

Produzierendes Gewerbe

Struktur der Produktion im Produzierenden Gewerbe Jahresergebnisse



2008

Erscheinungsfolge: jährlich
Erschienen 21. Februar 2011
Artikelnummer: 2040320087004

Weitere Informationen zur Thematik dieser Publikation unter:
Telefon: +49 (0) 611/75 2941; Fax: +49 (0) 611/75 3953;
E-Mail: produktionserhebungen@destatis.de

© Statistisches Bundesamt, Wiesbaden 2011
Vervielfältigung und Verbreitung, auch auszugsweise, mit Quellenangabe gestattet.

Inhalt

	Seite
Vorbemerkung	3
Textteil	
Einführung	4
Gegenüberstellung Klassifikation der Wirtschaftszweige, Ausgabe 2003 (WZ 2003) mit Meldenummern des Güterverzeichnisses für Produktionsstatistiken, Ausgabe 2002 (GP 2002)	8
Übersicht 1: Anteile der branchenfremden Erzeugnisse an der Produktion der Wirtschaftsab- teilungen 2008	14
Übersicht 2: Anteile der fremden Wirtschaftszweige am Produktionswert der Güterab- teilungen 2008	15
Tabellenteil	
1 Produktion in Betrieben von Unternehmen des Bergbaus und des Verarbeitenden Gewerbes nach zusammengefassten Güterarten und Wirtschaftszweigen 2008	16
2 Absatzproduktion und Anteile der größten Anbieter nach Güterabteilungen 2008.....	20
3 Produktion und Umsatz nach Wirtschaftszweigen (WZ 2003) 2008	24
4 Entwicklung der Produktion nach Wirtschaftsabteilungen (WZ 2003) ab 2002.....	36
5 Branchentypische und branchenfremde Erzeugnisse nach Wirtschaftszweigen (WZ 2003). Kohlenbergbau, Torfgewinnung	38
Gewinnung von Erdöl und Erdgas, Erbringung damit verbundener Dienstleistungen	38
Bergbau auf Uran- und Thoriumerze	38
Erzbergbau	38
Gewinnung von Steinen und Erden, sonstiger Bergbau	38
Ernährungsgewerbe	40
Tabakverarbeitung	45
Textilgewerbe	46
Bekleidungsgewerbe	49
Ledergewerbe	50
Holzgewerbe (ohne Herstellung von Möbeln)	51
Papiergewerbe	52
Verlagsgewerbe, Druckgewerbe, Vervielfältigung von bespielten Ton-, Bild- und Datenträgern	53
Kokerei, Mineralölverarbeitung, Herstellung und Verarbeitung von Spalt- und Brutstoffen	55
Chemische Industrie	56
Herstellung von Gummi- und Kunststoffwaren	59
Glasgewerbe, Keramik, Verarbeitung von Steinen und Erden	61
Metallerzeugung und -bearbeitung	66
Herstellung von Metallerzeugnissen	69
Maschinenbau	72
Herstellung von Büromaschinen, Datenverarbeitungsgeräten und -einrichtungen	76
Herstellung von Geräten der Elektrizitätserzeugung, -verteilung u.ä.	77
Rundfunk-, Fernseh- und Nachrichtentechnik	78
Medizin-, Meß-, Steuer- und Regelungstechnik, Optik	78

	Seite
Fortsetzung Tabelle 5	
Herstellung von Kraftwagen und Kraftwagenteilen	79
Sonstiger Fahrzeugbau	79
Herstellung von Möbeln, Schmuck, Musikinstrumenten, Sportgeräten, Spielwaren und sonstigen Erzeugnissen	81
Recycling	83
Sonstige Wirtschaftsbereiche	84
6 Herkunft der Erzeugnisse aus den Wirtschaftszweigen (WZ 2003) nach Güterklassen	85
Kohle und Torf	85
Erdöl und Erdgas; Dienstleistungen bei der Gewinnung von Erdöl und Erdgas	85
Uran- und Thoriumerze	85
Erze	85
Steine und Erden, sonstige Bergbauerzeugnisse	86
Erzeugnisse des Ernährungsgewerbes	87
Tabakerzeugnisse (einschließlich Veredlung).	93
Textilien.	93
Bekleidung	95
Leder und Lederwaren	96
Holz u. Holzwaren, Kork u. Korkwaren, Flecht- u. Korbmacherwaren (ohne Möbel)	97
Papier	98
Verlags- und Druckerzeugnisse, bespielte Ton-, Bild- und Datenträger	99
Kokereierzeugnisse, Mineralölerzeugnisse, Spalt- und Brutstoffe	101
Chemische Erzeugnisse	102
Gummi- und Kunststoffwaren	105
Glas, Keramik, bearbeitete Steine und Erden	107
Eisen- und Stahlerzeugnisse; NE-Metalle und -erzeugnisse	111
Metallerzeugnisse.....	114
Maschinen	117
Büromaschinen, Datenverarbeitungsgeräte und -einrichtungen	121
Geräte der Elektrizitätserzeugung und -verteilung u.ä.	121
Nachrichtentechnik, Rundfunk- u. Fernsehgeräte sowie elektronische Bauelemente	123
Medizin-, meß-, steuerungs-, regelungstechnische u. optische Erzeugnisse; Uhren	123
Kraftwagen und Kraftwagenteile	124
Sonstige Fahrzeuge	125
Möbel, Schmuck, Musikinstrumente, Sportgeräte, Spielwaren u. sonst. Erzeugnisse	126
Sekundärrohstoffe.....	128
Fertigteilbau	128

Zeichenerklärung

<ul style="list-style-type: none"> . = Zahlenwert unbekannt oder geheimzuhalten - = nichts vorhanden 	<ul style="list-style-type: none"> 0 = weniger als die Hälfte von 1 in der letzten besetzten Stelle, jedoch mehr als nichts X = Tabellenfeld gesperrt, weil Aussage nicht sinnvoll
------------------------------------------------------------------------------------------------------------------------------	------------------------------------------------------------------------------------------------------------------------------------------------------------------------------------------------------------

Gebietsstand

Die Angaben beziehen sich auf die Bundesrepublik Deutschland nach dem Gebietsstand seit dem 03.10.1990.

Vorbemerkung

In der vorliegenden Veröffentlichung werden Zahlen über die Produktionsstruktur der deutschen Wirtschaft präsentiert. Zwei Fragen stehen im Mittelpunkt dieser jährlichen Sonderaufbereitung der Vierteljährlichen Produktionserhebung.

1. Aus der Perspektive der Unternehmen, die nach ihrem wirtschaftlichen Schwerpunkt einem Wirtschaftszweig zugeordnet sind, wird dargestellt, welche Güter die Unternehmen der einzelnen Wirtschaftszweige produzieren.
2. Aus der Perspektive der Produktionsstatistik wird untersucht, in welchen Wirtschaftszweigen die verschiedenen Güteraggregate der Produktionsstatistik hergestellt werden.

Die Ergebnisse dieser Auswertung vermitteln einen ersten Eindruck von der Produktionsverflechtung zwischen den einzelnen Wirtschaftszweigen. Ein Vergleich der Ergebnisse mehrerer aufeinanderfolgender Auswertungen kann z. B. auch Aufschluss darüber geben, ob die Unternehmen eines Wirtschaftszweiges zur Spezialisierung auf die Produkte dieses Zweiges oder eher zu einer Diversifikation ihrer Produktionsprogramme tendieren. Die Darstellung wird ergänzt durch die Ergebnisse der Konzentrationsuntersuchungen, die seit einigen Jahren im Auftrag der Monopolkommission im Statistischen Bundesamt durchgeführt werden. Dargestellt wird die Unternehmenskonzentration aufgrund des Merkmals „zum Absatz bestimmte Produktion“ nach dem Konzentrationsmaß CR.

Das vorliegende Heft enthält die Ergebnisse für das Berichtsjahr 2008. Der Darstellung der Ergebnisse liegen die europaweit harmonisierten Klassifikationen zugrunde. Die „Klassifikation der Wirtschaftszweige, Ausgabe 2003 (WZ 2003)“ ist aus der NACE Rev. 1.1 abgeleitet, deren Anwendung in den Mitgliedstaaten der Europäischen Union (EU) verbindlich vorgeschrieben ist. Das „Güterverzeichnis für Produktionsstatistiken, Ausgabe 2002 (GP 2002)“ basiert auf der sog. PRODCOM-Liste, die die Produktgliederung in den Produktionsstatistiken der Mitgliedstaaten der EU festlegt. Beide Klassifikationen unterscheiden sich erheblich von ihren jeweiligen Vorläufern. Aus diesem Grunde sind die Ergebnisse, die hier dargestellt werden, mit den Ergebnissen für die Berichtsjahre vor 2002 nur bedingt vergleichbar.

Über unsere Internetadresse: www.destatis.de
Pfad: Services/Publikationen/Qualitätsberichte/Industrie/Verarbeitendes
Gewerbe/Produktionserhebungen
finden Sie ausführliche [Qualitätsberichte](#) für die einzelnen Statistiken

Einführung

Die laufende Vierteljährliche Produktionserhebung weist die Erzeugung der einzelnen Güter nach, ohne eine Aussage darüber zu machen, in welchen Wirtschaftszweigen die Produktion stattgefunden hat. Diese Information vermittelt die jährliche Sonderaufbereitung der Vierteljährlichen Produktionserhebung. Sie weist z. B. nach, dass elektronische Erzeugnisse nicht nur in Unternehmen und Betrieben der Wirtschaftszweige der Elektrotechnik (als branchentypische Produktion) hergestellt, sondern zu einem nicht unerheblichen Teil auch in Unternehmen und Betrieben des Maschinenbaus oder des Straßenfahrzeugbaus oder anderer Wirtschaftszweige (als branchenfremde Produktion) produziert werden.

Gleichzeitig liefert die Sonderaufbereitung auch einen Überblick über das Produktionsprogramm in den einzelnen Wirtschaftszweigen des Bergbaus und der Gewinnung von Steinen und Erden sowie des Verarbeitenden Gewerbes. Beispielsweise werden in den Unternehmen und Betrieben des Maschinenbaus nicht nur Maschinen (als branchentypische Produktion) hergestellt; das Produktionsprogramm kann auch die Erzeugung von elektronischen Gütern, Fahrzeugen, Stahlkonstruktionen und anderer Güter (als branchenfremde Produktion) enthalten.

Die Ergebnisse der Sonderaufbereitung, die in dieser Fachserie dargestellt werden, geben einen wichtigen Einblick in die Struktur der Volkswirtschaft. Sie vermitteln einen Eindruck darüber, wie weit die Spezialisierung in den einzelnen Wirtschaftszweigen fortgeschritten ist und andererseits, wo die unternehmerische Politik eher auf die Vielfalt des Produktionsprogramms gerichtet ist.

Darüber hinaus gestattet die Sonderaufbereitung eine Verknüpfung der Produktionsangaben mit anderen Daten aus den laufenden Statistiken des Produzierenden Gewerbes (Beschäftigte, Löhne und Gehälter, Investitionen, Kosten, Nettoproduktionswerte u. a.). Daraus ergeben sich z. B. für die Analyse der Produktionsbedingungen neue Möglichkeiten.

Grundlage für die Sonderaufbereitung ist eine jährliche Einzellistung mit Jahresdaten aus der Vierteljährlichen Produktionserhebung. Sie weist für jeden Betrieb, der zur Vierteljährlichen Produktionserhebung meldet, die Absatzproduktion (Menge und Wert) und die Weiterverarbeitungsproduktion (Menge) des Betriebes aus. Die Weiterverarbeitungsproduktion wird mit Durchschnittssätzen für die Absatzproduktion bewertet, anschließend werden die Angaben der Einzellistung zu Angaben für 4-stellige Güterklassen aggregiert. Schließlich werden die Daten in einem letzten Arbeitsgang nach dem Unternehmensschwerpunkt aufbereitet.

Methodische Grundlagen der Vierteljährlichen Produktionserhebung

In der Sonderaufbereitung werden die zu Jahresdaten zusammengefassten Ergebnisse der Vierteljährlichen Produktionserhebung ausgewertet. Es soll deshalb kurz auf die methodischen Grundlagen dieser Statistik eingegangen werden.

Berichtskreis und Gebietsstand

Befragt werden alle Betriebe des Bergbaus und der Gewinnung von Steinen und Erden sowie des Verarbeitenden Gewerbes (einschl. Fertigteilbau) von Unternehmen des Produzierenden Gewerbes mit im Allgemeinen 20 Beschäftigten und mehr sowie alle Betriebe des Bergbaus und der Gewinnung von Steinen und Erden sowie des Verarbeitenden Gewerbes mit im Allgemeinen 20 Beschäftigten und mehr von Unternehmen aus den übrigen Wirtschaftsbereichen einschließlich des Produzierenden Handwerks.

Ausgenommen von dieser allgemeinen Abschneidegrenze „20 und mehr Beschäftigte“ sind die folgenden Wirtschaftszweige der WZ 2003:

- 14.11 – Gewinnung von Naturwerksteinen und Natursteinen, a.n.g.,
- 14.21 – Gewinnung von Kies und Sand,
- 15.20 – Fischverarbeitung,
- 15.31 – Kartoffelverarbeitung,
- 15.32 – Herstellung von Frucht- und Gemüsesäften
- 15.33 – Obst und Gemüseverarbeitung, a.n.g.,
- 15.71 – Herstellung von Futtermitteln für Nutztiere,
- 15.72 – Herstellung von Futtermitteln für sonstige Tiere,
- 15.91 – Herstellung von Spirituosen,
- 15.92 – Alkoholbrennerei,
- 15.97 – Herstellung von Malz,
- 15.98 – Gewinnung natürlicher Mineralwässer, Herstellung von Erfrischungsgetränken,
- 26.63 – Herstellung von Frischbeton (Transportbeton).

In den genannten Wirtschaftszweigen liegt die Abschneidegrenze bei „10 und mehr Beschäftigten“. Für den Wirtschaftszweig 20.10 „Säge-, Hobel- und Holzimprägnierwerke“ gilt für Sägewerke die Erfassungsgrenze von mindestens 5 000 m³ Rohholz (im Festmaß).

Gebietsstand ist die Bundesrepublik Deutschland nach dem Gebietsstand seit dem 3.10.1990.

Unternehmen

Als Unternehmen gilt die kleinste rechtliche Einheit einschließlich aller Werke, Verwaltungs-, Reparatur-, Montage- und Hilfsbetriebe, Sozialeinrichtungen, handwerklicher Nebenbetriebe sowie auch einschließlich Handelsabteilungen, baugewerblicher Abteilungen, Redaktions- und

Verlagsabteilungen usw. ohne rechtlich selbstständige Tochtergesellschaften und Zweigniederlassungen im Ausland. Die Zuordnung erfolgt nach dem wirtschaftlichen Schwerpunkt des so definierten Unternehmens.

Klassifikation

Für die systematische Zuordnung der Unternehmen gilt die Klassifikation der Wirtschaftszweige mit Erläuterungen, Ausgabe 2003. Die Produktion ist nach dem Güterverzeichnis für Produktionsstatistiken, Ausgabe 2002 (GP 2002), gegliedert.

Produktion

In der Vierteljährlichen Produktionserhebung wird die Produktion erfasst. Es werden darunter die Gewinnung, Bearbeitung und Verarbeitung von materiellen Gütern (physische Produktion) sowie die Erbringung einiger ausgewählter Dienstleistungen (nichtphysische Produktion) verstanden. Man unterscheidet im einzelnen zum Absatz bestimmte Produktion, zur Weiterverarbeitung bestimmte Produktion, Lohnarbeit, Lohnveredlung, Reparatur und Instandhaltung sowie Installation und Montage.

Als zum Absatz bestimmte Produktion ist im Allgemeinen der verkaufsfähige, für den Markt vorgesehenen Produktionsausstoß zu melden. Für rd. 1 540 mit einem Stern (*) gekennzeichnete Positionen des Güterverzeichnisses ist zusätzlich die zur Weiterverarbeitung bestimmte Produktion anzugeben. Dabei handelt es sich um Erzeugnisse, die im berichtenden Betrieb, in einem anderen Betrieb desselben Unternehmens oder im Lohnauftrag in einem anderen Unternehmen zu einem anderen Erzeugnis verarbeitet oder in ein anderes Erzeugnis eingebaut werden. Bei der Lohnarbeit wird ein vom Auftraggeber unberechnet geliefertes Material be- oder verarbeitet. Lohnveredlung liegt vor, wenn ein vom Auftraggeber unberechnet geliefertes Erzeugnis vom Lohnauftrag veredelt wird. Dabei bleibt die Form des Erzeugnisses selbst erhalten. Reparaturen sind Instandsetzungsarbeiten, bei denen das reparierte Erzeugnis in geringem Umfang neu erstellt wird. Wird das Gut überwiegend neu erstellt, handelt es sich um Produktion. Unter Montage versteht man den Zusammenbau von Erzeugnissen, die ganz oder zum erheblichen Teil nicht im berichtenden Betrieb hergestellt worden sind. Weitere Einzelheiten zu der Abgrenzung der verschiedenen Produktionstätigkeiten sind im Anhang B zum GP 2002 beschrieben.

Für die zum Absatz bestimmte Produktion sowie für die Lohnarbeit werden Menge und Wert erhoben, für die Weiterverarbeitungsproduktion wird lediglich die Menge erfragt, und für alle andern Produktionsarten ist nur der Wert zu melden. Die Weiterverarbeitungsproduktion wird im Statistischen Bundesamt bewertet. Für die Bewertung wird im Allgemeinen der Durchschnittspreis der Absatzproduktion der betreffenden Güterart herangezogen.

Hinweise zum Tabellenteil

Übersicht 1 – Anteile der branchenfremden Erzeugnisse an der Produktion der Wirtschaftsabteilungen 2008

Die Übersicht zeigt für Wirtschaftsabteilungen, wie stark der Anteil der Produktion branchenfremder Güter ist. Entsprechende Ergebnisse für Wirtschaftsklassen liefert die Tabelle 5.

Übersicht 2 – Anteile der fremden Wirtschaftszweige am Produktionswert der Güterabteilungen 2008

Die Übersicht 2 zeigt für Güterabteilungen, in welchem Umfang sie außerhalb ihrer Wirtschaftsabteilungen als branchenfremde Produktion hergestellt werden. Entsprechende Ergebnisse für Güterklassen zeigt Tabelle 6.

Tabelle 1 – Produktionsangaben nach Wirtschaftszweigen und Güterabteilungen.

In der Tabelle 1 werden die Ergebnisse der Tabellen 5 und 6 in einer stark zusammengefassten Form wiedergegeben: Die Spalten entsprechen der Tabelle 5 und zeigen das Produktionsprogramm von 32 Wirtschaftszweigen, die Zeilen entsprechen der Tabelle 6 und zeigen die Herkunft von 31 Güterarten.

Tabelle 2 – Absatzproduktion und Anteile der größten Anbieter nach Güterabteilungen

Tabelle 2 stellt die Angebotskonzentration der Unternehmen in den einzelnen Güterabteilungen des Güterverzeichnisses für Produktionsstatistiken, Ausgabe 2002 (GP 2002) dar. Die Datenbasis für diese Auswertung ist die Vierteljährliche Produktionserhebung. Im Rahmen dieser Auswertung wird der Absatzmarkt für die zusammengefassten Erzeugnisse der Güterabteilungen des GP 2002 betrachtet. Als Anbieter werden alle Unternehmen angesehen, die Erzeugnisse der jeweiligen Güterabteilung herstellen.

Gemessen wird die Angebotskonzentration mit Hilfe der Konzentrationsraten (Concentration Ratios) CR, die auf der Basis des Wertes der zum Absatz bestimmten Produktion einer jeden Güterabteilung (Zweisteller des GP 2002) berechnet werden. Für eine Güterabteilung sind die Konzentrationsraten CR_i , definiert als:

$$CR_i = \frac{\sum_{j=1}^i a_j}{\sum_{j=1}^n a_j} \cdot 100$$

Dabei ist

j = Unternehmen, die Erzeugnisse einer Güterabteilung für den Absatz produzieren, wobei $j = 1$ das Unternehmen mit dem größten Produktionswert der Güterabteilung kennzeichnet

i = Anzahl der größten Unternehmen, für die CR berechnet wird

a_j = Wert der Produktion des Unternehmens j

n = Anzahl aller Unternehmen, die Erzeugnisse einer Güterabteilung für den Absatz produzieren

CR_i = Anteile des Produktwertes der i größten Unternehmen, die Erzeugnisse einer Güterabteilung für den Absatz produzieren, gemessen am gesamten Produktionswert einer Güterabteilung

Die Formel wird berechnet für $i = 3, 6, 10, 25, 50, 100$, und zwar für alle Güterabteilungen (Zweisteller) des GP 2002.

Das CR-Maß stellt also die kumulierten prozentualen Anteile der jeweils größten Anbieter am Wert der Absatzproduktion der jeweiligen Güterabteilung dar, d.h. der Absatzproduktionswert aller Unternehmen der Güterabteilung entspricht 100 %.

Das Basismaterial der amtlichen Statistik, das für die Konzentrationsuntersuchungen im Bereich des Produzierenden Gewerbes herangezogen werden kann, ist ursprünglich für andere Zwecke und unter anderen Gesichtspunkten erhoben und aufbereitet worden. Es entspricht deshalb nicht unbedingt in optimaler Weise den Anforderungen für konzentrationsstatistische Auswertungen. Spezielle Erhebungen für konzentrationsstatistische Analysen gibt es nicht. Über vertragliche, personelle, kapitalmäßige oder andersartige Unternehmensverbindungen, die stärker noch als die Unternehmen Zentren und Träger wirtschaftlicher Entscheidungsmacht sind (z. B. Konzerne, Holdinggesellschaften usw.) liegen keinerlei statistische Informationen vor.

Das Statistische Bundesamt gibt auch eine gesonderte Veröffentlichung über Konzentrationsmessungen heraus. In der Fachserie 4, Reihe 4.2.3, Konzentrationsstatistische Daten für den Bergbau und das Verarbeitende Gewerbe sowie das Baugewerbe, werden seit Berichtsjahr 1983 neben den Produktionsdaten auch Umsätze und die Zahl der Beschäftigten als Merkmal für die Konzentrationsberechnungen herangezogen.

1) Näheres über die Methode der Konzentrationsstatistiken im Produzierenden Gewerbe ist in Wirtschaft und Statistik, Heft 5/1983, S. 385 ff. veröffentlicht. Darin werden auch die in Tabelle 2 dargestellten Konzentrationsraten beschrieben.

Tabelle 3 – Produktion und Umsatz

In der Tabelle 3, Spalte 1 wird zunächst die Produktion der Unternehmen mit Schwerpunkt im Bergbau und der Gewinnung von Steinen und Erden sowie des Verarbeitenden Gewerbes ausgewiesen.

In den Spalten 2 und 3 der Tabelle 3 werden die Absatzproduktion (einschl. Lohnarbeit) für Unternehmen des Bergbaus und der Gewinnung von Steinen und Erden sowie des Verarbeitenden Gewerbes (Ergebnisse der Vierteljährlichen Produktionserhebung) und der Umsatz dieser Unternehmen aus eigenen Erzeugnissen und Leistungen (Ergebnisse des Monatsberichts bei Unternehmen des Bergbaus und der Gewinnung von Steinen und Erden sowie des Verarbeitenden Gewerbes) gegenübergestellt. Die Unterschiede zwischen diesen beiden Angaben lassen sich auf verschiedene Umstände zurückführen. Zunächst sind es die unterschiedlichen Zeiträume (hier spiegeln sich u. a. die Lagerbestandsveränderungen wider) und eine unterschiedliche Bewertung (z. B. Absatzproduktion ohne Umsatz einschl. Verbrauchsteuer), die mehr oder weniger stark ins Gewicht fallen. Zu einem höheren Umsatzwert führen die Wehrgüter, die in der Produktionsstatistik nicht enthalten sind, zum Monatsbericht aber in der Regel gemeldet werden.

Zu einem höheren Umsatzwert führen auch die Tätigkeiten, die zwar keine physische Produktion (Produktion von Waren) sind, die aber mit der Produktion solcher Waren verbunden sind und oft von den Waren produzierenden Unternehmen erbracht werden (nichtphysische Produktion, Produktion produktbezogener Dienstleistungen). Hierzu rechnen in erster Linie Entwicklung und Verkauf von Software, Forschung im Auftrag Dritter, Planungstätigkeiten ohne zugehörige Fertigung sowie Vermietung und Verpachtung von Erzeugnissen (Leasing). Diese Tätigkeiten haben in den letzten Jahren erheblich an Bedeutung gewonnen und werden in Zukunft noch deutlicher den Umsatz aus eigenen Erzeugnissen und Leistungen vom Wert der Absatzproduktion im Sinne der derzeitigen Produktionsstatistik abheben.

Tabelle 4 – Entwicklung der Produktion nach Wirtschaftsabteilungen ab 2005

In Tabelle 4 und Übersicht 3 wird die Produktion nach den 2-stelligen Wirtschaftsabteilungen der Klassifikation der Wirtschaftszweige, Ausgabe 2003 dargestellt.

Mit dem Berichtsjahr 1995 wurden die neuen europäisch harmonisierten Klassifikationen eingeführt. Ein Vergleich mit den Ergebnissen aus vorhergehenden Jahren ist aus diesem Grund nicht möglich. Wirtschaftsabteilungen ohne Produktion sowie solche, deren Produktion der statistischen Geheimhaltung unterliegen, sind in der Übersicht 3 nicht berücksichtigt.

Tabelle 5 – Branchentypische und branchenfremde Erzeugnisse

Die Tabelle 5 gibt das Produktionsprogramm der Unternehmen der Wirtschaftszweige des Bergbaus und der Gewinnung von Steinen und Erden sowie des Verarbeitenden Gewerbes sowie in der Sammelposition „Sonstige Wirtschaftsbereiche“ die Ergebnisse der Unternehmen außerhalb dieses Bereichs wieder. Die Ergebnisse werden absolut und in v.H.-Anteilen vom Produktionswert nachgewiesen. Bei der Untergliederung der branchenfremden Produktion wird auf den Nachweis von Anteilen unter 10 % verzichtet. Diese werden unter der Position „Übrige Güterklassen“ zusammengefasst.

Tabelle 6 – Herkunft der Erzeugnisse

Die Tabelle 6 zeigt die Herkunft der Güter, zusammengefasst nach den 4-stelligen Güterklassen des Güterverzeichnisses. Die Tabelle zeigt, wie die Produktion dem wirtschaftlichen Schwerpunkt des produzierenden Unternehmens zugeordnet ist. Auch hier werden die Ergebnisse absolut und in v.H.-Anteilen vom Produktionswert nachgewiesen; Anteile unter 1 % sind unter der Position „Andere Wirtschaftszweige“ zusammengefasst. Unter der Position „Sonstige Wirtschaftsbereiche“ sind die Ergebnisse der Unternehmen dargestellt, die ihren wirtschaftlichen Schwerpunkt außerhalb des Bergbaus und der Gewinnung von Steinen und Erden sowie des Verarbeitenden Gewerbes haben.

Klassifikation der Wirtschaftszweige, Ausgabe 2003 (WZ 2003)

- mit Meldenummern des Güterverzeichnisses für Produktionsstatistiken, Ausgabe 2002 (GP 2002) -

Wirtschaftsbereich: Verarbeitendes Gewerbe sowie Bergbau und Gewinnung von Steinen und Erden

Vorbemerkung: Zur Wirtschaftsgliederung der WZ 2003 sind in den meisten Fällen übereinstimmende vierstellige Meldenummern des Güterverzeichnisses für Produktionsstatistiken, Ausgabe 2002 (GP 2002), angegeben (Spalte 4). Von dieser Regel abweichende Meldenummern des GP 2002 sind fett gedruckt. Die den Zweigen der WZ 2003 in Spalte 4 gegenübergestellten Meldenummern des GP 2002 bezeichnen ihre typische Produktion. Im Umkehrschluss können die Meldenummern des GP 2002 eindeutig einem bestimmten Wirtschaftszweig (Klasse der WZ 2003) zugeordnet werden.

In der ersten Spalte sind die Nummern der Klassen der WZ 2003 angegeben. Die Reihenfolge der Wirtschaftszweige richtet sich nach der WZ 2003. In der dritten Spalte ist die Bezeichnung des jeweiligen Wirtschaftszweiges der WZ 2003 angegeben.

In der zweiten Spalte ist die Zuordnung der Klassen (Viersteller) der WZ 2003 zu den neuen Hauptgruppen des Wirtschaftsbereichs Verarbeitendes Gewerbe sowie Bergbau und Gewinnung von Steinen und Erden durch folgende Buchstaben gekennzeichnet: A = Vorleistungsgüterproduzenten, B = Investitionsgüterproduzenten, GG = Gebrauchsgüterproduzenten, VG = Verbrauchsgüterproduzenten, EN = Energie.

Hinweis: Angaben zum Merkmal Auftragseingang müssen nur für die mit einem ● gekennzeichneten Wirtschaftszweige gemeldet werden.

Abkürzungen: a.n.g. = anderweitig nicht genannt; einschl. = einschließlich; HG = Hauptgruppe; NE= Nichteisen-; u.ä. = und ähnliche(n).

Nr. der Klassifikation	HG	Wirtschaftsgliederung	Entsprechende Meldenummern des Güterverzeichnisses für Produktionsstatistiken, Ausgabe 2002 1)
10.10	EN	Steinkohlenbergbau und -brikett-herstellung	1010
10.20	EN	Braunkohlenbergbau und -veredlung	1020
10.30	EN	Torfgewinnung und -veredlung	1030
11.10	EN	Gewinnung von Erdöl und Erdgas	1110
11.20	EN	Erbringung von Dienstleistungen bei der Gewinnung von Erdöl und Erdgas	1120
12.00	EN	Bergbau auf Uran- und Thoriumerze	1200
13.10	A	Eisenerzbergbau	1310
13.20	A	NE-Metallerzbergbau (ohne Bergbau auf Uran- und Thoriumerze)	1320
14.11	A	Gewinnung von Naturwerksteinen und Natursteinen a.n.g.	1411, 1421 12 303 bis 1421 12 309, 1421 12 930, 1421 12 950
14.12	A	Gewinnung von Kalk und Gipsstein sowie Anhydrit, Dolomit und Kreide	1412 (ohne 1412 20 530, 1412 20 550), 1421 12 301, 1421 12 500
14.13	A	Gewinnung von Schiefer	1413
14.21	A	Gewinnung von Kies und Sand	1421 11, 1421 12 133 bis 1421 12 150, 1421 13 300
14.22	A	Gewinnung von Ton und Kaolin	1422
14.30	A	Gewinnung von Mineralien für die Herstellung von chemischen Erzeugnissen	1430
14.40	A	Gewinnung von Salz	1440
14.50	A	Gewinnung von Steinen und Erden a.n.g., sonstiger Bergbau	1450

Nr. der Klassifikation	HG	Wirtschaftsgliederung	Entsprechende Meldenummern des Güterverzeichnisses für Produktionsstatistiken, Ausgabe 2002 1)
15.11	VG	Schlachten (ohne Schlachten von Geflügel)	1511
15.12	VG	Schlachten von Geflügel	1512
15.13	VG	Fleischverarbeitung	1513
15.20	VG	Fischverarbeitung	1520
15.31	VG	Kartoffelverarbeitung	1531
15.32	VG	Herstellung von Frucht- und Gemüsesäften	1532, 1598 12 551 bis 1598 12 559
15.33	VG	Obst und Gemüseverarbeitung a.n.g.	1533
15.41	VG	Herstellung von rohen Ölen und Fetten	1541
15.42	VG	Herstellung von raffinierten Ölen und Fetten	1542
15.43	VG	Herstellung von Margarine u.ä. Nahrungsfetten	1543
15.51	VG	Milchverarbeitung	1551, 1598 12 700
15.52	VG	Herstellung von Speiseeis	1552
15.61	A	Mahl- und Schälmaschinen	1561
15.62	A	Herstellung von Stärke und Stärkeerzeugnissen	1562
15.71	A	Herstellung von Futtermitteln für Nutztiere	1571
15.72	A	Herstellung von Futtermitteln für sonstige Tiere	1572
15.81	VG	Herstellung von Backwaren (ohne Dauerbackwaren)	1581
15.82	VG	Herstellung von Dauerbackwaren	1582
15.83	VG	Herstellung von Zucker	1583
15.84	VG	Herstellung von Süßwaren (ohne Dauerbackwaren)	1584
15.85	VG	Herstellung von Teigwaren	1585

1) Soweit nicht besonders aufgeführt, jeweils einschl. zugehöriger Lohnarbeiten, Reparaturen und Instandhaltungen, Installationen und Montagen sowie Veredlungsarbeiten.
Statistisches Bundesamt, Fachserie 4 Reihe 3.2, 2008

Nr. der Klassifikation	HG	Wirtschaftsgliederung	Entsprechende Meldenummern des Güterverzeichnis für Produktionsstatistiken, Ausgabe 2002 1)
15.86	VG	Verarbeitung von Kaffee und Tee, Herstellung von Kaffee-Ersatz	1586
15.87	VG	Herstellung von Würzmitteln und Saucen	1587
15.88	VG	Herstellung von homogenisierten und diätetischen Nahrungsmitteln	1588
15.89	VG	Herstellung von sonstigen Nahrungsmitteln (ohne Getränke)	1589
15.91	VG	Herstellung von Spirituosen	1591
15.92	VG	Herstellung von Alkohol	1592
15.93	VG	Herstellung von Traubenwein	1593, 1598 12 596
15.94	VG	Herstellung von Apfelwein und sonstigen Fruchtweinen	1594 (ohne 1594 10 007)
15.95	VG	Herstellung von Wermutwein und sonstigen aromatisierten Weinen	1595
15.96	VG	Herstellung von Bier	1596, 1594 10 007, 1598 12 595
15.97	VG	Herstellung von Malz	1597
15.98	VG	Gewinnung natürlicher Mineralwässer, Herstellung von Erfrischungsgetränken	1598 11 301 bis 1598 11 307, 1598 11 500, 1598 12 301 bis 1598 12 309, 1598 12 591 bis 1598 12 594, 1598 12 597 bis 1598 12 599
16.00	VG	Tabakverarbeitung	1600
• 17.11	A	Baumwollaufbereitung und -spinnerei	1710 20 300, 1710 43, 1710 45 570, 1710 52, 1710 54
• 17.12	A	Wollaufbereitung und Streichgarnspinnerei	1710 10, 1710 20 210 bis 1710 20 230, 1710 42 310 bis 1710 42 350, 1710 53 320 bis 1710 53 350, 1710 64, 1710 65
• 17.13	A	Wollaufbereitung und Kammgarnspinnerei	1710 20 250 bis 1710 20 270, 1710 30, 1710 42 510 bis 1710 42 590, 1710 45 303 bis 1710 45 309 , 1710 53 520 bis 1710 53 550, 1710 55 700, 1710 62, 1710 63
17.14	A	Flachsaufbereitung und -spinnerei	1710 20 400, 1710 44, 1710 45 700
17.15	A	Zwirnen und Texturieren von Filamentgarnen, Seidenaufbereitung und -spinnerei	1710 20 110 bis 1710 20 190, 1710 41, 1710 45 (ohne 1710 45 303 bis 1710 45 309), 1710 51, 1710 55 300, 1710 61

Nr. der Klassifikation	HG	Wirtschaftsgliederung	Entsprechende Meldenummern des Güterverzeichnis für Produktionsstatistiken, Ausgabe 2002 1)
• 17.16	A	Herstellung von Nähgarn	1710 45 530 bis 1710 45 550, 1710 55 130 bis 1710 55 150, 1710 55 530 bis 1710 55 550
17.17	A	Sonstige Spinnstoffaufbereitung und Spinnerei	1710 20 500, 1710 46, 1710 90
• 17.21	A	Baumwollweberei	1720 20, 1720 32 122 bis 1720 32 390, 1720 32 921 bis 1720 32 990, 1720 33, 1720 40 101 bis 1720 40 709
• 17.22	A	Streichgarnweberei	1720 10 222 bis 1720 10 290, 1720 32 422 bis 1720 32 490
• 17.23	A	Kammgarnweberei	1720 10 322 bis 1720 10 390, 1720 32 522 bis 1720 32 590
• 17.24	A	Seiden- und Filamentgarnweberei	1720 10 100, 1720 31
17.25	A	Sonstige Weberei	1720 10 420 bis 1720 10 900, 1720 40 905 bis 1720 40 909
• 17.30	A	Textilveredlung	1730
• 17.40	VG	Herstellung von konfektionierten Textilwaren (ohne Bekleidung)	1740
• 17.51	VG	Herstellung von Teppichen	1751
• 17.52	VG	Herstellung von Seilerwaren	1752
• 17.53	VG	Herstellung von Vliesstoff und Erzeugnissen daraus (ohne Bekleidung)	1753
• 17.54	VG	Textilgewerbe a.n.g.	1754
• 17.60	A	Herstellung von gewirktem und gestricktem Stoff	1760
• 17.71	VG	Herstellung von Strumpfwaren	1771
• 17.72	VG	Herstellung von Pullovern, Strickjacken u.ä. Waren	1772
• 18.10	VG	Herstellung von Lederbekleidung	1810
• 18.21	VG	Herstellung von Arbeits- und Berufsbekleidung	1821
• 18.22	VG	Herstellung von Oberbekleidung (ohne Arbeits- und Berufsbekleidung)	1822
• 18.23	VG	Herstellung von Wäsche	1823
• 18.24	VG	Herstellung von sonstiger Bekleidung und Bekleidungszubehör	1824
18.30	VG	Zurichtung und Färben von Fellen, Herstellung von Pelzwaren	1830

Nr. der Klassifikation	HG	Wirtschaftsgliederung	Entsprechende Meldenummern des Güterverzeichnisses für Produktionsstatistiken, Ausgabe 2002 1)
• 19.10	VG	Herstellung von Leder und Lederfaserstoff	1910
• 19.20	VG	Lederverarbeitung (ohne Herstellung von Lederbekleidung und Schuhen)	1920
• 19.30	VG	Herstellung von Schuhen	1930
• 20.10	A	Säge-, Hobel- und Holzimprägnierwerke	2010
• 20.20	A	Herstellung von Furnier-, Sperrholz-, Holzfaser- und Holzspanplatten	2020
• 20.30	A	Herstellung von Konstruktionsteilen, Fertigbauteilen, Ausbauelementen und Fertigteilbauten aus Holz	2030
20.40	A	Herstellung von Verpackungsmitteln, Lagerbehältern und Ladungsträgern aus Holz	2040
20.51	A	Herstellung von Holzwaren a.n.g. (ohne Herstellung von Möbeln)	2051
20.52	A	Herstellung von Kork-, Flecht- und Korbwaren (ohne Herstellung von Möbeln)	2052
• 21.11	A	Herstellung von Holz- und Zellstoff	2111
• 21.12	A	Herstellung von Papier, Karton und Pappe	2112
• 21.21	A	Herstellung von Wellpapier und -pappe sowie von Verpackungsmitteln aus Papier, Karton und Pappe	2121
• 21.22	A	Herstellung von Haushalts-, Hygiene- und Toilettenartikeln aus Zellstoff, Papier und Pappe	2122
• 21.23	A	Herstellung von Schreibwaren und Bürobedarf aus Papier, Karton und Pappe	2123, 2222 20
• 21.24	A	Herstellung von Tapeten	2124
• 21.25	A	Herstellung von sonstigen Waren aus Papier, Karton und Pappe	2125
22.11	VG	Verlegen von Büchern	2211 (ohne 2211 61 000, 2211 62 000)
22.12	VG	Verlegen von Zeitungen	2212, 2213 11 050
22.13	VG	Verlegen von Zeitschriften	2213 (ohne 2213 11 050)
22.14	VG	Verlegen von bespielten Tonträgern und Musikalien	2214, 2211 61 000, 2211 62 000
22.15	VG	Sonstiges Verlagsgewerbe	2215

Nr. der Klassifikation	HG	Wirtschaftsgliederung	Entsprechende Meldenummern des Güterverzeichnisses für Produktionsstatistiken, Ausgabe 2002 1)
• 22.21	VG	Drucken von Zeitungen	2221
• 22.22	VG	Drucken anderer Druckerzeugnisse	2222 (ohne 2222 20)
• 22.23	VG	Druckweiterverarbeitung	2223 (ohne 2223 10 500)
• 22.24	VG	Druck- und Mediovorstufe	2224, 2225 10 007
• 22.25	VG	Erbringung von sonstigen druckbezogenen Dienstleistungen	2225 (ohne 2225 10 007), 2223 10 500
• 22.31	VG	Vervielfältigung von bespielten Tonträgern	2231
• 22.32	VG	Vervielfältigung von bespielten Bildträgern	2232
• 22.33	VG	Vervielfältigung von bespielten Datenträgern	2233
23.10	EN	Kokerei	2310
23.20	EN	Mineralölverarbeitung	2320
23.30	EN	Herstellung und Verarbeitung von Spalt- und Brutstoffen	2330
• 24.11	A	Herstellung von Industriegasen	2411
• 24.12	A	Herstellung von Farbstoffen und Pigmenten	2412
• 24.13	A	Herstellung von sonstigen anorganischen Grundstoffen und Chemikalien	2413
• 24.14	A	Herstellung von sonstigen organischen Grundstoffen und Chemikalien	2414
• 24.15	A	Herstellung von Düngemitteln und Stickstoffverbindungen	2415
• 24.16	A	Herstellung von Kunststoff in Primärformen	2416
• 24.17	A	Herstellung von synthetischem Kautschuk in Primärformen	2417
• 24.20	A	Herstellung von Schädlingsbekämpfungsmitteln, Pflanzenschutz- und Desinfektionsmitteln	2420
• 24.30	A	Herstellung von Anstrichmitteln, Druckfarben und Kittungen	2430

Nr. der Klassifikation	HG	Wirtschaftsgliederung	Entsprechende Meldenummern des Güterverzeichnisses für Produktionsstatistiken, Ausgabe 2002 1)
• 24.41	VG	Herstellung von pharmazeutischen Grundstoffen	2441
• 24.42	VG	Herstellung von pharmazeutischen Spezialitäten und sonstigen pharmazeutischen Erzeugnissen	2442
• 24.51	VG	Herstellung von Seifen, Wasch-, Reinigungs- und Poliermitteln	2451, 2452 19 705
• 24.52	VG	Herstellung von Duftstoffen und Körperpflegemitteln	2452 (ohne 2452 19 705)
• 24.61	A	Herstellung von pyrotechnischen Erzeugnissen	2461
• 24.62	A	Herstellung von Klebstoffen und Gelatine	2462
• 24.63	A	Herstellung von etherischen Ölen	2463
• 24.64	A	Herstellung von fotochemischen Erzeugnissen	2464
• 24.65	A	Herstellung von unbespielten Ton-, Bild- und Datenträgern	2465
• 24.66	A	Herstellung von sonstigen chemischen Erzeugnissen a.n.g.	2466
• 24.70	A	Herstellung von Chemiefasern	2470
• 25.11	A	Herstellung von Bereifungen	2511
• 25.12	A	Runderneuerung von Bereifungen	2512
• 25.13	A	Herstellung von sonstigen Gummiwaren	2513
• 25.21	A	Herstellung von Platten, Folien, Schläuchen und Profilen aus Kunststoffen	2521
• 25.22	A	Herstellung von Verpackungsmitteln aus Kunststoffen	2522
• 25.23	A	Herstellung von Baubedarfsartikeln aus Kunststoffen	2523
• 25.24	A	Herstellung von sonstigen Kunststoffwaren	2524
• 26.11	A	Herstellung von Flachglas	2611
• 26.12	A	Veredlung und Bearbeitung von Flachglas	2612
• 26.13	A	Herstellung von Hohlglas	2613
• 26.14	A	Herstellung von Glasfaser und Waren daraus	2614
• 26.15	A	Herstellung, Veredlung und Bearbeitung von sonstigem Glas einschließlich technischen Glaswaren	2615
• 26.21	A	Herstellung von keramischen Haushaltswaren und Ziergegenständen	2621
• 26.22	A	Herstellung von Sanitärkeramik	2622
• 26.23	A	Herstellung von keramischen Isolatoren und Isolierteilen	2623

Nr. der Klassifikation	HG	Wirtschaftsgliederung	Entsprechende Meldenummern des Güterverzeichnisses für Produktionsstatistiken, Ausgabe 2002 1)
• 26.24	A	Herstellung von keramischen Erzeugnissen für sonstige technische Zwecke	2624
• 26.25	A	Herstellung von keramischen Erzeugnissen a.n.g.	2625
• 26.26	A	Herstellung von feuerfesten keramischen Werkstoffen und Waren	2626
• 26.30	A	Herstellung von keramischen Wand- und Bodenfliesen und -platten	2630
• 26.40	A	Herstellung von Ziegeln und sonstiger Baukeramik	2640
• 26.51	A	Herstellung von Zement	2651
• 26.52	A	Herstellung von Kalk	2652
• 26.53	A	Herstellung von gebranntem Gips	2653, 1412 20 530, 1412 20 550
• 26.61	A	Herstellung von Erzeugnissen aus Beton, Zement und aus Kalksandstein für den Bau	2661, 2666 12 001 bis 2666 12 004
• 26.62	A	Herstellung von Gipsezeugnissen für den Bau	2662
• 26.63	A	Herstellung von Frischbeton (Transportbeton)	2663
• 26.64	A	Herstellung von Mörtel und anderem Beton (Trockenbeton)	2664
• 26.65	A	Herstellung von Faserzementwaren	2665
• 26.66	A	Herstellung von Erzeugnissen aus Beton, Zement und Gips a.n.g.	2666 11, 2666 12 006 bis 2666 12 009
• 26.70	A	Be- und Verarbeitung von Naturwerksteinen und Natursteinen a.n.g.	2670
• 26.81	A	Herstellung von Mühl-, Mahl-, Schleif-, Wetz- und Poliersteinen sowie Schleifstoffen	2681
• 26.82	A	Herstellung von sonstigen Erzeugnissen aus nicht metallischen Mineralien a.n.g.	2682, 1421 13 500
• 27.10	A	Erzeugung von Roheisen, Stahl und Ferrolegierungen	2710
• 27.21	A	Herstellung von Rohren, Rohrform-, Rohrverschluss- und Rohrverbindungsstücken aus Gusseisen	2721
• 27.22	A	Herstellung von Stahlrohren, Rohrform-, Rohrverschluss- und Rohrverbindungsstücken aus Stahl	2722
• 27.31	A	Herstellung von Blankstahl	2731
• 27.32	A	Herstellung von Kaltband mit einer Breite von weniger als 600 mm	2732
• 27.33	A	Herstellung von Kaltprofilen	2733
• 27.34	A	Herstellung von gezogenem Draht	2734

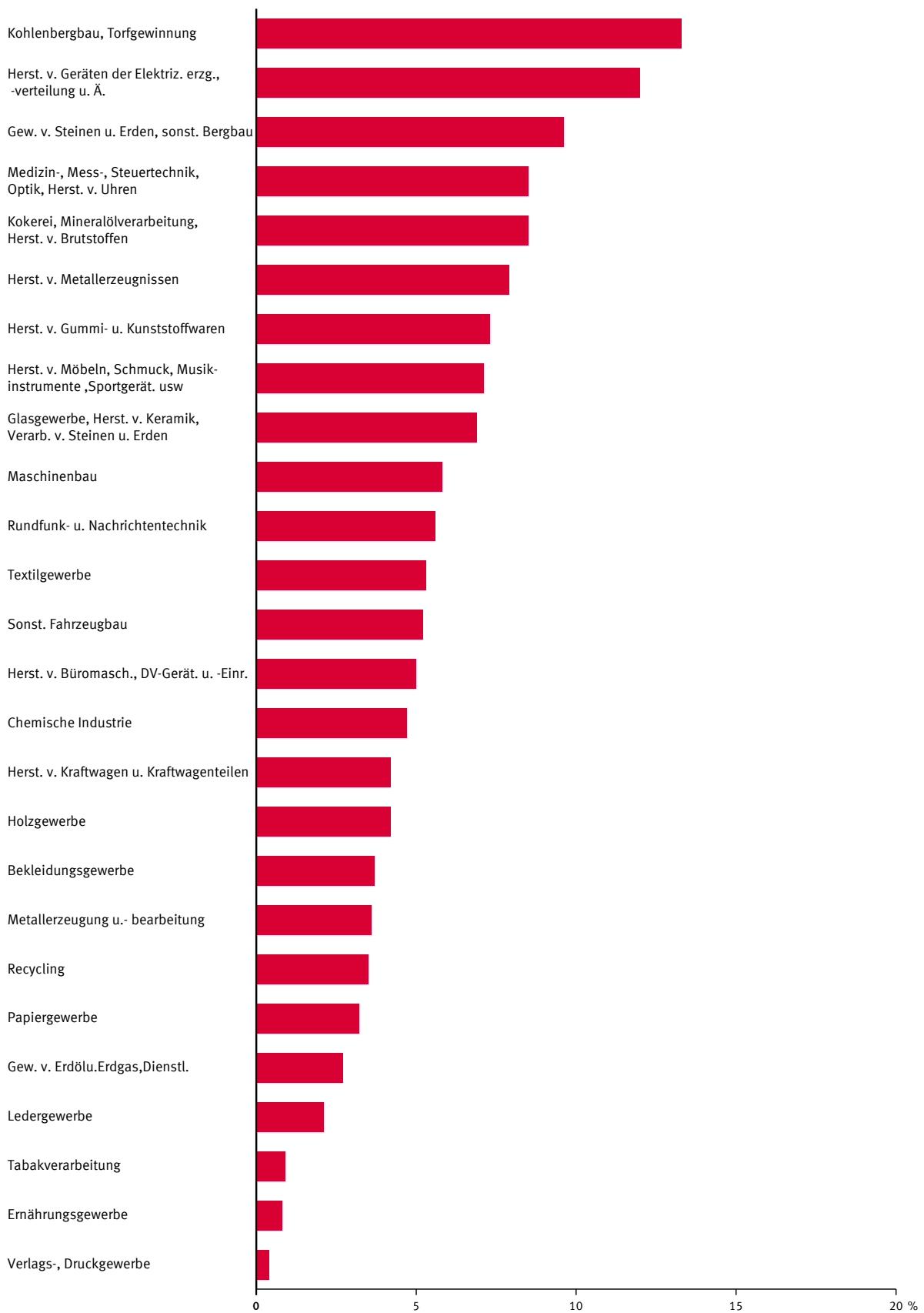
Nr. der Klassifikation	HG	Wirtschaftsgliederung	Entsprechende Meldenummern des Güterverzeichnisses für Produktionsstatistiken, Ausgabe 2002 1)
• 27.41	A	Erzeugung und erste Bearbeitung von Edelmetallen	2741
• 27.42	A	Erzeugung und erste Bearbeitung von Aluminium	2742
• 27.43	A	Erzeugung und erste Bearbeitung von Blei, Zink und Zinn	2743
• 27.44	A	Erzeugung und erste Bearbeitung von Kupfer	2744
• 27.45	A	Erzeugung und erste Bearbeitung von sonstigen NE-Metallen	2745
• 27.51	A	Eisengießereien	2751
• 27.52	A	Stahlgießereien	2752
• 27.53	A	Leichtmetallgießereien	2753
• 27.54	A	Buntmetallgießereien	2754
• 28.11	B	Herstellung von Metallkonstruktionen	2811
• 28.12	B	Herstellung von Ausbauelementen aus Metall	2812
• 28.21	B	Herstellung von Metallbehältern mit einem Fassungsvermögen von mehr als 300 l	2821
• 28.22	B	Herstellung von Heizkörpern und -kesseln für Zentralheizungen	2822
• 28.30	B	Herstellung von Dampfkesseln (ohne Zentralheizungskessel)	2830
• 28.40	A	Herstellung von Schmiede-, Press-, Zieh- und Stanzteilen, gewalzten Ringen und pulvermetallurgischen Erzeugnissen	2840
• 28.51	A	Oberflächenveredlung und Wärmebehandlung	2851
• 28.52	A	Mechanik a.n.g.	2852
• 28.61	A	Herstellung von Schneidwaren und Bestecken aus unedlen Metallen	2861
• 28.62	A	Herstellung von Werkzeugen	2862
• 28.63	A	Herstellung von Schlössern und Beschlägen aus unedlen Metallen	2863
• 28.71	A	Herstellung von Metallbehältern mit einem Fassungsvermögen von 300 l oder weniger	2871
• 28.72	A	Herstellung von Verpackungen und Verschlüssen aus Eisen, Stahl und NE-Metall	2872
• 28.73	A	Herstellung von Drahtwaren	2873, 2875 27 520, 2875 27 690
• 28.74	A	Herstellung von Schrauben, Nieten, Ketten und Federn	2874
• 28.75	A	Herstellung von sonstigen Metallwaren a.n.g.	2875 (ohne 2875 27 520, 2875 27 690)

Nr. der Klassifikation	HG	Wirtschaftsgliederung	Entsprechende Meldenummern des Güterverzeichnisses für Produktionsstatistiken, Ausgabe 2002 1)
• 29.11	B	Herstellung von Verbrennungsmotoren und Turbinen (ohne Motoren für Luft- und Straßenfahrzeuge)	2911
• 29.12	B	Herstellung von Pumpen und Kompressoren	2912
• 29.13	B	Herstellung von Armaturen	2913
• 29.14	B	Herstellung von Lagern, Getrieben, Zahnrädern und Antriebselementen	2914
• 29.21	B	Herstellung von Öfen und Brennern	2921
• 29.22	B	Herstellung von Hebezeugen und Fördermitteln	2922
• 29.23	B	Herstellung von kälte- und lufttechnischen Erzeugnissen, nicht für den Haushalt	2923
• 29.24	B	Herstellung von sonstigen nicht wirtschaftszweigspezifischen Maschinen a.n.g.	2924
• 29.31	B	Herstellung von land- und forstwirtschaftlichen Zugmaschinen	2931
• 29.32	B	Herstellung von sonstigen land- und forstwirtschaftlichen Maschinen	2932
• 29.41	B	Herstellung von handgeführten kraftbetriebenen Werkzeugen	2941
• 29.42	B	Herstellung von Werkzeugmaschinen für die Metallbearbeitung	2942
• 29.43	B	Herstellung von Werkzeugmaschinen a.n.g.	2943
• 29.51	B	Herstellung von Maschinen für die Metallerzeugung, von Walzwerkseinrichtungen und Gießmaschinen	2951
• 29.52	B	Herstellung von Bergwerks-, Bau- und Baustoffmaschinen	2952
• 29.53	B	Herstellung von Maschinen für das Ernährungsgewerbe und die Tabakverarbeitung	2953
• 29.54	B	Herstellung von Maschinen für das Textil-, Bekleidungs- und Ledergewerbe	2954
• 29.55	B	Herstellung von Maschinen für das Papiergewerbe	2955
• 29.56	B	Herstellung von Maschinen für bestimmte Wirtschaftszweige a.n.g.	2956
• 29.60	B	Herstellung von Waffen und Munition	2960
• 29.71	GG	Herstellung von elektrischen Haushaltsgeräten	2971
• 29.72	GG	Herstellung von nicht elektrischen Heiz-, Koch-, Heißwasser- und Heißluftgeräten a.n.g.	2972

Nr. der Klassifikation	HG	Wirtschaftsgliederung	Entsprechende Meldenummern des Güterverzeichnis für Produktionsstatistiken, Ausgabe 2002 1)
• 30.01	B	Herstellung von Büromaschinen	3001
• 30.02	B	Herstellung von Datenverarbeitungsgeräten und –einrichtungen	3002
• 31.10	B	Herstellung von Elektromotoren, Generatoren und Transformatoren	3110
• 31.20	A	Herstellung von Elektrizitätsverteilungs- und –schalteinrichtungen	3120
• 31.30	A	Herstellung von isolierten Elektrokabeln, –leitungen und –drähten	3130
• 31.40	A	Herstellung von Akkumulatoren und Batterien	3140
• 31.50	A	Herstellung von elektrischen Lampen und Leuchten	3150
• 31.61	A	Herstellung von elektrischen Ausrüstungen für Motoren und Fahrzeuge a.n.g.	3161
• 31.62	A	Herstellung von sonstigen elektrischen Ausrüstungen a.n.g.	3162
• 32.10	A	Herstellung von elektronischen Bauelementen	3210
• 32.20	B	Herstellung von Geräten und Einrichtungen der Telekommunikationstechnik	3220
• 32.30	GG	Herstellung von Rundfunkgeräten sowie phono- und videotecnischen Geräten	3230
• 33.10	B	Herstellung von medizinischen Geräten und orthopädischen Erzeugnissen	3310
• 33.20	B	Herstellung von Mess-, Kontroll-, Navigations- u.ä. Instrumenten und Vorrichtungen	3320
• 33.30	B	Herstellung von industriellen Prozesssteuerungseinrichtungen	3330
• 33.40	GG	Herstellung von optischen und fotografischen Geräten	3340
• 33.50	GG	Herstellung von Uhren	3350

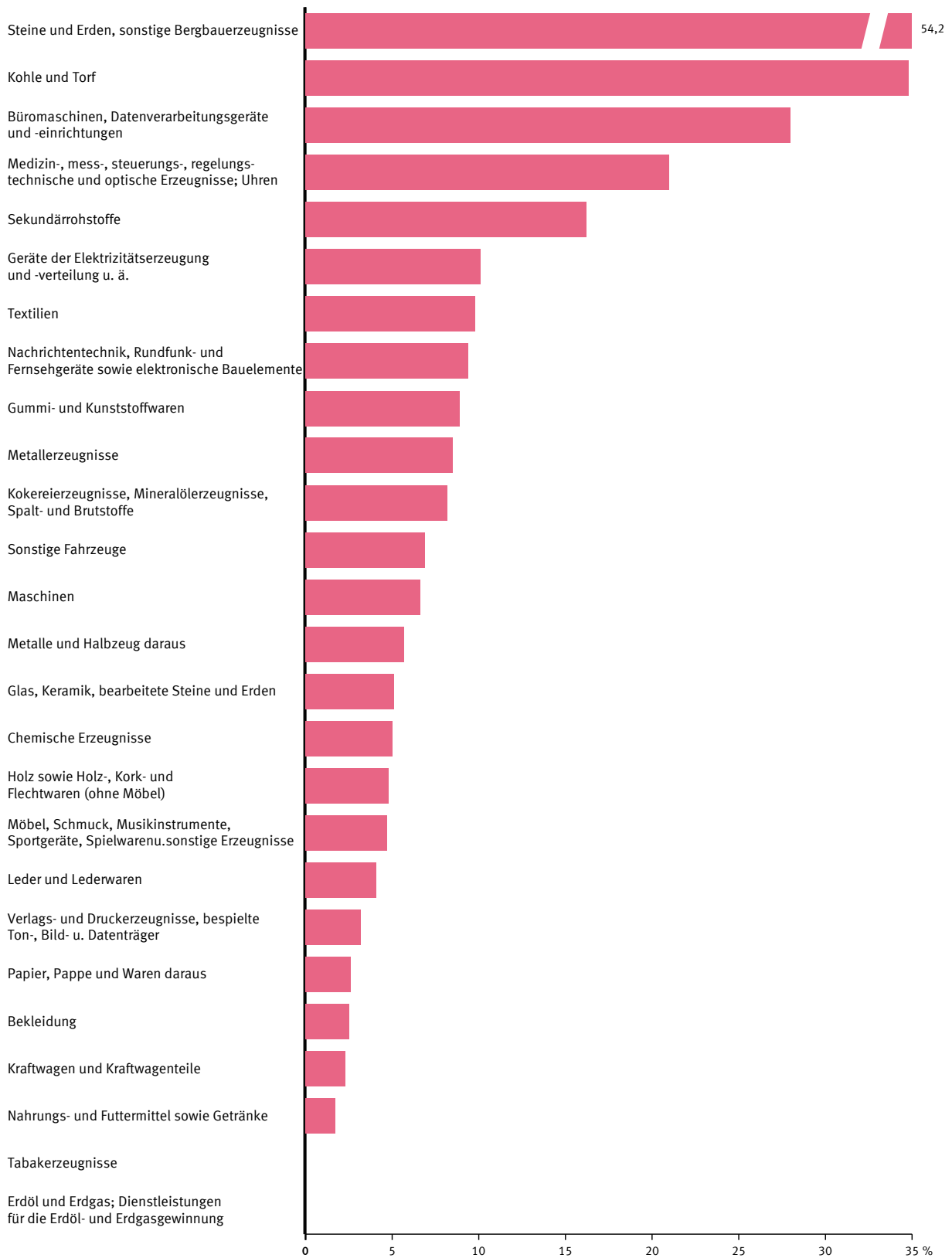
Nr. der Klassifikation	HG	Wirtschaftsgliederung	Entsprechende Meldenummern des Güterverzeichnis für Produktionsstatistiken, Ausgabe 2002 1)
• 34.10	B	Herstellung von Kraftwagen und Kraftwagenmotoren	3410
• 34.20	B	Herstellung von Karosserien, Aufbauten und Anhängern	3420
• 34.30	B	Herstellung von Teilen und Zubehör für Kraftwagen und Kraftwagenmotoren	3430
• 35.11	B	Schiffbau (ohne Boots- und Yachtbau)	3511
• 35.12	B	Boots- und Yachtbau	3512
• 35.20	B	Bahnindustrie	3520
• 35.30	B	Luft- und Raumfahrzeugbau	3530
• 35.41	GG	Herstellung von Krafträdern	3541
• 35.42	GG	Herstellung von Fahrrädern	3542
• 35.43	GG	Herstellung von Behindertenfahrzeugen	3543
• 35.50	GG	Fahrzeugbau a.n.g.	3550
• 36.11	GG	Herstellung von Sitzmöbeln	3611
• 36.12	GG	Herstellung von Büro- und Ladenmöbeln	3612, 3614 11 001, 3614 13 095
• 36.13	GG	Herstellung von Küchenmöbeln	3613
• 36.14	GG	Herstellung von sonstigen Möbeln	3614 (ohne 3614 11 001, 3614 13 095)
36.15	GG	Herstellung von Matratzen	3615
36.21	GG	Herstellung von Münzen	3621
36.22	GG	Herstellung von Schmuck, Gold- und Silberschmiedewaren (ohne Phantasieschmuck)	3622
36.30	GG	Herstellung von Musikinstrumenten	3630
36.40	VG	Herstellung von Sportgeräten	3640
36.50	VG	Herstellung von Spielwaren	3650
36.61	VG	Herstellung von Phantasieschmuck	3661
36.62	VG	Herstellung von Besen und Bürsten	3662
36.63	VG	Herstellung von Erzeugnissen a.n.g.	3663
37.10	A	Recycling von metallischen Altmaterialien und Reststoffen	3710
37.20	A	Recycling von nicht metallischen Altmaterialien und Reststoffen	3720

Anteile der branchenfremden Erzeugnisse an der Produktion der Wirtschaftsabteilungen 2008



2011 - 06 - 0146

Anteile der fremden Wirtschaftszweige am Produktionswert der Güterabteilungen 2008



2011 - 06 - 0149

1 Produktion 1) des Bergbaus und der Gewinnung von Steinen und Erden sowie des Verarbeitenden Gewerbes 2008 nach Güterabteilungen ²⁾ und Wirtschaftsabteilungen ³⁾
1.1 Produktion der Wirtschaftszweige 10 bis 17

Güterabteilung	Wirtschaftsabteilung							
	10	11	12	13	14	15	16	17
	Kohlenbergbau, Torfgewinnung	Gew. v. Erdöl u. Erdgas, Dienstl.	Bergbau a. Uran- u. Thoriumerze	Erzbergbau	Gew. v. Steinen u. Erden, sonst. Bergbau	Ernährungs-gewerbe	Tabakver-arbeitung	Textil-gewerbe
Mill. €								
10 Kohle und Torf	2 706	-	-	-	0	-	-	-
11 Erdöl und Erdgas; Dienstleistungen für die Erdöl- und Erdgasgewinnung	-	2 726	-	-	-	-	-	-
12 Uran- und Thoriumerze	-	-	-	-	-	-	-	-
13 Erze	-	-	-	-	-	-	-	-
14 Steine und Erden, sonstige Bergbauerzeugnisse	1	-	-	-	3 028	5	-	-
15 Nahrungs- und Futtermittel sowie Getränke	-	-	-	-	-	136 104	-	1
16 Tabakerzeugnisse	-	-	-	-	-	-	2 948	-
17 Textilien	-	-	-	-	-	-	-	10 122
18 Bekleidung	-	-	-	-	-	-	-	8
19 Leder und Lederwaren	-	-	-	-	-	-	-	22
20 Holz sowie Holz-, Kork- und Flechtwaren (ohne Möbel)	0	-	-	-	-	-	0	7
21 Papier, Pappe und Waren daraus	-	-	-	-	-	2	4	8
22 Verlags- und Druckerzeugnisse, bespielte Ton-, Bild- u. Datenträger	-	-	-	-	-	-	-	2
23 Kokereierzeugnisse, Mineralölerzeugnisse, Spalt- und Brutstoffe	408	16	-	-	-	-	-	-
24 Chemische Erzeugnisse	7	22	-	-	19	859	22	126
25 Gummi- und Kunststoffwaren	-	-	-	-	-	1	-	171
26 Glas, Keramik, bearbeitete Steine und Erden	-	-	-	-	234	5	-	16
27 Metalle und Halbzeug daraus	1	-	-	-	1	9	-	-
28 Metallerzeugnisse	-	-	-	-	0	15	-	52
29 Maschinen	0	37	-	-	65	1	-	6
30 Büromaschinen, Datenverarbeitungsgeräte und -einrichtungen	-	-	-	-	-	-	-	-
31 Geräte der Elektrizitätserzeugung und -verteilung u.ä.	-	-	-	-	-	-	-	60
32 Nachrichtentechnik, Rundfunk- und Fernsehgeräte sowie elektronische Bauelemente	-	-	-	-	-	-	-	1
33 Medizin-, mess-, steuerungs-, regelungstechnische und optische Erzeugnisse; Uhren	-	-	-	-	-	149	-	19
34 Kraftwagen und Kraftwagenteile	-	-	-	-	-	-	-	29
35 Sonstige Fahrzeuge	-	-	-	-	-	-	-	2
36 Möbel, Schmuck, Musikinstrumente, Sportgeräte, Spielwaren u. sonstige Erzeugnisse	-	-	-	-	-	-	0	39
37 Sekundärrohstoffe	-	-	-	-	2	-	-	-
40 Energie und Dienstleistungen der Energieversorgung	-	-	-	-	-	-	-	-
41 Wasser und Dienstleistungen der Wasserversorgung	-	-	-	-	-	-	-	-
45 Fertigteilbau	-	-	-	-	-	-	-	-
Übrige Güterabteilungen	-	-	-	-	-	-	-	-
Alle Güterarten	3 123	2 801	-	-	3 349	137 151	2 975	10 691

1) Absatzproduktion (einschl. Lohnarbeit) und Weiterverarbeitungsproduktion

2) Grundlage für GP ist das Güterverzeichnis für Produktionsstatistiken, Ausgabe 2002

3) Grundlage für WZ ist die Klassifikation der Wirtschaftszweige, Ausgabe 2003

1 Produktion 1) des Bergbaus und der Gewinnung von Steinen und Erden sowie des Verarbeitenden Gewerbes 2008 nach Güterabteilungen ²⁾ und Wirtschaftsabteilungen ³⁾
1.2 Produktion der Wirtschaftszweige 18 bis 25

Güterabteilung	Wirtschaftsabteilung							
	18	19	20	21	22	23	24	25
	Bekleidungs- gewerbe	Lederge- werbe	Holzgewerbe	Papier- gewerbe	Verlags-, Druckge- werbe,	Kokerei, Mineralöl- verarb., Herst. v. Brutstoffen	Chemische Industrie	Herst. v. Gummi- u. Kunststoff- waren
Mill. €								
10 Kohle und Torf	-	-	4	-	-	14	-	-
11 Erdöl und Erdgas; Dienstleistungen für die Erdöl- und Erdgasgewinnung	-	-	-	-	-	-	-	-
12 Uran- und Thoriumerze	-	-	-	-	-	-	-	-
13 Erze	-	-	-	-	-	-	-	-
14 Steine und Erden, sonstige Bergbauerzeugnisse	-	-	-	-	-	-	2 494	-
15 Nahrungs- und Futtermittel sowie Getränke	-	-	0	5	-	-	575	-
16 Tabakerzeugnisse	-	-	-	-	-	-	-	0
17 Textilien	49	2	27	54	1	-	182	493
18 Bekleidung	1 343	7	-	-	-	-	-	11
19 Leder und Lederwaren	0	1 450	-	0	1	-	-	29
20 Holz sowie Holz-, Kork- und Flechtwaren (ohne Möbel)	-	2	16 560	67	-	-	6	243
21 Papier, Pappe und Waren daraus	-	0	158	36 859	91	-	28	380
22 Verlags- und Druckerzeugnisse, bespielte Ton-, Bild- u. Datenträger	-	-	-	781	39 275	-	0	104
23 Kokereierzeugnisse, Mineralölzeugnisse, Spalt- und Brutstoffe	-	-	-	0	-	40 450	2 588	-
24 Chemische Erzeugnisse	0	-	88	99	0	3 721	173 016	480
25 Gummi- und Kunststoffwaren	1	3	221	106	48	-	1 023	54 490
26 Glas, Keramik, bearbeitete Steine und Erden	-	-	8	26	-	0	314	123
27 Metalle und Halbzeug daraus	-	-	-	-	-	-	723	64
28 Metallerzeugnisse	1	5	104	9	3	-	49	835
29 Maschinen	-	12	6	41	11	-	37	831
30 Büromaschinen, Datenverarbeitungsgeräte und -einrichtungen	-	-	-	6	-	-	0	13
31 Geräte der Elektrizitätserzeugung und -verteilung u.ä.	-	-	-	1	-	-	102	78
32 Nachrichtentechnik, Rundfunk- und Fernsehgeräte sowie elektronische Bauelemente	-	-	-	-	-	-	-	28
33 Medizin-, mess-, steuerungs-, regelungstechnische und optische Erzeugnisse; Uhren	-	0	9	2	0	5	416	62
34 Kraftwagen und Kraftwagenteile	-	-	5	5	-	-	5	215
35 Sonstige Fahrzeuge	-	-	0	-	-	-	-	42
36 Möbel, Schmuck, Musikinstrumente, Sportgeräte, Spielwaren u. sonstige Erzeugnisse	-	0	97	12	1	-	28	218
37 Sekundärrohstoffe	-	-	-	-	3	-	16	10
40 Energie und Dienstleistungen der Energieversorgung	-	-	-	-	-	-	-	-
41 Wasser und Dienstleistungen der Wasserversorgung	-	-	-	-	-	-	-	-
45 Fertigteilbau	-	-	-	-	-	-	-	-
Übrige Güterabteilungen	-	-	-	-	-	-	-	-
Alle Güterarten	1 394	1 481	17 287	38 073	39 435	44 191	181 603	58 753

1) Absatzproduktion (einschl. Lohnarbeit) und Weiterverarbeitungsproduktion

2) Grundlage für GP ist das Güterverzeichnis für Produktionsstatistiken, Ausgabe 2002

3) Grundlage für WZ ist die Klassifikation der Wirtschaftszweige, Ausgabe 2003

1 Produktion 1) des Bergbaus und der Gewinnung von Steinen und Erden sowie des Verarbeitenden Gewerbes 2008 nach Güterabteilungen ²⁾ und Wirtschaftsabteilungen ³⁾
1.3 Produktion der Wirtschaftszweige 26 bis 33

Güterabteilung	Wirtschaftsabteilung							
	26	27	28	29	30	31	32	33
	Glasgew., Herst. v. Keramik, Ver- arb. v. Stei- nen u. Erden	Metallerzeu- gung u.- bearbeitung	Herst. v. Metallerzeu- nissen	Maschinen- bau	Herst. v. Büromasch., D V-Gerät. u.- Einr.	Herst. v. Geräten d. Elek.- erzg., - verteilung u. Ä.	Rundfunk- u. Nachrichten- technik	Medizin-, Mess , Steuertechni- k, Optik, H. v. Uhren
Mill. €								
10 Kohle und Torf	-	-	-	-	-	-	-	-
11 Erdöl und Erdgas; Dienstleistungen für die Erdöl- und Erdgasgewinnung	-	-	0	-	-	-	-	-
12 Uran- und Thoriumerze	-	-	-	-	-	-	-	-
13 Erze	-	-	-	-	-	-	-	-
14 Steine und Erden, sonstige Bergbauerzeugnisse	971	0	-	-	-	-	-	-
15 Nahrungs- und Futtermittel sowie Getränke	4	-	-	-	-	-	-	-
16 Tabakerzeugnisse	-	-	-	-	-	-	-	-
17 Textilien	34	-	39	20	-	-	-	6
18 Bekleidung	-	-	0	-	-	-	0	-
19 Leder und Lederwaren	-	-	-	1	-	-	-	2
20 Holz sowie Holz-, Kork- und Flechtwaren (ohne Möbel)	6	0	268	14	-	0	2	1
21 Papier, Pappe und Waren daraus	0	39	13	39	9	1	0	5
22 Verlags- und Druckerzeugnisse, bespielte Ton-, Bild- u. Datenträger	6	3	3	17	2	1	316	1
23 Kokereierzeugnisse, Mineralölerzeugnisse, Spalt- und Brutstoffe	5	539	-	-	-	-	-	-
24 Chemische Erzeugnisse	177	1 242	57	133	10	101	1	515
25 Gummi- und Kunststoffwaren	233	61	931	795	2	343	21	16
26 Glas, Keramik, bearbeitete Steine und Erden	28 597	20	63	102	-	176	4	8
27 Metalle und Halbzeug daraus	20	142 242	2 126	1 682	0	818	12	7
28 Metallerzeugnisse	244	2 154	87 684	2 123	28	610	11	107
29 Maschinen	152	923	2 030	186 699	83	2 857	69	800
30 Büromaschinen, Datenverarbeitungsgeräte und -einrichtungen	7	-	6	49	6 936	167	47	45
31 Geräte der Elektrizitätserzeugung und -verteilung u.ä.	21	104	297	1 485	89	64 865	437	806
32 Nachrichtentechnik, Rundfunk- und Fernsehgeräte sowie elektronische Bauelemente	-	63	23	11	24	400	22 960	472
33 Medizin-, mess-, steuerungs-, regelungstechnische und optische Erzeugnisse; Uhren	149	89	214	933	111	2 817	389	31 560
34 Kraftwagen und Kraftwagenteile	47	67	1 120	3 758	0	63	59	-
35 Sonstige Fahrzeuge	-	9	105	114	-	426	-	89
36 Möbel, Schmuck, Musikinstrumente, Sportgeräte, Spielwaren u. sonstige Erzeugnisse	44	2	248	133	11	3	0	66
37 Sekundärrohstoffe	4	65	-	4	-	95	-	-
40 Energie und Dienstleistungen der Energieversorgung	-	-	-	-	-	-	-	-
41 Wasser und Dienstleistungen der Wasserversorgung	-	-	-	-	-	-	-	-
45 Fertigteilbau	-	-	-	-	-	-	-	-
Übrige Güterabteilungen	-	-	-	-	-	-	-	-
Alle Güterarten	30 721	147 624	95 225	198 112	7 305	73 742	24 329	34 506

1) Absatzproduktion (einschl. Lohnarbeit) und Weiterverarbeitungsproduktion

2) Grundlage für GP ist das Güterverzeichnis für Produktionsstatistiken, Ausgabe 2002

3) Grundlage für WZ ist die Klassifikation der Wirtschaftszweige, Ausgabe 2003

1 Produktion 1) des Bergbaus und der Gewinnung von Steinen und Erden sowie des Verarbeitenden Gewerbes 2008 nach Güterabteilungen ²⁾ und Wirtschaftsabteilungen ³⁾
1.4 Produktion der Wirtschaftszweige 34 bis 45

Güterabteilung	Wirtschaftsabteilung							
	34	35	36	37	40	45		
	Herst. v. Kraftwagen u. Kraftwagen-teilen	Sonst. Fahrzeugbau	H. v. Möbeln, Schmuck, Musikinstrum., Sportgerät. usw	Recycling	Energieversorgung	Baugewerbe	Übrige Wirtschaftszweige	Alle Wirtschaftszweige
Mill. €								
10 Kohle und Torf	-	-	-	-	1 417	-	10	4 151
11 Erdöl und Erdgas; Dienstleistungen für die Erdöl- und Erdgasgewinnung	-	-	-	-	-	-	-	2 726
12 Uran- und Thoriumerze	-	-	-	-	-	-	-	-
13 Erze	-	-	-	-	-	-	-	-
14 Steine und Erden, sonstige Bergbauerzeugnisse	-	-	-	2	-	79	38	6 619
15 Nahrungs- und Futtermittel sowie Getränke	-	-	-	-	-	-	1 726	138 416
16 Tabakerzeugnisse	-	-	-	-	-	-	-	2 949
17 Textilien	100	4	51	-	-	-	39	11 222
18 Bekleidung	-	2	1	-	-	-	6	1 378
19 Leder und Lederwaren	1	3	3	-	-	-	-	1 512
20 Holz sowie Holz-, Kork- und Flechtwaren (ohne Möbel)	-	-	93	7	-	77	40	17 393
21 Papier, Pappe und Waren daraus	0	-	0	-	-	-	197	37 835
22 Verlags- und Druckerzeugnisse, bespielte Ton-, Bild- u. Datenträger	-	-	2	-	-	-	78	40 588
23 Kokereierzeugnisse, Mineralölerzeugnisse, Spalt- und Brutstoffe	-	-	-	-	45	-	8	44 059
24 Chemische Erzeugnisse	-	-	52	20	-	8	1 403	182 180
25 Gummi- und Kunststoffwaren	917	3	198	7	-	5	205	59 802
26 Glas, Keramik, bearbeitete Steine und Erden	131	0	13	-	-	147	131	30 118
27 Metalle und Halbzeug daraus	2 187	35	56	93	-	-	759	150 834
28 Metallerzeugnisse	554	207	645	2	-	71	317	95 830
29 Maschinen	3 892	349	134	-	5	102	713	199 856
30 Büromaschinen, Datenverarbeitungsgeräte und -einrichtungen	1	-	0	-	-	-	2 350	9 628
31 Geräte der Elektrizitätserzeugung und -verteilung u.ä.	1 249	177	207	-	-	35	2 117	72 132
32 Nachrichtentechnik, Rundfunk- und Fernsehgeräte sowie elektronische Bauelemente	750	2	72	-	-	0	524	25 331
33 Medizin-, mess-, steuerungs-, regelungstechnische und optische Erzeugnisse; Uhren	315	680	212	-	-	25	1 770	39 926
34 Kraftwagen und Kraftwagenteile	265 604	38	159	0	-	-	561	271 735
35 Sonstige Fahrzeuge	1 153	27 659	70	-	-	13	16	29 699
36 Möbel, Schmuck, Musikinstrumente, Sportgeräte, Spielwaren u. sonstige Erzeugnisse	254	31	25 946	0	-	7	79	27 222
37 Sekundärrohstoffe	1	-	-	3 677	-	0	511	4 388
40 Energie und Dienstleistungen der Energieversorgung	-	-	-	-	-	-	-	-
41 Wasser und Dienstleistungen der Wasserversorgung	-	-	-	-	-	-	-	-
45 Fertigteilbau	-	-	-	-	-	-	-	-
Übrige Güterabteilungen	-	-	-	-	-	-	-	-
Alle Güterarten	277 107	29 190	27 915	3 809	1 467	571	13 597	1 507 527

1) Absatzproduktion (einschl. Lohnarbeit) und Weiterverarbeitungsproduktion

2) Grundlage für GP ist das Güterverzeichnis für Produktionsstatistiken, Ausgabe 2002

3) Grundlage für WZ ist die Klassifikation der Wirtschaftszweige, Ausgabe 2003

**2 Absatzproduktion und Anteile der größten Anbieter nach Güterabteilungen
2008**

Nr der Systematik 1)	Güterabteilung1)	Beteiligte Unternehmen	Wert der Absatzproduktion	Anteil der ... größten Unternehmen am Wert der Absatzproduktion	
				...größte Unternehmen	CR-Maß
		Anzahl	MILL. EUR	Anzahl	%
10	Kohle und Torf	35	1 350		100,0
				3	84,1
				6	89,4
				10	93,8
				25	99,2
11	Erdöl und Erdgas; Dienstleistungen für die Erdöl- und Erdgasgewinnung	17	2 726		100,0
				3	73,8
				6	89,7
				10	98,5
14	Steine und Erden, sonstige Bergbauerzeugnisse	748	3 746		100,0
				3	12,5
				6	18,0
				10	23,7
				25	36,9
				50	49,7
15	Nahrungs- und Futtermittel sowie Geränke	5 370	132 055		100,0
				3	3,5
				6	6,5
				10	9,9
				25	18,6
16	Tabakerzeugnisse	23	2 949		100,0
				3	77,8
				6	90,1
				10	97,2
17	Textilien	920	10 829		100,0
				3	6,0
				6	10,4
				10	14,4
				25	25,1
				50	37,2
18	Bekleidung	259	1 378		100,0
				3	20,1
				6	27,9
				10	37,6
				25	60,4
				50	77,3
				100	92,2

1) Güterverzeichnis für Produktionsstatistiken, Ausgabe 2002

**2 Absatzproduktion und Anteile der größten Anbieter nach Güterabteilungen
2008**

Nr der Systematik 1)	Güterabteilung1)	Beteiligte Unternehmen	Wert der Absatzproduktion	Anteil der ... größten Unternehmen am Wert der Absatzproduktion	
				...größte Unternehmen	CR-Maß
		Anzahl	MILL. EUR	Anzahl	%
19	Leder und Lederwaren	191	1 480		100,0
				3	19,2
				6	29,7
				10	39,2
				25	63,0
				50	81,9
20	Holz sowie Holz-, Kork- und Flechtwaren (ohne Möbel)	1 406	16 088	100	95,1
					100,0
				3	5,9
				6	9,8
				10	14,2
				25	27,1
21	Papier, Pappe und Waren daraus	929	33 617	50	40,7
				100	55,5
					100,0
				3	7,2
				6	12,4
				10	17,6
22	Verlags- und Druckerzeugnisse, bespielte Ton-, Bild- u. Datenträger	2 565	40 544	25	30,8
				50	44,6
				100	61,7
					100,0
				3	6,1
				6	8,4
23	Kokereierzeugnisse, Mineralölerzeugnisse, Spalt- und	90	38 238	10	11,3
				25	18,6
				50	27,0
				100	38,4
					100,0
				3	69,0
24	Chemische Erzeugnisse	1 699	131 327	6	84,6
				10	89,0
				25	97,0
				50	99,5
					100,0
				3	12,9
1)	Güterverzeichnis für Produktionsstatistiken, Ausgabe 2002			6	19,5
				10	26,4
				25	40,9
				50	51,9
				100	64,0

2 Absatzproduktion und Anteile der größten Anbieter nach Güterabteilungen 2008

Nr der Systematik 1)	Güterabteilung1)	Beteiligte Unternehmen	Wert der Absatzproduktion	Anteil der ... größten Unternehmen am Wert der Absatzproduktion	
				...größte Unternehmen	CR-Maß
		Anzahl	MILL. EUR	Anzahl	%
25	Gummi- und Kunststoffwaren	3 372	58 869		100,0
				3	6,6
				6	9,9
				10	12,6
				25	19,0
				50	26,2
100	35,7				
26	Glas, Keramik, bearbeitete Steine und Erden	1 875	29 896		100,0
				3	4,7
				6	8,3
				10	11,9
				25	21,9
				50	32,9
100	45,5				
27	Metalle und Halbzeug daraus	1 187	95 901		100,0
				3	17,5
				6	24,5
				10	31,8
				25	48,2
				50	61,4
100	72,6				
28	Metallerzeugnisse	7 758	95 827		100,0
				3	1,6
				6	3,0
				10	4,6
				25	9,0
				50	14,0
100	21,0				
29	Maschinen	7 512	199 805		100,0
				3	3,8
				6	6,5
				10	9,5
				25	17,3
				50	25,1
100	34,3				
30	Büromaschinen, Datenverarbeitungsgeräte und -	236	9 628		100,0
				3	61,4
				6	72,8
				10	78,1
				25	85,7
				50	91,7
100	96,7				

1) Güterverzeichnis für Produktionsstatistiken, Ausgabe 2002

2 Absatzproduktion und Anteile der größten Anbieter nach Güterabteilungen 2008

Nr der Systematik 1)	Güterabteilung1)	Beteiligte Unternehmen	Wert der Absatzproduktion	Anteil der ... größten Unternehmen am Wert der Absatzproduktion	
				...größte Unternehmen	CR-Maß
		Anzahl	MILL. EUR	Anzahl	%
31	Geräte der Elektrizitätserzeugung und -verteilung u.ä.	2 492	71 600		100,0
				3	17,2
				6	21,2
				10	25,7
				25	35,7
				50	45,3
100	55,6				
32	Nachrichtentechnik, Rundfunk- und Fernsehgeräte sowie elektronische	702	24 682		100,0
				3	14,0
				6	23,5
				10	30,7
				25	49,9
				50	66,6
100	79,4				
33	Medizin-, mess-, steuerungs-, regelungstechnische und optische	2 628	39 926		100,0
				3	9,4
				6	14,4
				10	18,8
				25	30,2
				50	40,1
100	51,9				
34	Kraftwagen und Kraftwagenteile	1 332	245 486		100,0
				3	46,2
				6	60,2
				10	68,3
				25	77,1
				50	82,9
100	88,3				
35	Sonstige Fahrzeuge	468	29 699		100,0
				3	33,0
				6	45,6
				10	57,1
				25	74,0
				50	85,6
100	92,8				
36	Möbel, Schmuck, Musikinstrumente, Sportgeräte, Spielwaren u. sonstige	1 824	27 222		100,0
				3	11,6
				6	17,1
				10	20,8
				25	31,5
				50	41,9
100	53,7				
37	Sekundärrohstoffe	228	4 335		100,0
				3	40,6
				6	49,2
				10	58,0
				25	73,9
				50	84,9
100	95,1				

1) Güterverzeichnis für Produktionsstatistiken, Ausgabe 2002

3 Produktion und Umsatz 2008 nach Wirtschaftszweigen (WZ 2003)

1 000 €

WZ 2003 - Nummer	Wirtschaftszweig	Produktion 1)	Darunter	Umsatz 3)
		in	Absatzproduktion	der
		Unternehmen		
		1	2	3
10	Kohlenbergbau, Torfgewinnung	3 122 969	1 372 912	4 611 764
10.10	Steinkohlenbergbau und - brikettherstellung	.	.	3 241 446
10.20	Braunkohlenbergbau und -veredlung	.	.	-
10.30	Torfgewinnung und -veredlung	216 118	216 118	-
11	Gewinnung von Erdöl und Erdgas, Erbringung damit verbundener Dienstleistungen	2 801 142	2 801 142	7 244 852
11.10	Gewinnung von Erdöl und Erdgas	2 306 130	2 306 130	6 862 783
11.20	Erbringung von Dienstleistungen bei der Gewinnung von Erdöl und Erdgas	495 013	495 013	382 069
12	Bergbau auf Uran- und Thoriumerze	-	-	-
13	Erzbergbau	-	-	-
13.10	Eisenerzbergbau	-	-	-
13.20	NE-Metallerzbergbau (ohne Bergbau auf Uran- und Thoriumerze)	-	-	-
14	Gewinnung von Steinen und Erden, sonstiger Bergbau	3 349 490	3 083 447	3 834 621
14.11	Gewinnung von Naturwerksteinen und Natursteinen, anderweitig nicht genannt (a.n.g.)	605 109	604 820	720 827
14.12	Gewinnung von Kalk- und Gipsstein sowie Anhydrit, Dolomit und Kreide	.	.	-
14.13	Gewinnung von Schiefer	.	.	-
14.21	Gewinnung von Kies und Sand	1 500 815	1 500 815	1 971 123
14.22	Gewinnung von Ton und Kaolin	510 466	251 340	289 906
14.30	Gewinnung von Mineralien für die Herstellung von chemischen Erzeugnissen	55 336	55 336	65 538
14.40	Gewinnung von Salz	305 332	303 279	363 087
14.50	Gewinnung von Steinen und Erden, a.n.g., sonstiger Bergbau	67 666	67 666	70 165
15	Ernährungsgewerbe	137 150 730	130 888 155	139 995 018
15.11	Schlachten (ohne Schlachten von Geflügel)	11 565 605	11 339 220	11 564 318
15.12	Schlachten von Geflügel	3 145 730	3 078 786	3 234 530
15.13	Fleischverarbeitung	16 340 073	16 178 397	16 787 078
15.20	Fischverarbeitung	1 826 278	1 826 278	2 100 912
15.31	Kartoffelverarbeitung	984 306	984 306	1 050 045
15.32	Herstellung von Frucht- und Gemüsesäften	2 985 495	2 975 475	3 118 650
15.33	Obst- und Gemüseverarbeitung, a.n.g.	3 546 265	3 541 175	4 119 863
15.41	Herstellung von rohen Ölen und Fetten	2 581 502	1 295 654	1 836 003
15.42	Herstellung von raffinierten Ölen und Fetten	3 667 621	2 861 382	2 950 600
15.43	Herstellung von Margarine u.ä. Nahrungsfetten	250 227	250 227	273 694
15.51	Milchverarbeitung	22 918 471	20 083 966	21 614 918
15.52	Herstellung von Speiseeis	484 646	484 646	917 802

Fußnoten 1) bis 3) siehe am Ende der Tabelle.

3 Produktion und Umsatz 2008 nach Wirtschaftszweigen (WZ 2003)

1 000 €

WZ 2003 - Nummer	Wirtschaftszweig	Produktion 1)	Darunter	Umsatz 3)
		in	Absatzproduktion	der
		Unternehmen		
		1	2	3
15.61	Mahl- und Schälmaschinen	3 761 417	3 710 998	3 840 345
15.62	Herstellung von Stärke und Stärkeerzeugnissen	1 448 434	1 302 632	1 145 586
15.71	Herstellung von Futtermitteln für Nutztiere	4 295 201	4 294 829	4 784 889
15.72	Herstellung von Futtermitteln für sonstige Tiere	1 805 095	1 805 095	1 863 817
15.81	Herstellung von Backwaren (ohne Dauerbackwaren)	12 179 556	12 176 090	12 678 487
15.82	Herstellung von Dauerbackwaren	2 824 250	2 810 136	2 912 772
15.83	Herstellung von Zucker	2 482 962	2 477 963	2 558 270
15.84	Herstellung von Süßwaren (ohne Dauerbackwaren)	8 258 956	7 769 394	8 070 411
15.85	Herstellung von Teigwaren	610 025	610 025	643 340
15.86	Verarbeitung von Kaffee und Tee, Herstellung von Kaffee-Ersatz	3 855 053	3 855 053	4 417 475
15.87	Herstellung von Würzmitteln und Saucen	5 268 036	5 240 910	4 811 233
15.88	Herstellung von homogenisierten und diätetischen Nahrungsmitteln	851 530	851 530	812 023
15.89	Herstellung von sonstigen Nahrungsmitteln (ohne Getränke)	3 735 247	3 720 878	4 208 738
15.91	Herstellung von Spirituosen	929 698	923 354	2 382 520
15.92	Herstellung von Alkohol	60 518	60 518	-
15.93	Herstellung von Traubenwein	1 033 844	1 033 844	1 376 595
15.94	Herstellung von Apfelwein und sonstigen Fruchtweinen	.	.	-
15.95	Herstellung von Wermutwein und sonstigen aromatisierten Weinen	.	.	-
15.96	Herstellung von Bier	6 627 015	6 617 013	7 159 424
15.97	Herstellung von Malz	615 343	614 605	533 289
15.98	Gewinnung natürlicher Mineralwässer, Herstellung von Erfrischungsgetränken	6 055 598	5 957 041	6 005 279
16	Tabakverarbeitung	2 974 748	2 974 748	13 397 896
17	Textilgewerbe	10 691 156	10 381 526	11 629 749
17.11	Baumwollaufbereitung und -spinnerei	418 666	417 132	430 927
17.12	Wollaufbereitung und Streichgarnspinnerei	.	.	-
17.13	Wollaufbereitung und Kammgarnspinnerei	67 694	65 061	139 459
17.14	Flachs- und Hanfaufbereitung und -spinnerei	.	.	-
17.15	Zwirnen und Texturieren von Filamentgarnen, Seidenaufbereitung und spinnerei	173 561	168 004	176 260
17.16	Herstellung von Nähgarn	149 530	140 219	235 983
17.17	Sonstige Spinnstoffaufbereitung und Spinnerei	.	.	-
17.21	Baumwollweberei	868 421	817 625	943 920
17.22	Streichgarnweberei	9 287	9 287	-
17.23	Kammgarnweberei	212 506	180 596	-

Fußnoten 1) bis 3) siehe am Ende der Tabelle.

3 Produktion und Umsatz 2008 nach Wirtschaftszweigen (WZ 2003)

1 000 €

WZ 2003 - Nummer	Wirtschaftszweig	Produktion 1)	Darunter	Umsatz 3)
		in	Absatzproduktion	der
		Unternehmen		
		1	2	3
17.24	Seiden- und Filamentgarnweberei	627 044	623 936	741 253
17.25	Sonstige Weberei	139 577	139 383	131 196
17.30	Textilveredlung	893 883	893 883	922 120
17.40	Herstellung von konfektionierten Textilwaren (ohne Bekleidung)	1 795 650	1 611 550	1 905 422
17.51	Herstellung von Teppichen	797 458	785 136	974 414
17.52	Herstellung von Seilerwaren	97 506	96 891	106 465
17.53	Herstellung von Vliesstoff und Erzeugnissen daraus (ohne Bekleidung)	1 288 761	1 288 645	1 325 604
17.54	Textilgewerbe, anderweitig nicht genannt	2 202 289	2 195 444	2 221 117
17.60	Herstellung von gewirktem und gestricktem Stoff	474 089	474 089	530 043
17.71	Herstellung von Strumpfwaren	400 037	400 037	540 055
17.72	Herstellung von Pullovern, Strickjacken u.ä. Waren	61 691	61 103	159 113
18	Bekleidungs-gewerbe	1 394 448	1 366 950	8 279 403
18.10	Herstellung von Lederbekleidung	.	.	.
18.21	Herstellung von Arbeits- und Berufsbekleidung	95 962	95 962	383 017
18.22	Herstellung von Oberbekleidung (ohne Arbeits- und Berufsbekleidung)	741 020	741 020	5 900 456
18.23	Herstellung von Wäsche	320 697	312 391	1 393 477
18.24	Herstellung von sonstiger Bekleidung und Bekleidungs-zubehör	208 784	189 593	526 341
18.30	Zurichtung und Färben von Fellen, Herstellung von Pelzwaren	.	.	.
19	Ledergewerbe	1 481 359	1 449 032	3 121 035
19.10	Herstellung von Leder und Lederfaserstoff	395 803	363 475	390 016
19.20	Lederverarbeitung (ohne Herstellung von Lederbekleidung und Schuhen)	293 908	293 908	402 170
19.30	Herstellung von Schuhen	791 648	791 648	2 328 849
20	Holzgewerbe (ohne Herstellung von Möbeln)	17 287 076	15 884 078	16 530 665
20.10	Säge-, Hobel- und Holzprägnierwerke	4 818 440	4 368 331	4 677 347
20.20	Herstellung von Furnier-, Sperrholz-, Holzfaser- und Holzspanplatten	5 436 092	4 705 443	4 711 149
20.30	Herstellung von Konstruktionsteilen, Fertigbauteilen, Ausbauelementen und Fertigteilbauten aus Holz	5 196 502	5 067 584	5 322 693
20.40	Herstellung von Verpackungsmitteln, Lagerbehältern und Ladungsträgern aus Holz	1 105 412	1 041 088	1 133 509
20.51	Herstellung von Holzwaren, a.n.g. (ohne Herstellung von Möbeln)	699 016	670 017	654 217

Fußnoten 1) bis 3) siehe am Ende der Tabelle.

3 Produktion und Umsatz 2008 nach Wirtschaftszweigen (WZ 2003)

1 000 €

WZ 2003 - Nummer	Wirtschaftszweig	Produktion 1)	Darunter	Umsatz 3)
		in	Absatzproduktion	der
		Unternehmen		
		1	2	3
20.52	Herstellung von Kork-, Flecht- und Korbwaren (ohne Herstellung von Möbeln)	31 614	31 614	31 750
21	Papiergewerbe	38 073 281	33 917 355	34 624 886
21.11	Herstellung von Holz- und Zellstoff	709 816	709 816	-
21.12	Herstellung von Papier, Karton und Pappe	16 101 366	14 777 805	-
21.21	Herstellung von Wellpapier und -pappe sowie von Verpackungsmitteln aus Papier, Karton und Pappe	12 554 536	10 450 639	10 273 073
21.22	Herstellung von Haushalts-, Hygiene- und Toilettenartikeln aus Zellstoff, Papier und Pappe	4 614 638	3 926 078	4 065 433
21.23	Herstellung von Schreibwaren und Bürobedarf aus Papier, Karton und Pappe	1 096 785	1 096 207	1 150 693
21.24	Herstellung von Tapeten	515 116	515 116	545 810
21.25	Herstellung von sonstigen Waren aus Papier, Karton und Pappe	2 481 023	2 441 694	2 613 094
22	Verlagsgewerbe, Druckgewerbe, Vervielfältigung von bespielten Ton-, Bild- und Datenträgern	39 435 020	39 435 020	39 813 976
22.11	Verlegen von Büchern	5 160 364	5 160 364	5 083 483
22.12	Verlegen von Zeitungen	10 755 284	10 755 284	11 258 811
22.13	Verlegen von Zeitschriften	5 630 412	5 630 412	5 710 074
22.14	Verlegen von bespielten Tonträgern und Musikalien	392 878	392 878	419 769
22.15	Sonstiges Verlagsgewerbe	342 414	342 414	338 498
22.21	Drucken von Zeitungen	1 102 114	1 102 114	1 023 680
22.22	Drucken anderer Druckerzeugnisse	13 216 183	13 216 183	12 949 636
22.23	Druckweiterverarbeitung	863 084	863 084	840 464
22.24	Druck- und Mediovorstufe	860 343	860 343	867 380
22.25	Erbringung von sonstigen druckbezogenen Dienstleistungen	353 978	353 978	388 413
22.31	Vervielfältigung von bespielten Tonträgern	462 137	462 137	650 073
22.32	Vervielfältigung von bespielten Bildträgern	.	.	-
22.33	Vervielfältigung von bespielten Datenträgern	.	.	-
23	Kokerei, Mineralölverarbeitung, Herstellung und Verarbeitung von Spalt- und Brutstoffen	44 190 597	39 663 921	49 250 464
23.10	Kokerei	.	.	-
23.20	Mineralölverarbeitung	43 518 289	38 991 612	48 469 507
23.30	Herstellung und Verarbeitung von Spalt- und Brutstoffen	.	.	-
24	Herstellung von chemischen Erzeugnissen	181 603 050	127 520 426	140 675 565

Fußnoten 1) bis 3) siehe am Ende der Tabelle.

3 Produktion und Umsatz 2008 nach Wirtschaftszweigen (WZ 2003)

1 000 €

WZ 2003 - Nummer	Wirtschaftszweig	Produktion 1)	Darunter	Umsatz 3)
		in	Absatzproduktion	der
		Unternehmen		
		1	2	3
24.11	Herstellung von Industriegasen	1 034 969	1 030 443	1 795 424
24.12	Herstellung von Farbstoffen und Pigmenten	2 945 980	2 517 804	-
24.13	Herstellung von sonstigen anorganischen Grundstoffen und Chemikalien	5 187 512	3 794 799	4 075 346
24.14	Herstellung von sonstigen organischen Grundstoffen und Chemikalien	29 613 087	17 229 855	18 196 998
24.15	Herstellung von Düngemitteln und Stickstoffverbindungen	5 689 126	3 209 541	4 372 977
24.16	Herstellung von Kunststoffen in Primärformen	66 250 669	33 607 127	34 048 720
24.17	Herstellung von synthetischem Kautschuk in Primärformen	627 553	627 553	-
24.20	Herstellung von Schädlingsbekämpfungsmitteln, Pflanzenschutz- und Desinfektionsmitteln	.	2 540 469	3 678 497
24.30	Herstellung von Anstrichmitteln, Druckfarben und Kittlen	8 647 111	8 417 451	9 804 061
24.41	Herstellung von pharmazeutischen Grundstoffen	977 517	962 129	1 011 989
24.42	Herstellung von pharmazeutischen Spezialitäten und sonstigen pharmazeutischen Erzeugnissen	28 058 910	27 000 522	31 680 749
24.51	Herstellung von Seifen, Wasch-, Reinigungs- und Poliermitteln	5 005 348	4 933 247	5 745 327
24.52	Herstellung von Duftstoffen und Körperpflegemitteln	4 664 283	4 664 283	5 107 284
24.61	Herstellung von pyrotechnischen Erzeugnissen	574 604	574 604	671 741
24.62	Herstellung von Klebstoffen und Gelatine	1 392 271	1 373 825	1 367 564
24.63	Herstellung von etherischen Ölen	1 229 502	1 229 502	1 237 503
24.64	Herstellung von fotochemischen Erzeugnissen	788 464	788 464	-
24.65	Herstellung von unbespielten Ton-, Bild- und Datenträgern	135 387	135 387	-
24.66	Herstellung von sonstigen chemischen Erzeugnissen, a.n.g.	.	9 690 459	10 241 075
24.70	Herstellung von Chemiefasern	3 763 969	3 192 962	3 300 055
25	Herstellung von Gummi- und Kunststoffwaren	58 752 732	57 673 149	60 225 215
25.11	Herstellung von Bereifungen	4 399 418	4 399 418	4 482 745
25.12	Runderneuerung von Bereifungen	62 638	62 638	69 932
25.13	Herstellung von sonstigen Gummiwaren	6 954 359	6 947 762	7 319 931
25.21	Herstellung von Platten, Folien, Schläuchen und Profilen aus Kunststoffen	17 874 804	17 116 877	17 960 702
25.22	Herstellung von Verpackungsmitteln aus Kunststoffen	7 612 808	7 322 736	7 470 139

Fußnoten 1) bis 3) siehe am Ende der Tabelle.

3 Produktion und Umsatz 2008 nach Wirtschaftszweigen (WZ 2003)

1 000 €

WZ 2003 - Nummer	Wirtschaftszweig	Produktion 1)	Darunter	Umsatz 3)
		in	Absatzproduktion	der
		Unternehmen		
		1	2	3
25.23	Herstellung von Baubedarfsartikeln aus Kunststoffen	5 129 070	5 110 049	5 370 053
25.24	Herstellung von sonstigen Kunststoffwaren	16 719 636	16 713 671	17 551 713
26	Glasgewerbe, Herstellung von Keramik, Verarbeitung von Steinen und Erden	30 721 096	30 204 072	33 540 077
26.11	Herstellung von Flachglas	1 290 263	1 241 550	1 420 305
26.12	Veredlung und Bearbeitung von Flachglas	3 433 440	3 412 947	3 750 947
26.13	Herstellung von Hohlglas	2 242 863	2 242 863	2 311 546
26.14	Herstellung von Glasfasern und Waren daraus	935 202	919 117	949 374
26.15	Herstellung, Veredlung und Bearbeitung von sonstigem Glas einschließlich technischen Glaswaren	1 224 322	1 209 554	1 219 422
26.21	Herstellung von keramischen Haushaltswaren und Ziergegenständen	405 348	405 341	433 835
26.22	Herstellung von Sanitärkeramik	550 428	550 428	693 295
26.23	Herstellung von keramischen Isolatoren und Isolierteilen	179 660	179 660	183 047
26.24	Herstellung von keramischen Erzeugnissen für sonstige technische Zwecke	603 158	603 158	622 091
26.25	Herstellung von keramischen Erzeugnissen, a.n.g.	258 375	258 375	291 313
26.26	Herstellung von feuerfesten keramischen Werkstoffen und Waren	1 445 617	1 445 066	1 538 504
26.30	Herstellung von keramischen Wand- und Bodenfliesen und -platten	506 997	504 941	553 007
26.40	Herstellung von Ziegeln und sonstiger Baukeramik	1 071 058	1 070 391	1 196 914
26.51	Herstellung von Zement	2 454 919	2 163 488	2 507 729
26.52	Herstellung von Kalk	651 778	560 519	611 086
26.53	Herstellung von gebranntem Gips	140 043	140 043	141 368
26.61	Herstellung von Erzeugnissen aus Beton, Zement und aus Kalksandstein für den Bau	4 708 919	4 708 449	5 590 109
26.62	Herstellung von Gipserzeugnissen für den Bau	803 799	785 282	950 008
26.63	Herstellung von Frischbeton (Transportbeton)	1 965 119	1 965 119	2 257 640
26.64	Herstellung von Mörtel und anderem Beton (Trockenbeton)	1 050 598	1 050 598	1 030 150
26.65	Herstellung von Faserzementwaren	263 089	263 089	297 861
26.66	Herstellung von Erzeugnissen aus Beton, Zement und Gips, a.n.g.	604 327	604 327	572 302
26.70	Be- und Verarbeitung von Naturwerksteinen und Natursteinen, a.n.g.	401 252	394 943	424 948

Fußnoten 1) bis 3) siehe am Ende der Tabelle.

3 Produktion und Umsatz 2008 nach Wirtschaftszweigen (WZ 2003)

1 000 €

WZ 2003 - Nummer	Wirtschaftszweig	Produktion 1)	Darunter	Umsatz 3)
		in	Absatzproduktion	der
		Unternehmen		
		1	2	3
26.81	Herstellung von Mühl-, Mahl-, Schleif-, Wetz- und Poliersteinen sowie Schleifstoffen	921 298	921 298	992 105
26.82	Herstellung von sonstigen Erzeugnissen aus nicht metallischen Mineralien, a.n.g.	2 609 223	2 603 525	3 001 171
27	Metallerzeugung und -bearbeitung	147 624 032	97 369 475	102 081 804
27.10	Erzeugung von Roheisen, Stahl und Ferrolegierungen	84 287 183	39 787 980	41 198 064
27.21	Herstellung von Rohren, Rohrform-, Rohrverschluss- und Rohrverbindungsstücken aus Gusseisen	468 100	461 663	383 580
27.22	Herstellung von Stahlrohren, Rohrform-, Rohrverschluss- und Rohrverbindungsstücken aus Stahl	9 228 455	8 793 817	9 691 241
27.31	Herstellung von Blankstahl	865 115	865 115	888 611
27.32	Herstellung von Kaltband mit einer Breite von weniger als 600 mm	2 687 051	2 661 818	2 695 417
27.33	Herstellung von Kaltprofilen	1 045 999	1 043 469	1 067 360
27.34	Herstellung von gezogenem Draht	2 070 410	1 818 091	1 909 304
27.41	Erzeugung und erste Bearbeitung von Edelmetallen	3 264 779	3 158 381	2 986 757
27.42	Erzeugung und erste Bearbeitung von Aluminium	12 461 212	11 225 662	11 682 532
27.43	Erzeugung und erste Bearbeitung von Blei, Zink und Zinn	1 717 083	1 672 320	1 783 743
27.44	Erzeugung und erste Bearbeitung von Kupfer	14 249 957	11 433 583	12 598 306
27.45	Erzeugung und erste Bearbeitung von sonstigen NE-Metallen	2 146 340	1 497 236	1 572 082
27.51	Eisgießereien	6 359 393	6 253 367	6 545 722
27.52	Stahlgießereien	1 762 464	1 718 859	1 902 439
27.53	Leichtmetallgießereien	4 314 925	4 304 872	4 484 809
27.54	Buntmetallgießereien	695 568	673 242	691 837
28	Herstellung von Metallerzeugnissen	95 225 287	94 420 169	98 604 216
28.11	Herstellung von Metallkonstruktionen	15 995 361	15 972 038	17 122 979
28.12	Herstellung von Ausbauelementen aus Metall	3 271 331	3 271 331	3 555 445
28.21	Herstellung von Metallbehältern mit einem Fassungsvermögen von mehr als 300 l	2 013 922	2 013 922	2 184 679
28.22	Herstellung von Heizkörpern und -kesseln für Zentralheizungen	2 262 378	2 237 582	2 317 037
28.30	Herstellung von Dampfkesseln (ohne Zentralheizungskessel)	3 656 370	3 656 370	4 744 551
28.40	Herstellung von Schmiede-, Press-, Zieh- und Stanzteilen, gewalzten Ringen und pulvermetallurgischen Erzeugnissen	18 592 051	18 390 510	18 552 963

Fußnoten 1) bis 3) siehe am Ende der Tabelle.

3 Produktion und Umsatz 2008 nach Wirtschaftszweigen (WZ 2003)

1 000 €

WZ 2003 - Nummer	Wirtschaftszweig	Produktion 1)	Darunter	Umsatz 3)
		in	Absatzproduktion	der
		Unternehmen		
		1	2	3
28.51	Oberflächenveredlung und Wärmebehandlung	6 134 662	6 134 662	6 404 660
28.52	Mechanik, a.n.g.	9 630 710	9 628 365	9 733 921
28.61	Herstellung von Schneidwaren und Bestecken aus unedlen Metallen	711 924	711 924	685 981
28.62	Herstellung von Werkzeugen	6 706 242	6 657 666	6 774 153
28.63	Herstellung von Schlössern und Beschlägen aus unedlen Metallen	6 595 618	6 469 762	6 736 972
28.71	Herstellung von Metallbehältern mit einem Fassungsvermögen von 300 l oder weniger	781 497	781 497	799 319
28.72	Herstellung von Verpackungen und Verschlüssen aus Eisen, Stahl und NE- Metall	2 306 778	2 306 778	2 368 468
28.73	Herstellung von Drahtwaren	3 358 306	3 010 866	2 930 330
28.74	Herstellung von Schrauben, Nieten, Ketten und Federn	6 046 553	6 028 932	6 305 953
28.75	Herstellung von sonstigen Metallwaren, a.n.g.	7 161 585	7 147 963	7 386 805
29	Maschinenbau	198 111 571	196 250 450	213 185 349
29.11	Herstellung von Verbrennungsmotoren und Turbinen (ohne Motoren für Luft- und Straßenfahrzeuge)	6 743 421	6 691 470	7 192 118
29.12	Herstellung von Pumpen und Kompressoren	14 262 734	14 176 223	14 603 674
29.13	Herstellung von Armaturen	13 042 651	12 451 775	13 711 935
29.14	Herstellung von Lagern, Getrieben, Zahnradern und Antriebselementen	16 839 408	16 773 619	17 302 487
29.21	Herstellung von Öfen und Brennern	2 134 012	2 134 012	2 563 057
29.22	Herstellung von Hebezeugen und Fördermitteln	16 014 079	15 927 881	18 643 191
29.23	Herstellung von kälte- und lufttechnischen Erzeugnissen, nicht für den Haushalt	12 481 552	12 444 619	13 600 308
29.24	Herstellung von sonstigen nicht wirtschaftszweigspezifischen Maschinen, a.n.g.	19 538 865	19 487 412	21 156 586
29.31	Herstellung von land- und forstwirtschaftlichen Zugmaschinen	4 169 845	4 169 845	4 523 263
29.32	Herstellung von sonstigen land- und forstwirtschaftlichen Maschinen	5 803 157	5 753 676	5 917 873
29.41	Herstellung von handgeführten kraftbetriebenen Werkzeugen	1 884 782	1 664 790	1 785 536
29.42	Herstellung von Werkzeugmaschinen für die Metallbearbeitung	14 607 342	14 575 465	15 299 660
29.43	Herstellung von Werkzeugmaschinen, a.n.g.	7 389 923	7 386 596	7 593 517
29.51	Herstellung von Maschinen für die Metallerzeugung, von Walzwerkseinrichtungen und Gießmaschinen	2 150 863	2 058 767	2 304 446

Fußnoten 1) bis 3) siehe am Ende der Tabelle.

3 Produktion und Umsatz 2008 nach Wirtschaftszweigen (WZ 2003)

1 000 €

WZ 2003 - Nummer	Wirtschaftszweig	Produktion 1)	Darunter	Umsatz 3)
		in	Absatzproduktion	der
		Unternehmen		
		1	2	3
29.52	Herstellung von Bergwerks-, Bau- und Baustoffmaschinen	12 448 315	12 446 563	13 782 067
29.53	Herstellung von Maschinen für das Ernährungsgewerbe und die Tabakverarbeitung	4 020 793	4 020 791	4 168 229
29.54	Herstellung von Maschinen für das Textil-, Bekleidungs- und Ledergewerbe	3 891 736	3 891 736	4 053 126
29.55	Herstellung von Maschinen für das Papiergewerbe	1 761 440	1 760 834	1 765 915
29.56	Herstellung von Maschinen für bestimmte Wirtschaftszweige, a.n.g.	28 801 718	28 704 158	30 470 252
29.60	Herstellung von Waffen und Munition	477 496	477 496	2 931 467
29.71	Herstellung von elektrischen Haushaltsgeräten	8 512 938	8 118 224	8 612 100
29.72	Herstellung von nicht elektrischen Heiz-, Koch-, Heißwasser- und Heißluftgeräten, a.n.g.	1 134 499	1 134 499	1 204 542
30	Herstellung von Büromaschinen, Datenverarbeitungsgeräten und -einrichtungen	7 304 937	7 304 937	7 883 074
30.01	Herstellung von Büromaschinen	2 056 819	2 056 819	1 903 248
30.02	Herstellung von Datenverarbeitungsgeräten und -einrichtungen	5 248 118	5 248 118	5 979 826
31	Herstellung von Geräten der Elektrizitätserzeugung, -verteilung u.Ä.	73 742 494	73 393 184	91 663 704
31.10	Herstellung von Elektromotoren, Generatoren und Transformatoren	11 152 317	11 143 938	13 510 408
31.20	Herstellung von Elektrizitätsverteilungs- und -schalteinrichtungen	35 571 772	35 571 719	48 282 623
31.30	Herstellung von isolierten Elektrokabeln, -leitungen und -drähten	5 663 085	5 375 034	5 710 708
31.40	Herstellung von Akkumulatoren und Batterien	1 467 843	1 467 843	1 720 344
31.50	Herstellung von elektrischen Lampen und Leuchten	4 453 246	4 400 419	4 753 857
31.61	Herstellung von elektrischen Ausrüstungen für Motoren und Fahrzeuge, a.n.g.	7 769 126	7 769 126	9 592 647
31.62	Herstellung von sonstigen elektrischen Ausrüstungen, a.n.g.	7 665 105	7 665 105	8 093 117
32	Rundfunk- und Nachrichtentechnik	24 329 012	24 304 030	38 297 758
32.10	Herstellung von elektronischen Bauelementen	13 758 852	13 733 871	23 390 378
32.20	Herstellung von Geräten und Einrichtungen der Telekommunikationstechnik	6 866 088	6 866 088	10 816 722

Fußnoten 1) bis 3) siehe am Ende der Tabelle.

3 Produktion und Umsatz 2008 nach Wirtschaftszweigen (WZ 2003)

1 000 €

WZ 2003 - Nummer	Wirtschaftszweig	Produktion 1)	Darunter	Umsatz 3)
		in	Absatzproduktion	der
		Unternehmen		
		1	2	3
32.30	Herstellung von Rundfunkgeräten sowie phono- und videotechnischen Geräten	3 704 072	3 704 072	4 090 658
33	Medizin-, Mess-, Steuer- und Regelungstechnik, Optik, Herstellung von Uhren	34 505 857	34 496 508	37 567 996
33.10	Herstellung von medizinischen Geräten und orthopädischen Erzeugnissen	11 758 692	11 751 860	12 918 548
33.20	Herstellung von Mess-, Kontroll-, Navigations- u.ä. Instrumenten und Vorrichtungen	16 221 934	16 221 934	17 428 070
33.30	Herstellung von industriellen Prozesssteuerungseinrichtungen	1 936 551	1 934 297	2 172 779
33.40	Herstellung von optischen und fotografischen Geräten	4 120 255	4 120 255	4 589 491
33.50	Herstellung von Uhren	468 425	468 162	459 108
34	Herstellung von Kraftwagen und Kraftwagenteilen	277 106 982	248 168 028	301 854 578
34.10	Herstellung von Kraftwagen und Kraftwagenmotoren	207 766 191	180 276 469	225 661 878
34.20	Herstellung von Karosserien, Aufbauten und Anhängern	10 439 681	10 439 681	10 518 510
34.30	Herstellung von Teilen und Zubehör für Kraftwagen und Kraftwagenmotoren	58 901 110	57 451 879	65 674 190
35	Sonstiger Fahrzeugbau	29 190 127	29 190 127	35 787 139
35.11	Schiffbau (ohne Boots- und Yachtbau)	5 032 199	5 032 199	6 101 378
35.12	Boots- und Yachtbau	1 151 965	1 151 965	917 995
35.20	Bahnindustrie	4 845 575	4 845 575	5 853 592
35.30	Luft- und Raumfahrzeugbau	17 026 502	17 026 502	21 784 123
35.41	Herstellung von Krafträdern	137 368	137 368	-
35.42	Herstellung von Fahrrädern	513 733	513 733	502 809
35.43	Herstellung von Behindertenfahrzeugen	170 133	170 133	-
35.50	Fahrzeugbau, a.n.g.	312 652	312 652	324 047
36	Herstellung von Möbeln, Schmuck, Musikinstrumenten, Sportgeräten, Spielwaren und sonstigen Erzeugnissen	27 914 586	27 874 668	29 483 805
36.11	Herstellung von Sitzmöbeln	8 947 048	8 943 526	9 562 977
36.12	Herstellung von Büro- und Ladenmöbeln	2 723 683	2 723 683	2 833 992
36.13	Herstellung von Küchenmöbeln	3 808 834	3 808 834	3 823 294
36.14	Herstellung von sonstigen Möbeln	6 397 413	6 364 294	6 667 374
36.15	Herstellung von Matratzen	747 202	747 202	804 045
36.21	Herstellung von Münzen	39 686	39 686	-
36.22	Herstellung von Schmuck, Gold- und Silberschmiedewaren (ohne Phantasieschmuck)	533 941	531 755	-
36.30	Herstellung von Musikinstrumenten	333 396	333 396	356 015

Fußnoten 1) bis 3) siehe am Ende der Tabelle.

3 Produktion und Umsatz 2008 nach Wirtschaftszweigen (WZ 2003)

1 000 €

WZ 2003 - Nummer	Wirtschaftszweig	Produktion 1)	Darunter	Umsatz 3)
		in	Absatzproduktion	der
		Unternehmen		
		1	2	3
36.40	Herstellung von Sportgeräten	363 896	363 896	406 191
36.50	Herstellung von Spielwaren	1 392 378	1 392 378	1 650 971
36.61	Herstellung von Phantasieschmuck	47 738	47 738	61 036
36.62	Herstellung von Besen und Bürsten	568 331	568 331	603 769
36.63	Herstellung von Erzeugnissen, a.n.g.	2 011 037	2 009 947	2 096 644
37	Recycling	3 808 882	3 769 222	4 902 162
37.10	Recycling von metallischen Altmaterialien und Reststoffen	2 271 618	2 240 820	2 872 354
37.20	Recycling von nicht metallischen Altmaterialien und Reststoffen	1 537 263	1 528 402	2 029 808
	Übrige Wirtschaftsbereiche mit Güterproduktion	15 634 614	14 092 210	-
	Insgesamt	1 507 527 274	1 349 248 941	1 528 086 771

¹⁾ Absatzproduktion (einschl. Lohnarbeit) und Weiterverarbeitungsproduktion.

²⁾ Einschl. Lohnarbeit.

³⁾ Umsatz aus eigenen Erzeugnissen und Leistungen (einschl. Verbrauchsteuer) lt. Monatsbericht bei Unternehmen des Bergbaus und des Verarbeitenden Gewerbe:

3 Produktion und Umsatz 2008 nach Wirtschaftszweigen (WZ 2003)

1 000 €

WZ 2003 - Nummer	Wirtschaftszweig	Produktion 1)	Darunter	Umsatz 3)
		in	Absatzproduktion	der
		Unternehmen		
		1	2	3
35.11	Schiffbau (ohne Boots- und Yachtbau)	5 032 199	5 032 199	6 101 378
35.12	Boots- und Yachtbau	1 151 965	1 151 965	917 995
35.20	Bahnindustrie	4 845 575	4 845 575	5 853 592
35.30	Luft- und Raumfahrzeugbau	17 026 502	17 026 502	21 784 123
35.41	Herstellung von Krafträdern	137 368	137 368	-
35.42	Herstellung von Fahrrädern	513 733	513 733	502 809
35.43	Herstellung von Behindertenfahrzeugen	170 133	170 133	-
35.50	Fahrzeugbau, anderweitig nicht genannt	312 652	312 652	324 047
36	Herstellung von Möbeln, Schmuck, Musikinstrumenten, Sportgeräten, Spielwaren und sonstigen Erzeugnissen	27 914 586	27 874 668	29 483 805
36.11	Herstellung von Sitzmöbeln	8 947 048	8 943 526	9 562 977
36.12	Herstellung von Büro- und Ladenmöbeln	2 723 683	2 723 683	2 833 992
36.13	Herstellung von Küchenmöbeln	3 808 834	3 808 834	3 823 294
36.14	Herstellung von sonstigen Möbeln	6 397 413	6 364 294	6 667 374
36.15	Herstellung von Matratzen	747 202	747 202	804 045
36.21	Herstellung von Münzen	39 686	39 686	-
36.22	Herstellung von Schmuck, Gold- und Silberschmiedewaren (ohne Phantasieschmuck)	533 941	531 755	-
36.30	Herstellung von Musikinstrumenten	333 396	333 396	356 015
36.40	Herstellung von Sportgeräten	363 896	363 896	406 191
36.50	Herstellung von Spielwaren	1 392 378	1 392 378	1 650 971
36.61	Herstellung von Phantasieschmuck	47 738	47 738	61 036
36.62	Herstellung von Besen und Bürsten	568 331	568 331	603 769
36.63	Herstellung von Erzeugnissen, anderweitig nicht genannt	2 011 037	2 009 947	2 096 644
37	Recycling	3 808 882	3 769 222	4 902 162
37.10	Recycling von metallischen Altmaterialien und Reststoffen	2 271 618	2 240 820	2 872 354
37.20	Recycling von nicht metallischen Altmaterialien und Reststoffen	1 537 263	1 528 402	2 029 808
	Übrige Wirtschaftsbereiche mit Güterproduktion	15 634 614	14 092 210	-
	Insgesamt	1 507 527 274	1 349 248 941	1 528 086 771

¹⁾ Absatzproduktion (einschl. Lohnarbeit) und Weiterverarbeitungsproduktion.

²⁾ Einschl. Lohnarbeit.

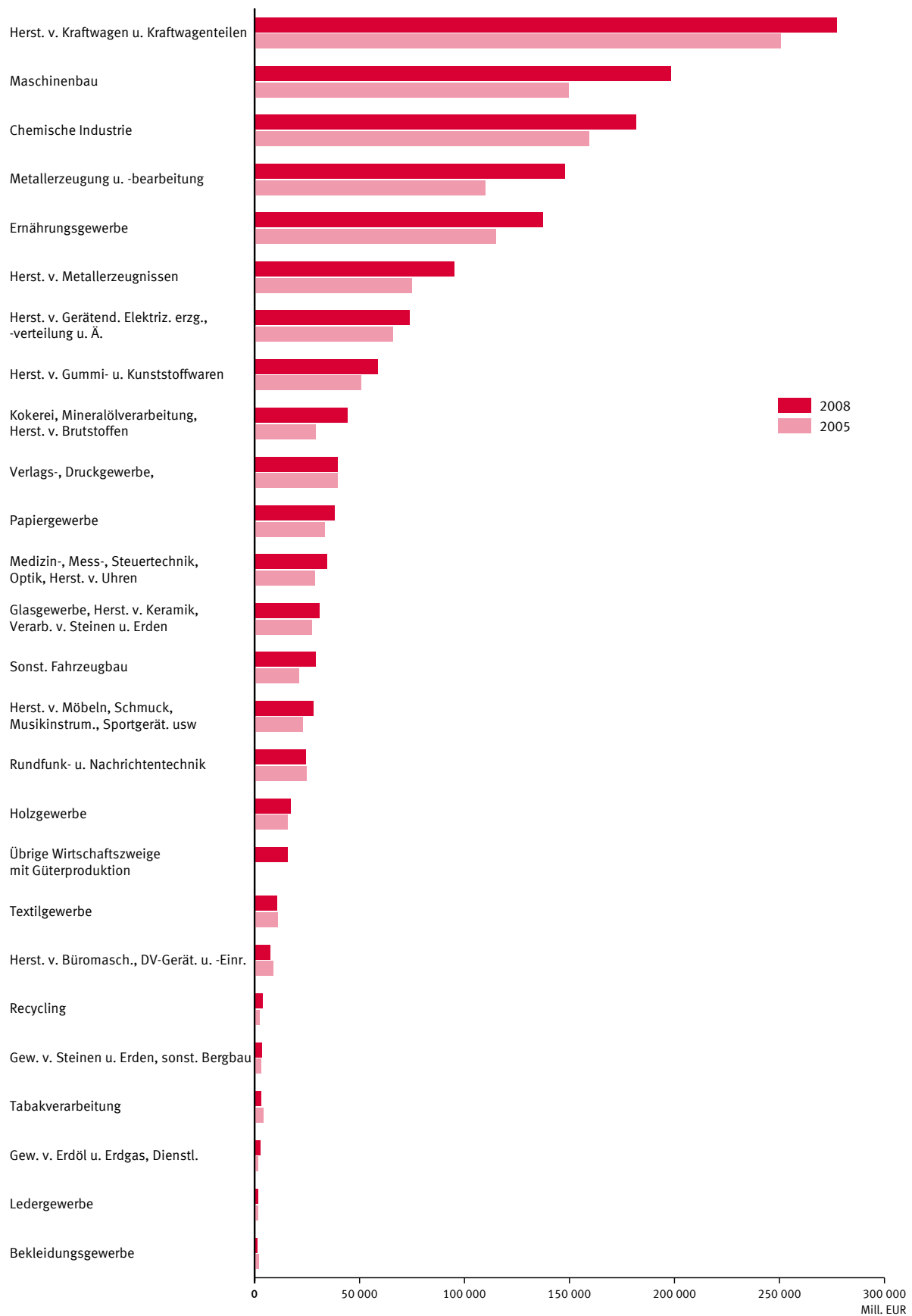
³⁾ Umsatz aus eigenen Erzeugnissen und Leistungen (einschl. Verbrauchsteuer) lt. Monatsbericht bei Unternehmen des Bergbaus und des Verarbeitenden Gewerbe:

4 Entwicklung der Produktion nach Wirtschaftsabteilungen ab 2008

Mill. €

Wirtschaftsabteilung	2005	2006	2007	2008	2009	2010
10 Kohlenbergbau, Torfgewinnung	.	.	4 612	3 123		
11 Gew. v. Erdöl u. Erdgas, Dienstl.	1 814	2 395	2 774	2 801		
12 Bergbau a. Uran- u. Thoriumerze	-	-	-	-		
13 Erzbergbau	-	-	-	-		
14 Gew. v. Steinen u. Erden, sonst. Bergbau	3 276	3 531	3 256	3 349		
15 Ernährungsgewerbe	115 108	119 868	127 399	137 151		
16 Tabakverarbeitung	4 198	4 167	4 093	2 975		
17 Textilgewerbe	10 916	10 984	11 124	10 691		
18 Bekleidungsgewerbe	2 107	1 865	1 659	1 394		
19 Ledergewerbe	1 493	1 474	1 603	1 481		
20 Holzgewerbe	15 582	17 053	18 226	17 287		
21 Papiergewerbe	33 361	35 031	37 512	38 073		
22 Verlags-, Druckgewerbe,	39 616	40 255	39 814	39 435		
23 Kokerei, Mineralölverarbeitung, Herst. v. Brutstoffen	29 153	34 085	34 094	44 191		
24 Chemische Industrie	159 132	166 314	175 825	181 603		
25 Herst. v. Gummi- u. Kunststoffwaren	50 802	54 793	58 519	58 753		
26 Glasgew., Herst. v. Keramik, Verarb. v. Steinen u. Erden	27 309	29 343	30 895	30 721		
27 Metallerzeugung u.-bearbeitung	109 857	131 191	142 087	147 624		
28 Herst. v. Metallerzeugnissen	75 038	83 113	90 549	95 225		
29 Maschinenbau	149 458	163 614	184 135	198 112		
30 Herst. v. Büromasch., DV-Geräten u. -einrichtungen	8 869	8 537	9 079	7 305		
31 Herst. v. Geräten d. Elektriz.erzgg., -verteilung u.Ä.	65 911	70 507	73 529	73 742		
32 Rundfunk- u. Nachrichtentechnik	24 602	26 342	26 975	24 329		
33 Medizin-, Mess-, Steuertechnik, Optik, Herst. v. Uhren	28 522	31 927	33 892	34 506		
34 Herst. v. Kraftwagen u. Kraftwagenteilen	250 677	262 402	285 168	277 107		
35 Sonst. Fahrzeugbau	21 096	23 801	25 473	29 190		
36 Herst. v. Möbeln, Schmuck, Musikinstr., Sportgerät. usw	22 967	24 306	27 284	27 915		
37 Recycling	2 219	2 982	3 372	3 809		
Übrige Wirtschaftszweige mit Güterproduktion	.	.	11 828	15 635		
Insgesamt	1 264 333	1 361 266	1 463 503	1 507 527		

Entwicklung der Produktion nach Wirtschaftsabteilungen (WZ 2003) ab 2005



1) Absatzproduktion (einschl. Lohnarbeit) und Weiterverarbeitungsproduktion.

5 Branchentypische und branchenfremde Erzeugnisse 2008 nach Wirtschaftszweigen (WZ 2003)

Güterklasse		Wert in 1000 €	Anteil in %	Zahl der Unternehmen
Wirtschaftszweig 10.10 Steinkohlenbergbau und -brikettherstellung				
	Insgesamt	.	.	4
	davon			
	branchentypisch	.	.	3
	branchenfremd	.	.	2
	davon aus Güterklasse:			
2310	Kokereierzeugnisse	.	.	1
...	Übrige Güterklassen	.	.	2
Wirtschaftszweig 10.20 Braunkohlenbergbau und -veredlung				
	Insgesamt	.	.	2
	davon			
	branchentypisch	.	.	2
	branchenfremd	.	.	1
	davon aus Güterklasse:			
2710	Roheisen, Stahl, Walzstahl sowie Ferrolegierungen	.	.	1
1422	Ton und Kaolin	.	.	1
1421	Kies und Sand; gebrochene Natursteine	.	.	1
...	Übrige Güterklassen	.	.	1
Wirtschaftszweig 10.30 Torfgewinnung und -veredlung				
	Insgesamt	216 118	100,0	25
	davon			
	branchentypisch	210 072	97,2	24
	branchenfremd	6 046	2,8	6
	davon aus Güterklasse:			
2415	Düngemittel und Stickstoffverbindungen	.	.	2
1099	Veredlung von Erzeugnissen dieser Güterabteilung	.	.	1
...	Übrige Güterklassen	779	12,9	3
Wirtschaftszweig 11.10 Gewinnung von Erdöl und Erdgas				
	Insgesamt	2 306 130	100,0	4
	davon			
	branchentypisch	2 268 517	98,4	4
	branchenfremd	37 613	1,6	3
	davon aus Güterklasse:			
2413	Sonstige anorganische Grundstoffe und Chemikalien	.	.	1
2320	Mineralölerzeugnisse	.	.	3
Wirtschaftszweig 11.20 Erbringung von Dienstleistungen bei der Gewinnung von Erdöl und Erdgas				
	Insgesamt	495 013	100,0	11
	davon			
	branchentypisch	452 664	91,4	11
	branchenfremd	42 349	8,6	3
	davon aus Güterklasse:			
2952	Bergwerks-, Bau- und Baustoffmaschinen, Teile dafür	.	.	1
1110	Erdöl und Erdgas	.	.	1
...	Übrige Güterklassen	.	.	2
Wirtschaftszweig 14.11 Gewinnung von Naturwerksteinen und Natursteinen, anderweitig nicht genannt				
	Insgesamt	605 109	100,0	145
	davon			
	branchentypisch	483 317	79,9	144
	branchenfremd	121 792	20,1	56
	davon aus Güterklasse:			
1421	Kies und Sand; gebrochene Natursteine	43 097	35,4	34
2682	Mineralerzeugnisse, a.n.g.	30 196	24,8	6
2670	Naturwerksteinerzeugnisse, a.n.g.	.	.	6
...	Übrige Güterklassen	.	.	17

5 Branchentypische und branchenfremde Erzeugnisse 2008 nach Wirtschaftszweigen (WZ 2003)

Güterklasse		Wert in 1000 €	Anteil in %	Zahl der Unternehmen
Wirtschaftszweig 14.12 Gewinnung von Kalk- und Gipsstein sowie Anhydrit, Dolomit und Kreide				
	Insgesamt	.	.	29
	davon			
	branchentypisch	.	.	27
	branchenfremd	.	.	16
	davon aus Güterklasse:			
1421	Kies und Sand; gebrochene Natursteine	.	.	9
2652	Kalk	.	.	4
...	Übrige Güterklassen	.	.	8
Wirtschaftszweig 14.13 Gewinnung von Schiefer				
	Insgesamt	.	.	1
	davon			
	branchentypisch	.	.	1
	branchenfremd	.	.	
	davon aus Güterklasse:			
Wirtschaftszweig 14.21 Gewinnung von Kies und Sand				
	Insgesamt	1 500 815	100,0	331
	davon			
	branchentypisch	939 027	62,6	297
	branchenfremd	561 788	37,4	118
	davon aus Güterklasse:			
1421	Kies und Sand; gebrochene Natursteine	320 248	57,0	80
2952	Bergwerks-, Bau- und Baustoffmaschinen, Teile dafür	.	.	1
1499	Veredlung von Erzeugnissen dieser Güterabteilung	57 626	10,3	3
...	Übrige Güterklassen	.	.	56
Wirtschaftszweig 14.22 Gewinnung von Ton und Kaolin				
	Insgesamt	510 466	100,0	17
	davon			
	branchentypisch	464 821	91,1	17
	branchenfremd	45 644	8,9	10
	davon aus Güterklasse:			
1421	Kies und Sand; gebrochene Natursteine	24 669	54,0	6
1450	Steine und Erden, a.n.g.; sonstige Bergbauerzeugnisse	13 583	29,8	4
...	Übrige Güterklassen	7 392	16,2	5
Wirtschaftszweig 14.30 Gewinnung von Mineralien für die Herstellung von chemischen Erzeugnissen				
	Insgesamt	55 336	100,0	14
	davon			
	branchentypisch	53 505	96,7	14
	branchenfremd	1 831	3,3	4
	davon aus Güterklasse:			
2663	Frischbeton (Transportbeton)	.	.	1
...	Übrige Güterklassen	.	.	3
Wirtschaftszweig 14.40 Gewinnung von Salz				
	Insgesamt	305 332	100,0	4
	davon			
	branchentypisch	.	.	4
	branchenfremd	.	.	1
	davon aus Güterklasse:			
2952	Bergwerks-, Bau- und Baustoffmaschinen, Teile dafür	.	.	1
2851	Oberflächenveredlung und Wärmebehandlung	.	.	1

5 Branchentypische und branchenfremde Erzeugnisse 2008 nach Wirtschaftszweigen (WZ 2003)

Güterklasse		Wert in 1000 €	Anteil in %	Zahl der Unternehmen
Wirtschaftszweig 14.50 Gewinnung von Steinen und Erden, anderweitig nicht genannt, sonstiger Bergbau				
	Insgesamt	67 666	100,0	4
	davon			
	branchentypisch	.	.	4
	branchenfremd	.	.	1
	davon aus Güterklasse:			
2466	Chemische Erzeugnisse, a.n.g.	.	.	1
2413	Sonstige anorganische Grundstoffe und Chemikalien	.	.	1
1499	Veredlung von Erzeugnissen dieser Güterabteilung	.	.	1
...	Übrige Güterklassen	.	.	1
Wirtschaftszweig 15.11 Schlachten (ohne Schlachten von Geflügel)				
	Insgesamt	11 565 605	100,0	200
	davon			
	branchentypisch	11 031 176	95,4	196
	branchenfremd	534 429	4,6	80
	davon aus Güterklasse:			
1513	Verarbeitetes Fleisch	510 284	95,5	68
...	Übrige Güterklassen	24 144	4,5	24
Wirtschaftszweig 15.12 Schlachten von Geflügel				
	Insgesamt	3 145 730	100,0	46
	davon			
	branchentypisch	2 881 157	91,6	42
	branchenfremd	264 573	8,4	11
	davon aus Güterklasse:			
1513	Verarbeitetes Fleisch	117 092	44,3	5
1571	Futtermittel für Nutztiere	.	.	2
...	Übrige Güterklassen	.	.	6
Wirtschaftszweig 15.13 Fleischverarbeitung				
	Insgesamt	16 340 073	100,0	1000
	davon			
	branchentypisch	13 416 588	82,1	989
	branchenfremd	2 923 485	17,9	512
	davon aus Güterklasse:			
1511	Fleisch (ohne Geflügel)	2 440 884	83,5	452
...	Übrige Güterklassen	482 600	16,5	146
Wirtschaftszweig 15.20 Fischverarbeitung				
	Insgesamt	1 826 278	100,0	61
	davon			
	branchentypisch	1 547 439	84,7	61
	branchenfremd	278 839	15,3	14
	davon aus Güterklasse:			
1533	Verarbeitetes Obst und Gemüse, a.n.g.	210 864	75,6	8
...	Übrige Güterklassen	67 976	24,4	14
Wirtschaftszweig 15.31 Kartoffelverarbeitung				
	Insgesamt	984 306	100,0	34
	davon			
	branchentypisch	816 210	82,9	33
	branchenfremd	168 096	17,1	20
	davon aus Güterklasse:			
1533	Verarbeitetes Obst und Gemüse, a.n.g.	85 281	50,7	14
1587	Würzen und Soßen	.	.	3
...	Übrige Güterklassen	.	.	10

5 Branchentypische und branchenfremde Erzeugnisse 2008 nach Wirtschaftszweigen (WZ 2003)

Güterklasse		Wert in 1000 €	Anteil in %	Zahl der Unternehmen
Wirtschaftszweig 15.32 Herstellung von Frucht- und Gemüsesäften				
	Insgesamt	2 985 495	100,0	68
	davon			
	branchentypisch	2 478 217	83,0	68
	branchenfremd	507 277	17,0	52
	davon aus Güterklasse:			
1598	Mineralwasser, Erfrischungsgetränke u.a. nicht alkoholhaltige Getränke	397 798	78,4	41
1593	Wein	.	.	2
...	Übrige Güterklassen	.	.	27
Wirtschaftszweig 15.33 Obst- und Gemüseverarbeitung, anderweitig nicht genannt				
	Insgesamt	3 546 265	100,0	111
	davon			
	branchentypisch	2 754 490	77,7	110
	branchenfremd	791 775	22,3	43
	davon aus Güterklasse:			
1584	Süßwaren (ohne Dauerbackwaren)	212 404	26,8	6
1589	Sonstige Nahrungsmittel, a.n.g.	136 365	17,2	13
1513	Verarbeitetes Fleisch	99 338	12,5	12
1582	Dauerbackwaren	.	.	1
...	Übrige Güterklassen	.	.	37
Wirtschaftszweig 15.41 Herstellung von rohen Ölen und Fetten				
	Insgesamt	2 581 502	100,0	10
	davon			
	branchentypisch	2 208 737	85,6	9
	branchenfremd	372 766	14,4	6
	davon aus Güterklasse:			
1542	Öle und Fette, raffiniert	241 009	64,7	5
2466	Chemische Erzeugnisse, a.n.g.	.	.	2
...	Übrige Güterklassen	.	.	4
Wirtschaftszweig 15.42 Herstellung von raffinierten Ölen und Fetten				
	Insgesamt	3 667 621	100,0	8
	davon			
	branchentypisch	1 950 744	53,2	6
	branchenfremd	1 716 876	46,8	8
	davon aus Güterklasse:			
1541	Öle und Fette, roh	1 542 573	89,8	5
...	Übrige Güterklassen	174 303	10,2	7
Wirtschaftszweig 15.43 Herstellung von Margarine u.ä. Nahrungsfetten				
	Insgesamt	250 227	100,0	6
	davon			
	branchentypisch	.	.	6
	branchenfremd	.	.	1
	davon aus Güterklasse:			
1542	Öle und Fette, raffiniert	.	.	1
1541	Öle und Fette, roh	.	.	1
Wirtschaftszweig 15.51 Milchverarbeitung				
	Insgesamt	22 918 471	100,0	142
	davon			
	branchentypisch	21 298 136	92,9	141
	branchenfremd	1 620 335	7,1	40
	davon aus Güterklasse:			
1589	Sonstige Nahrungsmittel, a.n.g.	748 599	46,2	27
2442	Pharmazeutische Spezialitäten und sonstige pharmazeutische Erzeugnisse	.	.	1
...	Übrige Güterklassen	.	.	23

5 Branchentypische und branchenfremde Erzeugnisse 2008 nach Wirtschaftszweigen (WZ 2003)

Güterklasse		Wert in 1000 €	Anteil in %	Zahl der Unternehmen
Wirtschaftszweig 15.52 Herstellung von Speiseeis				
	Insgesamt	484 646	100,0	11
	davon			
	branchentypisch	484 646	100,0	11
	branchenfremd	-	-	
	davon aus Güterklasse:			
Wirtschaftszweig 15.61 Mahl- und Schälmaschinen				
	Insgesamt	3 761 417	100,0	75
	davon			
	branchentypisch	3 122 410	83,0	74
	branchenfremd	639 007	17,0	23
	davon aus Güterklasse:			
1599	Veredelung von Erzeugnissen dieser Güterabteilung	.	.	1
1581	Backwaren (ohne Dauerbackwaren)	.	.	4
1562	Stärke und Stärkerzeugnisse	.	.	4
...	Übrige Güterklassen	228 408	35,7	19
Wirtschaftszweig 15.62 Herstellung von Stärke und Stärkerzeugnissen				
	Insgesamt	1 448 434	100,0	12
	davon			
	branchentypisch	1 274 699	88,0	11
	branchenfremd	173 735	12,0	8
	davon aus Güterklasse:			
1571	Futtermittel für Nutztiere	.	.	1
2466	Chemische Erzeugnisse, a.n.g.	.	.	2
2414	Sonstige organische Grundstoffe und Chemikalien	.	.	1
1589	Sonstige Nahrungsmittel, a.n.g.	27 987	16,1	3
...	Übrige Güterklassen	17 938	10,3	5
Wirtschaftszweig 15.71 Herstellung von Futtermitteln für Nutztiere				
	Insgesamt	4 295 201	100,0	114
	davon			
	branchentypisch	4 159 913	96,9	112
	branchenfremd	135 287	3,1	37
	davon aus Güterklasse:			
1572	Futtermittel für sonstige Tiere, zubereitet (ohne Vormischungen)	84 283	62,3	25
1541	Öle und Fette, roh	.	.	2
...	Übrige Güterklassen	.	.	11
Wirtschaftszweig 15.72 Herstellung von Futtermitteln für sonstige Tiere				
	Insgesamt	1 805 095	100,0	41
	davon			
	branchentypisch	1 470 314	81,5	40
	branchenfremd	334 781	18,5	11
	davon aus Güterklasse:			
1584	Süßwaren (ohne Dauerbackwaren)	.	.	1
...	Übrige Güterklassen	.	.	11
Wirtschaftszweig 15.81 Herstellung von Backwaren (ohne Dauerbackwaren)				
	Insgesamt	12 179 556	100,0	2 331
	davon			
	branchentypisch	11 914 530	97,8	2330
	branchenfremd	265 026	2,2	255
	davon aus Güterklasse:			
1561	Mahl- und Schälmaschinenerzeugnisse	132 292	49,9	17
1582	Dauerbackwaren	75 121	28,3	198
1587	Würzen und Soßen	.	.	3
...	Übrige Güterklassen	.	.	50

5 Branchentypische und branchenfremde Erzeugnisse 2008 nach Wirtschaftszweigen (WZ 2003)

Güterklasse		Wert in 1000 €	Anteil in %	Zahl der Unternehmen
Wirtschaftszweig 15.82 Herstellung von Dauerbackwaren				
	Insgesamt	2 824 250	100,0	79
	davon			
	branchentypisch	2 497 961	88,4	78
	branchenfremd	326 289	11,6	25
	davon aus Güterklasse:			
1531	Verarbeitete Kartoffeln und Kartoffelerzeugnisse	.	.	3
1561	Mahl- und Schälmlühlenerzeugnisse	70 669	21,7	5
1581	Backwaren (ohne Dauerbackwaren)	55 406	17,0	10
1584	Süßwaren (ohne Dauerbackwaren)	43 295	13,3	7
...	Übrige Güterklassen	.	.	6
Wirtschaftszweig 15.83 Herstellung von Zucker				
	Insgesamt	2 482 962	100,0	6
	davon			
	branchentypisch	2 414 837	97,3	4
	branchenfremd	68 125	2,7	5
	davon aus Güterklasse:			
1562	Stärke und Stärkeerzeugnisse	.	.	2
1599	Veredlung von Erzeugnissen dieser Güterabteilung	.	.	1
...	Übrige Güterklassen	12 744	18,7	5
Wirtschaftszweig 15.84 Herstellung von Süßwaren (ohne Dauerbackwaren)				
	Insgesamt	8 258 956	100,0	127
	davon			
	branchentypisch	7 604 599	92,1	127
	branchenfremd	654 357	7,9	28
	davon aus Güterklasse:			
1582	Dauerbackwaren	525 565	80,3	8
1589	Sonstige Nahrungsmittel, a.n.g.	70 652	10,8	11
...	Übrige Güterklassen	58 140	8,9	20
Wirtschaftszweig 15.85 Herstellung von Teigwaren				
	Insgesamt	610 025	100,0	29
	davon			
	branchentypisch	606 173	99,4	29
	branchenfremd	3 852	0,6	4
	davon aus Güterklasse:			
1589	Sonstige Nahrungsmittel, a.n.g.	1 979	51,4	3
1513	Verarbeitetes Fleisch	.	.	2
1531	Verarbeitete Kartoffeln und Kartoffelerzeugnisse	.	.	1
...	Übrige Güterklassen	.	.	1
Wirtschaftszweig 15.86 Verarbeitung von Kaffee und Tee, Herstellung von Kaffee-Ersatz				
	Insgesamt	3 855 053	100,0	42
	davon			
	branchentypisch	2 957 314	76,7	41
	branchenfremd	897 739	23,3	14
	davon aus Güterklasse:			
1584	Süßwaren (ohne Dauerbackwaren)	448 989	50,0	6
1551	Milch und Milcherzeugnisse (ohne Speiseeis)	.	.	3
...	Übrige Güterklassen	.	.	12

5 Branchentypische und branchenfremde Erzeugnisse 2008 nach Wirtschaftszweigen (WZ 2003)

Güterklasse		Wert in 1000 €	Anteil in %	Zahl der Unternehmen
Wirtschaftszweig 15.87 Herstellung von Würzmitteln und Saucen				
	Insgesamt	5 268 036	100,0	54
	davon			
	branchentypisch	2 472 936	46,9	52
	branchenfremd	2 795 099	53,1	24
	davon aus Güterklasse:			
1552	Speiseeis	.	.	1
1543	Margarine u.ä. Nahrungsfette	.	.	3
1589	Sonstige Nahrungsmittel, a.n.g.	409 770	14,7	7
...	Übrige Güterklassen	1 407 479	50,4	22
Wirtschaftszweig 15.88 Herstellung von homogenisierten und diätetischen Nahrungsmitteln				
	Insgesamt	851 530	100,0	14
	davon			
	branchentypisch	456 583	53,6	9
	branchenfremd	394 947	46,4	11
	davon aus Güterklasse:			
1582	Dauerbackwaren	.	.	2
...	Übrige Güterklassen	.	.	9
Wirtschaftszweig 15.89 Herstellung von sonstigen Nahrungsmitteln (ohne Getränke)				
	Insgesamt	3 735 247	100,0	105
	davon			
	branchentypisch	2 815 217	75,4	103
	branchenfremd	920 030	24,6	53
	davon aus Güterklasse:			
1582	Dauerbackwaren	.	.	2
1561	Mahl- und Schälmlühlenerzeugnisse	198 935	21,6	12
1587	Würzen und Soßen	111 636	12,1	19
...	Übrige Güterklassen	.	.	46
Wirtschaftszweig 15.91 Herstellung von Spirituosen				
	Insgesamt	929 698	100,0	47
	davon			
	branchentypisch	913 496	98,3	47
	branchenfremd	16 202	1,7	7
	davon aus Güterklasse:			
1589	Sonstige Nahrungsmittel, a.n.g.	.	.	1
1592	Ethylalkohol	.	.	2
...	Übrige Güterklassen	1 983	12,2	5
Wirtschaftszweig 15.92 Herstellung von Alkohol				
	Insgesamt	60 518	100,0	3
	davon			
	branchentypisch	.	.	2
	branchenfremd	.	.	2
	davon aus Güterklasse:			
1599	Veredlung von Erzeugnissen dieser Güterabteilung	.	.	2
...	Übrige Güterklassen	.	.	1
Wirtschaftszweig 15.93 Herstellung von Traubenwein				
	Insgesamt	1 033 844	100,0	32
	davon			
	branchentypisch	995 980	96,3	32
	branchenfremd	37 864	3,7	8
	davon aus Güterklasse:			
1594	Apfelwein und sonstige Fruchtweine; alkoholhaltige Mischgetränke, a.n.g.	25 418	67,1	6
1532	Frucht- und Gemüsesäfte	.	.	2
...	Übrige Güterklassen	.	.	3

5 Branchentypische und branchenfremde Erzeugnisse 2008 nach Wirtschaftszweigen (WZ 2003)

Güterklasse		Wert in 1000 €	Anteil in %	Zahl der Unternehmen
Wirtschaftszweig 15.94 Herstellung von Apfelwein und sonstigen Fruchtweinen				
	Insgesamt	.	.	4
	davon			
	branchentypisch	.	.	4
	branchenfremd	.	.	4
	davon aus Güterklasse:			
2430	Anstrichmittel, Druckfarben und Kitte	.	.	1
1532	Frucht- und Gemüsesäfte	.	.	2
...	Übrige Güterklassen	.	.	3
Wirtschaftszweig 15.95 Herstellung von Wermutwein und sonstigen aromatisierten Weinen				
	Insgesamt	.	.	2
	davon			
	branchentypisch	.	.	2
	branchenfremd	.	.	1
	davon aus Güterklasse:			
1594	Apfelwein und sonstige Fruchtweine; alkoholhaltige Mischgetränke, a.n.g.	.	.	1
Wirtschaftszweig 15.96 Herstellung von Bier				
	Insgesamt	6 627 015	100,0	272
	davon			
	branchentypisch	6 348 611	95,8	271
	branchenfremd	278 404	4,2	163
	davon aus Güterklasse:			
1598	Mineralwasser, Erfrischungsgetränke u.a. nicht alkoholhaltige Getränke	260 806	93,7	134
...	Übrige Güterklassen	17 597	6,3	65
Wirtschaftszweig 15.97 Herstellung von Malz				
	Insgesamt	615 343	100,0	24
	davon			
	branchentypisch	607 806	98,8	24
	branchenfremd	7 537	1,2	16
	davon aus Güterklasse:			
1596	Bier	7 537	100,0	16
Wirtschaftszweig 15.98 Gewinnung natürlicher Mineralwässer, Herstellung von Erfrischungsgetränken				
	Insgesamt	6 055 598	100,0	154
	davon			
	branchentypisch	5 828 389	96,2	154
	branchenfremd	227 210	3,8	37
	davon aus Güterklasse:			
1589	Sonstige Nahrungsmittel, a.n.g.	.	.	12
1532	Frucht- und Gemüsesäfte	51 864	22,8	14
1596	Bier	50 425	22,2	13
...	Übrige Güterklassen	.	.	17
Wirtschaftszweig 16.00 Tabakverarbeitung				
	Insgesamt	2 974 748	100,0	21
	davon			
	branchentypisch	2 942 423	98,9	20
	branchenfremd	32 325	1,1	5
	davon aus Güterklasse:			
2463	Etherische Öle	.	.	1
1699	Veredlung von Erzeugnissen dieser Güterabteilung	.	.	1
2125	Anderere Waren aus Papier, Karton und Pappe	.	.	1
...	Übrige Güterklassen	.	.	2

5 Branchentypische und branchenfremde Erzeugnisse 2008 nach Wirtschaftszweigen (WZ 2003)

Güterklasse		Wert in 1000 €	Anteil in %	Zahl der Unternehmen
Wirtschaftszweig 17.11 Baumwollaufbereitung und -spinnerei				
	Insgesamt	418 666	100,0	26
	davon			
	branchentypisch	405 591	96,9	26
	branchenfremd	13 075	3,1	3
	davon aus Güterklasse:			
2416	Kunststoffe, in Primärformen	.	.	1
1730	Textilveredlung	.	.	2
Wirtschaftszweig 17.12 Wollaufbereitung und Streichgarnspinnerei				
	Insgesamt	.	.	1
	davon			
	branchentypisch	.	.	1
	branchenfremd	-	-	
	davon aus Güterklasse:			
Wirtschaftszweig 17.13 Wollaufbereitung und Kammgarnspinnerei				
	Insgesamt	67 694	100,0	7
	davon			
	branchentypisch	.	.	6
	branchenfremd	.	.	1
	davon aus Güterklasse:			
1730	Textilveredlung	.	.	1
Wirtschaftszweig 17.14 Flachsaufbereitung und -spinnerei				
	Insgesamt	.	.	1
	davon			
	branchentypisch	.	.	1
	branchenfremd	.	.	1
	davon aus Güterklasse:			
1752	Seilerwaren	.	.	1
Wirtschaftszweig 17.15 Zwirnen und Texturieren von Filamentgarnen, Seidenaufbereitung und -spinnerei				
	Insgesamt	173 561	100,0	5
	davon			
	branchentypisch	.	.	5
	branchenfremd	.	.	2
	davon aus Güterklasse:			
1730	Textilveredlung	.	.	1
1754	Textilerzeugnisse, a.n.g.	.	.	1
2470	Chemiefasern	.	.	1
1720	Gewebe	.	.	1
Wirtschaftszweig 17.16 Herstellung von Nähgarn				
	Insgesamt	149 530	100,0	7
	davon			
	branchentypisch	149 530	100,0	7
	branchenfremd	-	-	
	davon aus Güterklasse:			
Wirtschaftszweig 17.17 Sonstige Spinnstoffaufbereitung und Spinnerei				
	Insgesamt	.	.	2
	davon			
	branchentypisch	.	.	2
	branchenfremd	-	-	
	davon aus Güterklasse:			

5 Branchentypische und branchenfremde Erzeugnisse 2008 nach Wirtschaftszweigen (WZ 2003)

Güterklasse		Wert in 1000 €	Anteil in %	Zahl der Unternehmen
Wirtschaftszweig 17.21 Baumwollweberei				
	Insgesamt	868 421	100,0	58
	davon			
	branchentypisch	758 361	87,3	57
	branchenfremd	110 061	12,7	27
	davon aus Güterklasse:			
1710	Textile Spinnstoffe und Garne	50 475	45,9	7
1740	Konfektionierte Textilwaren (ohne Bekleidung)	19 819	18,0	10
1753	Vliesstoffe, auch getränkt, bestrichen, überzogen oder mit Lagen versehen	.	.	1
1730	Textilveredlung	12 293	11,2	7
...	Übrige Güterklassen	.	.	7
Wirtschaftszweig 17.22 Streichgarnweberei				
	Insgesamt	9 287	100,0	3
	davon			
	branchentypisch	.	.	3
	branchenfremd	.	.	1
	davon aus Güterklasse:			
1754	Textilerzeugnisse, a.n.g.	.	.	1
1740	Konfektionierte Textilwaren (ohne Bekleidung)	.	.	1
Wirtschaftszweig 17.23 Kammgarnweberei				
	Insgesamt	212 506	100,0	9
	davon			
	branchentypisch	.	.	9
	branchenfremd	.	.	2
	davon aus Güterklasse:			
1730	Textilveredlung	.	.	1
...	Übrige Güterklassen	.	.	1
Wirtschaftszweig 17.24 Seiden- und Filamentgarnweberei				
	Insgesamt	627 044	100,0	27
	davon			
	branchentypisch	552 383	88,1	27
	branchenfremd	74 661	11,9	7
	davon aus Güterklasse:			
2524	Andere Kunststoffwaren	.	.	2
1760	Gewirke und Gestricke	.	.	2
...	Übrige Güterklassen	11 017	14,8	5
Wirtschaftszweig 17.25 Sonstige Weberei				
	Insgesamt	139 577	100,0	9
	davon			
	branchentypisch	138 650	99,3	9
	branchenfremd	927	0,7	3
	davon aus Güterklasse:			
2614	Glasfasern	.	.	1
1740	Konfektionierte Textilwaren (ohne Bekleidung)	.	.	2
...	Übrige Güterklassen	.	.	1
Wirtschaftszweig 17.30 Textilveredlung				
	Insgesamt	893 883	100,0	106
	davon			
	branchentypisch	854 880	95,6	104
	branchenfremd	39 003	4,4	22
	davon aus Güterklasse:			
1754	Textilerzeugnisse, a.n.g.	11 122	28,5	5
1752	Seilerwaren	.	.	1
1760	Gewirke und Gestricke	.	.	2
1710	Textile Spinnstoffe und Garne	.	.	1
...	Übrige Güterklassen	13 710	35,2	15

5 Branchentypische und branchenfremde Erzeugnisse 2008 nach Wirtschaftszweigen (WZ 2003)

Güterklasse		Wert in 1000 €	Anteil in %	Zahl der Unternehmen
Wirtschaftszweig 17.40 Herstellung von konfektionierten Textilwaren (ohne Bekleidung)				
	Insgesamt	1 795 650	100,0	177
	davon			
	branchentypisch	1 365 935	76,1	174
	branchenfremd	429 715	23,9	64
	davon aus Güterklasse:			
1720	Gewebe	223 107	51,9	18
...	Übrige Güterklassen	206 607	48,1	54
Wirtschaftszweig 17.51 Herstellung von Teppichen				
	Insgesamt	797 458	100,0	40
	davon			
	branchentypisch	728 626	91,4	39
	branchenfremd	68 832	8,6	12
	davon aus Güterklasse:			
2524	Andere Kunststoffwaren	.	.	2
1710	Textile Spinnstoffe und Garne	16 649	24,2	3
1730	Textilveredlung	.	.	2
...	Übrige Güterklassen	15 854	23,0	7
Wirtschaftszweig 17.52 Herstellung von Seilerwaren				
	Insgesamt	97 506	100,0	12
	davon			
	branchentypisch	85 591	87,8	12
	branchenfremd	11 915	12,2	6
	davon aus Güterklasse:			
3640	Sportgeräte	.	.	1
1754	Textilerzeugnisse, a.n.g.	.	.	2
1740	Konfektionierte Textilwaren (ohne Bekleidung)	.	.	1
1710	Textile Spinnstoffe und Garne	.	.	1
...	Übrige Güterklassen	.	.	2
Wirtschaftszweig 17.53 Herstellung von Vliesstoff und Erzeugnissen daraus (ohne Bekleidung)				
	Insgesamt	1 288 761	100,0	43
	davon			
	branchentypisch	1 221 094	94,7	43
	branchenfremd	67 667	5,3	15
	davon aus Güterklasse:			
2470	Chemiefasern	.	.	1
2521	Platten, Folien, Schläuche und Profile, aus Kunststoffen	.	.	1
1754	Textilerzeugnisse, a.n.g.	7 536	11,1	5
...	Übrige Güterklassen	.	.	11
Wirtschaftszweig 17.54 Textilgewerbe, anderweitig nicht genannt				
	Insgesamt	2 202 289	100,0	155
	davon			
	branchentypisch	1 918 562	87,1	154
	branchenfremd	283 727	12,9	39
	davon aus Güterklasse:			
2521	Platten, Folien, Schläuche und Profile, aus Kunststoffen	73 058	25,7	5
3130	Isolierte Elektrokabel, -leitungen und -drähte	.	.	1
2466	Chemische Erzeugnisse, a.n.g.	.	.	2
...	Übrige Güterklassen	97 521	34,4	34

5 Branchentypische und branchenfremde Erzeugnisse 2008 nach Wirtschaftszweigen (WZ 2003)

Güterklasse		Wert in 1000 €	Anteil in %	Zahl der Unternehmen
Wirtschaftszweig 17.60 Herstellung von gewirktem und gestricktem Stoff				
	Insgesamt	474 089	100,0	39
	davon			
	branchentypisch	461 635	97,4	37
	branchenfremd	12 455	2,6	5
	davon aus Güterklasse:			
1720	Gewebe	.	.	1
1754	Textilerzeugnisse, a.n.g.	.	.	1
2524	Andere Kunststoffwaren	.	.	1
...	Übrige Güterklassen	.	.	2
Wirtschaftszweig 17.71 Herstellung von Strumpfwaren				
	Insgesamt	400 037	100,0	22
	davon			
	branchentypisch	370 871	92,7	22
	branchenfremd	29 166	7,3	7
	davon aus Güterklasse:			
3310	Medizinische Geräte und orthopädische Vorrichtungen	.	.	2
1772	Pullover, Strickjacken, Westen u.ä. Waren (einschl. Unterziehpullis), aus Gewirken oder Gestricken	.	.	3
2470	Chemiefasern	.	.	1
...	Übrige Güterklassen	510	1,8	3
Wirtschaftszweig 17.72 Herstellung von Pullovern, Strickjacken u.ä. Waren				
	Insgesamt	61 691	100,0	22
	davon			
	branchentypisch	59 448	96,4	21
	branchenfremd	2 243	3,6	5
	davon aus Güterklasse:			
1740	Konfektionierte Textilwaren (ohne Bekleidung)	.	.	1
1822	Oberbekleidung (ohne Arbeits- und Berufsbekleidung)	.	.	2
1760	Gewirke und Gestricke	.	.	1
1720	Gewebe	.	.	1
Wirtschaftszweig 18.10 Herstellung von Lederbekleidung				
	Insgesamt	.	.	6
	davon			
	branchentypisch	.	.	6
	branchenfremd	.	.	3
	davon aus Güterklasse:			
1824	Bekleidung und Bekleidungszubehör, a.n.g.	.	.	1
1830	Pelze und Pelzwaren	.	.	1
...	Übrige Güterklassen	.	.	1
Wirtschaftszweig 18.21 Herstellung von Arbeits- und Berufsbekleidung				
	Insgesamt	95 962	100,0	28
	davon			
	branchentypisch	93 671	97,6	28
	branchenfremd	2 291	2,4	11
	davon aus Güterklasse:			
1823	Wäsche	.	.	4
1740	Konfektionierte Textilwaren (ohne Bekleidung)	510	22,2	3
...	Übrige Güterklassen	.	.	6

5 Branchentypische und branchenfremde Erzeugnisse 2008 nach Wirtschaftszweigen (WZ 2003)

Güterklasse		Wert in 1000 €	Anteil in %	Zahl der Unternehmen
Wirtschaftszweig 18.22 Herstellung von Oberbekleidung (ohne Arbeits- und Berufsbekleidung)				
	Insgesamt	741 020	100,0	97
	davon			
	branchentypisch	680 610	91,8	95
	branchenfremd	60 410	8,2	39
	davon aus Güterklasse:			
1823	Wäsche	40 960	67,8	29
1772	Pullover, Strickjacken, Westen u.ä. Waren (einschl. Unterziehpullis), aus Gewirken oder Gestrickten	11 930	19,7	7
...	Übrige Güterklassen	7 520	12,4	16
Wirtschaftszweig 18.23 Herstellung von Wäsche				
	Insgesamt	320 697	100,0	52
	davon			
	branchentypisch	297 454	92,8	49
	branchenfremd	23 243	7,2	14
	davon aus Güterklasse:			
1760	Gewirke und Gestricke	8 643	37,2	3
1899	Veredlung von Erzeugnissen dieser Güterabteilung (ohne Bekleidung aus textilen Stoffen)	.	.	2
1824	Bekleidung und Bekleidungszubehör, a.n.g.	3 652	15,7	6
...	Übrige Güterklassen	.	.	8
Wirtschaftszweig 18.24 Herstellung von sonstiger Bekleidung und Bekleidungszubehör				
	Insgesamt	208 784	100,0	36
	davon			
	branchentypisch	175 426	84,0	35
	branchenfremd	33 358	16,0	9
	davon aus Güterklasse:			
1720	Gewebe	.	.	1
1899	Veredlung von Erzeugnissen dieser Güterabteilung (ohne Bekleidung aus textilen Stoffen)	.	.	1
1760	Gewirke und Gestricke	.	.	2
...	Übrige Güterklassen	3 429	10,3	6
Wirtschaftszweig 18.30 Zurichtung und Färben von Fellen, Herstellung von Pelzwaren				
	Insgesamt	.	.	2
	davon			
	branchentypisch	.	.	2
	branchenfremd	.	.	1
	davon aus Güterklasse:			
1822	Oberbekleidung (ohne Arbeits- und Berufsbekleidung)	.	.	1
1810	Bekleidung aus Leder o. rekonstituiertem Leder (oh. Bekleidungszubehör, Schuhe u. Kopfbedeckungen)	.	.	1
Wirtschaftszweig 19.10 Herstellung von Leder und Lederfaserstoff				
	Insgesamt	395 803	100,0	18
	davon			
	branchentypisch	342 832	86,6	16
	branchenfremd	52 971	13,4	4
	davon aus Güterklasse:			
1920	Lederwaren (ohne Lederbekleidung und Schuhe)	.	.	3
1999	Veredlung von Erzeugnissen dieser Güterabteilung	.	.	1
Wirtschaftszweig 19.20 Lederverarbeitung (ohne Herstellung von Lederbekleidung und Schuhen)				
	Insgesamt	293 908	100,0	61
	davon			
	branchentypisch	267 757	91,1	59
	branchenfremd	26 151	8,9	16
	davon aus Güterklasse:			
2942	Werkzeugmaschinen für die Metallbearbeitung, Teile dafür	.	.	1
1824	Bekleidung und Bekleidungszubehör, a.n.g.	5 275	20,2	3
2872	Verpackungen und Verschlüsse, aus Eisen, Stahl oder NE-Metall	.	.	1
...	Übrige Güterklassen	.	.	12

5 Branchentypische und branchenfremde Erzeugnisse 2008 nach Wirtschaftszweigen (WZ 2003)

Güterklasse		Wert in 1000 €	Anteil in %	Zahl der Unternehmen
Wirtschaftszweig 19.30 Herstellung von Schuhen				
	Insgesamt	791 648	100,0	75
	davon			
	branchentypisch	781 871	98,8	74
	branchenfremd	9 777	1,2	9
	davon aus Güterklasse:			
1999	Veredlung von Erzeugnissen dieser Güterabteilung	.	.	2
2513	Andere Gummiwaren (ohne Bereifungen)	.	.	1
2051	Andere Holzwaren	.	.	1
1822	Oberbekleidung (ohne Arbeits- und Berufsbekleidung)	.	.	1
...	Übrige Güterklassen	1 040	10,6	4
Wirtschaftszweig 20.10 Säge-, Hobel- und Holzimprägnierwerke				
	Insgesamt	4 818 440	100,0	428
	davon			
	branchentypisch	4 418 378	91,7	421
	branchenfremd	400 062	8,3	85
	davon aus Güterklasse:			
2030	Konstruktionsteile, Fertigbauteile, Ausbauelemente und Fertigteilbauten aus Holz	125 400	31,3	27
2020	Sperrholz, Span- u.ä. Platten, Faserplatten; Furnierblätter; verdichtetes Holz	72 090	18,0	8
2051	Andere Holzwaren	51 055	12,8	16
2040	Verpackungsmittel, Lagerbehälter und Ladungsträger, aus Holz	50 300	12,6	27
2099	Veredlung von Erzeugnissen dieser Güterabteilung	45 318	11,3	12
...	Übrige Güterklassen	55 899	14,0	9
Wirtschaftszweig 20.20 Herstellung von Furnier-, Sperrholz-, Holzfaser- und Holzspanplatten				
	Insgesamt	5 436 092	100,0	98
	davon			
	branchentypisch	4 990 205	91,8	95
	branchenfremd	445 887	8,2	29
	davon aus Güterklasse:			
2199	Veredlung von Erzeugnissen dieser Güterabteilung	.	.	1
2521	Platten, Folien, Schläuche und Profile, aus Kunststoffen	68 481	15,4	3
2099	Veredlung von Erzeugnissen dieser Güterabteilung	67 369	15,1	4
2462	Klebstoffe und Gelatine	.	.	1
2112	Papier, Karton und Pappe	.	.	3
...	Übrige Güterklassen	126 337	28,3	18
Wirtschaftszweig 20.30 Herstellung von Konstruktionsteilen, Fertigbauteilen, Ausbauelementen und Fertigteilbauten aus Holz				
	Insgesamt	5 196 502	100,0	448
	davon			
	branchentypisch	4 597 109	88,5	441
	branchenfremd	599 393	11,5	110
	davon aus Güterklasse:			
2010	Holz, gesägt, auch gehobelt oder imprägniert	151 640	25,3	24
2020	Sperrholz, Span- u.ä. Platten, Faserplatten; Furnierblätter; verdichtetes Holz	84 423	14,1	6
2523	Baubedarfsartikel aus Kunststoffen	78 385	13,1	29
2051	Andere Holzwaren	77 892	13,0	13
...	Übrige Güterklassen	207 052	34,5	62
Wirtschaftszweig 20.40 Herstellung von Verpackungsmitteln, Lagerbehältern und Ladungsträgern aus Holz				
	Insgesamt	1 105 412	100,0	144
	davon			
	branchentypisch	1 009 031	91,3	144
	branchenfremd	96 380	8,7	40
	davon aus Güterklasse:			
2010	Holz, gesägt, auch gehobelt oder imprägniert	83 929	87,1	24
...	Übrige Güterklassen	12 452	12,9	20

5 Branchentypische und branchenfremde Erzeugnisse 2008 nach Wirtschaftszweigen (WZ 2003)

Güterklasse		Wert in 1000 €	Anteil in %	Zahl der Unternehmen
Wirtschaftszweig 20.51 Herstellung von Holzwaren, anderweitig nicht genannt (ohne Herstellung von Möbeln)				
	Insgesamt	699 016	100,0	85
	davon			
	branchentypisch	518 527	74,2	83
	branchenfremd	180 489	25,8	29
	davon aus Güterklasse:			
2020	Sperrholz, Span- u.ä. Platten, Faserplatten; Furnierblätter; verdichtetes Holz	64 567	35,8	4
1740	Konfektionierte Textilwaren (ohne Bekleidung)	.	.	1
2030	Konstruktionsteile, Fertigbauteile, Ausbauelemente und Fertigteilbauten aus Holz	.	.	4
2875	Eisen-, Blech- und Metallwaren, a.n.g.	21 050	11,7	4
...	Übrige Güterklassen	44 562	24,7	24
Wirtschaftszweig 20.52 Herstellung von Kork-, Flecht- und Korbwaren (ohne Herstellung von Möbeln)				
	Insgesamt	31 614	100,0	3
	davon			
	branchentypisch	.	.	1
	branchenfremd	.	.	3
	davon aus Güterklasse:			
2099	Veredlung von Erzeugnissen dieser Güterabteilung	.	.	2
...	Übrige Güterklassen	.	.	1
Wirtschaftszweig 21.11 Herstellung von Holz- und Zellstoff				
	Insgesamt	709 816	100,0	7
	davon			
	branchentypisch	.	.	6
	branchenfremd	.	.	2
	davon aus Güterklasse:			
2010	Holz, gesägt, auch gehobelt oder imprägniert	.	.	1
2199	Veredlung von Erzeugnissen dieser Güterabteilung	.	.	1
Wirtschaftszweig 21.12 Herstellung von Papier, Karton und Pappe				
	Insgesamt	16 101 366	100,0	158
	davon			
	branchentypisch	14 471 165	89,9	153
	branchenfremd	1 630 201	10,1	49
	davon aus Güterklasse:			
2111	Holzstoff und Zellstoff	1 116 845	68,5	13
...	Übrige Güterklassen	513 355	31,5	37
Wirtschaftszweig 21.21 Herstellung von Wellpapier und -pappe sowie von Verpackungsmitteln aus Papier, Karton und Pappe				
	Insgesamt	12 554 536	100,0	378
	davon			
	branchentypisch	11 827 874	94,2	374
	branchenfremd	726 662	5,8	70
	davon aus Güterklasse:			
2112	Papier, Karton und Pappe	471 667	64,9	14
...	Übrige Güterklassen	254 995	35,1	62
Wirtschaftszweig 21.22 Herstellung von Haushalts-, Hygiene- und Toilettenartikeln aus Zellstoff, Papier und Pappe				
	Insgesamt	4 614 638	100,0	47
	davon			
	branchentypisch	3 637 482	78,8	47
	branchenfremd	977 156	21,2	19
	davon aus Güterklasse:			
2112	Papier, Karton und Pappe	751 480	76,9	12
...	Übrige Güterklassen	225 676	23,1	8

5 Branchentypische und branchenfremde Erzeugnisse 2008 nach Wirtschaftszweigen (WZ 2003)

Güterklasse		Wert in 1000 €	Anteil in %	Zahl der Unternehmen
Wirtschaftszweig 21.23 Herstellung von Schreibwaren und Bürobedarf aus Papier, Karton und Pappe				
	Insgesamt	1 096 785	100,0	70
	davon			
	branchentypisch	1 029 870	93,9	68
	branchenfremd	66 915	6,1	16
	davon aus Güterklasse:			
2222	Drucke, a.n.g.	26 093	39,0	5
2112	Papier, Karton und Pappe	11 564	17,3	4
2125	Andere Waren aus Papier, Karton und Pappe	11 021	16,5	4
2122	Haushalts-, Hygiene- und Toilettenartikel aus Zellstoff, Papier und Pappe	.	.	1
...	Übrige Güterklassen	.	.	9
Wirtschaftszweig 21.24 Herstellung von Tapeten				
	Insgesamt	515 116	100,0	10
	davon			
	branchentypisch	.	.	10
	branchenfremd	.	.	1
	davon aus Güterklasse:			
2112	Papier, Karton und Pappe	.	.	1
Wirtschaftszweig 21.25 Herstellung von sonstigen Waren aus Papier, Karton und Pappe				
	Insgesamt	2 481 023	100,0	149
	davon			
	branchentypisch	1 961 818	79,1	145
	branchenfremd	519 205	20,9	47
	davon aus Güterklasse:			
2112	Papier, Karton und Pappe	193 665	37,3	6
2199	Veredlung von Erzeugnissen dieser Güterabteilung	.	.	3
...	Übrige Güterklassen	.	.	43
Wirtschaftszweig 22.11 Verlegen von Büchern				
	Insgesamt	5 160 364	100,0	196
	davon			
	branchentypisch	4 615 770	89,4	194
	branchenfremd	544 594	10,6	90
	davon aus Güterklasse:			
2213	Zeitungen u.a. periodische Druckschriften, weniger als viermal wöchentlich erscheinend	394 286	72,4	63
2222	Drucke, a.n.g.	69 944	12,8	19
...	Übrige Güterklassen	80 365	14,8	39
Wirtschaftszweig 22.12 Verlegen von Zeitungen				
	Insgesamt	10 755 284	100,0	352
	davon			
	branchentypisch	9 498 980	88,3	348
	branchenfremd	1 256 304	11,7	125
	davon aus Güterklasse:			
2213	Zeitungen u.a. periodische Druckschriften, weniger als viermal wöchentlich erscheinend	.	.	33
2222	Drucke, a.n.g.	314 695	25,0	81
2221	Druck von Tageszeitungen einschl. deren Sonntagszeitungen u.a. periodischen Druckschriften	211 221	16,8	24
...	Übrige Güterklassen	.	.	38
Wirtschaftszweig 22.13 Verlegen von Zeitschriften				
	Insgesamt	5 630 412	100,0	264
	davon			
	branchentypisch	5 104 666	90,7	252
	branchenfremd	525 746	9,3	93
	davon aus Güterklasse:			
2211	Buch- und Musikverlagserzeugnisse	242 534	46,1	69
2213	Zeitungen u.a. periodische Druckschriften, weniger als viermal wöchentlich erscheinend	178 398	33,9	13
2222	Drucke, a.n.g.	70 097	13,3	11
...	Übrige Güterklassen	34 718	6,6	28

5 Branchentypische und branchenfremde Erzeugnisse 2008 nach Wirtschaftszweigen (WZ 2003)

Güterklasse		Wert in 1000 €	Anteil in %	Zahl der Unternehmen
Wirtschaftszweig 22.14 Verlegen von bespielten Tonträgern und Musikalien				
	Insgesamt	392 878	100,0	12
	davon			
	branchentypisch	371 892	94,7	12
	branchenfremd	20 986	5,3	6
	davon aus Güterklasse:			
2213	Zeitungen u.a. periodische Druckschriften, weniger als viermal wöchentlich erscheinend	.	.	3
2211	Buch- und Musikverlagserzeugnisse	6 799	32,4	4
...	Übrige Güterklassen	.	.	2
Wirtschaftszweig 22.15 Sonstiges Verlagsgewerbe				
	Insgesamt	342 414	100,0	36
	davon			
	branchentypisch	305 117	89,1	32
	branchenfremd	37 297	10,9	15
	davon aus Güterklasse:			
2222	Drucke, a.n.g.	18 885	50,6	6
2211	Buch- und Musikverlagserzeugnisse	10 067	27,0	6
...	Übrige Güterklassen	8 345	22,4	6
Wirtschaftszweig 22.21 Drucken von Zeitungen				
	Insgesamt	1 102 114	100,0	50
	davon			
	branchentypisch	777 101	70,5	48
	branchenfremd	325 013	29,5	35
	davon aus Güterklasse:			
2222	Drucke, a.n.g.	210 944	64,9	34
2212	Tageszeitungen (einschl. deren Sonntagszeitungen u.a. periodischen Druckschriften)	104 524	32,2	3
...	Übrige Güterklassen	9 545	2,9	6
Wirtschaftszweig 22.22 Drucken anderer Druckerzeugnisse				
	Insgesamt	13 216 183	100,0	1117
	davon			
	branchentypisch	12 498 643	94,6	1094
	branchenfremd	717 540	5,4	395
	davon aus Güterklasse:			
2221	Druck von Tageszeitungen einschl. deren Sonntagszeitungen u.a. periodischen Druckschriften	138 113	19,2	27
2223	Druckweiterverarbeitung von Druckerzeugnissen	114 455	16,0	80
2222	Drucke, a.n.g.	94 054	13,1	115
...	Übrige Güterklassen	370 917	51,7	277
Wirtschaftszweig 22.23 Druckweiterverarbeitung				
	Insgesamt	863 084	100,0	122
	davon			
	branchentypisch	691 746	80,1	117
	branchenfremd	171 339	19,9	27
	davon aus Güterklasse:			
2223	Druckweiterverarbeitung von Druckerzeugnissen	.	.	17
2222	Drucke, a.n.g.	54 508	31,8	8
...	Übrige Güterklassen	.	.	6

5 Branchentypische und branchenfremde Erzeugnisse 2008 nach Wirtschaftszweigen (WZ 2003)

Güterklasse		Wert in 1000 €	Anteil in %	Zahl der Unternehmen
Wirtschaftszweig 22.24 Druck- und Medienstufen				
	Insgesamt	860 343	100,0	173
	davon			
	branchentypisch	794 675	92,4	169
	branchenfremd	65 668	7,6	30
	davon aus Güterklasse:			
2222	Drucke, a.n.g.	35 427	53,9	11
2955	Maschinen für das Papiergewerbe	.	.	1
2225	Sonstige druckbezogene Dienstleistungen	9 934	15,1	11
...	Übrige Güterklassen	.	.	14
Wirtschaftszweig 22.25 Erbringung von sonstigen druckbezogenen Dienstleistungen				
	Insgesamt	353 978	100,0	77
	davon			
	branchentypisch	287 741	81,3	68
	branchenfremd	66 237	18,7	24
	davon aus Güterklasse:			
2225	Sonstige druckbezogene Dienstleistungen	40 209	60,7	14
2222	Drucke, a.n.g.	11 193	16,9	8
2223	Druckweiterverarbeitung von Druckerzeugnissen	.	.	3
...	Übrige Güterklassen	.	.	6
Wirtschaftszweig 22.31 Vervielfältigung von bespielten Tonträgern				
	Insgesamt	462 137	100,0	12
	davon			
	branchentypisch	243 919	52,8	12
	branchenfremd	218 217	47,2	5
	davon aus Güterklasse:			
2232	Vervielfältigung von bespielten Bildträgern	.	.	5
...	Übrige Güterklassen	.	.	2
Wirtschaftszweig 22.32 Vervielfältigung von bespielten Bildträgern				
	Insgesamt	.	.	4
	davon			
	branchentypisch	.	.	4
	branchenfremd	.	.	4
	davon aus Güterklasse:			
2231	Vervielfältigung von bespielten Tonträgern	.	.	3
2233	Vervielfältigung von bespielten Datenträgern	.	.	3
...	Übrige Güterklassen	.	.	1
Wirtschaftszweig 22.33 Vervielfältigung von bespielten Datenträgern				
	Insgesamt	.	.	4
	davon			
	branchentypisch	.	.	4
	branchenfremd	.	.	1
	davon aus Güterklasse:			
2231	Vervielfältigung von bespielten Tonträgern	.	.	1
2499	Veredlung von Erzeugnissen dieser Güterabteilung	.	.	1
Wirtschaftszweig 23.10 Kokerei				
	Insgesamt	.	.	2
	davon			
	branchentypisch	.	.	2
	branchenfremd	.	.	
	davon aus Güterklasse:			

5 Branchentypische und branchenfremde Erzeugnisse 2008 nach Wirtschaftszweigen (WZ 2003)

Güterklasse		Wert in 1000 €	Anteil in %	Zahl der Unternehmen
Wirtschaftszweig 23.20 Mineralölverarbeitung				
	Insgesamt	43 518 289	100,0	45
	davon			
	branchentypisch	39 767 878	91,4	43
	branchenfremd	3 750 411	8,6	27
	davon aus Güterklasse:			
2414	Sonstige organische Grundstoffe und Chemikalien	3 372 724	89,9	10
...	Übrige Güterklassen	377 687	10,1	26
Wirtschaftszweig 23.30 Herstellung und Verarbeitung von Spalt- und Brutstoffen				
	Insgesamt	.	.	3
	davon			
	branchentypisch	.	.	3
	branchenfremd	.	.	1
	davon aus Güterklasse:			
3310	Medizinische Geräte und orthopädische Vorrichtungen	.	.	1
Wirtschaftszweig 24.11 Herstellung von Industriegasen				
	Insgesamt	1 034 969	100,0	9
	davon			
	branchentypisch	.	.	9
	branchenfremd	.	.	2
	davon aus Güterklasse:			
2414	Sonstige organische Grundstoffe und Chemikalien	.	.	1
2499	Veredlung von Erzeugnissen dieser Güterabteilung	.	.	1
Wirtschaftszweig 24.12 Herstellung von Farbstoffen und Pigmenten				
	Insgesamt	2 945 980	100,0	43
	davon			
	branchentypisch	2 044 860	69,4	42
	branchenfremd	901 120	30,6	19
	davon aus Güterklasse:			
2413	Sonstige anorganische Grundstoffe und Chemikalien	.	.	8
2414	Sonstige organische Grundstoffe und Chemikalien	208 205	23,1	6
2466	Chemische Erzeugnisse, a.n.g.	103 687	11,5	5
...	Übrige Güterklassen	.	.	15
Wirtschaftszweig 24.13 Herstellung von sonstigen anorganischen Grundstoffen und Chemikalien				
	Insgesamt	5 187 512	100,0	61
	davon			
	branchentypisch	3 489 916	67,3	57
	branchenfremd	1 697 596	32,7	35
	davon aus Güterklasse:			
2414	Sonstige organische Grundstoffe und Chemikalien	579 479	34,1	13
2416	Kunststoffe, in Primärformen	.	.	7
...	Übrige Güterklassen	.	.	29
Wirtschaftszweig 24.14 Herstellung von sonstigen organischen Grundstoffen und Chemikalien				
	Insgesamt	29 613 087	100,0	78
	davon			
	branchentypisch	18 627 441	62,9	75
	branchenfremd	10 985 645	37,1	53
	davon aus Güterklasse:			
2413	Sonstige anorganische Grundstoffe und Chemikalien	2 589 393	23,6	21
2416	Kunststoffe, in Primärformen	2 157 745	19,6	16
2412	Farbstoffe und Pigmente	2 077 027	18,9	8
...	Übrige Güterklassen	4 161 480	37,9	46

5 Branchentypische und branchenfremde Erzeugnisse 2008 nach Wirtschaftszweigen (WZ 2003)

Güterklasse		Wert in 1000 €	Anteil in %	Zahl der Unternehmen
Wirtschaftszweig 24.15 Herstellung von Düngemitteln und Stickstoffverbindungen				
	Insgesamt	5 689 126	100,0	14
	davon			
	branchentypisch	.	.	13
	branchenfremd	.	.	6
	davon aus Güterklasse:			
1430	Chemische und Düngemittelminerale	.	.	1
...	Übrige Güterklassen	201 990	8,1	6
Wirtschaftszweig 24.16 Herstellung von Kunststoffen in Primärformen				
	Insgesamt	66 250 669	100,0	148
	davon			
	branchentypisch	23 272 221	35,1	137
	branchenfremd	42 978 448	64,9	68
	davon aus Güterklasse:			
2414	Sonstige organische Grundstoffe und Chemikalien	27 911 461	64,9	25
...	Übrige Güterklassen	15 066 987	35,1	62
Wirtschaftszweig 24.17 Herstellung von synthetischem Kautschuk in Primärformen				
	Insgesamt	627 553	100,0	7
	davon			
	branchentypisch	.	.	7
	branchenfremd	.	.	2
	davon aus Güterklasse:			
2416	Kunststoffe, in Primärformen	.	.	2
Wirtschaftszweig 24.20 Herstellung von Schädlingsbekämpfung-, Pflanzenschutz- und Desinfektionsmitteln				
	Insgesamt	.	.	19
	davon			
	branchentypisch	.	.	19
	branchenfremd	.	.	13
	davon aus Güterklasse:			
2414	Sonstige organische Grundstoffe und Chemikalien	.	.	3
2441	Pharmazeutische Grundstoffe u.ä. Erzeugnisse	.	.	2
...	Übrige Güterklassen	.	.	13
Wirtschaftszweig 24.30 Herstellung von Anstrichmitteln, Druckfarben und Kittlen				
	Insgesamt	8 647 111	100,0	208
	davon			
	branchentypisch	7 466 175	86,3	208
	branchenfremd	1 180 936	13,7	75
	davon aus Güterklasse:			
2416	Kunststoffe, in Primärformen	262 342	22,2	11
2412	Farbstoffe und Pigmente	.	.	13
2466	Chemische Erzeugnisse, a.n.g.	138 307	11,7	31
2664	Mörtel	125 661	10,6	8
2462	Klebstoffe und Gelatine	122 729	10,4	23
2464	Fotochemische Erzeugnisse	.	.	1
...	Übrige Güterklassen	250 176	21,2	35
Wirtschaftszweig 24.41 Herstellung von pharmazeutischen Grundstoffen				
	Insgesamt	977 517	100,0	29
	davon			
	branchentypisch	740 308	75,7	26
	branchenfremd	237 209	24,3	12
	davon aus Güterklasse:			
2466	Chemische Erzeugnisse, a.n.g.	.	.	3
2414	Sonstige organische Grundstoffe und Chemikalien	42 056	17,7	5
2442	Pharmazeutische Spezialitäten und sonstige pharmazeutische Erzeugnisse	30 889	13,0	3
...	Übrige Güterklassen	.	.	4

5 Branchentypische und branchenfremde Erzeugnisse 2008 nach Wirtschaftszweigen (WZ 2003)

Güterklasse		Wert in 1000 €	Anteil in %	Zahl der Unternehmen
Wirtschaftszweig 24.42 Herstellung von pharmazeutischen Spezialitäten und sonstigen pharmazeutischen Erzeugnissen				
	Insgesamt	28 058 910	100,0	215
	davon			
	branchentypisch	23 382 368	83,3	212
	branchenfremd	4 676 542	16,7	58
	davon aus Güterklasse:			
2414	Sonstige organische Grundstoffe und Chemikalien	1 758 265	37,6	11
2441	Pharmazeutische Grundstoffe u.ä. Erzeugnisse	986 182	21,1	18
2466	Chemische Erzeugnisse, a.n.g.	858 034	18,3	13
...	Übrige Güterklassen	1 074 061	23,0	44
Wirtschaftszweig 24.51 Herstellung von Seifen, Wasch-, Reinigungs- und Poliermitteln				
	Insgesamt	5 005 348	100,0	121
	davon			
	branchentypisch	3 090 496	61,7	119
	branchenfremd	1 914 852	38,3	60
	davon aus Güterklasse:			
2416	Kunststoffe, in Primärformen	537 147	28,1	3
2414	Sonstige organische Grundstoffe und Chemikalien	352 557	18,4	8
2466	Chemische Erzeugnisse, a.n.g.	322 343	16,8	31
2462	Klebstoffe und Gelatine	.	.	2
...	Übrige Güterklassen	.	.	50
Wirtschaftszweig 24.52 Herstellung von Duftstoffen und Körperpflegemitteln				
	Insgesamt	4 664 283	100,0	106
	davon			
	branchentypisch	4 123 231	88,4	106
	branchenfremd	541 051	11,6	62
	davon aus Güterklasse:			
2452	Duftstoffe und Körperpflegemittel	188 206	34,8	36
2451	Seifen, Wasch-, Reinigungs- und Poliermittel	159 297	29,4	29
2442	Pharmazeutische Spezialitäten und sonstige pharmazeutische Erzeugnisse	110 286	20,4	17
...	Übrige Güterklassen	83 263	15,4	23
Wirtschaftszweig 24.61 Herstellung von pyrotechnischen Erzeugnissen				
	Insgesamt	574 604	100,0	14
	davon			
	branchentypisch	571 735	99,5	13
	branchenfremd	2 868	0,5	3
	davon aus Güterklasse:			
2956	Maschinen für das Druckgewerbe und für sonstige bestimmte Wirtschaftszweige, a.n.g.	.	.	1
3162	Sonstige elektrische Ausrüstungen, a.n.g.	.	.	1
1740	Konfektionierte Textilwaren (ohne Bekleidung)	.	.	1
3320	Meß-, Kontroll-, Navigations- u.ä. Instrumente und Vorrichtungen	.	.	1
...	Übrige Güterklassen	.	.	1
Wirtschaftszweig 24.62 Herstellung von Klebstoffen und Gelatine				
	Insgesamt	1 392 271	100,0	41
	davon			
	branchentypisch	1 048 788	75,3	37
	branchenfremd	343 483	24,7	18
	davon aus Güterklasse:			
2466	Chemische Erzeugnisse, a.n.g.	.	.	1
2499	Veredlung von Erzeugnissen dieser Güterabteilung	61 670	18,0	4
2320	Mineralölerzeugnisse	.	.	1
1551	Milch und Milcherzeugnisse (ohne Speiseeis)	.	.	1
...	Übrige Güterklassen	123 394	35,9	13

5 Branchentypische und branchenfremde Erzeugnisse 2008 nach Wirtschaftszweigen (WZ 2003)

Güterklasse		Wert in 1000 €	Anteil in %	Zahl der Unternehmen
Wirtschaftszweig 24.63 Herstellung von etherischen Ölen				
	Insgesamt	1 229 502	100,0	22
	davon			
	branchentypisch	977 955	79,5	21
	branchenfremd	251 547	20,5	7
	davon aus Güterklasse:			
2414	Sonstige organische Grundstoffe und Chemikalien	.	.	1
1589	Sonstige Nahrungsmittel, a.n.g.	86 359	34,3	4
...	Übrige Güterklassen	.	.	6
Wirtschaftszweig 24.64 Herstellung von fotochemischen Erzeugnissen				
	Insgesamt	788 464	100,0	11
	davon			
	branchentypisch	.	.	11
	branchenfremd	.	.	2
	davon aus Güterklasse:			
2414	Sonstige organische Grundstoffe und Chemikalien	.	.	1
2441	Pharmazeutische Grundstoffe u.ä. Erzeugnisse	.	.	1
2451	Seifen, Wasch-, Reinigungs- und Poliermittel	.	.	1
...	Übrige Güterklassen	.	.	2
Wirtschaftszweig 24.65 Herstellung von unbespielten Ton-, Bild- und Datenträgern				
	Insgesamt	135 387	100,0	5
	davon			
	branchentypisch	135 387	100,0	5
	branchenfremd	.	.	
	davon aus Güterklasse:			
Wirtschaftszweig 24.66 Herstellung von sonstigen chemischen Erzeugnissen, anderweitig nicht genannt				
	Insgesamt	.	.	208
	davon			
	branchentypisch	.	.	197
	branchenfremd	.	.	95
	davon aus Güterklasse:			
2451	Seifen, Wasch-, Reinigungs- und Poliermittel	.	.	38
2414	Sonstige organische Grundstoffe und Chemikalien	.	.	17
2499	Veredlung von Erzeugnissen dieser Güterabteilung	.	.	13
2413	Sonstige anorganische Grundstoffe und Chemikalien	.	.	11
...	Übrige Güterklassen	.	.	65
Wirtschaftszweig 24.70 Herstellung von Chemiefasern				
	Insgesamt	3 763 969	100,0	38
	davon			
	branchentypisch	2 119 492	56,3	36
	branchenfremd	1 644 477	43,7	12
	davon aus Güterklasse:			
2416	Kunststoffe, in Primärformen	1 192 606	72,5	9
2414	Sonstige organische Grundstoffe und Chemikalien	.	.	1
...	Übrige Güterklassen	.	.	8
Wirtschaftszweig 25.11 Herstellung von Bereifungen				
	Insgesamt	4 399 418	100,0	7
	davon			
	branchentypisch	3 899 512	88,6	7
	branchenfremd	499 906	11,4	5
	davon aus Güterklasse:			
2513	Andere Gummiwaren (ohne Bereifungen)	.	.	5
...	Übrige Güterklassen	.	.	2

5 Branchentypische und branchenfremde Erzeugnisse 2008 nach Wirtschaftszweigen (WZ 2003)

Güterklasse		Wert in 1000 €	Anteil in %	Zahl der Unternehmen
Wirtschaftszweig 25.12 Runderneuerung von Bereifungen				
	Insgesamt	62 638	100,0	15
	davon			
	branchentypisch	.	.	15
	branchenfremd	.	.	1
	davon aus Güterklasse:			
2513	Andere Gummiwaren (ohne Bereifungen)	.	.	1
Wirtschaftszweig 25.13 Herstellung von sonstigen Gummiwaren				
	Insgesamt	6 954 359	100,0	256
	davon			
	branchentypisch	6 214 496	89,4	239
	branchenfremd	739 863	10,6	80
	davon aus Güterklasse:			
2524	Andere Kunststoffwaren	221 113	29,9	29
2599	Veredlung von Erzeugnissen dieser Güterabteilung	115 787	15,6	20
...	Übrige Güterklassen	402 963	54,5	47
Wirtschaftszweig 25.21 Herstellung von Platten, Folien, Schläuchen und Profilen aus Kunststoffen				
	Insgesamt	17 874 804	100,0	455
	davon			
	branchentypisch	14 898 974	83,4	422
	branchenfremd	2 975 830	16,6	179
	davon aus Güterklasse:			
2524	Andere Kunststoffwaren	716 441	24,1	51
2522	Verpackungsmittel aus Kunststoffen	503 255	16,9	40
2416	Kunststoffe, in Primärformen	317 559	10,7	17
...	Übrige Güterklassen	1 438 574	48,3	123
Wirtschaftszweig 25.22 Herstellung von Verpackungsmitteln aus Kunststoffen				
	Insgesamt	7 612 808	100,0	340
	davon			
	branchentypisch	6 420 778	84,3	333
	branchenfremd	1 192 030	15,7	123
	davon aus Güterklasse:			
2521	Platten, Folien, Schläuche und Profile, aus Kunststoffen	563 757	47,3	42
2524	Andere Kunststoffwaren	126 882	10,6	44
2121	Wellpapier und -pappe; Verpackungsmittel aus Papier, Karton und Pappe	124 720	10,5	11
...	Übrige Güterklassen	376 671	31,6	65
Wirtschaftszweig 25.23 Herstellung von Baubedarfsartikeln aus Kunststoffen				
	Insgesamt	5 129 070	100,0	431
	davon			
	branchentypisch	4 287 016	83,6	420
	branchenfremd	842 054	16,4	173
	davon aus Güterklasse:			
2521	Platten, Folien, Schläuche und Profile, aus Kunststoffen	160 755	19,1	29
2812	Ausbauerelemente aus Stahl und Aluminium	128 244	15,2	60
2030	Konstruktionsteile, Fertigbauteile, Ausbauelemente und Fertigteilbauten aus Holz	123 880	14,7	49
2811	Stahl- und Leichtmetallbaukonstruktionen	95 431	11,3	23
2524	Andere Kunststoffwaren	84 926	10,1	20
...	Übrige Güterklassen	248 820	29,5	52

5 Branchentypische und branchenfremde Erzeugnisse 2008 nach Wirtschaftszweigen (WZ 2003)

Güterklasse		Wert in 1000 €	Anteil in %	Zahl der Unternehmen
Wirtschaftszweig 25.24 Herstellung von sonstigen Kunststoffwaren				
	Insgesamt	16 719 636	100,0	1236
	davon			
	branchentypisch	13 506 171	80,8	1 159
	branchenfremd	3 213 465	19,2	607
	davon aus Güterklasse:			
2599	Veredlung von Erzeugnissen dieser Güterabteilung	893 991	27,8	74
2956	Maschinen für das Druckgewerbe und für sonstige bestimmte Wirtschaftszweige, a.n.g.	524 335	16,3	261
2521	Platten, Folien, Schläuche und Profile, aus Kunststoffen	523 514	16,3	48
...	Übrige Güterklassen	1 271 625	39,6	352
Wirtschaftszweig 26.11 Herstellung von Flachglas				
	Insgesamt	1 290 263	100,0	14
	davon			
	branchentypisch	862 092	66,8	11
	branchenfremd	428 171	33,2	10
	davon aus Güterklasse:			
2612	Veredeltes und bearbeitetes Flachglas	340 178	79,4	8
2699	Veredlung von Erzeugnissen dieser Güterabteilung	.	.	3
...	Übrige Güterklassen	.	.	1
Wirtschaftszweig 26.12 Veredlung und Bearbeitung von Flachglas				
	Insgesamt	3 433 440	100,0	192
	davon			
	branchentypisch	2 873 455	83,7	189
	branchenfremd	559 984	16,3	39
	davon aus Güterklasse:			
2699	Veredlung von Erzeugnissen dieser Güterabteilung	171 110	30,6	10
2611	Flachglas (ohne veredeltes und bearbeitetes Flachglas)	116 304	20,8	14
2614	Glasfasern	.	.	1
2972	Nichtelektrische Heiz-, Koch-, Heißwasser-, Heißluft- u.ä. Geräte für den Haushalt, Teile dafür	.	.	1
...	Übrige Güterklassen	.	.	18
Wirtschaftszweig 26.13 Herstellung von Hohlglas				
	Insgesamt	2 242 863	100,0	55
	davon			
	branchentypisch	2 118 247	94,4	54
	branchenfremd	124 617	5,6	18
	davon aus Güterklasse:			
2699	Veredlung von Erzeugnissen dieser Güterabteilung	40 941	32,9	7
2611	Flachglas (ohne veredeltes und bearbeitetes Flachglas)	.	.	1
2612	Veredeltes und bearbeitetes Flachglas	.	.	1
3310	Medizinische Geräte und orthopädische Vorrichtungen	.	.	1
...	Übrige Güterklassen	17 052	13,7	12
Wirtschaftszweig 26.14 Herstellung von Glasfasern und Waren daraus				
	Insgesamt	935 202	100,0	26
	davon			
	branchentypisch	771 628	82,5	23
	branchenfremd	163 574	17,5	12
	davon aus Güterklasse:			
2682	Mineralerzeugnisse, a.n.g.	.	.	1
2521	Platten, Folien, Schläuche und Profile, aus Kunststoffen	.	.	1
2615	Sonstiges Glas (einschl. technischer Glaswaren)	.	.	2
2699	Veredlung von Erzeugnissen dieser Güterabteilung	18 892	11,5	3
...	Übrige Güterklassen	18 678	11,4	5

5 Branchentypische und branchenfremde Erzeugnisse 2008 nach Wirtschaftszweigen (WZ 2003)

Güterklasse		Wert in 1000 €	Anteil in %	Zahl der Unternehmen
Wirtschaftszweig 26.15 Herstellung, Veredlung und Bearbeitung von sonstigem Glas einschließlich technischen Glaswaren				
	Insgesamt	1 224 322	100,0	70
	davon			
	branchentypisch	1 003 624	82,0	63
	branchenfremd	220 697	18,0	23
	davon aus Güterklasse:			
2923	Kälte- und lufttechnische Erzeugnisse für gewerbliche Zwecke	.	.	1
2699	Veredlung von Erzeugnissen dieser Güterabteilung	34 872	15,8	6
2612	Veredeltes und bearbeitetes Flachglas	.	.	2
2613	Hohlglas	23 788	10,8	3
...	Übrige Güterklassen	60 042	27,2	13
Wirtschaftszweig 26.21 Herstellung von keramischen Haushaltswaren und Ziergegenständen				
	Insgesamt	405 348	100,0	45
	davon			
	branchentypisch	370 632	91,4	40
	branchenfremd	34 716	8,6	10
	davon aus Güterklasse:			
2699	Veredlung von Erzeugnissen dieser Güterabteilung	14 749	42,5	4
2626	Feuerfeste keramische Werkstoffe	.	.	1
2222	Drucke, a.n.g.	.	.	2
...	Übrige Güterklassen	7 857	22,6	6
Wirtschaftszweig 26.22 Herstellung von Sanitärkeramik				
	Insgesamt	550 428	100,0	7
	davon			
	branchentypisch	257 685	46,8	5
	branchenfremd	292 744	53,2	4
	davon aus Güterklasse:			
2621	Haushaltswaren und Ziergegenstände, aus Keramik	.	.	1
2875	Eisen-, Blech- und Metallwaren, a.n.g.	.	.	1
3614	Sonstige Möbel	.	.	2
...	Übrige Güterklassen	.	.	2
Wirtschaftszweig 26.23 Herstellung von keramischen Isolatoren und Isolierteilen				
	Insgesamt	179 660	100,0	10
	davon			
	branchentypisch	132 299	73,6	10
	branchenfremd	47 361	26,4	6
	davon aus Güterklasse:			
2624	Keramische Waren für sonstige technische Zwecke	23 223	49,0	3
3162	Sonstige elektrische Ausrüstungen, a.n.g.	.	.	1
2524	Andere Kunststoffwaren	.	.	2
...	Übrige Güterklassen	.	.	1
Wirtschaftszweig 26.24 Herstellung von keramischen Erzeugnissen für sonstige technische Zwecke				
	Insgesamt	603 158	100,0	23
	davon			
	branchentypisch	400 919	66,5	22
	branchenfremd	202 238	33,5	5
	davon aus Güterklasse:			
3310	Medizinische Geräte und orthopädische Vorrichtungen	.	.	1
2623	Elektrische Isolatoren und Isolierteile, aus keramischen Stoffen	.	.	3
2681	Mühlsteine, Steine zum Zerfasern, Poliersteine und Schleifwerkzeuge	.	.	1
...	Übrige Güterklassen	.	.	2

5 Branchentypische und branchenfremde Erzeugnisse 2008 nach Wirtschaftszweigen (WZ 2003)

Güterklasse		Wert in 1000 €	Anteil in %	Zahl der Unternehmen
Wirtschaftszweig 26.25 Herstellung von keramischen Erzeugnissen, anderweitig nicht genannt				
	Insgesamt	258 375	100,0	20
	davon			
	branchentypisch	210 833	81,6	20
	branchenfremd	47 543	18,4	3
	davon aus Güterklasse:			
3310	Medizinische Geräte und orthopädische Vorrichtungen	.	.	1
2670	Naturwerksteinerzeugnisse, a.n.g.	.	.	1
2921	Öfen und Brenner, Teile dafür	.	.	1
...	Übrige Güterklassen	.	.	1
Wirtschaftszweig 26.26 Herstellung von feuerfesten keramischen Werkstoffen und Waren				
	Insgesamt	1 445 617	100,0	47
	davon			
	branchentypisch	1 347 963	93,2	43
	branchenfremd	97 654	6,8	15
	davon aus Güterklasse:			
2699	Veredlung von Erzeugnissen dieser Güterabteilung	.	.	2
2682	Mineralerzeugnisse, a.n.g.	.	.	2
2624	Keramische Waren für sonstige technische Zwecke	.	.	2
2430	Anstrichmittel, Druckfarben und Kitte	.	.	1
2613	Hohlglas	.	.	1
...	Übrige Güterklassen	17 534	18,0	10
Wirtschaftszweig 26.30 Herstellung von keramischen Wand- und Bodenfliesen und -platten				
	Insgesamt	506 997	100,0	23
	davon			
	branchentypisch	499 354	98,5	22
	branchenfremd	7 643	1,5	3
	davon aus Güterklasse:			
2626	Feuerfeste keramische Werkstoffe	.	.	1
1422	Ton und Kaolin	.	.	1
2640	Ziegel und sonstige Baukeramik	.	.	1
2699	Veredlung von Erzeugnissen dieser Güterabteilung	.	.	1
Wirtschaftszweig 26.40 Herstellung von Ziegeln und sonstiger Baukeramik				
	Insgesamt	1 071 058	100,0	76
	davon			
	branchentypisch	1 020 852	95,3	75
	branchenfremd	50 206	4,7	13
	davon aus Güterklasse:			
2630	Keramische Wand-, Bodenfliesen und -platten	22 993	45,8	3
2661	Betonerzeugnisse, vorgefertigte Bauelemente und Gebäude aus Beton oder Kalksandstein (Kunststein)	19 342	38,5	7
2599	Veredlung von Erzeugnissen dieser Güterabteilung	.	.	1
...	Übrige Güterklassen	.	.	4
Wirtschaftszweig 26.51 Herstellung von Zement				
	Insgesamt	2 454 919	100,0	27
	davon			
	branchentypisch	2 097 109	85,4	27
	branchenfremd	357 811	14,6	22
	davon aus Güterklasse:			
1412	Kalk-, Gipsstein, Anhydrit, Kreide und Dolomit	279 390	78,1	17
...	Übrige Güterklassen	78 421	21,9	16

5 Branchentypische und branchenfremde Erzeugnisse 2008 nach Wirtschaftszweigen (WZ 2003)

Güterklasse		Wert in 1000 €	Anteil in %	Zahl der Unternehmen
Wirtschaftszweig 26.52 Herstellung von Kalk				
	Insgesamt	651 778	100,0	9
	davon			
	branchentypisch	428 085	65,7	8
	branchenfremd	223 692	34,3	8
	davon aus Güterklasse:			
1412	Kalk-, Gipsstein, Anhydrit, Kreide und Dolomit	158 988	71,1	6
1421	Kies und Sand; gebrochene Natursteine	27 397	12,2	3
...	Übrige Güterklassen	37 307	16,7	4
Wirtschaftszweig 26.53 Herstellung von gebranntem Gips				
	Insgesamt	140 043	100,0	7
	davon			
	branchentypisch	96 260	68,7	7
	branchenfremd	43 782	31,3	5
	davon aus Güterklasse:			
2664	Mörtel	.	.	1
2652	Kalk	.	.	1
1421	Kies und Sand; gebrochene Natursteine	.	.	1
2413	Sonstige anorganische Grundstoffe und Chemikalien	.	.	1
...	Übrige Güterklassen	3 648	8,3	4
Wirtschaftszweig 26.61 Herstellung von Erzeugnissen aus Beton, Zement und aus Kalksandstein für den Bau				
	Insgesamt	4 708 919	100,0	418
	davon			
	branchentypisch	4 400 313	93,4	415
	branchenfremd	308 606	6,6	84
	davon aus Güterklasse:			
2640	Ziegel und sonstige Baukeramik	.	.	3
2663	Frischbeton (Transportbeton)	62 445	20,2	45
...	Übrige Güterklassen	.	.	47
Wirtschaftszweig 26.62 Herstellung von Gipserzeugnissen für den Bau				
	Insgesamt	803 799	100,0	10
	davon			
	branchentypisch	502 802	62,6	10
	branchenfremd	300 998	37,4	8
	davon aus Güterklasse:			
2653	Gips, aus gebranntem Gipsstein oder aus Calciumsulfat	174 708	58,0	5
2521	Platten, Folien, Schläuche und Profile, aus Kunststoffen	.	.	1
...	Übrige Güterklassen	.	.	7
Wirtschaftszweig 26.63 Herstellung von Frischbeton (Transportbeton)				
	Insgesamt	1 965 119	100,0	263
	davon			
	branchentypisch	1 856 149	94,5	258
	branchenfremd	108 971	5,5	117
	davon aus Güterklasse:			
1421	Kies und Sand; gebrochene Natursteine	74 172	68,1	54
2664	Mörtel	18 265	16,8	56
2661	Betonzeugnisse, vorgefertigte Bauelemente und Gebäude aus Beton oder Kalksandstein (Kunststein)	15 590	14,3	13
...	Übrige Güterklassen	943	0,9	9

5 Branchentypische und branchenfremde Erzeugnisse 2008 nach Wirtschaftszweigen (WZ 2003)

Güterklasse		Wert in 1000 €	Anteil in %	Zahl der Unternehmen
Wirtschaftszweig 26.64 Herstellung von Mörtel und anderem Beton (Trockenbeton)				
	Insgesamt	1 050 598	100,0	39
	davon			
	branchentypisch	923 049	87,9	39
	branchenfremd	127 550	12,1	16
	davon aus Güterklasse:			
2682	Mineralerzeugnisse, a.n.g.	.	.	2
2416	Kunststoffe, in Primärformen	.	.	1
2430	Anstrichmittel, Druckfarben und Kitten	27 532	21,6	5
2653	Gips, aus gebranntem Gipsstein oder aus Calciumsulfat	.	.	2
...	Übrige Güterklassen	18 349	14,4	11
Wirtschaftszweig 26.65 Herstellung von Faserzementwaren				
	Insgesamt	263 089	100,0	14
	davon			
	branchentypisch	200 114	76,1	13
	branchenfremd	62 975	23,9	6
	davon aus Güterklasse:			
2523	Baubedarfsartikel aus Kunststoffen	.	.	2
2661	Betonerzeugnisse, vorgefertigte Bauelemente und Gebäude aus Beton oder Kalksandstein (Kunststein)	.	.	1
2682	Mineralerzeugnisse, a.n.g.	.	.	1
...	Übrige Güterklassen	1 999	3,2	3
Wirtschaftszweig 26.66 Herstellung von Erzeugnissen aus Beton, Zement und Gips, anderweitig nicht genannt				
	Insgesamt	604 327	100,0	24
	davon			
	branchentypisch	484 864	80,2	22
	branchenfremd	119 463	19,8	9
	davon aus Güterklasse:			
2811	Stahl- und Leichtmetallbaukonstruktionen	.	.	1
2640	Ziegel und sonstige Baukeramik	.	.	1
2664	Mörtel	.	.	1
...	Übrige Güterklassen	20 782	17,4	7
Wirtschaftszweig 26.70 Be- und Verarbeitung von Naturwerksteinen und Natursteinen, anderweitig nicht genannt				
	Insgesamt	401 252	100,0	92
	davon			
	branchentypisch	325 638	81,2	89
	branchenfremd	75 613	18,8	28
	davon aus Güterklasse:			
1421	Kies und Sand; gebrochene Natursteine	23 455	31,0	7
1411	Naturwerksteine	17 753	23,5	16
2682	Mineralerzeugnisse, a.n.g.	.	.	1
2699	Veredlung von Erzeugnissen dieser Güterabteilung	12 500	16,5	4
...	Übrige Güterklassen	.	.	4
Wirtschaftszweig 26.81 Herstellung von Mühl-, Mahl-, Schleif-, Wetz- und Poliersteinen sowie Schleifstoffen				
	Insgesamt	921 298	100,0	45
	davon			
	branchentypisch	827 112	89,8	44
	branchenfremd	94 186	10,2	13
	davon aus Güterklasse:			
2862	Werkzeuge	67 111	71,3	7
1730	Textilveredlung	.	.	1
...	Übrige Güterklassen	.	.	6

5 Branchentypische und branchenfremde Erzeugnisse 2008 nach Wirtschaftszweigen (WZ 2003)

Güterklasse		Wert in 1000 €	Anteil in %	Zahl der Unternehmen
Wirtschaftszweig 26.82 Herstellung von sonstigen Erzeugnissen aus nicht metallischen Mineralien, anderweitig nicht genannt				
	Insgesamt	2 609 223	100,0	101
	davon			
	branchentypisch	2 438 826	93,5	98
	branchenfremd	170 397	6,5	31
	davon aus Güterklasse:			
2521	Platten, Folien, Schläuche und Profile, aus Kunststoffen	68 250	40,1	4
2664	Mörtel	.	.	3
...	Übrige Güterklassen	.	.	28
Wirtschaftszweig 27.10 Erzeugung von Roheisen, Stahl und Ferrolegierungen				
	Insgesamt	84 287 183	100,0	69
	davon			
	branchentypisch	80 542 579	95,6	66
	branchenfremd	3 744 604	4,4	32
	davon aus Güterklasse:			
2732	Kaltband mit einer Breite von 500 mm oder weniger	1 902 832	50,8	9
2840	Schmiede-, Blechformteile, gewalzte Ringe und pulvermetallurgische Erzeugnisse	627 380	16,8	5
2310	Kokereierzeugnisse	.	.	2
...	Übrige Güterklassen	.	.	26
Wirtschaftszweig 27.21 Herstellung von Rohren, Rohrform-, Rohrverschluss- und Rohrverbindungsstücken aus Gusseisen				
	Insgesamt	468 100	100,0	6
	davon			
	branchentypisch	389 341	83,2	6
	branchenfremd	78 759	16,8	4
	davon aus Güterklasse:			
2751	Eisengießereierzeugnisse	43 059	54,7	4
2913	Armaturen	.	.	2
...	Übrige Güterklassen	.	.	1
Wirtschaftszweig 27.22 Herstellung von Stahlrohren, Rohrform-, Rohrverschluss- und Rohrverbindungsstücken aus Stahl				
	Insgesamt	9 228 455	100,0	140
	davon			
	branchentypisch	8 193 979	88,8	136
	branchenfremd	1 034 477	11,2	51
	davon aus Güterklasse:			
2710	Roheisen, Rohstahl und Walzstahl sowie Ferrolegierungen	.	.	6
2840	Schmiede-, Blechformteile, gewalzte Ringe und pulvermetallurgische Erzeugnisse	.	.	3
...	Übrige Güterklassen	256 032	24,7	45
Wirtschaftszweig 27.31 Herstellung von Blankstahl				
	Insgesamt	865 115	100,0	18
	davon			
	branchentypisch	782 224	90,4	18
	branchenfremd	82 891	9,6	7
	davon aus Güterklasse:			
2734	Draht	53 940	65,1	5
2732	Kaltband mit einer Breite von weniger als 600 mm	.	.	1
...	Übrige Güterklassen	.	.	3
Wirtschaftszweig 27.32 Herstellung von Kaltband mit einer Breite von weniger als 600 mm				
	Insgesamt	2 687 051	100,0	32
	davon			
	branchentypisch	2 529 513	94,1	32
	branchenfremd	157 538	5,9	10
	davon aus Güterklasse:			
2731	Blankstahl	70 282	44,6	3
2742	Aluminium und Halbzeug daraus	.	.	2
...	Übrige Güterklassen	.	.	8

5 Branchentypische und branchenfremde Erzeugnisse 2008 nach Wirtschaftszweigen (WZ 2003)

Güterklasse		Wert in 1000 €	Anteil in %	Zahl der Unternehmen
Wirtschaftszweig 27.33 Herstellung von Kaltprofilen				
	Insgesamt	1 045 999	100,0	31
	davon			
	branchentypisch	993 705	95,0	31
	branchenfremd	52 294	5,0	10
	davon aus Güterklasse:			
2742	Aluminium und Halbzeug daraus	22 191	42,4	4
2875	Eisen-, Blech- und Metallwaren, a.n.g.	.	.	1
2840	Schmiede-, Blechformteile, gewalzte Ringe und pulvermetallurgische Erzeugnisse	.	.	1
...	Übrige Güterklassen	.	.	5
Wirtschaftszweig 27.34 Herstellung von gezogenem Draht				
	Insgesamt	2 070 410	100,0	43
	davon			
	branchentypisch	1 557 331	75,2	43
	branchenfremd	513 079	24,8	13
	davon aus Güterklasse:			
2873	Drahtwaren	311 931	60,8	8
2731	Blankstahl	.	.	2
...	Übrige Güterklassen	.	.	8
Wirtschaftszweig 27.41 Erzeugung und erste Bearbeitung von Edelmetallen				
	Insgesamt	3 264 779	100,0	14
	davon			
	branchentypisch	1 987 975	60,9	14
	branchenfremd	1 276 803	39,1	12
	davon aus Güterklasse:			
2466	Chemische Erzeugnisse, a.n.g.	.	.	4
...	Übrige Güterklassen	.	.	12
Wirtschaftszweig 27.42 Erzeugung und erste Bearbeitung von Aluminium				
	Insgesamt	12 461 212	100,0	84
	davon			
	branchentypisch	11 948 299	95,9	83
	branchenfremd	512 913	4,1	23
	davon aus Güterklasse:			
2744	Kupfer und Halbzeug daraus	116 003	22,6	5
2872	Verpackungen und Verschlüsse, aus Eisen, Stahl oder NE-Metall	.	.	1
2753	Leichtmetallgießereierzeugnisse	.	.	1
3710	Metallische Sekundärrohstoffe	.	.	1
...	Übrige Güterklassen	198 020	38,6	18
Wirtschaftszweig 27.43 Erzeugung und erste Bearbeitung von Blei, Zink und Zinn				
	Insgesamt	1 717 083	100,0	29
	davon			
	branchentypisch	1 453 562	84,7	26
	branchenfremd	263 521	15,3	18
	davon aus Güterklasse:			
2741	Edelmetalle und Halbzeug daraus	.	.	2
2875	Eisen-, Blech- und Metallwaren, a.n.g.	.	.	3
2416	Kunststoffe, in Primärformen	.	.	2
...	Übrige Güterklassen	60 690	23,0	15
Wirtschaftszweig 27.44 Erzeugung und erste Bearbeitung von Kupfer				
	Insgesamt	14 249 957	100,0	42
	davon			
	branchentypisch	12 567 749	88,2	42
	branchenfremd	1 682 208	11,8	25
	davon aus Güterklasse:			
2741	Edelmetalle und Halbzeug daraus	.	.	2
...	Übrige Güterklassen	.	.	25

5 Branchentypische und branchenfremde Erzeugnisse 2008 nach Wirtschaftszweigen (WZ 2003)

Güterklasse		Wert in 1000 €	Anteil in %	Zahl der Unternehmen
Wirtschaftszweig 27.45 Erzeugung und erste Bearbeitung von sonstigen NE-Metallen				
	Insgesamt	2 146 340	100,0	21
	davon			
	branchentypisch	1 759 075	82,0	17
	branchenfremd	387 265	18,0	15
	davon aus Güterklasse:			
2710	Roheisen, Stahl, Walzstahl sowie Ferrolegierungen (EGKS)	.	.	3
2742	Aluminium und Halbzeug daraus	.	.	4
2732	Kaltband mit einer Breite von weniger als 600 mm	.	.	2
...	Übrige Güterklassen	132 189	34,1	13
Wirtschaftszweig 27.51 Eisengießereien				
	Insgesamt	6 359 393	100,0	131
	davon			
	branchentypisch	6 061 141	95,3	128
	branchenfremd	298 252	4,7	33
	davon aus Güterklasse:			
2924	Maschinen für unspezifische Verwendung, a.n.g.	.	.	2
3420	Karosserien, Aufbauten und Anhänger	.	.	2
2753	Leichtmetallgießereierzeugnisse	45 464	15,2	5
...	Übrige Güterklassen	148 260	49,7	32
Wirtschaftszweig 27.52 Stahlgießereien				
	Insgesamt	1 762 464	100,0	38
	davon			
	branchentypisch	1 194 556	67,8	37
	branchenfremd	567 908	32,2	18
	davon aus Güterklasse:			
2914	Lager, Getriebe, Zahnräder und Antriebselemente	.	.	1
2751	Eisengießereierzeugnisse	89 386	15,7	6
2710	Roheisen, Stahl, Walzstahl sowie Ferrolegierungen (EGKS)	59 478	10,5	6
...	Übrige Güterklassen	.	.	10
Wirtschaftszweig 27.53 Leichtmetallgießereien				
	Insgesamt	4 314 925	100,0	182
	davon			
	branchentypisch	4 009 128	92,9	181
	branchenfremd	305 796	7,1	69
	davon aus Güterklasse:			
2742	Aluminium und Halbzeug daraus	.	.	6
2956	Maschinen für das Druckgewerbe und für sonstige bestimmte Wirtschaftszweige, a.n.g.	76 473	25,0	22
2754	Buntmetall-/Schwermetallgießereierzeugnisse	56 990	18,6	34
...	Übrige Güterklassen	.	.	25
Wirtschaftszweig 27.54 Buntmetallgießereien				
	Insgesamt	695 568	100,0	46
	davon			
	branchentypisch	555 139	79,8	46
	branchenfremd	140 429	20,2	23
	davon aus Güterklasse:			
2744	Kupfer und Halbzeug daraus	.	.	2
2753	Leichtmetallgießereierzeugnisse	29 782	21,2	8
...	Übrige Güterklassen	.	.	15

5 Branchentypische und branchenfremde Erzeugnisse 2008 nach Wirtschaftszweigen (WZ 2003)

Güterklasse		Wert in 1000 €	Anteil in %	Zahl der Unternehmen
Wirtschaftszweig 28.11 Herstellung von Metallkonstruktionen				
	Insgesamt	15 995 361	100,0	1321
	davon			
	branchentypisch	13 813 816	86,4	1 285
	branchenfremd	2 181 545	13,6	487
	davon aus Güterklasse:			
2812	Ausbauerelemente aus Stahl und Aluminium	257 158	11,8	151
...	Übrige Güterklassen	1 924 387	88,2	368
Wirtschaftszweig 28.12 Herstellung von Ausbauerelementen aus Metall				
	Insgesamt	3 271 331	100,0	369
	davon			
	branchentypisch	2 871 745	87,8	347
	branchenfremd	399 585	12,2	186
	davon aus Güterklasse:			
2811	Stahl- und Leichtmetallbaukonstruktionen	271 685	68,0	137
...	Übrige Güterklassen	127 900	32,0	78
Wirtschaftszweig 28.21 Herstellung von Metallbehältern mit einem Fassungsvermögen von mehr als 300 l				
	Insgesamt	2 013 922	100,0	143
	davon			
	branchentypisch	1 784 170	88,6	141
	branchenfremd	229 751	11,4	53
	davon aus Güterklasse:			
2830	Dampfkessel (Dampferzeuger) (ohne Zentralheizungskessel); Kernreaktoren, Teile dafür	50 896	22,2	9
2811	Stahl- und Leichtmetallbaukonstruktionen	32 606	14,2	15
2722	Stahlrohre, Rohrform-, Rohrverschluß- und Rohrverbindungsstücke, aus Eisen oder Stahl	31 490	13,7	6
...	Übrige Güterklassen	114 759	49,9	40
Wirtschaftszweig 28.22 Herstellung von Heizkörpern und -kesseln für Zentralheizungen				
	Insgesamt	2 262 378	100,0	30
	davon			
	branchentypisch	1 570 388	69,4	30
	branchenfremd	691 990	30,6	15
	davon aus Güterklasse:			
2972	Nichtelektrische Heiz-, Koch-, Heißwasser-, Heißluft- u.ä. Geräte für den Haushalt, Teile dafür	134 390	19,4	4
3320	Meß-, Kontroll-, Navigations- u.ä. Instrumente und Vorrichtungen	.	.	2
2751	Eisengießereierzeugnisse	.	.	2
2875	Eisen-, Blech- und Metallwaren, a.n.g.	.	.	2
...	Übrige Güterklassen	228 407	33,0	11
Wirtschaftszweig 28.30 Herstellung von Dampfkesseln (ohne Zentralheizungskessel)				
	Insgesamt	3 656 370	100,0	179
	davon			
	branchentypisch	3 423 785	93,6	173
	branchenfremd	232 585	6,4	39
	davon aus Güterklasse:			
2923	Kälte- und lufttechnische Erzeugnisse für gewerbliche Zwecke	.	.	2
...	Übrige Güterklassen	.	.	37
Wirtschaftszweig 28.40 Herstellung von Schmiede-, Press-, Zieh- und Stanzteilen, gewalzten Ringen und pulvermetallurgischen Erzeugnissen				
	Insgesamt	18 592 051	100,0	766
	davon			
	branchentypisch	16 061 323	86,4	757
	branchenfremd	2 530 728	13,6	290
	davon aus Güterklasse:			
3430	Teile und Zubehör für Kraftwagen und Verbrennungsmotoren mit Fremd- und Selbstzündung	557 574	22,0	24
2862	Werkzeuge	319 750	12,6	112
...	Übrige Güterklassen	1 653 404	65,3	196

5 Branchentypische und branchenfremde Erzeugnisse 2008 nach Wirtschaftszweigen (WZ 2003)

Güterklasse		Wert in 1000 €	Anteil in %	Zahl der Unternehmen
Wirtschaftszweig 28.51 Oberflächenveredlung und Wärmebehandlung				
	Insgesamt	6 134 662	100,0	729
	davon			
	branchentypisch	5 838 302	95,2	713
	branchenfremd	296 360	4,8	85
	davon aus Güterklasse:			
2899	Veredlung von Erzeugnissen dieser Güterabteilung (ohne Schmiede-, Preß-, Zieh- und Stanzteile, a.n.g.)	75 054	25,3	14
2956	Maschinen für das Druckgewerbe und für sonstige bestimmte Wirtschaftszweige, a.n.g.	43 297	14,6	9
...	Übrige Güterklassen	178 009	60,1	66
Wirtschaftszweig 28.52 Mechanik, anderweitig nicht genannt				
	Insgesamt	9 630 710	100,0	1 231
	davon			
	branchentypisch	8 388 886	87,1	1170
	branchenfremd	1 241 825	12,9	266
	davon aus Güterklasse:			
2899	Veredlung von Erzeugnissen dieser Güterabteilung (ohne Schmiede-, Preß-, Zieh- und Stanzteile, a.n.g.)	494 595	39,8	48
2840	Schmiede-, Blechformteile, gewalzte Ringe und pulvermetallurgische Erzeugnisse	131 851	10,6	25
...	Übrige Güterklassen	615 378	49,6	217
Wirtschaftszweig 28.61 Herstellung von Schneidwaren und Bestecken aus unedlen Metallen				
	Insgesamt	711 924	100,0	37
	davon			
	branchentypisch	695 920	97,8	36
	branchenfremd	16 004	2,2	7
	davon aus Güterklasse:			
2862	Werkzeuge	9 442	59,0	5
2524	Andere Kunststoffwaren	.	.	2
2942	Werkzeugmaschinen für die Metallbearbeitung, Teile dafür	.	.	1
...	Übrige Güterklassen	.	.	2
Wirtschaftszweig 28.62 Herstellung von Werkzeugen				
	Insgesamt	6 706 242	100,0	535
	davon			
	branchentypisch	5 745 897	85,7	519
	branchenfremd	960 346	14,3	168
	davon aus Güterklasse:			
3430	Teile und Zubehör für Kraftwagen und Verbrennungsmotoren mit Fremd- und Selbstzündung	166 084	17,3	4
2956	Maschinen für das Druckgewerbe und für sonstige bestimmte Wirtschaftszweige, a.n.g.	161 880	16,9	35
2840	Schmiede-, Blechformteile, gewalzte Ringe und pulvermetallurgische Erzeugnisse	140 476	14,6	32
...	Übrige Güterklassen	491 906	51,2	127
Wirtschaftszweig 28.63 Herstellung von Schlössern und Beschlägen aus unedlen Metallen				
	Insgesamt	6 595 618	100,0	197
	davon			
	branchentypisch	6 104 118	92,5	192
	branchenfremd	491 499	7,5	67
	davon aus Güterklasse:			
2875	Eisen-, Blech- und Metallwaren, a.n.g.	83 001	16,9	9
2754	Buntmetall-/Schwermetallgießereierzeugnisse	67 331	13,7	7
2753	Leichtmetallgießereierzeugnisse	66 523	13,5	8
2956	Maschinen für das Druckgewerbe und für sonstige bestimmte Wirtschaftszweige, a.n.g.	.	.	4
...	Übrige Güterklassen	.	.	46

5 Branchentypische und branchenfremde Erzeugnisse 2008 nach Wirtschaftszweigen (WZ 2003)

Güterklasse		Wert in 1000 €	Anteil in %	Zahl der Unternehmen
Wirtschaftszweig 28.71 Herstellung von Metallbehältern mit einem Fassungsvermögen von 300 l oder weniger				
	Insgesamt	781 497	100,0	37
	davon			
	branchentypisch	664 673	85,1	33
	branchenfremd	116 824	14,9	23
	davon aus Güterklasse:			
2821	Tanks, Sammelbehälter und ähnliche Behälter, aus Eisen, Stahl oder Aluminium	31 258	26,8	10
2875	Eisen-, Blech- und Metallwaren, a.n.g.	.	.	4
2899	Veredlung von Erzeugnissen dieser Güterabteilung (ohne Schmiede-, Preß-, Zieh- und Stanzteile, a.n.g.)	.	.	2
2121	Wellpapier und -pappe; Verpackungsmittel aus Papier, Karton und Pappe	.	.	2
...	Übrige Güterklassen	29 872	25,6	10
Wirtschaftszweig 28.72 Herstellung von Verpackungen und Verschlüssen aus Eisen, Stahl und NE-Metall				
	Insgesamt	2 306 778	100,0	54
	davon			
	branchentypisch	2 237 005	97,0	53
	branchenfremd	69 774	3,0	16
	davon aus Güterklasse:			
2522	Verpackungsmittel aus Kunststoffen	34 304	49,2	7
2840	Schmiede-, Blechformteile, gewalzte Ringe und pulvermetallurgische Erzeugnisse	.	.	2
2956	Maschinen für das Druckgewerbe und für sonstige bestimmte Wirtschaftszweige, a.n.g.	.	.	1
...	Übrige Güterklassen	14 625	21,0	10
Wirtschaftszweig 28.73 Herstellung von Drahtwaren				
	Insgesamt	3 358 306	100,0	129
	davon			
	branchentypisch	2 491 997	74,2	121
	branchenfremd	866 310	25,8	54
	davon aus Güterklasse:			
2734	Draht	599 211	69,2	15
...	Übrige Güterklassen	267 099	30,8	45
Wirtschaftszweig 28.74 Herstellung von Schrauben, Nieten, Ketten und Federn				
	Insgesamt	6 046 553	100,0	312
	davon			
	branchentypisch	5 222 691	86,4	307
	branchenfremd	823 862	13,6	73
	davon aus Güterklasse:			
2840	Schmiede-, Blechformteile, gewalzte Ringe und pulvermetallurgische Erzeugnisse	218 548	26,5	11
3430	Teile und Zubehör für Kraftwagen und Verbrennungsmotoren mit Fremd- und Selbstzündung	202 539	24,6	7
2852	Mechanikleistungen, a.n.g.	84 510	10,3	15
...	Übrige Güterklassen	318 265	38,6	57
Wirtschaftszweig 28.75 Herstellung von sonstigen Metallwaren, anderweitig nicht genannt				
	Insgesamt	7 161 585	100,0	464
	davon			
	branchentypisch	5 707 256	79,7	429
	branchenfremd	1 454 329	20,3	183
	davon aus Güterklasse:			
2899	Veredlung von Erzeugnissen dieser Güterabteilung (ohne Schmiede-, Preß-, Zieh- und Stanzteile, a.n.g.)	262 873	18,1	14
2953	Maschinen für die Nahrungs-, Futtermittel- und Getränkeherst. und für die Tabakverarb., Teile dafür	.	.	2
...	Übrige Güterklassen	.	.	173

5 Branchentypische und branchenfremde Erzeugnisse 2008 nach Wirtschaftszweigen (WZ 2003)

Güterklasse		Wert in 1000 €	Anteil in %	Zahl der Unternehmen
Wirtschaftszweig 29.11 Herstellung von Verbrennungsmotoren und Turbinen (ohne Motoren für Luft- und Straßenfahrzeuge)				
	Insgesamt	6 743 421	100,0	40
	davon			
	branchentypisch	5 026 157	74,5	39
	branchenfremd	1 717 264	25,5	16
	davon aus Güterklasse:			
3430	Teile und Zubehör für Kraftwagen und Verbrennungsmotoren mit Fremd- und Selbstzündung	816 810	47,6	6
3410	Kraftwagen und Kraftwagenmotoren	.	.	2
...	Übrige Güterklassen	.	.	12
Wirtschaftszweig 29.12 Herstellung von Pumpen und Kompressoren				
	Insgesamt	14 262 734	100,0	330
	davon			
	branchentypisch	12 472 232	87,4	317
	branchenfremd	1 790 502	12,6	142
	davon aus Güterklasse:			
2911	Verbrennungsmotoren und Turbinen	403 629	22,5	3
2956	Maschinen für das Druckgewerbe und für sonstige bestimmte Wirtschaftszweige, a.n.g.	219 852	12,3	31
2913	Armaturen	191 427	10,7	33
...	Übrige Güterklassen	975 594	54,5	108
Wirtschaftszweig 29.13 Herstellung von Armaturen				
	Insgesamt	13 042 651	100,0	285
	davon			
	branchentypisch	9 670 597	74,1	282
	branchenfremd	3 372 054	25,9	110
	davon aus Güterklasse:			
2912	Pumpen und Kompressoren	1 376 100	40,8	30
2754	Buntmetall-/Schwermetallgießereierzeugnisse	573 325	17,0	14
2914	Lager, Getriebe, Zahnräder und Antriebselemente	.	.	5
...	Übrige Güterklassen	.	.	88
Wirtschaftszweig 29.14 Herstellung von Lagern, Getrieben, Zahnrädern und Antriebselementen				
	Insgesamt	16 839 408	100,0	309
	davon			
	branchentypisch	14 565 727	86,5	303
	branchenfremd	2 273 682	13,5	96
	davon aus Güterklasse:			
3430	Teile und Zubehör für Kraftwagen und Verbrennungsmotoren mit Fremd- und Selbstzündung	1 083 814	47,7	13
2840	Schmiede-, Blechformteile, gewalzte Ringe und pulvermetallurgische Erzeugnisse	305 748	13,4	8
...	Übrige Güterklassen	884 120	38,9	90
Wirtschaftszweig 29.21 Herstellung von Öfen und Brennern				
	Insgesamt	2 134 012	100,0	104
	davon			
	branchentypisch	1 943 083	91,1	103
	branchenfremd	190 929	8,9	34
	davon aus Güterklasse:			
2956	Maschinen für das Druckgewerbe und für sonstige bestimmte Wirtschaftszweige, a.n.g.	29 465	15,4	5
2922	Hebezeuge und Fördermittel	29 129	15,3	5
2752	Stahlgießereierzeugnisse	.	.	1
2623	Elektrische Isolatoren und Isolierteile, aus keramischen Stoffen	.	.	1
...	Übrige Güterklassen	.	.	32

5 Branchentypische und branchenfremde Erzeugnisse 2008 nach Wirtschaftszweigen (WZ 2003)

Güterklasse		Wert in 1000 €	Anteil in %	Zahl der Unternehmen
Wirtschaftszweig 29.22 Herstellung von Hebezeugen und Fördermitteln				
	Insgesamt	16 014 079	100,0	601
	davon			
	branchentypisch	14 109 711	88,1	588
	branchenfremd	1 904 368	11,9	183
	davon aus Güterklasse:			
2952	Bergwerks-, Bau- und Baustoffmaschinen, Teile dafür	604 297	31,7	31
2912	Pumpen und Kompressoren	223 583	11,7	15
2914	Lager, Getriebe, Zahnräder und Antriebs Elemente	.	.	10
...	Übrige Güterklassen	.	.	158
Wirtschaftszweig 29.23 Herstellung von kälte- und lufttechnischen Erzeugnissen, nicht für den Haushalt				
	Insgesamt	12 481 552	100,0	405
	davon			
	branchentypisch	10 724 547	85,9	397
	branchenfremd	1 757 006	14,1	117
	davon aus Güterklasse:			
3430	Teile und Zubehör für Kraftwagen und Verbrennungsmotoren mit Fremd- und Selbstzündung	238 859	13,6	8
2924	Maschinen für unspezifische Verwendung, a.n.g.	202 468	11,5	27
3320	Meß-, Kontroll-, Navigations- u.ä. Instrumente und Vorrichtungen	182 011	10,4	9
...	Übrige Güterklassen	1 133 668	64,5	94
Wirtschaftszweig 29.24 Herstellung von sonstigen nicht wirtschaftszweigspezifischen Maschinen, anderweitig nicht genannt				
	Insgesamt	19 538 865	100,0	693
	davon			
	branchentypisch	17 137 444	87,7	672
	branchenfremd	2 401 421	12,3	241
	davon aus Güterklasse:			
2956	Maschinen für das Druckgewerbe und für sonstige bestimmte Wirtschaftszweige, a.n.g.	505 037	21,0	65
2953	Maschinen für die Nahrungs-, Futtermittel- und Getränkeherst. und für die Tabakverarb., Teile dafür	303 021	12,6	28
...	Übrige Güterklassen	1 593 363	66,4	205
Wirtschaftszweig 29.31 Herstellung von land- und forstwirtschaftlichen Zugmaschinen				
	Insgesamt	4 169 845	100,0	16
	davon			
	branchentypisch	.	.	15
	branchenfremd	.	.	9
	davon aus Güterklasse:			
3430	Teile und Zubehör für Kraftwagen und Verbrennungsmotoren mit Fremd- und Selbstzündung	.	.	2
...	Übrige Güterklassen	.	.	7
Wirtschaftszweig 29.32 Herstellung von sonstigen land- und forstwirtschaftlichen Maschinen				
	Insgesamt	5 803 157	100,0	150
	davon			
	branchentypisch	5 266 349	90,7	146
	branchenfremd	536 808	9,3	66
	davon aus Güterklasse:			
2922	Hebezeuge und Fördermittel	73 643	13,7	12
2956	Maschinen für das Druckgewerbe und für sonstige bestimmte Wirtschaftszweige, a.n.g.	66 392	12,4	13
2953	Maschinen für die Nahrungs-, Futtermittel- und Getränkeherst. und für die Tabakverarb., Teile dafür	.	.	3
...	Übrige Güterklassen	.	.	55

5 Branchentypische und branchenfremde Erzeugnisse 2008 nach Wirtschaftszweigen (WZ 2003)

Güterklasse		Wert in 1000 €	Anteil in %	Zahl der Unternehmen
Wirtschaftszweig 29.41 Herstellung von handgeführten kraftbetriebenen Werkzeugen				
	Insgesamt	1 884 782	100,0	38
	davon			
	branchentypisch	1 286 517	68,3	36
	branchenfremd	598 264	31,7	22
	davon aus Güterklasse:			
3110	Elektromotoren, Generatoren, Transformatoren und Teile dafür	213 798	35,7	4
2932	Sonstige Maschinen für die Land- und Forstwirtschaft, Teile dafür	.	.	1
2943	Werkzeugmaschinen a.n.g., Teile dafür; Zubehör für Werkzeugmaschinen	115 659	19,3	5
...	Übrige Güterklassen	.	.	18
Wirtschaftszweig 29.42 Herstellung von Werkzeugmaschinen für die Metallbearbeitung				
	Insgesamt	14 607 342	100,0	484
	davon			
	branchentypisch	13 173 965	90,2	471
	branchenfremd	1 433 378	9,8	197
	davon aus Güterklasse:			
2951	Maschinen für die Metallerzeugung, Walzwerkseinrichtungen, Gießmaschinen	295 971	20,6	10
2862	Werkzeuge	195 243	13,6	39
...	Übrige Güterklassen	942 164	65,7	177
Wirtschaftszweig 29.43 Herstellung von Werkzeugmaschinen, anderweitig nicht genannt				
	Insgesamt	7 389 923	100,0	354
	davon			
	branchentypisch	6 382 115	86,4	342
	branchenfremd	1 007 808	13,6	135
	davon aus Güterklasse:			
2956	Maschinen für das Druckgewerbe und für sonstige bestimmte Wirtschaftszweige, a.n.g.	325 129	32,3	37
2942	Werkzeugmaschinen für die Metallbearbeitung, Teile dafür	209 084	20,7	46
2862	Werkzeuge	110 627	11,0	16
...	Übrige Güterklassen	362 968	36,0	94
Wirtschaftszweig 29.51 Herstellung von Maschinen für die Metallerzeugung, von Walzwerkseinrichtungen und Gießmaschinen				
	Insgesamt	2 150 863	100,0	66
	davon			
	branchentypisch	1 980 036	92,1	65
	branchenfremd	170 827	7,9	26
	davon aus Güterklasse:			
2752	Stahlgießereierzeugnisse	.	.	1
2956	Maschinen für das Druckgewerbe und für sonstige bestimmte Wirtschaftszweige, a.n.g.	19 835	11,6	7
...	Übrige Güterklassen	.	.	22
Wirtschaftszweig 29.52 Herstellung von Bergwerks-, Bau- und Baustoffmaschinen				
	Insgesamt	12 448 315	100,0	215
	davon			
	branchentypisch	11 261 791	90,5	212
	branchenfremd	1 186 524	9,5	84
	davon aus Güterklasse:			
2956	Maschinen für das Druckgewerbe und für sonstige bestimmte Wirtschaftszweige, a.n.g.	272 109	22,9	30
2922	Hebezeuge und Fördermittel	221 711	18,7	20
2914	Lager, Getriebe, Zahnräder und Antriebselemente	.	.	5
...	Übrige Güterklassen	.	.	58

5 Branchentypische und branchenfremde Erzeugnisse 2008 nach Wirtschaftszweigen (WZ 2003)

Güterklasse		Wert in 1000 €	Anteil in %	Zahl der Unternehmen
Wirtschaftszweig 29.53 Herstellung von Maschinen für das Ernährungsgewerbe und die Tabakverarbeitung				
	Insgesamt	4 020 793	100,0	201
	davon			
	branchentypisch	3 801 201	94,5	198
	branchenfremd	219 592	5,5	64
	davon aus Güterklasse:			
2956	Maschinen für das Druckgewerbe und für sonstige bestimmte Wirtschaftszweige, a.n.g.	79 307	36,1	22
2924	Maschinen für unspezifische Verwendung, a.n.g.	57 171	26,0	14
...	Übrige Güterklassen	83 114	37,8	43
Wirtschaftszweig 29.54 Herstellung von Maschinen für das Textil-, Bekleidungs- und Ledergewerbe				
	Insgesamt	3 891 736	100,0	146
	davon			
	branchentypisch	3 553 655	91,3	143
	branchenfremd	338 081	8,7	42
	davon aus Güterklasse:			
2956	Maschinen für das Druckgewerbe und für sonstige bestimmte Wirtschaftszweige, a.n.g.	233 042	68,9	18
...	Übrige Güterklassen	105 039	31,1	35
Wirtschaftszweig 29.55 Herstellung von Maschinen für das Papiergewerbe				
	Insgesamt	1 761 440	100,0	82
	davon			
	branchentypisch	1 646 138	93,5	81
	branchenfremd	115 302	6,5	25
	davon aus Güterklasse:			
2924	Maschinen für unspezifische Verwendung, a.n.g.	.	.	2
2956	Maschinen für das Druckgewerbe und für sonstige bestimmte Wirtschaftszweige, a.n.g.	42 450	36,8	11
...	Übrige Güterklassen	.	.	18
Wirtschaftszweig 29.56 Herstellung von Maschinen für bestimmte Wirtschaftszweige, anderweitig nicht genannt				
	Insgesamt	28 801 718	100,0	1 522
	davon			
	branchentypisch	26 528 862	92,1	1 495
	branchenfremd	2 272 857	7,9	449
	davon aus Güterklasse:			
2942	Werkzeugmaschinen für die Metallbearbeitung, Teile dafür	252 012	11,1	47
...	Übrige Güterklassen	2 020 845	88,9	432
Wirtschaftszweig 29.60 Herstellung von Waffen und Munition				
	Insgesamt	477 496	100,0	27
	davon			
	branchentypisch	349 271	73,1	20
	branchenfremd	128 224	26,9	12
	davon aus Güterklasse:			
3162	Sonstige elektrische Ausrüstungen, a.n.g.	.	.	1
2416	Kunststoffe, in Primärformen	.	.	1
2461	Pyrotechnische Erzeugnisse	.	.	1
...	Übrige Güterklassen	54 576	42,6	11
Wirtschaftszweig 29.71 Herstellung von elektrischen Haushaltsgeräten				
	Insgesamt	8 512 938	100,0	84
	davon			
	branchentypisch	7 694 395	90,4	83
	branchenfremd	818 544	9,6	33
	davon aus Güterklasse:			
3110	Elektromotoren, Generatoren, Transformatoren und Teile dafür	.	.	2
2924	Maschinen für unspezifische Verwendung, a.n.g.	.	.	2
...	Übrige Güterklassen	405 564	49,5	33

5 Branchentypische und branchenfremde Erzeugnisse 2008 nach Wirtschaftszweigen (WZ 2003)

Güterklasse		Wert in 1000 €	Anteil in %	Zahl der Unternehmen
Wirtschaftszweig 29.72 Herstellung von nicht elektrischen Heiz-, Koch-, Heißwasser- und Heißluftgeräten, anderweitig nicht genannt				
	Insgesamt	1 134 499	100,0	40
	davon			
	branchentypisch	881 933	77,7	38
	branchenfremd	252 566	22,3	15
	davon aus Güterklasse:			
2923	Kälte- und lufttechnische Erzeugnisse für gewerbliche Zwecke	119 168	47,2	3
2822	Heizkörper für Zentralheizungen; Zentralheizungskessel	.	.	2
2871	Behälter aus Eisen oder Stahl	.	.	1
...	Übrige Güterklassen	73 297	29,0	14
Wirtschaftszweig 30.01 Herstellung von Büromaschinen				
	Insgesamt	2 056 819	100,0	33
	davon			
	branchentypisch	1 776 697	86,4	32
	branchenfremd	280 122	13,6	17
	davon aus Güterklasse:			
3002	Datenverarbeitungsgeräte und -einrichtungen	80 361	28,7	5
2956	Maschinen für das Druckgewerbe und für sonstige bestimmte Wirtschaftszweige, a.n.g.	.	.	3
3162	Sonstige elektrische Ausrüstungen, a.n.g.	.	.	2
...	Übrige Güterklassen	98 645	35,2	13
Wirtschaftszweig 30.02 Herstellung von Datenverarbeitungsgeräten und -einrichtungen				
	Insgesamt	5 248 118	100,0	126
	davon			
	branchentypisch	5 067 470	96,6	124
	branchenfremd	180 648	3,4	39
	davon aus Güterklasse:			
3320	Meß-, Kontroll-, Navigations- u.ä. Instrumente und Vorrichtungen	83 090	46,0	7
3230	Rundfunk- und Fernsehgeräte, phono- und videotechnische Geräte	21 547	11,9	8
3120	Elektrizitätsverteilungs- und -schalteinrichtungen, Teile dafür	18 996	10,5	6
2875	Eisen-, Blech- und Metallwaren, a.n.g.	.	.	1
...	Übrige Güterklassen	.	.	26
Wirtschaftszweig 31.10 Herstellung von Elektromotoren, Generatoren und Transformatoren				
	Insgesamt	11 152 317	100,0	419
	davon			
	branchentypisch	10 270 915	92,1	417
	branchenfremd	881 402	7,9	112
	davon aus Güterklasse:			
3120	Elektrizitätsverteilungs- und -schalteinrichtungen, Teile dafür	277 113	31,4	39
2914	Lager, Getriebe, Zahnräder und Antriebsselemente	154 246	17,5	7
3162	Sonstige elektrische Ausrüstungen, a.n.g.	119 963	13,6	25
...	Übrige Güterklassen	330 080	37,4	72
Wirtschaftszweig 31.20 Herstellung von Elektrizitätsverteilungs- und -schalteinrichtungen				
	Insgesamt	35 571 772	100,0	805
	davon			
	branchentypisch	24 968 342	70,2	786
	branchenfremd	10 603 430	29,8	271
	davon aus Güterklasse:			
3110	Elektromotoren, Generatoren, Transformatoren und Teile dafür	.	.	48
3310	Medizinische Geräte und orthopädische Vorrichtungen	.	.	4
2911	Verbrennungsmotoren und Turbinen	.	.	2
...	Übrige Güterklassen	3 885 286	36,6	249

5 Branchentypische und branchenfremde Erzeugnisse 2008 nach Wirtschaftszweigen (WZ 2003)

Güterklasse		Wert in 1000 €	Anteil in %	Zahl der Unternehmen
Wirtschaftszweig 31.30 Herstellung von isolierten Elektrokabeln, -leitungen und -drähten				
	Insgesamt	5 663 085	100,0	152
	davon			
	branchentypisch	4 405 520	77,8	118
	branchenfremd	1 257 566	22,2	61
	davon aus Güterklasse:			
2744	Kupfer und Halbzeug daraus	572 448	45,5	8
3199	Veredelung von Erzeugnissen dieser Güterabteilung	213 261	17,0	32
...	Übrige Güterklassen	471 857	37,5	34
Wirtschaftszweig 31.40 Herstellung von Akkumulatoren und Batterien				
	Insgesamt	1 467 843	100,0	23
	davon			
	branchentypisch	1 326 127	90,3	21
	branchenfremd	141 716	9,7	4
	davon aus Güterklasse:			
3710	Metallische Sekundärrohstoffe	.	.	1
2412	Farbstoffe und Pigmente	.	.	1
...	Übrige Güterklassen	.	.	3
Wirtschaftszweig 31.50 Herstellung von elektrischen Lampen und Leuchten				
	Insgesamt	4 453 246	100,0	210
	davon			
	branchentypisch	4 158 324	93,4	208
	branchenfremd	294 922	6,6	61
	davon aus Güterklasse:			
3120	Elektrizitätsverteilungs- und -schalteinrichtungen, Teile dafür	85 174	28,9	9
2745	Sonstige NE-Metalle und Halbzeug daraus	.	.	2
...	Übrige Güterklassen	.	.	53
Wirtschaftszweig 31.61 Herstellung von elektrischen Ausrüstungen für Motoren und Fahrzeuge, anderweitig nicht genannt				
	Insgesamt	7 769 126	100,0	108
	davon			
	branchentypisch	6 213 480	80,0	103
	branchenfremd	1 555 647	20,0	36
	davon aus Güterklasse:			
3120	Elektrizitätsverteilungs- und -schalteinrichtungen, Teile dafür	999 137	64,2	11
3162	Sonstige elektrische Ausrüstungen, a.n.g.	309 550	19,9	5
...	Übrige Güterklassen	246 960	15,9	31
Wirtschaftszweig 31.62 Herstellung von sonstigen elektrischen Ausrüstungen, anderweitig nicht genannt				
	Insgesamt	7 665 105	100,0	266
	davon			
	branchentypisch	6 542 065	85,3	256
	branchenfremd	1 123 040	14,7	90
	davon aus Güterklasse:			
3120	Elektrizitätsverteilungs- und -schalteinrichtungen, Teile dafür	379 245	33,8	23
2682	Mineralerzeugnisse, a.n.g.	150 164	13,4	4
...	Übrige Güterklassen	593 631	52,9	80
Wirtschaftszweig 32.10 Herstellung von elektronischen Bauelementen				
	Insgesamt	13 758 852	100,0	293
	davon			
	branchentypisch	12 789 430	93,0	278
	branchenfremd	969 422	7,0	70
	davon aus Güterklasse:			
2222	Drucke, a.n.g.	.	.	4
3320	Meß-, Kontroll-, Navigations- u.ä. Instrumente und Vorrichtungen	299 594	30,9	17
...	Übrige Güterklassen	.	.	57

5 Branchentypische und branchenfremde Erzeugnisse 2008 nach Wirtschaftszweigen (WZ 2003)

Güterklasse		Wert in 1000 €	Anteil in %	Zahl der Unternehmen
Wirtschaftszweig 32.20 Herstellung von Geräten und Einrichtungen der Telekommunikationstechnik				
	Insgesamt	6 866 088	100,0	144
	davon			
	branchentypisch	6 471 181	94,2	137
	branchenfremd	394 906	5,8	48
	davon aus Güterklasse:			
3110	Elektromotoren, Generatoren, Transformatoren und Teile dafür	.	.	7
3230	Rundfunk- und Fernsehgeräte, phono- und videotechnische Geräte	51 591	13,1	16
...	Übrige Güterklassen	.	.	38
Wirtschaftszweig 32.30 Herstellung von Rundfunkgeräten sowie phono- und videotechnischen Geräten				
	Insgesamt	3 704 072	100,0	115
	davon			
	branchentypisch	3 486 622	94,1	112
	branchenfremd	217 451	5,9	29
	davon aus Güterklasse:			
3162	Sonstige elektrische Ausrüstungen, a.n.g.	51 734	23,8	7
3220	Nachrichtentechnische Geräte und Einrichtungen	41 681	19,2	8
3210	Elektronische Bauelemente	27 787	12,8	5
...	Übrige Güterklassen	96 248	44,3	16
Wirtschaftszweig 33.10 Herstellung von medizinischen Geräten und orthopädischen Erzeugnissen				
	Insgesamt	11 758 692	100,0	1 006
	davon			
	branchentypisch	11 038 734	93,9	1002
	branchenfremd	719 958	6,1	101
	davon aus Güterklasse:			
2466	Chemische Erzeugnisse, a.n.g.	.	.	2
2442	Pharmazeutische Spezialitäten und sonstige pharmazeutische Erzeugnisse	123 082	17,1	6
...	Übrige Güterklassen	.	.	95
Wirtschaftszweig 33.20 Herstellung von Mess-, Kontroll-, Navigations- u.ä. Instrumenten und Vorrichtungen				
	Insgesamt	16 221 934	100,0	814
	davon			
	branchentypisch	14 061 867	86,7	797
	branchenfremd	2 160 067	13,3	217
	davon aus Güterklasse:			
3120	Elektrizitätsverteilungs- und -schalteinrichtungen, Teile dafür	375 787	17,4	38
3220	Nachrichtentechnische Geräte und Einrichtungen	348 717	16,1	9
3310	Medizinische Geräte und orthopädische Vorrichtungen	245 033	11,3	17
...	Übrige Güterklassen	1 190 530	55,1	185
Wirtschaftszweig 33.30 Herstellung von industriellen Prozesssteuerungseinrichtungen				
	Insgesamt	1 936 551	100,0	102
	davon			
	branchentypisch	1 509 093	77,9	100
	branchenfremd	427 458	22,1	23
	davon aus Güterklasse:			
2956	Maschinen für das Druckgewerbe und für sonstige bestimmte Wirtschaftszweige, a.n.g.	.	.	1
3110	Elektromotoren, Generatoren, Transformatoren und Teile dafür	.	.	2
3320	Meß-, Kontroll-, Navigations- u.ä. Instrumente und Vorrichtungen	.	.	6
...	Übrige Güterklassen	90 889	21,3	18

5 Branchentypische und branchenfremde Erzeugnisse 2008 nach Wirtschaftszweigen (WZ 2003)

Güterklasse		Wert in 1000 €	Anteil in %	Zahl der Unternehmen
Wirtschaftszweig 33.40 Herstellung von optischen und fotografischen Geräten				
	Insgesamt	4 120 255	100,0	137
	davon			
	branchentypisch	3 815 338	92,6	132
	branchenfremd	304 917	7,4	35
	davon aus Güterklasse:			
3310	Medizinische Geräte und orthopädische Vorrichtungen	100 734	33,0	7
3320	Meß-, Kontroll-, Navigations- u.ä. Instrumente und Vorrichtungen	93 886	30,8	17
2912	Pumpen und Kompressoren	.	.	1
...	Übrige Güterklassen	.	.	19
Wirtschaftszweig 33.50 Herstellung von Uhren				
	Insgesamt	468 425	100,0	40
	davon			
	branchentypisch	379 908	81,1	39
	branchenfremd	88 517	18,9	11
	davon aus Güterklasse:			
3622	Schmuck, Gold- und Silberschmiedewaren (ohne Phantasieschmuck)	.	.	1
2852	Mechanikleistungen, a.n.g.	27 051	30,6	3
3320	Meß-, Kontroll-, Navigations- u.ä. Instrumente und Vorrichtungen	10 802	12,2	3
...	Übrige Güterklassen	.	.	5
Wirtschaftszweig 34.10 Herstellung von Kraftwagen und Kraftwagenmotoren				
	Insgesamt	207 766 191	100,0	74
	davon			
	branchentypisch	183 477 395	88,3	69
	branchenfremd	24 288 796	11,7	45
	davon aus Güterklasse:			
3430	Teile und Zubehör für Kraftwagen und Verbrennungsmotoren mit Fremd- und Selbstzündung	20 276 722	83,5	22
...	Übrige Güterklassen	4 012 074	16,5	34
Wirtschaftszweig 34.20 Herstellung von Karosserien, Aufbauten und Anhängern				
	Insgesamt	10 439 681	100,0	317
	davon			
	branchentypisch	9 762 584	93,5	310
	branchenfremd	677 097	6,5	63
	davon aus Güterklasse:			
3430	Teile und Zubehör für Kraftwagen und Verbrennungsmotoren mit Fremd- und Selbstzündung	268 430	39,6	17
3410	Kraftwagen und Kraftwagenmotoren	185 215	27,4	7
...	Übrige Güterklassen	223 453	33,0	45
Wirtschaftszweig 34.30 Herstellung von Teilen und Zubehör für Kraftwagen und Kraftwagenmotoren				
	Insgesamt	58 901 110	100,0	633
	davon			
	branchentypisch	50 245 534	85,3	621
	branchenfremd	8 655 577	14,7	209
	davon aus Güterklasse:			
...	Übrige Güterklassen	8 655 577	100,0	209
Wirtschaftszweig 35.11 Schiffbau (ohne Boots- und Yachtbau)				
	Insgesamt	5 032 199	100,0	94
	davon			
	branchentypisch	4 530 319	90,0	94
	branchenfremd	501 880	10,0	18
	davon aus Güterklasse:			
3512	Boote und Jachten	385 842	76,9	5
2952	Bergwerks-, Bau- und Baustoffmaschinen, Teile dafür	.	.	1
...	Übrige Güterklassen	.	.	15

5 Branchentypische und branchenfremde Erzeugnisse 2008 nach Wirtschaftszweigen (WZ 2003)

Güterklasse		Wert in 1000 €	Anteil in %	Zahl der Unternehmen
Wirtschaftszweig 35.12 Boots- und Yachtbau				
	Insgesamt	1 151 965	100,0	26
	davon			
	branchentypisch	1 050 790	91,2	26
	branchenfremd	101 175	8,8	8
	davon aus Güterklasse:			
3511	Schiffe (ohne Boote und Jachten)	91 331	90,3	4
...	Übrige Güterklassen	9 844	9,7	4
Wirtschaftszweig 35.20 Bahnindustrie				
	Insgesamt	4 845 575	100,0	74
	davon			
	branchentypisch	4 461 820	92,1	73
	branchenfremd	383 755	7,9	23
	davon aus Güterklasse:			
3110	Elektromotoren, Generatoren, Transformatoren und Teile dafür	.	.	1
2922	Hebezeuge und Fördermittel	.	.	2
...	Übrige Güterklassen	127 785	33,3	22
Wirtschaftszweig 35.30 Luft- und Raumfahrzeugbau				
	Insgesamt	17 026 502	100,0	75
	davon			
	branchentypisch	16 173 767	95,0	72
	branchenfremd	852 735	5,0	13
	davon aus Güterklasse:			
3320	Meß-, Kontroll-, Navigations- u.ä. Instrumente und Vorrichtungen	.	.	4
2911	Verbrennungsmotoren und Turbinen	.	.	2
...	Übrige Güterklassen	76 031	8,9	11
Wirtschaftszweig 35.41 Herstellung von Krafträdern				
	Insgesamt	137 368	100,0	9
	davon			
	branchentypisch	98 569	71,8	9
	branchenfremd	38 799	28,2	4
	davon aus Güterklasse:			
3542	Fahrräder, Teile und Zubehör	.	.	1
...	Übrige Güterklassen	.	.	4
Wirtschaftszweig 35.42 Herstellung von Fahrrädern				
	Insgesamt	513 733	100,0	24
	davon			
	branchentypisch	510 138	99,3	24
	branchenfremd	3 594	0,7	5
	davon aus Güterklasse:			
2851	Oberflächenveredlung und Wärmebehandlung	.	.	1
...	Übrige Güterklassen	.	.	4
Wirtschaftszweig 35.43 Herstellung von Behindertenfahrzeugen				
	Insgesamt	170 133	100,0	13
	davon			
	branchentypisch	150 766	88,6	13
	branchenfremd	19 367	11,4	3
	davon aus Güterklasse:			
2922	Hebezeuge und Fördermittel	.	.	2
3110	Elektromotoren, Generatoren, Transformatoren und Teile dafür	.	.	1
...	Übrige Güterklassen	.	.	2

5 Branchentypische und branchenfremde Erzeugnisse 2008 nach Wirtschaftszweigen (WZ 2003)

Güterklasse		Wert in 1000 €	Anteil in %	Zahl der Unternehmen
Wirtschaftszweig 35.50 Fahrzeugbau, anderweitig nicht genannt				
	Insgesamt	312 652	100,0	12
	davon			
	branchentypisch	154 579	49,4	11
	branchenfremd	158 073	50,6	7
	davon aus Güterklasse:			
2875	Eisen-, Blech- und Metallwaren, a.n.g.	.	.	2
3614	Sonstige Möbel	.	.	2
...	Übrige Güterklassen	32 790	20,7	5
Wirtschaftszweig 36.11 Herstellung von Sitzmöbeln				
	Insgesamt	8 947 048	100,0	220
	davon			
	branchentypisch	7 637 952	85,4	217
	branchenfremd	1 309 097	14,6	90
	davon aus Güterklasse:			
2863	Schlösser und Beschläge	.	.	1
3120	Elektrizitätsverteilungs- und -schaltanlagen, Teile dafür	.	.	2
3320	Meß-, Kontroll-, Navigations- u.ä. Instrumente und Vorrichtungen	.	.	1
2840	Schmiede-, Blechformteile, gewalzte Ringe und pulvermetallurgische Erzeugnisse	.	.	2
3430	Teile und Zubehör für Kraftwagen und Verbrennungsmotoren mit Fremd- und Selbstzündung	136 103	10,4	6
...	Übrige Güterklassen	453 709	34,7	86
Wirtschaftszweig 36.12 Herstellung von Büro- und Ladenmöbeln				
	Insgesamt	2 723 683	100,0	227
	davon			
	branchentypisch	2 438 808	89,5	220
	branchenfremd	284 876	10,5	76
	davon aus Güterklasse:			
3614	Sonstige Möbel	130 371	45,8	48
3611	Sitzmöbel	106 051	37,2	14
...	Übrige Güterklassen	48 453	17,0	42
Wirtschaftszweig 36.13 Herstellung von Küchenmöbeln				
	Insgesamt	3 808 834	100,0	83
	davon			
	branchentypisch	3 789 191	99,5	83
	branchenfremd	19 644	0,5	14
	davon aus Güterklasse:			
3614	Sonstige Möbel	11 974	61,0	12
2030	Konstruktionsteile, Fertigbauteile, Ausbauelemente und Fertigteilbauten aus Holz	3 748	19,1	3
3612	Büro- und Ladenmöbel	.	.	3
...	Übrige Güterklassen	.	.	5
Wirtschaftszweig 36.14 Herstellung von sonstigen Möbeln				
	Insgesamt	6 397 413	100,0	437
	davon			
	branchentypisch	5 692 244	89,0	427
	branchenfremd	705 170	11,0	146
	davon aus Güterklasse:			
3612	Büro- und Ladenmöbel	111 408	15,8	44
3640	Sportgeräte	.	.	3
3613	Küchenmöbel aus Holz	77 956	11,1	30
...	Übrige Güterklassen	.	.	104

5 Branchentypische und branchenfremde Erzeugnisse 2008 nach Wirtschaftszweigen (WZ 2003)

Güterklasse		Wert in 1000 €	Anteil in %	Zahl der Unternehmen
Wirtschaftszweig 36.15 Herstellung von Matratzen				
	Insgesamt	747 202	100,0	45
	davon			
	branchentypisch	702 172	94,0	45
	branchenfremd	45 031	6,0	18
	davon aus Güterklasse:			
3614	Sonstige Möbel	27 044	60,1	5
1740	Konfektionierte Textilwaren (ohne Bekleidung)	10 242	22,7	9
3611	Sitzmöbel	5 442	12,1	4
...	Übrige Güterklassen	2 303	5,1	5
Wirtschaftszweig 36.21 Herstellung von Münzen				
	Insgesamt	39 686	100,0	5
	davon			
	branchentypisch	.	.	5
	branchenfremd	.	.	1
	davon aus Güterklasse:			
3622	Schmuck, Gold- und Silberschmiedewaren (ohne Phantasieschmuck)	.	.	1
Wirtschaftszweig 36.22 Herstellung von Schmuck, Gold- und Silberschmiedewaren (ohne Phantasieschmuck)				
	Insgesamt	533 941	100,0	70
	davon			
	branchentypisch	502 739	94,2	70
	branchenfremd	31 203	5,8	11
	davon aus Güterklasse:			
2741	Edelmetalle und Halbzeug daraus	.	.	1
3661	Phantasieschmuck	.	.	3
2861	Schneidwaren und Bestecke	4 755	15,2	3
2612	Veredeltes und bearbeitetes Flachglas	.	.	1
...	Übrige Güterklassen	2 348	7,5	4
Wirtschaftszweig 36.30 Herstellung von Musikinstrumenten				
	Insgesamt	333 396	100,0	62
	davon			
	branchentypisch	326 001	97,8	61
	branchenfremd	7 395	2,2	8
	davon aus Güterklasse:			
1920	Lederwaren (ohne Lederbekleidung und Schuhe)	.	.	1
3699	Veredlung von Erzeugnissen dieser Güterabteilung (oh. Möbelveredlg. u. oh. Polsterung von Sitzmöbeln)	.	.	3
3614	Sonstige Möbel	.	.	2
3611	Sitzmöbel	.	.	1
...	Übrige Güterklassen	.	.	2
Wirtschaftszweig 36.40 Herstellung von Sportgeräten				
	Insgesamt	363 896	100,0	43
	davon			
	branchentypisch	336 324	92,4	43
	branchenfremd	27 572	7,6	8
	davon aus Güterklasse:			
3420	Karosserien, Aufbauten und Anhänger	.	.	1
3612	Büro- und Ladenmöbel	.	.	1
2524	Andere Kunststoffwaren	.	.	1
3614	Sonstige Möbel	.	.	2
...	Übrige Güterklassen	7 928	28,8	7

5 Branchentypische und branchenfremde Erzeugnisse 2008 nach Wirtschaftszweigen (WZ 2003)

Güterklasse		Wert in 1000 €	Anteil in %	Zahl der Unternehmen
Wirtschaftszweig 36.50 Herstellung von Spielwaren				
	Insgesamt	1 392 378	100,0	72
	davon			
	branchentypisch	1 306 661	93,8	71
	branchenfremd	85 717	6,2	12
	davon aus Güterklasse:			
2524	Andere Kunststoffwaren	.	.	3
3614	Sonstige Möbel	.	.	2
...	Übrige Güterklassen	12 973	15,1	9
Wirtschaftszweig 36.61 Herstellung von Phantasieschmuck				
	Insgesamt	47 738	100,0	11
	davon			
	branchentypisch	27 993	58,6	11
	branchenfremd	19 745	41,4	6
	davon aus Güterklasse:			
3699	Veredlung von Erzeugnissen dieser Güterabteilung (oh. Möbelveredlg. u. oh. Polsterung von Sitzmöbeln)	.	.	2
...	Übrige Güterklassen	.	.	4
Wirtschaftszweig 36.62 Herstellung von Besen und Bürsten				
	Insgesamt	568 331	100,0	52
	davon			
	branchentypisch	522 605	92,0	52
	branchenfremd	45 726	8,0	15
	davon aus Güterklasse:			
2524	Andere Kunststoffwaren	11 616	25,4	4
2451	Seifen, Wasch-, Reinigungs- und Poliermittel	.	.	1
3550	Fahrzeuge, a.n.g.	.	.	1
2875	Eisen-, Blech- und Metallwaren, a.n.g.	5 568	12,2	3
2470	Chemiefasern	.	.	1
...	Übrige Güterklassen	7 238	15,8	9
Wirtschaftszweig 36.63 Herstellung von Erzeugnissen, anderweitig nicht genannt				
	Insgesamt	2 011 037	100,0	150
	davon			
	branchentypisch	1 657 078	82,4	147
	branchenfremd	353 959	17,6	44
	davon aus Güterklasse:			
2523	Baubedarfsartikel aus Kunststoffen	.	.	2
3210	Elektronische Bauelemente	.	.	1
...	Übrige Güterklassen	246 207	69,6	43
Wirtschaftszweig 37.10 Recycling von metallischen Altmaterialien und Reststoffen				
	Insgesamt	2 271 618	100,0	49
	davon			
	branchentypisch	2 154 487	94,8	49
	branchenfremd	117 131	5,2	17
	davon aus Güterklasse:			
2742	Aluminium und Halbzeug daraus	.	.	2
2743	Blei, Zink und Zinn und Halbzeug daraus	.	.	1
3720	Nichtmetallische Sekundärrohstoffe	19 392	16,6	15
...	Übrige Güterklassen	.	.	1
Wirtschaftszweig 37.20 Recycling von nicht metallischen Altmaterialien und Reststoffen				
	Insgesamt	1 537 263	100,0	132
	davon			
	branchentypisch	891 901	58,0	125
	branchenfremd	645 363	42,0	37
	davon aus Güterklasse:			
3710	Metallische Sekundärrohstoffe	611 164	94,7	24
...	Übrige Güterklassen	34 199	5,3	15

5 Branchentypische und branchenfremde Erzeugnisse 2008 nach Wirtschaftszweigen (WZ 2003)

Güterklasse		Wert in 1000 €	Anteil in %	Zahl der Unternehmen
Sonstige Wirtschaftsbereiche				
	Insgesamt	15 634 614	100,0	314
	davon			
	branchentypisch	-	-	
	branchenfremd	15 634 614	100,0	314
	davon aus Güterklasse:			
3002	Datenverarbeitungsgeräte und -einrichtungen	.	.	4
...	Übrige Güterklassen	13 287 199	85,0	312
...	Übrige Güterklassen	.	.	1

6 Herkunft der Erzeugnisse 2008 aus den Wirtschaftszweigen nach Güterklassen (GP 2002)

Wirtschaftszweige	Wert in 1000 €	Anteil in %	Zahl der Unternehmen
Güterklasse 1010 - Steinkohle und Steinkohlenbriketts			
Insgesamt	.	.	3
davon:			
10.10 Steinkohlenbergbau und -brikettherstellung	.	.	3
Güterklasse 1020 - Braunkohle und Braunkohlenbriketts			
Insgesamt	2 573 188	100,0	6
davon:			
10.20 Braunkohlenbergbau und -veredlung	.	.	2
Andere Wirtschaftszweige	.	.	1
Sonstige Wirtschaftsbereiche	.	.	3
Güterklasse 1030 - Torf			
Insgesamt	216 060	100,0	27
davon:			
10.30 Torfgewinnung und -veredlung	.	.	24
20.10 Säge-, Hobel- und Holzimprägnierwerke	.	.	1
Andere Wirtschaftszweige	.	.	2
Güterklasse 1099 - Veredlung von Erzeugnissen dieser Güterabteilung			
Insgesamt	.	.	2
davon:			
10.10 Steinkohlenbergbau und -brikettherstellung	.	.	1
10.30 Torfgewinnung und -veredlung	.	.	1
Güterklasse 1110 - Erdöl und Erdgas			
Insgesamt	2 273 514	100,0	5
davon:			
11.10 Gewinnung von Erdöl und Erdgas	.	.	4
Andere Wirtschaftszweige	.	.	1
Güterklasse 1120 - Dienstleistungen für die Erdöl- und Erdgasgewinnung			
Insgesamt	452 665	100,0	12
davon:			
11.20 Erbringung von Dienstleistungen bei der Gewinnung von Erdöl und Erdgas	.	.	11
Andere Wirtschaftszweige	.	.	1
Güterklasse 1200 - Uran- und Thoriumerze			
Insgesamt	-	-	
davon:			
Andere Wirtschaftszweige	-	-	
Güterklasse 1310 - Eisenerze			
Insgesamt	-	-	
davon:			
Andere Wirtschaftszweige	-	-	
Güterklasse 1320 - NE-Metallerze (ohne Uran- und Thoriumerze)			
Insgesamt	-	-	
davon:			
Andere Wirtschaftszweige	-	-	

6 Herkunft der Erzeugnisse 2008 aus den Wirtschaftszweigen nach Güterklassen (GP 2002)

Wirtschaftszweige	Wert in 1000 €	Anteil in %	Zahl der Unternehmen
Güterklasse 1399 - Veredlung von Erzeugnissen dieser Güterabteilung			
Insgesamt	-	-	
davon:			
Andere Wirtschaftszweige	-	-	
Güterklasse 1411 - Naturwerksteine			
Insgesamt	47 526	100,0	42
davon:			
14.11 Gewinnung von Naturwerksteinen und Natursteinen, a.n.g.	28 420	59,8	21
26.70 Be- und Verarbeitung von Naturwerksteinen und Natursteinen, a.n.g.	17 753	37,4	16
14.21 Gewinnung von Kies und Sand	.	.	3
Andere Wirtschaftszweige	.	.	2
Güterklasse 1412 - Kalk-, Gipsstein, Anhydrit, Kreide und Dolomit			
Insgesamt	649 213	100,0	65
davon:			
26.51 Herstellung von Zement	279 390	43,0	17
26.52 Herstellung von Kalk	158 988	24,5	6
14.12 Gewinnung von Kalk- und Gipsstein sowie Anhydrit, Dolomit und Kreide	.	.	18
26.53 Herstellung von gebranntem Gips	26 336	4,1	4
26.62 Herstellung von Gipszeugnissen für den Bau	12 910	2,0	4
Andere Wirtschaftszweige	.	.	15
Sonstige Wirtschaftsbereiche	.	.	1
Güterklasse 1413 - Tonschiefer			
Insgesamt	3 956	100,0	3
davon:			
14.13 Gewinnung von Schiefer	.	.	1
26.70 Be- und Verarbeitung von Naturwerksteinen und Natursteinen, a.n.g.	.	.	1
26.82 Herstellung von sonstigen Erzeugnissen aus nicht metallischen Mineralien, a.n.g.	.	.	1
Güterklasse 1421 - Kies und Sand; gebrochene Natursteine			
Insgesamt	2 417 438	100,0	630
davon:			
14.21 Gewinnung von Kies und Sand	1 259 275	52,1	328
14.11 Gewinnung von Naturwerksteinen und Natursteinen, a.n.g.	497 993	20,6	133
26.82 Herstellung von sonstigen Erzeugnissen aus nicht metallischen Mineralien, a.n.g.	272 098	11,3	18
14.12 Gewinnung von Kalk- und Gipsstein sowie Anhydrit, Dolomit und Kreide	114 092	4,7	18
26.63 Herstellung von Frischbeton (Transportbeton)	74 172	3,1	54
14.22 Gewinnung von Ton und Kaolin	24 669	1,0	6
26.61 Herstellung von Erzeugnissen aus Beton, Zement und aus Kalksandstein für den Bau	24 211	1,0	19
26.52 Herstellung von Kalk	.	.	3
Andere Wirtschaftszweige	41 694	1,7	29
Sonstige Wirtschaftsbereiche	.	.	22
Güterklasse 1422 - Ton und Kaolin			
Insgesamt	515 908	100,0	45
davon:			
14.22 Gewinnung von Ton und Kaolin	464 821	90,1	17
24.13 Herstellung von sonstigen anorganischen Grundstoffen und Chemikalien	.	.	1
24.14 Herstellung von sonstigen organischen Grundstoffen und Chemikalien	.	.	1
24.16 Herstellung von Kunststoffen in Primärformen	.	.	1
26.61 Herstellung von Erzeugnissen aus Beton, Zement und aus Kalksandstein für den Bau	.	.	2
Andere Wirtschaftszweige	15 445	3,0	23

6 Herkunft der Erzeugnisse 2008 aus den Wirtschaftszweigen nach Güterklassen (GP 2002)

Wirtschaftszweige	Wert in 1000 €	Anteil in %	Zahl der Unternehmen
Güterklasse 1430 - Chemische und Düngemittelminerale			
Insgesamt	.	.	23
davon:			
14.30 Gewinnung von Mineralien für die Herstellung von chemischen Erzeugnissen	.	.	14
24.15 Herstellung von Düngemitteln und Stickstoffverbindungen	.	.	1
Andere Wirtschaftszweige	.	.	8
Güterklasse 1440 - Salz und Natriumchlorid; Meerwasser			
Insgesamt	492 410	100,0	12
davon:			
14.40 Gewinnung von Salz	304 368	61,8	4
24.16 Herstellung von Kunststoffen in Primärformen	166 236	33,8	3
24.14 Herstellung von sonstigen organischen Grundstoffen und Chemikalien	.	.	1
Andere Wirtschaftszweige	.	.	4
Güterklasse 1450 - Steine und Erden, a.n.g.; sonstige Bergbauerzeugnisse			
Insgesamt	86 755	100,0	16
davon:			
14.50 Gewinnung von Steinen und Erden, a.n.g., sonstiger Bergbau	65 365	75,3	4
14.22 Gewinnung von Ton und Kaolin	13 583	15,7	4
24.62 Herstellung von Klebstoffen und Gelatine	.	.	1
26.61 Herstellung von Erzeugnissen aus Beton, Zement und aus Kalksandstein für den Bau	.	.	1
26.64 Herstellung von Mörtel und anderem Beton (Trockenbeton)	.	.	1
Andere Wirtschaftszweige	829	1,0	4
Sonstige Wirtschaftsbereiche	.	.	1
Güterklasse 1499 - Veredlung von Erzeugnissen dieser Güterabteilung			
Insgesamt	69 856	100,0	9
davon:			
14.21 Gewinnung von Kies und Sand	57 626	82,5	3
14.12 Gewinnung von Kalk- und Gipsstein sowie Anhydrit, Dolomit und Kreide	.	.	1
14.22 Gewinnung von Ton und Kaolin	.	.	2
24.42 Herstellung von pharmazeutischen Spezialitäten und sonstigen pharmazeutischen Erzeugnissen	.	.	1
Andere Wirtschaftszweige	.	.	2
Güterklasse 1511 - Fleisch (ohne Geflügel)			
Insgesamt	13 786 189	100,0	662
davon:			
15.11 Schlachten (ohne Schlachten von Geflügel)	11 031 176	80,0	196
15.13 Fleischverarbeitung	2 440 884	17,7	452
Andere Wirtschaftszweige	17 539	0,1	6
Sonstige Wirtschaftsbereiche	296 589	2,2	8
Güterklasse 1512 - Geflügel und Tiere, a.n.g.			
Insgesamt	2 969 816	100,0	152
davon:			
15.12 Schlachten von Geflügel	2 881 157	97,0	42
15.13 Fleischverarbeitung	66 649	2,2	85
Andere Wirtschaftszweige	22 010	0,7	25
Güterklasse 1513 - Verarbeitetes Fleisch			
Insgesamt	14 490 765	100,0	1112
davon:			
15.13 Fleischverarbeitung	13 416 588	92,6	989
15.11 Schlachten (ohne Schlachten von Geflügel)	510 284	3,5	68
Andere Wirtschaftszweige	375 534	2,6	46
Sonstige Wirtschaftsbereiche	188 358	1,3	9

6 Herkunft der Erzeugnisse 2008 aus den Wirtschaftszweigen nach Güterklassen (GP 2002)

Wirtschaftszweige	Wert in 1000 €	Anteil in %	Zahl der Unternehmen
Güterklasse 1520 - Fischerzeugnisse u.a. Meeresfrüchte			
Insgesamt	1 786 404	100,0	99
davon:			
15.20 Fischverarbeitung	1 547 439	86,6	61
15.33 Obst- und Gemüseverarbeitung, a.n.g.	63 665	3,6	10
15.13 Fleischverarbeitung	32 182	1,8	13
15.87 Herstellung von Würzmitteln und Saucen	.	.	5
Andere Wirtschaftszweige	.	.	6
Sonstige Wirtschaftsbereiche	.	.	4
Güterklasse 1531 - Verarbeitete Kartoffeln und Kartoffelerzeugnisse			
Insgesamt	998 208	100,0	67
davon:			
15.31 Kartoffelverarbeitung	816 210	81,8	33
15.33 Obst- und Gemüseverarbeitung, a.n.g.	23 050	2,3	13
15.82 Herstellung von Dauerbackwaren	.	.	3
Andere Wirtschaftszweige	.	.	18
Güterklasse 1532 - Frucht- und Gemüsesäfte			
Insgesamt	2 234 802	100,0	113
davon:			
15.32 Herstellung von Frucht- und Gemüsesäften	2 062 957	92,3	68
15.98 Gewinnung natürlicher Mineralwässer, Herstellung von Erfrischungsgetränken	51 864	2,3	14
15.51 Milchverarbeitung	.	.	1
Andere Wirtschaftszweige	.	.	29
Sonstige Wirtschaftsbereiche	.	.	1
Güterklasse 1533 - Verarbeitetes Obst und Gemüse, a.n.g.			
Insgesamt	3 685 346	100,0	213
davon:			
15.33 Obst- und Gemüseverarbeitung, a.n.g.	2 754 490	74,7	110
15.20 Fischverarbeitung	210 864	5,7	8
15.87 Herstellung von Würzmitteln und Saucen	187 942	5,1	13
15.13 Fleischverarbeitung	174 819	4,7	21
15.31 Kartoffelverarbeitung	85 281	2,3	14
15.89 Herstellung von sonstigen Nahrungsmitteln (ohne Getränke)	52 393	1,4	10
Andere Wirtschaftszweige	120 635	3,3	33
Sonstige Wirtschaftsbereiche	98 921	2,7	4
Güterklasse 1541 - Öle und Fette, roh			
Insgesamt	3 890 755	100,0	35
davon:			
15.41 Herstellung von rohen Ölen und Fetten	2 208 737	56,8	9
15.42 Herstellung von raffinierten Ölen und Fetten	1 542 573	39,6	5
24.66 Herstellung von sonstigen chemischen Erzeugnissen, a.n.g.	58 168	1,5	4
Andere Wirtschaftszweige	81 277	2,1	17
Güterklasse 1542 - Öle und Fette, raffiniert			
Insgesamt	2 262 835	100,0	26
davon:			
15.42 Herstellung von raffinierten Ölen und Fetten	1 950 744	86,2	6
15.41 Herstellung von rohen Ölen und Fetten	241 009	10,7	5
Andere Wirtschaftszweige	71 082	3,1	15

6 Herkunft der Erzeugnisse 2008 aus den Wirtschaftszweigen nach Güterklassen (GP 2002)

Wirtschaftszweige	Wert in 1000 €	Anteil in %	Zahl der Unternehmen
Güterklasse 1543 - Margarine u.ä. Nahrungsfette			
Insgesamt	774 957	100,0	14
davon:			
15.43 Herstellung von Margarine u.ä. Nahrungsfetten	246 847	31,9	6
15.51 Milchverarbeitung	.	.	2
15.87 Herstellung von Würzmitteln und Saucen	.	.	3
15.89 Herstellung von sonstigen Nahrungsmitteln (ohne Getränke)	.	.	1
Andere Wirtschaftszweige	.	.	2
Güterklasse 1551 - Milch und Milcherzeugnisse (ohne Speiseeis)			
Insgesamt	21 984 196	100,0	167
davon:			
15.51 Milchverarbeitung	21 145 371	96,2	141
15.86 Verarbeitung von Kaffee und Tee, Herstellung von Kaffee-Ersatz	.	.	3
Andere Wirtschaftszweige	146 830	0,7	21
Sonstige Wirtschaftsbereiche	.	.	2
Güterklasse 1552 - Speiseeis			
Insgesamt	1 094 425	100,0	32
davon:			
15.52 Herstellung von Speiseeis	484 646	44,3	11
15.51 Milchverarbeitung	.	.	2
15.87 Herstellung von Würzmitteln und Saucen	.	.	1
Andere Wirtschaftszweige	1 466	0,1	18
Güterklasse 1561 - Mahl- und Schälmlenerzeugnisse			
Insgesamt	3 745 703	100,0	134
davon:			
15.61 Mahl- und Schälmlenerzeugnisse	3 122 410	83,4	74
15.89 Herstellung von sonstigen Nahrungsmitteln (ohne Getränke)	198 935	5,3	12
15.81 Herstellung von Backwaren (ohne Dauerbackwaren)	132 292	3,5	17
15.82 Herstellung von Dauerbackwaren	70 669	1,9	5
Andere Wirtschaftszweige	.	.	24
Sonstige Wirtschaftsbereiche	.	.	2
Güterklasse 1562 - Stärke und Stärkeerzeugnisse			
Insgesamt	1 387 382	100,0	29
davon:			
15.62 Herstellung von Stärke und Stärkeerzeugnissen	1 274 699	91,9	11
15.61 Mahl- und Schälmlenerzeugnisse	.	.	4
15.83 Herstellung von Zucker	.	.	2
Andere Wirtschaftszweige	10 444	0,8	12
Güterklasse 1571 - Futtermittel für Nutztiere			
Insgesamt	4 577 607	100,0	148
davon:			
15.71 Herstellung von Futtermitteln für Nutztiere	4 159 913	90,9	112
15.12 Schlachten von Geflügel	.	.	2
15.42 Herstellung von raffinierten Ölen und Fetten	.	.	1
15.62 Herstellung von Stärke und Stärkeerzeugnissen	.	.	1
24.42 Herstellung von pharmazeutischen Spezialitäten und sonst. pharmazeutischen Erzeugnissen	.	.	2
Andere Wirtschaftszweige	116 102	2,5	30

6 Herkunft der Erzeugnisse 2008 aus den Wirtschaftszweigen nach Güterklassen (GP 2002)

Wirtschaftszweige	Wert in 1000 €	Anteil in %	Zahl der Unternehmen
Güterklasse 1572 - Futtermittel für sonstige Tiere, zubereitet (ohne Vormischungen)			
Insgesamt	1 569 169	100,0	77
davon:			
15.72 Herstellung von Futtermitteln für sonstige Tiere	1 470 314	93,7	40
15.71 Herstellung von Futtermitteln für Nutztiere	84 283	5,4	25
Andere Wirtschaftszweige	14 572	0,9	12
Güterklasse 1581 - Backwaren (ohne Dauerbackwaren)			
Insgesamt	12 116 568	100,0	2363
davon:			
15.81 Herstellung von Backwaren (ohne Dauerbackwaren)	11 914 530	98,3	2330
Andere Wirtschaftszweige	202 039	1,7	33
Güterklasse 1582 - Dauerbackwaren			
Insgesamt	3 896 642	100,0	301
davon:			
15.82 Herstellung von Dauerbackwaren	2 497 961	64,1	78
15.84 Herstellung von Süßwaren (ohne Dauerbackwaren)	525 565	13,5	8
15.81 Herstellung von Backwaren (ohne Dauerbackwaren)	75 121	1,9	198
15.61 Mahl- und Schälmaschinen	54 229	1,4	6
15.33 Obst- und Gemüseverarbeitung, a.n.g.	.	.	1
15.87 Herstellung von Würzmitteln und Saucen	.	.	1
15.88 Herstellung von homogenisierten und diätetischen Nahrungsmitteln	.	.	2
15.89 Herstellung von sonstigen Nahrungsmitteln (ohne Getränke)	.	.	2
Andere Wirtschaftszweige	24 210	0,6	5
Güterklasse 1583 - Zucker			
Insgesamt	2 446 643	100,0	14
davon:			
15.83 Herstellung von Zucker	2 414 837	98,7	4
15.89 Herstellung von sonstigen Nahrungsmitteln (ohne Getränke)	25 499	1,0	3
Andere Wirtschaftszweige	6 308	0,3	7
Güterklasse 1584 - Süßwaren (ohne Dauerbackwaren)			
Insgesamt	8 825 275	100,0	202
davon:			
15.84 Herstellung von Süßwaren (ohne Dauerbackwaren)	7 604 599	86,2	127
15.86 Verarbeitung von Kaffee und Tee, Herstellung von Kaffee-Ersatz	448 989	5,1	6
15.33 Obst- und Gemüseverarbeitung, a.n.g.	212 404	2,4	6
15.72 Herstellung von Futtermitteln für sonstige Tiere	.	.	1
15.87 Herstellung von Würzmitteln und Saucen	.	.	2
Andere Wirtschaftszweige	156 902	1,8	60
Güterklasse 1585 - Teigwaren			
Insgesamt	858 733	100,0	66
davon:			
15.85 Herstellung von Teigwaren	606 173	70,6	29
15.13 Fleischverarbeitung	82 736	9,6	13
15.33 Obst- und Gemüseverarbeitung, a.n.g.	34 056	4,0	7
15.12 Schlachten von Geflügel	.	.	2
15.87 Herstellung von Würzmitteln und Saucen	.	.	2
15.89 Herstellung von sonstigen Nahrungsmitteln (ohne Getränke)	.	.	3
Andere Wirtschaftszweige	10 924	1,3	10

6 Herkunft der Erzeugnisse 2008 aus den Wirtschaftszweigen nach Güterklassen (GP 2002)

Wirtschaftszweige		Wert in 1000 €	Anteil in %	Zahl der Unternehmen
Güterklasse 1586 - Kaffee und Tee, Kaffee-Ersatz				
Insgesamt		3 345 144	100,0	66
davon:				
15.86	Verarbeitung von Kaffee und Tee, Herstellung von Kaffee-Ersatz	2 957 314	88,4	41
15.87	Herstellung von Würzmitteln und Saucen	.	.	3
Andere Wirtschaftszweige		44 457	1,3	19
Sonstige Wirtschaftsbereiche		.	.	3
Güterklasse 1587 - Würzen und Soßen				
Insgesamt		2 857 653	100,0	131
davon:				
15.87	Herstellung von Würzmitteln und Saucen	2 472 936	86,5	52
15.89	Herstellung von sonstigen Nahrungsmitteln (ohne Getränke)	111 636	3,9	19
15.33	Obst- und Gemüseverarbeitung, a.n.g.	70 525	2,5	14
15.81	Herstellung von Backwaren (ohne Dauerbackwaren)	.	.	3
15.86	Verarbeitung von Kaffee und Tee, Herstellung von Kaffee-Ersatz	.	.	4
24.14	Herstellung von sonstigen organischen Grundstoffen und Chemikalien	.	.	2
Andere Wirtschaftszweige		99 321	3,5	37
Güterklasse 1588 - Homogenisierte Nahrungsmittelzubereitungen, i.A.E., zur Ernährung von Kindern oder zum Diätgebrauch in Behältnissen mit einem Inhalt von 250 g oder weniger				
Insgesamt		757 966	100,0	23
davon:				
15.88	Herstellung von homogenisierten und diätetischen Nahrungsmitteln	456 583	60,2	9
15.33	Obst- und Gemüseverarbeitung, a.n.g.	.	.	3
15.61	Mahl- und Schälmaschinen	.	.	2
15.87	Herstellung von Würzmitteln und Saucen	.	.	2
15.89	Herstellung von sonstigen Nahrungsmitteln (ohne Getränke)	.	.	1
Andere Wirtschaftszweige		10 317	1,4	6
Güterklasse 1589 - Sonstige Nahrungsmittel, a.n.g.				
Insgesamt		4 766 278	100,0	321
davon:				
15.89	Herstellung von sonstigen Nahrungsmitteln (ohne Getränke)	2 815 217	59,1	103
15.51	Milchverarbeitung	748 599	15,7	27
15.87	Herstellung von Würzmitteln und Saucen	409 770	8,6	7
15.33	Obst- und Gemüseverarbeitung, a.n.g.	136 365	2,9	13
24.63	Herstellung von etherischen Ölen	86 359	1,8	4
15.86	Verarbeitung von Kaffee und Tee, Herstellung von Kaffee-Ersatz	73 103	1,5	5
15.13	Fleischverarbeitung	73 086	1,5	25
15.84	Herstellung von Süßwaren (ohne Dauerbackwaren)	70 652	1,5	11
24.42	Herstellung von pharmazeutischen Spezialitäten und sonst. pharmazeutischen Erzeugnissen	59 361	1,2	8
15.98	Gewinnung natürlicher Mineralwässer, Herstellung von Erfrischungsgetränken	.	.	12
Andere Wirtschaftszweige		.	.	106
Güterklasse 1591 - Spirituosen				
Insgesamt		917 590	100,0	58
davon:				
15.91	Herstellung von Spirituosen	913 496	99,6	47
Andere Wirtschaftszweige		4 094	0,4	11

6 Herkunft der Erzeugnisse 2008 aus den Wirtschaftszweigen nach Güterklassen (GP 2002)

Wirtschaftszweige	Wert in 1000 €	Anteil in %	Zahl der Unternehmen
Güterklasse 1592 - Ethylalkohol			
Insgesamt	175 520	100,0	20
davon:			
24.14 Herstellung von sonstigen organischen Grundstoffen und Chemikalien	2 208	1,3	3
15.51 Milchverarbeitung	.	.	1
15.91 Herstellung von Spirituosen	.	.	2
15.92 Herstellung von Alkohol	.	.	2
24.16 Herstellung von Kunststoffen in Primärformen	.	.	1
24.66 Herstellung von sonstigen chemischen Erzeugnissen, a.n.g.	.	.	1
Andere Wirtschaftszweige	1 949	1,1	7
Sonstige Wirtschaftsbereiche	120 363	68,6	3
Güterklasse 1593 - Wein			
Insgesamt	1 050 375	100,0	39
davon:			
15.93 Herstellung von Traubenwein	995 980	94,8	32
15.32 Herstellung von Frucht- und Gemüsesäften	.	.	2
Andere Wirtschaftszweige	.	.	5
Güterklasse 1594 - Apfelwein und sonstige Fruchtweine; alkoholhaltige Mischgetränke, a.n.g.			
Insgesamt	311 314	100,0	194
davon:			
15.96 Herstellung von Bier	218 966	70,3	145
15.94 Herstellung von Apfelwein und sonstigen Fruchtweinen	.	.	4
15.93 Herstellung von Traubenwein	25 418	8,2	6
15.32 Herstellung von Frucht- und Gemüsesäften	15 621	5,0	20
15.98 Gewinnung natürlicher Mineralwässer, Herstellung von Erfrischungsgetränken	9 526	3,1	15
Andere Wirtschaftszweige	1 076	0,3	4
Güterklasse 1595 - Wermutwein und andere aromatisierte Weine			
Insgesamt	.	.	9
davon:			
15.93 Herstellung von Traubenwein	.	.	1
15.95 Herstellung von Wermutwein und sonstigen aromatisierten Weinen	.	.	2
Andere Wirtschaftszweige	.	.	6
Güterklasse 1596 - Bier			
Insgesamt	6 088 566	100,0	310
davon:			
15.96 Herstellung von Bier	5 978 465	98,2	271
Andere Wirtschaftszweige	110 101	1,8	39
Güterklasse 1597 - Malz			
Insgesamt	719 706	100,0	38
davon:			
15.97 Herstellung von Malz	607 806	84,5	24
15.42 Herstellung von raffinierten Ölen und Fetten	.	.	1
15.61 Mahl- und Schälmlühlen	.	.	2
15.89 Herstellung von sonstigen Nahrungsmitteln (ohne Getränke)	.	.	1
Andere Wirtschaftszweige	8 126	1,1	10

6 Herkunft der Erzeugnisse 2008 aus den Wirtschaftszweigen nach Güterklassen (GP 2002)

Wirtschaftszweige	Wert in 1000 €	Anteil in %	Zahl der Unternehmen
Güterklasse 1598 - Mineralwasser, Erfrischungsgetränke u.a. nicht alkoholhaltige Getränke			
Insgesamt	7 439 474	100,0	400
davon:			
15.98 Gewinnung natürlicher Mineralwässer, Herstellung von Erfrischungsgetränken	5 828 389	78,3	154
15.32 Herstellung von Frucht- und Gemüsesäften	813 058	10,9	52
15.96 Herstellung von Bier	413 664	5,6	153
15.51 Milchverarbeitung	311 026	4,2	22
Andere Wirtschaftszweige	73 336	1,0	19
Güterklasse 1599 - Veredlung von Erzeugnissen dieser Güterabteilung			
Insgesamt	503 325	100,0	24
davon:			
15.89 Herstellung von sonstigen Nahrungsmitteln (ohne Getränke)	7 984	1,6	4
15.12 Schlachten von Geflügel	.	.	1
15.31 Kartoffelverarbeitung	.	.	1
15.51 Milchverarbeitung	.	.	3
15.61 Mahl- und Schälmaschinen	.	.	1
15.83 Herstellung von Zucker	.	.	1
15.86 Verarbeitung von Kaffee und Tee, Herstellung von Kaffee-Ersatz	.	.	2
15.92 Herstellung von Alkohol	.	.	2
Andere Wirtschaftszweige	10 479	2,1	9
Güterklasse 1600 - Tabakerzeugnisse			
Insgesamt	2 942 839	100,0	21
davon:			
16.00 Tabakverarbeitung	.	.	20
Andere Wirtschaftszweige	.	.	1
Güterklasse 1699 - Veredlung von Erzeugnissen dieser Güterabteilung			
Insgesamt	.	.	1
davon:			
16.00 Tabakverarbeitung	.	.	1
Güterklasse 1710 - Textile Spinnstoffe und Garne			
Insgesamt	876 285	100,0	74
davon:			
17.11 Baumwollaufbereitung und -spinnerei	405 591	46,3	26
17.16 Herstellung von Nähgarn	149 530	17,1	7
17.15 Zwirnen und Texturieren von Filamentgarnen, Seidenaufbereitung und -spinnerei	90 829	10,4	5
17.13 Wollaufbereitung und Kammgarnspinnerei	63 414	7,2	6
17.21 Baumwollweberei	50 475	5,8	7
17.54 Textilgewerbe, a.n.g.	16 685	1,9	4
17.51 Herstellung von Teppichen	16 649	1,9	3
17.40 Herstellung von konfektionierten Textilwaren (ohne Bekleidung)	.	.	2
24.42 Herstellung von pharmazeutischen Spezialitäten und sonst. pharmazeutischen Erzeugnissen	.	.	1
24.70 Herstellung von Chemiefasern	.	.	1
Andere Wirtschaftszweige	28 780	3,3	12
Güterklasse 1720 - Gewebe			
Insgesamt	1 963 563	100,0	142
davon:			
17.21 Baumwollweberei	758 361	38,6	57
17.24 Seiden- und Filamentgarnweberei	552 383	28,1	27
17.40 Herstellung von konfektionierten Textilwaren (ohne Bekleidung)	223 107	11,4	18
17.23 Kammgarnweberei	170 616	8,7	9
17.25 Sonstige Weberei	138 650	7,1	9
24.42 Herstellung von pharmazeutischen Spezialitäten und sonst. pharmazeutischen Erzeugnissen	.	.	1
Andere Wirtschaftszweige	.	.	20
Sonstige Wirtschaftsbereiche	.	.	1

6 Herkunft der Erzeugnisse 2008 aus den Wirtschaftszweigen nach Güterklassen (GP 2002)

Wirtschaftszweige	Wert in 1000 €	Anteil in %	Zahl der Unternehmen
Güterklasse 1730 - Textilveredlung			
Insgesamt	1 026 109	100,0	136
davon:			
17.30 Textilveredlung	854 880	83,3	104
17.40 Herstellung von konfektionierten Textilwaren (ohne Bekleidung)	30 538	3,0	5
17.21 Baumwollweberei	12 293	1,2	7
17.15 Zwirnen und Texturieren von Filamentgarnen, Seidenaufbereitung und -spinnerei	.	.	1
17.23 Kammgarnweberei	.	.	1
26.81 Herstellung von Mühl-, Mahl-, Schleif-, Wetz- und Poliersteinen sowie Schleifstoffen	.	.	1
Andere Wirtschaftszweige	32 951	3,2	17
Güterklasse 1740 - Konfektionierte Textilwaren (ohne Bekleidung)			
Insgesamt	1 547 462	100,0	272
davon:			
17.40 Herstellung von konfektionierten Textilwaren (ohne Bekleidung)	1 365 935	88,3	174
17.21 Baumwollweberei	19 819	1,3	10
20.51 Herstellung von Holzwaren, a.n.g. (ohne Herstellung von Möbeln)	.	.	1
25.23 Herstellung von Baubedarfsartikeln aus Kunststoffen	.	.	4
Andere Wirtschaftszweige	87 076	5,6	78
Sonstige Wirtschaftsbereiche	16 617	1,1	5
Güterklasse 1751 - Teppiche und textile Fußbodenbeläge			
Insgesamt	843 005	100,0	48
davon:			
17.51 Herstellung von Teppichen	728 626	86,4	39
34.30 Herstellung von Teilen und Zubehör für Kraftwagen und Kraftwagenmotoren	90 333	10,7	3
36.63 Herstellung von Erzeugnissen, a.n.g.	.	.	1
Andere Wirtschaftszweige	.	.	5
Güterklasse 1752 - Seilerwaren			
Insgesamt	135 461	100,0	32
davon:			
17.52 Herstellung von Seilerwaren	85 591	63,2	12
28.73 Herstellung von Drahtwaren	5 147	3,8	5
17.30 Textilveredlung	.	.	1
19.20 Lederverarbeitung (ohne Herstellung von Lederbekleidung und Schuhen)	.	.	1
21.12 Herstellung von Papier, Karton und Pappe	.	.	1
25.21 Herstellung von Platten, Folien, Schläuchen und Profilen aus Kunststoffen	.	.	1
25.23 Herstellung von Baubedarfsartikeln aus Kunststoffen	.	.	1
29.24 Herstellung von sonstigen nicht wirtschaftszweigspezifischen Maschinen, a.n.g.	.	.	1
Andere Wirtschaftszweige	3 360	2,5	9
Güterklasse 1753 - Vliesstoffe, auch getränkt, bestrichen, überzogen oder mit Lagen versehen			
Insgesamt	1 342 873	100,0	67
davon:			
17.53 Herstellung von Vliesstoff und Erzeugnissen daraus (ohne Bekleidung)	1 221 094	90,9	43
17.40 Herstellung von konfektionierten Textilwaren (ohne Bekleidung)	14 205	1,1	4
21.12 Herstellung von Papier, Karton und Pappe	.	.	2
25.21 Herstellung von Platten, Folien, Schläuchen und Profilen aus Kunststoffen	.	.	3
Andere Wirtschaftszweige	44 835	3,3	15
Güterklasse 1754 - Textilerzeugnisse, a.n.g.			
Insgesamt	2 468 495	100,0	219
davon:			
17.54 Textilgewerbe, a.n.g.	1 918 562	77,7	154
25.21 Herstellung von Platten, Folien, Schläuchen und Profilen aus Kunststoffen	283 607	11,5	5
24.70 Herstellung von Chemiefasern	.	.	3
Andere Wirtschaftszweige	.	.	57

6 Herkunft der Erzeugnisse 2008 aus den Wirtschaftszweigen nach Güterklassen (GP 2002)

Wirtschaftszweige		Wert in 1000 €	Anteil in %	Zahl der Unternehmen
Güterklasse 1760 - Gewirke und Gestricke				
Insgesamt		566 178	100,0	63
davon:				
17.60	Herstellung von gewirktem und gestricktem Stoff	461 635	81,5	37
17.21	Baumwollweberei	8 888	1,6	5
18.23	Herstellung von Wäsche	8 643	1,5	3
17.24	Seiden- und Filamentgarnweberei	.	.	2
17.54	Textilgewerbe, a.n.g.	.	.	3
25.21	Herstellung von Platten, Folien, Schläuchen und Profilen aus Kunststoffen	.	.	1
	Andere Wirtschaftszweige	19 428	3,4	12
Güterklasse 1771 - Strumpfwaren				
Insgesamt		372 743	100,0	25
davon:				
17.71	Herstellung von Strumpfwaren	370 871	99,5	22
	Andere Wirtschaftszweige	1 871	0,5	3
Güterklasse 1772 - Pullover, Strickjacken, Westen u.ä. Waren (einschl. Unterziehpullis), aus Gewirken oder Gestricken				
Insgesamt		80 259	100,0	33
davon:				
17.72	Herstellung von Pullovern, Strickjacken u.ä. Waren	59 448	74,1	21
18.22	Herstellung von Oberbekleidung (ohne Arbeits- und Berufsbekleidung)	11 930	14,9	7
17.71	Herstellung von Strumpfwaren	.	.	3
	Andere Wirtschaftszweige	.	.	2
Güterklasse 1810 - Bekleidung aus Leder oder rekonstituiertem Leder (ohne Bekleidungszubehör, Schuhe und Kopfbedeckungen)				
Insgesamt		19 143	100,0	9
davon:				
18.10	Herstellung von Lederbekleidung	.	.	6
	Andere Wirtschaftszweige	.	.	3
Güterklasse 1821 - Arbeits- und Berufsbekleidung				
Insgesamt		98 168	100,0	35
davon:				
18.21	Herstellung von Arbeits- und Berufsbekleidung	93 671	95,4	28
	Andere Wirtschaftszweige	.	.	5
	Sonstige Wirtschaftsbereiche	.	.	2
Güterklasse 1822 - Oberbekleidung (ohne Arbeits- und Berufsbekleidung)				
Insgesamt		683 307	100,0	107
davon:				
18.22	Herstellung von Oberbekleidung (ohne Arbeits- und Berufsbekleidung)	680 610	99,6	95
	Andere Wirtschaftszweige	2 697	0,4	12
Güterklasse 1823 - Wäsche				
Insgesamt		345 290	100,0	94
davon:				
18.23	Herstellung von Wäsche	297 454	86,1	49
18.22	Herstellung von Oberbekleidung (ohne Arbeits- und Berufsbekleidung)	40 960	11,9	29
17.40	Herstellung von konfektionierten Textilwaren (ohne Bekleidung)	.	.	5
	Andere Wirtschaftszweige	.	.	11

6 Herkunft der Erzeugnisse 2008 aus den Wirtschaftszweigen nach Güterklassen (GP 2002)

Wirtschaftszweige	Wert in 1000 €	Anteil in %	Zahl der Unternehmen
Güterklasse 1824 - Bekleidung und Bekleidungszubehör, a.n.g.			
Insgesamt	207 807	100,0	79
davon:			
18.24 Herstellung von sonstiger Bekleidung und Bekleidungszubehör	175 426	84,4	35
19.20 Lederverarbeitung (ohne Herstellung von Lederbekleidung und Schuhen)	5 275	2,5	3
18.23 Herstellung von Wäsche	3 652	1,8	6
18.22 Herstellung von Oberbekleidung (ohne Arbeits- und Berufsbekleidung)	3 422	1,6	13
18.10 Herstellung von Lederbekleidung	.	.	1
25.13 Herstellung von sonstigen Gummiwaren	.	.	1
25.21 Herstellung von Platten, Folien, Schläuchen und Profilen aus Kunststoffen	.	.	1
Andere Wirtschaftszweige	5 608	2,7	19
Güterklasse 1830 - Pelze und Pelzwaren			
Insgesamt	7 123	100,0	6
davon:			
17.51 Herstellung von Teppichen	.	.	2
18.10 Herstellung von Lederbekleidung	.	.	1
18.22 Herstellung von Oberbekleidung (ohne Arbeits- und Berufsbekleidung)	.	.	1
18.30 Zurichtung und Färben von Fellen, Herstellung von Pelzwaren	.	.	2
Güterklasse 1899 - Veredlung von Erzeugnissen dieser Güterabteilung (ohne Bekleidung aus textilen Stoffen)			
Insgesamt	16 877	100,0	5
davon:			
18.22 Herstellung von Oberbekleidung (ohne Arbeits- und Berufsbekleidung)	.	.	1
18.23 Herstellung von Wäsche	.	.	2
18.24 Herstellung von sonstiger Bekleidung und Bekleidungszubehör	.	.	1
19.30 Herstellung von Schuhen	.	.	1
Güterklasse 1910 - Leder			
Insgesamt	360 395	100,0	17
davon:			
19.10 Herstellung von Leder und Lederfaserstoff	.	.	16
17.40 Herstellung von konfektionierten Textilwaren (ohne Bekleidung)	.	.	1
Güterklasse 1920 - Lederwaren (ohne Lederbekleidung und Schuhe)			
Insgesamt	336 353	100,0	84
davon:			
19.20 Lederverarbeitung (ohne Herstellung von Lederbekleidung und Schuhen)	267 757	79,6	59
19.10 Herstellung von Leder und Lederfaserstoff	.	.	3
25.24 Herstellung von sonstigen Kunststoffwaren	.	.	4
Andere Wirtschaftszweige	12 304	3,7	18
Güterklasse 1930 - Schuhe			
Insgesamt	787 793	100,0	90
davon:			
19.30 Herstellung von Schuhen	781 871	99,2	74
Andere Wirtschaftszweige	5 922	0,8	16
Güterklasse 1999 - Veredlung von Erzeugnissen dieser Güterabteilung			
Insgesamt	27 815	100,0	5
davon:			
19.10 Herstellung von Leder und Lederfaserstoff	.	.	1
19.20 Lederverarbeitung (ohne Herstellung von Lederbekleidung und Schuhen)	.	.	1
19.30 Herstellung von Schuhen	.	.	2
Andere Wirtschaftszweige	.	.	1

6 Herkunft der Erzeugnisse 2008 aus den Wirtschaftszweigen nach Güterklassen (GP 2002)

Wirtschaftszweige	Wert in 1000 €	Anteil in %	Zahl der Unternehmen
Güterklasse 2010 - Holz, gesägt, auch gehobelt oder imprägniert			
Insgesamt	4 786 608	100,0	510
davon:			
20.10 Säge-, Hobel- und Holzimprägnierwerke	4 418 378	92,3	421
20.30 Herstellung von Konstruktionsteilen, Fertigbauteilen, Ausbauelementen und Fertigteilbauten aus Holz	151 640	3,2	24
20.40 Herstellung von Verpackungsmitteln, Lagerbehältern und Ladungsträgern aus Holz	83 929	1,8	24
21.11 Herstellung von Holz- und Zellstoff	.	.	1
Andere Wirtschaftszweige	.	.	40
Güterklasse 2020 - Sperrholz, Span- u.ä. Platten, Faserplatten; Furnierblätter; verdichtetes Holz			
Insgesamt	5 347 547	100,0	124
davon:			
20.20 Herstellung von Furnier-, Sperrholz-, Holzfasern- und Holzspanplatten	4 990 205	93,3	95
20.30 Herstellung von Konstruktionsteilen, Fertigbauteilen, Ausbauelementen aus Holz	84 423	1,6	6
20.10 Säge-, Hobel- und Holzimprägnierwerke	72 090	1,3	8
20.51 Herstellung von Holzwaren, a.n.g. (ohne Herstellung von Möbeln)	64 567	1,2	4
25.21 Herstellung von Platten, Folien, Schläuchen und Profilen aus Kunststoffen	.	.	2
Andere Wirtschaftszweige	.	.	9
Güterklasse 2030 - Konstruktionsteile, Fertigbauteile, Ausbauelemente und Fertigteilbauten aus Holz			
Insgesamt	5 194 773	100,0	606
davon:			
20.30 Herstellung von Konstruktionsteilen, Fertigbauteilen, Ausbauelementen aus Holz	4 597 109	88,5	441
28.11 Herstellung von Metallkonstruktionen	147 483	2,8	13
20.10 Säge-, Hobel- und Holzimprägnierwerke	125 400	2,4	27
25.23 Herstellung von Baubedarfsartikeln aus Kunststoffen	123 880	2,4	49
Andere Wirtschaftszweige	117 350	2,3	71
Sonstige Wirtschaftsbereiche	83 552	1,6	5
Güterklasse 2040 - Verpackungsmittel, Lagerbehälter und Ladungsträger, aus Holz			
Insgesamt	1 098 415	100,0	189
davon:			
20.40 Herstellung von Verpackungsmitteln, Lagerbehältern und Ladungsträgern aus Holz	1 009 031	91,9	144
20.10 Säge-, Hobel- und Holzimprägnierwerke	50 300	4,6	27
Andere Wirtschaftszweige	39 084	3,6	18
Güterklasse 2051 - Andere Holzwaren			
Insgesamt	790 707	100,0	161
davon:			
20.51 Herstellung von Holzwaren, a.n.g. (ohne Herstellung von Möbeln)	518 527	65,6	83
28.11 Herstellung von Metallkonstruktionen	89 293	11,3	4
20.30 Herstellung von Konstruktionsteilen, Fertigbauteilen, Ausbauelementen und Fertigteilbauten aus Holz	77 892	9,9	13
20.10 Säge-, Hobel- und Holzimprägnierwerke	51 055	6,5	16
Andere Wirtschaftszweige	53 939	6,8	45
Güterklasse 2052 - Kork-, Flecht- und Korbmacherwaren			
Insgesamt	11 367	100,0	6
davon:			
17.54 Textilgewerbe, a.n.g.	.	.	1
20.52 Herstellung von Kork-, Flecht- und Korbwaren (ohne Herstellung von Möbeln)	.	.	1
25.24 Herstellung von sonstigen Kunststoffwaren	.	.	1
29.24 Herstellung von sonstigen nicht wirtschaftszweigspezifischen Maschinen, a.n.g.	.	.	2
Andere Wirtschaftszweige	.	.	1

6 Herkunft der Erzeugnisse 2008 aus den Wirtschaftszweigen nach Güterklassen (GP 2002)

Wirtschaftszweige	Wert in 1000 €	Anteil in %	Zahl der Unternehmen
Güterklasse 2099 - Veredlung von Erzeugnissen dieser Güterabteilung			
Insgesamt	163 268	100,0	30
davon:			
20.20 Herstellung von Furnier-, Sperrholz-, Holzfaser- und Holzspanplatten	67 369	41,3	4
20.10 Säge-, Hobel- und Holzimprägnierwerke	45 318	27,8	12
20.30 Herstellung von Konstruktionsteilen, Fertigbauteilen, Ausbauelementen aus Holz	12 383	7,6	4
20.51 Herstellung von Holzwaren, a.n.g. (ohne Herstellung von Möbeln)	.	.	1
20.52 Herstellung von Kork-, Flecht- und Korbwaren (ohne Herstellung von Möbeln)	.	.	2
21.21 Herstellung von Wellpapier und -pappe sowie v. Verpackungsmitteln a. Papier, Karton u. Pappe	.	.	1
Andere Wirtschaftszweige	1 893	1,2	6
Güterklasse 2111 - Holzstoff und Zellstoff			
Insgesamt	1 870 312	100,0	26
davon:			
21.12 Herstellung von Papier, Karton und Pappe	1 116 845	59,7	13
21.11 Herstellung von Holz- und Zellstoff	625 925	33,5	6
20.20 Herstellung von Furnier-, Sperrholz-, Holzfaser- und Holzspanplatten	.	.	1
21.22 Herstellung von Haushalts-, Hygiene- und Toilettenartikeln aus Zellstoff, Papier und Pappe	.	.	1
Andere Wirtschaftszweige	.	.	5
Güterklasse 2112 - Papier, Karton und Pappe			
Insgesamt	16 012 667	100,0	212
davon:			
21.12 Herstellung von Papier, Karton und Pappe	14 471 165	90,4	153
21.22 Herstellung von Haushalts-, Hygiene- und Toilettenartikeln aus Zellstoff, Papier und Pappe	751 480	4,7	12
21.21 Herstellung von Wellpapier und -pappe sowie v. Verpackungsmitteln a. Papier, Karton u. Pappe	471 667	2,9	14
21.25 Herstellung von sonstigen Waren aus Papier, Karton und Pappe	193 665	1,2	6
Andere Wirtschaftszweige	124 690	0,8	27
Güterklasse 2121 - Wellpapier und -pappe; Verpackungsmittel aus Papier, Karton und Pappe			
Insgesamt	12 341 464	100,0	421
davon:			
21.21 Herstellung von Wellpapier und -pappe sowie v. Verpackungsmitteln a. Papier, Karton u. Pappe	11 827 874	95,8	374
25.22 Herstellung von Verpackungsmitteln aus Kunststoffen	124 720	1,0	11
Andere Wirtschaftszweige	.	.	34
Sonstige Wirtschaftsbereiche	.	.	2
Güterklasse 2122 - Haushalts-, Hygiene- und Toilettenartikel aus Zellstoff, Papier und Pappe			
Insgesamt	3 739 070	100,0	58
davon:			
21.22 Herstellung von Haushalts-, Hygiene- und Toilettenartikeln aus Zellstoff, Papier und Pappe	3 637 482	97,3	47
21.12 Herstellung von Papier, Karton und Pappe	.	.	4
Andere Wirtschaftszweige	.	.	7
Güterklasse 2123 - Schreibwaren und Bürobedarf aus Papier, Karton oder Pappe			
Insgesamt	560 882	100,0	65
davon:			
21.23 Herstellung von Schreibwaren und Bürobedarf aus Papier, Karton und Pappe	474 604	84,6	33
22.22 Drucken anderer Druckerzeugnisse	29 520	5,3	9
21.21 Herstellung von Wellpapier und -pappe sowie v. Verpackungsmitteln a. Papier, Karton u. Pappe	21 763	3,9	4
21.25 Herstellung von sonstigen Waren aus Papier, Karton und Pappe	11 421	2,0	5
29.24 Herstellung von sonstigen nicht wirtschaftszweigspezifischen Maschinen, a.n.g.	.	.	2
Andere Wirtschaftszweige	.	.	12

6 Herkunft der Erzeugnisse 2008 aus den Wirtschaftszweigen nach Güterklassen (GP 2002)

Wirtschaftszweige	Wert in 1000 €	Anteil in %	Zahl der Unternehmen
Güterklasse 2124 - Tapeten			
Insgesamt	510 918	100,0	13
davon:			
21.24 Herstellung von Tapeten	.	.	10
Andere Wirtschaftszweige	.	.	3
Güterklasse 2125 - Andere Waren aus Papier, Karton und Pappe			
Insgesamt	2 327 884	100,0	238
davon:			
21.25 Herstellung von sonstigen Waren aus Papier, Karton und Pappe	1 961 818	84,3	145
21.21 Herstellung von Wellpapier und -pappe sowie v. Verpackungsmitteln a. Papier, Karton u. Pappe	66 954	2,9	19
22.22 Drucken anderer Druckerzeugnisse	34 175	1,5	36
21.12 Herstellung von Papier, Karton und Pappe	27 039	1,2	7
25.21 Herstellung von Platten, Folien, Schläuchen und Profilen aus Kunststoffen	.	.	1
27.42 Erzeugung und erste Bearbeitung von Aluminium	.	.	2
29.24 Herstellung von sonstigen nicht wirtschaftszweigspezifischen Maschinen, a.n.g.	.	.	2
Andere Wirtschaftszweige	103 146	4,4	26
Güterklasse 2199 - Veredlung von Erzeugnissen dieser Güterabteilung			
Insgesamt	471 555	100,0	27
davon:			
21.12 Herstellung von Papier, Karton und Pappe	118 250	25,1	9
21.21 Herstellung von Wellpapier und -pappe sowie v. Verpackungsmitteln a. Papier, Karton u. Pappe	22 319	4,7	6
20.20 Herstellung von Furnier-, Sperrholz-, Holzfaser- und Holzspanplatten	.	.	1
21.11 Herstellung von Holz- und Zellstoff	.	.	1
21.25 Herstellung von sonstigen Waren aus Papier, Karton und Pappe	.	.	3
25.21 Herstellung von Platten, Folien, Schläuchen und Profilen aus Kunststoffen	.	.	1
Andere Wirtschaftszweige	2 051	0,4	6
Güterklasse 2211 - Buch- und Musikverlagserzeugnisse			
Insgesamt	4 989 692	100,0	343
davon:			
22.11 Verlegen von Büchern	4 616 266	92,5	194
22.13 Verlegen von Zeitschriften	242 534	4,9	69
Andere Wirtschaftszweige	130 893	2,6	80
Güterklasse 2212 - Tageszeitungen (einschl. deren Sonntagszeitungen u.a. periodischen Druckschriften), mindestens viermal wöchentlich erscheinend			
Insgesamt	8 458 339	100,0	243
davon:			
22.12 Verlegen von Zeitungen	8 320 468	98,4	234
22.21 Drucken von Zeitungen	104 524	1,2	3
Andere Wirtschaftszweige	33 347	0,4	6
Güterklasse 2213 - Zeitungen u.a. periodische Druckschriften, weniger als viermal wöchentlich erscheinend			
Insgesamt	7 465 424	100,0	550
davon:			
22.13 Verlegen von Zeitschriften	5 283 064	70,8	262
22.12 Verlegen von Zeitungen	1 733 597	23,2	173
22.11 Verlegen von Büchern	394 286	5,3	63
Andere Wirtschaftszweige	54 478	0,7	52

6 Herkunft der Erzeugnisse 2008 aus den Wirtschaftszweigen nach Güterklassen (GP 2002)

Wirtschaftszweige	Wert in 1000 €	Anteil in %	Zahl der Unternehmen
Güterklasse 2214 - Bespielte Tonträger			
Insgesamt	368 996	100,0	23
davon:			
22.11 Verlegen von Büchern	28 337	7,7	10
22.14 Verlegen von bespielten Tonträgern und Musikalien	.	.	6
Andere Wirtschaftszweige	.	.	7
Güterklasse 2215 - Sonstige Verlagserzeugnisse			
Insgesamt	481 363	100,0	123
davon:			
22.15 Sonstiges Verlagsgewerbe	305 117	63,4	32
22.11 Verlegen von Büchern	33 968	7,1	20
22.22 Drucken anderer Druckerzeugnisse	22 231	4,6	31
22.13 Verlegen von Zeitschriften	19 170	4,0	22
22.12 Verlegen von Zeitungen	.	.	11
Andere Wirtschaftszweige	.	.	7
Güterklasse 2221 - Druck von Tageszeitungen einschl. deren Sonntagszeitungen u.a. periodischen Druckschriften, mindestens viermal wöchentlich erscheinend			
Insgesamt	1 133 725	100,0	101
davon:			
22.21 Drucken von Zeitungen	777 101	68,5	48
22.12 Verlegen von Zeitungen	211 221	18,6	24
22.22 Drucken anderer Druckerzeugnisse	.	.	27
Andere Wirtschaftszweige	.	.	2
Güterklasse 2222 - Drucke, a.n.g.			
Insgesamt	14 585 982	100,0	1402
davon:			
22.22 Drucken anderer Druckerzeugnisse	12 592 697	86,3	1098
21.23 Herstellung von Schreibwaren und Bürobedarf aus Papier, Karton und Pappe	581 359	4,0	40
22.12 Verlegen von Zeitungen	314 695	2,2	81
22.21 Drucken von Zeitungen	210 944	1,4	34
32.10 Herstellung von elektronischen Bauelementen	.	.	4
Andere Wirtschaftszweige	.	.	145
Güterklasse 2223 - Druckweiterverarbeitung von Druckerzeugnissen			
Insgesamt	1 050 741	100,0	247
davon:			
22.23 Druckweiterverarbeitung	800 785	76,2	121
22.22 Drucken anderer Druckerzeugnisse	114 455	10,9	80
22.25 Erbringung von sonstigen druckbezogenen Dienstleistungen	96 755	9,2	25
25.24 Herstellung von sonstigen Kunststoffwaren	.	.	1
Andere Wirtschaftszweige	.	.	20
Güterklasse 2224 - Druckvorstufen- und Mediovorstufen-Dienstleistungen			
Insgesamt	801 128	100,0	313
davon:			
22.24 Druck- und Mediovorstufe	672 230	83,9	147
22.22 Drucken anderer Druckerzeugnisse	70 833	8,8	124
22.12 Verlegen von Zeitungen	19 317	2,4	14
29.56 Herstellung von Maschinen für bestimmte Wirtschaftszweige, a.n.g.	13 164	1,6	4
Andere Wirtschaftszweige	25 584	3,2	24

6 Herkunft der Erzeugnisse 2008 aus den Wirtschaftszweigen nach Güterklassen (GP 2002)

Wirtschaftszweige	Wert in 1000 €	Anteil in %	Zahl der Unternehmen
Güterklasse 2225 - Sonstige druckbezogene Dienstleistungen			
Insgesamt	451 145	100,0	162
davon:			
22.25 Erbringung von sonstigen druckbezogenen Dienstleistungen	237 892	52,7	52
22.24 Druck- und Mediovorstufe	132 378	29,3	41
22.22 Drucken anderer Druckerzeugnisse	36 320	8,1	55
22.12 Verlegen von Zeitungen	.	.	5
Andere Wirtschaftszweige	3 206	0,7	8
Sonstige Wirtschaftsbereiche	.	.	1
Güterklasse 2231 - Vervielfältigung von bespielten Tonträgern			
Insgesamt	294 859	100,0	17
davon:			
22.31 Vervielfältigung von bespielten Tonträgern	243 919	82,7	12
22.32 Vervielfältigung von bespielten Bildträgern	.	.	3
Andere Wirtschaftszweige	.	.	2
Güterklasse 2232 - Vervielfältigung von bespielten Bildträgern			
Insgesamt	385 131	100,0	14
davon:			
22.31 Vervielfältigung von bespielten Tonträgern	212 718	55,2	5
22.11 Verlegen von Büchern	.	.	1
22.32 Vervielfältigung von bespielten Bildträgern	.	.	4
Andere Wirtschaftszweige	.	.	3
Sonstige Wirtschaftsbereiche	.	.	1
Güterklasse 2233 - Vervielfältigung von bespielten Datenträgern			
Insgesamt	121 544	100,0	16
davon:			
22.33 Vervielfältigung von bespielten Datenträgern	.	.	4
22.22 Drucken anderer Druckerzeugnisse	.	.	1
22.31 Vervielfältigung von bespielten Tonträgern	.	.	1
22.32 Vervielfältigung von bespielten Bildträgern	.	.	3
Andere Wirtschaftszweige	2 723	2,2	7
Güterklasse 2310 - Kokereierzeugnisse			
Insgesamt	1 391 439	100,0	6
davon:			
10.10 Steinkohlenbergbau und -brikettherstellung	.	.	1
23.10 Kokerei	.	.	2
27.10 Erzeugung von Roheisen, Stahl und Ferrolegierungen	.	.	2
Sonstige Wirtschaftsbereiche	.	.	1
Güterklasse 2320 - Mineralölerzeugnisse			
Insgesamt	42 234 567	100,0	81
davon:			
23.20 Mineralölverarbeitung	39 767 878	94,2	43
24.16 Herstellung von Kunststoffen in Primärformen	1 671 235	4,0	5
24.14 Herstellung von sonstigen organischen Grundstoffen und Chemikalien	558 417	1,3	8
Andere Wirtschaftszweige	237 036	0,6	25
Güterklasse 2330 - Spalt- und Brutstoffe			
Insgesamt	.	.	3
davon:			
23.30 Herstellung und Verarbeitung von Spalt- und Brutstoffen	.	.	3

6 Herkunft der Erzeugnisse 2008 aus den Wirtschaftszweigen nach Güterklassen (GP 2002)

Wirtschaftszweige	Wert in 1000 €	Anteil in %	Zahl der Unternehmen
Güterklasse 2399 - Veredlung von Erzeugnissen dieser Güterabteilung (ohne Wiederaufbereitung von radioaktiven Brennelementen)			
Insgesamt	.	.	2
davon:			
23.20 Mineralölverarbeitung	.	.	1
24.16 Herstellung von Kunststoffen in Primärformen	.	.	1
Güterklasse 2411 - Anorganische Industriegase			
Insgesamt	2 955 180	100,0	32
davon:			
24.16 Herstellung von Kunststoffen in Primärformen	1 728 709	58,5	6
24.11 Herstellung von Industriegasen	1 030 687	34,9	9
24.14 Herstellung von sonstigen organischen Grundstoffen und Chemikalien	157 054	5,3	7
Andere Wirtschaftszweige	38 730	1,3	10
Güterklasse 2412 - Farbstoffe und Pigmente			
Insgesamt	5 249 070	100,0	100
davon:			
24.14 Herstellung von sonstigen organischen Grundstoffen und Chemikalien	2 077 027	39,6	8
24.12 Herstellung von Farbstoffen und Pigmenten	2 044 860	39,0	42
24.13 Herstellung von sonstigen anorganischen Grundstoffen und Chemikalien	60 861	1,2	6
24.16 Herstellung von Kunststoffen in Primärformen	.	.	6
24.30 Herstellung von Anstrichmitteln, Druckfarben und Kittlen	.	.	13
24.42 Herstellung von pharmazeutischen Spezialitäten und sonst. pharmazeutischen Erzeugnissen	.	.	2
Andere Wirtschaftszweige	108 488	2,1	23
Güterklasse 2413 - Sonstige anorganische Grundstoffe und Chemikalien			
Insgesamt	10 679 207	100,0	173
davon:			
24.16 Herstellung von Kunststoffen in Primärformen	3 491 315	32,7	10
24.13 Herstellung von sonstigen anorganischen Grundstoffen und Chemikalien	3 489 916	32,7	57
24.14 Herstellung von sonstigen organischen Grundstoffen und Chemikalien	2 589 393	24,2	21
24.66 Herstellung von sonstigen chemischen Erzeugnissen, a.n.g.	243 404	2,3	11
24.12 Herstellung von Farbstoffen und Pigmenten	.	.	8
Andere Wirtschaftszweige	.	.	66
Güterklasse 2414 - Sonstige organische Grundstoffe und Chemikalien			
Insgesamt	56 791 151	100,0	206
davon:			
24.16 Herstellung von Kunststoffen in Primärformen	27 911 461	49,1	25
24.14 Herstellung von sonstigen organischen Grundstoffen und Chemikalien	18 627 441	32,8	75
23.20 Mineralölverarbeitung	3 372 724	5,9	10
24.42 Herstellung von pharmazeutischen Spezialitäten und sonst. pharmazeutischen Erzeugnissen	1 758 265	3,1	11
24.13 Herstellung von sonstigen anorganischen Grundstoffen und Chemikalien	579 479	1,0	13
24.20 Herstellung von Schädlingsbekämpfung-, Pflanzenschutz- und Desinfektionsmitteln	.	.	3
Andere Wirtschaftszweige	.	.	69
Güterklasse 2415 - Düngemittel und Stickstoffverbindungen			
Insgesamt	4 941 425	100,0	64
davon:			
24.15 Herstellung von Düngemitteln und Stickstoffverbindungen	3 206 311	64,9	13
24.14 Herstellung von sonstigen organischen Grundstoffen und Chemikalien	274 596	5,6	9
24.16 Herstellung von Kunststoffen in Primärformen	.	.	3
Andere Wirtschaftszweige	.	.	39

6 Herkunft der Erzeugnisse 2008 aus den Wirtschaftszweigen nach Güterklassen (GP 2002)

Wirtschaftszweige	Wert in 1000 €	Anteil in %	Zahl der Unternehmen
Güterklasse 2416 - Kunststoffe, in Primärformen			
Insgesamt	28 521 770	100,0	254
davon:			
24.16 Herstellung von Kunststoffen in Primärformen	23 272 221	81,6	137
24.14 Herstellung von sonstigen organischen Grundstoffen und Chemikalien	2 157 745	7,6	16
24.70 Herstellung von Chemiefasern	1 192 606	4,2	9
24.51 Herstellung von Seifen, Wasch-, Reinigungs- und Poliermitteln	537 147	1,9	3
25.21 Herstellung von Platten, Folien, Schläuchen und Profilen aus Kunststoffen	317 559	1,1	17
Andere Wirtschaftszweige	1 044 491	3,7	72
Güterklasse 2417 - Synthetischer Kautschuk, in Primärformen			
Insgesamt	1 503 879	100,0	23
davon:			
24.17 Herstellung von synthetischem Kautschuk in Primärformen	542 384	36,1	7
24.16 Herstellung von Kunststoffen in Primärformen	286 319	19,0	5
24.14 Herstellung von sonstigen organischen Grundstoffen und Chemikalien	.	.	6
Andere Wirtschaftszweige	.	.	5
Güterklasse 2420 - Schädlingsbekämpfungs- und Pflanzenschutzmittel, Desinfektionsmittel			
Insgesamt	2 335 530	100,0	69
davon:			
24.20 Herstellung von Schädlingsbekämpfungs-, Pflanzenschutz- und Desinfektionsmitteln	1 595 688	68,3	19
24.14 Herstellung von sonstigen organischen Grundstoffen und Chemikalien	59 373	2,5	5
24.51 Herstellung von Seifen, Wasch-, Reinigungs- und Poliermitteln	30 969	1,3	16
24.16 Herstellung von Kunststoffen in Primärformen	.	.	2
Andere Wirtschaftszweige	.	.	27
Güterklasse 2430 - Anstrichmittel, Druckfarben und Kitte			
Insgesamt	8 303 042	100,0	305
davon:			
24.30 Herstellung von Anstrichmitteln, Druckfarben und Kitten	7 466 175	89,9	208
24.16 Herstellung von Kunststoffen in Primärformen	274 478	3,3	17
24.66 Herstellung von sonstigen chemischen Erzeugnissen, a.n.g.	114 414	1,4	12
24.51 Herstellung von Seifen, Wasch-, Reinigungs- und Poliermitteln	.	.	13
Andere Wirtschaftszweige	.	.	55
Güterklasse 2441 - Pharmazeutische Grundstoffe u.ä. Erzeugnisse			
Insgesamt	3 974 052	100,0	94
davon:			
24.42 Herstellung von pharmazeutischen Spezialitäten und sonst. pharmazeutischen Erzeugnissen	986 182	24,8	18
24.41 Herstellung von pharmazeutischen Grundstoffen	740 308	18,6	26
24.14 Herstellung von sonstigen organischen Grundstoffen und Chemikalien	310 580	7,8	18
15.86 Verarbeitung von Kaffee und Tee, Herstellung von Kaffee-Ersatz	51 011	1,3	4
24.12 Herstellung von Farbstoffen und Pigmenten	39 755	1,0	4
24.15 Herstellung von Düngemitteln und Stickstoffverbindungen	.	.	1
24.16 Herstellung von Kunststoffen in Primärformen	.	.	3
24.20 Herstellung von Schädlingsbekämpfungs-, Pflanzenschutz- und Desinfektionsmitteln	.	.	2
Andere Wirtschaftszweige	33 797	0,9	18
Güterklasse 2442 - Pharmazeutische Spezialitäten und sonstige pharmazeutische Erzeugnisse			
Insgesamt	24 682 739	100,0	277
davon:			
24.42 Herstellung von pharmazeutischen Spezialitäten und sonst. pharmazeutischen Erzeugnissen	23 382 368	94,7	212
Andere Wirtschaftszweige	579 065	2,3	58
Sonstige Wirtschaftsbereiche	721 306	2,9	7

6 Herkunft der Erzeugnisse 2008 aus den Wirtschaftszweigen nach Güterklassen (GP 2002)

Wirtschaftszweige	Wert in 1000 €	Anteil in %	Zahl der Unternehmen
Güterklasse 2451 - Seifen, Wasch-, Reinigungs- und Poliermittel			
Insgesamt	5 374 073	100,0	278
davon:			
24.51 Herstellung von Seifen, Wasch-, Reinigungs- und Poliermitteln	3 071 027	57,1	119
24.14 Herstellung von sonstigen organischen Grundstoffen und Chemikalien	988 499	18,4	10
24.66 Herstellung von sonstigen chemischen Erzeugnissen, a.n.g.	472 165	8,8	38
24.52 Herstellung von Duftstoffen und Körperpflegemitteln	159 297	3,0	29
24.30 Herstellung von Anstrichmitteln, Druckfarben und Kittlen	57 915	1,1	22
24.16 Herstellung von Kunststoffen in Primärformen	.	.	6
Andere Wirtschaftszweige	168 734	3,1	49
Sonstige Wirtschaftsbereiche	.	.	5
Güterklasse 2452 - Duftstoffe und Körperpflegemittel			
Insgesamt	4 861 143	100,0	179
davon:			
24.52 Herstellung von Duftstoffen und Körperpflegemitteln	4 311 437	88,7	106
24.51 Herstellung von Seifen, Wasch-, Reinigungs- und Poliermitteln	83 614	1,7	25
15.87 Herstellung von Würzmitteln und Saucen	.	.	1
Andere Wirtschaftszweige	140 962	2,9	45
Sonstige Wirtschaftsbereiche	.	.	2
Güterklasse 2461 - Pyrotechnische Erzeugnisse			
Insgesamt	610 183	100,0	18
davon:			
24.61 Herstellung von pyrotechnischen Erzeugnissen	571 735	93,7	13
29.60 Herstellung von Waffen und Munition	.	.	1
31.61 Herstellung von elektrischen Ausrüstungen für Motoren und Fahrzeuge, a.n.g.	.	.	1
Andere Wirtschaftszweige	.	.	3
Güterklasse 2462 - Klebstoffe und Gelatine			
Insgesamt	1 656 864	100,0	82
davon:			
24.62 Herstellung von Klebstoffen und Gelatine	1 048 788	63,3	37
24.30 Herstellung von Anstrichmitteln, Druckfarben und Kittlen	122 729	7,4	23
24.16 Herstellung von Kunststoffen in Primärformen	87 124	5,3	4
24.66 Herstellung von sonstigen chemischen Erzeugnissen, a.n.g.	.	.	5
20.20 Herstellung von Furnier-, Sperrholz-, Holzfaser- und Holzspanplatten	.	.	1
24.51 Herstellung von Seifen, Wasch-, Reinigungs- und Poliermitteln	.	.	2
25.23 Herstellung von Baubedarfsartikeln aus Kunststoffen	.	.	1
Andere Wirtschaftszweige	5 610	0,3	9
Güterklasse 2463 - Etherische Öle			
Insgesamt	1 106 263	100,0	50
davon:			
24.63 Herstellung von etherischen Ölen	977 955	88,4	21
16.00 Tabakverarbeitung	.	.	1
21.22 Herstellung von Haushalts-, Hygiene- und Toilettenartikeln aus Zellstoff, Papier und Pappe	.	.	1
24.51 Herstellung von Seifen, Wasch-, Reinigungs- und Poliermitteln	.	.	4
Andere Wirtschaftszweige	25 413	2,3	23
Güterklasse 2464 - Fotochemische Erzeugnisse			
Insgesamt	1 020 948	100,0	18
davon:			
24.64 Herstellung von fotochemischen Erzeugnissen	786 547	77,0	11
24.30 Herstellung von Anstrichmitteln, Druckfarben und Kittlen	.	.	1
24.70 Herstellung von Chemiefasern	.	.	1
33.10 Herstellung von medizinischen Geräten und orthopädischen Erzeugnissen	.	.	1
Andere Wirtschaftszweige	19 199	1,9	4

6 Herkunft der Erzeugnisse 2008 aus den Wirtschaftszweigen nach Güterklassen (GP 2002)

Wirtschaftszweige	Wert in 1000 €	Anteil in %	Zahl der Unternehmen
Güterklasse 2465 - Unbespielte Ton-, Bild- und Datenträger			
Insgesamt	137 872	100,0	9
davon:			
24.65 Herstellung von unbespielten Ton-, Bild- und Datenträgern	135 387	98,2	5
Andere Wirtschaftszweige	2 485	1,8	4
Güterklasse 2466 - Chemische Erzeugnisse, a.n.g.			
Insgesamt	13 670 785	100,0	412
davon:			
24.66 Herstellung von sonstigen chemischen Erzeugnissen, a.n.g.	7 578 757	55,4	197
24.16 Herstellung von Kunststoffen in Primärformen	1 249 482	9,1	18
24.14 Herstellung von sonstigen organischen Grundstoffen und Chemikalien	946 660	6,9	22
24.42 Herstellung von pharmazeutischen Spezialitäten und sonst. pharmazeutischen Erzeugnissen	858 034	6,3	13
24.51 Herstellung von Seifen, Wasch-, Reinigungs- und Poliermitteln	322 343	2,4	31
23.20 Mineralölverarbeitung	264 018	1,9	10
24.30 Herstellung von Anstrichmitteln, Druckfarben und Kittlen	138 307	1,0	31
24.41 Herstellung von pharmazeutischen Grundstoffen	.	.	3
27.41 Erzeugung und erste Bearbeitung von Edelmetallen	.	.	4
33.10 Herstellung von medizinischen Geräten und orthopädischen Erzeugnissen	.	.	2
Andere Wirtschaftszweige	884 982	6,5	81
Güterklasse 2470 - Chemiefasern			
Insgesamt	2 184 706	100,0	46
davon:			
24.70 Herstellung von Chemiefasern	2 119 492	97,0	36
17.53 Herstellung von Vliesstoff und Erzeugnissen daraus (ohne Bekleidung)	.	.	1
Andere Wirtschaftszweige	.	.	9
Güterklasse 2499 - Veredlung von Erzeugnissen dieser Güterabteilung			
Insgesamt	1 619 702	100,0	53
davon:			
24.16 Herstellung von Kunststoffen in Primärformen	896 936	55,4	13
24.66 Herstellung von sonstigen chemischen Erzeugnissen, a.n.g.	302 369	18,7	13
24.13 Herstellung von sonstigen anorganischen Grundstoffen und Chemikalien	86 754	5,4	5
24.62 Herstellung von Klebstoffen und Gelatine	61 670	3,8	4
24.12 Herstellung von Farbstoffen und Pigmenten	.	.	1
24.14 Herstellung von sonstigen organischen Grundstoffen und Chemikalien	.	.	1
24.30 Herstellung von Anstrichmitteln, Druckfarben und Kittlen	.	.	2
25.21 Herstellung von Platten, Folien, Schläuchen und Profilen aus Kunststoffen	.	.	1
Andere Wirtschaftszweige	40 133	2,5	11
Sonstige Wirtschaftsbereiche	.	.	2
Güterklasse 2511 - Bereifungen, aus Kautschuk			
Insgesamt	3 900 599	100,0	9
davon:			
25.11 Herstellung von Bereifungen	.	.	7
Andere Wirtschaftszweige	.	.	2
Güterklasse 2512 - Bereifungen, runderneuert			
Insgesamt	88 903	100,0	16
davon:			
25.12 Runderneuerung von Bereifungen	.	.	15
25.11 Herstellung von Bereifungen	.	.	1

6 Herkunft der Erzeugnisse 2008 aus den Wirtschaftszweigen nach Güterklassen (GP 2002)

Wirtschaftszweige	Wert in 1000 €	Anteil in %	Zahl der Unternehmen
Güterklasse 2513 - Andere Gummiwaren (ohne Bereifungen)			
Insgesamt	7 272 134	100,0	333
davon:			
25.13 Herstellung von sonstigen Gummiwaren	6 214 496	85,5	239
25.11 Herstellung von Bereifungen	453 929	6,2	5
25.24 Herstellung von sonstigen Kunststoffwaren	116 387	1,6	20
34.30 Herstellung von Teilen und Zubehör für Kraftwagen und Kraftwagenmotoren	99 000	1,4	9
29.14 Herstellung von Lagern, Getrieben, Zahnrädern und Antriebsselementen	.	.	2
Andere Wirtschaftszweige	.	.	58
Güterklasse 2521 - Platten, Folien, Schläuche und Profile, aus Kunststoffen			
Insgesamt	17 866 470	100,0	668
davon:			
25.21 Herstellung von Platten, Folien, Schläuchen und Profilen aus Kunststoffen	14 898 974	83,4	422
24.16 Herstellung von Kunststoffen in Primärformen	660 071	3,7	12
25.22 Herstellung von Verpackungsmitteln aus Kunststoffen	563 757	3,2	42
25.24 Herstellung von sonstigen Kunststoffwaren	523 514	2,9	48
Andere Wirtschaftszweige	1 220 154	6,8	144
Güterklasse 2522 - Verpackungsmittel aus Kunststoffen			
Insgesamt	7 589 195	100,0	536
davon:			
25.22 Herstellung von Verpackungsmitteln aus Kunststoffen	6 420 778	84,6	333
25.21 Herstellung von Platten, Folien, Schläuchen und Profilen aus Kunststoffen	503 255	6,6	40
25.24 Herstellung von sonstigen Kunststoffwaren	170 708	2,2	91
28.11 Herstellung von Metallkonstruktionen	.	.	3
Andere Wirtschaftszweige	.	.	69
Güterklasse 2523 - Baubedarfsartikel aus Kunststoffen			
Insgesamt	5 058 087	100,0	658
davon:			
25.23 Herstellung von Baubedarfsartikeln aus Kunststoffen	4 287 016	84,8	420
25.21 Herstellung von Platten, Folien, Schläuchen und Profilen aus Kunststoffen	156 709	3,1	29
28.75 Herstellung von sonstigen Metallwaren, a.n.g.	85 782	1,7	11
20.30 Herstellung von Konstruktionsteilen, Fertigteilen, Ausbauelementen aus Holz	78 385	1,5	29
34.30 Herstellung von Teilen und Zubehör für Kraftwagen und Kraftwagenmotoren	.	.	1
36.63 Herstellung von Erzeugnissen, a.n.g.	.	.	2
Andere Wirtschaftszweige	279 999	5,5	162
Sonstige Wirtschaftsbereiche	51 644	1,0	4
Güterklasse 2524 - Andere Kunststoffwaren			
Insgesamt	16 717 595	100,0	1625
davon:			
25.24 Herstellung von sonstigen Kunststoffwaren	13 506 171	80,8	1159
25.21 Herstellung von Platten, Folien, Schläuchen und Profilen aus Kunststoffen	716 441	4,3	51
34.30 Herstellung von Teilen und Zubehör für Kraftwagen und Kraftwagenmotoren	630 180	3,8	24
25.13 Herstellung von sonstigen Gummiwaren	221 113	1,3	29
Andere Wirtschaftszweige	1 643 690	9,8	362
Güterklasse 2599 - Veredlung von Erzeugnissen dieser Güterabteilung			
Insgesamt	1 308 571	100,0	154
davon:			
25.24 Herstellung von sonstigen Kunststoffwaren	893 991	68,3	74
25.21 Herstellung von Platten, Folien, Schläuchen und Profilen aus Kunststoffen	168 885	12,9	23
25.13 Herstellung von sonstigen Gummiwaren	115 787	8,8	20
25.22 Herstellung von Verpackungsmitteln aus Kunststoffen	56 406	4,3	9
28.75 Herstellung von sonstigen Metallwaren, a.n.g.	13 146	1,0	4
22.22 Drucken anderer Druckerzeugnisse	.	.	2
Andere Wirtschaftszweige	.	.	22

6 Herkunft der Erzeugnisse 2008 aus den Wirtschaftszweigen nach Güterklassen (GP 2002)

Wirtschaftszweige	Wert in 1000 €	Anteil in %	Zahl der Unternehmen
Güterklasse 2611 - Flachglas (ohne veredeltes und bearbeitetes Flachglas)			
Insgesamt	1 012 879	100,0	26
davon:			
26.11 Herstellung von Flachglas	862 092	85,1	11
26.12 Veredlung und Bearbeitung von Flachglas	.	.	14
26.13 Herstellung von Hohlglas	.	.	1
Güterklasse 2612 - Veredeltes und bearbeitetes Flachglas			
Insgesamt	3 318 373	100,0	215
davon:			
26.12 Veredlung und Bearbeitung von Flachglas	2 873 455	86,6	189
26.11 Herstellung von Flachglas	340 178	10,3	8
Anderer Wirtschaftszweige	70 187	2,1	14
Sonstige Wirtschaftsbereiche	34 553	1,0	4
Güterklasse 2613 - Hohlglas			
Insgesamt	2 193 458	100,0	63
davon:			
26.13 Herstellung von Hohlglas	2 118 247	96,6	54
26.15 Herstellung, Veredlung und Bearbeitung von sonstigem Glas einschl. technischen Glaswaren	23 788	1,1	3
26.12 Veredlung und Bearbeitung von Flachglas	.	.	2
Anderer Wirtschaftszweige	.	.	4
Güterklasse 2614 - Glasfasern			
Insgesamt	891 928	100,0	35
davon:			
26.14 Herstellung von Glasfasern und Waren daraus	771 628	86,5	23
21.12 Herstellung von Papier, Karton und Pappe	.	.	1
25.21 Herstellung von Platten, Folien, Schläuchen und Profilen aus Kunststoffen	.	.	1
26.12 Veredlung und Bearbeitung von Flachglas	.	.	1
Anderer Wirtschaftszweige	29 001	3,3	9
Güterklasse 2615 - Sonstiges Glas (einschl. technischer Glaswaren)			
Insgesamt	1 109 810	100,0	91
davon:			
26.15 Herstellung, Veredlung und Bearbeitung von sonstigem Glas einschl. technischen Glaswaren	1 003 624	90,4	63
26.12 Veredlung und Bearbeitung von Flachglas	28 226	2,5	5
26.14 Herstellung von Glasfasern und Waren daraus	.	.	2
31.50 Herstellung von elektrischen Lampen und Leuchten	.	.	2
Anderer Wirtschaftszweige	32 745	3,0	19
Güterklasse 2621 - Haushaltswaren und Ziergegenstände, aus Keramik			
Insgesamt	555 514	100,0	44
davon:			
26.21 Herstellung von keramischen Haushaltswaren und Ziergegenständen	370 632	66,7	40
26.22 Herstellung von Sanitärkeramik	.	.	1
Anderer Wirtschaftszweige	.	.	3
Güterklasse 2622 - Sanitärkeramik			
Insgesamt	257 685	100,0	5
davon:			
26.22 Herstellung von Sanitärkeramik	257 685	100,0	5

6 Herkunft der Erzeugnisse 2008 aus den Wirtschaftszweigen nach Güterklassen (GP 2002)

Wirtschaftszweige	Wert in 1000 €	Anteil in %	Zahl der Unternehmen
Güterklasse 2623 - Elektrische Isolatoren und Isolierteile, aus keramischen Stoffen			
Insgesamt	228 969	100,0	17
davon:			
26.23 Herstellung von keramischen Isolatoren und Isolierteilen	132 299	57,8	10
25.21 Herstellung von Platten, Folien, Schläuchen und Profilen aus Kunststoffen	.	.	1
26.24 Herstellung von keramischen Erzeugnissen für sonstige technische Zwecke	.	.	3
29.21 Herstellung von Öfen und Brennern	.	.	1
Andere Wirtschaftszweige	.	.	2
Güterklasse 2624 - Keramische Waren für sonstige technische Zwecke			
Insgesamt	513 137	100,0	44
davon:			
26.24 Herstellung von keramischen Erzeugnissen für sonstige technische Zwecke	400 919	78,1	22
26.23 Herstellung von keramischen Isolatoren und Isolierteilen	23 223	4,5	3
21.25 Herstellung von sonstigen Waren aus Papier, Karton und Pappe	.	.	1
24.13 Herstellung von sonstigen anorganischen Grundstoffen und Chemikalien	.	.	1
25.21 Herstellung von Platten, Folien, Schläuchen und Profilen aus Kunststoffen	.	.	1
26.26 Herstellung von feuerfesten keramischen Werkstoffen und Waren	.	.	2
Andere Wirtschaftszweige	22 527	4,4	14
Güterklasse 2625 - Andere keramische Waren, a.n.g.			
Insgesamt	217 114	100,0	25
davon:			
26.25 Herstellung von keramischen Erzeugnissen, a.n.g.	210 833	97,1	20
25.24 Herstellung von sonstigen Kunststoffwaren	.	.	1
Andere Wirtschaftszweige	.	.	4
Güterklasse 2626 - Feuerfeste keramische Werkstoffe			
Insgesamt	1 410 278	100,0	59
davon:			
26.26 Herstellung von feuerfesten keramischen Werkstoffen und Waren	1 347 963	95,6	43
14.21 Gewinnung von Kies und Sand	.	.	1
Andere Wirtschaftszweige	.	.	15
Güterklasse 2630 - Keramische Wand-, Bodenfliesen und -platten			
Insgesamt	522 496	100,0	26
davon:			
26.30 Herstellung von keramischen Wand- und Bodenfliesen und -platten	499 354	95,6	22
26.40 Herstellung von Ziegeln und sonstiger Baukeramik	.	.	3
Andere Wirtschaftszweige	.	.	1
Güterklasse 2640 - Ziegel und sonstige Baukeramik			
Insgesamt	1 200 921	100,0	84
davon:			
26.40 Herstellung von Ziegeln und sonstiger Baukeramik	1 020 852	85,0	75
26.61 Herstellung von Erzeugnissen aus Beton, Zement und aus Kalksandstein für den Bau	.	.	3
26.66 Herstellung von Erzeugnissen aus Beton, Zement und Gips, a.n.g.	.	.	1
Andere Wirtschaftszweige	9 120	0,8	5
Güterklasse 2651 - Zement			
Insgesamt	2 107 423	100,0	32
davon:			
26.51 Herstellung von Zement	2 097 109	99,5	27
Andere Wirtschaftszweige	10 315	0,5	5

6 Herkunft der Erzeugnisse 2008 aus den Wirtschaftszweigen nach Güterklassen (GP 2002)

Wirtschaftszweige	Wert in 1000 €	Anteil in %	Zahl der Unternehmen
Güterklasse 2652 - Kalk			
Insgesamt	600 445	100,0	33
davon:			
26.52 Herstellung von Kalk	428 085	71,3	8
14.12 Gewinnung von Kalk- und Gipsstein sowie Anhydrit, Dolomit und Kreide	34 871	5,8	4
26.51 Herstellung von Zement	33 114	5,5	7
14.21 Gewinnung von Kies und Sand	8 298	1,4	4
26.64 Herstellung von Mörtel und anderem Beton (Trockenbeton)	8 233	1,4	3
24.13 Herstellung von sonstigen anorganischen Grundstoffen und Chemikalien	.	.	2
26.53 Herstellung von gebranntem Gips	.	.	1
27.10 Erzeugung von Roheisen, Stahl und Ferrolegierungen	.	.	1
Andere Wirtschaftszweige	4 533	0,8	3
Güterklasse 2653 - Gips, aus gebranntem Gipsstein oder aus Calciumsulfat			
Insgesamt	281 867	100,0	17
davon:			
26.62 Herstellung von Gipserzeugnissen für den Bau	174 708	62,0	5
26.53 Herstellung von gebranntem Gips	70 910	25,2	5
24.66 Herstellung von sonstigen chemischen Erzeugnissen, a.n.g.	.	.	1
26.52 Herstellung von Kalk	.	.	1
26.64 Herstellung von Mörtel und anderem Beton (Trockenbeton)	.	.	2
Andere Wirtschaftszweige	3 679	1,3	3
Güterklasse 2661 - Betonerzeugnisse, vorgefertigte Bauelemente und Gebäude aus Beton oder Kalksandstein (Kunststein)			
Insgesamt	4 516 826	100,0	472
davon:			
26.61 Herstellung von Erzeugnissen aus Beton, Zement und aus Kalksandstein für den Bau	4 301 534	95,2	411
Andere Wirtschaftszweige	119 559	2,6	43
Sonstige Wirtschaftsbereiche	95 733	2,1	18
Güterklasse 2662 - Gipserzeugnisse für den Bau			
Insgesamt	537 758	100,0	12
davon:			
26.62 Herstellung von Gipserzeugnissen für den Bau	.	.	10
28.11 Herstellung von Metallkonstruktionen	.	.	1
Sonstige Wirtschaftsbereiche	.	.	1
Güterklasse 2663 - Frischbeton (Transportbeton)			
Insgesamt	2 025 320	100,0	343
davon:			
26.63 Herstellung von Frischbeton (Transportbeton)	1 856 149	91,6	258
26.61 Herstellung von Erzeugnissen aus Beton, Zement und aus Kalksandstein für den Bau	62 445	3,1	45
14.21 Gewinnung von Kies und Sand	37 431	1,8	17
Andere Wirtschaftszweige	40 575	2,0	12
Sonstige Wirtschaftsbereiche	28 721	1,4	11
Güterklasse 2664 - Mörtel			
Insgesamt	1 182 147	100,0	134
davon:			
26.64 Herstellung von Mörtel und anderem Beton (Trockenbeton)	923 049	78,1	39
24.30 Herstellung von Anstrichmitteln, Druckfarben und Kittens	125 661	10,6	8
26.63 Herstellung von Frischbeton (Transportbeton)	18 265	1,5	56
26.51 Herstellung von Zement	12 515	1,1	6
24.66 Herstellung von sonstigen chemischen Erzeugnissen, a.n.g.	12 300	1,0	3
26.53 Herstellung von gebranntem Gips	.	.	1
26.62 Herstellung von Gipserzeugnissen für den Bau	.	.	1
26.66 Herstellung von Erzeugnissen aus Beton, Zement und Gips, a.n.g.	.	.	1
26.82 Herstellung von sonstigen Erzeugnissen aus nicht metallischen Mineralien, a.n.g.	.	.	3
Andere Wirtschaftszweige	26 161	2,2	16

6 Herkunft der Erzeugnisse 2008 aus den Wirtschaftszweigen nach Güterklassen (GP 2002)

Wirtschaftszweige	Wert in 1000 €	Anteil in %	Zahl der Unternehmen
Güterklasse 2665 - Faserzementwaren			
Insgesamt	221 168	100,0	23
davon:			
26.65 Herstellung von Faserzementwaren	200 114	90,5	13
25.21 Herstellung von Platten, Folien, Schläuchen und Profilen aus Kunststoffen	4 374	2,0	3
25.23 Herstellung von Baubedarfsartikeln aus Kunststoffen	.	.	3
26.61 Herstellung von Erzeugnissen aus Beton, Zement und aus Kalksandstein für den Bau	.	.	1
26.62 Herstellung von Gipserzeugnissen für den Bau	.	.	1
Andere Wirtschaftszweige	.	.	1
Sonstige Wirtschaftsbereiche	.	.	1
Güterklasse 2666 - Andere Beton-, Zement-, Gips- und Kalksandsteinerzeugnisse			
Insgesamt	617 159	100,0	52
davon:			
26.66 Herstellung von Erzeugnissen aus Beton, Zement und Gips, a.n.g.	484 864	78,6	22
26.61 Herstellung von Erzeugnissen aus Beton, Zement und aus Kalksandstein für den Bau	112 756	18,3	23
26.62 Herstellung von Gipserzeugnissen für den Bau	.	.	2
Andere Wirtschaftszweige	.	.	5
Güterklasse 2670 - Naturwerksteinerzeugnisse, a.n.g.			
Insgesamt	380 235	100,0	108
davon:			
26.70 Be- und Verarbeitung von Naturwerksteinen und Natursteinen, a.n.g.	325 638	85,6	89
14.11 Gewinnung von Naturwerksteinen und Natursteinen, a.n.g.	.	.	6
14.12 Gewinnung von Kalk- und Gipsstein sowie Anhydrit, Dolomit und Kreide	.	.	2
26.25 Herstellung von keramischen Erzeugnissen, a.n.g.	.	.	1
Andere Wirtschaftszweige	10 892	2,9	10
Güterklasse 2681 - Mühlsteine, Steine zum Zerfasern, Poliersteine und Schleifwerkzeuge			
Insgesamt	940 637	100,0	56
davon:			
26.81 Herstellung von Mühl-, Mahl-, Schleif-, Wetz- und Poliersteinen sowie Schleifstoffen	827 112	87,9	44
29.42 Herstellung von Werkzeugmaschinen für die Metallbearbeitung	44 363	4,7	4
26.24 Herstellung von keramischen Erzeugnissen für sonstige technische Zwecke	.	.	1
29.41 Herstellung von handgeführten kraftbetriebenen Werkzeugen	.	.	1
Andere Wirtschaftszweige	.	.	6
Güterklasse 2682 - Mineralerzeugnisse, a.n.g.			
Insgesamt	2 827 132	100,0	137
davon:			
26.82 Herstellung von sonstigen Erzeugnissen aus nicht metallischen Mineralien, a.n.g.	2 182 726	77,2	83
31.62 Herstellung von sonstigen elektrischen Ausrüstungen, a.n.g.	150 164	5,3	4
14.11 Gewinnung von Naturwerksteinen und Natursteinen, a.n.g.	30 196	1,1	6
26.14 Herstellung von Glasfasern und Waren daraus	.	.	1
26.64 Herstellung von Mörtel und anderem Beton (Trockenbeton)	.	.	2
34.30 Herstellung von Teilen und Zubehör für Kraftwagen und Kraftwagenmotoren	.	.	2
Andere Wirtschaftszweige	141 353	5,0	32
Sonstige Wirtschaftsbereiche	85 967	3,0	7

6 Herkunft der Erzeugnisse 2008 aus den Wirtschaftszweigen nach Güterklassen (GP 2002)

Wirtschaftszweige	Wert in 1000 €	Anteil in %	Zahl der Unternehmen
Güterklasse 2699 - Veredlung von Erzeugnissen dieser Güterabteilung			
Insgesamt	447 781	100,0	51
davon:			
26.12 Veredlung und Bearbeitung von Flachglas	171 110	38,2	10
26.13 Herstellung von Hohlglas	40 941	9,1	7
26.15 Herstellung, Veredlung und Bearbeitung von sonstigem Glas einschl. technischen Glaswaren	34 872	7,8	6
26.14 Herstellung von Glasfasern und Waren daraus	18 892	4,2	3
26.21 Herstellung von keramischen Haushaltswaren und Ziiergegenständen	14 749	3,3	4
26.70 Be- und Verarbeitung von Naturwerksteinen und Natursteinen, a.n.g.	12 500	2,8	4
14.21 Gewinnung von Kies und Sand	.	.	1
24.66 Herstellung von sonstigen chemischen Erzeugnissen, a.n.g.	.	.	1
26.11 Herstellung von Flachglas	.	.	3
26.26 Herstellung von feuerfesten keramischen Werkstoffen und Waren	.	.	2
26.61 Herstellung von Erzeugnissen aus Beton, Zement und aus Kalksandstein für den Bau	.	.	1
26.82 Herstellung von sonstigen Erzeugnissen aus nicht metallischen Mineralien, a.n.g.	.	.	2
Andere Wirtschaftszweige	5 012	1,1	7
Güterklasse 2710 - Roheisen, Rohstahl und Walzstahl sowie Ferrolegierungen			
Insgesamt	81 687 301	100,0	141
davon:			
27.10 Erzeugung von Roheisen, Stahl und Ferrolegierungen	80 542 579	98,6	66
Andere Wirtschaftszweige	1 144 722	1,4	75
Güterklasse 2721 - Rohre, Rohrform-, Rohrverschluß- und Rohrverbindungsstücke, aus Gußeisen			
Insgesamt	399 781	100,0	11
davon:			
27.21 Herstellung von Rohren, Rohrform-, Rohrverschluss- und Rohrverbindungsstk. aus Gusseisen	389 341	97,4	6
27.51 Eisengießereien	.	.	1
Andere Wirtschaftszweige	.	.	4
Güterklasse 2722 - Stahlrohre, Rohrform-, Rohrverschluß- und Rohrverbindungsstücke, aus Eisen oder Stahl			
Insgesamt	8 524 898	100,0	199
davon:			
27.22 Herstellung von Stahlrohren, Rohrform-, Rohrverschluss- und Rohrverbindungsstk. aus Stahl	8 193 979	96,1	136
Andere Wirtschaftszweige	330 919	3,9	63
Güterklasse 2731 - Blankstahl			
Insgesamt	1 352 236	100,0	36
davon:			
27.31 Herstellung von Blankstahl	782 224	57,8	18
27.32 Herstellung von Kaltband mit einer Breite von weniger als 600 mm	70 282	5,2	3
27.22 Herstellung von Stahlrohren, Rohrform-, Rohrverschluss- und Rohrverbindungsstk. aus Stahl	34 319	2,5	3
27.10 Erzeugung von Roheisen, Stahl und Ferrolegierungen	.	.	2
27.34 Herstellung von gezogenem Draht	.	.	2
27.52 Stahlgießereien	.	.	1
28.11 Herstellung von Metallkonstruktionen	.	.	2
31.20 Herstellung von Elektrizitätsverteilungs- und -schalteneinrichtungen	.	.	1
Andere Wirtschaftszweige	.	.	4
Güterklasse 2732 - Kaltband mit einer Breite von weniger als 600 mm			
Insgesamt	4 669 138	100,0	55
davon:			
27.32 Herstellung von Kaltband mit einer Breite von weniger als 600 mm	2 529 513	54,2	32
27.10 Erzeugung von Roheisen, Stahl und Ferrolegierungen	1 902 832	40,8	9
27.45 Erzeugung und erste Bearbeitung von sonstigen NE-Metallen	.	.	2
29.14 Herstellung von Lagern, Getrieben, Zahnrädern und Antriebselementen	.	.	2
Andere Wirtschaftszweige	129 115	2,8	10

6 Herkunft der Erzeugnisse 2008 aus den Wirtschaftszweigen nach Güterklassen (GP 2002)

Wirtschaftszweige	Wert in 1000 €	Anteil in %	Zahl der Unternehmen
Güterklasse 2733 - Kaltprofile			
Insgesamt	1 063 794	100,0	41
davon:			
27.33 Herstellung von Kaltprofilen	993 705	93,4	31
28.11 Herstellung von Metallkonstruktionen	.	.	1
Andere Wirtschaftszweige	.	.	9
Güterklasse 2734 - Draht			
Insgesamt	2 291 673	100,0	73
davon:			
27.34 Herstellung von gezogenem Draht	1 557 331	68,0	43
28.73 Herstellung von Drahtwaren	599 211	26,1	15
27.31 Herstellung von Blankstahl	53 940	2,4	5
29.14 Herstellung von Lagern, Getrieben, Zahnrädern und Antriebselementen	.	.	2
Andere Wirtschaftszweige	.	.	8
Güterklasse 2735 - Ferrolegierungen (nicht EGKS) und andere Eisen- und Stahlerzeugnisse, a.n.g.			
Insgesamt	-	-	
davon:			
Andere Wirtschaftszweige	-	-	
Güterklasse 2741 - Edelmetalle und Halbzeug daraus			
Insgesamt	3 913 681	100,0	30
davon:			
27.41 Erzeugung und erste Bearbeitung von Edelmetallen	1 987 975	50,8	14
27.43 Erzeugung und erste Bearbeitung von Blei, Zink und Zinn	.	.	2
27.44 Erzeugung und erste Bearbeitung von Kupfer	.	.	2
28.40 Herstellung von Schmiede-, Press-, Zieh- und Stanzteilen, gewalzten Ringen usw.	.	.	2
Andere Wirtschaftszweige	51 756	1,3	8
Sonstige Wirtschaftsbereiche	.	.	2
Güterklasse 2742 - Aluminium und Halbzeug daraus			
Insgesamt	12 910 667	100,0	160
davon:			
27.42 Erzeugung und erste Bearbeitung von Aluminium	11 948 299	92,5	83
28.40 Herstellung von Schmiede-, Press-, Zieh- und Stanzteilen, gewalzten Ringen usw.	203 197	1,6	5
24.13 Herstellung von sonstigen anorganischen Grundstoffen und Chemikalien	167 774	1,3	5
Andere Wirtschaftszweige	591 397	4,6	67
Güterklasse 2743 - Blei, Zink und Zinn und Halbzeug daraus			
Insgesamt	1 695 917	100,0	53
davon:			
27.43 Erzeugung und erste Bearbeitung von Blei, Zink und Zinn	1 453 562	85,7	26
27.44 Erzeugung und erste Bearbeitung von Kupfer	59 954	3,5	5
24.13 Herstellung von sonstigen anorganischen Grundstoffen und Chemikalien	.	.	3
37.10 Recycling von metallischen Altmaterialien und Reststoffen	.	.	1
Andere Wirtschaftszweige	30 980	1,8	18
Güterklasse 2744 - Kupfer und Halbzeug daraus			
Insgesamt	13 527 178	100,0	94
davon:			
27.44 Erzeugung und erste Bearbeitung von Kupfer	12 567 749	92,9	42
31.30 Herstellung von isolierten Elektrokabeln, -leitungen und -drähten	572 448	4,2	8
Andere Wirtschaftszweige	386 981	2,9	44

6 Herkunft der Erzeugnisse 2008 aus den Wirtschaftszweigen nach Güterklassen (GP 2002)

Wirtschaftszweige	Wert in 1000 €	Anteil in %	Zahl der Unternehmen
Güterklasse 2745 - Sonstige NE-Metalle und Halbzeug daraus			
Insgesamt	2 475 466	100,0	56
davon:			
27.45 Erzeugung und erste Bearbeitung von sonstigen NE-Metallen	1 759 075	71,1	17
28.40 Herstellung von Schmiede-, Press-, Zieh- und Stanzteilen, gewalzten Ringen usw.	100 460	4,1	4
27.44 Erzeugung und erste Bearbeitung von Kupfer	38 061	1,5	6
24.13 Herstellung von sonstigen anorganischen Grundstoffen und Chemikalien	.	.	1
27.22 Herstellung von Stahlrohren, Rohrform-, Rohrverschluss- und Rohrverbindungsstk. aus Stahl	.	.	2
28.62 Herstellung von Werkzeugen	.	.	1
31.10 Herstellung von Elektromotoren, Generatoren und Transformatoren	.	.	1
31.50 Herstellung von elektrischen Lampen und Leuchten	.	.	2
34.30 Herstellung von Teilen und Zubehör für Kraftwagen und Kraftwagenmotoren	.	.	1
Andere Wirtschaftszweige	93 228	3,8	21
Güterklasse 2751 - Eisengießereierzeugnisse			
Insgesamt	7 402 919	100,0	187
davon:			
27.51 Eisengießereien	6 061 141	81,9	128
29.56 Herstellung von Maschinen für bestimmte Wirtschaftszweige, a.n.g.	149 040	2,0	7
34.30 Herstellung von Teilen und Zubehör für Kraftwagen und Kraftwagenmotoren	135 294	1,8	4
27.52 Stahlgießereien	89 386	1,2	6
28.22 Herstellung von Heizkörpern und -kesseln für Zentralheizungen	.	.	2
29.11 Herstellung von Verbrennungsmotoren und Turbinen (ohne Motoren für Luft- und Straßenfz.)	.	.	1
29.22 Herstellung von Hebezeugen und Fördermitteln	.	.	3
34.10 Herstellung von Kraftwagen und Kraftwagenmotoren	.	.	2
Andere Wirtschaftszweige	360 294	4,9	34
Güterklasse 2752 - Stahlgießereierzeugnisse			
Insgesamt	1 412 383	100,0	51
davon:			
27.52 Stahlgießereien	1 194 556	84,6	37
27.51 Eisengießereien	28 182	2,0	4
27.10 Erzeugung von Roheisen, Stahl und Ferrolegierungen	.	.	2
29.21 Herstellung von Öfen und Brennern	.	.	1
29.51 Herstellung von Maschinen für die Metallerzeugung, von Walzwerkseinr. und Gießmaschinen	.	.	1
Andere Wirtschaftszweige	25 158	1,8	6
Güterklasse 2753 - Leichtmetallgießereierzeugnisse			
Insgesamt	6 136 072	100,0	251
davon:			
27.53 Leichtmetallgießereien	4 009 128	65,3	181
34.10 Herstellung von Kraftwagen und Kraftwagenmotoren	1 030 742	16,8	3
34.30 Herstellung von Teilen und Zubehör für Kraftwagen und Kraftwagenmotoren	604 291	9,8	8
29.12 Herstellung von Pumpen und Kompressoren	72 386	1,2	4
28.63 Herstellung von Schlössern und Beschlägen aus unedlen Metallen	66 523	1,1	8
28.52 Mechanik, a.n.g.	63 267	1,0	3
27.42 Erzeugung und erste Bearbeitung von Aluminium	.	.	1
Andere Wirtschaftszweige	.	.	43

6 Herkunft der Erzeugnisse 2008 aus den Wirtschaftszweigen nach Güterklassen (GP 2002)

Wirtschaftszweige	Wert in 1000 €	Anteil in %	Zahl der Unternehmen
Güterklasse 2754 - Buntmetall-/Schwermetallgießereierzeugnisse			
Insgesamt	1 370 964	100,0	130
davon:			
29.13 Herstellung von Armaturen	573 325	41,8	14
27.54 Buntmetallgießereien	555 139	40,5	46
28.63 Herstellung von Schließern und Beschlägen aus unedlen Metallen	67 331	4,9	7
27.53 Leichtmetallgießereien	56 990	4,2	34
28.75 Herstellung von sonstigen Metallwaren, a.n.g.	21 107	1,5	3
27.51 Eisengießereien	.	.	3
27.52 Stahlgießereien	.	.	3
28.40 Herstellung von Schmiede-, Press-, Zieh- und Stanzteilen, gewalzten Ringen usw.	.	.	1
Andere Wirtschaftszweige	36 956	2,7	19
Güterklasse 2811 - Stahl- und Leichtmetallbaukonstruktionen			
Insgesamt	15 304 219	100,0	1803
davon:			
28.11 Herstellung von Metallkonstruktionen	13 813 816	90,3	1285
28.12 Herstellung von Ausbauelementen aus Metall	271 685	1,8	137
Andere Wirtschaftszweige	1 218 718	8,0	382
Güterklasse 2812 - Ausbauelemente aus Stahl und Aluminium			
Insgesamt	3 369 708	100,0	620
davon:			
28.12 Herstellung von Ausbauelementen aus Metall	2 871 745	85,2	347
28.11 Herstellung von Metallkonstruktionen	257 158	7,6	151
25.23 Herstellung von Baubedarfsartikeln aus Kunststoffen	128 244	3,8	60
20.30 Herstellung von Konstruktionsteilen, Fertigbauteilen, Ausbauelementen aus Holz	44 007	1,3	12
Andere Wirtschaftszweige	68 555	2,0	50
Güterklasse 2821 - Tanks, Sammelbehälter und ähnliche Behälter, aus Eisen, Stahl oder Aluminium			
Insgesamt	2 147 094	100,0	283
davon:			
28.21 Herstellung von Metallbehältern mit einem Fassungsvermögen von mehr als 300 l	1 784 170	83,1	141
28.11 Herstellung von Metallkonstruktionen	107 469	5,0	43
28.71 Herstellung von Metallbehältern mit einem Fassungsvermögen von 300 l oder weniger	31 258	1,5	10
28.22 Herstellung von Heizkörpern und -kesseln für Zentralheizungen	.	.	2
Andere Wirtschaftszweige	.	.	87
Güterklasse 2822 - Heizkörper für Zentralheizungen; Zentralheizungskessel			
Insgesamt	1 693 972	100,0	51
davon:			
28.22 Herstellung von Heizkörpern und -kesseln für Zentralheizungen	1 570 388	92,7	30
29.23 Herstellung von kälte- und lufttechnischen Erzeugnissen, nicht für den Haushalt	.	.	2
29.72 Herstellung von nicht elektrischen Heiz-, Koch-, Heißwasser- und Heißluftgeräten, a.n.g.	.	.	2
Andere Wirtschaftszweige	26 701	1,6	17
Güterklasse 2830 - Dampfkessel (Dampferzeuger) (ohne Zentralheizungskessel); Kernreaktoren, Teile dafür			
Insgesamt	3 812 637	100,0	224
davon:			
28.30 Herstellung von Dampfkesseln (ohne Zentralheizungskessel)	3 423 785	89,8	173
28.11 Herstellung von Metallkonstruktionen	61 208	1,6	15
28.21 Herstellung von Metallbehältern mit einem Fassungsvermögen von mehr als 300 l	50 896	1,3	9
28.40 Herstellung von Schmiede-, Press-, Zieh- und Stanzteilen, gewalzten Ringen usw.	.	.	3
31.20 Herstellung von Elektrizitätsverteilungs- und -schaltanlagen	.	.	1
Andere Wirtschaftszweige	117 405	3,1	20
Sonstige Wirtschaftsbereiche	66 796	1,8	3

6 Herkunft der Erzeugnisse 2008 aus den Wirtschaftszweigen nach Güterklassen (GP 2002)

Wirtschaftszweige	Wert in 1000 €	Anteil in %	Zahl der Unternehmen
Güterklasse 2840 - Schmiede-, Blechformteile, gewalzte Ringe und pulvermetallurgische Erzeugnisse			
Insgesamt	18 960 004	100,0	1054
davon:			
28.40 Herstellung von Schmiede-, Press-, Zieh- und Stanzteilen, gewalzten Ringen usw.	16 061 323	84,7	757
27.10 Erzeugung von Roheisen, Stahl und Ferrolegierungen	627 380	3,3	5
29.14 Herstellung von Lagern, Getrieben, Zahnrädern und Antriebselementen	305 748	1,6	8
28.74 Herstellung von Schrauben, Nieten, Ketten und Federn	218 548	1,2	11
27.22 Herstellung von Stahlrohren, Rohrform-, Rohrverschluss- und Rohrverbindungsstk. aus Stahl	.	.	3
Andere Wirtschaftszweige	.	.	270
Güterklasse 2851 - Oberflächenveredlung und Wärmebehandlung			
Insgesamt	6 244 822	100,0	931
davon:			
28.51 Oberflächenveredlung und Wärmebehandlung	5 838 302	93,5	713
Andere Wirtschaftszweige	406 520	6,5	218
Güterklasse 2852 - Mechanikleistungen, a.n.g.			
Insgesamt	9 445 299	100,0	1624
davon:			
28.52 Mechanik, a.n.g.	8 388 886	88,8	1170
28.40 Herstellung von Schmiede-, Press-, Zieh- und Stanzteilen, gewalzten Ringen usw.	168 331	1,8	30
28.11 Herstellung von Metallkonstruktionen	131 524	1,4	51
Andere Wirtschaftszweige	756 558	8,0	373
Güterklasse 2861 - Schneidwaren und Bestecke			
Insgesamt	736 096	100,0	52
davon:			
28.61 Herstellung von Schneidwaren und Bestecken aus unedlen Metallen	695 920	94,5	36
28.75 Herstellung von sonstigen Metallwaren, a.n.g.	28 150	3,8	3
Andere Wirtschaftszweige	12 025	1,6	13
Güterklasse 2862 - Werkzeuge			
Insgesamt	7 036 401	100,0	901
davon:			
28.62 Herstellung von Werkzeugen	5 745 897	81,7	519
28.40 Herstellung von Schmiede-, Press-, Zieh- und Stanzteilen, gewalzten Ringen usw.	319 750	4,5	112
29.42 Herstellung von Werkzeugmaschinen für die Metallbearbeitung	195 243	2,8	39
29.43 Herstellung von Werkzeugmaschinen, a.n.g.	110 627	1,6	16
34.30 Herstellung von Teilen und Zubehör für Kraftwagen und Kraftwagenmotoren	98 471	1,4	17
29.56 Herstellung von Maschinen für bestimmte Wirtschaftszweige, a.n.g.	95 110	1,4	32
Andere Wirtschaftszweige	471 304	6,7	166
Güterklasse 2863 - Schlösser und Beschläge			
Insgesamt	6 608 753	100,0	260
davon:			
28.63 Herstellung von Schlössern und Beschlägen aus unedlen Metallen	6 104 118	92,4	192
31.62 Herstellung von sonstigen elektrischen Ausrüstungen, a.n.g.	.	.	2
36.11 Herstellung von Sitzmöbeln	.	.	1
Andere Wirtschaftszweige	209 851	3,2	65

6 Herkunft der Erzeugnisse 2008 aus den Wirtschaftszweigen nach Güterklassen (GP 2002)

Wirtschaftszweige	Wert in 1000 €	Anteil in %	Zahl der Unternehmen
Güterklasse 2871 - Behälter aus Eisen oder Stahl			
Insgesamt	836 200	100,0	76
davon:			
28.71 Herstellung von Metallbehältern mit einem Fassungsvermögen von 300 l oder weniger	664 673	79,5	33
36.14 Herstellung von sonstigen Möbeln	21 468	2,6	3
28.21 Herstellung von Metallbehältern mit einem Fassungsvermögen von mehr als 300 l	19 938	2,4	9
25.22 Herstellung von Verpackungsmitteln aus Kunststoffen	.	.	1
28.11 Herstellung von Metallkonstruktionen	.	.	4
28.22 Herstellung von Heizkörpern und -kesseln für Zentralheizungen	.	.	4
28.75 Herstellung von sonstigen Metallwaren, a.n.g.	.	.	2
29.72 Herstellung von nicht elektrischen Heiz-, Koch-, Heißwasser- und Heißluftgeräten, a.n.g.	.	.	1
Andere Wirtschaftszweige	8 863	1,1	19
Güterklasse 2872 - Verpackungen und Verschlüsse, aus Eisen, Stahl oder NE-Metall			
Insgesamt	2 512 233	100,0	72
davon:			
28.72 Herstellung von Verpackungen und Verschlüssen aus Eisen, Stahl und NE-Metall	2 237 005	89,0	53
25.13 Herstellung von sonstigen Gummiwaren	.	.	1
25.22 Herstellung von Verpackungsmitteln aus Kunststoffen	.	.	4
27.42 Erzeugung und erste Bearbeitung von Aluminium	.	.	1
28.75 Herstellung von sonstigen Metallwaren, a.n.g.	.	.	2
Andere Wirtschaftszweige	52 263	2,1	11
Güterklasse 2873 - Drahtwaren			
Insgesamt	3 209 256	100,0	210
davon:			
28.73 Herstellung von Drahtwaren	2 489 002	77,6	121
27.34 Herstellung von gezogenem Draht	311 931	9,7	8
31.30 Herstellung von isolierten Elektrokabeln, -leitungen und -drähten	89 454	2,8	7
27.44 Erzeugung und erste Bearbeitung von Kupfer	43 270	1,3	3
27.42 Erzeugung und erste Bearbeitung von Aluminium	.	.	2
29.24 Herstellung von sonstigen nicht wirtschaftszweigspezifischen Maschinen, a.n.g.	.	.	1
31.20 Herstellung von Elektrizitätsverteilungs- und -schaltanlagen	.	.	1
Andere Wirtschaftszweige	90 556	2,8	66
Sonstige Wirtschaftsbereiche	.	.	1
Güterklasse 2874 - Schrauben, Nieten, Ketten, Federn			
Insgesamt	5 649 295	100,0	389
davon:			
28.74 Herstellung von Schrauben, Nieten, Ketten und Federn	5 222 691	92,4	307
28.40 Herstellung von Schmiede-, Press-, Zieh- und Stanzteilen, gewalzten Ringen usw.	109 517	1,9	19
34.30 Herstellung von Teilen und Zubehör für Kraftwagen und Kraftwagenmotoren	.	.	2
Andere Wirtschaftszweige	.	.	61
Güterklasse 2875 - Eisen-, Blech- und Metallwaren, a.n.g.			
Insgesamt	7 203 307	100,0	745
davon:			
28.75 Herstellung von sonstigen Metallwaren, a.n.g.	5 805 046	80,6	433
28.63 Herstellung von Schlössern und Beschlägen aus unedlen Metallen	83 001	1,2	9
28.22 Herstellung von Heizkörpern und -kesseln für Zentralheizungen	.	.	2
35.50 Fahrzeugbau, a.n.g.	.	.	2
36.11 Herstellung von Sitzmöbeln	.	.	2
Andere Wirtschaftszweige	1 008 974	14,0	297

6 Herkunft der Erzeugnisse 2008 aus den Wirtschaftszweigen nach Güterklassen (GP 2002)

Wirtschaftszweige	Wert in 1000 €	Anteil in %	Zahl der Unternehmen
Güterklasse 2899 - Veredlung von Erzeugnissen dieser Güterabteilung (ohne Schmiede-, Preß-, Zieh- und Stanzteile, Oberflächenveredlung, Wärmebehandlung und Mechanik, a.n.g.)			
Insgesamt	1 060 322	100,0	160
davon:			
28.52 Mechanik, a.n.g.	494 595	46,6	48
28.75 Herstellung von sonstigen Metallwaren, a.n.g.	262 873	24,8	14
28.51 Oberflächenveredlung und Wärmebehandlung	75 054	7,1	14
28.73 Herstellung von Drahtwaren	62 687	5,9	7
28.11 Herstellung von Metallkonstruktionen	50 350	4,7	15
28.40 Herstellung von Schmiede-, Press-, Zieh- und Stanzteilen, gewalzten Ringen usw.	25 866	2,4	9
28.62 Herstellung von Werkzeugen	17 531	1,7	18
28.63 Herstellung von Schlössern und Beschlägen aus unedlen Metallen	.	.	1
28.71 Herstellung von Metallbehältern mit einem Fassungsvermögen von 300 l oder weniger	.	.	2
Andere Wirtschaftszweige	32 798	3,1	32
Güterklasse 2911 - Verbrennungsmotoren und Turbinen			
Insgesamt	7 684 026	100,0	79
davon:			
29.11 Herstellung von Verbrennungsmotoren und Turbinen (ohne Motoren für Luft- und Straßenfz.)	5 026 157	65,4	39
34.10 Herstellung von Kraftwagen und Kraftwagenmotoren	528 955	6,9	3
29.12 Herstellung von Pumpen und Kompressoren	403 629	5,3	3
31.20 Herstellung von Elektrizitätsverteilungs- und -schalteinrichtungen	.	.	2
35.30 Luft- und Raumfahrzeugbau	.	.	2
Andere Wirtschaftszweige	145 948	1,9	30
Güterklasse 2912 - Pumpen und Kompressoren			
Insgesamt	15 493 338	100,0	517
davon:			
29.12 Herstellung von Pumpen und Kompressoren	12 472 232	80,5	317
29.13 Herstellung von Armaturen	1 376 100	8,9	30
29.22 Herstellung von Hebezeugen und Fördermitteln	223 583	1,4	15
34.30 Herstellung von Teilen und Zubehör für Kraftwagen und Kraftwagenmotoren	189 727	1,2	9
31.20 Herstellung von Elektrizitätsverteilungs- und -schalteinrichtungen	.	.	1
Andere Wirtschaftszweige	676 006	4,4	141
Sonstige Wirtschaftsbereiche	.	.	4
Güterklasse 2913 - Armaturen			
Insgesamt	10 420 914	100,0	426
davon:			
29.13 Herstellung von Armaturen	9 670 597	92,8	282
29.12 Herstellung von Pumpen und Kompressoren	191 427	1,8	33
29.24 Herstellung von sonstigen nicht wirtschaftszweigspezifischen Maschinen, a.n.g.	.	.	14
Andere Wirtschaftszweige	.	.	97
Güterklasse 2914 - Lager, Getriebe, Zahnräder und Antriebselemente			
Insgesamt	16 896 138	100,0	446
davon:			
29.14 Herstellung von Lagern, Getrieben, Zahnrädern und Antriebselementen	14 565 727	86,2	303
34.30 Herstellung von Teilen und Zubehör für Kraftwagen und Kraftwagenmotoren	549 012	3,2	14
27.52 Stahlgießereien	.	.	1
29.13 Herstellung von Armaturen	.	.	5
29.22 Herstellung von Hebezeugen und Fördermitteln	.	.	10
Andere Wirtschaftszweige	895 408	5,3	113

6 Herkunft der Erzeugnisse 2008 aus den Wirtschaftszweigen nach Güterklassen (GP 2002)

Wirtschaftszweige	Wert in 1000 €	Anteil in %	Zahl der Unternehmen
Güterklasse 2921 - Öfen und Brenner, Teile dafür			
Insgesamt	2 295 762	100,0	162
davon:			
29.21 Herstellung von Öfen und Brennern	1 943 083	84,6	103
29.24 Herstellung von sonstigen nicht wirtschaftszweigspezifischen Maschinen, a.n.g.	41 034	1,8	5
27.10 Erzeugung von Roheisen, Stahl und Ferrolegierungen	.	.	1
28.11 Herstellung von Metallkonstruktionen	.	.	5
28.22 Herstellung von Heizkörpern und -kesseln für Zentralheizungen	.	.	1
Andere Wirtschaftszweige	110 968	4,8	47
Güterklasse 2922 - Hebezeuge und Fördermittel			
Insgesamt	15 567 540	100,0	858
davon:			
29.22 Herstellung von Hebezeugen und Fördermitteln	14 109 711	90,6	588
29.52 Herstellung von Bergwerks-, Bau- und Baustoffmaschinen	221 711	1,4	20
34.10 Herstellung von Kraftwagen und Kraftwagenmotoren	.	.	2
Andere Wirtschaftszweige	.	.	248
Güterklasse 2923 - Kälte- und lufttechnische Erzeugnisse für gewerbliche Zwecke			
Insgesamt	12 451 446	100,0	592
davon:			
29.23 Herstellung von kälte- und lufttechnischen Erzeugnissen, nicht für den Haushalt	10 724 547	86,1	397
34.30 Herstellung von Teilen und Zubehör für Kraftwagen und Kraftwagenmotoren	555 368	4,5	8
29.12 Herstellung von Pumpen und Kompressoren	144 392	1,2	14
29.24 Herstellung von sonstigen nicht wirtschaftszweigspezifischen Maschinen, a.n.g.	139 121	1,1	32
33.20 Herstellung von Mess-, Kontroll-, Navigations- u.ä. Instrumenten und Vorrichtungen	138 304	1,1	7
Andere Wirtschaftszweige	749 715	6,0	134
Güterklasse 2924 - Maschinen für unspezifische Verwendung, a.n.g.			
Insgesamt	19 278 256	100,0	1060
davon:			
29.24 Herstellung von sonstigen nicht wirtschaftszweigspezifischen Maschinen, a.n.g.	17 137 444	88,9	672
34.30 Herstellung von Teilen und Zubehör für Kraftwagen und Kraftwagenmotoren	514 318	2,7	10
29.23 Herstellung von kälte- und lufttechnischen Erzeugnissen, nicht für den Haushalt	202 468	1,1	27
Andere Wirtschaftszweige	1 424 026	7,4	351
Güterklasse 2931 - Einachsschlepper, Acker- und Forstschlepper, andere Zugmaschinen			
Insgesamt	3 924 626	100,0	32
davon:			
29.31 Herstellung von land- und forstwirtschaftlichen Zugmaschinen	3 814 708	97,2	15
29.32 Herstellung von sonstigen land- und forstwirtschaftlichen Maschinen	39 351	1,0	8
34.20 Herstellung von Karosserien, Aufbauten und Anhängern	.	.	2
Andere Wirtschaftszweige	.	.	7
Güterklasse 2932 - Sonstige Maschinen für die Land- und Forstwirtschaft, Teile dafür			
Insgesamt	5 666 298	100,0	242
davon:			
29.32 Herstellung von sonstigen land- und forstwirtschaftlichen Maschinen	5 266 349	92,9	146
29.22 Herstellung von Hebezeugen und Fördermitteln	75 871	1,3	12
29.41 Herstellung von handgeführten kraftbetriebenen Werkzeugen	.	.	1
Andere Wirtschaftszweige	.	.	83

6 Herkunft der Erzeugnisse 2008 aus den Wirtschaftszweigen nach Güterklassen (GP 2002)

Wirtschaftszweige	Wert in 1000 €	Anteil in %	Zahl der Unternehmen
Güterklasse 2941 - Handgeführte, kraftbetriebene Werkzeuge; Teile dafür			
Insgesamt	1 899 386	100,0	98
davon:			
29.41 Herstellung von handgeführten kraftbetriebenen Werkzeugen	1 286 517	67,7	36
29.42 Herstellung von Werkzeugmaschinen für die Metallbearbeitung	60 261	3,2	10
29.56 Herstellung von Maschinen für bestimmte Wirtschaftszweige, a.n.g.	23 705	1,2	12
29.52 Herstellung von Bergwerks-, Bau- und Baustoffmaschinen	.	.	1
34.30 Herstellung von Teilen und Zubehör für Kraftwagen und Kraftwagenmotoren	.	.	1
Andere Wirtschaftszweige	.	.	38
Güterklasse 2942 - Werkzeugmaschinen für die Metallbearbeitung, Teile dafür			
Insgesamt	14 132 835	100,0	717
davon:			
29.42 Herstellung von Werkzeugmaschinen für die Metallbearbeitung	13 173 965	93,2	471
29.56 Herstellung von Maschinen für bestimmte Wirtschaftszweige, a.n.g.	252 012	1,8	47
29.43 Herstellung von Werkzeugmaschinen, a.n.g.	209 084	1,5	46
Andere Wirtschaftszweige	497 775	3,5	153
Güterklasse 2943 - Werkzeugmaschinen a.n.g., Teile dafür; Zubehör für Werkzeugmaschinen			
Insgesamt	7 064 939	100,0	534
davon:			
29.43 Herstellung von Werkzeugmaschinen, a.n.g.	6 382 115	90,3	342
29.56 Herstellung von Maschinen für bestimmte Wirtschaftszweige, a.n.g.	141 883	2,0	39
29.41 Herstellung von handgeführten kraftbetriebenen Werkzeugen	115 659	1,6	5
29.42 Herstellung von Werkzeugmaschinen für die Metallbearbeitung	103 413	1,5	39
28.62 Herstellung von Werkzeugen	94 397	1,3	25
Andere Wirtschaftszweige	227 473	3,2	84
Güterklasse 2951 - Maschinen für die Metallerzeugung, Walzwerkseinrichtungen, Gießmaschinen			
Insgesamt	2 375 098	100,0	129
davon:			
29.51 Herstellung von Maschinen für die Metallerzeugung, von Walzwerkseinr. und Gießmaschinen	1 980 036	83,4	65
29.42 Herstellung von Werkzeugmaschinen für die Metallbearbeitung	295 971	12,5	10
27.51 Eisengießereien	.	.	1
Andere Wirtschaftszweige	.	.	53
Güterklasse 2952 - Bergwerks-, Bau- und Baustoffmaschinen, Teile dafür			
Insgesamt	12 603 041	100,0	349
davon:			
29.52 Herstellung von Bergwerks-, Bau- und Baustoffmaschinen	11 261 791	89,4	212
29.22 Herstellung von Hebezeugen und Fördermitteln	604 297	4,8	31
29.56 Herstellung von Maschinen für bestimmte Wirtschaftszweige, a.n.g.	.	.	20
Andere Wirtschaftszweige	.	.	86
Güterklasse 2953 - Maschinen für die Nahrungs-, Futtermittel- und Getränkeherstellung und für die Tabakverarbeitung, Teile dafür			
Insgesamt	4 490 148	100,0	320
davon:			
29.53 Herstellung von Maschinen für das Ernährungsgewerbe und die Tabakverarbeitung	3 801 201	84,7	198
29.24 Herstellung von sonstigen nicht wirtschaftszweigspezifischen Maschinen, a.n.g.	303 021	6,7	28
29.56 Herstellung von Maschinen für bestimmte Wirtschaftszweige, a.n.g.	63 998	1,4	31
28.75 Herstellung von sonstigen Metallwaren, a.n.g.	.	.	2
29.32 Herstellung von sonstigen land- und forstwirtschaftlichen Maschinen	.	.	3
Andere Wirtschaftszweige	99 198	2,2	58

6 Herkunft der Erzeugnisse 2008 aus den Wirtschaftszweigen nach Güterklassen (GP 2002)

Wirtschaftszweige	Wert in 1000 €	Anteil in %	Zahl der Unternehmen
Güterklasse 2954 - Maschinen für die Textil- und Bekleidungsherstellung, die Ledererzeugung und -verarbeitung sowie die Herstellung von Schuhen			
Insgesamt	3 751 511	100,0	223
davon:			
29.54 Herstellung von Maschinen für das Textil-, Bekleidungs- und Ledergewerbe	3 553 655	94,7	143
29.71 Herstellung von elektrischen Haushaltsgeräten	.	.	3
Andere Wirtschaftszweige	.	.	77
Güterklasse 2955 - Maschinen für das Papiergewerbe			
Insgesamt	1 982 631	100,0	145
davon:			
29.55 Herstellung von Maschinen für das Papiergewerbe	1 646 138	83,0	81
29.56 Herstellung von Maschinen für bestimmte Wirtschaftszweige, a.n.g.	178 040	9,0	18
29.24 Herstellung von sonstigen nicht wirtschaftszweigspezifischen Maschinen, a.n.g.	51 166	2,6	7
29.42 Herstellung von Werkzeugmaschinen für die Metallbearbeitung	.	.	6
30.01 Herstellung von Büromaschinen	.	.	2
Andere Wirtschaftszweige	65 249	3,3	31
Güterklasse 2956 - Maschinen für das Druckgewerbe und für sonstige bestimmte Wirtschaftszweige, a.n.g.			
Insgesamt	31 899 995	100,0	2505
davon:			
29.56 Herstellung von Maschinen für bestimmte Wirtschaftszweige, a.n.g.	26 528 862	83,2	1495
25.24 Herstellung von sonstigen Kunststoffwaren	524 335	1,6	261
29.24 Herstellung von sonstigen nicht wirtschaftszweigspezifischen Maschinen, a.n.g.	505 037	1,6	65
34.30 Herstellung von Teilen und Zubehör für Kraftwagen und Kraftwagenmotoren	373 906	1,2	29
29.43 Herstellung von Werkzeugmaschinen, a.n.g.	325 129	1,0	37
31.20 Herstellung von Elektrizitätsverteilungs- und -schalteinrichtungen	.	.	24
Andere Wirtschaftszweige	.	.	594
Güterklasse 2960 - Waffen und Munition, Teile dafür			
Insgesamt	367 059	100,0	24
davon:			
29.60 Herstellung von Waffen und Munition	349 271	95,2	20
28.30 Herstellung von Dampfkesseln (ohne Zentralheizungskessel)	.	.	1
Andere Wirtschaftszweige	.	.	3
Güterklasse 2971 - Elektrische Haushaltsgeräte, Teile dafür (einschl. Tauchsiedern und elektrischen Geräten zum Raum- oder Bodenheizen o.ä., für gewerbliche Zwecke)			
Insgesamt	8 010 673	100,0	146
davon:			
29.71 Herstellung von elektrischen Haushaltsgeräten	7 694 395	96,1	83
29.23 Herstellung von kälte- und lufttechnischen Erzeugnissen, nicht für den Haushalt	117 955	1,5	5
Andere Wirtschaftszweige	198 323	2,5	58
Güterklasse 2972 - Nichtelektrische Heiz-, Koch-, Heißwasser-, Heißluft- u.ä. Geräte für den Haushalt, Teile dafür			
Insgesamt	1 229 629	100,0	70
davon:			
29.72 Herstellung von nicht elektrischen Heiz-, Koch-, Heißwasser- und Heißluftgeräten, a.n.g.	881 933	71,7	38
28.22 Herstellung von Heizkörpern und -kesseln für Zentralheizungen	134 390	10,9	4
26.12 Veredlung und Bearbeitung von Flachglas	.	.	1
29.23 Herstellung von kälte- und lufttechnischen Erzeugnissen, nicht für den Haushalt	.	.	9
29.71 Herstellung von elektrischen Haushaltsgeräten	.	.	1
Andere Wirtschaftszweige	17 248	1,4	17

6 Herkunft der Erzeugnisse 2008 aus den Wirtschaftszweigen nach Güterklassen (GP 2002)

Wirtschaftszweige	Wert in 1000 €	Anteil in %	Zahl der Unternehmen
Güterklasse 2999 - Veredlung von Erzeugnissen dieser Güterabteilung			
Insgesamt	371 104	100,0	139
davon:			
29.12 Herstellung von Pumpen und Kompressoren	77 511	20,9	9
29.56 Herstellung von Maschinen für bestimmte Wirtschaftszweige, a.n.g.	62 405	16,8	28
29.42 Herstellung von Werkzeugmaschinen für die Metallbearbeitung	42 958	11,6	20
29.24 Herstellung von sonstigen nicht wirtschaftszweigspezifischen Maschinen, a.n.g.	33 533	9,0	13
29.14 Herstellung von Lagern, Getrieben, Zahnrädern und Antriebselementen	29 495	7,9	14
29.43 Herstellung von Werkzeugmaschinen, a.n.g.	26 202	7,1	6
29.52 Herstellung von Bergwerks-, Bau- und Baustoffmaschinen	6 965	1,9	6
29.32 Herstellung von sonstigen land- und forstwirtschaftlichen Maschinen	5 027	1,4	3
29.51 Herstellung von Maschinen für die Metallerzeugung, von Walzwerkseinr. und Gießmaschinen	4 968	1,3	5
29.22 Herstellung von Hebezeugen und Fördermitteln	.	.	3
29.23 Herstellung von kälte- und lufttechnischen Erzeugnissen, nicht für den Haushalt	.	.	2
29.53 Herstellung von Maschinen für das Ernährungsgewerbe und die Tabakverarbeitung	.	.	5
29.54 Herstellung von Maschinen für das Textil-, Bekleidungs- und Ledergewerbe	.	.	2
32.20 Herstellung von Geräten und Einrichtungen der Telekommunikationstechnik	.	.	1
34.10 Herstellung von Kraftwagen und Kraftwagenmotoren	.	.	1
Andere Wirtschaftszweige	13 103	3,5	21
Güterklasse 3001 - Büromaschinen			
Insgesamt	1 866 926	100,0	58
davon:			
30.01 Herstellung von Büromaschinen	1 776 697	95,2	32
31.20 Herstellung von Elektrizitätsverteilungs- und -schalteinrichtungen	56 069	3,0	3
Andere Wirtschaftszweige	34 160	1,8	23
Güterklasse 3002 - Datenverarbeitungsgeräte und -einrichtungen			
Insgesamt	7 760 625	100,0	189
davon:			
30.02 Herstellung von Datenverarbeitungsgeräten und -einrichtungen	5 067 470	65,3	124
31.20 Herstellung von Elektrizitätsverteilungs- und -schalteinrichtungen	98 091	1,3	7
30.01 Herstellung von Büromaschinen	80 361	1,0	5
Andere Wirtschaftszweige	.	.	49
Sonstige Wirtschaftsbereiche	.	.	4
Güterklasse 3099 - Veredlung von Erzeugnissen dieser Güterabteilung			
Insgesamt	.	.	1
davon:			
30.02 Herstellung von Datenverarbeitungsgeräten und -einrichtungen	.	.	1
Güterklasse 3110 - Elektromotoren, Generatoren, Transformatoren und Teile dafür			
Insgesamt	16 951 303	100,0	619
davon:			
31.10 Herstellung von Elektromotoren, Generatoren und Transformatoren	10 270 915	60,6	417
29.41 Herstellung von handgeführten kraftbetriebenen Werkzeugen	213 798	1,3	4
29.71 Herstellung von elektrischen Haushaltsgeräten	.	.	2
31.20 Herstellung von Elektrizitätsverteilungs- und -schalteinrichtungen	.	.	48
34.30 Herstellung von Teilen und Zubehör für Kraftwagen und Kraftwagenmotoren	.	.	2
Andere Wirtschaftszweige	1 115 873	6,6	142
Sonstige Wirtschaftsbereiche	.	.	4

6 Herkunft der Erzeugnisse 2008 aus den Wirtschaftszweigen nach Güterklassen (GP 2002)

Wirtschaftszweige	Wert in 1000 €	Anteil in %	Zahl der Unternehmen
Güterklasse 3120 - Elektrizitätsverteilungs- und -schalteinrichtungen, Teile dafür			
Insgesamt	28 941 287	100,0	1100
davon:			
31.20 Herstellung von Elektrizitätsverteilungs- und -schalteinrichtungen	24 968 342	86,3	786
31.61 Herstellung von elektrischen Ausrüstungen für Motoren und Fahrzeuge, a.n.g.	999 137	3,5	11
31.62 Herstellung von sonstigen elektrischen Ausrüstungen, a.n.g.	379 245	1,3	23
33.20 Herstellung von Mess-, Kontroll-, Navigations- u.ä. Instrumenten und Vorrichtungen	375 787	1,3	38
Andere Wirtschaftszweige	.	.	229
Sonstige Wirtschaftsbereiche	.	.	13
Güterklasse 3130 - Isolierte Elektrokabel, -leitungen und -drähte			
Insgesamt	4 661 511	100,0	180
davon:			
31.30 Herstellung von isolierten Elektrokabeln, -leitungen und -drähten	4 405 520	94,5	118
31.20 Herstellung von Elektrizitätsverteilungs- und -schalteinrichtungen	61 179	1,3	26
17.54 Textilgewerbe, a.n.g.	.	.	1
Andere Wirtschaftszweige	.	.	35
Güterklasse 3140 - Akkumulatoren und Batterien			
Insgesamt	1 355 049	100,0	31
davon:			
31.40 Herstellung von Akkumulatoren und Batterien	1 326 127	97,9	21
28.75 Herstellung von sonstigen Metallwaren, a.n.g.	.	.	1
Andere Wirtschaftszweige	.	.	9
Güterklasse 3150 - Elektrische Lampen und Leuchten			
Insgesamt	4 302 218	100,0	278
davon:			
31.50 Herstellung von elektrischen Lampen und Leuchten	4 158 324	96,7	208
31.20 Herstellung von Elektrizitätsverteilungs- und -schalteinrichtungen	53 998	1,3	16
Andere Wirtschaftszweige	89 896	2,1	54
Güterklasse 3161 - Elektrische Ausrüstungen für Motoren und Fahrzeuge, a.n.g.			
Insgesamt	6 968 939	100,0	138
davon:			
31.61 Herstellung von elektrischen Ausrüstungen für Motoren und Fahrzeuge, a.n.g.	6 213 480	89,2	103
34.30 Herstellung von Teilen und Zubehör für Kraftwagen und Kraftwagenmotoren	.	.	2
Andere Wirtschaftszweige	.	.	33
Güterklasse 3162 - Sonstige elektrische Ausrüstungen, a.n.g.			
Insgesamt	8 644 719	100,0	525
davon:			
31.62 Herstellung von sonstigen elektrischen Ausrüstungen, a.n.g.	6 542 065	75,7	256
31.20 Herstellung von Elektrizitätsverteilungs- und -schalteinrichtungen	502 163	5,8	48
31.61 Herstellung von elektrischen Ausrüstungen für Motoren und Fahrzeuge, a.n.g.	309 550	3,6	5
33.20 Herstellung von Mess-, Kontroll-, Navigations- u.ä. Instrumenten und Vorrichtungen	157 637	1,8	40
31.10 Herstellung von Elektromotoren, Generatoren und Transformatoren	119 963	1,4	25
24.66 Herstellung von sonstigen chemischen Erzeugnissen, a.n.g.	.	.	5
Andere Wirtschaftszweige	767 751	8,9	135
Sonstige Wirtschaftsbereiche	.	.	11

6 Herkunft der Erzeugnisse 2008 aus den Wirtschaftszweigen nach Güterklassen (GP 2002)

Wirtschaftszweige	Wert in 1000 €	Anteil in %	Zahl der Unternehmen
Güterklasse 3199 - Veredlung von Erzeugnissen dieser Güterabteilung			
Insgesamt	307 095	100,0	61
davon:			
31.30 Herstellung von isolierten Elektrokabeln, -leitungen und -drähten	213 261	69,4	32
31.20 Herstellung von Elektrizitätsverteilungs- und -schalteinrichtungen	52 646	17,1	12
33.20 Herstellung von Mess-, Kontroll-, Navigations- u.ä. Instrumenten und Vorrichtungen	4 289	1,4	3
25.24 Herstellung von sonstigen Kunststoffwaren	.	.	1
29.56 Herstellung von Maschinen für bestimmte Wirtschaftszweige, a.n.g.	.	.	1
31.10 Herstellung von Elektromotoren, Generatoren und Transformatoren	.	.	5
31.50 Herstellung von elektrischen Lampen und Leuchten	.	.	2
31.62 Herstellung von sonstigen elektrischen Ausrüstungen, a.n.g.	.	.	1
Andere Wirtschaftszweige	4 127	1,3	4
Güterklasse 3210 - Elektronische Bauelemente			
Insgesamt	13 923 523	100,0	356
davon:			
32.10 Herstellung von elektronischen Bauelementen	12 789 430	91,9	278
34.30 Herstellung von Teilen und Zubehör für Kraftwagen und Kraftwagenmotoren	.	.	2
Andere Wirtschaftszweige	.	.	76
Güterklasse 3220 - Nachrichtentechnische Geräte und Einrichtungen			
Insgesamt	7 168 571	100,0	196
davon:			
32.20 Herstellung von Geräten und Einrichtungen der Telekommunikationstechnik	6 471 181	90,3	137
33.20 Herstellung von Mess-, Kontroll-, Navigations- u.ä. Instrumenten und Vorrichtungen	348 717	4,9	9
31.20 Herstellung von Elektrizitätsverteilungs- und -schalteinrichtungen	139 447	1,9	10
Andere Wirtschaftszweige	134 400	1,9	33
Sonstige Wirtschaftsbereiche	74 825	1,0	7
Güterklasse 3230 - Rundfunk- und Fernsehgeräte, phono- und videotechnische Geräte			
Insgesamt	4 175 916	100,0	194
davon:			
32.30 Herstellung von Rundfunkgeräten sowie phono- und videotechnischen Geräten	3 486 622	83,5	112
31.20 Herstellung von Elektrizitätsverteilungs- und -schalteinrichtungen	52 434	1,3	8
32.20 Herstellung von Geräten und Einrichtungen der Telekommunikationstechnik	51 591	1,2	16
33.20 Herstellung von Mess-, Kontroll-, Navigations- u.ä. Instrumenten und Vorrichtungen	46 166	1,1	8
Andere Wirtschaftszweige	98 911	2,4	47
Sonstige Wirtschaftsbereiche	440 191	10,5	3
Güterklasse 3299 - Veredlung von Erzeugnissen dieser Güterabteilung			
Insgesamt	62 746	100,0	16
davon:			
32.10 Herstellung von elektronischen Bauelementen	26 694	42,5	8
32.30 Herstellung von Rundfunkgeräten sowie phono- und videotechnischen Geräten	18 989	30,3	4
28.52 Mechanik, a.n.g.	.	.	1
32.20 Herstellung von Geräten und Einrichtungen der Telekommunikationstechnik	.	.	2
Andere Wirtschaftszweige	.	.	1
Güterklasse 3310 - Medizinische Geräte und orthopädische Vorrichtungen			
Insgesamt	14 467 658	100,0	1146
davon:			
33.10 Herstellung von medizinischen Geräten und orthopädischen Erzeugnissen	11 038 734	76,3	1002
24.42 Herstellung von pharmazeutischen Spezialitäten und sonst. pharmazeutischen Erzeugnissen	368 353	2,5	5
33.20 Herstellung von Mess-, Kontroll-, Navigations- u.ä. Instrumenten und Vorrichtungen	245 033	1,7	17
15.51 Milchverarbeitung	.	.	1
31.20 Herstellung von Elektrizitätsverteilungs- und -schalteinrichtungen	.	.	4
Andere Wirtschaftszweige	522 327	3,6	106
Sonstige Wirtschaftsbereiche	.	.	11

6 Herkunft der Erzeugnisse 2008 aus den Wirtschaftszweigen nach Güterklassen (GP 2002)

Wirtschaftszweige	Wert in 1000 €	Anteil in %	Zahl der Unternehmen
Güterklasse 3320 - Meß-, Kontroll-, Navigations- u.ä. Instrumente und Vorrichtungen			
Insgesamt	19 139 987	100,0	1214
davon:			
33.20 Herstellung von Mess-, Kontroll-, Navigations- u.ä. Instrumenten und Vorrichtungen	14 061 867	73,5	797
31.20 Herstellung von Elektrizitätsverteilungs- und -schalteinrichtungen	772 012	4,0	68
29.13 Herstellung von Armaturen	299 724	1,6	20
32.10 Herstellung von elektronischen Bauelementen	299 594	1,6	17
34.30 Herstellung von Teilen und Zubehör für Kraftwagen und Kraftwagenmotoren	.	.	7
35.30 Luft- und Raumfahrzeugbau	.	.	4
Andere Wirtschaftszweige	1 468 599	7,7	295
Sonstige Wirtschaftsbereiche	.	.	6
Güterklasse 3330 - Planung, Montage, Reparatur und Instandhaltung von industriellen Prozeß-Steuerungseinrichtungen (Dauerbetrieb-Steuerungseinrichtungen)			
Insgesamt	1 822 609	100,0	151
davon:			
33.30 Herstellung von industriellen Prozesssteuerungseinrichtungen	1 509 093	82,8	100
31.20 Herstellung von Elektrizitätsverteilungs- und -schalteinrichtungen	219 543	12,0	15
33.20 Herstellung von Mess-, Kontroll-, Navigations- u.ä. Instrumenten und Vorrichtungen	50 918	2,8	16
Andere Wirtschaftszweige	43 055	2,4	20
Güterklasse 3340 - Optische und fotografische Geräte			
Insgesamt	3 986 816	100,0	186
davon:			
33.40 Herstellung von optischen und fotografischen Geräten	3 815 338	95,7	132
Andere Wirtschaftszweige	171 479	4,3	54
Güterklasse 3350 - Uhren			
Insgesamt	424 007	100,0	69
davon:			
33.50 Herstellung von Uhren	379 908	89,6	39
33.20 Herstellung von Mess-, Kontroll-, Navigations- u.ä. Instrumenten und Vorrichtungen	22 022	5,2	9
31.20 Herstellung von Elektrizitätsverteilungs- und -schalteinrichtungen	11 700	2,8	4
Andere Wirtschaftszweige	10 376	2,4	17
Güterklasse 3399 - Veredlung von Erzeugnissen dieser Güterabteilung (ohne Planung und Installation von Dauerbetrieb-Steuerungseinrichtungen)			
Insgesamt	84 868	100,0	20
davon:			
33.10 Herstellung von medizinischen Geräten und orthopädischen Erzeugnissen	48 644	57,3	5
33.20 Herstellung von Mess-, Kontroll-, Navigations- u.ä. Instrumenten und Vorrichtungen	25 140	29,6	4
33.40 Herstellung von optischen und fotografischen Geräten	8 794	10,4	6
Andere Wirtschaftszweige	2 289	2,7	5
Güterklasse 3410 - Kraftwagen und Kraftwagenmotoren			
Insgesamt	184 845 704	100,0	103
davon:			
34.10 Herstellung von Kraftwagen und Kraftwagenmotoren	183 477 395	99,3	69
Andere Wirtschaftszweige	1 368 309	0,7	34
Güterklasse 3420 - Karosserien, Aufbauten und Anhänger			
Insgesamt	10 537 022	100,0	398
davon:			
34.20 Herstellung von Karosserien, Aufbauten und Anhängern	9 762 584	92,7	310
34.10 Herstellung von Kraftwagen und Kraftwagenmotoren	330 298	3,1	18
29.23 Herstellung von kälte- und lufttechnischen Erzeugnissen, nicht für den Haushalt	.	.	3
Andere Wirtschaftszweige	.	.	67

6 Herkunft der Erzeugnisse 2008 aus den Wirtschaftszweigen nach Güterklassen (GP 2002)

Wirtschaftszweige	Wert in 1000 €	Anteil in %	Zahl der Unternehmen
Güterklasse 3430 - Teile und Zubehör für Kraftwagen und Verbrennungsmotoren mit Fremd- und Selbstzündung			
Insgesamt	75 734 394	100,0	902
davon:			
34.30 Herstellung von Teilen und Zubehör für Kraftwagen und Kraftwagenmotoren	50 245 534	66,3	621
34.10 Herstellung von Kraftwagen und Kraftwagenmotoren	20 276 722	26,8	22
29.14 Herstellung von Lagern, Getrieben, Zahnrädern und Antriebselementen	1 083 814	1,4	13
29.11 Herstellung von Verbrennungsmotoren und Turbinen (oh. Motoren für Luft- und Straßenfz.)	816 810	1,1	6
Andere Wirtschaftszweige	3 311 515	4,4	240
Güterklasse 3499 - Veredlung von Erzeugnissen dieser Güterabteilung			
Insgesamt	618 023	100,0	27
davon:			
34.30 Herstellung von Teilen und Zubehör für Kraftwagen und Kraftwagenmotoren	339 460	54,9	13
34.10 Herstellung von Kraftwagen und Kraftwagenmotoren	212 474	34,4	5
34.20 Herstellung von Karosserien, Aufbauten und Anhängern	60 385	9,8	6
Andere Wirtschaftszweige	5 705	0,9	3
Güterklasse 3511 - Schiffe (ohne Boote und Jachten)			
Insgesamt	4 648 705	100,0	109
davon:			
35.11 Schiffbau (ohne Boots- und Yachtbau)	4 530 319	97,5	94
35.12 Boots- und Yachtbau	91 331	2,0	4
Andere Wirtschaftszweige	27 055	0,6	11
Güterklasse 3512 - Boote und Jachten			
Insgesamt	1 456 911	100,0	35
davon:			
35.12 Boots- und Yachtbau	1 050 790	72,1	26
35.11 Schiffbau (ohne Boots- und Yachtbau)	385 842	26,5	5
36.14 Herstellung von sonstigen Möbeln	.	.	2
Andere Wirtschaftszweige	.	.	2
Güterklasse 3520 - Schienenfahrzeuge			
Insgesamt	5 037 850	100,0	120
davon:			
35.20 Bahnindustrie	4 461 820	88,6	73
34.30 Herstellung von Teilen und Zubehör für Kraftwagen und Kraftwagenmotoren	50 920	1,0	6
31.20 Herstellung von Elektrizitätsverteilungs- und -schaltanlagen	.	.	1
Andere Wirtschaftszweige	.	.	40
Güterklasse 3530 - Luft- und Raumfahrzeuge			
Insgesamt	16 389 210	100,0	106
davon:			
35.30 Luft- und Raumfahrzeugbau	16 173 767	98,7	72
Andere Wirtschaftszweige	215 443	1,3	34
Güterklasse 3541 - Krafträder			
Insgesamt	.	.	13
davon:			
35.41 Herstellung von Krafträdern	.	.	9
25.24 Herstellung von sonstigen Kunststoffwaren	.	.	2
34.10 Herstellung von Kraftwagen und Kraftwagenmotoren	.	.	1
Andere Wirtschaftszweige	.	.	1

6 Herkunft der Erzeugnisse 2008 aus den Wirtschaftszweigen nach Güterklassen (GP 2002)

Wirtschaftszweige	Wert in 1000 €	Anteil in %	Zahl der Unternehmen
Güterklasse 3542 - Fahrräder, Teile und Zubehör			
Insgesamt	573 891	100,0	34
davon:			
35.42 Herstellung von Fahrrädern	510 138	88,9	24
35.41 Herstellung von Krafträdern	.	.	1
36.14 Herstellung von sonstigen Möbeln	.	.	1
Andere Wirtschaftszweige	4 760	0,8	7
Sonstige Wirtschaftsbereiche	.	.	1
Güterklasse 3543 - Behindertenfahrzeuge			
Insgesamt	155 406	100,0	24
davon:			
35.43 Herstellung von Behindertenfahrzeugen	150 766	97,0	13
Andere Wirtschaftszweige	4 640	3,0	11
Güterklasse 3550 - Fahrzeuge, a.n.g.			
Insgesamt	229 665	100,0	41
davon:			
35.50 Fahrzeugbau, a.n.g.	154 579	67,3	11
28.75 Herstellung von sonstigen Metallwaren, a.n.g.	33 385	14,5	5
28.11 Herstellung von Metallkonstruktionen	.	.	3
28.22 Herstellung von Heizkörpern und -kesseln für Zentralheizungen	.	.	1
36.14 Herstellung von sonstigen Möbeln	.	.	3
36.62 Herstellung von Besen und Bürsten	.	.	1
Andere Wirtschaftszweige	9 314	4,1	17
Güterklasse 3599 - Veredlung von Erzeugnissen dieser Güterabteilung			
Insgesamt	.	.	2
davon:			
35.30 Luft- und Raumfahrzeugbau	.	.	1
35.42 Herstellung von Fahrrädern	.	.	1
Güterklasse 3611 - Sitzmöbel			
Insgesamt	8 183 787	100,0	331
davon:			
36.11 Herstellung von Sitzmöbeln	7 637 952	93,3	217
36.12 Herstellung von Büro- und Ladenmöbeln	106 051	1,3	14
34.30 Herstellung von Teilen und Zubehör für Kraftwagen und Kraftwagenmotoren	.	.	5
Andere Wirtschaftszweige	.	.	95
Güterklasse 3612 - Büro- und Ladenmöbel			
Insgesamt	2 654 930	100,0	318
davon:			
36.12 Herstellung von Büro- und Ladenmöbeln	2 357 528	88,8	217
36.14 Herstellung von sonstigen Möbeln	111 408	4,2	44
36.11 Herstellung von Sitzmöbeln	56 306	2,1	19
28.11 Herstellung von Metallkonstruktionen	.	.	5
Andere Wirtschaftszweige	.	.	33
Güterklasse 3613 - Küchenmöbel aus Holz			
Insgesamt	3 896 190	100,0	152
davon:			
36.13 Herstellung von Küchenmöbeln	3 789 191	97,3	83
36.14 Herstellung von sonstigen Möbeln	77 956	2,0	30
Andere Wirtschaftszweige	29 044	0,7	39

6 Herkunft der Erzeugnisse 2008 aus den Wirtschaftszweigen nach Güterklassen (GP 2002)

Wirtschaftszweige		Wert in 1000 €	Anteil in %	Zahl der Unternehmen
Güterklasse 3614 - Sonstige Möbel				
Insgesamt		6 511 797	100,0	705
davon:				
36.14	Herstellung von sonstigen Möbeln	5 719 428	87,8	428
36.12	Herstellung von Büro- und Ladenmöbeln	211 650	3,3	52
36.11	Herstellung von Sitzmöbeln	78 650	1,2	42
28.75	Herstellung von sonstigen Metallwaren, a.n.g.	77 101	1,2	8
	Andere Wirtschaftszweige	424 968	6,5	175
Güterklasse 3615 - Matratzen				
Insgesamt		777 174	100,0	65
davon:				
36.15	Herstellung von Matratzen	702 172	90,3	45
36.14	Herstellung von sonstigen Möbeln	24 740	3,2	4
17.40	Herstellung von konfektionierten Textilwaren (ohne Bekleidung)	.	.	5
25.21	Herstellung von Platten, Folien, Schläuchen und Profilen aus Kunststoffen	.	.	2
	Andere Wirtschaftszweige	7 666	1,0	9
Güterklasse 3621 - Münzen				
Insgesamt		38 299	100,0	7
davon:				
36.21	Herstellung von Münzen	.	.	5
	Andere Wirtschaftszweige	.	.	2
Güterklasse 3622 - Schmuck, Gold- und Silberschmiedewaren (ohne Phantasieschmuck)				
Insgesamt		565 066	100,0	79
davon:				
36.22	Herstellung von Schmuck, Gold- und Silberschmiedewaren (ohne Phantasieschmuck)	502 739	89,0	70
28.74	Herstellung von Schrauben, Nieten, Ketten und Federn	.	.	1
33.50	Herstellung von Uhren	.	.	1
	Andere Wirtschaftszweige	.	.	7
Güterklasse 3630 - Musikinstrumente				
Insgesamt		326 435	100,0	65
davon:				
36.30	Herstellung von Musikinstrumenten	.	.	61
	Andere Wirtschaftszweige	.	.	4
Güterklasse 3640 - Sportgeräte				
Insgesamt		459 319	100,0	74
davon:				
36.40	Herstellung von Sportgeräten	336 324	73,2	43
17.52	Herstellung von Seilerwaren	.	.	1
29.22	Herstellung von Hebezeugen und Fördermitteln	.	.	1
36.14	Herstellung von sonstigen Möbeln	.	.	3
	Andere Wirtschaftszweige	17 017	3,7	26
Güterklasse 3650 - Spielwaren				
Insgesamt		1 367 174	100,0	104
davon:				
36.50	Herstellung von Spielwaren	1 306 661	95,6	71
25.24	Herstellung von sonstigen Kunststoffwaren	.	.	13
	Andere Wirtschaftszweige	.	.	20

6 Herkunft der Erzeugnisse 2008 aus den Wirtschaftszweigen nach Güterklassen (GP 2002)

Wirtschaftszweige	Wert in 1000 €	Anteil in %	Zahl der Unternehmen
Güterklasse 3661 - Phantasieschmuck			
Insgesamt	41 538	100,0	17
davon:			
36.61 Herstellung von Phantasieschmuck	27 993	67,4	11
28.75 Herstellung von sonstigen Metallwaren, a.n.g.	.	.	1
36.22 Herstellung von Schmuck, Gold- und Silberschmiedewaren (ohne Phantasieschmuck)	.	.	3
36.63 Herstellung von Erzeugnissen, a.n.g.	.	.	1
Andere Wirtschaftszweige	.	.	1
Güterklasse 3662 - Besen und Bürsten			
Insgesamt	576 857	100,0	62
davon:			
36.62 Herstellung von Besen und Bürsten	522 605	90,6	52
21.22 Herstellung von Haushalts-, Hygiene- und Toilettenartikeln aus Zellstoff, Papier und Pappe	.	.	1
29.71 Herstellung von elektrischen Haushaltsgeräten	.	.	1
Andere Wirtschaftszweige	.	.	8
Güterklasse 3663 - Sonstige Erzeugnisse, a.n.g.			
Insgesamt	1 762 680	100,0	218
davon:			
36.63 Herstellung von Erzeugnissen, a.n.g.	1 657 078	94,0	147
Andere Wirtschaftszweige	69 852	4,0	68
Sonstige Wirtschaftsbereiche	.	.	3
Güterklasse 3699 - Veredlung von Erzeugnissen dieser Güterabteilung (ohne Möbelveredlung und ohne Polsterung von Sitzmöbeln)			
Insgesamt	60 303	100,0	24
davon:			
36.63 Herstellung von Erzeugnissen, a.n.g.	13 974	23,2	6
20.30 Herstellung von Konstruktionsteilen, Fertigbauteilen, Ausbauelementen aus Holz	.	.	3
27.41 Erzeugung und erste Bearbeitung von Edelmetallen	.	.	1
36.12 Herstellung von Büro- und Ladenmöbeln	.	.	2
36.14 Herstellung von sonstigen Möbeln	.	.	3
36.30 Herstellung von Musikinstrumenten	.	.	3
36.61 Herstellung von Phantasieschmuck	.	.	2
Andere Wirtschaftszweige	1 016	1,7	4
Güterklasse 3710 - Metallische Sekundärrohstoffe			
Insgesamt	3 406 335	100,0	84
davon:			
37.10 Recycling von metallischen Altmaterialien und Reststoffen	2 154 487	63,2	49
37.20 Recycling von nicht metallischen Altmaterialien und Reststoffen	611 164	17,9	24
27.42 Erzeugung und erste Bearbeitung von Aluminium	.	.	1
31.40 Herstellung von Akkumulatoren und Batterien	.	.	1
Andere Wirtschaftszweige	6 424	0,2	4
Sonstige Wirtschaftsbereiche	.	.	5
Güterklasse 3720 - Nichtmetallische Sekundärrohstoffe			
Insgesamt	981 365	100,0	184
davon:			
37.20 Recycling von nicht metallischen Altmaterialien und Reststoffen	891 901	90,9	125
37.10 Recycling von metallischen Altmaterialien und Reststoffen	19 392	2,0	15
24.16 Herstellung von Kunststoffen in Primärformen	16 325	1,7	4
Andere Wirtschaftszweige	22 444	2,3	30
Sonstige Wirtschaftsbereiche	31 303	3,2	10

6 Herkunft der Erzeugnisse 2008 aus den Wirtschaftszweigen nach Güterklassen (GP 2002)

Wirtschaftszweige	Wert in 1000 €	Anteil in %	Zahl der Unternehmen
Güterklasse 4011 - Elektrischer Strom			
Insgesamt	-	-	
davon:			
Andere Wirtschaftszweige	-	-	
Güterklasse 4012 - Dienstleistungen der Übertragung von elektrischem Strom durch Fernleitungen			
Insgesamt	-	-	
davon:			
Andere Wirtschaftszweige	-	-	
Güterklasse 4013 - Dienstleistungen der Verteilung und des Handels von elektrischem Strom			
Insgesamt	-	-	
davon:			
Andere Wirtschaftszweige	-	-	
Güterklasse 4014 - Dienstleistungen des Handels mit elektrischem Strom			
Insgesamt	-	-	
davon:			
Andere Wirtschaftszweige	-	-	
Güterklasse 4021 - Gase (ohne Erdgas, Erdölgas u.a. gasförmige Kohlenwasserstoffe)			
Insgesamt	-	-	
davon:			
Andere Wirtschaftszweige	-	-	
Güterklasse 4022 - Dienstleistungen der Gasversorgung durch Rohrleitungen und des Handels mit Gas			
Insgesamt	-	-	
davon:			
Andere Wirtschaftszweige	-	-	
Güterklasse 4023 - Dienstleistungen des Handels mit Gas			
Insgesamt	-	-	
davon:			
Andere Wirtschaftszweige	-	-	
Güterklasse 4030 - Fernwärme und Dienstleistungen der Wärmeversorgung (einschl. der Versorgung mit Energie in kalter Form)			
Insgesamt	-	-	
davon:			
Andere Wirtschaftszweige	-	-	
Güterklasse 4100 - Wasser und Dienstleistungen der Wasserversorgung			
Insgesamt	-	-	
davon:			
Andere Wirtschaftszweige	-	-	
Güterklasse 4521 - Fertigteilbau			
Insgesamt	-	-	
davon:			
Andere Wirtschaftszweige	-	-	
Insgesamt	-	-	
davon:			
Andere Wirtschaftszweige	-	-	