

# Produzierendes Gewerbe

## Struktur der Produktion im Produzierenden Gewerbe Jahresergebnisse



**2007**

Erscheinungsfolge: jährlich  
Erschienen 21. Februar 2011  
Artikelnummer: 2040320077004

Weitere Informationen zur Thematik dieser Publikation unter:  
Telefon: +49 (0) 611/75 2941; Fax: +49 (0) 611/75 3953;  
E-Mail: [produktionserhebungen@destatis.de](mailto:produktionserhebungen@destatis.de)

© Statistisches Bundesamt, Wiesbaden 2011

Vervielfältigung und Verbreitung, auch auszugsweise, mit Quellenangabe gestattet.

# Inhalt

	Seite
Vorbemerkung .....	3
<b>Textteil</b>	
Einführung .....	4
Gegenüberstellung Klassifikation der Wirtschaftszweige, Ausgabe 2003 (WZ 2003) mit Meldenummern des Güterverzeichnisses für Produktionsstatistiken, Ausgabe 2002 (GP 2002) .....	8
Übersicht 1: Anteile der branchenfremden Erzeugnisse an der Produktion der Wirtschaftsab- teilungen 2007 .....	14
Übersicht 2: Anteile der fremden Wirtschaftszweige am Produktionswert der Güterab- teilungen 2007 .....	15
<b>Tabellenteil</b>	
1 Produktion in Betrieben von Unternehmen des Bergbaus und des Verarbeitenden Gewerbes nach zusammengefassten Güterarten und Wirtschaftszweigen 2007 .....	16
2 Absatzproduktion und Anteile der größten Anbieter nach Güterabteilungen 2007.....	20
3 Produktion und Umsatz nach Wirtschaftszweigen (WZ 2003) 2007 .....	24
4 Entwicklung der Produktion nach Wirtschaftsabteilungen (WZ 2003) ab 2002.....	35
5 Branchentypische und branchenfremde Erzeugnisse nach Wirtschaftszweigen (WZ 2003). Kohlenbergbau, Torfgewinnung .....	37
Gewinnung von Erdöl und Erdgas, Erbringung damit verbundener Dienstleistungen .....	37
Bergbau auf Uran- und Thoriumerze .....	37
Erzbergbau .....	37
Gewinnung von Steinen und Erden, sonstiger Bergbau .....	37
Ernährungsgewerbe .....	39
Tabakverarbeitung .....	44
Textilgewerbe .....	45
Bekleidungsgewerbe .....	48
Ledergewerbe .....	49
Holzgewerbe (ohne Herstellung von Möbeln) .....	50
Papiergewerbe .....	51
Verlagsgewerbe, Druckgewerbe, Vervielfältigung von bespielten Ton-, Bild- und Datenträgern .....	52
Kokerei, Mineralölverarbeitung, Herstellung und Verarbeitung von Spalt- und Brutstoffen .....	54
Chemische Industrie .....	54
Herstellung von Gummi- und Kunststoffwaren .....	58
Glasgewerbe, Keramik, Verarbeitung von Steinen und Erden .....	59
Metallerzeugung und -bearbeitung .....	64
Herstellung von Metallerzeugnissen .....	66
Maschinenbau .....	69
Herstellung von Büromaschinen, Datenverarbeitungsgeräten und -einrichtungen .....	73
Herstellung von Geräten der Elektrizitätserzeugung, -verteilung u.ä. ....	74
Rundfunk-, Fernseh- und Nachrichtentechnik .....	75
Medizin-, Meß-, Steuer- und Regelungstechnik, Optik .....	75

	Seite
Fortsetzung Tabelle 5	
Herstellung von Kraftwagen und Kraftwagenteilen .....	76
Sonstiger Fahrzeugbau .....	76
Herstellung von Möbeln, Schmuck, Musikinstrumenten, Sportgeräten, Spielwaren und sonstigen Erzeugnissen .....	78
Recycling .....	80
Sonstige Wirtschaftsbereiche .....	80
6 Herkunft der Erzeugnisse aus den Wirtschaftszweigen (WZ 2003) nach Güterklassen	81
Kohle und Torf .....	81
Erdöl und Erdgas; Dienstleistungen bei der Gewinnung von Erdöl und Erdgas .....	81
Uran- und Thoriumerze .....	81
Erze .....	81
Steine und Erden, sonstige Bergbauerzeugnisse .....	82
Erzeugnisse des Ernährungsgewerbes .....	83
Tabakerzeugnisse (einschließlich Veredlung). .....	89
Textilien. ....	89
Bekleidung .....	91
Leder und Lederwaren .....	92
Holz u. Holzwaren, Kork u. Korkwaren, Flecht- u. Korbmacherwaren (ohne Möbel) .....	93
Papier .....	94
Verlags- und Druckerzeugnisse, bespielte Ton-, Bild- und Datenträger .....	95
Kokereierzeugnisse, Mineralölerzeugnisse, Spalt- und Brutstoffe .....	97
Chemische Erzeugnisse .....	98
Gummi- und Kunststoffwaren .....	102
Glas, Keramik, bearbeitete Steine und Erden .....	103
Eisen- und Stahlerzeugnisse; NE-Metalle und -erzeugnisse .....	107
Metallerzeugnisse.....	110
Maschinen .....	113
Büromaschinen, Datenverarbeitungsgeräte und -einrichtungen .....	117
Geräte der Elektrizitätserzeugung und -verteilung u.ä. ....	118
Nachrichtentechnik, Rundfunk- u. Fernsehgeräte sowie elektronische Bauelemente .....	119
Medizin-, meß-, steuerungs-, regelungstechnische u. optische Erzeugnisse; Uhren .....	120
Kraftwagen und Kraftwagenteile .....	121
Sonstige Fahrzeuge .....	121
Möbel, Schmuck, Musikinstrumente, Sportgeräte, Spielwaren u. sonst. Erzeugnisse .....	123
Sekundärrohstoffe.....	125
Fertigteilbau .....	126

### Zeichenerklärung

<ul style="list-style-type: none"> <li>. = Zahlenwert unbekannt oder geheimzuhalten</li> <li>- = nichts vorhanden</li> </ul>	<ul style="list-style-type: none"> <li>0 = weniger als die Hälfte von 1 in der letzten besetzten Stelle, jedoch mehr als nichts</li> <li>X = Tabellenfeld gesperrt, weil Aussage nicht sinnvoll</li> </ul>
--	--

### Gebietsstand

Die Angaben beziehen sich auf die Bundesrepublik Deutschland nach dem Gebietsstand seit dem 03.10.1990.

## Vorbemerkung

In der vorliegenden Veröffentlichung werden Zahlen über die Produktionsstruktur der deutschen Wirtschaft präsentiert. Zwei Fragen stehen im Mittelpunkt dieser jährlichen Sonderaufbereitung der Vierteljährlichen Produktionserhebung.

1. Aus der Perspektive der Unternehmen, die nach ihrem wirtschaftlichen Schwerpunkt einem Wirtschaftszweig zugeordnet sind, wird dargestellt, welche Güter die Unternehmen der einzelnen Wirtschaftszweige produzieren.
2. Aus der Perspektive der Produktionsstatistik wird untersucht, in welchen Wirtschaftszweigen die verschiedenen Güteraggregate der Produktionsstatistik hergestellt werden.

Die Ergebnisse dieser Auswertung vermitteln einen ersten Eindruck von der Produktionsverflechtung zwischen den einzelnen Wirtschaftszweigen. Ein Vergleich der Ergebnisse mehrerer aufeinanderfolgender Auswertungen kann z. B. auch Aufschluss darüber geben, ob die Unternehmen eines Wirtschaftszweiges zur Spezialisierung auf die Produkte dieses Zweiges oder eher zu einer Diversifikation ihrer Produktionsprogramme tendieren. Die Darstellung wird ergänzt durch die Ergebnisse der Konzentrationsuntersuchungen, die seit einigen Jahren im Auftrag der Monopolkommission im Statistischen Bundesamt durchgeführt werden. Dargestellt wird die Unternehmenskonzentration aufgrund des Merkmals „zum Absatz bestimmte Produktion“ nach dem Konzentrationsmaß CR.

Das vorliegende Heft enthält die Ergebnisse für das Berichtsjahr 2007. Der Darstellung der Ergebnisse liegen die europaweit harmonisierten Klassifikationen zugrunde. Die „Klassifikation der Wirtschaftszweige, Ausgabe 2003 (WZ 2003)“ ist aus der NACE Rev. 1.1 abgeleitet, deren Anwendung in den Mitgliedstaaten der Europäischen Union (EU) verbindlich vorgeschrieben ist. Das „Güterverzeichnis für Produktionsstatistiken, Ausgabe 2002 (GP 2002)“ basiert auf der sog. PRODCOM-Liste, die die Produktgliederung in den Produktionsstatistiken der Mitgliedstaaten der EU festlegt. Beide Klassifikationen unterscheiden sich erheblich von ihren jeweiligen Vorläufern. Aus diesem Grunde sind die Ergebnisse, die hier dargestellt werden, mit den Ergebnissen für die Berichtsjahre vor 2002 nur bedingt vergleichbar.

Über unsere Internetadresse: [www.destatis.de](http://www.destatis.de)  
Pfad: Services/Publikationen/Qualitätsberichte/Industrie/Verarbeitendes  
Gewerbe/Produktionserhebungen  
finden Sie ausführliche [Qualitätsberichte](#) für die einzelnen Statistiken

## Einführung

Die laufende Vierteljährliche Produktionserhebung weist die Erzeugung der einzelnen Güter nach, ohne eine Aussage darüber zu machen, in welchen Wirtschaftszweigen die Produktion stattgefunden hat. Diese Information vermittelt die jährliche Sonderaufbereitung der Vierteljährlichen Produktionserhebung. Sie weist z. B. nach, dass elektronische Erzeugnisse nicht nur in Unternehmen und Betrieben der Wirtschaftszweige der Elektrotechnik (als branchentypische Produktion) hergestellt, sondern zu einem nicht unerheblichen Teil auch in Unternehmen und Betrieben des Maschinenbaus oder des Straßenfahrzeugbaus oder anderer Wirtschaftszweige (als branchenfremde Produktion) produziert werden.

Gleichzeitig liefert die Sonderaufbereitung auch einen Überblick über das Produktionsprogramm in den einzelnen Wirtschaftszweigen des Bergbaus und der Gewinnung von Steinen und Erden sowie des Verarbeitenden Gewerbes. Beispielsweise werden in den Unternehmen und Betrieben des Maschinenbaus nicht nur Maschinen (als branchentypische Produktion) hergestellt; das Produktionsprogramm kann auch die Erzeugung von elektronischen Gütern, Fahrzeugen, Stahlkonstruktionen und anderer Güter (als branchenfremde Produktion) enthalten.

Die Ergebnisse der Sonderaufbereitung, die in dieser Fachserie dargestellt werden, geben einen wichtigen Einblick in die Struktur der Volkswirtschaft. Sie vermitteln einen Eindruck darüber, wie weit die Spezialisierung in den einzelnen Wirtschaftszweigen fortgeschritten ist und andererseits, wo die unternehmerische Politik eher auf die Vielfalt des Produktionsprogramms gerichtet ist.

Darüber hinaus gestattet die Sonderaufbereitung eine Verknüpfung der Produktionsangaben mit anderen Daten aus den laufenden Statistiken des Produzierenden Gewerbes (Beschäftigte, Löhne und Gehälter, Investitionen, Kosten, Nettoproduktionswerte u. a.). Daraus ergeben sich z. B. für die Analyse der Produktionsbedingungen neue Möglichkeiten.

Grundlage für die Sonderaufbereitung ist eine jährliche Einzellistung mit Jahresdaten aus der Vierteljährlichen Produktionserhebung. Sie weist für jeden Betrieb, der zur Vierteljährlichen Produktionserhebung meldet, die Absatzproduktion (Menge und Wert) und die Weiterverarbeitungsproduktion (Menge) des Betriebes aus. Die Weiterverarbeitungsproduktion wird mit Durchschnittssätzen für die Absatzproduktion bewertet, anschließend werden die Angaben der Einzellistung zu Angaben für 4-stellige Güterklassen aggregiert. Schließlich werden die Daten in einem letzten Arbeitsgang nach dem Unternehmensschwerpunkt aufbereitet.

### Methodische Grundlagen der Vierteljährlichen Produktionserhebung

In der Sonderaufbereitung werden die zu Jahresdaten zusammengefassten Ergebnisse der Vierteljährlichen Produktionserhebung ausgewertet. Es soll deshalb kurz auf die methodischen Grundlagen dieser Statistik eingegangen werden.

#### Berichtskreis und Gebietsstand

Befragt werden alle Betriebe des Bergbaus und der Gewinnung von Steinen und Erden sowie des Verarbeitenden Gewerbes (einschl. Fertigteilbau) von Unternehmen des Produzierenden Gewerbes mit im Allgemeinen 20 Beschäftigten und mehr sowie alle Betriebe des Bergbaus und der Gewinnung von Steinen und Erden sowie des Verarbeitenden Gewerbes mit im Allgemeinen 20 Beschäftigten und mehr von Unternehmen aus den übrigen Wirtschaftsbereichen einschließlich des Produzierenden Handwerks.

Ausgenommen von dieser allgemeinen Abschneidegrenze „20 und mehr Beschäftigte“ sind die folgenden Wirtschaftszweige der WZ 2003:

- 14.11 – Gewinnung von Naturwerksteinen und Natursteinen, a.n.g.,
- 14.21 – Gewinnung von Kies und Sand,
- 15.20 – Fischverarbeitung,
- 15.31 – Kartoffelverarbeitung,
- 15.32 – Herstellung von Frucht- und Gemüsesäften
- 15.33 – Obst und Gemüseverarbeitung, a.n.g.,
- 15.71 – Herstellung von Futtermitteln für Nutztiere,
- 15.72 – Herstellung von Futtermitteln für sonstige Tiere,
- 15.91 – Herstellung von Spirituosen,
- 15.92 – Alkoholbrennerei,
- 15.97 – Herstellung von Malz,
- 15.98 – Gewinnung natürlicher Mineralwässer, Herstellung von Erfrischungsgetränken,
- 26.63 – Herstellung von Frischbeton (Transportbeton).

In den genannten Wirtschaftszweigen liegt die Abschneidegrenze bei „10 und mehr Beschäftigten“. Für den Wirtschaftszweig 20.10 „Säge-, Hobel- und Holzimprägnierwerke“ gilt für Sägewerke die Erfassungsgrenze von mindestens 5 000 m<sup>3</sup> Rohholz (im Festmaß).

Gebietsstand ist die Bundesrepublik Deutschland nach dem Gebietsstand seit dem 3.10.1990.

#### Unternehmen

Als Unternehmen gilt die kleinste rechtliche Einheit einschließlich aller Werke, Verwaltungs-, Reparatur-, Montage- und Hilfsbetriebe, Sozialeinrichtungen, handwerklicher Nebenbetriebe sowie auch einschließlich Handelsabteilungen, baugewerblicher Abteilungen, Redaktions- und

Verlagsabteilungen usw. ohne rechtlich selbstständige Tochtergesellschaften und Zweigniederlassungen im Ausland. Die Zuordnung erfolgt nach dem wirtschaftlichen Schwerpunkt des so definierten Unternehmens.

#### Klassifikation

Für die systematische Zuordnung der Unternehmen gilt die Klassifikation der Wirtschaftszweige mit Erläuterungen, Ausgabe 2003. Die Produktion ist nach dem Güterverzeichnis für Produktionsstatistiken, Ausgabe 2002 (GP 2002), gegliedert.

#### Produktion

In der Vierteljährlichen Produktionserhebung wird die Produktion erfasst. Es werden darunter die Gewinnung, Bearbeitung und Verarbeitung von materiellen Gütern (physische Produktion) sowie die Erbringung einiger ausgewählter Dienstleistungen (nichtphysische Produktion) verstanden. Man unterscheidet im einzelnen zum Absatz bestimmte Produktion, zur Weiterverarbeitung bestimmte Produktion, Lohnarbeit, Lohnveredlung, Reparatur und Instandhaltung sowie Installation und Montage.

Als zum Absatz bestimmte Produktion ist im Allgemeinen der verkaufsfähige, für den Markt vorgesehenen Produktionsausstoß zu melden. Für rd. 1 540 mit einem Stern (\*) gekennzeichnete Positionen des Güterverzeichnisses ist zusätzlich die zur Weiterverarbeitung bestimmte Produktion anzugeben. Dabei handelt es sich um Erzeugnisse, die im berichtenden Betrieb, in einem anderen Betrieb desselben Unternehmens oder im Lohnauftrag in einem anderen Unternehmen zu einem anderen Erzeugnis verarbeitet oder in ein anderes Erzeugnis eingebaut werden. Bei der Lohnarbeit wird ein vom Auftraggeber unberechnet geliefertes Material be- oder verarbeitet. Lohnveredlung liegt vor, wenn ein vom Auftraggeber unberechnet geliefertes Erzeugnis vom Lohnauftrag veredelt wird. Dabei bleibt die Form des Erzeugnisses selbst erhalten. Reparaturen sind Instandsetzungsarbeiten, bei denen das reparierte Erzeugnis in geringem Umfang neu erstellt wird. Wird das Gut überwiegend neu erstellt, handelt es sich um Produktion. Unter Montage versteht man den Zusammenbau von Erzeugnissen, die ganz oder zum erheblichen Teil nicht im berichtenden Betrieb hergestellt worden sind. Weitere Einzelheiten zu der Abgrenzung der verschiedenen Produktionstätigkeiten sind im Anhang B zum GP 2002 beschrieben.

Für die zum Absatz bestimmte Produktion sowie für die Lohnarbeit werden Menge und Wert erhoben, für die Weiterverarbeitungsproduktion wird lediglich die Menge erfragt, und für alle andern Produktionsarten ist nur der Wert zu melden. Die Weiterverarbeitungsproduktion wird im Statistischen Bundesamt bewertet. Für die Bewertung wird im Allgemeinen der Durchschnittspreis der Absatzproduktion der betreffenden Güterart herangezogen.

#### Hinweise zum Tabellenteil

##### Übersicht 1 – Anteile der branchenfremden Erzeugnisse an der Produktion der Wirtschaftsabteilungen 2007

Die Übersicht zeigt für Wirtschaftsabteilungen, wie stark der Anteil der Produktion branchenfremder Güter ist. Entsprechende Ergebnisse für Wirtschaftsklassen liefert die Tabelle 5.

##### Übersicht 2 – Anteile der fremden Wirtschaftszweige am Produktionswert der Güterabteilungen 2007

Die Übersicht 2 zeigt für Güterabteilungen, in welchem Umfang sie außerhalb ihrer Wirtschaftsabteilungen als branchenfremde Produktion hergestellt werden. Entsprechende Ergebnisse für Güterklassen zeigt Tabelle 6.

##### Tabelle 1 – Produktionsangaben nach Wirtschaftszweigen und Güterabteilungen.

In der Tabelle 1 werden die Ergebnisse der Tabellen 5 und 6 in einer stark zusammengefassten Form wiedergegeben: Die Spalten entsprechen der Tabelle 5 und zeigen das Produktionsprogramm von 32 Wirtschaftszweigen, die Zeilen entsprechen der Tabelle 6 und zeigen die Herkunft von 31 Güterarten.

##### Tabelle 2 – Absatzproduktion und Anteile der größten Anbieter nach Güterabteilungen

Tabelle 2 stellt die Angebotskonzentration der Unternehmen in den einzelnen Güterabteilungen des Güterverzeichnisses für Produktionsstatistiken, Ausgabe 2002 (GP 2002) dar. Die Datenbasis für diese Auswertung ist die Vierteljährliche Produktionserhebung. Im Rahmen dieser Auswertung wird der Absatzmarkt für die zusammengefassten Erzeugnisse der Güterabteilungen des GP 2002 betrachtet. Als Anbieter werden alle Unternehmen angesehen, die Erzeugnisse der jeweiligen Güterabteilung herstellen.

Gemessen wird die Angebotskonzentration mit Hilfe der Konzentrationsraten (Concentration Ratios) CR, die auf der Basis des Wertes der zum Absatz bestimmten Produktion einer jeden Güterabteilung (Zweisteller des GP 2002) berechnet werden. Für eine Güterabteilung sind die Konzentrationsraten  $CR_i$ , definiert als:

$$CR_i = \frac{\sum_{j=1}^i a_j}{\sum_{j=1}^n a_j} \cdot 100$$

Dabei ist

$j$  = Unternehmen, die Erzeugnisse einer Güterabteilung für den Absatz produzieren, wobei  $j = 1$  das Unternehmen mit dem größten Produktionswert der Güterabteilung kennzeichnet

$i$  = Anzahl der größten Unternehmen, für die CR berechnet wird

$a_j$  = Wert der Produktion des Unternehmens  $j$

$n$  = Anzahl aller Unternehmen, die Erzeugnisse einer Güterabteilung für den Absatz produzieren

$CR_i$  = Anteile des Produktwertes der  $i$  größten Unternehmen, die Erzeugnisse einer Güterabteilung für den Absatz produzieren, gemessen am gesamten Produktionswert einer Güterabteilung

Die Formel wird berechnet für  $i = 3, 6, 10, 25, 50, 100$ , und zwar für alle Güterabteilungen (Zweisteller) des GP 2002.

Das CR-Maß stellt also die kumulierten prozentualen Anteile der jeweils größten Anbieter am Wert der Absatzproduktion der jeweiligen Güterabteilung dar, d.h. der Absatzproduktionswert aller Unternehmen der Güterabteilung entspricht 100 %.

Das Basismaterial der amtlichen Statistik, das für die Konzentrationsuntersuchungen im Bereich des Produzierenden Gewerbes herangezogen werden kann, ist ursprünglich für andere Zwecke und unter anderen Gesichtspunkten erhoben und aufbereitet worden. Es entspricht deshalb nicht unbedingt in optimaler Weise den Anforderungen für konzentrationsstatistische Auswertungen. Spezielle Erhebungen für konzentrationsstatistische Analysen gibt es nicht. Über vertragliche, personelle, kapitalmäßige oder andersartige Unternehmensverbindungen, die stärker noch als die Unternehmen Zentren und Träger wirtschaftlicher Entscheidungsmacht sind (z. B. Konzerne, Holdinggesellschaften usw.) liegen keinerlei statistische Informationen vor.

Das Statistische Bundesamt gibt auch eine gesonderte Veröffentlichung über Konzentrationsmessungen heraus. In der Fachserie 4, Reihe 4.2.3, Konzentrationsstatistische Daten für den Bergbau und das Verarbeitende Gewerbe sowie das Baugewerbe, werden seit Berichtsjahr 1983 neben den Produktionsdaten auch Umsätze und die Zahl der Beschäftigten als Merkmal für die Konzentrationsberechnungen herangezogen.

1) Näheres über die Methode der Konzentrationsstatistiken im Produzierenden Gewerbe ist in *Wirtschaft und Statistik*, Heft 5/1983, S. 385 ff. veröffentlicht. Darin werden auch die in Tabelle 2 dargestellten Konzentrationsraten beschrieben.

Tabelle 3 – Produktion und Umsatz

In der Tabelle 3, Spalte 1 wird zunächst die Produktion der Unternehmen mit Schwerpunkt im Bergbau und der Gewinnung von Steinen und Erden sowie des Verarbeitenden Gewerbes ausgewiesen.

In den Spalten 2 und 3 der Tabelle 3 werden die Absatzproduktion (einschl. Lohnarbeit) für Unternehmen des Bergbaus und der Gewinnung von Steinen und Erden sowie des Verarbeitenden Gewerbes (Ergebnisse der Vierteljährlichen Produktionserhebung) und der Umsatz dieser Unternehmen aus eigenen Erzeugnissen und Leistungen (Ergebnisse des Monatsberichts bei Unternehmen des Bergbaus und der Gewinnung von Steinen und Erden sowie des Verarbeitenden Gewerbes) gegenübergestellt. Die Unterschiede zwischen diesen beiden Angaben lassen sich auf verschiedene Umstände zurückführen. Zunächst sind es die unterschiedlichen Zeiträume (hier spiegeln sich u. a. die Lagerbestandsveränderungen wider) und eine unterschiedliche Bewertung (z. B. Absatzproduktion ohne Umsatz einschl. Verbrauchsteuer), die mehr oder weniger stark ins Gewicht fallen. Zu einem höheren Umsatzwert führen die Wehrgüter, die in der Produktionsstatistik nicht enthalten sind, zum Monatsbericht aber in der Regel gemeldet werden.

Zu einem höheren Umsatzwert führen auch die Tätigkeiten, die zwar keine physische Produktion (Produktion von Waren) sind, die aber mit der Produktion solcher Waren verbunden sind und oft von den Waren produzierenden Unternehmen erbracht werden (nichtphysische Produktion, Produktion produktbezogener Dienstleistungen). Hierzu rechnen in erster Linie Entwicklung und Verkauf von Software, Forschung im Auftrag Dritter, Planungstätigkeiten ohne zugehörige Fertigung sowie Vermietung und Verpachtung von Erzeugnissen (Leasing). Diese Tätigkeiten haben in den letzten Jahren erheblich an Bedeutung gewonnen und werden in Zukunft noch deutlicher den Umsatz aus eigenen Erzeugnissen und Leistungen vom Wert der Absatzproduktion im Sinne der derzeitigen Produktionsstatistik abheben.

Tabelle 4 – Entwicklung der Produktion nach Wirtschaftsabteilungen ab 2005

In Tabelle 4 und Übersicht 3 wird die Produktion nach den 2-stelligen Wirtschaftsabteilungen der Klassifikation der Wirtschaftszweige, Ausgabe 2003, für die Berichtsjahre 2005 bis 2007 dargestellt.

Mit dem Berichtsjahr 1995 wurden die neuen europäisch harmonisierten Klassifikationen eingeführt. Ein Vergleich mit den Ergebnissen aus vorhergehenden Jahren ist aus diesem Grund nicht möglich. Wirtschaftsabteilungen ohne Produktion sowie solche, deren Produktion der statistischen Geheimhaltung unterliegen, sind in der Übersicht 3 nicht berücksichtigt.

Tabelle 5 – Branchentypische und branchenfremde Erzeugnisse

Die Tabelle 5 gibt das Produktionsprogramm der Unternehmen der Wirtschaftszweige des Bergbaus und der Gewinnung von Steinen und Erden sowie des Verarbeitenden Gewerbes sowie in der Sammelposition „Sonstige Wirtschaftsbereiche“ die Ergebnisse der Unternehmen außerhalb dieses Bereichs wieder. Die Ergebnisse werden absolut und in v.H.-Anteilen vom Produktionswert nachgewiesen. Bei der Untergliederung der branchenfremden Produktion wird auf den Nachweis von Anteilen unter 10 % verzichtet. Diese werden unter der Position „Übrige Güterklassen“ zusammengefasst.

Tabelle 6 – Herkunft der Erzeugnisse

Die Tabelle 6 zeigt die Herkunft der Güter, zusammengefasst nach den 4-stelligen Güterklassen des Güterverzeichnis. Die Tabelle zeigt, wie die Produktion dem wirtschaftlichen Schwerpunkt des produzierenden Unternehmens zugeordnet ist. Auch hier werden die Ergebnisse absolut und in v.H.-Anteilen vom Produktionswert nachgewiesen; Anteile unter 1 % sind unter der Position „Andere Wirtschaftszweige“ zusammengefasst. Unter der Position „Sonstige Wirtschaftsbereiche“ sind die Ergebnisse der Unternehmen dargestellt, die ihren wirtschaftlichen Schwerpunkt außerhalb des Bergbaus und der Gewinnung von Steinen und Erden sowie des Verarbeitenden Gewerbes haben.



## Klassifikation der Wirtschaftszweige, Ausgabe 2003 (WZ 2003)

- mit Meldenummern des Güterverzeichnisses für Produktionsstatistiken, Ausgabe 2002 (GP 2002) -

### Wirtschaftsbereich: Verarbeitendes Gewerbe sowie Bergbau und Gewinnung von Steinen und Erden

**Vorbemerkung:** Zur Wirtschaftsgliederung der WZ 2003 sind in den meisten Fällen übereinstimmende vierstellige Meldenummern des Güterverzeichnisses für Produktionsstatistiken, Ausgabe 2002 (GP 2002), angegeben (Spalte 4). Von dieser Regel abweichende Meldenummern des GP 2002 sind fett gedruckt. Die den Zweigen der WZ 2003 in Spalte 4 gegenübergestellten Meldenummern des GP 2002 bezeichnen ihre typische Produktion. Im Umkehrschluss können die Meldenummern des GP 2002 eindeutig einem bestimmten Wirtschaftszweig (Klasse der WZ 2003) zugeordnet werden.

In der ersten Spalte sind die Nummern der Klassen der WZ 2003 angegeben. Die Reihenfolge der Wirtschaftszweige richtet sich nach der WZ 2003. In der dritten Spalte ist die Bezeichnung des jeweiligen Wirtschaftszweiges der WZ 2003 angegeben.

In der zweiten Spalte ist die Zuordnung der Klassen (Viersteller) der WZ 2003 zu den neuen Hauptgruppen des Wirtschaftsbereichs Verarbeitendes Gewerbe sowie Bergbau und Gewinnung von Steinen und Erden durch folgende Buchstaben gekennzeichnet: A = Vorleistungsgüterproduzenten, B = Investitionsgüterproduzenten, GG = Gebrauchsgüterproduzenten, VG = Verbrauchsgüterproduzenten, EN = Energie.

**Hinweis:** Angaben zum Merkmal Auftragseingang müssen nur für die mit einem ● gekennzeichneten Wirtschaftszweige gemeldet werden.

**Abkürzungen:** a.n.g. = anderweitig nicht genannt; einschl. = einschließlich; HG = Hauptgruppe; NE= Nichteisen-; u.ä. = und ähnliche(n).

Nr. der Klassifikation	HG	Wirtschaftsgliederung	Entsprechende Meldenummern des Güterverzeichnisses für Produktionsstatistiken, Ausgabe 2002 1)
10.10	EN	Steinkohlenbergbau und -brikett-herstellung	1010
10.20	EN	Braunkohlenbergbau und -veredlung	1020
10.30	EN	Torfgewinnung und -veredlung	1030
11.10	EN	Gewinnung von Erdöl und Erdgas	1110
11.20	EN	Erbringung von Dienstleistungen bei der Gewinnung von Erdöl und Erdgas	1120
12.00	EN	Bergbau auf Uran- und Thoriumerze	1200
13.10	A	Eisenerzbergbau	1310
13.20	A	NE-Metallerzbergbau (ohne Bergbau auf Uran- und Thoriumerze)	1320
14.11	A	Gewinnung von Naturwerksteinen und Natursteinen a.n.g.	1411, 1421 12 303 bis 1421 12 309, 1421 12 930, 1421 12 950
14.12	A	Gewinnung von Kalk und Gipsstein sowie Anhydrit, Dolomit und Kreide	1412 (ohne 1412 20 530, 1412 20 550), 1421 12 301, 1421 12 500
14.13	A	Gewinnung von Schiefer	1413
14.21	A	Gewinnung von Kies und Sand	1421 11, 1421 12 133 bis 1421 12 150, 1421 13 300
14.22	A	Gewinnung von Ton und Kaolin	1422
14.30	A	Gewinnung von Mineralien für die Herstellung von chemischen Erzeugnissen	1430
14.40	A	Gewinnung von Salz	1440
14.50	A	Gewinnung von Steinen und Erden a.n.g., sonstiger Bergbau	1450

Nr. der Klassifikation	HG	Wirtschaftsgliederung	Entsprechende Meldenummern des Güterverzeichnisses für Produktionsstatistiken, Ausgabe 2002 1)
15.11	VG	Schlachten (ohne Schlachten von Geflügel)	1511
15.12	VG	Schlachten von Geflügel	1512
15.13	VG	Fleischverarbeitung	1513
15.20	VG	Fischverarbeitung	1520
15.31	VG	Kartoffelverarbeitung	1531
15.32	VG	Herstellung von Frucht- und Gemüsesäften	1532, 1598 12 551 bis 1598 12 559
15.33	VG	Obst und Gemüseverarbeitung a.n.g.	1533
15.41	VG	Herstellung von rohen Ölen und Fetten	1541
15.42	VG	Herstellung von raffinierten Ölen und Fetten	1542
15.43	VG	Herstellung von Margarine u.ä. Nahrungsfetten	1543
15.51	VG	Milchverarbeitung	1551, 1598 12 700
15.52	VG	Herstellung von Speiseeis	1552
15.61	A	Mahl- und Schälmaschinen	1561
15.62	A	Herstellung von Stärke und Stärkeerzeugnissen	1562
15.71	A	Herstellung von Futtermitteln für Nutztiere	1571
15.72	A	Herstellung von Futtermitteln für sonstige Tiere	1572
15.81	VG	Herstellung von Backwaren (ohne Dauerbackwaren)	1581
15.82	VG	Herstellung von Dauerbackwaren	1582
15.83	VG	Herstellung von Zucker	1583
15.84	VG	Herstellung von Süßwaren (ohne Dauerbackwaren)	1584
15.85	VG	Herstellung von Teigwaren	1585

1) Soweit nicht besonders aufgeführt, jeweils einschl. zugehöriger Lohnarbeiten, Reparaturen und Instandhaltungen, Installationen und Montagen sowie Veredlungsarbeiten.  
Statistisches Bundesamt, Fachserie 4 Reihe 3.2, 2007

Nr. der Klassifikation	HG	Wirtschaftsgliederung	Entsprechende Meldenummern des Güterverzeichnisses für Produktionsstatistiken, Ausgabe 2002 1)
15.86	VG	Verarbeitung von Kaffee und Tee, Herstellung von Kaffee-Ersatz	1586
15.87	VG	Herstellung von Würzmitteln und Saucen	1587
15.88	VG	Herstellung von homogenisierten und diätetischen Nahrungsmitteln	1588
15.89	VG	Herstellung von sonstigen Nahrungsmitteln (ohne Getränke)	1589
15.91	VG	Herstellung von Spirituosen	1591
15.92	VG	Herstellung von Alkohol	1592
15.93	VG	Herstellung von Traubenwein	1593, 1598 12 596
15.94	VG	Herstellung von Apfelwein und sonstigen Fruchtweinen	1594 (ohne 1594 10 007)
15.95	VG	Herstellung von Wermutwein und sonstigen aromatisierten Weinen	1595
15.96	VG	Herstellung von Bier	1596, 1594 10 007, 1598 12 595
15.97	VG	Herstellung von Malz	1597
15.98	VG	Gewinnung natürlicher Mineralwässer, Herstellung von Erfrischungsgetränken	1598 11 301 bis 1598 11 307, 1598 11 500, 1598 12 301 bis 1598 12 309, 1598 12 591 bis 1598 12 594, 1598 12 597 bis 1598 12 599
16.00	VG	Tabakverarbeitung	1600
• 17.11	A	Baumwollaufbereitung und -spinnerei	1710 20 300, 1710 43, 1710 45 570, 1710 52, 1710 54
• 17.12	A	Wollaufbereitung und Streichgarnspinnerei	1710 10, 1710 20 210 bis 1710 20 230, 1710 42 310 bis 1710 42 350, 1710 53 320 bis 1710 53 350, 1710 64, 1710 65
• 17.13	A	Wollaufbereitung und Kammgarnspinnerei	1710 20 250 bis 1710 20 270, 1710 30, 1710 42 510 bis 1710 42 590, <b>1710 45 303 bis 1710 45 309</b> , 1710 53 520 bis 1710 53 550, 1710 55 700, 1710 62, 1710 63
17.14	A	Flachsaufbereitung und -spinnerei	1710 20 400, 1710 44, 1710 45 700
17.15	A	Zwirnen und Texturieren von Filamentgarnen, Seidenaufbereitung und -spinnerei	1710 20 110 bis 1710 20 190, 1710 41, 1710 45 (ohne <b>1710 45 303 bis 1710 45 309</b> ), 1710 51, 1710 55 300, 1710 61

Nr. der Klassifikation	HG	Wirtschaftsgliederung	Entsprechende Meldenummern des Güterverzeichnisses für Produktionsstatistiken, Ausgabe 2002 1)
• 17.16	A	Herstellung von Nähgarn	1710 45 530 bis 1710 45 550, 1710 55 130 bis 1710 55 150, 1710 55 530 bis 1710 55 550
17.17	A	Sonstige Spinnstoffaufbereitung und Spinnerei	1710 20 500, 1710 46, 1710 90
• 17.21	A	Baumwollweberei	1720 20, 1720 32 122 bis 1720 32 390, 1720 32 921 bis 1720 32 990, 1720 33, 1720 40 101 bis 1720 40 709
• 17.22	A	Streichgarnweberei	1720 10 222 bis 1720 10 290, 1720 32 422 bis 1720 32 490
• 17.23	A	Kammgarnweberei	1720 10 322 bis 1720 10 390, 1720 32 522 bis 1720 32 590
• 17.24	A	Seiden- und Filamentgarnweberei	1720 10 100, 1720 31
17.25	A	Sonstige Weberei	1720 10 420 bis 1720 10 900, 1720 40 905 bis 1720 40 909
• 17.30	A	Textilveredlung	1730
• 17.40	VG	Herstellung von konfektionierten Textilwaren (ohne Bekleidung)	1740
• 17.51	VG	Herstellung von Teppichen	1751
• 17.52	VG	Herstellung von Seilerwaren	1752
• 17.53	VG	Herstellung von Vliesstoff und Erzeugnissen daraus (ohne Bekleidung)	1753
• 17.54	VG	Textilgewerbe a.n.g.	1754
• 17.60	A	Herstellung von gewirktem und gestricktem Stoff	1760
• 17.71	VG	Herstellung von Strumpfwaren	1771
• 17.72	VG	Herstellung von Pullovern, Strickjacken u.ä. Waren	1772
• 18.10	VG	Herstellung von Lederbekleidung	1810
• 18.21	VG	Herstellung von Arbeits- und Berufsbekleidung	1821
• 18.22	VG	Herstellung von Oberbekleidung (ohne Arbeits- und Berufsbekleidung)	1822
• 18.23	VG	Herstellung von Wäsche	1823
• 18.24	VG	Herstellung von sonstiger Bekleidung und Bekleidungszubehör	1824
18.30	VG	Zurichtung und Färben von Fellen, Herstellung von Pelzwaren	1830

Nr. der Klassifikation	HG	Wirtschaftsgliederung	Entsprechende Meldenummern des Güterverzeichnisses für Produktionsstatistiken, Ausgabe 2002 1)
• 19.10	VG	Herstellung von Leder und Lederfaserstoff	1910
• 19.20	VG	Lederverarbeitung (ohne Herstellung von Lederbekleidung und Schuhen)	1920
• 19.30	VG	Herstellung von Schuhen	1930
• 20.10	A	Säge-, Hobel- und Holzimprägnierwerke	2010
• 20.20	A	Herstellung von Furnier-, Sperrholz-, Holzfaser- und Holzspanplatten	2020
• 20.30	A	Herstellung von Konstruktionsteilen, Fertigbauteilen, Ausbauelementen und Fertigteilbauten aus Holz	2030
20.40	A	Herstellung von Verpackungsmitteln, Lagerbehältern und Ladungsträgern aus Holz	2040
20.51	A	Herstellung von Holzwaren a.n.g. (ohne Herstellung von Möbeln)	2051
20.52	A	Herstellung von Kork-, Flecht- und Korbwaren (ohne Herstellung von Möbeln)	2052
• 21.11	A	Herstellung von Holz- und Zellstoff	2111
• 21.12	A	Herstellung von Papier, Karton und Pappe	2112
• 21.21	A	Herstellung von Wellpapier und -pappe sowie von Verpackungsmitteln aus Papier, Karton und Pappe	2121
• 21.22	A	Herstellung von Haushalts-, Hygiene- und Toilettenartikeln aus Zellstoff, Papier und Pappe	2122
• 21.23	A	Herstellung von Schreibwaren und Bürobedarf aus Papier, Karton und Pappe	2123, 2222 20
• 21.24	A	Herstellung von Tapeten	2124
• 21.25	A	Herstellung von sonstigen Waren aus Papier, Karton und Pappe	2125
22.11	VG	Verlegen von Büchern	2211 (ohne 2211 61 000, 2211 62 000)
22.12	VG	Verlegen von Zeitungen	2212, 2213 11 050
22.13	VG	Verlegen von Zeitschriften	2213 (ohne 2213 11 050)
22.14	VG	Verlegen von bespielten Tonträgern und Musikalien	2214, 2211 61 000, 2211 62 000
22.15	VG	Sonstiges Verlagsgewerbe	2215

Nr. der Klassifikation	HG	Wirtschaftsgliederung	Entsprechende Meldenummern des Güterverzeichnisses für Produktionsstatistiken, Ausgabe 2002 1)
• 22.21	VG	Drucken von Zeitungen	2221
• 22.22	VG	Drucken anderer Druckerzeugnisse	2222 (ohne 2222 20)
• 22.23	VG	Druckweiterverarbeitung	2223 (ohne 2223 10 500)
• 22.24	VG	Druck- und Mediovorstufe	2224, 2225 10 007
• 22.25	VG	Erbringung von sonstigen druckbezogenen Dienstleistungen	2225 (ohne 2225 10 007), 2223 10 500
• 22.31	VG	Vervielfältigung von bespielten Tonträgern	2231
• 22.32	VG	Vervielfältigung von bespielten Bildträgern	2232
• 22.33	VG	Vervielfältigung von bespielten Datenträgern	2233
23.10	EN	Kokerei	2310
23.20	EN	Mineralölverarbeitung	2320
23.30	EN	Herstellung und Verarbeitung von Spalt- und Brutstoffen	2330
• 24.11	A	Herstellung von Industriegasen	2411
• 24.12	A	Herstellung von Farbstoffen und Pigmenten	2412
• 24.13	A	Herstellung von sonstigen anorganischen Grundstoffen und Chemikalien	2413
• 24.14	A	Herstellung von sonstigen organischen Grundstoffen und Chemikalien	2414
• 24.15	A	Herstellung von Düngemitteln und Stickstoffverbindungen	2415
• 24.16	A	Herstellung von Kunststoff in Primärformen	2416
• 24.17	A	Herstellung von synthetischem Kautschuk in Primärformen	2417
• 24.20	A	Herstellung von Schädlingsbekämpfungsmitteln, Pflanzenschutz- und Desinfektionsmitteln	2420
• 24.30	A	Herstellung von Anstrichmitteln, Druckfarben und Kittlen	2430

Nr. der Klassifikation	HG	Wirtschaftsgliederung	Entsprechende Meldenummern des Güterverzeichnisses für Produktionsstatistiken, Ausgabe 2002 1)
• 24.41	VG	Herstellung von pharmazeutischen Grundstoffen	2441
• 24.42	VG	Herstellung von pharmazeutischen Spezialitäten und sonstigen pharmazeutischen Erzeugnissen	2442
• 24.51	VG	Herstellung von Seifen, Wasch-, Reinigungs- und Poliermitteln	2451, 2452 19 705
• 24.52	VG	Herstellung von Duftstoffen und Körperpflegemitteln	2452 (ohne 2452 19 705)
• 24.61	A	Herstellung von pyrotechnischen Erzeugnissen	2461
• 24.62	A	Herstellung von Klebstoffen und Gelatine	2462
• 24.63	A	Herstellung von etherischen Ölen	2463
• 24.64	A	Herstellung von fotochemischen Erzeugnissen	2464
• 24.65	A	Herstellung von unbespielten Ton-, Bild- und Datenträgern	2465
• 24.66	A	Herstellung von sonstigen chemischen Erzeugnissen a.n.g.	2466
• 24.70	A	Herstellung von Chemiefasern	2470
• 25.11	A	Herstellung von Bereifungen	2511
• 25.12	A	Runderneuerung von Bereifungen	2512
• 25.13	A	Herstellung von sonstigen Gummiwaren	2513
• 25.21	A	Herstellung von Platten, Folien, Schläuchen und Profilen aus Kunststoffen	2521
• 25.22	A	Herstellung von Verpackungsmitteln aus Kunststoffen	2522
• 25.23	A	Herstellung von Baubedarfsartikeln aus Kunststoffen	2523
• 25.24	A	Herstellung von sonstigen Kunststoffwaren	2524
• 26.11	A	Herstellung von Flachglas	2611
• 26.12	A	Veredlung und Bearbeitung von Flachglas	2612
• 26.13	A	Herstellung von Hohlglas	2613
• 26.14	A	Herstellung von Glasfaser und Waren daraus	2614
• 26.15	A	Herstellung, Veredlung und Bearbeitung von sonstigem Glas einschließlich technischen Glaswaren	2615
• 26.21	A	Herstellung von keramischen Haushaltswaren und Ziergegenständen	2621
• 26.22	A	Herstellung von Sanitärkeramik	2622
• 26.23	A	Herstellung von keramischen Isolatoren und Isolierteilen	2623

Nr. der Klassifikation	HG	Wirtschaftsgliederung	Entsprechende Meldenummern des Güterverzeichnisses für Produktionsstatistiken, Ausgabe 2002 1)
• 26.24	A	Herstellung von keramischen Erzeugnissen für sonstige technische Zwecke	2624
• 26.25	A	Herstellung von keramischen Erzeugnissen a.n.g.	2625
• 26.26	A	Herstellung von feuerfesten keramischen Werkstoffen und Waren	2626
• 26.30	A	Herstellung von keramischen Wand- und Bodenfliesen und -platten	2630
• 26.40	A	Herstellung von Ziegeln und sonstiger Baukeramik	2640
• 26.51	A	Herstellung von Zement	2651
• 26.52	A	Herstellung von Kalk	2652
• 26.53	A	Herstellung von gebranntem Gips	2653, 1412 20 530, 1412 20 550
• 26.61	A	Herstellung von Erzeugnissen aus Beton, Zement und aus Kalksandstein für den Bau	2661, 2666 12 001 bis 2666 12 004
• 26.62	A	Herstellung von Gipsezeugnissen für den Bau	2662
• 26.63	A	Herstellung von Frischbeton (Transportbeton)	2663
• 26.64	A	Herstellung von Mörtel und anderem Beton (Trockenbeton)	2664
• 26.65	A	Herstellung von Faserzementwaren	2665
• 26.66	A	Herstellung von Erzeugnissen aus Beton, Zement und Gips a.n.g.	2666 11, 2666 12 006 bis 2666 12 009
• 26.70	A	Be- und Verarbeitung von Naturwerksteinen und Natursteinen a.n.g.	2670
• 26.81	A	Herstellung von Mühl-, Mahl-, Schleif-, Wet- und Poliersteinen sowie Schleifstoffen	2681
• 26.82	A	Herstellung von sonstigen Erzeugnissen aus nicht metallischen Mineralien a.n.g.	2682, 1421 13 500
• 27.10	A	Erzeugung von Roheisen, Stahl und Ferrolegierungen	2710
• 27.21	A	Herstellung von Rohren, Rohrform-, Rohrverschluss- und Rohrverbindungsstücken aus Gusseisen	2721
• 27.22	A	Herstellung von Stahlrohren, Rohrform-, Rohrverschluss- und Rohrverbindungsstücken aus Stahl	2722
• 27.31	A	Herstellung von Blankstahl	2731
• 27.32	A	Herstellung von Kaltband mit einer Breite von weniger als 600 mm	2732
• 27.33	A	Herstellung von Kaltprofilen	2733
• 27.34	A	Herstellung von gezogenem Draht	2734

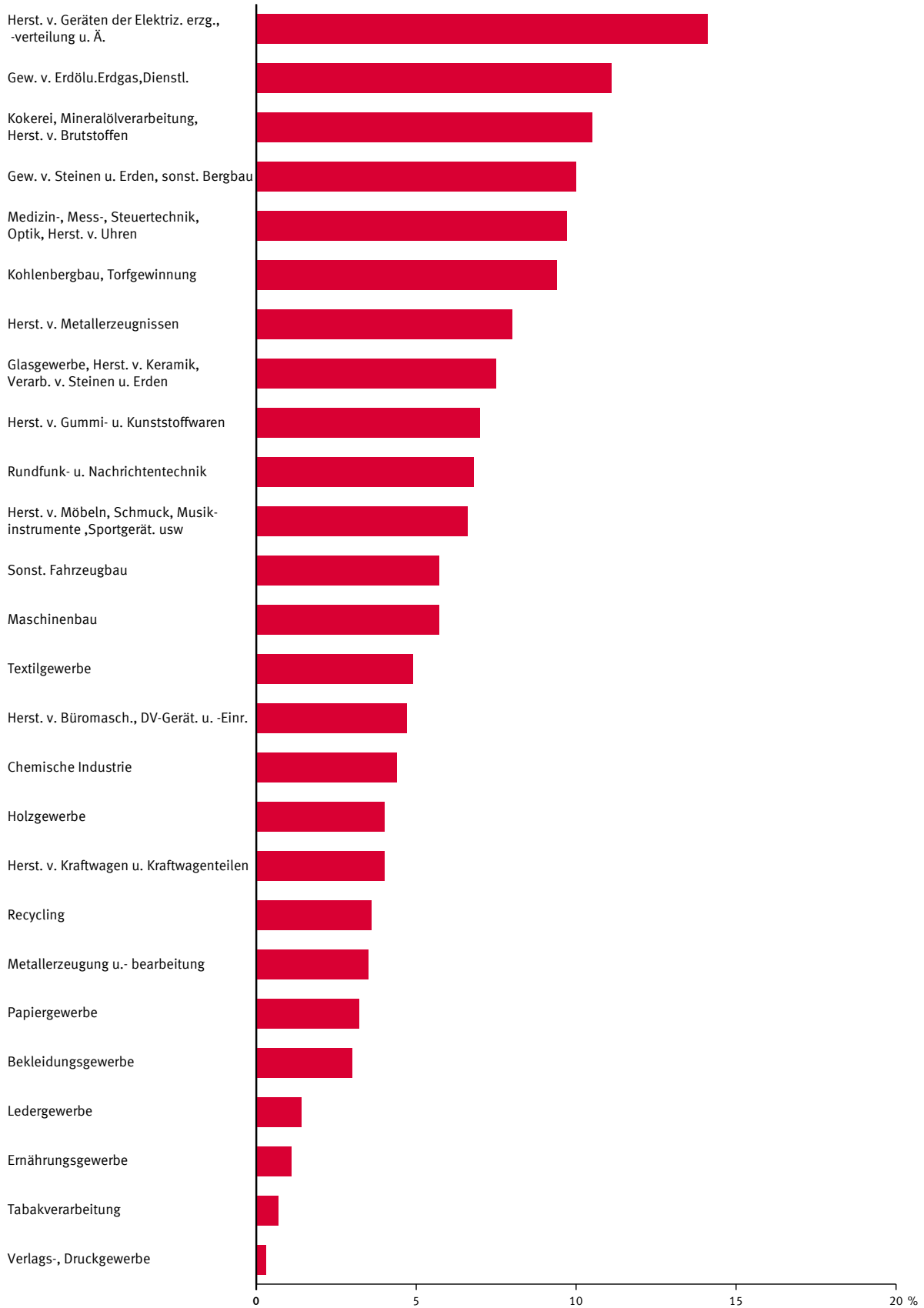
Nr. der Klassifikation	HG	Wirtschaftsgliederung	Entsprechende Meldenummern des Güterverzeichnisses für Produktionsstatistiken, Ausgabe 2002 1)
• 27.41	A	Erzeugung und erste Bearbeitung von Edelmetallen	2741
• 27.42	A	Erzeugung und erste Bearbeitung von Aluminium	2742
• 27.43	A	Erzeugung und erste Bearbeitung von Blei, Zink und Zinn	2743
• 27.44	A	Erzeugung und erste Bearbeitung von Kupfer	2744
• 27.45	A	Erzeugung und erste Bearbeitung von sonstigen NE-Metallen	2745
• 27.51	A	Eisengießereien	2751
• 27.52	A	Stahlgießereien	2752
• 27.53	A	Leichtmetallgießereien	2753
• 27.54	A	Buntmetallgießereien	2754
• 28.11	B	Herstellung von Metallkonstruktionen	2811
• 28.12	B	Herstellung von Ausbauelementen aus Metall	2812
• 28.21	B	Herstellung von Metallbehältern mit einem Fassungsvermögen von mehr als 300 l	2821
• 28.22	B	Herstellung von Heizkörpern und -kesseln für Zentralheizungen	2822
• 28.30	B	Herstellung von Dampfkesseln (ohne Zentralheizungskessel)	2830
• 28.40	A	Herstellung von Schmiede-, Press-, Zieh- und Stanzteilen, gewalzten Ringen und pulvermetallurgischen Erzeugnissen	2840
• 28.51	A	Oberflächenveredlung und Wärmebehandlung	2851
• 28.52	A	Mechanik a.n.g.	2852
• 28.61	A	Herstellung von Schneidwaren und Bestecken aus unedlen Metallen	2861
• 28.62	A	Herstellung von Werkzeugen	2862
• 28.63	A	Herstellung von Schlössern und Beschlägen aus unedlen Metallen	2863
• 28.71	A	Herstellung von Metallbehältern mit einem Fassungsvermögen von 300 l oder weniger	2871
• 28.72	A	Herstellung von Verpackungen und Verschlüssen aus Eisen, Stahl und NE-Metall	2872
• 28.73	A	Herstellung von Drahtwaren	2873, 2875 27 520, 2875 27 690
• 28.74	A	Herstellung von Schrauben, Nieten, Ketten und Federn	2874
• 28.75	A	Herstellung von sonstigen Metallwaren a.n.g.	2875 (ohne 2875 27 520, 2875 27 690)

Nr. der Klassifikation	HG	Wirtschaftsgliederung	Entsprechende Meldenummern des Güterverzeichnisses für Produktionsstatistiken, Ausgabe 2002 1)
• 29.11	B	Herstellung von Verbrennungsmotoren und Turbinen (ohne Motoren für Luft- und Straßenfahrzeuge)	2911
• 29.12	B	Herstellung von Pumpen und Kompressoren	2912
• 29.13	B	Herstellung von Armaturen	2913
• 29.14	B	Herstellung von Lagern, Getrieben, Zahnrädern und Antriebselementen	2914
• 29.21	B	Herstellung von Öfen und Brennern	2921
• 29.22	B	Herstellung von Hebezeugen und Fördermitteln	2922
• 29.23	B	Herstellung von kälte- und lufttechnischen Erzeugnissen, nicht für den Haushalt	2923
• 29.24	B	Herstellung von sonstigen nicht wirtschaftszweigspezifischen Maschinen a.n.g.	2924
• 29.31	B	Herstellung von land- und forstwirtschaftlichen Zugmaschinen	2931
• 29.32	B	Herstellung von sonstigen land- und forstwirtschaftlichen Maschinen	2932
• 29.41	B	Herstellung von handgeführten kraftbetriebenen Werkzeugen	2941
• 29.42	B	Herstellung von Werkzeugmaschinen für die Metallbearbeitung	2942
• 29.43	B	Herstellung von Werkzeugmaschinen a.n.g.	2943
• 29.51	B	Herstellung von Maschinen für die Metallerzeugung, von Walzwerkseinrichtungen und Gießmaschinen	2951
• 29.52	B	Herstellung von Bergwerks-, Bau- und Baustoffmaschinen	2952
• 29.53	B	Herstellung von Maschinen für das Ernährungsgewerbe und die Tabakverarbeitung	2953
• 29.54	B	Herstellung von Maschinen für das Textil-, Bekleidungs- und Ledergewerbe	2954
• 29.55	B	Herstellung von Maschinen für das Papiergewerbe	2955
• 29.56	B	Herstellung von Maschinen für bestimmte Wirtschaftszweige a.n.g.	2956
• 29.60	B	Herstellung von Waffen und Munition	2960
• 29.71	GG	Herstellung von elektrischen Haushaltsgeräten	2971
• 29.72	GG	Herstellung von nicht elektrischen Heiz-, Koch-, Heißwasser- und Heißluftgeräten a.n.g.	2972

Nr. der Klassifikation	HG	Wirtschaftsgliederung	Entsprechende Meldenummern des Güterverzeichnisses für Produktionsstatistiken, Ausgabe 2002 1)
• 30.01	B	Herstellung von Büromaschinen	3001
• 30.02	B	Herstellung von Datenverarbeitungsgeräten und –einrichtungen	3002
• 31.10	B	Herstellung von Elektromotoren, Generatoren und Transformatoren	3110
• 31.20	A	Herstellung von Elektrizitätsverteilungs- und –schalteinrichtungen	3120
• 31.30	A	Herstellung von isolierten Elektrokabeln, –leitungen und –drähten	3130
• 31.40	A	Herstellung von Akkumulatoren und Batterien	3140
• 31.50	A	Herstellung von elektrischen Lampen und Leuchten	3150
• 31.61	A	Herstellung von elektrischen Ausrüstungen für Motoren und Fahrzeuge a.n.g.	3161
• 31.62	A	Herstellung von sonstigen elektrischen Ausrüstungen a.n.g.	3162
• 32.10	A	Herstellung von elektronischen Bauelementen	3210
• 32.20	B	Herstellung von Geräten und Einrichtungen der Telekommunikationstechnik	3220
• 32.30	GG	Herstellung von Rundfunkgeräten sowie phono- und videotecnischen Geräten	3230
• 33.10	B	Herstellung von medizinischen Geräten und orthopädischen Erzeugnissen	3310
• 33.20	B	Herstellung von Mess-, Kontroll-, Navigations- u.ä. Instrumenten und Vorrichtungen	3320
• 33.30	B	Herstellung von industriellen Prozesssteuerungseinrichtungen	3330
• 33.40	GG	Herstellung von optischen und fotografischen Geräten	3340
• 33.50	GG	Herstellung von Uhren	3350

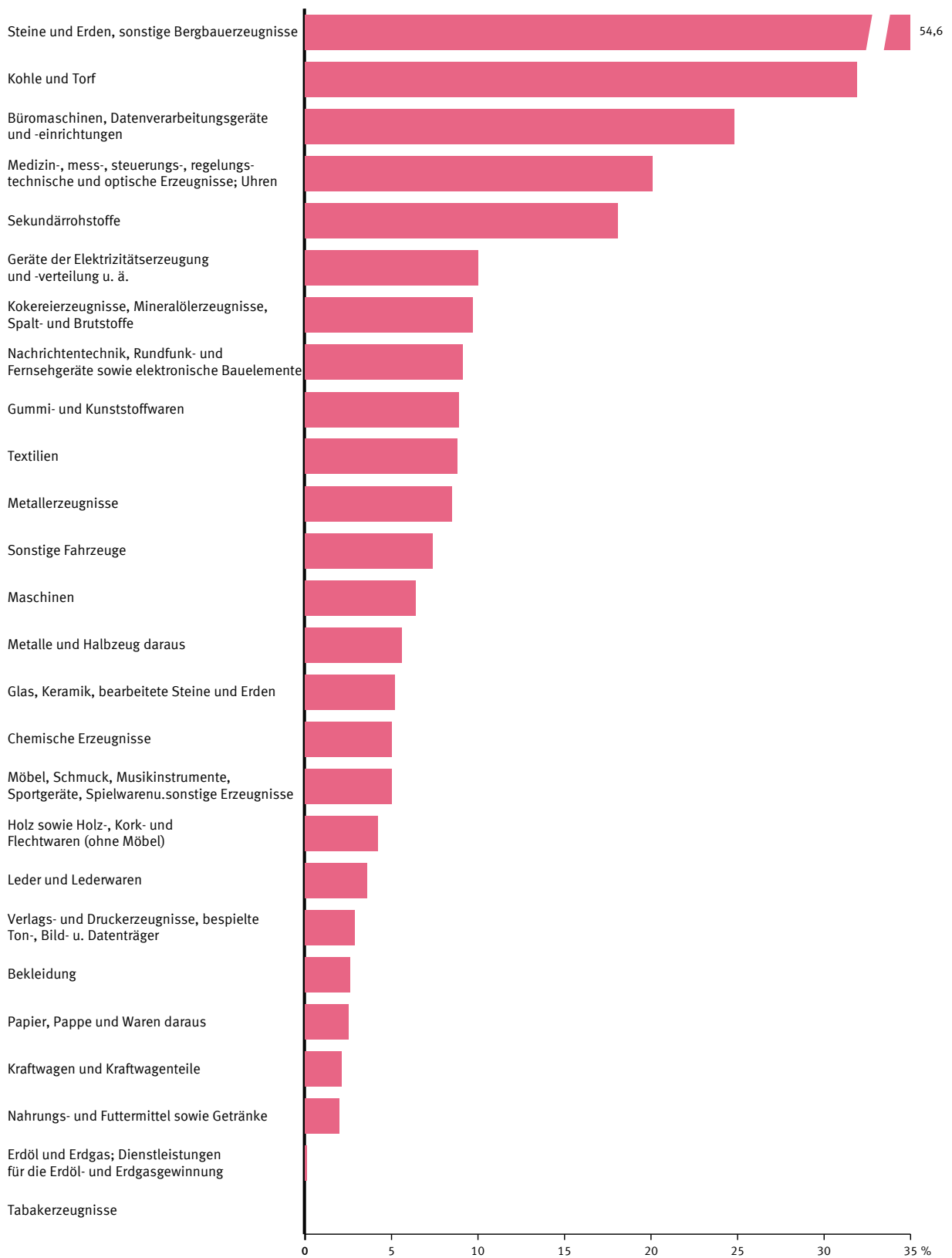
Nr. der Klassifikation	HG	Wirtschaftsgliederung	Entsprechende Meldenummern des Güterverzeichnisses für Produktionsstatistiken, Ausgabe 2002 1)
• 34.10	B	Herstellung von Kraftwagen und Kraftwagenmotoren	3410
• 34.20	B	Herstellung von Karosserien, Aufbauten und Anhängern	3420
• 34.30	B	Herstellung von Teilen und Zubehör für Kraftwagen und Kraftwagenmotoren	3430
• 35.11	B	Schiffbau (ohne Boots- und Yachtbau)	3511
• 35.12	B	Boots- und Yachtbau	3512
• 35.20	B	Bahnindustrie	3520
• 35.30	B	Luft- und Raumfahrzeugbau	3530
• 35.41	GG	Herstellung von Krafträdern	3541
• 35.42	GG	Herstellung von Fahrrädern	3542
• 35.43	GG	Herstellung von Behindertenfahrzeugen	3543
• 35.50	GG	Fahrzeugbau a.n.g.	3550
• 36.11	GG	Herstellung von Sitzmöbeln	3611
• 36.12	GG	Herstellung von Büro- und Ladenmöbeln	3612, 3614 11 001, 3614 13 095
• 36.13	GG	Herstellung von Küchenmöbeln	3613
• 36.14	GG	Herstellung von sonstigen Möbeln	3614 (ohne 3614 11 001, 3614 13 095)
36.15	GG	Herstellung von Matratzen	3615
36.21	GG	Herstellung von Münzen	3621
36.22	GG	Herstellung von Schmuck, Gold- und Silberschmiedewaren (ohne Phantasieschmuck)	3622
36.30	GG	Herstellung von Musikinstrumenten	3630
36.40	VG	Herstellung von Sportgeräten	3640
36.50	VG	Herstellung von Spielwaren	3650
36.61	VG	Herstellung von Phantasieschmuck	3661
36.62	VG	Herstellung von Besen und Bürsten	3662
36.63	VG	Herstellung von Erzeugnissen a.n.g.	3663
37.10	A	Recycling von metallischen Altmaterialien und Reststoffen	3710
37.20	A	Recycling von nicht metallischen Altmaterialien und Reststoffen	3720

### Anteile der branchenfremden Erzeugnisse an der Produktion der Wirtschaftsabteilungen 2007



2011 - 06 - 0145

### Anteile der fremden Wirtschaftszweige am Produktionswert der Güterabteilungen 2007



2011 - 06 - 0148



**1 Produktion 1) des Bergbaus und der Gewinnung von Steinen und Erden sowie des Verarbeitenden Gewerbes 2007 nach Güterabteilungen <sup>2)</sup> und Wirtschaftsabteilungen <sup>3)</sup>**  
**1.1 Produktion der Wirtschaftszweige 10 bis 17**

Güterabteilung	Wirtschaftsabteilung							
	10	11	12	13	14	15	16	17
	Kohlenbergbau, Torfgewinnung	Gew. v. Erdöl u. Erdgas, Dienstl.	Bergbau a. Uran- u. Thoriumerze	Erzbergbau	Gew. v. Steinen u. Erden, sonst. Bergbau	Ernährungs-gewerbe	Tabakver-arbeitung	Textil-gewerbe
Mill. €								
10 Kohle und Torf	3 024	-	-	-	0	-	-	-
11 Erdöl und Erdgas; Dienstleistungen für die Erdöl- und Erdgasgewinnung	-	2 467	-	-	-	-	-	-
12 Uran- und Thoriumerze	-	-	-	-	-	-	-	-
13 Erze	-	-	-	-	-	-	-	-
14 Steine und Erden, sonstige Bergbauerzeugnisse	1	-	-	-	2 929	6	-	-
15 Nahrungs- und Futtermittel sowie Getränke	-	-	-	-	-	125 969	-	2
16 Tabakerzeugnisse	-	-	-	-	-	-	4 064	-
17 Textilien	-	-	-	-	-	-	-	10 583
18 Bekleidung	-	-	-	-	-	-	-	12
19 Leder und Lederwaren	-	-	-	-	-	-	-	20
20 Holz sowie Holz-, Kork- und Flechtwaren (ohne Möbel)	0	-	-	-	0	-	0	5
21 Papier, Pappe und Waren daraus	-	-	-	-	-	2	4	7
22 Verlags- und Druckerzeugnisse, bespielte Ton-, Bild- u. Datenträger	-	-	-	-	-	-	-	4
23 Kokereierzeugnisse, Mineralölerzeugnisse, Spalt- und Brutstoffe	306	189	-	-	-	-	-	-
24 Chemische Erzeugnisse	7	17	-	-	19	1 253	22	100
25 Gummi- und Kunststoffwaren	-	-	-	-	-	2	2	155
26 Glas, Keramik, bearbeitete Steine und Erden	-	-	-	-	255	6	-	8
27 Metalle und Halbzeug daraus	1	-	-	-	1	11	-	-
28 Metallerzeugnisse	-	-	-	-	0	15	-	53
29 Maschinen	0	101	-	-	47	2	-	7
30 Büromaschinen, Datenverarbeitungsgeräte und -einrichtungen	-	-	-	-	-	-	-	-
31 Geräte der Elektrizitätserzeugung und -verteilung u.ä.	-	-	-	-	-	-	-	54
32 Nachrichtentechnik, Rundfunk- und Fernsehgeräte sowie elektronische Bauelemente	-	-	-	-	-	-	-	1
33 Medizin-, mess-, steuerungs-, regelungstechnische und optische Erzeugnisse; Uhren	-	-	-	-	-	134	-	20
34 Kraftwagen und Kraftwagenteile	-	-	-	-	-	-	-	30
35 Sonstige Fahrzeuge	-	-	-	-	-	-	-	2
36 Möbel, Schmuck, Musikinstrumente, Sportgeräte, Spielwaren u. sonstige Erzeugnisse	-	-	-	-	-	-	0	61
37 Sekundärrohstoffe	-	-	-	-	4	-	-	-
40 Energie und Dienstleistungen der Energieversorgung	-	-	-	-	-	-	-	-
41 Wasser und Dienstleistungen der Wasserversorgung	-	-	-	-	-	-	-	-
45 Fertigteilbau	-	-	-	-	-	-	-	-
Übrige Güterabteilungen	-	-	-	-	-	-	-	-
Alle Güterarten	3 339	2 774	-	-	3 256	127 399	4 093	11 124

1) Absatzproduktion (einschl. Lohnarbeit) und Weiterverarbeitungsproduktion

2) Grundlage für GP ist das Güterverzeichnis für Produktionsstatistiken, Ausgabe 2002

3) Grundlage für WZ ist die Klassifikation der Wirtschaftszweige, Ausgabe 2003

**1 Produktion 1) des Bergbaus und der Gewinnung von Steinen und Erden sowie des Verarbeitenden Gewerbes 2007 nach Güterabteilungen <sup>2)</sup> und Wirtschaftsabteilungen <sup>3)</sup>**  
**1.2 Produktion der Wirtschaftszweige 18 bis 25**

Güterabteilung	Wirtschaftsabteilung							
	18	19	20	21	22	23	24	25
	Bekleidungs- gewerbe	Lederge- werbe	Holzgewerbe	Papier- gewerbe	Verlags-, Druckge- werbe,	Kokerei, Mineralöl- verarb., Herst. v. Brutstoffen	Chemische Industrie	Herst. v. Gummi- u. Kunststoff- waren
Mill. €								
10 Kohle und Torf	-	-	3	-	-	14	-	-
11 Erdöl und Erdgas; Dienstleistungen für die Erdöl- und Erdgasgewinnung	-	-	-	-	-	-	-	-
12 Uran- und Thoriumerze	-	-	-	-	-	-	-	-
13 Erze	-	-	-	-	-	-	-	-
14 Steine und Erden, sonstige Bergbauerzeugnisse	-	-	-	-	-	1	2 387	-
15 Nahrungs- und Futtermittel sowie Getränke	-	-	0	8	-	-	498	-
16 Tabakerzeugnisse	-	-	-	-	-	-	-	-
17 Textilien	47	2	23	40	1	-	187	436
18 Bekleidung	1 610	6	-	-	-	-	-	17
19 Leder und Lederwaren	0	1 581	-	0	2	-	-	31
20 Holz sowie Holz-, Kork- und Flechtwaren (ohne Möbel)	-	2	17 495	64	-	-	5	249
21 Papier, Pappe und Waren daraus	-	0	186	36 294	82	-	27	357
22 Verlags- und Druckerzeugnisse, bespielte Ton-, Bild- u. Datenträger	-	-	1	790	39 679	-	0	57
23 Kokereierzeugnisse, Mineralölerzeugnisse, Spalt- und Brutstoffe	-	-	-	1	-	30 515	2 196	-
24 Chemische Erzeugnisse	0	-	82	94	0	3 556	168 038	320
25 Gummi- und Kunststoffwaren	1	6	208	94	30	-	968	54 426
26 Glas, Keramik, bearbeitete Steine und Erden	-	-	8	26	-	1	326	125
27 Metalle und Halbzeug daraus	-	-	-	0	-	-	582	75
28 Metallerzeugnisse	1	5	86	5	-	3	42	891
29 Maschinen	-	1	8	70	13	-	39	798
30 Büromaschinen, Datenverarbeitungsgeräte und -einrichtungen	-	-	-	6	-	-	0	13
31 Geräte der Elektrizitätserzeugung und -verteilung u.ä.	-	-	-	0	2	-	98	237
32 Nachrichtentechnik, Rundfunk- und Fernsehgeräte sowie elektronische Bauelemente	-	-	-	-	-	-	-	33
33 Medizin-, mess-, steuerungs-, regelungstechnische und optische Erzeugnisse; Uhren	-	0	9	2	0	5	384	55
34 Kraftwagen und Kraftwagenteile	-	-	5	5	-	-	6	132
35 Sonstige Fahrzeuge	-	-	14	-	-	-	-	27
36 Möbel, Schmuck, Musikinstrumente, Sportgeräte, Spielwaren u. sonstige Erzeugnisse	-	0	96	14	1	-	33	227
37 Sekundärrohstoffe	-	-	-	-	3	-	10	15
40 Energie und Dienstleistungen der Energieversorgung	-	-	-	-	-	-	-	-
41 Wasser und Dienstleistungen der Wasserversorgung	-	-	-	-	-	-	-	-
45 Fertigteilbau	-	-	-	-	-	-	-	-
Übrige Güterabteilungen	-	-	-	-	-	-	-	-
Alle Güterarten	1 659	1 603	18 226	37 512	39 814	34 094	175 825	58 519

1) Absatzproduktion (einschl. Lohnarbeit) und Weiterverarbeitungsproduktion

2) Grundlage für GP ist das Güterverzeichnis für Produktionsstatistiken, Ausgabe 2002

3) Grundlage für WZ ist die Klassifikation der Wirtschaftszweige, Ausgabe 2003

**1 Produktion 1) des Bergbaus und der Gewinnung von Steinen und Erden sowie des Verarbeitenden Gewerbes 2007 nach Güterabteilungen <sup>2)</sup> und Wirtschaftsabteilungen <sup>3)</sup>**  
**1.3 Produktion der Wirtschaftszweige 26 bis 33**

Güterabteilung	Wirtschaftsabteilung							
	26	27	28	29	30	31	32	33
	Glasgew., Herst. v. Keramik, Ver- arb. v. Stei- nen u. Erden	Metallerzeu- gung u.- bearbeitung	Herst. v. Metallerzeu- nissen	Maschinen- bau	Herst. v. Büromasch., D V-Gerät. u.- Einr.	Herst. v. Geräten d. Elek.- erzg., - verteilung u. Ä.	Rundfunk- u. Nachrichten- technik	Medizin-, Mess , Steuertechni- k, Optik, H. v. Uhren
Mill. €								
10 Kohle und Torf	-	-	-	-	-	-	-	-
11 Erdöl und Erdgas; Dienstleistungen für die Erdöl- und Erdgasgewinnung	-	-	3	-	-	-	-	-
12 Uran- und Thoriumerze	-	-	-	-	-	-	-	-
13 Erze	-	-	-	-	-	-	-	-
14 Steine und Erden, sonstige Bergbauerzeugnisse	970	0	-	-	-	-	-	-
15 Nahrungs- und Futtermittel sowie Getränke	4	-	-	-	-	-	-	-
16 Tabakerzeugnisse	-	-	-	-	-	-	-	-
17 Textilien	29	-	36	20	-	-	-	6
18 Bekleidung	-	-	0	-	-	-	0	-
19 Leder und Lederwaren	-	-	-	1	-	-	-	2
20 Holz sowie Holz-, Kork- und Flechtwaren (ohne Möbel)	7	0	223	14	-	0	3	1
21 Papier, Pappe und Waren daraus	0	42	14	41	10	-	0	-
22 Verlags- und Druckerzeugnisse, bespielte Ton-, Bild- u. Datenträger	5	3	3	3	2	0	220	0
23 Kokereierzeugnisse, Mineralölerzeugnisse, Spalt- und Brutstoffe	4	532	-	-	-	-	-	-
24 Chemische Erzeugnisse	179	1 082	46	216	14	126	1	467
25 Gummi- und Kunststoffwaren	229	66	880	782	4	310	18	24
26 Glas, Keramik, bearbeitete Steine und Erden	28 588	20	60	127	-	110	5	52
27 Metalle und Halbzeug daraus	16	137 172	2 058	1 713	0	686	11	1
28 Metallerzeugnisse	226	2 049	83 284	1 788	50	586	14	77
29 Maschinen	86	722	1 959	173 592	73	2 761	79	681
30 Büromaschinen, Datenverarbeitungsgeräte und -einrichtungen	6	-	6	50	8 653	203	361	21
31 Geräte der Elektrizitätserzeugung und -verteilung u.ä.	335	109	301	1 309	89	63 131	667	1 347
32 Nachrichtentechnik, Rundfunk- und Fernsehgeräte sowie elektronische Bauelemente	-	63	22	15	26	1 041	25 149	490
33 Medizin-, mess-, steuerungs-, regelungstechnische und optische Erzeugnisse; Uhren	105	90	197	843	141	3 592	400	30 592
34 Kraftwagen und Kraftwagenteile	51	58	1 108	3 409	4	485	48	3
35 Sonstige Fahrzeuge	-	8	102	99	-	382	-	59
36 Möbel, Schmuck, Musikinstrumente, Sportgeräte, Spielwaren u. sonstige Erzeugnisse	51	2	247	111	12	4	0	69
37 Sekundärrohstoffe	2	70	-	3	-	111	-	0
40 Energie und Dienstleistungen der Energieversorgung	-	-	-	-	-	-	-	-
41 Wasser und Dienstleistungen der Wasserversorgung	-	-	-	-	-	-	-	-
45 Fertigteilbau	-	-	-	-	-	-	-	-
Übrige Güterabteilungen	-	-	-	-	-	-	-	-
Alle Güterarten	30 895	142 087	90 549	184 135	9 079	73 529	26 975	33 892

1) Absatzproduktion (einschl. Lohnarbeit) und Weiterverarbeitungsproduktion

2) Grundlage für GP ist das Güterverzeichnis für Produktionsstatistiken, Ausgabe 2002

3) Grundlage für WZ ist die Klassifikation der Wirtschaftszweige, Ausgabe 2003

**1 Produktion 1) des Bergbaus und der Gewinnung von Steinen und Erden sowie des Verarbeitenden Gewerbes 2007 nach Güterabteilungen <sup>2)</sup> und Wirtschaftsabteilungen <sup>3)</sup>**  
**1.4 Produktion der Wirtschaftszweige 34 bis 45**

Güterabteilung	Wirtschaftsabteilung							
	34	35	36	37	40	45		
	Herst. v. Kraftwagen u. Kraftwagen-teilen	Sonst. Fahrzeugbau	H. v. Möbeln, Schmuck, Musikinstrum., Sportgerät. usw	Recycling	Energieversorgung	Baugewerbe	Übrige Wirtschaftszweige	Alle Wirtschaftszweige
Mill. €								
10 Kohle und Torf	-	-	-	-	1 399	-	2	4 442
11 Erdöl und Erdgas; Dienstleistungen für die Erdöl- und Erdgasgewinnung	-	-	-	-	-	-	-	2 469
12 Uran- und Thoriumerze	-	-	-	-	-	-	-	-
13 Erze	-	-	-	-	-	-	-	-
14 Steine und Erden, sonstige Bergbauerzeugnisse	-	-	-	1	-	93	57	6 445
15 Nahrungs- und Futtermittel sowie Getränke	-	-	-	-	-	-	2 102	128 584
16 Tabakerzeugnisse	-	-	-	-	-	-	-	4 064
17 Textilien	101	-	49	-	-	-	43	11 603
18 Bekleidung	-	-	2	-	-	-	6	1 654
19 Leder und Lederwaren	1	2	0	-	-	-	-	1 640
20 Holz sowie Holz-, Kork- und Flechtwaren (ohne Möbel)	-	-	95	7	-	51	43	18 265
21 Papier, Pappe und Waren daraus	0	-	0	0	-	-	175	37 241
22 Verlags- und Druckerzeugnisse, bespielte Ton-, Bild- u. Datenträger	-	-	2	-	-	-	84	40 852
23 Kokereierzeugnisse, Mineralölerzeugnisse, Spalt- und Brutstoffe	-	-	-	-	43	-	24	33 810
24 Chemische Erzeugnisse	-	-	51	32	-	6	1 134	176 861
25 Gummi- und Kunststoffwaren	1 082	0	174	3	-	3	259	59 728
26 Glas, Keramik, bearbeitete Steine und Erden	145	0	12	-	-	160	137	30 170
27 Metalle und Halbzeug daraus	2 154	34	61	77	-	-	616	145 268
28 Metallerzeugnisse	579	231	698	-	-	70	249	91 005
29 Maschinen	3 495	308	115	-	-	77	444	185 477
30 Büromaschinen, Datenverarbeitungsgeräte und -einrichtungen	2	-	-	-	-	-	2 188	11 510
31 Geräte der Elektrizitätserzeugung und -verteilung u.ä.	1 448	156	14	-	-	32	781	70 109
32 Nachrichtentechnik, Rundfunk- und Fernsehgeräte sowie elektronische Bauelemente	706	4	71	-	-	0	60	27 682
33 Medizin-, mess-, steuerungs-, regelungstechnische und optische Erzeugnisse; Uhren	351	625	214	-	-	25	526	38 311
34 Kraftwagen und Kraftwagenteile	273 686	45	199	-	-	-	306	279 579
35 Sonstige Fahrzeuge	1 152	24 017	44	-	-	10	11	25 928
36 Möbel, Schmuck, Musikinstrumente, Sportgeräte, Spielwaren u. sonstige Erzeugnisse	263	51	25 480	0	-	8	104	26 835
37 Sekundärrohstoffe	1	-	-	3 251	-	1	497	3 969
40 Energie und Dienstleistungen der Energieversorgung	-	-	-	-	-	-	-	-
41 Wasser und Dienstleistungen der Wasserversorgung	-	-	-	-	-	-	-	-
45 Fertigteilbau	-	-	-	-	-	-	-	-
Übrige Güterabteilungen	-	-	-	-	-	-	-	-
Alle Güterarten	285 168	25 473	27 284	3 372	1 442	536	9 850	1 463 503

1) Absatzproduktion (einschl. Lohnarbeit) und Weiterverarbeitungsproduktion

2) Grundlage für GP ist das Güterverzeichnis für Produktionsstatistiken, Ausgabe 2002

3) Grundlage für WZ ist die Klassifikation der Wirtschaftszweige, Ausgabe 2003

## 2 Absatzproduktion und Anteile der größten Anbieter nach Güterabteilungen 2007

Nr der Systematik 1)	Güterabteilung1)	Beteiligte Unternehmen	Wert der Absatzproduktion	Anteil der ... größten Unternehmen am Wert der Absatzproduktion	
				...größte Unternehmen	CR-Maß
		Anzahl	Mill. EUR	Anzahl	%
10	Kohle und Torf	33	1 317		100,0
				3	83,5
				6	89,6
				10	93,8
				25	99,3
11	Erdöl und Erdgas; Dienstleistungen für die Erdöl- und Erdgasgewinnung	19	2 469		100,0
				3	62,5
				6	85,9
				10	95,1
14	Steine und Erden, sonstige Bergbauerzeugnisse	750	3 618		100,0
				3	11,7
				6	17,0
				10	22,6
				25	36,1
				50	48,9
100	62,6				
15	Nahrungs- und Futtermittel sowie Getränke	5 297	122 921		100,0
				3	3,4
				6	6,2
				10	9,7
				25	18,6
				50	27,4
100	39,1				
16	Tabakerzeugnisse	25	4 064		100,0
				3	83,7
				6	91,8
				10	97,0
17	Textilien	920	11 210		100,0
				3	6,1
				6	9,5
				10	13,6
				25	24,4
				50	36,5
				100	52,1

1) Güterverzeichnis für Produktionsstatistiken, Ausgabe 2002

## 2 Absatzproduktion und Anteile der größten Anbieter nach Güterabteilungen 2007

Nr der Systematik 1)	Güterabteilung1)	Beteiligte Unternehmen	Wert der Absatzproduktion	Anteil der ... größten Unternehmen am Wert der Absatzproduktion	
				...größte Unternehmen	CR-Maß
		Anzahl	Mill. EUR	Anzahl	%
18	Bekleidung	274	1 654		100,0
				3	14,8
				6	24,1
				10	34,2
				25	58,7
				50	76,9
19	Leder und Lederwaren	195	1 588	100	91,7
				3	19,5
				6	30,2
				10	39,5
				25	62,7
				50	81,5
20	Holz sowie Holz-, Kork- und Flechtwaren (ohne Möbel)	1 402	17 022	100	94,8
				3	6,2
				6	10,3
				10	14,9
				25	28,1
				50	41,5
21	Papier, Pappe und Waren daraus	930	33 385	100	56,6
				3	7,7
				6	13,0
				10	17,9
				25	30,5
				50	44,6
22	Verlags- und Druckerzeugnisse, bespielte Ton-, Bild- u. Datenträger	2 577	40 852	100	61,7
				3	6,1
				6	8,4
				10	11,2
				25	18,5
				50	27,0
23	Kokereierzeugnisse, Mineralölerzeugnisse, Spalt- und Brutstoffe	90	28 786	100	38,5
				3	74,5
				6	81,3
				10	86,6
				25	96,2
				50	99,4
24	Chemische Erzeugnisse	1 688	129 829	100	100,0
				3	13,5
				6	19,9
				10	26,6
				25	40,7
				50	52,1
				100	64,1

1) Güterverzeichnis für Produktionsstatistiken, Ausgabe 2002

## 2 Absatzproduktion und Anteile der größten Anbieter nach Güterabteilungen 2007

Nr der Systematik 1)	Güterabteilung1)	Beteiligte Unternehmen	Wert der Absatzproduktion	Anteil der ... größten Unternehmen am Wert der Absatzproduktion	
				...größte Unternehmen	CR-Maß
		Anzahl	Mill. EUR	Anzahl	%
25	Gummi- und Kunststoffwaren	3 330	58 821		100,0
				3	7,0
				6	10,5
				10	13,3
				25	19,8
				50	26,9
26	Glas, Keramik, bearbeitete Steine und Erden	1 896	29 927	100	36,6
					100,0
				3	4,5
				6	8,1
				10	12,2
				25	22,4
27	Metalle und Halbzeug daraus	1 175	94 844	50	33,5
				100	46,2
					100,0
				3	18,6
				6	25,1
				10	32,3
28	Metallerzeugnisse	7 517	91 005	25	48,8
				50	61,3
				100	73,3
					100,0
				3	1,7
				6	2,9
29	Maschinen	7 347	185 440	10	4,5
				25	8,9
				50	14,0
				100	21,2
					100,0
				3	4,3
30	Büromaschinen, Datenverarbeitungsgeräte und -einrichtungen	233	11 510	6	7,0
				10	10,0
				25	17,4
				50	25,3
				100	34,8
					100,0
31	Geräte der Elektrizitätserzeugung und -verteilung u.ä.	2 462	69 644	3	61,3
				6	73,6
				10	80,4
				25	87,9
				50	93,3
				100	97,4
	100,0				
				3	17,5
				6	22,1
				10	26,1
				25	35,9
				50	45,5
				100	55,7

1) Güterverzeichnis für Produktionsstatistiken, Ausgabe 2002

## 2 Absatzproduktion und Anteile der größten Anbieter nach Güterabteilungen 2007

Nr der Systematik 1)	Güterabteilung1)	Beteiligte Unternehmen	Wert der Absatzproduktion	Anteil der ... größten Unternehmen am Wert der Absatzproduktion	
				...größte Unternehmen	CR-Maß
		Anzahl	Mill. EUR	Anzahl	%
32	Nachrichtentechnik, Rundfunk- und Fernsehgeräte sowie elektronische Bauelemente	699	27 085		100,0
				3	18,1
				6	27,5
				10	35,8
				25	54,7
				50	69,4
33	Medizin-, mess-, steuerungs-, regelungstechnische und optische Erzeugnisse; Uhren	2 606	38 311	100	81,7
				3	9,0
				6	14,7
				10	19,0
				25	30,0
				50	39,6
34	Kraftwagen und Kraftwagenteile	1 318	253 299	100	51,5
				3	46,4
				6	60,6
				10	68,4
				25	77,4
				50	83,2
35	Sonstige Fahrzeuge	458	25 928	100	88,5
				3	36,8
				6	48,5
				10	59,3
				25	76,1
				50	86,1
36	Möbel, Schmuck, Musikinstrumente, Sportgeräte, Spielwaren u. sonstige Erzeugnisse	1 840	26 835	100	93,3
				3	10,9
				6	16,0
				10	19,7
				25	30,8
				50	41,3
37	Sekundärrohstoffe	230	3 933	100	53,1
				3	39,7
				6	49,6
				10	58,0
				25	72,0
				50	84,1
				100	94,6

1) Güterverzeichnis für Produktionsstatistiken, Ausgabe 2002



### 3 Produktion und Umsatz 2007 nach Wirtschaftszweigen (WZ 2003)

1 000 €

WZ 2003 - Nummer	Wirtschaftszweig	Produktion 1)	Darunter	Umsatz 3)
		in	Absatzproduktion	der
		Unternehmen		
		1	2	3
10	Kohlenbergbau, Torfgewinnung	3 339 468	1 336 213	3 831 441
10.10	Steinkohlenbergbau und - brikettherstellung	.	.	2 511 380
10.20	Braunkohlenbergbau und -veredlung	.	.	.
10.30	Torfgewinnung und -veredlung	225 454	225 454	.
11	Gewinnung von Erdöl und Erdgas, Erbringung damit verbundener Dienstleistungen	2 773 719	2 773 719	5 667 111
11.10	Gewinnung von Erdöl und Erdgas	2 265 000	2 265 000	5 258 458
11.20	Erbringung von Dienstleistungen bei der Gewinnung von Erdöl und Erdgas	508 720	508 720	408 653
12	Bergbau auf Uran- und Thoriumerze	-	-	-
13	Erzbergbau	-	-	-
13.10	Eisenerzbergbau	-	-	-
13.20	NE-Metallerzbergbau (ohne Bergbau auf Uran- und Thoriumerze)	-	-	-
14	Gewinnung von Steinen und Erden, sonstiger Bergbau	3 255 639	2 998 219	3 664 434
14.11	Gewinnung von Naturwerksteinen und Natursteinen, anderweitig nicht genannt (a.n.g.)	540 878	539 555	641 539
14.12	Gewinnung von Kalk- und Gipsstein sowie Anhydrit, Dolomit und Kreide	224 387	223 672	334 533
14.13	Gewinnung von Schiefer	-	-	-
14.21	Gewinnung von Kies und Sand	1 574 770	1 574 770	1 950 847
14.22	Gewinnung von Ton und Kaolin	502 287	249 115	281 883
14.30	Gewinnung von Mineralien für die Herstellung von chemischen Erzeugnissen	59 250	59 250	68 700
14.40	Gewinnung von Salz	281 429	279 218	314 315
14.50	Gewinnung von Steinen und Erden, a.n.g., sonstiger Bergbau	72 639	72 639	72 617
15	Ernährungsgewerbe	127 399 192	121 858 111	132 894 811
15.11	Schlachten (ohne Schlachten von Geflügel)	9 245 372	9 031 978	10 547 325
15.12	Schlachten von Geflügel	2 723 653	2 586 752	2 616 556
15.13	Fleischverarbeitung	14 752 789	14 643 244	15 744 598
15.20	Fischverarbeitung	1 706 970	1 706 970	2 034 815
15.31	Kartoffelverarbeitung	962 917	962 917	1 036 320
15.32	Herstellung von Frucht- und Gemüsesäften	2 800 347	2 789 983	2 720 149
15.33	Obst- und Gemüseverarbeitung, a.n.g.	3 761 314	3 752 742	4 460 753
15.41	Herstellung von rohen Ölen und Fetten	3 368 246	2 347 814	2 388 586
15.42	Herstellung von raffinierten Ölen und Fetten	2 418 813	1 941 323	2 049 099
15.43	Herstellung von Margarine u.ä. Nahrungsfetten	1 151 768	1 151 768	2 169 725
15.51	Milchverarbeitung	22 520 268	19 760 426	.
15.52	Herstellung von Speiseeis	548 506	548 506	.

Fußnoten 1) bis 3) siehe am Ende der Tabelle.

### 3 Produktion und Umsatz 2007 nach Wirtschaftszweigen (WZ 2003)

1 000 €

WZ 2003 - Nummer	Wirtschaftszweig	Produktion 1)	Darunter	Umsatz 3)
		in	Absatzproduktion	der
		Unternehmen		
		1	2	3
15.61	Mahl- und Schälmaschinen	3 204 733	3 161 056	3 257 037
15.62	Herstellung von Stärke und Stärkeerzeugnissen	1 370 401	1 238 808	1 276 562
15.71	Herstellung von Futtermitteln für Nutztiere	3 350 528	3 349 785	3 907 939
15.72	Herstellung von Futtermitteln für sonstige Tiere	1 660 923	1 660 923	2 076 130
15.81	Herstellung von Backwaren (ohne Dauerbackwaren)	11 169 545	11 167 094	11 580 183
15.82	Herstellung von Dauerbackwaren	2 637 254	2 625 652	2 652 392
15.83	Herstellung von Zucker	2 760 923	2 751 750	.
15.84	Herstellung von Süßwaren (ohne Dauerbackwaren)	7 796 523	7 361 034	7 632 424
15.85	Herstellung von Teigwaren	.	.	.
15.86	Verarbeitung von Kaffee und Tee, Herstellung von Kaffee-Ersatz	3 495 130	3 495 130	4 222 934
15.87	Herstellung von Würzmitteln und Saucen	3 352 559	3 323 165	3 888 845
15.88	Herstellung von homogenisierten und diätetischen Nahrungsmitteln	794 809	794 809	768 481
15.89	Herstellung von sonstigen Nahrungsmitteln (ohne Getränke)	4 338 016	4 330 780	3 828 203
15.91	Herstellung von Spirituosen	907 317	901 546	2 269 494
15.92	Herstellung von Alkohol	59 001	59 001	.
15.93	Herstellung von Traubenwein	653 296	653 296	952 739
15.94	Herstellung von Apfelwein und sonstigen Fruchtweinen	56 803	56 803	59 805
15.95	Herstellung von Wermutwein und sonstigen aromatisierten Weinen	.	.	.
15.96	Herstellung von Bier	6 614 015	6 605 499	7 651 279
15.97	Herstellung von Malz	493 103	492 189	522 420
15.98	Gewinnung natürlicher Mineralwässer, Herstellung von Erfrischungsgetränken	6 113 944	5 995 963	5 968 749
16	Tabakverarbeitung	4 092 504	4 092 504	14 754 848
17	Textilgewerbe	11 123 614	10 815 449	12 267 464
17.11	Baumwollaufbereitung und -spinnerei	455 408	453 840	465 924
17.12	Wollaufbereitung und Streichgarnspinnerei	.	.	.
17.13	Wollaufbereitung und Kammgarnspinnerei	79 410	77 176	272 166
17.14	Flachs- und Hanfaufbereitung und -spinnerei	.	.	.
17.15	Zwirnen und Texturieren von Filamentgarnen, Seidenaufbereitung und spinnerei	182 147	174 420	.
17.16	Herstellung von Nähgarn	198 787	187 387	296 726
17.17	Sonstige Spinnstoffaufbereitung und Spinnerei	.	.	.
17.21	Baumwollweberei	1 016 524	946 515	1 033 245
17.22	Streichgarnweberei	18 419	18 419	.
17.23	Kammgarnweberei	172 267	171 132	.

Fußnoten 1) bis 3) siehe am Ende der Tabelle.

### 3 Produktion und Umsatz 2007 nach Wirtschaftszweigen (WZ 2003)

1 000 €

WZ 2003 - Nummer	Wirtschaftszweig	Produktion 1)	Darunter	Umsatz 3)
		in	Absatzproduktion	der
		Unternehmen		
		1	2	3
17.24	Seiden- und Filamentgarnweberei	683 054	679 698	809 955
17.25	Sonstige Weberei	125 069	124 898	124 119
17.30	Textilveredlung	933 925	933 925	964 273
17.40	Herstellung von konfektionierten Textilwaren (ohne Bekleidung)	1 831 717	1 642 136	1 981 359
17.51	Herstellung von Teppichen	796 550	783 624	949 127
17.52	Herstellung von Seilerwaren	97 944	97 419	111 434
17.53	Herstellung von Vliesstoff und Erzeugnissen daraus (ohne Bekleidung)	1 249 383	1 249 283	1 284 612
17.54	Textilgewerbe, anderweitig nicht genannt	2 262 461	2 255 612	2 268 488
17.60	Herstellung von gewirktem und gestricktem Stoff	541 781	541 781	636 276
17.71	Herstellung von Strumpfwaren	389 101	389 101	494 054
17.72	Herstellung von Pullovern, Strickjacken u.ä. Waren	76 908	76 324	185 529
18	Bekleidungs-gewerbe	1 659 418	1 637 724	8 522 353
18.10	Herstellung von Lederbekleidung	.	.	.
18.21	Herstellung von Arbeits- und Berufsbekleidung	102 848	102 848	375 567
18.22	Herstellung von Oberbekleidung (ohne Arbeits- und Berufsbekleidung)	901 233	901 233	6 121 355
18.23	Herstellung von Wäsche	402 218	400 706	1 417 356
18.24	Herstellung von sonstiger Bekleidung und Bekleidungs-zubehör	223 170	202 990	533 104
18.30	Zurichtung und Färben von Fellen, Herstellung von Pelzwaren	.	.	.
19	Ledergewerbe	1 602 691	1 550 548	3 283 999
19.10	Herstellung von Leder und Lederfaserstoff	476 911	424 769	466 281
19.20	Lederverarbeitung (ohne Herstellung von Lederbekleidung und Schuhen)	303 345	303 345	399 406
19.30	Herstellung von Schuhen	822 434	822 434	2 418 312
20	Holzgewerbe (ohne Herstellung von Möbeln)	18 226 008	16 926 740	18 116 463
20.10	Säge-, Hobel- und Holzprägnierwerke	5 323 535	4 932 550	5 260 441
20.20	Herstellung von Furnier-, Sperrholz-, Holzfaser- und Holzspanplatten	5 848 946	5 173 156	5 765 979
20.30	Herstellung von Konstruktionsteilen, Fertigbauteilen, Ausbauelementen und Fertigteilbauten aus Holz	5 266 736	5 121 530	5 279 921
20.40	Herstellung von Verpackungsmitteln, Lagerbehältern und Ladungsträgern aus Holz	1 033 952	976 344	1 095 792
20.51	Herstellung von Holzwaren, a.n.g. (ohne Herstellung von Möbeln)	712 148	682 471	.

Fußnoten 1) bis 3) siehe am Ende der Tabelle.

### 3 Produktion und Umsatz 2007 nach Wirtschaftszweigen (WZ 2003)

1 000 €

WZ 2003 - Nummer	Wirtschaftszweig	Produktion 1)	Darunter	Umsatz 3)
		in	Absatzproduktion	der
		Unternehmen		
		1	2	3
20.52	Herstellung von Kork-, Flecht- und Korbwaren (ohne Herstellung von Möbeln)	40 690	40 690	.
21	Papiergewerbe	37 511 812	33 690 636	34 511 544
21.11	Herstellung von Holz- und Zellstoff	724 250	724 250	718 652
21.12	Herstellung von Papier, Karton und Pappe	16 463 226	15 439 152	15 741 878
21.21	Herstellung von Wellpapier und -pappe sowie von Verpackungsmitteln aus Papier, Karton und Pappe	12 180 512	10 102 078	10 209 383
21.22	Herstellung von Haushalts-, Hygiene- und Toilettenartikeln aus Zellstoff, Papier und Pappe	4 057 048	3 380 666	3 495 770
21.23	Herstellung von Schreibwaren und Bürobedarf aus Papier, Karton und Pappe	1 103 412	1 102 929	1 147 047
21.24	Herstellung von Tapeten	493 954	493 954	511 049
21.25	Herstellung von sonstigen Waren aus Papier, Karton und Pappe	2 489 410	2 447 606	2 687 765
22	Verlagsgewerbe, Druckgewerbe, Vervielfältigung von bespielten Ton-, Bild- und Datenträgern	39 814 323	39 814 323	40 585 957
22.11	Verlegen von Büchern	5 152 360	5 152 360	5 128 464
22.12	Verlegen von Zeitungen	10 835 501	10 835 501	11 110 439
22.13	Verlegen von Zeitschriften	5 822 997	5 822 997	5 828 700
22.14	Verlegen von bespielten Tonträgern und Musikalien	425 840	425 840	468 906
22.15	Sonstiges Verlagsgewerbe	330 902	330 902	321 344
22.21	Drucken von Zeitungen	1 170 044	1 170 044	1 141 751
22.22	Drucken anderer Druckerzeugnisse	13 177 381	13 177 381	13 485 529
22.23	Druckweiterverarbeitung	816 859	816 859	833 185
22.24	Druck- und Mediovorstufe	861 581	861 581	921 490
22.25	Erbringung von sonstigen druckbezogenen Dienstleistungen	337 732	337 732	353 280
22.31	Vervielfältigung von bespielten Tonträgern	470 474	470 474	.
22.32	Vervielfältigung von bespielten Bildträgern	319 012	319 012	.
22.33	Vervielfältigung von bespielten Datenträgern	93 638	93 638	.
23	Kokerei, Mineralölverarbeitung, Herstellung und Verarbeitung von Spalt- und Brutstoffen	34 093 933	30 002 398	46 598 247
23.10	Kokerei	.	.	.
23.20	Mineralölverarbeitung	33 495 401	29 403 866	45 899 544
23.30	Herstellung und Verarbeitung von Spalt- und Brutstoffen	.	.	.
24	Herstellung von chemischen Erzeugnissen	175 824 914	125 883 924	138 994 572

Fußnoten 1) bis 3) siehe am Ende der Tabelle.

### 3 Produktion und Umsatz 2007 nach Wirtschaftszweigen (WZ 2003)

1 000 €

WZ 2003 - Nummer	Wirtschaftszweig	Produktion 1)	Darunter	Umsatz 3)
		in	Absatzproduktion	der
		Unternehmen		
		1	2	3
24.11	Herstellung von Industriegasen	1 137 153	1 132 415	1 832 313
24.12	Herstellung von Farbstoffen und Pigmenten	3 340 039	2 856 841	2 509 795
24.13	Herstellung von sonstigen anorganischen Grundstoffen und Chemikalien	5 050 970	3 832 710	3 957 071
24.14	Herstellung von sonstigen organischen Grundstoffen und Chemikalien	30 095 853	16 951 891	18 037 592
24.15	Herstellung von Düngemitteln und Stickstoffverbindungen	4 751 130	2 415 273	2 750 646
24.16	Herstellung von Kunststoffen in Primärformen	60 654 965	32 879 474	34 491 052
24.17	Herstellung von synthetischem Kautschuk in Primärformen	598 886	598 886	719 962
24.20	Herstellung von Schädlingsbekämpfungsmitteln, Pflanzenschutz- und Desinfektionsmitteln	.	2 619 189	2 512 108
24.30	Herstellung von Anstrichmitteln, Druckfarben und Kittlen	8 947 507	8 710 224	9 600 892
24.41	Herstellung von pharmazeutischen Grundstoffen	968 779	953 946	986 277
24.42	Herstellung von pharmazeutischen Spezialitäten und sonstigen pharmazeutischen Erzeugnissen	27 650 791	26 401 803	31 501 300
24.51	Herstellung von Seifen, Wasch-, Reinigungs- und Poliermitteln	4 888 977	4 819 349	5 768 600
24.52	Herstellung von Duftstoffen und Körperpflegemitteln	4 748 481	4 748 481	5 911 563
24.61	Herstellung von pyrotechnischen Erzeugnissen	633 480	633 480	699 913
24.62	Herstellung von Klebstoffen und Gelatine	1 188 808	1 184 984	1 199 258
24.63	Herstellung von etherischen Ölen	1 136 610	1 136 610	1 190 704
24.64	Herstellung von fotochemischen Erzeugnissen	820 678	820 678	.
24.65	Herstellung von unbespielten Ton-, Bild- und Datenträgern	.	140 049	.
24.66	Herstellung von sonstigen chemischen Erzeugnissen, a.n.g.	9 556 037	9 502 009	10 409 979
24.70	Herstellung von Chemiefasern	4 091 882	3 545 633	3 906 497
25	Herstellung von Gummi- und Kunststoffwaren	58 519 402	57 610 969	60 189 392
25.11	Herstellung von Bereifungen	4 734 909	4 734 909	4 989 697
25.12	Runderneuerung von Bereifungen	74 393	74 393	83 653
25.13	Herstellung von sonstigen Gummiwaren	6 808 622	6 808 622	7 130 551
25.21	Herstellung von Platten, Folien, Schläuchen und Profilen aus Kunststoffen	17 497 570	16 865 304	17 827 127
25.22	Herstellung von Verpackungsmitteln aus Kunststoffen	7 190 160	6 939 035	6 946 675

Fußnoten 1) bis 3) siehe am Ende der Tabelle.

### 3 Produktion und Umsatz 2007 nach Wirtschaftszweigen (WZ 2003)

1 000 €

WZ 2003 - Nummer	Wirtschaftszweig	Produktion 1)	Darunter	Umsatz 3)
		in	Absatzproduktion	der
		Unternehmen		
		1	2	3
25.23	Herstellung von Baubedarfsartikeln aus Kunststoffen	4 972 062	4 952 703	5 177 411
25.24	Herstellung von sonstigen Kunststoffwaren	17 241 685	17 236 001	18 034 278
26	Glasgewerbe, Herstellung von Keramik, Verarbeitung von Steinen und Erden	30 894 716	30 332 163	32 803 634
26.11	Herstellung von Flachglas	1 288 219	1 217 154	1 335 181
26.12	Veredlung und Bearbeitung von Flachglas	2 979 663	2 953 983	3 034 440
26.13	Herstellung von Hohlglas	2 128 896	2 128 896	2 130 440
26.14	Herstellung von Glasfasern und Waren daraus	933 711	917 853	959 196
26.15	Herstellung, Veredlung und Bearbeitung von sonstigem Glas einschließlich technischen Glaswaren	1 721 753	1 718 055	1 817 298
26.21	Herstellung von keramischen Haushaltswaren und Ziergegenständen	432 193	432 183	457 580
26.22	Herstellung von Sanitärkeramik	741 048	741 048	632 498
26.23	Herstellung von keramischen Isolatoren und Isolierteilen	163 818	163 818	353 024
26.24	Herstellung von keramischen Erzeugnissen für sonstige technische Zwecke	601 114	601 114	609 617
26.25	Herstellung von keramischen Erzeugnissen, a.n.g.	194 960	194 960	215 481
26.26	Herstellung von feuerfesten keramischen Werkstoffen und Waren	1 345 958	1 345 196	1 381 789
26.30	Herstellung von keramischen Wand- und Bodenfliesen und -platten	460 602	458 868	510 417
26.40	Herstellung von Ziegeln und sonstiger Baukeramik	1 211 138	1 210 473	1 211 989
26.51	Herstellung von Zement	2 318 948	1 991 185	2 214 892
26.52	Herstellung von Kalk	611 378	528 451	584 295
26.53	Herstellung von gebranntem Gips	129 182	128 421	128 447
26.61	Herstellung von Erzeugnissen aus Beton, Zement und aus Kalksandstein für den Bau	4 698 507	4 697 720	5 412 507
26.62	Herstellung von Gipszeugnissen für den Bau	822 663	805 115	956 363
26.63	Herstellung von Frischbeton (Transportbeton)	1 892 972	1 892 972	2 151 497
26.64	Herstellung von Mörtel und anderem Beton (Trockenbeton)	1 069 446	1 069 446	1 139 478
26.65	Herstellung von Faserzementwaren	279 816	279 816	309 814
26.66	Herstellung von Erzeugnissen aus Beton, Zement und Gips, a.n.g.	591 702	591 702	620 402
26.70	Be- und Verarbeitung von Naturwerksteinen und Natursteinen, a.n.g.	431 131	424 567	440 485

Fußnoten 1) bis 3) siehe am Ende der Tabelle.

### 3 Produktion und Umsatz 2007 nach Wirtschaftszweigen (WZ 2003)

1 000 €

WZ 2003 - Nummer	Wirtschaftszweig	Produktion 1)	Darunter	Umsatz 3)
		in	Absatzproduktion	der
		Unternehmen		
		1	2	3
26.81	Herstellung von Mühl-, Mahl-, Schleif-, Wetz- und Poliersteinen sowie Schleifstoffen	947 771	947 771	1 009 401
26.82	Herstellung von sonstigen Erzeugnissen aus nicht metallischen Mineralien, a.n.g.	2 898 126	2 891 396	3 187 103
27	Metallerzeugung und -bearbeitung	142 087 149	96 076 400	100 250 209
27.10	Erzeugung von Roheisen, Stahl und Ferrolegierungen	77 683 347	37 928 469	38 652 250
27.21	Herstellung von Rohren, Rohrform-, Rohrverschluss- und Rohrverbindungsstücken aus Gusseisen	437 081	428 279	439 859
27.22	Herstellung von Stahlrohren, Rohrform-, Rohrverschluss- und Rohrverbindungsstücken aus Stahl	8 633 131	8 254 207	8 983 171
27.31	Herstellung von Blankstahl	904 805	904 805	946 567
27.32	Herstellung von Kaltband mit einer Breite von weniger als 600 mm	2 698 474	2 668 825	2 649 718
27.33	Herstellung von Kaltprofilen	985 263	984 218	849 192
27.34	Herstellung von gezogenem Draht	1 868 681	1 653 787	1 809 911
27.41	Erzeugung und erste Bearbeitung von Edelmetallen	2 893 810	2 809 434	2 858 750
27.42	Erzeugung und erste Bearbeitung von Aluminium	13 043 196	11 814 069	12 952 240
27.43	Erzeugung und erste Bearbeitung von Blei, Zink und Zinn	2 416 596	2 338 354	2 494 825
27.44	Erzeugung und erste Bearbeitung von Kupfer	15 274 290	12 255 165	12 976 890
27.45	Erzeugung und erste Bearbeitung von sonstigen NE-Metallen	2 788 224	1 719 418	1 810 274
27.51	Eisgießereien	5 708 265	5 618 566	5 888 432
27.52	Stahlgießereien	1 536 299	1 504 175	1 665 765
27.53	Leichtmetallgießereien	4 455 528	4 453 579	4 541 259
27.54	Buntmetallgießereien	760 158	741 051	731 106
28	Herstellung von Metallerzeugnissen	90 549 450	89 768 933	93 887 453
28.11	Herstellung von Metallkonstruktionen	14 089 783	14 064 247	15 380 953
28.12	Herstellung von Ausbauelementen aus Metall	2 947 040	2 947 040	3 190 291
28.21	Herstellung von Metallbehältern mit einem Fassungsvermögen von mehr als 300 l	1 732 399	1 732 399	1 752 796
28.22	Herstellung von Heizkörpern und -kesseln für Zentralheizungen	2 076 657	2 053 527	2 192 193
28.30	Herstellung von Dampfkesseln (ohne Zentralheizungskessel)	3 066 778	3 066 778	3 779 643
28.40	Herstellung von Schmiede-, Press-, Zieh- und Stanzteilen, gewalzten Ringen und pulvermetallurgischen Erzeugnissen	18 096 157	17 886 874	17 715 291

Fußnoten 1) bis 3) siehe am Ende der Tabelle.

### 3 Produktion und Umsatz 2007 nach Wirtschaftszweigen (WZ 2003)

1 000 €

WZ 2003 - Nummer	Wirtschaftszweig	Produktion 1)	Darunter	Umsatz 3)
		in	Absatzproduktion	der
		Unternehmen		
		1	2	3
28.51	Oberflächenveredlung und Wärmebehandlung	6 339 174	6 339 174	6 197 613
28.52	Mechanik, a.n.g.	9 114 695	9 112 333	9 154 494
28.61	Herstellung von Schneidwaren und Bestecken aus unedlen Metallen	741 101	741 101	737 666
28.62	Herstellung von Werkzeugen	6 509 792	6 471 289	6 889 015
28.63	Herstellung von Schlössern und Beschlägen aus unedlen Metallen	6 883 505	6 723 607	7 421 802
28.71	Herstellung von Metallbehältern mit einem Fassungsvermögen von 300 l oder weniger	780 224	780 224	806 829
28.72	Herstellung von Verpackungen und Verschlüssen aus Eisen, Stahl und NE- Metall	2 201 471	2 201 471	2 363 106
28.73	Herstellung von Drahtwaren	2 955 201	2 652 061	2 602 468
28.74	Herstellung von Schrauben, Nieten, Ketten und Federn	5 962 939	5 945 457	6 301 483
28.75	Herstellung von sonstigen Metallwaren, a.n.g.	7 052 532	7 051 352	7 401 810
29	Maschinenbau	184 135 347	182 322 933	196 363 423
29.11	Herstellung von Verbrennungsmotoren und Turbinen (ohne Motoren für Luft- und Straßenfahrzeuge)	5 887 489	5 839 897	6 434 382
29.12	Herstellung von Pumpen und Kompressoren	13 230 673	13 137 421	13 491 802
29.13	Herstellung von Armaturen	12 153 300	11 543 242	12 941 906
29.14	Herstellung von Lagern, Getrieben, Zahnradern und Antriebselementen	16 002 911	15 934 873	15 849 651
29.21	Herstellung von Öfen und Brennern	1 847 007	1 847 007	2 243 620
29.22	Herstellung von Hebezeugen und Fördermitteln	14 438 932	14 344 081	14 669 327
29.23	Herstellung von kälte- und lufttechnischen Erzeugnissen, nicht für den Haushalt	11 076 269	11 029 020	13 112 125
29.24	Herstellung von sonstigen nicht wirtschaftszweigspezifischen Maschinen, a.n.g.	18 601 604	18 566 348	20 976 323
29.31	Herstellung von land- und forstwirtschaftlichen Zugmaschinen	3 528 411	3 528 411	3 619 690
29.32	Herstellung von sonstigen land- und forstwirtschaftlichen Maschinen	4 518 897	4 484 016	4 561 308
29.41	Herstellung von handgeführten kraftbetriebenen Werkzeugen	1 909 986	1 753 282	1 929 385
29.42	Herstellung von Werkzeugmaschinen für die Metallbearbeitung	13 082 015	13 054 105	13 931 474
29.43	Herstellung von Werkzeugmaschinen, a.n.g.	7 214 499	7 214 499	7 461 626
29.51	Herstellung von Maschinen für die Metallerzeugung, von Walzwerkseinrichtungen und Gießmaschinen	1 803 191	1 719 334	1 803 646

Fußnoten 1) bis 3) siehe am Ende der Tabelle.



### 3 Produktion und Umsatz 2007 nach Wirtschaftszweigen (WZ 2003)

1 000 €

WZ 2003 - Nummer	Wirtschaftszweig	Produktion 1)	Darunter	Umsatz 3)
		in	Absatzproduktion	der
		Unternehmen		
		1	2	3
29.52	Herstellung von Bergwerks-, Bau- und Baustoffmaschinen	11 597 383	11 595 886	12 433 520
29.53	Herstellung von Maschinen für das Ernährungsgewerbe und die Tabakverarbeitung	3 865 731	3 865 722	4 072 209
29.54	Herstellung von Maschinen für das Textil-, Bekleidungs- und Ledergewerbe	4 529 752	4 529 752	5 124 073
29.55	Herstellung von Maschinen für das Papiergewerbe	1 871 041	1 870 400	1 879 843
29.56	Herstellung von Maschinen für bestimmte Wirtschaftszweige, a.n.g.	26 831 739	26 723 410	27 155 656
29.60	Herstellung von Waffen und Munition	460 232	460 232	2 506 976
29.71	Herstellung von elektrischen Haushaltsgeräten	8 662 558	8 260 266	9 061 856
29.72	Herstellung von nicht elektrischen Heiz-, Koch-, Heißwasser- und Heißluftgeräten, a.n.g.	1 021 728	1 021 728	1 103 025
30	Herstellung von Büromaschinen, Datenverarbeitungsgeräten und -einrichtungen	9 079 002	9 079 002	9 575 577
30.01	Herstellung von Büromaschinen	1 911 529	1 911 529	1 756 582
30.02	Herstellung von Datenverarbeitungsgeräten und -einrichtungen	7 167 473	7 167 473	7 818 995
31	Herstellung von Geräten der Elektrizitätserzeugung, -verteilung u.Ä.	73 528 873	73 234 826	91 769 599
31.10	Herstellung von Elektromotoren, Generatoren und Transformatoren	10 248 071	10 235 383	12 173 432
31.20	Herstellung von Elektrizitätsverteilungs- und -schalteinrichtungen	36 934 799	36 934 718	49 539 840
31.30	Herstellung von isolierten Elektrokabeln, -leitungen und -drähten	5 610 051	5 380 289	5 768 281
31.40	Herstellung von Akkumulatoren und Batterien	1 446 288	1 446 288	1 683 447
31.50	Herstellung von elektrischen Lampen und Leuchten	4 245 745	4 194 229	4 297 500
31.61	Herstellung von elektrischen Ausrüstungen für Motoren und Fahrzeuge, a.n.g.	8 204 143	8 204 143	10 708 484
31.62	Herstellung von sonstigen elektrischen Ausrüstungen, a.n.g.	6 839 777	6 839 777	7 598 615
32	Rundfunk- und Nachrichtentechnik	26 974 557	26 951 539	46 106 100
32.10	Herstellung von elektronischen Bauelementen	12 991 509	12 968 491	25 125 150
32.20	Herstellung von Geräten und Einrichtungen der Telekommunikationstechnik	9 710 351	9 710 351	15 998 158

Fußnoten 1) bis 3) siehe am Ende der Tabelle.

### 3 Produktion und Umsatz 2007 nach Wirtschaftszweigen (WZ 2003)

1 000 €

WZ 2003 - Nummer	Wirtschaftszweig	Produktion 1)	Darunter	Umsatz 3)
		in	Absatzproduktion	der
		Unternehmen		
		1	2	3
32.30	Herstellung von Rundfunkgeräten sowie phono- und videotechnischen Geräten	4 272 697	4 272 697	4 982 792
33	Medizin-, Mess-, Steuer- und Regelungstechnik, Optik, Herstellung von Uhren	33 892 137	33 891 315	37 564 117
33.10	Herstellung von medizinischen Geräten und orthopädischen Erzeugnissen	11 454 729	11 454 334	12 634 259
33.20	Herstellung von Mess-, Kontroll-, Navigations- u.ä. Instrumenten und Vorrichtungen	15 284 055	15 284 055	16 592 306
33.30	Herstellung von industriellen Prozesssteuerungseinrichtungen	2 260 718	2 260 718	2 835 333
33.40	Herstellung von optischen und fotografischen Geräten	4 439 232	4 439 232	5 018 054
33.50	Herstellung von Uhren	453 403	452 977	484 165
34	Herstellung von Kraftwagen und Kraftwagenteilen	285 168 099	256 293 259	309 028 666
34.10	Herstellung von Kraftwagen und Kraftwagenmotoren	213 499 577	185 935 284	229 259 202
34.20	Herstellung von Karosserien, Aufbauten und Anhängern	10 205 463	10 205 463	10 402 153
34.30	Herstellung von Teilen und Zubehör für Kraftwagen und Kraftwagenmotoren	61 463 059	60 152 511	69 367 311
35	Sonstiger Fahrzeugbau	25 473 444	25 473 444	30 884 557
35.11	Schiffbau (ohne Boots- und Yachtbau)	4 162 023	4 162 023	4 704 412
35.12	Boots- und Yachtbau	685 806	685 806	665 220
35.20	Bahnindustrie	3 914 948	3 914 948	5 038 790
35.30	Luft- und Raumfahrzeugbau	15 530 921	15 530 921	19 260 465
35.41	Herstellung von Krafträdern	130 368	130 368	131 633
35.42	Herstellung von Fahrrädern	469 042	469 042	472 240
35.43	Herstellung von Behindertenfahrzeugen	160 559	160 559	162 422
35.50	Fahrzeugbau, a.n.g.	419 776	419 776	449 375
36	Herstellung von Möbeln, Schmuck, Musikinstrumenten, Sportgeräten, Spielwaren und sonstigen Erzeugnissen	27 283 651	27 229 510	28 414 686
36.11	Herstellung von Sitzmöbeln	8 726 389	8 723 432	8 969 525
36.12	Herstellung von Büro- und Ladenmöbeln	2 470 915	2 470 915	2 616 285
36.13	Herstellung von Küchenmöbeln	3 643 707	3 643 707	3 694 944
36.14	Herstellung von sonstigen Möbeln	6 429 896	6 385 430	6 566 720
36.15	Herstellung von Matratzen	743 584	743 584	860 451
36.21	Herstellung von Münzen	34 507	34 507	.
36.22	Herstellung von Schmuck, Gold- und Silberschmiedewaren (ohne Phantasieschmuck)	582 808	577 552	.

Fußnoten 1) bis 3) siehe am Ende der Tabelle.

### 3 Produktion und Umsatz 2007 nach Wirtschaftszweigen (WZ 2003)

1 000 €

WZ 2003 - Nummer	Wirtschaftszweig	Produktion 1)	Darunter	Umsatz 3)
		in	Absatzproduktion	der
		Unternehmen		
		1	2	3
36.30	Herstellung von Musikinstrumenten	335 865	335 865	360 064
36.40	Herstellung von Sportgeräten	325 494	325 494	384 726
36.50	Herstellung von Spielwaren	1 326 262	1 326 262	1 603 516
36.61	Herstellung von Phantasieschmuck	48 629	48 629	60 068
36.62	Herstellung von Besen und Bürsten	554 791	554 791	602 522
36.63	Herstellung von Erzeugnissen, a.n.g.	2 060 803	2 059 342	2 090 915
37	Recycling	3 371 580	3 349 862	4 479 205
37.10	Recycling von metallischen Altmaterialien und Reststoffen	2 497 738	2 480 391	3 143 462
37.20	Recycling von nicht metallischen Altmaterialien und Reststoffen	873 842	869 470	1 335 743
	Übrige Wirtschaftsbereiche mit Güterproduktion	11 827 872	10 300 131	-
	<b>Insgesamt</b>	<b>1 463 502 513</b>	<b>1 315 294 793</b>	<b>1 505 009 862</b>

<sup>1)</sup> Absatzproduktion (einschl. Lohnarbeit) und Weiterverarbeitungsproduktion.

<sup>2)</sup> Einschl. Lohnarbeit.

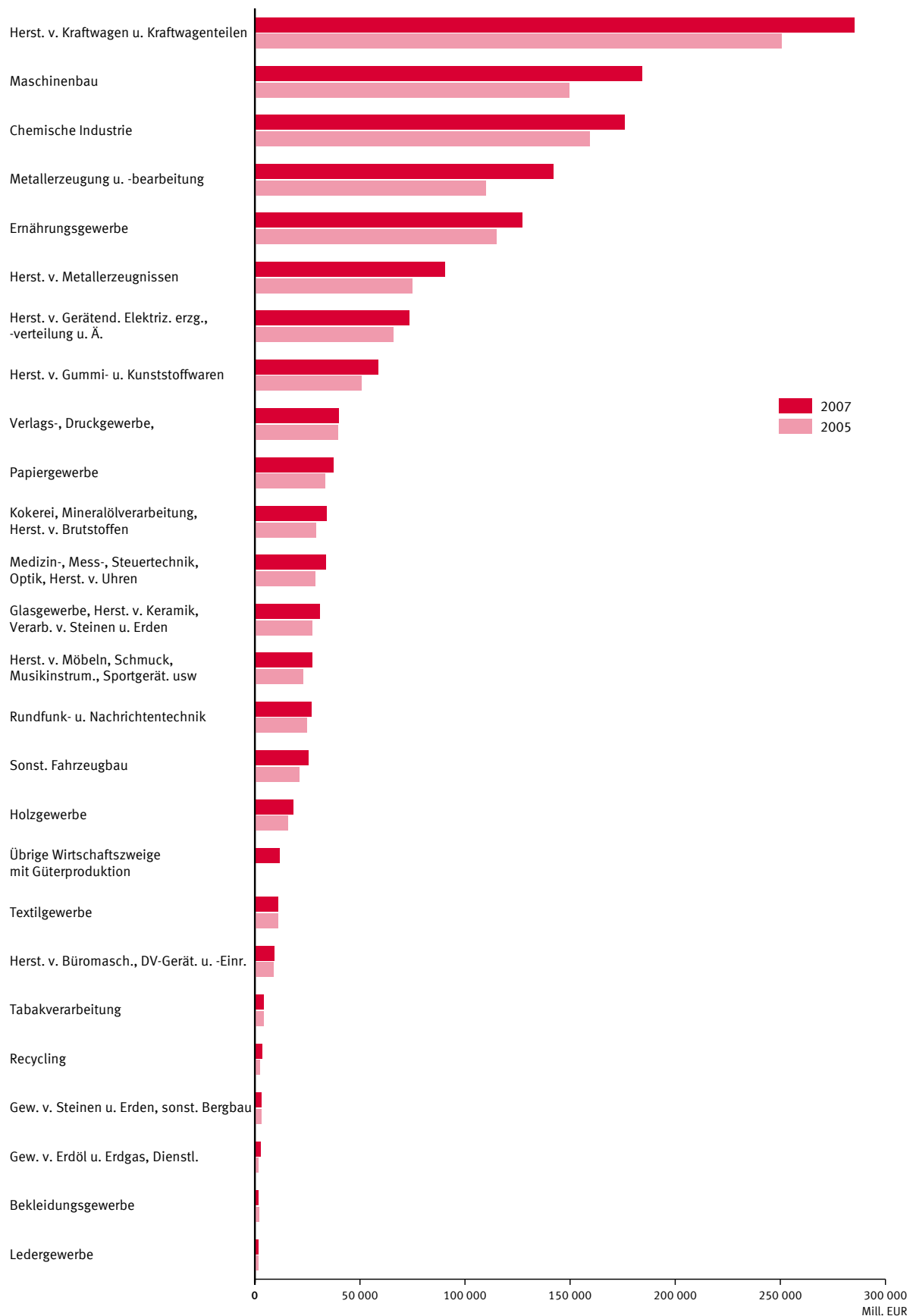
<sup>3)</sup> Umsatz aus eigenen Erzeugnissen und Leistungen (einschl. Verbrauchsteuer) lt. Monatsbericht bei Unternehmen des Bergbaus und des Verarbeitenden Gewerbes:

#### 4 Entwicklung der Produktion nach Wirtschaftsabteilungen ab 2007

Mill. €

Wirtschaftsabteilung	2005	2006	2007	2008	2009	2010
10 Kohlenbergbau, Torfgewinnung	.	.	4 612			
11 Gew. v. Erdöl u. Erdgas, Dienstl.	1 814	2 395	2 774			
12 Bergbau a. Uran- u. Thoriumerze	-	-	-			
13 Erzbergbau	-	-	-			
14 Gew. v. Steinen u. Erden, sonst. Bergbau	3 276	3 531	3 256			
15 Ernährungsgewerbe	115 108	119 868	127 399			
16 Tabakverarbeitung	4 198	4 167	4 093			
17 Textilgewerbe	10 916	10 984	11 124			
18 Bekleidungsgewerbe	2 107	1 865	1 659			
19 Ledergewerbe	1 493	1 474	1 603			
20 Holzgewerbe	15 582	17 053	18 226			
21 Papiergewerbe	33 361	35 031	37 512			
22 Verlags-, Druckgewerbe,	39 616	40 255	39 814			
23 Kokerei, Mineralölverarbeitung, Herst. v. Brutstoffen	29 153	34 085	34 094			
24 Chemische Industrie	159 132	166 314	175 825			
25 Herst. v. Gummi- u. Kunststoffwaren	50 802	54 793	58 519			
26 Glasgew., Herst. v. Keramik, Verarb. v. Steinen u. Erden	27 309	29 343	30 895			
27 Metallerzeugung u.-bearbeitung	109 857	131 191	142 087			
28 Herst. v. Metallerzeugnissen	75 038	83 113	90 549			
29 Maschinenbau	149 458	163 614	184 135			
30 Herst. v. Büromasch., DV-Geräten u. -einrichtungen	8 869	8 537	9 079			
31 Herst. v. Geräten d. Elektriz.erzgg., -verteilung u.Ä.	65 911	70 507	73 529			
32 Rundfunk- u. Nachrichtentechnik	24 602	26 342	26 975			
33 Medizin-, Mess-, Steuertechnik, Optik, Herst. v. Uhren	28 522	31 927	33 892			
34 Herst. v. Kraftwagen u. Kraftwagenteilen	250 677	262 402	285 168			
35 Sonst. Fahrzeugbau	21 096	23 801	25 473			
36 Herst. v. Möbeln, Schmuck, Musikinstr., Sportgerät. usw	22 967	24 306	27 284			
37 Recycling	2 219	2 982	3 372			
Übrige Wirtschaftszweige mit Güterproduktion	.	.	11 828			
<b>Insgesamt</b>	<b>1 264 333</b>	<b>1 361 266</b>	<b>1 463 503</b>			

Entwicklung der Produktion nach Wirtschaftsabteilungen (WZ 2003) ab 2005



1) Absatzproduktion (einschl. Lohnarbeit) und Weiterverarbeitungsproduktion.

## 5 Branchentypische und branchenfremde Erzeugnisse 2007 nach Wirtschaftszweigen (WZ 2003)

Güterklasse		Wert in 1000 €	Anteil in %	Zahl der Unternehmen
<b>Wirtschaftszweig 10.10 Steinkohlenbergbau und -brikettherstellung</b>				
	Insgesamt	.	.	4
	davon			
	branchentypisch	.	.	3
	branchenfremd	.	.	2
	davon aus Güterklasse:			
2310	Kokereierzeugnisse	.	.	1
...	Übrige Güterklassen	.	.	2
<b>Wirtschaftszweig 10.20 Braunkohlenbergbau und -veredlung</b>				
	Insgesamt	.	.	2
	davon			
	branchentypisch	.	.	2
	branchenfremd	.	.	1
	davon aus Güterklasse:			
2710	Roheisen, Stahl, Walzstahl sowie Ferrolegierungen	.	.	1
1421	Kies und Sand; gebrochene Natursteine	.	.	1
2744	Kupfer und Halbzeug daraus	.	.	1
1422	Ton und Kaolin	.	.	1
...	Übrige Güterklassen	.	.	1
<b>Wirtschaftszweig 10.30 Torfgewinnung und -veredlung</b>				
	Insgesamt	225 454	100,0	23
	davon			
	branchentypisch	216 911	96,2	22
	branchenfremd	8 543	3,8	6
	davon aus Güterklasse:			
2415	Düngemittel und Stickstoffverbindungen	.	.	2
1099	Veredlung von Erzeugnissen dieser Güterabteilung	.	.	1
...	Übrige Güterklassen	818	9,6	3
<b>Wirtschaftszweig 11.10 Gewinnung von Erdöl und Erdgas</b>				
	Insgesamt	2 265 000	100,0	6
	davon			
	branchentypisch	.	.	6
	branchenfremd	.	.	4
	davon aus Güterklasse:			
2320	Mineralölerzeugnisse	.	.	4
...	Übrige Güterklassen	.	.	1
<b>Wirtschaftszweig 11.20 Erbringung von Dienstleistungen bei der Gewinnung von Erdöl und Erdgas</b>				
	Insgesamt	508 720	100,0	11
	davon			
	branchentypisch	.	.	11
	branchenfremd	.	.	2
	davon aus Güterklasse:			
2952	Bergwerks-, Bau- und Baustoffmaschinen, Teile dafür	.	.	1
...	Übrige Güterklassen	.	.	1
<b>Wirtschaftszweig 14.11 Gewinnung von Naturwerksteinen und Natursteinen, a.n.g.</b>				
	Insgesamt	540 878	100,0	136
	davon			
	branchentypisch	435 394	80,5	135
	branchenfremd	105 484	19,5	49
	davon aus Güterklasse:			
1421	Kies und Sand; gebrochene Natursteine	25 406	24,1	28
2670	Naturwerksteinerzeugnisse, anderweitig nicht genannt (a.n.g.)	.	.	5
2682	Mineralerzeugnisse, a.n.g.	21 555	20,4	5
1412	Kalk-, Gipsstein, Anhydrit, Kreide und Dolomit	10 889	10,3	4
...	Übrige Güterklassen	.	.	15

## 5 Branchentypische und branchenfremde Erzeugnisse 2007 nach Wirtschaftszweigen (WZ 2003)

Güterklasse		Wert in 1000 €	Anteil in %	Zahl der Unternehmen
<b>Wirtschaftszweig 14.12 Gewinnung von Kalk- und Gipsstein sowie Anhydrit, Dolomit und Kreide</b>				
	Insgesamt	224 387	100,0	24
	davon			
	branchentypisch	149 748	66,7	22
	branchenfremd	74 639	33,3	13
	davon aus Güterklasse:			
2652	Kalk	29 790	39,9	3
1421	Kies und Sand; gebrochene Natursteine	22 260	29,8	7
2663	Frischbeton (Transportbeton)	.	.	1
...	Übrige Güterklassen	.	.	7
<b>Wirtschaftszweig 14.13 Gewinnung von Schiefer</b>				
	Insgesamt	-	-	
	davon			
	branchentypisch	-	-	
	branchenfremd	-	-	
	davon aus Güterklasse:			
<b>Wirtschaftszweig 14.21 Gewinnung von Kies und Sand</b>				
	Insgesamt	1 574 770	100,0	342
	davon			
	branchentypisch	911 222	57,9	302
	branchenfremd	663 548	42,1	133
	davon aus Güterklasse:			
1421	Kies und Sand; gebrochene Natursteine	402 633	60,7	88
...	Übrige Güterklassen	260 916	39,3	66
<b>Wirtschaftszweig 14.22 Gewinnung von Ton und Kaolin</b>				
	Insgesamt	502 287	100,0	16
	davon			
	branchentypisch	455 910	90,8	16
	branchenfremd	46 377	9,2	10
	davon aus Güterklasse:			
1421	Kies und Sand; gebrochene Natursteine	25 775	55,6	7
1450	Steine und Erden, a.n.g.; sonstige Bergbauerzeugnisse	.	.	3
1499	Veredlung von Erzeugnissen dieser Güterabteilung	.	.	2
...	Übrige Güterklassen	2 332	5,0	3
<b>Wirtschaftszweig 14.30 Gewinnung von Mineralien für die Herstellung von chemischen Erzeugnissen</b>				
	Insgesamt	59 250	100,0	13
	davon			
	branchentypisch	54 897	92,7	12
	branchenfremd	4 352	7,3	5
	davon aus Güterklasse:			
2663	Frischbeton (Transportbeton)	.	.	1
3720	Nichtmetallische Sekundärrohstoffe	.	.	2
...	Übrige Güterklassen	680	15,6	4
<b>Wirtschaftszweig 14.40 Gewinnung von Salz</b>				
	Insgesamt	281 429	100,0	4
	davon			
	branchentypisch	.	.	4
	branchenfremd	.	.	1
	davon aus Güterklasse:			
2952	Bergwerks-, Bau- und Baustoffmaschinen, Teile dafür	.	.	1
2851	Oberflächenveredlung und Wärmebehandlung	.	.	1

## 5 Branchentypische und branchenfremde Erzeugnisse 2007 nach Wirtschaftszweigen (WZ 2003)

Güterklasse		Wert in 1000 €	Anteil in %	Zahl der Unternehmen
<b>Wirtschaftszweig 14.50 Gewinnung von Steinen und Erden, a.n.g., sonstiger Bergbau</b>				
	Insgesamt	72 639	100,0	6
	davon			
	branchentypisch	.	.	6
	branchenfremd	.	.	2
	davon aus Güterklasse:			
1499	Veredlung von Erzeugnissen dieser Güterabteilung	.	.	1
1422	Ton und Kaolin	.	.	1
...	Übrige Güterklassen	.	.	2
<b>Wirtschaftszweig 15.11 Schlachten (ohne Schlachten von Geflügel)</b>				
	Insgesamt	9 245 372	100,0	178
	davon			
	branchentypisch	8 821 517	95,4	173
	branchenfremd	423 855	4,6	66
	davon aus Güterklasse:			
1513	Verarbeitetes Fleisch	406 734	96,0	58
...	Übrige Güterklassen	17 121	4,0	16
<b>Wirtschaftszweig 15.12 Schlachten von Geflügel</b>				
	Insgesamt	2 723 653	100,0	44
	davon			
	branchentypisch	2 568 405	94,3	43
	branchenfremd	155 248	5,7	9
	davon aus Güterklasse:			
1571	Futtermittel für Nutztiere	.	.	1
1513	Verarbeitetes Fleisch	37 352	24,1	5
1585	Teigwaren	.	.	2
...	Übrige Güterklassen	57 097	36,8	5
<b>Wirtschaftszweig 15.13 Fleischverarbeitung</b>				
	Insgesamt	14 752 789	100,0	988
	davon			
	branchentypisch	13 016 789	88,2	973
	branchenfremd	1 736 000	11,8	505
	davon aus Güterklasse:			
1511	Fleisch (ohne Geflügel)	1 351 814	77,9	452
...	Übrige Güterklassen	384 187	22,1	142
<b>Wirtschaftszweig 15.20 Fischverarbeitung</b>				
	Insgesamt	1 706 970	100,0	64
	davon			
	branchentypisch	1 461 169	85,6	64
	branchenfremd	245 802	14,4	14
	davon aus Güterklasse:			
1533	Verarbeitetes Obst und Gemüse, a.n.g.	184 571	75,1	6
...	Übrige Güterklassen	61 231	24,9	14
<b>Wirtschaftszweig 15.31 Kartoffelverarbeitung</b>				
	Insgesamt	962 917	100,0	33
	davon			
	branchentypisch	809 954	84,1	32
	branchenfremd	152 963	15,9	20
	davon aus Güterklasse:			
1533	Verarbeitetes Obst und Gemüse, a.n.g.	77 260	50,5	13
1587	Würzen und Soßen	.	.	3
1561	Mahl- und Schälmlenerzeugnisse	.	.	2
...	Übrige Güterklassen	36 746	24,0	9



## 5 Branchentypische und branchenfremde Erzeugnisse 2007 nach Wirtschaftszweigen (WZ 2003)

Güterklasse		Wert in 1000 €	Anteil in %	Zahl der Unternehmen
<b>Wirtschaftszweig 15.32 Herstellung von Frucht- und Gemüsesäften</b>				
	Insgesamt	2 800 347	100,0	71
	davon			
	branchentypisch	2 321 978	82,9	71
	branchenfremd	478 369	17,1	54
	davon aus Güterklasse:			
1598	Mineralwasser, Erfrischungsgetränke u.a. nicht alkoholhaltige Getränke	395 970	82,8	45
...	Übrige Güterklassen	82 399	17,2	28
<b>Wirtschaftszweig 15.33 Obst- und Gemüseverarbeitung, a.n.g.</b>				
	Insgesamt	3 761 314	100,0	112
	davon			
	branchentypisch	2 650 931	70,5	112
	branchenfremd	1 110 383	29,5	41
	davon aus Güterklasse:			
1513	Verarbeitetes Fleisch	338 656	30,5	12
1587	Würzen und Soßen	210 402	18,9	15
1589	Sonstige Nahrungsmittel, a.n.g.	158 754	14,3	14
1584	Süßwaren (ohne Dauerbackwaren)	.	.	6
...	Übrige Güterklassen	.	.	27
<b>Wirtschaftszweig 15.41 Herstellung von rohen Ölen und Fetten</b>				
	Insgesamt	3 368 246	100,0	11
	davon			
	branchentypisch	2 214 945	65,8	10
	branchenfremd	1 153 301	34,2	7
	davon aus Güterklasse:			
1542	Öle und Fette, raffiniert	709 104	61,5	6
2466	Chemische Erzeugnisse, a.n.g.	.	.	2
...	Übrige Güterklassen	.	.	5
<b>Wirtschaftszweig 15.42 Herstellung von raffinierten Ölen und Fetten</b>				
	Insgesamt	2 418 813	100,0	8
	davon			
	branchentypisch	1 415 649	58,5	7
	branchenfremd	1 003 164	41,5	8
	davon aus Güterklasse:			
1541	Öle und Fette, roh	852 275	85,0	5
...	Übrige Güterklassen	150 890	15,0	7
<b>Wirtschaftszweig 15.43 Herstellung von Margarine u.ä. Nahrungsfetten</b>				
	Insgesamt	1 151 768	100,0	7
	davon			
	branchentypisch	.	.	6
	branchenfremd	.	.	2
	davon aus Güterklasse:			
1552	Speiseeis	.	.	1
2452	Duftstoffe und Körperpflegemittel	.	.	1
1513	Verarbeitetes Fleisch	.	.	1
...	Übrige Güterklassen	.	.	1
<b>Wirtschaftszweig 15.51 Milchverarbeitung</b>				
	Insgesamt	22 520 268	100,0	145
	davon			
	branchentypisch	20 994 509	93,2	144
	branchenfremd	1 525 759	6,8	39
	davon aus Güterklasse:			
1589	Sonstige Nahrungsmittel, a.n.g.	744 485	48,8	27
2442	Pharmazeutische Spezialitäten und sonstige pharmazeutische Erzeugnisse	.	.	1
...	Übrige Güterklassen	.	.	20

## 5 Branchentypische und branchenfremde Erzeugnisse 2007 nach Wirtschaftszweigen (WZ 2003)

Güterklasse	Wert in 1000 €	Anteil in %	Zahl der Unternehmen
<b>Wirtschaftszweig 15.52 Herstellung von Speiseeis</b>			
Insgesamt	548 506	100,0	10
davon			
branchentypisch	548 506	100,0	10
branchenfremd	-	-	
davon aus Güterklasse:			
<b>Wirtschaftszweig 15.61 Mahl- und Schälmlühlen</b>			
Insgesamt	3 204 733	100,0	75
davon			
branchentypisch	2 653 440	82,8	73
branchenfremd	551 293	17,2	25
davon aus Güterklasse:			
1599 Veredlung von Erzeugnissen dieser Güterabteilung	.	.	2
1581 Backwaren (ohne Dauerbackwaren)	126 274	22,9	6
1562 Stärke und Stärkeerzeugnisse	.	.	3
... Übrige Güterklassen	196 169	35,6	18
<b>Wirtschaftszweig 15.62 Herstellung von Stärke und Stärkeerzeugnissen</b>			
Insgesamt	1 370 401	100,0	12
davon			
branchentypisch	1 191 064	86,9	12
branchenfremd	179 337	13,1	9
davon aus Güterklasse:			
2466 Chemische Erzeugnisse, a.n.g.	53 798	30,0	3
2462 Klebstoffe und Gelatine	.	.	1
1571 Futtermittel für Nutztiere	.	.	1
1589 Sonstige Nahrungsmittel, a.n.g.	25 094	14,0	4
2414 Sonstige organische Grundstoffe und Chemikalien	.	.	1
... Übrige Güterklassen	16 159	9,0	5
<b>Wirtschaftszweig 15.71 Herstellung von Futtermitteln für Nutztiere</b>			
Insgesamt	3 350 528	100,0	108
davon			
branchentypisch	3 264 979	97,4	105
branchenfremd	85 549	2,6	37
davon aus Güterklasse:			
1572 Futtermittel für sonstige Tiere, zubereitet (ohne Vormischungen)	50 477	59,0	23
1561 Mahl- und Schälmlühlenerzeugnisse	12 751	14,9	6
2466 Chemische Erzeugnisse, a.n.g.	.	.	1
... Übrige Güterklassen	.	.	8
<b>Wirtschaftszweig 15.72 Herstellung von Futtermitteln für sonstige Tiere</b>			
Insgesamt	1 660 923	100,0	38
davon			
branchentypisch	1 351 745	81,4	37
branchenfremd	309 178	18,6	10
davon aus Güterklasse:			
1584 Süßwaren (ohne Dauerbackwaren)	.	.	1
... Übrige Güterklassen	.	.	10
<b>Wirtschaftszweig 15.81 Herstellung von Backwaren (ohne Dauerbackwaren)</b>			
Insgesamt	11 169 545	100,0	2 290
davon			
branchentypisch	10 995 681	98,4	2290
branchenfremd	173 864	1,6	247
davon aus Güterklasse:			
1582 Dauerbackwaren	68 516	39,4	191
1561 Mahl- und Schälmlühlenerzeugnisse	51 913	29,9	14
1587 Würzen und Soßen	.	.	3
... Übrige Güterklassen	.	.	54

## 5 Branchentypische und branchenfremde Erzeugnisse 2007 nach Wirtschaftszweigen (WZ 2003)

Güterklasse		Wert in 1000 €	Anteil in %	Zahl der Unternehmen
<b>Wirtschaftszweig 15.82 Herstellung von Dauerbackwaren</b>				
	Insgesamt	2 637 254	100,0	79
	davon			
	branchentypisch	2 330 651	88,4	76
	branchenfremd	306 603	11,6	26
	davon aus Güterklasse:			
1531	Verarbeitete Kartoffeln und Kartoffelerzeugnisse	.	.	3
1561	Mahl- und Schälmlühlenerzeugnisse	64 273	21,0	5
1581	Backwaren (ohne Dauerbackwaren)	50 644	16,5	10
1584	Süßwaren (ohne Dauerbackwaren)	35 176	11,5	7
...	Übrige Güterklassen	.	.	7
<b>Wirtschaftszweig 15.83 Herstellung von Zucker</b>				
	Insgesamt	2 760 923	100,0	6
	davon			
	branchentypisch	2 717 630	98,4	6
	branchenfremd	43 293	1,6	4
	davon aus Güterklasse:			
1599	Veredlung von Erzeugnissen dieser Güterabteilung	.	.	1
2652	Kalk	5 530	12,8	3
...	Übrige Güterklassen	.	.	4
<b>Wirtschaftszweig 15.84 Herstellung von Süßwaren (ohne Dauerbackwaren)</b>				
	Insgesamt	7 796 523	100,0	129
	davon			
	branchentypisch	7 188 472	92,2	128
	branchenfremd	608 051	7,8	30
	davon aus Güterklasse:			
1582	Dauerbackwaren	497 648	81,8	8
...	Übrige Güterklassen	110 403	18,2	25
<b>Wirtschaftszweig 15.85 Herstellung von Teigwaren</b>				
	Insgesamt	.	.	29
	davon			
	branchentypisch	.	.	29
	branchenfremd	.	.	5
	davon aus Güterklasse:			
1589	Sonstige Nahrungsmittel, a.n.g.	.	.	3
1531	Verarbeitete Kartoffeln und Kartoffelerzeugnisse	.	.	2
1533	Verarbeitetes Obst und Gemüse, a.n.g.	.	.	2
1513	Verarbeitetes Fleisch	.	.	2
...	Übrige Güterklassen	.	.	1
<b>Wirtschaftszweig 15.86 Verarbeitung von Kaffee und Tee, Herstellung von Kaffee-Ersatz</b>				
	Insgesamt	3 495 130	100,0	41
	davon			
	branchentypisch	2 556 120	73,1	40
	branchenfremd	939 010	26,9	14
	davon aus Güterklasse:			
1584	Süßwaren (ohne Dauerbackwaren)	449 720	47,9	6
1551	Milch und Milcherzeugnisse (ohne Speiseeis)	.	.	3
...	Übrige Güterklassen	.	.	12

## 5 Branchentypische und branchenfremde Erzeugnisse 2007 nach Wirtschaftszweigen (WZ 2003)

Güterklasse	Wert in 1000 €	Anteil in %	Zahl der Unternehmen
<b>Wirtschaftszweig 15.87 Herstellung von Würzmitteln und Saucen</b>			
Insgesamt	3 352 559	100,0	50
davon			
branchentypisch	2 005 365	59,8	49
branchenfremd	1 347 194	40,2	19
davon aus Güterklasse:			
1589 Sonstige Nahrungsmittel, a.n.g.	325 583	24,2	5
1588 Homogenisierte Nahrungsmittelzubereitungen, i.A.E., zur Ernährung von Kindern oder zum Diätgebrauch	.	.	2
1586 Kaffee und Tee, Kaffee-Ersatz	.	.	3
1584 Süßwaren (ohne Dauerbackwaren)	.	.	2
... Übrige Güterklassen	453 422	33,7	14
<b>Wirtschaftszweig 15.88 Herstellung von homogenisierten und diätetischen Nahrungsmitteln</b>			
Insgesamt	794 809	100,0	15
davon			
branchentypisch	444 656	55,9	10
branchenfremd	350 153	44,1	12
davon aus Güterklasse:			
1582 Dauerbackwaren	.	.	2
... Übrige Güterklassen	.	.	10
<b>Wirtschaftszweig 15.89 Herstellung von sonstigen Nahrungsmitteln (ohne Getränke)</b>			
Insgesamt	4 338 016	100,0	107
davon			
branchentypisch	2 756 783	63,5	104
branchenfremd	1 581 233	36,5	57
davon aus Güterklasse:			
1543 Margarine u.ä. Nahrungsfette	.	.	2
1587 Würzen und Soßen	332 582	21,0	20
1582 Dauerbackwaren	.	.	2
1561 Mahl- und Schälmlöhnerzeugnisse	165 191	10,4	13
... Übrige Güterklassen	380 338	24,1	48
<b>Wirtschaftszweig 15.91 Herstellung von Spirituosen</b>			
Insgesamt	907 317	100,0	48
davon			
branchentypisch	890 383	98,1	48
branchenfremd	16 934	1,9	7
davon aus Güterklasse:			
1589 Sonstige Nahrungsmittel, a.n.g.	.	.	1
1592 Ethylalkohol	.	.	2
... Übrige Güterklassen	2 167	12,8	5
<b>Wirtschaftszweig 15.92 Herstellung von Alkohol</b>			
Insgesamt	59 001	100,0	3
davon			
branchentypisch	.	.	2
branchenfremd	.	.	2
davon aus Güterklasse:			
1599 Veredelung von Erzeugnissen dieser Güterabteilung	.	.	2
1596 Bier	.	.	1
<b>Wirtschaftszweig 15.93 Herstellung von Traubenwein</b>			
Insgesamt	653 296	100,0	28
davon			
branchentypisch	591 214	90,5	28
branchenfremd	62 082	9,5	8
davon aus Güterklasse:			
1594 Apfelwein und sonstige Fruchtweine; alkoholhaltige Mischgetränke, a.n.g.	27 949	45,0	6
1532 Frucht- und Gemüsesäfte	.	.	2
... Übrige Güterklassen	.	.	4

## 5 Branchentypische und branchenfremde Erzeugnisse 2007 nach Wirtschaftszweigen (WZ 2003)

Güterklasse		Wert in 1000 €	Anteil in %	Zahl der Unternehmen
<b>Wirtschaftszweig 15.94 Herstellung von Apfelwein und sonstigen Fruchtwinen</b>				
	Insgesamt	56 803	100,0	5
	davon			
	branchentypisch	39 143	68,9	5
	branchenfremd	17 660	31,1	5
	davon aus Güterklasse:			
2430	Anstrichmittel, Druckfarben und Kitte	.	.	1
1532	Frucht- und Gemüsesäfte	3 167	17,9	4
...	Übrige Güterklassen	.	.	4
<b>Wirtschaftszweig 15.95 Herstellung von Wermutwein und sonstigen aromatisierten Weinen</b>				
	Insgesamt	.	.	2
	davon			
	branchentypisch	.	.	2
	branchenfremd	.	.	1
	davon aus Güterklasse:			
1593	Wein	.	.	1
<b>Wirtschaftszweig 15.96 Herstellung von Bier</b>				
	Insgesamt	6 614 015	100,0	277
	davon			
	branchentypisch	6 341 757	95,9	276
	branchenfremd	272 257	4,1	166
	davon aus Güterklasse:			
1598	Mineralwasser, Erfrischungsgetränke u.a. nicht alkoholhaltige Getränke	256 000	94,0	134
...	Übrige Güterklassen	16 258	6,0	67
<b>Wirtschaftszweig 15.97 Herstellung von Malz</b>				
	Insgesamt	493 103	100,0	24
	davon			
	branchentypisch	487 974	99,0	24
	branchenfremd	5 129	1,0	16
	davon aus Güterklasse:			
1596	Bier	5 129	100,0	16
<b>Wirtschaftszweig 15.98 Gewinnung natürlicher Mineralwässer, Herstellung von Erfrischungsgetränken</b>				
	Insgesamt	6 113 944	100,0	154
	davon			
	branchentypisch	5 901 137	96,5	154
	branchenfremd	212 807	3,5	35
	davon aus Güterklasse:			
1589	Sonstige Nahrungsmittel, a.n.g.	113 224	53,2	11
1596	Bier	45 081	21,2	11
1532	Frucht- und Gemüsesäfte	43 212	20,3	14
...	Übrige Güterklassen	11 290	5,3	15
<b>Wirtschaftszweig 16.00 Tabakverarbeitung</b>				
	Insgesamt	4 092 504	100,0	24
	davon			
	branchentypisch	4 060 226	99,2	23
	branchenfremd	32 278	0,8	6
	davon aus Güterklasse:			
2463	Etherische Öle	.	.	1
2125	Andere Waren aus Papier, Karton und Pappe	.	.	1
1699	Veredlung von Erzeugnissen dieser Güterabteilung	.	.	1
...	Übrige Güterklassen	.	.	3

## 5 Branchentypische und branchenfremde Erzeugnisse 2007 nach Wirtschaftszweigen (WZ 2003)

Güterklasse		Wert in 1000 €	Anteil in %	Zahl der Unternehmen
<b>Wirtschaftszweig 17.11 Baumwollaufbereitung und -spinnerei</b>				
Insgesamt		455 408	100,0	28
davon				
branchentypisch		440 337	96,7	27
branchenfremd		15 070	3,3	3
davon aus Güterklasse:				
2416	Kunststoffe, in Primärformen	.	.	1
1730	Textilveredlung	.	.	1
2614	Glasfasern	.	.	1
<b>Wirtschaftszweig 17.12 Wollaufbereitung und Streichgarnspinnerei</b>				
Insgesamt		-	-	
davon				
branchentypisch		-	-	
branchenfremd		-	-	
davon aus Güterklasse:				
<b>Wirtschaftszweig 17.13 Wollaufbereitung und Kammgarnspinnerei</b>				
Insgesamt		79 410	100,0	6
davon				
branchentypisch		79 410	100,0	6
branchenfremd		-	-	
davon aus Güterklasse:				
<b>Wirtschaftszweig 17.14 Flachsufbereitung und -spinnerei</b>				
Insgesamt		.	.	1
davon				
branchentypisch		.	.	1
branchenfremd		.	.	1
davon aus Güterklasse:				
1752	Seilerwaren	.	.	1
<b>Wirtschaftszweig 17.15 Zwrinnen und Texturieren von Filamentgarnen, Seidenaufbereitung und -spinnerei</b>				
Insgesamt		182 147	100,0	5
davon				
branchentypisch		.	.	5
branchenfremd		.	.	2
davon aus Güterklasse:				
1730	Textilveredlung	.	.	1
1754	Textilerzeugnisse, a.n.g.	.	.	1
2470	Chemiefasern	.	.	1
...	Übrige Güterklassen	.	.	1
<b>Wirtschaftszweig 17.16 Herstellung von Nähgarn</b>				
Insgesamt		198 787	100,0	7
davon				
branchentypisch		.	.	7
branchenfremd		.	.	1
davon aus Güterklasse:				
3663	Sonstige Erzeugnisse, a.n.g.	.	.	1
...	Übrige Güterklassen	.	.	1
<b>Wirtschaftszweig 17.17 Sonstige Spinnstoffaufbereitung und Spinnerei</b>				
Insgesamt		.	.	2
davon				
branchentypisch		.	.	2
branchenfremd		-	-	
davon aus Güterklasse:				

## 5 Branchentypische und branchenfremde Erzeugnisse 2007 nach Wirtschaftszweigen (WZ 2003)

Güterklasse		Wert in 1000 €	Anteil in %	Zahl der Unternehmen
<b>Wirtschaftszweig 17.21 Baumwollweberei</b>				
	Insgesamt	1 016 524	100,0	62
	davon			
	branchentypisch	863 559	85,0	62
	branchenfremd	152 965	15,0	28
	davon aus Güterklasse:			
1710	Textile Spinnstoffe und Garne	59 027	38,6	7
1730	Textilveredlung	45 795	29,9	7
1740	Konfektionierte Textilwaren (ohne Bekleidung)	21 207	13,9	12
...	Übrige Güterklassen	26 935	17,6	8
<b>Wirtschaftszweig 17.22 Streichgarnweberei</b>				
	Insgesamt	18 419	100,0	4
	davon			
	branchentypisch	.	.	4
	branchenfremd	.	.	1
	davon aus Güterklasse:			
1740	Konfektionierte Textilwaren (ohne Bekleidung)	.	.	1
1754	Textilerzeugnisse, a.n.g.	.	.	1
<b>Wirtschaftszweig 17.23 Kammgarnweberei</b>				
	Insgesamt	172 267	100,0	8
	davon			
	branchentypisch	.	.	8
	branchenfremd	.	.	2
	davon aus Güterklasse:			
1730	Textilveredlung	.	.	1
1710	Textile Spinnstoffe und Garne	.	.	1
<b>Wirtschaftszweig 17.24 Seiden- und Filamentgarnweberei</b>				
	Insgesamt	683 054	100,0	26
	davon			
	branchentypisch	602 940	88,3	26
	branchenfremd	80 114	11,7	8
	davon aus Güterklasse:			
2524	Andere Kunststoffwaren	.	.	2
1760	Gewirke und Gestricke	.	.	2
...	Übrige Güterklassen	13 411	16,7	6
<b>Wirtschaftszweig 17.25 Sonstige Weberei</b>				
	Insgesamt	125 069	100,0	9
	davon			
	branchentypisch	124 339	99,4	9
	branchenfremd	730	0,6	3
	davon aus Güterklasse:			
1740	Konfektionierte Textilwaren (ohne Bekleidung)	.	.	2
2614	Glasfasern	.	.	1
...	Übrige Güterklassen	.	.	1
<b>Wirtschaftszweig 17.30 Textilveredlung</b>				
	Insgesamt	933 925	100,0	106
	davon			
	branchentypisch	899 987	96,4	105
	branchenfremd	33 938	3,6	21
	davon aus Güterklasse:			
1754	Textilerzeugnisse, a.n.g.	10 504	30,9	5
1740	Konfektionierte Textilwaren (ohne Bekleidung)	3 873	11,4	4
1752	Seilerwaren	.	.	1
...	Übrige Güterklassen	.	.	14

## 5 Branchentypische und branchenfremde Erzeugnisse 2007 nach Wirtschaftszweigen (WZ 2003)

Güterklasse		Wert in 1000 €	Anteil in %	Zahl der Unternehmen
<b>Wirtschaftszweig 17.40 Herstellung von konfektionierten Textilwaren (ohne Bekleidung)</b>				
	Insgesamt	1 831 717	100,0	174
	davon			
	branchentypisch	1 400 527	76,5	172
	branchenfremd	431 190	23,5	61
	davon aus Güterklasse:			
1720	Gewebe	226 280	52,5	17
...	Übrige Güterklassen	204 910	47,5	52
<b>Wirtschaftszweig 17.51 Herstellung von Teppichen</b>				
	Insgesamt	796 550	100,0	39
	davon			
	branchentypisch	731 184	91,8	38
	branchenfremd	65 366	8,2	10
	davon aus Güterklasse:			
1710	Textile Spinnstoffe und Garne	20 781	31,8	3
2524	Andere Kunststoffwaren	.	.	1
1730	Textilveredlung	.	.	2
1754	Textilerzeugnisse, a.n.g.	.	.	1
...	Übrige Güterklassen	8 280	12,7	5
<b>Wirtschaftszweig 17.52 Herstellung von Seilerwaren</b>				
	Insgesamt	97 944	100,0	12
	davon			
	branchentypisch	86 805	88,6	12
	branchenfremd	11 139	11,4	6
	davon aus Güterklasse:			
3640	Sportgeräte	.	.	1
1754	Textilerzeugnisse, a.n.g.	.	.	2
1740	Konfektionierte Textilwaren (ohne Bekleidung)	.	.	1
...	Übrige Güterklassen	.	.	2
<b>Wirtschaftszweig 17.53 Herstellung von Vliesstoff und Erzeugnissen daraus (ohne Bekleidung)</b>				
	Insgesamt	1 249 383	100,0	45
	davon			
	branchentypisch	1 207 167	96,6	45
	branchenfremd	42 216	3,4	14
	davon aus Güterklasse:			
2521	Platten, Folien, Schläuche und Profile, aus Kunststoffen	.	.	1
1754	Textilerzeugnisse, a.n.g.	9 220	21,8	6
1740	Konfektionierte Textilwaren (ohne Bekleidung)	5 011	11,9	3
2682	Mineralerzeugnisse, a.n.g.	.	.	1
...	Übrige Güterklassen	.	.	8
<b>Wirtschaftszweig 17.54 Textilgewerbe, a.n.g.</b>				
	Insgesamt	2 262 461	100,0	154
	davon			
	branchentypisch	1 994 709	88,2	153
	branchenfremd	267 753	11,8	40
	davon aus Güterklasse:			
2521	Platten, Folien, Schläuche und Profile, aus Kunststoffen	69 931	26,1	5
3130	Isolierte Elektrokabel, -leitungen und -drähte	.	.	1
2466	Chemische Erzeugnisse, a.n.g.	.	.	1
...	Übrige Güterklassen	.	.	35



## 5 Branchentypische und branchenfremde Erzeugnisse 2007 nach Wirtschaftszweigen (WZ 2003)

Güterklasse		Wert in 1000 €	Anteil in %	Zahl der Unternehmen
<b>Wirtschaftszweig 17.60 Herstellung von gewirktem und gestricktem Stoff</b>				
	Insgesamt	541 781	100,0	37
	davon			
	branchentypisch	525 742	97,0	36
	branchenfremd	16 039	3,0	5
	davon aus Güterklasse:			
1720	Gewebe	10 705	66,7	3
1754	Textilerzeugnisse, a.n.g.	.	.	1
...	Übrige Güterklassen	.	.	2
<b>Wirtschaftszweig 17.71 Herstellung von Strumpfwaren</b>				
	Insgesamt	389 101	100,0	23
	davon			
	branchentypisch	354 473	91,1	23
	branchenfremd	34 628	8,9	8
	davon aus Güterklasse:			
3310	Medizinische Geräte und orthopädische Vorrichtungen	.	.	2
1772	Pullover, Strickjacken, Westen u.ä. Waren (einschl. Unterziehpullis), aus Gewirken oder Gestrickten	.	.	3
2470	Chemiefasern	.	.	1
...	Übrige Güterklassen	2 578	7,4	4
<b>Wirtschaftszweig 17.72 Herstellung von Pullovern, Strickjacken u.ä. Waren</b>				
	Insgesamt	76 908	100,0	24
	davon			
	branchentypisch	73 607	95,7	23
	branchenfremd	3 301	4,3	5
	davon aus Güterklasse:			
1822	Oberbekleidung (ohne Arbeits- und Berufsbekleidung)	.	.	2
1740	Konfektionierte Textilwaren (ohne Bekleidung)	.	.	1
1720	Gewebe	.	.	1
...	Übrige Güterklassen	.	.	1
<b>Wirtschaftszweig 18.10 Herstellung von Lederbekleidung</b>				
	Insgesamt	24 236	100,0	6
	davon			
	branchentypisch	17 719	73,1	6
	branchenfremd	6 517	26,9	4
	davon aus Güterklasse:			
1824	Bekleidung und Bekleidungszubehör, a.n.g.	.	.	2
...	Übrige Güterklassen	.	.	2
<b>Wirtschaftszweig 18.21 Herstellung von Arbeits- und Berufsbekleidung</b>				
	Insgesamt	102 848	100,0	30
	davon			
	branchentypisch	96 561	93,9	30
	branchenfremd	6 287	6,1	10
	davon aus Güterklasse:			
1740	Konfektionierte Textilwaren (ohne Bekleidung)	.	.	4
1823	Wäsche	.	.	5
...	Übrige Güterklassen	131	2,1	5
<b>Wirtschaftszweig 18.22 Herstellung von Oberbekleidung (ohne Arbeits- und Berufsbekleidung)</b>				
	Insgesamt	901 233	100,0	106
	davon			
	branchentypisch	808 993	89,8	104
	branchenfremd	92 240	10,2	42
	davon aus Güterklasse:			
1823	Wäsche	70 811	76,8	32
1772	Pullover, Strickjacken, Westen u.ä. Waren (einschl. Unterziehpullis), aus Gewirken oder Gestrickten	13 182	14,3	6
...	Übrige Güterklassen	8 247	8,9	18

## 5 Branchentypische und branchenfremde Erzeugnisse 2007 nach Wirtschaftszweigen (WZ 2003)

Güterklasse		Wert in 1000 €	Anteil in %	Zahl der Unternehmen
<b>Wirtschaftszweig 18.23 Herstellung von Wäsche</b>				
	Insgesamt	402 218	100,0	54
	davon			
	branchentypisch	387 057	96,2	52
	branchenfremd	15 161	3,8	15
	davon aus Güterklasse:			
1899	Veredlung von Erzeugnissen dieser Güterabteilung (ohne Bekleidung aus textilen Stoffen)	.	.	2
1824	Bekleidung und Bekleidungszubehör, a.n.g.	3 826	25,2	7
1760	Gewirke und Gestricke	.	.	2
...	Übrige Güterklassen	2 167	14,3	8
<b>Wirtschaftszweig 18.24 Herstellung von sonstiger Bekleidung und Bekleidungszubehör</b>				
	Insgesamt	223 170	100,0	39
	davon			
	branchentypisch	189 545	84,9	37
	branchenfremd	33 625	15,1	9
	davon aus Güterklasse:			
1720	Gewebe	.	.	1
1899	Veredlung von Erzeugnissen dieser Güterabteilung (ohne Bekleidung aus textilen Stoffen)	.	.	1
1760	Gewirke und Gestricke	.	.	2
...	Übrige Güterklassen	3 236	9,6	5
<b>Wirtschaftszweig 18.30 Zurichtung und Färben von Fellen, Herstellung von Pelzwaren</b>				
	Insgesamt	.	.	2
	davon			
	branchentypisch	.	.	2
	branchenfremd	.	.	1
	davon aus Güterklasse:			
1822	Oberbekleidung (ohne Arbeits- und Berufsbekleidung)	.	.	1
1810	Bekleidung aus Leder oder rekonstituiertem Leder (ohne Bekleidungszubehör, Schuhe und Kopfbed.)	.	.	1
<b>Wirtschaftszweig 19.10 Herstellung von Leder und Lederfaserstoff</b>				
	Insgesamt	476 911	100,0	18
	davon			
	branchentypisch	418 392	87,7	17
	branchenfremd	58 520	12,3	4
	davon aus Güterklasse:			
1920	Lederwaren (ohne Lederbekleidung und Schuhe)	.	.	3
1999	Veredlung von Erzeugnissen dieser Güterabteilung	.	.	2
<b>Wirtschaftszweig 19.20 Lederverarbeitung (ohne Herstellung von Lederbekleidung und Schuhen)</b>				
	Insgesamt	303 345	100,0	62
	davon			
	branchentypisch	286 999	94,6	62
	branchenfremd	16 346	5,4	15
	davon aus Güterklasse:			
1824	Bekleidung und Bekleidungszubehör, a.n.g.	5 463	33,4	3
2872	Verpackungen und Verschlüsse, aus Eisen, Stahl oder NE-Metall	.	.	1
2524	Andere Kunststoffwaren	2 353	14,4	4
1752	Seilerwaren	.	.	1
...	Übrige Güterklassen	.	.	7
<b>Wirtschaftszweig 19.30 Herstellung von Schuhen</b>				
	Insgesamt	822 434	100,0	77
	davon			
	branchentypisch	812 017	98,7	76
	branchenfremd	10 417	1,3	10
	davon aus Güterklasse:			
1999	Veredlung von Erzeugnissen dieser Güterabteilung	.	.	2
2513	Andere Gummiwaren (ohne Bereifungen)	.	.	1
2051	Andere Holzwaren	.	.	1
...	Übrige Güterklassen	1 704	16,4	6

## 5 Branchentypische und branchenfremde Erzeugnisse 2007 nach Wirtschaftszweigen (WZ 2003)

Güterklasse		Wert in 1000 €	Anteil in %	Zahl der Unternehmen
<b>Wirtschaftszweig 20.10 Säge-, Hobel- und Holzimprägnierwerke</b>				
	Insgesamt	5 323 535	100,0	423
	davon			
	branchentypisch	4 906 856	92,2	418
	branchenfremd	416 678	7,8	79
	davon aus Güterklasse:			
2030	Konstruktionsteile, Fertigbauteile, Ausbauelemente und Fertigteilbauten aus Holz	141 796	34,0	22
2020	Sperrholz, Span- u.ä. Platten, Faserplatten; Furnierblätter; verdichtetes Holz	79 078	19,0	7
2099	Veredlung von Erzeugnissen dieser Güterabteilung	47 286	11,3	10
2051	Andere Holzwaren	45 991	11,0	16
2430	Anstrichmittel, Druckfarben und Kitten	.	.	1
...	Übrige Güterklassen	.	.	37
<b>Wirtschaftszweig 20.20 Herstellung von Furnier-, Sperrholz-, Holzfaser- und Holzspanplatten</b>				
	Insgesamt	5 848 946	100,0	93
	davon			
	branchentypisch	5 375 886	91,9	90
	branchenfremd	473 060	8,1	30
	davon aus Güterklasse:			
2199	Veredlung von Erzeugnissen dieser Güterabteilung	.	.	1
2521	Platten, Folien, Schläuche und Profile, aus Kunststoffen	76 762	16,2	3
2112	Papier, Karton und Pappe	72 458	15,3	4
2099	Veredlung von Erzeugnissen dieser Güterabteilung	69 529	14,7	4
...	Übrige Güterklassen	.	.	21
<b>Wirtschaftszweig 20.30 Herstellung von Konstruktionsteilen, Fertigbauteilen, Ausbauelementen und Fertigteilbauten aus Holz</b>				
	Insgesamt	5 266 736	100,0	454
	davon			
	branchentypisch	4 682 008	88,9	449
	branchenfremd	584 728	11,1	115
	davon aus Güterklasse:			
2010	Holz, gesägt, auch gehobelt oder imprägniert	182 284	31,2	31
2020	Sperrholz, Span- u.ä. Platten, Faserplatten; Furnierblätter; verdichtetes Holz	.	.	7
2051	Andere Holzwaren	80 426	13,8	13
2523	Baubedarfsartikel aus Kunststoffen	66 997	11,5	28
...	Übrige Güterklassen	.	.	62
<b>Wirtschaftszweig 20.40 Herstellung von Verpackungsmitteln, Lagerbehältern und Ladungsträgern aus Holz</b>				
	Insgesamt	1 033 952	100,0	128
	davon			
	branchentypisch	926 255	89,6	128
	branchenfremd	107 697	10,4	41
	davon aus Güterklasse:			
2010	Holz, gesägt, auch gehobelt oder imprägniert	76 315	70,9	24
3550	Fahrzeuge, a.n.g.	.	.	1
...	Übrige Güterklassen	.	.	21
<b>Wirtschaftszweig 20.51 Herstellung von Holzwaren, a.n.g. (ohne Herstellung von Möbeln)</b>				
	Insgesamt	712 148	100,0	86
	davon			
	branchentypisch	537 272	75,4	85
	branchenfremd	174 876	24,6	29
	davon aus Güterklasse:			
2020	Sperrholz, Span- u.ä. Platten, Faserplatten; Furnierblätter; verdichtetes Holz	55 350	31,7	3
2875	Eisen-, Blech- und Metallwaren, a.n.g.	29 023	16,6	4
2030	Konstruktionsteile, Fertigbauteile, Ausbauelemente und Fertigteilbauten aus Holz	.	.	4
1740	Konfektionierte Textilwaren (ohne Bekleidung)	.	.	1
...	Übrige Güterklassen	45 969	26,3	25

## 5 Branchentypische und branchenfremde Erzeugnisse 2007 nach Wirtschaftszweigen (WZ 2003)

Güterklasse		Wert in 1000 €	Anteil in %	Zahl der Unternehmen
<b>Wirtschaftszweig 20.52 Herstellung von Kork-, Flecht- und Korbwaren (ohne Herstellung von Möbeln)</b>				
	Insgesamt	40 690	100,0	4
	davon			
	branchentypisch	.	.	1
	branchenfremd	.	.	4
	davon aus Güterklasse:			
2099	Veredlung von Erzeugnissen dieser Güterabteilung	.	.	3
...	Übrige Güterklassen	.	.	1
<b>Wirtschaftszweig 21.11 Herstellung von Holz- und Zellstoff</b>				
	Insgesamt	724 250	100,0	6
	davon			
	branchentypisch	.	.	5
	branchenfremd	.	.	2
	davon aus Güterklasse:			
2010	Holz, gesägt, auch gehobelt oder imprägniert	.	.	1
2199	Veredlung von Erzeugnissen dieser Güterabteilung	.	.	1
<b>Wirtschaftszweig 21.12 Herstellung von Papier, Karton und Pappe</b>				
	Insgesamt	16 463 226	100,0	159
	davon			
	branchentypisch	15 115 363	91,8	155
	branchenfremd	1 347 863	8,2	50
	davon aus Güterklasse:			
2111	Holzstoff und Zellstoff	835 160	62,0	14
...	Übrige Güterklassen	512 703	38,0	37
<b>Wirtschaftszweig 21.21 Herstellung von Wellpapier und -pappe sowie von Verpackungsmitteln aus Papier, Karton und Pappe</b>				
	Insgesamt	12 180 512	100,0	382
	davon			
	branchentypisch	11 470 999	94,2	378
	branchenfremd	709 513	5,8	71
	davon aus Güterklasse:			
2112	Papier, Karton und Pappe	475 719	67,0	14
...	Übrige Güterklassen	233 795	33,0	63
<b>Wirtschaftszweig 21.22 Herstellung von Haushalts-, Hygiene- und Toilettenartikeln aus Zellstoff, Papier und Pappe</b>				
	Insgesamt	4 057 048	100,0	48
	davon			
	branchentypisch	3 131 623	77,2	48
	branchenfremd	925 425	22,8	19
	davon aus Güterklasse:			
2112	Papier, Karton und Pappe	712 546	77,0	12
2111	Holzstoff und Zellstoff	.	.	1
...	Übrige Güterklassen	.	.	8
<b>Wirtschaftszweig 21.23 Herstellung von Schreibwaren und Bürobedarf aus Papier, Karton und Pappe</b>				
	Insgesamt	1 103 412	100,0	70
	davon			
	branchentypisch	1 045 227	94,7	69
	branchenfremd	58 185	5,3	17
	davon aus Güterklasse:			
2222	Drucke, a.n.g.	15 144	26,0	5
2112	Papier, Karton und Pappe	14 252	24,5	4
2125	Andere Waren aus Papier, Karton und Pappe	11 645	20,0	4
2122	Haushalts-, Hygiene- und Toilettenartikel aus Zellstoff, Papier und Pappe	.	.	1
2524	Andere Kunststoffwaren	5 863	10,1	3
...	Übrige Güterklassen	.	.	7

## 5 Branchentypische und branchenfremde Erzeugnisse 2007 nach Wirtschaftszweigen (WZ 2003)

Güterklasse		Wert in 1000 €	Anteil in %	Zahl der Unternehmen
<b>Wirtschaftszweig 21.24 Herstellung von Tapeten</b>				
	Insgesamt	493 954	100,0	10
	davon			
	branchentypisch	.	.	10
	branchenfremd	.	.	1
	davon aus Güterklasse:			
2112	Papier, Karton und Pappe	.	.	1
<b>Wirtschaftszweig 21.25 Herstellung von sonstigen Waren aus Papier, Karton und Pappe</b>				
	Insgesamt	2 489 410	100,0	147
	davon			
	branchentypisch	1 976 199	79,4	143
	branchenfremd	513 211	20,6	46
	davon aus Güterklasse:			
2199	Veredlung von Erzeugnissen dieser Güterabteilung	.	.	3
2112	Papier, Karton und Pappe	160 697	31,3	6
2924	Maschinen für unspezifische Verwendung, a.n.g.	68 413	13,3	3
...	Übrige Güterklassen	.	.	41
<b>Wirtschaftszweig 22.11 Verlegen von Büchern</b>				
	Insgesamt	5 152 360	100,0	202
	davon			
	branchentypisch	4 589 308	89,1	199
	branchenfremd	563 052	10,9	93
	davon aus Güterklasse:			
2213	Zeitungen u.a. periodische Druckschriften, weniger als viermal wöchentlich erscheinend	397 630	70,6	64
2222	Drucke, a.n.g.	78 351	13,9	18
...	Übrige Güterklassen	87 071	15,5	43
<b>Wirtschaftszweig 22.12 Verlegen von Zeitungen</b>				
	Insgesamt	10 835 501	100,0	356
	davon			
	branchentypisch	9 621 214	88,8	353
	branchenfremd	1 214 286	11,2	126
	davon aus Güterklasse:			
2213	Zeitungen u.a. periodische Druckschriften, weniger als viermal wöchentlich erscheinend	.	.	33
2222	Drucke, a.n.g.	328 230	27,0	84
2221	Druck von Tageszeitungen einschl. deren Sonntagszeitungen u.a. periodischen Druckschriften	225 175	18,5	24
...	Übrige Güterklassen	.	.	36
<b>Wirtschaftszweig 22.13 Verlegen von Zeitschriften</b>				
	Insgesamt	5 822 997	100,0	264
	davon			
	branchentypisch	5 274 791	90,6	250
	branchenfremd	548 206	9,4	98
	davon aus Güterklasse:			
2211	Buch- und Musikverlagserzeugnisse	264 652	48,3	69
2213	Zeitungen u.a. periodische Druckschriften, weniger als viermal wöchentlich erscheinend	188 040	34,3	16
2222	Drucke, a.n.g.	61 188	11,2	13
...	Übrige Güterklassen	34 326	6,3	31
<b>Wirtschaftszweig 22.14 Verlegen von bespielten Tonträgern und Musikalien</b>				
	Insgesamt	425 840	100,0	12
	davon			
	branchentypisch	403 000	94,6	12
	branchenfremd	22 839	5,4	6
	davon aus Güterklasse:			
2213	Zeitungen u.a. periodische Druckschriften, weniger als viermal wöchentlich erscheinend	.	.	3
2211	Buch- und Musikverlagserzeugnisse	10 751	47,1	4
...	Übrige Güterklassen	.	.	2

## 5 Branchentypische und branchenfremde Erzeugnisse 2007 nach Wirtschaftszweigen (WZ 2003)

Güterklasse		Wert in 1000 €	Anteil in %	Zahl der Unternehmen
<b>Wirtschaftszweig 22.15 Sonstiges Verlagsgewerbe</b>				
	Insgesamt	330 902	100,0	34
	davon			
	branchentypisch	304 832	92,1	34
	branchenfremd	26 070	7,9	12
	davon aus Güterklasse:			
2211	Buch- und Musikverlagserzeugnisse	12 567	48,2	5
2222	Drucke, a.n.g.	10 509	40,3	5
...	Übrige Güterklassen	2 994	11,5	6
<b>Wirtschaftszweig 22.21 Drucken von Zeitungen</b>				
	Insgesamt	1 170 044	100,0	51
	davon			
	branchentypisch	825 154	70,5	50
	branchenfremd	344 890	29,5	35
	davon aus Güterklasse:			
2222	Drucke, a.n.g.	211 817	61,4	34
2212	Tageszeitungen (einschl. deren Sonntagszeitungen u.a. periodischen Druckschriften)	118 654	34,4	4
...	Übrige Güterklassen	14 419	4,2	9
<b>Wirtschaftszweig 22.22 Drucken anderer Druckerzeugnisse</b>				
	Insgesamt	13 177 381	100,0	1 124
	davon			
	branchentypisch	12 522 717	95,0	1 110
	branchenfremd	654 664	5,0	400
	davon aus Güterklasse:			
2221	Druck von Tageszeitungen einschl. deren Sonntagszeitungen u.a. periodischen Druckschriften	127 895	19,5	26
2223	Druckweiterverarbeitung von Druckerzeugnissen	112 618	17,2	79
2222	Drucke, a.n.g.	95 874	14,6	121
...	Übrige Güterklassen	318 277	48,6	283
<b>Wirtschaftszweig 22.23 Druckweiterverarbeitung</b>				
	Insgesamt	816 859	100,0	117
	davon			
	branchentypisch	694 301	85,0	113
	branchenfremd	122 559	15,0	26
	davon aus Güterklasse:			
2223	Druckweiterverarbeitung von Druckerzeugnissen	.	.	15
2222	Drucke, a.n.g.	51 559	42,1	9
...	Übrige Güterklassen	.	.	5
<b>Wirtschaftszweig 22.24 Druck- und Mediovorstufe</b>				
	Insgesamt	861 581	100,0	174
	davon			
	branchentypisch	791 480	91,9	172
	branchenfremd	70 102	8,1	27
	davon aus Güterklasse:			
2222	Drucke, a.n.g.	38 442	54,8	11
2955	Maschinen für das Papiergewerbe	.	.	1
2225	Sonstige druckbezogene Dienstleistungen	10 015	14,3	10
...	Übrige Güterklassen	.	.	13
<b>Wirtschaftszweig 22.25 Erbringung von sonstigen druckbezogenen Dienstleistungen</b>				
	Insgesamt	337 732	100,0	75
	davon			
	branchentypisch	275 188	81,5	67
	branchenfremd	62 545	18,5	22
	davon aus Güterklasse:			
2225	Sonstige druckbezogene Dienstleistungen	42 036	67,2	14
2222	Drucke, a.n.g.	8 315	13,3	7
...	Übrige Güterklassen	12 194	19,5	6

## 5 Branchentypische und branchenfremde Erzeugnisse 2007 nach Wirtschaftszweigen (WZ 2003)

Güterklasse		Wert in 1000 €	Anteil in %	Zahl der Unternehmen
<b>Wirtschaftszweig 22.31 Vervielfältigung von bespielten Tonträgern</b>				
	Insgesamt	470 474	100,0	12
	davon			
	branchentypisch	274 023	58,2	12
	branchenfremd	196 451	41,8	6
	davon aus Güterklasse:			
2232	Vervielfältigung von bespielten Bildträgern	.	.	6
...	Übrige Güterklassen	.	.	1
<b>Wirtschaftszweig 22.32 Vervielfältigung von bespielten Bildträgern</b>				
	Insgesamt	319 012	100,0	4
	davon			
	branchentypisch	193 407	60,6	4
	branchenfremd	125 605	39,4	3
	davon aus Güterklasse:			
2231	Vervielfältigung von bespielten Tonträgern	.	.	3
2233	Vervielfältigung von bespielten Datenträgern	.	.	2
<b>Wirtschaftszweig 22.33 Vervielfältigung von bespielten Datenträgern</b>				
	Insgesamt	93 638	100,0	4
	davon			
	branchentypisch	.	.	4
	branchenfremd	.	.	1
	davon aus Güterklasse:			
2231	Vervielfältigung von bespielten Tonträgern	.	.	1
2499	Veredlung von Erzeugnissen dieser Güterabteilung	.	.	1
<b>Wirtschaftszweig 23.10 Kokerei</b>				
	Insgesamt	.	.	2
	davon			
	branchentypisch	.	.	2
	branchenfremd	.	.	
	davon aus Güterklasse:			
<b>Wirtschaftszweig 23.20 Mineralölverarbeitung</b>				
	Insgesamt	33 495 401	100,0	42
	davon			
	branchentypisch	29 907 051	89,3	41
	branchenfremd	3 588 349	10,7	26
	davon aus Güterklasse:			
2414	Sonstige organische Grundstoffe und Chemikalien	3 223 051	89,8	9
...	Übrige Güterklassen	365 298	10,2	25
<b>Wirtschaftszweig 23.30 Herstellung und Verarbeitung von Spalt- und Brutstoffen</b>				
	Insgesamt	.	.	3
	davon			
	branchentypisch	.	.	3
	branchenfremd	.	.	1
	davon aus Güterklasse:			
3310	Medizinische Geräte und orthopädische Vorrichtungen	.	.	1
<b>Wirtschaftszweig 24.11 Herstellung von Industriegasen</b>				
	Insgesamt	1 137 153	100,0	11
	davon			
	branchentypisch	1 130 614	99,4	11
	branchenfremd	6 539	0,6	3
	davon aus Güterklasse:			
2414	Sonstige organische Grundstoffe und Chemikalien	.	.	2
2499	Veredlung von Erzeugnissen dieser Güterabteilung	.	.	1

## 5 Branchentypische und branchenfremde Erzeugnisse 2007 nach Wirtschaftszweigen (WZ 2003)

Güterklasse		Wert in 1000 €	Anteil in %	Zahl der Unternehmen
<b>Wirtschaftszweig 24.12 Herstellung von Farbstoffen und Pigmenten</b>				
	Insgesamt	3 340 039	100,0	40
	davon			
	branchentypisch	2 334 280	69,9	39
	branchenfremd	1 005 759	30,1	18
	davon aus Güterklasse:			
2413	Sonstige anorganische Grundstoffe und Chemikalien	.	.	8
2414	Sonstige organische Grundstoffe und Chemikalien	258 443	25,7	6
2466	Chemische Erzeugnisse, a.n.g.	.	.	5
...	Übrige Güterklassen	142 496	14,2	13
<b>Wirtschaftszweig 24.13 Herstellung von sonstigen anorganischen Grundstoffen und Chemikalien</b>				
	Insgesamt	5 050 970	100,0	61
	davon			
	branchentypisch	3 241 762	64,2	57
	branchenfremd	1 809 208	35,8	32
	davon aus Güterklasse:			
2414	Sonstige organische Grundstoffe und Chemikalien	562 412	31,1	12
2416	Kunststoffe, in Primärformen	.	.	6
2743	Blei, Zink und Zinn und Halbzeug daraus	.	.	3
...	Übrige Güterklassen	809 560	44,7	26
<b>Wirtschaftszweig 24.14 Herstellung von sonstigen organischen Grundstoffen und Chemikalien</b>				
	Insgesamt	30 095 853	100,0	76
	davon			
	branchentypisch	18 926 575	62,9	73
	branchenfremd	11 169 278	37,1	50
	davon aus Güterklasse:			
2416	Kunststoffe, in Primärformen	2 777 945	24,9	15
2413	Sonstige anorganische Grundstoffe und Chemikalien	2 267 130	20,3	19
2412	Farbstoffe und Pigmente	2 151 631	19,3	8
...	Übrige Güterklassen	3 972 572	35,6	43
<b>Wirtschaftszweig 24.15 Herstellung von Düngemitteln und Stickstoffverbindungen</b>				
	Insgesamt	4 751 130	100,0	14
	davon			
	branchentypisch	.	.	13
	branchenfremd	.	.	6
	davon aus Güterklasse:			
1430	Chemische und Düngemittelminerale	.	.	1
...	Übrige Güterklassen	.	.	6
<b>Wirtschaftszweig 24.16 Herstellung von Kunststoffen in Primärformen</b>				
	Insgesamt	60 654 965	100,0	144
	davon			
	branchentypisch	22 479 113	37,1	134
	branchenfremd	38 175 853	62,9	68
	davon aus Güterklasse:			
2414	Sonstige organische Grundstoffe und Chemikalien	25 097 196	65,7	22
...	Übrige Güterklassen	13 078 656	34,3	63
<b>Wirtschaftszweig 24.17 Herstellung von synthetischem Kautschuk in Primärformen</b>				
	Insgesamt	598 886	100,0	7
	davon			
	branchentypisch	.	.	7
	branchenfremd	.	.	2
	davon aus Güterklasse:			
2416	Kunststoffe, in Primärformen	.	.	2



## 5 Branchentypische und branchenfremde Erzeugnisse 2007 nach Wirtschaftszweigen (WZ 2003)

Güterklasse		Wert in 1000 €	Anteil in %	Zahl der Unternehmen
<b>Wirtschaftszweig 24.20 Herstellung von Schädlingsbekämpfungsmitteln, Pflanzenschutz- und Desinfektionsmitteln</b>				
	Insgesamt	.	.	19
	davon			
	branchentypisch	.	.	18
	branchenfremd	.	.	14
	davon aus Güterklasse:			
2414	Sonstige organische Grundstoffe und Chemikalien	.	.	4
2441	Pharmazeutische Grundstoffe u.ä. Erzeugnisse	.	.	1
...	Übrige Güterklassen	.	.	13
<b>Wirtschaftszweig 24.30 Herstellung von Anstrichmitteln, Druckfarben und Kittlen</b>				
	Insgesamt	8 947 507	100,0	212
	davon			
	branchentypisch	7 788 618	87,0	212
	branchenfremd	1 158 888	13,0	77
	davon aus Güterklasse:			
2416	Kunststoffe, in Primärformen	216 209	18,7	9
2412	Farbstoffe und Pigmente	.	.	12
2466	Chemische Erzeugnisse, a.n.g.	139 207	12,0	32
2464	Fotochemische Erzeugnisse	.	.	1
2462	Klebstoffe und Gelatine	123 124	10,6	22
2664	Mörtel	116 365	10,0	9
...	Übrige Güterklassen	243 382	21,0	36
<b>Wirtschaftszweig 24.41 Herstellung von pharmazeutischen Grundstoffen</b>				
	Insgesamt	968 779	100,0	31
	davon			
	branchentypisch	714 788	73,8	29
	branchenfremd	253 991	26,2	14
	davon aus Güterklasse:			
2466	Chemische Erzeugnisse, a.n.g.	.	.	3
2414	Sonstige organische Grundstoffe und Chemikalien	73 438	28,9	5
...	Übrige Güterklassen	.	.	9
<b>Wirtschaftszweig 24.42 Herstellung von pharmazeutischen Spezialitäten und sonstigen pharmazeutischen Erzeugnissen</b>				
	Insgesamt	27 650 791	100,0	217
	davon			
	branchentypisch	23 116 569	83,6	214
	branchenfremd	4 534 221	16,4	58
	davon aus Güterklasse:			
2414	Sonstige organische Grundstoffe und Chemikalien	1 593 895	35,2	10
2441	Pharmazeutische Grundstoffe u.ä. Erzeugnisse	1 083 124	23,9	18
2466	Chemische Erzeugnisse, a.n.g.	812 662	17,9	11
...	Übrige Güterklassen	1 044 541	23,0	44
<b>Wirtschaftszweig 24.51 Herstellung von Seifen, Wasch-, Reinigungs- und Poliermitteln</b>				
	Insgesamt	4 888 977	100,0	119
	davon			
	branchentypisch	3 023 462	61,8	118
	branchenfremd	1 865 515	38,2	57
	davon aus Güterklasse:			
2416	Kunststoffe, in Primärformen	486 400	26,1	3
2414	Sonstige organische Grundstoffe und Chemikalien	366 008	19,6	8
2466	Chemische Erzeugnisse, a.n.g.	317 539	17,0	34
2462	Klebstoffe und Gelatine	.	.	2
2430	Anstrichmittel, Druckfarben und Kittle	.	.	14
...	Übrige Güterklassen	255 799	13,7	42

## 5 Branchentypische und branchenfremde Erzeugnisse 2007 nach Wirtschaftszweigen (WZ 2003)

Güterklasse		Wert in 1000 €	Anteil in %	Zahl der Unternehmen
<b>Wirtschaftszweig 24.52 Herstellung von Duftstoffen und Körperpflegemitteln</b>				
	Insgesamt	4 748 481	100,0	108
	davon			
	branchentypisch	4 232 495	89,1	108
	branchenfremd	515 986	10,9	62
	davon aus Güterklasse:			
2452	Duftstoffe und Körperpflegemittel	172 783	33,5	35
2451	Seifen, Wasch-, Reinigungs- und Poliermittel	141 596	27,4	27
2442	Pharmazeutische Spezialitäten und sonstige pharmazeutische Erzeugnisse	103 744	20,1	17
...	Übrige Güterklassen	97 863	19,0	21
<b>Wirtschaftszweig 24.61 Herstellung von pyrotechnischen Erzeugnissen</b>				
	Insgesamt	633 480	100,0	14
	davon			
	branchentypisch	630 265	99,5	13
	branchenfremd	3 215	0,5	3
	davon aus Güterklasse:			
2956	Maschinen für das Druckgewerbe und für sonstige bestimmte Wirtschaftszweige, a.n.g.	.	.	1
1740	Konfektionierte Textilwaren (ohne Bekleidung)	.	.	1
3162	Sonstige elektrische Ausrüstungen, a.n.g.	.	.	1
3320	Meß-, Kontroll-, Navigations- u.ä. Instrumente und Vorrichtungen	.	.	1
...	Übrige Güterklassen	.	.	1
<b>Wirtschaftszweig 24.62 Herstellung von Klebstoffen und Gelatine</b>				
	Insgesamt	1 188 808	100,0	39
	davon			
	branchentypisch	982 921	82,7	35
	branchenfremd	205 887	17,3	16
	davon aus Güterklasse:			
2499	Veredlung von Erzeugnissen dieser Güterabteilung	59 431	28,9	4
2430	Anstrichmittel, Druckfarben und Kitten	42 318	20,6	5
2416	Kunststoffe, in Primärformen	.	.	2
2521	Platten, Folien, Schläuche und Profile, aus Kunststoffen	.	.	2
...	Übrige Güterklassen	47 801	23,2	7
<b>Wirtschaftszweig 24.63 Herstellung von etherischen Ölen</b>				
	Insgesamt	1 136 610	100,0	22
	davon			
	branchentypisch	911 307	80,2	21
	branchenfremd	225 303	19,8	7
	davon aus Güterklasse:			
2414	Sonstige organische Grundstoffe und Chemikalien	.	.	1
1589	Sonstige Nahrungsmittel, a.n.g.	83 457	37,0	4
...	Übrige Güterklassen	.	.	6
<b>Wirtschaftszweig 24.64 Herstellung von fotochemischen Erzeugnissen</b>				
	Insgesamt	820 678	100,0	10
	davon			
	branchentypisch	.	.	10
	branchenfremd	.	.	1
	davon aus Güterklasse:			
2499	Veredlung von Erzeugnissen dieser Güterabteilung	.	.	1
<b>Wirtschaftszweig 24.65 Herstellung von unbespielten Ton-, Bild- und Datenträgern</b>				
	Insgesamt	.	.	5
	davon			
	branchentypisch	.	.	5
	branchenfremd	.	.	
	davon aus Güterklasse:			

## 5 Branchentypische und branchenfremde Erzeugnisse 2007 nach Wirtschaftszweigen (WZ 2003)

Güterklasse		Wert in 1000 €	Anteil in %	Zahl der Unternehmen
<b>Wirtschaftszweig 24.66 Herstellung von sonstigen chemischen Erzeugnissen, a.n.g.</b>				
	Insgesamt	9 556 037	100,0	205
	davon			
	branchentypisch	7 232 192	75,7	193
	branchenfremd	2 323 845	24,3	97
	davon aus Güterklasse:			
2451	Seifen, Wasch-, Reinigungs- und Poliermittel	456 745	19,7	37
2414	Sonstige organische Grundstoffe und Chemikalien	374 586	16,1	16
2413	Sonstige anorganische Grundstoffe und Chemikalien	348 979	15,0	12
2499	Veredlung von Erzeugnissen dieser Güterabteilung	299 670	12,9	14
...	Übrige Güterklassen	843 864	36,3	66
<b>Wirtschaftszweig 24.70 Herstellung von Chemiefasern</b>				
	Insgesamt	4 091 882	100,0	40
	davon			
	branchentypisch	2 406 933	58,8	39
	branchenfremd	1 684 949	41,2	12
	davon aus Güterklasse:			
2416	Kunststoffe, in Primärformen	1 293 330	76,8	9
2414	Sonstige organische Grundstoffe und Chemikalien	.	.	1
...	Übrige Güterklassen	.	.	8
<b>Wirtschaftszweig 25.11 Herstellung von Bereifungen</b>				
	Insgesamt	4 734 909	100,0	7
	davon			
	branchentypisch	4 166 283	88,0	7
	branchenfremd	568 626	12,0	5
	davon aus Güterklasse:			
2513	Andere Gummiwaren (ohne Bereifungen)	.	.	5
...	Übrige Güterklassen	.	.	2
<b>Wirtschaftszweig 25.12 Runderneuerung von Bereifungen</b>				
	Insgesamt	74 393	100,0	16
	davon			
	branchentypisch	.	.	16
	branchenfremd	.	.	1
	davon aus Güterklasse:			
2513	Andere Gummiwaren (ohne Bereifungen)	.	.	1
<b>Wirtschaftszweig 25.13 Herstellung von sonstigen Gummiwaren</b>				
	Insgesamt	6 808 622	100,0	253
	davon			
	branchentypisch	6 133 452	90,1	234
	branchenfremd	675 171	9,9	81
	davon aus Güterklasse:			
2524	Andere Kunststoffwaren	205 541	30,4	25
2599	Veredlung von Erzeugnissen dieser Güterabteilung	101 341	15,0	22
...	Übrige Güterklassen	368 288	54,5	50
<b>Wirtschaftszweig 25.21 Herstellung von Platten, Folien, Schläuchen und Profilen aus Kunststoffen</b>				
	Insgesamt	17 497 570	100,0	441
	davon			
	branchentypisch	14 794 224	84,6	411
	branchenfremd	2 703 346	15,4	168
	davon aus Güterklasse:			
2524	Andere Kunststoffwaren	718 173	26,6	39
2522	Verpackungsmittel aus Kunststoffen	530 236	19,6	42
...	Übrige Güterklassen	1 454 938	53,8	120

## 5 Branchentypische und branchenfremde Erzeugnisse 2007 nach Wirtschaftszweigen (WZ 2003)

Güterklasse		Wert in 1000 €	Anteil in %	Zahl der Unternehmen
<b>Wirtschaftszweig 25.22 Herstellung von Verpackungsmitteln aus Kunststoffen</b>				
	Insgesamt	7 190 160	100,0	328
	davon			
	branchentypisch	6 110 957	85,0	322
	branchenfremd	1 079 203	15,0	124
	davon aus Güterklasse:			
2521	Platten, Folien, Schläuche und Profile, aus Kunststoffen	475 048	44,0	39
2524	Andere Kunststoffwaren	132 207	12,3	44
2121	Wellpapier und -pappe; Verpackungsmittel aus Papier, Karton und Pappe	118 502	11,0	13
...	Übrige Güterklassen	353 447	32,8	67
<b>Wirtschaftszweig 25.23 Herstellung von Baubedarfsartikeln aus Kunststoffen</b>				
	Insgesamt	4 972 062	100,0	437
	davon			
	branchentypisch	4 125 171	83,0	425
	branchenfremd	846 891	17,0	180
	davon aus Güterklasse:			
2521	Platten, Folien, Schläuche und Profile, aus Kunststoffen	161 874	19,1	29
2030	Konstruktionsteile, Fertigbauteile, Ausbauelemente und Fertigteilbauten aus Holz	123 587	14,6	49
2811	Stahl- und Leichtmetallbaukonstruktionen	120 424	14,2	28
2812	Ausbauelemente aus Stahl und Aluminium	116 662	13,8	62
...	Übrige Güterklassen	324 343	38,3	66
<b>Wirtschaftszweig 25.24 Herstellung von sonstigen Kunststoffwaren</b>				
	Insgesamt	17 241 685	100,0	1 207
	davon			
	branchentypisch	13 919 143	80,7	1 132
	branchenfremd	3 322 542	19,3	597
	davon aus Güterklasse:			
2599	Veredlung von Erzeugnissen dieser Güterabteilung	881 590	26,5	75
2521	Platten, Folien, Schläuche und Profile, aus Kunststoffen	477 505	14,4	53
2956	Maschinen für das Druckgewerbe und für sonstige bestimmte Wirtschaftszweige, a.n.g.	469 334	14,1	255
...	Übrige Güterklassen	1 494 114	45,0	349
<b>Wirtschaftszweig 26.11 Herstellung von Flachglas</b>				
	Insgesamt	1 288 219	100,0	13
	davon			
	branchentypisch	929 482	72,2	10
	branchenfremd	358 736	27,8	9
	davon aus Güterklasse:			
2612	Veredeltes und bearbeitetes Flachglas	.	.	8
...	Übrige Güterklassen	.	.	3
<b>Wirtschaftszweig 26.12 Veredlung und Bearbeitung von Flachglas</b>				
	Insgesamt	2 979 663	100,0	190
	davon			
	branchentypisch	2 626 336	88,1	188
	branchenfremd	353 327	11,9	37
	davon aus Güterklasse:			
2699	Veredlung von Erzeugnissen dieser Güterabteilung	162 962	46,1	11
2611	Flachglas (ohne veredeltes und bearbeitetes Flachglas)	66 347	18,8	14
3430	Teile und Zubehör für Kraftwagen und Verbrennungsmotoren mit Fremd- und Selbstzündung	.	.	4
...	Übrige Güterklassen	.	.	14

## 5 Branchentypische und branchenfremde Erzeugnisse 2007 nach Wirtschaftszweigen (WZ 2003)

Güterklasse	Wert in 1000 €	Anteil in %	Zahl der Unternehmen
<b>Wirtschaftszweig 26.13 Herstellung von Hohlglas</b>			
Insgesamt	2 128 896	100,0	53
davon			
branchentypisch	2 005 868	94,2	52
branchenfremd	123 028	5,8	16
davon aus Güterklasse:			
2699 Veredlung von Erzeugnissen dieser Güterabteilung	54 092	44,0	7
2611 Flachglas (ohne veredeltes und bearbeitetes Flachglas)	.	.	1
2612 Veredeltes und bearbeitetes Flachglas	.	.	1
... Übrige Güterklassen	.	.	10
<b>Wirtschaftszweig 26.14 Herstellung von Glasfasern und Waren daraus</b>			
Insgesamt	933 711	100,0	24
davon			
branchentypisch	770 173	82,5	21
branchenfremd	163 538	17,5	12
davon aus Güterklasse:			
2682 Mineralerzeugnisse, a.n.g.	.	.	2
2521 Platten, Folien, Schläuche und Profile, aus Kunststoffen	.	.	1
2615 Sonstiges Glas (einschl. technischer Glaswaren)	.	.	2
... Übrige Güterklassen	20 563	12,6	7
<b>Wirtschaftszweig 26.15 Herstellung, Veredlung und Bearbeitung von sonstigem Glas einschließlich technischen Glaswaren</b>			
Insgesamt	1 721 753	100,0	71
davon			
branchentypisch	974 294	56,6	64
branchenfremd	747 459	43,4	24
davon aus Güterklasse:			
2612 Veredeltes und bearbeitetes Flachglas	.	.	2
2699 Veredlung von Erzeugnissen dieser Güterabteilung	151 281	20,2	6
... Übrige Güterklassen	.	.	18
<b>Wirtschaftszweig 26.21 Herstellung von keramischen Haushaltswaren und Ziergegenständen</b>			
Insgesamt	432 193	100,0	45
davon			
branchentypisch	402 114	93,0	41
branchenfremd	30 079	7,0	10
davon aus Güterklasse:			
2699 Veredlung von Erzeugnissen dieser Güterabteilung	15 326	51,0	4
2222 Drucke, a.n.g.	.	.	2
3612 Büro- und Ladenmöbel	.	.	1
... Übrige Güterklassen	6 444	21,4	7
<b>Wirtschaftszweig 26.22 Herstellung von Sanitärkeramik</b>			
Insgesamt	741 048	100,0	7
davon			
branchentypisch	335 975	45,3	5
branchenfremd	405 073	54,7	4
davon aus Güterklasse:			
2621 Haushaltswaren und Ziergegenstände, aus Keramik	.	.	1
2630 Keramische Wand-, Bodenfliesen und -platten	.	.	1
... Übrige Güterklassen	.	.	3
<b>Wirtschaftszweig 26.23 Herstellung von keramischen Isolatoren und Isolierteilen</b>			
Insgesamt	163 818	100,0	9
davon			
branchentypisch	109 883	67,1	9
branchenfremd	53 935	32,9	5
davon aus Güterklasse:			
2624 Keramische Waren für sonstige technische Zwecke	27 237	50,5	3
3162 Sonstige elektrische Ausrüstungen, a.n.g.	.	.	1
... Übrige Güterklassen	.	.	2

## 5 Branchentypische und branchenfremde Erzeugnisse 2007 nach Wirtschaftszweigen (WZ 2003)

Güterklasse	Wert in 1000 €	Anteil in %	Zahl der Unternehmen
<b>Wirtschaftszweig 26.24 Herstellung von keramischen Erzeugnissen für sonstige technische Zwecke</b>			
Insgesamt	601 114	100,0	24
davon			
branchentypisch	403 488	67,1	21
branchenfremd	197 626	32,9	8
davon aus Güterklasse:			
2623 Elektrische Isolatoren und Isolierteile, aus keramischen Stoffen	.	.	3
3310 Medizinische Geräte und orthopädische Vorrichtungen	.	.	1
2681 Mühlsteine, Steine zum Zerfasern, Poliersteine und Schleifwerkzeuge	.	.	1
... Übrige Güterklassen	19 970	10,1	6
<b>Wirtschaftszweig 26.25 Herstellung von keramischen Erzeugnissen, a.n.g.</b>			
Insgesamt	194 960	100,0	22
davon			
branchentypisch	.	.	21
branchenfremd	.	.	3
davon aus Güterklasse:			
2670 Naturwerksteinerzeugnisse, a.n.g.	.	.	1
2699 Veredlung von Erzeugnissen dieser Güterabteilung	.	.	1
... Übrige Güterklassen	.	.	1
<b>Wirtschaftszweig 26.26 Herstellung von feuerfesten keramischen Werkstoffen und Waren</b>			
Insgesamt	1 345 958	100,0	45
davon			
branchentypisch	1 268 057	94,2	43
branchenfremd	77 902	5,8	14
davon aus Güterklasse:			
2466 Chemische Erzeugnisse, a.n.g.	.	.	1
2624 Keramische Waren für sonstige technische Zwecke	.	.	2
2430 Anstrichmittel, Druckfarben und Kitte	.	.	1
2682 Mineralerzeugnisse, a.n.g.	.	.	2
2613 Hohlglas	.	.	1
... Übrige Güterklassen	13 535	17,4	9
<b>Wirtschaftszweig 26.30 Herstellung von keramischen Wand- und Bodenfliesen und -platten</b>			
Insgesamt	460 602	100,0	22
davon			
branchentypisch	453 490	98,5	22
branchenfremd	7 112	1,5	3
davon aus Güterklasse:			
2640 Ziegel und sonstige Baukeramik	.	.	2
2626 Feuerfeste keramische Werkstoffe	.	.	1
1422 Ton und Kaolin	.	.	1
<b>Wirtschaftszweig 26.40 Herstellung von Ziegeln und sonstiger Baukeramik</b>			
Insgesamt	1 211 138	100,0	77
davon			
branchentypisch	1 166 948	96,4	77
branchenfremd	44 190	3,6	12
davon aus Güterklasse:			
2630 Keramische Wand-, Bodenfliesen und -platten	.	.	2
2661 Betonerzeugnisse, vorgefertigte Bauelemente und Gebäude aus Beton oder Kalksandstein (Kunststein)	19 686	44,5	8
... Übrige Güterklassen	.	.	4
<b>Wirtschaftszweig 26.51 Herstellung von Zement</b>			
Insgesamt	2 318 948	100,0	28
davon			
branchentypisch	1 923 500	82,9	28
branchenfremd	395 448	17,1	23
davon aus Güterklasse:			
1412 Kalk-, Gipsstein, Anhydrit, Kreide und Dolomit	324 368	82,0	18
... Übrige Güterklassen	71 079	18,0	17

## 5 Branchentypische und branchenfremde Erzeugnisse 2007 nach Wirtschaftszweigen (WZ 2003)

Güterklasse		Wert in 1000 €	Anteil in %	Zahl der Unternehmen
<b>Wirtschaftszweig 26.52 Herstellung von Kalk</b>				
Insgesamt		611 378	100,0	9
davon				
branchentypisch		410 019	67,1	8
branchenfremd		201 359	32,9	8
davon aus Güterklasse:				
1412	Kalk-, Gipsstein, Anhydrit, Kreide und Dolomit	144 786	71,9	7
1421	Kies und Sand; gebrochene Natursteine	.	.	2
...	Übrige Güterklassen	.	.	3
<b>Wirtschaftszweig 26.53 Herstellung von gebranntem Gips</b>				
Insgesamt		129 182	100,0	6
davon				
branchentypisch		87 300	67,6	6
branchenfremd		41 882	32,4	5
davon aus Güterklasse:				
2664	Mörtel	.	.	1
2652	Kalk	.	.	1
1421	Kies und Sand; gebrochene Natursteine	.	.	1
2413	Sonstige anorganische Grundstoffe und Chemikalien	.	.	1
...	Übrige Güterklassen	3 304	7,9	4
<b>Wirtschaftszweig 26.61 Herstellung von Erzeugnissen aus Beton, Zement und aus Kalksandstein für den Bau</b>				
Insgesamt		4 698 507	100,0	423
davon				
branchentypisch		4 319 395	91,9	420
branchenfremd		379 112	8,1	85
davon aus Güterklasse:				
2640	Ziegel und sonstige Baukeramik	.	.	3
2663	Frischbeton (Transportbeton)	65 952	17,4	48
1421	Kies und Sand; gebrochene Natursteine	48 221	12,7	21
...	Übrige Güterklassen	.	.	28
<b>Wirtschaftszweig 26.62 Herstellung von Gipserzeugnissen für den Bau</b>				
Insgesamt		822 663	100,0	10
davon				
branchentypisch		522 472	63,5	10
branchenfremd		300 191	36,5	8
davon aus Güterklasse:				
2653	Gips, aus gebranntem Gipsstein oder aus Calciumsulfat	179 102	59,7	5
2521	Platten, Folien, Schläuche und Profile, aus Kunststoffen	.	.	1
...	Übrige Güterklassen	.	.	7
<b>Wirtschaftszweig 26.63 Herstellung von Frischbeton (Transportbeton)</b>				
Insgesamt		1 892 972	100,0	276
davon				
branchentypisch		1 795 606	94,9	272
branchenfremd		97 365	5,1	118
davon aus Güterklasse:				
1421	Kies und Sand; gebrochene Natursteine	66 768	68,6	57
2664	Mörtel	19 659	20,2	56
...	Übrige Güterklassen	10 939	11,2	21

## 5 Branchentypische und branchenfremde Erzeugnisse 2007 nach Wirtschaftszweigen (WZ 2003)

Güterklasse		Wert in 1000 €	Anteil in %	Zahl der Unternehmen
<b>Wirtschaftszweig 26.64 Herstellung von Mörtel und anderem Beton (Trockenbeton)</b>				
Insgesamt		1 069 446	100,0	40
davon				
branchentypisch		943 950	88,3	40
branchenfremd		125 496	11,7	15
davon aus Güterklasse:				
2682	Mineralerzeugnisse, a.n.g.	.	.	2
2416	Kunststoffe, in Primärformen	.	.	1
2430	Anstrichmittel, Druckfarben und Kitte	28 594	22,8	5
...	Übrige Güterklassen	29 222	23,3	12
<b>Wirtschaftszweig 26.65 Herstellung von Faserzementwaren</b>				
Insgesamt		279 816	100,0	16
davon				
branchentypisch		224 738	80,3	16
branchenfremd		55 079	19,7	5
davon aus Güterklasse:				
2661	Betonerzeugnisse, vorgefertigte Bauelemente und Gebäude aus Beton oder Kalksandstein (Kunststein)	.	.	1
2682	Mineralerzeugnisse, a.n.g.	.	.	1
2523	Baubedarfsartikel aus Kunststoffen	.	.	2
...	Übrige Güterklassen	.	.	2
<b>Wirtschaftszweig 26.66 Herstellung von Erzeugnissen aus Beton, Zement und Gips, a.n.g.</b>				
Insgesamt		591 702	100,0	25
davon				
branchentypisch		470 448	79,5	23
branchenfremd		121 254	20,5	11
davon aus Güterklasse:				
2640	Ziegel und sonstige Baukeramik	.	.	1
2811	Stahl- und Leichtmetallbaukonstruktionen	.	.	1
...	Übrige Güterklassen	.	.	10
<b>Wirtschaftszweig 26.70 Be- und Verarbeitung von Naturwerksteinen und Natursteinen, a.n.g.</b>				
Insgesamt		431 131	100,0	98
davon				
branchentypisch		336 792	78,1	93
branchenfremd		94 339	21,9	30
davon aus Güterklasse:				
1421	Kies und Sand; gebrochene Natursteine	24 133	25,6	8
1411	Naturwerksteine	18 651	19,8	15
2699	Veredlung von Erzeugnissen dieser Güterabteilung	15 155	16,1	4
2682	Mineralerzeugnisse, a.n.g.	.	.	1
1499	Veredlung von Erzeugnissen dieser Güterabteilung	.	.	1
...	Übrige Güterklassen	.	.	5
<b>Wirtschaftszweig 26.81 Herstellung von Mühl-, Mahl-, Schleif-, Wetz- und Poliersteinen sowie Schleifstoffen</b>				
Insgesamt		947 771	100,0	46
davon				
branchentypisch		834 635	88,1	45
branchenfremd		113 136	11,9	13
davon aus Güterklasse:				
2862	Werkzeuge	66 387	58,7	7
2699	Veredlung von Erzeugnissen dieser Güterabteilung	.	.	2
1730	Textilveredlung	.	.	1
...	Übrige Güterklassen	8 905	7,9	4



## 5 Branchentypische und branchenfremde Erzeugnisse 2007 nach Wirtschaftszweigen (WZ 2003)

Güterklasse		Wert in 1000 €	Anteil in %	Zahl der Unternehmen
<b>Wirtschaftszweig 26.82 Herstellung von sonstigen Erzeugnissen aus nicht metallischen Mineralien, a.n.g.</b>				
	Insgesamt	2 898 126	100,0	100
	davon			
	branchentypisch	2 403 675	82,9	99
	branchenfremd	494 451	17,1	31
	davon aus Güterklasse:			
3162	Sonstige elektrische Ausrüstungen, a.n.g.	.	.	2
2521	Platten, Folien, Schläuche und Profile, aus Kunststoffen	64 743	13,1	5
...	Übrige Güterklassen	.	.	27
<b>Wirtschaftszweig 27.10 Erzeugung von Roheisen, Stahl und Ferrolegierungen</b>				
	Insgesamt	77 683 347	100,0	68
	davon			
	branchentypisch	73 690 977	94,9	68
	branchenfremd	3 992 371	5,1	31
	davon aus Güterklasse:			
2732	Kaltband mit einer Breite von 500 mm oder weniger	2 251 585	56,4	10
2310	Kokereierzeugnisse	.	.	2
2840	Schmiede-, Blechformteile, gewalzte Ringe und pulvermetallurgische Erzeugnisse	473 724	11,9	5
...	Übrige Güterklassen	.	.	24
<b>Wirtschaftszweig 27.21 Herstellung von Rohren, Rohrform-, Rohrverschluss- und Rohrverbindungsstücken aus Gusseisen</b>				
	Insgesamt	437 081	100,0	7
	davon			
	branchentypisch	340 243	77,8	7
	branchenfremd	96 838	22,2	4
	davon aus Güterklasse:			
2751	Eisengießereierzeugnisse	63 062	65,1	4
2913	Armaturen	.	.	2
...	Übrige Güterklassen	.	.	1
<b>Wirtschaftszweig 27.22 Herstellung von Stahlrohren, Rohrform-, Rohrverschluss- und Rohrverbindungsstücken aus Stahl</b>				
	Insgesamt	8 633 131	100,0	137
	davon			
	branchentypisch	7 710 800	89,3	134
	branchenfremd	922 331	10,7	51
	davon aus Güterklasse:			
2840	Schmiede-, Blechformteile, gewalzte Ringe und pulvermetallurgische Erzeugnisse	.	.	3
2710	Roheisen, Rohstahl und Walzstahl sowie Ferrolegierungen	.	.	5
...	Übrige Güterklassen	182 808	19,8	45
<b>Wirtschaftszweig 27.31 Herstellung von Blankstahl</b>				
	Insgesamt	904 805	100,0	20
	davon			
	branchentypisch	815 521	90,1	20
	branchenfremd	89 284	9,9	7
	davon aus Güterklasse:			
2734	Draht	59 821	67,0	5
2732	Kaltband mit einer Breite von weniger als 600 mm	.	.	1
...	Übrige Güterklassen	.	.	3
<b>Wirtschaftszweig 27.32 Herstellung von Kaltband mit einer Breite von weniger als 600 mm</b>				
	Insgesamt	2 698 474	100,0	32
	davon			
	branchentypisch	2 532 321	93,8	32
	branchenfremd	166 152	6,2	10
	davon aus Güterklasse:			
2731	Blankstahl	68 729	41,4	3
2742	Aluminium und Halbzeug daraus	.	.	2
...	Übrige Güterklassen	.	.	8

## 5 Branchentypische und branchenfremde Erzeugnisse 2007 nach Wirtschaftszweigen (WZ 2003)

Güterklasse		Wert in 1000 €	Anteil in %	Zahl der Unternehmen
<b>Wirtschaftszweig 27.33 Herstellung von Kaltprofilen</b>				
	Insgesamt	985 263	100,0	30
	davon			
	branchentypisch	928 443	94,2	30
	branchenfremd	56 820	5,8	10
	davon aus Güterklasse:			
2742	Aluminium und Halbzeug daraus	23 754	41,8	4
2875	Eisen-, Blech- und Metallwaren, a.n.g.	.	.	1
2840	Schmiede-, Blechformteile, gewalzte Ringe und pulvermetallurgische Erzeugnisse	.	.	1
...	Übrige Güterklassen	.	.	5
<b>Wirtschaftszweig 27.34 Herstellung von gezogenem Draht</b>				
	Insgesamt	1 868 681	100,0	43
	davon			
	branchentypisch	1 413 262	75,6	43
	branchenfremd	455 419	24,4	13
	davon aus Güterklasse:			
2873	Drahtwaren	268 550	59,0	8
2731	Blankstahl	.	.	2
...	Übrige Güterklassen	.	.	8
<b>Wirtschaftszweig 27.41 Erzeugung und erste Bearbeitung von Edelmetallen</b>				
	Insgesamt	2 893 810	100,0	13
	davon			
	branchentypisch	1 732 278	59,9	13
	branchenfremd	1 161 532	40,1	11
	davon aus Güterklasse:			
2466	Chemische Erzeugnisse, a.n.g.	.	.	4
...	Übrige Güterklassen	.	.	11
<b>Wirtschaftszweig 27.42 Erzeugung und erste Bearbeitung von Aluminium</b>				
	Insgesamt	13 043 196	100,0	77
	davon			
	branchentypisch	12 518 513	96,0	77
	branchenfremd	524 683	4,0	22
	davon aus Güterklasse:			
2744	Kupfer und Halbzeug daraus	106 909	20,4	4
2872	Verpackungen und Verschlüsse, aus Eisen, Stahl oder NE-Metall	.	.	1
2873	Drahtwaren	.	.	3
3710	Metallische Sekundärrohstoffe	.	.	1
2753	Leichtmetallgießereierzeugnisse	.	.	1
...	Übrige Güterklassen	148 357	28,3	16
<b>Wirtschaftszweig 27.43 Erzeugung und erste Bearbeitung von Blei, Zink und Zinn</b>				
	Insgesamt	2 416 596	100,0	27
	davon			
	branchentypisch	2 155 509	89,2	26
	branchenfremd	261 087	10,8	16
	davon aus Güterklasse:			
2875	Eisen-, Blech- und Metallwaren, a.n.g.	.	.	3
2741	Edelmetalle und Halbzeug daraus	.	.	2
2416	Kunststoffe, in Primärformen	.	.	2
...	Übrige Güterklassen	45 944	17,6	13
<b>Wirtschaftszweig 27.44 Erzeugung und erste Bearbeitung von Kupfer</b>				
	Insgesamt	15 274 290	100,0	40
	davon			
	branchentypisch	13 879 523	90,9	40
	branchenfremd	1 394 767	9,1	24
	davon aus Güterklasse:			
2741	Edelmetalle und Halbzeug daraus	.	.	2
2840	Schmiede-, Blechformteile, gewalzte Ringe und pulvermetallurgische Erzeugnisse	159 353	11,4	3
...	Übrige Güterklassen	.	.	21

## 5 Branchentypische und branchenfremde Erzeugnisse 2007 nach Wirtschaftszweigen (WZ 2003)

Güterklasse		Wert in 1000 €	Anteil in %	Zahl der Unternehmen
<b>Wirtschaftszweig 27.45 Erzeugung und erste Bearbeitung von sonstigen NE-Metallen</b>				
	Insgesamt	2 788 224	100,0	20
	davon			
	branchentypisch	2 406 151	86,3	16
	branchenfremd	382 073	13,7	14
	davon aus Güterklasse:			
2732	Kaltband mit einer Breite von weniger als 600 mm	.	.	2
2742	Aluminium und Halbzeug daraus	.	.	4
2710	Roheisen, Stahl, Walzstahl sowie Ferrolegierungen (EGKS)	.	.	3
...	Übrige Güterklassen	124 071	32,5	11
<b>Wirtschaftszweig 27.51 Eisengießereien</b>				
	Insgesamt	5 708 265	100,0	126
	davon			
	branchentypisch	5 444 922	95,4	124
	branchenfremd	263 343	4,6	33
	davon aus Güterklasse:			
2753	Leichtmetallgießereierzeugnisse	50 603	19,2	5
2924	Maschinen für unspezifische Verwendung, a.n.g.	.	.	2
3420	Karosserien, Aufbauten und Anhänger	.	.	2
...	Übrige Güterklassen	127 548	48,4	31
<b>Wirtschaftszweig 27.52 Stahlgießereien</b>				
	Insgesamt	1 536 299	100,0	37
	davon			
	branchentypisch	1 040 726	67,7	36
	branchenfremd	495 573	32,3	18
	davon aus Güterklasse:			
2914	Lager, Getriebe, Zahnräder und Antriebselemente	.	.	1
2751	Eisengießereierzeugnisse	88 429	17,8	6
2710	Roheisen, Stahl, Walzstahl sowie Ferrolegierungen (EGKS)	57 910	11,7	6
...	Übrige Güterklassen	.	.	10
<b>Wirtschaftszweig 27.53 Leichtmetallgießereien</b>				
	Insgesamt	4 455 528	100,0	177
	davon			
	branchentypisch	4 164 453	93,5	177
	branchenfremd	291 075	6,5	64
	davon aus Güterklasse:			
2742	Aluminium und Halbzeug daraus	.	.	6
2956	Maschinen für das Druckgewerbe und für sonstige bestimmte Wirtschaftszweige, a.n.g.	73 909	25,4	22
2754	Buntmetall-/Schwermetallgießereierzeugnisse	59 239	20,4	32
...	Übrige Güterklassen	.	.	24
<b>Wirtschaftszweig 27.54 Buntmetallgießereien</b>				
	Insgesamt	760 158	100,0	47
	davon			
	branchentypisch	604 397	79,5	47
	branchenfremd	155 761	20,5	24
	davon aus Güterklasse:			
2744	Kupfer und Halbzeug daraus	.	.	2
2753	Leichtmetallgießereierzeugnisse	34 323	22,0	9
...	Übrige Güterklassen	.	.	15
<b>Wirtschaftszweig 28.11 Herstellung von Metallkonstruktionen</b>				
	Insgesamt	14 089 783	100,0	1267
	davon			
	branchentypisch	12 227 052	86,8	1243
	branchenfremd	1 862 731	13,2	454
	davon aus Güterklasse:			
2812	Ausbauelemente aus Stahl und Aluminium	218 882	11,8	139
...	Übrige Güterklassen	1 643 848	88,2	343

## 5 Branchentypische und branchenfremde Erzeugnisse 2007 nach Wirtschaftszweigen (WZ 2003)

Güterklasse		Wert in 1000 €	Anteil in %	Zahl der Unternehmen
<b>Wirtschaftszweig 28.12 Herstellung von Ausbauelementen aus Metall</b>				
Insgesamt		2 947 040	100,0	353
davon				
branchentypisch		2 599 692	88,2	336
branchenfremd		347 349	11,8	171
davon aus Güterklasse:				
2811	Stahl- und Leichtmetallbaukonstruktionen	219 405	63,2	128
2030	Konstruktionsteile, Fertigbauteile, Ausbauelemente und Fertigteilbauten aus Holz	39 375	11,3	14
...	Übrige Güterklassen	88 569	25,5	66
<b>Wirtschaftszweig 28.21 Herstellung von Metallbehältern mit einem Fassungsvermögen von mehr als 300 l</b>				
Insgesamt		1 732 399	100,0	140
davon				
branchentypisch		1 527 078	88,1	137
branchenfremd		205 320	11,9	55
davon aus Güterklasse:				
2830	Dampfkessel (Dampferzeuger) (ohne Zentralheizungskessel); Kernreaktoren, Teile dafür	45 893	22,4	7
2722	Stahlrohre, Rohrform-, Rohrverschluß- und Rohrverbindungsstücke, aus Eisen oder Stahl	29 011	14,1	6
2871	Behälter aus Eisen oder Stahl	20 965	10,2	10
...	Übrige Güterklassen	109 451	53,3	46
<b>Wirtschaftszweig 28.22 Herstellung von Heizkörpern und -kesseln für Zentralheizungen</b>				
Insgesamt		2 076 657	100,0	34
davon				
branchentypisch		1 296 136	62,4	34
branchenfremd		780 521	37,6	18
davon aus Güterklasse:				
2972	Nichtelektrische Heiz-, Koch-, Heißwasser-, Heißluft- u.ä. Geräte für den Haushalt, Teile dafür	295 300	37,8	5
3320	Meß-, Kontroll-, Navigations- u.ä. Instrumente und Vorrichtungen	.	.	2
2751	Eisengießereierzeugnisse	.	.	2
2875	Eisen-, Blech- und Metallwaren, a.n.g.	.	.	2
...	Übrige Güterklassen	200 680	25,7	14
<b>Wirtschaftszweig 28.30 Herstellung von Dampfkesseln (ohne Zentralheizungskessel)</b>				
Insgesamt		3 066 778	100,0	183
davon				
branchentypisch		2 912 480	95,0	180
branchenfremd		154 298	5,0	37
davon aus Güterklasse:				
2923	Kälte- und lufttechnische Erzeugnisse für gewerbliche Zwecke	.	.	2
2821	Tanks, Sammelbehälter und ähnliche Behälter, aus Eisen, Stahl oder Aluminium	20 595	13,3	9
2811	Stahl- und Leichtmetallbaukonstruktionen	16 896	11,0	11
...	Übrige Güterklassen	.	.	23
<b>Wirtschaftszweig 28.40 Herstellung von Schmiede-, Press-, Zieh- und Stanzteilen, gewalzten Ringen und pulvermetallurgischen Erzeugnissen</b>				
Insgesamt		18 096 157	100,0	754
davon				
branchentypisch		15 661 641	86,5	747
branchenfremd		2 434 516	13,5	282
davon aus Güterklasse:				
3430	Teile und Zubehör für Kraftwagen und Verbrennungsmotoren mit Fremd- und Selbstzündung	552 889	22,7	25
2862	Werkzeuge	295 185	12,1	114
...	Übrige Güterklassen	1 586 443	65,2	192

## 5 Branchentypische und branchenfremde Erzeugnisse 2007 nach Wirtschaftszweigen (WZ 2003)

Güterklasse	Wert in 1000 €	Anteil in %	Zahl der Unternehmen
<b>Wirtschaftszweig 28.51 Oberflächenveredlung und Wärmebehandlung</b>			
Insgesamt	6 339 174	100,0	696
davon			
branchentypisch	5 875 433	92,7	682
branchenfremd	463 741	7,3	81
davon aus Güterklasse:			
2899 Veredlung von Erzeugnissen dieser Güterabteilung (ohne Schmiede-, Preß-, Zieh- und Stanzteile)	97 694	21,1	16
2840 Schmiede-, Blechformteile, gewalzte Ringe und pulvermetallurgische Erzeugnisse	84 560	18,2	5
2852 Mechanikleistungen, a.n.g.	74 200	16,0	20
... Übrige Güterklassen	207 287	44,7	52
<b>Wirtschaftszweig 28.52 Mechanik, a.n.g.</b>			
Insgesamt	9 114 695	100,0	1 151
davon			
branchentypisch	8 081 551	88,7	1096
branchenfremd	1 033 144	11,3	247
davon aus Güterklasse:			
2899 Veredlung von Erzeugnissen dieser Güterabteilung (ohne Schmiede-, Preß-, Zieh- und Stanzteile)	497 111	48,1	52
... Übrige Güterklassen	536 034	51,9	204
<b>Wirtschaftszweig 28.61 Herstellung von Schneidwaren und Bestecken aus unedlen Metallen</b>			
Insgesamt	741 101	100,0	38
davon			
branchentypisch	724 113	97,7	37
branchenfremd	16 988	2,3	7
davon aus Güterklasse:			
2862 Werkzeuge	9 722	57,2	5
2524 Andere Kunststoffwaren	.	.	2
2942 Werkzeugmaschinen für die Metallbearbeitung, Teile dafür	.	.	1
... Übrige Güterklassen	.	.	2
<b>Wirtschaftszweig 28.62 Herstellung von Werkzeugen</b>			
Insgesamt	6 509 792	100,0	535
davon			
branchentypisch	5 641 820	86,7	523
branchenfremd	867 972	13,3	165
davon aus Güterklasse:			
3430 Teile und Zubehör für Kraftwagen und Verbrennungsmotoren mit Fremd- und Selbstzündung	163 044	18,8	4
2956 Maschinen für das Druckgewerbe und für sonstige bestimmte Wirtschaftszweige, a.n.g.	145 921	16,8	31
2745 Sonstige NE-Metalle und Halbzeug daraus	.	.	1
2840 Schmiede-, Blechformteile, gewalzte Ringe und pulvermetallurgische Erzeugnisse	87 771	10,1	28
... Übrige Güterklassen	.	.	127
<b>Wirtschaftszweig 28.63 Herstellung von Schlössern und Beschlägen aus unedlen Metallen</b>			
Insgesamt	6 883 505	100,0	196
davon			
branchentypisch	6 398 123	92,9	191
branchenfremd	485 382	7,1	65
davon aus Güterklasse:			
2754 Buntmetall-/Schwermetallgießereierzeugnisse	91 466	18,8	7
2753 Leichtmetallgießereierzeugnisse	87 377	18,0	9
2956 Maschinen für das Druckgewerbe und für sonstige bestimmte Wirtschaftszweige, a.n.g.	.	.	4
... Übrige Güterklassen	.	.	53

## 5 Branchentypische und branchenfremde Erzeugnisse 2007 nach Wirtschaftszweigen (WZ 2003)

Güterklasse		Wert in 1000 €	Anteil in %	Zahl der Unternehmen
<b>Wirtschaftszweig 28.71 Herstellung von Metallbehältern mit einem Fassungsvermögen von 300 l oder weniger</b>				
	Insgesamt	780 224	100,0	35
	davon			
	branchentypisch	669 818	85,8	33
	branchenfremd	110 406	14,2	21
	davon aus Güterklasse:			
2875	Eisen-, Blech- und Metallwaren, a.n.g.	.	.	4
2899	Veredlung von Erzeugnissen dieser Güterabteilung (ohne Schmiede-, Preß-, Zieh- und Stanzteile)	.	.	2
2821	Tanks, Sammelbehälter und ähnliche Behälter, aus Eisen, Stahl oder Aluminium	22 242	20,1	8
2121	Wellpapier und -pappe; Verpackungsmittel aus Papier, Karton und Pappe	.	.	2
...	Übrige Güterklassen	27 713	25,1	11
<b>Wirtschaftszweig 28.72 Herstellung von Verpackungen und Verschlüssen aus Eisen, Stahl und NE-Metall</b>				
	Insgesamt	2 201 471	100,0	54
	davon			
	branchentypisch	2 126 841	96,6	54
	branchenfremd	74 629	3,4	15
	davon aus Güterklasse:			
2522	Verpackungsmittel aus Kunststoffen	36 295	48,6	7
2840	Schmiede-, Blechformteile, gewalzte Ringe und pulvermetallurgische Erzeugnisse	.	.	2
2956	Maschinen für das Druckgewerbe und für sonstige bestimmte Wirtschaftszweige, a.n.g.	.	.	1
...	Übrige Güterklassen	15 604	20,9	9
<b>Wirtschaftszweig 28.73 Herstellung von Drahtwaren</b>				
	Insgesamt	2 955 201	100,0	124
	davon			
	branchentypisch	2 215 053	75,0	121
	branchenfremd	740 148	25,0	52
	davon aus Güterklasse:			
2734	Draht	540 588	73,0	15
...	Übrige Güterklassen	199 560	27,0	42
<b>Wirtschaftszweig 28.74 Herstellung von Schrauben, Nieten, Ketten und Federn</b>				
	Insgesamt	5 962 939	100,0	307
	davon			
	branchentypisch	5 225 524	87,6	306
	branchenfremd	737 415	12,4	71
	davon aus Güterklasse:			
3430	Teile und Zubehör für Kraftwagen und Verbrennungsmotoren mit Fremd- und Selbstzündung	213 965	29,0	6
2840	Schmiede-, Blechformteile, gewalzte Ringe und pulvermetallurgische Erzeugnisse	191 435	26,0	12
...	Übrige Güterklassen	332 016	45,0	65
<b>Wirtschaftszweig 28.75 Herstellung von sonstigen Metallwaren, a.n.g.</b>				
	Insgesamt	7 052 532	100,0	463
	davon			
	branchentypisch	5 730 630	81,3	440
	branchenfremd	1 321 903	18,7	180
	davon aus Güterklasse:			
2899	Veredlung von Erzeugnissen dieser Güterabteilung (ohne Schmiede-, Preß-, Zieh- und Stanzteile)	269 504	20,4	17
2953	Maschinen für die Nahrungs-, Futtermittel- und Getränkeherstellung und für die Tabakverarb., Teile dafür	.	.	3
...	Übrige Güterklassen	.	.	167
<b>Wirtschaftszweig 29.11 Herstellung von Verbrennungsmotoren und Turbinen (ohne Motoren für Luft- und Straßenfahrzeuge)</b>				
	Insgesamt	5 887 489	100,0	40
	davon			
	branchentypisch	4 485 708	76,2	39
	branchenfremd	1 401 781	23,8	17
	davon aus Güterklasse:			
3430	Teile und Zubehör für Kraftwagen und Verbrennungsmotoren mit Fremd- und Selbstzündung	695 793	49,6	7
3410	Kraftwagen und Kraftwagenmotoren	.	.	2
...	Übrige Güterklassen	.	.	13

## 5 Branchentypische und branchenfremde Erzeugnisse 2007 nach Wirtschaftszweigen (WZ 2003)

Güterklasse		Wert in 1000 €	Anteil in %	Zahl der Unternehmen
<b>Wirtschaftszweig 29.12 Herstellung von Pumpen und Kompressoren</b>				
	Insgesamt	13 230 673	100,0	314
	davon			
	branchentypisch	11 869 785	89,7	306
	branchenfremd	1 360 889	10,3	130
	davon aus Güterklasse:			
2911	Verbrennungsmotoren und Turbinen	303 783	22,3	3
2923	Kälte- und lufttechnische Erzeugnisse für gewerbliche Zwecke	182 367	13,4	15
2913	Armaturen	138 786	10,2	30
...	Übrige Güterklassen	735 953	54,1	110
<b>Wirtschaftszweig 29.13 Herstellung von Armaturen</b>				
	Insgesamt	12 153 300	100,0	280
	davon			
	branchentypisch	9 330 812	76,8	278
	branchenfremd	2 822 488	23,2	107
	davon aus Güterklasse:			
2912	Pumpen und Kompressoren	1 312 692	46,5	31
2754	Buntmetall-/Schwermetallgießereierzeugnisse	600 224	21,3	15
3320	Meß-, Kontroll-, Navigations- u.ä. Instrumente und Vorrichtungen	296 535	10,5	17
...	Übrige Güterklassen	613 037	21,7	81
<b>Wirtschaftszweig 29.14 Herstellung von Lagern, Getrieben, Zahnrädern und Antriebselementen</b>				
	Insgesamt	16 002 911	100,0	303
	davon			
	branchentypisch	13 787 295	86,2	300
	branchenfremd	2 215 616	13,8	92
	davon aus Güterklasse:			
3430	Teile und Zubehör für Kraftwagen und Verbrennungsmotoren mit Fremd- und Selbstzündung	1 113 151	50,2	14
2840	Schmiede-, Blechformteile, gewalzte Ringe und pulvermetallurgische Erzeugnisse	303 326	13,7	9
...	Übrige Güterklassen	799 139	36,1	85
<b>Wirtschaftszweig 29.21 Herstellung von Öfen und Brennern</b>				
	Insgesamt	1 847 007	100,0	97
	davon			
	branchentypisch	1 636 381	88,6	96
	branchenfremd	210 626	11,4	29
	davon aus Güterklasse:			
2623	Elektrische Isolatoren und Isolierteile, aus keramischen Stoffen	.	.	1
2922	Hebezeuge und Fördermittel	.	.	4
2752	Stahlgießereierzeugnisse	.	.	1
...	Übrige Güterklassen	89 512	42,5	28
<b>Wirtschaftszweig 29.22 Herstellung von Hebezeugen und Fördermitteln</b>				
	Insgesamt	14 438 932	100,0	602
	davon			
	branchentypisch	12 823 142	88,8	594
	branchenfremd	1 615 790	11,2	183
	davon aus Güterklasse:			
2952	Bergwerks-, Bau- und Baustoffmaschinen, Teile dafür	436 641	27,0	27
2912	Pumpen und Kompressoren	191 371	11,8	13
2914	Lager, Getriebe, Zahnräder und Antriebselemente	184 697	11,4	11
...	Übrige Güterklassen	803 081	49,7	160
<b>Wirtschaftszweig 29.23 Herstellung von kälte- und lufttechnischen Erzeugnissen, nicht für den Haushalt</b>				
	Insgesamt	11 076 269	100,0	389
	davon			
	branchentypisch	9 702 587	87,6	385
	branchenfremd	1 373 682	12,4	106
	davon aus Güterklasse:			
3430	Teile und Zubehör für Kraftwagen und Verbrennungsmotoren mit Fremd- und Selbstzündung	212 681	15,5	8
...	Übrige Güterklassen	1 161 001	84,5	102

## 5 Branchentypische und branchenfremde Erzeugnisse 2007 nach Wirtschaftszweigen (WZ 2003)

Güterklasse		Wert in 1000 €	Anteil in %	Zahl der Unternehmen
<b>Wirtschaftszweig 29.24 Herstellung von sonstigen nicht wirtschaftszweigspezifischen Maschinen, a.n.g.</b>				
	Insgesamt	18 601 604	100,0	669
	davon			
	branchentypisch	16 177 123	87,0	655
	branchenfremd	2 424 481	13,0	221
	davon aus Güterklasse:			
2956	Maschinen für das Druckgewerbe und für sonstige bestimmte Wirtschaftszweige, a.n.g.	451 847	18,6	62
2953	Maschinen für die Nahrungs-, Futtermittel- und Getränkeherstellung und für die Tabakverarb., Teile dafür	327 822	13,5	25
...	Übrige Güterklassen	1 644 812	67,8	184
<b>Wirtschaftszweig 29.31 Herstellung von land- und forstwirtschaftlichen Zugmaschinen</b>				
	Insgesamt	3 528 411	100,0	16
	davon			
	branchentypisch	3 202 725	90,8	14
	branchenfremd	.	.	10
	davon aus Güterklasse:			
3430	Teile und Zubehör für Kraftwagen und Verbrennungsmotoren mit Fremd- und Selbstzündung	.	.	2
...	Übrige Güterklassen	15 386	4,7	8
<b>Wirtschaftszweig 29.32 Herstellung von sonstigen land- und forstwirtschaftlichen Maschinen</b>				
	Insgesamt	4 518 897	100,0	148
	davon			
	branchentypisch	4 140 887	91,6	145
	branchenfremd	378 010	8,4	61
	davon aus Güterklasse:			
2922	Hebezeuge und Fördermittel	85 394	22,6	12
2953	Maschinen für die Nahrungs-, Futtermittel- und Getränkeherstellung und für die Tabakverarb., Teile dafür	.	.	3
2956	Maschinen für das Druckgewerbe und für sonstige bestimmte Wirtschaftszweige, a.n.g.	42 585	11,3	11
...	Übrige Güterklassen	.	.	49
<b>Wirtschaftszweig 29.41 Herstellung von handgeführten kraftbetriebenen Werkzeugen</b>				
	Insgesamt	1 909 986	100,0	38
	davon			
	branchentypisch	1 320 847	69,2	36
	branchenfremd	589 139	30,8	22
	davon aus Güterklasse:			
2932	Sonstige Maschinen für die Land- und Forstwirtschaft, Teile dafür	.	.	1
3110	Elektromotoren, Generatoren, Transformatoren und Teile dafür	152 094	25,8	5
2943	Werkzeugmaschinen a.n.g., Teile dafür; Zubehör für Werkzeugmaschinen	146 230	24,8	7
...	Übrige Güterklassen	.	.	17
<b>Wirtschaftszweig 29.42 Herstellung von Werkzeugmaschinen für die Metallbearbeitung</b>				
	Insgesamt	13 082 015	100,0	475
	davon			
	branchentypisch	11 754 066	89,8	466
	branchenfremd	1 327 949	10,2	193
	davon aus Güterklasse:			
2951	Maschinen für die Metallerzeugung, Walzwerkseinrichtungen, Gießmaschinen	.	.	11
2862	Werkzeuge	174 217	13,1	38
...	Übrige Güterklassen	.	.	172
<b>Wirtschaftszweig 29.43 Herstellung von Werkzeugmaschinen, a.n.g.</b>				
	Insgesamt	7 214 499	100,0	342
	davon			
	branchentypisch	6 353 701	88,1	335
	branchenfremd	860 798	11,9	127
	davon aus Güterklasse:			
2956	Maschinen für das Druckgewerbe und für sonstige bestimmte Wirtschaftszweige, a.n.g.	252 122	29,3	35
2942	Werkzeugmaschinen für die Metallbearbeitung, Teile dafür	206 832	24,0	46
2862	Werkzeuge	95 525	11,1	17
...	Übrige Güterklassen	306 319	35,6	84



## 5 Branchentypische und branchenfremde Erzeugnisse 2007 nach Wirtschaftszweigen (WZ 2003)

Güterklasse		Wert in 1000 €	Anteil in %	Zahl der Unternehmen
<b>Wirtschaftszweig 29.51 Herstellung von Maschinen für die Metallerzeugung, von Walzwerkseinrichtungen und Gießmaschinen</b>				
	Insgesamt	1 803 191	100,0	66
	davon			
	branchentypisch	1 645 223	91,2	66
	branchenfremd	157 968	8,8	26
	davon aus Güterklasse:			
2752	Stahlgießereierzeugnisse	.	.	1
2956	Maschinen für das Druckgewerbe und für sonstige bestimmte Wirtschaftszweige, a.n.g.	20 662	13,1	6
...	Übrige Güterklassen	.	.	22
<b>Wirtschaftszweig 29.52 Herstellung von Bergwerks-, Bau- und Baustoffmaschinen</b>				
	Insgesamt	11 597 383	100,0	203
	davon			
	branchentypisch	10 227 178	88,2	202
	branchenfremd	1 370 205	11,8	73
	davon aus Güterklasse:			
2956	Maschinen für das Druckgewerbe und für sonstige bestimmte Wirtschaftszweige, a.n.g.	547 227	39,9	27
2922	Hebezeuge und Fördermittel	177 382	12,9	17
...	Übrige Güterklassen	645 596	47,1	53
<b>Wirtschaftszweig 29.53 Herstellung von Maschinen für das Ernährungsgewerbe und die Tabakverarbeitung</b>				
	Insgesamt	3 865 731	100,0	197
	davon			
	branchentypisch	3 655 647	94,6	195
	branchenfremd	210 084	5,4	64
	davon aus Güterklasse:			
2956	Maschinen für das Druckgewerbe und für sonstige bestimmte Wirtschaftszweige, a.n.g.	71 221	33,9	19
2924	Maschinen für unspezifische Verwendung, a.n.g.	50 113	23,9	13
2923	Kälte- und lufttechnische Erzeugnisse für gewerbliche Zwecke	23 330	11,1	7
...	Übrige Güterklassen	65 420	31,1	40
<b>Wirtschaftszweig 29.54 Herstellung von Maschinen für das Textil-, Bekleidungs- und Ledergewerbe</b>				
	Insgesamt	4 529 752	100,0	144
	davon			
	branchentypisch	4 244 295	93,7	143
	branchenfremd	285 457	6,3	39
	davon aus Güterklasse:			
2956	Maschinen für das Druckgewerbe und für sonstige bestimmte Wirtschaftszweige, a.n.g.	199 414	69,9	19
...	Übrige Güterklassen	86 043	30,1	29
<b>Wirtschaftszweig 29.55 Herstellung von Maschinen für das Papiergewerbe</b>				
	Insgesamt	1 871 041	100,0	79
	davon			
	branchentypisch	1 755 252	93,8	78
	branchenfremd	115 789	6,2	22
	davon aus Güterklasse:			
2956	Maschinen für das Druckgewerbe und für sonstige bestimmte Wirtschaftszweige, a.n.g.	58 109	50,2	10
2924	Maschinen für unspezifische Verwendung, a.n.g.	.	.	2
...	Übrige Güterklassen	.	.	14
<b>Wirtschaftszweig 29.56 Herstellung von Maschinen für bestimmte Wirtschaftszweige, a.n.g.</b>				
	Insgesamt	26 831 739	100,0	1488
	davon			
	branchentypisch	24 760 959	92,3	1466
	branchenfremd	2 070 779	7,7	438
	davon aus Güterklasse:			
2942	Werkzeugmaschinen für die Metallbearbeitung, Teile dafür	240 356	11,6	44
2955	Maschinen für das Papiergewerbe	209 954	10,1	21
...	Übrige Güterklassen	1 620 470	78,3	414

## 5 Branchentypische und branchenfremde Erzeugnisse 2007 nach Wirtschaftszweigen (WZ 2003)

Güterklasse		Wert in 1000 €	Anteil in %	Zahl der Unternehmen
<b>Wirtschaftszweig 29.60 Herstellung von Waffen und Munition</b>				
	Insgesamt	460 232	100,0	26
	davon			
	branchentypisch	346 808	75,4	19
	branchenfremd	113 423	24,6	12
	davon aus Güterklasse:			
3162	Sonstige elektrische Ausrüstungen, a.n.g.	.	.	1
2416	Kunststoffe, in Primärformen	.	.	1
2461	Pyrotechnische Erzeugnisse	.	.	1
...	Übrige Güterklassen	48 287	42,6	11
<b>Wirtschaftszweig 29.71 Herstellung von elektrischen Haushaltsgeräten</b>				
	Insgesamt	8 662 558	100,0	88
	davon			
	branchentypisch	7 859 596	90,7	87
	branchenfremd	802 962	9,3	32
	davon aus Güterklasse:			
3110	Elektromotoren, Generatoren, Transformatoren und Teile dafür	.	.	2
2924	Maschinen für unspezifische Verwendung, a.n.g.	.	.	3
2751	Eisengießereierzeugnisse	.	.	1
...	Übrige Güterklassen	311 000	38,7	31
<b>Wirtschaftszweig 29.72 Herstellung von nicht elektrischen Heiz-, Koch-, Heißwasser- und Heißluftgeräten, a.n.g.</b>				
	Insgesamt	1 021 728	100,0	39
	davon			
	branchentypisch	745 739	73,0	39
	branchenfremd	275 988	27,0	14
	davon aus Güterklasse:			
2923	Kälte- und lufttechnische Erzeugnisse für gewerbliche Zwecke	107 842	39,1	3
2822	Heizkörper für Zentralheizungen; Zentralheizungskessel	.	.	2
2971	Elektrische Haushaltsgeräte, Teile dafür (einschl. Tauchsiedern u.ä.)	.	.	1
3320	Meß-, Kontroll-, Navigations- u.ä. Instrumente und Vorrichtungen	.	.	2
...	Übrige Güterklassen	54 862	19,9	12
<b>Wirtschaftszweig 30.01 Herstellung von Büromaschinen</b>				
	Insgesamt	1 911 529	100,0	35
	davon			
	branchentypisch	1 605 191	84,0	34
	branchenfremd	306 338	16,0	20
	davon aus Güterklasse:			
3002	Datenverarbeitungsgeräte und -einrichtungen	77 534	25,3	6
3162	Sonstige elektrische Ausrüstungen, a.n.g.	.	.	2
2956	Maschinen für das Druckgewerbe und für sonstige bestimmte Wirtschaftszweige, a.n.g.	.	.	3
...	Übrige Güterklassen	138 893	45,3	16
<b>Wirtschaftszweig 30.02 Herstellung von Datenverarbeitungsgeräten und -einrichtungen</b>				
	Insgesamt	7 167 473	100,0	123
	davon			
	branchentypisch	6 969 706	97,2	123
	branchenfremd	197 767	2,8	38
	davon aus Güterklasse:			
3320	Meß-, Kontroll-, Navigations- u.ä. Instrumente und Vorrichtungen	.	.	8
3230	Rundfunk- und Fernsehgeräte, phono- und videotechnische Geräte	23 615	11,9	8
...	Übrige Güterklassen	.	.	28

## 5 Branchentypische und branchenfremde Erzeugnisse 2007 nach Wirtschaftszweigen (WZ 2003)

Güterklasse		Wert in 1000 €	Anteil in %	Zahl der Unternehmen
<b>Wirtschaftszweig 31.10 Herstellung von Elektromotoren, Generatoren und Transformatoren</b>				
	Insgesamt	10 248 071	100,0	417
	davon			
	branchentypisch	9 322 704	91,0	415
	branchenfremd	925 367	9,0	114
	davon aus Güterklasse:			
3120	Elektrizitätsverteilungs- und -schalteinrichtungen, Teile dafür	296 709	32,1	38
2914	Lager, Getriebe, Zahnräder und Antriebselemente	149 139	16,1	7
3162	Sonstige elektrische Ausrüstungen, a.n.g.	138 563	15,0	28
...	Übrige Güterklassen	340 956	36,8	73
<b>Wirtschaftszweig 31.20 Herstellung von Elektrizitätsverteilungs- und -schalteinrichtungen</b>				
	Insgesamt	36 934 799	100,0	783
	davon			
	branchentypisch	25 146 576	68,1	768
	branchenfremd	11 788 223	31,9	268
	davon aus Güterklasse:			
3110	Elektromotoren, Generatoren, Transformatoren und Teile dafür	3 179 904	27,0	46
3320	Meß-, Kontroll-, Navigations- u.ä. Instrumente und Vorrichtungen	2 115 420	17,9	72
2911	Verbrennungsmotoren und Turbinen	.	.	2
...	Übrige Güterklassen	.	.	206
<b>Wirtschaftszweig 31.30 Herstellung von isolierten Elektrokabeln, -leitungen und -drähten</b>				
	Insgesamt	5 610 051	100,0	145
	davon			
	branchentypisch	4 520 798	80,6	116
	branchenfremd	1 089 253	19,4	54
	davon aus Güterklasse:			
2744	Kupfer und Halbzeug daraus	465 422	42,7	6
3199	Veredlung von Erzeugnissen dieser Güterabteilung	217 868	20,0	29
2873	Drahtwaren	127 203	11,7	6
...	Übrige Güterklassen	278 760	25,6	29
<b>Wirtschaftszweig 31.40 Herstellung von Akkumulatoren und Batterien</b>				
	Insgesamt	1 446 288	100,0	22
	davon			
	branchentypisch	1 268 466	87,7	20
	branchenfremd	177 822	12,3	5
	davon aus Güterklasse:			
3710	Metallische Sekundärrohstoffe	.	.	1
2412	Farbstoffe und Pigmente	.	.	1
...	Übrige Güterklassen	.	.	4
<b>Wirtschaftszweig 31.50 Herstellung von elektrischen Lampen und Leuchten</b>				
	Insgesamt	4 245 745	100,0	215
	davon			
	branchentypisch	3 959 414	93,3	212
	branchenfremd	286 331	6,7	59
	davon aus Güterklasse:			
3120	Elektrizitätsverteilungs- und -schalteinrichtungen, Teile dafür	82 221	28,7	8
2745	Sonstige NE-Metalle und Halbzeug daraus	.	.	2
...	Übrige Güterklassen	.	.	51
<b>Wirtschaftszweig 31.61 Herstellung von elektrischen Ausrüstungen für Motoren und Fahrzeuge, a.n.g.</b>				
	Insgesamt	8 204 143	100,0	113
	davon			
	branchentypisch	6 618 791	80,7	110
	branchenfremd	1 585 352	19,3	38
	davon aus Güterklasse:			
3120	Elektrizitätsverteilungs- und -schalteinrichtungen, Teile dafür	1 047 648	66,1	10
3162	Sonstige elektrische Ausrüstungen, a.n.g.	280 613	17,7	6
...	Übrige Güterklassen	257 091	16,2	32

## 5 Branchentypische und branchenfremde Erzeugnisse 2007 nach Wirtschaftszweigen (WZ 2003)

Güterklasse		Wert in 1000 €	Anteil in %	Zahl der Unternehmen
<b>Wirtschaftszweig 31.62 Herstellung von sonstigen elektrischen Ausrüstungen, a.n.g.</b>				
Insgesamt		6 839 777	100,0	266
davon				
branchentypisch		5 747 487	84,0	259
branchenfremd		1 092 289	16,0	88
davon aus Güterklasse:				
3120	Elektrizitätsverteilungs- und -schalteinrichtungen, Teile dafür	281 379	25,8	24
3320	Meß-, Kontroll-, Navigations- u.ä. Instrumente und Vorrichtungen	187 764	17,2	10
...	Übrige Güterklassen	623 147	57,0	75
<b>Wirtschaftszweig 32.10 Herstellung von elektronischen Bauelementen</b>				
Insgesamt		12 991 509	100,0	290
davon				
branchentypisch		12 057 614	92,8	277
branchenfremd		933 894	7,2	70
davon aus Güterklasse:				
3320	Meß-, Kontroll-, Navigations- u.ä. Instrumente und Vorrichtungen	.	.	14
2222	Drucke, a.n.g.	.	.	5
...	Übrige Güterklassen	423 679	45,4	58
<b>Wirtschaftszweig 32.20 Herstellung von Geräten und Einrichtungen der Telekommunikationstechnik</b>				
Insgesamt		9 710 351	100,0	149
davon				
branchentypisch		9 026 753	93,0	144
branchenfremd		683 598	7,0	48
davon aus Güterklasse:				
3002	Datenverarbeitungsgeräte und -einrichtungen	.	.	6
3110	Elektromotoren, Generatoren, Transformatoren und Teile dafür	.	.	7
...	Übrige Güterklassen	232 988	34,1	45
<b>Wirtschaftszweig 32.30 Herstellung von Rundfunkgeräten sowie phono- und videotechnischen Geräten</b>				
Insgesamt		4 272 697	100,0	116
davon				
branchentypisch		3 803 744	89,0	111
branchenfremd		468 954	11,0	31
davon aus Güterklasse:				
3150	Elektrische Lampen und Leuchten	.	.	3
3220	Nachrichtentechnische Geräte und Einrichtungen	70 158	15,0	10
...	Übrige Güterklassen	.	.	25
<b>Wirtschaftszweig 33.10 Herstellung von medizinischen Geräten und orthopädischen Erzeugnissen</b>				
Insgesamt		11 454 729	100,0	1 000
davon				
branchentypisch		10 762 550	94,0	995
branchenfremd		692 179	6,0	102
davon aus Güterklasse:				
2466	Chemische Erzeugnisse, a.n.g.	.	.	4
2442	Pharmazeutische Spezialitäten und sonstige pharmazeutische Erzeugnisse	112 664	16,3	6
...	Übrige Güterklassen	.	.	96
<b>Wirtschaftszweig 33.20 Herstellung von Mess-, Kontroll-, Navigations- u.ä. Instrumenten und Vorrichtungen</b>				
Insgesamt		15 284 055	100,0	803
davon				
branchentypisch		13 363 988	87,4	793
branchenfremd		1 920 067	12,6	209
davon aus Güterklasse:				
3120	Elektrizitätsverteilungs- und -schalteinrichtungen, Teile dafür	350 215	18,2	37
3220	Nachrichtentechnische Geräte und Einrichtungen	318 704	16,6	9
...	Übrige Güterklassen	1 251 148	65,2	187

## 5 Branchentypische und branchenfremde Erzeugnisse 2007 nach Wirtschaftszweigen (WZ 2003)

Güterklasse		Wert in 1000 €	Anteil in %	Zahl der Unternehmen
<b>Wirtschaftszweig 33.30 Herstellung von industriellen Prozesssteuerungseinrichtungen</b>				
	Insgesamt	2 260 718	100,0	92
	davon			
	branchentypisch	1 293 679	57,2	92
	branchenfremd	967 039	42,8	18
	davon aus Güterklasse:			
3120	Elektrizitätsverteilungs- und -schaltanlagen, Teile dafür	.	.	4
3110	Elektromotoren, Generatoren, Transformatoren und Teile dafür	240 605	24,9	3
2956	Maschinen für das Druckgewerbe und für sonstige bestimmte Wirtschaftszweige, a.n.g.	.	.	1
...	Übrige Güterklassen	101 439	10,5	13
<b>Wirtschaftszweig 33.40 Herstellung von optischen und fotografischen Geräten</b>				
	Insgesamt	4 439 232	100,0	135
	davon			
	branchentypisch	4 126 675	93,0	128
	branchenfremd	312 557	7,0	35
	davon aus Güterklasse:			
3310	Medizinische Geräte und orthopädische Vorrichtungen	99 603	31,9	6
3320	Meß-, Kontroll-, Navigations- u.ä. Instrumente und Vorrichtungen	76 966	24,6	17
3230	Rundfunk- und Fernsehgeräte, phono- und videotechnische Geräte	.	.	2
...	Übrige Güterklassen	.	.	19
<b>Wirtschaftszweig 33.50 Herstellung von Uhren</b>				
	Insgesamt	453 403	100,0	40
	davon			
	branchentypisch	388 629	85,7	40
	branchenfremd	64 775	14,3	10
	davon aus Güterklasse:			
3622	Schmuck, Gold- und Silberschmiedewaren (ohne Phantasieschmuck)	.	.	1
3320	Meß-, Kontroll-, Navigations- u.ä. Instrumente und Vorrichtungen	10 709	16,5	3
...	Übrige Güterklassen	.	.	7
<b>Wirtschaftszweig 34.10 Herstellung von Kraftwagen und Kraftwagenmotoren</b>				
	Insgesamt	213 499 577	100,0	74
	davon			
	branchentypisch	187 682 831	87,9	69
	branchenfremd	25 816 745	12,1	48
	davon aus Güterklasse:			
3430	Teile und Zubehör für Kraftwagen und Verbrennungsmotoren mit Fremd- und Selbstzündung	21 841 257	84,6	23
...	Übrige Güterklassen	3 975 488	15,4	37
<b>Wirtschaftszweig 34.20 Herstellung von Karosserien, Aufbauten und Anhängern</b>				
	Insgesamt	10 205 463	100,0	315
	davon			
	branchentypisch	9 525 552	93,3	306
	branchenfremd	679 912	6,7	62
	davon aus Güterklasse:			
3430	Teile und Zubehör für Kraftwagen und Verbrennungsmotoren mit Fremd- und Selbstzündung	293 748	43,2	19
3410	Kraftwagen und Kraftwagenmotoren	197 667	29,1	5
...	Übrige Güterklassen	188 497	27,7	44
<b>Wirtschaftszweig 34.30 Herstellung von Teilen und Zubehör für Kraftwagen und Kraftwagenmotoren</b>				
	Insgesamt	61 463 059	100,0	621
	davon			
	branchentypisch	52 522 818	85,5	608
	branchenfremd	8 940 241	14,5	207
	davon aus Güterklasse:			
...	Übrige Güterklassen	8 940 241	100,0	207

## 5 Branchentypische und branchenfremde Erzeugnisse 2007 nach Wirtschaftszweigen (WZ 2003)

Güterklasse		Wert in 1000 €	Anteil in %	Zahl der Unternehmen
<b>Wirtschaftszweig 35.11 Schiffbau (ohne Boots- und Yachtbau)</b>				
	Insgesamt	4 162 023	100,0	99
	davon			
	branchentypisch	3 936 016	94,6	99
	branchenfremd	226 007	5,4	20
	davon aus Güterklasse:			
3512	Boote und Yachten	133 359	59,0	5
2952	Bergwerks-, Bau- und Baustoffmaschinen, Teile dafür	.	.	1
...	Übrige Güterklassen	.	.	18
<b>Wirtschaftszweig 35.12 Boots- und Yachtbau</b>				
	Insgesamt	685 806	100,0	21
	davon			
	branchentypisch	655 547	95,6	21
	branchenfremd	.	.	5
	davon aus Güterklasse:			
3511	Schiffe (ohne Boote und Yachten)	.	.	2
...	Übrige Güterklassen	690	2,3	3
<b>Wirtschaftszweig 35.20 Bahnindustrie</b>				
	Insgesamt	3 914 948	100,0	72
	davon			
	branchentypisch	3 594 811	91,8	72
	branchenfremd	320 138	8,2	21
	davon aus Güterklasse:			
3110	Elektromotoren, Generatoren, Transformatoren und Teile dafür	.	.	1
2922	Hebezeuge und Fördermittel	.	.	2
2710	Roheisen, Stahl, Walzstahl sowie Ferrolegierungen (EGKS)	.	.	1
...	Übrige Güterklassen	84 371	26,4	19
<b>Wirtschaftszweig 35.30 Luft- und Raumfahrzeugbau</b>				
	Insgesamt	15 530 921	100,0	69
	davon			
	branchentypisch	14 731 129	94,9	67
	branchenfremd	799 792	5,1	12
	davon aus Güterklasse:			
3320	Meß-, Kontroll-, Navigations- u.ä. Instrumente und Vorrichtungen	.	.	4
2911	Verbrennungsmotoren und Turbinen	.	.	2
...	Übrige Güterklassen	107 047	13,4	10
<b>Wirtschaftszweig 35.41 Herstellung von Krafträdern</b>				
	Insgesamt	130 368	100,0	9
	davon			
	branchentypisch	93 654	71,8	9
	branchenfremd	36 714	28,2	4
	davon aus Güterklasse:			
3542	Fahrräder, Teile und Zubehör	.	.	1
...	Übrige Güterklassen	.	.	4
<b>Wirtschaftszweig 35.42 Herstellung von Fahrrädern</b>				
	Insgesamt	469 042	100,0	25
	davon			
	branchentypisch	468 170	99,8	25
	branchenfremd	872	0,2	3
	davon aus Güterklasse:			
2914	Lager, Getriebe, Zahnräder und Antriebselemente	.	.	1
3614	Sonstige Möbel	.	.	1
...	Übrige Güterklassen	.	.	2

## 5 Branchentypische und branchenfremde Erzeugnisse 2007 nach Wirtschaftszweigen (WZ 2003)

Güterklasse		Wert in 1000 €	Anteil in %	Zahl der Unternehmen
<b>Wirtschaftszweig 35.43 Herstellung von Behindertenfahrzeugen</b>				
Insgesamt		160 559	100,0	13
davon				
branchentypisch		142 223	88,6	13
branchenfremd		18 336	11,4	4
davon aus Güterklasse:				
2922	Hebezeuge und Fördermittel	.	.	2
3110	Elektromotoren, Generatoren, Transformatoren und Teile dafür	.	.	1
...	Übrige Güterklassen	.	.	2
<b>Wirtschaftszweig 35.50 Fahrzeugbau, a.n.g.</b>				
Insgesamt		419 776	100,0	11
davon				
branchentypisch		186 429	44,4	10
branchenfremd		233 348	55,6	6
davon aus Güterklasse:				
2875	Eisen-, Blech- und Metallwaren, a.n.g.	.	.	2
3614	Sonstige Möbel	.	.	2
...	Übrige Güterklassen	26 255	11,3	5
<b>Wirtschaftszweig 36.11 Herstellung von Sitzmöbeln</b>				
Insgesamt		8 726 389	100,0	217
davon				
branchentypisch		7 526 563	86,3	216
branchenfremd		1 199 826	13,7	88
davon aus Güterklasse:				
2863	Schlösser und Beschläge	.	.	1
2840	Schmiede-, Blechformteile, gewalzte Ringe und pulvermetallurgische Erzeugnisse	.	.	2
3320	Meß-, Kontroll-, Navigations- u.ä. Instrumente und Vorrichtungen	.	.	1
3430	Teile und Zubehör für Kraftwagen und Verbrennungsmotoren mit Fremd- und Selbstzündung	173 341	14,4	6
...	Übrige Güterklassen	440 726	36,7	84
<b>Wirtschaftszweig 36.12 Herstellung von Büro- und Ladenmöbeln</b>				
Insgesamt		2 470 915	100,0	222
davon				
branchentypisch		2 277 840	92,2	215
branchenfremd		193 075	7,8	74
davon aus Güterklasse:				
3611	Sitzmöbel	88 399	45,8	16
3614	Sonstige Möbel	63 317	32,8	46
...	Übrige Güterklassen	41 359	21,4	40
<b>Wirtschaftszweig 36.13 Herstellung von Küchenmöbeln</b>				
Insgesamt		3 643 707	100,0	84
davon				
branchentypisch		3 622 795	99,4	84
branchenfremd		20 912	0,6	14
davon aus Güterklasse:				
3614	Sonstige Möbel	17 857	85,4	12
...	Übrige Güterklassen	3 055	14,6	7
<b>Wirtschaftszweig 36.14 Herstellung von sonstigen Möbeln</b>				
Insgesamt		6 429 896	100,0	449
davon				
branchentypisch		5 755 974	89,5	437
branchenfremd		673 921	10,5	148
davon aus Güterklasse:				
3640	Sportgeräte	.	.	3
3612	Büro- und Ladenmöbel	104 623	15,5	42
...	Übrige Güterklassen	.	.	126

## 5 Branchentypische und branchenfremde Erzeugnisse 2007 nach Wirtschaftszweigen (WZ 2003)

Güterklasse		Wert in 1000 €	Anteil in %	Zahl der Unternehmen
<b>Wirtschaftszweig 36.15 Herstellung von Matratzen</b>				
	Insgesamt	743 584	100,0	45
	davon			
	branchentypisch	700 256	94,2	45
	branchenfremd	43 328	5,8	17
	davon aus Güterklasse:			
3614	Sonstige Möbel	25 920	59,8	5
1740	Konfektionierte Textilwaren (ohne Bekleidung)	9 880	22,8	8
3611	Sitzmöbel	5 339	12,3	4
...	Übrige Güterklassen	2 190	5,1	4
<b>Wirtschaftszweig 36.21 Herstellung von Münzen</b>				
	Insgesamt	34 507	100,0	5
	davon			
	branchentypisch	.	.	5
	branchenfremd	.	.	1
	davon aus Güterklasse:			
3622	Schmuck, Gold- und Silberschmiedewaren (ohne Phantasieschmuck)	.	.	1
<b>Wirtschaftszweig 36.22 Herstellung von Schmuck, Gold- und Silberschmiedewaren (ohne Phantasieschmuck)</b>				
	Insgesamt	582 808	100,0	71
	davon			
	branchentypisch	547 269	93,9	71
	branchenfremd	35 540	6,1	10
	davon aus Güterklasse:			
2741	Edelmetalle und Halbzeug daraus	.	.	1
3661	Phantasieschmuck	.	.	3
2861	Schneidwaren und Bestecke	4 486	12,6	3
...	Übrige Güterklassen	3 586	10,1	4
<b>Wirtschaftszweig 36.30 Herstellung von Musikinstrumenten</b>				
	Insgesamt	335 865	100,0	61
	davon			
	branchentypisch	331 761	98,8	60
	branchenfremd	4 105	1,2	6
	davon aus Güterklasse:			
3699	Veredlung von Erzeugnissen dieser Güterabteilung (oh. Möbelveredlung und ohne Polsterung v. Sitzmöbeln)	.	.	3
3614	Sonstige Möbel	.	.	2
...	Übrige Güterklassen	.	.	2
<b>Wirtschaftszweig 36.40 Herstellung von Sportgeräten</b>				
	Insgesamt	325 494	100,0	43
	davon			
	branchentypisch	301 246	92,6	43
	branchenfremd	24 248	7,4	9
	davon aus Güterklasse:			
3612	Büro- und Ladenmöbel	.	.	1
3614	Sonstige Möbel	.	.	2
3420	Karosserien, Aufbauten und Anhänger	.	.	1
2524	Andere Kunststoffwaren	.	.	1
...	Übrige Güterklassen	8 521	35,1	8
<b>Wirtschaftszweig 36.50 Herstellung von Spielwaren</b>				
	Insgesamt	1 326 262	100,0	76
	davon			
	branchentypisch	1 266 021	95,5	76
	branchenfremd	60 241	4,5	12
	davon aus Güterklasse:			
2524	Andere Kunststoffwaren	.	.	2
3614	Sonstige Möbel	.	.	2
...	Übrige Güterklassen	9 053	15,0	9



## 5 Branchentypische und branchenfremde Erzeugnisse 2007 nach Wirtschaftszweigen (WZ 2003)

Güterklasse	Wert in 1000 €	Anteil in %	Zahl der Unternehmen
<b>Wirtschaftszweig 36.61 Herstellung von Phantasieschmuck</b>			
Insgesamt	48 629	100,0	11
davon			
branchentypisch	30 144	62,0	11
branchenfremd	18 485	38,0	5
davon aus Güterklasse:			
3699 Veredlung von Erzeugnissen dieser Güterabteilung (oh. Möbelveredlung und ohne Polsterung v. Sitzmöbeln)	.	.	1
2222 Drucke, a.n.g.	.	.	1
... Übrige Güterklassen	.	.	3
<b>Wirtschaftszweig 36.62 Herstellung von Besen und Bürsten</b>			
Insgesamt	554 791	100,0	52
davon			
branchentypisch	511 016	92,1	52
branchenfremd	43 775	7,9	15
davon aus Güterklasse:			
2451 Seifen, Wasch-, Reinigungs- und Poliermittel	.	.	1
2524 Andere Kunststoffwaren	9 817	22,4	4
3550 Fahrzeuge, a.n.g.	.	.	1
2875 Eisen-, Blech- und Metallwaren, a.n.g.	5 529	12,6	3
... Übrige Güterklassen	.	.	9
<b>Wirtschaftszweig 36.63 Herstellung von Erzeugnissen, a.n.g.</b>			
Insgesamt	2 060 803	100,0	154
davon			
branchentypisch	1 690 871	82,0	147
branchenfremd	369 932	18,0	48
davon aus Güterklasse:			
2523 Baubedarfsartikel aus Kunststoffen	.	.	2
3210 Elektronische Bauelemente	.	.	1
... Übrige Güterklassen	264 284	71,4	47
<b>Wirtschaftszweig 37.10 Recycling von metallischen Altmaterialien und Reststoffen</b>			
Insgesamt	2 497 738	100,0	54
davon			
branchentypisch	2 280 319	91,3	54
branchenfremd	217 419	8,7	19
davon aus Güterklasse:			
3720 Nichtmetallische Sekundärrohstoffe	135 961	62,5	17
2742 Aluminium und Halbzeug daraus	.	.	2
... Übrige Güterklassen	.	.	2
<b>Wirtschaftszweig 37.20 Recycling von nicht metallischen Altmaterialien und Reststoffen</b>			
Insgesamt	873 842	100,0	126
davon			
branchentypisch	766 339	87,7	123
branchenfremd	107 503	12,3	32
davon aus Güterklasse:			
3710 Metallische Sekundärrohstoffe	68 818	64,0	19
2416 Kunststoffe, in Primärformen	.	.	2
... Übrige Güterklassen	.	.	12
<b>Sonstige Wirtschaftsbereiche</b>			
Insgesamt	11 827 872	100,0	318
davon			
branchentypisch	.	.	
branchenfremd	11 827 872	100,0	318
davon aus Güterklasse:			
3002 Datenverarbeitungsgeräte und -einrichtungen	.	.	3
1020 Braunkohle und Braunkohlenbriketts	.	.	2
... Übrige Güterklassen	8 274 028	70,0	315

## 6 Herkunft der Erzeugnisse 2007 aus den Wirtschaftszweigen nach Güterklassen (GP 2002)

Wirtschaftszweige	Wert in 1000 €	Anteil in %	Zahl der Unternehmen
<b>Güterklasse 1010 - Steinkohle und Steinkohlenbriketts</b>			
Insgesamt	.	.	3
davon:			
10.10 Steinkohlenbergbau und -brikettherstellung	.	.	3
<b>Güterklasse 1020 - Braunkohle und Braunkohlenbriketts</b>			
Insgesamt	.	.	5
davon:			
10.20 Braunkohlenbergbau und -veredlung	.	.	2
Andere Wirtschaftszweige	.	.	1
Sonstige Wirtschaftsbereiche	.	.	2
<b>Güterklasse 1030 - Torf</b>			
Insgesamt	222 621	100,0	25
davon:			
10.30 Torfgewinnung und -veredlung	216 911	97,4	22
20.10 Säge-, Hobel- und Holzimprägnierwerke	.	.	1
Andere Wirtschaftszweige	.	.	1
Sonstige Wirtschaftsbereiche	.	.	1
<b>Güterklasse 1099 - Veredlung von Erzeugnissen dieser Güterabteilung</b>			
Insgesamt	.	.	2
davon:			
10.10 Steinkohlenbergbau und -brikettherstellung	.	.	1
10.30 Torfgewinnung und -veredlung	.	.	1
<b>Güterklasse 1110 - Erdöl und Erdgas</b>			
Insgesamt	2 064 329	100,0	7
davon:			
11.10 Gewinnung von Erdöl und Erdgas	.	.	6
Andere Wirtschaftszweige	.	.	1
<b>Güterklasse 1120 - Dienstleistungen für die Erdöl- und Erdgasgewinnung</b>			
Insgesamt	405 078	100,0	12
davon:			
11.20 Erbringung von Dienstleistungen bei der Gewinnung von Erdöl und Erdgas	.	.	11
Andere Wirtschaftszweige	.	.	1
<b>Güterklasse 1200 - Uran- und Thoriumerze</b>			
Insgesamt	-	-	
davon:			
Andere Wirtschaftszweige	-	-	
<b>Güterklasse 1310 - Eisenerze</b>			
Insgesamt	-	-	
davon:			
Andere Wirtschaftszweige	-	-	
<b>Güterklasse 1320 - NE-Metallerze (ohne Uran- und Thoriumerze)</b>			
Insgesamt	-	-	
davon:			
Andere Wirtschaftszweige	-	-	

## 6 Herkunft der Erzeugnisse 2007 aus den Wirtschaftszweigen nach Güterklassen (GP 2002)

Wirtschaftszweige	Wert in 1000 €	Anteil in %	Zahl der Unternehmen
<b>Güterklasse 1399 - Veredlung von Erzeugnissen dieser Güterabteilung</b>			
Insgesamt	-	-	
davon:			
Andere Wirtschaftszweige	-	-	
<b>Güterklasse 1411 - Naturwerksteine</b>			
Insgesamt	52 047	100,0	40
davon:			
14.11 Gewinnung von Naturwerksteinen und Natursteinen, anderweitig nicht genannt (a.n.g.)	33 313	64,0	22
26.70 Be- und Verarbeitung von Naturwerksteinen und Natursteinen, a.n.g.	.	.	15
Andere Wirtschaftszweige	.	.	3
<b>Güterklasse 1412 - Kalk-, Gipsstein, Anhydrit, Kreide und Dolomit</b>			
Insgesamt	665 815	100,0	67
davon:			
26.51 Herstellung von Zement	324 368	48,7	18
26.52 Herstellung von Kalk	144 786	21,7	7
14.12 Gewinnung von Kalk- und Gipsstein sowie Anhydrit, Dolomit und Kreide	103 047	15,5	16
26.53 Herstellung von gebranntem Gips	23 184	3,5	4
26.62 Herstellung von Gipsserzeugnissen für den Bau	10 939	1,6	4
14.11 Gewinnung von Naturwerksteinen und Natursteinen, a.n.g.	10 889	1,6	4
Andere Wirtschaftszweige	.	.	13
Sonstige Wirtschaftsbereiche	.	.	1
<b>Güterklasse 1413 - Tonschiefer</b>			
Insgesamt	.	.	2
davon:			
26.70 Be- und Verarbeitung von Naturwerksteinen und Natursteinen, a.n.g.	.	.	1
26.82 Herstellung von sonst. Erzeugnissen aus nicht metallischen Mineralien, a.n.g.	.	.	1
<b>Güterklasse 1421 - Kies und Sand; gebrochene Natursteine</b>			
Insgesamt	2 347 500	100,0	635
davon:			
14.21 Gewinnung von Kies und Sand	1 313 854	56,0	338
14.11 Gewinnung von Naturwerksteinen und Natursteinen, a.n.g.	427 487	18,2	123
26.82 Herstellung von sonst. Erzeugnissen aus nicht metallischen Mineralien, a.n.g.	218 525	9,3	18
14.12 Gewinnung von Kalk- und Gipsstein sowie Anhydrit, Dolomit und Kreide	70 241	3,0	14
26.63 Herstellung von Frischbeton (Transportbeton)	66 768	2,8	57
26.61 Herstellung von Erzeugnissen aus Beton, Zement und aus Kalksandstein für den Bau	48 221	2,1	21
14.22 Gewinnung von Ton und Kaolin	25 775	1,1	7
26.70 Be- und Verarbeitung von Naturwerksteinen und Natursteinen, a.n.g.	24 133	1,0	8
26.52 Herstellung von Kalk	.	.	2
Andere Wirtschaftszweige	.	.	22
Sonstige Wirtschaftsbereiche	107 593	4,6	25
<b>Güterklasse 1422 - Ton und Kaolin</b>			
Insgesamt	504 538	100,0	43
davon:			
14.22 Gewinnung von Ton und Kaolin	455 910	90,4	16
15.72 Herstellung von Futtermitteln für sonstige Tiere	.	.	1
24.14 Herstellung von sonst. organischen Grundstoffen und Chemikalien	.	.	1
26.61 Herstellung von Erzeugnissen aus Beton, Zement und aus Kalksandstein für den Bau	.	.	2
Andere Wirtschaftszweige	21 457	4,3	23

## 6 Herkunft der Erzeugnisse 2007 aus den Wirtschaftszweigen nach Güterklassen (GP 2002)

Wirtschaftszweige	Wert in 1000 €	Anteil in %	Zahl der Unternehmen
<b>Güterklasse 1430 - Chemische und Düngemittelminerale</b>			
Insgesamt	.	.	23
davon:			
14.30 Gewinnung von Mineralien für die Herstellung von chemischen Erzeugnissen	.	.	12
24.15 Herstellung von Düngemitteln und Stickstoffverbindungen	.	.	1
Andere Wirtschaftszweige	.	.	10
<b>Güterklasse 1440 - Salz und Natriumchlorid; Meerwasser</b>			
Insgesamt	459 042	100,0	10
davon:			
14.40 Gewinnung von Salz	280 797	61,2	4
24.16 Herstellung von Kunststoffen in Primärformen	160 325	34,9	3
24.14 Herstellung von sonst. organischen Grundstoffen und Chemikalien	.	.	1
Andere Wirtschaftszweige	.	.	2
<b>Güterklasse 1450 - Steine und Erden, a.n.g.; sonstige Bergbauerzeugnisse</b>			
Insgesamt	86 855	100,0	18
davon:			
14.50 Gewinnung von Steinen und Erden, a.n.g., sonstiger Bergbau	63 778	73,4	6
14.22 Gewinnung von Ton und Kaolin	.	.	3
26.61 Herstellung von Erzeugnissen aus Beton, Zement und aus Kalksandstein für den Bau	.	.	1
26.64 Herstellung von Mörtel und anderem Beton (Trockenbeton)	.	.	1
Andere Wirtschaftszweige	1 190	1,4	6
Sonstige Wirtschaftsbereiche	.	.	1
<b>Güterklasse 1499 - Veredlung von Erzeugnissen dieser Güterabteilung</b>			
Insgesamt	82 008	100,0	9
davon:			
14.12 Gewinnung von Kalk- und Gipsstein sowie Anhydrit, Dolomit und Kreide	.	.	1
14.21 Gewinnung von Kies und Sand	.	.	2
14.22 Gewinnung von Ton und Kaolin	.	.	2
14.50 Gewinnung von Steinen und Erden, a.n.g., sonstiger Bergbau	.	.	1
24.42 Herstellung von pharmazeutischen Spezialitäten und sonst. pharmazeutischen Erzeugnissen	.	.	1
26.70 Be- und Verarbeitung von Naturwerksteinen und Natursteinen, a.n.g.	.	.	1
Andere Wirtschaftszweige	.	.	1
<b>Güterklasse 1511 - Fleisch (ohne Geflügel)</b>			
Insgesamt	10 920 594	100,0	640
davon:			
15.11 Schlachten (ohne Schlachten von Geflügel)	8 821 517	80,8	173
15.13 Fleischverarbeitung	1 351 814	12,4	452
Andere Wirtschaftszweige	19 391	0,2	6
Sonstige Wirtschaftsbereiche	727 873	6,7	9
<b>Güterklasse 1512 - Geflügel und Tiere, a.n.g.</b>			
Insgesamt	2 643 820	100,0	142
davon:			
15.12 Schlachten von Geflügel	2 568 405	97,1	43
15.13 Fleischverarbeitung	49 366	1,9	81
Andere Wirtschaftszweige	26 050	1,0	18

## 6 Herkunft der Erzeugnisse 2007 aus den Wirtschaftszweigen nach Güterklassen (GP 2002)

Wirtschaftszweige	Wert in 1000 €	Anteil in %	Zahl der Unternehmen
<b>Güterklasse 1513 - Verarbeitetes Fleisch</b>			
Insgesamt	14 283 362	100,0	1083
davon:			
15.13 Fleischverarbeitung	13 016 789	91,1	973
15.11 Schlachten (ohne Schlachten von Geflügel)	406 734	2,8	58
15.33 Obst- und Gemüseverarbeitung, a.n.g.	338 656	2,4	12
Andere Wirtschaftszweige	304 110	2,1	31
Sonstige Wirtschaftsbereiche	217 073	1,5	9
<b>Güterklasse 1520 - Fischerzeugnisse u.a. Meeresfrüchte</b>			
Insgesamt	1 711 299	100,0	100
davon:			
15.20 Fischverarbeitung	1 461 169	85,4	64
15.33 Obst- und Gemüseverarbeitung, a.n.g.	60 024	3,5	8
15.13 Fleischverarbeitung	46 160	2,7	15
15.87 Herstellung von Würzmitteln und Saucen	30 511	1,8	3
Andere Wirtschaftszweige	.	.	6
Sonstige Wirtschaftsbereiche	.	.	4
<b>Güterklasse 1531 - Verarbeitete Kartoffeln und Kartoffelerzeugnisse</b>			
Insgesamt	986 274	100,0	67
davon:			
15.31 Kartoffelverarbeitung	809 954	82,1	32
15.33 Obst- und Gemüseverarbeitung, a.n.g.	24 461	2,5	12
15.82 Herstellung von Dauerbackwaren	.	.	3
Andere Wirtschaftszweige	.	.	20
<b>Güterklasse 1532 - Frucht- und Gemüsesäfte</b>			
Insgesamt	2 069 780	100,0	119
davon:			
15.32 Herstellung von Frucht- und Gemüsesäften	1 932 072	93,3	71
15.98 Gewinnung natürlicher Mineralwässer, Herstellung von Erfrischungsgetränken	43 212	2,1	14
15.93 Herstellung von Traubenwein	.	.	2
Andere Wirtschaftszweige	.	.	32
<b>Güterklasse 1533 - Verarbeitetes Obst und Gemüse, a.n.g.</b>			
Insgesamt	3 388 795	100,0	211
davon:			
15.33 Obst- und Gemüseverarbeitung, a.n.g.	2 650 931	78,2	112
15.20 Fischverarbeitung	184 571	5,4	6
15.13 Fleischverarbeitung	109 324	3,2	20
15.87 Herstellung von Würzmitteln und Saucen	98 926	2,9	11
15.89 Herstellung von sonst. Nahrungsmitteln (ohne Getränke)	83 294	2,5	11
15.31 Kartoffelverarbeitung	77 260	2,3	13
Andere Wirtschaftszweige	108 210	3,2	34
Sonstige Wirtschaftsbereiche	76 279	2,3	4
<b>Güterklasse 1541 - Öle und Fette, roh</b>			
Insgesamt	3 209 431	100,0	32
davon:			
15.41 Herstellung von rohen Ölen und Fetten	2 214 945	69,0	10
15.42 Herstellung von raffinierten Ölen und Fetten	852 275	26,6	5
24.66 Herstellung von sonst. chemischen Erzeugnissen, a.n.g.	92 824	2,9	4
Andere Wirtschaftszweige	49 387	1,5	13

## 6 Herkunft der Erzeugnisse 2007 aus den Wirtschaftszweigen nach Güterklassen (GP 2002)

Wirtschaftszweige	Wert in 1000 €	Anteil in %	Zahl der Unternehmen
<b>Güterklasse 1542 - Öle und Fette, raffiniert</b>			
Insgesamt	2 191 777	100,0	26
davon:			
15.42 Herstellung von raffinierten Ölen und Fetten	1 415 649	64,6	7
15.41 Herstellung von rohen Ölen und Fetten	709 104	32,4	6
Andere Wirtschaftszweige	67 024	3,1	13
<b>Güterklasse 1543 - Margarine u.ä. Nahrungsfette</b>			
Insgesamt	731 073	100,0	14
davon:			
15.43 Herstellung von Margarine u.ä. Nahrungsfetten	217 796	29,8	6
15.51 Milchverarbeitung	.	.	2
15.87 Herstellung von Würzmitteln und Saucen	.	.	2
15.89 Herstellung von sonst. Nahrungsmitteln (ohne Getränke)	.	.	2
Andere Wirtschaftszweige	.	.	2
<b>Güterklasse 1551 - Milch und Milcherzeugnisse (ohne Speiseeis)</b>			
Insgesamt	21 349 032	100,0	171
davon:			
15.51 Milchverarbeitung	20 854 868	97,7	144
15.86 Verarbeitung von Kaffee und Tee, Herstellung von Kaffee-Ersatz	.	.	3
Andere Wirtschaftszweige	.	.	24
<b>Güterklasse 1552 - Speiseeis</b>			
Insgesamt	1 135 157	100,0	34
davon:			
15.52 Herstellung von Speiseeis	548 506	48,3	10
15.43 Herstellung von Margarine u.ä. Nahrungsfetten	.	.	1
15.51 Milchverarbeitung	.	.	2
Andere Wirtschaftszweige	1 834	0,2	21
<b>Güterklasse 1561 - Mahl- und Schälmlenerzeugnisse</b>			
Insgesamt	3 127 617	100,0	129
davon:			
15.61 Mahl- und Schälmlenerzeugnisse	2 653 440	84,8	73
15.89 Herstellung von sonst. Nahrungsmitteln (ohne Getränke)	165 191	5,3	13
15.82 Herstellung von Dauerbackwaren	64 273	2,1	5
15.81 Herstellung von Backwaren (ohne Dauerbackwaren)	51 913	1,7	14
Andere Wirtschaftszweige	.	.	22
Sonstige Wirtschaftsbereiche	.	.	2
<b>Güterklasse 1562 - Stärke und Stärkeerzeugnisse</b>			
Insgesamt	1 272 028	100,0	28
davon:			
15.62 Herstellung von Stärke und Stärkeerzeugnissen	1 191 064	93,6	12
15.61 Mahl- und Schälmlenerzeugnisse	.	.	3
Andere Wirtschaftszweige	.	.	13

## 6 Herkunft der Erzeugnisse 2007 aus den Wirtschaftszweigen nach Güterklassen (GP 2002)

Wirtschaftszweige	Wert in 1000 €	Anteil in %	Zahl der Unternehmen
<b>Güterklasse 1571 - Futtermittel für Nutztiere</b>			
Insgesamt	3 608 972	100,0	143
davon:			
15.71 Herstellung von Futtermitteln für Nutztiere	3 264 979	90,5	105
15.12 Schlachten von Geflügel	.	.	1
15.42 Herstellung von raffinierten Ölen und Fetten	.	.	1
15.51 Milchverarbeitung	.	.	2
24.42 Herstellung von pharmazeutischen Spezialitäten und sonst. pharmazeutischen Erzeugnissen	.	.	2
Andere Wirtschaftszweige	64 641	1,8	27
Sonstige Wirtschaftsbereiche	60 183	1,7	5
<b>Güterklasse 1572 - Futtermittel für sonstige Tiere, zubereitet (ohne Vormischungen)</b>			
Insgesamt	1 413 236	100,0	71
davon:			
15.72 Herstellung von Futtermitteln für sonstige Tiere	1 351 745	95,6	37
15.71 Herstellung von Futtermitteln für Nutztiere	50 477	3,6	23
Andere Wirtschaftszweige	11 015	0,8	11
<b>Güterklasse 1581 - Backwaren (ohne Dauerbackwaren)</b>			
Insgesamt	11 226 242	100,0	2322
davon:			
15.81 Herstellung von Backwaren (ohne Dauerbackwaren)	10 995 681	97,9	2290
15.61 Mahl- und Schälmaschinen	126 274	1,1	6
Andere Wirtschaftszweige	104 287	0,9	26
<b>Güterklasse 1582 - Dauerbackwaren</b>			
Insgesamt	3 648 681	100,0	291
davon:			
15.82 Herstellung von Dauerbackwaren	2 330 651	63,9	76
15.84 Herstellung von Süßwaren (ohne Dauerbackwaren)	497 648	13,6	8
15.81 Herstellung von Backwaren (ohne Dauerbackwaren)	68 516	1,9	191
15.61 Mahl- und Schälmaschinen	46 443	1,3	6
15.33 Obst- und Gemüseverarbeitung, a.n.g.	.	.	1
15.87 Herstellung von Würzmitteln und Saucen	.	.	1
15.88 Herstellung von homogenisierten und diätetischen Nahrungsmitteln	.	.	2
15.89 Herstellung von sonst. Nahrungsmitteln (ohne Getränke)	.	.	2
Andere Wirtschaftszweige	33 654	0,9	4
<b>Güterklasse 1583 - Zucker</b>			
Insgesamt	2 746 505	100,0	15
davon:			
15.83 Herstellung von Zucker	2 717 630	98,9	6
Andere Wirtschaftszweige	28 875	1,1	9
<b>Güterklasse 1584 - Süßwaren (ohne Dauerbackwaren)</b>			
Insgesamt	8 331 255	100,0	206
davon:			
15.84 Herstellung von Süßwaren (ohne Dauerbackwaren)	7 188 472	86,3	128
15.86 Verarbeitung von Kaffee und Tee, Herstellung von Kaffee-Ersatz	449 720	5,4	6
15.33 Obst- und Gemüseverarbeitung, a.n.g.	.	.	6
15.72 Herstellung von Futtermitteln für sonstige Tiere	.	.	1
15.87 Herstellung von Würzmitteln und Saucen	.	.	2
Andere Wirtschaftszweige	182 576	2,2	63

## 6 Herkunft der Erzeugnisse 2007 aus den Wirtschaftszweigen nach Güterklassen (GP 2002)

Wirtschaftszweige	Wert in 1000 €	Anteil in %	Zahl der Unternehmen
<b>Güterklasse 1585 - Teigwaren</b>			
Insgesamt	744 395	100,0	67
davon:			
15.85 Herstellung von Teigwaren	.	.	29
15.13 Fleischverarbeitung	68 399	9,2	13
15.33 Obst- und Gemüseverarbeitung, a.n.g.	37 946	5,1	8
15.12 Schlachten von Geflügel	.	.	2
15.87 Herstellung von Würzmitteln und Saucen	.	.	1
15.89 Herstellung von sonst. Nahrungsmitteln (ohne Getränke)	.	.	3
Andere Wirtschaftszweige	9 589	1,3	11
<b>Güterklasse 1586 - Kaffee und Tee, Kaffee-Ersatz</b>			
Insgesamt	2 951 259	100,0	62
davon:			
15.86 Verarbeitung von Kaffee und Tee, Herstellung von Kaffee-Ersatz	2 556 120	86,6	40
15.87 Herstellung von Würzmitteln und Saucen	.	.	3
Andere Wirtschaftszweige	43 456	1,5	16
Sonstige Wirtschaftsbereiche	.	.	3
<b>Güterklasse 1587 - Würzen und Soßen</b>			
Insgesamt	2 765 750	100,0	130
davon:			
15.87 Herstellung von Würzmitteln und Saucen	2 005 365	72,5	49
15.89 Herstellung von sonst. Nahrungsmitteln (ohne Getränke)	332 582	12,0	20
15.33 Obst- und Gemüseverarbeitung, a.n.g.	210 402	7,6	15
15.86 Verarbeitung von Kaffee und Tee, Herstellung von Kaffee-Ersatz	.	.	5
Andere Wirtschaftszweige	.	.	41
<b>Güterklasse 1588 - Homogenisierte Nahrungsmittelzubereitungen, i.A.E., zur Ernährung von Kindern oder zum Diätgebrauch in Behältnissen mit einem Inhalt von 250 g oder weniger</b>			
Insgesamt	729 386	100,0	24
davon:			
15.88 Herstellung von homogenisierten und diätetischen Nahrungsmitteln	444 656	61,0	10
15.61 Mahl- und Schälmmühlen	.	.	2
15.87 Herstellung von Würzmitteln und Saucen	.	.	2
15.89 Herstellung von sonst. Nahrungsmitteln (ohne Getränke)	.	.	1
Andere Wirtschaftszweige	16 154	2,2	9
<b>Güterklasse 1589 - Sonstige Nahrungsmittel, a.n.g.</b>			
Insgesamt	4 581 652	100,0	311
davon:			
15.89 Herstellung von sonst. Nahrungsmitteln (ohne Getränke)	2 756 783	60,2	104
15.51 Milchverarbeitung	744 485	16,2	27
15.87 Herstellung von Würzmitteln und Saucen	325 583	7,1	5
15.33 Obst- und Gemüseverarbeitung, a.n.g.	158 754	3,5	14
15.98 Gewinnung natürlicher Mineralwässer, Herstellung von Erfrischungsgetränken	113 224	2,5	11
24.63 Herstellung von etherischen Ölen	83 457	1,8	4
15.86 Verarbeitung von Kaffee und Tee, Herstellung von Kaffee-Ersatz	71 916	1,6	4
15.13 Fleischverarbeitung	61 173	1,3	21
24.42 Herstellung von pharmazeutischen Spezialitäten und sonst. pharmazeutischen Erzeugnissen	54 110	1,2	9
Andere Wirtschaftszweige	212 166	4,6	112
<b>Güterklasse 1591 - Spirituosen</b>			
Insgesamt	900 649	100,0	59
davon:			
15.91 Herstellung von Spirituosen	890 383	98,9	48
Andere Wirtschaftszweige	10 266	1,1	11



## 6 Herkunft der Erzeugnisse 2007 aus den Wirtschaftszweigen nach Güterklassen (GP 2002)

Wirtschaftszweige	Wert in 1000 €	Anteil in %	Zahl der Unternehmen
<b>Güterklasse 1592 - Ethylalkohol</b>			
Insgesamt	169 373	100,0	18
davon:			
24.14 Herstellung von sonst. organischen Grundstoffen und Chemikalien	2 218	1,3	3
15.91 Herstellung von Spirituosen	.	.	2
15.92 Herstellung von Alkohol	.	.	2
24.16 Herstellung von Kunststoffen in Primärformen	.	.	1
24.66 Herstellung von sonst. chemischen Erzeugnissen, a.n.g.	.	.	1
Andere Wirtschaftszweige	1 621	1,0	7
Sonstige Wirtschaftsbereiche	.	.	2
<b>Güterklasse 1593 - Wein</b>			
Insgesamt	909 010	100,0	37
davon:			
15.93 Herstellung von Traubenwein	584 457	64,3	28
15.32 Herstellung von Frucht- und Gemüsesäften	.	.	3
Andere Wirtschaftszweige	3 026	0,3	5
Sonstige Wirtschaftsbereiche	.	.	1
<b>Güterklasse 1594 - Apfelwein und sonstige Fruchtweine; alkoholhaltige Mischgetränke, a.n.g.</b>			
Insgesamt	296 585	100,0	194
davon:			
15.96 Herstellung von Bier	211 248	71,2	147
15.94 Herstellung von Apfelwein und sonst. Fruchtweinen	39 143	13,2	5
15.93 Herstellung von Traubenwein	27 949	9,4	6
15.32 Herstellung von Frucht- und Gemüsesäften	10 139	3,4	20
15.98 Gewinnung natürlicher Mineralwässer, Herstellung von Erfrischungsgetränken	7 574	2,6	13
Andere Wirtschaftszweige	532	0,2	3
<b>Güterklasse 1595 - Wermutwein und andere aromatisierte Weine</b>			
Insgesamt	.	.	9
davon:			
15.93 Herstellung von Traubenwein	.	.	1
15.95 Herstellung von Wermutwein und sonst. aromatisierten Weinen	.	.	2
Andere Wirtschaftszweige	.	.	6
<b>Güterklasse 1596 - Bier</b>			
Insgesamt	6 068 817	100,0	313
davon:			
15.96 Herstellung von Bier	5 980 040	98,5	276
Andere Wirtschaftszweige	88 777	1,5	37
<b>Güterklasse 1597 - Malz</b>			
Insgesamt	567 251	100,0	38
davon:			
15.97 Herstellung von Malz	487 974	86,0	24
15.42 Herstellung von raffinierten Ölen und Fetten	.	.	1
15.61 Mahl- und Schälmaschinen	.	.	2
15.89 Herstellung von sonst. Nahrungsmitteln (ohne Getränke)	.	.	1
Andere Wirtschaftszweige	6 767	1,2	10

## 6 Herkunft der Erzeugnisse 2007 aus den Wirtschaftszweigen nach Güterklassen (GP 2002)

Wirtschaftszweige	Wert in 1000 €	Anteil in %	Zahl der Unternehmen
<b>Güterklasse 1598 - Mineralwasser, Erfrischungsgetränke u.a. nicht alkoholhaltige Getränke</b>			
Insgesamt	7 439 763	100,0	407
davon:			
15.98 Gewinnung natürlicher Mineralwässer, Herstellung von Erfrischungsgetränken	5 901 137	79,3	154
15.32 Herstellung von Frucht- und Gemüsesäften	785 876	10,6	55
15.96 Herstellung von Bier	408 466	5,5	153
15.51 Milchverarbeitung	276 989	3,7	22
Andere Wirtschaftszweige	67 294	0,9	23
<b>Güterklasse 1599 - Veredlung von Erzeugnissen dieser Güterabteilung</b>			
Insgesamt	377 954	100,0	23
davon:			
15.89 Herstellung von sonst. Nahrungsmitteln (ohne Getränke)	6 004	1,6	4
15.12 Schlachten von Geflügel	.	.	1
15.31 Kartoffelverarbeitung	.	.	1
15.51 Milchverarbeitung	.	.	3
15.61 Mahl- und Schälmaschinen	.	.	2
15.83 Herstellung von Zucker	.	.	1
15.86 Verarbeitung von Kaffee und Tee, Herstellung von Kaffee-Ersatz	.	.	2
15.92 Herstellung von Alkohol	.	.	2
Andere Wirtschaftszweige	7 989	2,1	7
<b>Güterklasse 1600 - Tabakerzeugnisse</b>			
Insgesamt	.	.	23
davon:			
16.00 Tabakverarbeitung	.	.	23
<b>Güterklasse 1699 - Veredlung von Erzeugnissen dieser Güterabteilung</b>			
Insgesamt	.	.	1
davon:			
16.00 Tabakverarbeitung	.	.	1
<b>Güterklasse 1710 - Textile Spinnstoffe und Garne</b>			
Insgesamt	972 738	100,0	75
davon:			
17.11 Baumwollaufbereitung und -spinnerei	440 337	45,3	27
17.16 Herstellung von Nähgarn	177 644	18,3	7
17.15 Zwirnen und Texturieren von Filamentgarnen, Seidenaufbereitung und -spinnerei	91 217	9,4	5
17.13 Wollaufbereitung und Kammgarnspinnerei	79 410	8,2	6
17.21 Baumwollweberei	59 027	6,1	7
17.51 Herstellung von Teppichen	20 781	2,1	3
17.54 Textilgewerbe, a.n.g.	17 922	1,8	3
17.40 Herstellung von konfektionierten Textilwaren (ohne Bekleidung)	.	.	2
24.42 Herstellung von pharmazeutischen Spezialitäten und sonst. pharmazeutischen Erzeugnissen	.	.	1
24.70 Herstellung von Chemiefasern	.	.	1
Andere Wirtschaftszweige	25 068	2,6	13
<b>Güterklasse 1720 - Gewebe</b>			
Insgesamt	2 128 248	100,0	150
davon:			
17.21 Baumwollweberei	863 559	40,6	62
17.24 Seiden- und Filamentgarnweberei	602 940	28,3	26
17.40 Herstellung von konfektionierten Textilwaren (ohne Bekleidung)	226 280	10,6	17
17.23 Kammgarnweberei	169 796	8,0	8
17.25 Sonstige Weberei	124 339	5,8	9
24.42 Herstellung von pharmazeutischen Spezialitäten und sonst. pharmazeutischen Erzeugnissen	.	.	2
Andere Wirtschaftszweige	.	.	26

## 6 Herkunft der Erzeugnisse 2007 aus den Wirtschaftszweigen nach Güterklassen (GP 2002)

Wirtschaftszweige	Wert in 1000 €	Anteil in %	Zahl der Unternehmen
<b>Güterklasse 1730 - Textilveredlung</b>			
Insgesamt	1 065 084	100,0	136
davon:			
17.30 Textilveredlung	899 987	84,5	105
17.21 Baumwollweberei	45 795	4,3	7
17.40 Herstellung von konfektionierten Textilwaren (ohne Bekleidung)	27 878	2,6	6
17.15 Zwirnen und Texturieren von Filamentgarnen, Seidenaufbereitung und -spinnerei	.	.	1
17.51 Herstellung von Teppichen	.	.	2
26.81 Herstellung von Mühl-, Mahl-, Schleif-, Wetz- und Poliersteinen sowie Schleifstoffen	.	.	1
Andere Wirtschaftszweige	18 929	1,8	14
<b>Güterklasse 1740 - Konfektionierte Textilwaren (ohne Bekleidung)</b>			
Insgesamt	1 568 832	100,0	275
davon:			
17.40 Herstellung von konfektionierten Textilwaren (ohne Bekleidung)	1 400 527	89,3	172
17.21 Baumwollweberei	21 207	1,4	12
20.51 Herstellung von Holzwaren, a.n.g. (ohne Herstellung von Möbeln)	.	.	1
25.23 Herstellung von Baubedarfsartikeln aus Kunststoffen	.	.	4
Andere Wirtschaftszweige	77 931	5,0	80
Sonstige Wirtschaftsbereiche	22 448	1,4	6
<b>Güterklasse 1751 - Teppiche und textile Fußbodenbeläge</b>			
Insgesamt	843 519	100,0	47
davon:			
17.51 Herstellung von Teppichen	731 184	86,7	38
34.30 Herstellung von Teilen und Zubehör für Kraftwagen und Kraftwagenmotoren	.	.	2
36.63 Herstellung von Erzeugnissen, a.n.g.	.	.	1
Andere Wirtschaftszweige	5 007	0,6	6
<b>Güterklasse 1752 - Seilerwaren</b>			
Insgesamt	134 044	100,0	30
davon:			
17.52 Herstellung von Seilerwaren	86 805	64,8	12
17.30 Textilveredlung	.	.	1
19.20 Lederverarbeitung (ohne Herstellung von Lederbekleidung und Schuhen)	.	.	1
21.12 Herstellung von Papier, Karton und Pappe	.	.	1
25.21 Herstellung von Platten, Folien, Schläuchen und Profilen aus Kunststoffen	.	.	1
25.23 Herstellung von Baubedarfsartikeln aus Kunststoffen	.	.	1
28.73 Herstellung von Drahtwaren	.	.	4
29.24 Herstellung von sonst. nicht wirtschaftszweigspezifischen Maschinen, a.n.g.	.	.	1
Andere Wirtschaftszweige	3 626	2,7	8
<b>Güterklasse 1753 - Vliesstoffe, auch getränkt, bestrichen, überzogen oder mit Lagen versehen</b>			
Insgesamt	1 324 695	100,0	68
davon:			
17.53 Herstellung von Vliesstoff und Erzeugnissen daraus (ohne Bekleidung)	1 207 167	91,1	45
21.12 Herstellung von Papier, Karton und Pappe	.	.	2
25.21 Herstellung von Platten, Folien, Schläuchen und Profilen aus Kunststoffen	.	.	3
Andere Wirtschaftszweige	52 700	4,0	18
<b>Güterklasse 1754 - Textilerzeugnisse, a.n.g.</b>			
Insgesamt	2 481 191	100,0	215
davon:			
17.54 Textilgewerbe, a.n.g.	1 994 709	80,4	153
25.21 Herstellung von Platten, Folien, Schläuchen und Profilen aus Kunststoffen	228 631	9,2	5
24.70 Herstellung von Chemiefasern	63 539	2,6	3
24.66 Herstellung von sonst. chemischen Erzeugnissen, a.n.g.	.	.	1
Andere Wirtschaftszweige	.	.	53

## 6 Herkunft der Erzeugnisse 2007 aus den Wirtschaftszweigen nach Güterklassen (GP 2002)

Wirtschaftszweige		Wert in 1000 €	Anteil in %	Zahl der Unternehmen
<b>Güterklasse 1760 - Gewirke und Gestricke</b>				
	Insgesamt	630 268	100,0	60
	davon:			
17.60	Herstellung von gewirktem und gestricktem Stoff	525 742	83,4	36
17.21	Baumwollweberei	8 678	1,4	5
17.24	Seiden- und Filamentgarnweberei	.	.	2
17.54	Textilgewerbe, a.n.g.	.	.	3
18.24	Herstellung von sonstiger Bekleidung und Bekleidungszubehör	.	.	2
25.21	Herstellung von Platten, Folien, Schläuchen und Profilen aus Kunststoffen	.	.	1
	Andere Wirtschaftszweige	14 856	2,4	11
<b>Güterklasse 1771 - Strumpfwaren</b>				
	Insgesamt	356 315	100,0	26
	davon:			
17.71	Herstellung von Strumpfwaren	354 473	99,5	23
	Andere Wirtschaftszweige	1 842	0,5	3
<b>Güterklasse 1772 - Pullover, Strickjacken, Westen u.ä. Waren (einschl. Unterziehpullis), aus Gewirken oder Gestricken</b>				
	Insgesamt	98 421	100,0	34
	davon:			
17.72	Herstellung von Pullovern, Strickjacken u.ä. Waren	73 607	74,8	23
18.22	Herstellung von Oberbekleidung (ohne Arbeits- und Berufsbekleidung)	13 182	13,4	6
17.71	Herstellung von Strumpfwaren	.	.	3
	Andere Wirtschaftszweige	.	.	2
<b>Güterklasse 1810 - Bekleidung aus Leder oder rekonstituiertem Leder (ohne Bekleidungszubehör, Schuhe und Kopfbedeckungen)</b>				
	Insgesamt	19 633	100,0	11
	davon:			
18.10	Herstellung von Lederbekleidung	17 719	90,2	6
18.30	Zurichtung und Färben von Fellen, Herstellung von Pelzwaren	.	.	1
	Andere Wirtschaftszweige	.	.	3
	Sonstige Wirtschaftsbereiche	.	.	1
<b>Güterklasse 1821 - Arbeits- und Berufsbekleidung</b>				
	Insgesamt	100 297	100,0	35
	davon:			
18.21	Herstellung von Arbeits- und Berufsbekleidung	96 561	96,3	30
	Andere Wirtschaftszweige	.	.	3
	Sonstige Wirtschaftsbereiche	.	.	2
<b>Güterklasse 1822 - Oberbekleidung (ohne Arbeits- und Berufsbekleidung)</b>				
	Insgesamt	813 135	100,0	116
	davon:			
18.22	Herstellung von Oberbekleidung (ohne Arbeits- und Berufsbekleidung)	808 993	99,5	104
	Andere Wirtschaftszweige	4 141	0,5	12
<b>Güterklasse 1823 - Wäsche</b>				
	Insgesamt	465 378	100,0	98
	davon:			
18.23	Herstellung von Wäsche	387 057	83,2	52
18.22	Herstellung von Oberbekleidung (ohne Arbeits- und Berufsbekleidung)	70 811	15,2	32
	Andere Wirtschaftszweige	7 509	1,6	14

## 6 Herkunft der Erzeugnisse 2007 aus den Wirtschaftszweigen nach Güterklassen (GP 2002)

Wirtschaftszweige	Wert in 1000 €	Anteil in %	Zahl der Unternehmen
<b>Güterklasse 1824 - Bekleidung und Bekleidungszubehör, a.n.g.</b>			
Insgesamt	230 323	100,0	82
davon:			
18.24 Herstellung von sonstiger Bekleidung und Bekleidungszubehör	189 545	82,3	37
19.20 Lederverarbeitung (ohne Herstellung von Lederbekleidung und Schuhen)	5 463	2,4	3
18.23 Herstellung von Wäsche	3 826	1,7	7
18.22 Herstellung von Oberbekleidung (ohne Arbeits- und Berufsbekleidung)	3 126	1,4	14
18.10 Herstellung von Lederbekleidung	.	.	2
25.13 Herstellung von sonst. Gummiwaren	.	.	2
25.21 Herstellung von Platten, Folien, Schläuchen und Profilen aus Kunststoffen	.	.	1
Andere Wirtschaftszweige	6 458	2,8	16
<b>Güterklasse 1830 - Pelze und Pelzwaren</b>			
Insgesamt	7 373	100,0	7
davon:			
17.51 Herstellung von Teppichen	.	.	2
18.10 Herstellung von Lederbekleidung	.	.	1
18.22 Herstellung von Oberbekleidung (ohne Arbeits- und Berufsbekleidung)	.	.	2
18.30 Zurichtung und Färben von Fellen, Herstellung von Pelzwaren	.	.	2
<b>Güterklasse 1899 - Veredlung von Erzeugnissen dieser Güterabteilung (ohne Bekleidung aus textilen Stoffen)</b>			
Insgesamt	17 389	100,0	5
davon:			
18.22 Herstellung von Oberbekleidung (ohne Arbeits- und Berufsbekleidung)	.	.	1
18.23 Herstellung von Wäsche	.	.	2
18.24 Herstellung von sonstiger Bekleidung und Bekleidungszubehör	.	.	1
19.30 Herstellung von Schuhen	.	.	1
<b>Güterklasse 1910 - Leder</b>			
Insgesamt	434 661	100,0	19
davon:			
19.10 Herstellung von Leder und Lederfaserstoff	.	.	17
17.40 Herstellung von konfektionierten Textilwaren (ohne Bekleidung)	.	.	1
Andere Wirtschaftszweige	.	.	1
<b>Güterklasse 1920 - Lederwaren (ohne Lederbekleidung und Schuhe)</b>			
Insgesamt	353 576	100,0	86
davon:			
19.20 Lederverarbeitung (ohne Herstellung von Lederbekleidung und Schuhen)	286 999	81,2	62
19.10 Herstellung von Leder und Lederfaserstoff	.	.	3
25.24 Herstellung von sonst. Kunststoffwaren	.	.	4
Andere Wirtschaftszweige	9 045	2,6	17
<b>Güterklasse 1930 - Schuhe</b>			
Insgesamt	818 992	100,0	93
davon:			
19.30 Herstellung von Schuhen	812 017	99,1	76
Andere Wirtschaftszweige	6 974	0,9	17
<b>Güterklasse 1999 - Veredlung von Erzeugnissen dieser Güterabteilung</b>			
Insgesamt	33 035	100,0	5
davon:			
19.10 Herstellung von Leder und Lederfaserstoff	.	.	2
19.30 Herstellung von Schuhen	.	.	2
Andere Wirtschaftszweige	.	.	1

## 6 Herkunft der Erzeugnisse 2007 aus den Wirtschaftszweigen nach Güterklassen (GP 2002)

Wirtschaftszweige	Wert in 1000 €	Anteil in %	Zahl der Unternehmen
<b>Güterklasse 2010 - Holz, gesägt, auch gehobelt oder imprägniert</b>			
Insgesamt	5 291 923	100,0	516
davon:			
20.10 Säge-, Hobel- und Holzimprägnierwerke	4 906 856	92,7	418
20.30 Herstellung von Konstruktionsteilen, Fertigbauteilen und Ausbauelementen aus Holz	182 284	3,4	31
20.40 Herstellung von Verpackungsmitteln, Lagerbehältern und Ladungsträgern aus Holz	76 315	1,4	24
21.11 Herstellung von Holz- und Zellstoff	.	.	1
Andere Wirtschaftszweige	.	.	42
<b>Güterklasse 2020 - Sperrholz, Span- u.ä. Platten, Faserplatten; Furnierblätter; verdichtetes Holz</b>			
Insgesamt	5 752 883	100,0	122
davon:			
20.20 Herstellung von Furnier-, Sperrholz-, Holzfaser- und Holzspanplatten	5 375 886	93,4	90
25.21 Herstellung von Platten, Folien, Schläuchen und Profilen aus Kunststoffen	114 225	2,0	3
20.10 Säge-, Hobel- und Holzimprägnierwerke	79 078	1,4	7
20.30 Herstellung von Konstruktionsteilen, Fertigbauteilen und Ausbauelementen aus Holz	.	.	7
Andere Wirtschaftszweige	.	.	15
<b>Güterklasse 2030 - Konstruktionsteile, Fertigbauteile, Ausbauelemente und Fertigteilbauten aus Holz</b>			
Insgesamt	5 233 907	100,0	610
davon:			
20.30 Herstellung von Konstruktionsteilen, Fertigbauteilen und Ausbauelementen aus Holz	4 682 008	89,5	449
20.10 Säge-, Hobel- und Holzimprägnierwerke	141 796	2,7	22
25.23 Herstellung von Baubedarfsartikeln aus Kunststoffen	123 587	2,4	49
28.11 Herstellung von Metallkonstruktionen	95 813	1,8	11
Andere Wirtschaftszweige	133 563	2,6	75
Sonstige Wirtschaftsbereiche	57 139	1,1	4
<b>Güterklasse 2040 - Verpackungsmittel, Lagerbehälter und Ladungsträger, aus Holz</b>			
Insgesamt	1 003 708	100,0	173
davon:			
20.40 Herstellung von Verpackungsmitteln, Lagerbehältern und Ladungsträgern aus Holz	926 255	92,3	128
20.10 Säge-, Hobel- und Holzimprägnierwerke	38 540	3,8	28
Andere Wirtschaftszweige	.	.	15
Sonstige Wirtschaftsbereiche	.	.	2
<b>Güterklasse 2051 - Andere Holzwaren</b>			
Insgesamt	793 073	100,0	165
davon:			
20.51 Herstellung von Holzwaren, a.n.g. (ohne Herstellung von Möbeln)	537 272	67,7	85
20.30 Herstellung von Konstruktionsteilen, Fertigbauteilen und Ausbauelementen aus Holz	80 426	10,1	13
28.11 Herstellung von Metallkonstruktionen	77 453	9,8	4
20.10 Säge-, Hobel- und Holzimprägnierwerke	45 991	5,8	16
20.20 Herstellung von Furnier-, Sperrholz-, Holzfaser- und Holzspanplatten	.	.	2
Andere Wirtschaftszweige	.	.	45
<b>Güterklasse 2052 - Kork-, Flecht- und Korbmacherwaren</b>			
Insgesamt	11 168	100,0	8
davon:			
17.54 Textilgewerbe, a.n.g.	.	.	1
20.52 Herstellung von Kork-, Flecht- und Korbwaren (ohne Herstellung von Möbeln)	.	.	1
25.24 Herstellung von sonst. Kunststoffwaren	.	.	1
29.24 Herstellung von sonst. nicht wirtschaftszweigspezifischen Maschinen, a.n.g.	.	.	2
Andere Wirtschaftszweige	.	.	3

## 6 Herkunft der Erzeugnisse 2007 aus den Wirtschaftszweigen nach Güterklassen (GP 2002)

Wirtschaftszweige	Wert in 1000 €	Anteil in %	Zahl der Unternehmen
<b>Güterklasse 2099 - Veredlung von Erzeugnissen dieser Güterabteilung</b>			
Insgesamt	178 339	100,0	29
davon:			
20.20 Herstellung von Furnier-, Sperrholz-, Holzfaser- und Holzspanplatten	69 529	39,0	4
20.10 Säge-, Hobel- und Holzimprägnierwerke	47 286	26,5	10
20.52 Herstellung von Kork-, Flecht- und Korbwaren (ohne Herstellung von Möbeln)	34 565	19,4	3
20.30 Herstellung von Konstruktionsteilen, Fertigbauteilen und Ausbauelementen aus Holz	15 267	8,6	4
20.51 Herstellung von Holzwaren, a.n.g. (ohne Herstellung von Möbeln)	.	.	1
21.21 Herstellung von Wellpapier und -pappe sowie von Verpackungsmitteln	.	.	1
Andere Wirtschaftszweige	.	.	6
<b>Güterklasse 2111 - Holzstoff und Zellstoff</b>			
Insgesamt	1 608 368	100,0	24
davon:			
21.12 Herstellung von Papier, Karton und Pappe	835 160	51,9	14
21.11 Herstellung von Holz- und Zellstoff	645 844	40,2	5
20.20 Herstellung von Furnier-, Sperrholz-, Holzfaser- und Holzspanplatten	.	.	1
21.22 Herstellung von Haushalts-, Hygiene- und Toilettenartikeln aus Zellstoff, Papier und Pappe	.	.	1
Andere Wirtschaftszweige	.	.	3
<b>Güterklasse 2112 - Papier, Karton und Pappe</b>			
Insgesamt	16 604 179	100,0	212
davon:			
21.12 Herstellung von Papier, Karton und Pappe	15 115 363	91,0	155
21.22 Herstellung von Haushalts-, Hygiene- und Toilettenartikeln aus Zellstoff, Papier und Pappe	712 546	4,3	12
21.21 Herstellung von Wellpapier und -pappe sowie von Verpackungsmitteln	475 719	2,9	14
Andere Wirtschaftszweige	300 551	1,8	31
<b>Güterklasse 2121 - Wellpapier und -pappe; Verpackungsmittel aus Papier, Karton und Pappe</b>			
Insgesamt	11 962 036	100,0	426
davon:			
21.21 Herstellung von Wellpapier und -pappe sowie von Verpackungsmitteln	11 470 999	95,9	378
21.12 Herstellung von Papier, Karton und Pappe	.	.	6
Andere Wirtschaftszweige	222 284	1,9	40
Sonstige Wirtschaftsbereiche	.	.	2
<b>Güterklasse 2122 - Haushalts-, Hygiene- und Toilettenartikel aus Zellstoff, Papier und Pappe</b>			
Insgesamt	3 216 061	100,0	58
davon:			
21.22 Herstellung von Haushalts-, Hygiene- und Toilettenartikeln aus Zellstoff, Papier und Pappe	3 131 623	97,4	48
21.12 Herstellung von Papier, Karton und Pappe	52 181	1,6	3
Andere Wirtschaftszweige	32 257	1,0	7
<b>Güterklasse 2123 - Schreibwaren und Bürobedarf aus Papier, Karton oder Pappe</b>			
Insgesamt	554 268	100,0	64
davon:			
21.23 Herstellung von Schreibwaren und Bürobedarf aus Papier, Karton und Pappe	466 502	84,2	31
22.22 Drucken anderer Druckerzeugnisse	29 012	5,2	11
21.21 Herstellung von Wellpapier und -pappe sowie von Verpackungsmitteln	21 962	4,0	4
21.25 Herstellung von sonst. Waren aus Papier, Karton und Pappe	11 884	2,1	5
21.12 Herstellung von Papier, Karton und Pappe	.	.	1
29.24 Herstellung von sonst. nicht wirtschaftszweigspezifischen Maschinen, a.n.g.	.	.	2
Andere Wirtschaftszweige	9 976	1,8	10

## 6 Herkunft der Erzeugnisse 2007 aus den Wirtschaftszweigen nach Güterklassen (GP 2002)

Wirtschaftszweige	Wert in 1000 €	Anteil in %	Zahl der Unternehmen
<b>Güterklasse 2124 - Tapeten</b>			
Insgesamt	488 138	100,0	13
davon:			
21.24 Herstellung von Tapeten	482 825	98,9	10
17.24 Seiden- und Filamentgarnweberei	.	.	1
Andere Wirtschaftszweige	.	.	2
<b>Güterklasse 2125 - Andere Waren aus Papier, Karton und Pappe</b>			
Insgesamt	2 330 136	100,0	240
davon:			
21.25 Herstellung von sonst. Waren aus Papier, Karton und Pappe	1 976 199	84,8	143
21.21 Herstellung von Wellpapier und -pappe sowie von Verpackungsmitteln	66 872	2,9	20
22.22 Drucken anderer Druckerzeugnisse	35 561	1,5	37
21.12 Herstellung von Papier, Karton und Pappe	26 794	1,1	7
25.21 Herstellung von Platten, Folien, Schläuchen und Profilen aus Kunststoffen	.	.	1
27.42 Erzeugung und erste Bearbeitung von Aluminium	.	.	2
29.24 Herstellung von sonst. nicht wirtschaftszweigspezifischen Maschinen, a.n.g.	.	.	2
Andere Wirtschaftszweige	104 366	4,5	28
<b>Güterklasse 2199 - Veredlung von Erzeugnissen dieser Güterabteilung</b>			
Insgesamt	478 227	100,0	26
davon:			
21.12 Herstellung von Papier, Karton und Pappe	123 852	25,9	8
21.21 Herstellung von Wellpapier und -pappe sowie von Verpackungsmitteln	19 076	4,0	5
20.20 Herstellung von Furnier-, Sperrholz-, Holzfaser- und Holzspanplatten	.	.	1
21.11 Herstellung von Holz- und Zellstoff	.	.	1
21.25 Herstellung von sonst. Waren aus Papier, Karton und Pappe	.	.	3
25.21 Herstellung von Platten, Folien, Schläuchen und Profilen aus Kunststoffen	.	.	1
Andere Wirtschaftszweige	5 407	1,1	7
<b>Güterklasse 2211 - Buch- und Musikverlagserzeugnisse</b>			
Insgesamt	4 989 874	100,0	343
davon:			
22.11 Verlegen von Büchern	4 589 717	92,0	199
22.13 Verlegen von Zeitschriften	264 652	5,3	69
Andere Wirtschaftszweige	135 506	2,7	75
<b>Güterklasse 2212 - Tageszeitungen (einschl. deren Sonntagszeitungen u.a. periodischen Druckschriften), mindestens viermal wöchentlich erscheinend</b>			
Insgesamt	8 532 670	100,0	244
davon:			
22.12 Verlegen von Zeitungen	8 401 624	98,5	234
22.21 Drucken von Zeitungen	118 654	1,4	4
Andere Wirtschaftszweige	12 392	0,1	6
<b>Güterklasse 2213 - Zeitungen u.a. periodische Druckschriften, weniger als viermal wöchentlich erscheinend</b>			
Insgesamt	7 704 732	100,0	560
davon:			
22.13 Verlegen von Zeitschriften	5 462 831	70,9	263
22.12 Verlegen von Zeitungen	1 777 135	23,1	178
22.11 Verlegen von Büchern	397 630	5,2	64
Andere Wirtschaftszweige	67 136	0,9	55



## 6 Herkunft der Erzeugnisse 2007 aus den Wirtschaftszweigen nach Güterklassen (GP 2002)

Wirtschaftszweige	Wert in 1000 €	Anteil in %	Zahl der Unternehmen
<b>Güterklasse 2214 - Bespielte Tonträger</b>			
Insgesamt	403 437	100,0	24
davon:			
22.11 Verlegen von Büchern	33 229	8,2	12
22.14 Verlegen von bespielten Tonträgern und Musikalien	.	.	6
Andere Wirtschaftszweige	.	.	6
<b>Güterklasse 2215 - Sonstige Verlagserzeugnisse</b>			
Insgesamt	415 243	100,0	134
davon:			
22.15 Sonstiges Verlagsgewerbe	304 832	73,4	34
22.11 Verlegen von Büchern	34 666	8,3	21
22.13 Verlegen von Zeitschriften	21 512	5,2	24
22.22 Drucken anderer Druckerzeugnisse	20 826	5,0	34
22.12 Verlegen von Zeitungen	.	.	12
Andere Wirtschaftszweige	.	.	9
<b>Güterklasse 2221 - Druck von Tageszeitungen einschl. deren Sonntagszeitungen u.a. periodischen Druckschriften, mindestens viermal wöchentlich erscheinend</b>			
Insgesamt	1 178 224	100,0	100
davon:			
22.21 Drucken von Zeitungen	825 154	70,0	50
22.12 Verlegen von Zeitungen	225 175	19,1	24
22.22 Drucken anderer Druckerzeugnisse	127 895	10,9	26
<b>Güterklasse 2222 - Drucke, a.n.g.</b>			
Insgesamt	14 485 687	100,0	1421
davon:			
22.22 Drucken anderer Druckerzeugnisse	12 618 591	87,1	1114
21.23 Herstellung von Schreibwaren und Bürobedarf aus Papier, Karton und Pappe	593 869	4,1	42
22.12 Verlegen von Zeitungen	328 230	2,3	84
22.21 Drucken von Zeitungen	211 817	1,5	34
32.10 Herstellung von elektronischen Bauelementen	.	.	5
Andere Wirtschaftszweige	.	.	142
<b>Güterklasse 2223 - Druckweiterverarbeitung von Druckerzeugnissen</b>			
Insgesamt	1 010 957	100,0	242
davon:			
22.23 Druckweiterverarbeitung	758 001	75,0	115
22.22 Drucken anderer Druckerzeugnisse	112 618	11,1	79
22.25 Erbringung von sonst. druckbezogenen Dienstleistungen	101 139	10,0	26
25.24 Herstellung von sonst. Kunststoffwaren	.	.	1
Andere Wirtschaftszweige	.	.	21
<b>Güterklasse 2224 - Druckvorstufen- und Mediovorstufen-Dienstleistungen</b>			
Insgesamt	776 720	100,0	313
davon:			
22.24 Druck- und Mediovorstufe	666 093	85,8	147
22.22 Drucken anderer Druckerzeugnisse	65 086	8,4	126
22.12 Verlegen von Zeitungen	18 908	2,4	13
Andere Wirtschaftszweige	26 634	3,4	27

## 6 Herkunft der Erzeugnisse 2007 aus den Wirtschaftszweigen nach Güterklassen (GP 2002)

Wirtschaftszweige	Wert in 1000 €	Anteil in %	Zahl der Unternehmen
<b>Güterklasse 2225 - Sonstige druckbezogene Dienstleistungen</b>			
Insgesamt	423 996	100,0	161
davon:			
22.25 Erbringung von sonst. druckbezogenen Dienstleistungen	222 315	52,4	50
22.24 Druck- und Mediovorstufe	135 402	31,9	43
22.22 Drucken anderer Druckerzeugnisse	34 110	8,0	58
22.12 Verlegen von Zeitungen	.	.	4
Andere Wirtschaftszweige	.	.	6
<b>Güterklasse 2231 - Vervielfältigung von bespielten Tonträgern</b>			
Insgesamt	359 923	100,0	17
davon:			
22.31 Vervielfältigung von bespielten Tonträgern	274 023	76,1	12
22.32 Vervielfältigung von bespielten Bildträgern	.	.	3
Andere Wirtschaftszweige	.	.	2
<b>Güterklasse 2232 - Vervielfältigung von bespielten Bildträgern</b>			
Insgesamt	424 970	100,0	14
davon:			
22.32 Vervielfältigung von bespielten Bildträgern	193 407	45,5	4
22.31 Vervielfältigung von bespielten Tonträgern	192 304	45,3	6
22.11 Verlegen von Büchern	.	.	1
Andere Wirtschaftszweige	.	.	2
Sonstige Wirtschaftsbereiche	.	.	1
<b>Güterklasse 2233 - Vervielfältigung von bespielten Datenträgern</b>			
Insgesamt	145 922	100,0	14
davon:			
22.33 Vervielfältigung von bespielten Datenträgern	92 693	63,5	4
22.11 Verlegen von Büchern	.	.	1
22.22 Drucken anderer Druckerzeugnisse	.	.	1
22.31 Vervielfältigung von bespielten Tonträgern	.	.	1
22.32 Vervielfältigung von bespielten Bildträgern	.	.	2
Andere Wirtschaftszweige	1 830	1,3	5
<b>Güterklasse 2310 - Kokereierzeugnisse</b>			
Insgesamt	1 233 402	100,0	6
davon:			
10.10 Steinkohlenbergbau und -brikettherstellung	.	.	1
23.10 Kokerei	.	.	2
27.10 Erzeugung von Roheisen, Stahl und Ferrolegierungen	.	.	2
Sonstige Wirtschaftsbereiche	.	.	1
<b>Güterklasse 2320 - Mineralölerzeugnisse</b>			
Insgesamt	32 185 302	100,0	81
davon:			
23.20 Mineralölverarbeitung	29 907 051	92,9	41
24.16 Herstellung von Kunststoffen in Primärformen	1 355 830	4,2	5
24.14 Herstellung von sonst. organischen Grundstoffen und Chemikalien	550 285	1,7	9
Andere Wirtschaftszweige	372 136	1,2	26
<b>Güterklasse 2330 - Spalt- und Brutstoffe</b>			
Insgesamt	.	.	3
davon:			
23.30 Herstellung und Verarbeitung von Spalt- und Brutstoffen	.	.	3

## 6 Herkunft der Erzeugnisse 2007 aus den Wirtschaftszweigen nach Güterklassen (GP 2002)

Wirtschaftszweige	Wert in 1000 €	Anteil in %	Zahl der Unternehmen
<b>Güterklasse 2399 - Veredlung von Erzeugnissen dieser Güterabteilung (ohne Wiederaufbereitung von radioaktiven Brennelementen)</b>			
Insgesamt	.	.	2
davon:			
23.20 Mineralölverarbeitung	.	.	1
24.16 Herstellung von Kunststoffen in Primärformen	.	.	1
<b>Güterklasse 2411 - Anorganische Industriegase</b>			
Insgesamt	2 361 352	100,0	35
davon:			
24.11 Herstellung von Industriegasen	1 130 614	47,9	11
24.16 Herstellung von Kunststoffen in Primärformen	989 021	41,9	7
24.14 Herstellung von sonst. organischen Grundstoffen und Chemikalien	121 805	5,2	7
29.23 Herstellung von kälte- und lufttechnischen Erzeugnissen, nicht für den Haushalt	.	.	1
Andere Wirtschaftszweige	.	.	9
<b>Güterklasse 2412 - Farbstoffe und Pigmente</b>			
Insgesamt	5 638 433	100,0	89
davon:			
24.12 Herstellung von Farbstoffen und Pigmenten	2 334 280	41,4	39
24.14 Herstellung von sonst. organischen Grundstoffen und Chemikalien	2 151 631	38,2	8
24.13 Herstellung von sonst. anorganischen Grundstoffen und Chemikalien	73 370	1,3	4
24.16 Herstellung von Kunststoffen in Primärformen	.	.	6
24.30 Herstellung von Anstrichmitteln, Druckfarben und Kitten	.	.	12
24.42 Herstellung von pharmazeutischen Spezialitäten und sonst. pharmazeutischen Erzeugnissen	.	.	2
31.40 Herstellung von Akkumulatoren und Batterien	.	.	1
Andere Wirtschaftszweige	31 048	0,6	17
<b>Güterklasse 2413 - Sonstige anorganische Grundstoffe und Chemikalien</b>			
Insgesamt	9 633 051	100,0	173
davon:			
24.13 Herstellung von sonst. anorganischen Grundstoffen und Chemikalien	3 241 762	33,7	57
24.16 Herstellung von Kunststoffen in Primärformen	2 936 733	30,5	10
24.14 Herstellung von sonst. organischen Grundstoffen und Chemikalien	2 267 130	23,5	19
24.66 Herstellung von sonst. chemischen Erzeugnissen, a.n.g.	348 979	3,6	12
24.12 Herstellung von Farbstoffen und Pigmenten	.	.	8
24.42 Herstellung von pharmazeutischen Spezialitäten und sonst. pharmazeutischen Erzeugnissen	.	.	3
Andere Wirtschaftszweige	263 207	2,7	64
<b>Güterklasse 2414 - Sonstige organische Grundstoffe und Chemikalien</b>			
Insgesamt	53 919 036	100,0	197
davon:			
24.16 Herstellung von Kunststoffen in Primärformen	25 097 196	46,5	22
24.14 Herstellung von sonst. organischen Grundstoffen und Chemikalien	18 926 575	35,1	73
23.20 Mineralölverarbeitung	3 223 051	6,0	9
24.42 Herstellung von pharmazeutischen Spezialitäten und sonst. pharmazeutischen Erzeugnissen	1 593 895	3,0	10
24.13 Herstellung von sonst. anorganischen Grundstoffen und Chemikalien	562 412	1,0	12
24.20 Herstellung von Schädlingsbekämpfungsmitteln, Pflanzenschutz- und Desinfektionsmitteln	.	.	4
Andere Wirtschaftszweige	.	.	67
<b>Güterklasse 2415 - Düngemittel und Stickstoffverbindungen</b>			
Insgesamt	3 765 425	100,0	65
davon:			
24.15 Herstellung von Düngemitteln und Stickstoffverbindungen	2 411 345	64,0	13
24.14 Herstellung von sonst. organischen Grundstoffen und Chemikalien	236 280	6,3	10
24.16 Herstellung von Kunststoffen in Primärformen	.	.	3
Andere Wirtschaftszweige	.	.	39

## 6 Herkunft der Erzeugnisse 2007 aus den Wirtschaftszweigen nach Güterklassen (GP 2002)

Wirtschaftszweige	Wert in 1000 €	Anteil in %	Zahl der Unternehmen
<b>Güterklasse 2416 - Kunststoffe, in Primärformen</b>			
Insgesamt	28 287 790	100,0	249
davon:			
24.16 Herstellung von Kunststoffen in Primärformen	22 479 113	79,5	134
24.14 Herstellung von sonst. organischen Grundstoffen und Chemikalien	2 777 945	9,8	15
24.70 Herstellung von Chemiefasern	1 293 330	4,6	9
24.51 Herstellung von Seifen, Wasch-, Reinigungs- und Poliermitteln	486 400	1,7	3
Andere Wirtschaftszweige	1 251 001	4,4	88
<b>Güterklasse 2417 - Synthetischer Kautschuk, in Primärformen</b>			
Insgesamt	1 441 873	100,0	21
davon:			
24.17 Herstellung von synthetischem Kautschuk in Primärformen	517 395	35,9	7
24.16 Herstellung von Kunststoffen in Primärformen	283 118	19,6	5
24.14 Herstellung von sonst. organischen Grundstoffen und Chemikalien	.	.	5
Andere Wirtschaftszweige	.	.	4
<b>Güterklasse 2420 - Schädlingsbekämpfungs- und Pflanzenschutzmittel, Desinfektionsmittel</b>			
Insgesamt	2 424 339	100,0	74
davon:			
24.20 Herstellung von Schädlingsbekämpfungs-, Pflanzenschutz- und Desinfektionsmitteln	1 723 836	71,1	18
24.14 Herstellung von sonst. organischen Grundstoffen und Chemikalien	59 585	2,5	5
24.51 Herstellung von Seifen, Wasch-, Reinigungs- und Poliermitteln	31 136	1,3	18
24.16 Herstellung von Kunststoffen in Primärformen	.	.	2
Andere Wirtschaftszweige	.	.	31
<b>Güterklasse 2430 - Anstrichmittel, Druckfarben und Kitten</b>			
Insgesamt	8 647 165	100,0	309
davon:			
24.30 Herstellung von Anstrichmitteln, Druckfarben und Kitten	7 788 618	90,1	212
24.16 Herstellung von Kunststoffen in Primärformen	254 453	2,9	17
24.66 Herstellung von sonst. chemischen Erzeugnissen, a.n.g.	130 397	1,5	14
24.51 Herstellung von Seifen, Wasch-, Reinigungs- und Poliermitteln	.	.	14
Andere Wirtschaftszweige	.	.	52
<b>Güterklasse 2441 - Pharmazeutische Grundstoffe u.ä. Erzeugnisse</b>			
Insgesamt	4 030 081	100,0	93
davon:			
24.42 Herstellung von pharmazeutischen Spezialitäten und sonst. pharmazeutischen Erzeugnissen	1 083 124	26,9	18
24.41 Herstellung von pharmazeutischen Grundstoffen	714 788	17,7	29
24.14 Herstellung von sonst. organischen Grundstoffen und Chemikalien	254 164	6,3	18
15.86 Verarbeitung von Kaffee und Tee, Herstellung von Kaffee-Ersatz	52 221	1,3	4
24.15 Herstellung von Düngemitteln und Stickstoffverbindungen	.	.	1
24.16 Herstellung von Kunststoffen in Primärformen	.	.	3
24.20 Herstellung von Schädlingsbekämpfungs-, Pflanzenschutz- und Desinfektionsmitteln	.	.	1
Andere Wirtschaftszweige	69 359	1,7	19
<b>Güterklasse 2442 - Pharmazeutische Spezialitäten und sonstige pharmazeutische Erzeugnisse</b>			
Insgesamt	24 027 624	100,0	281
davon:			
24.42 Herstellung von pharmazeutischen Spezialitäten und sonst. pharmazeutischen Erzeugnissen	23 116 569	96,2	214
Andere Wirtschaftszweige	551 133	2,3	61
Sonstige Wirtschaftsbereiche	359 921	1,5	6

## 6 Herkunft der Erzeugnisse 2007 aus den Wirtschaftszweigen nach Güterklassen (GP 2002)

Wirtschaftszweige	Wert in 1000 €	Anteil in %	Zahl der Unternehmen
<b>Güterklasse 2451 - Seifen, Wasch-, Reinigungs- und Poliermittel</b>			
Insgesamt	5 232 585	100,0	275
davon:			
24.51 Herstellung von Seifen, Wasch-, Reinigungs- und Poliermitteln	3 007 380	57,5	118
24.14 Herstellung von sonst. organischen Grundstoffen und Chemikalien	908 947	17,4	10
24.66 Herstellung von sonst. chemischen Erzeugnissen, a.n.g.	456 745	8,7	37
24.52 Herstellung von Duftstoffen und Körperpflegemitteln	141 596	2,7	27
24.30 Herstellung von Anstrichmitteln, Druckfarben und Kitten	61 010	1,2	22
15.89 Herstellung von sonst. Nahrungsmitteln (ohne Getränke)	.	.	1
24.16 Herstellung von Kunststoffen in Primärformen	.	.	7
Andere Wirtschaftszweige	145 700	2,8	47
Sonstige Wirtschaftsbereiche	64 536	1,2	6
<b>Güterklasse 2452 - Duftstoffe und Körperpflegemittel</b>			
Insgesamt	4 948 029	100,0	179
davon:			
24.52 Herstellung von Duftstoffen und Körperpflegemitteln	4 405 278	89,0	108
24.51 Herstellung von Seifen, Wasch-, Reinigungs- und Poliermitteln	73 515	1,5	23
15.43 Herstellung von Margarine u.ä. Nahrungsfetten	.	.	1
Andere Wirtschaftszweige	.	.	46
Sonstige Wirtschaftsbereiche	.	.	1
<b>Güterklasse 2461 - Pyrotechnische Erzeugnisse</b>			
Insgesamt	670 893	100,0	18
davon:			
24.61 Herstellung von pyrotechnischen Erzeugnissen	630 265	93,9	13
29.60 Herstellung von Waffen und Munition	.	.	1
31.61 Herstellung von elektrischen Ausrüstungen für Motoren und Fahrzeuge, a.n.g.	.	.	1
Andere Wirtschaftszweige	.	.	3
<b>Güterklasse 2462 - Klebstoffe und Gelatine</b>			
Insgesamt	1 658 855	100,0	79
davon:			
24.62 Herstellung von Klebstoffen und Gelatine	982 921	59,3	35
24.30 Herstellung von Anstrichmitteln, Druckfarben und Kitten	123 124	7,4	22
24.66 Herstellung von sonst. chemischen Erzeugnissen, a.n.g.	113 256	6,8	4
24.16 Herstellung von Kunststoffen in Primärformen	106 932	6,4	4
15.62 Herstellung von Stärke und Stärkeerzeugnissen	.	.	1
20.20 Herstellung von Furnier-, Sperrholz-, Holzfaser- und Holzspanplatten	.	.	1
24.51 Herstellung von Seifen, Wasch-, Reinigungs- und Poliermitteln	.	.	2
25.23 Herstellung von Baubedarfsartikeln aus Kunststoffen	.	.	1
Andere Wirtschaftszweige	4 399	0,3	9
<b>Güterklasse 2463 - Etherische Öle</b>			
Insgesamt	1 037 965	100,0	49
davon:			
24.63 Herstellung von etherischen Ölen	911 307	87,8	21
16.00 Tabakverarbeitung	.	.	1
21.22 Herstellung von Haushalts-, Hygiene- und Toilettenartikeln aus Zellstoff, Papier und Pappe	.	.	1
24.51 Herstellung von Seifen, Wasch-, Reinigungs- und Poliermitteln	.	.	4
Andere Wirtschaftszweige	22 529	2,2	22

## 6 Herkunft der Erzeugnisse 2007 aus den Wirtschaftszweigen nach Güterklassen (GP 2002)

Wirtschaftszweige	Wert in 1000 €	Anteil in %	Zahl der Unternehmen
<b>Güterklasse 2464 - Fotochemische Erzeugnisse</b>			
Insgesamt	1 086 462	100,0	19
davon:			
24.64 Herstellung von fotochemischen Erzeugnissen	820 582	75,5	10
24.30 Herstellung von Anstrichmitteln, Druckfarben und Kitten	.	.	1
24.70 Herstellung von Chemiefasern	.	.	1
30.01 Herstellung von Büromaschinen	.	.	1
33.10 Herstellung von medizinischen Geräten und orthopädischen Erzeugnissen	.	.	1
Andere Wirtschaftszweige	13 520	1,2	5
<b>Güterklasse 2465 - Unbespielte Ton-, Bild- und Datenträger</b>			
Insgesamt	142 159	100,0	9
davon:			
24.65 Herstellung von unbespielten Ton-, Bild- und Datenträgern	.	.	5
Andere Wirtschaftszweige	.	.	4
<b>Güterklasse 2466 - Chemische Erzeugnisse, a.n.g.</b>			
Insgesamt	13 827 137	100,0	404
davon:			
24.66 Herstellung von sonst. chemischen Erzeugnissen, a.n.g.	7 232 192	52,3	193
24.16 Herstellung von Kunststoffen in Primärformen	1 551 255	11,2	18
24.14 Herstellung von sonst. organischen Grundstoffen und Chemikalien	1 027 987	7,4	21
24.42 Herstellung von pharmazeutischen Spezialitäten und sonst. pharmazeutischen Erzeugnissen	812 662	5,9	11
24.51 Herstellung von Seifen, Wasch-, Reinigungs- und Poliermitteln	317 539	2,3	34
23.20 Mineralölverarbeitung	273 985	2,0	9
24.30 Herstellung von Anstrichmitteln, Druckfarben und Kitten	139 207	1,0	32
15.41 Herstellung von rohen Ölen und Fetten	.	.	2
24.12 Herstellung von Farbstoffen und Pigmenten	.	.	5
24.41 Herstellung von pharmazeutischen Grundstoffen	.	.	3
27.41 Erzeugung und erste Bearbeitung von Edelmetallen	.	.	4
33.10 Herstellung von medizinischen Geräten und orthopädischen Erzeugnissen	.	.	4
Andere Wirtschaftszweige	634 373	4,6	68
<b>Güterklasse 2470 - Chemiefasern</b>			
Insgesamt	2 447 871	100,0	47
davon:			
24.70 Herstellung von Chemiefasern	2 406 933	98,3	39
Andere Wirtschaftszweige	40 938	1,7	8
<b>Güterklasse 2499 - Veredlung von Erzeugnissen dieser Güterabteilung</b>			
Insgesamt	1 633 287	100,0	55
davon:			
24.16 Herstellung von Kunststoffen in Primärformen	891 256	54,6	15
24.66 Herstellung von sonst. chemischen Erzeugnissen, a.n.g.	299 670	18,3	14
24.13 Herstellung von sonst. anorganischen Grundstoffen und Chemikalien	98 742	6,0	5
24.62 Herstellung von Klebstoffen und Gelatine	59 431	3,6	4
24.12 Herstellung von Farbstoffen und Pigmenten	.	.	1
24.15 Herstellung von Düngemitteln und Stickstoffverbindungen	.	.	1
24.30 Herstellung von Anstrichmitteln, Druckfarben und Kitten	.	.	2
25.21 Herstellung von Platten, Folien, Schläuchen und Profilen aus Kunststoffen	.	.	1
Andere Wirtschaftszweige	41 127	2,5	11
Sonstige Wirtschaftsbereiche	.	.	1

## 6 Herkunft der Erzeugnisse 2007 aus den Wirtschaftszweigen nach Güterklassen (GP 2002)

Wirtschaftszweige		Wert in 1000 €	Anteil in %	Zahl der Unternehmen
<b>Güterklasse 2511 - Bereifungen, aus Kautschuk</b>				
	Insgesamt	4 167 909	100,0	9
	davon:			
25.11	Herstellung von Bereifungen	.	.	7
	Andere Wirtschaftszweige	.	.	2
<b>Güterklasse 2512 - Bereifungen, runderneuert</b>				
	Insgesamt	105 722	100,0	18
	davon:			
25.12	Runderneuerung von Bereifungen	.	.	16
25.11	Herstellung von Bereifungen	.	.	1
	Andere Wirtschaftszweige	.	.	1
<b>Güterklasse 2513 - Andere Gummiwaren (ohne Bereifungen)</b>				
	Insgesamt	7 275 504	100,0	331
	davon:			
25.13	Herstellung von sonst. Gummiwaren	6 133 452	84,3	234
25.11	Herstellung von Bereifungen	516 125	7,1	5
25.24	Herstellung von sonst. Kunststoffwaren	118 064	1,6	23
34.30	Herstellung von Teilen und Zubehör für Kraftwagen und Kraftwagenmotoren	84 356	1,2	8
29.14	Herstellung von Lagern, Getrieben, Zahnrädern und Antriebselementen	.	.	2
	Andere Wirtschaftszweige	.	.	59
<b>Güterklasse 2521 - Platten, Folien, Schläuche und Profile, aus Kunststoffen</b>				
	Insgesamt	17 578 738	100,0	661
	davon:			
25.21	Herstellung von Platten, Folien, Schläuchen und Profilen aus Kunststoffen	14 794 224	84,2	411
24.16	Herstellung von Kunststoffen in Primärformen	609 110	3,5	12
25.24	Herstellung von sonst. Kunststoffwaren	477 505	2,7	53
25.22	Herstellung von Verpackungsmitteln aus Kunststoffen	475 048	2,7	39
	Andere Wirtschaftszweige	1 222 852	7,0	146
<b>Güterklasse 2522 - Verpackungsmittel aus Kunststoffen</b>				
	Insgesamt	7 266 224	100,0	530
	davon:			
25.22	Herstellung von Verpackungsmitteln aus Kunststoffen	6 110 957	84,1	322
25.21	Herstellung von Platten, Folien, Schläuchen und Profilen aus Kunststoffen	530 236	7,3	42
25.24	Herstellung von sonst. Kunststoffwaren	170 902	2,4	94
28.11	Herstellung von Metallkonstruktionen	.	.	3
	Andere Wirtschaftszweige	.	.	69
<b>Güterklasse 2523 - Baubedarfsartikel aus Kunststoffen</b>				
	Insgesamt	4 829 048	100,0	661
	davon:			
25.23	Herstellung von Baubedarfsartikeln aus Kunststoffen	4 125 171	85,4	425
25.21	Herstellung von Platten, Folien, Schläuchen und Profilen aus Kunststoffen	142 220	2,9	25
28.75	Herstellung von sonst. Metallwaren, a.n.g.	80 221	1,7	12
20.30	Herstellung von Konstruktionsteilen, Fertigbauteilen und Ausbauelementen aus Holz	66 997	1,4	28
36.63	Herstellung von Erzeugnissen, a.n.g.	.	.	2
	Andere Wirtschaftszweige	.	.	169

## 6 Herkunft der Erzeugnisse 2007 aus den Wirtschaftszweigen nach Güterklassen (GP 2002)

Wirtschaftszweige	Wert in 1000 €	Anteil in %	Zahl der Unternehmen
<b>Güterklasse 2524 - Andere Kunststoffwaren</b>			
Insgesamt	17 245 566	100,0	1582
davon:			
25.24 Herstellung von sonst. Kunststoffwaren	13 919 143	80,7	1132
34.30 Herstellung von Teilen und Zubehör für Kraftwagen und Kraftwagenmotoren	847 032	4,9	23
25.21 Herstellung von Platten, Folien, Schläuchen und Profilen aus Kunststoffen	718 173	4,2	39
25.13 Herstellung von sonst. Gummiwaren	205 541	1,2	25
Andere Wirtschaftszweige	1 555 677	9,0	363
<b>Güterklasse 2599 - Veredlung von Erzeugnissen dieser Güterabteilung</b>			
Insgesamt	1 259 682	100,0	156
davon:			
25.24 Herstellung von sonst. Kunststoffwaren	881 590	70,0	75
25.21 Herstellung von Platten, Folien, Schläuchen und Profilen aus Kunststoffen	165 134	13,1	25
25.13 Herstellung von sonst. Gummiwaren	101 341	8,0	22
25.22 Herstellung von Verpackungsmitteln aus Kunststoffen	54 879	4,4	9
Andere Wirtschaftszweige	56 739	4,5	25
<b>Güterklasse 2611 - Flachglas (ohne veredeltes und bearbeitetes Flachglas)</b>			
Insgesamt	1 089 355	100,0	26
davon:			
26.11 Herstellung von Flachglas	929 482	85,3	10
26.12 Veredlung und Bearbeitung von Flachglas	.	.	14
26.13 Herstellung von Hohlglas	.	.	1
26.15 Herstellung, Veredlung und Bearbeitung v. sonst. Glas einschl. techn. Glaswaren	.	.	1
<b>Güterklasse 2612 - Veredeltes und bearbeitetes Flachglas</b>			
Insgesamt	3 379 372	100,0	212
davon:			
26.12 Veredlung und Bearbeitung von Flachglas	2 626 336	77,7	188
26.11 Herstellung von Flachglas	353 113	10,4	8
26.15 Herstellung, Veredlung und Bearbeitung v. sonst. Glas einschl. techn. Glaswaren	.	.	2
Andere Wirtschaftszweige	.	.	14
<b>Güterklasse 2613 - Hohlglas</b>			
Insgesamt	2 070 647	100,0	63
davon:			
26.13 Herstellung von Hohlglas	2 005 868	96,9	52
26.15 Herstellung, Veredlung und Bearbeitung v. sonst. Glas einschl. techn. Glaswaren	45 335	2,2	5
Andere Wirtschaftszweige	19 444	0,9	6
<b>Güterklasse 2614 - Glasfasern</b>			
Insgesamt	884 228	100,0	34
davon:			
26.14 Herstellung von Glasfasern und Waren daraus	770 173	87,1	21
21.12 Herstellung von Papier, Karton und Pappe	.	.	1
25.21 Herstellung von Platten, Folien, Schläuchen und Profilen aus Kunststoffen	.	.	1
26.15 Herstellung, Veredlung und Bearbeitung v. sonst. Glas einschl. techn. Glaswaren	.	.	1
Andere Wirtschaftszweige	11 986	1,4	9
Sonstige Wirtschaftsbereiche	.	.	1



## 6 Herkunft der Erzeugnisse 2007 aus den Wirtschaftszweigen nach Güterklassen (GP 2002)

Wirtschaftszweige	Wert in 1000 €	Anteil in %	Zahl der Unternehmen
<b>Güterklasse 2615 - Sonstiges Glas (einschl. technischer Glaswaren)</b>			
Insgesamt	1 094 079	100,0	91
davon:			
26.15 Herstellung, Veredlung und Bearbeitung v. sonst. Glas einschl. techn. Glaswaren	974 294	89,1	64
24.13 Herstellung von sonst. anorganischen Grundstoffen und Chemikalien	.	.	1
26.14 Herstellung von Glasfasern und Waren daraus	.	.	2
31.50 Herstellung von elektrischen Lampen und Leuchten	.	.	2
Andere Wirtschaftszweige	35 092	3,2	22
<b>Güterklasse 2621 - Haushaltswaren und Ziergegenstände, aus Keramik</b>			
Insgesamt	637 859	100,0	44
davon:			
26.21 Herstellung von keramischen Haushaltswaren und Ziergegenständen	402 114	63,0	41
26.22 Herstellung von Sanitärkeramik	.	.	1
Andere Wirtschaftszweige	.	.	2
<b>Güterklasse 2622 - Sanitärkeramik</b>			
Insgesamt	336 561	100,0	6
davon:			
26.22 Herstellung von Sanitärkeramik	.	.	5
Andere Wirtschaftszweige	.	.	1
<b>Güterklasse 2623 - Elektrische Isolatoren und Isolierteile, aus keramischen Stoffen</b>			
Insgesamt	237 191	100,0	16
davon:			
26.23 Herstellung von keramischen Isolatoren und Isolierteilen	109 883	46,3	9
25.21 Herstellung von Platten, Folien, Schläuchen und Profilen aus Kunststoffen	.	.	1
26.24 Herstellung von keramischen Erzeugnissen für sonstige technische Zwecke	.	.	3
29.21 Herstellung von Öfen und Brennern	.	.	1
Andere Wirtschaftszweige	.	.	2
<b>Güterklasse 2624 - Keramische Waren für sonstige technische Zwecke</b>			
Insgesamt	511 117	100,0	40
davon:			
26.24 Herstellung von keramischen Erzeugnissen für sonstige technische Zwecke	403 488	78,9	21
26.23 Herstellung von keramischen Isolatoren und Isolierteilen	27 237	5,3	3
21.25 Herstellung von sonst. Waren aus Papier, Karton und Pappe	.	.	1
24.13 Herstellung von sonst. anorganischen Grundstoffen und Chemikalien	.	.	1
25.21 Herstellung von Platten, Folien, Schläuchen und Profilen aus Kunststoffen	.	.	1
26.26 Herstellung von feuerfesten keramischen Werkstoffen und Waren	.	.	2
Andere Wirtschaftszweige	16 613	3,3	11
<b>Güterklasse 2625 - Andere keramische Waren, a.n.g.</b>			
Insgesamt	219 957	100,0	27
davon:			
26.25 Herstellung von keramischen Erzeugnissen, a.n.g.	171 002	77,7	21
25.24 Herstellung von sonst. Kunststoffwaren	.	.	1
33.10 Herstellung von medizinischen Geräten und orthopädischen Erzeugnissen	.	.	1
Andere Wirtschaftszweige	.	.	4
<b>Güterklasse 2626 - Feuerfeste keramische Werkstoffe</b>			
Insgesamt	1 321 485	100,0	58
davon:			
26.26 Herstellung von feuerfesten keramischen Werkstoffen und Waren	1 268 057	96,0	43
14.21 Gewinnung von Kies und Sand	.	.	1
Andere Wirtschaftszweige	.	.	14

## 6 Herkunft der Erzeugnisse 2007 aus den Wirtschaftszweigen nach Güterklassen (GP 2002)

Wirtschaftszweige	Wert in 1000 €	Anteil in %	Zahl der Unternehmen
<b>Güterklasse 2630 - Keramische Wand-, Bodenfliesen und -platten</b>			
Insgesamt	547 302	100,0	26
davon:			
26.30 Herstellung von keramischen Wand- und Bodenfliesen und -platten	453 490	82,9	22
26.22 Herstellung von Sanitärkeramik	.	.	1
26.40 Herstellung von Ziegeln und sonstiger Baukeramik	.	.	2
Andere Wirtschaftszweige	.	.	1
<b>Güterklasse 2640 - Ziegel und sonstige Baukeramik</b>			
Insgesamt	1 394 840	100,0	87
davon:			
26.40 Herstellung von Ziegeln und sonstiger Baukeramik	1 166 948	83,7	77
26.61 Herstellung von Erzeugnissen aus Beton, Zement und aus Kalksandstein für den Bau	.	.	3
26.66 Herstellung von Erzeugnissen aus Beton, Zement und Gips, a.n.g.	.	.	1
Andere Wirtschaftszweige	10 353	0,7	6
<b>Güterklasse 2651 - Zement</b>			
Insgesamt	1 934 061	100,0	33
davon:			
26.51 Herstellung von Zement	1 923 500	99,5	28
Andere Wirtschaftszweige	10 561	0,5	5
<b>Güterklasse 2652 - Kalk</b>			
Insgesamt	585 676	100,0	33
davon:			
26.52 Herstellung von Kalk	410 019	70,0	8
26.51 Herstellung von Zement	33 673	5,7	7
14.12 Gewinnung von Kalk- und Gipsstein sowie Anhydrit, Dolomit und Kreide	29 790	5,1	3
14.21 Gewinnung von Kies und Sand	9 302	1,6	4
26.64 Herstellung von Mörtel und anderem Beton (Trockenbeton)	7 350	1,3	3
14.11 Gewinnung von Naturwerksteinen und Natursteinen, a.n.g.	.	.	1
24.13 Herstellung von sonst. anorganischen Grundstoffen und Chemikalien	.	.	2
26.53 Herstellung von gebranntem Gips	.	.	1
27.10 Erzeugung von Roheisen, Stahl und Ferrolegierungen	.	.	1
Andere Wirtschaftszweige	5 530	0,9	3
<b>Güterklasse 2653 - Gips, aus gebranntem Gipsstein oder aus Calciumsulfat</b>			
Insgesamt	272 652	100,0	13
davon:			
26.62 Herstellung von Gipserzeugnissen für den Bau	179 102	65,7	5
26.53 Herstellung von gebranntem Gips	64 933	23,8	4
24.66 Herstellung von sonst. chemischen Erzeugnissen, a.n.g.	.	.	1
26.64 Herstellung von Mörtel und anderem Beton (Trockenbeton)	.	.	2
Andere Wirtschaftszweige	.	.	1
<b>Güterklasse 2661 - Betonerzeugnisse, vorgefertigte Bauelemente und Gebäude aus Beton oder Kalksandstein (Kunststein)</b>			
Insgesamt	4 517 551	100,0	484
davon:			
26.61 Herstellung von Erzeugnissen aus Beton, Zement und aus Kalksandstein für den Bau	4 257 297	94,2	416
Andere Wirtschaftszweige	126 436	2,8	49
Sonstige Wirtschaftsbereiche	133 819	3,0	19

## 6 Herkunft der Erzeugnisse 2007 aus den Wirtschaftszweigen nach Güterklassen (GP 2002)

Wirtschaftszweige	Wert in 1000 €	Anteil in %	Zahl der Unternehmen
<b>Güterklasse 2662 - Gipserzeugnisse für den Bau</b>			
Insgesamt	547 136	100,0	11
davon:			
26.62 Herstellung von Gipserzeugnissen für den Bau	.	.	10
28.11 Herstellung von Metallkonstruktionen	.	.	1
<b>Güterklasse 2663 - Frischbeton (Transportbeton)</b>			
Insgesamt	1 969 962	100,0	365
davon:			
26.63 Herstellung von Frischbeton (Transportbeton)	1 795 606	91,1	272
26.61 Herstellung von Erzeugnissen aus Beton, Zement und aus Kalksandstein für den Bau	65 952	3,3	48
14.21 Gewinnung von Kies und Sand	51 335	2,6	22
Andere Wirtschaftszweige	57 069	2,9	23
<b>Güterklasse 2664 - Mörtel</b>			
Insgesamt	1 178 033	100,0	138
davon:			
26.64 Herstellung von Mörtel und anderem Beton (Trockenbeton)	943 950	80,1	40
24.30 Herstellung von Anstrichmitteln, Druckfarben und Kitten	116 365	9,9	9
26.63 Herstellung von Frischbeton (Transportbeton)	19 659	1,7	56
26.51 Herstellung von Zement	13 549	1,2	7
24.66 Herstellung von sonst. chemischen Erzeugnissen, a.n.g.	.	.	3
26.53 Herstellung von gebranntem Gips	.	.	1
26.61 Herstellung von Erzeugnissen aus Beton, Zement und aus Kalksandstein für den Bau	.	.	3
26.62 Herstellung von Gipserzeugnissen für den Bau	.	.	1
26.66 Herstellung von Erzeugnissen aus Beton, Zement und Gips, a.n.g.	.	.	1
Andere Wirtschaftszweige	17 096	1,5	17
<b>Güterklasse 2665 - Faserzementwaren</b>			
Insgesamt	240 001	100,0	25
davon:			
26.65 Herstellung von Faserzementwaren	224 738	93,6	16
25.21 Herstellung von Platten, Folien, Schläuchen und Profilen aus Kunststoffen	5 356	2,2	3
25.23 Herstellung von Baubedarfsartikeln aus Kunststoffen	.	.	3
26.61 Herstellung von Erzeugnissen aus Beton, Zement und aus Kalksandstein für den Bau	.	.	1
26.62 Herstellung von Gipserzeugnissen für den Bau	.	.	1
Andere Wirtschaftszweige	.	.	1
<b>Güterklasse 2666 - Andere Beton-, Zement-, Gips- und Kalksandsteinerzeugnisse</b>			
Insgesamt	586 383	100,0	49
davon:			
26.66 Herstellung von Erzeugnissen aus Beton, Zement und Gips, a.n.g.	470 448	80,2	23
26.61 Herstellung von Erzeugnissen aus Beton, Zement und aus Kalksandstein für den Bau	70 964	12,1	18
26.62 Herstellung von Gipserzeugnissen für den Bau	.	.	2
26.70 Be- und Verarbeitung von Naturwerksteinen und Natursteinen, a.n.g.	.	.	1
Andere Wirtschaftszweige	1 027	0,2	3
Sonstige Wirtschaftsbereiche	.	.	2
<b>Güterklasse 2670 - Naturwerksteinerzeugnisse, a.n.g.</b>			
Insgesamt	398 749	100,0	111
davon:			
26.70 Be- und Verarbeitung von Naturwerksteinen und Natursteinen, a.n.g.	336 792	84,5	93
14.11 Gewinnung von Naturwerksteinen und Natursteinen, a.n.g.	.	.	5
14.21 Gewinnung von Kies und Sand	.	.	3
26.25 Herstellung von keramischen Erzeugnissen, a.n.g.	.	.	1
Andere Wirtschaftszweige	11 355	2,8	9

## 6 Herkunft der Erzeugnisse 2007 aus den Wirtschaftszweigen nach Güterklassen (GP 2002)

Wirtschaftszweige	Wert in 1000 €	Anteil in %	Zahl der Unternehmen
<b>Güterklasse 2681 - Mühlsteine, Steine zum Zerfasern, Poliersteine und Schleifwerkzeuge</b>			
Insgesamt	946 387	100,0	58
davon:			
26.81 Herstellung von Mühl-, Mahl-, Schleif-, Wetz- und Poliersteinen sowie Schleifstoffen	834 635	88,2	45
29.42 Herstellung von Werkzeugmaschinen für die Metallbearbeitung	44 811	4,7	4
26.24 Herstellung von keramischen Erzeugnissen für sonstige technische Zwecke	.	.	1
29.41 Herstellung von handgeführten kraftbetriebenen Werkzeugen	.	.	1
Andere Wirtschaftszweige	.	.	7
<b>Güterklasse 2682 - Mineralerzeugnisse, a.n.g.</b>			
Insgesamt	2 784 924	100,0	139
davon:			
26.82 Herstellung von sonst. Erzeugnissen aus nicht metallischen Mineralien, a.n.g.	2 199 246	79,0	83
14.21 Gewinnung von Kies und Sand	30 957	1,1	7
26.14 Herstellung von Glasfasern und Waren daraus	.	.	2
26.64 Herstellung von Mörtel und anderem Beton (Trockenbeton)	.	.	2
31.62 Herstellung von sonst. elektrischen Ausrüstungen, a.n.g.	.	.	3
34.30 Herstellung von Teilen und Zubehör für Kraftwagen und Kraftwagenmotoren	.	.	2
Andere Wirtschaftszweige	129 555	4,7	34
Sonstige Wirtschaftsbereiche	78 298	2,8	6
<b>Güterklasse 2699 - Veredlung von Erzeugnissen dieser Güterabteilung</b>			
Insgesamt	484 108	100,0	52
davon:			
26.12 Veredlung und Bearbeitung von Flachglas	162 962	33,7	11
26.15 Herstellung, Veredlung und Bearbeitung v. sonst. Glas einschl. techn. Glaswaren	151 281	31,2	6
26.13 Herstellung von Hohlglas	54 092	11,2	7
26.21 Herstellung von keramischen Haushaltswaren und Ziergegenständen	15 326	3,2	4
26.70 Be- und Verarbeitung von Naturwerksteinen und Natursteinen, a.n.g.	15 155	3,1	4
14.21 Gewinnung von Kies und Sand	.	.	1
24.66 Herstellung von sonst. chemischen Erzeugnissen, a.n.g.	.	.	1
26.11 Herstellung von Flachglas	.	.	1
26.14 Herstellung von Glasfasern und Waren daraus	.	.	2
26.61 Herstellung von Erzeugnissen aus Beton, Zement und aus Kalksandstein für den Bau	.	.	1
26.81 Herstellung von Mühl-, Mahl-, Schleif-, Wetz- und Poliersteinen sowie Schleifstoffen	.	.	2
26.82 Herstellung von sonst. Erzeugnissen aus nicht metallischen Mineralien, a.n.g.	.	.	2
Andere Wirtschaftszweige	13 937	2,9	10
<b>Güterklasse 2710 - Roheisen, Rohstahl und Walzstahl sowie Ferrolegierungen</b>			
Insgesamt	74 516 915	100,0	143
davon:			
27.10 Erzeugung von Roheisen, Stahl und Ferrolegierungen	73 690 977	98,9	68
Andere Wirtschaftszweige	825 938	1,1	75
<b>Güterklasse 2721 - Rohre, Rohrform-, Rohrverschluß- und Rohrverbindungsstücke, aus Gußeisen</b>			
Insgesamt	349 002	100,0	12
davon:			
27.21 Herstellung v. Rohren, Rohrform-, Rohrverschluss- u. Rohrverbindungsstk. aus Gusseisen	340 243	97,5	7
27.51 Eisengießereien	.	.	1
Andere Wirtschaftszweige	.	.	4
<b>Güterklasse 2722 - Stahlrohre, Rohrform-, Rohrverschluß- und Rohrverbindungsstücke, aus Eisen oder Stahl</b>			
Insgesamt	8 057 840	100,0	202
davon:			
27.22 Herstellung v. Stahlrohren, Rohrform-, Rohrverschluss- u. Rohrverbindungsstücken aus Stahl	7 710 800	95,7	134
Andere Wirtschaftszweige	347 040	4,3	68

## 6 Herkunft der Erzeugnisse 2007 aus den Wirtschaftszweigen nach Güterklassen (GP 2002)

Wirtschaftszweige	Wert in 1000 €	Anteil in %	Zahl der Unternehmen
<b>Güterklasse 2731 - Blankstahl</b>			
Insgesamt	1 323 639	100,0	37
davon:			
27.31 Herstellung von Blankstahl	815 521	61,6	20
27.32 Herstellung von Kaltband mit einer Breite von weniger als 600 mm	68 729	5,2	3
27.22 Herstellung v. Stahlrohren, Rohrform-, Rohrverschluss- u. Rohrverbindungsstücken aus Stahl	22 458	1,7	3
27.10 Erzeugung von Roheisen, Stahl und Ferrolegierungen	.	.	2
27.34 Herstellung von gezogenem Draht	.	.	2
27.52 Stahlgießereien	.	.	1
28.11 Herstellung von Metallkonstruktionen	.	.	1
Andere Wirtschaftszweige	23 058	1,7	5
<b>Güterklasse 2732 - Kaltband mit einer Breite von weniger als 600 mm</b>			
Insgesamt	5 029 728	100,0	54
davon:			
27.32 Herstellung von Kaltband mit einer Breite von weniger als 600 mm	2 532 321	50,3	32
27.10 Erzeugung von Roheisen, Stahl und Ferrolegierungen	2 251 585	44,8	10
27.45 Erzeugung und erste Bearbeitung von sonst. NE-Metallen	.	.	2
29.14 Herstellung von Lagern, Getrieben, Zahnrädern und Antriebselementen	.	.	2
Andere Wirtschaftszweige	97 678	1,9	8
<b>Güterklasse 2733 - Kaltprofile</b>			
Insgesamt	1 008 327	100,0	40
davon:			
27.33 Herstellung von Kaltprofilen	928 443	92,1	30
28.11 Herstellung von Metallkonstruktionen	.	.	1
28.40 Herstellung von Schmiede-, Press-, Zieh- und Stanzteilen etc.	.	.	1
28.75 Herstellung von sonst. Metallwaren, a.n.g.	.	.	1
Andere Wirtschaftszweige	16 968	1,7	7
<b>Güterklasse 2734 - Draht</b>			
Insgesamt	2 107 289	100,0	73
davon:			
27.34 Herstellung von gezogenem Draht	1 413 262	67,1	43
28.73 Herstellung von Drahtwaren	540 588	25,7	15
27.31 Herstellung von Blankstahl	59 821	2,8	5
27.45 Erzeugung und erste Bearbeitung von sonst. NE-Metallen	.	.	1
29.14 Herstellung von Lagern, Getrieben, Zahnrädern und Antriebselementen	.	.	2
Andere Wirtschaftszweige	44 852	2,1	7
<b>Güterklasse 2735 - Ferrolegierungen (nicht EGKS) und andere Eisen- und Stahlerzeugnisse, a.n.g.</b>			
Insgesamt	-	-	
davon:			
Andere Wirtschaftszweige	-	-	
<b>Güterklasse 2741 - Edelmetalle und Halbzeug daraus</b>			
Insgesamt	3 343 726	100,0	29
davon:			
27.41 Erzeugung und erste Bearbeitung von Edelmetallen	1 732 278	51,8	13
27.43 Erzeugung und erste Bearbeitung von Blei, Zink und Zinn	.	.	2
27.44 Erzeugung und erste Bearbeitung von Kupfer	.	.	2
28.40 Herstellung von Schmiede-, Press-, Zieh- und Stanzteilen etc.	.	.	2
36.63 Herstellung von Erzeugnissen, a.n.g.	.	.	1
Andere Wirtschaftszweige	25 564	0,8	7
Sonstige Wirtschaftsbereiche	.	.	2

## 6 Herkunft der Erzeugnisse 2007 aus den Wirtschaftszweigen nach Güterklassen (GP 2002)

Wirtschaftszweige	Wert in 1000 €	Anteil in %	Zahl der Unternehmen
<b>Güterklasse 2742 - Aluminium und Halbzeug daraus</b>			
Insgesamt	13 450 033	100,0	157
davon:			
27.42 Erzeugung und erste Bearbeitung von Aluminium	12 518 513	93,1	77
28.40 Herstellung von Schmiede-, Press-, Zieh- und Stanzteilen etc.	235 532	1,8	5
24.13 Herstellung von sonst. anorganischen Grundstoffen und Chemikalien	139 180	1,0	5
Andere Wirtschaftszweige	556 809	4,1	70
<b>Güterklasse 2743 - Blei, Zink und Zinn und Halbzeug daraus</b>			
Insgesamt	2 477 204	100,0	56
davon:			
27.43 Erzeugung und erste Bearbeitung von Blei, Zink und Zinn	2 155 509	87,0	26
27.44 Erzeugung und erste Bearbeitung von Kupfer	59 606	2,4	5
24.13 Herstellung von sonst. anorganischen Grundstoffen und Chemikalien	.	.	3
Andere Wirtschaftszweige	.	.	22
<b>Güterklasse 2744 - Kupfer und Halbzeug daraus</b>			
Insgesamt	14 723 990	100,0	91
davon:			
27.44 Erzeugung und erste Bearbeitung von Kupfer	13 879 523	94,3	40
31.30 Herstellung von isolierten Elektrokabeln, -leitungen und -drähten	465 422	3,2	6
Andere Wirtschaftszweige	379 045	2,6	45
<b>Güterklasse 2745 - Sonstige NE-Metalle und Halbzeug daraus</b>			
Insgesamt	3 128 997	100,0	56
davon:			
27.45 Erzeugung und erste Bearbeitung von sonst. NE-Metallen	2 406 151	76,9	16
28.40 Herstellung von Schmiede-, Press-, Zieh- und Stanzteilen etc.	88 707	2,8	5
27.44 Erzeugung und erste Bearbeitung von Kupfer	57 144	1,8	6
24.13 Herstellung von sonst. anorganischen Grundstoffen und Chemikalien	.	.	1
27.22 Herstellung von Stahlrohren, Rohrform-, Rohrverschluss- u. Rohrverbindungsstücken aus Stahl	.	.	2
28.62 Herstellung von Werkzeugen	.	.	1
31.10 Herstellung von Elektromotoren, Generatoren und Transformatoren	.	.	1
31.50 Herstellung von elektrischen Lampen und Leuchten	.	.	2
34.30 Herstellung von Teilen und Zubehör für Kraftwagen und Kraftwagenmotoren	.	.	1
Andere Wirtschaftszweige	99 673	3,2	21
<b>Güterklasse 2751 - Eisengießereierzeugnisse</b>			
Insgesamt	6 749 478	100,0	182
davon:			
27.51 Eisengießereien	5 444 922	80,7	124
29.56 Herstellung von Maschinen für bestimmte Wirtschaftszweige, a.n.g.	153 307	2,3	7
34.30 Herstellung von Teilen und Zubehör für Kraftwagen und Kraftwagenmotoren	140 824	2,1	4
27.52 Stahlgießereien	88 429	1,3	6
28.22 Herstellung von Heizkörpern und -kesseln für Zentralheizungen	.	.	2
29.11 Herstellung von Verbrennungsmotoren und Turbinen (ohne Motoren für Luft- und Straßenfz.)	.	.	1
29.22 Herstellung von Hebezeugen und Fördermitteln	.	.	3
29.71 Herstellung von elektrischen Haushaltsgeräten	.	.	1
34.10 Herstellung von Kraftwagen und Kraftwagenmotoren	.	.	2
Andere Wirtschaftszweige	268 000	4,0	32

## 6 Herkunft der Erzeugnisse 2007 aus den Wirtschaftszweigen nach Güterklassen (GP 2002)

Wirtschaftszweige	Wert in 1000 €	Anteil in %	Zahl der Unternehmen
<b>Güterklasse 2752 - Stahlgießereierzeugnisse</b>			
Insgesamt	1 239 747	100,0	47
davon:			
27.52 Stahlgießereien	1 040 726	83,9	36
27.51 Eisengießereien	22 279	1,8	4
27.10 Erzeugung von Roheisen, Stahl und Ferrolegierungen	.	.	2
29.12 Herstellung von Pumpen und Kompressoren	.	.	2
29.21 Herstellung von Öfen und Brennern	.	.	1
29.51 Herstellung von Maschinen für die Metallerzeugung, von Walzwerkseinr. und Gießmaschinen	.	.	1
Andere Wirtschaftszweige	.	.	1
<b>Güterklasse 2753 - Leichtmetallgießereierzeugnisse</b>			
Insgesamt	6 307 070	100,0	247
davon:			
27.53 Leichtmetallgießereien	4 164 453	66,0	177
34.10 Herstellung von Kraftwagen und Kraftwagenmotoren	1 013 606	16,1	3
34.30 Herstellung von Teilen und Zubehör für Kraftwagen und Kraftwagenmotoren	598 620	9,5	8
28.63 Herstellung von Schlössern und Beschlägen aus unedlen Metallen	87 377	1,4	9
29.12 Herstellung von Pumpen und Kompressoren	81 425	1,3	3
28.52 Mechanik, a.n.g.	66 831	1,1	3
Andere Wirtschaftszweige	294 759	4,7	44
<b>Güterklasse 2754 - Buntmetall-/Schwermetallgießereierzeugnisse</b>			
Insgesamt	1 455 485	100,0	127
davon:			
27.54 Buntmetallgießereien	604 397	41,5	47
29.13 Herstellung von Armaturen	600 224	41,2	15
28.63 Herstellung von Schlössern und Beschlägen aus unedlen Metallen	91 466	6,3	7
27.53 Leichtmetallgießereien	59 239	4,1	32
27.51 Eisengießereien	.	.	2
27.52 Stahlgießereien	.	.	3
28.40 Herstellung von Schmiede-, Press-, Zieh- und Stanzteilen, gewalzten Ringen etc.	.	.	1
Andere Wirtschaftszweige	40 877	2,8	20
<b>Güterklasse 2811 - Stahl- und Leichtmetallbaukonstruktionen</b>			
Insgesamt	13 491 734	100,0	1746
davon:			
28.11 Herstellung von Metallkonstruktionen	12 227 052	90,6	1243
28.12 Herstellung von Ausbauelementen aus Metall	219 405	1,6	128
27.10 Erzeugung von Roheisen, Stahl und Ferrolegierungen	.	.	2
Andere Wirtschaftszweige	.	.	373
<b>Güterklasse 2812 - Ausbauelemente aus Stahl und Aluminium</b>			
Insgesamt	3 023 078	100,0	591
davon:			
28.12 Herstellung von Ausbauelementen aus Metall	2 599 692	86,0	336
28.11 Herstellung von Metallkonstruktionen	218 882	7,2	139
25.23 Herstellung von Baubedarfsartikeln aus Kunststoffen	116 662	3,9	62
Andere Wirtschaftszweige	87 842	2,9	54

## 6 Herkunft der Erzeugnisse 2007 aus den Wirtschaftszweigen nach Güterklassen (GP 2002)

Wirtschaftszweige	Wert in 1000 €	Anteil in %	Zahl der Unternehmen
<b>Güterklasse 2821 - Tanks, Sammelbehälter und ähnliche Behälter, aus Eisen, Stahl oder Aluminium</b>			
Insgesamt	1 863 358	100,0	271
davon:			
28.21 Herstellung von Metallbehältern mit einem Fassungsvermögen von mehr als 300 l	1 527 078	82,0	137
28.11 Herstellung von Metallkonstruktionen	113 363	6,1	35
28.71 Herstellung von Metallbehältern mit einem Fassungsvermögen von 300 l oder weniger	22 242	1,2	8
28.30 Herstellung von Dampfkesseln (ohne Zentralheizungskessel)	20 595	1,1	9
28.22 Herstellung von Heizkörpern und -kesseln für Zentralheizungen	.	.	2
Andere Wirtschaftszweige	.	.	80
<b>Güterklasse 2822 - Heizkörper für Zentralheizungen; Zentralheizungskessel</b>			
Insgesamt	1 427 613	100,0	54
davon:			
28.22 Herstellung von Heizkörpern und -kesseln für Zentralheizungen	1 296 136	90,8	34
29.23 Herstellung von kälte- und lufttechnischen Erzeugnissen, nicht für den Haushalt	.	.	2
29.72 Herstellung von nicht elektrischen Heiz-, Koch-, Heißwasser- und Heißluftgeräten, a. n. g.	.	.	2
Andere Wirtschaftszweige	24 898	1,7	16
<b>Güterklasse 2830 - Dampfkessel (Dampferzeuger) (ohne Zentralheizungskessel); Kernreaktoren, Teile dafür</b>			
Insgesamt	3 125 708	100,0	229
davon:			
28.30 Herstellung von Dampfkesseln (ohne Zentralheizungskessel)	2 912 480	93,2	180
28.11 Herstellung von Metallkonstruktionen	49 639	1,6	17
28.21 Herstellung von Metallbehältern mit einem Fassungsvermögen von mehr als 300 l	45 893	1,5	7
Andere Wirtschaftszweige	77 545	2,5	22
Sonstige Wirtschaftsbereiche	40 151	1,3	3
<b>Güterklasse 2840 - Schmiede-, Blechformteile, gewalzte Ringe und pulvermetallurgische Erzeugnisse</b>			
Insgesamt	18 428 320	100,0	1022
davon:			
28.40 Herstellung von Schmiede-, Press-, Zieh- und Stanzteilen, gewalzten Ringen etc.	15 661 641	85,0	747
27.10 Erzeugung von Roheisen, Stahl und Ferrolegierungen	473 724	2,6	5
29.14 Herstellung von Lagern, Getrieben, Zahnrädern und Antriebselementen	303 326	1,6	9
34.30 Herstellung von Teilen und Zubehör für Kraftwagen und Kraftwagenmotoren	203 979	1,1	21
28.74 Herstellung von Schrauben, Nieten, Ketten und Federn	191 435	1,0	12
27.22 Herstellung von Stahlrohren, Rohrform-, Rohrverschluss- und Rohrverbindungsstücken a. Stahl	.	.	3
36.11 Herstellung von Sitzmöbeln	.	.	2
Andere Wirtschaftszweige	1 019 729	5,5	223
<b>Güterklasse 2851 - Oberflächenveredlung und Wärmebehandlung</b>			
Insgesamt	6 225 312	100,0	887
davon:			
28.51 Oberflächenveredlung und Wärmebehandlung	5 875 433	94,4	682
Andere Wirtschaftszweige	349 879	5,6	205
<b>Güterklasse 2852 - Mechanikleistungen, a.n.g.</b>			
Insgesamt	8 846 890	100,0	1483
davon:			
28.52 Mechanik, a.n.g.	8 081 551	91,3	1096
28.40 Herstellung von Schmiede-, Press-, Zieh- und Stanzteilen, gewalzten Ringen etc.	131 727	1,5	29
28.11 Herstellung von Metallkonstruktionen	91 814	1,0	40
Andere Wirtschaftszweige	541 799	6,1	318



## 6 Herkunft der Erzeugnisse 2007 aus den Wirtschaftszweigen nach Güterklassen (GP 2002)

Wirtschaftszweige	Wert in 1000 €	Anteil in %	Zahl der Unternehmen
<b>Güterklasse 2861 - Schneidwaren und Bestecke</b>			
Insgesamt	773 351	100,0	52
davon:			
28.61 Herstellung von Schneidwaren und Bestecken aus unedlen Metallen	724 113	93,6	37
28.75 Herstellung von sonst. Metallwaren, a.n.g.	37 129	4,8	3
Andere Wirtschaftszweige	12 108	1,6	12
<b>Güterklasse 2862 - Werkzeuge</b>			
Insgesamt	6 854 961	100,0	901
davon:			
28.62 Herstellung von Werkzeugen	5 641 820	82,3	523
28.40 Herstellung von Schmiede-, Press-, Zieh- und Stanzteilen, gewalzten Ringen etc.	295 185	4,3	114
29.42 Herstellung von Werkzeugmaschinen für die Metallbearbeitung	174 217	2,5	38
29.56 Herstellung von Maschinen für bestimmte Wirtschaftszweige, a.n.g.	119 360	1,7	30
29.43 Herstellung von Werkzeugmaschinen, a.n.g.	95 525	1,4	17
34.30 Herstellung von Teilen und Zubehör für Kraftwagen und Kraftwagenmotoren	82 986	1,2	18
Andere Wirtschaftszweige	445 868	6,5	161
<b>Güterklasse 2863 - Schlösser und Beschläge</b>			
Insgesamt	6 920 000	100,0	260
davon:			
28.63 Herstellung von Schlössern und Beschlägen aus unedlen Metallen	6 398 123	92,5	191
31.62 Herstellung von sonst. elektrischen Ausrüstungen, a.n.g.	.	.	2
36.11 Herstellung von Sitzmöbeln	.	.	1
Andere Wirtschaftszweige	230 207	3,3	66
<b>Güterklasse 2871 - Behälter aus Eisen oder Stahl</b>			
Insgesamt	815 858	100,0	81
davon:			
28.71 Herstellung von Metallbehältern mit einem Fassungsvermögen von 300 l oder weniger	669 818	82,1	33
28.21 Herstellung von Metallbehältern mit einem Fassungsvermögen von mehr als 300 l	20 965	2,6	10
36.14 Herstellung von sonst. Möbeln	18 702	2,3	3
28.75 Herstellung von sonst. Metallwaren, a.n.g.	9 436	1,2	3
25.22 Herstellung von Verpackungsmitteln aus Kunststoffen	.	.	1
28.11 Herstellung von Metallkonstruktionen	.	.	6
28.22 Herstellung von Heizkörpern und -kesseln für Zentralheizungen	.	.	4
29.72 Herstellung von nicht elektrischen Heiz-, Koch-, Heißwasser- und Heißluftgeräten, a.n.g.	.	.	1
Andere Wirtschaftszweige	12 246	1,5	20
<b>Güterklasse 2872 - Verpackungen und Verschlüsse, aus Eisen, Stahl oder NE-Metall</b>			
Insgesamt	2 409 687	100,0	73
davon:			
28.72 Herstellung von Verpackungen und Verschlüssen aus Eisen, Stahl und NE-Metall	2 126 841	88,3	54
25.13 Herstellung von sonst. Gummiwaren	.	.	1
25.22 Herstellung von Verpackungsmitteln aus Kunststoffen	.	.	4
27.42 Erzeugung und erste Bearbeitung von Aluminium	.	.	1
28.75 Herstellung von sonst. Metallwaren, a.n.g.	.	.	2
Andere Wirtschaftszweige	53 623	2,2	11

## 6 Herkunft der Erzeugnisse 2007 aus den Wirtschaftszweigen nach Güterklassen (GP 2002)

Wirtschaftszweige	Wert in 1000 €	Anteil in %	Zahl der Unternehmen
<b>Güterklasse 2873 - Drahtwaren</b>			
Insgesamt	2 916 484	100,0	206
davon:			
28.73 Herstellung von Drahtwaren	2 213 084	75,9	121
27.34 Herstellung von gezogenem Draht	268 550	9,2	8
31.30 Herstellung von isolierten Elektrokabeln, -leitungen und -drähten	127 203	4,4	6
27.42 Erzeugung und erste Bearbeitung von Aluminium	.	.	3
27.44 Erzeugung und erste Bearbeitung von Kupfer	.	.	2
29.24 Herstellung von sonst. nicht wirtschaftszweigspezifischen Maschinen, a.n.g.	.	.	1
31.20 Herstellung von Elektrizitätsverteilungs- und -schaltanlagen	.	.	1
Andere Wirtschaftszweige	76 775	2,6	63
Sonstige Wirtschaftsbereiche	.	.	1
<b>Güterklasse 2874 - Schrauben, Niete, Ketten, Federn</b>			
Insgesamt	5 659 915	100,0	385
davon:			
28.74 Herstellung von Schrauben, Nieten, Ketten und Federn	5 225 524	92,3	306
28.40 Herstellung von Schmiede-, Press-, Zieh- und Stanzteilen, gewalzten Ringen e.t.c.	112 921	2,0	18
34.30 Herstellung von Teilen und Zubehör für Kraftwagen und Kraftwagenmotoren	.	.	2
Andere Wirtschaftszweige	.	.	59
<b>Güterklasse 2875 - Eisen-, Blech- und Metallwaren, a.n.g.</b>			
Insgesamt	7 146 977	100,0	747
davon:			
28.75 Herstellung von sonst. Metallwaren, a.n.g.	5 777 349	80,8	444
27.43 Erzeugung und erste Bearbeitung von Blei, Zink und Zinn	.	.	3
28.22 Herstellung von Heizkörpern und -kesseln für Zentralheizungen	.	.	2
35.50 Fahrzeugbau, a.n.g.	.	.	2
36.11 Herstellung von Sitzmöbeln	.	.	2
Andere Wirtschaftszweige	906 347	12,7	294
<b>Güterklasse 2899 - Veredlung von Erzeugnissen dieser Güterabteilung (ohne Schmiede-, Preß-, Zieh- und Stanzteile, Oberflächenveredlung, Wärmebehandlung und Mechanik, a.n.g.)</b>			
Insgesamt	1 075 551	100,0	168
davon:			
28.52 Mechanik, a.n.g.	497 111	46,2	52
28.75 Herstellung von sonst. Metallwaren, a.n.g.	269 504	25,1	17
28.51 Oberflächenveredlung und Wärmebehandlung	97 694	9,1	16
28.73 Herstellung von Drahtwaren	48 549	4,5	7
28.11 Herstellung von Metallkonstruktionen	48 112	4,5	15
28.40 Herstellung von Schmiede-, Press-, Zieh- und Stanzteilen, gewalzten Ringen etc.	24 894	2,3	9
28.62 Herstellung von Werkzeugen	19 270	1,8	20
28.63 Herstellung von Schlössern und Beschlägen aus unedlen Metallen	.	.	1
28.71 Herstellung von Metallbehältern mit einem Fassungsvermögen von 300 l oder weniger	.	.	2
Andere Wirtschaftszweige	29 658	2,8	29
<b>Güterklasse 2911 - Verbrennungsmotoren und Turbinen</b>			
Insgesamt	6 761 639	100,0	74
davon:			
29.11 Herstellung von Verbrennungsmotoren und Turbinen (ohne Motoren für Luft- und Straßenfz.)	4 485 708	66,3	39
34.10 Herstellung von Kraftwagen und Kraftwagenmotoren	491 052	7,3	3
29.12 Herstellung von Pumpen und Kompressoren	303 783	4,5	3
31.20 Herstellung von Elektrizitätsverteilungs- und -schaltanlagen	.	.	2
35.30 Luft- und Raumfahrzeugbau	.	.	2
Andere Wirtschaftszweige	124 965	1,8	25

## 6 Herkunft der Erzeugnisse 2007 aus den Wirtschaftszweigen nach Güterklassen (GP 2002)

Wirtschaftszweige	Wert in 1000 €	Anteil in %	Zahl der Unternehmen
<b>Güterklasse 2912 - Pumpen und Kompressoren</b>			
Insgesamt	14 651 632	100,0	491
davon:			
29.12 Herstellung von Pumpen und Kompressoren	11 869 785	81,0	306
29.13 Herstellung von Armaturen	1 312 692	9,0	31
34.30 Herstellung von Teilen und Zubehör für Kraftwagen und Kraftwagenmotoren	210 329	1,4	6
29.22 Herstellung von Hebezeugen und Fördermitteln	191 371	1,3	13
31.20 Herstellung von sonst. nicht wirtschaftszweigspezifischen Maschinen, a.n.g.	.	.	2
Andere Wirtschaftszweige	.	.	133
<b>Güterklasse 2913 - Armaturen</b>			
Insgesamt	10 010 716	100,0	417
davon:			
29.13 Herstellung von Armaturen	9 330 812	93,2	278
29.12 Herstellung von Pumpen und Kompressoren	138 786	1,4	30
29.24 Herstellung von sonst. nicht wirtschaftszweigspezifischen Maschinen, a.n.g.	.	.	12
Andere Wirtschaftszweige	.	.	97
<b>Güterklasse 2914 - Lager, Getriebe, Zahnräder und Antriebselemente</b>			
Insgesamt	15 426 161	100,0	426
davon:			
29.14 Herstellung von Lagern, Getrieben, Zahnrädern und Antriebselementen	13 787 295	89,4	300
34.30 Herstellung von Teilen und Zubehör für Kraftwagen und Kraftwagenmotoren	471 437	3,1	14
29.22 Herstellung von Hebezeugen und Fördermitteln	184 697	1,2	11
Andere Wirtschaftszweige	982 732	6,4	101
<b>Güterklasse 2921 - Öfen und Brenner, Teile dafür</b>			
Insgesamt	2 049 824	100,0	154
davon:			
29.21 Herstellung von Öfen und Brennern	1 636 381	79,8	96
29.24 Herstellung von sonst. nicht wirtschaftszweigspezifischen Maschinen, a.n.g.	109 715	5,4	4
27.10 Erzeugung von Roheisen, Stahl und Ferrolegierungen	.	.	1
28.11 Herstellung von Metallkonstruktionen	.	.	5
28.22 Herstellung von Heizkörpern und -kesseln für Zentralheizungen	.	.	1
Andere Wirtschaftszweige	99 984	4,9	47
<b>Güterklasse 2922 - Hebezeuge und Fördermittel</b>			
Insgesamt	14 020 254	100,0	838
davon:			
29.22 Herstellung von Hebezeugen und Fördermitteln	12 823 142	91,5	594
29.52 Herstellung von Bergwerks-, Bau- und Baustoffmaschinen	177 382	1,3	17
29.24 Herstellung von sonst. nicht wirtschaftszweigspezifischen Maschinen, a.n.g.	154 650	1,1	20
34.10 Herstellung von Kraftwagen und Kraftwagenmotoren	.	.	2
Andere Wirtschaftszweige	.	.	205
<b>Güterklasse 2923 - Kälte- und lufttechnische Erzeugnisse für gewerbliche Zwecke</b>			
Insgesamt	11 326 020	100,0	578
davon:			
29.23 Herstellung von kälte- und lufttechnischen Erzeugnissen, nicht für den Haushalt	9 702 587	85,7	385
34.30 Herstellung von Teilen und Zubehör für Kraftwagen und Kraftwagenmotoren	543 873	4,8	7
29.12 Herstellung von Pumpen und Kompressoren	182 367	1,6	15
29.24 Herstellung von sonst. nicht wirtschaftszweigspezifischen Maschinen, a.n.g.	161 792	1,4	29
33.20 Herstellung von Mess-, Kontroll-, Navigations- u.ä. Instrumenten und Vorrichtungen	127 761	1,1	9
Andere Wirtschaftszweige	607 640	5,4	133

## 6 Herkunft der Erzeugnisse 2007 aus den Wirtschaftszweigen nach Güterklassen (GP 2002)

Wirtschaftszweige	Wert in 1000 €	Anteil in %	Zahl der Unternehmen
<b>Güterklasse 2924 - Maschinen für unspezifische Verwendung, a.n.g.</b>			
Insgesamt	17 947 696	100,0	1028
davon:			
29.24 Herstellung von sonst. nicht wirtschaftszweigspezifischen Maschinen, a.n.g.	16 177 123	90,1	655
34.30 Herstellung von Teilen und Zubehör für Kraftwagen und Kraftwagenmotoren	404 341	2,3	10
Andere Wirtschaftszweige	1 366 233	7,6	363
<b>Güterklasse 2931 - Einachsschlepper, Acker- und Forstschlepper, andere Zugmaschinen</b>			
Insgesamt	3 279 015	100,0	30
davon:			
29.31 Herstellung von land- und forstwirtschaftlichen Zugmaschinen	3 202 725	97,7	14
34.20 Herstellung von Karosserien, Aufbauten und Anhängern	.	.	2
Andere Wirtschaftszweige	.	.	14
<b>Güterklasse 2932 - Sonstige Maschinen für die Land- und Forstwirtschaft, Teile dafür</b>			
Insgesamt	4 583 764	100,0	241
davon:			
29.32 Herstellung von sonst. land- und forstwirtschaftlichen Maschinen	4 140 887	90,3	145
29.22 Herstellung von Hebezeugen und Fördermitteln	81 566	1,8	12
29.41 Herstellung von handgeführten kraftbetriebenen Werkzeugen	.	.	1
Andere Wirtschaftszweige	.	.	83
<b>Güterklasse 2941 - Handgeführte, kraftbetriebene Werkzeuge; Teile dafür</b>			
Insgesamt	1 958 641	100,0	100
davon:			
29.41 Herstellung von handgeführten kraftbetriebenen Werkzeugen	1 320 847	67,4	36
29.42 Herstellung von Werkzeugmaschinen für die Metallbearbeitung	62 383	3,2	12
29.56 Herstellung von Maschinen für bestimmte Wirtschaftszweige, a.n.g.	23 835	1,2	12
29.52 Herstellung von Bergwerks-, Bau- und Baustoffmaschinen	.	.	1
34.30 Herstellung von Teilen und Zubehör für Kraftwagen und Kraftwagenmotoren	.	.	1
Andere Wirtschaftszweige	.	.	38
<b>Güterklasse 2942 - Werkzeugmaschinen für die Metallbearbeitung, Teile dafür</b>			
Insgesamt	12 576 850	100,0	691
davon:			
29.42 Herstellung von Werkzeugmaschinen für die Metallbearbeitung	11 754 066	93,5	466
29.56 Herstellung von Maschinen für bestimmte Wirtschaftszweige, a.n.g.	240 356	1,9	44
29.43 Herstellung von Werkzeugmaschinen, a.n.g.	206 832	1,6	46
Andere Wirtschaftszweige	375 597	3,0	135
<b>Güterklasse 2943 - Werkzeugmaschinen a.n.g., Teile dafür; Zubehör für Werkzeugmaschinen</b>			
Insgesamt	7 033 679	100,0	529
davon:			
29.43 Herstellung von Werkzeugmaschinen, a.n.g.	6 353 701	90,3	335
29.41 Herstellung von handgeführten kraftbetriebenen Werkzeugen	146 230	2,1	7
29.42 Herstellung von Werkzeugmaschinen für die Metallbearbeitung	102 204	1,5	47
29.56 Herstellung von Maschinen für bestimmte Wirtschaftszweige, a.n.g.	98 185	1,4	36
28.62 Herstellung von Werkzeugen	83 351	1,2	23
Andere Wirtschaftszweige	250 008	3,6	81

## 6 Herkunft der Erzeugnisse 2007 aus den Wirtschaftszweigen nach Güterklassen (GP 2002)

Wirtschaftszweige	Wert in 1000 €	Anteil in %	Zahl der Unternehmen
<b>Güterklasse 2951 - Maschinen für die Metallerzeugung, Walzwerkseinrichtungen, Gießmaschinen</b>			
Insgesamt	2 055 180	100,0	122
davon:			
29.51 Herstellung von Maschinen für die Metallerzeugung, von Walzwerkseinr. und Gießmaschinen	1 645 223	80,1	66
29.56 Herstellung von Maschinen für bestimmte Wirtschaftszweige, a.n.g.	20 872	1,0	15
29.42 Herstellung von Werkzeugmaschinen für die Metallbearbeitung	.	.	11
Andere Wirtschaftszweige	.	.	30
<b>Güterklasse 2952 - Bergwerks-, Bau- und Baustoffmaschinen, Teile dafür</b>			
Insgesamt	11 236 112	100,0	334
davon:			
29.52 Herstellung von Bergwerks-, Bau- und Baustoffmaschinen	10 227 178	91,0	202
29.22 Herstellung von Hebezeugen und Fördermitteln	436 641	3,9	27
Andere Wirtschaftszweige	572 293	5,1	105
<b>Güterklasse 2953 - Maschinen für die Nahrungs-, Futtermittel- und Getränkeherstellung und für die Tabakverarbeitung, Teile dafür</b>			
Insgesamt	4 350 032	100,0	311
davon:			
29.53 Herstellung von Maschinen für das Ernährungsgewerbe und die Tabakverarbeitung	3 655 647	84,0	195
29.24 Herstellung von sonst. nicht wirtschaftszweigspezifischen Maschinen, a.n.g.	327 822	7,5	25
29.56 Herstellung von Maschinen für bestimmte Wirtschaftszweige, a.n.g.	84 506	1,9	28
28.75 Herstellung von sonst. Metallwaren, a.n.g.	.	.	3
29.32 Herstellung von sonst. land- und forstwirtschaftlichen Maschinen	.	.	3
Andere Wirtschaftszweige	82 141	1,9	57
<b>Güterklasse 2954 - Maschinen für die Textil- und Bekleidungsherstellung, die Ledererzeugung und -verarbeitung sowie die Herstellung von Schuhen</b>			
Insgesamt	4 460 447	100,0	227
davon:			
29.54 Herstellung von Maschinen für das Textil-, Bekleidungs- und Ledergewerbe	4 244 295	95,2	143
29.71 Herstellung von elektrischen Haushaltsgeräten	.	.	4
Andere Wirtschaftszweige	.	.	80
<b>Güterklasse 2955 - Maschinen für das Papiergewerbe</b>			
Insgesamt	2 100 191	100,0	141
davon:			
29.55 Herstellung von Maschinen für das Papiergewerbe	1 755 252	83,6	78
29.56 Herstellung von Maschinen für bestimmte Wirtschaftszweige, a.n.g.	209 954	10,0	21
29.24 Herstellung von sonst. nicht wirtschaftszweigspezifischen Maschinen, a.n.g.	47 714	2,3	7
30.01 Herstellung von Büromaschinen	.	.	2
Andere Wirtschaftszweige	.	.	33
<b>Güterklasse 2956 - Maschinen für das Druckgewerbe und für sonstige bestimmte Wirtschaftszweige, a.n.g.</b>			
Insgesamt	29 588 407	100,0	2438
davon:			
29.56 Herstellung von Maschinen für bestimmte Wirtschaftszweige, a.n.g.	24 760 959	83,7	1466
29.52 Herstellung von Bergwerks-, Bau- und Baustoffmaschinen	547 227	1,8	27
25.24 Herstellung von sonst. Kunststoffwaren	469 334	1,6	255
29.24 Herstellung von sonst. nicht wirtschaftszweigspezifischen Maschinen, a.n.g.	451 847	1,5	62
31.20 Herstellung von Elektrizitätsverteilungs- und -schaltanlagen	.	.	23
Andere Wirtschaftszweige	.	.	605

## 6 Herkunft der Erzeugnisse 2007 aus den Wirtschaftszweigen nach Güterklassen (GP 2002)

Wirtschaftszweige	Wert in 1000 €	Anteil in %	Zahl der Unternehmen
<b>Güterklasse 2960 - Waffen und Munition, Teile dafür</b>			
Insgesamt	362 160	100,0	23
davon:			
29.60 Herstellung von Waffen und Munition	346 808	95,8	19
28.30 Herstellung von Dampfkesseln (ohne Zentralheizungskessel)	.	.	1
Andere Wirtschaftszweige	.	.	3
<b>Güterklasse 2971 - Elektrische Haushaltsgeräte, Teile dafür (einschl. Tauchsiedern und elektrischen Geräten zum Raum- oder Bodenheizen o.ä., für gewerbliche Zwecke)</b>			
Insgesamt	8 204 041	100,0	150
davon:			
29.71 Herstellung von elektrischen Haushaltsgeräten	7 859 596	95,8	87
29.23 Herstellung von kälte- und lufttechnischen Erzeugnissen, nicht für den Haushalt	123 836	1,5	5
Andere Wirtschaftszweige	220 610	2,7	58
<b>Güterklasse 2972 - Nichtelektrische Heiz-, Koch-, Heißwasser-, Heißluft- u.ä. Geräte für den Haushalt, Teile dafür</b>			
Insgesamt	1 178 194	100,0	71
davon:			
29.72 Herstellung von nicht elektrischen Heiz-, Koch-, Heißwasser- und Heißluftgeräten, a.n.g.	745 739	63,3	39
28.22 Herstellung von Heizkörpern und -kesseln für Zentralheizungen	295 300	25,1	5
29.23 Herstellung von kälte- und lufttechnischen Erzeugnissen, nicht für den Haushalt	91 300	7,7	8
26.12 Veredlung und Bearbeitung von Flachglas	.	.	1
29.71 Herstellung von elektrischen Haushaltsgeräten	.	.	2
Andere Wirtschaftszweige	8 526	0,7	16
<b>Güterklasse 2999 - Veredlung von Erzeugnissen dieser Güterabteilung</b>			
Insgesamt	316 145	100,0	140
davon:			
29.56 Herstellung von Maschinen für bestimmte Wirtschaftszweige, a.n.g.	54 732	17,3	28
29.42 Herstellung von Werkzeugmaschinen für die Metallbearbeitung	37 323	11,8	19
29.12 Herstellung von Pumpen und Kompressoren	34 206	10,8	10
29.24 Herstellung von sonst. nicht wirtschaftszweigspezifischen Maschinen, a.n.g.	33 757	10,7	13
29.43 Herstellung von Werkzeugmaschinen, a.n.g.	26 889	8,5	6
29.14 Herstellung von Lagern, Getrieben, Zahnrädern und Antriebselementen	25 384	8,0	14
29.52 Herstellung von Bergwerks-, Bau- und Baustoffmaschinen	18 727	5,9	5
29.22 Herstellung von Hebezeugen und Fördermitteln	7 718	2,4	4
29.51 Herstellung von Maschinen für die Metallerzeugung, von Walzwerkseintr. und Gießmaschinen	5 178	1,6	5
29.32 Herstellung von sonst. land- und forstwirtschaftlichen Maschinen	3 641	1,2	3
28.51 Oberflächenveredlung und Wärmebehandlung	.	.	1
29.23 Herstellung von kälte- und lufttechnischen Erzeugnissen, nicht für den Haushalt	.	.	2
29.53 Herstellung von Maschinen für das Ernährungsgewerbe und die Tabakverarbeitung	.	.	6
29.54 Herstellung von Maschinen für das Textil-, Bekleidungs- und Ledergewerbe	.	.	2
32.20 Herstellung von Geräten und Einrichtungen der Telekommunikationstechnik	.	.	1
34.10 Herstellung von Kraftwagen und Kraftwagenmotoren	.	.	1
Andere Wirtschaftszweige	12 377	3,9	20
<b>Güterklasse 3001 - Büromaschinen</b>			
Insgesamt	1 733 185	100,0	59
davon:			
30.01 Herstellung von Büromaschinen	1 605 191	92,6	34
31.20 Herstellung von Elektrizitätsverteilungs- und -schalteneinrichtungen	71 071	4,1	3
Andere Wirtschaftszweige	.	.	20
Sonstige Wirtschaftsbereiche	.	.	2

## 6 Herkunft der Erzeugnisse 2007 aus den Wirtschaftszweigen nach Güterklassen (GP 2002)

Wirtschaftszweige	Wert in 1000 €	Anteil in %	Zahl der Unternehmen
<b>Güterklasse 3002 - Datenverarbeitungsgeräte und -einrichtungen</b>			
Insgesamt	9 776 386	100,0	186
davon:			
30.02 Herstellung von Datenverarbeitungsgeräten und -einrichtungen	6 969 706	71,3	123
31.20 Herstellung von Elektrizitätsverteilungs- und -schalteinrichtungen	119 481	1,2	7
32.20 Herstellung von Geräten und Einrichtungen der Telekommunikationstechnik	.	.	6
Andere Wirtschaftszweige	230 521	2,4	47
Sonstige Wirtschaftsbereiche	.	.	3
<b>Güterklasse 3099 - Veredlung von Erzeugnissen dieser Güterabteilung</b>			
Insgesamt	.	.	1
davon:			
30.02 Herstellung von Datenverarbeitungsgeräten und -einrichtungen	.	.	1
<b>Güterklasse 3110 - Elektromotoren, Generatoren, Transformatoren und Teile dafür</b>			
Insgesamt	15 267 756	100,0	604
davon:			
31.10 Herstellung von Elektromotoren, Generatoren und Transformatoren	9 322 704	61,1	415
31.20 Herstellung von Elektrizitätsverteilungs- und -schalteinrichtungen	3 179 904	20,8	46
33.30 Herstellung von industriellen Prozesssteuerungseinrichtungen	240 605	1,6	3
29.71 Herstellung von elektrischen Haushaltsgeräten	.	.	2
34.30 Herstellung von Teilen und Zubehör für Kraftwagen und Kraftwagenmotoren	.	.	2
Andere Wirtschaftszweige	965 127	6,3	134
Sonstige Wirtschaftsbereiche	.	.	2
<b>Güterklasse 3120 - Elektrizitätsverteilungs- und -schalteinrichtungen, Teile dafür</b>			
Insgesamt	28 501 212	100,0	1078
davon:			
31.20 Herstellung von Elektrizitätsverteilungs- und -schalteinrichtungen	25 146 576	88,2	768
31.61 Herstellung von elektrischen Ausrüstungen für Motoren und Fahrzeuge, a.n.g.	1 047 648	3,7	10
33.20 Herstellung von Mess-, Kontroll-, Navigations- u.ä. Instrumenten und Vorrichtungen	350 215	1,2	37
31.10 Herstellung von Elektromotoren, Generatoren und Transformatoren	296 709	1,0	38
33.30 Herstellung von industriellen Prozesssteuerungseinrichtungen	.	.	4
Andere Wirtschaftszweige	.	.	221
<b>Güterklasse 3130 - Isolierte Elektrokabel, -leitungen und -drähte</b>			
Insgesamt	4 819 550	100,0	180
davon:			
31.30 Herstellung von isolierten Elektrokabeln, -leitungen und -drähten	4 520 798	93,8	116
31.20 Herstellung von Elektrizitätsverteilungs- und -schalteinrichtungen	62 904	1,3	27
17.54 Textilgewerbe, a.n.g.	.	.	1
25.24 Herstellung von sonst. Kunststoffwaren	.	.	4
Andere Wirtschaftszweige	105 072	2,2	32
<b>Güterklasse 3140 - Akkumulatoren und Batterien</b>			
Insgesamt	1 295 437	100,0	29
davon:			
31.40 Herstellung von Akkumulatoren und Batterien	1 268 466	97,9	20
28.75 Herstellung von sonst. Metallwaren, a.n.g.	.	.	1
Andere Wirtschaftszweige	.	.	8

## 6 Herkunft der Erzeugnisse 2007 aus den Wirtschaftszweigen nach Güterklassen (GP 2002)

Wirtschaftszweige	Wert in 1000 €	Anteil in %	Zahl der Unternehmen
<b>Güterklasse 3150 - Elektrische Lampen und Leuchten</b>			
Insgesamt	4 347 948	100,0	291
davon:			
31.50 Herstellung von elektrischen Lampen und Leuchten	3 959 414	91,1	212
31.20 Herstellung von Elektrizitätsverteilungs- und -schalteinrichtungen	58 942	1,4	17
32.30 Herstellung von Rundfunkgeräten sowie phono- und videotechnischen Geräten	.	.	3
Andere Wirtschaftszweige	.	.	59
<b>Güterklasse 3161 - Elektrische Ausrüstungen für Motoren und Fahrzeuge, a.n.g.</b>			
Insgesamt	7 543 426	100,0	144
davon:			
31.61 Herstellung von elektrischen Ausrüstungen für Motoren und Fahrzeuge, a.n.g.	6 618 791	87,7	110
34.30 Herstellung von Teilen und Zubehör für Kraftwagen und Kraftwagenmotoren	.	.	2
Andere Wirtschaftszweige	.	.	32
<b>Güterklasse 3162 - Sonstige elektrische Ausrüstungen, a.n.g.</b>			
Insgesamt	8 038 575	100,0	518
davon:			
31.62 Herstellung von sonst. elektrischen Ausrüstungen, a.n.g.	5 747 487	71,5	259
31.20 Herstellung von Elektrizitätsverteilungs- und -schalteinrichtungen	560 537	7,0	46
31.61 Herstellung von elektrischen Ausrüstungen für Motoren und Fahrzeuge, a.n.g.	280 613	3,5	6
33.20 Herstellung von Mess-, Kontroll-, Navigations- u.ä. Instrumenten und Vorrichtungen	141 928	1,8	40
31.10 Herstellung von Elektromotoren, Generatoren und Transformatoren	138 563	1,7	28
24.66 Herstellung von sonst. chemischen Erzeugnissen, a.n.g.	.	.	5
26.82 Herstellung von sonst. Erzeugnissen aus nicht metallischen Mineralien, a.n.g.	.	.	2
Andere Wirtschaftszweige	763 616	9,5	132
<b>Güterklasse 3199 - Veredlung von Erzeugnissen dieser Güterabteilung</b>			
Insgesamt	295 485	100,0	56
davon:			
31.30 Herstellung von isolierten Elektrokabeln, -leitungen und -drähten	217 868	73,7	29
31.20 Herstellung von Elektrizitätsverteilungs- und -schalteinrichtungen	42 047	14,2	11
31.10 Herstellung von Elektromotoren, Generatoren und Transformatoren	5 187	1,8	5
25.24 Herstellung von sonst. Kunststoffwaren	.	.	1
29.56 Herstellung von Maschinen für bestimmte Wirtschaftszweige, a.n.g.	.	.	1
31.50 Herstellung von elektrischen Lampen und Leuchten	.	.	2
31.62 Herstellung von sonst. elektrischen Ausrüstungen, a.n.g.	.	.	1
Andere Wirtschaftszweige	5 317	1,8	6
<b>Güterklasse 3210 - Elektronische Bauelemente</b>			
Insgesamt	13 103 956	100,0	349
davon:			
32.10 Herstellung von elektronischen Bauelementen	12 057 614	92,0	277
34.30 Herstellung von Teilen und Zubehör für Kraftwagen und Kraftwagenmotoren	.	.	2
Andere Wirtschaftszweige	.	.	70
<b>Güterklasse 3220 - Nachrichtentechnische Geräte und Einrichtungen</b>			
Insgesamt	9 981 549	100,0	203
davon:			
32.20 Herstellung von Geräten und Einrichtungen der Telekommunikationstechnik	9 026 753	90,4	144
31.20 Herstellung von Elektrizitätsverteilungs- und -schalteinrichtungen	402 056	4,0	10
33.20 Herstellung von Mess-, Kontroll-, Navigations- u.ä. Instrumenten und Vorrichtungen	318 704	3,2	9
Andere Wirtschaftszweige	234 036	2,3	40



## 6 Herkunft der Erzeugnisse 2007 aus den Wirtschaftszweigen nach Güterklassen (GP 2002)

Wirtschaftszweige	Wert in 1000 €	Anteil in %	Zahl der Unternehmen
<b>Güterklasse 3230 - Rundfunk- und Fernsehgeräte, phono- und videotechnische Geräte</b>			
Insgesamt	4 484 840	100,0	192
davon:			
32.30 Herstellung von Rundfunkgeräten sowie phono- und videotechnischen Geräten	3 803 744	84,8	111
31.20 Herstellung von Elektrizitätsverteilungs- und -schaltanlagen	411 539	9,2	9
33.20 Herstellung von Mess-, Kontroll-, Navigations- u.ä. Instrumenten und Vorrichtungen	77 757	1,7	9
Andere Wirtschaftszweige	191 801	4,3	63
<b>Güterklasse 3299 - Veredlung von Erzeugnissen dieser Güterabteilung</b>			
Insgesamt	111 502	100,0	16
davon:			
32.30 Herstellung von Rundfunkgeräten sowie phono- und videotechnischen Geräten	32 293	29,0	4
32.10 Herstellung von elektronischen Bauelementen	28 130	25,2	8
28.52 Mechanik, a.n.g.	.	.	1
31.20 Herstellung von Elektrizitätsverteilungs- und -schaltanlagen	.	.	1
32.20 Herstellung von Geräten und Einrichtungen der Telekommunikationstechnik	.	.	2
<b>Güterklasse 3310 - Medizinische Geräte und orthopädische Vorrichtungen</b>			
Insgesamt	13 462 250	100,0	1135
davon:			
33.10 Herstellung von medizinischen Geräten und orthopädischen Erzeugnissen	10 762 550	79,9	995
24.42 Herstellung von pharmazeutischen Spezialitäten und sonst. pharmazeutischen Erzeugnissen	347 535	2,6	4
33.20 Herstellung von Mess-, Kontroll-, Navigations- u.ä. Instrumenten und Vorrichtungen	185 954	1,4	18
31.20 Herstellung von Elektrizitätsverteilungs- und -schaltanlagen	.	.	5
Andere Wirtschaftszweige	626 263	4,7	102
Sonstige Wirtschaftsbereiche	.	.	11
<b>Güterklasse 3320 - Meß-, Kontroll-, Navigations- u.ä. Instrumente und Vorrichtungen</b>			
Insgesamt	18 554 352	100,0	1210
davon:			
33.20 Herstellung von Mess-, Kontroll-, Navigations- u.ä. Instrumenten und Vorrichtungen	13 363 988	72,0	793
31.20 Herstellung von Elektrizitätsverteilungs- und -schaltanlagen	2 115 420	11,4	72
29.13 Herstellung von Armaturen	296 535	1,6	17
31.62 Herstellung von sonst. elektrischen Ausrüstungen, a.n.g.	187 764	1,0	10
32.10 Herstellung von elektronischen Bauelementen	.	.	14
34.30 Herstellung von Teilen und Zubehör für Kraftwagen und Kraftwagenmotoren	.	.	8
35.30 Luft- und Raumfahrzeugbau	.	.	4
36.11 Herstellung von Sitzmöbeln	.	.	1
Andere Wirtschaftszweige	1 179 443	6,4	291
<b>Güterklasse 3330 - Planung, Montage, Reparatur und Instandhaltung von industriellen Prozeß-Steuerungseinrichtungen (Dauerbetrieb-Steuerungseinrichtungen)</b>			
Insgesamt	1 505 914	100,0	145
davon:			
33.30 Herstellung von industriellen Prozeßsteuerungseinrichtungen	1 293 679	85,9	92
31.20 Herstellung von Elektrizitätsverteilungs- und -schaltanlagen	120 995	8,0	15
33.20 Herstellung von Mess-, Kontroll-, Navigations- u.ä. Instrumenten und Vorrichtungen	47 632	3,2	16
Andere Wirtschaftszweige	43 608	2,9	22
<b>Güterklasse 3340 - Optische und fotografische Geräte</b>			
Insgesamt	4 276 337	100,0	181
davon:			
33.40 Herstellung von optischen und fotografischen Geräten	4 126 675	96,5	128
Andere Wirtschaftszweige	149 662	3,5	53

## 6 Herkunft der Erzeugnisse 2007 aus den Wirtschaftszweigen nach Güterklassen (GP 2002)

Wirtschaftszweige	Wert in 1000 €	Anteil in %	Zahl der Unternehmen
<b>Güterklasse 3350 - Uhren</b>			
Insgesamt	441 337	100,0	69
davon:			
33.50 Herstellung von Uhren	388 629	88,1	40
33.20 Herstellung von Mess-, Kontroll-, Navigations- u.ä. Instrumenten und Vorrichtungen	27 337	6,2	9
31.20 Herstellung von Elektrizitätsverteilungs- und -schaltanlagen	13 214	3,0	4
Andere Wirtschaftszweige	12 158	2,8	16
<b>Güterklasse 3399 - Veredlung von Erzeugnissen dieser Güterabteilung (ohne Planung und Installation von Dauerbetrieb-Steuerungseinrichtungen)</b>			
Insgesamt	70 846	100,0	20
davon:			
33.10 Herstellung von medizinischen Geräten und orthopädischen Erzeugnissen	34 407	48,6	5
33.20 Herstellung von Mess-, Kontroll-, Navigations- u.ä. Instrumenten und Vorrichtungen	24 664	34,8	3
33.40 Herstellung von optischen und fotografischen Geräten	9 779	13,8	6
Andere Wirtschaftszweige	1 996	2,8	6
<b>Güterklasse 3410 - Kraftwagen und Kraftwagenmotoren</b>			
Insgesamt	188 913 350	100,0	100
davon:			
34.10 Herstellung von Kraftwagen und Kraftwagenmotoren	187 682 831	99,3	69
Andere Wirtschaftszweige	1 230 518	0,7	31
<b>Güterklasse 3420 - Karosserien, Aufbauten und Anhänger</b>			
Insgesamt	10 274 663	100,0	399
davon:			
34.20 Herstellung von Karosserien, Aufbauten und Anhängern	9 525 552	92,7	306
34.10 Herstellung von Kraftwagen und Kraftwagenmotoren	417 346	4,1	19
Andere Wirtschaftszweige	331 766	3,2	74
<b>Güterklasse 3430 - Teile und Zubehör für Kraftwagen und Verbrennungsmotoren mit Fremd- und Selbstzündung</b>			
Insgesamt	79 536 257	100,0	891
davon:			
34.30 Herstellung von Teilen und Zubehör für Kraftwagen und Kraftwagenmotoren	52 522 818	66,0	608
34.10 Herstellung von Kraftwagen und Kraftwagenmotoren	21 841 257	27,5	23
29.14 Herstellung von Lagern, Getrieben, Zahnradern und Antriebselementen	1 113 151	1,4	14
Andere Wirtschaftszweige	4 059 031	5,1	246
<b>Güterklasse 3499 - Veredlung von Erzeugnissen dieser Güterabteilung</b>			
Insgesamt	854 763	100,0	28
davon:			
34.30 Herstellung von Teilen und Zubehör für Kraftwagen und Kraftwagenmotoren	530 852	62,1	12
34.20 Herstellung von Karosserien, Aufbauten und Anhängern	58 183	6,8	8
28.52 Mechanik, a.n.g.	.	.	1
34.10 Herstellung von Kraftwagen und Kraftwagenmotoren	.	.	4
Andere Wirtschaftszweige	6 865	0,8	3
<b>Güterklasse 3511 - Schiffe (ohne Boote und Yachten)</b>			
Insgesamt	3 993 301	100,0	113
davon:			
35.11 Schiffbau (ohne Boots- und Yachtbau)	3 936 016	98,6	99
Andere Wirtschaftszweige	57 285	1,4	14

## 6 Herkunft der Erzeugnisse 2007 aus den Wirtschaftszweigen nach Güterklassen (GP 2002)

Wirtschaftszweige	Wert in 1000 €	Anteil in %	Zahl der Unternehmen
<b>Güterklasse 3512 - Boote und Yachten</b>			
Insgesamt	790 361	100,0	31
davon:			
35.12 Boots- und Yachtbau	655 547	82,9	21
35.11 Schiffbau (ohne Boots- und Yachtbau)	133 359	16,9	5
Andere Wirtschaftszweige	1 455	0,2	5
<b>Güterklasse 3520 - Schienenfahrzeuge</b>			
Insgesamt	4 104 118	100,0	115
davon:			
35.20 Bahnindustrie	3 594 811	87,6	72
31.20 Herstellung von Elektrizitätsverteilungs- und -schaltanlagen	.	.	1
Andere Wirtschaftszweige	.	.	42
<b>Güterklasse 3530 - Luft- und Raumfahrzeuge</b>			
Insgesamt	14 877 340	100,0	95
davon:			
35.30 Luft- und Raumfahrzeugbau	14 731 129	99,0	67
Andere Wirtschaftszweige	146 210	1,0	28
<b>Güterklasse 3541 - Krafträder</b>			
Insgesamt	.	.	15
davon:			
35.41 Herstellung von Krafträdern	.	.	9
25.24 Herstellung von sonst. Kunststoffwaren	.	.	2
34.10 Herstellung von Kraftwagen und Kraftwagenmotoren	.	.	1
Andere Wirtschaftszweige	.	.	3
<b>Güterklasse 3542 - Fahrräder, Teile und Zubehör</b>			
Insgesamt	526 139	100,0	37
davon:			
35.42 Herstellung von Fahrrädern	468 170	89,0	25
35.41 Herstellung von Krafträdern	.	.	1
36.14 Herstellung von sonst. Möbeln	.	.	1
Andere Wirtschaftszweige	7 157	1,4	9
Sonstige Wirtschaftsbereiche	.	.	1
<b>Güterklasse 3543 - Behindertenfahrzeuge</b>			
Insgesamt	146 850	100,0	24
davon:			
35.43 Herstellung von Behindertenfahrzeugen	142 223	96,8	13
29.12 Herstellung von Pumpen und Kompressoren	.	.	1
Andere Wirtschaftszweige	.	.	10
<b>Güterklasse 3550 - Fahrzeuge, a.n.g.</b>			
Insgesamt	273 524	100,0	41
davon:			
35.50 Fahrzeugbau, a.n.g.	186 429	68,2	10
28.75 Herstellung von sonst. Metallwaren, a.n.g.	33 400	12,2	7
20.40 Herstellung von Verpackungsmitteln, Lagerbehältern und Ladungsträgern aus Holz	.	.	1
28.11 Herstellung von Metallkonstruktionen	.	.	3
36.14 Herstellung von sonst. Möbeln	.	.	3
36.62 Herstellung von Besen und Bürsten	.	.	1
Andere Wirtschaftszweige	11 690	4,3	16

## 6 Herkunft der Erzeugnisse 2007 aus den Wirtschaftszweigen nach Güterklassen (GP 2002)

Wirtschaftszweige	Wert in 1000 €	Anteil in %	Zahl der Unternehmen
<b>Güterklasse 3599 - Veredlung von Erzeugnissen dieser Güterabteilung</b>			
Insgesamt	.	.	2
davon:			
35.30 Luft- und Raumfahrzeugbau	.	.	1
Andere Wirtschaftszweige	.	.	1
<b>Güterklasse 3611 - Sitzmöbel</b>			
Insgesamt	8 081 574	100,0	337
davon:			
36.11 Herstellung von Sitzmöbeln	7 526 563	93,1	216
36.12 Herstellung von Büro- und Ladenmöbeln	88 399	1,1	16
34.30 Herstellung von Teilen und Zubehör für Kraftwagen und Kraftwagenmotoren	.	.	5
Andere Wirtschaftszweige	.	.	100
<b>Güterklasse 3612 - Büro- und Ladenmöbel</b>			
Insgesamt	2 492 723	100,0	314
davon:			
36.12 Herstellung von Büro- und Ladenmöbeln	2 203 710	88,4	211
36.14 Herstellung von sonst. Möbeln	104 623	4,2	42
36.11 Herstellung von Sitzmöbeln	58 901	2,4	19
28.11 Herstellung von Metallkonstruktionen	.	.	5
Andere Wirtschaftszweige	.	.	37
<b>Güterklasse 3613 - Küchenmöbel aus Holz</b>			
Insgesamt	3 733 282	100,0	144
davon:			
36.13 Herstellung von Küchenmöbeln	3 622 795	97,0	84
36.14 Herstellung von sonst. Möbeln	66 599	1,8	27
Andere Wirtschaftszweige	43 888	1,2	33
<b>Güterklasse 3614 - Sonstige Möbel</b>			
Insgesamt	6 518 870	100,0	712
davon:			
36.14 Herstellung von sonst. Möbeln	5 780 059	88,7	439
36.12 Herstellung von Büro- und Ladenmöbeln	137 447	2,1	51
28.75 Herstellung von sonst. Metallwaren, a.n.g.	85 295	1,3	11
36.11 Herstellung von Sitzmöbeln	77 803	1,2	39
Andere Wirtschaftszweige	438 267	6,7	172
<b>Güterklasse 3615 - Matratzen</b>			
Insgesamt	777 926	100,0	69
davon:			
36.15 Herstellung von Matratzen	700 256	90,0	45
36.14 Herstellung von sonst. Möbeln	28 362	3,6	5
17.40 Herstellung von konfektionierten Textilwaren (ohne Bekleidung)	27 482	3,5	6
25.21 Herstellung von Platten, Folien, Schläuchen und Profilen aus Kunststoffen	.	.	2
Andere Wirtschaftszweige	.	.	11
<b>Güterklasse 3621 - Münzen</b>			
Insgesamt	33 297	100,0	7
davon:			
36.21 Herstellung von Münzen	.	.	5
Andere Wirtschaftszweige	.	.	2

## 6 Herkunft der Erzeugnisse 2007 aus den Wirtschaftszweigen nach Güterklassen (GP 2002)

Wirtschaftszweige	Wert in 1000 €	Anteil in %	Zahl der Unternehmen
<b>Güterklasse 3622 - Schmuck, Gold- und Silberschmiedewaren (ohne Phantasieschmuck)</b>			
Insgesamt	612 132	100,0	82
davon:			
36.22 Herstellung von Schmuck, Gold- und Silberschmiedewaren (ohne Phantasieschmuck)	547 269	89,4	71
28.74 Herstellung von Schrauben, Nieten, Ketten und Federn	.	.	1
33.50 Herstellung von Uhren	.	.	1
Andere Wirtschaftszweige	.	.	9
<b>Güterklasse 3630 - Musikinstrumente</b>			
Insgesamt	332 231	100,0	65
davon:			
36.30 Herstellung von Musikinstrumenten	.	.	60
Andere Wirtschaftszweige	.	.	5
<b>Güterklasse 3640 - Sportgeräte</b>			
Insgesamt	434 845	100,0	70
davon:			
36.40 Herstellung von Sportgeräten	301 246	69,3	43
17.52 Herstellung von Seilerwaren	.	.	1
36.14 Herstellung von sonst. Möbeln	.	.	3
Andere Wirtschaftszweige	15 670	3,6	23
<b>Güterklasse 3650 - Spielwaren</b>			
Insgesamt	1 333 812	100,0	110
davon:			
36.50 Herstellung von Spielwaren	1 266 021	94,9	76
25.24 Herstellung von sonst. Kunststoffwaren	.	.	13
Andere Wirtschaftszweige	.	.	21
<b>Güterklasse 3661 - Phantasieschmuck</b>			
Insgesamt	45 538	100,0	17
davon:			
36.61 Herstellung von Phantasieschmuck	30 144	66,2	11
28.75 Herstellung von sonst. Metallwaren, a.n.g.	.	.	1
36.22 Herstellung von Schmuck, Gold- und Silberschmiedewaren (ohne Phantasieschmuck)	.	.	3
36.63 Herstellung von Erzeugnissen, a.n.g.	.	.	1
Andere Wirtschaftszweige	.	.	1
<b>Güterklasse 3662 - Besen und Bürsten</b>			
Insgesamt	567 039	100,0	62
davon:			
36.62 Herstellung von Besen und Bürsten	511 016	90,1	52
21.22 Herstellung von Haushalts-, Hygiene- und Toilettenartikeln aus Zellstoff, Papier und Pappe	.	.	1
29.71 Herstellung von elektrischen Haushaltsgeräten	.	.	1
Andere Wirtschaftszweige	.	.	8
<b>Güterklasse 3663 - Sonstige Erzeugnisse, a.n.g.</b>			
Insgesamt	1 817 187	100,0	222
davon:			
36.63 Herstellung von Erzeugnissen, a.n.g.	1 690 871	93,0	147
17.16 Herstellung von Nähgarn	.	.	1
Andere Wirtschaftszweige	65 645	3,6	70
Sonstige Wirtschaftsbereiche	.	.	4

## 6 Herkunft der Erzeugnisse 2007 aus den Wirtschaftszweigen nach Güterklassen (GP 2002)

Wirtschaftszweige	Wert in 1000 €	Anteil in %	Zahl der Unternehmen
<b>Güterklasse 3699 - Veredlung von Erzeugnissen dieser Güterabteilung (ohne Möbelveredlung und ohne Polsterung von Sitzmöbeln)</b>			
Insgesamt	54 065	100,0	23
davon:			
36.63 Herstellung von Erzeugnissen, a.n.g.	17 296	32,0	6
20.30 Herstellung von Konstruktionsteilen, Fertigbauteilen und Ausbauelementen aus Holz	.	.	4
25.24 Herstellung von sonst. Kunststoffwaren	.	.	1
27.41 Erzeugung und erste Bearbeitung von Edelmetallen	.	.	1
36.12 Herstellung von Büro- und Ladenmöbeln	.	.	2
36.14 Herstellung von sonst. Möbeln	.	.	2
36.30 Herstellung von Musikinstrumenten	.	.	3
36.61 Herstellung von Phantasieschmuck	.	.	1
Andere Wirtschaftszweige	509	0,9	3
<b>Güterklasse 3710 - Metallische Sekundärrohstoffe</b>			
Insgesamt	2 996 338	100,0	84
davon:			
37.10 Recycling von metallischen Altmaterialien und Reststoffen	2 280 319	76,1	54
37.20 Recycling von nicht metallischen Altmaterialien und Reststoffen	68 818	2,3	19
27.42 Erzeugung und erste Bearbeitung von Aluminium	.	.	1
31.40 Herstellung von Akkumulatoren und Batterien	.	.	1
Andere Wirtschaftszweige	5 456	0,2	4
Sonstige Wirtschaftsbereiche	.	.	5
<b>Güterklasse 3720 - Nichtmetallische Sekundärrohstoffe</b>			
Insgesamt	972 685	100,0	186
davon:			
37.20 Recycling von nicht metallischen Altmaterialien und Reststoffen	766 339	78,8	123
37.10 Recycling von metallischen Altmaterialien und Reststoffen	135 961	14,0	17
25.21 Herstellung von Platten, Folien, Schläuchen und Profilen aus Kunststoffen	13 677	1,4	4
Andere Wirtschaftszweige	23 044	2,4	32
Sonstige Wirtschaftsbereiche	33 664	3,5	10
<b>Güterklasse 4011 - Elektrischer Strom</b>			
Insgesamt	-	-	
davon:			
Andere Wirtschaftszweige	-	-	
<b>Güterklasse 4012 - Dienstleistungen der Übertragung von elektrischem Strom durch Fernleitungen</b>			
Insgesamt	-	-	
davon:			
Andere Wirtschaftszweige	-	-	
<b>Güterklasse 4013 - Dienstleistungen der Verteilung und des Handels von elektrischem Strom</b>			
Insgesamt	-	-	
davon:			
Andere Wirtschaftszweige	-	-	
<b>Güterklasse 4014 - Dienstleistungen des Handels mit elektrischem Strom</b>			
Insgesamt	-	-	
davon:			
Andere Wirtschaftszweige	-	-	
<b>Güterklasse 4021 - Gase (ohne Erdgas, Erdölgas u.a. gasförmige Kohlenwasserstoffe)</b>			
Insgesamt	-	-	
davon:			
Andere Wirtschaftszweige	-	-	

## 6 Herkunft der Erzeugnisse 2007 aus den Wirtschaftszweigen nach Güterklassen (GP 2002)

Wirtschaftszweige	Wert in 1000 €	Anteil in %	Zahl der Unternehmen
<b>Güterklasse 4022 - Dienstleistungen der Gasversorgung durch Rohrleitungen und des Handels mit Gas</b>			
Insgesamt	-	-	-
davon:			
Andere Wirtschaftszweige	-	-	-
<b>Güterklasse 4023 - Dienstleistungen des Handels mit Gas</b>			
Insgesamt	-	-	-
davon:			
Andere Wirtschaftszweige	-	-	-
<b>Güterklasse 4030 - Fernwärme und Dienstleistungen der Wärmeversorgung (einschl. der Versorgung mit Energie in kalter Form)</b>			
Insgesamt	-	-	-
davon:			
Andere Wirtschaftszweige	-	-	-
<b>Güterklasse 4100 - Wasser und Dienstleistungen der Wasserversorgung</b>			
Insgesamt	-	-	-
davon:			
Andere Wirtschaftszweige	-	-	-
<b>Güterklasse 4521 - Fertigteilbau</b>			
Insgesamt	-	-	-
davon:			
Andere Wirtschaftszweige	-	-	-