

Produzierendes Gewerbe

Struktur der Produktion im Produzierenden Gewerbe Jahresergebnisse



2006

Erscheinungsfolge: jährlich
Erschienen am 24. Februar 2009
Artikelnummer: 2040320067004

Fachliche Informationen zu dieser Veröffentlichung können Sie direkt beim Statistischen Bundesamt erfragen:
Gruppe IV B, Telefon: +49 (0) 611 / 75 29 41; Fax: +49 (0) 611 / 72 40 00 oder E-Mail:
produktionserhebungen@destatis.de

© Statistisches Bundesamt, Wiesbaden 2009

Vervielfältigung und Verbreitung, auch auszugsweise, mit Quellenangabe gestattet.

Inhalt

	Seite
Vorbemerkung	3
Textteil	
Einführung	4
Gegenüberstellung Klassifikation der Wirtschaftszweige, Ausgabe 2003 (WZ 2003) mit Meldenummern des Güterverzeichnisses für Produktionsstatistiken, Ausgabe 2002 (GP 2002)	8
Übersicht 1: Anteile der branchenfremden Erzeugnisse an der Produktion der Wirtschaftsab- teilungen 2006	14
Übersicht 2: Anteile der fremden Wirtschaftszweige am Produktionswert der Güterab- teilungen 2006	15
Tabellenteil	
1 Produktion in Betrieben von Unternehmen des Bergbaus und des Verarbeitenden Gewerbes nach zusammengefassten Güterarten und Wirtschaftszweigen 2006	16
2 Absatzproduktion und Anteile der größten Anbieter nach Güterabteilungen 2006	20
3 Produktion und Umsatz nach Wirtschaftszweigen (WZ 2003) 2006	24
4 Entwicklung der Produktion nach Wirtschaftsabteilungen (WZ 2003) ab 2002.....	36
5 Branchentypische und branchenfremde Erzeugnisse nach Wirtschaftszweigen (WZ 2003). Kohlenbergbau, Torfgewinnung	38
Gewinnung von Erdöl und Erdgas, Erbringung damit verbundener Dienstleistungen	38
Bergbau auf Uran- und Thoriumerze	38
Erzbergbau	38
Gewinnung von Steinen und Erden, sonstiger Bergbau	39
Ernährungsgewerbe	40
Tabakverarbeitung	46
Textilgewerbe	47
Bekleidungsgewerbe	50
Ledergewerbe	52
Holzgewerbe (ohne Herstellung von Möbeln)	52
Papiergewerbe	54
Verlagsgewerbe, Druckgewerbe, Vervielfältigung von bespielten Ton-, Bild- und Datenträgern	55
Kokerei, Mineralölverarbeitung, Herstellung und Verarbeitung von Spalt- und Brutstoffen	57
Chemische Industrie	58
Herstellung von Gummi- und Kunststoffwaren	62
Glasgewerbe, Keramik, Verarbeitung von Steinen und Erden	63
Metallerzeugung und -bearbeitung	68
Herstellung von Metallerzeugnissen	71
Maschinenbau	75
Herstellung von Büromaschinen, Datenverarbeitungsgeräten und -einrichtungen	79
Herstellung von Geräten der Elektrizitätserzeugung, -verteilung u.ä.	80
Rundfunk-, Fernseh- und Nachrichtentechnik	81
Medizin-, Meß-, Steuer- und Regelungstechnik, Optik	82

	Seite
Fortsetzung Tabelle 5	
Herstellung von Kraftwagen und Kraftwagenteilen	83
Sonstiger Fahrzeugbau	83
Herstellung von Möbeln, Schmuck, Musikinstrumenten, Sportgeräten, Spielwaren und sonstigen Erzeugnissen	85
Recycling	87
Sonstige Wirtschaftsbereiche	88
6 Herkunft der Erzeugnisse aus den Wirtschaftszweigen (WZ 2003) nach Güterklassen	89
Kohle und Torf	89
Erdöl und Erdgas; Dienstleistungen bei der Gewinnung von Erdöl und Erdgas	89
Uran- und Thoriumerze	89
Erze	89
Steine und Erden, sonstige Bergbauerzeugnisse	90
Erzeugnisse des Ernährungsgewerbes	91
Tabakerzeugnisse (einschließlich Veredlung).	97
Textilien.	98
Bekleidung	100
Leder und Lederwaren	101
Holz u. Holzwaren, Kork u. Korkwaren, Flecht- u. Korbmacherwaren (ohne Möbel)	102
Papier	103
Verlags- und Druckerzeugnisse, bespielte Ton-, Bild- und Datenträger	105
Kokereierzeugnisse, Mineralölerzeugnisse, Spalt- und Brutstoffe	107
Chemische Erzeugnisse	107
Gummi- und Kunststoffwaren	112
Glas, Keramik, bearbeitete Steine und Erden	113
Eisen- und Stahlerzeugnisse; NE-Metalle und -erzeugnisse	118
Metallerzeugnisse.....	122
Maschinen	125
Büromaschinen, Datenverarbeitungsgeräte und -einrichtungen	130
Geräte der Elektrizitätserzeugung und -verteilung u.ä.	130
Nachrichtentechnik, Rundfunk- u. Fernsehgeräte sowie elektronische Bauelemente	132
Medizin-, meß-, steuerungs-, regelungstechnische u. optische Erzeugnisse; Uhren	133
Kraftwagen und Kraftwagenteile	134
Sonstige Fahrzeuge	135
Möbel, Schmuck, Musikinstrumente, Sportgeräte, Spielwaren u. sonst. Erzeugnisse	136
Sekundärrohstoffe.....	139
Fertigteilbau	139

Zeichenerklärung

<ul style="list-style-type: none"> . = Zahlenwert unbekannt oder geheimzuhalten - = nichts vorhanden 	<ul style="list-style-type: none"> 0 = weniger als die Hälfte von 1 in der letzten besetzten Stelle, jedoch mehr als nichts X = Tabellenfeld gesperrt, weil Aussage nicht sinnvoll
--	--

Gebietsstand

Die Angaben beziehen sich auf die Bundesrepublik Deutschland nach dem Gebietsstand seit dem 03.10.1990.

Vorbemerkung

In der vorliegenden Veröffentlichung werden Zahlen über die Produktionsstruktur der deutschen Wirtschaft präsentiert. Zwei Fragen stehen im Mittelpunkt dieser jährlichen Sonderaufbereitung der Vierteljährlichen Produktionserhebung.

1. Aus der Perspektive der Unternehmen, die nach ihrem wirtschaftlichen Schwerpunkt einem Wirtschaftszweig zugeordnet sind, wird dargestellt, welche Güter die Unternehmen der einzelnen Wirtschaftszweige produzieren.
2. Aus der Perspektive der Produktionsstatistik wird untersucht, in welchen Wirtschaftszweigen die verschiedenen Güteraggregate der Produktionsstatistik hergestellt werden.

Die Ergebnisse dieser Auswertung vermitteln einen ersten Eindruck von der Produktionsverflechtung zwischen den einzelnen Wirtschaftszweigen. Ein Vergleich der Ergebnisse mehrerer aufeinanderfolgender Auswertungen kann z. B. auch Aufschluss darüber geben, ob die Unternehmen eines Wirtschaftszweiges zur Spezialisierung auf die Produkte dieses Zweiges oder eher zu einer Diversifikation ihrer Produktionsprogramme tendieren. Die Darstellung wird ergänzt durch die Ergebnisse der Konzentrationsuntersuchungen, die seit einigen Jahren im Auftrag der Monopolkommission im Statistischen Bundesamt durchgeführt werden. Dargestellt wird die Unternehmenskonzentration aufgrund des Merkmals „zum Absatz bestimmte Produktion“ nach dem Konzentrationsmaß CR.

Das vorliegende Heft enthält die Ergebnisse für das Berichtsjahr 2006. Der Darstellung der Ergebnisse liegen die europaweit harmonisierten Klassifikationen zugrunde. Die „Klassifikation der Wirtschaftszweige, Ausgabe 2003 (WZ 2003)“ ist aus der NACE Rev. 1.1 abgeleitet, deren Anwendung in den Mitgliedstaaten der Europäischen Union (EU) verbindlich vorgeschrieben ist. Das „Güterverzeichnis für Produktionsstatistiken, Ausgabe 2002 (GP 2002)“ basiert auf der sog. PRODCOM-Liste, die die Produktgliederung in den Produktionsstatistiken der Mitgliedstaaten der EU festlegt. Beide Klassifikationen unterscheiden sich erheblich von ihren jeweiligen Vorläufern. Aus diesem Grunde sind die Ergebnisse, die hier dargestellt werden, mit den Ergebnissen für die Berichtsjahre vor 2002 nur bedingt vergleichbar.

Über unsere Internetadresse: www.destatis.de
Pfad: Services/Publikationen/Qualitätsberichte/Industrie/Verarbeitendes
Gewerbe/Produktionserhebungen
finden Sie ausführliche [Qualitätsberichte](#) für die einzelnen Statistiken

Einführung

Die laufende Vierteljährliche Produktionserhebung weist die Erzeugung der einzelnen Güter nach, ohne eine Aussage darüber zu machen, in welchen Wirtschaftszweigen die Produktion stattgefunden hat. Diese Information vermittelt die jährliche Sonderaufbereitung der Vierteljährlichen Produktionserhebung. Sie weist z. B. nach, dass elektronische Erzeugnisse nicht nur in Unternehmen und Betrieben der Wirtschaftszweige der Elektrotechnik (als branchentypische Produktion) hergestellt, sondern zu einem nicht unerheblichen Teil auch in Unternehmen und Betrieben des Maschinenbaus oder des Straßenfahrzeugbaus oder anderer Wirtschaftszweige (als branchenfremde Produktion) produziert werden.

Gleichzeitig liefert die Sonderaufbereitung auch einen Überblick über das Produktionsprogramm in den einzelnen Wirtschaftszweigen des Bergbaus und der Gewinnung von Steinen und Erden sowie des Verarbeitenden Gewerbes. Beispielsweise werden in den Unternehmen und Betrieben des Maschinenbaus nicht nur Maschinen (als branchentypische Produktion) hergestellt; das Produktionsprogramm kann auch die Erzeugung von elektronischen Gütern, Fahrzeugen, Stahlkonstruktionen und anderer Güter (als branchenfremde Produktion) enthalten.

Die Ergebnisse der Sonderaufbereitung, die in dieser Fachserie dargestellt werden, geben einen wichtigen Einblick in die Struktur der Volkswirtschaft. Sie vermitteln einen Eindruck darüber, wie weit die Spezialisierung in den einzelnen Wirtschaftszweigen fortgeschritten ist und andererseits, wo die unternehmerische Politik eher auf die Vielfalt des Produktionsprogramms gerichtet ist.

Darüber hinaus gestattet die Sonderaufbereitung eine Verknüpfung der Produktionsangaben mit anderen Daten aus den laufenden Statistiken des Produzierenden Gewerbes (Beschäftigte, Löhne und Gehälter, Investitionen, Kosten, Nettoproduktionswerte u. a.). Daraus ergeben sich z. B. für die Analyse der Produktionsbedingungen neue Möglichkeiten.

Grundlage für die Sonderaufbereitung ist eine jährliche Einzellistung mit Jahresdaten aus der Vierteljährlichen Produktionserhebung. Sie weist für jeden Betrieb, der zur Vierteljährlichen Produktionserhebung meldet, die Absatzproduktion (Menge und Wert) und die Weiterverarbeitungsproduktion (Menge) des Betriebes aus. Die Weiterverarbeitungsproduktion wird mit Durchschnittssätzen für die Absatzproduktion bewertet, anschließend werden die Angaben der Einzellistung zu Angaben für 4-stellige Güterklassen aggregiert. Schließlich werden die Daten in einem letzten Arbeitsgang nach dem Unternehmensschwerpunkt aufbereitet.

Methodische Grundlagen der Vierteljährlichen Produktionserhebung

In der Sonderaufbereitung werden die zu Jahresdaten zusammengefassten Ergebnisse der Vierteljährlichen Produktionserhebung ausgewertet. Es soll deshalb kurz auf die methodischen Grundlagen dieser Statistik eingegangen werden.

Berichtskreis und Gebietsstand

Befragt werden alle Betriebe des Bergbaus und der Gewinnung von Steinen und Erden sowie des Verarbeitenden Gewerbes (einschl. Fertigteilbau) von Unternehmen des Produzierenden Gewerbes mit im Allgemeinen 20 Beschäftigten und mehr sowie alle Betriebe des Bergbaus und der Gewinnung von Steinen und Erden sowie des Verarbeitenden Gewerbes mit im Allgemeinen 20 Beschäftigten und mehr von Unternehmen aus den übrigen Wirtschaftsbereichen einschließlich des Produzierenden Handwerks.

Ausgenommen von dieser allgemeinen Abschneidegrenze „20 und mehr Beschäftigte“ sind die folgenden Wirtschaftszweige der WZ 2003:

- 14.11 – Gewinnung von Naturwerksteinen und Natursteinen, a.n.g.,
- 14.21 – Gewinnung von Kies und Sand,
- 15.20 – Fischverarbeitung,
- 15.31 – Kartoffelverarbeitung,
- 15.32 – Herstellung von Frucht- und Gemüsesäften
- 15.33 – Obst und Gemüseverarbeitung, a.n.g.,
- 15.71 – Herstellung von Futtermitteln für Nutztiere,
- 15.72 – Herstellung von Futtermitteln für sonstige Tiere,
- 15.91 – Herstellung von Spirituosen,
- 15.92 – Alkoholbrennerei,
- 15.97 – Herstellung von Malz,
- 15.98 – Gewinnung natürlicher Mineralwässer, Herstellung von Erfrischungsgetränken,
- 26.63 – Herstellung von Frischbeton (Transportbeton).

In den genannten Wirtschaftszweigen liegt die Abschneidegrenze bei „10 und mehr Beschäftigten“. Für den Wirtschaftszweig 20.10 „Säge-, Hobel- und Holzimprägnierwerke“ gilt für Sägewerke die Erfassungsgrenze von mindestens 5 000 m³ Rohholz (im Festmaß).

Gebietsstand ist die Bundesrepublik Deutschland nach dem Gebietsstand seit dem 3.10.1990.

Unternehmen

Als Unternehmen gilt die kleinste rechtliche Einheit einschließlich aller Werke, Verwaltungs-, Reparatur-, Montage- und Hilfsbetriebe, Sozialeinrichtungen, handwerklicher Nebenbetriebe sowie auch einschließlich Handelsabteilungen, baugewerblicher Abteilungen, Redaktions- und

Verlagsabteilungen usw. ohne rechtlich selbstständige Tochtergesellschaften und Zweigniederlassungen im Ausland. Die Zuordnung erfolgt nach dem wirtschaftlichen Schwerpunkt des so definierten Unternehmens.

Klassifikation

Für die systematische Zuordnung der Unternehmen gilt die Klassifikation der Wirtschaftszweige mit Erläuterungen, Ausgabe 2003. Die Produktion ist nach dem Güterverzeichnis für Produktionsstatistiken, Ausgabe 2002 (GP 2002), gegliedert.

Produktion

In der Vierteljährlichen Produktionserhebung wird die Produktion erfasst. Es werden darunter die Gewinnung, Bearbeitung und Verarbeitung von materiellen Gütern (physische Produktion) sowie die Erbringung einiger ausgewählter Dienstleistungen (nichtphysische Produktion) verstanden. Man unterscheidet im einzelnen zum Absatz bestimmte Produktion, zur Weiterverarbeitung bestimmte Produktion, Lohnarbeit, Lohnveredlung, Reparatur und Instandhaltung sowie Installation und Montage.

Als zum Absatz bestimmte Produktion ist im Allgemeinen der verkaufsfähige, für den Markt vorgesehenen Produktionsausstoß zu melden. Für rd. 1 540 mit einem Stern (*) gekennzeichnete Positionen des Güterverzeichnisses ist zusätzlich die zur Weiterverarbeitung bestimmte Produktion anzugeben. Dabei handelt es sich um Erzeugnisse, die im berichtenden Betrieb, in einem anderen Betrieb desselben Unternehmens oder im Lohnauftrag in einem anderen Unternehmen zu einem anderen Erzeugnis verarbeitet oder in ein anderes Erzeugnis eingebaut werden. Bei der Lohnarbeit wird ein vom Auftraggeber unberechnet geliefertes Material be- oder verarbeitet. Lohnveredlung liegt vor, wenn ein vom Auftraggeber unberechnet geliefertes Erzeugnis vom Lohnauftrag veredelt wird. Dabei bleibt die Form des Erzeugnisses selbst erhalten. Reparaturen sind Instandsetzungsarbeiten, bei denen das reparierte Erzeugnis in geringem Umfang neu erstellt wird. Wird das Gut überwiegend neu erstellt, handelt es sich um Produktion. Unter Montage versteht man den Zusammenbau von Erzeugnissen, die ganz oder zum erheblichen Teil nicht im berichtenden Betrieb hergestellt worden sind. Weitere Einzelheiten zu der Abgrenzung der verschiedenen Produktionstätigkeiten sind im Anhang B zum GP 2002 beschrieben.

Für die zum Absatz bestimmte Produktion sowie für die Lohnarbeit werden Menge und Wert erhoben, für die Weiterverarbeitungsproduktion wird lediglich die Menge erfragt, und für alle andern Produktionsarten ist nur der Wert zu melden. Die Weiterverarbeitungsproduktion wird im Statistischen Bundesamt bewertet. Für die Bewertung wird im Allgemeinen der Durchschnittspreis der Absatzproduktion der betreffenden Güterart herangezogen.

Hinweise zum Tabellenteil

Übersicht 1 – Anteile der branchenfremden Erzeugnisse an der Produktion der Wirtschaftsabteilungen 2006

Die Übersicht zeigt für Wirtschaftsabteilungen, wie stark der Anteil der Produktion branchenfremder Güter ist. Entsprechende Ergebnisse für Wirtschaftsklassen liefert die Tabelle 5.

Übersicht 2 – Anteile der fremden Wirtschaftszweige am Produktionswert der Güterabteilungen 2006

Die Übersicht 2 zeigt für Güterabteilungen, in welchem Umfang sie außerhalb ihrer Wirtschaftsabteilungen als branchenfremde Produktion hergestellt werden. Entsprechende Ergebnisse für Güterklassen zeigt Tabelle 6.

Tabelle 1 – Produktionsangaben nach Wirtschaftszweigen und Güterabteilungen.

In der Tabelle 1 werden die Ergebnisse der Tabellen 5 und 6 in einer stark zusammengefassten Form wiedergegeben: Die Spalten entsprechen der Tabelle 5 und zeigen das Produktionsprogramm von 32 Wirtschaftszweigen, die Zeilen entsprechen der Tabelle 6 und zeigen die Herkunft von 31 Güterarten.

Tabelle 2 – Absatzproduktion und Anteile der größten Anbieter nach Güterabteilungen

Tabelle 2 stellt die Angebotskonzentration der Unternehmen in den einzelnen Güterabteilungen des Güterverzeichnisses für Produktionsstatistiken, Ausgabe 2002 (GP 2002) dar. Die Datenbasis für diese Auswertung ist die Vierteljährliche Produktionserhebung. Im Rahmen dieser Auswertung wird der Absatzmarkt für die zusammengefassten Erzeugnisse der Güterabteilungen des GP 2002 betrachtet. Als Anbieter werden alle Unternehmen angesehen, die Erzeugnisse der jeweiligen Güterabteilung herstellen.

Gemessen wird die Angebotskonzentration mit Hilfe der Konzentrationsraten (Concentration Ratios) CR, die auf der Basis des Wertes der zum Absatz bestimmten Produktion einer jeden Güterabteilung (Zweisteller des GP 2002) berechnet werden. Für eine Güterabteilung sind die Konzentrationsraten CR_i , definiert als:

$$CR_i = \frac{\sum_{j=1}^i a_j}{\sum_{j=1}^n a_j} \cdot 100$$

Dabei ist

j = Unternehmen, die Erzeugnisse einer Güterabteilung für den Absatz produzieren, wobei $j = 1$ das Unternehmen mit dem größten Produktionswert der Güterabteilung kennzeichnet

i = Anzahl der größten Unternehmen, für die CR berechnet wird

a_j = Wert der Produktion des Unternehmens j

n = Anzahl aller Unternehmen, die Erzeugnisse einer Güterabteilung für den Absatz produzieren

CR_i = Anteile des Produktwertes der i größten Unternehmen, die Erzeugnisse einer Güterabteilung für den Absatz produzieren, gemessen am gesamten Produktionswert einer Güterabteilung

Die Formel wird berechnet für $i = 3, 6, 10, 25, 50, 100$, und zwar für alle Güterabteilungen (Zweisteller) des GP 2002.

Das CR-Maß stellt also die kumulierten prozentualen Anteile der jeweils größten Anbieter am Wert der Absatzproduktion der jeweiligen Güterabteilung dar, d.h., der Absatzproduktionswert aller Unternehmen der Güterabteilung entspricht 100 %.

Das Basismaterial der amtlichen Statistik, das für die Konzentrationsuntersuchungen im Bereich des Produzierenden Gewerbes herangezogen werden kann, ist ursprünglich für andere Zwecke und unter anderen Gesichtspunkten erhoben und aufbereitet worden. Es entspricht deshalb nicht unbedingt in optimaler Weise den Anforderungen für konzentrationsstatistische Auswertungen. Spezielle Erhebungen für konzentrationsstatistische Analysen gibt es nicht. Über vertragliche, personelle, kapitalmäßige oder andersartige Unternehmensverbindungen, die stärker noch als die Unternehmen Zentren und Träger wirtschaftlicher Entscheidungsmacht sind (z. B. Konzerne, Holdinggesellschaften usw.) liegen keinerlei statistische Informationen vor.

Das Statistische Bundesamt gibt auch eine gesonderte Veröffentlichung über Konzentrationsmessungen heraus. In der Fachserie 4, Reihe 4.2.3, Konzentrationsstatistische Daten für den Bergbau und das Verarbeitende Gewerbe sowie das Baugewerbe, werden seit Berichtsjahr 1983 neben den Produktionsdaten auch Umsätze und die Zahl der Beschäftigten als Merkmal für die Konzentrationsberechnungen herangezogen.

1) Näheres über die Methode der Konzentrationsstatistiken im Produzierenden Gewerbe ist in *Wirtschaft und Statistik*, Heft 5/1983, S. 385 ff. veröffentlicht. Darin werden auch die in Tabelle 2 dargestellten Konzentrationsraten beschrieben.

Tabelle 3 – Produktion und Umsatz

In der Tabelle 3, Spalte 1 wird zunächst die Produktion der Unternehmen mit Schwerpunkt im Bergbau und der Gewinnung von Steinen und Erden sowie des Verarbeitenden Gewerbes ausgewiesen.

In den Spalten 2 und 3 der Tabelle 3 werden die Absatzproduktion (einschl. Lohnarbeit) für Unternehmen des Bergbaus und der Gewinnung von Steinen und Erden sowie des Verarbeitenden Gewerbes (Ergebnisse der Vierteljährlichen Produktionserhebung) und der Umsatz dieser Unternehmen aus eigenen Erzeugnissen und Leistungen (Ergebnisse des Monatsberichts bei Unternehmen des Bergbaus und der Gewinnung von Steinen und Erden sowie des Verarbeitenden Gewerbes) gegenübergestellt. Die Unterschiede zwischen diesen beiden Angaben lassen sich auf verschiedene Umstände zurückführen. Zunächst sind es die unterschiedlichen Zeiträume (hier spiegeln sich u. a. die Lagerbestandsveränderungen wider) und eine unterschiedliche Bewertung (z. B. Absatzproduktion ohne Umsatz einschl. Verbrauchsteuer), die mehr oder weniger stark ins Gewicht fallen. Zu einem höheren Umsatzwert führen die Wehrgüter, die in der Produktionsstatistik nicht enthalten sind, zum Monatsbericht aber in der Regel gemeldet werden.

Zu einem höheren Umsatzwert führen auch die Tätigkeiten, die zwar keine physische Produktion (Produktion von Waren) sind, die aber mit der Produktion solcher Waren verbunden sind und oft von den Waren produzierenden Unternehmen erbracht werden (nichtphysische Produktion, Produktion produktbezogener Dienstleistungen). Hierzu rechnen in erster Linie Entwicklung und Verkauf von Software, Forschung im Auftrag Dritter, Planungstätigkeiten ohne zugehörige Fertigung sowie Vermietung und Verpachtung von Erzeugnissen (Leasing). Diese Tätigkeiten haben in den letzten Jahren erheblich an Bedeutung gewonnen und werden in Zukunft noch deutlicher den Umsatz aus eigenen Erzeugnissen und Leistungen vom Wert der Absatzproduktion im Sinne der derzeitigen Produktionsstatistik abheben.

Tabelle 4 – Entwicklung der Produktion nach Wirtschaftsabteilungen ab 2005

In Tabelle 4 und Übersicht 3 wird die Produktion nach den 2-stelligen Wirtschaftsabteilungen der Klassifikation der Wirtschaftszweige, Ausgabe 2003, für die Berichtsjahre 2005 bis 2006 dargestellt.

Mit dem Berichtsjahr 1995 wurden die neuen europäisch harmonisierten Klassifikationen eingeführt. Ein Vergleich mit den Ergebnissen aus vorhergehenden Jahren ist aus diesem Grund nicht möglich. Wirtschaftsabteilungen ohne Produktion sowie solche, deren Produktion der statistischen Geheimhaltung unterliegen, sind in der Übersicht 3 nicht berücksichtigt.

Tabelle 5 – Branchentypische und branchenfremde Erzeugnisse

Die Tabelle 5 gibt das Produktionsprogramm der Unternehmen der Wirtschaftszweige des Bergbaus und der Gewinnung von Steinen und Erden sowie des Verarbeitenden Gewerbes sowie in der Sammelposition „Sonstige Wirtschaftsbereiche“ die Ergebnisse der Unternehmen außerhalb dieses Bereichs wieder. Die Ergebnisse werden absolut und in v.H.-Anteilen vom Produktionswert nachgewiesen. Bei der Untergliederung der branchenfremden Produktion wird auf den Nachweis von Anteilen unter 10 % verzichtet. Diese werden unter der Position „Übrige Güterklassen“ zusammengefasst.

Tabelle 6 – Herkunft der Erzeugnisse

Die Tabelle 6 zeigt die Herkunft der Güter, zusammengefasst nach den 4-stelligen Güterklassen des Güterverzeichnis. Die Tabelle zeigt, wie die Produktion dem wirtschaftlichen Schwerpunkt des produzierenden Unternehmens zugeordnet ist. Auch hier werden die Ergebnisse absolut und in v.H.-Anteilen vom Produktionswert nachgewiesen; Anteile unter 1 % sind unter der Position „Andere Wirtschaftszweige“ zusammengefasst. Unter der Position „Sonstige Wirtschaftsbereiche“ sind die Ergebnisse der Unternehmen dargestellt, die ihren wirtschaftlichen Schwerpunkt außerhalb des Bergbaus und der Gewinnung von Steinen und Erden sowie des Verarbeitenden Gewerbes haben.

Klassifikation der Wirtschaftszweige, Ausgabe 2003 (WZ 2003)

- mit Meldenummern des Güterverzeichnisses für Produktionsstatistiken, Ausgabe 2002 (GP 2002) -

Wirtschaftsbereich: Verarbeitendes Gewerbe sowie Bergbau und Gewinnung von Steinen und Erden

Vorbemerkung: Zur Wirtschaftsgliederung der WZ 2003 sind in den meisten Fällen übereinstimmende vierstellige Meldenummern des Güterverzeichnisses für Produktionsstatistiken, Ausgabe 2002 (GP 2002), angegeben (Spalte 4). Von dieser Regel abweichende Meldenummern des GP 2002 sind fett gedruckt. Die den Zweigen der WZ 2003 in Spalte 4 gegenübergestellten Meldenummern des GP 2002 bezeichnen ihre typische Produktion. Im Umkehrschluss können die Meldenummern des GP 2002 eindeutig einem bestimmten Wirtschaftszweig (Klasse der WZ 2003) zugeordnet werden.

In der ersten Spalte sind die Nummern der Klassen der WZ 2003 angegeben. Die Reihenfolge der Wirtschaftszweige richtet sich nach der WZ 2003. In der dritten Spalte ist die Bezeichnung des jeweiligen Wirtschaftszweiges der WZ 2003 angegeben.

In der zweiten Spalte ist die Zuordnung der Klassen (Viersteller) der WZ 2003 zu den neuen Hauptgruppen des Wirtschaftsbereichs Verarbeitendes Gewerbe sowie Bergbau und Gewinnung von Steinen und Erden durch folgende Buchstaben gekennzeichnet: A = Vorleistungsgüterproduzenten, B = Investitionsgüterproduzenten, GG = Gebrauchsgüterproduzenten, VG = Verbrauchsgüterproduzenten, EN = Energie.

Hinweis: Angaben zum Merkmal Auftragseingang müssen nur für die mit einem ● gekennzeichneten Wirtschaftszweige gemeldet werden.

Abkürzungen: a.n.g. = anderweitig nicht genannt; einschl. = einschließlich; HG = Hauptgruppe; NE= Nichteisen-; u.ä. = und ähnliche(n).

Nr. der Klassifikation	HG	Wirtschaftsgliederung	Entsprechende Meldenummern des Güterverzeichnisses für Produktionsstatistiken, Ausgabe 2002 1)
10.10	EN	Steinkohlenbergbau und -brikett-herstellung	1010
10.20	EN	Braunkohlenbergbau und -veredlung	1020
10.30	EN	Torfgewinnung und -veredlung	1030
11.10	EN	Gewinnung von Erdöl und Erdgas	1110
11.20	EN	Erbringung von Dienstleistungen bei der Gewinnung von Erdöl und Erdgas	1120
12.00	EN	Bergbau auf Uran- und Thoriumerze	1200
13.10	A	Eisenerzbergbau	1310
13.20	A	NE-Metallerzbergbau (ohne Bergbau auf Uran- und Thoriumerze)	1320
14.11	A	Gewinnung von Naturwerksteinen und Natursteinen a.n.g.	1411, 1421 12 303 bis 1421 12 309, 1421 12 930, 1421 12 950
14.12	A	Gewinnung von Kalk und Gipsstein sowie Anhydrit, Dolomit und Kreide	1412 (ohne 1412 20 530, 1412 20 550), 1421 12 301, 1421 12 500
14.13	A	Gewinnung von Schiefer	1413
14.21	A	Gewinnung von Kies und Sand	1421 11, 1421 12 133 bis 1421 12 150, 1421 13 300
14.22	A	Gewinnung von Ton und Kaolin	1422
14.30	A	Gewinnung von Mineralien für die Herstellung von chemischen Erzeugnissen	1430
14.40	A	Gewinnung von Salz	1440
14.50	A	Gewinnung von Steinen und Erden a.n.g., sonstiger Bergbau	1450

Nr. der Klassifikation	HG	Wirtschaftsgliederung	Entsprechende Meldenummern des Güterverzeichnisses für Produktionsstatistiken, Ausgabe 2002 1)
15.11	VG	Schlachten (ohne Schlachten von Geflügel)	1511
15.12	VG	Schlachten von Geflügel	1512
15.13	VG	Fleischverarbeitung	1513
15.20	VG	Fischverarbeitung	1520
15.31	VG	Kartoffelverarbeitung	1531
15.32	VG	Herstellung von Frucht- und Gemüsesäften	1532, 1598 12 551 bis 1598 12 559
15.33	VG	Obst und Gemüseverarbeitung a.n.g.	1533
15.41	VG	Herstellung von rohen Ölen und Fetten	1541
15.42	VG	Herstellung von raffinierten Ölen und Fetten	1542
15.43	VG	Herstellung von Margarine u.ä. Nahrungsfetten	1543
15.51	VG	Milchverarbeitung	1551, 1598 12 700
15.52	VG	Herstellung von Speiseeis	1552
15.61	A	Mahl- und Schälmaschinen	1561
15.62	A	Herstellung von Stärke und Stärkeerzeugnissen	1562
15.71	A	Herstellung von Futtermitteln für Nutztiere	1571
15.72	A	Herstellung von Futtermitteln für sonstige Tiere	1572
15.81	VG	Herstellung von Backwaren (ohne Dauerbackwaren)	1581
15.82	VG	Herstellung von Dauerbackwaren	1582
15.83	VG	Herstellung von Zucker	1583
15.84	VG	Herstellung von Süßwaren (ohne Dauerbackwaren)	1584
15.85	VG	Herstellung von Teigwaren	1585

1) Soweit nicht besonders aufgeführt, jeweils einschl. zugehöriger Lohnarbeiten, Reparaturen und Instandhaltungen, Installationen und Montagen sowie Veredlungsarbeiten.

Nr. der Klassifikation	HG	Wirtschaftsgliederung	Entsprechende Meldenummern des Güterverzeichnisses für Produktionsstatistiken, Ausgabe 2002 1)
15.86	VG	Verarbeitung von Kaffee und Tee, Herstellung von Kaffee-Ersatz	1586
15.87	VG	Herstellung von Würzmitteln und Saucen	1587
15.88	VG	Herstellung von homogenisierten und diätetischen Nahrungsmitteln	1588
15.89	VG	Herstellung von sonstigen Nahrungsmitteln (ohne Getränke)	1589
15.91	VG	Herstellung von Spirituosen	1591
15.92	VG	Herstellung von Alkohol	1592
15.93	VG	Herstellung von Traubenwein	1593, 1598 12 596
15.94	VG	Herstellung von Apfelwein und sonstigen Fruchtweinen	1594 (ohne 1594 10 007)
15.95	VG	Herstellung von Wermutwein und sonstigen aromatisierten Weinen	1595
15.96	VG	Herstellung von Bier	1596, 1594 10 007, 1598 12 595
15.97	VG	Herstellung von Malz	1597
15.98	VG	Gewinnung natürlicher Mineralwässer, Herstellung von Erfrischungsgetränken	1598 11 301 bis 1598 11 307, 1598 11 500, 1598 12 301 bis 1598 12 309, 1598 12 591 bis 1598 12 594, 1598 12 597 bis 1598 12 599
16.00	VG	Tabakverarbeitung	1600
• 17.11	A	Baumwollaufbereitung und -spinnerei	1710 20 300, 1710 43, 1710 45 570, 1710 52, 1710 54
• 17.12	A	Wollaufbereitung und Streichgarnspinnerei	1710 10, 1710 20 210 bis 1710 20 230, 1710 42 310 bis 1710 42 350, 1710 53 320 bis 1710 53 350, 1710 64, 1710 65
• 17.13	A	Wollaufbereitung und Kammgarnspinnerei	1710 20 250 bis 1710 20 270, 1710 30, 1710 42 510 bis 1710 42 590, 1710 45 303 bis 1710 45 309 , 1710 53 520 bis 1710 53 550, 1710 55 700, 1710 62, 1710 63
17.14	A	Flachsaufbereitung und -spinnerei	1710 20 400, 1710 44, 1710 45 700
17.15	A	Zwirnen und Texturieren von Filamentgarnen, Seidenaufbereitung und -spinnerei	1710 20 110 bis 1710 20 190, 1710 41, 1710 45 (ohne 1710 45 303 bis 1710 45 309), 1710 51, 1710 55 300, 1710 61

Nr. der Klassifikation	HG	Wirtschaftsgliederung	Entsprechende Meldenummern des Güterverzeichnisses für Produktionsstatistiken, Ausgabe 2002 1)
• 17.16	A	Herstellung von Nähgarn	1710 45 530 bis 1710 45 550, 1710 55 130 bis 1710 55 150, 1710 55 530 bis 1710 55 550
17.17	A	Sonstige Spinnstoffaufbereitung und Spinnerei	1710 20 500, 1710 46, 1710 90
• 17.21	A	Baumwollweberei	1720 20, 1720 32 122 bis 1720 32 390, 1720 32 921 bis 1720 32 990, 1720 33, 1720 40 101 bis 1720 40 709
• 17.22	A	Streichgarnweberei	1720 10 222 bis 1720 10 290, 1720 32 422 bis 1720 32 490
• 17.23	A	Kammgarnweberei	1720 10 322 bis 1720 10 390, 1720 32 522 bis 1720 32 590
• 17.24	A	Seiden- und Filamentgarnweberei	1720 10 100, 1720 31
17.25	A	Sonstige Weberei	1720 10 420 bis 1720 10 900, 1720 40 905 bis 1720 40 909
• 17.30	A	Textilveredlung	1730
• 17.40	VG	Herstellung von konfektionierten Textilwaren (ohne Bekleidung)	1740
• 17.51	VG	Herstellung von Teppichen	1751
• 17.52	VG	Herstellung von Seilerwaren	1752
• 17.53	VG	Herstellung von Vliesstoff und Erzeugnissen daraus (ohne Bekleidung)	1753
• 17.54	VG	Textilgewerbe a.n.g.	1754
• 17.60	A	Herstellung von gewirktem und gestricktem Stoff	1760
• 17.71	VG	Herstellung von Strumpfwaren	1771
• 17.72	VG	Herstellung von Pullovern, Strickjacken u.ä. Waren	1772
• 18.10	VG	Herstellung von Lederbekleidung	1810
• 18.21	VG	Herstellung von Arbeits- und Berufsbekleidung	1821
• 18.22	VG	Herstellung von Oberbekleidung (ohne Arbeits- und Berufsbekleidung)	1822
• 18.23	VG	Herstellung von Wäsche	1823
• 18.24	VG	Herstellung von sonstiger Bekleidung und Bekleidungszubehör	1824
18.30	VG	Zurichtung und Färben von Fellen, Herstellung von Pelzwaren	1830

Nr. der Klassifikation	HG	Wirtschaftsgliederung	Entsprechende Meldenummern des Güterverzeichnisses für Produktionsstatistiken, Ausgabe 2002 1)
• 19.10	VG	Herstellung von Leder und Lederfaserstoff	1910
• 19.20	VG	Lederverarbeitung (ohne Herstellung von Lederbekleidung und Schuhen)	1920
• 19.30	VG	Herstellung von Schuhen	1930
• 20.10	A	Säge-, Hobel- und Holzimprägnierwerke	2010
• 20.20	A	Herstellung von Furnier-, Sperrholz-, Holzfaser- und Holzspanplatten	2020
• 20.30	A	Herstellung von Konstruktionsteilen, Fertigbauteilen, Ausbauelementen und Fertigteilbauten aus Holz	2030
20.40	A	Herstellung von Verpackungsmitteln, Lagerbehältern und Ladungsträgern aus Holz	2040
20.51	A	Herstellung von Holzwaren a.n.g. (ohne Herstellung von Möbeln)	2051
20.52	A	Herstellung von Kork-, Flecht- und Korbwaren (ohne Herstellung von Möbeln)	2052
• 21.11	A	Herstellung von Holz- und Zellstoff	2111
• 21.12	A	Herstellung von Papier, Karton und Pappe	2112
• 21.21	A	Herstellung von Wellpapier und -pappe sowie von Verpackungsmitteln aus Papier, Karton und Pappe	2121
• 21.22	A	Herstellung von Haushalts-, Hygiene- und Toilettenartikeln aus Zellstoff, Papier und Pappe	2122
• 21.23	A	Herstellung von Schreibwaren und Bürobedarf aus Papier, Karton und Pappe	2123, 2222 20
• 21.24	A	Herstellung von Tapeten	2124
• 21.25	A	Herstellung von sonstigen Waren aus Papier, Karton und Pappe	2125
22.11	VG	Verlegen von Büchern	2211 (ohne 2211 61 000, 2211 62 000)
22.12	VG	Verlegen von Zeitungen	2212, 2213 11 050
22.13	VG	Verlegen von Zeitschriften	2213 (ohne 2213 11 050)
22.14	VG	Verlegen von bespielten Tonträgern und Musikalien	2214, 2211 61 000, 2211 62 000
22.15	VG	Sonstiges Verlagsgewerbe	2215

Nr. der Klassifikation	HG	Wirtschaftsgliederung	Entsprechende Meldenummern des Güterverzeichnisses für Produktionsstatistiken, Ausgabe 2002 1)
• 22.21	VG	Drucken von Zeitungen	2221
• 22.22	VG	Drucken anderer Druckerzeugnisse	2222 (ohne 2222 20)
• 22.23	VG	Druckweiterverarbeitung	2223 (ohne 2223 10 500)
• 22.24	VG	Druck- und Mediovorstufe	2224, 2225 10 007
• 22.25	VG	Erbringung von sonstigen druckbezogenen Dienstleistungen	2225 (ohne 2225 10 007), 2223 10 500
• 22.31	VG	Vervielfältigung von bespielten Tonträgern	2231
• 22.32	VG	Vervielfältigung von bespielten Bildträgern	2232
• 22.33	VG	Vervielfältigung von bespielten Datenträgern	2233
23.10	EN	Kokerei	2310
23.20	EN	Mineralölverarbeitung	2320
23.30	EN	Herstellung und Verarbeitung von Spalt- und Brutstoffen	2330
• 24.11	A	Herstellung von Industriegasen	2411
• 24.12	A	Herstellung von Farbstoffen und Pigmenten	2412
• 24.13	A	Herstellung von sonstigen anorganischen Grundstoffen und Chemikalien	2413
• 24.14	A	Herstellung von sonstigen organischen Grundstoffen und Chemikalien	2414
• 24.15	A	Herstellung von Düngemitteln und Stickstoffverbindungen	2415
• 24.16	A	Herstellung von Kunststoff in Primärformen	2416
• 24.17	A	Herstellung von synthetischem Kautschuk in Primärformen	2417
• 24.20	A	Herstellung von Schädlingsbekämpfung-, Pflanzenschutz- und Desinfektionsmitteln	2420
• 24.30	A	Herstellung von Anstrichmitteln, Druckfarben und Kittten	2430

1) Soweit nicht besonders aufgeführt, jeweils einschl. zugehöriger Lohnarbeiten, Reparaturen und Instandhaltungen, Installationen und Montagen sowie Veredlungsarbeiten.

Nr. der Klassifikation	HG	Wirtschaftsgliederung	Entsprechende Meldenummern des Güterverzeichnisses für Produktionsstatistiken, Ausgabe 2002 1)
• 24.41	VG	Herstellung von pharmazeutischen Grundstoffen	2441
• 24.42	VG	Herstellung von pharmazeutischen Spezialitäten und sonstigen pharmazeutischen Erzeugnissen	2442
• 24.51	VG	Herstellung von Seifen, Wasch-, Reinigungs- und Poliermitteln	2451, 2452 19 705
• 24.52	VG	Herstellung von Duftstoffen und Körperpflegemitteln	2452 (ohne 2452 19 705)
• 24.61	A	Herstellung von pyrotechnischen Erzeugnissen	2461
• 24.62	A	Herstellung von Klebstoffen und Gelatine	2462
• 24.63	A	Herstellung von etherischen Ölen	2463
• 24.64	A	Herstellung von fotochemischen Erzeugnissen	2464
• 24.65	A	Herstellung von unbespielten Ton-, Bild- und Datenträgern	2465
• 24.66	A	Herstellung von sonstigen chemischen Erzeugnissen a.n.g.	2466
• 24.70	A	Herstellung von Chemiefasern	2470
• 25.11	A	Herstellung von Bereifungen	2511
• 25.12	A	Runderneuerung von Bereifungen	2512
• 25.13	A	Herstellung von sonstigen Gummiwaren	2513
• 25.21	A	Herstellung von Platten, Folien, Schläuchen und Profilen aus Kunststoffen	2521
• 25.22	A	Herstellung von Verpackungsmitteln aus Kunststoffen	2522
• 25.23	A	Herstellung von Baubedarfsartikeln aus Kunststoffen	2523
• 25.24	A	Herstellung von sonstigen Kunststoffwaren	2524
• 26.11	A	Herstellung von Flachglas	2611
• 26.12	A	Veredlung und Bearbeitung von Flachglas	2612
• 26.13	A	Herstellung von Hohlglas	2613
• 26.14	A	Herstellung von Glasfaser und Waren daraus	2614
• 26.15	A	Herstellung, Veredlung und Bearbeitung von sonstigem Glas einschließlich technischen Glaswaren	2615
• 26.21	A	Herstellung von keramischen Haushaltswaren und Ziergegenständen	2621
• 26.22	A	Herstellung von Sanitärkeramik	2622
• 26.23	A	Herstellung von keramischen Isolatoren und Isolierteilen	2623

Nr. der Klassifikation	HG	Wirtschaftsgliederung	Entsprechende Meldenummern des Güterverzeichnisses für Produktionsstatistiken, Ausgabe 2002 1)
• 26.24	A	Herstellung von keramischen Erzeugnissen für sonstige technische Zwecke	2624
• 26.25	A	Herstellung von keramischen Erzeugnissen a.n.g.	2625
• 26.26	A	Herstellung von feuerfesten keramischen Werkstoffen und Waren	2626
• 26.30	A	Herstellung von keramischen Wand- und Bodenfliesen und -platten	2630
• 26.40	A	Herstellung von Ziegeln und sonstiger Baukeramik	2640
• 26.51	A	Herstellung von Zement	2651
• 26.52	A	Herstellung von Kalk	2652
• 26.53	A	Herstellung von gebranntem Gips	2653, 1412 20 530, 1412 20 550
• 26.61	A	Herstellung von Erzeugnissen aus Beton, Zement und aus Kalksandstein für den Bau	2661, 2666 12 001 bis 2666 12 004
• 26.62	A	Herstellung von Gipsezeugnissen für den Bau	2662
• 26.63	A	Herstellung von Frischbeton (Transportbeton)	2663
• 26.64	A	Herstellung von Mörtel und anderem Beton (Trockenbeton)	2664
• 26.65	A	Herstellung von Faserzementwaren	2665
• 26.66	A	Herstellung von Erzeugnissen aus Beton, Zement und Gips a.n.g.	2666 11, 2666 12 006 bis 2666 12 009
• 26.70	A	Be- und Verarbeitung von Naturwerksteinen und Natursteinen a.n.g.	2670
• 26.81	A	Herstellung von Mühl-, Mahl-, Schleif-, Wet- und Poliersteinen sowie Schleifstoffen	2681
• 26.82	A	Herstellung von sonstigen Erzeugnissen aus nicht metallischen Mineralien a.n.g.	2682, 1421 13 500
• 27.10	A	Erzeugung von Roheisen, Stahl und Ferrolegierungen	2710
• 27.21	A	Herstellung von Rohren, Rohrform-, Rohrverschluss- und Rohrverbindungsstücken aus Gusseisen	2721
• 27.22	A	Herstellung von Stahlrohren, Rohrform-, Rohrverschluss- und Rohrverbindungsstücken aus Stahl	2722
• 27.31	A	Herstellung von Blankstahl	2731
• 27.32	A	Herstellung von Kaltband mit einer Breite von weniger als 600 mm	2732
• 27.33	A	Herstellung von Kaltprofilen	2733
• 27.34	A	Herstellung von gezogenem Draht	2734

Nr. der Klassifikation	HG	Wirtschaftsgliederung	Entsprechende Meldenummern des Güterverzeichnisses für Produktionsstatistiken, Ausgabe 2002 1)
• 27.41	A	Erzeugung und erste Bearbeitung von Edelmetallen	2741
• 27.42	A	Erzeugung und erste Bearbeitung von Aluminium	2742
• 27.43	A	Erzeugung und erste Bearbeitung von Blei, Zink und Zinn	2743
• 27.44	A	Erzeugung und erste Bearbeitung von Kupfer	2744
• 27.45	A	Erzeugung und erste Bearbeitung von sonstigen NE-Metallen	2745
• 27.51	A	Eisengießereien	2751
• 27.52	A	Stahlgießereien	2752
• 27.53	A	Leichtmetallgießereien	2753
• 27.54	A	Buntmetallgießereien	2754
• 28.11	B	Herstellung von Metallkonstruktionen	2811
• 28.12	B	Herstellung von Ausbauelementen aus Metall	2812
• 28.21	B	Herstellung von Metallbehältern mit einem Fassungsvermögen von mehr als 300 l	2821
• 28.22	B	Herstellung von Heizkörpern und -kesseln für Zentralheizungen	2822
• 28.30	B	Herstellung von Dampfkesseln (ohne Zentralheizungskessel)	2830
• 28.40	A	Herstellung von Schmiede-, Press-, Zieh- und Stanzteilen, gewalzten Ringen und pulvermetallurgischen Erzeugnissen	2840
• 28.51	A	Oberflächenveredlung und Wärmebehandlung	2851
• 28.52	A	Mechanik a.n.g.	2852
• 28.61	A	Herstellung von Schneidwaren und Bestecken aus unedlen Metallen	2861
• 28.62	A	Herstellung von Werkzeugen	2862
• 28.63	A	Herstellung von Schlössern und Beschlägen aus unedlen Metallen	2863
• 28.71	A	Herstellung von Metallbehältern mit einem Fassungsvermögen von 300 l oder weniger	2871
• 28.72	A	Herstellung von Verpackungen und Verschlüssen aus Eisen, Stahl und NE-Metall	2872
• 28.73	A	Herstellung von Drahtwaren	2873, 2875 27 520, 2875 27 690
• 28.74	A	Herstellung von Schrauben, Nieten, Ketten und Federn	2874
• 28.75	A	Herstellung von sonstigen Metallwaren a.n.g.	2875 (ohne 2875 27 520, 2875 27 690)

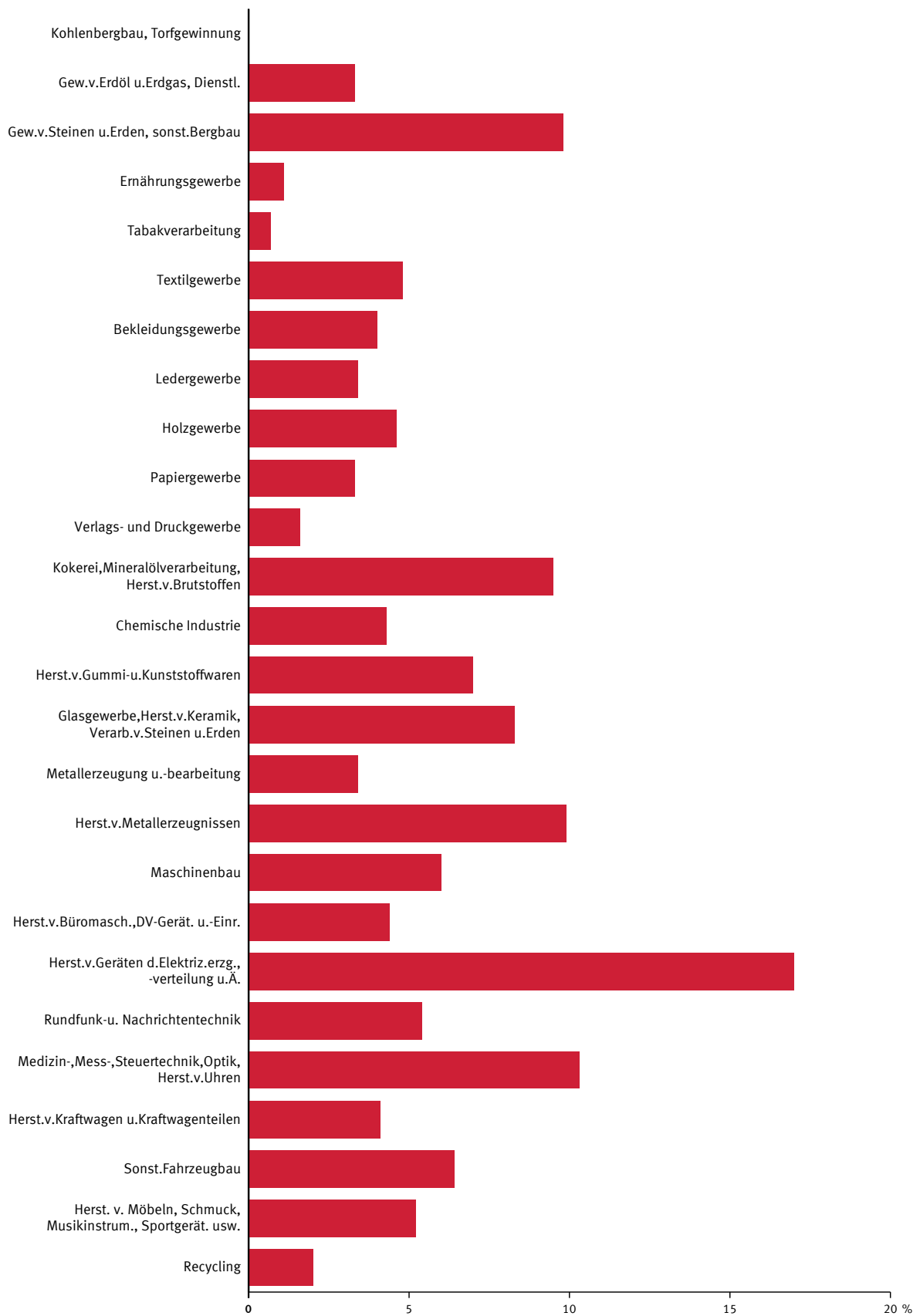
Nr. der Klassifikation	HG	Wirtschaftsgliederung	Entsprechende Meldenummern des Güterverzeichnisses für Produktionsstatistiken, Ausgabe 2002 1)
• 29.11	B	Herstellung von Verbrennungsmotoren und Turbinen (ohne Motoren für Luft- und Straßenfahrzeuge)	2911
• 29.12	B	Herstellung von Pumpen und Kompressoren	2912
• 29.13	B	Herstellung von Armaturen	2913
• 29.14	B	Herstellung von Lagern, Getrieben, Zahnrädern und Antriebselementen	2914
• 29.21	B	Herstellung von Öfen und Brennern	2921
• 29.22	B	Herstellung von Hebezeugen und Fördermitteln	2922
• 29.23	B	Herstellung von kälte- und lufttechnischen Erzeugnissen, nicht für den Haushalt	2923
• 29.24	B	Herstellung von sonstigen nicht wirtschaftszweigspezifischen Maschinen a.n.g.	2924
• 29.31	B	Herstellung von land- und forstwirtschaftlichen Zugmaschinen	2931
• 29.32	B	Herstellung von sonstigen land- und forstwirtschaftlichen Maschinen	2932
• 29.41	B	Herstellung von handgeführten kraftbetriebenen Werkzeugen	2941
• 29.42	B	Herstellung von Werkzeugmaschinen für die Metallbearbeitung	2942
• 29.43	B	Herstellung von Werkzeugmaschinen a.n.g.	2943
• 29.51	B	Herstellung von Maschinen für die Metallerzeugung, von Walzwerkseinrichtungen und Gießmaschinen	2951
• 29.52	B	Herstellung von Bergwerks-, Bau- und Baustoffmaschinen	2952
• 29.53	B	Herstellung von Maschinen für das Ernährungsgewerbe und die Tabakverarbeitung	2953
• 29.54	B	Herstellung von Maschinen für das Textil-, Bekleidungs- und Ledergewerbe	2954
• 29.55	B	Herstellung von Maschinen für das Papiergewerbe	2955
• 29.56	B	Herstellung von Maschinen für bestimmte Wirtschaftszweige a.n.g.	2956
• 29.60	B	Herstellung von Waffen und Munition	2960
• 29.71	GG	Herstellung von elektrischen Haushaltsgeräten	2971
• 29.72	GG	Herstellung von nicht elektrischen Heiz-, Koch-, Heißwasser- und Heißluftgeräten a.n.g.	2972

1) Soweit nicht besonders aufgeführt, jeweils einschl. zugehöriger Lohnarbeiten, Reparaturen und Instandhaltungen, Installationen und Montagen sowie Veredlungsarbeiten.

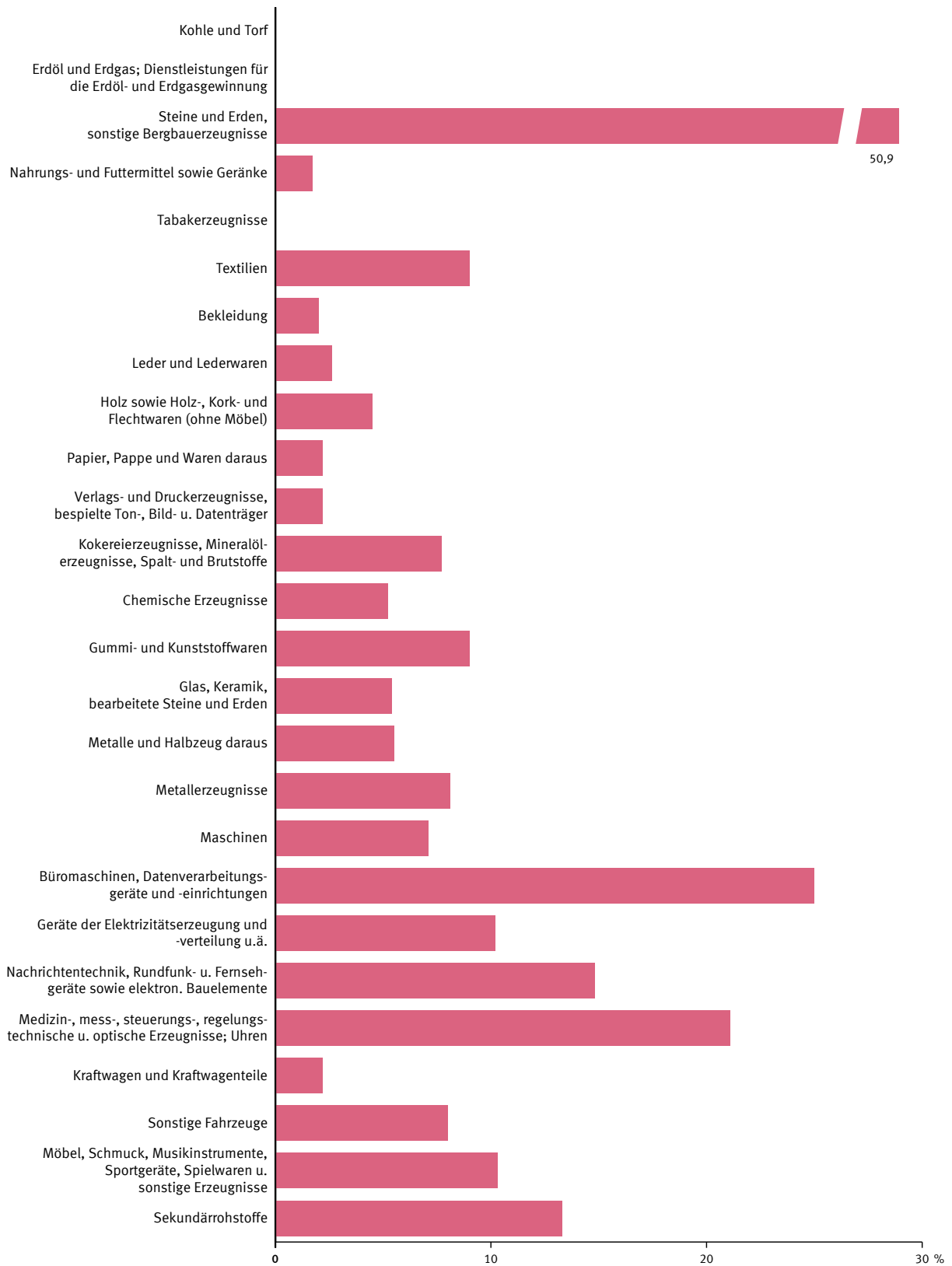
Nr. der Klassifikation	HG	Wirtschaftsgliederung	Entsprechende Meldenummern des Güterverzeichnisses für Produktionsstatistiken, Ausgabe 2002 1)
• 30.01	B	Herstellung von Büromaschinen	3001
• 30.02	B	Herstellung von Datenverarbeitungsgeräten und –einrichtungen	3002
• 31.10	B	Herstellung von Elektromotoren, Generatoren und Transformatoren	3110
• 31.20	A	Herstellung von Elektrizitätsverteilungs- und –schalteinrichtungen	3120
• 31.30	A	Herstellung von isolierten Elektrokabeln, –leitungen und –drähten	3130
• 31.40	A	Herstellung von Akkumulatoren und Batterien	3140
• 31.50	A	Herstellung von elektrischen Lampen und Leuchten	3150
• 31.61	A	Herstellung von elektrischen Ausrüstungen für Motoren und Fahrzeuge a.n.g.	3161
• 31.62	A	Herstellung von sonstigen elektrischen Ausrüstungen a.n.g.	3162
• 32.10	A	Herstellung von elektronischen Bauelementen	3210
• 32.20	B	Herstellung von Geräten und Einrichtungen der Telekommunikationstechnik	3220
• 32.30	GG	Herstellung von Rundfunkgeräten sowie phono- und videotecnischen Geräten	3230
• 33.10	B	Herstellung von medizinischen Geräten und orthopädischen Erzeugnissen	3310
• 33.20	B	Herstellung von Mess-, Kontroll-, Navigations- u.ä. Instrumenten und Vorrichtungen	3320
• 33.30	B	Herstellung von industriellen Prozesssteuerungseinrichtungen	3330
• 33.40	GG	Herstellung von optischen und fotografischen Geräten	3340
• 33.50	GG	Herstellung von Uhren	3350

Nr. der Klassifikation	HG	Wirtschaftsgliederung	Entsprechende Meldenummern des Güterverzeichnisses für Produktionsstatistiken, Ausgabe 2002 1)
• 34.10	B	Herstellung von Kraftwagen und Kraftwagenmotoren	3410
• 34.20	B	Herstellung von Karosserien, Aufbauten und Anhängern	3420
• 34.30	B	Herstellung von Teilen und Zubehör für Kraftwagen und Kraftwagenmotoren	3430
• 35.11	B	Schiffbau (ohne Boots- und Yachtbau)	3511
• 35.12	B	Boots- und Yachtbau	3512
• 35.20	B	Bahnindustrie	3520
• 35.30	B	Luft- und Raumfahrzeugbau	3530
• 35.41	GG	Herstellung von Krafträdern	3541
• 35.42	GG	Herstellung von Fahrrädern	3542
• 35.43	GG	Herstellung von Behindertenfahrzeugen	3543
• 35.50	GG	Fahrzeugbau a.n.g.	3550
• 36.11	GG	Herstellung von Sitzmöbeln	3611
• 36.12	GG	Herstellung von Büro- und Ladenmöbeln	3612, 3614 11 001, 3614 13 095
• 36.13	GG	Herstellung von Küchenmöbeln	3613
• 36.14	GG	Herstellung von sonstigen Möbeln	3614 (ohne 3614 11 001, 3614 13 095)
36.15	GG	Herstellung von Matratzen	3615
36.21	GG	Herstellung von Münzen	3621
36.22	GG	Herstellung von Schmuck, Gold- und Silberschmiedewaren (ohne Phantasieschmuck)	3622
36.30	GG	Herstellung von Musikinstrumenten	3630
36.40	VG	Herstellung von Sportgeräten	3640
36.50	VG	Herstellung von Spielwaren	3650
36.61	VG	Herstellung von Phantasieschmuck	3661
36.62	VG	Herstellung von Besen und Bürsten	3662
36.63	VG	Herstellung von Erzeugnissen a.n.g.	3663
37.10	A	Recycling von metallischen Altmaterialien und Reststoffen	3710
37.20	A	Recycling von nicht metallischen Altmaterialien und Reststoffen	3720

Anteile der branchenfremden Erzeugnisse an der Produktion der Wirtschaftsabteilungen 2006



Anteile der fremden Wirtschaftszweige am Produktionswert der Güterabteilungen 2006



1 Produktion ¹⁾ in Betrieben von Unternehmen des Bergbaus und der Gewinnung von Steinen und Erden sowie des Verarbeitenden Gewerbes 2006 nach Güterabteilungen ²⁾ und Wirtschaftsabteilungen ³⁾

1.1 Produktion der Wirtschaftszweige 10 bis 17

Güterabteilung	Wirtschaftsabteilung							
	10	11	12	13	14	15	16	17
	Kohlenbergbau, Torfgewinnung	Gew. v. Erdöl u. Erdgas, Dienstl.	Bergbau a. Uran- u. Thoriumerze	Erzbergbau	Gew. v. Steinen u. Erden, sonst. Bergbau	Ernährungsgewerbe	Tabakverarbeitung	Textilgewerbe
Mill. €								
10 Kohle und Torf	438	-	-	-	0	-	-	-
11 Erdöl und Erdgas; Dienstleistungen für die Erdöl- und Erdgasgewinnung	-	2 317	-	-	-	-	-	-
12 Uran- und Thoriumerze	-	-	-	-	-	-	-	-
13 Erze	-	-	-	-	-	-	-	-
14 Steine und Erden, sonstige Bergbauerzeugnisse	1	-	-	-	3 184	7	-	-
15 Nahrungs- und Futtermittel sowie Getränke	-	-	-	-	-	118 546	-	3
16 Tabakerzeugnisse	-	-	-	-	-	-	4 137	-
17 Textilien	-	-	-	-	-	-	0	10 459
18 Bekleidung	-	-	-	-	-	-	-	14
19 Leder und Lederwaren	-	-	-	-	-	-	-	3
20 Holz sowie Holz-, Kork- und Flechtwaren (ohne Möbel)	0	-	-	-	-	-	0	6
21 Papier, Pappe und Waren daraus	-	-	-	-	-	2	3	11
22 Verlags- und Druckerzeugnisse, bespielte Ton-, Bild- u. Datenträger	-	-	-	-	-	-	-	4
23 Kokereierzeugnisse, Mineralölerzeugnisse, Spalt- und Brutstoffe	17	11	-	-	-	-	-	-
24 Chemische Erzeugnisse	6	3	-	-	17	1 285	24	92
25 Gummi- und Kunststoffwaren	-	-	-	-	-	1	2	154
26 Glas, Keramik, bearbeitete Steine und Erden	-	-	-	-	293	5	-	8
27 Metalle und Halbzeug daraus	0	-	-	-	1	7	-	-
28 Metallerzeugnisse	-	4	-	-	0	14	-	47
29 Maschinen	0	61	-	-	32	2	0	7
30 Büromaschinen, Datenverarbeitungsgeräte und -einrichtungen	-	-	-	-	-	-	-	-
31 Geräte der Elektrizitätserzeugung und -verteilung u.ä.	-	-	-	-	-	-	-	58
32 Nachrichtentechnik, Rundfunk- und Fernsehgeräte sowie elektronische Bauelemente	-	-	-	-	-	-	-	2
33 Medizin-, mess-, steuerungs-, regelungstechnische und optische Erzeugnisse; Uhren	-	-	-	-	-	-	-	18
34 Kraftwagen und Kraftwagenteile	-	-	-	-	-	-	-	32
35 Sonstige Fahrzeuge	-	-	-	-	-	-	-	2
36 Möbel, Schmuck, Musikinstrumente, Sportgeräte, Spielwaren u. sonstige Erzeugnisse	-	-	-	-	-	-	0	65
37 Sekundärrohstoffe	-	-	-	-	3	-	-	-
40 Energie und Dienstleistungen der Energieversorgung	-	-	-	-	-	-	-	-
41 Wasser und Dienstleistungen der Wasserversorgung	-	-	-	-	-	-	-	-
45 Fertigteilbau	-	-	-	-	-	-	-	-
99 Übrige Güterabteilungen	-	-	-	-	-	-	-	-
Alle Güterarten	462	2 395	-	-	3 531	119 868	4 167	10 984

1) Absatzproduktion (einschl. Lohnarbeit) und Weiterverarbeitungsproduktion

2) Grundlage für GP ist das Güterverzeichnis für Produktionsstatistiken, Ausgabe 2002

3) Grundlage für WZ ist die Klassifikation der Wirtschaftszweige, Ausgabe 2003

1 Produktion ¹⁾ in Betrieben von Unternehmen des Bergbaus und der Gewinnung von Steinen und Erden sowie des Verarbeitenden Gewerbes 2006 nach Güterabteilungen ²⁾ und Wirtschaftsabteilungen ³⁾

1.2 Produktion der Wirtschaftszweige 18 bis 25

Güterabteilung	Wirtschaftsabteilung							
	18	19	20	21	22	23	24	25
	Bekleidungs- gewerbe	Lederge- werbe	Holzgewerbe	Papier- gewerbe	Verlags-, Druckge- werbe,	Kokerei, Mineralöl- verarb., Herst. v. Brutstoffen	Chemische Industrie	Herst. v. Gummi- u. Kunststoff- waren
Mill. €								
10 Kohle und Torf	-	-	3	-	-	-	-	-
11 Erdöl und Erdgas; Dienstleistungen für die Erdöl- und Erdgasgewinnung	-	-	-	-	-	-	-	-
12 Uran- und Thoriumerze	-	-	-	-	-	-	-	-
13 Erze	-	-	-	-	-	-	-	-
14 Steine und Erden, sonstige Bergbauerzeugnisse	-	-	-	-	-	1	2 189	-
15 Nahrungs- und Futtermittel sowie Getränke	-	-	0	9	-	-	415	-
16 Tabakerzeugnisse	-	-	-	-	-	-	-	-
17 Textilien	64	18	25	37	0	-	208	389
18 Bekleidung	1 790	5	-	-	-	-	-	9
19 Leder und Lederwaren	0	1 424	-	0	1	-	-	27
20 Holz sowie Holz-, Kork- und Flechtwaren (ohne Möbel)	-	2	16 276	54	-	-	4	250
21 Papier, Pappe und Waren daraus	-	0	183	33 867	109	-	33	271
22 Verlags- und Druckerzeugnisse, bespielte Ton-, Bild- u. Datenträger	-	-	1	743	39 594	-	0	51
23 Kokereierzeugnisse, Mineralölerzeugnisse, Spalt- und Brutstoffe	-	-	-	1	-	30 855	1 980	-
24 Chemische Erzeugnisse	0	-	80	75	4	3 206	159 204	324
25 Gummi- und Kunststoffwaren	8	20	254	121	27	-	850	50 946
26 Glas, Keramik, bearbeitete Steine und Erden	-	-	11	23	-	0	291	117
27 Metalle und Halbzeug daraus	-	-	-	0	-	-	603	94
28 Metall erzeugnisse	1	5	88	6	1	3	28	776
29 Maschinen	-	0	4	69	16	0	32	758
30 Büromaschinen, Datenverarbeitungsgeräte und -einrichtungen	-	-	-	8	-	-	0	13
31 Geräte der Elektrizitätserzeugung und -verteilung u.ä.	1	-	-	0	-	-	69	274
32 Nachrichtentechnik, Rundfunk- und Fernsehgeräte sowie elektronische Bauelemente	-	-	3	-	302	-	-	40
33 Medizin-, mess-, steuerungs-, regelungstechnische und optische Erzeugnisse; Uhren	-	0	9	1	193	20	378	48
34 Kraftwagen und Kraftwagenteile	-	-	5	3	-	-	7	140
35 Sonstige Fahrzeuge	-	-	10	-	-	-	-	33
36 Möbel, Schmuck, Musikinstrumente, Sportgeräte, Spielwaren u. sonstige Erzeugnisse	-	-	100	14	4	-	13	216
37 Sekundärrohstoffe	-	-	-	-	2	-	10	16
40 Energie und Dienstleistungen der Energieversorgung	-	-	-	-	-	-	-	-
41 Wasser und Dienstleistungen der Wasserversorgung	-	-	-	-	-	-	-	-
45 Fertigteilbau	-	-	1	-	-	-	-	-
99 Übrige Güterabteilungen	-	-	-	-	-	-	-	-
Alle Güterarten	1 865	1 474	17 053	35 031	40 255	34 085	166 314	54 793

1) Absatzproduktion (einschl. Lohnarbeit) und Weiterverarbeitungsproduktion

2) Grundlage für GP ist das Güterverzeichnis für Produktionsstatistiken, Ausgabe 2002

3) Grundlage für WZ ist die Klassifikation der Wirtschaftszweige, Ausgabe 2003

1 Produktion ¹⁾ in Betrieben von Unternehmen des Bergbaus und der Gewinnung von Steinen und Erden sowie des Verarbeitenden Gewerbes 2006 nach Güterabteilungen ²⁾ und Wirtschaftsabteilungen ³⁾

1.3 Produktion der Wirtschaftszweige 26 bis 33

Güterabteilung	Wirtschaftsabteilung							
	26	27	28	29	30	31	32	33
	Glasgew., Herst. v. Keramik, Ver- arb. v. Steinen u. Erden	Metallerzeu- gung u.- bearbeitung	Herst. v. Metallerzeu- nissen	Maschinen- bau	Herst. v. Büromasch., DV-Gerät. u.- Einr.	Herst. v. Geräten d. Elek.- erzg., - verteilung u.Ä.	Rundfunk- u. Nachrichten- technik	Medizin-, Mess- Steuertechn- ik, Optik, H. v. Uhren
Mill. €								
10 Kohle und Torf	0	-	-	-	-	-	-	-
11 Erdöl und Erdgas; Dienstleistungen für die Erdöl- und Erdgasgewinnung	-	-	-	-	-	-	-	-
12 Uran- und Thoriumerze	-	-	-	-	-	-	-	-
13 Erze	-	-	-	-	-	-	-	-
14 Steine und Erden, sonstige Bergbauerzeugnisse	970	0	-	-	-	-	-	-
15 Nahrungs- und Futtermittel sowie Getränke	5	-	-	-	-	-	-	-
16 Tabakerzeugnisse	-	-	-	-	-	-	-	-
17 Textilien	43	-	61	19	-	-	-	10
18 Bekleidung	-	-	0	-	-	-	0	-
19 Leder und Lederwaren	-	-	-	1	-	-	-	2
20 Holz sowie Holz-, Kork- und Flechtwaren (ohne Möbel)	9	0	230	10	-	1	0	0
21 Papier, Pappe und Waren daraus	0	40	7	38	10	0	0	2
22 Verlags- und Druckerzeugnisse, bespielte Ton-, Bild- u. Datenträger	5	5	2	2	1	1	5	1
23 Kokereierzeugnisse, Mineralölerzeugnisse, Spalt- und Brutstoffe	9	517	-	-	-	-	-	-
24 Chemische Erzeugnisse	184	1 019	26	214	22	55	1	680
25 Gummi- und Kunststoffwaren	218	80	997	703	6	279	16	32
26 Glas, Keramik, bearbeitete Steine und Erden	26 905	27	56	64	-	101	7	58
27 Metalle und Halbzeug daraus	15	126 767	1 659	1 592	1	654	10	18
28 Metallerzeugnisse	175	1 774	74 875	1 643	56	534	18	62
29 Maschinen	358	599	1 796	153 802	65	3 050	47	596
30 Büromaschinen, Datenverarbeitungsgeräte und -einrichtungen	-	-	16	35	8 164	197	378	30
31 Geräte der Elektrizitätserzeugung und -verteilung u.ä.	267	90	252	1 176	94	58 554	760	1 217
32 Nachrichtentechnik, Rundfunk- und Fernsehgeräte sowie elektronische Bauelemente	-	63	24	12	36	2 584	24 921	462
33 Medizin-, mess-, steuerungs-, regelungstechnische und optische Erzeugnisse; Uhren	92	89	200	859	53	3 653	132	28 634
34 Kraftwagen und Kraftwagenteile	31	51	1 412	3 096	0	401	48	0
35 Sonstige Fahrzeuge	-	8	93	109	-	443	-	60
36 Möbel, Schmuck, Musikinstrumente, Sportgeräte, Spielwaren u. sonstige Erzeugnisse	51	3	1 402	235	29	3	0	63
37 Sekundärrohstoffe	2	57	3	3	-	-	-	-
40 Energie und Dienstleistungen der Energieversorgung	-	-	-	-	-	-	-	-
41 Wasser und Dienstleistungen der Wasserversorgung	-	-	-	-	-	-	-	-
45 Fertigteilbau	4	-	-	-	-	-	-	-
99 Übrige Güterabteilungen	-	-	-	-	-	-	-	-
Alle Güterarten	29 343	131 191	83 113	163 614	8 537	70 507	26 342	31 927

1) Absatzproduktion (einschl. Lohnarbeit) und Weiterverarbeitungsproduktion

2) Grundlage für GP ist das Güterverzeichnis für Produktionsstatistiken, Ausgabe 2002

3) Grundlage für WZ ist die Klassifikation der Wirtschaftszweige, Ausgabe 2003

1 Produktion ¹⁾ in Betrieben von Unternehmen des Bergbaus und der Gewinnung von Steinen und Erden sowie des Verarbeitenden Gewerbes 2006 nach Güterabteilungen ²⁾ und Wirtschaftsabteilungen ³⁾

1.4 Produktion der Wirtschaftszweige 34 bis 45

Güterabteilung	Wirtschaftsabteilung							
	34	35	36	37	40	45		
	Herst. v. Kraftwagen u. Kraftwagen-teilen	Sonst. Fahrzeugbau	H. v. Möbeln, Schmuck, Musikinstrum., Sportgerät. usw	Recycling	Energieversorgung	Baugewerbe	Übrige Wirtschaftszweige	Alle Wirtschaftszweige
Mill. €								
10 Kohle und Torf	-	-	-	-	1 154	-	2	1 597
11 Erdöl und Erdgas; Dienstleistungen für die Erdöl- und Erdgasgewinnung	-	-	-	-	-	-	-	2 317
12 Uran- und Thoriumerze	-	-	-	-	-	-	-	-
13 Erze	-	-	-	-	-	-	-	-
14 Steine und Erden, sonstige Bergbauerzeugnisse	-	-	-	1	-	88	47	6 487
15 Nahrungs- und Futtermittel sowie Getränke	-	-	-	-	-	-	1 672	120 649
16 Tabakerzeugnisse	-	-	-	-	-	-	-	4 137
17 Textilien	91	-	33	-	-	-	35	11 494
18 Bekleidung	-	-	3	-	-	-	5	1 827
19 Leder und Lederwaren	1	2	0	-	-	-	-	1 462
20 Holz sowie Holz-, Kork- und Flechtwaren (ohne Möbel)	-	-	100	5	-	58	30	17 036
21 Papier, Pappe und Waren daraus	0	-	0	0	-	-	43	34 622
22 Verlags- und Druckerzeugnisse, bespielte Ton-, Bild- u. Datenträger	-	-	-	-	-	-	70	40 485
23 Kokereierzeugnisse, Mineralölerzeugnisse, Spalt- und Brutstoffe	-	-	-	-	-	-	24	33 413
24 Chemische Erzeugnisse	-	-	63	42	-	5	1 362	167 991
25 Gummi- und Kunststoffwaren	813	1	142	2	-	-	343	56 015
26 Glas, Keramik, bearbeitete Steine und Erden	145	0	4	0	-	153	158	28 428
27 Metalle und Halbzeug daraus	2 092	26	38	10	-	-	539	134 126
28 Metallerzeugnisse	633	180	277	-	-	67	207	81 475
29 Maschinen	3 191	314	103	-	-	76	508	165 485
30 Büromaschinen, Datenverarbeitungsgeräte und -einrichtungen	1	-	-	-	-	-	2 040	10 882
31 Geräte der Elektrizitätserzeugung und -verteilung u.ä.	1 465	126	15	-	-	35	733	65 185
32 Nachrichtentechnik, Rundfunk- und Fernsehgeräte sowie elektronische Bauelemente	661	3	72	-	-	2	61	29 248
33 Medizin-, mess-, steuerungs-, regelungstechnische und optische Erzeugnisse; Uhren	316	751	183	-	-	27	625	36 282
34 Kraftwagen und Kraftwagenteile	251 615	61	182	-	-	-	264	257 348
35 Sonstige Fahrzeuge	1 114	22 277	40	-	-	10	20	24 218
36 Möbel, Schmuck, Musikinstrumente, Sportgeräte, Spielwaren u. sonstige Erzeugnisse	262	61	23 052	0	-	4	109	25 685
37 Sekundärrohstoffe	1	-	-	2 921	-	2	347	3 368
40 Energie und Dienstleistungen der Energieversorgung	-	-	-	-	-	-	-	-
41 Wasser und Dienstleistungen der Wasserversorgung	-	-	-	-	-	-	-	-
45 Fertigteilbau	-	-	-	-	-	-	-	5
99 Übrige Güterabteilungen	-	-	-	-	-	-	-	-
Alle Güterarten	262 402	23 801	24 306	2 982	1 154	527	9 242	1 361 266

1) Absatzproduktion (einschl. Lohnarbeit) und Weiterverarbeitungsproduktion

2) Grundlage für GP ist das Güterverzeichnis für Produktionsstatistiken, Ausgabe 2002

3) Grundlage für WZ ist die Klassifikation der Wirtschaftszweige, Ausgabe 2003

2 Absatzproduktion und Anteile der größten Anbieter nach Güterabteilungen 2006

Nr der Systematik 1)	Güterabteilung1)	Beteiligte Unternehmen	Wert der Absatzproduktion	Anteil der ... größten Unternehmen am Wert der Absatzproduktion	
				...größte Unternehmen	CR-Maß
		Anzahl	Mill. EUR	Anzahl	%
10	Kohle und Torf	30	.		100,0
11	Erdöl und Erdgas; Dienstleistungen für die Erdöl- und Erdgasgewinnung	14	2 317 215		100,0
				3	70,9
				6	87,3
				10	95,4
14	Steine und Erden, sonstige Bergbauerzeugnisse	772	3 858 580		100,0
				3	13,4
				6	18,4
				10	24,4
				25	37,2
				50	49,7
				100	62,8
15	Nahrungs- und Futtermittel sowie Getränke	5 347	115 809 675		100,0
				3	4,1
				6	7,3
				10	11,0
				25	20,0
				50	28,6
				100	39,8
16	Tabakerzeugnisse	25	4 136 703		100,0
				3	82,9
				6	91,9
				10	96,6
				25	100,0
17	Textilien	972	10 993 979		100,0
				3	6,5
				6	9,8
				10	13,7
				25	23,9
				50	35,9
				100	51,2
18	Bekleidung	303	1 826 945		100,0
				3	13,6
				6	24,0
				10	33,8
				25	57,1
				50	75,5
				100	90,0

1) Güterverzeichnis für Produktionsstatistiken, Ausgabe 2002

2 Absatzproduktion und Anteile der größten Anbieter nach Güterabteilungen 2006

Nr der Systematik 1)	Güterabteilung1)	Beteiligte Unternehmen	Wert der Absatzproduktion	Anteil der ... größten Unternehmen am Wert der Absatzproduktion	
				...größte Unternehmen	CR-Maß
		Anzahl	Mill. EUR	Anzahl	%
26	Glas, Keramik, bearbeitete Steine und Erden	1 923	28 244 530		100,0
				3	3,8
				6	7,1
				10	11,1
				25	21,3
				50	32,2
100	44,8				
27	Metalle und Halbzeug daraus	1 184	85 740 386		100,0
				3	19,8
				6	26,5
				10	33,7
				25	49,6
				50	62,2
100	74,0				
28	Metallerzeugnisse	7 389	81 475 114		100,0
				3	1,9
				6	3,2
				10	4,7
				25	9,3
				50	14,7
100	22,1				
29	Maschinen	7 257	165 450 079		100,0
				3	4,5
				6	7,4
				10	10,6
				25	17,9
				50	25,7
100	34,9				
30	Büromaschinen, Datenverarbeitungsgeräte und -	239	10 882 202		100,0
				3	61,6
				6	72,8
				10	78,3
				25	86,7
				50	92,8
100	97,2				
31	Geräte der Elektrizitätserzeugung und -verteilung u.ä.	2 411	64 753 511		100,0
				3	18,9
				6	22,7
				10	26,5
				25	36,3
				50	45,6
100	56,0				

1) Güterverzeichnis für Produktionsstatistiken, Ausgabe 2002

2 Absatzproduktion und Anteile der größten Anbieter nach Güterabteilungen 2006

Nr der Systematik 1)	Güterabteilung1)	Beteiligte Unternehmen	Wert der Absatzproduktion	Anteil der ... größten Unternehmen am Wert der Absatzproduktion	
				...größte Unternehmen	CR-Maß
		Anzahl	Mill. EUR	Anzahl	%
32	Nachrichtentechnik, Rundfunk- und Fernsehgeräte sowie elektronische	693	28 674 892		100,0
				3	26,5
				6	36,1
				10	44,3
				25	62,0
				50	73,4
33	Medizin-, mess-, steuerungs-, regelungstechnische und optische	2 588	36 281 562		100,0
				3	11,9
				6	17,3
				10	21,4
				25	31,6
				50	40,9
34	Kraftwagen und Kraftwagenteile	1 315	234 130 209		100,0
				3	45,5
				6	60,9
				10	68,7
				25	77,5
				50	83,5
35	Sonstige Fahrzeuge	443	24 217 817		100,0
				3	37,7
				6	48,2
				10	58,3
				25	76,6
				50	86,5
36	Möbel, Schmuck, Musikinstrumente, Sportgeräte, Spielwaren u. sonstige	1 859	25 673 614		100,0
				3	10,1
				6	15,0
				10	18,8
				25	29,4
				50	39,7
37	Sekundärrohstoffe	216	3 342 685		100,0
				3	39,6
				6	48,7
				10	57,1
				25	71,9
				50	83,7
	100	94,8			

1) Güterverzeichnis für Produktionsstatistiken, Ausgabe 2002

3 Produktion und Umsatz 2006 nach Wirtschaftszweigen (WZ 2003)

1 000 €

WZ 2003 - Nummer	Wirtschaftszweig	Produktion 1)	Darunter	Umsatz 3)
		in	Absatzproduktion	der
		Unternehmen		
		1	2	3
10	Kohlenbergbau, Torfgewinnung	462 478	261 822	3 499 812
10.10	Steinkohlenbergbau und - brikettherstellung	244 675	44 156	2 283 291
10.20	Braunkohlenbergbau und - veredlung	.	.	.
10.30	Torfgewinnung und -veredlung	216 929	216 791	.
11	Gewinnung von Erdöl und Erdgas, Erbringung damit verbundener Dienstleistungen	2 395 295	2 395 295	6 908 338
11.10	Gewinnung von Erdöl und Erdgas	.	.	6 547 765
11.20	Erbringung von Dienstleistungen bei der Gewinnung von Erdöl und Erdgas	406 649	406 649	360 573
12	Bergbau auf Uran- und Thoriumerze	-	-	-
13	Erzbergbau	-	-	-
13.10	Eisenerzbergbau	-	-	-
13.20	NE-Metallerzbergbau (ohne Bergbau auf Uran- und Thoriumerze)	-	-	-
14	Gewinnung von Steinen und Erden, sonstiger Bergbau	3 530 820	3 230 530	3 730 809
14.11	Gewinnung von Naturwerksteinen und Natursteinen, anderweitig nicht genannt	550 777	546 933	644 534
14.12	Gewinnung von Kalk- und Gipsstein sowie Anhydrit, Dolomit und Kreide	229 531	227 626	.
14.13	Gewinnung von Schiefer	.	.	.
14.21	Gewinnung von Kies und Sand	1 663 290	1 663 290	1 998 741
14.22	Gewinnung von Ton und Kaolin	536 112	245 088	270 207
14.30	Gewinnung von Mineralien für die Herstellung von chemischen Erzeugnissen	57 852	57 852	64 921
14.40	Gewinnung von Salz	427 522	424 004	442 160
14.50	Gewinnung von Steinen und Erden, anderweitig nicht genannt, sonstiger Bergbau	63 522	63 522	64 431
15	Ernährungsgewerbe	119 867 770	115 094 274	123 287 869
15.11	Schlachten (ohne Schlachten von Geflügel)	8 901 726	8 658 447	8 655 126
15.12	Schlachten von Geflügel	2 172 342	2 046 659	2 169 864
15.13	Fleischverarbeitung	15 249 606	15 120 798	15 557 899
15.20	Fischverarbeitung	1 688 928	1 688 928	1 964 351
15.31	Kartoffelverarbeitung	951 302	951 302	982 464
15.32	Herstellung von Frucht- und Gemüsesäften	2 713 158	2 701 547	2 476 201
15.33	Obst- und Gemüseverarbeitung, anderweitig nicht genannt	2 910 325	2 902 838	3 417 610

Fußnoten 1) bis 3) siehe am Ende der Tabelle.

3 Produktion und Umsatz 2006 nach Wirtschaftszweigen (WZ 2003)

1 000 €

WZ 2003 - Nummer	Wirtschaftszweig	Produktion 1)	Darunter	Umsatz 3)
		in	Absatzproduktion	der
		Unternehmen		
		1	2	3
15.41	Herstellung von rohen Ölen und Fetten	3 074 902	2 173 263	2 396 488
15.42	Herstellung von raffinierten Ölen und Fetten	1 899 112	1 531 648	1 238 995
15.43	Herstellung von Margarine u.ä. Nahrungsfetten	.	.	2 159 395
15.51	Milchverarbeitung	19 565 538	17 178 246	18 597 878
15.52	Herstellung von Speiseeis	388 204	388 204	819 005
15.61	Mahl- und Schälmaschinen	2 593 707	2 561 787	2 718 913
15.62	Herstellung von Stärke und Stärkeerzeugnissen	1 216 477	1 085 262	1 170 291
15.71	Herstellung von Futtermitteln für Nutztiere	2 687 732	2 687 444	3 031 561
15.72	Herstellung von Futtermitteln für sonstige Tiere	1 577 293	1 577 292	1 667 179
15.81	Herstellung von Backwaren (ohne Dauerbackwaren)	10 410 349	10 408 192	10 831 013
15.82	Herstellung von Dauerbackwaren	2 505 772	2 496 982	2 613 565
15.83	Herstellung von Zucker	2 645 718	2 638 944	3 004 445
15.84	Herstellung von Süßwaren (ohne Dauerbackwaren)	7 311 801	7 073 158	7 202 605
15.85	Herstellung von Teigwaren	557 012	557 012	618 488
15.86	Verarbeitung von Kaffee und Tee, Herstellung von Kaffee-Ersatz	3 473 309	3 473 309	4 106 888
15.87	Herstellung von Würzmitteln und Saucen	3 266 065	3 238 596	3 455 505
15.88	Herstellung von homogenisierten und diätetischen Nahrungsmitteln	715 881	715 881	850 642
15.89	Herstellung von sonstigen Nahrungsmitteln (ohne Getränke)	3 245 691	3 234 807	3 698 634
15.91	Herstellung von Spirituosen	992 740	988 157	2 563 315
15.92	Herstellung von Alkohol	105 586	105 586	.
15.93	Herstellung von Traubenwein	749 201	749 201	887 919
15.94	Herstellung von Apfelwein und sonstigen Fruchtweinen	58 024	58 024	.
15.95	Herstellung von Wermutwein und sonstigen aromatisierten Weinen	.	.	.
15.96	Herstellung von Bier	6 852 932	6 844 576	7 431 203
15.97	Herstellung von Malz	356 725	355 747	.
15.98	Gewinnung natürlicher Mineralwässer, Herstellung von Erfrischungsgetränken	6 461 425	6 333 252	6 085 662
16	Tabakverarbeitung	4 166 908	4 166 908	15 092 446
17	Textilgewerbe	10 983 612	10 604 952	11 844 477
17.11	Baumwollaufbereitung und -spinnerei	438 819	437 308	445 205
17.12	Wollaufbereitung und Streichgarnspinnerei	.	.	.

Fußnoten 1) bis 3) siehe am Ende der Tabelle.

3 Produktion und Umsatz 2006 nach Wirtschaftszweigen (WZ 2003)

1 000 €

WZ 2003 - Nummer	Wirtschaftszweig	Produktion 1)	Darunter	Umsatz 3)
		in	Absatzproduktion	der
		Unternehmen		
		1	2	3
17.13	Wollaufbereitung und Kammgarnspinnerei	76 385	74 223	281 989
17.14	Flachsaufbereitung und -spinnerei	.	.	.
17.15	Zwirnen und Texturieren von Filamentgarnen, Seidenaufbereitung und -spinnerei	156 780	148 691	.
17.16	Herstellung von Nähgarn	205 912	191 133	299 300
17.17	Sonstige Spinnstoffaufbereitung und Spinnerei	8 646	8 646	.
17.21	Baumwollweberei	1 059 893	964 700	1 138 105
17.22	Streichgarnweberei	18 795	18 795	.
17.23	Kammgarnweberei	151 540	150 329	.
17.24	Seiden- und Filamentgarnweberei	678 822	675 197	754 553
17.25	Sonstige Weberei	116 631	116 462	120 017
17.30	Textilveredlung	911 190	911 190	955 336
17.40	Herstellung von konfektionierten Textilwaren (ohne Bekleidung)	1 767 682	1 543 888	1 853 042
17.51	Herstellung von Teppichen	838 887	821 530	823 216
17.52	Herstellung von Seilerwaren	88 849	88 326	100 827
17.53	Herstellung von Vliesstoff und Erzeugnissen daraus (ohne Bekleidung)	1 198 821	1 198 678	1 195 755
17.54	Textilgewerbe, anderweitig nicht genannt	2 259 963	2 250 205	2 246 631
17.60	Herstellung von gewirktem und gestricktem Stoff	552 636	552 599	607 308
17.71	Herstellung von Strumpfwaren	365 168	365 168	474 309
17.72	Herstellung von Pullovern, Strickjacken u.ä. Waren	83 189	82 879	230 069
18	Bekleidungsindustrie	1 864 623	1 830 731	8 719 618
18.10	Herstellung von Lederbekleidung	19 694	19 694	.
18.21	Herstellung von Arbeits- und Berufsbekleidung	95 039	95 039	.
18.22	Herstellung von Oberbekleidung (ohne Arbeits- und Berufsbekleidung)	1 060 966	1 060 966	6 302 372
18.23	Herstellung von Wäsche	424 196	422 507	1 468 135
18.24	Herstellung von sonstiger Bekleidung und Bekleidungszubehör	251 273	219 071	540 867
18.30	Zurichtung und Färben von Fellen, Herstellung von Pelzwaren	13 455	13 455	.
19	Ledergewerbe	1 474 196	1 473 536	3 177 870
19.10	Herstellung von Leder und Lederfaserstoff	417 322	416 662	493 908

Fußnoten 1) bis 3) siehe am Ende der Tabelle.

3 Produktion und Umsatz 2006 nach Wirtschaftszweigen (WZ 2003)

1 000 €

WZ 2003 - Nummer	Wirtschaftszweig	Produktion 1)	Darunter	Umsatz 3)
		in	Absatzproduktion	der
		Unternehmen		
		1	2	3
19.20	Lederverarbeitung (ohne Herstellung von Lederbekleidung und Schuhen)	288 037	288 037	409 807
19.30	Herstellung von Schuhen	768 836	768 836	2 274 155
20	Holzgewerbe (ohne Herstellung von Möbeln)	17 053 069	15 925 640	16 480 998
20.10	Säge-, Hobel- und Holzimprägnierwerke	4 984 915	4 638 136	4 972 668
20.20	Herstellung von Furnier-, Sperrholz-, Holzfaser- und Holzspanplatten	5 203 322	4 623 644	4 442 596
20.30	Herstellung von Konstruktionsteilen, Fertigbauteilen, Ausbauelementen und Fertigteilbauten aus Holz	5 326 576	5 198 470	5 522 829
20.40	Herstellung von Verpackungsmitteln, Lagerbehältern und Ladungsträgern aus Holz	833 091	788 823	874 441
20.51	Herstellung von Holzwaren, anderweitig nicht genannt (ohne Herstellung von Möbeln)	662 620	634 020	.
20.52	Herstellung von Kork-, Flecht- und Korbwaren (ohne Herstellung von Möbeln)	42 546	42 546	.
21	Papiergewerbe	35 031 436	31 399 333	31 523 346
21.11	Herstellung von Holz- und Zellstoff	626 611	626 611	642 978
21.12	Herstellung von Papier, Karton und Pappe	15 792 789	14 691 213	14 126 234
21.21	Herstellung von Wellpapier und -pappe sowie von Verpackungsmitteln aus Papier, Karton und Pappe	11 006 599	9 161 480	9 480 259
21.22	Herstellung von Haushalts-, Hygiene- und Toilettenartikeln aus Zellstoff, Papier und Pappe	3 701 751	3 064 735	3 332 543
21.23	Herstellung von Schreibwaren und Bürobedarf aus Papier, Karton und Pappe	1 038 382	1 038 000	1 037 258
21.24	Herstellung von Tapeten	450 503	450 503	460 866
21.25	Herstellung von sonstigen Waren aus Papier, Karton und Pappe	2 414 801	2 366 791	2 443 208
22	Verlagsgewerbe, Druckgewerbe, Vervielfältigung von bespielten Ton-, Bild- und Datenträgern	40 254 583	40 254 583	41 000 222
22.11	Verlegen von Büchern	4 993 468	4 993 468	4 967 273
22.12	Verlegen von Zeitungen	10 843 988	10 843 988	11 154 978
22.13	Verlegen von Zeitschriften	5 884 243	5 884 243	6 127 989

Fußnoten 1) bis 3) siehe am Ende der Tabelle.

3 Produktion und Umsatz 2006 nach Wirtschaftszweigen (WZ 2003)

1 000 €

WZ 2003 - Nummer	Wirtschaftszweig	Produktion 1)	Darunter	Umsatz 3)
		in	Absatzproduktion	der
		Unternehmen		
		1	2	3
22.14	Verlegen von bespielten Tonträgern und Musikalien	450 948	450 948	443 689
22.15	Sonstiges Verlagsgewerbe	355 183	355 183	314 386
22.21	Drucken von Zeitungen	1 152 944	1 152 944	1 090 128
22.22	Drucken anderer Druckerzeugnisse	13 628 304	13 628 304	13 851 141
22.23	Druckweiterverarbeitung	812 207	812 207	.
22.24	Druck- und Mediovorstufe	879 738	879 738	772 568
22.25	Erbringung von sonstigen druckbezogenen Dienstleistungen	309 995	309 995	.
22.31	Vervielfältigung von bespielten Tonträgern	278 693	278 693	.
22.32	Vervielfältigung von bespielten Bildträgern	578 073	578 073	.
22.33	Vervielfältigung von bespielten Datenträgern	86 799	86 799	.
23	Kokerei, Mineralölverarbeitung, Herstellung und Verarbeitung von Spalt- und Brutstoffen	34 084 876	30 337 381	48 946 071
23.10	Kokerei	.	.	.
23.20	Mineralölverarbeitung	33 406 230	29 658 736	.
23.30	Herstellung und Verarbeitung von Spalt- und Brutstoffen	272 316	272 316	.
24	Herstellung von chemischen Erzeugnissen	166 313 749	116 456 388	127 758 839
24.11	Herstellung von Industriegasen	745 083	740 445	1 192 297
24.12	Herstellung von Farbstoffen und Pigmenten	2 829 404	2 445 368	2 245 295
24.13	Herstellung von sonstigen anorganischen Grundstoffen und Chemikalien	4 811 998	3 747 650	3 768 471
24.14	Herstellung von sonstigen organischen Grundstoffen und Chemikalien	26 554 854	17 186 915	19 160 545
24.15	Herstellung von Düngemitteln und Stickstoffverbindungen	4 502 977	2 365 960	2 475 586
24.16	Herstellung von Kunststoffen in Primärformen	57 193 523	29 593 268	31 828 025
24.17	Herstellung von synthetischem Kautschuk in Primärformen	578 849	578 849	716 658
24.20	Herstellung von Schädlingsbekämpfungsmitteln, Pflanzenschutz- und Desinfektionsmitteln	.	2 276 752	2 610 034
24.30	Herstellung von Anstrichmitteln, Druckfarben und Kittlen	9 112 317	8 872 832	9 552 540
24.41	Herstellung von pharmazeutischen Grundstoffen	1 163 454	869 264	869 268

Fußnoten 1) bis 3) siehe am Ende der Tabelle.

3 Produktion und Umsatz 2006 nach Wirtschaftszweigen (WZ 2003)

1 000 €

WZ 2003 - Nummer	Wirtschaftszweig	Produktion 1)	Darunter	Umsatz 3)
		in	Absatzproduktion	der
		Unternehmen		
		1	2	3
24.42	Herstellung von pharmazeutischen Spezialitäten und sonstigen pharmazeutischen Erzeugnissen	26 542 179	24 309 148	28 576 365
24.51	Herstellung von Seifen, Wasch-, Reinigungs- und Poliermitteln	4 832 680	4 765 740	5 142 312
24.52	Herstellung von Duftstoffen und Körperpflegemitteln	4 155 842	4 155 842	4 441 742
24.61	Herstellung von pyrotechnischen Erzeugnissen	603 443	603 443	671 851
24.62	Herstellung von Klebstoffen und Gelatine	1 135 584	1 132 245	1 117 861
24.63	Herstellung von etherischen Ölen	1 153 901	1 153 901	.
24.64	Herstellung von fotochemischen Erzeugnissen	523 582	523 582	556 847
24.65	Herstellung von unbespielten Ton-, Bild- und Datenträgern	168 061	168 061	.
24.66	Herstellung von sonstigen chemischen Erzeugnissen, anderweitig nicht genannt	7 524 048	7 522 878	7 755 686
24.70	Herstellung von Chemiefasern	4 018 896	3 444 248	3 685 751
25	Herstellung von Gummi- und Kunststoffwaren	54 792 972	53 931 215	56 637 949
25.11	Herstellung von Bereifungen	4 379 186	4 379 186	4 894 277
25.12	Runderneuerung von Bereifungen	69 942	69 942	76 878
25.13	Herstellung von sonstigen Gummiwaren	6 232 923	6 232 923	6 629 099
25.21	Herstellung von Platten, Folien, Schläuchen und Profilen aus Kunststoffen	16 750 889	16 166 144	16 953 948
25.22	Herstellung von Verpackungsmitteln aus Kunststoffen	6 579 078	6 328 382	6 337 834
25.23	Herstellung von Baubedarfsartikeln aus Kunststoffen	5 022 148	5 000 580	5 110 908
25.24	Herstellung von sonstigen Kunststoffwaren	15 758 805	15 754 058	16 635 005
26	Glasgewerbe, Herstellung von Keramik, Verarbeitung von Steinen und Erden	29 342 863	28 846 248	31 784 106
26.11	Herstellung von Flachglas	1 174 827	1 115 331	1 154 646
26.12	Veredlung und Bearbeitung von Flachglas	2 586 288	2 586 288	2 697 235
26.13	Herstellung von Hohlglas	1 976 238	1 976 238	2 156 546
26.14	Herstellung von Glasfasern und Waren daraus	870 358	846 797	809 680

Fußnoten 1) bis 3) siehe am Ende der Tabelle.

3 Produktion und Umsatz 2006 nach Wirtschaftszweigen (WZ 2003)

1 000 €

WZ 2003 - Nummer	Wirtschaftszweig	Produktion 1)	Darunter	Umsatz 3)
		in	Absatzproduktion	der
		Unternehmen		
		1	2	3
26.15	Herstellung, Veredlung und Bearbeitung von sonstigem Glas einschließlich technischen Glaswaren	1 681 278	1 677 354	1 796 277
26.21	Herstellung von keramischen Haushaltswaren und Ziergegenständen	431 342	431 338	466 527
26.22	Herstellung von Sanitärkeramik	543 201	543 201	.
26.23	Herstellung von keramischen Isolatoren und Isolierteilen	296 267	296 267	.
26.24	Herstellung von keramischen Erzeugnissen für sonstige technische Zwecke	553 943	553 943	572 060
26.25	Herstellung von keramischen Erzeugnissen, anderweitig nicht genannt	206 559	206 559	237 815
26.26	Herstellung von feuerfesten keramischen Werkstoffen und Waren	1 212 775	1 212 235	1 310 339
26.30	Herstellung von keramischen Wand- und Bodenfliesen und -platten	434 878	433 348	498 748
26.40	Herstellung von Ziegeln und sonstiger Baukeramik	1 195 369	1 194 720	1 356 313
26.51	Herstellung von Zement	2 127 390	1 827 068	1 963 077
26.52	Herstellung von Kalk	593 295	518 348	531 884
26.53	Herstellung von gebranntem Gips	132 524	127 579	132 891
26.61	Herstellung von Erzeugnissen aus Beton, Zement und aus Kalksandstein für den Bau	4 724 498	4 723 712	5 813 567
26.62	Herstellung von Gipszeugnissen für den Bau	704 016	687 628	803 339
26.63	Herstellung von Frischbeton (Transportbeton)	1 988 020	1 988 020	2 180 532
26.64	Herstellung von Mörtel und anderem Beton (Trockenbeton)	1 067 767	1 067 767	1 070 835
26.65	Herstellung von Faserzementwaren	266 255	266 255	306 629
26.66	Herstellung von Erzeugnissen aus Beton, Zement und Gips, anderweitig nicht genannt	593 649	593 649	664 785
26.70	Be- und Verarbeitung von Naturwerksteinen und Natursteinen, anderweitig nicht genannt	376 586	372 792	408 204
26.81	Herstellung von Mühl-, Mahl-, Schleif-, Wetz- und Poliersteinen sowie Schleifstoffen	910 233	910 233	941 139

Fußnoten 1) bis 3) siehe am Ende der Tabelle.

3 Produktion und Umsatz 2006 nach Wirtschaftszweigen (WZ 2003)

1 000 €

WZ 2003 - Nummer	Wirtschaftszweig	Produktion 1)	Darunter	Umsatz 3)
		in	Absatzproduktion	der
		Unternehmen		
		1	2	3
26.82	Herstellung von sonstigen Erzeugnissen aus nicht metallischen Mineralien, anderweitig nicht genannt	2 695 307	2 689 576	3 083 467
27	Metallerzeugung und -bearbeitung	131 191 392	86 965 280	84 665 504
27.10	Erzeugung von Roheisen, Stahl und Ferrolegierungen	71 930 810	33 765 871	33 409 239
27.21	Herstellung von Rohren, Rohrform-, Rohrverschluss- und Rohrverbindungsstücken aus Gusseisen	386 940	372 603	.
27.22	Herstellung von Stahlrohren, Rohrform-, Rohrverschluss- und Rohrverbindungsstücken aus Stahl	7 501 278	7 142 206	.
27.31	Herstellung von Blankstahl	774 305	774 305	804 535
27.32	Herstellung von Kaltband mit einer Breite von weniger als 600 mm	2 467 442	2 431 908	2 424 563
27.33	Herstellung von Kaltprofilen	785 666	785 666	733 518
27.34	Herstellung von gezogenem Draht	1 734 817	1 503 749	1 564 795
27.41	Erzeugung und erste Bearbeitung von Edelmetallen	2 690 638	2 609 746	2 129 763
27.42	Erzeugung und erste Bearbeitung von Aluminium	12 479 111	11 198 537	12 195 400
27.43	Erzeugung und erste Bearbeitung von Blei, Zink und Zinn	2 140 525	2 055 936	2 140 100
27.44	Erzeugung und erste Bearbeitung von Kupfer	15 256 191	12 128 558	8 690 984
27.45	Erzeugung und erste Bearbeitung von sonstigen NE-Metallen	1 949 461	1 230 364	1 306 836
27.51	Eisengießereien	4 963 835	4 897 605	5 201 227
27.52	Stahlgießereien	1 267 606	1 246 016	1 352 025
27.53	Leichtmetallgießereien	4 202 996	4 184 683	4 319 371
27.54	Buntmetallgießereien	659 769	637 527	648 300
28	Herstellung von Metallerzeugnissen	83 113 189	82 483 379	85 597 226
28.11	Herstellung von Metallkonstruktionen	12 193 284	12 167 857	13 102 025
28.12	Herstellung von Ausbauelementen aus Metall	2 830 087	2 830 087	3 158 351
28.21	Herstellung von Metallbehältern mit einem Fassungsvermögen von mehr als 300 l	1 390 400	1 390 400	1 440 391
28.22	Herstellung von Heizkörpern und -kesseln für Zentralheizungen	2 183 337	2 159 717	2 307 915
28.30	Herstellung von Dampfkesseln (ohne Zentralheizungskessel)	2 400 415	2 400 415	3 406 707

Fußnoten 1) bis 3) siehe am Ende der Tabelle.

3 Produktion und Umsatz 2006 nach Wirtschaftszweigen (WZ 2003)

1 000 €

WZ 2003 - Nummer	Wirtschaftszweig	Produktion 1)	Darunter	Umsatz 3)
		in	Absatzproduktion	der
		Unternehmen		
		1	2	3
28.40	Herstellung von Schmiede-, Press-, Zieh- und Stanzteilen, gewalzten Ringen und pulvermetallurgischen Erzeugnissen	15 892 610	15 840 156	15 470 707
28.51	Oberflächenveredlung und Wärmebehandlung	5 541 298	5 539 664	5 689 980
28.52	Mechanik, anderweitig nicht genannt	7 375 411	7 372 044	7 516 175
28.61	Herstellung von Schneidwaren und Bestecken aus unedlen Metallen	736 054	736 054	706 820
28.62	Herstellung von Werkzeugen	6 047 063	6 008 087	6 121 174
28.63	Herstellung von Schlössern und Beschlägen aus unedlen Metallen	7 123 761	6 934 731	7 139 743
28.71	Herstellung von Metallbehältern mit einem Fassungsvermögen von 300 l oder weniger	715 769	715 769	730 724
28.72	Herstellung von Verpackungen und Verschlüssen aus Eisen, Stahl und NE-Metall	2 239 566	2 239 566	2 390 625
28.73	Herstellung von Drahtwaren	2 662 095	2 382 607	2 322 925
28.74	Herstellung von Schrauben, Nieten, Ketten und Federn	5 926 903	5 912 016	6 044 632
28.75	Herstellung von sonstigen Metallwaren, anderweitig nicht genannt	7 855 137	7 854 210	8 048 332
29	Maschinenbau	163 614 388	161 901 530	176 585 422
29.11	Herstellung von Verbrennungsmotoren und Turbinen (ohne Motoren für Luft- und Straßenfahrzeuge)	4 967 626	4 906 588	5 142 228
29.12	Herstellung von Pumpen und Kompressoren	11 505 190	11 428 705	11 700 130
29.13	Herstellung von Armaturen	10 996 717	10 388 657	11 759 804
29.14	Herstellung von Lagern, Getrieben, Zahnrädern und Antriebselementen	13 706 571	13 678 312	13 984 751
29.21	Herstellung von Öfen und Brennern	1 527 773	1 527 773	1 932 943
29.22	Herstellung von Hebezeugen und Fördermitteln	12 706 585	12 627 281	13 657 291
29.23	Herstellung von kälte- und lufttechnischen Erzeugnissen, nicht für den Haushalt	10 106 947	10 068 840	12 776 042
29.24	Herstellung von sonstigen nicht wirtschaftszweigspezifischen Maschinen, anderweitig nicht genannt	15 803 140	15 782 870	18 006 649
29.31	Herstellung von land- und forstwirtschaftlichen Zugmaschinen	3 006 381	3 006 381	3 070 435

Fußnoten 1) bis 3) siehe am Ende der Tabelle.

3 Produktion und Umsatz 2006 nach Wirtschaftszweigen (WZ 2003)

1 000 €

WZ 2003 - Nummer	Wirtschaftszweig	Produktion 1)	Darunter	Umsatz 3)
		in	Absatzproduktion	der
		Unternehmen		
		1	2	3
29.32	Herstellung von sonstigen land- und forstwirtschaftlichen Maschinen	4 029 982	3 996 404	4 187 262
29.41	Herstellung von handgeführten kraftbetriebenen Werkzeugen	1 762 098	1 627 375	1 761 769
29.42	Herstellung von Werkzeugmaschinen für die Metallbearbeitung	10 910 482	10 883 101	11 783 835
29.43	Herstellung von Werkzeugmaschinen, anderweitig nicht genannt	6 011 017	6 011 017	6 143 906
29.51	Herstellung von Maschinen für die Metallerzeugung, von Walzwerkseinrichtungen und Gießmaschinen	1 978 755	1 902 773	2 060 386
29.52	Herstellung von Bergwerks-, Bau- und Baustoffmaschinen	9 478 812	9 477 700	10 332 042
29.53	Herstellung von Maschinen für das Ernährungsgewerbe und die Tabakverarbeitung	3 354 670	3 354 670	3 508 941
29.54	Herstellung von Maschinen für das Textil-, Bekleidungs- und Ledergewerbe	4 045 252	4 045 252	4 633 757
29.55	Herstellung von Maschinen für das Papiergewerbe	1 936 605	1 936 098	2 012 291
29.56	Herstellung von Maschinen für bestimmte Wirtschaftszweige, anderweitig nicht genannt	25 176 819	25 041 893	25 869 830
29.60	Herstellung von Waffen und Munition	511 672	511 672	2 555 406
29.71	Herstellung von elektrischen Haushaltsgeräten	8 900 226	8 518 487	8 472 440
29.72	Herstellung von nicht elektrischen Heiz-, Koch-, Heißwasser- und Heißluftgeräten, anderweitig nicht genannt	1 191 070	1 179 681	1 233 284
30	Herstellung von Büromaschinen, Datenverarbeitungsgeräten und -einrichtungen	8 536 547	8 536 547	9 070 058
30.01	Herstellung von Büromaschinen	1 055 005	1 055 005	1 099 508
30.02	Herstellung von Datenverarbeitungsgeräten und -einrichtungen	7 481 543	7 481 543	7 970 550
31	Herstellung von Geräten der Elektrizitätserzeugung, -verteilung u.Ä.	70 507 448	70 212 395	89 693 979
31.10	Herstellung von Elektromotoren, Generatoren und Transformatoren	9 538 630	9 526 632	11 106 226

Fußnoten 1) bis 3) siehe am Ende der Tabelle.

3 Produktion und Umsatz 2006 nach Wirtschaftszweigen (WZ 2003)

1 000 €

WZ 2003 - Nummer	Wirtschaftszweig	Produktion 1)	Darunter	Umsatz 3)
		in	Absatzproduktion	der
		Unternehmen		
		1	2	3
31.20	Herstellung von Elektrizitätsverteilungs- und -schalteinrichtungen	36 617 072	36 617 014	51 541 652
31.30	Herstellung von isolierten Elektrokabeln, -leitungen und -drähten	5 554 434	5 320 225	5 796 898
31.40	Herstellung von Akkumulatoren und Batterien	1 068 022	1 068 022	1 449 716
31.50	Herstellung von elektrischen Lampen und Leuchten	4 042 943	3 994 155	4 156 795
31.61	Herstellung von elektrischen Ausrüstungen für Motoren und Fahrzeuge, anderweitig nicht genannt	8 265 264	8 265 264	10 050 673
31.62	Herstellung von sonstigen elektrischen Ausrüstungen, anderweitig nicht genannt	5 421 082	5 421 082	5 592 019
32	Rundfunk- und Nachrichtentechnik	26 341 907	26 316 266	42 568 904
32.10	Herstellung von elektronischen Bauelementen	11 113 064	11 087 424	23 251 611
32.20	Herstellung von Geräten und Einrichtungen der Telekommunikationstechnik	11 114 125	11 114 125	13 834 322
32.30	Herstellung von Rundfunkgeräten sowie phono- und videotechnischen Geräten	4 114 717	4 114 717	5 482 971
33	Medizin-, Mess-, Steuer- und Regelungstechnik, Optik, Herstellung von Uhren	31 927 132	31 922 302	34 891 699
33.10	Herstellung von medizinischen Geräten und orthopädischen Erzeugnissen	10 982 961	10 982 675	12 193 869
33.20	Herstellung von Mess-, Kontroll-, Navigations- u.ä. Instrumenten und Vorrichtungen	14 212 315	14 212 315	15 015 967
33.30	Herstellung von industriellen Prozesssteuerungseinrichtungen	1 931 600	1 931 600	2 776 289
33.40	Herstellung von optischen und fotografischen Geräten	4 294 852	4 290 720	4 385 992
33.50	Herstellung von Uhren	505 405	504 993	519 582
34	Herstellung von Kraftwagen und Kraftwagenteilen	262 402 192	236 674 456	282 758 022
34.10	Herstellung von Kraftwagen und Kraftwagenmotoren	196 267 169	171 813 553	210 259 167
34.20	Herstellung von Karosserien, Aufbauten und Anhängern	8 250 092	8 250 092	8 466 985
34.30	Herstellung von Teilen und Zubehör für Kraftwagen und Kraftwagenmotoren	57 884 931	56 610 811	64 031 870
35	Sonstiger Fahrzeugbau	23 801 304	23 801 304	31 340 996

Fußnoten 1) bis 3) siehe am Ende der Tabelle.

3 Produktion und Umsatz 2006 nach Wirtschaftszweigen (WZ 2003)

1 000 €

WZ 2003 - Nummer	Wirtschaftszweig	Produktion 1)	Darunter	Umsatz 3)
		in	Absatzproduktion	der
		Unternehmen		
		1	2	3
35.11	Schiffbau (ohne Boots- und Yachtbau)	3 745 366	3 745 366	5 238 058
35.12	Boots- und Yachtbau	662 181	662 181	767 931
35.20	Bahnindustrie	3 782 019	3 782 019	5 184 454
35.30	Luft- und Raumfahrzeugbau	14 525 448	14 525 448	19 034 305
35.41	Herstellung von Krafträdern	126 163	126 163	132 594
35.42	Herstellung von Fahrrädern	458 800	458 800	479 723
35.43	Herstellung von Behindertenfahrzeugen	150 587	150 587	136 737
35.50	Fahrzeugbau, anderweitig nicht genannt	350 740	350 740	367 194
36	Herstellung von Möbeln, Schmuck, Musikinstrumenten, Sportgeräten, Spielwaren und sonstigen Erzeugnissen	24 305 544	24 241 523	25 728 311
36.11	Herstellung von Sitzmöbeln	6 747 170	6 744 549	7 453 367
36.12	Herstellung von Büro- und Ladenmöbeln	2 382 415	2 382 415	2 510 389
36.13	Herstellung von Küchenmöbeln	3 563 392	3 563 392	3 489 072
36.14	Herstellung von sonstigen Möbeln	5 956 945	5 896 917	6 067 272
36.15	Herstellung von Matratzen	767 102	767 102	816 005
36.21	Herstellung von Münzen	36 555	36 555	.
36.22	Herstellung von Schmuck, Gold- und Silberschmiedewaren (ohne Phantasieschmuck)	528 397	528 397	.
36.30	Herstellung von Musikinstrumenten	336 065	336 065	352 191
36.40	Herstellung von Sportgeräten	282 109	282 109	342 986
36.50	Herstellung von Spielwaren	1 253 416	1 253 416	1 596 028
36.61	Herstellung von Phantasieschmuck	42 357	42 357	.
36.62	Herstellung von Besen und Bürsten	520 263	520 263	.
36.63	Herstellung von Erzeugnissen, anderweitig nicht genannt	1 889 359	1 887 987	1 876 146
37	Recycling	2 981 889	2 969 220	3 927 215
37.10	Recycling von metallischen Altmaterialien und Reststoffen	2 138 326	2 128 102	2 703 138
37.20	Recycling von nicht metallischen Altmaterialien und Reststoffen	843 562	841 119	1 224 077
	Übrige Wirtschaftsbereiche mit Güterproduktion	10 923 443	9 645 516	-
	Insgesamt	1 361 265 626	1 221 878 555	1 397 220 106

¹⁾ Absatzproduktion (einschl. Lohnarbeit) und Weiterverarbeitungsproduktion.

²⁾ Einschl. Lohnarbeit.

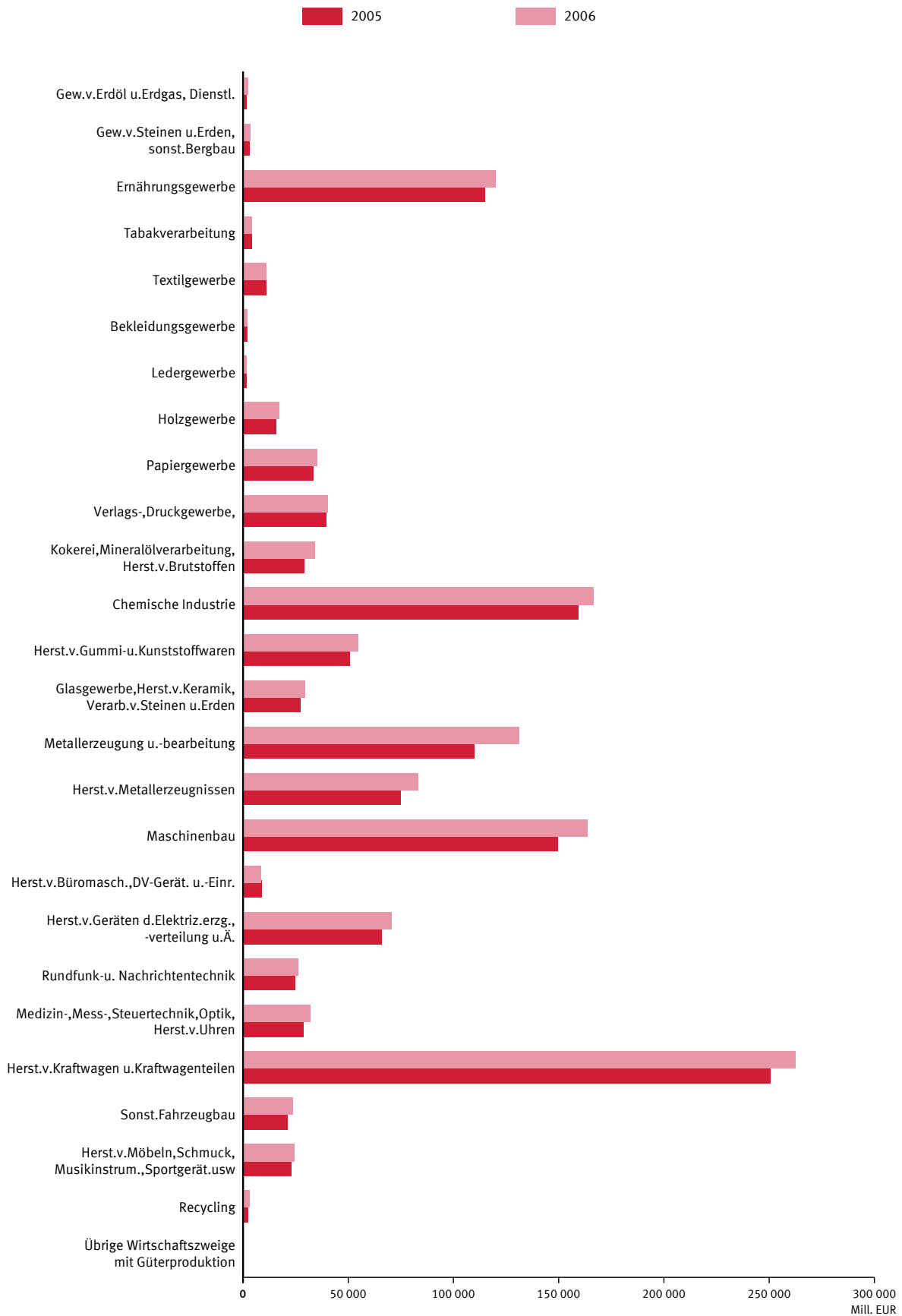
³⁾ Umsatz aus eigenen Erzeugnissen und Leistungen (einschl. Verbrauchsteuer) lt. Monatsbericht bei Unternehmen des Bergbaus und des Verarbeitenden Gewerbe:

4 Entwicklung der Produktion nach Wirtschaftsabteilungen ab 2005

Mill. €

Wirtschaftsabteilung	2005	2006	2007	2008	2009	2010
10 Kohlenbergbau, Torfgewinnung	.	.				
11 Gew. v. Erdöl u. Erdgas, Dienstl.	1 814	2 395				
12 Bergbau a. Uran- u. Thoriumerze	-	-				
13 Erzbergbau	-	-				
14 Gew. v. Steinen u. Erden, sonst. Bergbau	3 276	3 531				
15 Ernährungsgewerbe	115 108	119 868				
16 Tabakverarbeitung	4 198	4 167				
17 Textilgewerbe	10 916	10 984				
18 Bekleidungsgewerbe	2 107	1 865				
19 Ledergewerbe	1 493	1 474				
20 Holzgewerbe	15 582	17 053				
21 Papiergewerbe	33 361	35 031				
22 Verlags-, Druckgewerbe,	39 616	40 255				
23 Kokerei, Mineralölverarbeitung, Herst. v. Brutstoffen	29 153	34 085				
24 Chemische Industrie	159 132	166 314				
25 Herst. v. Gummi- u. Kunststoffwaren	50 802	54 793				
26 Glasgew., Herst. v. Keramik, Verarb. v. Steinen u. Erden	27 309	29 343				
27 Metallerzeugung u.-bearbeitung	109 857	131 191				
28 Herst. v. Metallerzeugnissen	75 038	83 113				
29 Maschinenbau	149 458	163 614				
30 Herst. v. Büromasch., DV-Geräten u. -einrichtungen	8 869	8 537				
31 Herst. v. Geräten d. Elektriz.erzg., -verteilung u.Ä.	65 911	70 507				
32 Rundfunk- u. Nachrichtentechnik	24 602	26 342				
33 Medizin-, Mess-, Steuertechnik, Optik, Herst. v. Uhren	28 522	31 927				
34 Herst. v. Kraftwagen u. Kraftwagenteilen	250 677	262 402				
35 Sonst. Fahrzeugbau	21 096	23 801				
36 Herst. v. Möbeln, Schmuck, Musikinstr., Sportgerät. usw	22 967	24 306				
37 Recycling	2 219	2 982				
Übrige Wirtschaftszweige mit Güterproduktion	.	.				
Insgesamt	1 253 548	1 361 266				

Entwicklung der Produktion¹⁾ nach Wirtschaftsabteilungen (WZ 2003) ab 2005



1) Absatzproduktion (einschl. Lohnarbeit) und Weiterverarbeitungsproduktion.

5 Branchentypische und branchenfremde Erzeugnisse 2006 nach Wirtschaftszweigen (WZ 2003)

Güterklasse	Wert in 1000 €	Anteil in %	Zahl der Unternehmen
Wirtschaftszweig 10.10 Steinkohlenbergbau und -brikettherstellung			
Insgesamt	244 675	100,0	4
davon			
branchentypisch	.	.	2
branchenfremd	.	.	2
davon aus Güterklasse:			
2310 Kokereierzeugnisse	.	.	1
1099 Veredlung von Erzeugnissen dieser Güterabteilung	.	.	1
... Übrige Güterklassen	.	.	1
Wirtschaftszweig 10.20 Braunkohlenbergbau und -veredlung			
Insgesamt	.	.	1
davon			
branchentypisch	.	.	
branchenfremd	.	.	1
davon aus Güterklasse:			
2710 Roheisen, Stahl, Walzstahl sowie Ferrolegierungen	.	.	1
1422 Ton und Kaolin	.	.	1
1421 Kies und Sand; gebrochene Natursteine	.	.	1
2744 Kupfer und Halbzeug daraus	.	.	1
... Übrige Güterklassen	.	.	1
Wirtschaftszweig 10.30 Torfgewinnung und -veredlung			
Insgesamt	216 929	100,0	24
davon			
branchentypisch	209 494	96,6	23
branchenfremd	7 435	3,4	6
davon aus Güterklasse:			
2415 Düngemittel und Stickstoffverbindungen	.	.	2
1099 Veredlung von Erzeugnissen dieser Güterabteilung	.	.	1
... Übrige Güterklassen	831	11,2	4
Wirtschaftszweig 11.10 Gewinnung von Erdöl und Erdgas			
Insgesamt	.	.	5
davon			
branchentypisch	.	.	3
branchenfremd	.	.	3
davon aus Güterklasse:			
2320 Mineralölerzeugnisse	.	.	3
2413 Sonstige anorganische Grundstoffe und Chemikalien	.	.	1
Wirtschaftszweig 11.20 Erbringung von Dienstleistungen bei der Gewinnung von Erdöl und Erdgas			
Insgesamt	406 649	100,0	12
davon			
branchentypisch	.	.	12
branchenfremd	.	.	3
davon aus Güterklasse:			
2952 Bergwerks-, Bau- und Baustoffmaschinen, Teile dafür	.	.	1
... Übrige Güterklassen	.	.	2

5 Branchentypische und branchenfremde Erzeugnisse 2006 nach Wirtschaftszweigen (WZ 2003)

Güterklasse		Wert in 1000 €	Anteil in %	Zahl der Unternehmen
Wirtschaftszweig 14.11 Gewinnung von Naturwerksteinen und Natursteinen, anderweitig nicht genannt				
	Insgesamt	550 777	100,0	136
	davon			
	branchentypisch	447 458	81,2	136
	branchenfremd	103 319	18,8	49
	davon aus Güterklasse:			
2670	Naturwerksteinerzeugnisse, a.n.g.	.	.	4
1421	Kies und Sand; gebrochene Natursteine	22 707	22,0	27
2682	Mineralerzeugnisse, a.n.g.	.	.	5
...	Übrige Güterklassen	35 772	34,6	18
Wirtschaftszweig 14.12 Gewinnung von Kalk- und Gipsstein sowie Anhydrit, Dolomit und Kreide				
	Insgesamt	229 531	100,0	25
	davon			
	branchentypisch	157 315	68,5	24
	branchenfremd	72 216	31,5	14
	davon aus Güterklasse:			
2652	Kalk	.	.	2
1421	Kies und Sand; gebrochene Natursteine	22 528	31,2	8
2663	Frischbeton (Transportbeton)	.	.	1
...	Übrige Güterklassen	12 406	17,2	7
Wirtschaftszweig 14.13 Gewinnung von Schiefer				
	Insgesamt	.	.	1
	davon			
	branchentypisch	.	.	1
	branchenfremd	.	.	
	davon aus Güterklasse:			
Wirtschaftszweig 14.21 Gewinnung von Kies und Sand				
	Insgesamt	1 663 290	100,0	359
	davon			
	branchentypisch	933 824	56,1	321
	branchenfremd	729 466	43,9	140
	davon aus Güterklasse:			
1421	Kies und Sand; gebrochene Natursteine	438 439	60,1	91
...	Übrige Güterklassen	291 027	39,9	72
Wirtschaftszweig 14.22 Gewinnung von Ton und Kaolin				
	Insgesamt	536 112	100,0	18
	davon			
	branchentypisch	489 920	91,4	18
	branchenfremd	46 192	8,6	9
	davon aus Güterklasse:			
1421	Kies und Sand; gebrochene Natursteine	24 056	52,1	5
1450	Steine und Erden, a.n.g.; sonstige Bergbauerzeugnisse	.	.	3
1499	Veredlung von Erzeugnissen dieser Güterabteilung	.	.	2
...	Übrige Güterklassen	1 969	4,3	3

5 Branchentypische und branchenfremde Erzeugnisse 2006 nach Wirtschaftszweigen (WZ 2003)

Güterklasse		Wert in 1000 €	Anteil in %	Zahl der Unternehmen
Wirtschaftszweig 14.30 Gewinnung von Mineralien für die Herstellung von chemischen Erzeugnissen				
	Insgesamt	57 852	100,0	12
	davon			
	branchentypisch	54 901	94,9	11
	branchenfremd	2 951	5,1	3
	davon aus Güterklasse:			
3720	Nichtmetallische Sekundärrohstoffe	.	.	1
2663	Frischbeton (Transportbeton)	.	.	1
...	Übrige Güterklassen	.	.	1
Wirtschaftszweig 14.40 Gewinnung von Salz				
	Insgesamt	427 522	100,0	4
	davon			
	branchentypisch	427 119	99,9	4
	branchenfremd	.	.	1
	davon aus Güterklasse:			
2952	Bergwerks-, Bau- und Baustoffmaschinen, Teile dafür	.	.	1
2851	Oberflächenveredlung und Wärmebehandlung	.	.	1
Wirtschaftszweig 14.50 Gewinnung von Steinen und Erden, anderweitig nicht genannt, sonstiger Bergbau				
	Insgesamt	63 522	100,0	5
	davon			
	branchentypisch	59 574	93,8	5
	branchenfremd	.	.	2
	davon aus Güterklasse:			
1499	Veredlung von Erzeugnissen dieser Güterabteilung	.	.	2
...	Übrige Güterklassen	.	.	1
Wirtschaftszweig 15.11 Schlachten (ohne Schlachten von Geflügel)				
	Insgesamt	8 901 726	100,0	167
	davon			
	branchentypisch	8 607 841	96,7	161
	branchenfremd	293 884	3,3	60
	davon aus Güterklasse:			
1513	Verarbeitetes Fleisch	278 861	94,9	51
...	Übrige Güterklassen	15 023	5,1	16
Wirtschaftszweig 15.12 Schlachten von Geflügel				
	Insgesamt	2 172 342	100,0	44
	davon			
	branchentypisch	2 031 799	93,5	43
	branchenfremd	140 544	6,5	11
	davon aus Güterklasse:			
1513	Verarbeitetes Fleisch	40 565	28,9	5
1571	Futtermittel für Nutztiere	.	.	1
...	Übrige Güterklassen	.	.	7
Wirtschaftszweig 15.13 Fleischverarbeitung				
	Insgesamt	15 249 606	100,0	970
	davon			
	branchentypisch	13 265 925	87,0	964
	branchenfremd	1 983 681	13,0	490
	davon aus Güterklasse:			
1511	Fleisch (ohne Geflügel)	1 606 722	81,0	437
...	Übrige Güterklassen	376 960	19,0	132

5 Branchentypische und branchenfremde Erzeugnisse 2006 nach Wirtschaftszweigen (WZ 2003)

Güterklasse	Wert in 1000 €	Anteil in %	Zahl der Unternehmen
Wirtschaftszweig 15.20 Fischverarbeitung			
Insgesamt	1 688 928	100,0	79
davon			
branchentypisch	1 399 202	82,8	79
branchenfremd	289 725	17,2	14
davon aus Güterklasse:			
1533 Verarbeitetes Obst und Gemüse, a.n.g.	195 964	67,6	8
1513 Verarbeitetes Fleisch	47 635	16,4	4
... Übrige Güterklassen	46 127	15,9	12
Wirtschaftszweig 15.31 Kartoffelverarbeitung			
Insgesamt	951 302	100,0	40
davon			
branchentypisch	769 242	80,9	39
branchenfremd	182 060	19,1	22
davon aus Güterklasse:			
1533 Verarbeitetes Obst und Gemüse, a.n.g.	76 362	41,9	16
1587 Würzen und Soßen	25 008	13,7	4
1513 Verarbeitetes Fleisch	.	.	3
1561 Mahl- und Schälmlöhnerzeugnisse	.	.	2
... Übrige Güterklassen	40 897	22,5	9
Wirtschaftszweig 15.32 Herstellung von Frucht- und Gemüsesäften			
Insgesamt	2 713 158	100,0	101
davon			
branchentypisch	2 192 588	80,8	101
branchenfremd	520 570	19,2	75
davon aus Güterklasse:			
1598 Mineralwasser, Erfrischungsgetränke u.a. nicht alkoholhaltige Getränke	439 699	84,5	56
... Übrige Güterklassen	80 871	15,5	48
Wirtschaftszweig 15.33 Obst- und Gemüseverarbeitung, anderweitig nicht genannt			
Insgesamt	2 910 325	100,0	133
davon			
branchentypisch	2 201 583	75,6	132
branchenfremd	708 742	24,4	46
davon aus Güterklasse:			
1587 Würzen und Soßen	185 667	26,2	17
1584 Süßwaren (ohne Dauerbackwaren)	.	.	5
1589 Sonstige Nahrungsmittel, a.n.g.	121 450	17,1	14
1513 Verarbeitetes Fleisch	.	.	10
... Übrige Güterklassen	139 300	19,7	29
Wirtschaftszweig 15.41 Herstellung von rohen Ölen und Fetten			
Insgesamt	3 074 902	100,0	10
davon			
branchentypisch	1 946 514	63,3	10
branchenfremd	1 128 388	36,7	6
davon aus Güterklasse:			
1542 Öle und Fette, raffiniert	666 110	59,0	6
2466 Chemische Erzeugnisse, a.n.g.	.	.	1
... Übrige Güterklassen	.	.	4

5 Branchentypische und branchenfremde Erzeugnisse 2006 nach Wirtschaftszweigen (WZ 2003)

Güterklasse		Wert in 1000 €	Anteil in %	Zahl der Unternehmen
Wirtschaftszweig 15.42 Herstellung von raffinierten Ölen und Fetten				
	Insgesamt	1 899 112	100,0	9
	davon			
	branchentypisch	1 201 603	63,3	9
	branchenfremd	697 509	36,7	8
	davon aus Güterklasse:			
1541	Öle und Fette, roh	585 287	83,9	5
...	Übrige Güterklassen	112 222	16,1	7
Wirtschaftszweig 15.43 Herstellung von Margarine u.ä. Nahrungsfetten				
	Insgesamt	2 492 789	100,0	8
	davon			
	branchentypisch	598 224	24,0	8
	branchenfremd	1 894 565	76,0	3
	davon aus Güterklasse:			
1552	Speiseeis	.	.	1
1587	Würzen und Soßen	.	.	1
2452	Duftstoffe und Körperpflegemittel	.	.	1
1589	Sonstige Nahrungsmittel, a.n.g.	.	.	1
1533	Verarbeitetes Obst und Gemüse, a.n.g.	.	.	1
...	Übrige Güterklassen	334 163	17,6	3
Wirtschaftszweig 15.51 Milchverarbeitung				
	Insgesamt	19 565 538	100,0	148
	davon			
	branchentypisch	18 435 006	94,2	148
	branchenfremd	1 130 532	5,8	41
	davon aus Güterklasse:			
1589	Sonstige Nahrungsmittel, a.n.g.	640 714	56,7	29
2442	Pharmazeutische Spezialitäten und sonstige pharmazeutische Erzeugnisse	.	.	2
...	Übrige Güterklassen	.	.	21
Wirtschaftszweig 15.52 Herstellung von Speiseeis				
	Insgesamt	388 204	100,0	9
	davon			
	branchentypisch	388 204	100,0	9
	branchenfremd	-	-	-
	davon aus Güterklasse:			
Wirtschaftszweig 15.61 Mahl- und Schälmaschinen				
	Insgesamt	2 593 707	100,0	74
	davon			
	branchentypisch	2 176 029	83,9	72
	branchenfremd	417 678	16,1	23
	davon aus Güterklasse:			
1599	Veredlung von Erzeugnissen dieser Güterabteilung	.	.	2
1581	Backwaren (ohne Dauerbackwaren)	74 890	17,9	5
1582	Dauerbackwaren	48 030	11,5	6
1562	Stärke und Stärkeerzeugnisse	.	.	3
	Homogenisierte Nahrungsmittelzubereitungen, i.A.E., zur Ernährung von Kindern oder zum Diätgebrauch in Behältnissen mit einem Inhalt von 250 g oder weniger	.	.	2
1588	oder weniger	.	.	2
...	Übrige Güterklassen	94 609	22,7	16

5 Branchentypische und branchenfremde Erzeugnisse 2006 nach Wirtschaftszweigen (WZ 2003)

Güterklasse		Wert in 1000 €	Anteil in %	Zahl der Unternehmen
Wirtschaftszweig 15.62 Herstellung von Stärke und Stärkerzeugnissen				
	Insgesamt	1 216 477	100,0	13
	davon			
	branchentypisch	1 078 871	88,7	12
	branchenfremd	137 606	11,3	9
	davon aus Güterklasse:			
2466	Chemische Erzeugnisse, a.n.g.	.	.	2
1571	Futtermittel für Nutztiere	.	.	1
2414	Sonstige organische Grundstoffe und Chemikalien	.	.	2
1589	Sonstige Nahrungsmittel, a.n.g.	23 593	17,1	4
...	Übrige Güterklassen	24 401	17,7	6
Wirtschaftszweig 15.71 Herstellung von Futtermitteln für Nutztiere				
	Insgesamt	2 687 732	100,0	115
	davon			
	branchentypisch	2 623 670	97,6	114
	branchenfremd	64 062	2,4	37
	davon aus Güterklasse:			
1572	Futtermittel für sonstige Tiere, zubereitet (ohne Vormischungen)	38 893	60,7	24
2466	Chemische Erzeugnisse, a.n.g.	.	.	2
1561	Mahl- und Schälmlühlenerzeugnisse	11 262	17,6	6
...	Übrige Güterklassen	.	.	6
Wirtschaftszweig 15.72 Herstellung von Futtermitteln für sonstige Tiere				
	Insgesamt	1 577 293	100,0	37
	davon			
	branchentypisch	1 286 691	81,6	37
	branchenfremd	290 602	18,4	9
	davon aus Güterklasse:			
1584	Süßwaren (ohne Dauerbackwaren)	.	.	1
...	Übrige Güterklassen	.	.	9
Wirtschaftszweig 15.81 Herstellung von Backwaren (ohne Dauerbackwaren)				
	Insgesamt	10 410 349	100,0	2 236
	davon			
	branchentypisch	10 249 202	98,5	2 236
	branchenfremd	161 147	1,5	249
	davon aus Güterklasse:			
1582	Dauerbackwaren	63 782	39,6	193
1561	Mahl- und Schälmlühlenerzeugnisse	49 322	30,6	13
1587	Würzen und Soßen	.	.	3
1584	Süßwaren (ohne Dauerbackwaren)	16 361	10,2	34
...	Übrige Güterklassen	.	.	30
Wirtschaftszweig 15.82 Herstellung von Dauerbackwaren				
	Insgesamt	2 505 772	100,0	81
	davon			
	branchentypisch	2 209 958	88,2	77
	branchenfremd	295 813	11,8	27
	davon aus Güterklasse:			
1531	Verarbeitete Kartoffeln und Kartoffelerzeugnisse	.	.	3
1561	Mahl- und Schälmlühlenerzeugnisse	54 754	18,5	5
1581	Backwaren (ohne Dauerbackwaren)	48 947	16,5	10
...	Übrige Güterklassen	.	.	12

5 Branchentypische und branchenfremde Erzeugnisse 2006 nach Wirtschaftszweigen (WZ 2003)

Güterklasse		Wert in 1000 €	Anteil in %	Zahl der Unternehmen
Wirtschaftszweig 15.83 Herstellung von Zucker				
	Insgesamt	2 645 718	100,0	6
	davon			
	branchentypisch	2 598 945	98,2	6
	branchenfremd	46 773	1,8	4
	davon aus Güterklasse:			
1599	Veredlung von Erzeugnissen dieser Güterabteilung	.	.	1
2652	Kalk	4 902	10,5	3
...	Übrige Güterklassen	.	.	4
Wirtschaftszweig 15.84 Herstellung von Süßwaren (ohne Dauerbackwaren)				
	Insgesamt	7 311 801	100,0	133
	davon			
	branchentypisch	6 726 881	92,0	133
	branchenfremd	584 920	8,0	32
	davon aus Güterklasse:			
1582	Dauerbackwaren	472 524	80,8	10
...	Übrige Güterklassen	112 397	19,2	26
Wirtschaftszweig 15.85 Herstellung von Teigwaren				
	Insgesamt	557 012	100,0	31
	davon			
	branchentypisch	466 319	83,7	29
	branchenfremd	90 693	16,3	6
	davon aus Güterklasse:			
1561	Mahl- und Schälmlühlenerzeugnisse	.	.	2
1581	Backwaren (ohne Dauerbackwaren)	.	.	1
...	Übrige Güterklassen	12 344	13,6	5
Wirtschaftszweig 15.86 Verarbeitung von Kaffee und Tee, Herstellung von Kaffee-Ersatz				
	Insgesamt	3 473 309	100,0	41
	davon			
	branchentypisch	2 475 956	71,3	39
	branchenfremd	997 353	28,7	14
	davon aus Güterklasse:			
1584	Süßwaren (ohne Dauerbackwaren)	535 089	53,7	5
1551	Milch und Milcherzeugnisse (ohne Speiseeis)	.	.	3
...	Übrige Güterklassen	.	.	12
Wirtschaftszweig 15.87 Herstellung von Würzmitteln und Saucen				
	Insgesamt	3 266 065	100,0	49
	davon			
	branchentypisch	1 902 582	58,3	48
	branchenfremd	1 363 483	41,7	19
	davon aus Güterklasse:			
1589	Sonstige Nahrungsmittel, a.n.g. Homogenisierte Nahrungsmittelzubereitungen, i.A.E., zur Ernährung von Kindern oder zum Diätgebrauch in Behältnissen mit einem Inhalt von 250 g oder weniger	361 113	26,5	6
1588		.	.	2
1586	Kaffee und Tee, Kaffee-Ersatz	.	.	3
...	Übrige Güterklassen	576 241	42,3	15

5 Branchentypische und branchenfremde Erzeugnisse 2006 nach Wirtschaftszweigen (WZ 2003)

Güterklasse		Wert in 1000 €	Anteil in %	Zahl der Unternehmen
Wirtschaftszweig 15.88 Herstellung von homogenisierten und diätetischen Nahrungsmitteln				
	Insgesamt	715 881	100,0	12
	davon			
	branchentypisch	397 410	55,5	9
	branchenfremd	318 472	44,5	8
	davon aus Güterklasse:			
1582	Dauerbackwaren	.	.	2
...	Übrige Güterklassen	.	.	6
Wirtschaftszweig 15.89 Herstellung von sonstigen Nahrungsmitteln (ohne Getränke)				
	Insgesamt	3 245 691	100,0	102
	davon			
	branchentypisch	2 425 501	74,7	99
	branchenfremd	820 190	25,3	49
	davon aus Güterklasse:			
1582	Dauerbackwaren	.	.	1
1561	Mahl- und Schälmlühlenerzeugnisse	138 530	16,9	9
1533	Verarbeitetes Obst und Gemüse, a.n.g.	.	.	9
...	Übrige Güterklassen	363 829	44,4	46
Wirtschaftszweig 15.91 Herstellung von Spirituosen				
	Insgesamt	992 740	100,0	69
	davon			
	branchentypisch	939 057	94,6	69
	branchenfremd	.	.	8
	davon aus Güterklasse:			
1589	Sonstige Nahrungsmittel, a.n.g.	.	.	1
...	Übrige Güterklassen	6 598	12,3	7
Wirtschaftszweig 15.92 Herstellung von Alkohol				
	Insgesamt	105 586	100,0	6
	davon			
	branchentypisch	35 924	34,0	4
	branchenfremd	69 662	66,0	5
	davon aus Güterklasse:			
2466	Chemische Erzeugnisse, a.n.g.	.	.	1
1599	Veredlung von Erzeugnissen dieser Güterabteilung	.	.	3
...	Übrige Güterklassen	1 305	1,9	3
Wirtschaftszweig 15.93 Herstellung von Traubenwein				
	Insgesamt	749 201	100,0	31
	davon			
	branchentypisch	689 336	92,0	31
	branchenfremd	59 865	8,0	8
	davon aus Güterklasse:			
1594	Apfelwein und sonstige Fruchtweine; alkoholhaltige Mischgetränke, a.n.g.	35 222	58,8	5
1532	Frucht- und Gemüsesäfte	.	.	2
1598	Mineralwasser, Erfrischungsgetränke u.a. nicht alkoholhaltige Getränke	.	.	3
...	Übrige Güterklassen	.	.	2

5 Branchentypische und branchenfremde Erzeugnisse 2006 nach Wirtschaftszweigen (WZ 2003)

Güterklasse	Wert in 1000 €	Anteil in %	Zahl der Unternehmen
Wirtschaftszweig 15.94 Herstellung von Apfelwein und sonstigen Fruchtwijnen			
Insgesamt	58 024	100,0	5
davon			
branchentypisch	41 847	72,1	5
branchenfremd	16 177	27,9	5
davon aus Güterklasse:			
2430 Anstrichmittel, Druckfarben und Kette	.	.	1
1532 Frucht- und Gemüsesäfte	3 299	20,4	4
1593 Wein	.	.	2
... Übrige Güterklassen	1 353	8,4	4
Wirtschaftszweig 15.95 Herstellung von Wermutwein und sonstigen aromatisierten Weinen			
Insgesamt	.	.	2
davon			
branchentypisch	.	.	2
branchenfremd	.	.	1
davon aus Güterklasse:			
1593 Wein	.	.	1
Wirtschaftszweig 15.96 Herstellung von Bier			
Insgesamt	6 852 932	100,0	285
davon			
branchentypisch	6 577 708	96,0	284
branchenfremd	275 224	4,0	165
davon aus Güterklasse:			
1598 Mineralwasser, Erfrischungsgetränke u.a. nicht alkoholhaltige Getränke	258 618	94,0	132
... Übrige Güterklassen	16 606	6,0	69
Wirtschaftszweig 15.97 Herstellung von Malz			
Insgesamt	356 725	100,0	27
davon			
branchentypisch	353 008	99,0	27
branchenfremd	3 717	1,0	18
davon aus Güterklasse:			
1596 Bier	3 717	100,0	18
Wirtschaftszweig 15.98 Gewinnung natürlicher Mineralwässer, Herstellung von Erfrischungsgetränken			
Insgesamt	6 461 425	100,0	174
davon			
branchentypisch	6 233 055	96,5	174
branchenfremd	228 370	3,5	39
davon aus Güterklasse:			
1589 Sonstige Nahrungsmittel, a.n.g.	115 454	50,6	11
1532 Frucht- und Gemüsesäfte	56 348	24,7	17
1596 Bier	45 631	20,0	12
... Übrige Güterklassen	10 937	4,8	17
Wirtschaftszweig 16.00 Tabakverarbeitung			
Insgesamt	4 166 908	100,0	25
davon			
branchentypisch	4 132 362	99,2	24
branchenfremd	34 547	0,8	8
davon aus Güterklasse:			
2463 Etherische Öle	.	.	1
1699 Veredlung von Erzeugnissen dieser Güterabteilung	.	.	1
... Übrige Güterklassen	6 590	19,1	6

5 Branchentypische und branchenfremde Erzeugnisse 2006 nach Wirtschaftszweigen (WZ 2003)

Güterklasse		Wert in 1000 €	Anteil in %	Zahl der Unternehmen
Wirtschaftszweig 17.11 Baumwollaufbereitung und -spinnerei				
	Insgesamt	438 819	100,0	28
	davon			
	branchentypisch	425 155	96,9	28
	branchenfremd	.	.	2
	davon aus Güterklasse:			
2416	Kunststoffe, in Primärformen	.	.	1
1730	Textilveredlung	.	.	1
Wirtschaftszweig 17.13 Wollaufbereitung und Kammgarnspinnerei				
	Insgesamt	76 385	100,0	7
	davon			
	branchentypisch	76 385	100,0	7
	branchenfremd	-	-	
	davon aus Güterklasse:			
Wirtschaftszweig 17.14 Flachsaufbereitung und -spinnerei				
	Insgesamt	.	.	1
	davon			
	branchentypisch	.	.	1
	branchenfremd	.	.	1
	davon aus Güterklasse:			
1752	Seilerwaren	.	.	1
Wirtschaftszweig 17.15 Zwirnen und Texturieren von Filamentgarnen, Seidenaufbereitung und -spinnerei				
	Insgesamt	156 780	100,0	5
	davon			
	branchentypisch	.	.	5
	branchenfremd	.	.	2
	davon aus Güterklasse:			
1730	Textilveredlung	.	.	1
1754	Textilerzeugnisse, a.n.g.	.	.	1
2470	Chemiefasern	.	.	1
...	Übrige Güterklassen	.	.	1
Wirtschaftszweig 17.16 Herstellung von Nähgarn				
	Insgesamt	205 912	100,0	8
	davon			
	branchentypisch	.	.	8
	branchenfremd	.	.	1
	davon aus Güterklasse:			
1710	Textile Spinnstoffe und Garne	.	.	1
3663	Sonstige Erzeugnisse, a.n.g.	.	.	1
...	Übrige Güterklassen	.	.	1
Wirtschaftszweig 17.17 Sonstige Spinnstoffaufbereitung und Spinnerei				
	Insgesamt	8 646	100,0	3
	davon			
	branchentypisch	.	.	3
	branchenfremd	.	.	1
	davon aus Güterklasse:			
2614	Glasfasern	.	.	1
...	Übrige Güterklassen	.	.	1

5 Branchentypische und branchenfremde Erzeugnisse 2006 nach Wirtschaftszweigen (WZ 2003)

Güterklasse		Wert in 1000 €	Anteil in %	Zahl der Unternehmen
Wirtschaftszweig 17.21 Baumwollweberei				
	Insgesamt	1 059 893	100,0	69
	davon			
	branchentypisch	903 290	85,2	66
	branchenfremd	156 602	14,8	31
	davon aus Güterklasse:			
1710	Textile Spinnstoffe und Garne	61 066	39,0	7
1730	Textilveredlung	.	.	8
1740	Konfektionierte Textilwaren (ohne Bekleidung)	19 592	12,5	12
...	Übrige Güterklassen	.	.	10
Wirtschaftszweig 17.22 Streichgarnweberei				
	Insgesamt	18 795	100,0	4
	davon			
	branchentypisch	.	.	4
	branchenfremd	.	.	1
	davon aus Güterklasse:			
1740	Konfektionierte Textilwaren (ohne Bekleidung)	.	.	1
1754	Textilerzeugnisse, a.n.g.	.	.	1
Wirtschaftszweig 17.23 Kammgarnweberei				
	Insgesamt	151 540	100,0	9
	davon			
	branchentypisch	148 243	97,8	9
	branchenfremd	.	.	2
	davon aus Güterklasse:			
1730	Textilveredlung	.	.	1
1710	Textile Spinnstoffe und Garne	.	.	1
Wirtschaftszweig 17.24 Seiden- und Filamentgarnweberei				
	Insgesamt	678 822	100,0	29
	davon			
	branchentypisch	599 083	88,3	29
	branchenfremd	79 739	11,7	9
	davon aus Güterklasse:			
2524	Andere Kunststoffwaren	.	.	2
1760	Gewirke und Gestricke	.	.	2
...	Übrige Güterklassen	15 357	19,3	7
Wirtschaftszweig 17.25 Sonstige Weberei				
	Insgesamt	116 631	100,0	9
	davon			
	branchentypisch	114 897	98,5	8
	branchenfremd	1 735	1,5	4
	davon aus Güterklasse:			
1730	Textilveredlung	.	.	1
1740	Konfektionierte Textilwaren (ohne Bekleidung)	.	.	2
2614	Glasfasern	.	.	1
...	Übrige Güterklassen	.	.	1

5 Branchentypische und branchenfremde Erzeugnisse 2006 nach Wirtschaftszweigen (WZ 2003)

Güterklasse		Wert in 1000 €	Anteil in %	Zahl der Unternehmen
Wirtschaftszweig 17.30 Textilveredlung				
	Insgesamt	911 190	100,0	111
	davon			
	branchentypisch	876 914	96,2	109
	branchenfremd	34 276	3,8	21
	davon aus Güterklasse:			
1754	Textilerzeugnisse, a.n.g.	9 648	28,1	4
1752	Seilerwaren	.	.	1
...	Übrige Güterklassen	.	.	17
Wirtschaftszweig 17.40 Herstellung von konfektionierten Textilwaren (ohne Bekleidung)				
	Insgesamt	1 767 682	100,0	179
	davon			
	branchentypisch	1 310 805	74,2	177
	branchenfremd	456 877	25,8	65
	davon aus Güterklasse:			
1720	Gewebe	246 138	53,9	18
...	Übrige Güterklassen	210 738	46,1	56
Wirtschaftszweig 17.51 Herstellung von Teppichen				
	Insgesamt	838 887	100,0	41
	davon			
	branchentypisch	770 693	91,9	40
	branchenfremd	68 195	8,1	11
	davon aus Güterklasse:			
1710	Textile Spinnstoffe und Garne	25 980	38,1	4
2524	Andere Kunststoffwaren	.	.	1
1730	Textilveredlung	.	.	2
1754	Textilerzeugnisse, a.n.g.	.	.	2
...	Übrige Güterklassen	7 775	11,4	6
Wirtschaftszweig 17.52 Herstellung von Seilerwaren				
	Insgesamt	88 849	100,0	13
	davon			
	branchentypisch	79 172	89,1	13
	branchenfremd	9 677	10,9	6
	davon aus Güterklasse:			
3640	Sportgeräte	.	.	1
1754	Textilerzeugnisse, a.n.g.	.	.	2
1710	Textile Spinnstoffe und Garne	.	.	1
...	Übrige Güterklassen	954	9,9	3
Wirtschaftszweig 17.53 Herstellung von Vliesstoff und Erzeugnissen daraus (ohne Bekleidung)				
	Insgesamt	1 198 821	100,0	46
	davon			
	branchentypisch	1 148 600	95,8	45
	branchenfremd	50 222	4,2	15
	davon aus Güterklasse:			
2521	Platten, Folien, Schläuche und Profile, aus Kunststoffen	.	.	2
1754	Textilerzeugnisse, a.n.g.	8 706	17,3	6
2682	Mineralerzeugnisse, a.n.g.	.	.	1
...	Übrige Güterklassen	15 143	30,2	9

5 Branchentypische und branchenfremde Erzeugnisse 2006 nach Wirtschaftszweigen (WZ 2003)

Güterklasse		Wert in 1000 €	Anteil in %	Zahl der Unternehmen
Wirtschaftszweig 17.54 Textilgewerbe, anderweitig nicht genannt				
	Insgesamt	2 259 963	100,0	161
	davon			
	branchentypisch	1 974 976	87,4	159
	branchenfremd	284 988	12,6	42
	davon aus Güterklasse:			
2521	Platten, Folien, Schläuche und Profile, aus Kunststoffen	64 676	22,7	6
3130	Isolierte Elektrokabel, -leitungen und -drähte	.	.	1
2466	Chemische Erzeugnisse, a.n.g.	.	.	1
...	Übrige Güterklassen	113 130	39,7	37
Wirtschaftszweig 17.60 Herstellung von gewirktem und gestricktem Stoff				
	Insgesamt	552 636	100,0	39
	davon			
	branchentypisch	534 543	96,7	38
	branchenfremd	18 093	3,3	6
	davon aus Güterklasse:			
1720	Gewebe	14 540	80,4	4
...	Übrige Güterklassen	3 553	19,6	3
Wirtschaftszweig 17.71 Herstellung von Strumpfwaren				
	Insgesamt	365 168	100,0	26
	davon			
	branchentypisch	334 579	91,6	26
	branchenfremd	30 589	8,4	8
	davon aus Güterklasse:			
3310	Medizinische Geräte und orthopädische Vorrichtungen	.	.	2
	Pullover, Strickjacken, Westen u.ä. Waren (einschl. Unterziehpullis), aus			
1772	Gewirken oder Gestrickten	.	.	3
...	Übrige Güterklassen	5 310	17,4	5
Wirtschaftszweig 17.72 Herstellung von Pullovern, Strickjacken u.ä. Waren				
	Insgesamt	83 189	100,0	30
	davon			
	branchentypisch	78 738	94,6	28
	branchenfremd	4 452	5,4	8
	davon aus Güterklasse:			
1822	Oberbekleidung (ohne Arbeits- und Berufsbekleidung)	.	.	3
1824	Bekleidung und Bekleidungszubehör, a.n.g.	.	.	1
1740	Konfektionierte Textilwaren (ohne Bekleidung)	.	.	1
...	Übrige Güterklassen	686	15,4	3
Wirtschaftszweig 18.10 Herstellung von Lederbekleidung				
	Insgesamt	19 694	100,0	5
	davon			
	branchentypisch	14 246	72,3	5
	branchenfremd	5 448	27,7	3
	davon aus Güterklasse:			
1824	Bekleidung und Bekleidungszubehör, a.n.g.	.	.	2
...	Übrige Güterklassen	.	.	2

5 Branchentypische und branchenfremde Erzeugnisse 2006 nach Wirtschaftszweigen (WZ 2003)

Güterklasse		Wert in 1000 €	Anteil in %	Zahl der Unternehmen
Wirtschaftszweig 18.21 Herstellung von Arbeits- und Berufsbekleidung				
	Insgesamt	95 039	100,0	30
	davon			
	branchentypisch	93 020	97,9	30
	branchenfremd	2 018	2,1	9
	davon aus Güterklasse:			
1823	Wäsche	.	.	4
1740	Konfektionierte Textilwaren (ohne Bekleidung)	834	41,3	4
...	Übrige Güterklassen	.	.	4
Wirtschaftszweig 18.22 Herstellung von Oberbekleidung (ohne Arbeits- und Berufsbekleidung)				
	Insgesamt	1 060 966	100,0	119
	davon			
	branchentypisch	921 095	86,8	116
	branchenfremd	139 871	13,2	52
	davon aus Güterklasse:			
1823	Wäsche	109 372	78,2	37
	Pullover, Strickjacken, Westen u.ä. Waren (einschl. Unterziehpullis), aus			
1772	Gewirken oder Gestrickten	15 673	11,2	12
...	Übrige Güterklassen	14 826	10,6	28
Wirtschaftszweig 18.23 Herstellung von Wäsche				
	Insgesamt	424 196	100,0	66
	davon			
	branchentypisch	412 804	97,3	64
	branchenfremd	11 393	2,7	15
	davon aus Güterklasse:			
	Veredlung von Erzeugnissen dieser Güterabteilung (ohne Bekleidung aus			
1899	textilen Stoffen)	.	.	2
1824	Bekleidung und Bekleidungszubehör, a.n.g.	3 221	28,3	5
1760	Gewirke und Gestricke	.	.	2
...	Übrige Güterklassen	2 067	18,1	10
Wirtschaftszweig 18.24 Herstellung von sonstiger Bekleidung und Bekleidungszubehör				
	Insgesamt	251 273	100,0	43
	davon			
	branchentypisch	194 651	77,5	41
	branchenfremd	56 623	22,5	13
	davon aus Güterklasse:			
1720	Gewebe	.	.	1
	Veredlung von Erzeugnissen dieser Güterabteilung (ohne Bekleidung aus			
1899	textilen Stoffen)	.	.	1
...	Übrige Güterklassen	20 047	35,4	11
Wirtschaftszweig 18.30 Zurichtung und Färben von Fellen, Herstellung von Pelzwaren				
	Insgesamt	13 455	100,0	4
	davon			
	branchentypisch	10 444	77,6	4
	branchenfremd	3 011	22,4	3
	davon aus Güterklasse:			
1740	Konfektionierte Textilwaren (ohne Bekleidung)	.	.	1
	Bekleidung aus Leder oder rekonstituiertem Leder (ohne Bekleidungszubehör,			
1810	Schuhe und Kopfbedeckungen)	.	.	2
...	Übrige Güterklassen	.	.	1

5 Branchentypische und branchenfremde Erzeugnisse 2006 nach Wirtschaftszweigen (WZ 2003)

Güterklasse	Wert in 1000 €	Anteil in %	Zahl der Unternehmen
Wirtschaftszweig 19.10 Herstellung von Leder und Lederfaserstoff			
Insgesamt	417 322	100,0	21
davon			
branchentypisch	338 264	81,1	19
branchenfremd	79 058	18,9	6
davon aus Güterklasse:			
1999 Veredlung von Erzeugnissen dieser Güterabteilung	48 085	60,8	3
1754 Textilerzeugnisse, a.n.g.	.	.	1
2513 Andere Gummiwaren (ohne Bereifungen)	.	.	1
... Übrige Güterklassen	.	.	3
Wirtschaftszweig 19.20 Lederverarbeitung (ohne Herstellung von Lederbekleidung und Schuhen)			
Insgesamt	288 037	100,0	66
davon			
branchentypisch	271 983	94,4	65
branchenfremd	16 054	5,6	16
davon aus Güterklasse:			
1824 Bekleidung und Bekleidungszubehör, a.n.g.	5 145	32,0	3
2872 Verpackungen und Verschlüsse, aus Eisen, Stahl oder NE-Metall	.	.	1
2524 Andere Kunststoffwaren	2 431	15,1	4
... Übrige Güterklassen	.	.	9
Wirtschaftszweig 19.30 Herstellung von Schuhen			
Insgesamt	768 836	100,0	76
davon			
branchentypisch	759 861	98,8	75
branchenfremd	8 975	1,2	8
davon aus Güterklasse:			
1999 Veredlung von Erzeugnissen dieser Güterabteilung	.	.	2
2513 Andere Gummiwaren (ohne Bereifungen)	.	.	1
2051 Andere Holzwaren	.	.	1
... Übrige Güterklassen	769	8,6	4
Wirtschaftszweig 20.10 Säge-, Hobel- und Holzimprägnierwerke			
Insgesamt	4 984 915	100,0	497
davon			
branchentypisch	4 555 438	91,4	489
branchenfremd	429 476	8,6	87
davon aus Güterklasse:			
2030 Konstruktionsteile, Fertigbauteile, Ausbauelemente und Fertigteilbauten aus Holz	144 808	33,7	23
2051 Andere Holzwaren	78 749	18,3	15
2020 Sperrholz, Span- u.ä. Platten, Faserplatten; Furnierblätter; verdichtetes Holz	55 329	12,9	7
2099 Veredlung von Erzeugnissen dieser Güterabteilung	43 719	10,2	9
... Übrige Güterklassen	106 871	24,9	44

5 Branchentypische und branchenfremde Erzeugnisse 2006 nach Wirtschaftszweigen (WZ 2003)

Güterklasse	Wert in 1000 €	Anteil in %	Zahl der Unternehmen
Wirtschaftszweig 20.20 Herstellung von Furnier-, Sperrholz-, Holzfaser- und Holzspanplatten			
Insgesamt	5 203 322	100,0	92
davon			
branchentypisch	4 680 099	89,9	88
branchenfremd	523 223	10,1	32
davon aus Güterklasse:			
2199 Veredlung von Erzeugnissen dieser Güterabteilung	.	.	1
Konstruktionsteile, Fertigbauteile, Ausbauelemente und Fertigteilbauten aus			
2030 Holz	82 130	15,7	8
2099 Veredlung von Erzeugnissen dieser Güterabteilung	68 909	13,2	4
2112 Papier, Karton und Pappe	66 712	12,8	4
2521 Platten, Folien, Schläuche und Profile, aus Kunststoffen	65 323	12,5	4
... Übrige Güterklassen	.	.	18
Wirtschaftszweig 20.30 Herstellung von Konstruktionsteilen, Fertigbauteilen, Ausbauelementen und Fertigteilbauten aus Holz			
Insgesamt	5 326 576	100,0	461
davon			
branchentypisch	4 727 611	88,8	458
branchenfremd	598 965	11,2	119
davon aus Güterklasse:			
2010 Holz, gesägt, auch gehobelt oder imprägniert	126 544	21,1	30
2523 Baubedarfsartikel aus Kunststoffen	123 012	20,5	36
2051 Andere Holzwaren	88 612	14,8	12
2020 Sperrholz, Span- u.ä. Platten, Faserplatten; Furnierblätter; verdichtetes Holz	79 362	13,2	7
... Übrige Güterklassen	181 436	30,3	65
Wirtschaftszweig 20.40 Herstellung von Verpackungsmitteln, Lagerbehältern und Ladungsträgern aus Holz			
Insgesamt	833 091	100,0	124
davon			
branchentypisch	749 021	89,9	123
branchenfremd	84 070	10,1	37
davon aus Güterklasse:			
2010 Holz, gesägt, auch gehobelt oder imprägniert	56 658	67,4	21
3550 Fahrzeuge, a.n.g.	.	.	1
... Übrige Güterklassen	.	.	19
Wirtschaftszweig 20.51 Herstellung von Holzwaren, anderweitig nicht genannt (ohne Herstellung von Möbeln)			
Insgesamt	662 620	100,0	91
davon			
branchentypisch	460 201	69,5	90
branchenfremd	202 419	30,5	34
davon aus Güterklasse:			
2020 Sperrholz, Span- u.ä. Platten, Faserplatten; Furnierblätter; verdichtetes Holz	68 202	33,7	4
2875 Eisen-, Blech- und Metallwaren, a.n.g.	32 670	16,1	3
1740 Konfektionierte Textilwaren (ohne Bekleidung)	.	.	1
Konstruktionsteile, Fertigbauteile, Ausbauelemente und Fertigteilbauten aus			
2030 Holz	.	.	5
... Übrige Güterklassen	53 878	26,6	29

5 Branchentypische und branchenfremde Erzeugnisse 2006 nach Wirtschaftszweigen (WZ 2003)

Güterklasse		Wert in 1000 €	Anteil in %	Zahl der Unternehmen
Wirtschaftszweig 20.52 Herstellung von Kork-, Flecht- und Korbwaren (ohne Herstellung von Möbeln)				
	Insgesamt	42 546	100,0	4
	davon			
	branchentypisch	.	.	1
	branchenfremd	.	.	4
	davon aus Güterklasse:			
2099	Veredlung von Erzeugnissen dieser Güterabteilung	.	.	3
...	Übrige Güterklassen	.	.	1
Wirtschaftszweig 21.11 Herstellung von Holz- und Zellstoff				
	Insgesamt	626 611	100,0	6
	davon			
	branchentypisch	.	.	5
	branchenfremd	.	.	2
	davon aus Güterklasse:			
2010	Holz, gesägt, auch gehobelt oder imprägniert	.	.	1
2199	Veredlung von Erzeugnissen dieser Güterabteilung	.	.	1
Wirtschaftszweig 21.12 Herstellung von Papier, Karton und Pappe				
	Insgesamt	15 792 789	100,0	162
	davon			
	branchentypisch	14 476 752	91,7	157
	branchenfremd	1 316 037	8,3	51
	davon aus Güterklasse:			
2111	Holzstoff und Zellstoff	866 064	65,8	15
...	Übrige Güterklassen	449 973	34,2	37
Wirtschaftszweig 21.21 Herstellung von Wellpapier und -pappe sowie von Verpackungsmitteln aus Papier, Karton und Pappe				
	Insgesamt	11 006 599	100,0	390
	davon			
	branchentypisch	10 355 944	94,1	386
	branchenfremd	650 655	5,9	72
	davon aus Güterklasse:			
2112	Papier, Karton und Pappe	382 305	58,8	13
...	Übrige Güterklassen	268 350	41,2	66
Wirtschaftszweig 21.22 Herstellung von Haushalts-, Hygiene- und Toilettenartikeln aus Zellstoff, Papier und Pappe				
	Insgesamt	3 701 751	100,0	42
	davon			
	branchentypisch	2 799 865	75,6	42
	branchenfremd	901 887	24,4	15
	davon aus Güterklasse:			
2112	Papier, Karton und Pappe	704 119	78,1	11
...	Übrige Güterklassen	197 768	21,9	6
Wirtschaftszweig 21.23 Herstellung von Schreibwaren und Bürobedarf aus Papier, Karton und Pappe				
	Insgesamt	1 038 382	100,0	72
	davon			
	branchentypisch	981 726	94,5	71
	branchenfremd	56 656	5,5	17
	davon aus Güterklasse:			
2222	Drucke, a.n.g.	17 838	31,5	5
2112	Papier, Karton und Pappe	15 324	27,0	4
2122	Haushalts-, Hygiene- und Toilettenartikel aus Zellstoff, Papier und Pappe	.	.	1
2125	Andere Waren aus Papier, Karton und Pappe	8 426	14,9	4
...	Übrige Güterklassen	.	.	10

5 Branchentypische und branchenfremde Erzeugnisse 2006 nach Wirtschaftszweigen (WZ 2003)

Güterklasse	Wert in 1000 €	Anteil in %	Zahl der Unternehmen
Wirtschaftszweig 21.24 Herstellung von Tapeten			
Insgesamt	450 503	100,0	10
davon			
branchentypisch	.	.	10
branchenfremd	.	.	1
davon aus Güterklasse:			
2112 Papier, Karton und Pappe	.	.	1
Wirtschaftszweig 21.25 Herstellung von sonstigen Waren aus Papier, Karton und Pappe			
Insgesamt	2 414 801	100,0	149
davon			
branchentypisch	1 901 572	78,7	143
branchenfremd	513 229	21,3	50
davon aus Güterklasse:			
2199 Veredlung von Erzeugnissen dieser Güterabteilung	.	.	3
2112 Papier, Karton und Pappe	163 317	31,8	8
2924 Maschinen für unspezifische Verwendung, a.n.g.	67 419	13,1	4
... Übrige Güterklassen	.	.	43
Wirtschaftszweig 22.11 Verlegen von Büchern			
Insgesamt	4 993 468	100,0	203
davon			
branchentypisch	4 447 892	89,1	202
branchenfremd	545 577	10,9	91
davon aus Güterklasse:			
Zeitungen u.a. periodische Druckschriften, weniger als viermal wöchentlich			
2213 erscheinend	395 289	72,5	67
2222 Drucke, a.n.g.	63 465	11,6	15
... Übrige Güterklassen	86 823	15,9	40
Wirtschaftszweig 22.12 Verlegen von Zeitungen			
Insgesamt	10 843 988	100,0	364
davon			
branchentypisch	9 599 235	88,5	357
branchenfremd	1 244 752	11,5	131
davon aus Güterklasse:			
Zeitungen u.a. periodische Druckschriften, weniger als viermal wöchentlich			
2213 erscheinend	.	.	28
2222 Drucke, a.n.g.	331 472	26,6	85
Druck von Tageszeitungen einschl. deren Sonntagszeitungen u.a.			
2221 periodischen Druckschriften, mindestens viermal wöchentlich erscheinend	262 316	21,1	26
... Übrige Güterklassen	.	.	43
Wirtschaftszweig 22.13 Verlegen von Zeitschriften			
Insgesamt	5 884 243	100,0	277
davon			
branchentypisch	5 270 939	89,6	258
branchenfremd	613 305	10,4	111
davon aus Güterklasse:			
2211 Buch- und Musikverlagsserien	334 808	54,6	79
Zeitungen u.a. periodische Druckschriften, weniger als viermal wöchentlich			
2213 erscheinend	169 602	27,7	20
2222 Drucke, a.n.g.	67 377	11,0	16
... Übrige Güterklassen	41 518	6,8	37

5 Branchentypische und branchenfremde Erzeugnisse 2006 nach Wirtschaftszweigen (WZ 2003)

Güterklasse	Wert in 1000 €	Anteil in %	Zahl der Unternehmen
Wirtschaftszweig 22.14 Verlegen von bespielten Tonträgern und Musikalien			
Insgesamt	450 948	100,0	12
davon			
branchentypisch	429 947	95,3	12
branchenfremd	21 000	4,7	6
davon aus Güterklasse:			
Zeitungen u.a. periodische Druckschriften, weniger als viermal wöchentlich			
2213 erscheinend	12 768	60,8	3
2211 Buch- und Musikverlagserzeugnisse	.	.	4
... Übrige Güterklassen	.	.	2
Wirtschaftszweig 22.15 Sonstiges Verlagsgewerbe			
Insgesamt	355 183	100,0	33
davon			
branchentypisch	330 123	92,9	33
branchenfremd	25 060	7,1	11
davon aus Güterklasse:			
2211 Buch- und Musikverlagserzeugnisse	10 903	43,5	5
2222 Drucke, a.n.g.	9 769	39,0	5
2223 Druckweiterverarbeitung von Druckerzeugnissen	.	.	2
... Übrige Güterklassen	.	.	3
Wirtschaftszweig 22.21 Drucken von Zeitungen			
Insgesamt	1 152 944	100,0	51
davon			
branchentypisch	808 060	70,1	50
branchenfremd	344 883	29,9	36
davon aus Güterklasse:			
2222 Drucke, a.n.g.	220 161	63,8	35
Tageszeitungen (einschl. deren Sonntagszeitungen u.a. periodischen			
2212 Druckschriften), mindestens viermal wöchentlich erscheinend	101 503	29,4	3
... Übrige Güterklassen	23 220	6,7	9
Wirtschaftszweig 22.22 Drucken anderer Druckerzeugnisse			
Insgesamt	13 628 304	100,0	1 141
davon			
branchentypisch	12 475 228	91,5	1128
branchenfremd	1 153 076	8,5	404
davon aus Güterklasse:			
3210 Elektronische Bauelemente	.	.	1
3320 Meß-, Kontroll-, Navigations- u.ä. Instrumente und Vorrichtungen	.	.	2
Druck von Tageszeitungen einschl. deren Sonntagszeitungen u.a.			
2221 periodischen Druckschriften, mindestens viermal wöchentlich erscheinend	138 933	12,0	28
... Übrige Güterklassen	518 654	45,0	379
Wirtschaftszweig 22.23 Druckweiterverarbeitung			
Insgesamt	812 207	100,0	120
davon			
branchentypisch	708 312	87,2	115
branchenfremd	103 895	12,8	28
davon aus Güterklasse:			
2222 Drucke, a.n.g.	56 209	54,1	10
2223 Druckweiterverarbeitung von Druckerzeugnissen	40 294	38,8	17
... Übrige Güterklassen	7 392	7,1	7

5 Branchentypische und branchenfremde Erzeugnisse 2006 nach Wirtschaftszweigen (WZ 2003)

Güterklasse	Wert in 1000 €	Anteil in %	Zahl der Unternehmen
Wirtschaftszweig 22.24 Druck- und Mediovorstufe			
Insgesamt	879 738	100,0	165
davon			
branchentypisch	800 385	91,0	164
branchenfremd	79 353	9,0	23
davon aus Güterklasse:			
2222 Drucke, a.n.g.	21 508	27,1	7
Tageszeitungen (einschl. deren Sonntagszeitungen u.a. periodischen			
Druckschriften), mindestens viermal wöchentlich erscheinend	.	.	1
2955 Maschinen für das Papiergewerbe	.	.	1
2225 Sonstige druckbezogene Dienstleistungen	8 213	10,4	7
... Übrige Güterklassen	15 729	19,8	12
Wirtschaftszweig 22.25 Erbringung von sonstigen druckbezogenen Dienstleistungen			
Insgesamt	309 995	100,0	75
davon			
branchentypisch	266 218	85,9	66
branchenfremd	43 777	14,1	22
davon aus Güterklasse:			
2225 Sonstige druckbezogene Dienstleistungen	31 786	72,6	13
2223 Druckweiterverarbeitung von Druckerzeugnissen	.	.	3
2222 Drucke, a.n.g.	5 012	11,4	8
... Übrige Güterklassen	.	.	5
Wirtschaftszweig 22.31 Vervielfältigung von bespielten Tonträgern			
Insgesamt	278 693	100,0	11
davon			
branchentypisch	217 102	77,9	11
branchenfremd	61 591	22,1	7
davon aus Güterklasse:			
2232 Vervielfältigung von bespielten Bildträgern	.	.	6
... Übrige Güterklassen	.	.	2
Wirtschaftszweig 22.32 Vervielfältigung von bespielten Bildträgern			
Insgesamt	578 073	100,0	5
davon			
branchentypisch	347 640	60,1	5
branchenfremd	230 433	39,9	4
davon aus Güterklasse:			
2231 Vervielfältigung von bespielten Tonträgern	.	.	4
2233 Vervielfältigung von bespielten Datenträgern	.	.	2
Wirtschaftszweig 22.33 Vervielfältigung von bespielten Datenträgern			
Insgesamt	86 799	100,0	3
davon			
branchentypisch	86 799	100,0	3
branchenfremd	-	-	
davon aus Güterklasse:			
Wirtschaftszweig 23.10 Kokerei			
Insgesamt	.	.	2
davon			
branchentypisch	.	.	2
branchenfremd	-	-	
davon aus Güterklasse:			

5 Branchentypische und branchenfremde Erzeugnisse 2006 nach Wirtschaftszweigen (WZ 2003)

Güterklasse		Wert in 1000 €	Anteil in %	Zahl der Unternehmen
Wirtschaftszweig 23.20 Mineralölverarbeitung				
	Insgesamt	33 406 230	100,0	43
	davon			
	branchentypisch	30 183 563	90,4	42
	branchenfremd	3 222 668	9,6	24
	davon aus Güterklasse:			
2414	Sonstige organische Grundstoffe und Chemikalien	2 920 718	90,6	9
...	Übrige Güterklassen	301 950	9,4	23
Wirtschaftszweig 23.30 Herstellung und Verarbeitung von Spalt- und Brutstoffen				
	Insgesamt	272 316	100,0	4
	davon			
	branchentypisch	.	.	3
	branchenfremd	.	.	2
	davon aus Güterklasse:			
3310	Medizinische Geräte und orthopädische Vorrichtungen	.	.	2
...	Übrige Güterklassen	.	.	1
Wirtschaftszweig 24.11 Herstellung von Industriegasen				
	Insgesamt	745 083	100,0	10
	davon			
	branchentypisch	733 078	98,4	10
	branchenfremd	12 005	1,6	3
	davon aus Güterklasse:			
2414	Sonstige organische Grundstoffe und Chemikalien	.	.	2
...	Übrige Güterklassen	.	.	1
Wirtschaftszweig 24.12 Herstellung von Farbstoffen und Pigmenten				
	Insgesamt	2 829 404	100,0	36
	davon			
	branchentypisch	2 149 086	76,0	35
	branchenfremd	680 318	24,0	14
	davon aus Güterklasse:			
2413	Sonstige anorganische Grundstoffe und Chemikalien	.	.	6
2414	Sonstige organische Grundstoffe und Chemikalien	255 522	37,6	6
...	Übrige Güterklassen	.	.	11
Wirtschaftszweig 24.13 Herstellung von sonstigen anorganischen Grundstoffen und Chemikalien				
	Insgesamt	4 811 998	100,0	58
	davon			
	branchentypisch	3 025 017	62,9	54
	branchenfremd	1 786 981	37,1	32
	davon aus Güterklasse:			
2414	Sonstige organische Grundstoffe und Chemikalien	541 685	30,3	9
2416	Kunststoffe, in Primärformen	.	.	5
...	Übrige Güterklassen	.	.	29

5 Branchentypische und branchenfremde Erzeugnisse 2006 nach Wirtschaftszweigen (WZ 2003)

Güterklasse		Wert in 1000 €	Anteil in %	Zahl der Unternehmen
Wirtschaftszweig 24.14 Herstellung von sonstigen organischen Grundstoffen und Chemikalien				
	Insgesamt	26 554 854	100,0	76
	davon			
	branchentypisch	14 222 098	53,6	74
	branchenfremd	12 332 756	46,4	52
	davon aus Güterklasse:			
2416	Kunststoffe, in Primärformen	2 990 243	24,2	16
2413	Sonstige anorganische Grundstoffe und Chemikalien	2 556 960	20,7	21
2412	Farbstoffe und Pigmente	.	.	7
2466	Chemische Erzeugnisse, a.n.g.	1 430 758	11,6	23
...	Übrige Güterklassen	.	.	37
Wirtschaftszweig 24.15 Herstellung von Düngemitteln und Stickstoffverbindungen				
	Insgesamt	4 502 977	100,0	16
	davon			
	branchentypisch	.	.	14
	branchenfremd	.	.	7
	davon aus Güterklasse:			
1430	Chemische und Düngemittelminerale	.	.	1
...	Übrige Güterklassen	229 511	10,4	7
Wirtschaftszweig 24.16 Herstellung von Kunststoffen in Primärformen				
	Insgesamt	57 193 523	100,0	134
	davon			
	branchentypisch	21 588 747	37,7	125
	branchenfremd	35 604 776	62,3	61
	davon aus Güterklasse:			
2414	Sonstige organische Grundstoffe und Chemikalien	23 171 029	65,1	20
...	Übrige Güterklassen	12 433 747	34,9	58
Wirtschaftszweig 24.17 Herstellung von synthetischem Kautschuk in Primärformen				
	Insgesamt	578 849	100,0	7
	davon			
	branchentypisch	.	.	7
	branchenfremd	.	.	2
	davon aus Güterklasse:			
2416	Kunststoffe, in Primärformen	.	.	2
Wirtschaftszweig 24.20 Herstellung von Schädlingsbekämpfungsmitteln, Pflanzenschutz- und Desinfektionsmitteln				
	Insgesamt	8 163 074	100,0	19
	davon			
	branchentypisch	1 440 717	17,6	19
	branchenfremd	6 722 356	82,4	15
	davon aus Güterklasse:			
2414	Sonstige organische Grundstoffe und Chemikalien	.	.	4
2441	Pharmazeutische Grundstoffe u.ä. Erzeugnisse	.	.	2
...	Übrige Güterklassen	115 185	1,7	15

5 Branchentypische und branchenfremde Erzeugnisse 2006 nach Wirtschaftszweigen (WZ 2003)

Güterklasse	Wert in 1000 €	Anteil in %	Zahl der Unternehmen
Wirtschaftszweig 24.30 Herstellung von Anstrichmitteln, Druckfarben und Kitt			
Insgesamt	9 112 317	100,0	218
davon			
branchentypisch	7 816 099	85,8	217
branchenfremd	1 296 218	14,2	80
davon aus Güterklasse:			
2412 Farbstoffe und Pigmente	292 014	22,5	14
2416 Kunststoffe, in Primärformen	236 789	18,3	12
2462 Klebstoffe und Gelatine	146 318	11,3	25
2466 Chemische Erzeugnisse, a.n.g.	138 441	10,7	33
... Übrige Güterklassen	482 657	37,2	44
Wirtschaftszweig 24.41 Herstellung von pharmazeutischen Grundstoffen			
Insgesamt	1 163 454	100,0	30
davon			
branchentypisch	645 921	55,5	29
branchenfremd	517 533	44,5	13
davon aus Güterklasse:			
2414 Sonstige organische Grundstoffe und Chemikalien	.	.	5
2466 Chemische Erzeugnisse, a.n.g.	.	.	3
... Übrige Güterklassen	35 349	6,8	8
Wirtschaftszweig 24.42 Herstellung von pharmazeutischen Spezialitäten und sonstigen pharmazeutischen Erzeugnissen			
Insgesamt	26 542 179	100,0	224
davon			
branchentypisch	20 729 268	78,1	223
branchenfremd	5 812 911	21,9	58
davon aus Güterklasse:			
2414 Sonstige organische Grundstoffe und Chemikalien	3 198 972	55,0	11
2441 Pharmazeutische Grundstoffe u.ä. Erzeugnisse	908 126	15,6	17
2466 Chemische Erzeugnisse, a.n.g.	698 931	12,0	9
... Übrige Güterklassen	1 006 882	17,3	46
Wirtschaftszweig 24.51 Herstellung von Seifen, Wasch-, Reinigungs- und Poliermitteln			
Insgesamt	4 832 680	100,0	117
davon			
branchentypisch	3 115 703	64,5	115
branchenfremd	1 716 977	35,5	60
davon aus Güterklasse:			
2416 Kunststoffe, in Primärformen	519 097	30,2	3
2466 Chemische Erzeugnisse, a.n.g.	298 789	17,4	38
2414 Sonstige organische Grundstoffe und Chemikalien	238 537	13,9	7
2462 Klebstoffe und Gelatine	.	.	2
2452 Duftstoffe und Körperpflegemittel	172 330	10,0	24
... Übrige Güterklassen	.	.	36
Wirtschaftszweig 24.52 Herstellung von Duftstoffen und Körperpflegemitteln			
Insgesamt	4 155 842	100,0	108
davon			
branchentypisch	3 718 858	89,5	108
branchenfremd	436 985	10,5	63
davon aus Güterklasse:			
2452 Duftstoffe und Körperpflegemittel	137 205	31,4	36
2442 Pharmazeutische Spezialitäten und sonstige pharmazeutische Erzeugnisse	132 195	30,3	15
2451 Seifen, Wasch-, Reinigungs- und Poliermittel	86 566	19,8	28
... Übrige Güterklassen	81 018	18,5	23

5 Branchentypische und branchenfremde Erzeugnisse 2006 nach Wirtschaftszweigen (WZ 2003)

Güterklasse	Wert in 1000 €	Anteil in %	Zahl der Unternehmen
Wirtschaftszweig 24.61 Herstellung von pyrotechnischen Erzeugnissen			
Insgesamt	603 443	100,0	14
davon			
branchentypisch	599 530	99,4	13
branchenfremd	3 913	0,6	3
davon aus Güterklasse:			
Maschinen für das Druckgewerbe und für sonstige bestimmte			
2956 Wirtschaftszweige, a.n.g.	.	.	1
1740 Konfektionierte Textilwaren (ohne Bekleidung)	.	.	1
3162 Sonstige elektrische Ausrüstungen, a.n.g.	.	.	1
3320 Meß-, Kontroll-, Navigations- u.ä. Instrumente und Vorrichtungen	.	.	1
... Übrige Güterklassen	.	.	1
Wirtschaftszweig 24.62 Herstellung von Klebstoffen und Gelatine			
Insgesamt	1 135 584	100,0	40
davon			
branchentypisch	940 132	82,8	35
branchenfremd	195 452	17,2	17
davon aus Güterklasse:			
2499 Veredelung von Erzeugnissen dieser Güterabteilung	57 700	29,5	3
2430 Anstrichmittel, Druckfarben und Kitten	34 061	17,4	5
2521 Platten, Folien, Schläuche und Profile, aus Kunststoffen	.	.	2
2416 Kunststoffe, in Primärformen	.	.	2
... Übrige Güterklassen	45 705	23,4	8
Wirtschaftszweig 24.63 Herstellung von etherischen Ölen			
Insgesamt	1 153 901	100,0	23
davon			
branchentypisch	931 225	80,7	22
branchenfremd	222 676	19,3	8
davon aus Güterklasse:			
2414 Sonstige organische Grundstoffe und Chemikalien	.	.	2
1589 Sonstige Nahrungsmittel, a.n.g.	78 860	35,4	4
... Übrige Güterklassen	.	.	6
Wirtschaftszweig 24.64 Herstellung von fotochemischen Erzeugnissen			
Insgesamt	523 582	100,0	10
davon			
branchentypisch	522 036	99,7	10
branchenfremd	.	.	2
davon aus Güterklasse:			
2414 Sonstige organische Grundstoffe und Chemikalien	.	.	1
2451 Seifen, Wasch-, Reinigungs- und Poliermittel	.	.	1
... Übrige Güterklassen	.	.	1
Wirtschaftszweig 24.65 Herstellung von unbespielten Ton-, Bild- und Datenträgern			
Insgesamt	168 061	100,0	5
davon			
branchentypisch	168 061	100,0	5
branchenfremd	.	.	
davon aus Güterklasse:			

5 Branchentypische und branchenfremde Erzeugnisse 2006 nach Wirtschaftszweigen (WZ 2003)

Güterklasse	Wert in 1000 €	Anteil in %	Zahl der Unternehmen
Wirtschaftszweig 24.66 Herstellung von sonstigen chemischen Erzeugnissen, anderweitig nicht genannt			
Insgesamt	7 524 048	100,0	200
davon			
branchentypisch	6 113 517	81,3	189
branchenfremd	1 410 532	18,7	94
davon aus Güterklasse:			
2499 Veredlung von Erzeugnissen dieser Güterabteilung	288 901	20,5	16
2451 Seifen, Wasch-, Reinigungs- und Poliermittel	178 106	12,6	36
2416 Kunststoffe, in Primärformen	146 786	10,4	8
... Übrige Güterklassen	796 739	56,5	69
Wirtschaftszweig 24.70 Herstellung von Chemiefasern			
Insgesamt	4 018 896	100,0	43
davon			
branchentypisch	2 307 919	57,4	42
branchenfremd	1 710 976	42,6	14
davon aus Güterklasse:			
2416 Kunststoffe, in Primärformen	1 367 372	79,9	10
... Übrige Güterklassen	343 604	20,1	10
Wirtschaftszweig 25.11 Herstellung von Bereifungen			
Insgesamt	4 379 186	100,0	6
davon			
branchentypisch	3 909 088	89,3	6
branchenfremd	470 099	10,7	4
davon aus Güterklasse:			
2513 Andere Gummiwaren (ohne Bereifungen)	.	.	4
... Übrige Güterklassen	.	.	2
Wirtschaftszweig 25.12 Runderneuerung von Bereifungen			
Insgesamt	69 942	100,0	17
davon			
branchentypisch	.	.	17
branchenfremd	.	.	1
davon aus Güterklasse:			
2513 Andere Gummiwaren (ohne Bereifungen)	.	.	1
Wirtschaftszweig 25.13 Herstellung von sonstigen Gummiwaren			
Insgesamt	6 232 923	100,0	259
davon			
branchentypisch	5 626 618	90,3	243
branchenfremd	606 305	9,7	79
davon aus Güterklasse:			
2524 Andere Kunststoffwaren	192 033	31,7	24
2599 Veredlung von Erzeugnissen dieser Güterabteilung	90 048	14,9	21
... Übrige Güterklassen	324 224	53,5	50
Wirtschaftszweig 25.21 Herstellung von Platten, Folien, Schläuchen und Profilen aus Kunststoffen			
Insgesamt	16 750 889	100,0	430
davon			
branchentypisch	14 141 695	84,4	409
branchenfremd	2 609 194	15,6	157
davon aus Güterklasse:			
2524 Andere Kunststoffwaren	697 689	26,7	39
2522 Verpackungsmittel aus Kunststoffen	488 219	18,7	40
... Übrige Güterklassen	1 423 286	54,5	116

5 Branchentypische und branchenfremde Erzeugnisse 2006 nach Wirtschaftszweigen (WZ 2003)

Güterklasse	Wert in 1000 €	Anteil in %	Zahl der Unternehmen
Wirtschaftszweig 25.22 Herstellung von Verpackungsmitteln aus Kunststoffen			
Insgesamt	6 579 078	100,0	329
davon			
branchentypisch	5 578 219	84,8	325
branchenfremd	1 000 860	15,2	123
davon aus Güterklasse:			
2521 Platten, Folien, Schläuche und Profile, aus Kunststoffen	453 677	45,3	37
2524 Andere Kunststoffwaren	113 113	11,3	44
2121 Wellpapier und -pappe; Verpackungsmittel aus Papier, Karton und Pappe	109 852	11,0	12
... Übrige Güterklassen	324 217	32,4	68
Wirtschaftszweig 25.23 Herstellung von Baubedarfsartikeln aus Kunststoffen			
Insgesamt	5 022 148	100,0	441
davon			
branchentypisch	4 218 634	84,0	434
branchenfremd	803 515	16,0	171
davon aus Güterklasse:			
2521 Platten, Folien, Schläuche und Profile, aus Kunststoffen	155 459	19,3	28
2030 Konstruktionsteile, Fertigbauteile, Ausbauelemente und Fertigteilbauten aus Holz	135 590	16,9	49
2812 Ausbauelemente aus Stahl und Aluminium	116 409	14,5	60
2811 Stahl- und Leichtmetallbaukonstruktionen	94 666	11,8	22
2524 Andere Kunststoffwaren	82 460	10,3	19
... Übrige Güterklassen	218 930	27,2	51
Wirtschaftszweig 25.24 Herstellung von sonstigen Kunststoffwaren			
Insgesamt	15 758 805	100,0	1185
davon			
branchentypisch	12 757 009	81,0	1 110
branchenfremd	3 001 796	19,0	594
davon aus Güterklasse:			
2599 Veredelung von Erzeugnissen dieser Güterabteilung	810 922	27,0	80
Maschinen für das Druckgewerbe und für sonstige bestimmte			
Wirtschaftszweige, a.n.g.	421 237	14,0	253
2521 Platten, Folien, Schläuche und Profile, aus Kunststoffen	373 705	12,4	50
... Übrige Güterklassen	1 395 932	46,5	340
Wirtschaftszweig 26.11 Herstellung von Flachglas			
Insgesamt	1 174 827	100,0	12
davon			
branchentypisch	835 278	71,1	11
branchenfremd	339 549	28,9	9
davon aus Güterklasse:			
2612 Veredeltes und bearbeitetes Flachglas	.	.	8
... Übrige Güterklassen	.	.	3
Wirtschaftszweig 26.12 Veredelung und Bearbeitung von Flachglas			
Insgesamt	2 586 288	100,0	187
davon			
branchentypisch	2 317 758	89,6	184
branchenfremd	268 530	10,4	37
davon aus Güterklasse:			
2699 Veredelung von Erzeugnissen dieser Güterabteilung	144 621	53,9	11
2811 Stahl- und Leichtmetallbaukonstruktionen	33 292	12,4	3
Teile und Zubehör für Kraftwagen und Verbrennungsmotoren mit Fremd- und			
Selbstzündung	30 261	11,3	4
... Übrige Güterklassen	60 355	22,5	24

5 Branchentypische und branchenfremde Erzeugnisse 2006 nach Wirtschaftszweigen (WZ 2003)

Güterklasse	Wert in 1000 €	Anteil in %	Zahl der Unternehmen
Wirtschaftszweig 26.13 Herstellung von Hohlglas			
Insgesamt	1 976 238	100,0	54
davon			
branchentypisch	1 848 108	93,5	53
branchenfremd	128 130	6,5	18
davon aus Güterklasse:			
2699 Veredlung von Erzeugnissen dieser Güterabteilung	68 367	53,4	7
2611 Flachglas (ohne veredeltes und bearbeitetes Flachglas)	.	.	1
2612 Veredeltes und bearbeitetes Flachglas	.	.	1
... Übrige Güterklassen	24 344	19,0	12
Wirtschaftszweig 26.14 Herstellung von Glasfasern und Waren daraus			
Insgesamt	870 358	100,0	23
davon			
branchentypisch	715 723	82,2	21
branchenfremd	154 635	17,8	11
davon aus Güterklasse:			
2682 Mineralerzeugnisse, a.n.g.	.	.	1
2521 Platten, Folien, Schläuche und Profile, aus Kunststoffen	.	.	1
2615 Sonstiges Glas (einschl. technischer Glaswaren)	.	.	2
... Übrige Güterklassen	34 412	22,3	7
Wirtschaftszweig 26.15 Herstellung, Veredlung und Bearbeitung von sonstigem Glas einschließlich technischen Glaswaren			
Insgesamt	1 681 278	100,0	63
davon			
branchentypisch	965 926	57,5	56
branchenfremd	715 351	42,5	21
davon aus Güterklasse:			
Elektrische Haushaltsgeräte, Teile dafür (einschl. Tauchsiedern und elektrischen Geräten zum Raum- oder Bodenheizen o.ä., für gewerbliche Zwecke)	.	.	1
2699 Veredlung von Erzeugnissen dieser Güterabteilung	133 057	18,6	7
2612 Veredeltes und bearbeitetes Flachglas	131 904	18,4	3
2611 Flachglas (ohne veredeltes und bearbeitetes Flachglas)	.	.	1
... Übrige Güterklassen	177 259	24,8	14
Wirtschaftszweig 26.21 Herstellung von keramischen Haushaltswaren und Ziergegenständen			
Insgesamt	431 342	100,0	48
davon			
branchentypisch	400 560	92,9	44
branchenfremd	30 782	7,1	10
davon aus Güterklasse:			
2699 Veredlung von Erzeugnissen dieser Güterabteilung	15 236	49,5	4
3612 Büro- und Ladenmöbel	.	.	1
2222 Drucke, a.n.g.	.	.	2
... Übrige Güterklassen	5 445	17,7	7
Wirtschaftszweig 26.22 Herstellung von Sanitärkeramik			
Insgesamt	543 201	100,0	6
davon			
branchentypisch	336 165	61,9	5
branchenfremd	207 036	38,1	3
davon aus Güterklasse:			
2621 Haushaltswaren und Ziergegenstände, aus Keramik	.	.	1
2630 Keramische Wand-, Bodenfliesen und -platten	.	.	1
3614 Sonstige Möbel	.	.	1
... Übrige Güterklassen	.	.	1

5 Branchentypische und branchenfremde Erzeugnisse 2006 nach Wirtschaftszweigen (WZ 2003)

Güterklasse	Wert in 1000 €	Anteil in %	Zahl der Unternehmen
Wirtschaftszweig 26.23 Herstellung von keramischen Isolatoren und Isolierteilen			
Insgesamt	296 267	100,0	9
davon			
branchentypisch	150 073	50,7	8
branchenfremd	146 195	49,3	6
davon aus Güterklasse:			
2921 Öfen und Brenner, Teile dafür	.	.	1
2624 Keramische Waren für sonstige technische Zwecke	53 449	36,6	4
3162 Sonstige elektrische Ausrüstungen, a.n.g.	.	.	1
... Übrige Güterklassen	.	.	2
Wirtschaftszweig 26.24 Herstellung von keramischen Erzeugnissen für sonstige technische Zwecke			
Insgesamt	553 943	100,0	25
davon			
branchentypisch	346 033	62,5	22
branchenfremd	207 910	37,5	10
davon aus Güterklasse:			
2623 Elektrische Isolatoren und Isolierteile, aus keramischen Stoffen	.	.	4
3310 Medizinische Geräte und orthopädische Vorrichtungen	.	.	1
2681 Mühlsteine, Steine zum Zerfasern, Poliersteine und Schleifwerkzeuge	.	.	1
... Übrige Güterklassen	27 997	13,5	8
Wirtschaftszweig 26.25 Herstellung von keramischen Erzeugnissen, anderweitig nicht genannt			
Insgesamt	206 559	100,0	24
davon			
branchentypisch	.	.	23
branchenfremd	.	.	4
davon aus Güterklasse:			
2670 Naturwerksteinerzeugnisse, a.n.g.	.	.	1
... Übrige Güterklassen	2 915	11,6	3
Wirtschaftszweig 26.26 Herstellung von feuerfesten keramischen Werkstoffen und Waren			
Insgesamt	1 212 775	100,0	43
davon			
branchentypisch	1 139 693	94,0	40
branchenfremd	73 082	6,0	15
davon aus Güterklasse:			
2466 Chemische Erzeugnisse, a.n.g.	.	.	2
2624 Keramische Waren für sonstige technische Zwecke	.	.	2
2682 Mineralerzeugnisse, a.n.g.	.	.	2
2430 Anstrichmittel, Druckfarben und Kitten	.	.	1
2613 Hohlglas	.	.	1
... Übrige Güterklassen	14 625	20,0	10
Wirtschaftszweig 26.30 Herstellung von keramischen Wand- und Bodenfliesen und -platten			
Insgesamt	434 878	100,0	22
davon			
branchentypisch	427 303	98,3	22
branchenfremd	7 575	1,7	3
davon aus Güterklasse:			
2626 Feuerfeste keramische Werkstoffe	.	.	1
2640 Ziegel und sonstige Baukeramik	.	.	2
1422 Ton und Kaolin	.	.	1

5 Branchentypische und branchenfremde Erzeugnisse 2006 nach Wirtschaftszweigen (WZ 2003)

Güterklasse	Wert in 1000 €	Anteil in %	Zahl der Unternehmen
Wirtschaftszweig 26.40 Herstellung von Ziegeln und sonstiger Baukeramik			
Insgesamt	1 195 369	100,0	84
davon			
branchentypisch	1 151 819	96,4	84
branchenfremd	43 550	3,6	13
davon aus Güterklasse:			
Betonerzeugnisse, vorgefertigte Bauelemente und Gebäude aus Beton oder			
2661 Kalksandstein (Kunststein)	22 824	52,4	9
2630 Keramische Wand-, Bodenfliesen und -platten	.	.	2
... Übrige Güterklassen	.	.	4
Wirtschaftszweig 26.51 Herstellung von Zement			
Insgesamt	2 127 390	100,0	29
davon			
branchentypisch	1 762 726	82,9	29
branchenfremd	364 663	17,1	25
davon aus Güterklasse:			
1412 Kalk-, Gipsstein, Anhydrit, Kreide und Dolomit	295 511	81,0	19
... Übrige Güterklassen	69 152	19,0	19
Wirtschaftszweig 26.52 Herstellung von Kalk			
Insgesamt	593 295	100,0	9
davon			
branchentypisch	395 926	66,7	8
branchenfremd	197 368	33,3	8
davon aus Güterklasse:			
1412 Kalk-, Gipsstein, Anhydrit, Kreide und Dolomit	134 529	68,2	7
1421 Kies und Sand; gebrochene Natursteine	.	.	2
... Übrige Güterklassen	37 733	19,1	3
Wirtschaftszweig 26.53 Herstellung von gebranntem Gips			
Insgesamt	132 524	100,0	6
davon			
branchentypisch	101 817	76,8	6
branchenfremd	30 707	23,2	5
davon aus Güterklasse:			
2652 Kalk	.	.	1
1421 Kies und Sand; gebrochene Natursteine	.	.	1
2664 Mörtel	.	.	1
2413 Sonstige anorganische Grundstoffe und Chemikalien	.	.	1
... Übrige Güterklassen	3 196	10,4	4
Wirtschaftszweig 26.61 Herstellung von Erzeugnissen aus Beton, Zement und aus Kalksandstein für den Bau			
Insgesamt	4 724 498	100,0	433
davon			
branchentypisch	4 376 290	92,6	431
branchenfremd	348 208	7,4	89
davon aus Güterklasse:			
2640 Ziegel und sonstige Baukeramik	.	.	3
2663 Frischbeton (Transportbeton)	52 645	15,1	44
1421 Kies und Sand; gebrochene Natursteine	46 381	13,3	22
... Übrige Güterklassen	.	.	34

5 Branchentypische und branchenfremde Erzeugnisse 2006 nach Wirtschaftszweigen (WZ 2003)

Güterklasse		Wert in 1000 €	Anteil in %	Zahl der Unternehmen
Wirtschaftszweig 26.62 Herstellung von Gipserzeugnissen für den Bau				
	Insgesamt	704 016	100,0	9
	davon			
	branchentypisch	436 795	62,0	9
	branchenfremd	267 221	38,0	7
	davon aus Güterklasse:			
2653	Gips, aus gebranntem Gipsstein oder aus Calciumsulfat	175 532	65,7	5
2521	Platten, Folien, Schläuche und Profile, aus Kunststoffen	.	.	1
...	Übrige Güterklassen	.	.	6
Wirtschaftszweig 26.63 Herstellung von Frischbeton (Transportbeton)				
	Insgesamt	1 988 020	100,0	286
	davon			
	branchentypisch	1 853 793	93,2	280
	branchenfremd	134 228	6,8	122
	davon aus Güterklasse:			
1421	Kies und Sand; gebrochene Natursteine	77 047	57,4	57
2664	Mörtel	45 093	33,6	63
...	Übrige Güterklassen	12 088	9,0	19
Wirtschaftszweig 26.64 Herstellung von Mörtel und anderem Beton (Trockenbeton)				
	Insgesamt	1 067 767	100,0	37
	davon			
	branchentypisch	933 999	87,5	37
	branchenfremd	133 768	12,5	15
	davon aus Güterklasse:			
2430	Anstrichmittel, Druckfarben und Kitten	36 679	27,4	5
2682	Mineralerzeugnisse, a.n.g.	.	.	2
2416	Kunststoffe, in Primärformen	.	.	1
2653	Gips, aus gebranntem Gipsstein oder aus Calciumsulfat	18 405	13,8	3
...	Übrige Güterklassen	16 511	12,3	11
Wirtschaftszweig 26.65 Herstellung von Faserzementwaren				
	Insgesamt	266 255	100,0	16
	davon			
	branchentypisch	207 233	77,8	16
	branchenfremd	59 022	22,2	5
	davon aus Güterklasse:			
	Betonerzeugnisse, vorgefertigte Bauelemente und Gebäude aus Beton oder			
2661	Kalksandstein (Kunststein)	.	.	1
2682	Mineralerzeugnisse, a.n.g.	.	.	1
2523	Baubedarfsartikel aus Kunststoffen	.	.	2
...	Übrige Güterklassen	.	.	2
Wirtschaftszweig 26.66 Herstellung von Erzeugnissen aus Beton, Zement und Gips, anderweitig nicht genannt				
	Insgesamt	593 649	100,0	26
	davon			
	branchentypisch	405 948	68,4	24
	branchenfremd	187 701	31,6	12
	davon aus Güterklasse:			
2662	Gipserzeugnisse für den Bau	.	.	1
2640	Ziegel und sonstige Baukeramik	.	.	1
2811	Stahl- und Leichtmetallbaukonstruktionen	.	.	1
...	Übrige Güterklassen	31 145	16,6	10

5 Branchentypische und branchenfremde Erzeugnisse 2006 nach Wirtschaftszweigen (WZ 2003)

Güterklasse		Wert in 1000 €	Anteil in %	Zahl der Unternehmen
Wirtschaftszweig 26.70 Be- und Verarbeitung von Naturwerksteinen und Natursteinen, anderweitig nicht genannt				
	Insgesamt	376 586	100,0	99
	davon			
	branchentypisch	329 042	87,4	96
	branchenfremd	47 545	12,6	26
	davon aus Güterklasse:			
1411	Naturwerksteine	15 907	33,5	15
2699	Veredlung von Erzeugnissen dieser Güterabteilung	12 139	25,5	3
1499	Veredlung von Erzeugnissen dieser Güterabteilung	.	.	1
...	Übrige Güterklassen	.	.	8
Wirtschaftszweig 26.81 Herstellung von Mühl-, Mahl-, Schleif-, Wetz- und Poliersteinen sowie Schleifstoffen				
	Insgesamt	910 233	100,0	43
	davon			
	branchentypisch	806 039	88,6	42
	branchenfremd	104 194	11,4	13
	davon aus Güterklasse:			
2862	Werkzeuge	60 328	57,9	7
1730	Textilveredlung	.	.	1
2699	Veredlung von Erzeugnissen dieser Güterabteilung	.	.	2
...	Übrige Güterklassen	6 319	6,1	4
Wirtschaftszweig 26.82 Herstellung von sonstigen Erzeugnissen aus nicht metallischen Mineralien, anderweitig nicht genannt				
	Insgesamt	2 695 307	100,0	102
	davon			
	branchentypisch	2 264 186	84,0	100
	branchenfremd	431 121	16,0	33
	davon aus Güterklasse:			
3162	Sonstige elektrische Ausrüstungen, a.n.g.	.	.	2
2521	Platten, Folien, Schläuche und Profile, aus Kunststoffen	62 830	14,6	5
...	Übrige Güterklassen	.	.	29
Wirtschaftszweig 27.10 Erzeugung von Roheisen, Stahl und Ferrolegierungen				
	Insgesamt	71 930 810	100,0	68
	davon			
	branchentypisch	68 711 931	95,5	67
	branchenfremd	3 218 879	4,5	35
	davon aus Güterklasse:			
2732	Kaltband mit einer Breite von 500 mm oder weniger	1 776 515	55,2	12
2310	Kokereierzeugnisse	.	.	2
	Schmiede-, Blechformteile, gewalzte Ringe und pulvermetallurgische Erzeugnisse	373 806	11,6	6
2840	Erzeugnisse			
...	Übrige Güterklassen	.	.	28
Wirtschaftszweig 27.21 Herstellung von Rohren, Rohrform-, Rohrverschluss- und Rohrverbindungsstücken aus Gusseisen				
	Insgesamt	386 940	100,0	6
	davon			
	branchentypisch	294 479	76,1	6
	branchenfremd	92 462	23,9	4
	davon aus Güterklasse:			
2751	Eisengießereierzeugnisse	56 523	61,1	3
2913	Armaturen	.	.	2
...	Übrige Güterklassen	.	.	2

5 Branchentypische und branchenfremde Erzeugnisse 2006 nach Wirtschaftszweigen (WZ 2003)

Güterklasse	Wert in 1000 €	Anteil in %	Zahl der Unternehmen
Wirtschaftszweig 27.22 Herstellung von Stahlrohren, Rohrform-, Rohrverschluss- und Rohrverbindungsstücken aus Stahl			
Insgesamt	7 501 278	100,0	139
davon			
branchentypisch	6 648 261	88,6	135
branchenfremd	853 018	11,4	51
davon aus Güterklasse:			
2710 Roheisen, Rohstahl und Walzstahl sowie Ferrolegierungen	.	.	5
Schmiede-, Blechformteile, gewalzte Ringe und pulvermetallurgische Erzeugnisse	.	.	3
2840 ... Übrige Güterklassen	195 171	22,9	44
Wirtschaftszweig 27.31 Herstellung von Blankstahl			
Insgesamt	774 305	100,0	21
davon			
branchentypisch	708 500	91,5	21
branchenfremd	65 805	8,5	7
davon aus Güterklasse:			
2734 Draht	43 669	66,4	5
2732 Kaltband mit einer Breite von weniger als 600 mm	.	.	1
... Übrige Güterklassen	.	.	3
Wirtschaftszweig 27.32 Herstellung von Kaltband mit einer Breite von weniger als 600 mm			
Insgesamt	2 467 442	100,0	33
davon			
branchentypisch	2 309 590	93,6	33
branchenfremd	157 852	6,4	10
davon aus Güterklasse:			
2731 Blankstahl	61 942	39,2	3
2742 Aluminium und Halbzeug daraus	.	.	2
... Übrige Güterklassen	.	.	8
Wirtschaftszweig 27.33 Herstellung von Kaltprofilen			
Insgesamt	785 666	100,0	26
davon			
branchentypisch	754 530	96,0	26
branchenfremd	31 137	4,0	8
davon aus Güterklasse:			
2742 Aluminium und Halbzeug daraus	.	.	2
Schmiede-, Blechformteile, gewalzte Ringe und pulvermetallurgische Erzeugnisse	.	.	1
2840 ... Stahlrohre, Rohrform-, Rohrverschluß- und Rohrverbindungsstücke, aus Eisen oder Stahl	.	.	2
2722 ... Übrige Güterklassen	4 187	13,4	4
Wirtschaftszweig 27.34 Herstellung von gezogenem Draht			
Insgesamt	1 734 817	100,0	43
davon			
branchentypisch	1 308 650	75,4	43
branchenfremd	426 167	24,6	14
davon aus Güterklasse:			
2873 Drahtwaren	250 676	58,8	8
2731 Blankstahl	.	.	2
... Übrige Güterklassen	.	.	9

5 Branchentypische und branchenfremde Erzeugnisse 2006 nach Wirtschaftszweigen (WZ 2003)

Güterklasse	Wert in 1000 €	Anteil in %	Zahl der Unternehmen
Wirtschaftszweig 27.41 Erzeugung und erste Bearbeitung von Edelmetallen			
Insgesamt	2 690 638	100,0	15
davon			
branchentypisch	1 564 672	58,2	15
branchenfremd	1 125 966	41,8	11
davon aus Güterklasse:			
2466 Chemische Erzeugnisse, a.n.g.	.	.	4
... Übrige Güterklassen	.	.	11
Wirtschaftszweig 27.42 Erzeugung und erste Bearbeitung von Aluminium			
Insgesamt	12 479 111	100,0	84
davon			
branchentypisch	11 997 591	96,1	83
branchenfremd	481 520	3,9	27
davon aus Güterklasse:			
2744 Kupfer und Halbzeug daraus	95 282	19,8	4
2872 Verpackungen und Verschlüsse, aus Eisen, Stahl oder NE-Metall	.	.	1
2873 Drahtwaren	.	.	3
3710 Metallische Sekundärrohstoffe	.	.	1
2753 Leichtmetallgießereierzeugnisse	.	.	2
... Übrige Güterklassen	155 094	32,2	20
Wirtschaftszweig 27.43 Erzeugung und erste Bearbeitung von Blei, Zink und Zinn			
Insgesamt	2 140 525	100,0	28
davon			
branchentypisch	1 882 514	87,9	27
branchenfremd	258 011	12,1	17
davon aus Güterklasse:			
2875 Eisen-, Blech- und Metallwaren, a.n.g.	.	.	3
2741 Edelmetalle und Halbzeug daraus	.	.	2
... Übrige Güterklassen	73 131	28,3	16
Wirtschaftszweig 27.44 Erzeugung und erste Bearbeitung von Kupfer			
Insgesamt	15 256 191	100,0	41
davon			
branchentypisch	13 929 127	91,3	41
branchenfremd	1 327 064	8,7	25
davon aus Güterklasse:			
2741 Edelmetalle und Halbzeug daraus	.	.	2
2840 Schmiede-, Blechformteile, gewalzte Ringe und pulvermetallurgische Erzeugnisse	136 786	10,3	3
... Übrige Güterklassen	335 698	25,3	22
Wirtschaftszweig 27.45 Erzeugung und erste Bearbeitung von sonstigen NE-Metallen			
Insgesamt	1 949 461	100,0	20
davon			
branchentypisch	1 615 002	82,8	17
branchenfremd	334 459	17,2	13
davon aus Güterklasse:			
2732 Kaltband mit einer Breite von weniger als 600 mm	.	.	2
2710 Roheisen, Stahl, Walzstahl sowie Ferrolegierungen (EGKS)	.	.	3
2742 Aluminium und Halbzeug daraus	.	.	2
2744 Kupfer und Halbzeug daraus	50 822	15,2	4
... Übrige Güterklassen	88 760	26,5	11

5 Branchentypische und branchenfremde Erzeugnisse 2006 nach Wirtschaftszweigen (WZ 2003)

Güterklasse	Wert in 1000 €	Anteil in %	Zahl der Unternehmen
Wirtschaftszweig 27.51 Eisengießereien			
Insgesamt	4 963 835	100,0	126
davon			
branchentypisch	4 715 728	95,0	125
branchenfremd	248 108	5,0	33
davon aus Güterklasse:			
2752 Stahlgießereierzeugnisse	50 460	20,3	4
2753 Leichtmetallgießereierzeugnisse	49 799	20,1	5
2924 Maschinen für unspezifische Verwendung, a.n.g.	.	.	2
3420 Karosserien, Aufbauten und Anhänger	.	.	2
... Übrige Güterklassen	84 938	34,2	28
Wirtschaftszweig 27.52 Stahlgießereien			
Insgesamt	1 267 606	100,0	36
davon			
branchentypisch	867 309	68,4	35
branchenfremd	400 297	31,6	18
davon aus Güterklasse:			
2914 Lager, Getriebe, Zahnräder und Antriebsselemente	.	.	1
2751 Eisengießereierzeugnisse	78 330	19,6	6
2710 Roheisen, Stahl, Walzstahl sowie Ferrolegierungen (EGKS)	48 209	12,0	6
... Übrige Güterklassen	.	.	10
Wirtschaftszweig 27.53 Leichtmetallgießereien			
Insgesamt	4 202 996	100,0	174
davon			
branchentypisch	3 888 508	92,5	173
branchenfremd	314 488	7,5	64
davon aus Güterklasse:			
2742 Aluminium und Halbzeug daraus	.	.	6
Maschinen für das Druckgewerbe und für sonstige bestimmte			
2956 Wirtschaftszweige, a.n.g.	67 586	21,5	21
2754 Buntmetall-/Schwermetallgießereierzeugnisse	53 260	16,9	32
2852 Mechanikleistungen, a.n.g.	.	.	3
... Übrige Güterklassen	52 598	16,7	22
Wirtschaftszweig 27.54 Buntmetallgießereien			
Insgesamt	659 769	100,0	47
davon			
branchentypisch	516 644	78,3	47
branchenfremd	143 126	21,7	23
davon aus Güterklasse:			
2744 Kupfer und Halbzeug daraus	.	.	2
2753 Leichtmetallgießereierzeugnisse	31 109	21,7	9
... Übrige Güterklassen	.	.	14
Wirtschaftszweig 28.11 Herstellung von Metallkonstruktionen			
Insgesamt	12 193 284	100,0	1246
davon			
branchentypisch	10 482 605	86,0	1 221
branchenfremd	1 710 679	14,0	439
davon aus Güterklasse:			
2812 Ausbauelemente aus Stahl und Aluminium	195 730	11,4	142
... Übrige Güterklassen	1 514 949	88,6	323

5 Branchentypische und branchenfremde Erzeugnisse 2006 nach Wirtschaftszweigen (WZ 2003)

Güterklasse		Wert in 1000 €	Anteil in %	Zahl der Unternehmen
Wirtschaftszweig 28.12 Herstellung von Ausbauelementen aus Metall				
	Insgesamt	2 830 087	100,0	358
	davon			
	branchentypisch	2 482 034	87,7	346
	branchenfremd	348 054	12,3	166
	davon aus Güterklasse:			
2811	Stahl- und Leichtmetallbaukonstruktionen	215 213	61,8	125
2523	Baubedarfsartikel aus Kunststoffen	38 854	11,2	27
	Konstruktionsteile, Fertigbauteile, Ausbauelemente und Fertigteilbauten aus			
2030	Holz	35 261	10,1	16
...	Übrige Güterklassen	58 726	16,9	37
Wirtschaftszweig 28.21 Herstellung von Metallbehältern mit einem Fassungsvermögen von mehr als 300 l				
	Insgesamt	1 390 400	100,0	135
	davon			
	branchentypisch	1 209 886	87,0	135
	branchenfremd	180 515	13,0	52
	davon aus Güterklasse:			
	Dampfkessel (Dampferzeuger) (ohne Zentralheizungskessel); Kernreaktoren,			
2830	Teile dafür	43 775	24,2	8
	Stahlrohre, Rohrform-, Rohrverschluß- und Rohrverbindungsstücke, aus Eisen			
2722	oder Stahl	29 551	16,4	6
2811	Stahl- und Leichtmetallbaukonstruktionen	24 290	13,5	15
...	Übrige Güterklassen	82 900	45,9	39
Wirtschaftszweig 28.22 Herstellung von Heizkörpern und -kesseln für Zentralheizungen				
	Insgesamt	2 183 337	100,0	33
	davon			
	branchentypisch	1 428 555	65,4	33
	branchenfremd	754 782	34,6	18
	davon aus Güterklasse:			
	Nichtelektrische Heiz-, Koch-, Heißwasser-, Heißluft- u.ä. Geräte für den			
2972	Haushalt, Teile dafür	.	.	4
3320	Meß-, Kontroll-, Navigations- u.ä. Instrumente und Vorrichtungen	.	.	2
2875	Eisen-, Blech- und Metallwaren, a.n.g.	.	.	2
2751	Eisengießereierzeugnisse	.	.	2
...	Übrige Güterklassen	226 288	30,0	14
Wirtschaftszweig 28.30 Herstellung von Dampfkesseln (ohne Zentralheizungskessel)				
	Insgesamt	2 400 415	100,0	184
	davon			
	branchentypisch	2 310 376	96,2	181
	branchenfremd	90 039	3,8	34
	davon aus Güterklasse:			
	Tanks, Sammelbehälter und ähnliche Behälter, aus Eisen, Stahl oder			
2821	Aluminium	17 097	19,0	9
2811	Stahl- und Leichtmetallbaukonstruktionen	14 786	16,4	10
2523	Baubedarfsartikel aus Kunststoffen	.	.	1
...	Übrige Güterklassen	.	.	24

5 Branchentypische und branchenfremde Erzeugnisse 2006 nach Wirtschaftszweigen (WZ 2003)

Güterklasse		Wert in 1000 €	Anteil in %	Zahl der Unternehmen
Wirtschaftszweig 28.40 Herstellung von Schmiede-, Press-, Zieh- und Stanzteilen, gewalzten Ringen und pulvermetallurgischen Erzeugnissen				
	Insgesamt	15 892 610	100,0	730
	davon			
	branchentypisch	13 836 683	87,1	720
	branchenfremd	2 055 927	12,9	272
	davon aus Güterklasse:			
	Teile und Zubehör für Kraftwagen und Verbrennungsmotoren mit Fremd- und			
3430	Selbstzündung	487 359	23,7	24
2862	Werkzeuge	244 292	11,9	105
...	Übrige Güterklassen	1 324 276	64,4	192
Wirtschaftszweig 28.51 Oberflächenveredlung und Wärmebehandlung				
	Insgesamt	5 541 298	100,0	692
	davon			
	branchentypisch	5 201 149	93,9	675
	branchenfremd	340 149	6,1	78
	davon aus Güterklasse:			
	Veredlung von Erzeugnissen dieser Güterabteilung (ohne Schmiede-, Preß-,			
	Zieh- und Stanzteile, Oberflächenveredlung, Wärmebehandlung und			
	Mechanik, a.n.g.)			
2899		86 944	25,6	17
	Schmiede-, Blechformteile, gewalzte Ringe und pulvermetallurgische			
2840	Erzeugnisse	59 588	17,5	6
2710	Roheisen, Stahl, Walzstahl sowie Ferrolegierungen (EGKS)	.	.	1
...	Übrige Güterklassen	.	.	61
Wirtschaftszweig 28.52 Mechanik, anderweitig nicht genannt				
	Insgesamt	7 375 411	100,0	1047
	davon			
	branchentypisch	6 521 732	88,4	997
	branchenfremd	853 678	11,6	223
	davon aus Güterklasse:			
	Veredlung von Erzeugnissen dieser Güterabteilung (ohne Schmiede-, Preß-,			
	Zieh- und Stanzteile, Oberflächenveredlung, Wärmebehandlung und			
	Mechanik, a.n.g.)			
2899		456 405	53,5	54
...	Übrige Güterklassen	397 273	46,5	178
Wirtschaftszweig 28.61 Herstellung von Schneidwaren und Bestecken aus unedlen Metallen				
	Insgesamt	736 054	100,0	41
	davon			
	branchentypisch	701 394	95,3	39
	branchenfremd	34 660	4,7	8
	davon aus Güterklasse:			
	Schmiede-, Blechformteile, gewalzte Ringe und pulvermetallurgische			
2840	Erzeugnisse	.	.	1
2862	Werkzeuge	8 839	25,5	5
2524	Anderere Kunststoffwaren	.	.	1
...	Übrige Güterklassen	5 955	17,2	3

5 Branchentypische und branchenfremde Erzeugnisse 2006 nach Wirtschaftszweigen (WZ 2003)

Güterklasse	Wert in 1000 €	Anteil in %	Zahl der Unternehmen
Wirtschaftszweig 28.62 Herstellung von Werkzeugen			
Insgesamt	6 047 063	100,0	540
davon			
branchentypisch	5 213 025	86,2	526
branchenfremd	834 038	13,8	169
davon aus Güterklasse:			
Teile und Zubehör für Kraftwagen und Verbrennungsmotoren mit Fremd- und Selbstzündung	173 036	20,7	5
Maschinen für das Druckgewerbe und für sonstige bestimmte Wirtschaftszweige, a.n.g.	140 451	16,8	32
Schmiede-, Blechformteile, gewalzte Ringe und pulvermetallurgische Erzeugnisse	101 150	12,1	30
... Übrige Güterklassen	419 401	50,3	130
Wirtschaftszweig 28.63 Herstellung von Schlössern und Beschlägen aus unedlen Metallen			
Insgesamt	7 123 761	100,0	203
davon			
branchentypisch	6 390 589	89,7	199
branchenfremd	733 172	10,3	69
davon aus Güterklasse:			
3611 Sitzmöbel	.	.	2
2754 Buntmetall-/Schwermetallgießereierzeugnisse	119 641	16,3	7
2753 Leichtmetallgießereierzeugnisse	82 201	11,2	11
... Übrige Güterklassen	.	.	56
Wirtschaftszweig 28.71 Herstellung von Metallbehältern mit einem Fassungsvermögen von 300 l oder weniger			
Insgesamt	715 769	100,0	36
davon			
branchentypisch	612 202	85,5	34
branchenfremd	103 567	14,5	21
davon aus Güterklasse:			
2875 Eisen-, Blech- und Metallwaren, a.n.g.	25 250	24,4	5
2821 Tanks, Sammelbehälter und ähnliche Behälter, aus Eisen, Stahl oder Aluminium	23 998	23,2	10
2899 Veredlung von Erzeugnissen dieser Güterabteilung (ohne Schmiede-, Preß-, Zieh- und Stanzteile, Oberflächenveredlung, Wärmebehandlung und Mechanik, a.n.g.)	.	.	2
... Übrige Güterklassen	.	.	12
Wirtschaftszweig 28.72 Herstellung von Verpackungen und Verschlüssen aus Eisen, Stahl und NE-Metall			
Insgesamt	2 239 566	100,0	56
davon			
branchentypisch	2 131 538	95,2	56
branchenfremd	108 028	4,8	16
davon aus Güterklasse:			
2522 Verpackungsmittel aus Kunststoffen	77 046	71,3	9
2840 Schmiede-, Blechformteile, gewalzte Ringe und pulvermetallurgische Erzeugnisse	.	.	2
... Übrige Güterklassen	.	.	10
Wirtschaftszweig 28.73 Herstellung von Drahtwaren			
Insgesamt	2 662 095	100,0	121
davon			
branchentypisch	2 019 744	75,9	118
branchenfremd	642 351	24,1	52
davon aus Güterklasse:			
2734 Draht	457 087	71,2	15
... Übrige Güterklassen	185 264	28,8	42

5 Branchentypische und branchenfremde Erzeugnisse 2006 nach Wirtschaftszweigen (WZ 2003)

Güterklasse	Wert in 1000 €	Anteil in %	Zahl der Unternehmen
Wirtschaftszweig 28.74 Herstellung von Schrauben, Nieten, Ketten und Federn			
Insgesamt	5 926 903	100,0	310
davon			
branchentypisch	4 830 753	81,5	307
branchenfremd	1 096 150	18,5	74
davon aus Güterklasse:			
Teile und Zubehör für Kraftwagen und Verbrennungsmotoren mit Fremd- und			
3430 Selbstzündung	502 413	45,8	7
2524 Andere Kunststoffwaren	161 588	14,7	5
Schmiede-, Blechformteile, gewalzte Ringe und pulvermetallurgische			
2840 Erzeugnisse	139 557	12,7	11
... Übrige Güterklassen	292 592	26,7	66
Wirtschaftszweig 28.75 Herstellung von sonstigen Metallwaren, anderweitig nicht genannt			
Insgesamt	7 855 137	100,0	483
davon			
branchentypisch	5 251 175	66,9	449
branchenfremd	2 603 962	33,1	194
davon aus Güterklasse:			
3611 Sitzmöbel	.	.	2
Schmiede-, Blechformteile, gewalzte Ringe und pulvermetallurgische			
2840 Erzeugnisse	.	.	23
... Übrige Güterklassen	1 381 714	53,1	180
Wirtschaftszweig 29.11 Herstellung von Verbrennungsmotoren und Turbinen (ohne Motoren für Luft- und Straßenfahrzeuge)			
Insgesamt	4 967 626	100,0	40
davon			
branchentypisch	3 684 555	74,2	38
branchenfremd	1 283 070	25,8	17
davon aus Güterklasse:			
Teile und Zubehör für Kraftwagen und Verbrennungsmotoren mit Fremd- und			
3430 Selbstzündung	737 871	57,5	6
3410 Kraftwagen und Kraftwagenmotoren	.	.	2
... Übrige Güterklassen	.	.	12
Wirtschaftszweig 29.12 Herstellung von Pumpen und Kompressoren			
Insgesamt	11 505 190	100,0	323
davon			
branchentypisch	10 273 486	89,3	313
branchenfremd	1 231 704	10,7	134
davon aus Güterklasse:			
2911 Verbrennungsmotoren und Turbinen	256 872	20,9	3
2923 Kälte- und lufttechnische Erzeugnisse für gewerbliche Zwecke	160 454	13,0	16
2913 Armaturen	129 526	10,5	34
... Übrige Güterklassen	684 852	55,6	110
Wirtschaftszweig 29.13 Herstellung von Armaturen			
Insgesamt	10 996 717	100,0	274
davon			
branchentypisch	8 415 311	76,5	271
branchenfremd	2 581 406	23,5	101
davon aus Güterklasse:			
2912 Pumpen und Kompressoren	1 125 942	43,6	31
2754 Buntmetall-/Schwermetallgießereierzeugnisse	598 307	23,2	15
3320 Meß-, Kontroll-, Navigations- u.ä. Instrumente und Vorrichtungen	295 343	11,4	18
... Übrige Güterklassen	561 813	21,8	74

5 Branchentypische und branchenfremde Erzeugnisse 2006 nach Wirtschaftszweigen (WZ 2003)

Güterklasse	Wert in 1000 €	Anteil in %	Zahl der Unternehmen
Wirtschaftszweig 29.14 Herstellung von Lagern, Getrieben, Zahnrädern und Antriebselementen			
Insgesamt	13 706 571	100,0	297
davon			
branchentypisch	11 746 117	85,7	292
branchenfremd	1 960 454	14,3	95
davon aus Güterklasse:			
Teile und Zubehör für Kraftwagen und Verbrennungsmotoren mit Fremd- und Selbstzündung	992 138	50,6	13
Schmiede-, Blechformteile, gewalzte Ringe und pulvermetallurgische Erzeugnisse	253 886	13,0	7
... Übrige Güterklassen	714 430	36,4	89
Wirtschaftszweig 29.21 Herstellung von Öfen und Brennern			
Insgesamt	1 527 773	100,0	97
davon			
branchentypisch	1 381 289	90,4	97
branchenfremd	146 484	9,6	31
davon aus Güterklasse:			
2922 Hebezeuge und Fördermittel	29 985	20,5	6
2956 Maschinen für das Druckgewerbe und für sonstige bestimmte Wirtschaftszweige, a.n.g.	29 376	20,1	4
2752 Stahlgießereierzeugnisse	.	.	1
3120 Elektrizitätsverteilungs- und -schaltanlagen, Teile dafür	18 862	12,9	7
... Übrige Güterklassen	.	.	26
Wirtschaftszweig 29.22 Herstellung von Hebezeugen und Fördermitteln			
Insgesamt	12 706 585	100,0	588
davon			
branchentypisch	11 239 721	88,5	583
branchenfremd	1 466 864	11,5	181
davon aus Güterklasse:			
2952 Bergwerks-, Bau- und Baustoffmaschinen, Teile dafür	430 908	29,4	30
2912 Pumpen und Kompressoren	173 376	11,8	11
2914 Lager, Getriebe, Zahnräder und Antriebselemente	147 937	10,1	8
... Übrige Güterklassen	714 643	48,7	160
Wirtschaftszweig 29.23 Herstellung von kälte- und lufttechnischen Erzeugnissen, nicht für den Haushalt			
Insgesamt	10 106 947	100,0	376
davon			
branchentypisch	8 789 191	87,0	368
branchenfremd	1 317 756	13,0	108
davon aus Güterklasse:			
Teile und Zubehör für Kraftwagen und Verbrennungsmotoren mit Fremd- und Selbstzündung	211 989	16,1	8
... Übrige Güterklassen	1 105 767	83,9	105
Wirtschaftszweig 29.24 Herstellung von sonstigen nicht wirtschaftszweigspezifischen Maschinen, anderweitig nicht genannt			
Insgesamt	15 803 140	100,0	648
davon			
branchentypisch	13 862 247	87,7	639
branchenfremd	1 940 893	12,3	216
davon aus Güterklasse:			
Maschinen für das Druckgewerbe und für sonstige bestimmte Wirtschaftszweige, a.n.g.	402 559	20,7	54
2953 Maschinen für die Nahrungs-, Futtermittel- und Getränkeherstellung und für die Tabakverarbeitung, Teile dafür	268 604	13,8	24
... Übrige Güterklassen	1 269 729	65,4	183

5 Branchentypische und branchenfremde Erzeugnisse 2006 nach Wirtschaftszweigen (WZ 2003)

Güterklasse		Wert in 1000 €	Anteil in %	Zahl der Unternehmen
Wirtschaftszweig 29.31 Herstellung von land- und forstwirtschaftlichen Zugmaschinen				
	Insgesamt	3 006 381	100,0	16
	davon			
	branchentypisch	2 726 943	90,7	15
	branchenfremd	279 439	9,3	9
	davon aus Güterklasse:			
	Teile und Zubehör für Kraftwagen und Verbrennungsmotoren mit Fremd- und			
3430	Selbstzündung	.	.	2
...	Übrige Güterklassen	.	.	7
Wirtschaftszweig 29.32 Herstellung von sonstigen land- und forstwirtschaftlichen Maschinen				
	Insgesamt	4 029 982	100,0	149
	davon			
	branchentypisch	3 661 503	90,9	145
	branchenfremd	368 478	9,1	59
	davon aus Güterklasse:			
2922	Hebezeuge und Fördermittel	110 501	30,0	11
3420	Karosserien, Aufbauten und Anhänger	.	.	5
	Maschinen für die Nahrungs-, Futtermittel- und Getränkeherstellung und für			
2953	die Tabakverarbeitung, Teile dafür	.	.	3
...	Übrige Güterklassen	170 310	46,2	50
Wirtschaftszweig 29.41 Herstellung von handgeführten kraftbetriebenen Werkzeugen				
	Insgesamt	1 762 098	100,0	36
	davon			
	branchentypisch	1 227 873	69,7	34
	branchenfremd	534 225	30,3	22
	davon aus Güterklasse:			
2932	Sonstige Maschinen für die Land- und Forstwirtschaft, Teile dafür	.	.	1
2943	Werkzeugmaschinen a.n.g., Teile dafür; Zubehör für Werkzeugmaschinen	146 703	27,5	6
3110	Elektromotoren, Generatoren, Transformatoren und Teile dafür	129 841	24,3	4
...	Übrige Güterklassen	.	.	18
Wirtschaftszweig 29.42 Herstellung von Werkzeugmaschinen für die Metallbearbeitung				
	Insgesamt	10 910 482	100,0	472
	davon			
	branchentypisch	10 019 939	91,8	465
	branchenfremd	890 542	8,2	185
	davon aus Güterklasse:			
2862	Werkzeuge	139 535	15,7	35
2943	Werkzeugmaschinen a.n.g., Teile dafür; Zubehör für Werkzeugmaschinen	138 490	15,6	47
	Maschinen für das Druckgewerbe und für sonstige bestimmte			
2956	Wirtschaftszweige, a.n.g.	112 394	12,6	44
2922	Hebezeuge und Fördermittel	101 695	11,4	10
...	Übrige Güterklassen	398 428	44,7	121
Wirtschaftszweig 29.43 Herstellung von Werkzeugmaschinen, anderweitig nicht genannt				
	Insgesamt	6 011 017	100,0	333
	davon			
	branchentypisch	5 286 862	88,0	328
	branchenfremd	724 155	12,0	121
	davon aus Güterklasse:			
	Maschinen für das Druckgewerbe und für sonstige bestimmte			
2956	Wirtschaftszweige, a.n.g.	245 575	33,9	37
2942	Werkzeugmaschinen für die Metallbearbeitung, Teile dafür	176 949	24,4	42
...	Übrige Güterklassen	301 631	41,7	87

5 Branchentypische und branchenfremde Erzeugnisse 2006 nach Wirtschaftszweigen (WZ 2003)

Güterklasse	Wert in 1000 €	Anteil in %	Zahl der Unternehmen
Wirtschaftszweig 29.51 Herstellung von Maschinen für die Metallerzeugung, von Walzwerkseinrichtungen und Gießmaschinen			
Insgesamt	1 978 755	100,0	65
davon			
branchentypisch	1 781 721	90,0	64
branchenfremd	197 034	10,0	29
davon aus Güterklasse:			
2752 Stahlgießereierzeugnisse	.	.	1
2942 Werkzeugmaschinen für die Metallbearbeitung, Teile dafür	.	.	3
Maschinen für das Druckgewerbe und für sonstige bestimmte			
2956 Wirtschaftszweige, a.n.g.	24 332	12,3	6
2922 Hebezeuge und Fördermittel	.	.	2
... Übrige Güterklassen	43 576	22,1	21
Wirtschaftszweig 29.52 Herstellung von Bergwerks-, Bau- und Baustoffmaschinen			
Insgesamt	9 478 812	100,0	200
davon			
branchentypisch	8 437 572	89,0	197
branchenfremd	1 041 240	11,0	78
davon aus Güterklasse:			
2922 Hebezeuge und Fördermittel	200 799	19,3	19
Maschinen für das Druckgewerbe und für sonstige bestimmte			
2956 Wirtschaftszweige, a.n.g.	199 387	19,1	27
2941 Handgeführte, kraftbetriebene Werkzeuge; Teile dafür	.	.	1
... Übrige Güterklassen	.	.	57
Wirtschaftszweig 29.53 Herstellung von Maschinen für das Ernährungsgewerbe und die Tabakverarbeitung			
Insgesamt	3 354 670	100,0	194
davon			
branchentypisch	3 159 403	94,2	194
branchenfremd	195 267	5,8	63
davon aus Güterklasse:			
Maschinen für das Druckgewerbe und für sonstige bestimmte			
2956 Wirtschaftszweige, a.n.g.	64 472	33,0	19
2924 Maschinen für unspezifische Verwendung, a.n.g.	51 182	26,2	14
2921 Öfen und Brenner, Teile dafür	.	.	7
2923 Kälte- und lufttechnische Erzeugnisse für gewerbliche Zwecke	20 320	10,4	8
... Übrige Güterklassen	.	.	31
Wirtschaftszweig 29.54 Herstellung von Maschinen für das Textil-, Bekleidungs- und Ledergewerbe			
Insgesamt	4 045 252	100,0	153
davon			
branchentypisch	3 810 940	94,2	153
branchenfremd	234 312	5,8	42
davon aus Güterklasse:			
Maschinen für das Druckgewerbe und für sonstige bestimmte			
2956 Wirtschaftszweige, a.n.g.	164 116	70,0	20
... Übrige Güterklassen	70 196	30,0	30
Wirtschaftszweig 29.55 Herstellung von Maschinen für das Papiergewerbe			
Insgesamt	1 936 605	100,0	82
davon			
branchentypisch	1 847 775	95,4	81
branchenfremd	88 830	4,6	22
davon aus Güterklasse:			
2924 Maschinen für unspezifische Verwendung, a.n.g.	45 559	51,3	3
Maschinen für das Druckgewerbe und für sonstige bestimmte			
2956 Wirtschaftszweige, a.n.g.	28 239	31,8	10
... Übrige Güterklassen	15 031	16,9	13

5 Branchentypische und branchenfremde Erzeugnisse 2006 nach Wirtschaftszweigen (WZ 2003)

Güterklasse	Wert in 1000 €	Anteil in %	Zahl der Unternehmen
Wirtschaftszweig 29.56 Herstellung von Maschinen für bestimmte Wirtschaftszweige, anderweitig nicht genannt			
Insgesamt	25 176 819	100,0	1 469
davon			
branchentypisch	23 056 684	91,6	1453
branchenfremd	2 120 135	8,4	433
davon aus Güterklasse:			
... Übrige Güterklassen	2 120 135	100,0	433
Wirtschaftszweig 29.60 Herstellung von Waffen und Munition			
Insgesamt	511 672	100,0	26
davon			
branchentypisch	319 873	62,5	19
branchenfremd	191 799	37,5	12
davon aus Güterklasse:			
3663 Sonstige Erzeugnisse, a.n.g.	.	.	1
3162 Sonstige elektrische Ausrüstungen, a.n.g.	.	.	1
... Übrige Güterklassen	78 715	41,0	10
Wirtschaftszweig 29.71 Herstellung von elektrischen Haushaltsgeräten			
Insgesamt	8 900 226	100,0	87
davon			
branchentypisch	8 014 189	90,0	87
branchenfremd	886 037	10,0	32
davon aus Güterklasse:			
3110 Elektromotoren, Generatoren, Transformatoren und Teile dafür	.	.	2
2923 Kälte- und lufttechnische Erzeugnisse für gewerbliche Zwecke	.	.	4
... Übrige Güterklassen	482 911	54,5	31
Wirtschaftszweig 29.72 Herstellung von nicht elektrischen Heiz-, Koch-, Heißwasser- und Heißluftgeräten, anderweitig nicht genannt			
Insgesamt	1 191 070	100,0	41
davon			
branchentypisch	887 267	74,5	40
branchenfremd	303 803	25,5	18
davon aus Güterklasse:			
2822 Heizkörper für Zentralheizungen; Zentralheizungskessel	83 782	27,6	3
2923 Kälte- und lufttechnische Erzeugnisse für gewerbliche Zwecke	78 489	25,8	4
... Übrige Güterklassen	141 532	46,6	17
Wirtschaftszweig 30.01 Herstellung von Büromaschinen			
Insgesamt	1 055 005	100,0	36
davon			
branchentypisch	792 979	75,2	34
branchenfremd	262 026	24,8	20
davon aus Güterklasse:			
3162 Sonstige elektrische Ausrüstungen, a.n.g.	.	.	2
Maschinen für das Druckgewerbe und für sonstige bestimmte			
Wirtschaftszweige, a.n.g.	33 761	12,9	3
3650 Spielwaren	.	.	1
... Übrige Güterklassen	151 679	57,9	18

5 Branchentypische und branchenfremde Erzeugnisse 2006 nach Wirtschaftszweigen (WZ 2003)

Güterklasse	Wert in 1000 €	Anteil in %	Zahl der Unternehmen
Wirtschaftszweig 30.02 Herstellung von Datenverarbeitungsgeräten und -einrichtungen			
Insgesamt	7 481 543	100,0	130
davon			
branchentypisch	6 798 444	90,9	129
branchenfremd	683 098	9,1	40
davon aus Güterklasse:			
3001 Büromaschinen	.	.	4
... Übrige Güterklassen	.	.	38
Wirtschaftszweig 31.10 Herstellung von Elektromotoren, Generatoren und Transformatoren			
Insgesamt	9 538 630	100,0	415
davon			
branchentypisch	8 664 513	90,8	414
branchenfremd	874 118	9,2	114
davon aus Güterklasse:			
3120 Elektrizitätsverteilungs- und -schalteinrichtungen, Teile dafür	285 206	32,6	44
2914 Lager, Getriebe, Zahnräder und Antriebs Elemente	140 431	16,1	4
3162 Sonstige elektrische Ausrüstungen, a.n.g.	112 352	12,9	28
... Übrige Güterklassen	336 128	38,5	72
Wirtschaftszweig 31.20 Herstellung von Elektrizitätsverteilungs- und -schalteinrichtungen			
Insgesamt	36 617 072	100,0	753
davon			
branchentypisch	23 060 830	63,0	741
branchenfremd	13 556 242	37,0	254
davon aus Güterklasse:			
3110 Elektromotoren, Generatoren, Transformatoren und Teile dafür	.	.	38
3320 Meß-, Kontroll-, Navigations- u.ä. Instrumente und Vorrichtungen	2 063 749	15,2	67
3220 Nachrichtentechnische Geräte und Einrichtungen	.	.	10
2911 Verbrennungsmotoren und Turbinen	.	.	1
... Übrige Güterklassen	5 359 142	39,5	196
Wirtschaftszweig 31.30 Herstellung von isolierten Elektrokabeln, -leitungen und -drähten			
Insgesamt	5 554 434	100,0	142
davon			
branchentypisch	4 246 066	76,4	114
branchenfremd	1 308 368	23,6	52
davon aus Güterklasse:			
2744 Kupfer und Halbzeug daraus	441 858	33,8	6
3161 Elektrische Ausrüstungen für Motoren und Fahrzeuge, a.n.g.	.	.	5
3199 Veredlung von Erzeugnissen dieser Güterabteilung	155 527	11,9	26
... Übrige Güterklassen	.	.	25
Wirtschaftszweig 31.40 Herstellung von Akkumulatoren und Batterien			
Insgesamt	1 068 022	100,0	22
davon			
branchentypisch	1 063 439	99,6	20
branchenfremd	4 583	0,4	5
davon aus Güterklasse:			
3199 Veredlung von Erzeugnissen dieser Güterabteilung	.	.	2
... Übrige Güterklassen	555	12,1	3

5 Branchentypische und branchenfremde Erzeugnisse 2006 nach Wirtschaftszweigen (WZ 2003)

Güterklasse	Wert in 1000 €	Anteil in %	Zahl der Unternehmen
Wirtschaftszweig 31.50 Herstellung von elektrischen Lampen und Leuchten			
Insgesamt	4 042 943	100,0	225
davon			
branchentypisch	3 773 306	93,3	222
branchenfremd	269 637	6,7	62
davon aus Güterklasse:			
3120 Elektrizitätsverteilungs- und -schalteneinrichtungen, Teile dafür	.	.	7
2745 Sonstige NE-Metalle und Halbzeug daraus	.	.	2
... Übrige Güterklassen	154 093	57,1	55
Wirtschaftszweig 31.61 Herstellung von elektrischen Ausrüstungen für Motoren und Fahrzeuge, anderweitig nicht genannt			
Insgesamt	8 265 264	100,0	107
davon			
branchentypisch	6 828 135	82,6	104
branchenfremd	1 437 129	17,4	34
davon aus Güterklasse:			
3120 Elektrizitätsverteilungs- und -schalteneinrichtungen, Teile dafür	.	.	6
3162 Sonstige elektrische Ausrüstungen, a.n.g.	158 461	11,0	6
... Übrige Güterklassen	266 706	18,6	29
Wirtschaftszweig 31.62 Herstellung von sonstigen elektrischen Ausrüstungen, anderweitig nicht genannt			
Insgesamt	5 421 082	100,0	257
davon			
branchentypisch	4 711 417	86,9	250
branchenfremd	709 665	13,1	85
davon aus Güterklasse:			
3120 Elektrizitätsverteilungs- und -schalteneinrichtungen, Teile dafür	93 405	13,2	21
2863 Schösser und Beschläge	.	.	2
2913 Armaturen	84 693	11,9	5
2682 Mineralerzeugnisse, a.n.g.	.	.	3
... Übrige Güterklassen	368 539	51,9	72
Wirtschaftszweig 32.10 Herstellung von elektronischen Bauelementen			
Insgesamt	11 113 064	100,0	277
davon			
branchentypisch	10 646 855	95,8	266
branchenfremd	466 209	4,2	67
davon aus Güterklasse:			
3162 Sonstige elektrische Ausrüstungen, a.n.g.	.	.	4
3120 Elektrizitätsverteilungs- und -schalteneinrichtungen, Teile dafür	61 996	13,3	13
3002 Datenverarbeitungsgeräte und -einrichtungen	.	.	6
... Übrige Güterklassen	256 047	54,9	57
Wirtschaftszweig 32.20 Herstellung von Geräten und Einrichtungen der Telekommunikationstechnik			
Insgesamt	11 114 125	100,0	150
davon			
branchentypisch	10 294 206	92,6	146
branchenfremd	819 919	7,4	46
davon aus Güterklasse:			
3002 Datenverarbeitungsgeräte und -einrichtungen	.	.	6
3162 Sonstige elektrische Ausrüstungen, a.n.g.	.	.	8
3110 Elektromotoren, Generatoren, Transformatoren und Teile dafür	.	.	6
... Übrige Güterklassen	198 119	24,2	42

5 Branchentypische und branchenfremde Erzeugnisse 2006 nach Wirtschaftszweigen (WZ 2003)

Güterklasse	Wert in 1000 €	Anteil in %	Zahl der Unternehmen
Wirtschaftszweig 32.30 Herstellung von Rundfunkgeräten sowie phono- und videotechnischen Geräten			
Insgesamt	4 114 717	100,0	111
davon			
branchentypisch	3 714 252	90,3	108
branchenfremd	400 465	9,7	30
davon aus Güterklasse:			
3150 Elektrische Lampen und Leuchten	.	.	2
3220 Nachrichtentechnische Geräte und Einrichtungen	52 154	13,0	9
... Übrige Güterklassen	.	.	25
Wirtschaftszweig 33.10 Herstellung von medizinischen Geräten und orthopädischen Erzeugnissen			
Insgesamt	10 982 961	100,0	1011
davon			
branchentypisch	10 092 394	91,9	1 007
branchenfremd	890 566	8,1	96
davon aus Güterklasse:			
2464 Fotochemische Erzeugnisse	.	.	1
2466 Chemische Erzeugnisse, a.n.g.	.	.	3
2442 Pharmazeutische Spezialitäten und sonstige pharmazeutische Erzeugnisse	100 659	11,3	5
... Übrige Güterklassen	312 059	35,0	90
Wirtschaftszweig 33.20 Herstellung von Mess-, Kontroll-, Navigations- u.ä. Instrumenten und Vorrichtungen			
Insgesamt	14 212 315	100,0	787
davon			
branchentypisch	12 260 639	86,3	774
branchenfremd	1 951 676	13,7	202
davon aus Güterklasse:			
3220 Nachrichtentechnische Geräte und Einrichtungen	329 080	16,9	10
3120 Elektrizitätsverteilungs- und -schalteinrichtungen, Teile dafür	293 762	15,1	34
3310 Medizinische Geräte und orthopädische Vorrichtungen	207 071	10,6	17
... Übrige Güterklassen	1 121 764	57,5	171
Wirtschaftszweig 33.30 Herstellung von industriellen Prozesssteuerungseinrichtungen			
Insgesamt	1 931 600	100,0	96
davon			
branchentypisch	1 283 253	66,4	96
branchenfremd	648 347	33,6	23
davon aus Güterklasse:			
3120 Elektrizitätsverteilungs- und -schalteinrichtungen, Teile dafür	.	.	7
3110 Elektromotoren, Generatoren, Transformatoren und Teile dafür	193 630	29,9	3
... Übrige Güterklassen	.	.	15
Wirtschaftszweig 33.40 Herstellung von optischen und fotografischen Geräten			
Insgesamt	4 294 852	100,0	133
davon			
branchentypisch	3 982 250	92,7	130
branchenfremd	312 601	7,3	36
davon aus Güterklasse:			
3162 Sonstige elektrische Ausrüstungen, a.n.g.	78 772	25,2	3
3310 Medizinische Geräte und orthopädische Vorrichtungen	76 733	24,5	7
3320 Meß-, Kontroll-, Navigations- u.ä. Instrumente und Vorrichtungen	66 847	21,4	15
... Übrige Güterklassen	90 249	28,9	20

5 Branchentypische und branchenfremde Erzeugnisse 2006 nach Wirtschaftszweigen (WZ 2003)

Güterklasse		Wert in 1000 €	Anteil in %	Zahl der Unternehmen
Wirtschaftszweig 33.50 Herstellung von Uhren				
	Insgesamt	505 405	100,0	43
	davon			
	branchentypisch	410 857	81,3	42
	branchenfremd	94 549	18,7	10
	davon aus Güterklasse:			
3320	Meß-, Kontroll-, Navigations- u.ä. Instrumente und Vorrichtungen	40 995	43,4	5
3622	Schmuck, Gold- und Silberschmiedewaren (ohne Phantasieschmuck)	.	.	1
...	Übrige Güterklassen	.	.	6
Wirtschaftszweig 34.10 Herstellung von Kraftwagen und Kraftwagenmotoren				
	Insgesamt	196 267 169	100,0	72
	davon			
	branchentypisch	174 583 757	89,0	66
	branchenfremd	21 683 411	11,0	46
	davon aus Güterklasse:			
3430	Teile und Zubehör für Kraftwagen und Verbrennungsmotoren mit Fremd- und Selbstzündung	17 782 426	82,0	24
...	Übrige Güterklassen	3 900 985	18,0	33
Wirtschaftszweig 34.20 Herstellung von Karosserien, Aufbauten und Anhängern				
	Insgesamt	8 250 092	100,0	311
	davon			
	branchentypisch	7 659 047	92,8	304
	branchenfremd	591 045	7,2	62
	davon aus Güterklasse:			
3430	Teile und Zubehör für Kraftwagen und Verbrennungsmotoren mit Fremd- und Selbstzündung	282 141	47,7	17
3410	Kraftwagen und Kraftwagenmotoren	142 280	24,1	7
...	Übrige Güterklassen	166 624	28,2	43
Wirtschaftszweig 34.30 Herstellung von Teilen und Zubehör für Kraftwagen und Kraftwagenmotoren				
	Insgesamt	57 884 931	100,0	627
	davon			
	branchentypisch	49 689 020	85,8	609
	branchenfremd	8 195 911	14,2	212
	davon aus Güterklasse:			
...	Übrige Güterklassen	8 195 911	100,0	212
Wirtschaftszweig 35.11 Schiffbau (ohne Boots- und Yachtbau)				
	Insgesamt	3 745 366	100,0	92
	davon			
	branchentypisch	3 524 400	94,1	92
	branchenfremd	220 966	5,9	21
	davon aus Güterklasse:			
3512	Boote und Yachten	128 824	58,3	5
2952	Bergwerks-, Bau- und Baustoffmaschinen, Teile dafür	.	.	1
...	Übrige Güterklassen	.	.	18

5 Branchentypische und branchenfremde Erzeugnisse 2006 nach Wirtschaftszweigen (WZ 2003)

Güterklasse		Wert in 1000 €	Anteil in %	Zahl der Unternehmen
Wirtschaftszweig 35.12 Boots- und Yachtbau				
	Insgesamt	662 181	100,0	22
	davon			
	branchentypisch	622 306	94,0	21
	branchenfremd	39 875	6,0	6
	davon aus Güterklasse:			
3511	Schiffe (ohne Boote und Jachten)	38 400	96,3	3
...	Übrige Güterklassen	1 475	3,7	3
Wirtschaftszweig 35.20 Bahnindustrie				
	Insgesamt	3 782 019	100,0	72
	davon			
	branchentypisch	3 472 255	91,8	71
	branchenfremd	309 764	8,2	21
	davon aus Güterklasse:			
3110	Elektromotoren, Generatoren, Transformatoren und Teile dafür	.	.	1
2922	Hebezeuge und Fördermittel	.	.	2
3410	Kraftwagen und Kraftwagenmotoren	.	.	1
...	Übrige Güterklassen	92 137	29,7	20
Wirtschaftszweig 35.30 Luft- und Raumfahrzeugbau				
	Insgesamt	14 525 448	100,0	67
	davon			
	branchentypisch	13 611 415	93,7	65
	branchenfremd	914 033	6,3	12
	davon aus Güterklasse:			
3320	Meß-, Kontroll-, Navigations- u.ä. Instrumente und Vorrichtungen	.	.	3
...	Übrige Güterklassen	.	.	12
Wirtschaftszweig 35.41 Herstellung von Krafträdern				
	Insgesamt	126 163	100,0	10
	davon			
	branchentypisch	94 113	74,6	10
	branchenfremd	32 050	25,4	5
	davon aus Güterklasse:			
3542	Fahrräder, Teile und Zubehör	.	.	2
...	Übrige Güterklassen	.	.	4
Wirtschaftszweig 35.42 Herstellung von Fahrrädern				
	Insgesamt	458 800	100,0	26
	davon			
	branchentypisch	453 576	98,9	26
	branchenfremd	5 224	1,1	4
	davon aus Güterklasse:			
2851	Oberflächenveredlung und Wärmebehandlung	.	.	1
...	Übrige Güterklassen	.	.	3
Wirtschaftszweig 35.43 Herstellung von Behindertenfahrzeugen				
	Insgesamt	150 587	100,0	12
	davon			
	branchentypisch	.	.	12
	branchenfremd	.	.	3
	davon aus Güterklasse:			
2922	Hebezeuge und Fördermittel	.	.	2
...	Übrige Güterklassen	.	.	2

5 Branchentypische und branchenfremde Erzeugnisse 2006 nach Wirtschaftszweigen (WZ 2003)

Güterklasse		Wert in 1000 €	Anteil in %	Zahl der Unternehmen
Wirtschaftszweig 35.50 Fahrzeugbau, anderweitig nicht genannt				
	Insgesamt	350 740	100,0	9
	davon			
	branchentypisch	176 549	50,3	9
	branchenfremd	174 192	49,7	5
	davon aus Güterklasse:			
2875	Eisen-, Blech- und Metallwaren, a.n.g.	.	.	2
3614	Sonstige Möbel	.	.	2
...	Übrige Güterklassen	11 068	6,4	4
Wirtschaftszweig 36.11 Herstellung von Sitzmöbeln				
	Insgesamt	6 747 170	100,0	224
	davon			
	branchentypisch	6 008 888	89,1	223
	branchenfremd	738 282	10,9	92
	davon aus Güterklasse:			
3320	Meß-, Kontroll-, Navigations- u.ä. Instrumente und Vorrichtungen	.	.	1
	Teile und Zubehör für Kraftwagen und Verbrennungsmotoren mit Fremd- und			
3430	Selbstzündung	160 212	21,7	7
2875	Eisen-, Blech- und Metallwaren, a.n.g.	.	.	2
3614	Sonstige Möbel	80 763	10,9	42
...	Übrige Güterklassen	223 791	30,3	60
Wirtschaftszweig 36.12 Herstellung von Büro- und Ladenmöbeln				
	Insgesamt	2 382 415	100,0	221
	davon			
	branchentypisch	2 195 150	92,1	214
	branchenfremd	187 265	7,9	72
	davon aus Güterklasse:			
3611	Sitzmöbel	81 959	43,8	14
3614	Sonstige Möbel	60 378	32,2	43
...	Übrige Güterklassen	44 928	24,0	40
Wirtschaftszweig 36.13 Herstellung von Küchenmöbeln				
	Insgesamt	3 563 392	100,0	90
	davon			
	branchentypisch	3 530 396	99,1	90
	branchenfremd	32 996	0,9	16
	davon aus Güterklasse:			
3614	Sonstige Möbel	29 445	89,2	15
...	Übrige Güterklassen	3 551	10,8	7
Wirtschaftszweig 36.14 Herstellung von sonstigen Möbeln				
	Insgesamt	5 956 945	100,0	435
	davon			
	branchentypisch	5 368 522	90,1	432
	branchenfremd	588 422	9,9	134
	davon aus Güterklasse:			
3640	Sportgeräte	.	.	2
3612	Büro- und Ladenmöbel	85 306	14,5	37
...	Übrige Güterklassen	.	.	114

5 Branchentypische und branchenfremde Erzeugnisse 2006 nach Wirtschaftszweigen (WZ 2003)

Güterklasse		Wert in 1000 €	Anteil in %	Zahl der Unternehmen
Wirtschaftszweig 36.15 Herstellung von Matratzen				
	Insgesamt	767 102	100,0	47
	davon			
	branchentypisch	715 820	93,3	47
	branchenfremd	51 282	6,7	19
	davon aus Güterklasse:			
3614	Sonstige Möbel	33 621	65,6	7
1740	Konfektionierte Textilwaren (ohne Bekleidung)	9 696	18,9	8
3611	Sitzmöbel	6 038	11,8	5
...	Übrige Güterklassen	1 928	3,8	4
Wirtschaftszweig 36.21 Herstellung von Münzen				
	Insgesamt	36 555	100,0	5
	davon			
	branchentypisch	.	.	5
	branchenfremd	.	.	1
	davon aus Güterklasse:			
3622	Schmuck, Gold- und Silberschmiedewaren (ohne Phantasieschmuck)	.	.	1
Wirtschaftszweig 36.22 Herstellung von Schmuck, Gold- und Silberschmiedewaren (ohne Phantasieschmuck)				
	Insgesamt	528 397	100,0	71
	davon			
	branchentypisch	511 092	96,7	71
	branchenfremd	17 305	3,3	9
	davon aus Güterklasse:			
3661	Phantasieschmuck	.	.	3
2861	Schneidwaren und Bestecke	4 496	26,0	3
2612	Veredeltes und bearbeitetes Flachglas	.	.	1
...	Übrige Güterklassen	.	.	2
Wirtschaftszweig 36.30 Herstellung von Musikinstrumenten				
	Insgesamt	336 065	100,0	59
	davon			
	branchentypisch	334 159	99,4	59
	branchenfremd	1 906	0,6	5
	davon aus Güterklasse:			
3614	Sonstige Möbel	.	.	2
2852	Mechanikleistungen, a.n.g.	.	.	1
2874	Schrauben, Niete, Ketten, Federn	.	.	1
3611	Sitzmöbel	.	.	1
...	Übrige Güterklassen	.	.	2
Wirtschaftszweig 36.40 Herstellung von Sportgeräten				
	Insgesamt	282 109	100,0	42
	davon			
	branchentypisch	261 554	92,7	42
	branchenfremd	20 556	7,3	10
	davon aus Güterklasse:			
3612	Büro- und Ladenmöbel	.	.	1
2524	Andere Kunststoffwaren	.	.	1
3614	Sonstige Möbel	.	.	3
3420	Karosserien, Aufbauten und Anhänger	.	.	1
...	Übrige Güterklassen	7 640	37,2	9

5 Branchentypische und branchenfremde Erzeugnisse 2006 nach Wirtschaftszweigen (WZ 2003)

Güterklasse		Wert in 1000 €	Anteil in %	Zahl der Unternehmen
Wirtschaftszweig 36.50 Herstellung von Spielwaren				
	Insgesamt	1 253 416	100,0	74
	davon			
	branchentypisch	1 212 204	96,7	74
	branchenfremd	41 212	3,3	11
	davon aus Güterklasse:			
3614	Sonstige Möbel	.	.	1
2524	Andere Kunststoffwaren	.	.	2
...	Übrige Güterklassen	6 679	16,2	8
Wirtschaftszweig 36.61 Herstellung von Phantasieschmuck				
	Insgesamt	42 357	100,0	10
	davon			
	branchentypisch	28 576	67,5	10
	branchenfremd	.	.	4
	davon aus Güterklasse:			
3699	Veredelung von Erzeugnissen dieser Güterabteilung (ohne Möbelveredelung und ohne Polsterung von Sitzmöbeln)	.	.	1
...	Übrige Güterklassen	1 546	11,2	3
Wirtschaftszweig 36.62 Herstellung von Besen und Bürsten				
	Insgesamt	520 263	100,0	56
	davon			
	branchentypisch	478 562	92,0	56
	branchenfremd	41 701	8,0	15
	davon aus Güterklasse:			
2451	Seifen, Wasch-, Reinigungs- und Poliermittel	.	.	1
2524	Andere Kunststoffwaren	8 250	19,8	4
3550	Fahrzeuge, a.n.g.	.	.	1
2875	Eisen-, Blech- und Metallwaren, a.n.g.	5 140	12,3	3
...	Übrige Güterklassen	10 637	25,5	9
Wirtschaftszweig 36.63 Herstellung von Erzeugnissen, anderweitig nicht genannt				
	Insgesamt	1 889 359	100,0	157
	davon			
	branchentypisch	1 564 080	82,8	153
	branchenfremd	325 278	17,2	45
	davon aus Güterklasse:			
3210	Elektronische Bauelemente	.	.	1
2523	Baubedarfsartikel aus Kunststoffen	.	.	2
2741	Edelmetalle und Halbzeug daraus	.	.	1
...	Übrige Güterklassen	201 836	62,1	44
Wirtschaftszweig 37.10 Recycling von metallischen Altmaterialien und Reststoffen				
	Insgesamt	2 138 326	100,0	46
	davon			
	branchentypisch	2 056 721	96,2	46
	branchenfremd	81 605	3,8	16
	davon aus Güterklasse:			
2412	Farbstoffe und Pigmente	.	.	1
3720	Nichtmetallische Sekundärrohstoffe	30 609	37,5	13
2742	Aluminium und Halbzeug daraus	.	.	1
...	Übrige Güterklassen	.	.	2

5 Branchentypische und branchenfremde Erzeugnisse 2006 nach Wirtschaftszweigen (WZ 2003)

Güterklasse		Wert in 1000 €	Anteil in %	Zahl der Unternehmen
Wirtschaftszweig 37.20 Recycling von nicht metallischen Altmaterialien und Reststoffen				
	Insgesamt	843 562	100,0	124
	davon			
	branchentypisch	748 848	88,8	122
	branchenfremd	94 714	11,2	28
	davon aus Güterklasse:			
3710	Metallische Sekundärrohstoffe	84 898	89,6	17
...	Übrige Güterklassen	9 816	10,4	12
Sonstige Wirtschaftsbereiche				
	Insgesamt	10 923 443	100,0	313
	davon			
	branchentypisch	-	-	-
	branchenfremd	10 923 443	100,0	313
	davon aus Güterklasse:			
3002	Datenverarbeitungsgeräte und -einrichtungen	.	.	3
1020	Braunkohle und Braunkohlenbriketts	.	.	1
...	Übrige Güterklassen	7 732 693	70,8	310

6 Herkunft der Erzeugnisse 2006 aus den Wirtschaftszweigen nach Güterklassen (GP 2002)

Wirtschaftszweige		Wert in 1000 €	Anteil in %	Zahl der Unternehmen
Güterklasse 1010 - Steinkohle und Steinkohlenbriketts				
	Insgesamt	.	.	3
	davon:			
10.10	Steinkohlenbergbau und -brikettherstellung	.	.	2
	Andere Wirtschaftszweige	.	.	1
Güterklasse 1020 - Braunkohle und Braunkohlenbriketts				
	Insgesamt	.	.	1
	davon:			
	Sonstige Wirtschaftsbereiche	.	.	1
Güterklasse 1030 - Torf				
	Insgesamt	214 724	100,0	26
	davon:			
10.30	Torfgewinnung und -veredlung	.	.	23
20.10	Säge-, Hobel- und Holzimprägnierwerke	.	.	1
	Andere Wirtschaftszweige	.	.	1
	Sonstige Wirtschaftsbereiche	.	.	1
Güterklasse 1099 - Veredlung von Erzeugnissen dieser Güterabteilung				
	Insgesamt	.	.	2
	davon:			
10.10	Steinkohlenbergbau und -brikettherstellung	.	.	1
10.30	Torfgewinnung und -veredlung	.	.	1
Güterklasse 1110 - Erdöl und Erdgas				
	Insgesamt	.	.	3
	davon:			
11.10	Gewinnung von Erdöl und Erdgas	.	.	3
Güterklasse 1120 - Dienstleistungen für die Erdöl- und Erdgasgewinnung				
	Insgesamt	341 825	100,0	12
	davon:			
11.20	Erbringung von Dienstleistungen bei der Gewinnung von Erdöl und Erdgas	341 825	100,0	12
Güterklasse 1200 - Uran- und Thoriumerze				
	Insgesamt	-	-	
Güterklasse 1310 - Eisenerze				
	Insgesamt	-	-	
Güterklasse 1320 - NE-Metallerze (ohne Uran- und Thoriumerze)				
	Insgesamt	-	-	
Güterklasse 1399 - Veredlung von Erzeugnissen dieser Güterabteilung				
	Insgesamt	-	-	

6 Herkunft der Erzeugnisse 2006 aus den Wirtschaftszweigen nach Güterklassen (GP 2002)

Wirtschaftszweige	Wert in 1000 €	Anteil in %	Zahl der Unternehmen
Güterklasse 1411 - Naturwerksteine			
Insgesamt	54 732	100,0	42
davon:			
14.11 Gewinnung von Naturwerksteinen und Natursteinen, anderweitig nicht genannt	38 678	70,7	23
26.70 Be- und Verarbeitung von Naturwerksteinen und Natursteinen, anderweitig nicht genannt	15 907	29,1	15
Andere Wirtschaftszweige	147	0,3	4
Güterklasse 1412 - Kalk-, Gipsstein, Anhydrit, Kreide und Dolomit			
Insgesamt	629 983	100,0	68
davon:			
26.51 Herstellung von Zement	295 511	46,9	19
26.52 Herstellung von Kalk	134 529	21,4	7
14.12 Gewinnung von Kalk- und Gipsstein sowie Anhydrit, Dolomit und Kreide	111 881	17,8	17
26.53 Herstellung von gebranntem Gips	20 869	3,3	4
26.62 Herstellung von Gipserzeugnissen für den Bau	10 436	1,7	4
14.11 Gewinnung von Naturwerksteinen und Natursteinen, anderweitig nicht genannt	10 275	1,6	4
Andere Wirtschaftszweige	.	.	12
Sonstige Wirtschaftsbereiche	.	.	1
Güterklasse 1413 - Tonschiefer			
Insgesamt	.	.	2
davon:			
14.13 Gewinnung von Schiefer	.	.	1
26.82 Herstellung von sonstigen Erzeugnissen aus nicht metallischen Mineralien, anderweitig nicht genannt	.	.	1
Güterklasse 1421 - Kies und Sand; gebrochene Natursteine			
Insgesamt	2 445 007	100,0	654
davon:			
14.21 Gewinnung von Kies und Sand	1 372 263	56,1	355
14.11 Gewinnung von Naturwerksteinen und Natursteinen, anderweitig nicht genannt	431 487	17,6	121
26.82 Herstellung von sonstigen Erzeugnissen aus nicht metallischen Mineralien, anderweitig nicht genannt	279 351	11,4	20
26.63 Herstellung von Frischbeton (Transportbeton)	77 047	3,2	57
14.12 Gewinnung von Kalk- und Gipsstein sowie Anhydrit, Dolomit und Kreide	69 146	2,8	15
26.61 Herstellung von Erzeugnissen aus Beton, Zement und aus Kalksandstein für den Bau	46 381	1,9	22
26.52 Herstellung von Kalk	.	.	2
Andere Wirtschaftszweige	45 716	1,9	35
Sonstige Wirtschaftsbereiche	.	.	27
Güterklasse 1422 - Ton und Kaolin			
Insgesamt	524 311	100,0	44
davon:			
14.22 Gewinnung von Ton und Kaolin	489 920	93,4	18
15.72 Herstellung von Futtermitteln für sonstige Tiere	.	.	1
26.61 Herstellung von Erzeugnissen aus Beton, Zement und aus Kalksandstein für den Bau	.	.	2
Andere Wirtschaftszweige	14 439	2,8	23

6 Herkunft der Erzeugnisse 2006 aus den Wirtschaftszweigen nach Güterklassen (GP 2002)

Wirtschaftszweige	Wert in 1000 €	Anteil in %	Zahl der Unternehmen
Güterklasse 1430 - Chemische und Düngemittelminerale			
Insgesamt	.	.	27
davon:			
14.30 Gewinnung von Mineralien für die Herstellung von chemischen Erzeugnissen	.	.	11
24.15 Herstellung von Düngemitteln und Stickstoffverbindungen	.	.	1
Andere Wirtschaftszweige	.	.	15
Güterklasse 1440 - Salz und Natriumchlorid; Meerwasser			
Insgesamt	620 824	100,0	10
davon:			
14.40 Gewinnung von Salz	427 119	68,8	4
24.16 Herstellung von Kunststoffen in Primärformen	176 877	28,5	3
24.14 Herstellung von sonstigen organischen Grundstoffen und Chemikalien	.	.	1
Andere Wirtschaftszweige	.	.	2
Güterklasse 1450 - Steine und Erden, a.n.g.; sonstige Bergbauerzeugnisse			
Insgesamt	79 490	100,0	17
davon:			
14.50 Gewinnung von Steinen und Erden, anderweitig nicht genannt, sonstiger Bergbau	59 574	74,9	5
14.22 Gewinnung von Ton und Kaolin	.	.	3
26.61 Herstellung von Erzeugnissen aus Beton, Zement und aus Kalksandstein für den Bau	.	.	1
26.64 Herstellung von Mörtel und anderem Beton (Trockenbeton)	.	.	1
Andere Wirtschaftszweige	1 566	2,0	6
Sonstige Wirtschaftsbereiche	.	.	1
Güterklasse 1499 - Veredlung von Erzeugnissen dieser Güterabteilung			
Insgesamt	86 254	100,0	10
davon:			
14.12 Gewinnung von Kalk- und Gipsstein sowie Anhydrit, Dolomit und Kreide	.	.	1
14.21 Gewinnung von Kies und Sand	.	.	2
14.22 Gewinnung von Ton und Kaolin	.	.	2
14.50 Gewinnung von Steinen und Erden, anderweitig nicht genannt, sonstiger Bergbau	.	.	2
24.42 Herstellung von pharmazeutischen Spezialitäten und sonstigen pharmazeutischen Erzeugnissen	.	.	1
26.70 Be- und Verarbeitung von Naturwerksteinen und Natursteinen, anderweitig nicht genannt	.	.	1
Andere Wirtschaftszweige	.	.	1
Güterklasse 1511 - Fleisch (ohne Geflügel)			
Insgesamt	10 985 102	100,0	616
davon:			
15.11 Schlachten (ohne Schlachten von Geflügel)	8 607 841	78,4	161
15.13 Fleischverarbeitung	1 606 722	14,6	437
Andere Wirtschaftszweige	25 613	0,2	10
Sonstige Wirtschaftsbereiche	744 927	6,8	8

6 Herkunft der Erzeugnisse 2006 aus den Wirtschaftszweigen nach Güterklassen (GP 2002)

Wirtschaftszweige	Wert in 1000 €	Anteil in %	Zahl der Unternehmen
Güterklasse 1512 - Geflügel und Tiere, a.n.g.			
Insgesamt	2 099 125	100,0	130
davon:			
15.12 Schlachten von Geflügel	2 031 799	96,8	43
15.13 Fleischverarbeitung	50 532	2,4	71
Andere Wirtschaftszweige	16 795	0,8	16
Güterklasse 1513 - Verarbeitetes Fleisch			
Insgesamt	14 135 797	100,0	1067
davon:			
15.13 Fleischverarbeitung	13 265 925	93,8	964
15.11 Schlachten (ohne Schlachten von Geflügel)	278 861	2,0	51
Andere Wirtschaftszweige	429 797	3,0	42
Sonstige Wirtschaftsbereiche	161 214	1,1	10
Güterklasse 1520 - Fischerzeugnisse u.a. Meeresfrüchte			
Insgesamt	1 657 175	100,0	117
davon:			
15.20 Fischverarbeitung	1 399 202	84,4	79
15.33 Obst- und Gemüseverarbeitung, anderweitig nicht genannt	55 603	3,4	9
15.87 Herstellung von Würzmitteln und Saucen	31 050	1,9	3
15.13 Fleischverarbeitung	19 901	1,2	13
Andere Wirtschaftszweige	11 992	0,7	8
Sonstige Wirtschaftsbereiche	139 427	8,4	5
Güterklasse 1531 - Verarbeitete Kartoffeln und Kartoffelerzeugnisse			
Insgesamt	943 247	100,0	73
davon:			
15.31 Kartoffelverarbeitung	769 242	81,6	39
15.33 Obst- und Gemüseverarbeitung, anderweitig nicht genannt	18 147	1,9	13
15.82 Herstellung von Dauerbackwaren	.	.	3
Andere Wirtschaftszweige	.	.	18
Güterklasse 1532 - Frucht- und Gemüsesäfte			
Insgesamt	1 965 832	100,0	148
davon:			
15.32 Herstellung von Frucht- und Gemüsesäften	1 846 767	93,9	101
15.98 Gewinnung natürlicher Mineralwässer, Herstellung von Erfrischungsgetränken	56 348	2,9	17
Andere Wirtschaftszweige	62 717	3,2	30
Güterklasse 1533 - Verarbeitetes Obst und Gemüse, a.n.g.			
Insgesamt	3 170 253	100,0	234
davon:			
15.33 Obst- und Gemüseverarbeitung, anderweitig nicht genannt	2 201 583	69,4	132
15.20 Fischverarbeitung	195 964	6,2	8
15.13 Fleischverarbeitung	146 644	4,6	21
15.87 Herstellung von Würzmitteln und Saucen	100 913	3,2	10
15.89 Herstellung von sonstigen Nahrungsmitteln (ohne Getränke)	99 011	3,1	9
15.31 Kartoffelverarbeitung	76 362	2,4	16
15.43 Herstellung von Margarine u.ä. Nahrungsfetter	.	.	1
Andere Wirtschaftszweige	108 368	3,4	33
Sonstige Wirtschaftsbereiche	.	.	4

6 Herkunft der Erzeugnisse 2006 aus den Wirtschaftszweigen nach Güterklassen (GP 2002)

Wirtschaftszweige	Wert in 1000 €	Anteil in %	Zahl der Unternehmen
Güterklasse 1541 - Öle und Fette, roh			
Insgesamt	2 578 056	100,0	30
davon:			
15.41 Herstellung von rohen Ölen und Fetten	1 946 514	75,5	10
15.42 Herstellung von raffinierten Ölen und Fetten	585 287	22,7	5
Andere Wirtschaftszweige	46 254	1,8	15
Güterklasse 1542 - Öle und Fette, raffiniert			
Insgesamt	1 937 340	100,0	26
davon:			
15.42 Herstellung von raffinierten Ölen und Fetten	1 201 603	62,0	9
15.41 Herstellung von rohen Ölen und Fetten	666 110	34,4	6
24.14 Herstellung von sonstigen organischen Grundstoffen und Chemikalien	.	.	2
Andere Wirtschaftszweige	.	.	9
Güterklasse 1543 - Margarine u.ä. Nahrungsfette			
Insgesamt	699 153	100,0	14
davon:			
15.43 Herstellung von Margarine u.ä. Nahrungsfetter	598 224	85,6	8
15.87 Herstellung von Würzmitteln und Saucen	.	.	2
15.89 Herstellung von sonstigen Nahrungsmitteln (ohne Getränke)	.	.	1
Andere Wirtschaftszweige	6 333	0,9	3
Güterklasse 1551 - Milch und Milcherzeugnisse (ohne Speiseeis)			
Insgesamt	18 644 810	100,0	171
davon:			
15.51 Milchverarbeitung	18 208 447	97,7	147
15.86 Verarbeitung von Kaffee und Tee, Herstellung von Kaffee-Ersatz	.	.	3
Andere Wirtschaftszweige	.	.	21
Güterklasse 1552 - Speiseeis			
Insgesamt	999 781	100,0	31
davon:			
15.52 Herstellung von Speiseeis	388 204	38,8	9
15.43 Herstellung von Margarine u.ä. Nahrungsfetter	.	.	1
15.51 Milchverarbeitung	.	.	2
Andere Wirtschaftszweige	1 669	0,2	19
Güterklasse 1561 - Mahl- und Schälmlenerzeugnisse			
Insgesamt	2 579 512	100,0	128
davon:			
15.61 Mahl- und Schälmlenerzeugnisse	2 176 029	84,4	72
15.89 Herstellung von sonstigen Nahrungsmitteln (ohne Getränke)	138 530	5,4	9
15.82 Herstellung von Dauerbackwaren	54 754	2,1	5
15.81 Herstellung von Backwaren (ohne Dauerbackwaren)	49 322	1,9	13
15.85 Herstellung von Teigwaren	.	.	2
Andere Wirtschaftszweige	.	.	27

6 Herkunft der Erzeugnisse 2006 aus den Wirtschaftszweigen nach Güterklassen (GP 2002)

Wirtschaftszweige	Wert in 1000 €	Anteil in %	Zahl der Unternehmen
Güterklasse 1562 - Stärke und Stärkerzeugnisse			
Insgesamt	1 138 195	100,0	29
davon:			
15.62 Herstellung von Stärke und Stärkerzeugnissen	1 078 871	94,8	12
15.61 Mahl- und Schälmmühlen	.	.	3
Andere Wirtschaftszweige	.	.	14
Güterklasse 1571 - Futtermittel für Nutztiere			
Insgesamt	2 914 935	100,0	151
davon:			
15.71 Herstellung von Futtermitteln für Nutztiere	2 623 670	90,0	114
15.51 Milchverarbeitung	36 889	1,3	3
15.12 Schlachten von Geflügel	.	.	1
15.42 Herstellung von raffinierten Ölen und Fetten	.	.	1
15.62 Herstellung von Stärke und Stärkerzeugnissen	.	.	1
24.42 Herstellung von pharmazeutischen Spezialitäten und sonstigen pharmazeutischen Erzeugnissen	.	.	2
Andere Wirtschaftszweige	50 506	1,7	26
Sonstige Wirtschaftsbereiche	42 551	1,5	3
Güterklasse 1572 - Futtermittel für sonstige Tiere, zubereitet (ohne Vormischungen)			
Insgesamt	1 337 118	100,0	72
davon:			
15.72 Herstellung von Futtermitteln für sonstige Tiere	1 286 691	96,2	37
15.71 Herstellung von Futtermitteln für Nutztiere	38 893	2,9	24
Andere Wirtschaftszweige	11 534	0,9	11
Güterklasse 1581 - Backwaren (ohne Dauerbackwaren)			
Insgesamt	10 448 036	100,0	2270
davon:			
15.81 Herstellung von Backwaren (ohne Dauerbackwaren)	10 249 202	98,1	2236
Andere Wirtschaftszweige	198 835	1,9	34
Güterklasse 1582 - Dauerbackwaren			
Insgesamt	3 432 937	100,0	294
davon:			
15.82 Herstellung von Dauerbackwaren	2 209 958	64,4	77
15.84 Herstellung von Süßwaren (ohne Dauerbackwaren)	472 524	13,8	10
15.81 Herstellung von Backwaren (ohne Dauerbackwaren)	63 782	1,9	193
15.61 Mahl- und Schälmmühlen	48 030	1,4	6
15.43 Herstellung von Margarine u.ä. Nahrungsfetter	.	.	1
15.87 Herstellung von Würzmitteln und Saucen	.	.	1
15.88 Herstellung von homogenisierten und diätetischen Nahrungsmitteln	.	.	2
15.89 Herstellung von sonstigen Nahrungsmitteln (ohne Getränke)	.	.	1
Andere Wirtschaftszweige	30 420	0,9	3
Güterklasse 1583 - Zucker			
Insgesamt	2 624 975	100,0	14
davon:			
15.83 Herstellung von Zucker	2 598 945	99,0	6
Andere Wirtschaftszweige	26 030	1,0	8

6 Herkunft der Erzeugnisse 2006 aus den Wirtschaftszweigen nach Güterklassen (GP 2002)

Wirtschaftszweige	Wert in 1000 €	Anteil in %	Zahl der Unternehmen
Güterklasse 1584 - Süßwaren (ohne Dauerbackwaren)			
Insgesamt	7 936 003	100,0	208
davon:			
15.84 Herstellung von Süßwaren (ohne Dauerbackwaren)	6 726 881	84,8	133
15.86 Verarbeitung von Kaffee und Tee, Herstellung von Kaffee-Ersatz	535 089	6,7	5
15.33 Obst- und Gemüseverarbeitung, anderweitig nicht genannt	.	.	5
15.72 Herstellung von Futtermitteln für sonstige Tiere	.	.	1
15.87 Herstellung von Würzmitteln und Saucen	.	.	2
Andere Wirtschaftszweige	165 745	2,1	62
Güterklasse 1585 - Teigwaren			
Insgesamt	669 163	100,0	66
davon:			
15.85 Herstellung von Teigwaren	466 319	69,7	29
15.13 Fleischverarbeitung	63 103	9,4	12
15.33 Obst- und Gemüseverarbeitung, anderweitig nicht genannt	20 667	3,1	6
15.12 Schlachten von Geflügel	.	.	2
15.43 Herstellung von Margarine u.ä. Nahrungsfetter	.	.	1
15.87 Herstellung von Würzmitteln und Saucen	.	.	1
Andere Wirtschaftszweige	10 098	1,5	15
Güterklasse 1586 - Kaffee und Tee, Kaffee-Ersatz			
Insgesamt	2 831 987	100,0	60
davon:			
15.86 Verarbeitung von Kaffee und Tee, Herstellung von Kaffee-Ersatz	2 475 956	87,4	39
15.87 Herstellung von Würzmitteln und Saucen	.	.	3
Andere Wirtschaftszweige	45 552	1,6	15
Sonstige Wirtschaftsbereiche	.	.	3
Güterklasse 1587 - Würzen und Soßen			
Insgesamt	2 682 737	100,0	129
davon:			
15.87 Herstellung von Würzmitteln und Saucen	1 902 582	70,9	48
15.33 Obst- und Gemüseverarbeitung, anderweitig nicht genannt	185 667	6,9	17
15.89 Herstellung von sonstigen Nahrungsmitteln (ohne Getränke)	79 163	3,0	16
15.43 Herstellung von Margarine u.ä. Nahrungsfetter	.	.	1
15.86 Verarbeitung von Kaffee und Tee, Herstellung von Kaffee-Ersatz	.	.	5
Andere Wirtschaftszweige	127 619	4,8	42
Güterklasse 1588 - Homogenisierte Nahrungsmittelzubereitungen, i.A.E., zur Ernährung von Kindern oder zum Diätgebrauch in Behältnissen mit einem Inhalt von 250 g oder weniger			
Insgesamt	723 036	100,0	28
davon:			
15.88 Herstellung von homogenisierten und diätetischen Nahrungsmitteln	397 410	55,0	9
15.13 Fleischverarbeitung	8 412	1,2	6
15.51 Milchverarbeitung	.	.	3
15.61 Mahl- und Schälmmühlen	.	.	2
15.87 Herstellung von Würzmitteln und Saucen	.	.	2
Andere Wirtschaftszweige	10 148	1,4	6

6 Herkunft der Erzeugnisse 2006 aus den Wirtschaftszweigen nach Güterklassen (GP 2002)

Wirtschaftszweige	Wert in 1000 €	Anteil in %	Zahl der Unternehmen
Güterklasse 1589 - Sonstige Nahrungsmittel, a.n.g.			
Insgesamt	4 387 642	100,0	312
davon:			
15.89 Herstellung von sonstigen Nahrungsmitteln (ohne Getränke)	2 425 501	55,3	99
15.51 Milchverarbeitung	640 714	14,6	29
15.87 Herstellung von Würzmitteln und Saucen	361 113	8,2	6
15.33 Obst- und Gemüseverarbeitung, anderweitig nicht genannt	121 450	2,8	14
15.98 Gewinnung natürlicher Mineralwässer, Herstellung von Erfrischungsgetränken	115 454	2,6	11
24.63 Herstellung von etherischen Ölen	78 860	1,8	4
15.86 Verarbeitung von Kaffee und Tee, Herstellung von Kaffee-Ersatz	61 739	1,4	4
24.42 Herstellung von pharmazeutischen Spezialitäten und sonstigen pharmazeutischen Erzeugnissen	61 474	1,4	10
15.13 Fleischverarbeitung	51 031	1,2	21
15.43 Herstellung von Margarine u.ä. Nahrungsfetter	.	.	1
15.91 Herstellung von Spirituosen	.	.	1
Andere Wirtschaftszweige	187 023	4,3	112
Güterklasse 1591 - Spirituosen			
Insgesamt	944 360	100,0	82
davon:			
15.91 Herstellung von Spirituosen	939 057	99,4	69
Andere Wirtschaftszweige	5 303	0,6	13
Güterklasse 1592 - Ethylalkohol			
Insgesamt	163 085	100,0	20
davon:			
15.92 Herstellung von Alkohol	35 924	22,0	4
15.91 Herstellung von Spirituosen	4 596	2,8	3
24.14 Herstellung von sonstigen organischen Grundstoffen und Chemikalien	2 257	1,4	3
24.16 Herstellung von Kunststoffen in Primärformen	.	.	1
24.66 Herstellung von sonstigen chemischen Erzeugnissen, anderweitig nicht genannt	.	.	2
Andere Wirtschaftszweige	1 634	1,0	5
Sonstige Wirtschaftsbereiche	.	.	2
Güterklasse 1593 - Wein			
Insgesamt	823 542	100,0	40
davon:			
15.93 Herstellung von Traubenwein	677 348	82,2	31
15.32 Herstellung von Frucht- und Gemüsesäften	.	.	4
Andere Wirtschaftszweige	2 150	0,3	4
Sonstige Wirtschaftsbereiche	.	.	1
Güterklasse 1594 - Apfelwein und sonstige Fruchtweine; alkoholhaltige Mischgetränke, a.n.g.			
Insgesamt	294 072	100,0	215
davon:			
15.96 Herstellung von Bier	193 456	65,8	150
15.94 Herstellung von Apfelwein und sonstigen Fruchtweinen	41 847	14,2	5
15.93 Herstellung von Traubenwein	35 222	12,0	5
15.32 Herstellung von Frucht- und Gemüsesäften	15 537	5,3	40
15.98 Gewinnung natürlicher Mineralwässer, Herstellung von Erfrischungsgetränken	.	.	13
Andere Wirtschaftszweige	.	.	2

6 Herkunft der Erzeugnisse 2006 aus den Wirtschaftszweigen nach Güterklassen (GP 2002)

Wirtschaftszweige	Wert in 1000 €	Anteil in %	Zahl der Unternehmen
Güterklasse 1595 - Wermutwein und andere aromatisierte Weine			
Insgesamt	.	.	9
davon:			
15.93 Herstellung von Traubenwein	.	.	1
15.95 Herstellung von Wermutwein und sonstigen aromatisierten Weinen	.	.	2
Andere Wirtschaftszweige	.	.	6
Güterklasse 1596 - Bier			
Insgesamt	6 314 878	100,0	326
davon:			
15.96 Herstellung von Bier	6 237 073	98,8	284
Andere Wirtschaftszweige	77 806	1,2	42
Güterklasse 1597 - Malz			
Insgesamt	418 246	100,0	43
davon:			
15.97 Herstellung von Malz	353 008	84,4	27
15.42 Herstellung von raffinierten Ölen und Fetten	.	.	1
15.61 Mahl- und Schälmaschinen	.	.	1
15.89 Herstellung von sonstigen Nahrungsmitteln (ohne Getränke)	.	.	2
Andere Wirtschaftszweige	5 443	1,3	12
Güterklasse 1598 - Mineralwasser, Erfrischungsgetränke u.a. nicht alkoholhaltige Getränke			
Insgesamt	7 765 616	100,0	445
davon:			
15.98 Gewinnung natürlicher Mineralwässer, Herstellung von Erfrischungsgetränken	6 233 055	80,3	174
15.32 Herstellung von Frucht- und Gemüsesäften	785 520	10,1	75
15.96 Herstellung von Bier	409 031	5,3	153
15.51 Milchverarbeitung	256 205	3,3	22
Andere Wirtschaftszweige	81 805	1,1	21
Güterklasse 1599 - Veredlung von Erzeugnissen dieser Güterabteilung			
Insgesamt	323 448	100,0	26
davon:			
15.89 Herstellung von sonstigen Nahrungsmitteln (ohne Getränke)	5 038	1,6	4
15.12 Schlachten von Geflügel	.	.	1
15.31 Kartoffelverarbeitung	.	.	1
15.51 Milchverarbeitung	.	.	3
15.61 Mahl- und Schälmaschinen	.	.	2
15.83 Herstellung von Zucker	.	.	1
15.86 Verarbeitung von Kaffee und Tee, Herstellung von Kaffee-Ersatz	.	.	2
15.87 Herstellung von Würzmitteln und Saucen	.	.	2
15.92 Herstellung von Alkohol	.	.	3
Andere Wirtschaftszweige	4 957	1,5	7
Güterklasse 1600 - Tabakerzeugnisse			
Insgesamt	4 132 362	100,0	24
davon:			
16.00 Tabakverarbeitung	4 132 362	100,0	24

6 Herkunft der Erzeugnisse 2006 aus den Wirtschaftszweigen nach Güterklassen (GP 2002)

Wirtschaftszweige	Wert in 1000 €	Anteil in %	Zahl der Unternehmen
Güterklasse 1699 - Veredlung von Erzeugnissen dieser Güterabteilung			
Insgesamt	.	.	1
davon:			
16.00 Tabakverarbeitung	.	.	1
Güterklasse 1710 - Textile Spinnstoffe und Garne			
Insgesamt	966 772	100,0	83
davon:			
17.11 Baumwollaufbereitung und -spinnerei	425 155	44,0	28
17.16 Herstellung von Nähgarn	184 031	19,0	8
17.15 Zwirnen und Texturieren von Filamentgarnen, Seidenaufbereitung und -spinnerei	90 736	9,4	5
17.13 Wollaufbereitung und Kammgarnspinnerei	76 385	7,9	7
17.21 Baumwollweberei	61 066	6,3	7
17.40 Herstellung von konfektionierten Textilwaren (ohne Bekleidung)	27 187	2,8	3
17.51 Herstellung von Teppichen	25 980	2,7	4
17.54 Textilgewerbe, anderweitig nicht genannt	18 198	1,9	3
24.42 Herstellung von pharmazeutischen Spezialitäten und sonstigen pharmazeutischen Erzeugnissen	.	.	1
24.70 Herstellung von Chemiefasern	.	.	1
Andere Wirtschaftszweige	28 652	3,0	16
Güterklasse 1720 - Gewebe			
Insgesamt	2 200 841	100,0	160
davon:			
17.21 Baumwollweberei	903 290	41,0	66
17.24 Seiden- und Filamentgarnweberei	599 083	27,2	29
17.40 Herstellung von konfektionierten Textilwaren (ohne Bekleidung)	246 138	11,2	18
17.23 Kammgarnweberei	148 243	6,7	9
17.25 Sonstige Weberei	114 897	5,2	8
18.24 Herstellung von sonstiger Bekleidung und Bekleidungszubehö	.	.	1
24.42 Herstellung von pharmazeutischen Spezialitäten und sonstigen pharmazeutischen Erzeugnissen	.	.	2
Andere Wirtschaftszweige	97 939	4,5	27
Güterklasse 1730 - Textilveredlung			
Insgesamt	1 035 111	100,0	142
davon:			
17.30 Textilveredlung	876 914	84,7	109
17.40 Herstellung von konfektionierten Textilwaren (ohne Bekleidung)	29 352	2,8	5
17.54 Textilgewerbe, anderweitig nicht genannt	10 984	1,1	6
17.15 Zwirnen und Texturieren von Filamentgarnen, Seidenaufbereitung und -spinnerei	.	.	1
17.21 Baumwollweberei	.	.	8
17.51 Herstellung von Teppichen	.	.	2
26.81 Herstellung von Mühl-, Mahl-, Schleif-, Wetz- und Poliersteinen sowie Schleifstoffen	.	.	1
Andere Wirtschaftszweige	10 204	1,0	10

6 Herkunft der Erzeugnisse 2006 aus den Wirtschaftszweigen nach Güterklassen (GP 2002)

Wirtschaftszweige	Wert in 1000 €	Anteil in %	Zahl der Unternehmen
Güterklasse 1740 - Konfektionierte Textilwaren (ohne Bekleidung)			
Insgesamt	1 483 866	100,0	284
davon:			
17.40 Herstellung von konfektionierten Textilwaren (ohne Bekleidung)	1 310 805	88,3	177
17.21 Baumwollweberei	19 592	1,3	12
20.51 Herstellung von Holzwaren, anderweitig nicht genannt (ohne Herstellung von Möbeln)	.	.	1
28.75 Herstellung von sonstigen Metallwaren, anderweitig nicht genannt	.	.	4
Andere Wirtschaftszweige	82 537	5,6	85
Sonstige Wirtschaftsbereiche	19 650	1,3	5
Güterklasse 1751 - Teppiche und textile Fußbodenbeläge			
Insgesamt	861 254	100,0	48
davon:			
17.51 Herstellung von Teppichen	770 693	89,5	40
34.30 Herstellung von Teilen und Zubehör für Kraftwagen und Kraftwagenmotoren	88 233	10,2	3
Andere Wirtschaftszweige	2 328	0,3	5
Güterklasse 1752 - Seilerwaren			
Insgesamt	126 254	100,0	32
davon:			
17.52 Herstellung von Seilerwaren	79 172	62,7	13
17.30 Textilveredlung	.	.	1
19.20 Lederverarbeitung (ohne Herstellung von Lederbekleidung und Schuhen)	.	.	1
21.12 Herstellung von Papier, Karton und Pappe	.	.	1
25.21 Herstellung von Platten, Folien, Schläuchen und Profilen aus Kunststoff	.	.	1
25.23 Herstellung von Baubedarfsartikeln aus Kunststoffen	.	.	1
28.73 Herstellung von Drahtwaren	.	.	4
29.24 Herstellung von sonstigen nicht wirtschaftszweigspezifischen Maschinen, anderweitig nicht genannt	.	.	1
Andere Wirtschaftszweige	3 840	3,0	9
Güterklasse 1753 - Vliesstoffe, auch getränkt, bestrichen, überzogen oder mit Lagen versehen			
Insgesamt	1 261 129	100,0	66
davon:			
17.53 Herstellung von Vliesstoff und Erzeugnissen daraus (ohne Bekleidung)	1 148 600	91,1	45
17.21 Baumwollweberei	.	.	1
21.12 Herstellung von Papier, Karton und Pappe	.	.	2
25.21 Herstellung von Platten, Folien, Schläuchen und Profilen aus Kunststoff	.	.	3
Andere Wirtschaftszweige	30 261	2,4	15
Güterklasse 1754 - Textilerzeugnisse, a.n.g.			
Insgesamt	2 459 732	100,0	224
davon:			
17.54 Textilgewerbe, anderweitig nicht genannt	1 974 976	80,3	159
25.21 Herstellung von Platten, Folien, Schläuchen und Profilen aus Kunststoff	230 740	9,4	5
24.66 Herstellung von sonstigen chemischen Erzeugnissen, anderweitig nicht genannt	.	.	1
24.70 Herstellung von Chemiefasern	.	.	3
Andere Wirtschaftszweige	158 845	6,5	56

6 Herkunft der Erzeugnisse 2006 aus den Wirtschaftszweigen nach Güterklassen (GP 2002)

Wirtschaftszweige	Wert in 1000 €	Anteil in %	Zahl der Unternehmen
Güterklasse 1760 - Gewirke und Gestricke			
Insgesamt	656 054	100,0	66
davon:			
17.60 Herstellung von gewirktem und gestricktem Stoff	534 543	81,5	38
17.54 Textilgewerbe, anderweitig nicht genannt	21 442	3,3	5
17.21 Baumwollweberei	9 361	1,4	6
17.24 Seiden- und Filamentgarnweberei	.	.	2
17.40 Herstellung von konfektionierten Textilwaren (ohne Bekleidung)	.	.	2
25.21 Herstellung von Platten, Folien, Schläuchen und Profilen aus Kunststoffen	.	.	1
Andere Wirtschaftszweige	18 509	2,8	12
Güterklasse 1771 - Strumpfwaren			
Insgesamt	336 469	100,0	29
davon:			
17.71 Herstellung von Strumpfwaren	334 579	99,4	26
Andere Wirtschaftszweige	1 890	0,6	3
Güterklasse 1772 - Pullover, Strickjacken, Westen u.ä. Waren (einschl. Unterziehpullis), aus Gewirken oder Gestrickten			
Insgesamt	106 426	100,0	46
davon:			
17.72 Herstellung von Pullovern, Strickjacken u.ä. Waren	78 738	74,0	28
18.22 Herstellung von Oberbekleidung (ohne Arbeits- und Berufsbekleidung)	15 673	14,7	12
17.71 Herstellung von Strumpfwaren	.	.	3
Andere Wirtschaftszweige	.	.	3
Güterklasse 1810 - Bekleidung aus Leder oder rekonstituiertem Leder (ohne Bekleidungszubehör, Schuhe und Kopfbedeckungen)			
Insgesamt	15 871	100,0	9
davon:			
18.10 Herstellung von Lederbekleidung	14 246	89,8	5
18.22 Herstellung von Oberbekleidung (ohne Arbeits- und Berufsbekleidung)	.	.	2
18.30 Zurichtung und Färben von Fellen, Herstellung von Pelzwaren	.	.	2
Güterklasse 1821 - Arbeits- und Berufsbekleidung			
Insgesamt	98 353	100,0	37
davon:			
18.21 Herstellung von Arbeits- und Berufsbekleidung	93 020	94,6	30
Andere Wirtschaftszweige	.	.	5
Sonstige Wirtschaftsbereiche	.	.	2
Güterklasse 1822 - Oberbekleidung (ohne Arbeits- und Berufsbekleidung)			
Insgesamt	924 303	100,0	131
davon:			
18.22 Herstellung von Oberbekleidung (ohne Arbeits- und Berufsbekleidung)	921 095	99,7	116
Andere Wirtschaftszweige	3 208	0,3	15
Güterklasse 1823 - Wäsche			
Insgesamt	529 935	100,0	116
davon:			
18.23 Herstellung von Wäsche	412 804	77,9	64
18.22 Herstellung von Oberbekleidung (ohne Arbeits- und Berufsbekleidung)	109 372	20,6	37
Andere Wirtschaftszweige	7 760	1,5	15

6 Herkunft der Erzeugnisse 2006 aus den Wirtschaftszweigen nach Güterklassen (GP 2002)

Wirtschaftszweige	Wert in 1000 €	Anteil in %	Zahl der Unternehmen
Güterklasse 1824 - Bekleidung und Bekleidungszubehör, a.n.g.			
Insgesamt	232 129	100,0	91
davon:			
18.24 Herstellung von sonstiger Bekleidung und Bekleidungszubehör	194 651	83,9	41
18.22 Herstellung von Oberbekleidung (ohne Arbeits- und Berufsbekleidung)	7 302	3,1	22
19.20 Lederverarbeitung (ohne Herstellung von Lederbekleidung und Schuhen)	5 145	2,2	3
18.23 Herstellung von Wäsche	3 221	1,4	5
18.10 Herstellung von Lederbekleidung	.	.	2
25.13 Herstellung von sonstigen Gummiwaren	.	.	2
Andere Wirtschaftszweige	7 606	3,3	16
Güterklasse 1830 - Pelze und Pelzwaren			
Insgesamt	12 112	100,0	10
davon:			
18.30 Zurichtung und Färben von Fellen, Herstellung von Pelzwaren	10 444	86,2	4
18.22 Herstellung von Oberbekleidung (ohne Arbeits- und Berufsbekleidung)	260	2,1	3
17.51 Herstellung von Teppichen	.	.	2
Andere Wirtschaftszweige	.	.	1
Güterklasse 1899 - Veredlung von Erzeugnissen dieser Güterabteilung (ohne Bekleidung aus textilen Stoffen)			
Insgesamt	14 241	100,0	5
davon:			
18.22 Herstellung von Oberbekleidung (ohne Arbeits- und Berufsbekleidung)	.	.	1
18.23 Herstellung von Wäsche	.	.	2
18.24 Herstellung von sonstiger Bekleidung und Bekleidungszubehör	.	.	1
19.30 Herstellung von Schuhen	.	.	1
Güterklasse 1910 - Leder			
Insgesamt	338 264	100,0	19
davon:			
19.10 Herstellung von Leder und Lederfaserstoff	338 264	100,0	19
Güterklasse 1920 - Lederwaren (ohne Lederbekleidung und Schuhe)			
Insgesamt	304 227	100,0	89
davon:			
19.20 Lederverarbeitung (ohne Herstellung von Lederbekleidung und Schuhen)	271 983	89,4	65
25.24 Herstellung von sonstigen Kunststoffwaren	.	.	4
Andere Wirtschaftszweige	.	.	20
Güterklasse 1930 - Schuhe			
Insgesamt	767 147	100,0	93
davon:			
19.30 Herstellung von Schuhen	759 861	99,1	75
Andere Wirtschaftszweige	7 286	0,9	18
Güterklasse 1999 - Veredlung von Erzeugnissen dieser Güterabteilung			
Insgesamt	52 037	100,0	6
davon:			
19.10 Herstellung von Leder und Lederfaserstoff	48 085	92,4	3
19.20 Lederverarbeitung (ohne Herstellung von Lederbekleidung und Schuhen)	.	.	1
19.30 Herstellung von Schuhen	.	.	2

6 Herkunft der Erzeugnisse 2006 aus den Wirtschaftszweigen nach Güterklassen (GP 2002)

Wirtschaftszweige	Wert in 1000 €	Anteil in %	Zahl der Unternehmen
Güterklasse 2010 - Holz, gesägt, auch gehobelt oder imprägniert			
Insgesamt	4 895 344	100,0	589
davon:			
20.10 Säge-, Hobel- und Holzimprägnierwerke	4 555 438	93,1	489
20.30 Herstellung von Konstruktionsteilen, Fertigbauteilen, Ausbauelementen und Fertigteilbauten aus Holz	126 544	2,6	30
20.40 Herstellung von Verpackungsmitteln, Lagerbehältern und Ladungsträgern aus Holz	56 658	1,2	21
Andere Wirtschaftszweige	156 704	3,2	49
Güterklasse 2020 - Sperrholz, Span- u.ä. Platten, Faserplatten; Furnierblätter; verdichtetes Holz			
Insgesamt	5 042 130	100,0	119
davon:			
20.20 Herstellung von Furnier-, Sperrholz-, Holzfasern- und Holzspanplatten	4 680 099	92,8	88
25.21 Herstellung von Platten, Folien, Schläuchen und Profilen aus Kunststoffen	100 510	2,0	3
20.30 Herstellung von Konstruktionsteilen, Fertigbauteilen, Ausbauelementen und Fertigteilbauten aus Holz	79 362	1,6	7
20.51 Herstellung von Holzwaren, anderweitig nicht genannt (ohne Herstellung von Möbeln)	68 202	1,4	4
20.10 Säge-, Hobel- und Holzimprägnierwerke	55 329	1,1	7
Andere Wirtschaftszweige	58 627	1,2	10
Güterklasse 2030 - Konstruktionsteile, Fertigbauteile, Ausbauelemente und Fertigteilbauten aus Holz			
Insgesamt	5 333 558	100,0	618
davon:			
20.30 Herstellung von Konstruktionsteilen, Fertigbauteilen, Ausbauelementen und Fertigteilbauten aus Holz	4 727 611	88,6	458
20.10 Säge-, Hobel- und Holzimprägnierwerke	144 808	2,7	23
25.23 Herstellung von Baubedarfsartikeln aus Kunststoffen	135 590	2,5	49
28.11 Herstellung von Metallkonstruktionen	85 255	1,6	11
20.20 Herstellung von Furnier-, Sperrholz-, Holzfasern- und Holzspanplatten	82 130	1,5	8
Andere Wirtschaftszweige	.	.	65
Sonstige Wirtschaftsbereiche	.	.	4
Güterklasse 2040 - Verpackungsmittel, Lagerbehälter und Ladungsträger, aus Holz			
Insgesamt	815 477	100,0	173
davon:			
20.40 Herstellung von Verpackungsmitteln, Lagerbehältern und Ladungsträgern aus Holz	749 021	91,9	123
20.10 Säge-, Hobel- und Holzimprägnierwerke	33 794	4,1	34
20.30 Herstellung von Konstruktionsteilen, Fertigbauteilen, Ausbauelementen und Fertigteilbauten aus Holz	.	.	2
Andere Wirtschaftszweige	.	.	14
Güterklasse 2051 - Andere Holzwaren			
Insgesamt	762 102	100,0	173
davon:			
20.51 Herstellung von Holzwaren, anderweitig nicht genannt (ohne Herstellung von Möbeln)	460 201	60,4	90
20.30 Herstellung von Konstruktionsteilen, Fertigbauteilen, Ausbauelementen und Fertigteilbauten aus Holz	88 612	11,6	12
20.10 Säge-, Hobel- und Holzimprägnierwerke	78 749	10,3	15
20.20 Herstellung von Furnier-, Sperrholz-, Holzfasern- und Holzspanplatten	.	.	2
28.11 Herstellung von Metallkonstruktionen	.	.	4
Andere Wirtschaftszweige	36 325	4,8	50

6 Herkunft der Erzeugnisse 2006 aus den Wirtschaftszweigen nach Güterklassen (GP 2002)

Wirtschaftszweige	Wert in 1000 €	Anteil in %	Zahl der Unternehmen
Güterklasse 2052 - Kork-, Flecht- und Korbmacherwaren			
Insgesamt	12 422	100,0	8
davon:			
17.54 Textilgewerbe, anderweitig nicht genannt	.	.	1
20.52 Herstellung von Kork-, Flecht- und Korbwaren (ohne Herstellung von Möbeln)	.	.	1
25.24 Herstellung von sonstigen Kunststoffwaren	.	.	1
29.24 Herstellung von sonstigen nicht wirtschaftszweigspezifischen Maschinen, anderweitig nicht genannt	.	.	2
Andere Wirtschaftszweige	145	1,2	3
Güterklasse 2099 - Veredlung von Erzeugnissen dieser Güterabteilung			
Insgesamt	175 153	100,0	27
davon:			
20.20 Herstellung von Furnier-, Sperrholz-, Holzfaser- und Holzspanplatten	68 909	39,3	4
20.10 Säge-, Hobel- und Holzimprägnierwerke	43 719	25,0	9
20.52 Herstellung von Kork-, Flecht- und Korbwaren (ohne Herstellung von Möbeln)	33 853	19,3	3
20.30 Herstellung von Konstruktionsteilen, Fertigbauteilen, Ausbauelementen und Fertigteilbauten aus Holz	19 752	11,3	4
20.51 Herstellung von Holzwaren, anderweitig nicht genannt (ohne Herstellung von Möbeln)	.	.	1
21.21 Herstellung von Wellpapier und -pappe sowie von Verpackungsmitteln aus Papier, Karton und Pappe	.	.	1
Andere Wirtschaftszweige	1 827	1,0	5
Güterklasse 2111 - Holzstoff und Zellstoff			
Insgesamt	1 537 443	100,0	25
davon:			
21.12 Herstellung von Papier, Karton und Pappe	866 064	56,3	15
21.11 Herstellung von Holz- und Zellstoff	559 754	36,4	5
20.20 Herstellung von Furnier-, Sperrholz-, Holzfaser- und Holzspanplatten	.	.	1
21.22 Herstellung von Haushalts-, Hygiene- und Toilettenartikeln aus Zellstoff, Papier und Pappe	.	.	1
Andere Wirtschaftszweige	3 936	0,3	3
Güterklasse 2112 - Papier, Karton und Pappe			
Insgesamt	15 874 357	100,0	218
davon:			
21.12 Herstellung von Papier, Karton und Pappe	14 476 752	91,2	157
21.22 Herstellung von Haushalts-, Hygiene- und Toilettenartikeln aus Zellstoff, Papier und Pappe	704 119	4,4	11
21.21 Herstellung von Wellpapier und -pappe sowie von Verpackungsmitteln aus Papier, Karton und Pappe	382 305	2,4	13
21.25 Herstellung von sonstigen Waren aus Papier, Karton und Pappe	163 317	1,0	8
Andere Wirtschaftszweige	147 865	0,9	29
Güterklasse 2121 - Wellpapier und -pappe; Verpackungsmittel aus Papier, Karton und Pappe			
Insgesamt	10 669 485	100,0	437
davon:			
21.21 Herstellung von Wellpapier und -pappe sowie von Verpackungsmitteln aus Papier, Karton und Pappe	10 355 944	97,1	386
25.22 Herstellung von Verpackungsmitteln aus Kunststoffen	109 852	1,0	12
Andere Wirtschaftszweige	203 688	1,9	39

6 Herkunft der Erzeugnisse 2006 aus den Wirtschaftszweigen nach Güterklassen (GP 2002)

Wirtschaftszweige	Wert in 1000 €	Anteil in %	Zahl der Unternehmen
Güterklasse 2122 - Haushalts-, Hygiene- und Toilettenartikel aus Zellstoff, Papier und Pappe			
Insgesamt	2 885 548	100,0	55
davon:			
21.22 Herstellung von Haushalts-, Hygiene- und Toilettenartikeln aus Zellstoff, Papier und Pappe	2 799 865	97,0	42
21.12 Herstellung von Papier, Karton und Pappe	51 817	1,8	3
Andere Wirtschaftszweige	33 866	1,2	10
Güterklasse 2123 - Schreibwaren und Bürobedarf aus Papier, Karton oder Pappe			
Insgesamt	541 952	100,0	70
davon:			
21.23 Herstellung von Schreibwaren und Bürobedarf aus Papier, Karton und Pappe	443 829	81,9	33
22.22 Drucken anderer Druckerzeugnisse	29 197	5,4	12
21.25 Herstellung von sonstigen Waren aus Papier, Karton und Pappe	14 468	2,7	6
21.12 Herstellung von Papier, Karton und Pappe	.	.	2
21.21 Herstellung von Wellpapier und -pappe sowie von Verpackungsmitteln aus Papier, Karton und Pappe	.	.	4
22.21 Drucken von Zeitungen	.	.	1
29.24 Herstellung von sonstigen nicht wirtschaftszweigspezifischen Maschinen, anderweitig nicht genannt	.	.	2
Andere Wirtschaftszweige	9 510	1,8	10
Güterklasse 2124 - Tapeten			
Insgesamt	443 687	100,0	13
davon:			
21.24 Herstellung von Tapeten	.	.	10
Andere Wirtschaftszweige	.	.	3
Güterklasse 2125 - Andere Waren aus Papier, Karton und Pappe			
Insgesamt	2 233 776	100,0	245
davon:			
21.25 Herstellung von sonstigen Waren aus Papier, Karton und Pappe	1 901 572	85,1	143
21.21 Herstellung von Wellpapier und -pappe sowie von Verpackungsmitteln aus Papier, Karton und Pappe	64 500	2,9	20
22.22 Drucken anderer Druckerzeugnisse	39 060	1,7	40
27.42 Erzeugung und erste Bearbeitung von Aluminium	37 469	1,7	3
21.12 Herstellung von Papier, Karton und Pappe	24 488	1,1	8
25.21 Herstellung von Platten, Folien, Schläuchen und Profilen aus Kunststoff	.	.	1
29.24 Herstellung von sonstigen nicht wirtschaftszweigspezifischen Maschinen, anderweitig nicht genannt	.	.	2
Andere Wirtschaftszweige	95 647	4,3	28
Güterklasse 2199 - Veredlung von Erzeugnissen dieser Güterabteilung			
Insgesamt	435 426	100,0	24
davon:			
21.12 Herstellung von Papier, Karton und Pappe	117 044	26,9	8
21.21 Herstellung von Wellpapier und -pappe sowie von Verpackungsmitteln aus Papier, Karton und Pappe	25 321	5,8	6
20.20 Herstellung von Furnier-, Sperrholz-, Holzfasern- und Holzspanplatten	.	.	1
21.11 Herstellung von Holz- und Zellstoff	.	.	1
21.25 Herstellung von sonstigen Waren aus Papier, Karton und Pappe	.	.	3
Andere Wirtschaftszweige	1 223	0,3	5

6 Herkunft der Erzeugnisse 2006 aus den Wirtschaftszweigen nach Güterklassen (GP 2002)

Wirtschaftszweige	Wert in 1000 €	Anteil in %	Zahl der Unternehmen
Güterklasse 2211 - Buch- und Musikverlagserzeugnisse			
Insgesamt	4 927 080	100,0	359
davon:			
22.11 Verlegen von Büchern	4 448 696	90,3	202
22.13 Verlegen von Zeitschriften	334 808	6,8	79
22.22 Drucken anderer Druckerzeugnisse	54 352	1,1	40
Andere Wirtschaftszweige	89 225	1,8	38
Güterklasse 2212 - Tageszeitungen (einschl. deren Sonntagszeitungen u.a. periodischen Druckschriften), mindestens viermal wöchentlich erscheinend			
Insgesamt	8 554 866	100,0	248
davon:			
22.12 Verlegen von Zeitungen	8 419 286	98,4	237
22.21 Drucken von Zeitungen	101 503	1,2	3
Andere Wirtschaftszweige	34 077	0,4	8
Güterklasse 2213 - Zeitungen u.a. periodische Druckschriften, weniger als viermal wöchentlich erscheinend			
Insgesamt	7 643 230	100,0	570
davon:			
22.13 Verlegen von Zeitschriften	5 440 541	71,2	274
22.12 Verlegen von Zeitungen	1 748 491	22,9	177
22.11 Verlegen von Büchern	395 289	5,2	67
Andere Wirtschaftszweige	58 909	0,8	52
Güterklasse 2214 - Bespielte Tonträger			
Insgesamt	427 669	100,0	24
davon:			
22.11 Verlegen von Büchern	30 193	7,1	12
22.14 Verlegen von bespielten Tonträgern und Musikalien	.	.	6
Andere Wirtschaftszweige	.	.	6
Güterklasse 2215 - Sonstige Verlagserzeugnisse			
Insgesamt	426 119	100,0	135
davon:			
22.15 Sonstiges Verlagsgewerbe	330 123	77,5	33
22.11 Verlegen von Büchern	26 596	6,2	20
22.22 Drucken anderer Druckerzeugnisse	22 546	5,3	34
22.13 Verlegen von Zeitschriften	20 157	4,7	28
22.12 Verlegen von Zeitungen	.	.	11
Andere Wirtschaftszweige	.	.	9
Güterklasse 2221 - Druck von Tageszeitungen einschl. deren Sonntagszeitungen u.a. periodischen Druckschriften, mindestens viermal wöchentlich erscheinend			
Insgesamt	1 214 745	100,0	105
davon:			
22.21 Drucken von Zeitungen	808 060	66,5	50
22.12 Verlegen von Zeitungen	262 316	21,6	26
22.22 Drucken anderer Druckerzeugnisse	.	.	28
Andere Wirtschaftszweige	.	.	1

6 Herkunft der Erzeugnisse 2006 aus den Wirtschaftszweigen nach Güterklassen (GP 2002)

Wirtschaftszweige	Wert in 1000 €	Anteil in %	Zahl der Unternehmen
Güterklasse 2222 - Drucke, a.n.g.			
Insgesamt	14 148 846	100,0	1436
davon:			
22.22 Drucken anderer Druckerzeugnisse	12 562 584	88,8	1132
21.23 Herstellung von Schreibwaren und Bürobedarf aus Papier, Karton und Pappe	555 735	3,9	42
22.12 Verlegen von Zeitungen	331 472	2,3	85
22.21 Drucken von Zeitungen	220 161	1,6	35
Andere Wirtschaftszweige	478 895	3,4	142
Güterklasse 2223 - Druckweiterverarbeitung von Druckerzeugnissen			
Insgesamt	967 537	100,0	238
davon:			
22.23 Druckweiterverarbeitung	748 606	77,4	118
22.25 Erbringung von sonstigen druckbezogenen Dienstleistungen	95 450	9,9	26
22.22 Drucken anderer Druckerzeugnisse	89 386	9,2	73
Andere Wirtschaftszweige	34 095	3,5	21
Güterklasse 2224 - Druckvorstufen- und Mediovorstufen-Dienstleistungen			
Insgesamt	777 418	100,0	316
davon:			
22.24 Druck- und Mediovorstufe	661 545	85,1	141
22.22 Drucken anderer Druckerzeugnisse	59 291	7,6	127
22.12 Verlegen von Zeitungen	29 251	3,8	19
Andere Wirtschaftszweige	27 331	3,5	29
Güterklasse 2225 - Sonstige druckbezogene Dienstleistungen			
Insgesamt	412 099	100,0	160
davon:			
22.25 Erbringung von sonstigen druckbezogenen Dienstleistungen	208 885	50,7	51
22.24 Druck- und Mediovorstufe	147 054	35,7	37
22.22 Drucken anderer Druckerzeugnisse	34 905	8,5	60
22.11 Verlegen von Büchern	.	.	3
Andere Wirtschaftszweige	.	.	9
Güterklasse 2231 - Vervielfältigung von bespielten Tonträgern			
Insgesamt	400 540	100,0	16
davon:			
22.31 Vervielfältigung von bespielten Tonträgern	217 102	54,2	11
22.32 Vervielfältigung von bespielten Bildträgern	.	.	4
Andere Wirtschaftszweige	.	.	1
Güterklasse 2232 - Vervielfältigung von bespielten Bildträgern			
Insgesamt	442 518	100,0	15
davon:			
22.32 Vervielfältigung von bespielten Bildträgern	347 640	78,6	5
22.31 Vervielfältigung von bespielten Tonträgern	56 394	12,7	6
22.11 Verlegen von Büchern	.	.	1
Andere Wirtschaftszweige	.	.	2
Sonstige Wirtschaftsbereiche	.	.	1

6 Herkunft der Erzeugnisse 2006 aus den Wirtschaftszweigen nach Güterklassen (GP 2002)

Wirtschaftszweige	Wert in 1000 €	Anteil in %	Zahl der Unternehmen
Güterklasse 2233 - Vervielfältigung von bespielten Datenträgern			
Insgesamt	142 525	100,0	12
davon:			
22.33 Vervielfältigung von bespielten Datenträgern	86 799	60,9	3
22.22 Drucken anderer Druckerzeugnisse	.	.	1
22.31 Vervielfältigung von bespielten Tonträgern	.	.	1
22.32 Vervielfältigung von bespielten Bildträgern	.	.	2
Andere Wirtschaftszweige	1 869	1,3	5
Güterklasse 2310 - Kokereierzeugnisse			
Insgesamt	940 457	100,0	5
davon:			
10.10 Steinkohlenbergbau und -brikettherstellung	.	.	1
23.10 Kokerei	.	.	2
27.10 Erzeugung von Roheisen, Stahl und Ferrolegierungen	.	.	2
Güterklasse 2320 - Mineralölerzeugnisse			
Insgesamt	32 129 430	100,0	82
davon:			
23.20 Mineralölverarbeitung	30 183 563	93,9	42
24.16 Herstellung von Kunststoffen in Primärformen	1 202 124	3,7	4
24.14 Herstellung von sonstigen organischen Grundstoffen und Chemikalien	530 507	1,7	10
Andere Wirtschaftszweige	213 237	0,7	26
Güterklasse 2330 - Spalt- und Brutstoffe			
Insgesamt	250 374	100,0	3
davon:			
23.30 Herstellung und Verarbeitung von Spalt- und Brutstoffen	250 374	100,0	3
Güterklasse 2399 - Veredlung von Erzeugnissen dieser Güterabteilung (ohne Wiederaufbereitung von radioaktiven Brennelementen)			
Insgesamt	.	.	2
davon:			
23.20 Mineralölverarbeitung	.	.	1
24.14 Herstellung von sonstigen organischen Grundstoffen und Chemikalien	.	.	1
Güterklasse 2411 - Anorganische Industriegase			
Insgesamt	2 461 018	100,0	34
davon:			
24.16 Herstellung von Kunststoffen in Primärformen	1 482 962	60,3	6
24.11 Herstellung von Industriegasen	733 078	29,8	10
24.14 Herstellung von sonstigen organischen Grundstoffen und Chemikalien	109 427	4,4	8
29.23 Herstellung von kälte- und lufttechnischen Erzeugnissen, nicht für den Haushalt	.	.	1
Andere Wirtschaftszweige	.	.	9

6 Herkunft der Erzeugnisse 2006 aus den Wirtschaftszweigen nach Güterklassen (GP 2002)

Wirtschaftszweige	Wert in 1000 €	Anteil in %	Zahl der Unternehmen
Güterklasse 2412 - Farbstoffe und Pigmente			
Insgesamt	5 674 179	100,0	89
davon:			
24.12 Herstellung von Farbstoffen und Pigmenten	2 149 086	37,9	35
24.30 Herstellung von Anstrichmitteln, Druckfarben und Kitter	292 014	5,1	14
24.13 Herstellung von sonstigen anorganischen Grundstoffen und Chemikalien	124 934	2,2	6
24.14 Herstellung von sonstigen organischen Grundstoffen und Chemikalien	.	.	7
24.16 Herstellung von Kunststoffen in Primärformen	.	.	5
24.42 Herstellung von pharmazeutischen Spezialitäten und sonstigen pharmazeutischen Erzeugnissen	.	.	2
Andere Wirtschaftszweige	67 578	1,2	20
Güterklasse 2413 - Sonstige anorganische Grundstoffe und Chemikalien			
Insgesamt	9 266 195	100,0	171
davon:			
24.13 Herstellung von sonstigen anorganischen Grundstoffen und Chemikalien	3 025 017	32,6	54
24.16 Herstellung von Kunststoffen in Primärformen	2 813 070	30,4	9
24.14 Herstellung von sonstigen organischen Grundstoffen und Chemikalien	2 556 960	27,6	21
24.66 Herstellung von sonstigen chemischen Erzeugnissen, anderweitig nicht genannt	132 265	1,4	13
24.12 Herstellung von Farbstoffen und Pigmenten	.	.	6
24.15 Herstellung von Düngemitteln und Stickstoffverbindungen	.	.	3
24.42 Herstellung von pharmazeutischen Spezialitäten und sonstigen pharmazeutischen Erzeugnissen	.	.	1
Andere Wirtschaftszweige	225 467	2,4	64
Güterklasse 2414 - Sonstige organische Grundstoffe und Chemikalien			
Insgesamt	51 459 421	100,0	196
davon:			
24.16 Herstellung von Kunststoffen in Primärformen	23 171 029	45,0	20
24.14 Herstellung von sonstigen organischen Grundstoffen und Chemikalien	14 222 098	27,6	74
24.42 Herstellung von pharmazeutischen Spezialitäten und sonstigen pharmazeutischen Erzeugnissen	3 198 972	6,2	11
23.20 Mineralölverarbeitung	2 920 718	5,7	9
24.13 Herstellung von sonstigen anorganischen Grundstoffen und Chemikalien	541 685	1,1	9
24.20 Herstellung von Schädlingsbekämpfungsmitteln, Pflanzenschutz- und Desinfektionsmitteln	.	.	4
Andere Wirtschaftszweige	.	.	69
Güterklasse 2415 - Düngemittel und Stickstoffverbindungen			
Insgesamt	3 710 231	100,0	62
davon:			
24.15 Herstellung von Düngemitteln und Stickstoffverbindungen	2 300 696	62,0	14
24.14 Herstellung von sonstigen organischen Grundstoffen und Chemikalien	203 141	5,5	10
24.16 Herstellung von Kunststoffen in Primärformen	.	.	3
Andere Wirtschaftszweige	78 340	2,1	35

6 Herkunft der Erzeugnisse 2006 aus den Wirtschaftszweigen nach Güterklassen (GP 2002)

Wirtschaftszweige	Wert in 1000 €	Anteil in %	Zahl der Unternehmen
Güterklasse 2416 - Kunststoffe, in Primärformen			
Insgesamt	27 820 001	100,0	243
davon:			
24.16 Herstellung von Kunststoffen in Primärformen	21 588 747	77,6	125
24.14 Herstellung von sonstigen organischen Grundstoffen und Chemikalien	2 990 243	10,7	16
24.70 Herstellung von Chemiefasern	1 367 372	4,9	10
24.51 Herstellung von Seifen, Wasch-, Reinigungs- und Poliermitteln	519 097	1,9	3
Andere Wirtschaftszweige	1 066 542	3,8	83
Sonstige Wirtschaftsbereiche	288 000	1,0	6
Güterklasse 2417 - Synthetischer Kautschuk, in Primärformen			
Insgesamt	1 501 646	100,0	22
davon:			
24.17 Herstellung von synthetischem Kautschuk in Primärformen	508 123	33,8	7
24.16 Herstellung von Kunststoffen in Primärformen	297 479	19,8	6
24.14 Herstellung von sonstigen organischen Grundstoffen und Chemikalien	.	.	5
Andere Wirtschaftszweige	.	.	4
Güterklasse 2420 - Schädlingsbekämpfungs- und Pflanzenschutzmittel, Desinfektionsmittel			
Insgesamt	1 956 188	100,0	73
davon:			
24.20 Herstellung von Schädlingsbekämpfungs-, Pflanzenschutz- und Desinfektionsmitteln	1 440 717	73,6	19
24.16 Herstellung von Kunststoffen in Primärformen	407 064	20,8	3
24.14 Herstellung von sonstigen organischen Grundstoffen und Chemikalien	51 133	2,6	5
Andere Wirtschaftszweige	57 274	2,9	46
Güterklasse 2430 - Anstrichmittel, Druckfarben und Kitten			
Insgesamt	8 589 860	100,0	311
davon:			
24.30 Herstellung von Anstrichmitteln, Druckfarben und Kitten	7 816 099	91,0	217
24.16 Herstellung von Kunststoffen in Primärformen	214 923	2,5	16
24.66 Herstellung von sonstigen chemischen Erzeugnissen, anderweitig nicht genannt	122 422	1,4	16
24.51 Herstellung von Seifen, Wasch-, Reinigungs- und Poliermitteln	.	.	11
Andere Wirtschaftszweige	.	.	51
Güterklasse 2441 - Pharmazeutische Grundstoffe u.ä. Erzeugnisse			
Insgesamt	3 490 753	100,0	89
davon:			
24.42 Herstellung von pharmazeutischen Spezialitäten und sonstigen pharmazeutischen Erzeugnissen	908 126	26,0	17
24.41 Herstellung von pharmazeutischen Grundstoffen	645 921	18,5	29
24.14 Herstellung von sonstigen organischen Grundstoffen und Chemikalien	194 078	5,6	16
15.86 Verarbeitung von Kaffee und Tee, Herstellung von Kaffee-Ersatz	54 790	1,6	4
24.15 Herstellung von Düngemitteln und Stickstoffverbindungen	.	.	1
24.16 Herstellung von Kunststoffen in Primärformen	.	.	3
24.20 Herstellung von Schädlingsbekämpfungs-, Pflanzenschutz- und Desinfektionsmitteln	.	.	2
Andere Wirtschaftszweige	62 013	1,8	17

6 Herkunft der Erzeugnisse 2006 aus den Wirtschaftszweigen nach Güterklassen (GP 2002)

Wirtschaftszweige	Wert in 1000 €	Anteil in %	Zahl der Unternehmen
Güterklasse 2442 - Pharmazeutische Spezialitäten und sonstige pharmazeutische Erzeugnisse			
Insgesamt	21 634 710	100,0	285
davon:			
24.42 Herstellung von pharmazeutischen Spezialitäten und sonstigen pharmazeutischen Erzeugnissen	20 729 268	95,8	223
Anderer Wirtschaftszweige	557 735	2,6	56
Sonstige Wirtschaftsbereiche	347 707	1,6	6
Güterklasse 2451 - Seifen, Wasch-, Reinigungs- und Poliermittel			
Insgesamt	5 116 972	100,0	273
davon:			
24.51 Herstellung von Seifen, Wasch-, Reinigungs- und Poliermittel	3 074 183	60,1	115
24.14 Herstellung von sonstigen organischen Grundstoffen und Chemikalien	1 110 939	21,7	11
24.66 Herstellung von sonstigen chemischen Erzeugnissen, anderweitig nicht genannt	178 106	3,5	36
24.52 Herstellung von Duftstoffen und Körperpflegemitteln	86 566	1,7	28
24.30 Herstellung von Anstrichmitteln, Druckfarben und Kitter	60 749	1,2	23
15.43 Herstellung von Margarine u.ä. Nahrungsfetter	.	.	1
24.16 Herstellung von Kunststoffen in Primärformen	.	.	6
Anderer Wirtschaftszweige	120 197	2,3	50
Sonstige Wirtschaftsbereiche	55 809	1,1	3
Güterklasse 2452 - Duftstoffe und Körperpflegemittel			
Insgesamt	4 510 779	100,0	182
davon:			
24.52 Herstellung von Duftstoffen und Körperpflegemitteln	3 856 063	85,5	108
24.51 Herstellung von Seifen, Wasch-, Reinigungs- und Poliermittel	213 850	4,7	24
24.42 Herstellung von pharmazeutischen Spezialitäten und sonstigen pharmazeutischen Erzeugnissen	58 531	1,3	21
15.43 Herstellung von Margarine u.ä. Nahrungsfetter	.	.	1
Anderer Wirtschaftszweige	69 975	1,6	27
Sonstige Wirtschaftsbereiche	.	.	1
Güterklasse 2461 - Pyrotechnische Erzeugnisse			
Insgesamt	641 394	100,0	18
davon:			
24.61 Herstellung von pyrotechnischen Erzeugnissen	599 530	93,5	13
29.60 Herstellung von Waffen und Munition	.	.	1
31.61 Herstellung von elektrischen Ausrüstungen für Motoren und Fahrzeuge, anderweitig nicht genannt	.	.	1
Anderer Wirtschaftszweige	6 311	1,0	3
Güterklasse 2462 - Klebstoffe und Gelatine			
Insgesamt	1 531 134	100,0	81
davon:			
24.62 Herstellung von Klebstoffen und Gelatine	940 132	61,4	35
24.30 Herstellung von Anstrichmitteln, Druckfarben und Kitter	146 318	9,6	25
24.16 Herstellung von Kunststoffen in Primärformen	89 248	5,8	3
24.66 Herstellung von sonstigen chemischen Erzeugnissen, anderweitig nicht genannt	68 356	4,5	4
20.20 Herstellung von Furnier-, Sperrholz-, Holzfasern- und Holzspanplatten	.	.	1
24.51 Herstellung von Seifen, Wasch-, Reinigungs- und Poliermittel	.	.	2
25.23 Herstellung von Baubedarfsartikeln aus Kunststoffen	.	.	1
Anderer Wirtschaftszweige	2 753	0,2	9
Sonstige Wirtschaftsbereiche	.	.	1

6 Herkunft der Erzeugnisse 2006 aus den Wirtschaftszweigen nach Güterklassen (GP 2002)

Wirtschaftszweige	Wert in 1000 €	Anteil in %	Zahl der Unternehmen
Güterklasse 2463 - Etherische Öle			
Insgesamt	995 668	100,0	49
davon:			
24.63 Herstellung von etherischen Ölen	931 225	93,5	22
16.00 Tabakverarbeitung	.	.	1
21.22 Herstellung von Haushalts-, Hygiene- und Toilettenartikeln aus Zellstoff, Papier und Pappe	.	.	1
Andere Wirtschaftszweige	28 919	2,9	25
Güterklasse 2464 - Fotochemische Erzeugnisse			
Insgesamt	1 030 168	100,0	19
davon:			
24.64 Herstellung von fotochemischen Erzeugnissen	522 036	50,7	10
24.30 Herstellung von Anstrichmitteln, Druckfarben und Kitter	.	.	1
24.70 Herstellung von Chemiefasern	.	.	1
30.01 Herstellung von Büromaschinen	.	.	1
33.10 Herstellung von medizinischen Geräten und orthopädischen Erzeugnissen	.	.	1
Andere Wirtschaftszweige	13 219	1,3	5
Güterklasse 2465 - Unbespielte Ton-, Bild- und Datenträger			
Insgesamt	173 713	100,0	10
davon:			
24.65 Herstellung von unbespielten Ton-, Bild- und Datenträgern	168 061	96,7	5
22.31 Vervielfältigung von bespielten Tonträgern	.	.	1
Andere Wirtschaftszweige	.	.	4
Güterklasse 2466 - Chemische Erzeugnisse, a.n.g.			
Insgesamt	12 572 157	100,0	396
davon:			
24.66 Herstellung von sonstigen chemischen Erzeugnissen, anderweitig nicht genannt	6 113 517	48,6	189
24.14 Herstellung von sonstigen organischen Grundstoffen und Chemikalien	1 430 758	11,4	23
24.16 Herstellung von Kunststoffen in Primärformen	1 382 017	11,0	14
24.42 Herstellung von pharmazeutischen Spezialitäten und sonstigen pharmazeutischen Erzeugnissen	698 931	5,6	9
24.51 Herstellung von Seifen, Wasch-, Reinigungs- und Poliermitteln	298 789	2,4	38
23.20 Mineralölverarbeitung	236 880	1,9	7
24.30 Herstellung von Anstrichmitteln, Druckfarben und Kitter	138 441	1,1	33
15.41 Herstellung von rohen Ölen und Fetten	.	.	1
27.41 Erzeugung und erste Bearbeitung von Edelmetallen	.	.	4
33.10 Herstellung von medizinischen Geräten und orthopädischen Erzeugnissen	.	.	3
Andere Wirtschaftszweige	754 539	6,0	75
Güterklasse 2470 - Chemiefasern			
Insgesamt	2 333 032	100,0	50
davon:			
24.70 Herstellung von Chemiefasern	2 307 919	98,9	42
Andere Wirtschaftszweige	25 113	1,1	8

6 Herkunft der Erzeugnisse 2006 aus den Wirtschaftszweigen nach Güterklassen (GP 2002)

Wirtschaftszweige	Wert in 1000 €	Anteil in %	Zahl der Unternehmen
Güterklasse 2499 - Veredlung von Erzeugnissen dieser Güterabteilung			
Insgesamt	1 522 022	100,0	58
davon:			
24.16 Herstellung von Kunststoffen in Primärformen	783 699	51,5	16
24.66 Herstellung von sonstigen chemischen Erzeugnissen, anderweitig nicht genannt	288 901	19,0	16
24.13 Herstellung von sonstigen anorganischen Grundstoffen und Chemikalien	103 348	6,8	6
24.62 Herstellung von Klebstoffen und Gelatine	57 700	3,8	3
24.12 Herstellung von Farbstoffen und Pigmenten	.	.	1
24.14 Herstellung von sonstigen organischen Grundstoffen und Chemikalien	.	.	2
24.30 Herstellung von Anstrichmitteln, Druckfarben und Kitter	.	.	2
24.42 Herstellung von pharmazeutischen Spezialitäten und sonstigen pharmazeutischen Erzeugnissen	.	.	2
25.21 Herstellung von Platten, Folien, Schläuchen und Profilen aus Kunststoffen	.	.	1
Andere Wirtschaftszweige	30 575	2,0	8
Sonstige Wirtschaftsbereiche	.	.	1
Güterklasse 2511 - Bereifungen, aus Kautschuk			
Insgesamt	3 928 497	100,0	8
davon:			
25.11 Herstellung von Bereifungen	.	.	6
Andere Wirtschaftszweige	.	.	2
Güterklasse 2512 - Bereifungen, runderneuert			
Insgesamt	102 793	100,0	19
davon:			
25.12 Runderneuerung von Bereifungen	66 375	64,6	17
25.11 Herstellung von Bereifungen	.	.	1
Andere Wirtschaftszweige	.	.	1
Güterklasse 2513 - Andere Gummiwaren (ohne Bereifungen)			
Insgesamt	6 718 887	100,0	338
davon:			
25.13 Herstellung von sonstigen Gummiwaren	5 626 618	83,7	243
25.11 Herstellung von Bereifungen	421 078	6,3	4
25.24 Herstellung von sonstigen Kunststoffwaren	121 264	1,8	24
34.30 Herstellung von Teilen und Zubehör für Kraftwagen und Kraftwagenmotoren	76 005	1,1	8
29.14 Herstellung von Lagern, Getrieben, Zahnrädern und Antriebselementen	.	.	2
Andere Wirtschaftszweige	190 342	2,8	53
Sonstige Wirtschaftsbereiche	.	.	4
Güterklasse 2521 - Platten, Folien, Schläuche und Profile, aus Kunststoffen			
Insgesamt	16 619 028	100,0	649
davon:			
25.21 Herstellung von Platten, Folien, Schläuchen und Profilen aus Kunststoffen	14 141 695	85,1	409
24.16 Herstellung von Kunststoffen in Primärformen	535 703	3,2	10
25.22 Herstellung von Verpackungsmitteln aus Kunststoffen	453 677	2,7	37
25.24 Herstellung von sonstigen Kunststoffwaren	373 705	2,2	50
Andere Wirtschaftszweige	1 114 248	6,7	143

6 Herkunft der Erzeugnisse 2006 aus den Wirtschaftszweigen nach Güterklassen (GP 2002)

Wirtschaftszweige	Wert in 1000 €	Anteil in %	Zahl der Unternehmen
Güterklasse 2522 - Verpackungsmittel aus Kunststoffen			
Insgesamt	6 680 001	100,0	531
davon:			
25.22 Herstellung von Verpackungsmitteln aus Kunststoffen	5 578 219	83,5	325
25.21 Herstellung von Platten, Folien, Schläuchen und Profilen aus Kunststoffen	488 219	7,3	40
25.24 Herstellung von sonstigen Kunststoffwaren	146 382	2,2	90
28.72 Herstellung von Verpackungen und Verschlüssen aus Eisen, Stahl und NE-Metall	77 046	1,2	9
28.11 Herstellung von Metallkonstruktionen	.	.	4
Andere Wirtschaftszweige	.	.	63
Güterklasse 2523 - Baubedarfsartikel aus Kunststoffen			
Insgesamt	4 975 840	100,0	673
davon:			
25.23 Herstellung von Baubedarfsartikeln aus Kunststoffen	4 218 634	84,8	434
20.30 Herstellung von Konstruktionsteilen, Fertigbauteilen, Ausbauelementen und Fertigteilmontagen aus Holz	123 012	2,5	36
25.21 Herstellung von Platten, Folien, Schläuchen und Profilen aus Kunststoffen	99 626	2,0	20
28.75 Herstellung von sonstigen Metallwaren, anderweitig nicht genannt	95 222	1,9	16
25.24 Herstellung von sonstigen Kunststoffwaren	50 676	1,0	57
Andere Wirtschaftszweige	291 638	5,9	104
Sonstige Wirtschaftsbereiche	97 033	2,0	6
Güterklasse 2524 - Andere Kunststoffwaren			
Insgesamt	15 816 139	100,0	1565
davon:			
25.24 Herstellung von sonstigen Kunststoffwaren	12 757 009	80,7	1110
25.21 Herstellung von Platten, Folien, Schläuchen und Profilen aus Kunststoffen	697 689	4,4	39
34.30 Herstellung von Teilen und Zubehör für Kraftwagen und Kraftwagenmotoren	616 340	3,9	24
25.13 Herstellung von sonstigen Gummiwaren	192 033	1,2	24
28.74 Herstellung von Schrauben, Nieten, Ketten und Federn	161 588	1,0	5
Andere Wirtschaftszweige	1 391 481	8,8	363
Güterklasse 2599 - Veredlung von Erzeugnissen dieser Güterabteilung			
Insgesamt	1 173 334	100,0	159
davon:			
25.24 Herstellung von sonstigen Kunststoffwaren	810 922	69,1	80
25.21 Herstellung von Platten, Folien, Schläuchen und Profilen aus Kunststoffen	161 364	13,8	24
25.13 Herstellung von sonstigen Gummiwaren	90 048	7,7	21
25.22 Herstellung von Verpackungsmitteln aus Kunststoffen	46 221	3,9	8
Andere Wirtschaftszweige	64 778	5,5	26
Güterklasse 2611 - Flachglas (ohne veredeltes und bearbeitetes Flachglas)			
Insgesamt	938 965	100,0	25
davon:			
26.11 Herstellung von Flachglas	835 278	89,0	11
26.12 Veredlung und Bearbeitung von Flachglas	13 407	1,4	12
26.13 Herstellung von Hohlglas	.	.	1
26.15 Herstellung, Veredlung und Bearbeitung von sonstigem Glas einschließlich technischen Glaswaren	.	.	1

6 Herkunft der Erzeugnisse 2006 aus den Wirtschaftszweigen nach Güterklassen (GP 2002)

Wirtschaftszweige	Wert in 1000 €	Anteil in %	Zahl der Unternehmen
Güterklasse 2612 - Veredeltes und bearbeitetes Flachglas			
Insgesamt	2 847 907	100,0	207
davon:			
26.12 Veredlung und Bearbeitung von Flachglas	2 317 758	81,4	184
26.11 Herstellung von Flachglas	333 887	11,7	8
26.15 Herstellung, Veredlung und Bearbeitung von sonstigem Glas einschließlich technischen Glaswaren	131 904	4,6	3
Andere Wirtschaftszweige	64 357	2,3	12
Güterklasse 2613 - Hohlglas			
Insgesamt	1 897 072	100,0	63
davon:			
26.13 Herstellung von Hohlglas	1 848 108	97,4	53
26.15 Herstellung, Veredlung und Bearbeitung von sonstigem Glas einschließlich technischen Glaswaren	31 069	1,6	3
Andere Wirtschaftszweige	17 895	0,9	7
Güterklasse 2614 - Glasfasern			
Insgesamt	819 231	100,0	34
davon:			
26.14 Herstellung von Glasfasern und Waren daraus	715 723	87,4	21
21.12 Herstellung von Papier, Karton und Pappe	.	.	1
25.21 Herstellung von Platten, Folien, Schläuchen und Profilen aus Kunststoff	.	.	1
26.15 Herstellung, Veredlung und Bearbeitung von sonstigem Glas einschließlich technischen Glaswaren	.	.	1
Andere Wirtschaftszweige	11 345	1,4	9
Sonstige Wirtschaftsbereiche	.	.	1
Güterklasse 2615 - Sonstiges Glas (einschl. technischer Glaswaren)			
Insgesamt	1 067 322	100,0	89
davon:			
26.15 Herstellung, Veredlung und Bearbeitung von sonstigem Glas einschließlich technischen Glaswaren	965 926	90,5	56
26.14 Herstellung von Glasfasern und Waren daraus	.	.	2
31.50 Herstellung von elektrischen Lampen und Leuchten	.	.	2
Andere Wirtschaftszweige	57 192	5,4	29
Güterklasse 2621 - Haushaltswaren und Ziergegenstände, aus Keramik			
Insgesamt	512 216	100,0	48
davon:			
26.21 Herstellung von keramischen Haushaltswaren und Ziergegenständen	400 560	78,2	44
26.22 Herstellung von Sanitärkeramik	.	.	1
Andere Wirtschaftszweige	.	.	3
Güterklasse 2622 - Sanitärkeramik			
Insgesamt	336 519	100,0	6
davon:			
26.22 Herstellung von Sanitärkeramik	.	.	5
Andere Wirtschaftszweige	.	.	1

6 Herkunft der Erzeugnisse 2006 aus den Wirtschaftszweigen nach Güterklassen (GP 2002)

Wirtschaftszweige	Wert in 1000 €	Anteil in %	Zahl der Unternehmen
Güterklasse 2623 - Elektrische Isolatoren und Isolierteile, aus keramischen Stoffen			
Insgesamt	241 361	100,0	14
davon:			
26.23 Herstellung von keramischen Isolatoren und Isolierteilen	150 073	62,2	8
25.21 Herstellung von Platten, Folien, Schläuchen und Profilen aus Kunststoffen	.	.	1
26.24 Herstellung von keramischen Erzeugnissen für sonstige technische Zwecke	.	.	4
Andere Wirtschaftszweige	.	.	1
Güterklasse 2624 - Keramische Waren für sonstige technische Zwecke			
Insgesamt	474 282	100,0	39
davon:			
26.24 Herstellung von keramischen Erzeugnissen für sonstige technische Zwecke	346 033	73,0	22
26.23 Herstellung von keramischen Isolatoren und Isolierteilen	53 449	11,3	4
21.25 Herstellung von sonstigen Waren aus Papier, Karton und Pappe	.	.	1
24.13 Herstellung von sonstigen anorganischen Grundstoffen und Chemikalien	.	.	1
25.21 Herstellung von Platten, Folien, Schläuchen und Profilen aus Kunststoffen	.	.	1
26.26 Herstellung von feuerfesten keramischen Werkstoffen und Waren	.	.	2
32.10 Herstellung von elektronischen Bauelementen	.	.	1
Andere Wirtschaftszweige	8 857	1,9	7
Güterklasse 2625 - Andere keramische Waren, a.n.g.			
Insgesamt	232 926	100,0	28
davon:			
26.25 Herstellung von keramischen Erzeugnissen, anderweitig nicht genannt	181 474	77,9	23
33.10 Herstellung von medizinischen Geräten und orthopädischen Erzeugnissen	.	.	1
Andere Wirtschaftszweige	.	.	4
Güterklasse 2626 - Feuerfeste keramische Werkstoffe			
Insgesamt	1 193 157	100,0	56
davon:			
26.26 Herstellung von feuerfesten keramischen Werkstoffen und Waren	1 139 693	95,5	40
14.21 Gewinnung von Kies und Sand	.	.	1
Andere Wirtschaftszweige	.	.	15
Güterklasse 2630 - Keramische Wand-, Bodenfliesen und -platten			
Insgesamt	513 320	100,0	26
davon:			
26.30 Herstellung von keramischen Wand- und Bodenfliesen und -platten	427 303	83,2	22
26.22 Herstellung von Sanitärkeramik	.	.	1
26.40 Herstellung von Ziegeln und sonstiger Baukeramik	.	.	2
Andere Wirtschaftszweige	.	.	1
Güterklasse 2640 - Ziegel und sonstige Baukeramik			
Insgesamt	1 342 935	100,0	94
davon:			
26.40 Herstellung von Ziegeln und sonstiger Baukeramik	1 151 819	85,8	84
26.61 Herstellung von Erzeugnissen aus Beton, Zement und aus Kalksandstein für den Bau	.	.	3
26.66 Herstellung von Erzeugnissen aus Beton, Zement und Gips, anderweitig nicht genannt	.	.	1
Andere Wirtschaftszweige	10 008	0,7	6

6 Herkunft der Erzeugnisse 2006 aus den Wirtschaftszweigen nach Güterklassen (GP 2002)

Wirtschaftszweige	Wert in 1000 €	Anteil in %	Zahl der Unternehmen
Güterklasse 2651 - Zement			
Insgesamt	1 772 748	100,0	34
davon:			
26.51 Herstellung von Zement	1 762 726	99,4	29
Andere Wirtschaftszweige	10 021	0,6	5
Güterklasse 2652 - Kalk			
Insgesamt	552 339	100,0	34
davon:			
26.52 Herstellung von Kalk	395 926	71,7	8
26.51 Herstellung von Zement	30 597	5,5	7
14.21 Gewinnung von Kies und Sand	8 885	1,6	5
26.64 Herstellung von Mörtel und anderem Beton (Trockenbeton)	7 633	1,4	3
14.11 Gewinnung von Naturwerksteinen und Natursteinen, anderweitig nicht genannt	.	.	1
14.12 Gewinnung von Kalk- und Gipsstein sowie Anhydrit, Dolomit und Kreide	.	.	2
24.13 Herstellung von sonstigen anorganischen Grundstoffen und Chemikalien	.	.	2
26.53 Herstellung von gebranntem Gips	.	.	1
27.10 Erzeugung von Roheisen, Stahl und Ferrolegierungen	.	.	1
Andere Wirtschaftszweige	5 327	1,0	4
Güterklasse 2653 - Gips, aus gebranntem Gipsstein oder aus Calciumsulfat			
Insgesamt	291 502	100,0	15
davon:			
26.62 Herstellung von Gipserzeugnissen für den Bau	175 532	60,2	5
26.53 Herstellung von gebranntem Gips	81 843	28,1	4
26.64 Herstellung von Mörtel und anderem Beton (Trockenbeton)	18 405	6,3	3
24.66 Herstellung von sonstigen chemischen Erzeugnissen, anderweitig nicht genannt	.	.	1
Andere Wirtschaftszweige	.	.	2
Güterklasse 2661 - Betonerzeugnisse, vorgefertigte Bauelemente und Gebäude aus Beton oder Kalksandstein (Kunststein)			
Insgesamt	4 572 823	100,0	498
davon:			
26.61 Herstellung von Erzeugnissen aus Beton, Zement und aus Kalksandstein für den Bau	4 314 426	94,3	427
Andere Wirtschaftszweige	137 775	3,0	53
Sonstige Wirtschaftsbereiche	120 622	2,6	18
Güterklasse 2662 - Gipserzeugnisse für den Bau			
Insgesamt	529 479	100,0	11
davon:			
26.62 Herstellung von Gipserzeugnissen für den Bau	436 795	82,5	9
26.66 Herstellung von Erzeugnissen aus Beton, Zement und Gips, anderweitig nicht genannt	.	.	1
28.11 Herstellung von Metallkonstruktionen	.	.	1

6 Herkunft der Erzeugnisse 2006 aus den Wirtschaftszweigen nach Güterklassen (GP 2002)

Wirtschaftszweige	Wert in 1000 €	Anteil in %	Zahl der Unternehmen
Güterklasse 2663 - Frischbeton (Transportbeton)			
Insgesamt	2 003 363	100,0	370
davon:			
26.63 Herstellung von Frischbeton (Transportbeton)	1 853 793	92,5	280
26.61 Herstellung von Erzeugnissen aus Beton, Zement und aus Kalksandstein für den Bau	52 645	2,6	44
14.21 Gewinnung von Kies und Sand	36 098	1,8	20
Andere Wirtschaftszweige	38 556	1,9	13
Sonstige Wirtschaftsbereiche	22 271	1,1	13
Güterklasse 2664 - Mörtel			
Insgesamt	1 203 169	100,0	144
davon:			
26.64 Herstellung von Mörtel und anderem Beton (Trockenbeton)	933 999	77,6	37
24.30 Herstellung von Anstrichmitteln, Druckfarben und Kitter	126 764	10,5	8
26.63 Herstellung von Frischbeton (Transportbeton)	45 093	3,7	63
26.51 Herstellung von Zement	16 016	1,3	7
26.52 Herstellung von Kalk	.	.	2
26.61 Herstellung von Erzeugnissen aus Beton, Zement und aus Kalksandstein für den Bau	.	.	2
Andere Wirtschaftszweige	34 209	2,8	22
Sonstige Wirtschaftsbereiche	.	.	3
Güterklasse 2665 - Faserzementwaren			
Insgesamt	220 119	100,0	24
davon:			
26.65 Herstellung von Faserzementwaren	207 233	94,1	16
25.21 Herstellung von Platten, Folien, Schläuchen und Profilen aus Kunststoffen	4 465	2,0	3
25.23 Herstellung von Baubedarfsartikeln aus Kunststoffen	3 663	1,7	3
26.61 Herstellung von Erzeugnissen aus Beton, Zement und aus Kalksandstein für den Bau	.	.	1
Andere Wirtschaftszweige	.	.	1
Güterklasse 2666 - Andere Beton-, Zement-, Gips- und Kalksandsteinerzeugnisse			
Insgesamt	504 572	100,0	47
davon:			
26.66 Herstellung von Erzeugnissen aus Beton, Zement und Gips, anderweitig nicht genannt	405 948	80,5	24
26.61 Herstellung von Erzeugnissen aus Beton, Zement und aus Kalksandstein für den Bau	69 785	13,8	18
Andere Wirtschaftszweige	.	.	3
Sonstige Wirtschaftsbereiche	.	.	2
Güterklasse 2670 - Naturwerksteinerzeugnisse, a.n.g.			
Insgesamt	411 027	100,0	117
davon:			
26.70 Be- und Verarbeitung von Naturwerksteinen und Natursteinen, anderweitig nicht genannt	329 042	80,1	96
14.21 Gewinnung von Kies und Sand	24 067	5,9	4
14.11 Gewinnung von Naturwerksteinen und Natursteinen, anderweitig nicht genannt	.	.	4
26.25 Herstellung von keramischen Erzeugnissen, anderweitig nicht genannt	.	.	1
Andere Wirtschaftszweige	12 187	3,0	12

6 Herkunft der Erzeugnisse 2006 aus den Wirtschaftszweigen nach Güterklassen (GP 2002)

Wirtschaftszweige	Wert in 1000 €	Anteil in %	Zahl der Unternehmen
Güterklasse 2681 - Mühlsteine, Steine zum Zerfasern, Poliersteine und Schleifwerkzeuge			
Insgesamt	914 967	100,0	57
davon:			
26.81 Herstellung von Mühl-, Mahl-, Schleif-, Wetz- und Poliersteinen sowie Schleifstoffen	806 039	88,1	42
29.42 Herstellung von Werkzeugmaschinen für die Metallbearbeitung	38 387	4,2	4
26.24 Herstellung von keramischen Erzeugnissen für sonstige technische Zwecke	.	.	1
26.66 Herstellung von Erzeugnissen aus Beton, Zement und Gips, anderweitig nicht genannt	.	.	1
29.41 Herstellung von handgeführten kraftbetriebenen Werkzeugen	.	.	2
Andere Wirtschaftszweige	16 804	1,8	7
Güterklasse 2682 - Mineralerzeugnisse, a.n.g.			
Insgesamt	2 583 127	100,0	145
davon:			
26.82 Herstellung von sonstigen Erzeugnissen aus nicht metallischen Mineralien, anderweitig nicht genannt	1 998 583	77,4	85
14.21 Gewinnung von Kies und Sand	68 019	2,6	9
26.14 Herstellung von Glasfasern und Waren daraus	.	.	1
26.64 Herstellung von Mörtel und anderem Beton (Trockenbeton)	.	.	2
31.62 Herstellung von sonstigen elektrischen Ausrüstungen, anderweitig nicht genannt	.	.	3
34.30 Herstellung von Teilen und Zubehör für Kraftwagen und Kraftwagenmotorer	.	.	2
Andere Wirtschaftszweige	120 240	4,7	35
Sonstige Wirtschaftsbereiche	82 577	3,2	8
Güterklasse 2699 - Veredlung von Erzeugnissen dieser Güterabteilung			
Insgesamt	451 191	100,0	53
davon:			
26.12 Veredlung und Bearbeitung von Flachglas	144 621	32,1	11
26.15 Herstellung, Veredlung und Bearbeitung von sonstigem Glas einschließlich technischen Glaswaren	133 057	29,5	7
26.13 Herstellung von Hohlglas	68 367	15,2	7
26.21 Herstellung von keramischen Haushaltswaren und Ziergegenständen	15 236	3,4	4
26.70 Be- und Verarbeitung von Naturwerksteinen und Natursteinen, anderweitig nicht genannt	12 139	2,7	3
26.82 Herstellung von sonstigen Erzeugnissen aus nicht metallischen Mineralien, anderweitig nicht genannt	9 088	2,0	3
14.21 Gewinnung von Kies und Sand	.	.	1
24.66 Herstellung von sonstigen chemischen Erzeugnissen, anderweitig nicht genannt	.	.	1
26.11 Herstellung von Flachglas	.	.	1
26.14 Herstellung von Glasfasern und Waren daraus	.	.	2
26.22 Herstellung von Sanitärkeramik	.	.	1
26.26 Herstellung von feuerfesten keramischen Werkstoffen und Waren	.	.	1
26.61 Herstellung von Erzeugnissen aus Beton, Zement und aus Kalksandstein für den Bau	.	.	1
26.81 Herstellung von Mühl-, Mahl-, Schleif-, Wetz- und Poliersteinen sowie Schleifstoffen	.	.	2
Andere Wirtschaftszweige	4 208	0,9	8
Güterklasse 2710 - Roheisen, Rohstahl und Walzstahl sowie Ferrolegierungen			
Insgesamt	69 512 573	100,0	141
davon:			
27.10 Erzeugung von Roheisen, Stahl und Ferrolegierungen	68 711 931	98,8	67
Andere Wirtschaftszweige	800 642	1,2	74

6 Herkunft der Erzeugnisse 2006 aus den Wirtschaftszweigen nach Güterklassen (GP 2002)

Wirtschaftszweige	Wert in 1000 €	Anteil in %	Zahl der Unternehmen
Güterklasse 2721 - Rohre, Rohrform-, Rohrverschluß- und Rohrverbindungsstücke, aus Gußeisen			
Insgesamt	302 391	100,0	12
davon:			
27.21 Herstellung von Rohren, Rohrform-, Rohrverschluß- und Rohrverbindungsstücken aus Gusseisen	294 479	97,4	6
27.51 Eisengießereien	.	.	1
Andere Wirtschaftszweige	.	.	5
Güterklasse 2722 - Stahlrohre, Rohrform-, Rohrverschluß- und Rohrverbindungsstücke, aus Eisen oder Stahl			
Insgesamt	6 920 177	100,0	209
davon:			
27.22 Herstellung von Stahlrohren, Rohrform-, Rohrverschluß- und Rohrverbindungsstücken aus Stahl	6 648 261	96,1	135
Andere Wirtschaftszweige	271 916	3,9	74
Güterklasse 2731 - Blankstahl			
Insgesamt	1 142 787	100,0	38
davon:			
27.31 Herstellung von Blankstahl	708 500	62,0	21
27.10 Erzeugung von Roheisen, Stahl und Ferrolegierungen	178 162	15,6	3
27.32 Herstellung von Kaltband mit einer Breite von weniger als 600 mm	61 942	5,4	3
27.22 Herstellung von Stahlrohren, Rohrform-, Rohrverschluß- und Rohrverbindungsstücken aus Stahl	.	.	2
27.34 Herstellung von gezogenem Draht	.	.	2
27.52 Stahlgießereien	.	.	1
28.11 Herstellung von Metallkonstruktionen	.	.	1
Andere Wirtschaftszweige	13 551	1,2	5
Güterklasse 2732 - Kaltband mit einer Breite von weniger als 600 mm			
Insgesamt	4 241 820	100,0	56
davon:			
27.32 Herstellung von Kaltband mit einer Breite von weniger als 600 mm	2 309 590	54,4	33
27.10 Erzeugung von Roheisen, Stahl und Ferrolegierungen	1 776 515	41,9	12
27.45 Erzeugung und erste Bearbeitung von sonstigen NE-Metallen	.	.	2
Andere Wirtschaftszweige	.	.	9
Güterklasse 2733 - Kaltprofile			
Insgesamt	844 747	100,0	38
davon:			
27.33 Herstellung von Kaltprofilen	754 530	89,3	26
25.21 Herstellung von Platten, Folien, Schläuchen und Profilen aus Kunststoff	.	.	2
28.11 Herstellung von Metallkonstruktionen	.	.	1
28.40 Herstellung von Schmiede-, Press-, Zieh- und Stanzteilen, gewalzten Ringen und pulvermetallurgischen Erzeugnissen	.	.	1
28.75 Herstellung von sonstigen Metallwaren, anderweitig nicht genannt	.	.	1
Andere Wirtschaftszweige	16 910	2,0	7

6 Herkunft der Erzeugnisse 2006 aus den Wirtschaftszweigen nach Güterklassen (GP 2002)

Wirtschaftszweige	Wert in 1000 €	Anteil in %	Zahl der Unternehmen
Güterklasse 2734 - Draht			
Insgesamt	1 893 668	100,0	73
davon:			
27.34 Herstellung von gezogenem Draht	1 308 650	69,1	43
28.73 Herstellung von Drahtwaren	457 087	24,1	15
27.31 Herstellung von Blankstahl	43 669	2,3	5
27.45 Erzeugung und erste Bearbeitung von sonstigen NE-Metallen	.	.	1
29.14 Herstellung von Lagern, Getrieben, Zahnrädern und Antriebselementen	.	.	2
Andere Wirtschaftszweige	42 252	2,2	7
Güterklasse 2735 - Ferrolegierungen (nicht EGKS) und andere Eisen- und Stahlerzeugnisse, a.n.g.			
Insgesamt	-	-	
Güterklasse 2741 - Edelmetalle und Halbzeug daraus			
Insgesamt	3 109 866	100,0	31
davon:			
27.41 Erzeugung und erste Bearbeitung von Edelmetallen	1 564 672	50,3	15
27.43 Erzeugung und erste Bearbeitung von Blei, Zink und Zinn	.	.	2
27.44 Erzeugung und erste Bearbeitung von Kupfer	.	.	2
28.40 Herstellung von Schmiede-, Press-, Zieh- und Stanzteilen, gewalzten Ringen und pulvermetallurgischen Erzeugnissen	.	.	2
36.63 Herstellung von Erzeugnissen, anderweitig nicht genann	.	.	1
Andere Wirtschaftszweige	23 127	0,7	7
Sonstige Wirtschaftsbereiche	.	.	2
Güterklasse 2742 - Aluminium und Halbzeug daraus			
Insgesamt	12 695 359	100,0	160
davon:			
27.42 Erzeugung und erste Bearbeitung von Aluminium	11 997 591	94,5	83
Andere Wirtschaftszweige	697 768	5,5	77
Güterklasse 2743 - Blei, Zink und Zinn und Halbzeug daraus			
Insgesamt	2 139 963	100,0	54
davon:			
27.43 Erzeugung und erste Bearbeitung von Blei, Zink und Zinn	1 882 514	88,0	27
27.44 Erzeugung und erste Bearbeitung von Kupfer	37 084	1,7	5
24.13 Herstellung von sonstigen anorganischen Grundstoffen und Chemikalien	.	.	2
Andere Wirtschaftszweige	.	.	20
Güterklasse 2744 - Kupfer und Halbzeug daraus			
Insgesamt	14 742 333	100,0	92
davon:			
27.44 Erzeugung und erste Bearbeitung von Kupfer	13 929 127	94,5	41
31.30 Herstellung von isolierten Elektrokabeln, -leitungen und -drähten	441 858	3,0	6
Andere Wirtschaftszweige	371 348	2,5	45

6 Herkunft der Erzeugnisse 2006 aus den Wirtschaftszweigen nach Güterklassen (GP 2002)

Wirtschaftszweige	Wert in 1000 €	Anteil in %	Zahl der Unternehmen
Güterklasse 2745 - Sonstige NE-Metalle und Halbzeug daraus			
Insgesamt	2 275 082	100,0	60
davon:			
27.45 Erzeugung und erste Bearbeitung von sonstigen NE-Metallen	1 615 002	71,0	17
28.40 Herstellung von Schmiede-, Press-, Zieh- und Stanzteilen, gewalzten Ringen und pulvermetallurgischen Erzeugnissen	60 244	2,6	6
27.44 Erzeugung und erste Bearbeitung von Kupfer	46 077	2,0	6
24.13 Herstellung von sonstigen anorganischen Grundstoffen und Chemikalien	.	.	2
27.10 Erzeugung von Roheisen, Stahl und Ferrolegierungen	.	.	1
27.22 Herstellung von Stahlrohren, Rohrform-, Rohrverschluss- und Rohrverbindungsstücken aus Stahl	.	.	2
28.62 Herstellung von Werkzeugen	.	.	1
31.10 Herstellung von Elektromotoren, Generatoren und Transformatoren	.	.	1
31.50 Herstellung von elektrischen Lampen und Leuchten	.	.	2
34.30 Herstellung von Teilen und Zubehör für Kraftwagen und Kraftwagenmotorer	.	.	1
Andere Wirtschaftszweige	61 482	2,7	21
Güterklasse 2751 - Eisengießereierzeugnisse			
Insgesamt	5 973 429	100,0	183
davon:			
27.51 Eisengießereien	4 715 728	78,9	125
29.56 Herstellung von Maschinen für bestimmte Wirtschaftszweige, anderweitig nicht genannt	170 118	2,8	7
34.30 Herstellung von Teilen und Zubehör für Kraftwagen und Kraftwagenmotorer	153 708	2,6	4
27.52 Stahlgießereien	78 330	1,3	6
28.22 Herstellung von Heizkörpern und -kesseln für Zentralheizung	.	.	2
29.11 Herstellung von Verbrennungsmotoren und Turbinen (ohne Motoren für Luft- und Straßenfahrzeuge)	.	.	2
29.22 Herstellung von Hebezeugen und Fördermitteln	.	.	2
29.71 Herstellung von elektrischen Haushaltsgeräten	.	.	1
34.10 Herstellung von Kraftwagen und Kraftwagenmotoren	.	.	2
Andere Wirtschaftszweige	235 773	3,9	32
Güterklasse 2752 - Stahlgießereierzeugnisse			
Insgesamt	1 058 887	100,0	46
davon:			
27.52 Stahlgießereien	867 309	81,9	35
27.51 Eisengießereien	50 460	4,8	4
27.10 Erzeugung von Roheisen, Stahl und Ferrolegierungen	.	.	2
29.12 Herstellung von Pumpen und Kompressoren	.	.	2
29.21 Herstellung von Öfen und Brennern	.	.	1
29.51 Herstellung von Maschinen für die Metallerzeugung, von Walzwerkseinrichtungen und Gießmaschinen	.	.	1
Andere Wirtschaftszweige	.	.	1
Güterklasse 2753 - Leichtmetallgießereierzeugnisse			
Insgesamt	5 876 893	100,0	247
davon:			
27.53 Leichtmetallgießereien	3 888 508	66,2	173
34.10 Herstellung von Kraftwagen und Kraftwagenmotoren	963 340	16,4	3
34.30 Herstellung von Teilen und Zubehör für Kraftwagen und Kraftwagenmotoren	595 130	10,1	8
28.63 Herstellung von Schlössern und Beschlägen aus unedlen Metallen	82 201	1,4	11
29.12 Herstellung von Pumpen und Kompressoren	61 152	1,0	3
Andere Wirtschaftszweige	286 563	4,9	49

6 Herkunft der Erzeugnisse 2006 aus den Wirtschaftszweigen nach Güterklassen (GP 2002)

Wirtschaftszweige	Wert in 1000 €	Anteil in %	Zahl der Unternehmen
Güterklasse 2754 - Buntmetall-/Schwermetallgießereierzeugnisse			
Insgesamt	1 396 076	100,0	129
davon:			
29.13 Herstellung von Armaturen	598 307	42,9	15
27.54 Buntmetallgießereien	516 644	37,0	47
28.63 Herstellung von Schließern und Beschlägen aus unedlen Metallen	119 641	8,6	7
27.53 Leichtmetallgießereien	53 260	3,8	32
28.75 Herstellung von sonstigen Metallwaren, anderweitig nicht genannt	29 376	2,1	3
27.52 Stahlgießereien	.	.	3
28.40 Herstellung von Schmiede-, Press-, Zieh- und Stanzteilen, gewalzten Ringen und pulvermetallurgischen Erzeugnissen	.	.	1
Andere Wirtschaftszweige	44 448	3,2	21
Güterklasse 2811 - Stahl- und Leichtmetallbaukonstruktionen			
Insgesamt	11 596 943	100,0	1708
davon:			
28.11 Herstellung von Metallkonstruktionen	10 482 605	90,4	1221
28.12 Herstellung von Ausbauelementen aus Metall	215 213	1,9	125
Andere Wirtschaftszweige	899 125	7,8	362
Güterklasse 2812 - Ausbauelemente aus Stahl und Aluminium			
Insgesamt	2 876 910	100,0	599
davon:			
28.12 Herstellung von Ausbauelementen aus Metall	2 482 034	86,3	346
28.11 Herstellung von Metallkonstruktionen	195 730	6,8	142
25.23 Herstellung von Baubedarfsartikeln aus Kunststoffen	116 409	4,0	60
Andere Wirtschaftszweige	82 737	2,9	51
Güterklasse 2821 - Tanks, Sammelbehälter und ähnliche Behälter, aus Eisen, Stahl oder Aluminium			
Insgesamt	1 513 958	100,0	267
davon:			
28.21 Herstellung von Metallbehältern mit einem Fassungsvermögen von mehr als 300 l	1 209 886	79,9	135
28.11 Herstellung von Metallkonstruktionen	81 408	5,4	37
25.23 Herstellung von Baubedarfsartikeln aus Kunststoffen	26 296	1,7	4
28.22 Herstellung von Heizkörpern und -kesseln für Zentralheizunger	25 612	1,7	3
28.71 Herstellung von Metallbehältern mit einem Fassungsvermögen von 300 l oder weniger	23 998	1,6	10
28.30 Herstellung von Dampfkesseln (ohne Zentralheizungskessel)	17 097	1,1	9
28.75 Herstellung von sonstigen Metallwaren, anderweitig nicht genannt	.	.	3
Andere Wirtschaftszweige	.	.	66
Güterklasse 2822 - Heizkörper für Zentralheizungen; Zentralheizungskessel			
Insgesamt	1 596 419	100,0	53
davon:			
28.22 Herstellung von Heizkörpern und -kesseln für Zentralheizunger	1 428 555	89,5	33
29.72 Herstellung von nicht elektrischen Heiz-, Koch-, Heißwasser- und Heißluftgeräten, anderweitig nicht genannt	83 782	5,2	3
29.23 Herstellung von kälte- und lufttechnischen Erzeugnissen, nicht für den Haushalt	.	.	2
Andere Wirtschaftszweige	.	.	15

6 Herkunft der Erzeugnisse 2006 aus den Wirtschaftszweigen nach Güterklassen (GP 2002)

Wirtschaftszweige	Wert in 1000 €	Anteil in %	Zahl der Unternehmen
Güterklasse 2830 - Dampfkessel (Dampferzeuger) (ohne Zentralheizungskessel); Kernreaktoren, Teile dafür			
Insgesamt	2 556 420	100,0	238
davon:			
28.30 Herstellung von Dampfkesseln (ohne Zentralheizungskessel)	2 310 376	90,4	181
28.21 Herstellung von Metallbehältern mit einem Fassungsvermögen von mehr als 300 l	43 775	1,7	8
28.11 Herstellung von Metallkonstruktionen	43 024	1,7	15
Andere Wirtschaftszweige	112 981	4,4	29
Sonstige Wirtschaftsbereiche	46 264	1,8	5
Güterklasse 2840 - Schmiede-, Blechformteile, gewalzte Ringe und pulvermetallurgische Erzeugnisse			
Insgesamt	16 258 522	100,0	984
davon:			
28.40 Herstellung von Schmiede-, Press-, Zieh- und Stanzteilen, gewalzten Ringen und pulvermetallurgischen Erzeugnissen	13 836 683	85,1	720
27.10 Erzeugung von Roheisen, Stahl und Ferrolegierungen	373 806	2,3	6
29.14 Herstellung von Lagern, Getrieben, Zahnrädern und Antriebselementer	253 886	1,6	7
27.22 Herstellung von Stahlrohren, Rohrform-, Rohrverschluss- und Rohrverbindungsstücken aus Stahl	.	.	3
28.75 Herstellung von sonstigen Metallwaren, anderweitig nicht genannt	.	.	23
Andere Wirtschaftszweige	1 210 989	7,4	225
Güterklasse 2851 - Oberflächenveredlung und Wärmebehandlung			
Insgesamt	5 518 208	100,0	866
davon:			
28.51 Oberflächenveredlung und Wärmebehandlung	5 201 149	94,3	675
Andere Wirtschaftszweige	317 059	5,7	191
Güterklasse 2852 - Mechanikleistungen, a.n.g.			
Insgesamt	7 196 305	100,0	1343
davon:			
28.52 Mechanik, anderweitig nicht genannt	6 521 732	90,6	997
28.40 Herstellung von Schmiede-, Press-, Zieh- und Stanzteilen, gewalzten Ringen und pulvermetallurgischen Erzeugnissen	111 145	1,5	25
Andere Wirtschaftszweige	563 428	7,8	321
Güterklasse 2861 - Schneidwaren und Bestecke			
Insgesamt	754 270	100,0	54
davon:			
28.61 Herstellung von Schneidwaren und Bestecken aus unedlen Metallen	701 394	93,0	39
28.75 Herstellung von sonstigen Metallwaren, anderweitig nicht genannt	.	.	2
Andere Wirtschaftszweige	.	.	13

6 Herkunft der Erzeugnisse 2006 aus den Wirtschaftszweigen nach Güterklassen (GP 2002)

Wirtschaftszweige	Wert in 1000 €	Anteil in %	Zahl der Unternehmen
Güterklasse 2862 - Werkzeuge			
Insgesamt	6 441 166	100,0	885
davon:			
28.62 Herstellung von Werkzeugen	5 213 025	80,9	526
28.40 Herstellung von Schmiede-, Press-, Zieh- und Stanzteilen, gewalzten Ringen und pulvermetallurgischen Erzeugnissen	244 292	3,8	105
29.56 Herstellung von Maschinen für bestimmte Wirtschaftszweige, anderweitig nicht genannt	202 344	3,1	29
29.42 Herstellung von Werkzeugmaschinen für die Metallbearbeitung	139 535	2,2	35
34.30 Herstellung von Teilen und Zubehör für Kraftwagen und Kraftwagenmotorer	97 038	1,5	16
34.10 Herstellung von Kraftwagen und Kraftwagenmotoren	.	.	1
Andere Wirtschaftszweige	.	.	173
Güterklasse 2863 - Schlösser und Beschläge			
Insgesamt	6 743 167	100,0	267
davon:			
28.63 Herstellung von Schlössern und Beschlägen aus unedlen Metallen	6 390 589	94,8	199
31.62 Herstellung von sonstigen elektrischen Ausrüstungen, anderweitig nicht genannt	.	.	2
Andere Wirtschaftszweige	.	.	66
Güterklasse 2871 - Behälter aus Eisen oder Stahl			
Insgesamt	756 836	100,0	83
davon:			
28.71 Herstellung von Metallbehältern mit einem Fassungsvermögen von 300 l oder weniger	612 202	80,9	34
28.21 Herstellung von Metallbehältern mit einem Fassungsvermögen von mehr als 300 l	16 966	2,2	10
36.14 Herstellung von sonstigen Möbeln	12 864	1,7	3
25.22 Herstellung von Verpackungsmitteln aus Kunststoffen	.	.	1
28.11 Herstellung von Metallkonstruktionen	.	.	6
28.22 Herstellung von Heizkörpern und -kesseln für Zentralheizung	.	.	4
28.51 Oberflächenveredlung und Wärmebehandlung	.	.	2
28.75 Herstellung von sonstigen Metallwaren, anderweitig nicht genannt	.	.	2
29.72 Herstellung von nicht elektrischen Heiz-, Koch-, Heißwasser- und Heißluftgeräten, anderweitig nicht genannt	.	.	1
Andere Wirtschaftszweige	10 198	1,3	20
Güterklasse 2872 - Verpackungen und Verschlüsse, aus Eisen, Stahl oder NE-Metall			
Insgesamt	2 378 135	100,0	76
davon:			
28.72 Herstellung von Verpackungen und Verschlüssen aus Eisen, Stahl und NE-Metall	2 131 538	89,6	56
25.13 Herstellung von sonstigen Gummiwaren	.	.	1
25.22 Herstellung von Verpackungsmitteln aus Kunststoffen	.	.	4
27.42 Erzeugung und erste Bearbeitung von Aluminium	.	.	1
28.75 Herstellung von sonstigen Metallwaren, anderweitig nicht genannt	.	.	2
Andere Wirtschaftszweige	48 148	2,0	12

6 Herkunft der Erzeugnisse 2006 aus den Wirtschaftszweigen nach Güterklassen (GP 2002)

Wirtschaftszweige	Wert in 1000 €	Anteil in %	Zahl der Unternehmen
Güterklasse 2873 - Drahtwaren			
Insgesamt	2 653 262	100,0	203
davon:			
28.73 Herstellung von Drahtwaren	2 017 957	76,1	118
27.34 Herstellung von gezogenem Draht	250 676	9,4	8
31.30 Herstellung von isolierten Elektrokabeln, -leitungen und -drähten	126 759	4,8	6
27.44 Erzeugung und erste Bearbeitung von Kupfer	42 142	1,6	3
27.42 Erzeugung und erste Bearbeitung von Aluminium	.	.	3
29.24 Herstellung von sonstigen nicht wirtschaftszweigspezifischen Maschinen, anderw	.	.	1
Andere Wirtschaftszweige	83 464	3,1	63
Sonstige Wirtschaftsbereiche	.	.	1
Güterklasse 2874 - Schrauben, Niete, Ketten, Federn			
Insgesamt	5 141 725	100,0	387
davon:			
28.74 Herstellung von Schrauben, Nieten, Ketten und Federn	4 830 753	94,0	307
28.40 Herstellung von Schmiede-, Press-, Zieh- und Stanzteilen, gewalzten Ringen und p	115 736	2,3	19
Andere Wirtschaftszweige	.	.	58
Sonstige Wirtschaftsbereiche	.	.	3
Güterklasse 2875 - Eisen-, Blech- und Metallwaren, a.n.g.			
Insgesamt	6 521 090	100,0	763
davon:			
28.75 Herstellung von sonstigen Metallwaren, anderweitig nicht genannt	5 286 272	81,1	452
28.11 Herstellung von Metallkonstruktionen	73 930	1,1	33
27.43 Erzeugung und erste Bearbeitung von Blei, Zink und Zinn	.	.	3
28.22 Herstellung von Heizkörpern und -kesseln für Zentralheizungen	.	.	2
35.50 Fahrzeugbau, anderweitig nicht genannt	.	.	2
36.11 Herstellung von Sitzmöbeln	.	.	2
Andere Wirtschaftszweige	752 658	11,5	269
Güterklasse 2899 - Veredlung von Erzeugnissen dieser Güterabteilung (ohne Schmiede-, Preß-, Zieh- und Stanzteile, Oberflächenveredlung, Wärmebehandlung und Mechanik, a.n.g.)			
Insgesamt	971 779	100,0	177
davon:			
28.52 Mechanik, anderweitig nicht genannt	456 405	47,0	54
28.75 Herstellung von sonstigen Metallwaren, anderweitig nicht genannt	231 335	23,8	19
28.51 Oberflächenveredlung und Wärmebehandlung	86 944	8,9	17
28.73 Herstellung von Drahtwaren	49 213	5,1	8
28.11 Herstellung von Metallkonstruktionen	41 521	4,3	12
28.40 Herstellung von Schmiede-, Press-, Zieh- und Stanzteilen, gewalzten Ringen und p	21 893	2,3	10
28.62 Herstellung von Werkzeugen	20 778	2,1	22
28.63 Herstellung von Schlössern und Beschlägen aus unedlen Metallen	.	.	1
28.71 Herstellung von Metallbehältern mit einem Fassungsvermögen von 300 l oder wen	.	.	2
Andere Wirtschaftszweige	25 189	2,6	32
Güterklasse 2911 - Verbrennungsmotoren und Turbinen			
Insgesamt	6 014 878	100,0	74
davon:			
29.11 Herstellung von Verbrennungsmotoren und Turbinen (ohne Motoren für Luft- und S	3 684 555	61,3	38
34.10 Herstellung von Kraftwagen und Kraftwagenmotoren	398 750	6,6	3
29.12 Herstellung von Pumpen und Kompressoren	256 872	4,3	3
31.20 Herstellung von Elektrizitätsverteilungs- und -schaltanlagen	.	.	1
35.30 Luft- und Raumfahrzeugbau	.	.	2
Andere Wirtschaftszweige	143 143	2,4	27

6 Herkunft der Erzeugnisse 2006 aus den Wirtschaftszweigen nach Güterklassen (GP 2002)

Wirtschaftszweige	Wert in 1000 €	Anteil in %	Zahl der Unternehmen
Güterklasse 2912 - Pumpen und Kompressoren			
Insgesamt	12 747 104	100,0	497
davon:			
29.12 Herstellung von Pumpen und Kompressoren	10 273 486	80,6	313
29.13 Herstellung von Armaturen	1 125 942	8,8	31
34.30 Herstellung von Teilen und Zubehör für Kraftwagen und Kraftwagenmotoren	222 239	1,7	7
29.22 Herstellung von Hebezeugen und Fördermitteln	173 376	1,4	11
31.20 Herstellung von Elektrizitätsverteilungs- und -schalteinrichtungen	.	.	1
Andere Wirtschaftszweige	.	.	134
Güterklasse 2913 - Armaturen			
Insgesamt	9 061 304	100,0	418
davon:			
29.13 Herstellung von Armaturen	8 415 311	92,9	271
29.12 Herstellung von Pumpen und Kompressoren	129 526	1,4	34
Andere Wirtschaftszweige	516 466	5,7	113
Güterklasse 2914 - Lager, Getriebe, Zahnräder und Antriebselemente			
Insgesamt	13 146 431	100,0	409
davon:			
29.14 Herstellung von Lagern, Getrieben, Zahnrädern und Antriebselementen	11 746 117	89,3	292
34.30 Herstellung von Teilen und Zubehör für Kraftwagen und Kraftwagenmotoren	378 543	2,9	14
29.22 Herstellung von Hebezeugen und Fördermitteln	147 937	1,1	8
31.10 Herstellung von Elektromotoren, Generatoren und Transformatoren	140 431	1,1	4
Andere Wirtschaftszweige	733 403	5,6	91
Güterklasse 2921 - Öfen und Brenner, Teile dafür			
Insgesamt	1 835 454	100,0	151
davon:			
29.21 Herstellung von Öfen und Brennern	1 381 289	75,3	97
28.11 Herstellung von Metallkonstruktionen	35 146	1,9	4
26.23 Herstellung von keramischen Isolatoren und Isolierteilen	.	.	1
27.10 Erzeugung von Roheisen, Stahl und Ferrolegierungen	.	.	1
28.22 Herstellung von Heizkörpern und -kesseln für Zentralheizungen	.	.	1
29.24 Herstellung von sonstigen nicht wirtschaftszweigspezifischen Maschinen, anderw	.	.	4
29.52 Herstellung von Bergwerks-, Bau- und Baustoffmaschinen	.	.	4
29.53 Herstellung von Maschinen für das Ernährungsgewerbe und die Tabakverarbeitung	.	.	7
Andere Wirtschaftszweige	66 472	3,6	32
Güterklasse 2922 - Hebezeuge und Fördermittel			
Insgesamt	12 381 629	100,0	825
davon:			
29.22 Herstellung von Hebezeugen und Fördermitteln	11 239 721	90,8	583
29.52 Herstellung von Bergwerks-, Bau- und Baustoffmaschinen	200 799	1,6	19
34.10 Herstellung von Kraftwagen und Kraftwagenmotoren	.	.	2
Andere Wirtschaftszweige	.	.	221

6 Herkunft der Erzeugnisse 2006 aus den Wirtschaftszweigen nach Güterklassen (GP 2002)

Wirtschaftszweige	Wert in 1000 €	Anteil in %	Zahl der Unternehmen
Güterklasse 2923 - Kälte- und lufttechnische Erzeugnisse für gewerbliche Zwecke			
Insgesamt	10 298 457	100,0	563
davon:			
29.23 Herstellung von kälte- und lufttechnischen Erzeugnissen, nicht für den Haushalt	8 789 191	85,3	368
34.30 Herstellung von Teilen und Zubehör für Kraftwagen und Kraftwagenmotoren	530 972	5,2	9
29.12 Herstellung von Pumpen und Kompressoren	160 454	1,6	16
33.20 Herstellung von Mess-, Kontroll-, Navigations- u.ä. Instrumenten und Vorrichtungen	122 373	1,2	10
29.24 Herstellung von sonstigen nicht wirtschaftszweigspezifischen Maschinen, anderw Andere Wirtschaftszweige	121 426 574 042	1,2 5,6	29 131
Güterklasse 2924 - Maschinen für unspezifische Verwendung, a.n.g.			
Insgesamt	15 476 890	100,0	1010
davon:			
29.24 Herstellung von sonstigen nicht wirtschaftszweigspezifischen Maschinen, anderweitig nicht genannt	13 862 247	89,6	639
34.30 Herstellung von Teilen und Zubehör für Kraftwagen und Kraftwagenmotoren Andere Wirtschaftszweige	389 041 1 225 601	2,5 7,9	9 362
Güterklasse 2931 - Einachsschlepper, Acker- und Forstschlepper, andere Zugmaschinen			
Insgesamt	2 794 904	100,0	33
davon:			
29.31 Herstellung von land- und forstwirtschaftlichen Zugmaschinen	2 726 943	97,6	15
29.32 Herstellung von sonstigen land- und forstwirtschaftlichen Maschinen Andere Wirtschaftszweige	27 975 39 986	1,0 1,4	8 10
Güterklasse 2932 - Sonstige Maschinen für die Land- und Forstwirtschaft, Teile dafür			
Insgesamt	4 057 714	100,0	234
davon:			
29.32 Herstellung von sonstigen land- und forstwirtschaftlichen Maschinen	3 661 503	90,2	145
29.22 Herstellung von Hebezeugen und Fördermitteln	68 437	1,7	12
29.41 Herstellung von handgeführten kraftbetriebenen Werkzeugen Andere Wirtschaftszweige	1 76
Güterklasse 2941 - Handgeführte, kraftbetriebene Werkzeuge; Teile dafür			
Insgesamt	1 774 324	100,0	95
davon:			
29.41 Herstellung von handgeführten kraftbetriebenen Werkzeugen	1 227 873	69,2	34
29.42 Herstellung von Werkzeugmaschinen für die Metallbearbeitung	44 530	2,5	12
29.56 Herstellung von Maschinen für bestimmte Wirtschaftszweige, anderweitig nicht genannt	24 791	1,4	10
29.52 Herstellung von Bergwerks-, Bau- und Baustoffmaschinen	.	.	1
34.30 Herstellung von Teilen und Zubehör für Kraftwagen und Kraftwagenmotoren Andere Wirtschaftszweige	. 70 002	. 3,9	1 37
Güterklasse 2942 - Werkzeugmaschinen für die Metallbearbeitung, Teile dafür			
Insgesamt	10 791 184	100,0	693
davon:			
29.42 Herstellung von Werkzeugmaschinen für die Metallbearbeitung	10 019 939	92,9	465
29.56 Herstellung von Maschinen für bestimmte Wirtschaftszweige, anderweitig nicht genannt	193 526	1,8	46
29.43 Herstellung von Werkzeugmaschinen, anderweitig nicht genannt	176 949	1,6	42
34.30 Herstellung von Teilen und Zubehör für Kraftwagen und Kraftwagenmotoren Andere Wirtschaftszweige	111 937 288 833	1,0 2,7	15 125

6 Herkunft der Erzeugnisse 2006 aus den Wirtschaftszweigen nach Güterklassen (GP 2002)

Wirtschaftszweige	Wert in 1000 €	Anteil in %	Zahl der Unternehmen
Güterklasse 2943 - Werkzeugmaschinen a.n.g., Teile dafür; Zubehör für Werkzeugmaschinen			
Insgesamt	6 011 147	100,0	528
davon:			
29.43 Herstellung von Werkzeugmaschinen, anderweitig nicht genannt	5 286 862	88,0	328
29.41 Herstellung von handgeführten kraftbetriebenen Werkzeugen	146 703	2,4	6
29.42 Herstellung von Werkzeugmaschinen für die Metallbearbeitung	138 490	2,3	47
29.56 Herstellung von Maschinen für bestimmte Wirtschaftszweige, anderweitig nicht genannt	104 841	1,7	38
29.52 Herstellung von Bergwerks-, Bau- und Baustoffmaschinen	.	.	10
Andere Wirtschaftszweige	.	.	99
Güterklasse 2951 - Maschinen für die Metallerzeugung, Walzwerkseinrichtungen, Gießmaschinen			
Insgesamt	1 896 899	100,0	120
davon:			
29.51 Herstellung von Maschinen für die Metallerzeugung, von Walzwerkseinrichtungen und Gießmaschinen	1 781 721	93,9	64
29.42 Herstellung von Werkzeugmaschinen für die Metallbearbeitung	36 526	1,9	9
Andere Wirtschaftszweige	78 652	4,1	47
Güterklasse 2952 - Bergwerks-, Bau- und Baustoffmaschinen, Teile dafür			
Insgesamt	9 474 910	100,0	330
davon:			
29.52 Herstellung von Bergwerks-, Bau- und Baustoffmaschinen	8 437 572	89,1	197
29.22 Herstellung von Hebezeugen und Fördermitteln	430 908	4,5	30
29.56 Herstellung von Maschinen für bestimmte Wirtschaftszweige, anderweitig nicht genannt	121 216	1,3	21
Andere Wirtschaftszweige	485 213	5,1	82
Güterklasse 2953 - Maschinen für die Nahrungs-, Futtermittel- und Getränkeherstellung und für die Tabakverarbeitung, Teile dafür			
Insgesamt	3 738 558	100,0	308
davon:			
29.53 Herstellung von Maschinen für das Ernährungsgewerbe und die Tabakverarbeitung	3 159 403	84,5	194
29.24 Herstellung von sonstigen nicht wirtschaftszweigspezifischen Maschinen, anderweitig nicht genannt	268 604	7,2	24
29.56 Herstellung von Maschinen für bestimmte Wirtschaftszweige, anderweitig nicht genannt	50 591	1,4	24
28.75 Herstellung von sonstigen Metallwaren, anderweitig nicht genannt	.	.	3
29.32 Herstellung von sonstigen land- und forstwirtschaftlichen Maschinen	.	.	3
Andere Wirtschaftszweige	88 373	2,4	60
Güterklasse 2954 - Maschinen für die Textil- und Bekleidungsherstellung, die Ledererzeugung und -verarbeitung sowie die Herstellung von Schuhen			
Insgesamt	4 012 076	100,0	238
davon:			
29.54 Herstellung von Maschinen für das Textil-, Bekleidungs- und Ledergewerbe	3 810 940	95,0	153
29.71 Herstellung von elektrischen Haushaltsgeräten	.	.	5
Andere Wirtschaftszweige	.	.	80

6 Herkunft der Erzeugnisse 2006 aus den Wirtschaftszweigen nach Güterklassen (GP 2002)

Wirtschaftszweige	Wert in 1000 €	Anteil in %	Zahl der Unternehmen
Güterklasse 2955 - Maschinen für das Papiergewerbe			
Insgesamt	2 196 369	100,0	143
davon:			
29.55 Herstellung von Maschinen für das Papiergewerbe	1 847 775	84,1	81
29.56 Herstellung von Maschinen für bestimmte Wirtschaftszweige, anderweitig nicht genannt	211 830	9,6	22
29.24 Herstellung von sonstigen nicht wirtschaftszweigspezifischen Maschinen, anderweitig nicht genannt	54 776	2,5	6
30.01 Herstellung von Büromaschinen	.	.	2
Andere Wirtschaftszweige	.	.	32
Güterklasse 2956 - Maschinen für das Druckgewerbe und für sonstige bestimmte Wirtschaftszweige, a.n.g.			
Insgesamt	27 292 672	100,0	2406
davon:			
29.56 Herstellung von Maschinen für bestimmte Wirtschaftszweige, anderweitig nicht genannt	23 056 684	84,5	1453
25.24 Herstellung von sonstigen Kunststoffwaren	421 237	1,5	253
29.24 Herstellung von sonstigen nicht wirtschaftszweigspezifischen Maschinen, anderweitig nicht genannt	402 559	1,5	54
34.30 Herstellung von Teilen und Zubehör für Kraftwagen und Kraftwagenmotoren	328 226	1,2	27
31.20 Herstellung von Elektrizitätsverteilungs- und -schaltanlagen	.	.	23
Andere Wirtschaftszweige	.	.	596
Güterklasse 2960 - Waffen und Munition, Teile dafür			
Insgesamt	331 218	100,0	24
davon:			
29.60 Herstellung von Waffen und Munition	319 873	96,6	19
28.30 Herstellung von Dampfkesseln (ohne Zentralheizungskessel)	.	.	1
Andere Wirtschaftszweige	.	.	4
Güterklasse 2971 - Elektrische Haushaltsgeräte, Teile dafür (einschl. Tauchsiedern und elektrischen Geräten zum Raum- oder Bodenheizen o.ä., für gewerbliche Zwecke)			
Insgesamt	8 619 220	100,0	152
davon:			
29.71 Herstellung von elektrischen Haushaltsgeräten	8 014 189	93,0	87
29.23 Herstellung von kälte- und lufttechnischen Erzeugnissen, nicht für den Haushalt	128 605	1,5	5
26.15 Herstellung, Veredlung und Bearbeitung von sonstigem Glas einschließlich technischen Glaswaren	.	.	1
Andere Wirtschaftszweige	.	.	59
Güterklasse 2972 - Nichtelektrische Heiz-, Koch-, Heißwasser-, Heißluft- u.ä. Geräte für den Haushalt, Teile dafür			
Insgesamt	1 258 628	100,0	70
davon:			
29.72 Herstellung von nicht elektrischen Heiz-, Koch-, Heißwasser- und Heißluftgeräten, anderweitig nicht genannt	887 267	70,5	40
29.71 Herstellung von elektrischen Haushaltsgeräten	14 201	1,1	3
26.12 Veredlung und Bearbeitung von Flachglas	.	.	1
28.22 Herstellung von Heizkörpern und -kesseln für Zentralheizungen	.	.	4
29.23 Herstellung von kälte- und lufttechnischen Erzeugnissen, nicht für den Haushalt	.	.	7
Andere Wirtschaftszweige	9 169	0,7	15

6 Herkunft der Erzeugnisse 2006 aus den Wirtschaftszweigen nach Güterklassen (GP 2002)

Wirtschaftszweige	Wert in 1000 €	Anteil in %	Zahl der Unternehmen
Güterklasse 2999 - Veredlung von Erzeugnissen dieser Güterabteilung			
Insgesamt	273 140	100,0	145
davon:			
29.56 Herstellung von Maschinen für bestimmte Wirtschaftszweige, anderweitig nicht genannt	57 910	21,2	29
29.12 Herstellung von Pumpen und Kompressoren	27 971	10,2	10
29.24 Herstellung von sonstigen nicht wirtschaftszweigspezifischen Maschinen, anderweitig nicht genannt	27 651	10,1	13
29.42 Herstellung von Werkzeugmaschinen für die Metallbearbeitung	26 320	9,6	19
29.14 Herstellung von Lagern, Getrieben, Zahnrädern und Antriebselementen	19 616	7,2	13
29.43 Herstellung von Werkzeugmaschinen, anderweitig nicht genannt	12 790	4,7	6
29.52 Herstellung von Bergwerks-, Bau- und Baustoffmaschinen	7 902	2,9	5
29.22 Herstellung von Hebezeugen und Fördermitteln	4 859	1,8	4
29.51 Herstellung von Maschinen für die Metallerzeugung, von Walzwerkseinrichtungen und Gießmaschinen	3 704	1,4	5
29.32 Herstellung von sonstigen land- und forstwirtschaftlichen Maschinen	2 852	1,0	3
28.51 Oberflächenveredlung und Wärmebehandlung	.	.	1
28.62 Herstellung von Werkzeugen	.	.	5
29.23 Herstellung von kälte- und lufttechnischen Erzeugnissen, nicht für den Haushalt	.	.	4
29.54 Herstellung von Maschinen für das Textil-, Bekleidungs- und Ledergewerbe	.	.	3
32.20 Herstellung von Geräten und Einrichtungen der Telekommunikationstechnik	.	.	1
34.10 Herstellung von Kraftwagen und Kraftwagenmotoren	.	.	2
Andere Wirtschaftszweige	13 525	5,0	22
Güterklasse 3001 - Büromaschinen			
Insgesamt	1 460 224	100,0	60
davon:			
30.01 Herstellung von Büromaschinen	792 979	54,3	34
31.20 Herstellung von Elektrizitätsverteilungs- und -schalteinrichtungen	87 301	6,0	3
30.02 Herstellung von Datenverarbeitungsgeräten und -einrichtungen	.	.	4
Andere Wirtschaftszweige	.	.	19
Güterklasse 3002 - Datenverarbeitungsgeräte und -einrichtungen			
Insgesamt	9 421 881	100,0	194
davon:			
30.02 Herstellung von Datenverarbeitungsgeräten und -einrichtungen	6 798 444	72,2	129
32.20 Herstellung von Geräten und Einrichtungen der Telekommunikationstechnik	.	.	6
Andere Wirtschaftszweige	287 084	3,0	56
Sonstige Wirtschaftsbereiche	.	.	3
Güterklasse 3099 - Veredlung von Erzeugnissen dieser Güterabteilung			
Insgesamt	.	.	1
davon:			
30.02 Herstellung von Datenverarbeitungsgeräten und -einrichtungen	.	.	1
Güterklasse 3110 - Elektromotoren, Generatoren, Transformatoren und Teile dafür			
Insgesamt	14 004 696	100,0	596
davon:			
31.10 Herstellung von Elektromotoren, Generatoren und Transformatoren	8 664 513	61,9	414
33.30 Herstellung von industriellen Prozesssteuerungseinrichtungen	193 630	1,4	3
29.71 Herstellung von elektrischen Haushaltsgeschäften	.	.	2
31.20 Herstellung von Elektrizitätsverteilungs- und -schalteinrichtungen	.	.	38
34.30 Herstellung von Teilen und Zubehör für Kraftwagen und Kraftwagenmotoren	.	.	2
Andere Wirtschaftszweige	872 333	6,2	134
Sonstige Wirtschaftsbereiche	.	.	3

6 Herkunft der Erzeugnisse 2006 aus den Wirtschaftszweigen nach Güterklassen (GP 2002)

Wirtschaftszweige	Wert in 1000 €	Anteil in %	Zahl der Unternehmen
Güterklasse 3120 - Elektrizitätsverteilungs- und -schaltanlagen, Teile dafür			
Insgesamt	25 947 034	100,0	1039
davon:			
31.20 Herstellung von Elektrizitätsverteilungs- und -schaltanlagen	23 060 830	88,9	741
33.20 Herstellung von Mess-, Kontroll-, Navigations- u.ä. Instrumenten und Vorrichtungen	293 762	1,1	34
31.10 Herstellung von Elektromotoren, Generatoren und Transformatoren	285 206	1,1	44
31.61 Herstellung von elektrischen Ausrüstungen für Motoren und Fahrzeuge, anderweitig nicht genannt	.	.	6
33.30 Herstellung von industriellen Prozesssteuerungseinrichtungen	.	.	7
Andere Wirtschaftszweige	909 686	3,5	207
Güterklasse 3130 - Isolierte Elektrokabel, -leitungen und -drähte			
Insgesamt	4 533 552	100,0	176
davon:			
31.30 Herstellung von isolierten Elektrokabeln, -leitungen und -drähten	4 246 066	93,7	114
31.20 Herstellung von Elektrizitätsverteilungs- und -schaltanlagen	58 235	1,3	24
17.54 Textilgewerbe, anderweitig nicht genannt	.	.	1
25.24 Herstellung von sonstigen Kunststoffwaren	.	.	4
Andere Wirtschaftszweige	109 124	2,4	33
Güterklasse 3140 - Akkumulatoren und Batterien			
Insgesamt	1 084 808	100,0	29
davon:			
31.40 Herstellung von Akkumulatoren und Batterien	1 063 439	98,0	20
28.75 Herstellung von sonstigen Metallwaren, anderweitig nicht genannt	.	.	1
Andere Wirtschaftszweige	.	.	8
Güterklasse 3150 - Elektrische Lampen und Leuchten			
Insgesamt	4 087 500	100,0	297
davon:			
31.50 Herstellung von elektrischen Lampen und Leuchten	3 773 306	92,3	222
31.20 Herstellung von Elektrizitätsverteilungs- und -schaltanlagen	60 607	1,5	18
32.30 Herstellung von Rundfunkgeräten sowie phono- und videotechnischen Geräten	.	.	2
Andere Wirtschaftszweige	.	.	55
Güterklasse 3161 - Elektrische Ausrüstungen für Motoren und Fahrzeuge, a.n.g.			
Insgesamt	8 126 456	100,0	141
davon:			
31.61 Herstellung von elektrischen Ausrüstungen für Motoren und Fahrzeuge, anderweitig nicht genannt	6 828 135	84,0	104
25.24 Herstellung von sonstigen Kunststoffwaren	.	.	3
31.30 Herstellung von isolierten Elektrokabeln, -leitungen und -drähten	.	.	5
34.30 Herstellung von Teilen und Zubehör für Kraftwagen und Kraftwagenmotoren	.	.	2
Andere Wirtschaftszweige	118 186	1,5	27

6 Herkunft der Erzeugnisse 2006 aus den Wirtschaftszweigen nach Güterklassen (GP 2002)

Wirtschaftszweige	Wert in 1000 €	Anteil in %	Zahl der Unternehmen
Güterklasse 3162 - Sonstige elektrische Ausrüstungen, a.n.g.			
Insgesamt	7 159 678	100,0	512
davon:			
31.62 Herstellung von sonstigen elektrischen Ausrüstungen, anderweitig nicht genannt	4 711 417	65,8	250
31.20 Herstellung von Elektrizitätsverteilungs- und -schalteinrichtungen	729 666	10,2	46
31.61 Herstellung von elektrischen Ausrüstungen für Motoren und Fahrzeuge, anderweitig nicht genannt	158 461	2,2	6
33.20 Herstellung von Mess-, Kontroll-, Navigations- u.ä. Instrumenten und Vorrichtungen	145 501	2,0	37
31.10 Herstellung von Elektromotoren, Generatoren und Transformatoren	112 352	1,6	28
33.40 Herstellung von optischen und fotografischen Geräten	78 772	1,1	3
26.82 Herstellung von sonstigen Erzeugnissen aus nicht metallischen Mineralien, anderweitig nicht genannt	.	.	2
28.40 Herstellung von Schmiede-, Press-, Zieh- und Stanzteilen, gewalzten Ringen und pulvermetallurgischen Erzeugnissen	.	.	3
32.10 Herstellung von elektronischen Bauelementen	.	.	4
32.20 Herstellung von Geräten und Einrichtungen der Telekommunikationstechnik	.	.	8
Andere Wirtschaftszweige	627 337	8,8	125
Güterklasse 3199 - Veredlung von Erzeugnissen dieser Güterabteilung			
Insgesamt	241 710	100,0	52
davon:			
31.30 Herstellung von isolierten Elektrokabeln, -leitungen und -drähten	155 527	64,3	26
31.20 Herstellung von Elektrizitätsverteilungs- und -schalteinrichtungen	48 875	20,2	9
31.10 Herstellung von Elektromotoren, Generatoren und Transformatoren	6 071	2,5	5
25.24 Herstellung von sonstigen Kunststoffwaren	.	.	1
29.56 Herstellung von Maschinen für bestimmte Wirtschaftszweige, anderweitig nicht genannt	.	.	1
31.40 Herstellung von Akkumulatoren und Batterien	.	.	2
31.50 Herstellung von elektrischen Lampen und Leuchten	.	.	2
31.62 Herstellung von sonstigen elektrischen Ausrüstungen, anderweitig nicht genannt	.	.	1
Andere Wirtschaftszweige	4 042	1,7	5
Güterklasse 3210 - Elektronische Bauelemente			
Insgesamt	11 945 056	100,0	343
davon:			
32.10 Herstellung von elektronischen Bauelementen	10 646 855	89,1	266
22.22 Drucken anderer Druckerzeugnisse	.	.	1
34.30 Herstellung von Teilen und Zubehör für Kraftwagen und Kraftwagenmotoren	.	.	3
Andere Wirtschaftszweige	339 251	2,8	73
Güterklasse 3220 - Nachrichtentechnische Geräte und Einrichtungen			
Insgesamt	12 744 364	100,0	208
davon:			
32.20 Herstellung von Geräten und Einrichtungen der Telekommunikationstechnik	10 294 206	80,8	146
33.20 Herstellung von Mess-, Kontroll-, Navigations- u.ä. Instrumenten und Vorrichtungen	329 080	2,6	10
31.20 Herstellung von Elektrizitätsverteilungs- und -schalteinrichtungen	.	.	10
Andere Wirtschaftszweige	.	.	42

6 Herkunft der Erzeugnisse 2006 aus den Wirtschaftszweigen nach Güterklassen (GP 2002)

Wirtschaftszweige	Wert in 1000 €	Anteil in %	Zahl der Unternehmen
Güterklasse 3230 - Rundfunk- und Fernsehgeräte, phono- und videotechnische Geräte			
Insgesamt	4 436 059	100,0	188
davon:			
32.30			
Herstellung von Rundfunkgeräten sowie phono- und videotechnischen Geräten	3 714 252	83,7	108
31.20	454 115	10,2	9
Herstellung von Elektrizitätsverteilungs- und -schalteinrichtungen			
33.20			
Herstellung von Mess-, Kontroll-, Navigations- u.ä. Instrumenten und Vorrichtungen	75 394	1,7	7
Andere Wirtschaftszweige	192 298	4,3	64
Güterklasse 3299 - Veredlung von Erzeugnissen dieser Güterabteilung			
Insgesamt	122 050	100,0	18
davon:			
32.10	27 572	22,6	8
Herstellung von elektronischen Bauelementen			
32.20	19 677	16,1	4
Herstellung von Geräten und Einrichtungen der Telekommunikationstechnik			
20.20	.	.	1
Herstellung von Furnier-, Sperrholz-, Holzfaser- und Holzspanplatten			
28.52	.	.	1
Mechanik, anderweitig nicht genannt			
31.20	.	.	1
Herstellung von Elektrizitätsverteilungs- und -schalteinrichtungen			
32.30	.	.	3
Herstellung von Rundfunkgeräten sowie phono- und videotechnischen Geräten			
Güterklasse 3310 - Medizinische Geräte und orthopädische Vorrichtungen			
Insgesamt	12 937 473	100,0	1146
davon:			
33.10	10 092 394	78,0	1007
Herstellung von medizinischen Geräten und orthopädischen Erzeugnissen			
33.20			
Herstellung von Mess-, Kontroll-, Navigations- u.ä. Instrumenten und Vorrichtungen	207 071	1,6	17
24.42			
Herstellung von pharmazeutischen Spezialitäten und sonstigen pharmazeutischen Erzeugnissen	.	.	3
31.20	.	.	4
Herstellung von Elektrizitätsverteilungs- und -schalteinrichtungen			
Andere Wirtschaftszweige	464 777	3,6	105
Sonstige Wirtschaftsbereiche	.	.	10
Güterklasse 3320 - Meß-, Kontroll-, Navigations- u.ä. Instrumente und Vorrichtungen			
Insgesamt	17 194 496	100,0	1179
davon:			
33.20			
Herstellung von Mess-, Kontroll-, Navigations- u.ä. Instrumenten und Vorrichtungen	12 260 639	71,3	774
31.20	2 063 749	12,0	67
Herstellung von Elektrizitätsverteilungs- und -schalteinrichtungen			
29.13	295 343	1,7	18
Herstellung von Armaturen			
22.22	.	.	2
Drucken anderer Druckerzeugnisse			
34.30	.	.	6
Herstellung von Teilen und Zubehör für Kraftwagen und Kraftwagenmotoren			
35.30	.	.	3
Luft- und Raumfahrzeugbau			
Andere Wirtschaftszweige	1 337 471	7,8	309
Güterklasse 3330 - Planung, Montage, Reparatur und Instandhaltung von industriellen Prozeß-Steuerungseinrichtungen			
Insgesamt	1 471 540	100,0	143
davon:			
33.30	1 283 253	87,2	96
Herstellung von industriellen Prozeßsteuerungseinrichtungen			
31.20	120 634	8,2	14
Herstellung von Elektrizitätsverteilungs- und -schalteinrichtungen			
33.20			
Herstellung von Mess-, Kontroll-, Navigations- u.ä. Instrumenten und Vorrichtungen	28 869	2,0	12
Andere Wirtschaftszweige	38 784	2,6	21

6 Herkunft der Erzeugnisse 2006 aus den Wirtschaftszweigen nach Güterklassen (GP 2002)

Wirtschaftszweige	Wert in 1000 €	Anteil in %	Zahl der Unternehmen
Güterklasse 3340 - Optische und fotografische Geräte			
Insgesamt	4 157 984	100,0	180
davon:			
33.40 Herstellung von optischen und fotografischen Geräten	3 982 250	95,8	130
Andere Wirtschaftszweige	175 733	4,2	50
Güterklasse 3350 - Uhren			
Insgesamt	446 343	100,0	69
davon:			
33.50 Herstellung von Uhren	410 857	92,0	42
31.20 Herstellung von Elektrizitätsverteilungs- und -schaltanlagen	14 078	3,2	4
33.20 Herstellung von Mess-, Kontroll-, Navigations- u.ä. Instrumenten und Vorrichtungen	10 746	2,4	8
Andere Wirtschaftszweige	10 663	2,4	15
Güterklasse 3399 - Veredlung von Erzeugnissen dieser Güterabteilung (ohne Planung und Installation von Dauerbetrieb- Steuerungseinrichtungen)			
Insgesamt	74 139	100,0	21
davon:			
33.10 Herstellung von medizinischen Geräten und orthopädischen Erzeugnissen	33 702	45,5	6
33.20 Herstellung von Mess-, Kontroll-, Navigations- u.ä. Instrumenten und Vorrichtungen	29 027	39,2	3
33.40 Herstellung von optischen und fotografischen Geräten	9 166	12,4	7
29.56 Herstellung von Maschinen für bestimmte Wirtschaftszweige, anderweitig nicht genannt	.	.	1
Andere Wirtschaftszweige	.	.	4
Güterklasse 3410 - Kraftwagen und Kraftwagenmotoren			
Insgesamt	175 673 608	100,0	99
davon:			
34.10 Herstellung von Kraftwagen und Kraftwagenmotoren	174 583 757	99,4	66
Andere Wirtschaftszweige	1 089 850	0,6	33
Güterklasse 3420 - Karosserien, Aufbauten und Anhänger			
Insgesamt	8 391 564	100,0	390
davon:			
34.20 Herstellung von Karosserien, Aufbauten und Anhängern	7 659 047	91,3	304
34.10 Herstellung von Kraftwagen und Kraftwagenmotoren	426 960	5,1	17
Andere Wirtschaftszweige	305 557	3,6	69
Güterklasse 3430 - Teile und Zubehör für Kraftwagen und Verbrennungsmotoren mit Fremd- und Selbstzündung			
Insgesamt	72 650 699	100,0	890
davon:			
34.30 Herstellung von Teilen und Zubehör für Kraftwagen und Kraftwagenmotoren	49 689 020	68,4	609
34.10 Herstellung von Kraftwagen und Kraftwagenmotoren	17 782 426	24,5	24
29.14 Herstellung von Lagern, Getrieben, Zahnrädern und Antriebselementen	992 138	1,4	13
29.11 Herstellung von Verbrennungsmotoren und Turbinen (ohne Motoren für Luft- und Straßenfahrzeuge)	737 871	1,0	6
Andere Wirtschaftszweige	3 449 243	4,7	238

6 Herkunft der Erzeugnisse 2006 aus den Wirtschaftszweigen nach Güterklassen (GP 2002)

Wirtschaftszweige	Wert in 1000 €	Anteil in %	Zahl der Unternehmen
Güterklasse 3499 - Veredlung von Erzeugnissen dieser Güterabteilung			
Insgesamt	631 829	100,0	30
davon:			
34.30 Herstellung von Teilen und Zubehör für Kraftwagen und Kraftwagenmotoren	318 013	50,3	15
34.20 Herstellung von Karosserien, Aufbauten und Anhängern	58 124	9,2	8
34.10 Herstellung von Kraftwagen und Kraftwagenmotoren	.	.	4
Andere Wirtschaftszweige	.	.	3
Güterklasse 3511 - Schiffe (ohne Boote und Jachten)			
Insgesamt	3 596 486	100,0	106
davon:			
35.11 Schiffbau (ohne Boots- und Yachtbau)	3 524 400	98,0	92
35.12 Boots- und Yachtbau	38 400	1,1	3
Andere Wirtschaftszweige	33 687	0,9	11
Güterklasse 3512 - Boote und Jachten			
Insgesamt	752 234	100,0	30
davon:			
35.12 Boots- und Yachtbau	622 306	82,7	21
35.11 Schiffbau (ohne Boots- und Yachtbau)	128 824	17,1	5
Andere Wirtschaftszweige	1 103	0,1	4
Güterklasse 3520 - Schienenfahrzeuge			
Insgesamt	4 023 519	100,0	111
davon:			
35.20 Bahnindustrie	3 472 255	86,3	71
31.20 Herstellung von Elektrizitätsverteilungs- und -schaltanlagen	.	.	1
Andere Wirtschaftszweige	.	.	39
Güterklasse 3530 - Luft- und Raumfahrzeuge			
Insgesamt	13 754 984	100,0	90
davon:			
35.30 Luft- und Raumfahrzeugbau	13 611 415	99,0	65
Andere Wirtschaftszweige	143 569	1,0	25
Güterklasse 3541 - Krafträder			
Insgesamt	.	.	17
davon:			
35.41 Herstellung von Krafträdern	.	.	10
25.24 Herstellung von sonstigen Kunststoffwaren	.	.	2
34.10 Herstellung von Kraftwagen und Kraftwagenmotoren	.	.	1
Andere Wirtschaftszweige	.	.	4
Güterklasse 3542 - Fahrräder, Teile und Zubehör			
Insgesamt	508 619	100,0	39
davon:			
35.42 Herstellung von Fahrrädern	453 576	89,2	26
35.41 Herstellung von Krafträdern	.	.	2
36.14 Herstellung von sonstigen Möbeln	.	.	1
Andere Wirtschaftszweige	8 785	1,7	9
Sonstige Wirtschaftsbereiche	.	.	1

6 Herkunft der Erzeugnisse 2006 aus den Wirtschaftszweigen nach Güterklassen (GP 2002)

Wirtschaftszweige	Wert in 1000 €	Anteil in %	Zahl der Unternehmen
Güterklasse 3543 - Behindertenfahrzeuge			
Insgesamt	125 188	100,0	24
davon:			
35.43 Herstellung von Behindertenfahrzeugen	114 530	91,5	12
29.12 Herstellung von Pumpen und Kompressoren	.	.	1
33.10 Herstellung von medizinischen Geräten und orthopädischen Erzeugnissen	.	.	3
Andere Wirtschaftszweige	2 856	2,3	8
Güterklasse 3550 - Fahrzeuge, a.n.g.			
Insgesamt	262 168	100,0	38
davon:			
35.50 Fahrzeugbau, anderweitig nicht genannt	176 549	67,3	9
28.75 Herstellung von sonstigen Metallwaren, anderweitig nicht genannt	42 219	16,1	6
20.40 Herstellung von Verpackungsmitteln, Lagerbehältern und Ladungsträgern aus Holz	.	.	1
28.11 Herstellung von Metallkonstruktionen	.	.	3
34.30 Herstellung von Teilen und Zubehör für Kraftwagen und Kraftwagenmotoren	.	.	1
36.14 Herstellung von sonstigen Möbeln	.	.	3
36.62 Herstellung von Besen und Bürsten	.	.	1
Andere Wirtschaftszweige	6 994	2,7	14
Güterklasse 3599 - Veredlung von Erzeugnissen dieser Güterabteilung			
Insgesamt	.	.	3
davon:			
35.30 Luft- und Raumfahrzeugbau	.	.	2
Andere Wirtschaftszweige	.	.	1
Güterklasse 3611 - Sitzmöbel			
Insgesamt	7 673 329	100,0	336
davon:			
36.11 Herstellung von Sitzmöbeln	6 008 888	78,3	223
36.12 Herstellung von Büro- und Ladenmöbeln	81 959	1,1	14
28.63 Herstellung von Schlössern und Beschlägen aus unedlen Metallen	.	.	2
28.75 Herstellung von sonstigen Metallwaren, anderweitig nicht genannt	.	.	2
34.30 Herstellung von Teilen und Zubehör für Kraftwagen und Kraftwagenmotoren	.	.	5
Andere Wirtschaftszweige	210 680	2,7	90
Güterklasse 3612 - Büro- und Ladenmöbel			
Insgesamt	2 354 795	100,0	303
davon:			
36.12 Herstellung von Büro- und Ladenmöbeln	2 116 366	89,9	209
36.14 Herstellung von sonstigen Möbeln	85 306	3,6	37
36.11 Herstellung von Sitzmöbeln	52 707	2,2	21
28.11 Herstellung von Metallkonstruktionen	.	.	4
Andere Wirtschaftszweige	.	.	32
Güterklasse 3613 - Küchenmöbel aus Holz			
Insgesamt	3 629 495	100,0	145
davon:			
36.13 Herstellung von Küchenmöbeln	3 530 396	97,3	90
36.14 Herstellung von sonstigen Möbeln	54 153	1,5	25
Andere Wirtschaftszweige	44 946	1,2	30

6 Herkunft der Erzeugnisse 2006 aus den Wirtschaftszweigen nach Güterklassen (GP 2002)

Wirtschaftszweige	Wert in 1000 €	Anteil in %	Zahl der Unternehmen
Güterklasse 3614 - Sonstige Möbel			
Insgesamt	6 176 221	100,0	715
davon:			
36.14 Herstellung von sonstigen Möbeln	5 393 206	87,3	434
36.12 Herstellung von Büro- und Ladenmöbeln	139 162	2,3	49
28.75 Herstellung von sonstigen Metallwaren, anderweitig nicht genannt	86 327	1,4	13
36.11 Herstellung von Sitzmöbeln	80 763	1,3	42
Anderer Wirtschaftszweige	476 764	7,7	177
Güterklasse 3615 - Matratzen			
Insgesamt	774 761	100,0	67
davon:			
36.15 Herstellung von Matratzen	715 820	92,4	47
17.40 Herstellung von konfektionierten Textilwaren (ohne Bekleidung)	29 140	3,8	6
25.21 Herstellung von Platten, Folien, Schläuchen und Profilen aus Kunststoffen	.	.	2
Anderer Wirtschaftszweige	.	.	12
Güterklasse 3621 - Münzen			
Insgesamt	36 517	100,0	8
davon:			
36.21 Herstellung von Münzen	.	.	5
28.40 Herstellung von Schmiede-, Press-, Zieh- und Stanzteilen, gewalzten Ringen und pulvermetallurgischen Erzeugnissen	.	.	1
36.61 Herstellung von Phantasieschmuck	.	.	1
Anderer Wirtschaftszweige	.	.	1
Güterklasse 3622 - Schmuck, Gold- und Silberschmiedewaren (ohne Phantasieschmuck)			
Insgesamt	570 185	100,0	82
davon:			
36.22 Herstellung von Schmuck, Gold- und Silberschmiedewaren (ohne Phantasieschmuck)	511 092	89,6	71
28.74 Herstellung von Schrauben, Nieten, Ketten und Federn	.	.	1
33.50 Herstellung von Uhren	.	.	1
Anderer Wirtschaftszweige	12 998	2,3	9
Güterklasse 3630 - Musikinstrumente			
Insgesamt	334 666	100,0	63
davon:			
36.30 Herstellung von Musikinstrumenten	.	.	59
Anderer Wirtschaftszweige	.	.	4
Güterklasse 3640 - Sportgeräte			
Insgesamt	380 534	100,0	70
davon:			
36.40 Herstellung von Sportgeräten	261 554	68,7	42
17.52 Herstellung von Seilerwaren	.	.	1
36.14 Herstellung von sonstigen Möbeln	.	.	2
Anderer Wirtschaftszweige	15 769	4,1	25

6 Herkunft der Erzeugnisse 2006 aus den Wirtschaftszweigen nach Güterklassen (GP 2002)

Wirtschaftszweige	Wert in 1000 €	Anteil in %	Zahl der Unternehmen
Güterklasse 3650 - Spielwaren			
Insgesamt	1 285 681	100,0	109
davon:			
36.50 Herstellung von Spielwaren	1 212 204	94,3	74
25.24 Herstellung von sonstigen Kunststoffwaren	17 554	1,4	15
30.01 Herstellung von Büromaschinen	.	.	1
Andere Wirtschaftszweige	.	.	19
Güterklasse 3661 - Phantasieschmuck			
Insgesamt	44 787	100,0	16
davon:			
36.61 Herstellung von Phantasieschmuck	28 576	63,8	10
22.22 Drucken anderer Druckerzeugnisse	.	.	1
28.75 Herstellung von sonstigen Metallwaren, anderweitig nicht genannt	.	.	1
36.22 Herstellung von Schmuck, Gold- und Silberschmiedewaren (ohne Phantasieschmuck)	.	.	3
36.63 Herstellung von Erzeugnissen, anderweitig nicht genannt	.	.	1
Güterklasse 3662 - Besen und Bürsten			
Insgesamt	581 381	100,0	71
davon:			
36.62 Herstellung von Besen und Bürsten	478 562	82,3	56
25.24 Herstellung von sonstigen Kunststoffwaren	7 833	1,3	6
21.22 Herstellung von Haushalts-, Hygiene- und Toilettenartikeln aus Zellstoff, Papier un	.	.	1
29.71 Herstellung von elektrischen Haushaltsgeräten	.	.	1
Andere Wirtschaftszweige	4 832	0,8	7
Güterklasse 3663 - Sonstige Erzeugnisse, a.n.g.			
Insgesamt	1 783 511	100,0	235
davon:			
36.63 Herstellung von Erzeugnissen, anderweitig nicht genannt	1 564 080	87,7	153
17.16 Herstellung von Nähgarn	.	.	1
29.60 Herstellung von Waffen und Munition	.	.	1
Andere Wirtschaftszweige	69 162	3,9	77
Sonstige Wirtschaftsbereiche	.	.	3
Güterklasse 3699 - Veredlung von Erzeugnissen dieser Güterabteilung (ohne Möbelveredlung und ohne Polsterung von Sitzmöbeln)			
Insgesamt	58 882	100,0	22
davon:			
36.63 Herstellung von Erzeugnissen, anderweitig nicht genannt	17 043	28,9	6
36.14 Herstellung von sonstigen Möbeln	5 224	8,9	3
20.30 Herstellung von Konstruktionsteilen, Fertigbauteilen, Ausbauelementen und Fertigteilmontagen aus Holz	.	.	4
25.24 Herstellung von sonstigen Kunststoffwaren	.	.	1
27.41 Erzeugung und erste Bearbeitung von Edelmetallen	.	.	1
36.12 Herstellung von Büro- und Ladenmöbeln	.	.	1
36.61 Herstellung von Phantasieschmuck	.	.	1
Andere Wirtschaftszweige	701	1,2	5

6 Herkunft der Erzeugnisse 2006 aus den Wirtschaftszweigen nach Güterklassen (GP 2002)

Wirtschaftszweige	Wert in 1000 €	Anteil in %	Zahl der Unternehmen
Güterklasse 3710 - Metallische Sekundärrohstoffe			
Insgesamt	2 533 113	100,0	72
davon:			
37.10 Recycling von metallischen Altmaterialien und Reststoffen	2 056 721	81,2	46
37.20 Recycling von nicht metallischen Altmaterialien und Reststoffen	84 898	3,4	17
27.42 Erzeugung und erste Bearbeitung von Aluminium	.	.	1
Andere Wirtschaftszweige	7 724	0,3	4
Sonstige Wirtschaftsbereiche	.	.	4
Güterklasse 3720 - Nichtmetallische Sekundärrohstoffe			
Insgesamt	834 506	100,0	176
davon:			
37.20 Recycling von nicht metallischen Altmaterialien und Reststoffen	748 848	89,7	122
37.10 Recycling von metallischen Altmaterialien und Reststoffen	30 609	3,7	13
25.21 Herstellung von Platten, Folien, Schläuchen und Profilen aus Kunststoffen	14 556	1,7	4
24.16 Herstellung von Kunststoffen in Primärformen	10 340	1,2	3
Andere Wirtschaftszweige	11 446	1,4	24
Sonstige Wirtschaftsbereiche	18 707	2,2	10
Güterklasse 4521 - Fertigteilbau			
Insgesamt	5 043	100,0	6
davon:			
26.61 Herstellung von Erzeugnissen aus Beton, Zement und aus Kalksandstein für den Bau	.	.	5
20.30 Herstellung von Konstruktionsteilen, Fertigbauteilen, Ausbauelementen und Fertigteilbauten aus Holz	.	.	1