

# Produzierendes Gewerbe

## Struktur der Produktion im Produzierenden Gewerbe Jahresergebnisse



**2005**

Erscheinungsfolge: jährlich  
Erschienen 21. Februar 2011  
Artikelnummer: 2040320057004

Weitere Informationen zur Thematik dieser Publikation unter:  
Telefon: +49 (0) 611/75 2941; Fax: +49 (0) 611/75 3953;  
E-Mail: [produktionserhebungen@destatis.de](mailto:produktionserhebungen@destatis.de)

© Statistisches Bundesamt, Wiesbaden 2011

Vervielfältigung und Verbreitung, auch auszugsweise, mit Quellenangabe gestattet.

# Inhalt

	Seite
Vorbemerkung .....	3
<b>Textteil</b>	
Einführung .....	4
Gegenüberstellung Klassifikation der Wirtschaftszweige, Ausgabe 2003 (WZ 2003) mit Meldenummern des Güterverzeichnisses für Produktionsstatistiken, Ausgabe 2002 (GP 2002) .....	8
Übersicht 1: Anteile der branchenfremden Erzeugnisse an der Produktion der Wirtschaftsab- teilungen 2005 .....	14
Übersicht 2: Anteile der fremden Wirtschaftszweige am Produktionswert der Güterab- teilungen 2005 .....	15
<b>Tabellenteil</b>	
1 Produktion in Betrieben von Unternehmen des Bergbaus und des Verarbeitenden Gewerbes nach zusammengefassten Güterarten und Wirtschaftszweigen 2005 .....	16
2 Absatzproduktion und Anteile der größten Anbieter nach Güterabteilungen 2005 .....	20
3 Produktion und Umsatz nach Wirtschaftszweigen (WZ 2003) 2005 .....	24
4 Entwicklung der Produktion nach Wirtschaftsabteilungen (WZ 2003) ab 2002.....	35
5 Branchentypische und branchenfremde Erzeugnisse nach Wirtschaftszweigen (WZ 2003). Kohlenbergbau, Torfgewinnung .....	37
Gewinnung von Erdöl und Erdgas, Erbringung damit verbundener Dienstleistungen .....	37
Bergbau auf Uran- und Thoriumerze .....	37
Erzbergbau .....	37
Gewinnung von Steinen und Erden, sonstiger Bergbau .....	37
Ernährungsgewerbe .....	39
Tabakverarbeitung .....	44
Textilgewerbe .....	45
Bekleidungsgewerbe .....	48
Ledergewerbe .....	49
Holzgewerbe (ohne Herstellung von Möbeln) .....	50
Papiergewerbe .....	51
Verlagsgewerbe, Druckgewerbe, Vervielfältigung von bespielten Ton-, Bild- und Datenträgern .....	52
Kokerei, Mineralölverarbeitung, Herstellung und Verarbeitung von Spalt- und Brutstoffen .....	54
Chemische Industrie .....	55
Herstellung von Gummi- und Kunststoffwaren .....	58
Glasgewerbe, Keramik, Verarbeitung von Steinen und Erden .....	60
Metallerzeugung und -bearbeitung .....	64
Herstellung von Metallerzeugnissen .....	67
Maschinenbau .....	70
Herstellung von Büromaschinen, Datenverarbeitungsgeräten und -einrichtungen .....	74
Herstellung von Geräten der Elektrizitätserzeugung, -verteilung u.ä. ....	75
Rundfunk-, Fernseh- und Nachrichtentechnik .....	76
Medizin-, Meß-, Steuer- und Regelungstechnik, Optik .....	76

	Seite
Fortsetzung Tabelle 5	
Herstellung von Kraftwagen und Kraftwagenteilen .....	77
Sonstiger Fahrzeugbau .....	77
Herstellung von Möbeln, Schmuck, Musikinstrumenten, Sportgeräten, Spielwaren und sonstigen Erzeugnissen .....	79
Recycling .....	82
Sonstige Wirtschaftsbereiche .....	82
6 Herkunft der Erzeugnisse aus den Wirtschaftszweigen (WZ 2003) nach Güterklassen	83
Kohle und Torf .....	83
Erdöl und Erdgas; Dienstleistungen bei der Gewinnung von Erdöl und Erdgas .....	83
Uran- und Thoriumerze .....	83
Erze .....	83
Steine und Erden, sonstige Bergbauerzeugnisse .....	84
Erzeugnisse des Ernährungsgewerbes .....	85
Tabakerzeugnisse (einschließlich Veredlung). .....	90
Textilien. ....	91
Bekleidung .....	93
Leder und Lederwaren .....	94
Holz u. Holzwaren, Kork u. Korkwaren, Flecht- u. Korbmacherwaren (ohne Möbel) .....	95
Papier .....	95
Verlags- und Druckerzeugnisse, bespielte Ton-, Bild- und Datenträger .....	96
Kokereierzeugnisse, Mineralölerzeugnisse, Spalt- und Brutstoffe .....	99
Chemische Erzeugnisse .....	99
Gummi- und Kunststoffwaren .....	103
Glas, Keramik, bearbeitete Steine und Erden .....	104
Eisen- und Stahlerzeugnisse; NE-Metalle und -erzeugnisse .....	109
Metallerzeugnisse.....	112
Maschinen .....	115
Büromaschinen, Datenverarbeitungsgeräte und -einrichtungen .....	119
Geräte der Elektrizitätserzeugung und -verteilung u.ä. ....	119
Nachrichtentechnik, Rundfunk- u. Fernsehgeräte sowie elektronische Bauelemente .....	121
Medizin-, meß-, steuerungs-, regelungstechnische u. optische Erzeugnisse; Uhren .....	121
Kraftwagen und Kraftwagenteile .....	122
Sonstige Fahrzeuge .....	122
Möbel, Schmuck, Musikinstrumente, Sportgeräte, Spielwaren u. sonst. Erzeugnisse .....	124
Sekundärrohstoffe.....	126
Fertigteilbau .....	128

### Zeichenerklärung

<ul style="list-style-type: none"> <li>. = Zahlenwert unbekannt oder geheimzuhalten</li> <li>- = nichts vorhanden</li> </ul>	<ul style="list-style-type: none"> <li>0 = weniger als die Hälfte von 1 in der letzten besetzten Stelle, jedoch mehr als nichts</li> <li>X = Tabellenfeld gesperrt, weil Aussage nicht sinnvoll</li> </ul>
--	--

### Gebietsstand

Die Angaben beziehen sich auf die Bundesrepublik Deutschland nach dem Gebietsstand seit dem 03.10.1990.

## Vorbemerkung

In der vorliegenden Veröffentlichung werden Zahlen über die Produktionsstruktur der deutschen Wirtschaft präsentiert. Zwei Fragen stehen im Mittelpunkt dieser jährlichen Sonderaufbereitung der Vierteljährlichen Produktionserhebung.

1. Aus der Perspektive der Unternehmen, die nach ihrem wirtschaftlichen Schwerpunkt einem Wirtschaftszweig zugeordnet sind, wird dargestellt, welche Güter die Unternehmen der einzelnen Wirtschaftszweige produzieren.
2. Aus der Perspektive der Produktionsstatistik wird untersucht, in welchen Wirtschaftszweigen die verschiedenen Güteraggregate der Produktionsstatistik hergestellt werden.

Die Ergebnisse dieser Auswertung vermitteln einen ersten Eindruck von der Produktionsverflechtung zwischen den einzelnen Wirtschaftszweigen. Ein Vergleich der Ergebnisse mehrerer aufeinanderfolgender Auswertungen kann z. B. auch Aufschluss darüber geben, ob die Unternehmen eines Wirtschaftszweiges zur Spezialisierung auf die Produkte dieses Zweiges oder eher zu einer Diversifikation ihrer Produktionsprogramme tendieren. Die Darstellung wird ergänzt durch die Ergebnisse der Konzentrationsuntersuchungen, die seit einigen Jahren im Auftrag der Monopolkommission im Statistischen Bundesamt durchgeführt werden. Dargestellt wird die Unternehmenskonzentration aufgrund des Merkmals „zum Absatz bestimmte Produktion“ nach dem Konzentrationsmaß CR.

Das vorliegende Heft enthält die Ergebnisse für das Berichtsjahr 2005. Der Darstellung der Ergebnisse liegen die europaweit harmonisierten Klassifikationen zugrunde. Die „Klassifikation der Wirtschaftszweige, Ausgabe 2003 (WZ 2003)“ ist aus der NACE Rev. 1.1 abgeleitet, deren Anwendung in den Mitgliedstaaten der Europäischen Union (EU) verbindlich vorgeschrieben ist. Das „Güterverzeichnis für Produktionsstatistiken, Ausgabe 2002 (GP 2002)“ basiert auf der sog. PRODCOM-Liste, die die Produktgliederung in den Produktionsstatistiken der Mitgliedstaaten der EU festlegt. Beide Klassifikationen unterscheiden sich erheblich von ihren jeweiligen Vorläufern. Aus diesem Grunde sind die Ergebnisse, die hier dargestellt werden, mit den Ergebnissen für die Berichtsjahre vor 2002 nur bedingt vergleichbar.

Über unsere Internetadresse: [www.destatis.de](http://www.destatis.de)  
Pfad: Services/Publikationen/Qualitätsberichte/Industrie/Verarbeitendes  
Gewerbe/Produktionserhebungen  
finden Sie ausführliche [Qualitätsberichte](#) für die einzelnen Statistiken

## Einführung

Die laufende Vierteljährliche Produktionserhebung weist die Erzeugung der einzelnen Güter nach, ohne eine Aussage darüber zu machen, in welchen Wirtschaftszweigen die Produktion stattgefunden hat. Diese Information vermittelt die jährliche Sonderaufbereitung der Vierteljährlichen Produktionserhebung. Sie weist z. B. nach, dass elektronische Erzeugnisse nicht nur in Unternehmen und Betrieben der Wirtschaftszweige der Elektrotechnik (als branchentypische Produktion) hergestellt, sondern zu einem nicht unerheblichen Teil auch in Unternehmen und Betrieben des Maschinenbaus oder des Straßenfahrzeugbaus oder anderer Wirtschaftszweige (als branchenfremde Produktion) produziert werden.

Gleichzeitig liefert die Sonderaufbereitung auch einen Überblick über das Produktionsprogramm in den einzelnen Wirtschaftszweigen des Bergbaus und der Gewinnung von Steinen und Erden sowie des Verarbeitenden Gewerbes. Beispielsweise werden in den Unternehmen und Betrieben des Maschinenbaus nicht nur Maschinen (als branchentypische Produktion) hergestellt; das Produktionsprogramm kann auch die Erzeugung von elektronischen Gütern, Fahrzeugen, Stahlkonstruktionen und anderer Güter (als branchenfremde Produktion) enthalten.

Die Ergebnisse der Sonderaufbereitung, die in dieser Fachserie dargestellt werden, geben einen wichtigen Einblick in die Struktur der Volkswirtschaft. Sie vermitteln einen Eindruck darüber, wie weit die Spezialisierung in den einzelnen Wirtschaftszweigen fortgeschritten ist und andererseits, wo die unternehmerische Politik eher auf die Vielfalt des Produktionsprogramms gerichtet ist.

Darüber hinaus gestattet die Sonderaufbereitung eine Verknüpfung der Produktionsangaben mit anderen Daten aus den laufenden Statistiken des Produzierenden Gewerbes (Beschäftigte, Löhne und Gehälter, Investitionen, Kosten, Nettoproduktionswerte u. a.). Daraus ergeben sich z. B. für die Analyse der Produktionsbedingungen neue Möglichkeiten.

Grundlage für die Sonderaufbereitung ist eine jährliche Einzellistung mit Jahresdaten aus der Vierteljährlichen Produktionserhebung. Sie weist für jeden Betrieb, der zur Vierteljährlichen Produktionserhebung meldet, die Absatzproduktion (Menge und Wert) und die Weiterverarbeitungsproduktion (Menge) des Betriebes aus. Die Weiterverarbeitungsproduktion wird mit Durchschnittssätzen für die Absatzproduktion bewertet, anschließend werden die Angaben der Einzellistung zu Angaben für 4-stellige Güterklassen aggregiert. Schließlich werden die Daten in einem letzten Arbeitsgang nach dem Unternehmensschwerpunkt aufbereitet.

### Methodische Grundlagen der Vierteljährlichen Produktionserhebung

In der Sonderaufbereitung werden die zu Jahresdaten zusammengefassten Ergebnisse der Vierteljährlichen Produktionserhebung ausgewertet. Es soll deshalb kurz auf die methodischen Grundlagen dieser Statistik eingegangen werden.

#### Berichtskreis und Gebietsstand

Befragt werden alle Betriebe des Bergbaus und der Gewinnung von Steinen und Erden sowie des Verarbeitenden Gewerbes (einschl. Fertigteilbau) von Unternehmen des Produzierenden Gewerbes mit im Allgemeinen 20 Beschäftigten und mehr sowie alle Betriebe des Bergbaus und der Gewinnung von Steinen und Erden sowie des Verarbeitenden Gewerbes mit im Allgemeinen 20 Beschäftigten und mehr von Unternehmen aus den übrigen Wirtschaftsbereichen einschließlich des Produzierenden Handwerks.

Ausgenommen von dieser allgemeinen Abschneidegrenze „20 und mehr Beschäftigte“ sind die folgenden Wirtschaftszweige der WZ 2003:

- 14.11 – Gewinnung von Naturwerksteinen und Natursteinen, a.n.g.,
- 14.21 – Gewinnung von Kies und Sand,
- 15.20 – Fischverarbeitung,
- 15.31 – Kartoffelverarbeitung,
- 15.32 – Herstellung von Frucht- und Gemüsesäften
- 15.33 – Obst und Gemüseverarbeitung, a.n.g.,
- 15.71 – Herstellung von Futtermitteln für Nutztiere,
- 15.72 – Herstellung von Futtermitteln für sonstige Tiere,
- 15.91 – Herstellung von Spirituosen,
- 15.92 – Alkoholbrennerei,
- 15.97 – Herstellung von Malz,
- 15.98 – Gewinnung natürlicher Mineralwässer, Herstellung von Erfrischungsgetränken,
- 26.63 – Herstellung von Frischbeton (Transportbeton).

In den genannten Wirtschaftszweigen liegt die Abschneidegrenze bei „10 und mehr Beschäftigten“. Für den Wirtschaftszweig 20.10 „Säge-, Hobel- und Holzimprägnierwerke“ gilt für Sägewerke die Erfassungsgrenze von mindestens 5 000 m<sup>3</sup> Rohholz (im Festmaß).

Gebietsstand ist die Bundesrepublik Deutschland nach dem Gebietsstand seit dem 3.10.1990.

#### Unternehmen

Als Unternehmen gilt die kleinste rechtliche Einheit einschließlich aller Werke, Verwaltungs-, Reparatur-, Montage- und Hilfsbetriebe, Sozialeinrichtungen, handwerklicher Nebenbetriebe sowie auch einschließlich Handelsabteilungen, baugewerblicher Abteilungen, Redaktions- und

Verlagsabteilungen usw. ohne rechtlich selbstständige Tochtergesellschaften und Zweigniederlassungen im Ausland. Die Zuordnung erfolgt nach dem wirtschaftlichen Schwerpunkt des so definierten Unternehmens.

#### Klassifikation

Für die systematische Zuordnung der Unternehmen gilt die Klassifikation der Wirtschaftszweige mit Erläuterungen, Ausgabe 2003. Die Produktion ist nach dem Güterverzeichnis für Produktionsstatistiken, Ausgabe 2002 (GP 2002), gegliedert.

#### Produktion

In der Vierteljährlichen Produktionserhebung wird die Produktion erfasst. Es werden darunter die Gewinnung, Bearbeitung und Verarbeitung von materiellen Gütern (physische Produktion) sowie die Erbringung einiger ausgewählter Dienstleistungen (nichtphysische Produktion) verstanden. Man unterscheidet im einzelnen zum Absatz bestimmte Produktion, zur Weiterverarbeitung bestimmte Produktion, Lohnarbeit, Lohnveredlung, Reparatur und Instandhaltung sowie Installation und Montage.

Als zum Absatz bestimmte Produktion ist im Allgemeinen der verkaufsfähige, für den Markt vorgesehenen Produktionsausstoß zu melden. Für rd. 1 540 mit einem Stern (\*) gekennzeichnete Positionen des Güterverzeichnisses ist zusätzlich die zur Weiterverarbeitung bestimmte Produktion anzugeben. Dabei handelt es sich um Erzeugnisse, die im berichtenden Betrieb, in einem anderen Betrieb desselben Unternehmens oder im Lohnauftrag in einem anderen Unternehmen zu einem anderen Erzeugnis verarbeitet oder in ein anderes Erzeugnis eingebaut werden. Bei der Lohnarbeit wird ein vom Auftraggeber unberechnet geliefertes Material be- oder verarbeitet. Lohnveredlung liegt vor, wenn ein vom Auftraggeber unberechnet geliefertes Erzeugnis vom Lohnauftrag veredelt wird. Dabei bleibt die Form des Erzeugnisses selbst erhalten. Reparaturen sind Instandsetzungsarbeiten, bei denen das reparierte Erzeugnis in geringem Umfang neu erstellt wird. Wird das Gut überwiegend neu erstellt, handelt es sich um Produktion. Unter Montage versteht man den Zusammenbau von Erzeugnissen, die ganz oder zum erheblichen Teil nicht im berichtenden Betrieb hergestellt worden sind. Weitere Einzelheiten zu der Abgrenzung der verschiedenen Produktionstätigkeiten sind im Anhang B zum GP 2002 beschrieben.

Für die zum Absatz bestimmte Produktion sowie für die Lohnarbeit werden Menge und Wert erhoben, für die Weiterverarbeitungsproduktion wird lediglich die Menge erfragt, und für alle andern Produktionsarten ist nur der Wert zu melden. Die Weiterverarbeitungsproduktion wird im Statistischen Bundesamt bewertet. Für die Bewertung wird im Allgemeinen der Durchschnittspreis der Absatzproduktion der betreffenden Güterart herangezogen.

#### Hinweise zum Tabellenteil

##### Übersicht 1 – Anteile der branchenfremden Erzeugnisse an der Produktion der Wirtschaftsabteilungen 2005

Die Übersicht zeigt für Wirtschaftsabteilungen, wie stark der Anteil der Produktion branchenfremder Güter ist. Entsprechende Ergebnisse für Wirtschaftsklassen liefert die Tabelle 5.

##### Übersicht 2 – Anteile der fremden Wirtschaftszweige am Produktionswert der Güterabteilungen 2005

Die Übersicht 2 zeigt für Güterabteilungen, in welchem Umfang sie außerhalb ihrer Wirtschaftsabteilungen als branchenfremde Produktion hergestellt werden. Entsprechende Ergebnisse für Güterklassen zeigt Tabelle 6.

##### Tabelle 1 – Produktionsangaben nach Wirtschaftszweigen und Güterabteilungen.

In der Tabelle 1 werden die Ergebnisse der Tabellen 5 und 6 in einer stark zusammengefassten Form wiedergegeben: Die Spalten entsprechen der Tabelle 5 und zeigen das Produktionsprogramm von 32 Wirtschaftszweigen, die Zeilen entsprechen der Tabelle 6 und zeigen die Herkunft von 31 Güterarten.

##### Tabelle 2 – Absatzproduktion und Anteile der größten Anbieter nach Güterabteilungen

Tabelle 2 stellt die Angebotskonzentration der Unternehmen in den einzelnen Güterabteilungen des Güterverzeichnisses für Produktionsstatistiken, Ausgabe 2002 (GP 2002) dar. Die Datenbasis für diese Auswertung ist die Vierteljährliche Produktionserhebung. Im Rahmen dieser Auswertung wird der Absatzmarkt für die zusammengefassten Erzeugnisse der Güterabteilungen des GP 2002 betrachtet. Als Anbieter werden alle Unternehmen angesehen, die Erzeugnisse der jeweiligen Güterabteilung herstellen.

Gemessen wird die Angebotskonzentration mit Hilfe der Konzentrationsraten (Concentration Ratios) CR, die auf der Basis des Wertes der zum Absatz bestimmten Produktion einer jeden Güterabteilung (Zweisteller des GP 2002) berechnet werden. Für eine Güterabteilung sind die Konzentrationsraten  $CR_i$ , definiert als:

$$CR_i = \frac{\sum_{j=1}^i a_j}{\sum_{j=1}^n a_j} \cdot 100$$

Dabei ist

$j$  = Unternehmen, die Erzeugnisse einer Güterabteilung für den Absatz produzieren, wobei  $j = 1$  das Unternehmen mit dem größten Produktionswert der Güterabteilung kennzeichnet

$i$  = Anzahl der größten Unternehmen, für die CR berechnet wird

$a_j$  = Wert der Produktion des Unternehmens  $j$

$n$  = Anzahl aller Unternehmen, die Erzeugnisse einer Güterabteilung für den Absatz produzieren

$CR_i$  = Anteile des Produktwertes der  $i$  größten Unternehmen, die Erzeugnisse einer Güterabteilung für den Absatz produzieren, gemessen am gesamten Produktionswert einer Güterabteilung

Die Formel wird berechnet für  $i = 3, 6, 10, 25, 50, 100$ , und zwar für alle Güterabteilungen (Zweisteller) des GP 2002.

Das CR-Maß stellt also die kumulierten prozentualen Anteile der jeweils größten Anbieter am Wert der Absatzproduktion der jeweiligen Güterabteilung dar, d.h. der Absatzproduktionswert aller Unternehmen der Güterabteilung entspricht 100 %.

Das Basismaterial der amtlichen Statistik, das für die Konzentrationsuntersuchungen im Bereich des Produzierenden Gewerbes herangezogen werden kann, ist ursprünglich für andere Zwecke und unter anderen Gesichtspunkten erhoben und aufbereitet worden. Es entspricht deshalb nicht unbedingt in optimaler Weise den Anforderungen für konzentrationsstatistische Auswertungen. Spezielle Erhebungen für konzentrationsstatistische Analysen gibt es nicht. Über vertragliche, personelle, kapitalmäßige oder andersartige Unternehmensverbindungen, die stärker noch als die Unternehmen Zentren und Träger wirtschaftlicher Entscheidungsmacht sind (z. B. Konzerne, Holdinggesellschaften usw.) liegen keinerlei statistische Informationen vor.

Das Statistische Bundesamt gibt auch eine gesonderte Veröffentlichung über Konzentrationsmessungen heraus. In der Fachserie 4, Reihe 4.2.3, Konzentrationsstatistische Daten für den Bergbau und das Verarbeitende Gewerbe sowie das Baugewerbe, werden seit Berichtsjahr 1983 neben den Produktionsdaten auch Umsätze und die Zahl der Beschäftigten als Merkmal für die Konzentrationsberechnungen herangezogen.

1) Näheres über die Methode der Konzentrationsstatistiken im Produzierenden Gewerbe ist in Wirtschaft und Statistik, Heft 5/1983, S. 385 ff. veröffentlicht. Darin werden auch die in Tabelle 2 dargestellten Konzentrationsraten beschrieben.

Tabelle 3 – Produktion und Umsatz

In der Tabelle 3, Spalte 1 wird zunächst die Produktion der Unternehmen mit Schwerpunkt im Bergbau und der Gewinnung von Steinen und Erden sowie des Verarbeitenden Gewerbes ausgewiesen.

In den Spalten 2 und 3 der Tabelle 3 werden die Absatzproduktion (einschl. Lohnarbeit) für Unternehmen des Bergbaus und der Gewinnung von Steinen und Erden sowie des Verarbeitenden Gewerbes (Ergebnisse der Vierteljährlichen Produktionserhebung) und der Umsatz dieser Unternehmen aus eigenen Erzeugnissen und Leistungen (Ergebnisse des Monatsberichts bei Unternehmen des Bergbaus und der Gewinnung von Steinen und Erden sowie des Verarbeitenden Gewerbes) gegenübergestellt. Die Unterschiede zwischen diesen beiden Angaben lassen sich auf verschiedene Umstände zurückführen. Zunächst sind es die unterschiedlichen Zeiträume (hier spiegeln sich u. a. die Lagerbestandsveränderungen wider) und eine unterschiedliche Bewertung (z. B. Absatzproduktion ohne Umsatz einschl. Verbrauchsteuer), die mehr oder weniger stark ins Gewicht fallen. Zu einem höheren Umsatzwert führen die Wehrgüter, die in der Produktionsstatistik nicht enthalten sind, zum Monatsbericht aber in der Regel gemeldet werden.

Zu einem höheren Umsatzwert führen auch die Tätigkeiten, die zwar keine physische Produktion (Produktion von Waren) sind, die aber mit der Produktion solcher Waren verbunden sind und oft von den Waren produzierenden Unternehmen erbracht werden (nichtphysische Produktion, Produktion produktbezogener Dienstleistungen). Hierzu rechnen in erster Linie Entwicklung und Verkauf von Software, Forschung im Auftrag Dritter, Planungstätigkeiten ohne zugehörige Fertigung sowie Vermietung und Verpachtung von Erzeugnissen (Leasing). Diese Tätigkeiten haben in den letzten Jahren erheblich an Bedeutung gewonnen und werden in Zukunft noch deutlicher den Umsatz aus eigenen Erzeugnissen und Leistungen vom Wert der Absatzproduktion im Sinne der derzeitigen Produktionsstatistik abheben.

Tabelle 4 – Entwicklung der Produktion nach Wirtschaftsabteilungen ab 2005

In Tabelle 4 und Übersicht 3 wird die Produktion nach den 2-stelligen Wirtschaftsabteilungen der Klassifikation der Wirtschaftszweige, Ausgabe 2003, für das Berichtsjahr 2005 dargestellt.

Mit dem Berichtsjahr 1995 wurden die neuen europäisch harmonisierten Klassifikationen eingeführt. Ein Vergleich mit den Ergebnissen aus vorhergehenden Jahren ist aus diesem Grund nicht möglich. Wirtschaftsabteilungen ohne Produktion sowie solche, deren Produktion der statistischen Geheimhaltung unterliegen, sind in der Übersicht 3 nicht berücksichtigt.

Tabelle 5 – Branchentypische und branchenfremde Erzeugnisse

Die Tabelle 5 gibt das Produktionsprogramm der Unternehmen der Wirtschaftszweige des Bergbaus und der Gewinnung von Steinen und Erden sowie des Verarbeitenden Gewerbes sowie in der Sammelposition „Sonstige Wirtschaftsbereiche“ die Ergebnisse der Unternehmen außerhalb dieses Bereichs wieder. Die Ergebnisse werden absolut und in v.H.-Anteilen vom Produktionswert nachgewiesen. Bei der Untergliederung der branchenfremden Produktion wird auf den Nachweis von Anteilen unter 10 % verzichtet. Diese werden unter der Position „Übrige Güterklassen“ zusammengefasst.

Tabelle 6 – Herkunft der Erzeugnisse

Die Tabelle 6 zeigt die Herkunft der Güter, zusammengefasst nach den 4-stelligen Güterklassen des Güterverzeichnisses. Die Tabelle zeigt, wie die Produktion dem wirtschaftlichen Schwerpunkt des produzierenden Unternehmens zugeordnet ist. Auch hier werden die Ergebnisse absolut und in v.H.-Anteilen vom Produktionswert nachgewiesen; Anteile unter 1 % sind unter der Position „Andere Wirtschaftszweige“ zusammengefasst. Unter der Position „Sonstige Wirtschaftsbereiche“ sind die Ergebnisse der Unternehmen dargestellt, die ihren wirtschaftlichen Schwerpunkt außerhalb des Bergbaus und der Gewinnung von Steinen und Erden sowie des Verarbeitenden Gewerbes haben.



## Klassifikation der Wirtschaftszweige, Ausgabe 2003 (WZ 2003)

- mit Meldenummern des Güterverzeichnisses für Produktionsstatistiken, Ausgabe 2002 (GP 2002) -

### Wirtschaftsbereich: Verarbeitendes Gewerbe sowie Bergbau und Gewinnung von Steinen und Erden

**Vorbemerkung:** Zur Wirtschaftsgliederung der WZ 2003 sind in den meisten Fällen übereinstimmende vierstellige Meldenummern des Güterverzeichnisses für Produktionsstatistiken, Ausgabe 2002 (GP 2002), angegeben (Spalte 4). Von dieser Regel abweichende Meldenummern des GP 2002 sind fett gedruckt. Die den Zweigen der WZ 2003 in Spalte 4 gegenübergestellten Meldenummern des GP 2002 bezeichnen ihre typische Produktion. Im Umkehrschluss können die Meldenummern des GP 2002 eindeutig einem bestimmten Wirtschaftszweig (Klasse der WZ 2003) zugeordnet werden.

In der ersten Spalte sind die Nummern der Klassen der WZ 2003 angegeben. Die Reihenfolge der Wirtschaftszweige richtet sich nach der WZ 2003. In der dritten Spalte ist die Bezeichnung des jeweiligen Wirtschaftszweiges der WZ 2003 angegeben.

In der zweiten Spalte ist die Zuordnung der Klassen (Viersteller) der WZ 2003 zu den neuen Hauptgruppen des Wirtschaftsbereichs Verarbeitendes Gewerbe sowie Bergbau und Gewinnung von Steinen und Erden durch folgende Buchstaben gekennzeichnet: A = Vorleistungsgüterproduzenten, B = Investitionsgüterproduzenten, GG = Gebrauchsgüterproduzenten, VG = Verbrauchsgüterproduzenten, EN = Energie.

**Hinweis:** Angaben zum Merkmal Auftragseingang müssen nur für die mit einem ● gekennzeichneten Wirtschaftszweige gemeldet werden.

**Abkürzungen:** a.n.g. = anderweitig nicht genannt; einschl. = einschließlich; HG = Hauptgruppe; NE= Nichteisen-; u.ä. = und ähnliche(n).

Nr. der Klassifikation	HG	Wirtschaftsgliederung	Entsprechende Meldenummern des Güterverzeichnisses für Produktionsstatistiken, Ausgabe 2002 1)
10.10	EN	Steinkohlenbergbau und -brikett-herstellung	1010
10.20	EN	Braunkohlenbergbau und -veredlung	1020
10.30	EN	Torfgewinnung und -veredlung	1030
11.10	EN	Gewinnung von Erdöl und Erdgas	1110
11.20	EN	Erbringung von Dienstleistungen bei der Gewinnung von Erdöl und Erdgas	1120
12.00	EN	Bergbau auf Uran- und Thoriumerze	1200
13.10	A	Eisenerzbergbau	1310
13.20	A	NE-Metallerzbergbau (ohne Bergbau auf Uran- und Thoriumerze)	1320
14.11	A	Gewinnung von Naturwerksteinen und Natursteinen a.n.g.	1411, 1421 12 303 bis 1421 12 309, 1421 12 930, 1421 12 950
14.12	A	Gewinnung von Kalk und Gipsstein sowie Anhydrit, Dolomit und Kreide	1412 (ohne 1412 20 530, 1412 20 550), 1421 12 301, 1421 12 500
14.13	A	Gewinnung von Schiefer	1413
14.21	A	Gewinnung von Kies und Sand	1421 11, 1421 12 133 bis 1421 12 150, 1421 13 300
14.22	A	Gewinnung von Ton und Kaolin	1422
14.30	A	Gewinnung von Mineralien für die Herstellung von chemischen Erzeugnissen	1430
14.40	A	Gewinnung von Salz	1440
14.50	A	Gewinnung von Steinen und Erden a.n.g., sonstiger Bergbau	1450

Nr. der Klassifikation	HG	Wirtschaftsgliederung	Entsprechende Meldenummern des Güterverzeichnisses für Produktionsstatistiken, Ausgabe 2002 1)
15.11	VG	Schlachten (ohne Schlachten von Geflügel)	1511
15.12	VG	Schlachten von Geflügel	1512
15.13	VG	Fleischverarbeitung	1513
15.20	VG	Fischverarbeitung	1520
15.31	VG	Kartoffelverarbeitung	1531
15.32	VG	Herstellung von Frucht- und Gemüsesäften	1532, 1598 12 551 bis 1598 12 559
15.33	VG	Obst und Gemüseverarbeitung a.n.g.	1533
15.41	VG	Herstellung von rohen Ölen und Fetten	1541
15.42	VG	Herstellung von raffinierten Ölen und Fetten	1542
15.43	VG	Herstellung von Margarine u.ä. Nahrungsfetten	1543
15.51	VG	Milchverarbeitung	1551, 1598 12 700
15.52	VG	Herstellung von Speiseeis	1552
15.61	A	Mahl- und Schälmaschinen	1561
15.62	A	Herstellung von Stärke und Stärkeerzeugnissen	1562
15.71	A	Herstellung von Futtermitteln für Nutztiere	1571
15.72	A	Herstellung von Futtermitteln für sonstige Tiere	1572
15.81	VG	Herstellung von Backwaren (ohne Dauerbackwaren)	1581
15.82	VG	Herstellung von Dauerbackwaren	1582
15.83	VG	Herstellung von Zucker	1583
15.84	VG	Herstellung von Süßwaren (ohne Dauerbackwaren)	1584
15.85	VG	Herstellung von Teigwaren	1585

1) Soweit nicht besonders aufgeführt, jeweils einschl. zugehöriger Lohnarbeiten, Reparaturen und Instandhaltungen, Installationen und Montagen sowie Veredlungsarbeiten.  
Statistisches Bundesamt, Fachserie 4 Reihe 3.2, 2005

Nr. der Klassifikation	HG	Wirtschaftsgliederung	Entsprechende Meldenummern des Güterverzeichnis für Produktionsstatistiken, Ausgabe 2002 1)
15.86	VG	Verarbeitung von Kaffee und Tee, Herstellung von Kaffee-Ersatz	1586
15.87	VG	Herstellung von Würzmitteln und Saucen	1587
15.88	VG	Herstellung von homogenisierten und diätetischen Nahrungsmitteln	1588
15.89	VG	Herstellung von sonstigen Nahrungsmitteln (ohne Getränke)	1589
15.91	VG	Herstellung von Spirituosen	1591
15.92	VG	Herstellung von Alkohol	1592
15.93	VG	Herstellung von Traubenwein	1593, 1598 12 596
15.94	VG	Herstellung von Apfelwein und sonstigen Fruchtweinen	1594 (ohne 1594 10 007)
15.95	VG	Herstellung von Wermutwein und sonstigen aromatisierten Weinen	1595
15.96	VG	Herstellung von Bier	1596, 1594 10 007, 1598 12 595
15.97	VG	Herstellung von Malz	1597
15.98	VG	Gewinnung natürlicher Mineralwässer, Herstellung von Erfrischungsgetränken	1598 11 301 bis 1598 11 307, 1598 11 500, 1598 12 301 bis 1598 12 309, 1598 12 591 bis 1598 12 594, 1598 12 597 bis 1598 12 599
16.00	VG	Tabakverarbeitung	1600
• 17.11	A	Baumwollaufbereitung und -spinnerei	1710 20 300, 1710 43, 1710 45 570, 1710 52, 1710 54
• 17.12	A	Wollaufbereitung und Streichgarnspinnerei	1710 10, 1710 20 210 bis 1710 20 230, 1710 42 310 bis 1710 42 350, 1710 53 320 bis 1710 53 350, 1710 64, 1710 65
• 17.13	A	Wollaufbereitung und Kammgarnspinnerei	1710 20 250 bis 1710 20 270, 1710 30, 1710 42 510 bis 1710 42 590, <b>1710 45 303 bis 1710 45 309</b> , 1710 53 520 bis 1710 53 550, 1710 55 700, 1710 62, 1710 63
17.14	A	Flachsaufbereitung und -spinnerei	1710 20 400, 1710 44, 1710 45 700
17.15	A	Zwirnen und Texturieren von Filamentgarnen, Seidenaufbereitung und -spinnerei	1710 20 110 bis 1710 20 190, 1710 41, 1710 45 (ohne <b>1710 45 303 bis 1710 45 309</b> ), 1710 51, 1710 55 300, 1710 61

Nr. der Klassifikation	HG	Wirtschaftsgliederung	Entsprechende Meldenummern des Güterverzeichnis für Produktionsstatistiken, Ausgabe 2002 1)
• 17.16	A	Herstellung von Nähgarn	1710 45 530 bis 1710 45 550, 1710 55 130 bis 1710 55 150, 1710 55 530 bis 1710 55 550
17.17	A	Sonstige Spinnstoffaufbereitung und Spinnerei	1710 20 500, 1710 46, 1710 90
• 17.21	A	Baumwollweberei	1720 20, 1720 32 122 bis 1720 32 390, 1720 32 921 bis 1720 32 990, 1720 33, 1720 40 101 bis 1720 40 709
• 17.22	A	Streichgarnweberei	1720 10 222 bis 1720 10 290, 1720 32 422 bis 1720 32 490
• 17.23	A	Kammgarnweberei	1720 10 322 bis 1720 10 390, 1720 32 522 bis 1720 32 590
• 17.24	A	Seiden- und Filamentgarnweberei	1720 10 100, 1720 31
17.25	A	Sonstige Weberei	1720 10 420 bis 1720 10 900, 1720 40 905 bis 1720 40 909
• 17.30	A	Textilveredlung	1730
• 17.40	VG	Herstellung von konfektionierten Textilwaren (ohne Bekleidung)	1740
• 17.51	VG	Herstellung von Teppichen	1751
• 17.52	VG	Herstellung von Seilerwaren	1752
• 17.53	VG	Herstellung von Vliesstoff und Erzeugnissen daraus (ohne Bekleidung)	1753
• 17.54	VG	Textilgewerbe a.n.g.	1754
• 17.60	A	Herstellung von gewirktem und gestricktem Stoff	1760
• 17.71	VG	Herstellung von Strumpfwaren	1771
• 17.72	VG	Herstellung von Pullovern, Strickjacken u.ä. Waren	1772
• 18.10	VG	Herstellung von Lederbekleidung	1810
• 18.21	VG	Herstellung von Arbeits- und Berufsbekleidung	1821
• 18.22	VG	Herstellung von Oberbekleidung (ohne Arbeits- und Berufsbekleidung)	1822
• 18.23	VG	Herstellung von Wäsche	1823
• 18.24	VG	Herstellung von sonstiger Bekleidung und Bekleidungszubehör	1824
18.30	VG	Zurichtung und Färben von Fellen, Herstellung von Pelzwaren	1830

Nr. der Klassifikation	HG	Wirtschaftsgliederung	Entsprechende Meldenummern des Güterverzeichnisses für Produktionsstatistiken, Ausgabe 2002 1)
• 19.10	VG	Herstellung von Leder und Lederfaserstoff	1910
• 19.20	VG	Lederverarbeitung (ohne Herstellung von Lederbekleidung und Schuhen)	1920
• 19.30	VG	Herstellung von Schuhen	1930
• 20.10	A	Säge-, Hobel- und Holzimprägnierwerke	2010
• 20.20	A	Herstellung von Furnier-, Sperrholz-, Holzfaser- und Holzspanplatten	2020
• 20.30	A	Herstellung von Konstruktionsteilen, Fertigbauteilen, Ausbauelementen und Fertigteilbauten aus Holz	2030
20.40	A	Herstellung von Verpackungsmitteln, Lagerbehältern und Ladungsträgern aus Holz	2040
20.51	A	Herstellung von Holzwaren a.n.g. (ohne Herstellung von Möbeln)	2051
20.52	A	Herstellung von Kork-, Flecht- und Korbwaren (ohne Herstellung von Möbeln)	2052
• 21.11	A	Herstellung von Holz- und Zellstoff	2111
• 21.12	A	Herstellung von Papier, Karton und Pappe	2112
• 21.21	A	Herstellung von Wellpapier und -pappe sowie von Verpackungsmitteln aus Papier, Karton und Pappe	2121
• 21.22	A	Herstellung von Haushalts-, Hygiene- und Toilettenartikeln aus Zellstoff, Papier und Pappe	2122
• 21.23	A	Herstellung von Schreibwaren und Bürobedarf aus Papier, Karton und Pappe	2123, 2222 20
• 21.24	A	Herstellung von Tapeten	2124
• 21.25	A	Herstellung von sonstigen Waren aus Papier, Karton und Pappe	2125
22.11	VG	Verlegen von Büchern	2211 (ohne 2211 61 000, 2211 62 000)
22.12	VG	Verlegen von Zeitungen	2212, 2213 11 050
22.13	VG	Verlegen von Zeitschriften	2213 (ohne 2213 11 050)
22.14	VG	Verlegen von bespielten Tonträgern und Musikalien	2214, 2211 61 000, 2211 62 000
22.15	VG	Sonstiges Verlagsgewerbe	2215

Nr. der Klassifikation	HG	Wirtschaftsgliederung	Entsprechende Meldenummern des Güterverzeichnisses für Produktionsstatistiken, Ausgabe 2002 1)
• 22.21	VG	Drucken von Zeitungen	2221
• 22.22	VG	Drucken anderer Druckerzeugnisse	2222 (ohne 2222 20)
• 22.23	VG	Druckweiterverarbeitung	2223 (ohne 2223 10 500)
• 22.24	VG	Druck- und Mediovorstufe	2224, 2225 10 007
• 22.25	VG	Erbringung von sonstigen druckbezogenen Dienstleistungen	2225 (ohne 2225 10 007), 2223 10 500
• 22.31	VG	Vervielfältigung von bespielten Tonträgern	2231
• 22.32	VG	Vervielfältigung von bespielten Bildträgern	2232
• 22.33	VG	Vervielfältigung von bespielten Datenträgern	2233
23.10	EN	Kokerei	2310
23.20	EN	Mineralölverarbeitung	2320
23.30	EN	Herstellung und Verarbeitung von Spalt- und Brutstoffen	2330
• 24.11	A	Herstellung von Industriegasen	2411
• 24.12	A	Herstellung von Farbstoffen und Pigmenten	2412
• 24.13	A	Herstellung von sonstigen anorganischen Grundstoffen und Chemikalien	2413
• 24.14	A	Herstellung von sonstigen organischen Grundstoffen und Chemikalien	2414
• 24.15	A	Herstellung von Düngemitteln und Stickstoffverbindungen	2415
• 24.16	A	Herstellung von Kunststoff in Primärformen	2416
• 24.17	A	Herstellung von synthetischem Kautschuk in Primärformen	2417
• 24.20	A	Herstellung von Schädlingsbekämpfungsmitteln, Pflanzenschutz- und Desinfektionsmitteln	2420
• 24.30	A	Herstellung von Anstrichmitteln, Druckfarben und Kittungen	2430

1) Soweit nicht besonders aufgeführt, jeweils einschl. zugehöriger Lohnarbeiten, Reparaturen und Instandhaltungen, Installationen und Montagen sowie Veredlungsarbeiten.  
Statistisches Bundesamt, Fachserie 4 Reihe 3.2, 2005

Nr. der Klassifikation	HG	Wirtschaftsgliederung	Entsprechende Meldenummern des Güterverzeichnisses für Produktionsstatistiken, Ausgabe 2002 1)
• 24.41	VG	Herstellung von pharmazeutischen Grundstoffen	2441
• 24.42	VG	Herstellung von pharmazeutischen Spezialitäten und sonstigen pharmazeutischen Erzeugnissen	2442
• 24.51	VG	Herstellung von Seifen, Wasch-, Reinigungs- und Poliermitteln	2451, 2452 19 705
• 24.52	VG	Herstellung von Duftstoffen und Körperpflegemitteln	2452 (ohne 2452 19 705)
• 24.61	A	Herstellung von pyrotechnischen Erzeugnissen	2461
• 24.62	A	Herstellung von Klebstoffen und Gelatine	2462
• 24.63	A	Herstellung von etherischen Ölen	2463
• 24.64	A	Herstellung von fotochemischen Erzeugnissen	2464
• 24.65	A	Herstellung von unbespielten Ton-, Bild- und Datenträgern	2465
• 24.66	A	Herstellung von sonstigen chemischen Erzeugnissen a.n.g.	2466
• 24.70	A	Herstellung von Chemiefasern	2470
• 25.11	A	Herstellung von Bereifungen	2511
• 25.12	A	Runderneuerung von Bereifungen	2512
• 25.13	A	Herstellung von sonstigen Gummiwaren	2513
• 25.21	A	Herstellung von Platten, Folien, Schläuchen und Profilen aus Kunststoffen	2521
• 25.22	A	Herstellung von Verpackungsmitteln aus Kunststoffen	2522
• 25.23	A	Herstellung von Baubedarfsartikeln aus Kunststoffen	2523
• 25.24	A	Herstellung von sonstigen Kunststoffwaren	2524
• 26.11	A	Herstellung von Flachglas	2611
• 26.12	A	Veredlung und Bearbeitung von Flachglas	2612
• 26.13	A	Herstellung von Hohlglas	2613
• 26.14	A	Herstellung von Glasfaser und Waren daraus	2614
• 26.15	A	Herstellung, Veredlung und Bearbeitung von sonstigem Glas einschließlich technischen Glaswaren	2615
• 26.21	A	Herstellung von keramischen Haushaltswaren und Ziergegenständen	2621
• 26.22	A	Herstellung von Sanitärkeramik	2622
• 26.23	A	Herstellung von keramischen Isolatoren und Isolierteilen	2623

Nr. der Klassifikation	HG	Wirtschaftsgliederung	Entsprechende Meldenummern des Güterverzeichnisses für Produktionsstatistiken, Ausgabe 2002 1)
• 26.24	A	Herstellung von keramischen Erzeugnissen für sonstige technische Zwecke	2624
• 26.25	A	Herstellung von keramischen Erzeugnissen a.n.g.	2625
• 26.26	A	Herstellung von feuerfesten keramischen Werkstoffen und Waren	2626
• 26.30	A	Herstellung von keramischen Wand- und Bodenfliesen und -platten	2630
• 26.40	A	Herstellung von Ziegeln und sonstiger Baukeramik	2640
• 26.51	A	Herstellung von Zement	2651
• 26.52	A	Herstellung von Kalk	2652
• 26.53	A	Herstellung von gebranntem Gips	2653, 1412 20 530, 1412 20 550
• 26.61	A	Herstellung von Erzeugnissen aus Beton, Zement und aus Kalksandstein für den Bau	2661, 2666 12 001 bis 2666 12 004
• 26.62	A	Herstellung von Gipsezeugnissen für den Bau	2662
• 26.63	A	Herstellung von Frischbeton (Transportbeton)	2663
• 26.64	A	Herstellung von Mörtel und anderem Beton (Trockenbeton)	2664
• 26.65	A	Herstellung von Faserzementwaren	2665
• 26.66	A	Herstellung von Erzeugnissen aus Beton, Zement und Gips a.n.g.	2666 11, 2666 12 006 bis 2666 12 009
• 26.70	A	Be- und Verarbeitung von Naturwerksteinen und Natursteinen a.n.g.	2670
• 26.81	A	Herstellung von Mühl-, Mahl-, Schleif-, Wetz- und Poliersteinen sowie Schleifstoffen	2681
• 26.82	A	Herstellung von sonstigen Erzeugnissen aus nicht metallischen Mineralien a.n.g.	2682, 1421 13 500
• 27.10	A	Erzeugung von Roheisen, Stahl und Ferrolegierungen	2710
• 27.21	A	Herstellung von Rohren, Rohrform-, Rohrverschluss- und Rohrverbindungsstücken aus Gusseisen	2721
• 27.22	A	Herstellung von Stahlrohren, Rohrform-, Rohrverschluss- und Rohrverbindungsstücken aus Stahl	2722
• 27.31	A	Herstellung von Blankstahl	2731
• 27.32	A	Herstellung von Kaltband mit einer Breite von weniger als 600 mm	2732
• 27.33	A	Herstellung von Kaltprofilen	2733
• 27.34	A	Herstellung von gezogenem Draht	2734

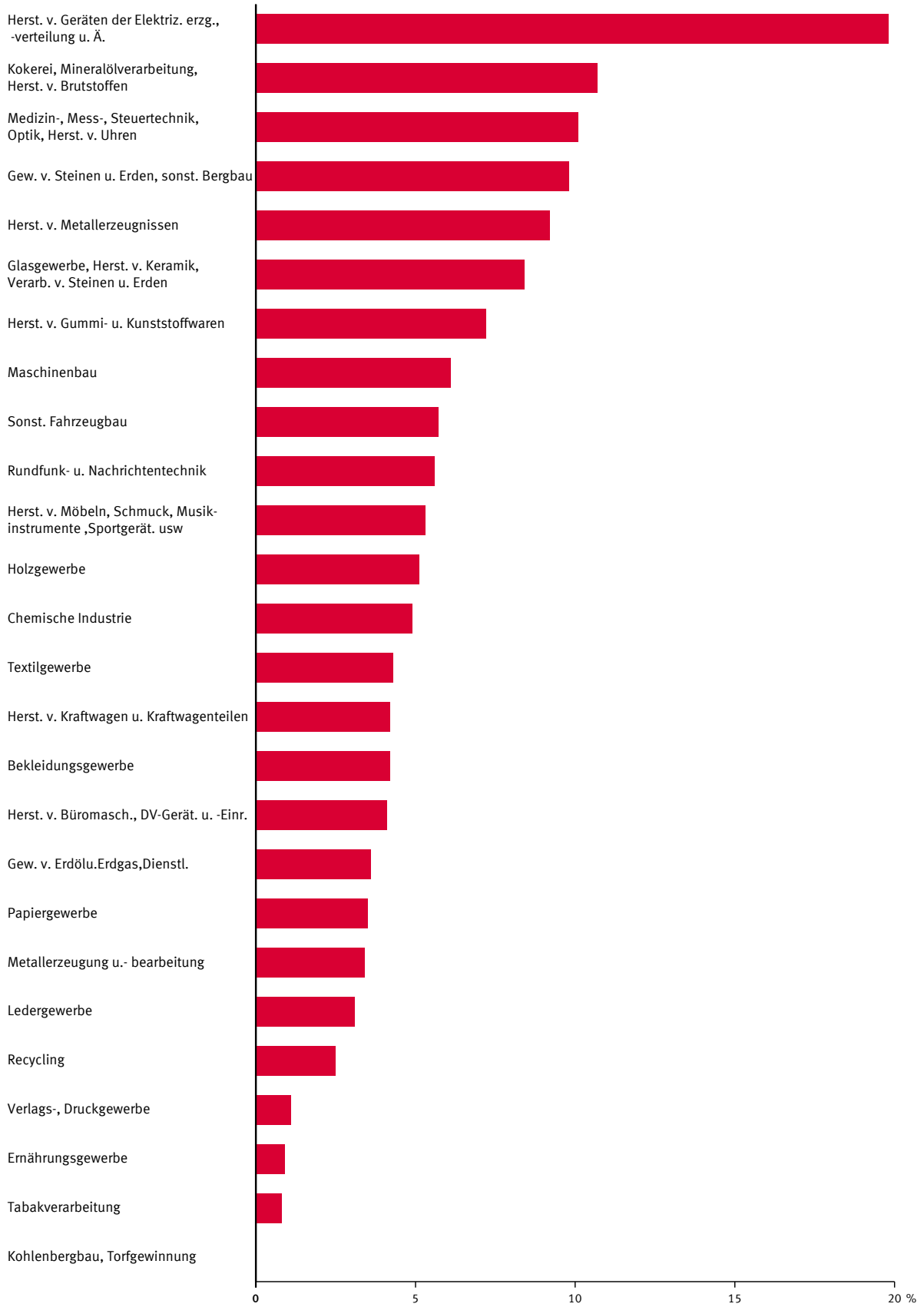
Nr. der Klassifikation	HG	Wirtschaftsgliederung	Entsprechende Meldenummern des Güterverzeichnisses für Produktionsstatistiken, Ausgabe 2002 1)
• 27.41	A	Erzeugung und erste Bearbeitung von Edelmetallen	2741
• 27.42	A	Erzeugung und erste Bearbeitung von Aluminium	2742
• 27.43	A	Erzeugung und erste Bearbeitung von Blei, Zink und Zinn	2743
• 27.44	A	Erzeugung und erste Bearbeitung von Kupfer	2744
• 27.45	A	Erzeugung und erste Bearbeitung von sonstigen NE-Metallen	2745
• 27.51	A	Eisengießereien	2751
• 27.52	A	Stahlgießereien	2752
• 27.53	A	Leichtmetallgießereien	2753
• 27.54	A	Buntmetallgießereien	2754
• 28.11	B	Herstellung von Metallkonstruktionen	2811
• 28.12	B	Herstellung von Ausbauelementen aus Metall	2812
• 28.21	B	Herstellung von Metallbehältern mit einem Fassungsvermögen von mehr als 300 l	2821
• 28.22	B	Herstellung von Heizkörpern und -kesseln für Zentralheizungen	2822
• 28.30	B	Herstellung von Dampfkesseln (ohne Zentralheizungskessel)	2830
• 28.40	A	Herstellung von Schmiede-, Press-, Zieh- und Stanzteilen, gewalzten Ringen und pulvermetallurgischen Erzeugnissen	2840
• 28.51	A	Oberflächenveredlung und Wärmebehandlung	2851
• 28.52	A	Mechanik a.n.g.	2852
• 28.61	A	Herstellung von Schneidwaren und Bestecken aus unedlen Metallen	2861
• 28.62	A	Herstellung von Werkzeugen	2862
• 28.63	A	Herstellung von Schlössern und Beschlägen aus unedlen Metallen	2863
• 28.71	A	Herstellung von Metallbehältern mit einem Fassungsvermögen von 300 l oder weniger	2871
• 28.72	A	Herstellung von Verpackungen und Verschlüssen aus Eisen, Stahl und NE-Metall	2872
• 28.73	A	Herstellung von Drahtwaren	2873, 2875 27 520, 2875 27 690
• 28.74	A	Herstellung von Schrauben, Nieten, Ketten und Federn	2874
• 28.75	A	Herstellung von sonstigen Metallwaren a.n.g.	2875 (ohne 2875 27 520, 2875 27 690)

Nr. der Klassifikation	HG	Wirtschaftsgliederung	Entsprechende Meldenummern des Güterverzeichnisses für Produktionsstatistiken, Ausgabe 2002 1)
• 29.11	B	Herstellung von Verbrennungsmotoren und Turbinen (ohne Motoren für Luft- und Straßenfahrzeuge)	2911
• 29.12	B	Herstellung von Pumpen und Kompressoren	2912
• 29.13	B	Herstellung von Armaturen	2913
• 29.14	B	Herstellung von Lagern, Getrieben, Zahnrädern und Antriebselementen	2914
• 29.21	B	Herstellung von Öfen und Brennern	2921
• 29.22	B	Herstellung von Hebezeugen und Fördermitteln	2922
• 29.23	B	Herstellung von kälte- und lufttechnischen Erzeugnissen, nicht für den Haushalt	2923
• 29.24	B	Herstellung von sonstigen nicht wirtschaftszweigspezifischen Maschinen a.n.g.	2924
• 29.31	B	Herstellung von land- und forstwirtschaftlichen Zugmaschinen	2931
• 29.32	B	Herstellung von sonstigen land- und forstwirtschaftlichen Maschinen	2932
• 29.41	B	Herstellung von handgeführten kraftbetriebenen Werkzeugen	2941
• 29.42	B	Herstellung von Werkzeugmaschinen für die Metallbearbeitung	2942
• 29.43	B	Herstellung von Werkzeugmaschinen a.n.g.	2943
• 29.51	B	Herstellung von Maschinen für die Metallerzeugung, von Walzwerkseinrichtungen und Gießmaschinen	2951
• 29.52	B	Herstellung von Bergwerks-, Bau- und Baustoffmaschinen	2952
• 29.53	B	Herstellung von Maschinen für das Ernährungsgewerbe und die Tabakverarbeitung	2953
• 29.54	B	Herstellung von Maschinen für das Textil-, Bekleidungs- und Ledergewerbe	2954
• 29.55	B	Herstellung von Maschinen für das Papiergewerbe	2955
• 29.56	B	Herstellung von Maschinen für bestimmte Wirtschaftszweige a.n.g.	2956
• 29.60	B	Herstellung von Waffen und Munition	2960
• 29.71	GG	Herstellung von elektrischen Haushaltsgeräten	2971
• 29.72	GG	Herstellung von nicht elektrischen Heiz-, Koch-, Heißwasser- und Heißluftgeräten a.n.g.	2972

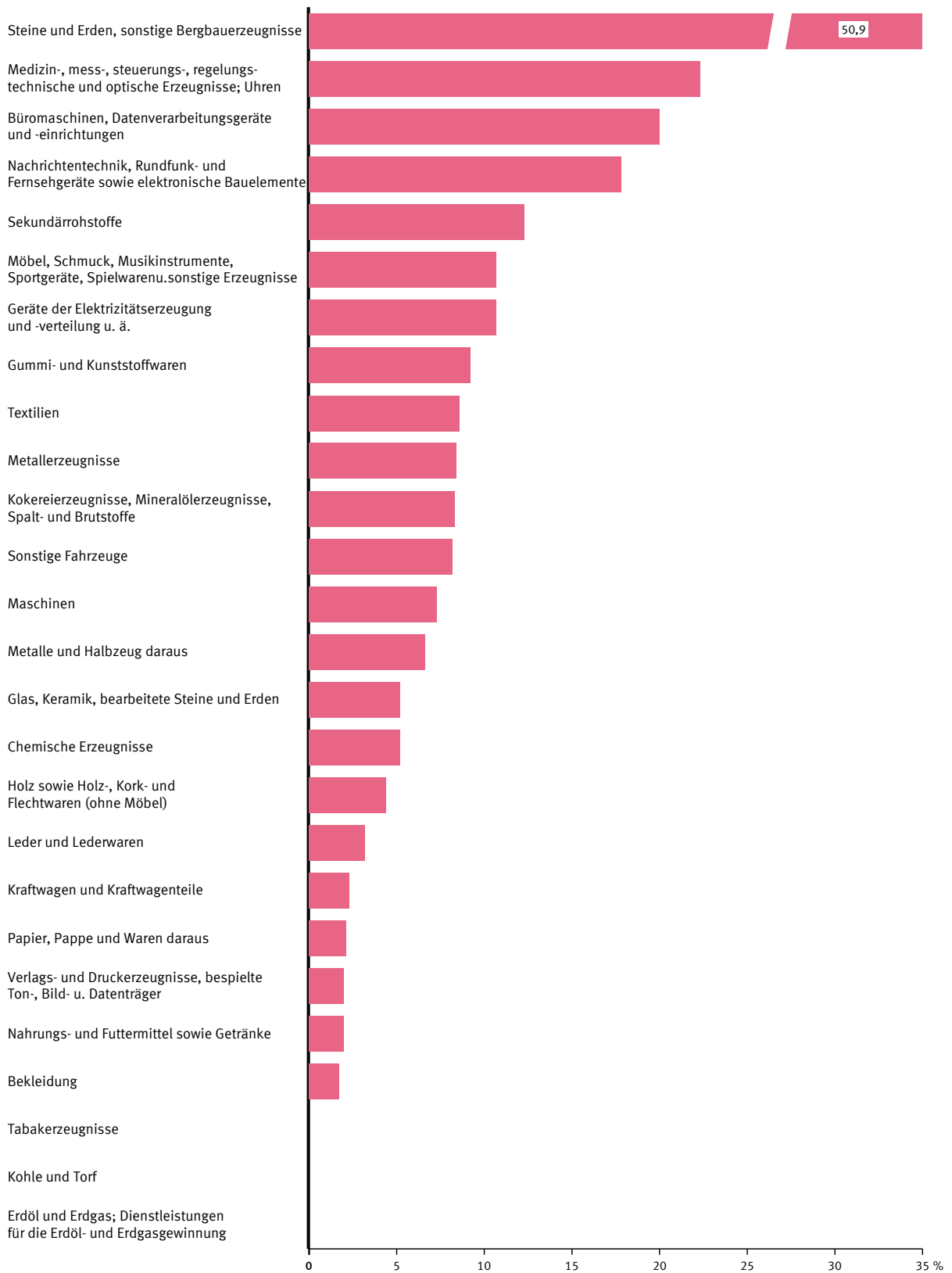
Nr. der Klassifikation	HG	Wirtschaftsgliederung	Entsprechende Meldenummern des Güterverzeichnisses für Produktionsstatistiken, Ausgabe 2002 1)
• 30.01	B	Herstellung von Büromaschinen	3001
• 30.02	B	Herstellung von Datenverarbeitungsgeräten und –einrichtungen	3002
• 31.10	B	Herstellung von Elektromotoren, Generatoren und Transformatoren	3110
• 31.20	A	Herstellung von Elektrizitätsverteilungs- und –schalteinrichtungen	3120
• 31.30	A	Herstellung von isolierten Elektrokabeln, –leitungen und –drähten	3130
• 31.40	A	Herstellung von Akkumulatoren und Batterien	3140
• 31.50	A	Herstellung von elektrischen Lampen und Leuchten	3150
• 31.61	A	Herstellung von elektrischen Ausrüstungen für Motoren und Fahrzeuge a.n.g.	3161
• 31.62	A	Herstellung von sonstigen elektrischen Ausrüstungen a.n.g.	3162
• 32.10	A	Herstellung von elektronischen Bauelementen	3210
• 32.20	B	Herstellung von Geräten und Einrichtungen der Telekommunikationstechnik	3220
• 32.30	GG	Herstellung von Rundfunkgeräten sowie phono- und videotecnischen Geräten	3230
• 33.10	B	Herstellung von medizinischen Geräten und orthopädischen Erzeugnissen	3310
• 33.20	B	Herstellung von Mess-, Kontroll-, Navigations- u.ä. Instrumenten und Vorrichtungen	3320
• 33.30	B	Herstellung von industriellen Prozesssteuerungseinrichtungen	3330
• 33.40	GG	Herstellung von optischen und fotografischen Geräten	3340
• 33.50	GG	Herstellung von Uhren	3350

Nr. der Klassifikation	HG	Wirtschaftsgliederung	Entsprechende Meldenummern des Güterverzeichnisses für Produktionsstatistiken, Ausgabe 2002 1)
• 34.10	B	Herstellung von Kraftwagen und Kraftwagenmotoren	3410
• 34.20	B	Herstellung von Karosserien, Aufbauten und Anhängern	3420
• 34.30	B	Herstellung von Teilen und Zubehör für Kraftwagen und Kraftwagenmotoren	3430
• 35.11	B	Schiffbau (ohne Boots- und Yachtbau)	3511
• 35.12	B	Boots- und Yachtbau	3512
• 35.20	B	Bahnindustrie	3520
• 35.30	B	Luft- und Raumfahrzeugbau	3530
• 35.41	GG	Herstellung von Krafträdern	3541
• 35.42	GG	Herstellung von Fahrrädern	3542
• 35.43	GG	Herstellung von Behindertenfahrzeugen	3543
• 35.50	GG	Fahrzeugbau a.n.g.	3550
• 36.11	GG	Herstellung von Sitzmöbeln	3611
• 36.12	GG	Herstellung von Büro- und Ladenmöbeln	3612, 3614 11 001, 3614 13 095
• 36.13	GG	Herstellung von Küchenmöbeln	3613
• 36.14	GG	Herstellung von sonstigen Möbeln	3614 (ohne 3614 11 001, 3614 13 095)
36.15	GG	Herstellung von Matratzen	3615
36.21	GG	Herstellung von Münzen	3621
36.22	GG	Herstellung von Schmuck, Gold- und Silberschmiedewaren (ohne Phantasieschmuck)	3622
36.30	GG	Herstellung von Musikinstrumenten	3630
36.40	VG	Herstellung von Sportgeräten	3640
36.50	VG	Herstellung von Spielwaren	3650
36.61	VG	Herstellung von Phantasieschmuck	3661
36.62	VG	Herstellung von Besen und Bürsten	3662
36.63	VG	Herstellung von Erzeugnissen a.n.g.	3663
37.10	A	Recycling von metallischen Altmaterialien und Reststoffen	3710
37.20	A	Recycling von nicht metallischen Altmaterialien und Reststoffen	3720

### Anteile der branchenfremden Erzeugnisse an der Produktion der Wirtschaftsabteilungen 2005



### Anteile der fremden Wirtschaftszweige am Produktionswert der Güterabteilungen 2005





**1 Produktion <sup>1)</sup> des Bergbaus und der Gewinnung von Steinen und Erden sowie des Verarbeitenden Gewerbes 2005 nach Güterabteilungen <sup>2)</sup> und Wirtschaftsabteilungen <sup>3)</sup>**

**1.1 Produktion der Wirtschaftszweige 10 bis 17**

Güterabteilung	Wirtschaftsabteilung							
	10	11	12	13	14	15	16	17
	Kohlenbergbau, Torfgewinnung	Gew. v. Erdöl u. Erdgas, Dienstl.	Bergbau a. Uran- u. Thoriumerze	Erzbergbau	Gew. v. Steinen u. Erden, sonst. Bergbau	Ernährungsgewerbe	Tabakverarbeitung	Textilgewerbe
Mill. €								
10 Kohle und Torf	-	-	-	-	-	-	-	-
11 Erdöl und Erdgas; Dienstleistungen für die Erdöl- und Erdgasgewinnung	-	1 748	-	-	-	-	-	-
12 Uran- und Thoriumerze	-	-	-	-	-	-	-	-
13 Erze	-	-	-	-	-	-	-	-
14 Steine und Erden, sonstige Bergbauerzeugnisse	1	-	-	-	2 956	11	-	-
15 Nahrungs- und Futtermittel sowie Getränke	-	-	-	-	-	114 129	-	1
16 Tabakerzeugnisse	-	-	-	-	-	0	4 166	-
17 Textilien	-	-	-	-	-	-	0	10 446
18 Bekleidung	-	-	-	-	-	-	-	14
19 Leder und Lederwaren	-	-	-	-	-	-	-	4
20 Holz sowie Holz-, Kork- und Flechtwaren (ohne Möbel)	3	-	-	-	1	1	0	5
21 Papier, Pappe und Waren daraus	-	-	-	-	-	0	4	5
22 Verlags- und Druckerzeugnisse, bespielte Ton-, Bild- u. Datenträger	-	-	-	-	-	-	-	3
23 Kokereierzeugnisse, Mineralölerzeugnisse, Spalt- und Brutstoffe	-	-	-	-	-	-	-	-
24 Chemische Erzeugnisse	6	4	-	-	14	933	24	73
25 Gummi- und Kunststoffwaren	-	-	-	-	-	1	2	137
26 Glas, Keramik, bearbeitete Steine und Erden	-	-	-	-	277	5	-	1
27 Metalle und Halbzeug daraus	0	-	-	-	1	8	-	-
28 Metallerzeugnisse	-	3	-	-	0	13	-	46
29 Maschinen	0	50	-	-	25	6	0	5
30 Büromaschinen, Datenverarbeitungsgeräte und -einrichtungen	-	-	-	-	-	-	-	-
31 Geräte der Elektrizitätserzeugung und -verteilung u.ä.	-	-	-	-	-	-	-	51
32 Nachrichtentechnik, Rundfunk- und Fernsehgeräte sowie elektronische Bauelemente	-	-	-	-	-	-	-	2
33 Medizin-, mess-, steuerungs-, regelungstechnische und optische Erzeugnisse; Uhren	-	0	-	-	-	-	-	19
34 Kraftwagen und Kraftwagenteile	-	-	-	-	-	-	-	29
35 Sonstige Fahrzeuge	-	-	-	-	-	-	-	2
36 Möbel, Schmuck, Musikinstrumente, Sportgeräte, Spielwaren u. sonstige Erzeugnisse	-	-	-	-	-	-	1	73
37 Sekundärrohstoffe	-	-	-	-	1	-	-	-
40 Energie und Dienstleistungen der Energieversorgung	-	-	-	-	-	-	-	-
41 Wasser und Dienstleistungen der Wasserversorgung	-	-	-	-	-	-	-	-
45 Fertigteilbau	-	-	-	-	-	-	-	-
99 Übrige Güterabteilungen	-	-	-	-	-	-	-	-
Alle Güterarten	465	1 814	-	-	3 276	115 108	4 198	10 916

1) Absatzproduktion (einschl. Lohnarbeit) und Weiterverarbeitungsproduktion

2) Grundlage für GP ist das Güterverzeichnis für Produktionsstatistiken, Ausgabe 2002

3) Grundlage für WZ ist die Klassifikation der Wirtschaftszweige, Ausgabe 2003

**1 Produktion <sup>1)</sup> des Bergbaus und der Gewinnung von Steinen und Erden sowie des Verarbeitenden Gewerbes 2005 nach Güterabteilungen <sup>2)</sup> und Wirtschaftsabteilungen <sup>3)</sup>**

**1.2 Produktion der Wirtschaftszweige 18 bis 25**

Güterabteilung	Wirtschaftsabteilung							
	18	19	20	21	22	23	24	25
	Bekleidungs- gewerbe	Lederge- werbe	Holzgewerbe	Papier- gewerbe	Verlags-, Druckge- werbe,	Kokerei, Mineralöl- verarb., Herst. v. Brutstoffen	Chemische Industrie	Herst. v. Gummi- u. Kunststoff- waren
Mill. €								
10 Kohle und Torf	-	-	-	-	-	-	-	-
11 Erdöl und Erdgas; Dienstleistungen für die Erdöl- und Erdgasgewinnung	-	-	-	-	-	-	-	-
12 Uran- und Thoriumerze	-	-	-	-	-	-	-	-
13 Erze	-	-	-	-	-	-	-	-
14 Steine und Erden, sonstige Bergbauerzeugnisse	-	-	-	-	-	1	2 087	-
15 Nahrungs- und Futtermittel sowie Getränke	-	-	0	9	-	-	456	2
16 Tabakerzeugnisse	-	-	-	-	-	-	-	-
17 Textilien	80	15	28	23	-	-	183	377
18 Bekleidung	2 019	5	-	-	-	-	-	8
19 Leder und Lederwaren	0	1 448	-	1	2	-	-	26
20 Holz sowie Holz-, Kork- und Flechtwaren (ohne Möbel)	-	2	14 783	47	-	-	4	165
21 Papier, Pappe und Waren daraus	-	0	131	32 198	119	-	35	271
22 Verlags- und Druckerzeugnisse, bespielte Ton-, Bild- u. Datenträger	-	-	1	681	39 193	-	-	24
23 Kokereierzeugnisse, Mineralölerzeugnisse, Spalt- und Brutstoffe	-	-	-	-	-	-	-	-
24 Chemische Erzeugnisse	0	-	100	86	1	3 110	151 392	242
25 Gummi- und Kunststoffwaren	5	17	319	134	31	-	737	47 137
26 Glas, Keramik, bearbeitete Steine und Erden	-	-	11	14	-	0	288	125
27 Metalle und Halbzeug daraus	-	-	-	0	-	-	1 568	72
28 Metall erzeugnisse	1	5	91	7	1	3	27	712
29 Maschinen	-	0	4	110	2	0	18	727
30 Büromaschinen, Datenverarbeitungsgeräte und -einrichtungen	-	-	-	30	-	-	0	12
31 Geräte der Elektrizitätserzeugung und -verteilung u.ä.	1	-	-	0	-	-	72	205
32 Nachrichtentechnik, Rundfunk- und Fernsehgeräte sowie elektronische Bauelemente	-	-	1	-	108	-	-	33
33 Medizin-, mess-, steuerungs-, regelungstechnische und optische Erzeugnisse; Uhren	-	1	7	2	154	4	338	55
34 Kraftwagen und Kraftwagenteile	-	-	4	3	-	-	2	357
35 Sonstige Fahrzeuge	-	-	9	-	-	-	-	32
36 Möbel, Schmuck, Musikinstrumente, Sportgeräte, Spielwaren u. sonstige Erzeugnisse	-	0	88	16	4	-	37	206
37 Sekundärrohstoffe	-	-	-	-	2	-	19	13
40 Energie und Dienstleistungen der Energieversorgung	-	-	-	-	-	-	-	-
41 Wasser und Dienstleistungen der Wasserversorgung	-	-	-	-	-	-	-	-
45 Fertigteilbau	-	-	0	-	-	-	-	-
99 Übrige Güterabteilungen	-	-	-	-	-	-	-	-
Alle Güterarten	2 107	1 493	15 582	33 361	39 616	29 153	159 132	50 802

1) Absatzproduktion (einschl. Lohnarbeit) und Weiterverarbeitungsproduktion

2) Grundlage für GP ist das Güterverzeichnis für Produktionsstatistiken, Ausgabe 2002

3) Grundlage für WZ ist die Klassifikation der Wirtschaftszweige, Ausgabe 2003

**1 Produktion <sup>1)</sup> des Bergbaus und der Gewinnung von Steinen und Erden sowie des Verarbeitenden Gewerbes 2005  
nach Güterabteilungen <sup>2)</sup> und Wirtschaftsabteilungen <sup>3)</sup>**

**1.3 Produktion der Wirtschaftszweige 26 bis 33**

Güterabteilung	Wirtschaftsabteilung							
	26	27	28	29	30	31	32	33
	Glasgew., Herst. v. Keramik, Ver- arb. v. Stei- nen u. Erden	Metallerzeu- gung u.- bearbeitung	Herst. v. Metallerzeu- nissen	Maschinen- bau	Herst. v. Büromasch., D V-Gerät. u.- Einr.	Herst. v. Geräten d. Elek.- erzg., - verteilung u. Ä.	Rundfunk- u. Nachrichten- technik	Medizin-, Mess , Steuertechni- k, Optik, H. v. Uhren
Mill. €								
10 Kohle und Torf	-	-	-	-	-	-	-	-
11 Erdöl und Erdgas; Dienstleistungen für die Erdöl- und Erdgasgewinnung	-	-	-	-	-	-	-	-
12 Uran- und Thoriumerze	-	-	-	-	-	-	-	-
13 Erze	-	-	-	-	-	-	-	-
14 Steine und Erden, sonstige Bergbauerzeugnisse	848	0	-	-	-	-	-	-
15 Nahrungs- und Futtermittel sowie Geränke	3	-	-	-	-	-	-	-
16 Tabakerzeugnisse	-	-	-	-	-	-	-	-
17 Textilien	42	-	36	17	-	-	-	12
18 Bekleidung	-	-	0	-	-	-	0	0
19 Leder und Lederwaren	-	-	0	1	-	-	-	1
20 Holz sowie Holz-, Kork- und Flechtwaren (ohne Möbel)	9	0	237	9	-	0	0	0
21 Papier, Pappe und Waren daraus	0	42	8	28	10	-	0	2
22 Verlags- und Druckerzeugnisse, bespielte Ton-, Bild- u. Datenträger	4	9	2	2	0	1	5	1
23 Kokereierzeugnisse, Mineralölerzeugnisse, Spalt- und Brutstoffe	-	-	-	-	-	-	-	-
24 Chemische Erzeugnisse	165	767	36	258	27	60	1	719
25 Gummi- und Kunststoffwaren	165	107	883	688	3	257	15	21
26 Glas, Keramik, bearbeitete Steine und Erden	25 021	27	51	57	-	88	4	63
27 Metalle und Halbzeug daraus	17	106 123	1 254	1 444	1	498	36	13
28 Metallerzeugnisse	150	1 534	68 121	1 570	35	464	17	62
29 Maschinen	302	499	1 550	140 318	71	3 152	40	439
30 Büromaschinen, Datenverarbeitungsgeräte und - einrichtungen	-	-	24	44	8 508	132	239	27
31 Geräte der Elektrizitätserzeugung und - verteilung u.ä.	272	84	158	1 107	77	52 891	841	1 052
32 Nachrichtentechnik, Rundfunk- und Fernsehgeräte sowie elektronische Bauelemente	0	51	25	9	35	3 598	23 229	419
33 Medizin-, mess-, steuerungs-, regelungstechnische und optische Erzeugnisse; Uhren	91	50	193	743	25	3 998	131	25 632
34 Kraftwagen und Kraftwagenteile	167	75	1 094	2 783	0	312	43	5
35 Sonstige Fahrzeuge	-	20	72	112	-	446	0	10
36 Möbel, Schmuck, Musikinstrumente, Sportgeräte, Spielwaren u. sonstige Erzeugnisse	38	3	1 295	266	76	15	0	44
37 Sekundärrohstoffe	1	37	-	3	-	-	-	-
40 Energie und Dienstleistungen der Energieversorgung	-	-	-	-	-	-	-	-
41 Wasser und Dienstleistungen der Wasserversorgung	-	-	-	-	-	-	-	-
45 Fertigteilbau	5	-	-	-	-	-	-	-
99 Übrige Güterabteilungen	-	-	-	-	-	-	-	-
Alle Güterarten	27 309	109 857	75 038	149 458	8 869	65 911	24 602	28 522

1) Absatzproduktion (einschl. Lohnarbeit) und Weiterverarbeitungsproduktion

2) Grundlage für GP ist das Güterverzeichnis für Produktionsstatistiken, Ausgabe 2002

3) Grundlage für WZ ist die Klassifikation der Wirtschaftszweige, Ausgabe 2003

**1 Produktion <sup>1)</sup> des Bergbaus und der Gewinnung von Steinen und Erden sowie des Verarbeitenden Gewerbes 2005 nach Güterabteilungen <sup>2)</sup> und Wirtschaftsabteilungen <sup>3)</sup>**

**1.4 Produktion der Wirtschaftszweige 34 bis 45**

Güterabteilung	Wirtschaftsabteilung							
	34	35	36	37	40	45		
	Herst. v. Kraftwagen u. Kraftwagen-teilen	Sonst. Fahrzeugbau	H. v. Möbeln, Schmuck, Musikinstrum., Sportgerät. usw	Recycling	Energieversorgung	Baugewerbe	Übrige Wirtschaftszweige	Alle Wirtschaftszweige
Mill. €								
10 Kohle und Torf	-	-	-	-	-	-	-	-
11 Erdöl und Erdgas; Dienstleistungen für die Erdöl- und Erdgasgewinnung	-	-	-	-	-	-	-	1 748
12 Uran- und Thoriumerze	-	-	-	-	-	-	-	-
13 Erze	-	-	-	-	-	-	-	-
14 Steine und Erden, sonstige Bergbauerzeugnisse	-	-	-	1	-	76	36	6 017
15 Nahrungs- und Futtermittel sowie Getränke	-	-	-	-	-	-	1 857	116 458
16 Tabakerzeugnisse	-	-	-	-	-	-	-	4 166
17 Textilien	95	-	38	-	-	-	42	11 435
18 Bekleidung	-	-	3	-	-	-	4	2 053
19 Leder und Lederwaren	1	2	0	-	-	-	12	1 496
20 Holz sowie Holz-, Kork- und Flechtwaren (ohne Möbel)	-	-	105	4	-	58	35	15 470
21 Papier, Pappe und Waren daraus	0	-	0	0	-	-	29	32 882
22 Verlags- und Druckerzeugnisse, bespielte Ton-, Bild- u. Datenträger	-	-	1	-	-	-	61	39 990
23 Kokereierzeugnisse, Mineralölerzeugnisse, Spalt- und Brutstoffe	-	-	-	-	-	-	-	-
24 Chemische Erzeugnisse	-	-	66	38	-	5	1 620	159 746
25 Gummi- und Kunststoffwaren	744	2	209	1	-	-	317	51 932
26 Glas, Keramik, bearbeitete Steine und Erden	32	0	3	-	-	152	160	26 381
27 Metalle und Halbzeug daraus	2 072	36	4	11	-	-	520	113 678
28 Metallerzeugnisse	815	156	240	2	-	51	237	74 362
29 Maschinen	3 012	243	127	-	-	69	537	151 307
30 Büromaschinen, Datenverarbeitungsgeräte und -einrichtungen	2	-	-	-	-	-	1 622	10 640
31 Geräte der Elektrizitätserzeugung und -verteilung u.ä.	1 694	134	14	-	-	34	562	59 248
32 Nachrichtentechnik, Rundfunk- und Fernsehgeräte sowie elektronische Bauelemente	728	4	17	-	-	2	13	28 274
33 Medizin-, mess-, steuerungs-, regelungstechnische und optische Erzeugnisse; Uhren	303	526	153	-	-	3	571	33 000
34 Kraftwagen und Kraftwagenteile	240 114	28	201	-	-	-	444	245 661
35 Sonstige Fahrzeuge	992	19 902	36	-	-	9	31	21 674
36 Möbel, Schmuck, Musikinstrumente, Sportgeräte, Spielwaren u. sonstige Erzeugnisse	70	62	21 750	0	-	4	315	24 363
37 Sekundärrohstoffe	1	-	-	2 163	-	2	225	2 467
40 Energie und Dienstleistungen der Energieversorgung	-	-	-	-	-	-	-	0
41 Wasser und Dienstleistungen der Wasserversorgung	-	-	-	-	-	-	-	0
45 Fertigteilbau	-	-	-	-	-	-	-	5
99 Übrige Güterabteilungen	-	-	-	-	-	-	-	0
Alle Güterarten	250 677	21 096	22 967	2 219	1 105	466	9 267	1 264 386

1) Absatzproduktion (einschl. Lohnarbeit) und Weiterverarbeitungsproduktion

2) Grundlage für GP ist das Güterverzeichnis für Produktionsstatistiken, Ausgabe 2002

3) Grundlage für WZ ist die Klassifikation der Wirtschaftszweige, Ausgabe 2003

## 2 Absatzproduktion und Anteile der größten Anbieter nach Güterabteilungen 2005

Nr der Systematik 1)	Güterabteilung1)	Beteiligte Unternehmen	Wert der Absatzproduktion	Anteil der ... größten Unternehmen am Wert der Absatzproduktion	
				...größte Unternehmen	CR-Maß
		Anzahl	Mill. EUR	Anzahl	%
10	Kohle und Torf	30	.		100,0
11	Erdöl und Erdgas; Dienstleistungen für die Erdöl- und Erdgasgewinnung	17	1 748		100,0
				3	90,5
				6	96,6
				10	99,4
14	Steine und Erden, sonstige Bergbauerzeugnisse	822	3 522		100,0
				3	13,0
				6	18,2
				10	24,3
				25	37,3
				50	49,0
				100	61,8
15	Nahrungs- und Futtermittel sowie Getränke	5 395	111 892		100,0
				3	4,4
				6	7,6
				10	11,3
				25	20,0
				50	28,1
				100	39,1
16	Tabakerzeugnisse	24	4 166		100,0
				3	81,1
				6	89,7
				10	95,5
17	Textilien	1 033	10 907		100,0
				3	6,2
				6	9,4
				10	13,1
				25	23,2
				50	35,1
				100	50,3
18	Bekleidung	340	2 053		100,0
				3	12,5
				6	22,4
				10	32,9
				25	57,4
				50	74,8
				100	88,7

1) Güterverzeichnis für Produktionsstatistiken, Ausgabe 2002

## 2 Absatzproduktion und Anteile der größten Anbieter nach Güterabteilungen 2005

Nr der Systematik 1)	Güterabteilung1)	Beteiligte Unternehmen	Wert der Absatzproduktion	Anteil der ... größten Unternehmen am Wert der Absatzproduktion	
				...größte Unternehmen	CR-Maß
		Anzahl	Mill. EUR	Anzahl	%
19	Leder und Lederwaren	210	1 496		100,0
				3	15,9
				6	27,0
				10	36,6
				25	59,8
				50	78,6
20	Holz sowie Holz-, Kork- und Flechtwaren (ohne Möbel)	1 559	14 397	100	93,3
					100,0
				3	7,2
				6	12,2
				10	17,1
				25	30,3
21	Papier, Pappe und Waren daraus	959	29 130	50	42,9
				100	57,0
					100,0
				3	7,9
				6	12,7
				10	18,3
22	Verlags- und Druckerzeugnisse, bespielte Ton-, Bild- u. Datenträger	2 684	39 990	25	32,1
				50	46,2
				100	62,1
					100,0
				3	6,4
				6	8,9
23	Kokereierzeugnisse, Mineralölerzeugnisse, Spalt- und Brutstoffe	89	.	10	11,6
				25	19,2
				50	28,0
				100	39,3
					100,0
					100,0
24	Chemische Erzeugnisse	1 680	112 952	50	52,1
				100	64,2
					100,0
				3	13,3
				6	19,7
				10	25,9

1) Güterverzeichnis für Produktionsstatistiken, Ausgabe 2002

## 2 Absatzproduktion und Anteile der größten Anbieter nach Güterabteilungen 2005

Nr der Systematik 1)	Güterabteilung1)	Beteiligte Unternehmen	Wert der Absatzproduktion	Anteil der ... größten Unternehmen am Wert der Absatzproduktion	
				...größte Unternehmen	CR-Maß
		Anzahl	Mill. EUR	Anzahl	%
25	Gummi- und Kunststoffwaren	3 397	51 178		100,0
				3	7,0
				6	10,6
				10	13,5
				25	20,4
				50	27,7
26	Glas, Keramik, bearbeitete Steine und Erden	2 053	26 237	100	37,5
					100,0
				3	3,8
				6	7,2
				10	11,2
				25	21,4
27	Metalle und Halbzeug daraus	1 188	69 628	50	31,6
				100	43,8
					100,0
				3	17,2
				6	24,7
				10	32,1
28	Metallerzeugnisse	7 534	74 362	25	47,7
				50	61,0
				100	72,9
					100,0
				3	1,7
				6	3,1
29	Maschinen	7 345	151 272	10	4,7
				25	9,4
				50	15,1
				100	22,8
					100,0
				3	4,5
30	Büromaschinen, Datenverarbeitungsgeräte und -einrichtungen	245	10 640	6	7,8
				10	11,3
				25	18,2
				50	26,0
				100	34,9
					100,0
31	Geräte der Elektrizitätserzeugung und -verteilung u.ä.	2 475	58 911	3	63,5
				6	74,1
				10	79,1
				25	87,0
				50	92,5
				100	96,9
	100,0				
				3	17,7
				6	22,9
				10	26,9
				25	36,5
				50	45,7
				100	56,2

1) Güterverzeichnis für Produktionsstatistiken, Ausgabe 2002

## 2 Absatzproduktion und Anteile der größten Anbieter nach Güterabteilungen 2005

Nr der Systematik 1)	Güterabteilung1)	Beteiligte Unternehmen	Wert der Absatzproduktion	Anteil der ... größten Unternehmen am Wert der Absatzproduktion	
				...größte Unternehmen	CR-Maß
		Anzahl	Mill. EUR	Anzahl	%
32	Nachrichtentechnik, Rundfunk- und Fernsehgeräte sowie elektronische Bauelemente	709	27 640		100,0
				3	26,9
				6	40,4
				10	49,3
				25	65,0
				50	75,1
100	84,5				
33	Medizin-, mess-, steuerungs-, regelungstechnische und optische Erzeugnisse; Uhren	2 654	32 999		100,0
				3	11,8
				6	16,4
				10	20,8
				25	31,6
				50	41,2
100	52,2				
34	Kraftwagen und Kraftwagenteile	1 336	224 292		100,0
				3	45,5
				6	61,2
				10	69,2
				25	77,8
				50	83,8
100	89,0				
35	Sonstige Fahrzeuge	455	21 674		100,0
				3	35,5
				6	46,5
				10	57,3
				25	75,4
				50	86,2
100	93,4				
36	Möbel, Schmuck, Musikinstrumente, Sportgeräte, Spielwaren u. sonstige Erzeugnisse	1 956	24 363		100,0
				3	10,4
				6	15,1
				10	18,8
				25	29,4
				50	39,3
100	51,0				
37	Sekundärrohstoffe	215	2 466		100,0
				3	36,4
				6	46,0
				10	52,9
				25	68,5
				50	81,3
100	93,7				

1) Güterverzeichnis für Produktionsstatistiken, Ausgabe 2002



### 3 Produktion und Umsatz 2005 nach Wirtschaftszweigen (WZ 2003)

1 000 €

WZ 2003 - Nummer	Wirtschaftszweig	Produktion 1)	Darunter	Umsatz 3)
		in	Absatzproduktion	der
		Unternehmen		
		1	2	3
10	Kohlenbergbau, Torfgewinnung	465 259	266 970	3 704 916
10.10	Steinkohlenbergbau und - brikettherstellung	238 145	40 413	2 537 716
10.20	Braunkohlenbergbau und -veredlung	.	.	.
10.30	Torfgewinnung und -veredlung	.	.	.
11	Gewinnung von Erdöl und Erdgas, Erbringung damit verbundener Dienstleistungen	1 813 720	1 813 720	5 670 660
11.10	Gewinnung von Erdöl und Erdgas	.	.	.
11.20	Erbringung von Dienstleistungen bei der Gewinnung von Erdöl und Erdgas	.	.	.
12	Bergbau auf Uran- und Thoriumerze	-	-	-
13	Erzbergbau	-	-	-
13.10	Eisenerzbergbau	-	-	-
13.20	NE-Metallerzbergbau (ohne Bergbau auf Uran- und Thoriumerze)	-	-	-
14	Gewinnung von Steinen und Erden, sonstiger Bergbau	3 276 050	2 968 449	3 519 472
14.11	Gewinnung von Naturwerksteinen und Natursteinen, anderweitig nicht genannt (a.n.g.)	523 076	519 217	.
14.12	Gewinnung von Kalk- und Gipsstein sowie Anhydrit, Dolomit und Kreide	.	.	.
14.13	Gewinnung von Schiefer	.	.	.
14.21	Gewinnung von Kies und Sand	1 546 403	1 546 349	1 863 722
14.22	Gewinnung von Ton und Kaolin	546 454	246 081	260 874
14.30	Gewinnung von Mineralien für die Herstellung von chemischen Erzeugnissen	50 380	50 380	61 462
14.40	Gewinnung von Salz	370 773	367 460	439 683
14.50	Gewinnung von Steinen und Erden, a.n.g., sonstiger Bergbau	59 537	59 537	58 007
15	Ernährungsgewerbe	115 107 753	110 597 393	118 309 950
15.11	Schlachten (ohne Schlachten von Geflügel)	8 193 741	7 945 088	8 635 816
15.12	Schlachten von Geflügel	2 089 049	1 959 239	2 080 488
15.13	Fleischverarbeitung	13 480 591	13 374 764	13 942 178
15.20	Fischverarbeitung	1 518 192	1 518 192	1 773 073
15.31	Kartoffelverarbeitung	843 152	843 152	888 940
15.32	Herstellung von Frucht- und Gemüsesäften	2 366 184	2 353 501	2 677 914
15.33	Obst- und Gemüseverarbeitung, a.n.g.	2 909 108	2 901 483	3 336 502
15.41	Herstellung von rohen Ölen und Fetten	2 876 820	2 048 456	2 078 791
15.42	Herstellung von raffinierten Ölen und Fetten	1 223 322	1 060 613	1 095 160
15.43	Herstellung von Margarine u.ä. Nahrungsfetten	.	.	1 495 143
15.51	Milchverarbeitung	19 724 925	17 279 930	18 136 503
15.52	Herstellung von Speiseeis	328 233	328 233	690 136

Fußnoten 1) bis 3) siehe am Ende der Tabelle.

### 3 Produktion und Umsatz 2005 nach Wirtschaftszweigen (WZ 2003)

1 000 €

WZ 2003 - Nummer	Wirtschaftszweig	Produktion 1)	Darunter	Umsatz 3)
		in	Absatzproduktion	der
		Unternehmen		
		1	2	3
15.61	Mahl- und Schälmaschinen	2 431 030	2 404 106	2 508 329
15.62	Herstellung von Stärke und Stärkeerzeugnissen	1 125 682	987 261	1 041 992
15.71	Herstellung von Futtermitteln für Nutztiere	2 531 098	2 530 798	2 794 474
15.72	Herstellung von Futtermitteln für sonstige Tiere	1 593 803	1 593 803	1 642 906
15.81	Herstellung von Backwaren (ohne Dauerbackwaren)	10 360 627	10 358 552	10 609 957
15.82	Herstellung von Dauerbackwaren	2 402 608	2 395 137	2 646 034
15.83	Herstellung von Zucker	2 853 203	2 845 903	2 954 965
15.84	Herstellung von Süßwaren (ohne Dauerbackwaren)	7 630 451	7 431 111	7 631 430
15.85	Herstellung von Teigwaren	518 485	518 485	611 602
15.86	Verarbeitung von Kaffee und Tee, Herstellung von Kaffee-Ersatz	3 512 410	3 512 410	3 979 956
15.87	Herstellung von Würzmitteln und Saucen	3 156 799	3 129 936	3 224 077
15.88	Herstellung von homogenisierten und diätetischen Nahrungsmitteln	682 654	682 654	794 430
15.89	Herstellung von sonstigen Nahrungsmitteln (ohne Getränke)	3 094 797	3 087 762	3 522 002
15.91	Herstellung von Spirituosen	937 234	933 105	2 606 962
15.92	Herstellung von Alkohol	84 456	84 456	.
15.93	Herstellung von Traubenwein	722 478	722 478	811 706
15.94	Herstellung von Apfelwein und sonstigen Fruchtweinen	.	.	.
15.95	Herstellung von Wermutwein und sonstigen aromatisierten Weinen	.	.	.
15.96	Herstellung von Bier	6 743 691	6 732 182	7 861 294
15.97	Herstellung von Malz	385 721	384 698	.
15.98	Gewinnung natürlicher Mineralwässer, Herstellung von Erfrischungsgetränken	6 161 576	6 025 176	5 567 460
16	Tabakverarbeitung	4 197 958	4 197 958	14 369 291
17	Textilgewerbe	10 916 385	10 505 270	11 751 848
17.11	Baumwollaufbereitung und -spinnerei	432 454	431 240	475 071
17.12	Wollaufbereitung und Streichgarnspinnerei	.	.	.
17.13	Wollaufbereitung und Kammgarnspinnerei	113 937	110 157	.
17.14	Flachsauflbereitung und -spinnerei	.	.	.
17.15	Zwirnen und Texturieren von Filamentgarnen, Seidenaufbereitung und spinnerei	106 990	101 016	.
17.16	Herstellung von Nähgarn	223 585	209 168	306 967
17.17	Sonstige Spinnstoffaufbereitung und Spinnerei	.	.	.
17.21	Baumwollweberei	1 124 774	1 017 823	1 159 989
17.22	Streichgarnweberei	17 053	16 138	.
17.23	Kammgarnweberei	200 251	198 480	.

Fußnoten 1) bis 3) siehe am Ende der Tabelle.

### 3 Produktion und Umsatz 2005 nach Wirtschaftszweigen (WZ 2003)

1 000 €

WZ 2003 - Nummer	Wirtschaftszweig	Produktion 1)	Darunter	Umsatz 3)
		in	Absatzproduktion	der
		Unternehmen		
		1	2	3
17.24	Seiden- und Filamentgarnweberei	641 810	638 068	771 750
17.25	Sonstige Weberei	114 310	114 147	107 508
17.30	Textilveredlung	955 226	955 226	996 539
17.40	Herstellung von konfektionierten Textilwaren (ohne Bekleidung)	1 755 300	1 511 065	1 713 249
17.51	Herstellung von Teppichen	849 379	834 797	823 466
17.52	Herstellung von Seilerwaren	82 542	81 997	87 887
17.53	Herstellung von Vliesstoff und Erzeugnissen daraus (ohne Bekleidung)	1 107 991	1 107 874	1 190 816
17.54	Textilgewerbe, anderweitig nicht genannt	2 170 899	2 158 660	2 150 004
17.60	Herstellung von gewirktem und gestricktem Stoff	538 570	538 516	633 965
17.71	Herstellung von Strumpfwaren	362 616	362 616	457 026
17.72	Herstellung von Pullovern, Strickjacken u.ä. Waren	102 189	101 773	253 491
18	Bekleidungs-gewerbe	2 106 728	2 058 251	8 685 936
18.10	Herstellung von Lederbekleidung	17 354	17 354	.
18.21	Herstellung von Arbeits- und Berufsbekleidung	88 006	88 006	.
18.22	Herstellung von Oberbekleidung (ohne Arbeits- und Berufsbekleidung)	1 327 662	1 327 662	6 304 387
18.23	Herstellung von Wäsche	408 758	407 054	1 527 673
18.24	Herstellung von sonstiger Bekleidung und Bekleidungs-zubehör	250 153	203 381	507 952
18.30	Zurichtung und Färben von Fellen, Herstellung von Pelzwaren	14 795	14 795	.
19	Ledergewerbe	1 493 447	1 493 027	2 522 120
19.10	Herstellung von Leder und Lederfaserstoff	392 540	392 120	.
19.20	Lederverarbeitung (ohne Herstellung von Lederbekleidung und Schuhen)	260 502	260 502	.
19.30	Herstellung von Schuhen	840 405	840 405	1 692 172
20	Holzgewerbe (ohne Herstellung von Möbeln)	15 581 528	14 459 191	14 788 442
20.10	Säge-, Hobel- und Holzprägnierwerke	4 255 078	3 980 380	4 189 931
20.20	Herstellung von Furnier-, Sperrholz-, Holzfaser- und Holzspanplatten	5 146 331	4 478 088	4 280 326
20.30	Herstellung von Konstruktionsteilen, Fertigbauteilen, Ausbauelementen und Fertigteilbauten aus Holz	4 758 576	4 644 716	4 901 439
20.40	Herstellung von Verpackungsmitteln, Lagerbehältern und Ladungsträgern aus Holz	726 201	687 138	760 579
20.51	Herstellung von Holzwaren, a.n.g. (ohne Herstellung von Möbeln)	652 166	625 692	.

Fußnoten 1) bis 3) siehe am Ende der Tabelle.

### 3 Produktion und Umsatz 2005 nach Wirtschaftszweigen (WZ 2003)

1 000 €

WZ 2003 - Nummer	Wirtschaftszweig	Produktion 1)	Darunter	Umsatz 3)
		in	Absatzproduktion	der
		Unternehmen		
		1	2	3
20.52	Herstellung von Kork-, Flecht- und Korbwaren (ohne Herstellung von Möbeln)	43 177	43 177	.
21	Papiergewerbe	33 361 318	29 620 305	29 809 502
21.11	Herstellung von Holz- und Zellstoff	559 191	559 191	563 264
21.12	Herstellung von Papier, Karton und Pappe	15 000 850	13 810 646	13 690 017
21.21	Herstellung von Wellpapier und -pappe sowie von Verpackungsmitteln aus Papier, Karton und Pappe	10 487 293	8 722 436	8 719 465
21.22	Herstellung von Haushalts-, Hygiene- und Toilettenartikeln aus Zellstoff, Papier und Pappe	3 724 805	2 984 580	3 290 738
21.23	Herstellung von Schreibwaren und Bürobedarf aus Papier, Karton und Pappe	1 054 502	1 054 023	1 035 995
21.24	Herstellung von Tapeten	412 973	410 697	431 269
21.25	Herstellung von sonstigen Waren aus Papier, Karton und Pappe	2 121 704	2 078 731	2 078 754
22	Verlagsgewerbe, Druckgewerbe, Vervielfältigung von bespielten Ton-, Bild- und Datenträgern	39 615 902	39 615 902	40 376 637
22.11	Verlegen von Büchern	4 944 259	4 944 259	4 726 089
22.12	Verlegen von Zeitungen	10 793 415	10 793 415	11 143 472
22.13	Verlegen von Zeitschriften	5 989 180	5 989 180	6 266 248
22.14	Verlegen von bespielten Tonträgern und Musikalien	458 271	458 271	449 435
22.15	Sonstiges Verlagsgewerbe	316 864	316 864	303 582
22.21	Drucken von Zeitungen	1 069 005	1 069 005	1 040 390
22.22	Drucken anderer Druckerzeugnisse	13 267 962	13 267 962	13 455 714
22.23	Druckweiterverarbeitung	781 377	781 377	.
22.24	Druck- und Mediovorstufe	745 634	745 634	745 286
22.25	Erbringung von sonstigen druckbezogenen Dienstleistungen	271 637	271 637	.
22.31	Vervielfältigung von bespielten Tonträgern	268 003	268 003	.
22.32	Vervielfältigung von bespielten Bildträgern	622 031	622 031	.
22.33	Vervielfältigung von bespielten Datenträgern	88 266	88 266	87 092
23	Kokerei, Mineralölverarbeitung, Herstellung und Verarbeitung von Spalt- und Brutstoffen	29 153 484	25 862 510	48 821 290
23.10	Kokerei	.	.	.
23.20	Mineralölverarbeitung	28 569 679	25 278 705	.
23.30	Herstellung und Verarbeitung von Spalt- und Brutstoffen	.	.	.
24	Herstellung von chemischen Erzeugnissen	159 132 058	108 613 986	118 363 925

Fußnoten 1) bis 3) siehe am Ende der Tabelle.

### 3 Produktion und Umsatz 2005 nach Wirtschaftszweigen (WZ 2003)

1 000 €

WZ 2003 - Nummer	Wirtschaftszweig	Produktion 1)	Darunter	Umsatz 3)
		in	Absatzproduktion	der
		Unternehmen		
		1	2	3
24.11	Herstellung von Industriegasen	682 764	680 055	725 910
24.12	Herstellung von Farbstoffen und Pigmenten	2 434 008	2 314 536	2 324 586
24.13	Herstellung von sonstigen anorganischen Grundstoffen und Chemikalien	4 472 061	3 439 887	3 423 672
24.14	Herstellung von sonstigen organischen Grundstoffen und Chemikalien	24 749 210	14 909 027	16 412 546
24.15	Herstellung von Düngemitteln und Stickstoffverbindungen	4 074 499	2 057 267	2 271 776
24.16	Herstellung von Kunststoffen in Primärformen	58 536 896	28 048 553	29 258 863
24.17	Herstellung von synthetischem Kautschuk in Primärformen	523 575	523 575	635 587
24.20	Herstellung von Schädlingsbekämpfungsmitteln, Pflanzenschutz- und Desinfektionsmitteln	6 970 324	2 182 390	2 404 140
24.30	Herstellung von Anstrichmitteln, Druckfarben und Kittlen	8 757 741	8 519 655	8 895 650
24.41	Herstellung von pharmazeutischen Grundstoffen	743 519	733 113	796 375
24.42	Herstellung von pharmazeutischen Spezialitäten und sonstigen pharmazeutischen Erzeugnissen	23 572 103	22 225 624	27 240 304
24.51	Herstellung von Seifen, Wasch-, Reinigungs- und Poliermitteln	4 486 101	4 420 967	4 935 281
24.52	Herstellung von Duftstoffen und Körperpflegemitteln	3 806 114	3 806 114	4 223 249
24.61	Herstellung von pyrotechnischen Erzeugnissen	689 310	689 310	648 241
24.62	Herstellung von Klebstoffen und Gelatine	1 125 660	1 108 808	1 017 542
24.63	Herstellung von etherischen Ölen	1 090 387	1 090 387	.
24.64	Herstellung von fotochemischen Erzeugnissen	723 981	723 981	763 725
24.65	Herstellung von unbespielten Ton-, Bild- und Datenträgern	185 496	185 496	.
24.66	Herstellung von sonstigen chemischen Erzeugnissen, a.n.g.	7 621 742	7 620 344	7 658 552
24.70	Herstellung von Chemiefasern	3 886 568	3 334 899	3 381 149
25	Herstellung von Gummi- und Kunststoffwaren	50 802 010	50 095 567	51 481 728
25.11	Herstellung von Bereifungen	4 158 720	4 158 720	4 342 001
25.12	Runderneuerung von Bereifungen	64 192	64 192	72 313
25.13	Herstellung von sonstigen Gummiwaren	6 314 593	6 314 593	6 486 035
25.21	Herstellung von Platten, Folien, Schläuchen und Profilen aus Kunststoffen	14 743 171	14 289 105	14 878 208
25.22	Herstellung von Verpackungsmitteln aus Kunststoffen	6 230 678	6 001 457	6 020 827

Fußnoten 1) bis 3) siehe am Ende der Tabelle.

### 3 Produktion und Umsatz 2005 nach Wirtschaftszweigen (WZ 2003)

1 000 €

WZ 2003 - Nummer	Wirtschaftszweig	Produktion 1)	Darunter	Umsatz 3)
		in	Absatzproduktion	der
		Unternehmen		
		1	2	3
25.23	Herstellung von Baubedarfsartikeln aus Kunststoffen	4 473 572	4 454 371	4 512 910
25.24	Herstellung von sonstigen Kunststoffwaren	14 817 084	14 813 129	15 169 434
26	Glasgewerbe, Herstellung von Keramik, Verarbeitung von Steinen und Erden	27 308 648	26 893 640	29 293 201
26.11	Herstellung von Flachglas	907 609	878 595	874 580
26.12	Veredlung und Bearbeitung von Flachglas	2 384 684	2 379 939	2 563 893
26.13	Herstellung von Hohlglas	2 044 663	2 044 663	2 117 994
26.14	Herstellung von Glasfasern und Waren daraus	729 642	707 820	774 894
26.15	Herstellung, Veredlung und Bearbeitung von sonstigem Glas einschließlich technischen Glaswaren	1 478 908	1 476 624	1 783 221
26.21	Herstellung von keramischen Haushaltswaren und Ziergegenständen	479 506	479 502	492 867
26.22	Herstellung von Sanitärkeramik	514 225	514 225	.
26.23	Herstellung von keramischen Isolatoren und Isolierteilen	224 511	224 511	.
26.24	Herstellung von keramischen Erzeugnissen für sonstige technische Zwecke	515 028	515 028	525 562
26.25	Herstellung von keramischen Erzeugnissen, a.n.g.	186 097	186 097	204 823
26.26	Herstellung von feuerfesten keramischen Werkstoffen und Waren	1 136 846	1 136 304	1 158 750
26.30	Herstellung von keramischen Wand- und Bodenfliesen und -platten	425 915	424 777	474 676
26.40	Herstellung von Ziegeln und sonstiger Baukeramik	1 143 805	1 143 130	1 169 976
26.51	Herstellung von Zement	1 917 315	1 660 795	1 699 412
26.52	Herstellung von Kalk	551 282	476 891	539 341
26.53	Herstellung von gebranntem Gips	123 499	119 774	122 191
26.61	Herstellung von Erzeugnissen aus Beton, Zement und aus Kalksandstein für den Bau	4 307 372	4 306 558	5 240 078
26.62	Herstellung von Gipserzeugnissen für den Bau	620 999	609 802	713 947
26.63	Herstellung von Frischbeton (Transportbeton)	1 804 957	1 804 957	1 790 259
26.64	Herstellung von Mörtel und anderem Beton (Trockenbeton)	996 746	996 520	1 032 111
26.65	Herstellung von Faserzementwaren	244 149	244 149	325 094
26.66	Herstellung von Erzeugnissen aus Beton, Zement und Gips, a.n.g.	565 141	565 141	678 987
26.70	Be- und Verarbeitung von Naturwerksteinen und Natursteinen, a.n.g.	370 517	367 240	409 878

Fußnoten 1) bis 3) siehe am Ende der Tabelle.

### 3 Produktion und Umsatz 2005 nach Wirtschaftszweigen (WZ 2003)

1 000 €

WZ 2003 - Nummer	Wirtschaftszweig	Produktion 1)	Darunter	Umsatz 3)
		in	Absatzproduktion	der
		Unternehmen		
		1	2	3
26.81	Herstellung von Mühl-, Mahl-, Schleif-, Wetz- und Poliersteinen sowie Schleifstoffen	889 208	889 208	869 218
26.82	Herstellung von sonstigen Erzeugnissen aus nicht metallischen Mineralien, a.n.g.	2 746 027	2 741 390	3 047 121
27	Metallerzeugung und -bearbeitung	109 857 037	70 729 775	73 174 760
27.10	Erzeugung von Roheisen, Stahl und Ferrolegierungen	64 673 441	29 384 773	29 638 007
27.21	Herstellung von Rohren, Rohrform-, Rohrverschluss- und Rohrverbindungsstücken aus Gusseisen	467 704	456 656	470 897
27.22	Herstellung von Stahlrohren, Rohrform-, Rohrverschluss- und Rohrverbindungsstücken aus Stahl	6 257 093	5 920 927	6 282 922
27.31	Herstellung von Blankstahl	663 436	663 436	682 491
27.32	Herstellung von Kaltband mit einer Breite von weniger als 600 mm	2 590 969	2 395 236	2 412 681
27.33	Herstellung von Kaltprofilen	592 760	592 760	570 435
27.34	Herstellung von gezogenem Draht	1 544 068	1 362 167	1 402 923
27.41	Erzeugung und erste Bearbeitung von Edelmetallen	1 886 586	1 838 751	1 602 390
27.42	Erzeugung und erste Bearbeitung von Aluminium	10 312 160	9 281 337	10 090 196
27.43	Erzeugung und erste Bearbeitung von Blei, Zink und Zinn	1 331 903	1 287 312	1 279 670
27.44	Erzeugung und erste Bearbeitung von Kupfer	8 692 765	7 000 219	7 717 613
27.45	Erzeugung und erste Bearbeitung von sonstigen NE-Metallen	1 207 924	999 417	1 026 194
27.51	Eisgießereien	4 384 895	4 340 289	4 439 879
27.52	Stahlgießereien	1 095 697	1 086 212	1 185 900
27.53	Leichtmetallgießereien	3 655 507	3 637 327	3 800 393
27.54	Buntmetallgießereien	500 127	482 958	572 169
28	Herstellung von Metallerzeugnissen	75 038 347	74 593 461	78 276 351
28.11	Herstellung von Metallkonstruktionen	11 314 793	11 289 385	12 252 249
28.12	Herstellung von Ausbauelementen aus Metall	2 785 998	2 785 998	2 864 108
28.21	Herstellung von Metallbehältern mit einem Fassungsvermögen von mehr als 300 l	1 195 652	1 195 652	1 229 976
28.22	Herstellung von Heizkörpern und -kesseln für Zentralheizungen	1 954 988	1 932 499	2 224 798
28.30	Herstellung von Dampfkesseln (ohne Zentralheizungskessel)	2 503 648	2 503 648	3 689 811
28.40	Herstellung von Schmiede-, Press-, Zieh- und Stanzteilen, gewalzten Ringen und pulvermetallurgischen Erzeugnissen	13 835 640	13 810 907	13 834 147

Fußnoten 1) bis 3) siehe am Ende der Tabelle.

### 3 Produktion und Umsatz 2005 nach Wirtschaftszweigen (WZ 2003)

1 000 €

WZ 2003 - Nummer	Wirtschaftszweig	Produktion 1)	Darunter	Umsatz 3)
		in	Absatzproduktion	der
		Unternehmen		
		1	2	3
28.51	Oberflächenveredlung und Wärmebehandlung	4 809 680	4 807 823	4 963 203
28.52	Mechanik, a.n.g.	6 301 019	6 297 956	6 402 124
28.61	Herstellung von Schneidwaren und Bestecken aus unedlen Metallen	691 342	691 342	698 445
28.62	Herstellung von Werkzeugen	5 778 120	5 765 629	5 791 065
28.63	Herstellung von Schlössern und Beschlägen aus unedlen Metallen	6 641 269	6 474 204	6 701 388
28.71	Herstellung von Metallbehältern mit einem Fassungsvermögen von 300 l oder weniger	749 999	749 999	761 113
28.72	Herstellung von Verpackungen und Verschlüssen aus Eisen, Stahl und NE- Metall	2 127 255	2 127 255	2 387 258
28.73	Herstellung von Drahtwaren	2 051 888	1 878 469	1 970 871
28.74	Herstellung von Schrauben, Nieten, Ketten und Federn	5 323 863	5 310 131	5 574 403
28.75	Herstellung von sonstigen Metallwaren, a.n.g.	6 973 194	6 972 565	6 931 392
29	Maschinenbau	149 457 972	148 084 888	158 506 927
29.11	Herstellung von Verbrennungsmotoren und Turbinen (ohne Motoren für Luft- und Straßenfahrzeuge)	4 122 877	4 073 813	4 543 831
29.12	Herstellung von Pumpen und Kompressoren	10 363 120	10 310 011	10 472 185
29.13	Herstellung von Armaturen	9 700 234	9 255 195	10 316 014
29.14	Herstellung von Lagern, Getrieben, Zahnrädern und Antriebselementen	12 485 241	12 457 516	12 410 100
29.21	Herstellung von Öfen und Brennern	1 331 340	1 331 340	1 630 411
29.22	Herstellung von Hebezeugen und Fördermitteln	10 359 911	10 359 911	11 104 951
29.23	Herstellung von kälte- und lufttechnischen Erzeugnissen, nicht für den Haushalt	9 922 647	9 809 904	11 211 795
29.24	Herstellung von sonstigen nicht wirtschaftszweigspezifischen Maschinen, a.n.g.	14 625 121	14 607 634	16 498 731
29.31	Herstellung von land- und forstwirtschaftlichen Zugmaschinen	2 690 959	2 690 959	2 837 785
29.32	Herstellung von sonstigen land- und forstwirtschaftlichen Maschinen	3 486 597	3 453 791	3 662 571
29.41	Herstellung von handgeführten kraftbetriebenen Werkzeugen	1 627 441	1 564 894	1 634 362
29.42	Herstellung von Werkzeugmaschinen für die Metallbearbeitung	10 433 431	10 412 802	10 998 082
29.43	Herstellung von Werkzeugmaschinen, a.n.g.	5 666 977	5 666 977	5 640 873
29.51	Herstellung von Maschinen für die Metallerzeugung, von Walzwerkseinrichtungen und Gießmaschinen	1 687 950	1 617 780	1 667 041

Fußnoten 1) bis 3) siehe am Ende der Tabelle.



### 3 Produktion und Umsatz 2005 nach Wirtschaftszweigen (WZ 2003)

1 000 €

WZ 2003 - Nummer	Wirtschaftszweig	Produktion 1)	Darunter	Umsatz 3)
		in	Absatzproduktion	der
		Unternehmen		
		1	2	3
29.52	Herstellung von Bergwerks-, Bau- und Baustoffmaschinen	8 244 840	8 243 637	8 338 888
29.53	Herstellung von Maschinen für das Ernährungsgewerbe und die Tabakverarbeitung	3 169 654	3 169 651	3 469 171
29.54	Herstellung von Maschinen für das Textil-, Bekleidungs- und Ledergewerbe	4 186 201	4 186 201	4 418 898
29.55	Herstellung von Maschinen für das Papiergewerbe	1 694 211	1 693 599	1 709 464
29.56	Herstellung von Maschinen für bestimmte Wirtschaftszweige, a.n.g.	23 304 725	23 192 946	24 547 050
29.60	Herstellung von Waffen und Munition	451 771	451 771	1 965 657
29.71	Herstellung von elektrischen Haushaltsgeräten	8 828 157	8 486 883	8 331 325
29.72	Herstellung von nicht elektrischen Heiz-, Koch-, Heißwasser- und Heißluftgeräten, a.n.g.	1 074 566	1 047 671	1 097 742
30	Herstellung von Büromaschinen, Datenverarbeitungsgeräten und -einrichtungen	8 868 677	8 868 677	9 722 114
30.01	Herstellung von Büromaschinen	968 558	968 558	974 645
30.02	Herstellung von Datenverarbeitungsgeräten und -einrichtungen	7 900 118	7 900 118	8 747 469
31	Herstellung von Geräten der Elektrizitätserzeugung, -verteilung u.Ä.	65 911 076	65 644 274	87 063 897
31.10	Herstellung von Elektromotoren, Generatoren und Transformatoren	8 216 692	8 207 435	9 750 366
31.20	Herstellung von Elektrizitätsverteilungs- und -schalteinrichtungen	36 041 011	36 040 849	53 223 769
31.30	Herstellung von isolierten Elektrokabeln, -leitungen und -drähten	4 141 058	3 935 014	4 261 304
31.40	Herstellung von Akkumulatoren und Batterien	1 071 258	1 071 258	1 362 273
31.50	Herstellung von elektrischen Lampen und Leuchten	3 795 333	3 743 993	3 832 784
31.61	Herstellung von elektrischen Ausrüstungen für Motoren und Fahrzeuge, a.n.g.	7 493 013	7 493 013	9 136 275
31.62	Herstellung von sonstigen elektrischen Ausrüstungen, a.n.g.	5 152 712	5 152 712	5 497 126
32	Rundfunk- und Nachrichtentechnik	24 601 772	24 579 848	35 497 581
32.10	Herstellung von elektronischen Bauelementen	9 807 863	9 785 939	19 373 749
32.20	Herstellung von Geräten und Einrichtungen der Telekommunikationstechnik	10 922 953	10 922 953	11 618 860

Fußnoten 1) bis 3) siehe am Ende der Tabelle.

### 3 Produktion und Umsatz 2005 nach Wirtschaftszweigen (WZ 2003)

1 000 €

WZ 2003 - Nummer	Wirtschaftszweig	Produktion 1)	Darunter	Umsatz 3)
		in	Absatzproduktion	der
		Unternehmen		
		1	2	3
32.30	Herstellung von Rundfunkgeräten sowie phono- und videotechnischen Geräten	3 870 956	3 870 956	4 504 972
33	Medizin-, Mess-, Steuer- und Regelungstechnik, Optik, Herstellung von Uhren	28 521 716	28 517 264	31 735 754
33.10	Herstellung von medizinischen Geräten und orthopädischen Erzeugnissen	10 216 733	10 216 491	11 657 447
33.20	Herstellung von Mess-, Kontroll-, Navigations- u.ä. Instrumenten und Vorrichtungen	12 518 138	12 518 138	13 670 200
33.30	Herstellung von industriellen Prozesssteuerungseinrichtungen	1 737 277	1 737 277	2 292 303
33.40	Herstellung von optischen und fotografischen Geräten	3 578 894	3 576 006	3 632 954
33.50	Herstellung von Uhren	470 674	469 351	482 850
34	Herstellung von Kraftwagen und Kraftwagenteilen	250 676 688	226 691 691	245 762 696
34.10	Herstellung von Kraftwagen und Kraftwagenmotoren	187 567 441	164 941 086	178 338 052
34.20	Herstellung von Karosserien, Aufbauten und Anhängern	7 133 605	7 133 605	7 387 910
34.30	Herstellung von Teilen und Zubehör für Kraftwagen und Kraftwagenmotoren	55 975 642	54 617 000	60 036 734
35	Sonstiger Fahrzeugbau	21 095 894	21 095 894	30 809 643
35.11	Schiffbau (ohne Boots- und Yachtbau)	2 875 776	2 875 776	5 240 808
35.12	Boots- und Yachtbau	590 415	590 415	782 010
35.20	Bahnindustrie	4 136 357	4 136 357	6 105 255
35.30	Luft- und Raumfahrzeugbau	12 378 839	12 378 839	17 534 369
35.41	Herstellung von Krafträdern	131 086	131 086	134 734
35.42	Herstellung von Fahrrädern	477 781	477 781	519 837
35.43	Herstellung von Behindertenfahrzeugen	162 520	162 520	136 604
35.50	Fahrzeugbau, a.n.g.	343 120	343 120	356 026
36	Herstellung von Möbeln, Schmuck, Musikinstrumenten, Sportgeräten, Spielwaren und sonstigen Erzeugnissen	22 967 314	22 895 613	24 231 781
36.11	Herstellung von Sitzmöbeln	6 695 944	6 688 440	7 256 631
36.12	Herstellung von Büro- und Ladenmöbeln	2 048 290	2 048 290	2 184 767
36.13	Herstellung von Küchenmöbeln	3 202 115	3 202 115	3 184 017
36.14	Herstellung von sonstigen Möbeln	5 668 482	5 605 717	5 738 825
36.15	Herstellung von Matratzen	734 274	734 274	770 828
36.21	Herstellung von Münzen	36 298	36 298	.
36.22	Herstellung von Schmuck, Gold- und Silberschmiedewaren (ohne Phantasieschmuck)	507 306	507 306	.

Fußnoten 1) bis 3) siehe am Ende der Tabelle.

### 3 Produktion und Umsatz 2005 nach Wirtschaftszweigen (WZ 2003)

1 000 €

WZ 2003 - Nummer	Wirtschaftszweig	Produktion 1)	Darunter	Umsatz 3)
		in	Absatzproduktion	der
		Unternehmen		
		1	2	3
36.30	Herstellung von Musikinstrumenten	334 539	334 539	354 349
36.40	Herstellung von Sportgeräten	293 929	293 929	347 990
36.50	Herstellung von Spielwaren	1 213 919	1 213 919	1 518 685
36.61	Herstellung von Phantasieschmuck	29 602	29 602	.
36.62	Herstellung von Besen und Bürsten	523 002	523 002	.
36.63	Herstellung von Erzeugnissen, a.n.g.	1 679 616	1 678 183	1 687 839
37	Recycling	2 219 306	2 218 691	2 997 392
37.10	Recycling von metallischen Altmaterialien und Reststoffen	1 508 619	1 508 619	1 987 502
37.20	Recycling von nicht metallischen Altmaterialien und Reststoffen	710 687	710 073	1 009 890
	Übrige Wirtschaftsbereiche mit Güterproduktion	10 784 489	9 528 624	-
	<b>Insgesamt</b>	<b>1 264 332 534</b>	<b>1 132 510 840</b>	<b>1 279 247 814</b>

<sup>1)</sup> Absatzproduktion (einschl. Lohnarbeit) und Weiterverarbeitungsproduktion.

<sup>2)</sup> Einschl. Lohnarbeit.

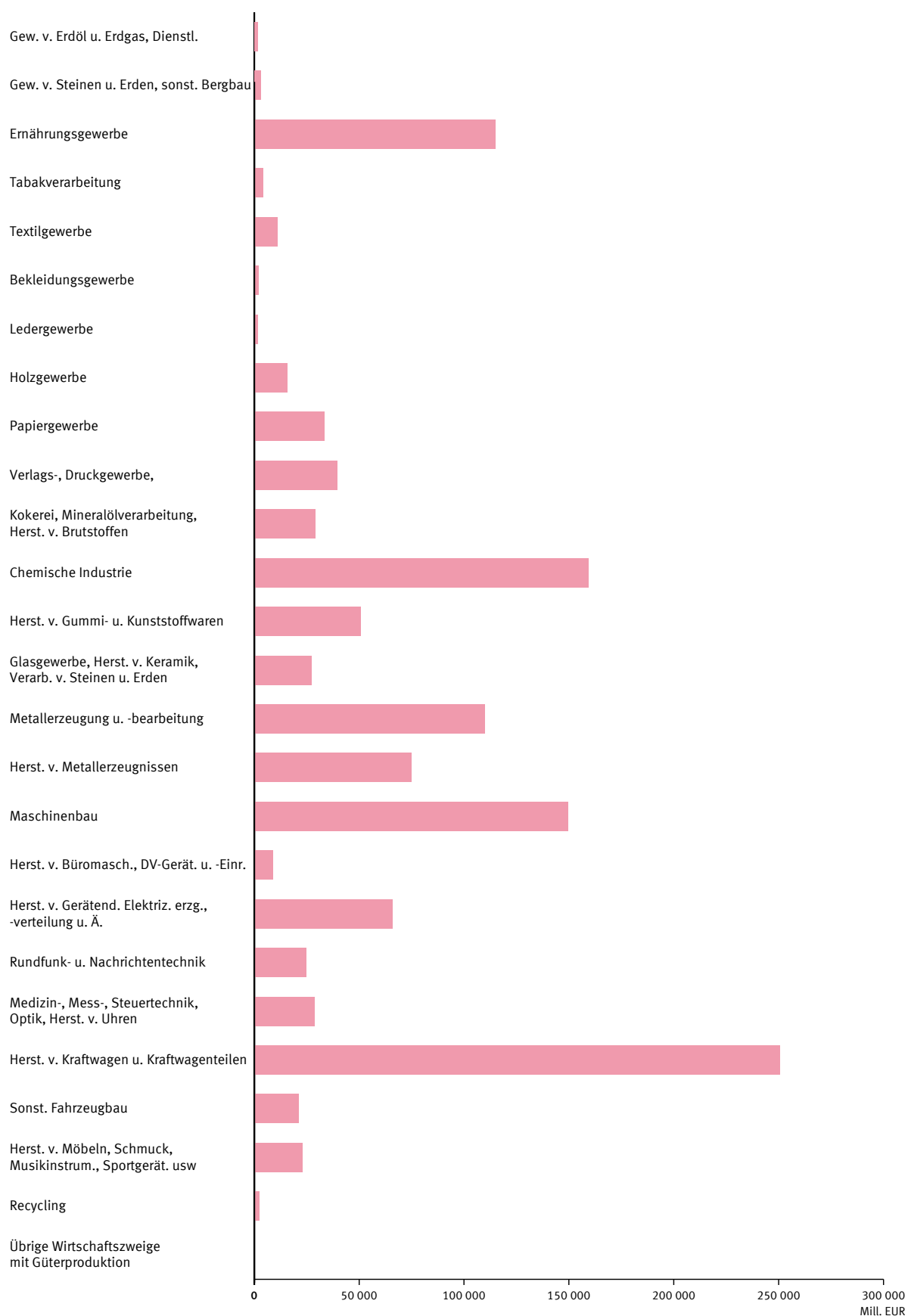
<sup>3)</sup> Umsatz aus eigenen Erzeugnissen und Leistungen (einschl. Verbrauchsteuer) lt. Monatsbericht bei Unternehmen des Bergbaus und des Verarbeitenden Gewerbes:

#### 4 Entwicklung der Produktion nach Wirtschaftsabteilungen ab 2005

Mill. €

Wirtschaftsabteilung	2005	2006	2007	2008	2009	2010
10 Kohlenbergbau, Torfgewinnung	.					
11 Gew. v. Erdöl u. Erdgas, Dienstl.	1 814					
12 Bergbau a. Uran- u. Thoriumerze	-					
13 Erzbergbau	-					
14 Gew. v. Steinen u. Erden, sonst. Bergbau	3 276					
15 Ernährungsgewerbe	115 108					
16 Tabakverarbeitung	4 198					
17 Textilgewerbe	10 916					
18 Bekleidungsgewerbe	2 107					
19 Ledergewerbe	1 493					
20 Holzgewerbe	15 582					
21 Papiergewerbe	33 361					
22 Verlags-, Druckgewerbe,	39 616					
23 Kokerei, Mineralölverarbeitung, Herst. v. Brutstoffen	29 153					
24 Chemische Industrie	159 132					
25 Herst. v. Gummi- u. Kunststoffwaren	50 802					
26 Glasgew., Herst. v. Keramik, Verarb. v. Steinen u. Erden	27 309					
27 Metallerzeugung u.-bearbeitung	109 857					
28 Herst. v. Metallerzeugnissen	75 038					
29 Maschinenbau	149 458					
30 Herst. v. Büromasch., DV-Geräten u. -einrichtungen	8 869					
31 Herst. v. Geräten d. Elektriz.erzg., -verteilung u.Ä.	65 911					
32 Rundfunk- u. Nachrichtentechnik	24 602					
33 Medizin-, Mess-, Steuertechnik, Optik, Herst. v. Uhren	28 522					
34 Herst. v. Kraftwagen u. Kraftwagenteilen	250 677					
35 Sonst. Fahrzeugbau	21 096					
36 Herst. v. Möbeln, Schmuck, Musikinstr., Sportgerät. usw	22 967					
37 Recycling	2 219					
Übrige Wirtschaftszweige mit Güterproduktion	.					
<b>Insgesamt</b>	<b>1 264 333</b>					

Entwicklung der Produktion<sup>1)</sup> nach Wirtschaftsabteilungen (WZ 2003) ab 2005



1) Absatzproduktion (einschl. Lohnarbeit) und Weiterverarbeitungsproduktion.

## 5 Branchentypische und branchenfremde Erzeugnisse 2005 nach Wirtschaftszweigen (WZ 2003)

Güterklasse		Wert in 1000 €	Anteil in %	Zahl der Unternehmen
<b>Wirtschaftszweig 10.10 Steinkohlenbergbau und -brikettherstellung</b>				
	Insgesamt	238 145	100,0	4
	davon			
	branchentypisch	.	.	2
	branchenfremd	.	.	2
	davon aus Güterklasse:			
2310	Kokereierzeugnisse	.	.	1
1099	Veredlung von Erzeugnissen dieser Güterabteilung	.	.	1
...	Übrige Güterklassen	.	.	1
<b>Wirtschaftszweig 10.20 Braunkohlenbergbau und -veredlung</b>				
	Insgesamt	.	.	1
	davon			
	branchentypisch	.	.	
	branchenfremd	.	.	1
	davon aus Güterklasse:			
1422	Ton und Kaolin	.	.	1
1421	Kies und Sand; gebrochene Natursteine	.	.	1
2710	Roheisen, Stahl, Walzstahl sowie Ferrolegierungen	.	.	1
...	Übrige Güterklassen	.	.	1
<b>Wirtschaftszweig 10.30 Torfgewinnung und -veredlung</b>				
	Insgesamt	.	.	25
	davon			
	branchentypisch	.	.	24
	branchenfremd	.	.	7
	davon aus Güterklasse:			
2415	Düngemittel und Stickstoffverbindungen	.	.	2
2010	Holz, gesägt, auch gehobelt oder imprägniert	.	.	2
1099	Veredlung von Erzeugnissen dieser Güterabteilung	.	.	1
...	Übrige Güterklassen	.	.	3
<b>Wirtschaftszweig 11.10 Gewinnung von Erdöl und Erdgas</b>				
	Insgesamt	.	.	7
	davon			
	branchentypisch	.	.	4
	branchenfremd	.	.	4
	davon aus Güterklasse:			
2320	Mineralölerzeugnisse	.	.	3
2413	Sonstige anorganische Grundstoffe und Chemikalien	.	.	2
<b>Wirtschaftszweig 11.20 Erbringung von Dienstleistungen bei der Gewinnung von Erdöl und Erdgas</b>				
	Insgesamt	.	.	13
	davon			
	branchentypisch	.	.	13
	branchenfremd	.	.	4
	davon aus Güterklasse:			
2952	Bergwerks-, Bau- und Baustoffmaschinen, Teile dafür	.	.	2
...	Übrige Güterklassen	.	.	3
<b>Wirtschaftszweig 14.11 Gewinnung von Naturwerksteinen und Natursteinen, anderweitig nicht genannt</b>				
	Insgesamt	523 076	100,0	145
	davon			
	branchentypisch	410 178	78,4	145
	branchenfremd	112 898	21,6	50
	davon aus Güterklasse:			
2682	Mineralerzeugnisse, a.n.g.	30 911	27,4	6
1421	Kies und Sand; gebrochene Natursteine	28 088	24,9	28
2670	Naturwerksteinerzeugnisse, a.n.g.	17 283	15,3	5
...	Übrige Güterklassen	36 616	32,4	18

## 5 Branchentypische und branchenfremde Erzeugnisse 2005 nach Wirtschaftszweigen (WZ 2003)

Güterklasse		Wert in 1000 €	Anteil in %	Zahl der Unternehmen
<b>Wirtschaftszweig 14.12 Gewinnung von Kalk- und Gipsstein sowie Anhydrit, Dolomit und Kreide</b>				
	Insgesamt	.	.	28
	davon			
	branchentypisch	.	.	27
	branchenfremd	.	.	17
	davon aus Güterklasse:			
2652	Kalk	.	.	2
1421	Kies und Sand; gebrochene Natursteine	.	.	11
2663	Frischbeton (Transportbeton)	.	.	1
...	Übrige Güterklassen	.	.	6
<b>Wirtschaftszweig 14.13 Gewinnung von Schiefer</b>				
	Insgesamt	.	.	1
	davon			
	branchentypisch	.	.	1
	branchenfremd	.	.	
	davon aus Güterklasse:			
<b>Wirtschaftszweig 14.21 Gewinnung von Kies und Sand</b>				
	Insgesamt	1 546 403	100,0	384
	davon			
	branchentypisch	869 935	56,3	343
	branchenfremd	676 469	43,7	150
	davon aus Güterklasse:			
1421	Kies und Sand; gebrochene Natursteine	397 666	58,8	98
...	Übrige Güterklassen	278 802	41,2	80
<b>Wirtschaftszweig 14.22 Gewinnung von Ton und Kaolin</b>				
	Insgesamt	546 454	100,0	20
	davon			
	branchentypisch	502 004	91,9	20
	branchenfremd	44 450	8,1	9
	davon aus Güterklasse:			
1421	Kies und Sand; gebrochene Natursteine	22 913	51,5	5
1450	Steine und Erden, a.n.g.; sonstige Bergbauerzeugnisse	.	.	3
1499	Veredlung von Erzeugnissen dieser Güterabteilung	.	.	2
...	Übrige Güterklassen	1 686	3,8	3
<b>Wirtschaftszweig 14.30 Gewinnung von Mineralien für die Herstellung von chemischen Erzeugnissen</b>				
	Insgesamt	50 380	100,0	11
	davon			
	branchentypisch	.	.	11
	branchenfremd	.	.	2
	davon aus Güterklasse:			
2663	Frischbeton (Transportbeton)	.	.	1
1421	Kies und Sand; gebrochene Natursteine	.	.	1
<b>Wirtschaftszweig 14.40 Gewinnung von Salz</b>				
	Insgesamt	370 773	100,0	4
	davon			
	branchentypisch	.	.	4
	branchenfremd	.	.	1
	davon aus Güterklasse:			
2952	Bergwerks-, Bau- und Baustoffmaschinen, Teile dafür	.	.	1
2851	Oberflächenveredlung und Wärmebehandlung	.	.	1

## 5 Branchentypische und branchenfremde Erzeugnisse 2005 nach Wirtschaftszweigen (WZ 2003)

Güterklasse		Wert in 1000 €	Anteil in %	Zahl der Unternehmen
<b>Wirtschaftszweig 14.50 Gewinnung von Steinen und Erden, anderweitig nicht genannt, sonstiger Bergbau</b>				
	Insgesamt	59 537	100,0	6
	davon			
	branchentypisch	54 152	91,0	5
	branchenfremd	5 385	9,0	3
	davon aus Güterklasse:			
1499	Veredlung von Erzeugnissen dieser Güterabteilung	.	.	2
...	Übrige Güterklassen	.	.	2
<b>Wirtschaftszweig 15.11 Schlachten (ohne Schlachten von Geflügel)</b>				
	Insgesamt	8 193 741	100,0	171
	davon			
	branchentypisch	7 925 820	96,7	166
	branchenfremd	267 920	3,3	62
	davon aus Güterklasse:			
1513	Verarbeitetes Fleisch	250 495	93,5	53
...	Übrige Güterklassen	17 425	6,5	15
<b>Wirtschaftszweig 15.12 Schlachten von Geflügel</b>				
	Insgesamt	2 089 049	100,0	43
	davon			
	branchentypisch	1 940 736	92,9	41
	branchenfremd	148 312	7,1	11
	davon aus Güterklasse:			
1513	Verarbeitetes Fleisch	50 134	33,8	6
1571	Futtermittel für Nutztiere	.	.	1
...	Übrige Güterklassen	.	.	6
<b>Wirtschaftszweig 15.13 Fleischverarbeitung</b>				
	Insgesamt	13 480 591	100,0	977
	davon			
	branchentypisch	12 022 155	89,2	969
	branchenfremd	1 458 436	10,8	494
	davon aus Güterklasse:			
1511	Fleisch (ohne Geflügel)	1 092 489	74,9	444
1533	Verarbeitetes Obst und Gemüse, a.n.g.	157 051	10,8	22
...	Übrige Güterklassen	208 896	14,3	119
<b>Wirtschaftszweig 15.20 Fischverarbeitung</b>				
	Insgesamt	1 518 192	100,0	82
	davon			
	branchentypisch	1 279 350	84,3	82
	branchenfremd	238 843	15,7	12
	davon aus Güterklasse:			
1533	Verarbeitetes Obst und Gemüse, a.n.g.	166 750	69,8	6
1513	Verarbeitetes Fleisch	.	.	4
...	Übrige Güterklassen	.	.	11
<b>Wirtschaftszweig 15.31 Kartoffelverarbeitung</b>				
	Insgesamt	843 152	100,0	39
	davon			
	branchentypisch	669 629	79,4	38
	branchenfremd	173 523	20,6	20
	davon aus Güterklasse:			
1533	Verarbeitetes Obst und Gemüse, a.n.g.	67 379	38,8	15
1587	Würzen und Soßen	23 961	13,8	4
1561	Mahl- und Schälmlenerzeugnisse	.	.	3
1513	Verarbeitetes Fleisch	.	.	3
...	Übrige Güterklassen	38 486	22,2	10



## 5 Branchentypische und branchenfremde Erzeugnisse 2005 nach Wirtschaftszweigen (WZ 2003)

Güterklasse		Wert in 1000 €	Anteil in %	Zahl der Unternehmen
<b>Wirtschaftszweig 15.32 Herstellung von Frucht- und Gemüsesäften</b>				
	Insgesamt	2 366 184	100,0	102
	davon			
	branchentypisch	1 862 514	78,7	102
	branchenfremd	503 670	21,3	75
	davon aus Güterklasse:			
1598	Mineralwasser, Erfrischungsgetränke u.a. nicht alkoholhaltige Getränke	452 652	89,9	58
...	Übrige Güterklassen	51 018	10,1	48
<b>Wirtschaftszweig 15.33 Obst- und Gemüseverarbeitung, anderweitig nicht genannt</b>				
	Insgesamt	2 909 108	100,0	139
	davon			
	branchentypisch	2 185 297	75,1	138
	branchenfremd	723 811	24,9	50
	davon aus Güterklasse:			
1587	Würzen und Soßen	186 265	25,7	19
1584	Süßwaren (ohne Dauerbackwaren)	.	.	5
1589	Sonstige Nahrungsmittel, a.n.g.	132 626	18,3	16
1513	Verarbeitetes Fleisch	.	.	11
...	Übrige Güterklassen	157 936	21,8	33
<b>Wirtschaftszweig 15.41 Herstellung von rohen Ölen und Fetten</b>				
	Insgesamt	2 876 820	100,0	11
	davon			
	branchentypisch	1 992 063	69,2	11
	branchenfremd	884 757	30,8	7
	davon aus Güterklasse:			
1542	Öle und Fette, raffiniert	692 218	78,2	7
2466	Chemische Erzeugnisse, a.n.g.	.	.	1
...	Übrige Güterklassen	.	.	5
<b>Wirtschaftszweig 15.42 Herstellung von raffinierten Ölen und Fetten</b>				
	Insgesamt	1 223 322	100,0	8
	davon			
	branchentypisch	870 380	71,1	8
	branchenfremd	352 942	28,9	7
	davon aus Güterklasse:			
1541	Öle und Fette, roh	271 290	76,9	4
1571	Futtermittel für Nutztiere	.	.	1
...	Übrige Güterklassen	.	.	6
<b>Wirtschaftszweig 15.43 Herstellung von Margarine u.ä. Nahrungsfetten</b>				
	Insgesamt	.	.	9
	davon			
	branchentypisch	.	.	9
	branchenfremd	.	.	4
	davon aus Güterklasse:			
1552	Speiseeis	.	.	1
1587	Würzen und Soßen	.	.	2
1589	Sonstige Nahrungsmittel, a.n.g.	.	.	1
2452	Duftstoffe und Körperpflegemittel	.	.	1
1533	Verarbeitetes Obst und Gemüse, a.n.g.	.	.	1
...	Übrige Güterklassen	.	.	4

## 5 Branchentypische und branchenfremde Erzeugnisse 2005 nach Wirtschaftszweigen (WZ 2003)

Güterklasse		Wert in 1000 €	Anteil in %	Zahl der Unternehmen
<b>Wirtschaftszweig 15.51 Milchverarbeitung</b>				
	Insgesamt	19 724 925	100,0	153
	davon			
	branchentypisch	18 597 809	94,3	153
	branchenfremd	1 127 117	5,7	40
	davon aus Güterklasse:			
1589	Sonstige Nahrungsmittel, a.n.g.	598 014	53,1	27
2442	Pharmazeutische Spezialitäten und sonstige pharmazeutische Erzeugnisse	.	.	1
1599	Veredlung von Erzeugnissen dieser Güterabteilung	.	.	3
...	Übrige Güterklassen	274 135	24,3	20
<b>Wirtschaftszweig 15.52 Herstellung von Speiseeis</b>				
	Insgesamt	328 233	100,0	7
	davon			
	branchentypisch	328 233	100,0	7
	branchenfremd	-	-	
	davon aus Güterklasse:			
<b>Wirtschaftszweig 15.61 Mahl- und Schälmühlen</b>				
	Insgesamt	2 431 030	100,0	71
	davon			
	branchentypisch	2 047 278	84,2	70
	branchenfremd	383 752	15,8	21
	davon aus Güterklasse:			
1599	Veredlung von Erzeugnissen dieser Güterabteilung	.	.	1
1562	Stärke und Stärkerzeugnisse	71 297	18,6	4
1581	Backwaren (ohne Dauerbackwaren)	62 633	16,3	4
1582	Dauerbackwaren	.	.	6
...	Übrige Güterklassen	126 450	33,0	16
<b>Wirtschaftszweig 15.62 Herstellung von Stärke und Stärkerzeugnissen</b>				
	Insgesamt	1 125 682	100,0	13
	davon			
	branchentypisch	1 006 308	89,4	13
	branchenfremd	119 374	10,6	8
	davon aus Güterklasse:			
2466	Chemische Erzeugnisse, a.n.g.	.	.	2
2414	Sonstige organische Grundstoffe und Chemikalien	.	.	2
1571	Futtermittel für Nutztiere	.	.	1
1589	Sonstige Nahrungsmittel, a.n.g.	22 462	18,8	4
...	Übrige Güterklassen	13 851	11,6	5
<b>Wirtschaftszweig 15.71 Herstellung von Futtermitteln für Nutztiere</b>				
	Insgesamt	2 531 098	100,0	114
	davon			
	branchentypisch	2 478 556	97,9	112
	branchenfremd	52 542	2,1	35
	davon aus Güterklasse:			
1572	Futtermittel für sonstige Tiere, zubereitet (ohne Vormischungen)	36 297	69,1	22
2466	Chemische Erzeugnisse, a.n.g.	.	.	1
...	Übrige Güterklassen	.	.	12
<b>Wirtschaftszweig 15.72 Herstellung von Futtermitteln für sonstige Tiere</b>				
	Insgesamt	1 593 803	100,0	35
	davon			
	branchentypisch	1 310 898	82,2	35
	branchenfremd	282 904	17,8	9
	davon aus Güterklasse:			
1584	Süßwaren (ohne Dauerbackwaren)	.	.	1
...	Übrige Güterklassen	.	.	9

## 5 Branchentypische und branchenfremde Erzeugnisse 2005 nach Wirtschaftszweigen (WZ 2003)

Güterklasse		Wert in 1000 €	Anteil in %	Zahl der Unternehmen
<b>Wirtschaftszweig 15.81 Herstellung von Backwaren (ohne Dauerbackwaren)</b>				
	Insgesamt	10 360 627	100,0	2 265
	davon			
	branchentypisch	10 202 748	98,5	2 265
	branchenfremd	157 879	1,5	254
	davon aus Güterklasse:			
1582	Dauerbackwaren	60 687	38,4	198
1561	Mahl- und Schälmlühlenerzeugnisse	56 938	36,1	14
1587	Würzen und Soßen	.	.	2
...	Übrige Güterklassen	.	.	54
<b>Wirtschaftszweig 15.82 Herstellung von Dauerbackwaren</b>				
	Insgesamt	2 402 608	100,0	80
	davon			
	branchentypisch	2 115 051	88,0	77
	branchenfremd	287 558	12,0	25
	davon aus Güterklasse:			
1531	Verarbeitete Kartoffeln und Kartoffelerzeugnisse	.	.	3
1561	Mahl- und Schälmlühlenerzeugnisse	54 542	19,0	5
1581	Backwaren (ohne Dauerbackwaren)	47 469	16,5	10
1584	Süßwaren (ohne Dauerbackwaren)	29 307	10,2	5
...	Übrige Güterklassen	.	.	7
<b>Wirtschaftszweig 15.83 Herstellung von Zucker</b>				
	Insgesamt	2 853 203	100,0	7
	davon			
	branchentypisch	2 791 236	97,8	7
	branchenfremd	61 967	2,2	5
	davon aus Güterklasse:			
1599	Veredlung von Erzeugnissen dieser Güterabteilung	.	.	1
...	Übrige Güterklassen	.	.	5
<b>Wirtschaftszweig 15.84 Herstellung von Süßwaren (ohne Dauerbackwaren)</b>				
	Insgesamt	7 630 451	100,0	133
	davon			
	branchentypisch	6 857 759	89,9	132
	branchenfremd	772 692	10,1	32
	davon aus Güterklasse:			
1582	Dauerbackwaren	650 767	84,2	10
...	Übrige Güterklassen	121 925	15,8	26
<b>Wirtschaftszweig 15.85 Herstellung von Teigwaren</b>				
	Insgesamt	518 485	100,0	31
	davon			
	branchentypisch	432 763	83,5	29
	branchenfremd	85 723	16,5	6
	davon aus Güterklasse:			
1561	Mahl- und Schälmlühlenerzeugnisse	.	.	2
1581	Backwaren (ohne Dauerbackwaren)	.	.	1
...	Übrige Güterklassen	13 683	16,0	5
<b>Wirtschaftszweig 15.86 Verarbeitung von Kaffee und Tee, Herstellung von Kaffee-Ersatz</b>				
	Insgesamt	3 512 410	100,0	39
	davon			
	branchentypisch	2 576 073	73,3	38
	branchenfremd	936 337	26,7	12
	davon aus Güterklasse:			
1584	Süßwaren (ohne Dauerbackwaren)	442 899	47,3	5
1551	Milch und Milcherzeugnisse (ohne Speiseeis)	.	.	3
1587	Würzen und Soßen	.	.	5
...	Übrige Güterklassen	160 992	17,2	9

## 5 Branchentypische und branchenfremde Erzeugnisse 2005 nach Wirtschaftszweigen (WZ 2003)

Güterklasse		Wert in 1000 €	Anteil in %	Zahl der Unternehmen
<b>Wirtschaftszweig 15.87 Herstellung von Würzmitteln und Saucen</b>				
	Insgesamt	3 156 799	100,0	48
	davon			
	branchentypisch	1 822 555	57,7	46
	branchenfremd	1 334 244	42,3	21
	davon aus Güterklasse:			
1589	Sonstige Nahrungsmittel, a.n.g.	323 368	24,2	6
1586	Kaffee und Tee, Kaffee-Ersatz	.	.	3
1588	Homogenisierte Nahrungsmittelzubereitungen, i.A.E., zur Ernährung von Kindern oder zum Diätgebrauch in	.	.	2
1584	Süßwaren (ohne Dauerbackwaren)	.	.	2
...	Übrige Güterklassen	464 218	34,8	15
<b>Wirtschaftszweig 15.88 Herstellung von homogenisierten und diätetischen Nahrungsmitteln</b>				
	Insgesamt	682 654	100,0	12
	davon			
	branchentypisch	542 200	79,4	10
	branchenfremd	140 455	20,6	10
	davon aus Güterklasse:			
1582	Dauerbackwaren	.	.	2
1589	Sonstige Nahrungsmittel, a.n.g.	.	.	2
1513	Verarbeitetes Fleisch	.	.	1
...	Übrige Güterklassen	42 354	30,2	6
<b>Wirtschaftszweig 15.89 Herstellung von sonstigen Nahrungsmitteln (ohne Getränke)</b>				
	Insgesamt	3 094 797	100,0	99
	davon			
	branchentypisch	2 269 384	73,3	97
	branchenfremd	825 413	26,7	51
	davon aus Güterklasse:			
1582	Dauerbackwaren	.	.	2
1561	Mahl- und Schälmlühlenerzeugnisse	139 231	16,9	9
1533	Verarbeitetes Obst und Gemüse, a.n.g.	110 944	13,4	10
1587	Würzen und Soßen	.	.	17
...	Übrige Güterklassen	287 129	34,8	41
<b>Wirtschaftszweig 15.91 Herstellung von Spirituosen</b>				
	Insgesamt	937 234	100,0	71
	davon			
	branchentypisch	.	.	71
	branchenfremd	.	.	7
	davon aus Güterklasse:			
1589	Sonstige Nahrungsmittel, a.n.g.	.	.	1
...	Übrige Güterklassen	.	.	6
<b>Wirtschaftszweig 15.92 Herstellung von Alkohol</b>				
	Insgesamt	84 456	100,0	6
	davon			
	branchentypisch	.	.	4
	branchenfremd	.	.	3
	davon aus Güterklasse:			
1599	Veredlung von Erzeugnissen dieser Güterabteilung	.	.	3
<b>Wirtschaftszweig 15.93 Herstellung von Traubenwein</b>				
	Insgesamt	722 478	100,0	31
	davon			
	branchentypisch	672 531	93,1	31
	branchenfremd	49 947	6,9	6
	davon aus Güterklasse:			
1594	Apfelwein und sonstige Fruchtweine; alkoholhaltige Mischgetränke, a.n.g.	31 849	63,8	5
1598	Mineralwasser, Erfrischungsgetränke u.a. nicht alkoholhaltige Getränke	.	.	2
1532	Frucht- und Gemüsesäfte	.	.	2
...	Übrige Güterklassen	.	.	1

## 5 Branchentypische und branchenfremde Erzeugnisse 2005 nach Wirtschaftszweigen (WZ 2003)

Güterklasse		Wert in 1000 €	Anteil in %	Zahl der Unternehmen
<b>Wirtschaftszweig 15.94 Herstellung von Apfelwein und sonstigen Fruchtwinen</b>				
	Insgesamt	.	.	5
	davon			
	branchentypisch	.	.	5
	branchenfremd	.	.	5
	davon aus Güterklasse:			
2430	Anstrichmittel, Druckfarben und Kitten	.	.	1
1532	Frucht- und Gemüsesäfte	.	.	4
1593	Wein	.	.	2
...	Übrige Güterklassen	.	.	4
<b>Wirtschaftszweig 15.95 Herstellung von Wermutwein und sonstigen aromatisierten Weinen</b>				
	Insgesamt	.	.	2
	davon			
	branchentypisch	.	.	2
	branchenfremd	.	.	1
	davon aus Güterklasse:			
1593	Wein	.	.	1
<b>Wirtschaftszweig 15.96 Herstellung von Bier</b>				
	Insgesamt	6 743 691	100,0	289
	davon			
	branchentypisch	6 450 068	95,6	288
	branchenfremd	293 624	4,4	173
	davon aus Güterklasse:			
1598	Mineralwasser, Erfrischungsgetränke u.a. nicht alkoholhaltige Getränke	261 996	89,2	135
...	Übrige Güterklassen	31 627	10,8	75
<b>Wirtschaftszweig 15.97 Herstellung von Malz</b>				
	Insgesamt	385 721	100,0	28
	davon			
	branchentypisch	381 135	98,8	28
	branchenfremd	4 586	1,2	20
	davon aus Güterklasse:			
1596	Bier	4 586	100,0	20
<b>Wirtschaftszweig 15.98 Gewinnung natürlicher Mineralwässer, Herstellung von Erfrischungsgetränken</b>				
	Insgesamt	6 161 576	100,0	173
	davon			
	branchentypisch	5 933 220	96,3	173
	branchenfremd	228 356	3,7	43
	davon aus Güterklasse:			
1589	Sonstige Nahrungsmittel, a.n.g.	115 166	50,4	11
1532	Frucht- und Gemüsesäfte	51 482	22,5	18
1596	Bier	50 529	22,1	13
...	Übrige Güterklassen	11 180	4,9	19
<b>Wirtschaftszweig 16.00 Tabakverarbeitung</b>				
	Insgesamt	4 197 958	100,0	23
	davon			
	branchentypisch	4 162 272	99,1	22
	branchenfremd	35 686	0,9	8
	davon aus Güterklasse:			
2463	Etherische Öle	.	.	1
1699	Veredlung von Erzeugnissen dieser Güterabteilung	.	.	1
2125	Andere Waren aus Papier, Karton und Pappe	.	.	1
...	Übrige Güterklassen	3 662	10,3	5

## 5 Branchentypische und branchenfremde Erzeugnisse 2005 nach Wirtschaftszweigen (WZ 2003)

Güterklasse		Wert in 1000 €	Anteil in %	Zahl der Unternehmen
<b>Wirtschaftszweig 17.11 Baumwollaufbereitung und -spinnerei</b>				
	Insgesamt	432 454	100,0	31
	davon			
	branchentypisch	.	.	31
	branchenfremd	.	.	2
	davon aus Güterklasse:			
2416	Kunststoffe, in Primärformen	.	.	1
1730	Textilveredlung	.	.	1
<b>Wirtschaftszweig 17.12 Wollaufbereitung und Streichgarnspinnerei</b>				
	Insgesamt	-	-	
	davon			
	branchentypisch	-	-	
	branchenfremd	-	-	
	davon aus Güterklasse:			
<b>Wirtschaftszweig 17.13 Wollaufbereitung und Kammgarnspinnerei</b>				
	Insgesamt	113 937	100,0	8
	davon			
	branchentypisch	.	.	8
	branchenfremd	.	.	1
	davon aus Güterklasse:			
1730	Textilveredlung	.	.	1
<b>Wirtschaftszweig 17.14 Flachsaufbereitung und -spinnerei</b>				
	Insgesamt	.	.	2
	davon			
	branchentypisch	.	.	2
	branchenfremd	.	.	1
	davon aus Güterklasse:			
1752	Seilerwaren	.	.	1
<b>Wirtschaftszweig 17.15 Zwrnen und Texturieren von Filamentgarnen, Seidenaufbereitung und -spinnerei</b>				
	Insgesamt	106 990	100,0	6
	davon			
	branchentypisch	67 469	63,1	6
	branchenfremd	39 521	36,9	3
	davon aus Güterklasse:			
1754	Textilerzeugnisse, a.n.g.	.	.	1
1730	Textilveredlung	.	.	2
2470	Chemiefasern	.	.	2
...	Übrige Güterklassen	.	.	1
<b>Wirtschaftszweig 17.16 Herstellung von Nähgarn</b>				
	Insgesamt	223 585	100,0	8
	davon			
	branchentypisch	.	.	8
	branchenfremd	.	.	1
	davon aus Güterklasse:			
3663	Sonstige Erzeugnisse, a.n.g.	.	.	1
...	Übrige Güterklassen	.	.	1
<b>Wirtschaftszweig 17.17 Sonstige Spinnstoffaufbereitung und Spinnerei</b>				
	Insgesamt	.	.	2
	davon			
	branchentypisch	.	.	2
	branchenfremd	.	.	1
	davon aus Güterklasse:			
2614	Glasfasern	.	.	1
2470	Chemiefasern	.	.	1

## 5 Branchentypische und branchenfremde Erzeugnisse 2005 nach Wirtschaftszweigen (WZ 2003)

Güterklasse		Wert in 1000 €	Anteil in %	Zahl der Unternehmen
<b>Wirtschaftszweig 17.21 Baumwollweberei</b>				
	Insgesamt	1 124 774	100,0	71
	davon			
	branchentypisch	953 074	84,7	71
	branchenfremd	171 701	15,3	33
	davon aus Güterklasse:			
1710	Textile Spinnstoffe und Garne	69 332	40,4	9
1730	Textilveredlung	.	.	8
1740	Konfektionierte Textilwaren (ohne Bekleidung)	19 428	11,3	12
...	Übrige Güterklassen	.	.	11
<b>Wirtschaftszweig 17.22 Streichgarnweberei</b>				
	Insgesamt	17 053	100,0	5
	davon			
	branchentypisch	.	.	5
	branchenfremd	.	.	2
	davon aus Güterklasse:			
1710	Textile Spinnstoffe und Garne	.	.	1
1740	Konfektionierte Textilwaren (ohne Bekleidung)	.	.	1
1754	Textilerzeugnisse, a.n.g.	.	.	1
<b>Wirtschaftszweig 17.23 Kammgarnweberei</b>				
	Insgesamt	200 251	100,0	9
	davon			
	branchentypisch	.	.	9
	branchenfremd	.	.	2
	davon aus Güterklasse:			
1710	Textile Spinnstoffe und Garne	.	.	1
1730	Textilveredlung	.	.	1
<b>Wirtschaftszweig 17.24 Seiden- und Filamentgarnweberei</b>				
	Insgesamt	641 810	100,0	30
	davon			
	branchentypisch	554 189	86,3	30
	branchenfremd	87 621	13,7	9
	davon aus Güterklasse:			
2524	Andere Kunststoffwaren	.	.	2
1760	Gewirke und Gestricke	.	.	2
...	Übrige Güterklassen	19 020	21,7	6
<b>Wirtschaftszweig 17.25 Sonstige Weberei</b>				
	Insgesamt	114 310	100,0	9
	davon			
	branchentypisch	112 903	98,8	9
	branchenfremd	1 408	1,2	4
	davon aus Güterklasse:			
1730	Textilveredlung	.	.	1
1740	Konfektionierte Textilwaren (ohne Bekleidung)	.	.	2
...	Übrige Güterklassen	.	.	2
<b>Wirtschaftszweig 17.30 Textilveredlung</b>				
	Insgesamt	955 226	100,0	120
	davon			
	branchentypisch	913 480	95,6	117
	branchenfremd	41 746	4,4	21
	davon aus Güterklasse:			
1754	Textilerzeugnisse, a.n.g.	17 099	41,0	5
1752	Seilerwaren	.	.	1
2524	Andere Kunststoffwaren	.	.	2
...	Übrige Güterklassen	13 624	32,6	14

## 5 Branchentypische und branchenfremde Erzeugnisse 2005 nach Wirtschaftszweigen (WZ 2003)

Güterklasse		Wert in 1000 €	Anteil in %	Zahl der Unternehmen
<b>Wirtschaftszweig 17.40 Herstellung von konfektionierten Textilwaren (ohne Bekleidung)</b>				
	Insgesamt	1 755 300	100,0	198
	davon			
	branchentypisch	1 281 179	73,0	194
	branchenfremd	474 120	27,0	76
	davon aus Güterklasse:			
1720	Gewebe	254 837	53,7	19
...	Übrige Güterklassen	219 284	46,3	66
<b>Wirtschaftszweig 17.51 Herstellung von Teppichen</b>				
	Insgesamt	849 379	100,0	43
	davon			
	branchentypisch	782 981	92,2	42
	branchenfremd	66 397	7,8	11
	davon aus Güterklasse:			
1710	Textile Spinnstoffe und Garne	23 085	34,8	4
1754	Textilerzeugnisse, a.n.g.	.	.	2
2524	Andere Kunststoffwaren	.	.	1
1730	Textilveredlung	.	.	2
...	Übrige Güterklassen	8 828	13,3	6
<b>Wirtschaftszweig 17.52 Herstellung von Seilerwaren</b>				
	Insgesamt	82 542	100,0	14
	davon			
	branchentypisch	71 411	86,5	14
	branchenfremd	11 131	13,5	7
	davon aus Güterklasse:			
3640	Sportgeräte	.	.	1
1754	Textilerzeugnisse, a.n.g.	.	.	3
2873	Drahtwaren	.	.	2
1710	Textile Spinnstoffe und Garne	.	.	1
...	Übrige Güterklassen	823	7,4	3
<b>Wirtschaftszweig 17.53 Herstellung von Vliesstoff und Erzeugnissen daraus (ohne Bekleidung)</b>				
	Insgesamt	1 107 991	100,0	43
	davon			
	branchentypisch	1 059 107	95,6	42
	branchenfremd	48 884	4,4	14
	davon aus Güterklasse:			
2521	Platten, Folien, Schläuche und Profile, aus Kunststoffen	.	.	1
2451	Seifen, Wasch-, Reinigungs- und Poliermittel	.	.	1
1740	Konfektionierte Textilwaren (ohne Bekleidung)	8 396	17,2	4
1720	Gewebe	.	.	2
...	Übrige Güterklassen	11 613	23,8	9
<b>Wirtschaftszweig 17.54 Textilgewerbe, anderweitig nicht genannt</b>				
	Insgesamt	2 170 899	100,0	163
	davon			
	branchentypisch	1 917 292	88,3	161
	branchenfremd	253 607	11,7	43
	davon aus Güterklasse:			
2521	Platten, Folien, Schläuche und Profile, aus Kunststoffen	56 678	22,3	6
3130	Isolierte Elektrokabel, -leitungen und -drähte	.	.	1
2466	Chemische Erzeugnisse, a.n.g.	.	.	1
...	Übrige Güterklassen	.	.	38



## 5 Branchentypische und branchenfremde Erzeugnisse 2005 nach Wirtschaftszweigen (WZ 2003)

Güterklasse		Wert in 1000 €	Anteil in %	Zahl der Unternehmen
<b>Wirtschaftszweig 17.60 Herstellung von gewirktem und gestricktem Stoff</b>				
	Insgesamt	538 570	100,0	42
	davon			
	branchentypisch	516 417	95,9	40
	branchenfremd	22 153	4,1	9
	davon aus Güterklasse:			
1720	Gewebe	17 436	78,7	4
1710	Textile Spinnstoffe und Garne	.	.	2
...	Übrige Güterklassen	.	.	4
<b>Wirtschaftszweig 17.71 Herstellung von Strumpfwaren</b>				
	Insgesamt	362 616	100,0	27
	davon			
	branchentypisch	328 907	90,7	27
	branchenfremd	33 709	9,3	9
	davon aus Güterklasse:			
3310	Medizinische Geräte und orthopädische Vorrichtungen	15 210	45,1	3
1772	Pullover, Strickjacken, Westen u.ä. Waren (einschl. Unterziehpullis), aus Gewirken oder Gestricken	.	.	3
...	Übrige Güterklassen	.	.	5
<b>Wirtschaftszweig 17.72 Herstellung von Pullovern, Strickjacken u.ä. Waren</b>				
	Insgesamt	102 189	100,0	39
	davon			
	branchentypisch	97 726	95,6	37
	branchenfremd	4 463	4,4	11
	davon aus Güterklasse:			
1822	Oberbekleidung (ohne Arbeits- und Berufsbekleidung)	.	.	4
1824	Bekleidung und Bekleidungszubehör, a.n.g.	.	.	2
...	Übrige Güterklassen	849	19,0	6
<b>Wirtschaftszweig 18.10 Herstellung von Lederbekleidung</b>				
	Insgesamt	17 354	100,0	5
	davon			
	branchentypisch	12 789	73,7	5
	branchenfremd	4 565	26,3	3
	davon aus Güterklasse:			
1824	Bekleidung und Bekleidungszubehör, a.n.g.	.	.	2
...	Übrige Güterklassen	.	.	2
<b>Wirtschaftszweig 18.21 Herstellung von Arbeits- und Berufsbekleidung</b>				
	Insgesamt	88 006	100,0	31
	davon			
	branchentypisch	85 849	97,5	31
	branchenfremd	2 157	2,5	11
	davon aus Güterklasse:			
1823	Wäsche	.	.	3
1740	Konfektionierte Textilwaren (ohne Bekleidung)	807	37,4	6
...	Übrige Güterklassen	.	.	4
<b>Wirtschaftszweig 18.22 Herstellung von Oberbekleidung (ohne Arbeits- und Berufsbekleidung)</b>				
	Insgesamt	1 327 662	100,0	143
	davon			
	branchentypisch	1 165 469	87,8	138
	branchenfremd	162 193	12,2	59
	davon aus Güterklasse:			
1823	Wäsche	126 524	78,0	40
1772	Pullover, Strickjacken, Westen u.ä. Waren (einschl. Unterziehpullis), aus Gewirken oder Gestricken	16 806	10,4	11
...	Übrige Güterklassen	18 864	11,6	34

## 5 Branchentypische und branchenfremde Erzeugnisse 2005 nach Wirtschaftszweigen (WZ 2003)

Güterklasse	Wert in 1000 €	Anteil in %	Zahl der Unternehmen
<b>Wirtschaftszweig 18.23 Herstellung von Wäsche</b>			
Insgesamt	408 758	100,0	71
davon			
branchentypisch	392 956	96,1	69
branchenfremd	15 802	3,9	21
davon aus Güterklasse:			
1899 Veredlung von Erzeugnissen dieser Güterabteilung (ohne Bekleidung aus textilen Stoffen)	.	.	2
1824 Bekleidung und Bekleidungszubehör, a.n.g.	3 453	21,9	10
1760 Gewirke und Gestricke	.	.	2
1822 Oberbekleidung (ohne Arbeits- und Berufsbekleidung)	2 194	13,9	8
... Übrige Güterklassen	1 155	7,3	6
<b>Wirtschaftszweig 18.24 Herstellung von sonstiger Bekleidung und Bekleidungszubehör</b>			
Insgesamt	250 153	100,0	45
davon			
branchentypisch	176 062	70,4	42
branchenfremd	74 092	29,6	14
davon aus Güterklasse:			
1720 Gewebe	.	.	1
1899 Veredlung von Erzeugnissen dieser Güterabteilung (ohne Bekleidung aus textilen Stoffen)	.	.	2
... Übrige Güterklassen	16 951	22,9	11
<b>Wirtschaftszweig 18.30 Zurichtung und Färben von Fellen, Herstellung von Pelzwaren</b>			
Insgesamt	14 795	100,0	4
davon			
branchentypisch	10 934	73,9	4
branchenfremd	3 861	26,1	3
davon aus Güterklasse:			
1740 Konfektionierte Textilwaren (ohne Bekleidung)	.	.	1
1810 Bekleidung aus Leder oder rekonstituiertem Leder (ohne Bekleidungszubehör, Schuhe und Kopfbedeckung)	.	.	2
... Übrige Güterklassen	.	.	1
<b>Wirtschaftszweig 19.10 Herstellung von Leder und Lederfaserstoff</b>			
Insgesamt	392 540	100,0	22
davon			
branchentypisch	336 281	85,7	21
branchenfremd	56 259	14,3	6
davon aus Güterklasse:			
1999 Veredlung von Erzeugnissen dieser Güterabteilung	29 222	51,9	3
1754 Textilerzeugnisse, a.n.g.	.	.	1
2513 Andere Gummiwaren (ohne Bereifungen)	.	.	1
... Übrige Güterklassen	.	.	3
<b>Wirtschaftszweig 19.20 Lederverarbeitung (ohne Herstellung von Lederbekleidung und Schuhen)</b>			
Insgesamt	260 502	100,0	66
davon			
branchentypisch	245 158	94,1	65
branchenfremd	15 343	5,9	16
davon aus Güterklasse:			
1824 Bekleidung und Bekleidungszubehör, a.n.g.	4 934	32,2	3
2872 Verpackungen und Verschlüsse, aus Eisen, Stahl oder NE-Metall	.	.	1
2524 Andere Kunststoffwaren	2 353	15,3	5
... Übrige Güterklassen	.	.	9

## 5 Branchentypische und branchenfremde Erzeugnisse 2005 nach Wirtschaftszweigen (WZ 2003)

Güterklasse		Wert in 1000 €	Anteil in %	Zahl der Unternehmen
<b>Wirtschaftszweig 19.30 Herstellung von Schuhen</b>				
	Insgesamt	840 405	100,0	80
	davon			
	branchentypisch	830 511	98,8	79
	branchenfremd	9 895	1,2	9
	davon aus Güterklasse:			
1999	Veredlung von Erzeugnissen dieser Güterabteilung	.	.	2
2051	Andere Holzwaren	.	.	1
2513	Andere Gummiwaren (ohne Bereifungen)	.	.	1
...	Übrige Güterklassen	1 404	14,2	5
<b>Wirtschaftszweig 20.10 Säge-, Hobel- und Holzimprägnierwerke</b>				
	Insgesamt	4 255 078	100,0	514
	davon			
	branchentypisch	3 870 588	91,0	510
	branchenfremd	384 490	9,0	83
	davon aus Güterklasse:			
2030	Konstruktionsteile, Fertigbauteile, Ausbauelemente und Fertigteilbauten aus Holz	139 229	36,2	25
2051	Andere Holzwaren	68 586	17,8	14
2099	Veredlung von Erzeugnissen dieser Güterabteilung	44 779	11,6	9
2020	Sperrholz, Span- u.ä. Platten, Faserplatten; Furnierblätter; verdichtetes Holz	41 197	10,7	5
...	Übrige Güterklassen	90 700	23,6	41
<b>Wirtschaftszweig 20.20 Herstellung von Furnier-, Sperrholz-, Holzfaser- und Holzspanplatten</b>				
	Insgesamt	5 146 331	100,0	100
	davon			
	branchentypisch	4 628 882	89,9	96
	branchenfremd	517 448	10,1	37
	davon aus Güterklasse:			
2521	Platten, Folien, Schläuche und Profile, aus Kunststoffen	136 053	26,3	4
2099	Veredlung von Erzeugnissen dieser Güterabteilung	66 996	12,9	5
2112	Papier, Karton und Pappe	.	.	4
2030	Konstruktionsteile, Fertigbauteile, Ausbauelemente und Fertigteilbauten aus Holz	53 526	10,3	10
2199	Veredlung von Erzeugnissen dieser Güterabteilung	.	.	1
...	Übrige Güterklassen	143 665	27,8	21
<b>Wirtschaftszweig 20.30 Herstellung von Konstruktionsteilen, Fertigbauteilen, Ausbauelementen und Fertigteilbauten aus Holz</b>				
	Insgesamt	4 758 576	100,0	490
	davon			
	branchentypisch	4 207 236	88,4	486
	branchenfremd	551 340	11,6	139
	davon aus Güterklasse:			
2523	Baubedarfsartikel aus Kunststoffen	121 542	22,0	46
2010	Holz, gesägt, auch gehobelt oder imprägniert	91 589	16,6	32
2051	Andere Holzwaren	.	.	15
2020	Sperrholz, Span- u.ä. Platten, Faserplatten; Furnierblätter; verdichtetes Holz	.	.	7
...	Übrige Güterklassen	180 838	32,8	72
<b>Wirtschaftszweig 20.40 Herstellung von Verpackungsmitteln, Lagerbehältern und Ladungsträgern aus Holz</b>				
	Insgesamt	726 201	100,0	125
	davon			
	branchentypisch	649 500	89,4	125
	branchenfremd	76 701	10,6	39
	davon aus Güterklasse:			
2010	Holz, gesägt, auch gehobelt oder imprägniert	50 337	65,6	22
3550	Fahrzeuge, a.n.g.	.	.	1
...	Übrige Güterklassen	.	.	20

## 5 Branchentypische und branchenfremde Erzeugnisse 2005 nach Wirtschaftszweigen (WZ 2003)

Güterklasse		Wert in 1000 €	Anteil in %	Zahl der Unternehmen
<b>Wirtschaftszweig 20.51 Herstellung von Holzwaren, anderweitig nicht genannt (ohne Herstellung von Möbeln)</b>				
	Insgesamt	652 166	100,0	99
	davon			
	branchentypisch	458 800	70,4	99
	branchenfremd	193 365	29,6	34
	davon aus Güterklasse:			
2020	Sperrholz, Span- u.ä. Platten, Faserplatten; Furnierblätter; verdichtetes Holz	61 874	32,0	3
2875	Eisen-, Blech- und Metallwaren, a.n.g.	.	.	2
1740	Konfektionierte Textilwaren (ohne Bekleidung)	.	.	2
2030	Konstruktionsteile, Fertigbauteile, Ausbauelemente und Fertigteilbauten aus Holz	.	.	4
...	Übrige Güterklassen	49 664	25,7	29
<b>Wirtschaftszweig 20.52 Herstellung von Kork-, Flecht- und Korbwaren (ohne Herstellung von Möbeln)</b>				
	Insgesamt	43 177	100,0	4
	davon			
	branchentypisch	.	.	1
	branchenfremd	.	.	4
	davon aus Güterklasse:			
2099	Veredlung von Erzeugnissen dieser Güterabteilung	.	.	3
...	Übrige Güterklassen	.	.	1
<b>Wirtschaftszweig 21.11 Herstellung von Holz- und Zellstoff</b>				
	Insgesamt	559 191	100,0	7
	davon			
	branchentypisch	.	.	6
	branchenfremd	.	.	2
	davon aus Güterklasse:			
2010	Holz, gesägt, auch gehobelt oder imprägniert	.	.	1
2199	Veredlung von Erzeugnissen dieser Güterabteilung	.	.	1
<b>Wirtschaftszweig 21.12 Herstellung von Papier, Karton und Pappe</b>				
	Insgesamt	15 000 850	100,0	156
	davon			
	branchentypisch	13 618 435	90,8	152
	branchenfremd	1 382 415	9,2	49
	davon aus Güterklasse:			
2111	Holzstoff und Zellstoff	970 982	70,2	14
...	Übrige Güterklassen	411 433	29,8	36
<b>Wirtschaftszweig 21.21 Herstellung von Wellpapier und -pappe sowie von Verpackungsmitteln aus Papier, Karton und Pappe</b>				
	Insgesamt	10 487 293	100,0	401
	davon			
	branchentypisch	9 842 100	93,8	397
	branchenfremd	645 193	6,2	78
	davon aus Güterklasse:			
2112	Papier, Karton und Pappe	376 018	58,3	16
2125	Andere Waren aus Papier, Karton und Pappe	69 066	10,7	24
...	Übrige Güterklassen	200 109	31,0	59
<b>Wirtschaftszweig 21.22 Herstellung von Haushalts-, Hygiene- und Toilettenartikeln aus Zellstoff, Papier und Pappe</b>				
	Insgesamt	3 724 805	100,0	44
	davon			
	branchentypisch	2 619 828	70,3	43
	branchenfremd	1 104 977	29,7	15
	davon aus Güterklasse:			
2112	Papier, Karton und Pappe	909 553	82,3	11
...	Übrige Güterklassen	195 424	17,7	6

## 5 Branchentypische und branchenfremde Erzeugnisse 2005 nach Wirtschaftszweigen (WZ 2003)

Güterklasse		Wert in 1000 €	Anteil in %	Zahl der Unternehmen
<b>Wirtschaftszweig 21.23 Herstellung von Schreibwaren und Bürobedarf aus Papier, Karton und Pappe</b>				
	Insgesamt	1 054 502	100,0	75
	davon			
	branchentypisch	947 285	89,8	74
	branchenfremd	107 217	10,2	19
	davon aus Güterklasse:			
2524	Andere Kunststoffwaren	25 015	23,3	4
3001	Büromaschinen	.	.	1
2222	Drucke, a.n.g.	21 275	19,8	5
2112	Papier, Karton und Pappe	.	.	4
...	Übrige Güterklassen	24 696	23,0	13
<b>Wirtschaftszweig 21.24 Herstellung von Tapeten</b>				
	Insgesamt	412 973	100,0	11
	davon			
	branchentypisch	.	.	11
	branchenfremd	.	.	2
	davon aus Güterklasse:			
2112	Papier, Karton und Pappe	.	.	2
<b>Wirtschaftszweig 21.25 Herstellung von sonstigen Waren aus Papier, Karton und Pappe</b>				
	Insgesamt	2 121 704	100,0	150
	davon			
	branchentypisch	1 765 797	83,2	145
	branchenfremd	355 907	16,8	50
	davon aus Güterklasse:			
2112	Papier, Karton und Pappe	147 047	41,3	7
2924	Maschinen für unspezifische Verwendung, a.n.g.	107 467	30,2	5
2222	Drucke, a.n.g.	48 058	13,5	20
...	Übrige Güterklassen	53 335	15,0	28
<b>Wirtschaftszweig 22.11 Verlegen von Büchern</b>				
	Insgesamt	4 944 259	100,0	210
	davon			
	branchentypisch	4 388 407	88,8	207
	branchenfremd	555 851	11,2	93
	davon aus Güterklasse:			
2213	Zeitungen u.a. periodische Druckschriften, weniger als viermal wöchentlich erscheinend	397 184	71,5	69
2222	Drucke, a.n.g.	65 837	11,8	17
...	Übrige Güterklassen	92 830	16,7	39
<b>Wirtschaftszweig 22.12 Verlegen von Zeitungen</b>				
	Insgesamt	10 793 415	100,0	364
	davon			
	branchentypisch	9 427 824	87,3	360
	branchenfremd	1 365 591	12,7	131
	davon aus Güterklasse:			
2213	Zeitungen u.a. periodische Druckschriften, weniger als viermal wöchentlich erscheinend	.	.	28
2222	Drucke, a.n.g.	391 101	28,6	88
2221	Druck von Tageszeitungen einschl. deren Sonntagszeitungen u.a. periodischen Druckschriften, mindestens	266 400	19,5	27
...	Übrige Güterklassen	.	.	42
<b>Wirtschaftszweig 22.13 Verlegen von Zeitschriften</b>				
	Insgesamt	5 989 180	100,0	288
	davon			
	branchentypisch	5 251 219	87,7	265
	branchenfremd	737 960	12,3	120
	davon aus Güterklasse:			
2211	Buch- und Musikverlagserzeugnisse	408 339	55,3	80
2213	Zeitungen u.a. periodische Druckschriften, weniger als viermal wöchentlich erscheinend	231 309	31,3	27
...	Übrige Güterklassen	98 312	13,3	48

## 5 Branchentypische und branchenfremde Erzeugnisse 2005 nach Wirtschaftszweigen (WZ 2003)

Güterklasse		Wert in 1000 €	Anteil in %	Zahl der Unternehmen
<b>Wirtschaftszweig 22.14 Verlegen von bespielten Tonträgern und Musikalien</b>				
	Insgesamt	458 271	100,0	13
	davon			
	branchentypisch	424 606	92,7	13
	branchenfremd	33 664	7,3	8
	davon aus Güterklasse:			
2211	Buch- und Musikverlagserzeugnisse	19 947	59,3	6
2213	Zeitungen u.a. periodische Druckschriften, weniger als viermal wöchentlich erscheinend	.	.	3
...	Übrige Güterklassen	.	.	2
<b>Wirtschaftszweig 22.15 Sonstiges Verlagsgewerbe</b>				
	Insgesamt	316 864	100,0	33
	davon			
	branchentypisch	290 218	91,6	33
	branchenfremd	26 646	8,4	11
	davon aus Güterklasse:			
2211	Buch- und Musikverlagserzeugnisse	12 048	45,2	5
2222	Drucke, a.n.g.	9 544	35,8	5
2223	Druckweiterverarbeitung von Druckerzeugnissen	.	.	2
...	Übrige Güterklassen	.	.	3
<b>Wirtschaftszweig 22.21 Drucken von Zeitungen</b>				
	Insgesamt	1 069 005	100,0	50
	davon			
	branchentypisch	725 350	67,9	49
	branchenfremd	343 655	32,1	37
	davon aus Güterklasse:			
2222	Drucke, a.n.g.	218 267	63,5	35
2212	Tageszeitungen (einschl. deren Sonntagszeitungen u.a. periodischen Druckschriften), mindestens viermal w	103 367	30,1	3
...	Übrige Güterklassen	22 020	6,4	9
<b>Wirtschaftszweig 22.22 Drucken anderer Druckerzeugnisse</b>				
	Insgesamt	13 267 962	100,0	1 187
	davon			
	branchentypisch	12 357 671	93,1	1175
	branchenfremd	910 291	6,9	420
	davon aus Güterklasse:			
3320	Meß-, Kontroll-, Navigations- u.ä. Instrumente und Vorrichtungen	.	.	2
2222	Drucke, a.n.g.	131 984	14,5	130
3210	Elektronische Bauelemente	.	.	2
2221	Druck von Tageszeitungen einschl. deren Sonntagszeitungen u.a. periodischen Druckschriften, mindestens	107 279	11,8	25
2223	Druckweiterverarbeitung von Druckerzeugnissen	91 495	10,1	85
...	Übrige Güterklassen	316 821	34,8	301
<b>Wirtschaftszweig 22.23 Druckweiterverarbeitung</b>				
	Insgesamt	781 377	100,0	127
	davon			
	branchentypisch	699 468	89,5	118
	branchenfremd	81 909	10,5	33
	davon aus Güterklasse:			
2222	Drucke, a.n.g.	42 247	51,6	11
2223	Druckweiterverarbeitung von Druckerzeugnissen	32 635	39,8	22
...	Übrige Güterklassen	7 026	8,6	8

## 5 Branchentypische und branchenfremde Erzeugnisse 2005 nach Wirtschaftszweigen (WZ 2003)

Güterklasse		Wert in 1000 €	Anteil in %	Zahl der Unternehmen
<b>Wirtschaftszweig 22.24 Druck- und Mediovorstufe</b>				
	Insgesamt	745 634	100,0	170
	davon			
	branchentypisch	681 363	91,4	168
	branchenfremd	64 271	8,6	25
	davon aus Güterklasse:			
2222	Drucke, a.n.g.	23 046	35,9	9
2212	Tageszeitungen (einschl. deren Sonntagszeitungen u.a. periodischen Druckschriften), mindestens viermal v	.	.	1
2225	Sonstige druckbezogene Dienstleistungen	8 924	13,9	8
...	Übrige Güterklassen	.	.	13
<b>Wirtschaftszweig 22.25 Erbringung von sonstigen druckbezogenen Dienstleistungen</b>				
	Insgesamt	271 637	100,0	72
	davon			
	branchentypisch	214 858	79,1	64
	branchenfremd	56 779	20,9	23
	davon aus Güterklasse:			
2225	Sonstige druckbezogene Dienstleistungen	30 887	54,4	14
2224	Druckvorstufen- und Mediovorstufen-Dienstleistungen	.	.	3
2222	Drucke, a.n.g.	6 344	11,2	5
2223	Druckweiterverarbeitung von Druckerzeugnissen	.	.	1
...	Übrige Güterklassen	.	.	3
<b>Wirtschaftszweig 22.31 Vervielfältigung von bespielten Tonträgern</b>				
	Insgesamt	268 003	100,0	10
	davon			
	branchentypisch	217 017	81,0	10
	branchenfremd	50 986	19,0	6
	davon aus Güterklasse:			
2232	Vervielfältigung von bespielten Bildträgern	.	.	5
...	Übrige Güterklassen	.	.	2
<b>Wirtschaftszweig 22.32 Vervielfältigung von bespielten Bildträgern</b>				
	Insgesamt	622 031	100,0	7
	davon			
	branchentypisch	363 325	58,4	7
	branchenfremd	258 707	41,6	6
	davon aus Güterklasse:			
2231	Vervielfältigung von bespielten Tonträgern	198 658	76,8	5
2233	Vervielfältigung von bespielten Datenträgern	.	.	2
...	Übrige Güterklassen	.	.	1
<b>Wirtschaftszweig 22.33 Vervielfältigung von bespielten Datenträgern</b>				
	Insgesamt	88 266	100,0	5
	davon			
	branchentypisch	.	.	5
	branchenfremd	.	.	1
	davon aus Güterklasse:			
2225	Sonstige druckbezogene Dienstleistungen	.	.	1
2223	Druckweiterverarbeitung von Druckerzeugnissen	.	.	1
<b>Wirtschaftszweig 23.10 Kokerei</b>				
	Insgesamt	.	.	2
	davon			
	branchentypisch	.	.	2
	branchenfremd	.	.	
	davon aus Güterklasse:			

## 5 Branchentypische und branchenfremde Erzeugnisse 2005 nach Wirtschaftszweigen (WZ 2003)

Güterklasse		Wert in 1000 €	Anteil in %	Zahl der Unternehmen
<b>Wirtschaftszweig 23.20 Mineralölverarbeitung</b>				
	Insgesamt	28 569 679	100,0	44
	davon			
	branchentypisch	25 446 560	89,1	43
	branchenfremd	3 123 119	10,9	25
	davon aus Güterklasse:			
2414	Sonstige organische Grundstoffe und Chemikalien	2 803 520	89,8	10
...	Übrige Güterklassen	319 599	10,2	24
<b>Wirtschaftszweig 23.30 Herstellung und Verarbeitung von Spalt- und Brutstoffen</b>				
	Insgesamt	.	.	4
	davon			
	branchentypisch	.	.	3
	branchenfremd	.	.	2
	davon aus Güterklasse:			
2442	Pharmazeutische Spezialitäten und sonstige pharmazeutische Erzeugnisse	.	.	1
3310	Medizinische Geräte und orthopädische Vorrichtungen	.	.	2
<b>Wirtschaftszweig 24.11 Herstellung von Industriegasen</b>				
	Insgesamt	682 764	100,0	12
	davon			
	branchentypisch	667 526	97,8	11
	branchenfremd	15 237	2,2	4
	davon aus Güterklasse:			
2414	Sonstige organische Grundstoffe und Chemikalien	.	.	3
...	Übrige Güterklassen	.	.	1
<b>Wirtschaftszweig 24.12 Herstellung von Farbstoffen und Pigmenten</b>				
	Insgesamt	2 434 008	100,0	34
	davon			
	branchentypisch	1 926 491	79,1	33
	branchenfremd	507 517	20,9	15
	davon aus Güterklasse:			
2414	Sonstige organische Grundstoffe und Chemikalien	216 358	42,6	6
2413	Sonstige anorganische Grundstoffe und Chemikalien	117 088	23,1	8
2499	Veredlung von Erzeugnissen dieser Güterabteilung	.	.	2
...	Übrige Güterklassen	.	.	10
<b>Wirtschaftszweig 24.13 Herstellung von sonstigen anorganischen Grundstoffen und Chemikalien</b>				
	Insgesamt	4 472 061	100,0	59
	davon			
	branchentypisch	2 860 665	64,0	54
	branchenfremd	1 611 396	36,0	33
	davon aus Güterklasse:			
2414	Sonstige organische Grundstoffe und Chemikalien	507 238	31,5	10
2416	Kunststoffe, in Primärformen	.	.	6
2466	Chemische Erzeugnisse, a.n.g.	.	.	6
...	Übrige Güterklassen	771 298	47,9	30
<b>Wirtschaftszweig 24.14 Herstellung von sonstigen organischen Grundstoffen und Chemikalien</b>				
	Insgesamt	24 749 210	100,0	68
	davon			
	branchentypisch	14 379 608	58,1	67
	branchenfremd	10 369 602	41,9	41
	davon aus Güterklasse:			
2416	Kunststoffe, in Primärformen	2 780 506	26,8	12
2412	Farbstoffe und Pigmente	2 187 048	21,1	5
2413	Sonstige anorganische Grundstoffe und Chemikalien	1 738 104	16,8	16
...	Übrige Güterklassen	3 663 944	35,3	35



## 5 Branchentypische und branchenfremde Erzeugnisse 2005 nach Wirtschaftszweigen (WZ 2003)

Güterklasse		Wert in 1000 €	Anteil in %	Zahl der Unternehmen
<b>Wirtschaftszweig 24.15 Herstellung von Düngemitteln und Stickstoffverbindungen</b>				
	Insgesamt	4 074 499	100,0	17
	davon			
	branchentypisch	.	.	15
	branchenfremd	.	.	7
	davon aus Güterklasse:			
1430	Chemische und Düngemittelminerale	.	.	1
...	Übrige Güterklassen	.	.	7
<b>Wirtschaftszweig 24.16 Herstellung von Kunststoffen in Primärformen</b>				
	Insgesamt	58 536 896	100,0	128
	davon			
	branchentypisch	20 459 068	35,0	122
	branchenfremd	38 077 828	65,0	61
	davon aus Güterklasse:			
2414	Sonstige organische Grundstoffe und Chemikalien	24 689 039	64,8	22
...	Übrige Güterklassen	13 388 789	35,2	57
<b>Wirtschaftszweig 24.17 Herstellung von synthetischem Kautschuk in Primärformen</b>				
	Insgesamt	523 575	100,0	7
	davon			
	branchentypisch	438 297	83,7	6
	branchenfremd	85 277	16,3	3
	davon aus Güterklasse:			
2416	Kunststoffe, in Primärformen	.	.	2
2466	Chemische Erzeugnisse, a.n.g.	.	.	1
<b>Wirtschaftszweig 24.20 Herstellung von Schädlingsbekämpfungsmitteln, Pflanzenschutz- und Desinfektionsmitteln</b>				
	Insgesamt	6 970 324	100,0	19
	davon			
	branchentypisch	1 436 665	20,6	19
	branchenfremd	5 533 659	79,4	15
	davon aus Güterklasse:			
2414	Sonstige organische Grundstoffe und Chemikalien	.	.	4
2441	Pharmazeutische Grundstoffe u.ä. Erzeugnisse	.	.	2
...	Übrige Güterklassen	103 453	1,9	15
<b>Wirtschaftszweig 24.30 Herstellung von Anstrichmitteln, Druckfarben und Kittlen</b>				
	Insgesamt	8 757 741	100,0	220
	davon			
	branchentypisch	7 434 781	84,9	219
	branchenfremd	1 322 960	15,1	82
	davon aus Güterklasse:			
2412	Farbstoffe und Pigmente	.	.	14
2416	Kunststoffe, in Primärformen	227 978	17,2	11
2499	Veredlung von Erzeugnissen dieser Güterabteilung	.	.	4
...	Übrige Güterklassen	592 513	44,8	67
<b>Wirtschaftszweig 24.41 Herstellung von pharmazeutischen Grundstoffen</b>				
	Insgesamt	743 519	100,0	30
	davon			
	branchentypisch	519 888	69,9	27
	branchenfremd	223 631	30,1	14
	davon aus Güterklasse:			
2466	Chemische Erzeugnisse, a.n.g.	.	.	4
2414	Sonstige organische Grundstoffe und Chemikalien	69 121	30,9	5
...	Übrige Güterklassen	.	.	7

## 5 Branchentypische und branchenfremde Erzeugnisse 2005 nach Wirtschaftszweigen (WZ 2003)

Güterklasse		Wert in 1000 €	Anteil in %	Zahl der Unternehmen
<b>Wirtschaftszweig 24.42 Herstellung von pharmazeutischen Spezialitäten und sonstigen pharmazeutischen Erzeugnissen</b>				
	Insgesamt	23 572 103	100,0	229
	davon			
	branchentypisch	19 183 046	81,4	227
	branchenfremd	4 389 057	18,6	59
	davon aus Güterklasse:			
2414	Sonstige organische Grundstoffe und Chemikalien	1 730 118	39,4	9
2441	Pharmazeutische Grundstoffe u.ä. Erzeugnisse	1 204 121	27,4	15
2466	Chemische Erzeugnisse, a.n.g.	507 757	11,6	8
...	Übrige Güterklassen	947 061	21,6	49
<b>Wirtschaftszweig 24.51 Herstellung von Seifen, Wasch-, Reinigungs- und Poliermitteln</b>				
	Insgesamt	4 486 101	100,0	116
	davon			
	branchentypisch	2 998 042	66,8	114
	branchenfremd	1 488 059	33,2	62
	davon aus Güterklasse:			
2416	Kunststoffe, in Primärformen	555 465	37,3	4
2466	Chemische Erzeugnisse, a.n.g.	226 267	15,2	38
2462	Klebstoffe und Gelatine	.	.	2
2452	Duftstoffe und Körperpflegemittel	186 421	12,5	25
2414	Sonstige organische Grundstoffe und Chemikalien	158 345	10,6	6
...	Übrige Güterklassen	.	.	35
<b>Wirtschaftszweig 24.52 Herstellung von Duftstoffen und Körperpflegemitteln</b>				
	Insgesamt	3 806 114	100,0	110
	davon			
	branchentypisch	3 464 919	91,0	108
	branchenfremd	341 195	9,0	63
	davon aus Güterklasse:			
2452	Duftstoffe und Körperpflegemittel	119 261	35,0	37
2442	Pharmazeutische Spezialitäten und sonstige pharmazeutische Erzeugnisse	70 955	20,8	13
2451	Seifen, Wasch-, Reinigungs- und Poliermittel	61 143	17,9	27
...	Übrige Güterklassen	89 836	26,3	24
<b>Wirtschaftszweig 24.61 Herstellung von pyrotechnischen Erzeugnissen</b>				
	Insgesamt	689 310	100,0	16
	davon			
	branchentypisch	684 962	99,4	15
	branchenfremd	4 347	0,6	4
	davon aus Güterklasse:			
2956	Maschinen für das Druckgewerbe und für sonstige bestimmte Wirtschaftszweige, a.n.g.	.	.	1
3162	Sonstige elektrische Ausrüstungen, a.n.g.	.	.	1
1740	Konfektionierte Textilwaren (ohne Bekleidung)	.	.	1
...	Übrige Güterklassen	852	19,6	3
<b>Wirtschaftszweig 24.62 Herstellung von Klebstoffen und Gelatine</b>				
	Insgesamt	1 125 660	100,0	40
	davon			
	branchentypisch	944 667	83,9	36
	branchenfremd	180 994	16,1	18
	davon aus Güterklasse:			
2499	Veredlung von Erzeugnissen dieser Güterabteilung	57 975	32,0	3
2416	Kunststoffe, in Primärformen	37 447	20,7	3
2521	Platten, Folien, Schläuche und Profile, aus Kunststoffen	.	.	1
...	Übrige Güterklassen	.	.	12

## 5 Branchentypische und branchenfremde Erzeugnisse 2005 nach Wirtschaftszweigen (WZ 2003)

Güterklasse		Wert in 1000 €	Anteil in %	Zahl der Unternehmen
<b>Wirtschaftszweig 24.63 Herstellung von etherischen Ölen</b>				
	Insgesamt	1 090 387	100,0	23
	davon			
	branchentypisch	884 716	81,1	22
	branchenfremd	205 672	18,9	8
	davon aus Güterklasse:			
2414	Sonstige organische Grundstoffe und Chemikalien	.	.	2
1589	Sonstige Nahrungsmittel, a.n.g.	68 621	33,4	4
...	Übrige Güterklassen	.	.	6
<b>Wirtschaftszweig 24.64 Herstellung von fotochemischen Erzeugnissen</b>				
	Insgesamt	723 981	100,0	12
	davon			
	branchentypisch	.	.	12
	branchenfremd	.	.	3
	davon aus Güterklasse:			
3340	Optische und fotografische Geräte	.	.	1
...	Übrige Güterklassen	.	.	2
<b>Wirtschaftszweig 24.65 Herstellung von unbespielten Ton-, Bild- und Datenträgern</b>				
	Insgesamt	185 496	100,0	5
	davon			
	branchentypisch	185 496	100,0	5
	branchenfremd	-	-	
	davon aus Güterklasse:			
<b>Wirtschaftszweig 24.66 Herstellung von sonstigen chemischen Erzeugnissen, anderweitig nicht genannt</b>				
	Insgesamt	7 621 742	100,0	198
	davon			
	branchentypisch	5 532 488	72,6	185
	branchenfremd	2 089 254	27,4	94
	davon aus Güterklasse:			
2414	Sonstige organische Grundstoffe und Chemikalien	.	.	16
2451	Seifen, Wasch-, Reinigungs- und Poliermittel	460 533	22,0	38
2413	Sonstige anorganische Grundstoffe und Chemikalien	.	.	12
2499	Veredlung von Erzeugnissen dieser Güterabteilung	260 074	12,4	16
...	Übrige Güterklassen	644 354	30,8	60
<b>Wirtschaftszweig 24.70 Herstellung von Chemiefasern</b>				
	Insgesamt	3 886 568	100,0	41
	davon			
	branchentypisch	2 237 326	57,6	38
	branchenfremd	1 649 241	42,4	15
	davon aus Güterklasse:			
2416	Kunststoffe, in Primärformen	1 324 021	80,3	10
...	Übrige Güterklassen	325 220	19,7	11
<b>Wirtschaftszweig 25.11 Herstellung von Bereifungen</b>				
	Insgesamt	4 158 720	100,0	6
	davon			
	branchentypisch	3 811 585	91,7	6
	branchenfremd	347 134	8,3	4
	davon aus Güterklasse:			
2513	Andere Gummiwaren (ohne Bereifungen)	293 365	84,5	4
2512	Bereifungen, runderneuert	.	.	1
...	Übrige Güterklassen	.	.	2

## 5 Branchentypische und branchenfremde Erzeugnisse 2005 nach Wirtschaftszweigen (WZ 2003)

Güterklasse		Wert in 1000 €	Anteil in %	Zahl der Unternehmen
<b>Wirtschaftszweig 25.12 Runderneuerung von Bereifungen</b>				
	Insgesamt	64 192	100,0	18
	davon			
	branchentypisch	.	.	18
	branchenfremd	.	.	1
	davon aus Güterklasse:			
2513	Andere Gummiwaren (ohne Bereifungen)	.	.	1
<b>Wirtschaftszweig 25.13 Herstellung von sonstigen Gummiwaren</b>				
	Insgesamt	6 314 593	100,0	253
	davon			
	branchentypisch	5 624 802	89,1	237
	branchenfremd	689 792	10,9	79
	davon aus Güterklasse:			
2524	Andere Kunststoffwaren	190 842	27,7	23
2599	Veredlung von Erzeugnissen dieser Güterabteilung	104 539	15,2	20
3430	Teile und Zubehör für Kraftwagen und Verbrennungsmotoren mit Fremd- und Selbstzündung	98 137	14,2	5
...	Übrige Güterklassen	296 274	43,0	47
<b>Wirtschaftszweig 25.21 Herstellung von Platten, Folien, Schläuchen und Profilen aus Kunststoffen</b>				
	Insgesamt	14 743 171	100,0	434
	davon			
	branchentypisch	12 391 655	84,1	408
	branchenfremd	2 351 515	15,9	162
	davon aus Güterklasse:			
2524	Andere Kunststoffwaren	646 776	27,5	41
2522	Verpackungsmittel aus Kunststoffen	448 486	19,1	39
...	Übrige Güterklassen	1 256 253	53,4	121
<b>Wirtschaftszweig 25.22 Herstellung von Verpackungsmitteln aus Kunststoffen</b>				
	Insgesamt	6 230 678	100,0	341
	davon			
	branchentypisch	5 162 385	82,9	336
	branchenfremd	1 068 293	17,1	130
	davon aus Güterklasse:			
2521	Platten, Folien, Schläuche und Profile, aus Kunststoffen	457 518	42,8	39
3430	Teile und Zubehör für Kraftwagen und Verbrennungsmotoren mit Fremd- und Selbstzündung	.	.	8
2524	Andere Kunststoffwaren	118 541	11,1	51
...	Übrige Güterklassen	.	.	75
<b>Wirtschaftszweig 25.23 Herstellung von Baubedarfsartikeln aus Kunststoffen</b>				
	Insgesamt	4 473 572	100,0	458
	davon			
	branchentypisch	3 747 704	83,8	452
	branchenfremd	725 868	16,2	182
	davon aus Güterklasse:			
2521	Platten, Folien, Schläuche und Profile, aus Kunststoffen	123 309	17,0	30
2030	Konstruktionsteile, Fertigbauteile, Ausbauelemente und Fertigteilbauten aus Holz	117 881	16,2	55
2812	Ausbauelemente aus Stahl und Aluminium	104 716	14,4	56
2524	Andere Kunststoffwaren	80 187	11,0	21
2811	Stahl- und Leichtmetallbaukonstruktionen	76 204	10,5	25
...	Übrige Güterklassen	223 571	30,8	64
<b>Wirtschaftszweig 25.24 Herstellung von sonstigen Kunststoffwaren</b>				
	Insgesamt	14 817 084	100,0	1 212
	davon			
	branchentypisch	12 037 635	81,2	1 130
	branchenfremd	2 779 449	18,8	612
	davon aus Güterklasse:			
2599	Veredlung von Erzeugnissen dieser Güterabteilung	817 296	29,4	83
2956	Maschinen für das Druckgewerbe und für sonstige bestimmte Wirtschaftszweige, a.n.g.	409 253	14,7	245
2521	Platten, Folien, Schläuche und Profile, aus Kunststoffen	335 519	12,1	52
...	Übrige Güterklassen	1 217 380	43,8	359

## 5 Branchentypische und branchenfremde Erzeugnisse 2005 nach Wirtschaftszweigen (WZ 2003)

Güterklasse		Wert in 1000 €	Anteil in %	Zahl der Unternehmen
<b>Wirtschaftszweig 26.11 Herstellung von Flachglas</b>				
	Insgesamt	907 609	100,0	10
	davon			
	branchentypisch	643 952	71,0	9
	branchenfremd	263 657	29,0	7
	davon aus Güterklasse:			
2612	Veredeltes und bearbeitetes Flachglas	.	.	6
...	Übrige Güterklassen	.	.	2
<b>Wirtschaftszweig 26.12 Veredlung und Bearbeitung von Flachglas</b>				
	Insgesamt	2 384 684	100,0	194
	davon			
	branchentypisch	2 117 999	88,8	190
	branchenfremd	266 685	11,2	44
	davon aus Güterklasse:			
2699	Veredlung von Erzeugnissen dieser Güterabteilung	164 650	61,7	11
2811	Stahl- und Leichtmetallbaukonstruktionen	30 712	11,5	3
3430	Teile und Zubehör für Kraftwagen und Verbrennungsmotoren mit Fremd- und Selbstzündung	28 374	10,6	4
...	Übrige Güterklassen	42 949	16,1	32
<b>Wirtschaftszweig 26.13 Herstellung von Hohlglas</b>				
	Insgesamt	2 044 663	100,0	58
	davon			
	branchentypisch	1 898 378	92,8	56
	branchenfremd	146 285	7,2	19
	davon aus Güterklasse:			
2699	Veredlung von Erzeugnissen dieser Güterabteilung	81 868	56,0	8
2615	Sonstiges Glas (einschl. technischer Glaswaren)	22 406	15,3	8
...	Übrige Güterklassen	42 011	28,7	7
<b>Wirtschaftszweig 26.14 Herstellung von Glasfasern und Waren daraus</b>				
	Insgesamt	729 642	100,0	24
	davon			
	branchentypisch	630 576	86,4	22
	branchenfremd	99 065	13,6	10
	davon aus Güterklasse:			
2682	Mineralerzeugnisse, a.n.g.	.	.	1
2615	Sonstiges Glas (einschl. technischer Glaswaren)	.	.	2
1720	Gewebe	.	.	2
...	Übrige Güterklassen	16 054	16,2	7
<b>Wirtschaftszweig 26.15 Herstellung, Veredlung und Bearbeitung von sonstigem Glas einschließlich technischen Glaswaren</b>				
	Insgesamt	1 478 908	100,0	66
	davon			
	branchentypisch	884 761	59,8	60
	branchenfremd	594 147	40,2	22
	davon aus Güterklasse:			
2971	Elektrische Haushaltsgeräte, Teile dafür (einschl. Tauchsiedern und elektrischen Geräten zum Raum- oder B	.	.	1
2699	Veredlung von Erzeugnissen dieser Güterabteilung	102 886	17,3	6
2612	Veredeltes und bearbeitetes Flachglas	.	.	3
2611	Flachglas (ohne veredeltes und bearbeitetes Flachglas)	.	.	1
...	Übrige Güterklassen	138 121	23,2	16

## 5 Branchentypische und branchenfremde Erzeugnisse 2005 nach Wirtschaftszweigen (WZ 2003)

Güterklasse		Wert in 1000 €	Anteil in %	Zahl der Unternehmen
<b>Wirtschaftszweig 26.21 Herstellung von keramischen Haushaltswaren und Ziergegenständen</b>				
	Insgesamt	479 506	100,0	53
	davon			
	branchentypisch	446 539	93,1	48
	branchenfremd	32 967	6,9	11
	davon aus Güterklasse:			
2699	Veredelung von Erzeugnissen dieser Güterabteilung	19 037	57,7	5
2222	Drucke, a.n.g.	.	.	2
3612	Büro- und Ladenmöbel	.	.	1
2624	Keramische Waren für sonstige technische Zwecke	.	.	1
...	Übrige Güterklassen	2 960	9,0	7
<b>Wirtschaftszweig 26.22 Herstellung von Sanitärkeramik</b>				
	Insgesamt	514 225	100,0	6
	davon			
	branchentypisch	321 012	62,4	6
	branchenfremd	193 213	37,6	3
	davon aus Güterklasse:			
2621	Haushaltswaren und Ziergegenstände, aus Keramik	.	.	2
2630	Keramische Wand-, Bodenfliesen und -platten	.	.	1
...	Übrige Güterklassen	.	.	2
<b>Wirtschaftszweig 26.23 Herstellung von keramischen Isolatoren und Isolierteilen</b>				
	Insgesamt	224 511	100,0	11
	davon			
	branchentypisch	127 420	56,8	10
	branchenfremd	97 090	43,2	6
	davon aus Güterklasse:			
2624	Keramische Waren für sonstige technische Zwecke	43 634	44,9	4
2921	Öfen und Brenner, Teile dafür	.	.	1
3162	Sonstige elektrische Ausrüstungen, a.n.g.	.	.	1
2954	Maschinen für die Textil- und Bekleidungsherstellung, die Ledererzeugung und -verarbeitung sowie die Hers	.	.	1
...	Übrige Güterklassen	.	.	2
<b>Wirtschaftszweig 26.24 Herstellung von keramischen Erzeugnissen für sonstige technische Zwecke</b>				
	Insgesamt	515 028	100,0	26
	davon			
	branchentypisch	323 120	62,7	23
	branchenfremd	191 908	37,3	11
	davon aus Güterklasse:			
2623	Elektrische Isolatoren und Isolierteile, aus keramischen Stoffen	.	.	4
3310	Medizinische Geräte und orthopädische Vorrichtungen	.	.	1
2681	Mühlsteine, Steine zum Zerfasern, Poliersteine und Schleifwerkzeuge	.	.	1
...	Übrige Güterklassen	22 709	11,8	8
<b>Wirtschaftszweig 26.25 Herstellung von keramischen Erzeugnissen, anderweitig nicht genannt</b>				
	Insgesamt	186 097	100,0	23
	davon			
	branchentypisch	.	.	22
	branchenfremd	.	.	3
	davon aus Güterklasse:			
2670	Naturwerksteinerzeugnisse, a.n.g.	.	.	1
...	Übrige Güterklassen	.	.	2

## 5 Branchentypische und branchenfremde Erzeugnisse 2005 nach Wirtschaftszweigen (WZ 2003)

Güterklasse		Wert in 1000 €	Anteil in %	Zahl der Unternehmen
<b>Wirtschaftszweig 26.26 Herstellung von feuerfesten keramischen Werkstoffen und Waren</b>				
	Insgesamt	1 136 846	100,0	46
	davon			
	branchentypisch	1 056 054	92,9	43
	branchenfremd	80 792	7,1	18
	davon aus Güterklasse:			
2466	Chemische Erzeugnisse, a.n.g.	23 189	28,7	5
2624	Keramische Waren für sonstige technische Zwecke	.	.	2
2430	Anstrichmittel, Druckfarben und Kitten	.	.	2
2682	Mineralerzeugnisse, a.n.g.	.	.	2
...	Übrige Güterklassen	24 599	30,4	12
<b>Wirtschaftszweig 26.30 Herstellung von keramischen Wand- und Bodenfliesen und -platten</b>				
	Insgesamt	425 915	100,0	22
	davon			
	branchentypisch	419 657	98,5	22
	branchenfremd	6 257	1,5	3
	davon aus Güterklasse:			
2640	Ziegel und sonstige Baukeramik	.	.	2
2626	Feuerfeste keramische Werkstoffe	.	.	1
1422	Ton und Kaolin	.	.	1
<b>Wirtschaftszweig 26.40 Herstellung von Ziegeln und sonstiger Baukeramik</b>				
	Insgesamt	1 143 805	100,0	95
	davon			
	branchentypisch	1 073 073	93,8	94
	branchenfremd	70 732	6,2	15
	davon aus Güterklasse:			
2661	Betonerzeugnisse, vorgefertigte Bauelemente und Gebäude aus Beton oder Kalksandstein (Kunststein)	57 263	81,0	10
2630	Keramische Wand-, Bodenfliesen und -platten	.	.	2
...	Übrige Güterklassen	.	.	5
<b>Wirtschaftszweig 26.51 Herstellung von Zement</b>				
	Insgesamt	1 917 315	100,0	30
	davon			
	branchentypisch	1 606 632	83,8	30
	branchenfremd	310 683	16,2	24
	davon aus Güterklasse:			
1412	Kalk-, Gipsstein, Anhydrit, Kreide und Dolomit	248 928	80,1	19
...	Übrige Güterklassen	61 755	19,9	17
<b>Wirtschaftszweig 26.52 Herstellung von Kalk</b>				
	Insgesamt	551 282	100,0	9
	davon			
	branchentypisch	362 082	65,7	8
	branchenfremd	189 200	34,3	8
	davon aus Güterklasse:			
1412	Kalk-, Gipsstein, Anhydrit, Kreide und Dolomit	131 554	69,5	7
1421	Kies und Sand; gebrochene Natursteine	.	.	2
...	Übrige Güterklassen	.	.	3
<b>Wirtschaftszweig 26.53 Herstellung von gebranntem Gips</b>				
	Insgesamt	123 499	100,0	8
	davon			
	branchentypisch	96 102	77,8	7
	branchenfremd	27 397	22,2	6
	davon aus Güterklasse:			
2652	Kalk	.	.	1
1421	Kies und Sand; gebrochene Natursteine	.	.	2
2413	Sonstige anorganische Grundstoffe und Chemikalien	.	.	1
2664	Mörtel	.	.	1
...	Übrige Güterklassen	3 337	12,2	4

## 5 Branchentypische und branchenfremde Erzeugnisse 2005 nach Wirtschaftszweigen (WZ 2003)

Güterklasse		Wert in 1000 €	Anteil in %	Zahl der Unternehmen
<b>Wirtschaftszweig 26.61 Herstellung von Erzeugnissen aus Beton, Zement und aus Kalksandstein für den Bau</b>				
	Insgesamt	4 307 372	100,0	473
	davon			
	branchentypisch	3 977 767	92,3	471
	branchenfremd	329 605	7,7	100
	davon aus Güterklasse:			
2640	Ziegel und sonstige Baukeramik	.	.	3
2663	Frischbeton (Transportbeton)	52 082	15,8	53
1421	Kies und Sand; gebrochene Natursteine	41 775	12,7	25
...	Übrige Güterklassen	.	.	36
<b>Wirtschaftszweig 26.62 Herstellung von Gipserzeugnissen für den Bau</b>				
	Insgesamt	620 999	100,0	10
	davon			
	branchentypisch	387 935	62,5	9
	branchenfremd	233 064	37,5	8
	davon aus Güterklasse:			
2653	Gips, aus gebranntem Gipsstein oder aus Calciumsulfat	152 177	65,3	5
2521	Platten, Folien, Schläuche und Profile, aus Kunststoffen	.	.	1
...	Übrige Güterklassen	.	.	7
<b>Wirtschaftszweig 26.63 Herstellung von Frischbeton (Transportbeton)</b>				
	Insgesamt	1 804 957	100,0	316
	davon			
	branchentypisch	1 684 096	93,3	310
	branchenfremd	120 860	6,7	139
	davon aus Güterklasse:			
1421	Kies und Sand; gebrochene Natursteine	63 380	52,4	61
2664	Mörtel	46 678	38,6	81
...	Übrige Güterklassen	10 802	8,9	18
<b>Wirtschaftszweig 26.64 Herstellung von Mörtel und anderem Beton (Trockenbeton)</b>				
	Insgesamt	996 746	100,0	39
	davon			
	branchentypisch	871 117	87,4	39
	branchenfremd	125 629	12,6	16
	davon aus Güterklasse:			
2430	Anstrichmittel, Druckfarben und Kitte	38 019	30,3	5
2416	Kunststoffe, in Primärformen	.	.	2
2682	Mineralerzeugnisse, a.n.g.	.	.	2
...	Übrige Güterklassen	40 365	32,1	14
<b>Wirtschaftszweig 26.65 Herstellung von Faserzementwaren</b>				
	Insgesamt	244 149	100,0	17
	davon			
	branchentypisch	184 891	75,7	16
	branchenfremd	59 257	24,3	6
	davon aus Güterklasse:			
2661	Betonerzeugnisse, vorgefertigte Bauelemente und Gebäude aus Beton oder Kalksandstein (Kunststein)	.	.	2
2682	Mineralerzeugnisse, a.n.g.	.	.	1
2523	Baubedarfsartikel aus Kunststoffen	.	.	2
...	Übrige Güterklassen	.	.	2
<b>Wirtschaftszweig 26.66 Herstellung von Erzeugnissen aus Beton, Zement und Gips, anderweitig nicht genannt</b>				
	Insgesamt	565 141	100,0	27
	davon			
	branchentypisch	399 971	70,8	26
	branchenfremd	165 171	29,2	11
	davon aus Güterklasse:			
2662	Gipserzeugnisse für den Bau	.	.	1
2640	Ziegel und sonstige Baukeramik	.	.	1
2811	Stahl- und Leichtmetallbaukonstruktionen	.	.	1
...	Übrige Güterklassen	23 128	14,0	9



## 5 Branchentypische und branchenfremde Erzeugnisse 2005 nach Wirtschaftszweigen (WZ 2003)

Güterklasse		Wert in 1000 €	Anteil in %	Zahl der Unternehmen
<b>Wirtschaftszweig 26.70 Be- und Verarbeitung von Naturwerksteinen und Natursteinen, anderweitig nicht genannt</b>				
	Insgesamt	370 517	100,0	107
	davon			
	branchentypisch	317 362	85,7	102
	branchenfremd	53 155	14,3	29
	davon aus Güterklasse:			
2663	Frischbeton (Transportbeton)	.	.	1
1411	Naturwerksteine	16 770	31,5	17
2699	Veredlung von Erzeugnissen dieser Güterabteilung	10 233	19,3	3
1421	Kies und Sand; gebrochene Natursteine	5 485	10,3	9
...	Übrige Güterklassen	.	.	4
<b>Wirtschaftszweig 26.81 Herstellung von Mühl-, Mahl-, Schleif-, Wetz- und Poliersteinen sowie Schleifstoffen</b>				
	Insgesamt	889 208	100,0	44
	davon			
	branchentypisch	785 550	88,3	43
	branchenfremd	103 658	11,7	12
	davon aus Güterklasse:			
2862	Werkzeuge	60 749	58,6	6
1730	Textilveredlung	.	.	1
2699	Veredlung von Erzeugnissen dieser Güterabteilung	.	.	2
...	Übrige Güterklassen	5 681	5,5	4
<b>Wirtschaftszweig 26.82 Herstellung von sonstigen Erzeugnissen aus nicht metallischen Mineralien, anderweitig nicht genannt</b>				
	Insgesamt	2 746 027	100,0	102
	davon			
	branchentypisch	2 173 203	79,1	99
	branchenfremd	572 824	20,9	32
	davon aus Güterklasse:			
3162	Sonstige elektrische Ausrüstungen, a.n.g.	.	.	2
3430	Teile und Zubehör für Kraftwagen und Verbrennungsmotoren mit Fremd- und Selbstzündung	.	.	2
...	Übrige Güterklassen	200 517	35,0	31
<b>Wirtschaftszweig 27.10 Erzeugung von Roheisen, Stahl und Ferrolegierungen</b>				
	Insgesamt	64 673 441	100,0	71
	davon			
	branchentypisch	61 838 710	95,6	69
	branchenfremd	2 834 732	4,4	36
	davon aus Güterklasse:			
2732	Kaltband mit einer Breite von 500 mm oder weniger	1 549 698	54,7	12
2840	Schmiede-, Blechformteile, gewalzte Ringe und pulvermetallurgische Erzeugnisse	446 921	15,8	7
2310	Kokereierzeugnisse	.	.	2
...	Übrige Güterklassen	.	.	29
<b>Wirtschaftszweig 27.21 Herstellung von Rohren, Rohrform-, Rohrverschluss- und Rohrverbindungsstücken aus Gusseisen</b>				
	Insgesamt	467 704	100,0	5
	davon			
	branchentypisch	269 472	57,6	5
	branchenfremd	198 232	42,4	4
	davon aus Güterklasse:			
2751	Eisengießereierzeugnisse	.	.	3
2913	Armaturen	.	.	2
...	Übrige Güterklassen	.	.	2

## 5 Branchentypische und branchenfremde Erzeugnisse 2005 nach Wirtschaftszweigen (WZ 2003)

Güterklasse		Wert in 1000 €	Anteil in %	Zahl der Unternehmen
<b>Wirtschaftszweig 27.22 Herstellung von Stahlrohren, Rohrform-, Rohrverschluss- und Rohrverbindungsstücken aus Stahl</b>				
	Insgesamt	6 257 093	100,0	139
	davon			
	branchentypisch	5 581 241	89,2	137
	branchenfremd	675 853	10,8	52
	davon aus Güterklasse:			
2710	Roheisen, Rohstahl und Walzstahl sowie Ferrolegierungen	.	.	5
2840	Schmiede-, Blechformteile, gewalzte Ringe und pulvermetallurgische Erzeugnisse	.	.	3
...	Übrige Güterklassen	134 887	20,0	45
<b>Wirtschaftszweig 27.31 Herstellung von Blankstahl</b>				
	Insgesamt	663 436	100,0	19
	davon			
	branchentypisch	599 352	90,3	19
	branchenfremd	64 084	9,7	7
	davon aus Güterklasse:			
2734	Draht	42 442	66,2	5
2732	Kaltband mit einer Breite von weniger als 600 mm	.	.	1
...	Übrige Güterklassen	.	.	3
<b>Wirtschaftszweig 27.32 Herstellung von Kaltband mit einer Breite von weniger als 600 mm</b>				
	Insgesamt	2 590 969	100,0	34
	davon			
	branchentypisch	2 415 774	93,2	34
	branchenfremd	175 194	6,8	10
	davon aus Güterklasse:			
2731	Blankstahl	63 645	36,3	3
2742	Aluminium und Halbzeug daraus	.	.	2
2710	Roheisen, Stahl, Walzstahl sowie Ferrolegierungen (EGKS)	.	.	3
...	Übrige Güterklassen	50 909	29,1	5
<b>Wirtschaftszweig 27.33 Herstellung von Kaltprofilen</b>				
	Insgesamt	592 760	100,0	25
	davon			
	branchentypisch	565 782	95,4	25
	branchenfremd	26 978	4,6	8
	davon aus Güterklasse:			
2742	Aluminium und Halbzeug daraus	.	.	2
2840	Schmiede-, Blechformteile, gewalzte Ringe und pulvermetallurgische Erzeugnisse	.	.	1
2722	Stahlrohre, Rohrform-, Rohrverschluß- und Rohrverbindungsstücke, aus Eisen oder Stahl	.	.	2
...	Übrige Güterklassen	4 823	17,9	4
<b>Wirtschaftszweig 27.34 Herstellung von gezogenem Draht</b>				
	Insgesamt	1 544 068	100,0	42
	davon			
	branchentypisch	1 173 360	76,0	42
	branchenfremd	370 709	24,0	14
	davon aus Güterklasse:			
2873	Drahtwaren	193 350	52,2	8
2731	Blankstahl	.	.	2
...	Übrige Güterklassen	.	.	9
<b>Wirtschaftszweig 27.41 Erzeugung und erste Bearbeitung von Edelmetallen</b>				
	Insgesamt	1 886 586	100,0	16
	davon			
	branchentypisch	1 076 040	57,0	16
	branchenfremd	810 546	43,0	12
	davon aus Güterklasse:			
2466	Chemische Erzeugnisse, a.n.g.	.	.	5
...	Übrige Güterklassen	.	.	11

## 5 Branchentypische und branchenfremde Erzeugnisse 2005 nach Wirtschaftszweigen (WZ 2003)

Güterklasse		Wert in 1000 €	Anteil in %	Zahl der Unternehmen
<b>Wirtschaftszweig 27.42 Erzeugung und erste Bearbeitung von Aluminium</b>				
	Insgesamt	10 312 160	100,0	86
	davon			
	branchentypisch	9 854 857	95,6	85
	branchenfremd	457 303	4,4	29
	davon aus Güterklasse:			
2744	Kupfer und Halbzeug daraus	78 118	17,1	4
2872	Verpackungen und Verschlüsse, aus Eisen, Stahl oder NE-Metall	.	.	1
...	Übrige Güterklassen	.	.	26
<b>Wirtschaftszweig 27.43 Erzeugung und erste Bearbeitung von Blei, Zink und Zinn</b>				
	Insgesamt	1 331 903	100,0	29
	davon			
	branchentypisch	1 137 832	85,4	28
	branchenfremd	194 071	14,6	17
	davon aus Güterklasse:			
2875	Eisen-, Blech- und Metallwaren, a.n.g.	.	.	3
2741	Edelmetalle und Halbzeug daraus	.	.	2
2416	Kunststoffe, in Primärformen	.	.	2
...	Übrige Güterklassen	55 070	28,4	14
<b>Wirtschaftszweig 27.44 Erzeugung und erste Bearbeitung von Kupfer</b>				
	Insgesamt	8 692 765	100,0	43
	davon			
	branchentypisch	7 814 055	89,9	43
	branchenfremd	878 711	10,1	27
	davon aus Güterklasse:			
2741	Edelmetalle und Halbzeug daraus	.	.	2
2840	Schmiede-, Blechformteile, gewalzte Ringe und pulvermetallurgische Erzeugnisse	112 363	12,8	3
...	Übrige Güterklassen	.	.	25
<b>Wirtschaftszweig 27.45 Erzeugung und erste Bearbeitung von sonstigen NE-Metallen</b>				
	Insgesamt	1 207 924	100,0	19
	davon			
	branchentypisch	993 082	82,2	17
	branchenfremd	214 841	17,8	12
	davon aus Güterklasse:			
2732	Kaltband mit einer Breite von weniger als 600 mm	.	.	2
2710	Roheisen, Stahl, Walzstahl sowie Ferrolegierungen (EGKS)	.	.	3
3210	Elektronische Bauelemente	.	.	2
2734	Draht	.	.	1
...	Übrige Güterklassen	53 948	25,1	12
<b>Wirtschaftszweig 27.51 Eisengießereien</b>				
	Insgesamt	4 384 895	100,0	125
	davon			
	branchentypisch	4 120 369	94,0	124
	branchenfremd	264 526	6,0	37
	davon aus Güterklasse:			
3430	Teile und Zubehör für Kraftwagen und Verbrennungsmotoren mit Fremd- und Selbstzündung	51 272	19,4	4
2753	Leichtmetallgießereierzeugnisse	48 006	18,1	5
2752	Stahlgießereierzeugnisse	38 458	14,5	5
2924	Maschinen für unspezifische Verwendung, a.n.g.	.	.	2
...	Übrige Güterklassen	.	.	30

## 5 Branchentypische und branchenfremde Erzeugnisse 2005 nach Wirtschaftszweigen (WZ 2003)

Güterklasse		Wert in 1000 €	Anteil in %	Zahl der Unternehmen
<b>Wirtschaftszweig 27.52 Stahlgießereien</b>				
	Insgesamt	1 095 697	100,0	35
	davon			
	branchentypisch	758 233	69,2	34
	branchenfremd	337 464	30,8	18
	davon aus Güterklasse:			
2914	Lager, Getriebe, Zahnräder und Antriebselemente	.	.	1
2751	Eisengießereierzeugnisse	65 826	19,5	6
2710	Roheisen, Stahl, Walzstahl sowie Ferrolegerungen (EGKS)	.	.	6
...	Übrige Güterklassen	141 889	42,0	10
<b>Wirtschaftszweig 27.53 Leichtmetallgießereien</b>				
	Insgesamt	3 655 507	100,0	182
	davon			
	branchentypisch	3 390 656	92,8	182
	branchenfremd	264 851	7,2	66
	davon aus Güterklasse:			
2956	Maschinen für das Druckgewerbe und für sonstige bestimmte Wirtschaftszweige, a.n.g.	70 419	26,6	22
2742	Aluminium und Halbzeug daraus	.	.	7
2754	Buntmetall-/Schwermetallgießereierzeugnisse	47 678	18,0	34
2852	Mechanikleistungen, a.n.g.	.	.	3
...	Übrige Güterklassen	40 676	15,4	22
<b>Wirtschaftszweig 27.54 Buntmetallgießereien</b>				
	Insgesamt	500 127	100,0	48
	davon			
	branchentypisch	400 536	80,1	48
	branchenfremd	99 592	19,9	24
	davon aus Güterklasse:			
2744	Kupfer und Halbzeug daraus	.	.	2
2753	Leichtmetallgießereierzeugnisse	26 132	26,2	10
...	Übrige Güterklassen	.	.	14
<b>Wirtschaftszweig 28.11 Herstellung von Metallkonstruktionen</b>				
	Insgesamt	11 314 793	100,0	1 320
	davon			
	branchentypisch	9 829 571	86,9	1 288
	branchenfremd	1 485 222	13,1	475
	davon aus Güterklasse:			
2812	Ausbauelemente aus Stahl und Aluminium	206 493	13,9	156
...	Übrige Güterklassen	1 278 728	86,1	349
<b>Wirtschaftszweig 28.12 Herstellung von Ausbauelementen aus Metall</b>				
	Insgesamt	2 785 998	100,0	393
	davon			
	branchentypisch	2 425 211	87,0	380
	branchenfremd	360 787	13,0	188
	davon aus Güterklasse:			
2811	Stahl- und Leichtmetallbaukonstruktionen	235 886	65,4	142
2523	Baubedarfsartikel aus Kunststoffen	39 891	11,1	31
2030	Konstruktionsteile, Fertigbauteile, Ausbauelemente und Fertigteilbauten aus Holz	37 142	10,3	15
...	Übrige Güterklassen	47 868	13,3	42

## 5 Branchentypische und branchenfremde Erzeugnisse 2005 nach Wirtschaftszweigen (WZ 2003)

Güterklasse		Wert in 1000 €	Anteil in %	Zahl der Unternehmen
<b>Wirtschaftszweig 28.21 Herstellung von Metallbehältern mit einem Fassungsvermögen von mehr als 300 l</b>				
	Insgesamt	1 195 652	100,0	139
	davon			
	branchentypisch	1 034 940	86,6	139
	branchenfremd	160 711	13,4	59
	davon aus Güterklasse:			
2830	Dampfkessel (Dampferzeuger) (ohne Zentralheizungskessel); Kernreaktoren, Teile dafür	42 087	26,2	9
2811	Stahl- und Leichtmetallbaukonstruktionen	22 349	13,9	17
2722	Stahlrohre, Rohrform-, Rohrverschluß- und Rohrverbindungsstücke, aus Eisen oder Stahl	18 283	11,4	5
2871	Behälter aus Eisen oder Stahl	16 098	10,0	12
...	Übrige Güterklassen	61 895	38,5	40
<b>Wirtschaftszweig 28.22 Herstellung von Heizkörpern und -kesseln für Zentralheizungen</b>				
	Insgesamt	1 954 988	100,0	32
	davon			
	branchentypisch	1 316 558	67,3	32
	branchenfremd	638 430	32,7	18
	davon aus Güterklasse:			
2972	Nichtelektrische Heiz-, Koch-, Heißwasser-, Heißluft- u.ä. Geräte für den Haushalt, Teile dafür	.	.	3
3320	Meß-, Kontroll-, Navigations- u.ä. Instrumente und Vorrichtungen	.	.	2
2751	Eisengießereierzeugnisse	.	.	2
2875	Eisen-, Blech- und Metallwaren, a.n.g.	.	.	2
...	Übrige Güterklassen	152 452	23,9	14
<b>Wirtschaftszweig 28.30 Herstellung von Dampfkesseln (ohne Zentralheizungskessel)</b>				
	Insgesamt	2 503 648	100,0	192
	davon			
	branchentypisch	2 368 184	94,6	189
	branchenfremd	135 464	5,4	38
	davon aus Güterklasse:			
2811	Stahl- und Leichtmetallbaukonstruktionen	35 297	26,1	12
2722	Stahlrohre, Rohrform-, Rohrverschluß- und Rohrverbindungsstücke, aus Eisen oder Stahl	.	.	4
2821	Tanks, Sammelbehälter und ähnliche Behälter, aus Eisen, Stahl oder Aluminium	19 833	14,6	13
...	Übrige Güterklassen	.	.	22
<b>Wirtschaftszweig 28.40 Herstellung von Schmiede-, Press-, Zieh- und Stanzteilen, gewalzten Ringen und pulvermetallurgischen Erzeugnissen</b>				
	Insgesamt	13 835 640	100,0	720
	davon			
	branchentypisch	12 168 309	87,9	711
	branchenfremd	1 667 331	12,1	270
	davon aus Güterklasse:			
3430	Teile und Zubehör für Kraftwagen und Verbrennungsmotoren mit Fremd- und Selbstzündung	437 674	26,2	24
2862	Werkzeuge	239 071	14,3	102
...	Übrige Güterklassen	990 585	59,4	197
<b>Wirtschaftszweig 28.51 Oberflächenveredlung und Wärmebehandlung</b>				
	Insgesamt	4 809 680	100,0	695
	davon			
	branchentypisch	4 468 331	92,9	672
	branchenfremd	341 349	7,1	83
	davon aus Güterklasse:			
2899	Veredlung von Erzeugnissen dieser Güterabteilung (ohne Schmiede-, Preß-, Zieh- und Stanzteile, Oberfläche)	70 454	20,6	17
2840	Schmiede-, Blechformteile, gewalzte Ringe und pulvermetallurgische Erzeugnisse	.	.	6
2710	Roheisen, Stahl, Walzstahl sowie Ferrolegerungen (EGKS)	.	.	2
...	Übrige Güterklassen	178 406	52,3	66

## 5 Branchentypische und branchenfremde Erzeugnisse 2005 nach Wirtschaftszweigen (WZ 2003)

Güterklasse		Wert in 1000 €	Anteil in %	Zahl der Unternehmen
<b>Wirtschaftszweig 28.52 Mechanik, anderweitig nicht genannt</b>				
	Insgesamt	6 301 019	100,0	1 005
	davon			
	branchentypisch	5 549 566	88,1	950
	branchenfremd	751 453	11,9	218
	davon aus Güterklasse:			
2899	Veredelung von Erzeugnissen dieser Güterabteilung (ohne Schmiede-, Preß-, Zieh- und Stanzteile, Oberflächen)	374 371	49,8	53
...	Übrige Güterklassen	377 082	50,2	174
<b>Wirtschaftszweig 28.61 Herstellung von Schneidwaren und Bestecken aus unedlen Metallen</b>				
	Insgesamt	691 342	100,0	45
	davon			
	branchentypisch	669 309	96,8	44
	branchenfremd	22 032	3,2	8
	davon aus Güterklasse:			
2862	Werkzeuge	8 396	38,1	5
2875	Eisen-, Blech- und Metallwaren, a.n.g.	.	.	3
2524	Andere Kunststoffwaren	.	.	1
...	Übrige Güterklassen	.	.	1
<b>Wirtschaftszweig 28.62 Herstellung von Werkzeugen</b>				
	Insgesamt	5 778 120	100,0	548
	davon			
	branchentypisch	4 961 467	85,9	537
	branchenfremd	816 653	14,1	169
	davon aus Güterklasse:			
3430	Teile und Zubehör für Kraftwagen und Verbrennungsmotoren mit Fremd- und Selbstzündung	177 205	21,7	6
2956	Maschinen für das Druckgewerbe und für sonstige bestimmte Wirtschaftszweige, a.n.g.	125 833	15,4	29
2840	Schmiede-, Blechformteile, gewalzte Ringe und pulvermetallurgische Erzeugnisse	119 148	14,6	36
...	Übrige Güterklassen	394 467	48,3	125
<b>Wirtschaftszweig 28.63 Herstellung von Schlössern und Beschlägen aus unedlen Metallen</b>				
	Insgesamt	6 641 269	100,0	207
	davon			
	branchentypisch	5 984 007	90,1	204
	branchenfremd	657 262	9,9	73
	davon aus Güterklasse:			
3611	Sitzmöbel	.	.	2
2754	Buntmetall-/Schwermetallgießereierzeugnisse	115 714	17,6	9
...	Übrige Güterklassen	.	.	67
<b>Wirtschaftszweig 28.71 Herstellung von Metallbehältern mit einem Fassungsvermögen von 300 l oder weniger</b>				
	Insgesamt	749 999	100,0	38
	davon			
	branchentypisch	581 214	77,5	35
	branchenfremd	168 784	22,5	25
	davon aus Güterklasse:			
2899	Veredelung von Erzeugnissen dieser Güterabteilung (ohne Schmiede-, Preß-, Zieh- und Stanzteile, Oberflächen)	.	.	2
3614	Sonstige Möbel	.	.	1
2522	Verpackungsmittel aus Kunststoffen	23 866	14,1	4
2811	Stahl- und Leichtmetallbaukonstruktionen	.	.	1
2875	Eisen-, Blech- und Metallwaren, a.n.g.	19 191	11,4	5
2821	Tanks, Sammelbehälter und ähnliche Behälter, aus Eisen, Stahl oder Aluminium	17 942	10,6	9
...	Übrige Güterklassen	35 914	21,3	13
<b>Wirtschaftszweig 28.72 Herstellung von Verpackungen und Verschlüssen aus Eisen, Stahl und NE-Metall</b>				
	Insgesamt	2 127 255	100,0	58
	davon			
	branchentypisch	2 018 453	94,9	58
	branchenfremd	108 803	5,1	16
	davon aus Güterklasse:			
2522	Verpackungsmittel aus Kunststoffen	79 775	73,3	9
...	Übrige Güterklassen	29 027	26,7	12

## 5 Branchentypische und branchenfremde Erzeugnisse 2005 nach Wirtschaftszweigen (WZ 2003)

Güterklasse		Wert in 1000 €	Anteil in %	Zahl der Unternehmen
<b>Wirtschaftszweig 28.73 Herstellung von Drahtwaren</b>				
	Insgesamt	2 051 888	100,0	129
	davon			
	branchentypisch	1 600 100	78,0	125
	branchenfremd	451 788	22,0	54
	davon aus Güterklasse:			
2734	Draht	292 650	64,8	14
...	Übrige Güterklassen	159 138	35,2	45
<b>Wirtschaftszweig 28.74 Herstellung von Schrauben, Nieten, Ketten und Federn</b>				
	Insgesamt	5 323 863	100,0	313
	davon			
	branchentypisch	4 431 507	83,2	308
	branchenfremd	892 356	16,8	73
	davon aus Güterklasse:			
3430	Teile und Zubehör für Kraftwagen und Verbrennungsmotoren mit Fremd- und Selbstzündung	301 019	33,7	8
2524	Andere Kunststoffwaren	155 372	17,4	5
2840	Schmiede-, Blechformteile, gewalzte Ringe und pulvermetallurgische Erzeugnisse	137 019	15,4	11
...	Übrige Güterklassen	298 946	33,5	64
<b>Wirtschaftszweig 28.75 Herstellung von sonstigen Metallwaren, anderweitig nicht genannt</b>				
	Insgesamt	6 973 194	100,0	493
	davon			
	branchentypisch	4 667 693	66,9	463
	branchenfremd	2 305 501	33,1	199
	davon aus Güterklasse:			
3611	Sitzmöbel	.	.	3
2840	Schmiede-, Blechformteile, gewalzte Ringe und pulvermetallurgische Erzeugnisse	.	.	25
2899	Veredlung von Erzeugnissen dieser Güterabteilung (ohne Schmiede-, Preß-, Zieh- und Stanzteile, Oberflächen)	249 301	10,8	22
...	Übrige Güterklassen	904 366	39,2	171
<b>Wirtschaftszweig 29.11 Herstellung von Verbrennungsmotoren und Turbinen (ohne Motoren für Luft- und Straßenfahrzeuge)</b>				
	Insgesamt	4 122 877	100,0	40
	davon			
	branchentypisch	2 976 669	72,2	39
	branchenfremd	1 146 209	27,8	15
	davon aus Güterklasse:			
3430	Teile und Zubehör für Kraftwagen und Verbrennungsmotoren mit Fremd- und Selbstzündung	698 221	60,9	6
3410	Kraftwagen und Kraftwagenmotoren	.	.	2
...	Übrige Güterklassen	.	.	10
<b>Wirtschaftszweig 29.12 Herstellung von Pumpen und Kompressoren</b>				
	Insgesamt	10 363 120	100,0	313
	davon			
	branchentypisch	9 310 958	89,8	305
	branchenfremd	1 052 162	10,2	133
	davon aus Güterklasse:			
2911	Verbrennungsmotoren und Turbinen	194 868	18,5	3
2923	Kälte- und lufttechnische Erzeugnisse für gewerbliche Zwecke	127 706	12,1	17
2913	Armaturen	109 302	10,4	31
...	Übrige Güterklassen	620 286	59,0	112
<b>Wirtschaftszweig 29.13 Herstellung von Armaturen</b>				
	Insgesamt	9 700 234	100,0	271
	davon			
	branchentypisch	7 393 753	76,2	267
	branchenfremd	2 306 482	23,8	100
	davon aus Güterklasse:			
2912	Pumpen und Kompressoren	1 012 974	43,9	34
2754	Buntmetall-/Schwermetallgießereierzeugnisse	437 794	19,0	15
3320	Meß-, Kontroll-, Navigations- u.ä. Instrumente und Vorrichtungen	264 329	11,5	18
...	Übrige Güterklassen	591 385	25,6	72

## 5 Branchentypische und branchenfremde Erzeugnisse 2005 nach Wirtschaftszweigen (WZ 2003)

Güterklasse		Wert in 1000 €	Anteil in %	Zahl der Unternehmen
<b>Wirtschaftszweig 29.14 Herstellung von Lagern, Getrieben, Zahnrädern und Antriebs-elementen</b>				
	Insgesamt	12 485 241	100,0	296
	davon			
	branchentypisch	10 372 165	83,1	291
	branchenfremd	2 113 076	16,9	96
	davon aus Güterklasse:			
3430	Teile und Zubehör für Kraftwagen und Verbrennungsmotoren mit Fremd- und Selbstzündung	984 708	46,6	15
2840	Schmiede-, Blechformteile, gewalzte Ringe und pulvermetallurgische Erzeugnisse	282 056	13,3	8
...	Übrige Güterklassen	846 312	40,1	89
<b>Wirtschaftszweig 29.21 Herstellung von Öfen und Brennern</b>				
	Insgesamt	1 331 340	100,0	97
	davon			
	branchentypisch	1 195 740	89,8	97
	branchenfremd	135 600	10,2	32
	davon aus Güterklasse:			
2922	Hebezeuge und Fördermittel	29 573	21,8	5
2752	Stahlgießereierzeugnisse	.	.	1
3120	Elektrizitätsverteilungs- und -schalt-einrichtungen, Teile dafür	17 984	13,3	7
2956	Maschinen für das Druckgewerbe und für sonstige bestimmte Wirtschaftszweige, a.n.g.	15 210	11,2	5
...	Übrige Güterklassen	.	.	25
<b>Wirtschaftszweig 29.22 Herstellung von Hebezeugen und Fördermitteln</b>				
	Insgesamt	10 359 911	100,0	587
	davon			
	branchentypisch	9 393 544	90,7	581
	branchenfremd	966 366	9,3	189
	davon aus Güterklasse:			
2952	Bergwerks-, Bau- und Baustoffmaschinen, Teile dafür	308 832	32,0	34
2914	Lager, Getriebe, Zahnräder und Antriebs-elemente	.	.	6
...	Übrige Güterklassen	.	.	171
<b>Wirtschaftszweig 29.23 Herstellung von kälte- und lufttechnischen Erzeugnissen, nicht für den Haushalt</b>				
	Insgesamt	9 922 647	100,0	385
	davon			
	branchentypisch	7 738 521	78,0	374
	branchenfremd	2 184 126	22,0	113
	davon aus Güterklasse:			
2922	Hebezeuge und Fördermittel	.	.	3
...	Übrige Güterklassen	.	.	113
<b>Wirtschaftszweig 29.24 Herstellung von sonstigen nicht wirtschaftszweigspezifischen Maschinen, anderweitig nicht genannt</b>				
	Insgesamt	14 625 121	100,0	646
	davon			
	branchentypisch	12 949 747	88,5	635
	branchenfremd	1 675 375	11,5	219
	davon aus Güterklasse:			
2956	Maschinen für das Druckgewerbe und für sonstige bestimmte Wirtschaftszweige, a.n.g.	354 463	21,2	58
2953	Maschinen für die Nahrungs-, Futtermittel- und Getränkeherstellung und für die Tabakverarbeitung, Teile da	246 585	14,7	26
...	Übrige Güterklassen	1 074 326	64,1	182
<b>Wirtschaftszweig 29.31 Herstellung von land- und forstwirtschaftlichen Zugmaschinen</b>				
	Insgesamt	2 690 959	100,0	15
	davon			
	branchentypisch	2 447 677	91,0	13
	branchenfremd	243 282	9,0	11
	davon aus Güterklasse:			
3430	Teile und Zubehör für Kraftwagen und Verbrennungsmotoren mit Fremd- und Selbstzündung	.	.	2
...	Übrige Güterklassen	.	.	9



## 5 Branchentypische und branchenfremde Erzeugnisse 2005 nach Wirtschaftszweigen (WZ 2003)

Güterklasse		Wert in 1000 €	Anteil in %	Zahl der Unternehmen
<b>Wirtschaftszweig 29.32 Herstellung von sonstigen land- und forstwirtschaftlichen Maschinen</b>				
	Insgesamt	3 486 597	100,0	152
	davon			
	branchentypisch	3 184 024	91,3	147
	branchenfremd	302 573	8,7	61
	davon aus Güterklasse:			
2922	Hebezeuge und Fördermittel	98 662	32,6	10
2953	Maschinen für die Nahrungs-, Futtermittel- und Getränkeherstellung und für die Tabakverarbeitung, Teile da	.	.	3
2911	Verbrennungsmotoren und Turbinen	.	.	2
...	Übrige Güterklassen	130 571	43,2	52
<b>Wirtschaftszweig 29.41 Herstellung von handgeführten kraftbetriebenen Werkzeugen</b>				
	Insgesamt	1 627 441	100,0	39
	davon			
	branchentypisch	1 179 983	72,5	36
	branchenfremd	447 457	27,5	24
	davon aus Güterklasse:			
2932	Sonstige Maschinen für die Land- und Forstwirtschaft, Teile dafür	.	.	1
2943	Werkzeugmaschinen a.n.g., Teile dafür; Zubehör für Werkzeugmaschinen	139 736	31,2	7
3110	Elektromotoren, Generatoren, Transformatoren und Teile dafür	57 195	12,8	4
...	Übrige Güterklassen	.	.	20
<b>Wirtschaftszweig 29.42 Herstellung von Werkzeugmaschinen für die Metallbearbeitung</b>				
	Insgesamt	10 433 431	100,0	489
	davon			
	branchentypisch	9 597 331	92,0	478
	branchenfremd	836 099	8,0	193
	davon aus Güterklasse:			
2956	Maschinen für das Druckgewerbe und für sonstige bestimmte Wirtschaftszweige, a.n.g.	168 651	20,2	51
2862	Werkzeuge	134 524	16,1	36
2943	Werkzeugmaschinen a.n.g., Teile dafür; Zubehör für Werkzeugmaschinen	86 374	10,3	51
...	Übrige Güterklassen	446 550	53,4	128
<b>Wirtschaftszweig 29.43 Herstellung von Werkzeugmaschinen, anderweitig nicht genannt</b>				
	Insgesamt	5 666 977	100,0	343
	davon			
	branchentypisch	4 849 258	85,6	337
	branchenfremd	817 720	14,4	130
	davon aus Güterklasse:			
2956	Maschinen für das Druckgewerbe und für sonstige bestimmte Wirtschaftszweige, a.n.g.	232 122	28,4	42
2942	Werkzeugmaschinen für die Metallbearbeitung, Teile dafür	208 754	25,5	44
...	Übrige Güterklassen	376 844	46,1	97
<b>Wirtschaftszweig 29.51 Herstellung von Maschinen für die Metallerzeugung, von Walzwerkseinrichtungen und Gießmaschinen</b>				
	Insgesamt	1 687 950	100,0	67
	davon			
	branchentypisch	1 492 674	88,4	67
	branchenfremd	195 276	11,6	35
	davon aus Güterklasse:			
2752	Stahlgießereierzeugnisse	.	.	1
2956	Maschinen für das Druckgewerbe und für sonstige bestimmte Wirtschaftszweige, a.n.g.	28 359	14,5	9
2942	Werkzeugmaschinen für die Metallbearbeitung, Teile dafür	.	.	4
...	Übrige Güterklassen	75 930	38,9	27

## 5 Branchentypische und branchenfremde Erzeugnisse 2005 nach Wirtschaftszweigen (WZ 2003)

Güterklasse		Wert in 1000 €	Anteil in %	Zahl der Unternehmen
<b>Wirtschaftszweig 29.52 Herstellung von Bergwerks-, Bau- und Baustoffmaschinen</b>				
	Insgesamt	8 244 840	100,0	208
	davon			
	branchentypisch	7 526 818	91,3	207
	branchenfremd	718 022	8,7	82
	davon aus Güterklasse:			
2922	Hebezeuge und Fördermittel	161 525	22,5	22
2956	Maschinen für das Druckgewerbe und für sonstige bestimmte Wirtschaftszweige, a.n.g.	152 594	21,3	27
2941	Handgeführte, kraftbetriebene Werkzeuge; Teile dafür	.	.	2
...	Übrige Güterklassen	.	.	59
<b>Wirtschaftszweig 29.53 Herstellung von Maschinen für das Ernährungsgewerbe und die Tabakverarbeitung</b>				
	Insgesamt	3 169 654	100,0	193
	davon			
	branchentypisch	2 990 082	94,3	190
	branchenfremd	179 572	5,7	71
	davon aus Güterklasse:			
2956	Maschinen für das Druckgewerbe und für sonstige bestimmte Wirtschaftszweige, a.n.g.	57 083	31,8	24
2924	Maschinen für unspezifische Verwendung, a.n.g.	39 652	22,1	20
2921	Öfen und Brenner, Teile dafür	.	.	6
2923	Kälte- und lufttechnische Erzeugnisse für gewerbliche Zwecke	23 573	13,1	10
...	Übrige Güterklassen	.	.	37
<b>Wirtschaftszweig 29.54 Herstellung von Maschinen für das Textil-, Bekleidungs- und Ledergewerbe</b>				
	Insgesamt	4 186 201	100,0	161
	davon			
	branchentypisch	3 864 563	92,3	161
	branchenfremd	321 638	7,7	43
	davon aus Güterklasse:			
2956	Maschinen für das Druckgewerbe und für sonstige bestimmte Wirtschaftszweige, a.n.g.	179 768	55,9	21
2924	Maschinen für unspezifische Verwendung, a.n.g.	53 270	16,6	9
2955	Maschinen für das Papiergewerbe	50 848	15,8	3
...	Übrige Güterklassen	37 753	11,7	22
<b>Wirtschaftszweig 29.55 Herstellung von Maschinen für das Papiergewerbe</b>				
	Insgesamt	1 694 211	100,0	86
	davon			
	branchentypisch	1 623 048	95,8	83
	branchenfremd	71 163	4,2	23
	davon aus Güterklasse:			
2924	Maschinen für unspezifische Verwendung, a.n.g.	27 372	38,5	3
2956	Maschinen für das Druckgewerbe und für sonstige bestimmte Wirtschaftszweige, a.n.g.	17 790	25,0	10
2852	Mechanikleistungen, a.n.g.	.	.	1
...	Übrige Güterklassen	.	.	14
<b>Wirtschaftszweig 29.56 Herstellung von Maschinen für bestimmte Wirtschaftszweige, anderweitig nicht genannt</b>				
	Insgesamt	23 304 725	100,0	1 498
	davon			
	branchentypisch	21 425 928	91,9	1 477
	branchenfremd	1 878 797	8,1	458
	davon aus Güterklasse:			
2955	Maschinen für das Papiergewerbe	207 942	11,1	21
...	Übrige Güterklassen	1 670 856	88,9	452

## 5 Branchentypische und branchenfremde Erzeugnisse 2005 nach Wirtschaftszweigen (WZ 2003)

Güterklasse		Wert in 1000 €	Anteil in %	Zahl der Unternehmen
<b>Wirtschaftszweig 29.60 Herstellung von Waffen und Munition</b>				
	Insgesamt	451 771	100,0	27
	davon			
	branchentypisch	297 403	65,8	19
	branchenfremd	154 368	34,2	13
	davon aus Güterklasse:			
3663	Sonstige Erzeugnisse, a.n.g.	.	.	1
2461	Pyrotechnische Erzeugnisse	.	.	1
2416	Kunststoffe, in Primärformen	.	.	1
3162	Sonstige elektrische Ausrüstungen, a.n.g.	.	.	1
...	Übrige Güterklassen	33 718	21,8	11
<b>Wirtschaftszweig 29.71 Herstellung von elektrischen Haushaltsgeräten</b>				
	Insgesamt	8 828 157	100,0	89
	davon			
	branchentypisch	7 711 726	87,4	89
	branchenfremd	1 116 431	12,6	32
	davon aus Güterklasse:			
3110	Elektromotoren, Generatoren, Transformatoren und Teile dafür	.	.	3
2923	Kälte- und lufttechnische Erzeugnisse für gewerbliche Zwecke	250 187	22,4	5
3662	Besen und Bürsten	.	.	1
...	Übrige Güterklassen	426 090	38,2	31
<b>Wirtschaftszweig 29.72 Herstellung von nicht elektrischen Heiz-, Koch-, Heißwasser- und Heißluftgeräten, anderweitig nicht genannt</b>				
	Insgesamt	1 074 566	100,0	38
	davon			
	branchentypisch	764 440	71,1	37
	branchenfremd	310 126	28,9	19
	davon aus Güterklasse:			
2822	Heizkörper für Zentralheizungen; Zentralheizungskessel	80 783	26,0	3
2923	Kälte- und lufttechnische Erzeugnisse für gewerbliche Zwecke	65 031	21,0	4
2753	Leichtmetallgießereierzeugnisse	.	.	1
...	Übrige Güterklassen	.	.	18
<b>Wirtschaftszweig 30.01 Herstellung von Büromaschinen</b>				
	Insgesamt	968 558	100,0	34
	davon			
	branchentypisch	665 952	68,8	32
	branchenfremd	302 606	31,2	18
	davon aus Güterklasse:			
3650	Spielwaren	.	.	1
3162	Sonstige elektrische Ausrüstungen, a.n.g.	.	.	2
2956	Maschinen für das Druckgewerbe und für sonstige bestimmte Wirtschaftszweige, a.n.g.	42 573	14,1	3
...	Übrige Güterklassen	139 284	46,0	16
<b>Wirtschaftszweig 30.02 Herstellung von Datenverarbeitungsgeräten und -einrichtungen</b>				
	Insgesamt	7 900 118	100,0	130
	davon			
	branchentypisch	7 364 194	93,2	129
	branchenfremd	535 924	6,8	38
	davon aus Güterklasse:			
3001	Büromaschinen	.	.	5
...	Übrige Güterklassen	.	.	35

## 5 Branchentypische und branchenfremde Erzeugnisse 2005 nach Wirtschaftszweigen (WZ 2003)

Güterklasse	Wert in 1000 €	Anteil in %	Zahl der Unternehmen
<b>Wirtschaftszweig 31.10 Herstellung von Elektromotoren, Generatoren und Transformatoren</b>			
Insgesamt	8 216 692	100,0	422
davon			
branchentypisch	7 446 593	90,6	418
branchenfremd	770 100	9,4	120
davon aus Güterklasse:			
3120 Elektrizitätsverteilungs- und -schalteneinrichtungen, Teile dafür	231 627	30,1	45
2914 Lager, Getriebe, Zahnräder und Antriebselemente	124 709	16,2	4
3162 Sonstige elektrische Ausrüstungen, a.n.g.	93 319	12,1	27
... Übrige Güterklassen	320 444	41,6	76
<b>Wirtschaftszweig 31.20 Herstellung von Elektrizitätsverteilungs- und -schalteneinrichtungen</b>			
Insgesamt	36 041 011	100,0	779
davon			
branchentypisch	21 526 148	59,7	763
branchenfremd	14 514 864	40,3	259
davon aus Güterklasse:			
3220 Nachrichtentechnische Geräte und Einrichtungen	.	.	9
3110 Elektromotoren, Generatoren, Transformatoren und Teile dafür	2 684 422	18,5	38
3320 Meß-, Kontroll-, Navigations- u.ä. Instrumente und Vorrichtungen	1 892 559	13,0	71
3310 Medizinische Geräte und orthopädische Vorrichtungen	.	.	3
... Übrige Güterklassen	5 268 001	36,3	199
<b>Wirtschaftszweig 31.30 Herstellung von isolierten Elektrokabeln, -leitungen und -drähten</b>			
Insgesamt	4 141 058	100,0	135
davon			
branchentypisch	3 057 803	73,8	114
branchenfremd	1 083 254	26,2	47
davon aus Güterklasse:			
3161 Elektrische Ausrüstungen für Motoren und Fahrzeuge, a.n.g.	.	.	4
2744 Kupfer und Halbzeug daraus	315 730	29,1	7
3199 Veredlung von Erzeugnissen dieser Güterabteilung	119 217	11,0	21
... Übrige Güterklassen	.	.	24
<b>Wirtschaftszweig 31.40 Herstellung von Akkumulatoren und Batterien</b>			
Insgesamt	1 071 258	100,0	24
davon			
branchentypisch	1 063 067	99,2	22
branchenfremd	8 191	0,8	5
davon aus Güterklasse:			
3199 Veredlung von Erzeugnissen dieser Güterabteilung	.	.	2
3150 Elektrische Lampen und Leuchten	.	.	2
... Übrige Güterklassen	.	.	2
<b>Wirtschaftszweig 31.50 Herstellung von elektrischen Lampen und Leuchten</b>			
Insgesamt	3 795 333	100,0	232
davon			
branchentypisch	3 506 787	92,4	231
branchenfremd	288 546	7,6	62
davon aus Güterklasse:			
2745 Sonstige NE-Metalle und Halbzeug daraus	.	.	2
3120 Elektrizitätsverteilungs- und -schalteneinrichtungen, Teile dafür	.	.	9
... Übrige Güterklassen	172 310	59,7	55
<b>Wirtschaftszweig 31.61 Herstellung von elektrischen Ausrüstungen für Motoren und Fahrzeuge, anderweitig nicht genannt</b>			
Insgesamt	7 493 013	100,0	109
davon			
branchentypisch	6 139 537	81,9	107
branchenfremd	1 353 476	18,1	33
davon aus Güterklasse:			
3120 Elektrizitätsverteilungs- und -schalteneinrichtungen, Teile dafür	909 466	67,2	8
3162 Sonstige elektrische Ausrüstungen, a.n.g.	145 978	10,8	5
... Übrige Güterklassen	298 032	22,0	27

## 5 Branchentypische und branchenfremde Erzeugnisse 2005 nach Wirtschaftszweigen (WZ 2003)

Güterklasse		Wert in 1000 €	Anteil in %	Zahl der Unternehmen
<b>Wirtschaftszweig 31.62 Herstellung von sonstigen elektrischen Ausrüstungen, anderweitig nicht genannt</b>				
Insgesamt		5 152 712	100,0	259
davon				
branchentypisch		4 309 367	83,6	255
branchenfremd		843 344	16,4	88
davon aus Güterklasse:				
3120	Elektrizitätsverteilungs- und -schalteinrichtungen, Teile dafür	248 873	29,5	25
...	Übrige Güterklassen	594 472	70,5	79
<b>Wirtschaftszweig 32.10 Herstellung von elektronischen Bauelementen</b>				
Insgesamt		9 807 863	100,0	287
davon				
branchentypisch		9 263 280	94,4	274
branchenfremd		544 583	5,6	76
davon aus Güterklasse:				
3162	Sonstige elektrische Ausrüstungen, a.n.g.	.	.	4
3110	Elektromotoren, Generatoren, Transformatoren und Teile dafür	74 230	13,6	10
3120	Elektrizitätsverteilungs- und -schalteinrichtungen, Teile dafür	70 284	12,9	18
3220	Nachrichtentechnische Geräte und Einrichtungen	.	.	7
...	Übrige Güterklassen	231 047	42,4	60
<b>Wirtschaftszweig 32.20 Herstellung von Geräten und Einrichtungen der Telekommunikationstechnik</b>				
Insgesamt		10 922 953	100,0	153
davon				
branchentypisch		10 157 391	93,0	147
branchenfremd		765 562	7,0	46
davon aus Güterklasse:				
3162	Sonstige elektrische Ausrüstungen, a.n.g.	.	.	11
3002	Datenverarbeitungsgeräte und -einrichtungen	.	.	7
3110	Elektromotoren, Generatoren, Transformatoren und Teile dafür	.	.	6
...	Übrige Güterklassen	207 012	27,0	41
<b>Wirtschaftszweig 32.30 Herstellung von Rundfunkgeräten sowie phono- und videotechnischen Geräten</b>				
Insgesamt		3 870 956	100,0	120
davon				
branchentypisch		3 492 099	90,2	117
branchenfremd		378 858	9,8	33
davon aus Güterklasse:				
3150	Elektrische Lampen und Leuchten	.	.	2
3220	Nachrichtentechnische Geräte und Einrichtungen	59 472	15,7	11
3299	Veredlung von Erzeugnissen dieser Güterabteilung	.	.	4
...	Übrige Güterklassen	102 532	27,1	24
<b>Wirtschaftszweig 33.10 Herstellung von medizinischen Geräten und orthopädischen Erzeugnissen</b>				
Insgesamt		10 216 733	100,0	1 047
davon				
branchentypisch		9 221 657	90,3	1043
branchenfremd		995 076	9,7	95
davon aus Güterklasse:				
2466	Chemische Erzeugnisse, a.n.g.	236 628	23,8	5
2464	Fotochemische Erzeugnisse	.	.	1
2442	Pharmazeutische Spezialitäten und sonstige pharmazeutische Erzeugnisse	178 851	18,0	5
...	Übrige Güterklassen	.	.	90

## 5 Branchentypische und branchenfremde Erzeugnisse 2005 nach Wirtschaftszweigen (WZ 2003)

Güterklasse		Wert in 1000 €	Anteil in %	Zahl der Unternehmen
<b>Wirtschaftszweig 33.20 Herstellung von Mess-, Kontroll-, Navigations- u.ä. Instrumenten und Vorrichtungen</b>				
Insgesamt		12 518 138	100,0	788
davon				
branchentypisch		11 064 429	88,4	777
branchenfremd		1 453 709	11,6	208
davon aus Güterklasse:				
3220	Nachrichtentechnische Geräte und Einrichtungen	294 007	20,2	9
3120	Elektrizitätsverteilungs- und -schalteinrichtungen, Teile dafür	211 214	14,5	32
...	Übrige Güterklassen	948 488	65,2	188
<b>Wirtschaftszweig 33.30 Herstellung von industriellen Prozesssteuerungseinrichtungen</b>				
Insgesamt		1 737 277	100,0	97
davon				
branchentypisch		1 145 493	65,9	96
branchenfremd		591 785	34,1	22
davon aus Güterklasse:				
3120	Elektrizitätsverteilungs- und -schalteinrichtungen, Teile dafür	.	.	6
3110	Elektromotoren, Generatoren, Transformatoren und Teile dafür	191 882	32,4	3
...	Übrige Güterklassen	.	.	15
<b>Wirtschaftszweig 33.40 Herstellung von optischen und fotografischen Geräten</b>				
Insgesamt		3 578 894	100,0	136
davon				
branchentypisch		3 286 472	91,8	132
branchenfremd		292 422	8,2	36
davon aus Güterklasse:				
3310	Medizinische Geräte und orthopädische Vorrichtungen	69 671	23,8	7
3162	Sonstige elektrische Ausrüstungen, a.n.g.	64 812	22,2	3
3320	Meß-, Kontroll-, Navigations- u.ä. Instrumente und Vorrichtungen	60 758	20,8	14
3230	Rundfunk- und Fernsehgeräte, phono- und videotechnische Geräte	.	.	2
...	Übrige Güterklassen	.	.	19
<b>Wirtschaftszweig 33.50 Herstellung von Uhren</b>				
Insgesamt		470 674	100,0	48
davon				
branchentypisch		406 134	86,3	48
branchenfremd		64 540	13,7	10
davon aus Güterklasse:				
3622	Schmuck, Gold- und Silberschmiedewaren (ohne Phantasieschmuck)	.	.	1
3320	Meß-, Kontroll-, Navigations- u.ä. Instrumente und Vorrichtungen	24 484	37,9	5
...	Übrige Güterklassen	.	.	7
<b>Wirtschaftszweig 34.10 Herstellung von Kraftwagen und Kraftwagenmotoren</b>				
Insgesamt		187 567 441	100,0	79
davon				
branchentypisch		167 778 562	89,4	74
branchenfremd		19 788 879	10,6	50
davon aus Güterklasse:				
3430	Teile und Zubehör für Kraftwagen und Verbrennungsmotoren mit Fremd- und Selbstzündung	15 990 116	80,8	27
...	Übrige Güterklassen	3 798 763	19,2	35
<b>Wirtschaftszweig 34.20 Herstellung von Karosserien, Aufbauten und Anhängern</b>				
Insgesamt		7 133 605	100,0	313
davon				
branchentypisch		6 581 665	92,3	305
branchenfremd		551 940	7,7	63
davon aus Güterklasse:				
3430	Teile und Zubehör für Kraftwagen und Verbrennungsmotoren mit Fremd- und Selbstzündung	233 163	42,2	16
3410	Kraftwagen und Kraftwagenmotoren	142 802	25,9	5
...	Übrige Güterklassen	175 975	31,9	46

## 5 Branchentypische und branchenfremde Erzeugnisse 2005 nach Wirtschaftszweigen (WZ 2003)

Güterklasse		Wert in 1000 €	Anteil in %	Zahl der Unternehmen
<b>Wirtschaftszweig 34.30 Herstellung von Teilen und Zubehör für Kraftwagen und Kraftwagenmotoren</b>				
	Insgesamt	55 975 642	100,0	632
	davon			
	branchentypisch	47 891 064	85,6	613
	branchenfremd	8 084 578	14,4	220
	davon aus Güterklasse:			
3161	Elektrische Ausrüstungen für Motoren und Fahrzeuge, a.n.g.	967 240	12,0	4
...	Übrige Güterklassen	7 117 339	88,0	217
<b>Wirtschaftszweig 35.11 Schiffbau (ohne Boots- und Yachtbau)</b>				
	Insgesamt	2 875 776	100,0	88
	davon			
	branchentypisch	2 763 368	96,1	88
	branchenfremd	112 408	3,9	17
	davon aus Güterklasse:			
3512	Boote und Yachten	48 664	43,3	3
2811	Stahl- und Leichtmetallbaukonstruktionen	18 084	16,1	7
2952	Bergwerks-, Bau- und Baustoffmaschinen, Teile dafür	.	.	1
2956	Maschinen für das Druckgewerbe und für sonstige bestimmte Wirtschaftszweige, a.n.g.	14 633	13,0	4
...	Übrige Güterklassen	.	.	10
<b>Wirtschaftszweig 35.12 Boots- und Yachtbau</b>				
	Insgesamt	590 415	100,0	24
	davon			
	branchentypisch	551 434	93,4	22
	branchenfremd	38 981	6,6	9
	davon aus Güterklasse:			
3511	Schiffe (ohne Boote und Yachten)	35 974	92,3	5
...	Übrige Güterklassen	3 007	7,7	4
<b>Wirtschaftszweig 35.20 Bahnindustrie</b>				
	Insgesamt	4 136 357	100,0	80
	davon			
	branchentypisch	3 851 536	93,1	80
	branchenfremd	284 821	6,9	21
	davon aus Güterklasse:			
3110	Elektromotoren, Generatoren, Transformatoren und Teile dafür	.	.	1
2922	Hebezeuge und Fördermittel	.	.	2
2710	Roheisen, Stahl, Walzstahl sowie Ferrolegierungen (EGKS)	.	.	1
...	Übrige Güterklassen	71 729	25,2	19
<b>Wirtschaftszweig 35.30 Luft- und Raumfahrzeugbau</b>				
	Insgesamt	12 378 839	100,0	61
	davon			
	branchentypisch	11 709 770	94,6	59
	branchenfremd	669 069	5,4	10
	davon aus Güterklasse:			
3320	Meß-, Kontroll-, Navigations- u.ä. Instrumente und Vorrichtungen	.	.	2
...	Übrige Güterklassen	.	.	10
<b>Wirtschaftszweig 35.41 Herstellung von Krafträdern</b>				
	Insgesamt	131 086	100,0	11
	davon			
	branchentypisch	93 588	71,4	10
	branchenfremd	37 498	28,6	6
	davon aus Güterklasse:			
3542	Fahrräder, Teile und Zubehör	.	.	2
2924	Maschinen für unspezifische Verwendung, a.n.g.	.	.	1
...	Übrige Güterklassen	6 532	17,4	4

## 5 Branchentypische und branchenfremde Erzeugnisse 2005 nach Wirtschaftszweigen (WZ 2003)

Güterklasse		Wert in 1000 €	Anteil in %	Zahl der Unternehmen
<b>Wirtschaftszweig 35.42 Herstellung von Fahrrädern</b>				
	Insgesamt	477 781	100,0	26
	davon			
	branchentypisch	473 418	99,1	26
	branchenfremd	4 363	0,9	4
	davon aus Güterklasse:			
2851	Oberflächenveredlung und Wärmebehandlung	.	.	1
2914	Lager, Getriebe, Zahnräder und Antriebselemente	.	.	1
...	Übrige Güterklassen	.	.	2
<b>Wirtschaftszweig 35.43 Herstellung von Behindertenfahrzeugen</b>				
	Insgesamt	162 520	100,0	14
	davon			
	branchentypisch	146 787	90,3	14
	branchenfremd	15 733	9,7	3
	davon aus Güterklasse:			
2922	Hebezeuge und Fördermittel	.	.	2
3310	Medizinische Geräte und orthopädische Vorrichtungen	.	.	1
<b>Wirtschaftszweig 35.50 Fahrzeugbau, anderweitig nicht genannt</b>				
	Insgesamt	343 120	100,0	12
	davon			
	branchentypisch	175 506	51,1	11
	branchenfremd	167 614	48,9	6
	davon aus Güterklasse:			
2875	Eisen-, Blech- und Metallwaren, a.n.g.	.	.	2
3614	Sonstige Möbel	.	.	2
...	Übrige Güterklassen	17 252	10,3	5
<b>Wirtschaftszweig 36.11 Herstellung von Sitzmöbeln</b>				
	Insgesamt	6 695 944	100,0	236
	davon			
	branchentypisch	5 870 390	87,7	233
	branchenfremd	825 553	12,3	91
	davon aus Güterklasse:			
3430	Teile und Zubehör für Kraftwagen und Verbrennungsmotoren mit Fremd- und Selbstzündung	186 084	22,5	6
3320	Meß-, Kontroll-, Navigations- u.ä. Instrumente und Vorrichtungen	.	.	1
2875	Eisen-, Blech- und Metallwaren, a.n.g.	.	.	3
...	Übrige Güterklassen	383 026	46,4	87
<b>Wirtschaftszweig 36.12 Herstellung von Büro- und Ladenmöbeln</b>				
	Insgesamt	2 048 290	100,0	224
	davon			
	branchentypisch	1 909 132	93,2	218
	branchenfremd	139 157	6,8	74
	davon aus Güterklasse:			
3611	Sitzmöbel	49 762	35,8	14
3614	Sonstige Möbel	45 363	32,6	43
...	Übrige Güterklassen	44 032	31,6	42
<b>Wirtschaftszweig 36.13 Herstellung von Küchenmöbeln</b>				
	Insgesamt	3 202 115	100,0	97
	davon			
	branchentypisch	3 148 651	98,3	96
	branchenfremd	53 464	1,7	19
	davon aus Güterklasse:			
3614	Sonstige Möbel	35 133	65,7	17
2523	Baubedarfsartikel aus Kunststoffen	.	.	1
...	Übrige Güterklassen	.	.	9



## 5 Branchentypische und branchenfremde Erzeugnisse 2005 nach Wirtschaftszweigen (WZ 2003)

Güterklasse		Wert in 1000 €	Anteil in %	Zahl der Unternehmen
<b>Wirtschaftszweig 36.14 Herstellung von sonstigen Möbeln</b>				
	Insgesamt	5 668 482	100,0	451
	davon			
	branchentypisch	5 082 412	89,7	447
	branchenfremd	586 070	10,3	142
	davon aus Güterklasse:			
3640	Sportgeräte	.	.	2
3612	Büro- und Ladenmöbel	93 044	15,9	41
3611	Sitzmöbel	.	.	35
...	Übrige Güterklassen	307 780	52,5	100
<b>Wirtschaftszweig 36.15 Herstellung von Matratzen</b>				
	Insgesamt	734 274	100,0	47
	davon			
	branchentypisch	679 923	92,6	47
	branchenfremd	54 351	7,4	21
	davon aus Güterklasse:			
3614	Sonstige Möbel	36 039	66,3	8
1740	Konfektionierte Textilwaren (ohne Bekleidung)	10 563	19,4	8
3611	Sitzmöbel	5 953	11,0	6
...	Übrige Güterklassen	1 796	3,3	5
<b>Wirtschaftszweig 36.21 Herstellung von Münzen</b>				
	Insgesamt	36 298	100,0	5
	davon			
	branchentypisch	.	.	5
	branchenfremd	.	.	1
	davon aus Güterklasse:			
3622	Schmuck, Gold- und Silberschmiedewaren (ohne Phantasieschmuck)	.	.	1
<b>Wirtschaftszweig 36.22 Herstellung von Schmuck, Gold- und Silberschmiedewaren (ohne Phantasieschmuck)</b>				
	Insgesamt	507 306	100,0	73
	davon			
	branchentypisch	491 246	96,8	73
	branchenfremd	16 060	3,2	10
	davon aus Güterklasse:			
3661	Phantasieschmuck	.	.	3
2861	Schneidwaren und Bestecke	4 339	27,0	3
2612	Veredeltes und bearbeitetes Flachglas	.	.	1
...	Übrige Güterklassen	1 530	9,5	4
<b>Wirtschaftszweig 36.30 Herstellung von Musikinstrumenten</b>				
	Insgesamt	334 539	100,0	61
	davon			
	branchentypisch	331 530	99,1	61
	branchenfremd	3 009	0,9	7
	davon aus Güterklasse:			
3699	Veredlung von Erzeugnissen dieser Güterabteilung (ohne Möbelveredlung und ohne Polsterung von Sitzmöb)	.	.	2
3614	Sonstige Möbel	.	.	2
3611	Sitzmöbel	.	.	1
3230	Rundfunk- und Fernsehgeräte, phono- und videotechnische Geräte	.	.	1
2852	Mechanikleistungen, a.n.g.	.	.	1
2874	Schrauben, Nieten, Ketten, Federn	.	.	1
...	Übrige Güterklassen	.	.	1

## 5 Branchentypische und branchenfremde Erzeugnisse 2005 nach Wirtschaftszweigen (WZ 2003)

Güterklasse	Wert in 1000 €	Anteil in %	Zahl der Unternehmen
<b>Wirtschaftszweig 36.40 Herstellung von Sportgeräten</b>			
Insgesamt	293 929	100,0	49
davon			
branchentypisch	271 551	92,4	49
branchenfremd	22 378	7,6	13
davon aus Güterklasse:			
3612 Büro- und Ladenmöbel	.	.	1
3420 Karosserien, Aufbauten und Anhänger	.	.	1
3614 Sonstige Möbel	.	.	3
2524 Andere Kunststoffwaren	.	.	1
3611 Sitzmöbel	2 575	11,5	4
... Übrige Güterklassen	7 542	33,7	10
<b>Wirtschaftszweig 36.50 Herstellung von Spielwaren</b>			
Insgesamt	1 213 919	100,0	78
davon			
branchentypisch	1 178 765	97,1	78
branchenfremd	35 154	2,9	12
davon aus Güterklasse:			
3614 Sonstige Möbel	.	.	1
2524 Andere Kunststoffwaren	.	.	2
2924 Maschinen für unspezifische Verwendung, a.n.g.	.	.	1
... Übrige Güterklassen	4 167	11,9	8
<b>Wirtschaftszweig 36.61 Herstellung von Phantasieschmuck</b>			
Insgesamt	29 602	100,0	8
davon			
branchentypisch	19 805	66,9	8
branchenfremd	9 797	33,1	3
davon aus Güterklasse:			
3699 Veredlung von Erzeugnissen dieser Güterabteilung (ohne Möbelveredlung und ohne Polsterung von Sitzmöt	.	.	1
3622 Schmuck, Gold- und Silberschmiedewaren (ohne Phantasieschmuck)	.	.	1
... Übrige Güterklassen	.	.	1
<b>Wirtschaftszweig 36.62 Herstellung von Besen und Bürsten</b>			
Insgesamt	523 002	100,0	61
davon			
branchentypisch	481 086	92,0	61
branchenfremd	41 915	8,0	16
davon aus Güterklasse:			
2451 Seifen, Wasch-, Reinigungs- und Poliermittel	.	.	1
2524 Andere Kunststoffwaren	8 695	20,7	4
3550 Fahrzeuge, a.n.g.	.	.	1
2875 Eisen-, Blech- und Metallwaren, a.n.g.	.	.	3
... Übrige Güterklassen	10 539	25,1	11
<b>Wirtschaftszweig 36.63 Herstellung von Erzeugnissen, anderweitig nicht genannt</b>			
Insgesamt	1 679 616	100,0	172
davon			
branchentypisch	1 472 729	87,7	166
branchenfremd	206 887	12,3	51
davon aus Güterklasse:			
2523 Baubedarfsartikel aus Kunststoffen	.	.	2
... Übrige Güterklassen	.	.	50

## 5 Branchentypische und branchenfremde Erzeugnisse 2005 nach Wirtschaftszweigen (WZ 2003)

Güterklasse		Wert in 1000 €	Anteil in %	Zahl der Unternehmen
<b>Wirtschaftszweig 37.10 Recycling von metallischen Altmaterialien und Reststoffen</b>				
	Insgesamt	1 508 619	100,0	47
	davon			
	branchentypisch	1 440 329	95,5	46
	branchenfremd	68 290	4,5	17
	davon aus Güterklasse:			
3720	Nichtmetallische Sekundärrohstoffe	26 924	39,4	15
2412	Farbstoffe und Pigmente	.	.	1
2742	Aluminium und Halbzeug daraus	.	.	1
...	Übrige Güterklassen	.	.	1
<b>Wirtschaftszweig 37.20 Recycling von nicht metallischen Altmaterialien und Reststoffen</b>				
	Insgesamt	710 687	100,0	120
	davon			
	branchentypisch	641 918	90,3	118
	branchenfremd	68 769	9,7	26
	davon aus Güterklasse:			
3710	Metallische Sekundärrohstoffe	53 675	78,1	15
...	Übrige Güterklassen	15 094	21,9	12
<b>Sonstige Wirtschaftsbereiche</b>				
	Insgesamt	10 838 075	100,0	317
	davon			
	branchentypisch	-	-	
	branchenfremd	10 838 075	100,0	317
	davon aus Güterklasse:			
3002	Datenverarbeitungsgeräte und -einrichtungen	.	.	3
1020	Braunkohle und Braunkohlenbriketts	.	.	1
...	Übrige Güterklassen	8 139 720	75,1	314

## 6 Herkunft der Erzeugnisse 2005 aus den Wirtschaftszweigen nach Güterklassen (GP 2002)

Wirtschaftszweige		Wert in 1000 €	Anteil in %	Zahl der Unternehmen
<b>Güterklasse 1010 - Steinkohle und Steinkohlenbriketts</b>				
Insgesamt		.	.	2
davon:				
10.10	Steinkohlenbergbau und -brikettherstellung	.	.	2
<b>Güterklasse 1020 - Braunkohle und Braunkohlenbriketts</b>				
Insgesamt		.	.	1
davon:				
Sonstige Wirtschaftsbereiche		.	.	1
<b>Güterklasse 1030 - Torf</b>				
Insgesamt		219 615	100,0	27
davon:				
10.30	Torfgewinnung und -veredlung	.	.	24
20.10	Säge-, Hobel- und Holzimprägnierwerke	.	.	1
Andere Wirtschaftszweige		.	.	2
<b>Güterklasse 1099 - Veredlung von Erzeugnissen dieser Güterabteilung</b>				
Insgesamt		.	.	2
davon:				
10.10	Steinkohlenbergbau und -brikettherstellung	.	.	1
10.30	Torfgewinnung und -veredlung	.	.	1
<b>Güterklasse 1110 - Erdöl und Erdgas</b>				
Insgesamt		.	.	4
davon:				
11.10	Gewinnung von Erdöl und Erdgas	.	.	4
<b>Güterklasse 1120 - Dienstleistungen für die Erdöl- und Erdgasgewinnung</b>				
Insgesamt		.	.	13
davon:				
11.20	Erbringung von Dienstleistungen bei der Gewinnung von Erdöl und Erdgas	.	.	13
<b>Güterklasse 1200 - Uran- und Thoriumerze</b>				
Insgesamt		-	-	-
davon:				
Andere Wirtschaftszweige		-	-	-
<b>Güterklasse 1310 - Eisenerze</b>				
Insgesamt		-	-	-
davon:				
Andere Wirtschaftszweige		-	-	-
<b>Güterklasse 1320 - NE-Metallerze (ohne Uran- und Thoriumerze)</b>				
Insgesamt		-	-	-
davon:				
Andere Wirtschaftszweige		-	-	-
<b>Güterklasse 1399 - Veredlung von Erzeugnissen dieser Güterabteilung</b>				
Insgesamt		-	-	-
davon:				
Andere Wirtschaftszweige		-	-	-

## 6 Herkunft der Erzeugnisse 2005 aus den Wirtschaftszweigen nach Güterklassen (GP 2002)

Wirtschaftszweige	Wert in 1000 €	Anteil in %	Zahl der Unternehmen
<b>Güterklasse 1411 - Naturwerksteine</b>			
Insgesamt	53 343	100,0	45
davon:			
14.11 Gewinnung von Naturwerksteinen und Natursteinen, anderweitig nicht genannt (a.n.g.)	35 966	67,4	23
26.70 Be- und Verarbeitung von Naturwerksteinen und Natursteinen, a.n.g.	16 770	31,4	17
14.21 Gewinnung von Kies und Sand	.	.	4
Andere Wirtschaftszweige	.	.	1
<b>Güterklasse 1412 - Kalk-, Gipsstein, Anhydrit, Kreide und Dolomit</b>			
Insgesamt	556 375	100,0	72
davon:			
26.51 Herstellung von Zement	248 928	44,7	19
26.52 Herstellung von Kalk	131 554	23,6	7
14.12 Gewinnung von Kalk- und Gipsstein sowie Anhydrit, Dolomit und Kreide	91 359	16,4	18
26.53 Herstellung von gebranntem Gips	21 679	3,9	4
14.11 Gewinnung von Naturwerksteinen und Natursteinen, a.n.g.	10 442	1,9	4
26.62 Herstellung von Gipszeugnissen für den Bau	9 606	1,7	4
Andere Wirtschaftszweige	.	.	15
Sonstige Wirtschaftsbereiche	.	.	1
<b>Güterklasse 1413 - Tonschiefer</b>			
Insgesamt	.	.	2
davon:			
14.13 Gewinnung von Schiefer	.	.	1
26.82 Herstellung von sonstigen Erzeugnissen aus nicht metallischen Mineralien, a.n.g.	.	.	1
<b>Güterklasse 1421 - Kies und Sand; gebrochene Natursteine</b>			
Insgesamt	2 226 630	100,0	699
davon:			
14.21 Gewinnung von Kies und Sand	1 267 601	56,9	380
14.11 Gewinnung von Naturwerksteinen und Natursteinen, a.n.g.	402 301	18,1	129
26.82 Herstellung von sonstigen Erzeugnissen aus nicht metallischen Mineralien, a.n.g.	236 163	10,6	18
26.63 Herstellung von Frischbeton (Transportbeton)	63 380	2,8	61
14.12 Gewinnung von Kalk- und Gipsstein sowie Anhydrit, Dolomit und Kreide	58 903	2,6	18
26.61 Herstellung von Erzeugnissen aus Beton, Zement und aus Kalksandstein für den Bau	41 775	1,9	25
14.22 Gewinnung von Ton und Kaolin	22 913	1,0	5
26.52 Herstellung von Kalk	.	.	2
Andere Wirtschaftszweige	.	.	35
Sonstige Wirtschaftsbereiche	82 538	3,7	26
<b>Güterklasse 1422 - Ton und Kaolin</b>			
Insgesamt	536 629	100,0	48
davon:			
14.22 Gewinnung von Ton und Kaolin	502 004	93,5	20
15.72 Herstellung von Futtermitteln für sonstige Tiere	.	.	1
26.61 Herstellung von Erzeugnissen aus Beton, Zement und aus Kalksandstein für den Bau	.	.	2
Andere Wirtschaftszweige	14 518	2,7	25
<b>Güterklasse 1430 - Chemische und Düngemittelminerale</b>			
Insgesamt	213 922	100,0	28
davon:			
14.30 Gewinnung von Mineralien für die Herstellung von chemischen Erzeugnissen	49 425	2,5	11
24.15 Herstellung von Düngemitteln und Stickstoffverbindungen	.	.	1
Andere Wirtschaftszweige	.	.	16

## 6 Herkunft der Erzeugnisse 2005 aus den Wirtschaftszweigen nach Güterklassen (GP 2002)

Wirtschaftszweige	Wert in 1000 €	Anteil in %	Zahl der Unternehmen
<b>Güterklasse 1440 - Salz und Natriumchlorid; Meerwasser</b>			
Insgesamt	506 588	100,0	10
davon:			
14.40 Gewinnung von Salz	370 452	73,1	4
24.16 Herstellung von Kunststoffen in Primärformen	.	.	4
Andere Wirtschaftszweige	.	.	2
<b>Güterklasse 1450 - Steine und Erden, a.n.g.; sonstige Bergbauerzeugnisse</b>			
Insgesamt	.	.	19
davon:			
14.50 Gewinnung von Steinen und Erden, a.n.g., sonstiger Bergbau	.	.	5
14.22 Gewinnung von Ton und Kaolin	.	.	3
26.61 Herstellung von Erzeugnissen aus Beton, Zement und aus Kalksandstein für den Bau	.	.	1
26.64 Herstellung von Mörtel und anderem Beton (Trockenbeton)	.	.	1
Andere Wirtschaftszweige	.	.	9
<b>Güterklasse 1499 - Veredlung von Erzeugnissen dieser Güterabteilung</b>			
Insgesamt	69 795	100,0	10
davon:			
14.12 Gewinnung von Kalk- und Gipsstein sowie Anhydrit, Dolomit und Kreide	.	.	1
14.21 Gewinnung von Kies und Sand	.	.	2
14.22 Gewinnung von Ton und Kaolin	.	.	2
14.50 Gewinnung von Steinen und Erden, a.n.g., sonstiger Bergbau	.	.	2
Andere Wirtschaftszweige	.	.	3
<b>Güterklasse 1511 - Fleisch (ohne Geflügel)</b>			
Insgesamt	9 751 249	100,0	628
davon:			
15.11 Schlachten (ohne Schlachten von Geflügel)	7 925 820	81,3	166
15.13 Fleischverarbeitung	1 092 489	11,2	444
Andere Wirtschaftszweige	25 763	0,3	9
Sonstige Wirtschaftsbereiche	707 177	7,3	9
<b>Güterklasse 1512 - Geflügel und Tiere, a.n.g.</b>			
Insgesamt	2 000 543	100,0	125
davon:			
15.12 Schlachten von Geflügel	1 940 736	97,0	41
15.13 Fleischverarbeitung	41 607	2,1	67
Andere Wirtschaftszweige	18 199	0,9	17
<b>Güterklasse 1513 - Verarbeitetes Fleisch</b>			
Insgesamt	12 878 098	100,0	1078
davon:			
15.13 Fleischverarbeitung	12 022 155	93,4	969
15.11 Schlachten (ohne Schlachten von Geflügel)	250 495	1,9	53
Andere Wirtschaftszweige	457 362	3,6	46
Sonstige Wirtschaftsbereiche	148 087	1,1	10
<b>Güterklasse 1520 - Fischerzeugnisse u.a. Meeresfrüchte</b>			
Insgesamt	1 555 987	100,0	122
davon:			
15.20 Fischverarbeitung	1 279 350	82,2	82
15.33 Obst- und Gemüseverarbeitung, a.n.g.	56 004	3,6	10
15.87 Herstellung von Würzmitteln und Saucen	31 502	2,0	3
15.13 Fleischverarbeitung	17 977	1,2	13
Andere Wirtschaftszweige	13 823	0,9	9
Sonstige Wirtschaftsbereiche	157 333	10,1	5

## 6 Herkunft der Erzeugnisse 2005 aus den Wirtschaftszweigen nach Güterklassen (GP 2002)

Wirtschaftszweige	Wert in 1000 €	Anteil in %	Zahl der Unternehmen
<b>Güterklasse 1531 - Verarbeitete Kartoffeln und Kartoffelerzeugnisse</b>			
Insgesamt	840 035	100,0	72
davon:			
15.31 Kartoffelverarbeitung	669 629	79,7	38
15.33 Obst- und Gemüseverarbeitung, a.n.g.	30 863	3,7	14
15.82 Herstellung von Dauerbackwaren	.	.	3
Andere Wirtschaftszweige	.	.	17
<b>Güterklasse 1532 - Frucht- und Gemüsesäfte</b>			
Insgesamt	1 750 870	100,0	150
davon:			
15.32 Herstellung von Frucht- und Gemüsesäften	1 530 965	87,4	102
15.98 Gewinnung natürlicher Mineralwässer, Herstellung von Erfrischungsgetränken	.	.	18
Andere Wirtschaftszweige	57 687	3,3	29
Sonstige Wirtschaftsbereiche	.	.	1
<b>Güterklasse 1533 - Verarbeitetes Obst und Gemüse, a.n.g.</b>			
Insgesamt	3 170 371	100,0	239
davon:			
15.33 Obst- und Gemüseverarbeitung, a.n.g.	2 185 297	68,9	138
15.20 Fischverarbeitung	166 750	5,3	6
15.13 Fleischverarbeitung	157 051	5,0	22
15.89 Herstellung von sonstigen Nahrungsmitteln (ohne Getränke)	110 944	3,5	10
15.87 Herstellung von Würzmitteln und Saucen	97 961	3,1	10
15.31 Kartoffelverarbeitung	67 379	2,1	15
15.84 Herstellung von Süßwaren (ohne Dauerbackwaren)	40 500	1,3	9
15.43 Herstellung von Margarine u.ä. Nahrungsfetten	.	.	1
Andere Wirtschaftszweige	69 277	2,2	23
Sonstige Wirtschaftsbereiche	.	.	5
<b>Güterklasse 1541 - Öle und Fette, roh</b>			
Insgesamt	2 294 260	100,0	30
davon:			
15.41 Herstellung von rohen Ölen und Fetten	1 992 063	86,8	11
15.42 Herstellung von raffinierten Ölen und Fetten	271 290	11,8	4
Andere Wirtschaftszweige	30 906	1,3	15
<b>Güterklasse 1542 - Öle und Fette, raffiniert</b>			
Insgesamt	1 660 849	100,0	28
davon:			
15.42 Herstellung von raffinierten Ölen und Fetten	870 380	52,4	8
15.41 Herstellung von rohen Ölen und Fetten	692 218	41,7	7
15.43 Herstellung von Margarine u.ä. Nahrungsfetten	.	.	2
24.16 Herstellung von Kunststoffen in Primärformen	.	.	1
24.66 Herstellung von sonstigen chemischen Erzeugnissen, a.n.g.	.	.	2
Andere Wirtschaftszweige	23 595	1,4	8
<b>Güterklasse 1543 - Margarine u.ä. Nahrungsfette</b>			
Insgesamt	680 935	100,0	16
davon:			
15.43 Herstellung von Margarine u.ä. Nahrungsfetten	579 667	85,1	9
15.87 Herstellung von Würzmitteln und Saucen	.	.	2
15.89 Herstellung von sonstigen Nahrungsmitteln (ohne Getränke)	.	.	1
Andere Wirtschaftszweige	7 313	1,1	4

## 6 Herkunft der Erzeugnisse 2005 aus den Wirtschaftszweigen nach Güterklassen (GP 2002)

Wirtschaftszweige	Wert in 1000 €	Anteil in %	Zahl der Unternehmen
<b>Güterklasse 1551 - Milch und Milcherzeugnisse (ohne Speiseeis)</b>			
Insgesamt	18 854 722	100,0	181
davon:			
15.51 Milchverarbeitung	18 396 633	97,6	152
15.86 Verarbeitung von Kaffee und Tee, Herstellung von Kaffee-Ersatz	.	.	3
Andere Wirtschaftszweige	.	.	26
<b>Güterklasse 1552 - Speiseeis</b>			
Insgesamt	956 215	100,0	31
davon:			
15.52 Herstellung von Speiseeis	328 233	34,3	7
15.51 Milchverarbeitung	96 212	10,1	3
15.43 Herstellung von Margarine u.ä. Nahrungsfetten	.	.	1
Andere Wirtschaftszweige	.	.	20
<b>Güterklasse 1561 - Mahl- und Schälmlenerzeugnisse</b>			
Insgesamt	2 451 590	100,0	128
davon:			
15.61 Mahl- und Schälmlenerzeugnisse	2 047 278	83,5	70
15.89 Herstellung von sonstigen Nahrungsmitteln (ohne Getränke)	139 231	5,7	9
15.81 Herstellung von Backwaren (ohne Dauerbackwaren)	56 938	2,3	14
15.82 Herstellung von Dauerbackwaren	54 542	2,2	5
15.85 Herstellung von Teigwaren	.	.	2
Andere Wirtschaftszweige	.	.	28
<b>Güterklasse 1562 - Stärke und Stärkerzeugnisse</b>			
Insgesamt	1 091 415	100,0	31
davon:			
15.62 Herstellung von Stärke und Stärkerzeugnissen	1 006 308	92,2	13
15.61 Mahl- und Schälmlenerzeugnisse	71 297	6,5	4
Andere Wirtschaftszweige	13 809	1,3	14
<b>Güterklasse 1571 - Futtermittel für Nutztiere</b>			
Insgesamt	2 770 433	100,0	150
davon:			
15.71 Herstellung von Futtermitteln für Nutztiere	2 478 556	89,5	112
15.51 Milchverarbeitung	34 448	1,2	4
15.12 Schlachten von Geflügel	.	.	1
15.42 Herstellung von raffinierten Ölen und Fetten	.	.	1
24.42 Herstellung von pharmazeutischen Spezialitäten und sonst. pharmazeutischen Erzeugnissen	.	.	2
Andere Wirtschaftszweige	79 743	2,9	27
Sonstige Wirtschaftsbereiche	41 611	1,5	3
<b>Güterklasse 1572 - Futtermittel für sonstige Tiere, zubereitet (ohne Vormischungen)</b>			
Insgesamt	1 359 915	100,0	69
davon:			
15.72 Herstellung von Futtermitteln für sonstige Tiere	1 310 898	96,4	35
15.71 Herstellung von Futtermitteln für Nutztiere	36 297	2,7	22
Andere Wirtschaftszweige	12 719	0,9	12
<b>Güterklasse 1581 - Backwaren (ohne Dauerbackwaren)</b>			
Insgesamt	10 394 204	100,0	2300
davon:			
15.81 Herstellung von Backwaren (ohne Dauerbackwaren)	10 202 748	98,2	2265
Andere Wirtschaftszweige	191 456	1,8	35



## 6 Herkunft der Erzeugnisse 2005 aus den Wirtschaftszweigen nach Güterklassen (GP 2002)

Wirtschaftszweige	Wert in 1000 €	Anteil in %	Zahl der Unternehmen
<b>Güterklasse 1582 - Dauerbackwaren</b>			
Insgesamt	3 328 196	100,0	301
davon:			
15.82 Herstellung von Dauerbackwaren	2 115 051	63,5	77
15.84 Herstellung von Süßwaren (ohne Dauerbackwaren)	650 767	19,6	10
15.81 Herstellung von Backwaren (ohne Dauerbackwaren)	60 687	1,8	198
15.61 Mahl- und Schälmaschinen	41 705	1,3	6
15.43 Herstellung von Margarine u.ä. Nahrungsfetten	.	.	1
15.87 Herstellung von Würzmitteln und Saucen	.	.	1
15.88 Herstellung von homogenisierten und diätetischen Nahrungsmitteln	.	.	2
15.89 Herstellung von sonstigen Nahrungsmitteln (ohne Getränke)	.	.	2
Andere Wirtschaftszweige	37 817	1,1	4
<b>Güterklasse 1583 - Zucker</b>			
Insgesamt	2 819 053	100,0	14
davon:			
15.83 Herstellung von Zucker	2 791 236	99,0	7
Andere Wirtschaftszweige	27 816	1,0	7
<b>Güterklasse 1584 - Süßwaren (ohne Dauerbackwaren)</b>			
Insgesamt	7 933 963	100,0	205
davon:			
15.84 Herstellung von Süßwaren (ohne Dauerbackwaren)	6 857 759	86,4	132
15.86 Verarbeitung von Kaffee und Tee, Herstellung von Kaffee-Ersatz	442 899	5,6	5
15.33 Obst- und Gemüseverarbeitung, a.n.g.	.	.	5
15.72 Herstellung von Futtermitteln für sonstige Tiere	.	.	1
15.87 Herstellung von Würzmitteln und Saucen	.	.	2
Andere Wirtschaftszweige	132 777	1,7	60
<b>Güterklasse 1585 - Teigwaren</b>			
Insgesamt	615 283	100,0	65
davon:			
15.85 Herstellung von Teigwaren	432 763	70,3	29
15.13 Fleischverarbeitung	64 927	10,6	12
15.33 Obst- und Gemüseverarbeitung, a.n.g.	19 165	3,1	6
15.12 Schlachten von Geflügel	.	.	2
15.43 Herstellung von Margarine u.ä. Nahrungsfetten	.	.	1
15.87 Herstellung von Würzmitteln und Saucen	.	.	1
Andere Wirtschaftszweige	9 898	1,6	14
<b>Güterklasse 1586 - Kaffee und Tee, Kaffee-Ersatz</b>			
Insgesamt	3 040 793	100,0	61
davon:			
15.86 Verarbeitung von Kaffee und Tee, Herstellung von Kaffee-Ersatz	2 576 073	84,7	38
15.87 Herstellung von Würzmitteln und Saucen	.	.	3
Andere Wirtschaftszweige	.	.	16
Sonstige Wirtschaftsbereiche	218 061	7,2	4
<b>Güterklasse 1587 - Würzen und Soßen</b>			
Insgesamt	2 639 938	100,0	133
davon:			
15.87 Herstellung von Würzmitteln und Saucen	1 822 555	69,0	46
15.33 Obst- und Gemüseverarbeitung, a.n.g.	186 265	7,1	19
15.89 Herstellung von sonstigen Nahrungsmitteln (ohne Getränke)	84 658	3,2	17
15.43 Herstellung von Margarine u.ä. Nahrungsfetten	.	.	2
15.86 Verarbeitung von Kaffee und Tee, Herstellung von Kaffee-Ersatz	.	.	5
Andere Wirtschaftszweige	121 186	4,6	44

## 6 Herkunft der Erzeugnisse 2005 aus den Wirtschaftszweigen nach Güterklassen (GP 2002)

Wirtschaftszweige	Wert in 1000 €	Anteil in %	Zahl der Unternehmen
<b>Güterklasse 1588 - Homogenisierte Nahrungsmittelzubereitungen, i.A.E., zur Ernährung von Kindern oder zum Diätgebrauch in Behältnisse</b>			
Insgesamt	791 978	100,0	28
davon:			
15.88 Herstellung von homogenisierten und diätetischen Nahrungsmitteln	542 200	68,5	10
15.61 Mahl- und Schälmühlen	.	.	2
15.87 Herstellung von Würzmitteln und Saucen	.	.	2
Andere Wirtschaftszweige	16 464	2,1	14
<b>Güterklasse 1589 - Sonstige Nahrungsmittel, a.n.g.</b>			
Insgesamt	4 156 445	100,0	311
davon:			
15.89 Herstellung von sonstigen Nahrungsmitteln (ohne Getränke)	2 269 384	54,6	97
15.51 Milchverarbeitung	598 014	14,4	27
15.87 Herstellung von Würzmitteln und Saucen	323 368	7,8	6
15.33 Obst- und Gemüseverarbeitung, a.n.g.	132 626	3,2	16
15.98 Gewinnung natürlicher Mineralwässer, Herstellung von Erfrischungsgetränken	115 166	2,8	11
24.63 Herstellung von etherischen Ölen	68 621	1,7	4
24.42 Herstellung von pharmazeutischen Spezialitäten und sonst. pharmazeutischen Erzeugnissen	65 816	1,6	11
15.86 Verarbeitung von Kaffee und Tee, Herstellung von Kaffee-Ersatz	55 802	1,3	3
15.13 Fleischverarbeitung	42 934	1,0	21
15.43 Herstellung von Margarine u.ä. Nahrungsfetten	.	.	1
15.91 Herstellung von Spirituosen	.	.	1
Andere Wirtschaftszweige	.	.	113
<b>Güterklasse 1591 - Spirituosen</b>			
Insgesamt	884 269	100,0	85
davon:			
15.91 Herstellung von Spirituosen	879 145	99,4	71
Andere Wirtschaftszweige	5 125	0,6	14
<b>Güterklasse 1592 - Ethylalkohol</b>			
Insgesamt	163 724	100,0	17
davon:			
15.92 Herstellung von Alkohol	58 850	35,9	4
15.91 Herstellung von Spirituosen	.	.	2
24.14 Herstellung von sonstigen organischen Grundstoffen und Chemikalien	.	.	3
24.16 Herstellung von Kunststoffen in Primärformen	.	.	1
Andere Wirtschaftszweige	1 285	0,8	6
Sonstige Wirtschaftsbereiche	.	.	1
<b>Güterklasse 1593 - Wein</b>			
Insgesamt	802 058	100,0	41
davon:			
15.93 Herstellung von Traubenwein	663 516	82,7	31
15.32 Herstellung von Frucht- und Gemüsesäften	.	.	4
Andere Wirtschaftszweige	2 592	0,3	5
Sonstige Wirtschaftsbereiche	.	.	1
<b>Güterklasse 1594 - Apfelwein und sonstige Fruchtweine; alkoholhaltige Mischgetränke, a.n.g.</b>			
Insgesamt	232 437	100,0	214
davon:			
15.96 Herstellung von Bier	138 629	59,6	149
15.94 Herstellung von Apfelwein und sonstigen Fruchtweinen	.	.	5
15.93 Herstellung von Traubenwein	31 849	13,7	5
15.32 Herstellung von Frucht- und Gemüsesäften	11 319	4,9	39
15.98 Gewinnung natürlicher Mineralwässer, Herstellung von Erfrischungsgetränken	.	.	14
Andere Wirtschaftszweige	.	.	2

## 6 Herkunft der Erzeugnisse 2005 aus den Wirtschaftszweigen nach Güterklassen (GP 2002)

Wirtschaftszweige	Wert in 1000 €	Anteil in %	Zahl der Unternehmen
<b>Güterklasse 1595 - Wermutwein und andere aromatisierte Weine</b>			
Insgesamt	.	.	11
davon:			
15.93 Herstellung von Traubenwein	.	.	1
15.95 Herstellung von Wermutwein und sonstigen aromatisierten Weinen	.	.	2
Andere Wirtschaftszweige	.	.	8
<b>Güterklasse 1596 - Bier</b>			
Insgesamt	6 255 490	100,0	329
davon:			
15.96 Herstellung von Bier	6 190 022	99,0	288
Andere Wirtschaftszweige	65 467	1,0	41
<b>Güterklasse 1597 - Malz</b>			
Insgesamt	446 897	100,0	44
davon:			
15.97 Herstellung von Malz	381 135	85,3	28
15.42 Herstellung von raffinierten Ölen und Fetten	.	.	1
15.61 Mahl- und Schälmmühlen	.	.	1
15.89 Herstellung von sonstigen Nahrungsmitteln (ohne Getränke)	.	.	1
Andere Wirtschaftszweige	5 584	1,2	13
<b>Güterklasse 1598 - Mineralwasser, Erfrischungsgetränke u.a. nicht alkoholhaltige Getränke</b>			
Insgesamt	7 481 203	100,0	455
davon:			
15.98 Gewinnung natürlicher Mineralwässer, Herstellung von Erfrischungsgetränken	5 933 220	79,3	173
15.32 Herstellung von Frucht- und Gemüsesäften	784 201	10,5	76
15.96 Herstellung von Bier	387 603	5,2	161
15.51 Milchverarbeitung	246 131	3,3	24
Andere Wirtschaftszweige	130 048	1,7	21
<b>Güterklasse 1599 - Veredlung von Erzeugnissen dieser Güterabteilung</b>			
Insgesamt	.	.	25
davon:			
15.89 Herstellung von sonstigen Nahrungsmitteln (ohne Getränke)	.	.	4
15.12 Schlachten von Geflügel	.	.	1
15.31 Kartoffelverarbeitung	.	.	1
15.51 Milchverarbeitung	.	.	3
15.61 Mahl- und Schälmmühlen	.	.	1
15.83 Herstellung von Zucker	.	.	1
15.86 Verarbeitung von Kaffee und Tee, Herstellung von Kaffee-Ersatz	.	.	2
15.87 Herstellung von Würzmitteln und Saucen	.	.	2
15.92 Herstellung von Alkohol	.	.	3
15.96 Herstellung von Bier	.	.	1
Andere Wirtschaftszweige	.	.	6
<b>Güterklasse 1600 - Tabakerzeugnisse</b>			
Insgesamt	.	.	22
davon:			
16.00 Tabakverarbeitung	.	.	22
<b>Güterklasse 1699 - Veredlung von Erzeugnissen dieser Güterabteilung</b>			
Insgesamt	.	.	2
davon:			
15.86 Verarbeitung von Kaffee und Tee, Herstellung von Kaffee-Ersatz	.	.	1
16.00 Tabakverarbeitung	.	.	1

## 6 Herkunft der Erzeugnisse 2005 aus den Wirtschaftszweigen nach Güterklassen (GP 2002)

Wirtschaftszweige	Wert in 1000 €	Anteil in %	Zahl der Unternehmen
<b>Güterklasse 1710 - Textile Spinnstoffe und Garne</b>			
Insgesamt	997 874	100,0	94
davon:			
17.11 Baumwollaufbereitung und -spinnerei	420 193	42,1	31
17.16 Herstellung von Nähgarn	199 291	20,0	8
17.13 Wollaufbereitung und Kammgarnspinnerei	98 358	9,9	8
17.21 Baumwollweberei	69 332	6,9	9
17.15 Zwirnen und Texturieren von Filamentgarnen, Seidenaufbereitung und -spinnerei	67 469	6,8	6
17.40 Herstellung von konfektionierten Textilwaren (ohne Bekleidung)	26 466	2,7	3
17.51 Herstellung von Teppichen	23 085	2,3	4
17.54 Textilgewerbe, a.n.g.	18 496	1,9	3
24.42 Herstellung von pharmazeutischen Spezialitäten und sonst. pharmazeutischen Erzeugnissen	.	.	2
24.70 Herstellung von Chemiefasern	.	.	2
Andere Wirtschaftszweige	39 243	3,9	18
<b>Güterklasse 1720 - Gewebe</b>			
Insgesamt	2 230 551	100,0	171
davon:			
17.21 Baumwollweberei	953 074	42,7	71
17.24 Seiden- und Filamentgarnweberei	554 189	24,8	30
17.40 Herstellung von konfektionierten Textilwaren (ohne Bekleidung)	254 837	11,4	19
17.23 Kammgarnweberei	196 785	8,8	9
17.25 Sonstige Weberei	112 903	5,1	9
18.24 Herstellung von sonstiger Bekleidung und Bekleidungszubehör	.	.	1
Andere Wirtschaftszweige	.	.	32
<b>Güterklasse 1730 - Textilveredlung</b>			
Insgesamt	1 080 696	100,0	157
davon:			
17.30 Textilveredlung	913 480	84,5	117
17.40 Herstellung von konfektionierten Textilwaren (ohne Bekleidung)	24 679	2,3	6
17.54 Textilgewerbe, a.n.g.	12 201	1,1	6
17.13 Wollaufbereitung und Kammgarnspinnerei	.	.	1
17.21 Baumwollweberei	.	.	8
26.81 Herstellung von Mühl-, Mahl-, Schleif-, Wetz- und Poliersteinen sowie Schleifstoffen	.	.	1
Andere Wirtschaftszweige	29 840	2,8	17
Sonstige Wirtschaftsbereiche	.	.	1
<b>Güterklasse 1740 - Konfektionierte Textilwaren (ohne Bekleidung)</b>			
Insgesamt	1 449 707	100,0	307
davon:			
17.40 Herstellung von konfektionierten Textilwaren (ohne Bekleidung)	1 281 179	88,4	194
25.21 Herstellung von Platten, Folien, Schläuchen und Profilen aus Kunststoffen	26 544	1,8	4
17.21 Baumwollweberei	19 428	1,3	12
20.51 Herstellung von Holzwaren, a.n.g. (ohne Herstellung von Möbeln)	.	.	2
Andere Wirtschaftszweige	.	.	95
<b>Güterklasse 1751 - Teppiche und textile Fußbodenbeläge</b>			
Insgesamt	876 456	100,0	51
davon:			
17.51 Herstellung von Teppichen	782 981	89,3	42
34.30 Herstellung von Teilen und Zubehör für Kraftwagen und Kraftwagenmotoren	.	.	2
Andere Wirtschaftszweige	.	.	7

## 6 Herkunft der Erzeugnisse 2005 aus den Wirtschaftszweigen nach Güterklassen (GP 2002)

Wirtschaftszweige	Wert in 1000 €	Anteil in %	Zahl der Unternehmen
<b>Güterklasse 1752 - Seilerwaren</b>			
Insgesamt	117 950	100,0	32
davon:			
17.52 Herstellung von Seilerwaren	71 411	60,5	14
28.73 Herstellung von Drahtwaren	5 440	4,6	3
17.30 Textilveredlung	.	.	1
21.12 Herstellung von Papier, Karton und Pappe	.	.	1
25.21 Herstellung von Platten, Folien, Schläuchen und Profilen aus Kunststoffen	.	.	1
25.23 Herstellung von Baubedarfsartikeln aus Kunststoffen	.	.	1
29.24 Herstellung von sonstigen nicht wirtschaftszweigspezifischen Maschinen, a.n.g.	.	.	1
Andere Wirtschaftszweige	4 934	4,2	10
<b>Güterklasse 1753 - Vliesstoffe, auch getränkt, bestrichen, überzogen oder mit Lagen versehen</b>			
Insgesamt	1 185 908	100,0	64
davon:			
17.53 Herstellung von Vliesstoff und Erzeugnissen daraus (ohne Bekleidung)	1 059 107	89,3	42
17.54 Textilgewerbe, a.n.g.	22 308	1,9	5
17.21 Baumwollweberei	.	.	1
25.21 Herstellung von Platten, Folien, Schläuchen und Profilen aus Kunststoffen	.	.	4
Andere Wirtschaftszweige	28 634	2,4	12
<b>Güterklasse 1754 - Textilerzeugnisse, a.n.g.</b>			
Insgesamt	2 367 384	100,0	228
davon:			
17.54 Textilgewerbe, a.n.g.	1 917 292	81,0	161
25.21 Herstellung von Platten, Folien, Schläuchen und Profilen aus Kunststoffen	188 821	8,0	4
24.13 Herstellung von sonstigen anorganischen Grundstoffen und Chemikalien	.	.	1
24.70 Herstellung von Chemiefasern	.	.	3
Andere Wirtschaftszweige	169 525	7,2	59
<b>Güterklasse 1760 - Gewirke und Gestricke</b>			
Insgesamt	669 073	100,0	72
davon:			
17.60 Herstellung von gewirktem und gestricktem Stoff	516 417	77,2	40
17.54 Textilgewerbe, a.n.g.	19 671	2,9	5
17.21 Baumwollweberei	16 469	2,5	8
17.24 Seiden- und Filamentgarnweberei	.	.	2
17.40 Herstellung von konfektionierten Textilwaren (ohne Bekleidung)	.	.	2
24.42 Herstellung von pharmazeutischen Spezialitäten und sonst. pharmazeutischen Erzeugnissen	.	.	1
25.21 Herstellung von Platten, Folien, Schläuchen und Profilen aus Kunststoffen	.	.	1
Andere Wirtschaftszweige	13 972	2,1	13
<b>Güterklasse 1771 - Strumpfwaren</b>			
Insgesamt	331 053	100,0	33
davon:			
17.71 Herstellung von Strumpfwaren	328 907	99,4	27
Andere Wirtschaftszweige	2 146	0,6	6
<b>Güterklasse 1772 - Pullover, Strickjacken, Westen u.ä. Waren (einschl. Unterziehpullis), aus Gewirken oder Gestricken</b>			
Insgesamt	128 350	100,0	55
davon:			
17.72 Herstellung von Pullovern, Strickjacken u.ä. Waren	97 726	76,1	37
18.22 Herstellung von Oberbekleidung (ohne Arbeits- und Berufsbekleidung)	16 806	13,1	11
17.71 Herstellung von Strumpfwaren	.	.	3
Andere Wirtschaftszweige	.	.	4

## 6 Herkunft der Erzeugnisse 2005 aus den Wirtschaftszweigen nach Güterklassen (GP 2002)

Wirtschaftszweige	Wert in 1000 €	Anteil in %	Zahl der Unternehmen
<b>Güterklasse 1810 - Bekleidung aus Leder oder rekonstituiertem Leder (ohne Bekleidungszubehör, Schuhe und Kopfbedeckungen)</b>			
Insgesamt	14 382	100,0	9
davon:			
18.10 Herstellung von Lederbekleidung	12 789	88,9	5
18.22 Herstellung von Oberbekleidung (ohne Arbeits- und Berufsbekleidung)	.	.	2
18.30 Zurichtung und Färben von Fellen, Herstellung von Pelzwaren	.	.	2
<b>Güterklasse 1821 - Arbeits- und Berufsbekleidung</b>			
Insgesamt	90 869	100,0	41
davon:			
18.21 Herstellung von Arbeits- und Berufsbekleidung	85 849	94,5	31
18.22 Herstellung von Oberbekleidung (ohne Arbeits- und Berufsbekleidung)	1 470	1,6	5
Andere Wirtschaftszweige	.	.	4
Sonstige Wirtschaftsbereiche	.	.	1
<b>Güterklasse 1822 - Oberbekleidung (ohne Arbeits- und Berufsbekleidung)</b>			
Insgesamt	1 171 215	100,0	157
davon:			
18.22 Herstellung von Oberbekleidung (ohne Arbeits- und Berufsbekleidung)	1 165 469	99,5	138
Andere Wirtschaftszweige	5 747	0,5	19
<b>Güterklasse 1823 - Wäsche</b>			
Insgesamt	526 372	100,0	124
davon:			
18.23 Herstellung von Wäsche	392 956	74,7	69
18.22 Herstellung von Oberbekleidung (ohne Arbeits- und Berufsbekleidung)	126 524	24,0	40
Andere Wirtschaftszweige	6 893	1,3	15
<b>Güterklasse 1824 - Bekleidung und Bekleidungszubehör, a.n.g.</b>			
Insgesamt	213 181	100,0	105
davon:			
18.24 Herstellung von sonstiger Bekleidung und Bekleidungszubehör	176 062	82,6	42
18.22 Herstellung von Oberbekleidung (ohne Arbeits- und Berufsbekleidung)	9 086	4,3	26
19.20 Lederverarbeitung (ohne Herstellung von Lederbekleidung und Schuhen)	4 934	2,3	3
18.23 Herstellung von Wäsche	3 453	1,6	10
18.10 Herstellung von Lederbekleidung	.	.	2
25.13 Herstellung von sonstigen Gummiwaren	.	.	2
Andere Wirtschaftszweige	8 115	3,8	20
<b>Güterklasse 1830 - Pelze und Pelzwaren</b>			
Insgesamt	14 262	100,0	11
davon:			
18.30 Zurichtung und Färben von Fellen, Herstellung von Pelzwaren	10 934	76,7	4
17.51 Herstellung von Teppichen	.	.	2
18.22 Herstellung von Oberbekleidung (ohne Arbeits- und Berufsbekleidung)	.	.	4
Andere Wirtschaftszweige	.	.	1
<b>Güterklasse 1899 - Veredlung von Erzeugnissen dieser Güterabteilung (ohne Bekleidung aus textilen Stoffen)</b>			
Insgesamt	22 882	100,0	7
davon:			
18.22 Herstellung von Oberbekleidung (ohne Arbeits- und Berufsbekleidung)	.	.	2
18.23 Herstellung von Wäsche	.	.	2
18.24 Herstellung von sonstiger Bekleidung und Bekleidungszubehör	.	.	2
19.30 Herstellung von Schuhen	.	.	1

## 6 Herkunft der Erzeugnisse 2005 aus den Wirtschaftszweigen nach Güterklassen (GP 2002)

Wirtschaftszweige	Wert in 1000 €	Anteil in %	Zahl der Unternehmen
<b>Güterklasse 1910 - Leder</b>			
Insgesamt	336 281	100,0	22
davon:			
19.10 Herstellung von Leder und Lederfaserstoff	.	.	21
Andere Wirtschaftszweige	.	.	1
<b>Güterklasse 1920 - Lederwaren (ohne Lederbekleidung und Schuhe)</b>			
Insgesamt	277 634	100,0	93
davon:			
19.20 Lederverarbeitung (ohne Herstellung von Lederbekleidung und Schuhen)	245 158	88,3	65
25.24 Herstellung von sonstigen Kunststoffwaren	.	.	4
Andere Wirtschaftszweige	.	.	24
<b>Güterklasse 1930 - Schuhe</b>			
Insgesamt	848 902	100,0	97
davon:			
19.30 Herstellung von Schuhen	830 511	97,8	79
Andere Wirtschaftszweige	.	.	17
Sonstige Wirtschaftsbereiche	.	.	1
<b>Güterklasse 1999 - Veredlung von Erzeugnissen dieser Güterabteilung</b>			
Insgesamt	33 240	100,0	6
davon:			
19.10 Herstellung von Leder und Lederfaserstoff	29 222	87,9	3
19.30 Herstellung von Schuhen	.	.	2
Andere Wirtschaftszweige	.	.	1
<b>Güterklasse 2010 - Holz, gesägt, auch gehobelt oder imprägniert</b>			
Insgesamt	4 157 602	100,0	623
davon:			
20.10 Säge-, Hobel- und Holzimprägnierwerke	3 870 588	93,1	510
20.30 Herstellung von Konstruktionsteilen, Fertigbauteilen und Ausbauelementen aus Holz	91 589	2,2	32
20.40 Herstellung von Verpackungsmitteln, Lagerbehältern und Ladungsträgern aus Holz	50 337	1,2	22
Andere Wirtschaftszweige	145 089	3,5	59
<b>Güterklasse 2020 - Sperrholz, Span- u.ä. Platten, Faserplatten; Furnierblätter; verdichtetes Holz</b>			
Insgesamt	4 898 591	100,0	125
davon:			
20.20 Herstellung von Furnier-, Sperrholz-, Holzfaser- und Holzspanplatten	4 628 882	94,5	96
20.51 Herstellung von Holzwaren, a.n.g. (ohne Herstellung von Möbeln)	61 874	1,3	3
36.14 Herstellung von sonstigen Möbeln	53 141	1,1	5
20.30 Herstellung von Konstruktionsteilen, Fertigbauteilen und Ausbauelementen aus Holz	.	.	7
Andere Wirtschaftszweige	.	.	14
<b>Güterklasse 2030 - Konstruktionsteile, Fertigbauteile, Ausbauelemente und Fertigteilbauten aus Holz</b>			
Insgesamt	4 766 756	100,0	659
davon:			
20.30 Herstellung von Konstruktionsteilen, Fertigbauteilen und Ausbauelementen aus Holz	4 207 236	88,3	486
20.10 Säge-, Hobel- und Holzimprägnierwerke	139 229	2,9	25
25.23 Herstellung von Baubedarfsartikeln aus Kunststoffen	117 881	2,5	55
28.11 Herstellung von Metallkonstruktionen	83 385	1,7	11
20.20 Herstellung von Furnier-, Sperrholz-, Holzfaser- und Holzspanplatten	53 526	1,1	10
Andere Wirtschaftszweige	.	.	68
Sonstige Wirtschaftsbereiche	.	.	4

## 6 Herkunft der Erzeugnisse 2005 aus den Wirtschaftszweigen nach Güterklassen (GP 2002)

Wirtschaftszweige	Wert in 1000 €	Anteil in %	Zahl der Unternehmen
<b>Güterklasse 2040 - Verpackungsmittel, Lagerbehälter und Ladungsträger, aus Holz</b>			
Insgesamt	710 104	100,0	176
davon:			
20.40 Herstellung von Verpackungsmitteln, Lagerbehältern und Ladungsträgern aus Holz	649 500	91,5	125
20.10 Säge-, Hobel- und Holzimprägnierwerke	32 072	4,5	33
Andere Wirtschaftszweige	28 532	4,0	18
<b>Güterklasse 2051 - Andere Holzwaren</b>			
Insgesamt	752 044	100,0	189
davon:			
20.51 Herstellung von Holzwaren, a.n.g. (ohne Herstellung von Möbeln)	458 800	61,0	99
20.30 Herstellung von Konstruktionsteilen, Fertigbauteilen und Ausbauelementen aus Holz	83 922	11,2	15
20.10 Säge-, Hobel- und Holzimprägnierwerke	68 586	9,1	14
28.11 Herstellung von Metallkonstruktionen	.	.	4
Andere Wirtschaftszweige	.	.	57
<b>Güterklasse 2052 - Kork-, Flecht- und Korbmacherwaren</b>			
Insgesamt	12 222	100,0	7
davon:			
17.54 Textilgewerbe, a.n.g.	.	.	1
20.52 Herstellung von Kork-, Flecht- und Korbwaren (ohne Herstellung von Möbeln)	.	.	1
25.24 Herstellung von sonstigen Kunststoffwaren	.	.	1
29.24 Herstellung von sonstigen nicht wirtschaftszweigspezifischen Maschinen, a.n.g.	.	.	1
Andere Wirtschaftszweige	151	1,2	3
<b>Güterklasse 2099 - Veredlung von Erzeugnissen dieser Güterabteilung</b>			
Insgesamt	172 866	100,0	30
davon:			
20.20 Herstellung von Furnier-, Sperrholz-, Holzfaser- und Holzspanplatten	66 996	38,8	5
20.10 Säge-, Hobel- und Holzimprägnierwerke	44 779	25,9	9
20.52 Herstellung von Kork-, Flecht- und Korbwaren (ohne Herstellung von Möbeln)	33 611	19,4	3
20.30 Herstellung von Konstruktionsteilen, Fertigbauteilen und Ausbauelementen aus Holz	20 912	12,1	4
20.51 Herstellung von Holzwaren, a.n.g. (ohne Herstellung von Möbeln)	.	.	2
21.21 Herstellung von Wellpapier und -pappe sowie von Verpackungsmitteln	.	.	1
Andere Wirtschaftszweige	1 487	0,9	6
<b>Güterklasse 2111 - Holzstoff und Zellstoff</b>			
Insgesamt	1 564 324	100,0	25
davon:			
21.12 Herstellung von Papier, Karton und Pappe	970 982	62,1	14
21.11 Herstellung von Holz- und Zellstoff	500 517	32,0	6
21.22 Herstellung von Haushalts-, Hygiene- und Toilettenartikeln aus Zellstoff, Papier und Pappe	.	.	1
Andere Wirtschaftszweige	.	.	4
<b>Güterklasse 2112 - Papier, Karton und Pappe</b>			
Insgesamt	15 204 123	100,0	216
davon:			
21.12 Herstellung von Papier, Karton und Pappe	13 618 435	89,6	152
21.22 Herstellung von Haushalts-, Hygiene- und Toilettenartikeln aus Zellstoff, Papier und Pappe	909 553	6,0	11
21.21 Herstellung von Wellpapier und -pappe sowie von Verpackungsmitteln	376 018	2,5	16
Andere Wirtschaftszweige	300 117	2,0	37
<b>Güterklasse 2121 - Wellpapier und -pappe; Verpackungsmittel aus Papier, Karton und Pappe</b>			
Insgesamt	10 103 427	100,0	444
davon:			
21.21 Herstellung von Wellpapier und -pappe sowie von Verpackungsmitteln	9 842 100	97,4	397
Andere Wirtschaftszweige	261 328	2,6	47



## 6 Herkunft der Erzeugnisse 2005 aus den Wirtschaftszweigen nach Güterklassen (GP 2002)

Wirtschaftszweige	Wert in 1000 €	Anteil in %	Zahl der Unternehmen
<b>Güterklasse 2122 - Haushalts-, Hygiene- und Toilettenartikel aus Zellstoff, Papier und Pappe</b>			
Insgesamt	2 711 541	100,0	56
davon:			
21.22 Herstellung von Haushalts-, Hygiene- und Toilettenartikeln aus Zellstoff, Papier und Pappe	2 619 828	96,6	43
21.12 Herstellung von Papier, Karton und Pappe	.	.	2
Andere Wirtschaftszweige	.	.	11
<b>Güterklasse 2123 - Schreibwaren und Bürobedarf aus Papier, Karton oder Pappe</b>			
Insgesamt	538 209	100,0	71
davon:			
21.23 Herstellung von Schreibwaren und Bürobedarf aus Papier, Karton und Pappe	435 015	80,8	33
22.22 Drucken anderer Druckerzeugnisse	31 812	5,9	12
21.25 Herstellung von sonstigen Waren aus Papier, Karton und Pappe	15 132	2,8	5
21.12 Herstellung von Papier, Karton und Pappe	.	.	2
21.21 Herstellung von Wellpapier und -pappe sowie von Verpackungsmitteln	.	.	5
22.21 Drucken von Zeitungen	.	.	1
29.24 Herstellung von sonstigen nicht wirtschaftszweigspezifischen Maschinen, a.n.g.	.	.	2
Andere Wirtschaftszweige	9 474	1,8	11
<b>Güterklasse 2124 - Tapeten</b>			
Insgesamt	404 087	100,0	14
davon:			
21.24 Herstellung von Tapeten	.	.	11
Andere Wirtschaftszweige	.	.	3
<b>Güterklasse 2125 - Andere Waren aus Papier, Karton und Pappe</b>			
Insgesamt	2 147 453	100,0	249
davon:			
21.25 Herstellung von sonstigen Waren aus Papier, Karton und Pappe	1 765 797	82,2	145
21.12 Herstellung von Papier, Karton und Pappe	86 270	4,0	8
21.21 Herstellung von Wellpapier und -pappe sowie von Verpackungsmitteln	69 066	3,2	24
22.22 Drucken anderer Druckerzeugnisse	45 294	2,1	41
27.42 Erzeugung und erste Bearbeitung von Aluminium	35 985	1,7	3
25.21 Herstellung von Platten, Folien, Schläuchen und Profilen aus Kunststoffen	.	.	1
Andere Wirtschaftszweige	.	.	27
<b>Güterklasse 2199 - Veredlung von Erzeugnissen dieser Güterabteilung</b>			
Insgesamt	209 197	100,0	25
davon:			
21.12 Herstellung von Papier, Karton und Pappe	108 841	52,0	8
21.21 Herstellung von Wellpapier und -pappe sowie von Verpackungsmitteln	24 119	11,5	6
20.20 Herstellung von Furnier-, Sperrholz-, Holzfaser- und Holzspanplatten	.	.	1
21.11 Herstellung von Holz- und Zellstoff	.	.	1
21.25 Herstellung von sonstigen Waren aus Papier, Karton und Pappe	.	.	2
Andere Wirtschaftszweige	1 372	0,7	7
<b>Güterklasse 2211 - Buch- und Musikverlagserzeugnisse</b>			
Insgesamt	4 941 229	100,0	371
davon:			
22.11 Verlegen von Büchern	4 390 274	88,8	208
22.13 Verlegen von Zeitschriften	408 339	8,3	80
22.14 Verlegen von bespielten Tonträgern und Musikalien	56 430	1,1	8
Andere Wirtschaftszweige	86 186	1,7	75

## 6 Herkunft der Erzeugnisse 2005 aus den Wirtschaftszweigen nach Güterklassen (GP 2002)

Wirtschaftszweige	Wert in 1000 €	Anteil in %	Zahl der Unternehmen
<b>Güterklasse 2212 - Tageszeitungen (einschl. deren Sonntagszeitungen u.a. periodischen Druckschriften), mindestens viermal wöchentlich erscheinend</b>			
Insgesamt	8 456 413	100,0	254
davon:			
22.12 Verlegen von Zeitungen	8 318 961	98,4	241
22.21 Drucken von Zeitungen	103 367	1,2	3
Andere Wirtschaftszweige	34 084	0,4	10
<b>Güterklasse 2213 - Zeitungen u.a. periodische Druckschriften, weniger als viermal wöchentlich erscheinend</b>			
Insgesamt	7 607 701	100,0	590
davon:			
22.13 Verlegen von Zeitschriften	5 482 528	72,1	286
22.12 Verlegen von Zeitungen	1 666 013	21,9	180
22.11 Verlegen von Büchern	397 184	5,2	69
Andere Wirtschaftszweige	61 975	0,8	55
<b>Güterklasse 2214 - Bespielte Tonträger</b>			
Insgesamt	429 998	100,0	25
davon:			
22.11 Verlegen von Büchern	29 591	6,9	11
22.14 Verlegen von bespielten Tonträgern und Musikalien	.	.	7
22.32 Vervielfältigung von bespielten Bildträgern	.	.	1
Andere Wirtschaftszweige	3 838	0,9	6
<b>Güterklasse 2215 - Sonstige Verlagserzeugnisse</b>			
Insgesamt	374 842	100,0	143
davon:			
22.15 Sonstiges Verlagsgewerbe	290 218	77,4	33
22.11 Verlegen von Büchern	33 696	9,0	18
22.22 Drucken anderer Druckerzeugnisse	21 779	5,8	42
22.13 Verlegen von Zeitschriften	14 370	3,8	28
22.12 Verlegen von Zeitungen	.	.	12
Andere Wirtschaftszweige	.	.	10
<b>Güterklasse 2221 - Druck von Tageszeitungen einschl. deren Sonntagszeitungen u.a. periodischen Druckschriften, mindestens viermal wöchentlich erscheinend</b>			
Insgesamt	1 103 716	100,0	102
davon:			
22.21 Drucken von Zeitungen	725 350	65,7	49
22.12 Verlegen von Zeitungen	266 400	24,1	27
22.22 Drucken anderer Druckerzeugnisse	.	.	25
Andere Wirtschaftszweige	.	.	1
<b>Güterklasse 2222 - Drucke, a.n.g.</b>			
Insgesamt	14 042 365	100,0	1491
davon:			
22.22 Drucken anderer Druckerzeugnisse	12 489 655	88,9	1180
21.23 Herstellung von Schreibwaren und Bürobedarf aus Papier, Karton und Pappe	533 545	3,8	45
22.12 Verlegen von Zeitungen	391 101	2,8	88
22.21 Drucken von Zeitungen	218 267	1,6	35
Andere Wirtschaftszweige	409 798	2,9	143

## 6 Herkunft der Erzeugnisse 2005 aus den Wirtschaftszweigen nach Güterklassen (GP 2002)

Wirtschaftszweige	Wert in 1000 €	Anteil in %	Zahl der Unternehmen
<b>Güterklasse 2223 - Druckweiterverarbeitung von Druckerzeugnissen</b>			
Insgesamt	936 143	100,0	252
davon:			
22.23 Druckweiterverarbeitung	732 103	78,2	126
22.22 Drucken anderer Druckerzeugnisse	91 495	9,8	85
22.25 Erbringung von sonstigen druckbezogenen Dienstleistungen	90 343	9,7	20
Andere Wirtschaftszweige	12 569	1,3	17
Sonstige Wirtschaftsbereiche	9 633	1,0	4
<b>Güterklasse 2224 - Druckvorstufen- und Mediovorstufen-Dienstleistungen</b>			
Insgesamt	676 204	100,0	326
davon:			
22.24 Druck- und Mediovorstufe	558 919	82,7	144
22.22 Drucken anderer Druckerzeugnisse	62 862	9,3	136
22.12 Verlegen von Zeitungen	18 500	2,7	14
22.25 Erbringung von sonstigen druckbezogenen Dienstleistungen	.	.	3
Andere Wirtschaftszweige	.	.	29
<b>Güterklasse 2225 - Sonstige druckbezogene Dienstleistungen</b>			
Insgesamt	414 290	100,0	167
davon:			
22.25 Erbringung von sonstigen druckbezogenen Dienstleistungen	161 620	39,0	51
22.24 Druck- und Mediovorstufe	131 369	31,7	38
22.22 Drucken anderer Druckerzeugnisse	20 941	5,1	61
22.11 Verlegen von Büchern	.	.	3
22.12 Verlegen von Zeitungen	.	.	4
Andere Wirtschaftszweige	4 296	1,0	10
<b>Güterklasse 2231 - Vervielfältigung von bespielten Tonträgern</b>			
Insgesamt	416 463	100,0	17
davon:			
22.31 Vervielfältigung von bespielten Tonträgern	217 017	52,1	10
22.32 Vervielfältigung von bespielten Bildträgern	.	.	5
Andere Wirtschaftszweige	.	.	2
<b>Güterklasse 2232 - Vervielfältigung von bespielten Bildträgern</b>			
Insgesamt	440 057	100,0	16
davon:			
22.32 Vervielfältigung von bespielten Bildträgern	363 325	82,6	7
22.31 Vervielfältigung von bespielten Tonträgern	47 286	10,7	5
22.11 Verlegen von Büchern	.	.	1
Andere Wirtschaftszweige	.	.	2
Sonstige Wirtschaftsbereiche	.	.	1
<b>Güterklasse 2233 - Vervielfältigung von bespielten Datenträgern</b>			
Insgesamt	150 301	100,0	12
davon:			
22.33 Vervielfältigung von bespielten Datenträgern	88 114	58,6	5
22.22 Drucken anderer Druckerzeugnisse	.	.	1
22.31 Vervielfältigung von bespielten Tonträgern	.	.	1
22.32 Vervielfältigung von bespielten Bildträgern	.	.	2
Andere Wirtschaftszweige	1 623	1,1	3

## 6 Herkunft der Erzeugnisse 2005 aus den Wirtschaftszweigen nach Güterklassen (GP 2002)

Wirtschaftszweige	Wert in 1000 €	Anteil in %	Zahl der Unternehmen
<b>Güterklasse 2310 - Kokereierzeugnisse</b>			
Insgesamt	.	.	5
davon:			
10.10 Steinkohlenbergbau und -brikettherstellung	.	.	1
23.10 Kokerei	.	.	2
27.10 Erzeugung von Roheisen, Stahl und Ferrolegierungen	.	.	2
<b>Güterklasse 2320 - Mineralölzeugnisse</b>			
Insgesamt	27 348 854	100,0	81
davon:			
23.20 Mineralölverarbeitung	25 446 560	93,0	43
24.16 Herstellung von Kunststoffen in Primärformen	1 199 435	4,4	4
24.14 Herstellung von sonstigen organischen Grundstoffen und Chemikalien	521 645	1,9	7
Andere Wirtschaftszweige	181 214	0,7	27
<b>Güterklasse 2330 - Spalt- und Brutstoffe</b>			
Insgesamt	.	.	3
davon:			
23.30 Herstellung und Verarbeitung von Spalt- und Brutstoffen	.	.	3
<b>Güterklasse 2399 - Veredlung von Erzeugnissen dieser Güterabteilung</b>			
Insgesamt	.	.	1
davon:			
23.20 Mineralölverarbeitung	.	.	1
<b>Güterklasse 2411 - Anorganische Industriegase</b>			
Insgesamt	2 778 390	100,0	34
davon:			
24.16 Herstellung von Kunststoffen in Primärformen	1 803 998	64,9	7
24.11 Herstellung von Industriegasen	667 526	24,0	11
24.14 Herstellung von sonstigen organischen Grundstoffen und Chemikalien	154 297	5,6	6
29.23 Herstellung von kälte- und lufttechnischen Erzeugnissen, nicht für den Haushalt	.	.	1
Andere Wirtschaftszweige	.	.	9
<b>Güterklasse 2412 - Farbstoffe und Pigmente</b>			
Insgesamt	5 382 035	100,0	90
davon:			
24.14 Herstellung von sonstigen organischen Grundstoffen und Chemikalien	2 187 048	40,6	5
24.12 Herstellung von Farbstoffen und Pigmenten	1 926 491	35,8	33
24.13 Herstellung von sonstigen anorganischen Grundstoffen und Chemikalien	104 200	1,9	7
24.16 Herstellung von Kunststoffen in Primärformen	.	.	6
24.30 Herstellung von Anstrichmitteln, Druckfarben und Kitten	.	.	14
24.42 Herstellung von pharmazeutischen Spezialitäten und sonst. pharmazeutischen Erzeugnissen	.	.	2
Andere Wirtschaftszweige	60 661	1,1	23
<b>Güterklasse 2413 - Sonstige anorganische Grundstoffe und Chemikalien</b>			
Insgesamt	8 152 628	100,0	171
davon:			
24.13 Herstellung von sonstigen anorganischen Grundstoffen und Chemikalien	2 860 665	35,1	54
24.16 Herstellung von Kunststoffen in Primärformen	2 817 805	34,6	10
24.14 Herstellung von sonstigen organischen Grundstoffen und Chemikalien	1 738 104	21,3	16
24.66 Herstellung von sonstigen chemischen Erzeugnissen, a.n.g.	260 786	3,2	12
24.12 Herstellung von Farbstoffen und Pigmenten	117 088	1,4	8
24.42 Herstellung von pharmazeutischen Spezialitäten und sonst. pharmazeutischen Erzeugnissen	.	.	2
Andere Wirtschaftszweige	.	.	69

## 6 Herkunft der Erzeugnisse 2005 aus den Wirtschaftszweigen nach Güterklassen (GP 2002)

Wirtschaftszweige	Wert in 1000 €	Anteil in %	Zahl der Unternehmen
<b>Güterklasse 2414 - Sonstige organische Grundstoffe und Chemikalien</b>			
Insgesamt	50 372 766	100,0	191
davon:			
24.16 Herstellung von Kunststoffen in Primärformen	24 689 039	49,0	22
24.14 Herstellung von sonstigen organischen Grundstoffen und Chemikalien	14 379 608	28,5	67
23.20 Mineralölverarbeitung	2 803 520	5,6	10
24.42 Herstellung von pharmazeutischen Spezialitäten und sonst. pharmazeutischen Erzeugnissen	1 730 118	3,4	9
24.13 Herstellung von sonstigen anorganischen Grundstoffen und Chemikalien	507 238	1,0	10
24.20 Herstellung von Schädlingsbekämpfungsmitteln, Pflanzenschutz- und Desinfektionsmitteln	.	.	4
Andere Wirtschaftszweige	.	.	69
<b>Güterklasse 2415 - Düngemittel und Stickstoffverbindungen</b>			
Insgesamt	3 227 052	100,0	56
davon:			
24.15 Herstellung von Düngemitteln und Stickstoffverbindungen	1 988 819	61,6	15
24.14 Herstellung von sonstigen organischen Grundstoffen und Chemikalien	193 752	6,0	6
24.16 Herstellung von Kunststoffen in Primärformen	.	.	3
Andere Wirtschaftszweige	.	.	32
<b>Güterklasse 2416 - Kunststoffe, in Primärformen</b>			
Insgesamt	26 347 484	100,0	243
davon:			
24.16 Herstellung von Kunststoffen in Primärformen	20 459 068	77,7	122
24.14 Herstellung von sonstigen organischen Grundstoffen und Chemikalien	2 780 506	10,6	12
24.70 Herstellung von Chemiefasern	1 324 021	5,0	10
24.51 Herstellung von Seifen, Wasch-, Reinigungs- und Poliermitteln	555 465	2,1	4
Andere Wirtschaftszweige	1 228 424	4,7	95
<b>Güterklasse 2417 - Synthetischer Kautschuk, in Primärformen</b>			
Insgesamt	1 327 932	100,0	23
davon:			
24.17 Herstellung von synthetischem Kautschuk in Primärformen	438 297	33,0	6
24.16 Herstellung von Kunststoffen in Primärformen	311 108	23,4	7
24.14 Herstellung von sonstigen organischen Grundstoffen und Chemikalien	.	.	3
24.41 Herstellung von pharmazeutischen Grundstoffen	.	.	1
Andere Wirtschaftszweige	1 950	0,1	6
<b>Güterklasse 2420 - Schädlingsbekämpfungsmittel, Desinfektionsmittel</b>			
Insgesamt	1 986 844	100,0	71
davon:			
24.20 Herstellung von Schädlingsbekämpfungsmitteln, Pflanzenschutz- und Desinfektionsmitteln	1 436 665	72,3	19
24.51 Herstellung von Seifen, Wasch-, Reinigungs- und Poliermitteln	21 253	1,1	11
24.14 Herstellung von sonstigen organischen Grundstoffen und Chemikalien	.	.	3
24.16 Herstellung von Kunststoffen in Primärformen	.	.	2
Andere Wirtschaftszweige	42 442	2,1	36
<b>Güterklasse 2430 - Anstrichmittel, Druckfarben und Kitten</b>			
Insgesamt	8 170 324	100,0	314
davon:			
24.30 Herstellung von Anstrichmitteln, Druckfarben und Kitten	7 434 781	91,0	219
24.16 Herstellung von Kunststoffen in Primärformen	204 304	2,5	16
24.66 Herstellung von sonstigen chemischen Erzeugnissen, a.n.g.	111 647	1,4	16
Andere Wirtschaftszweige	419 593	5,1	63

## 6 Herkunft der Erzeugnisse 2005 aus den Wirtschaftszweigen nach Güterklassen (GP 2002)

Wirtschaftszweige	Wert in 1000 €	Anteil in %	Zahl der Unternehmen
<b>Güterklasse 2441 - Pharmazeutische Grundstoffe u.ä. Erzeugnisse</b>			
Insgesamt	3 484 457	100,0	87
davon:			
24.42 Herstellung von pharmazeutischen Spezialitäten und sonst. pharmazeutischen Erzeugnissen	1 204 121	34,6	15
24.41 Herstellung von pharmazeutischen Grundstoffen	519 888	14,9	27
24.14 Herstellung von sonstigen organischen Grundstoffen und Chemikalien	271 063	7,8	15
15.86 Verarbeitung von Kaffee und Tee, Herstellung von Kaffee-Ersatz	58 506	1,7	4
24.15 Herstellung von Düngemitteln und Stickstoffverbindungen	.	.	1
24.16 Herstellung von Kunststoffen in Primärformen	.	.	4
24.20 Herstellung von Schädlingsbekämpfungsmitteln, Pflanzenschutz- und Desinfektionsmitteln	.	.	2
Andere Wirtschaftszweige	77 697	2,2	19
<b>Güterklasse 2442 - Pharmazeutische Spezialitäten und sonstige pharmazeutische Erzeugnisse</b>			
Insgesamt	20 625 235	100,0	288
davon:			
24.42 Herstellung von pharmazeutischen Spezialitäten und sonst. pharmazeutischen Erzeugnissen	19 183 046	93,0	227
Andere Wirtschaftszweige	567 648	2,8	54
Sonstige Wirtschaftsbereiche	874 541	4,2	7
<b>Güterklasse 2451 - Seifen, Wasch-, Reinigungs- und Poliermittel</b>			
Insgesamt	4 993 220	100,0	271
davon:			
24.51 Herstellung von Seifen, Wasch-, Reinigungs- und Poliermitteln	2 947 165	59,0	113
24.14 Herstellung von sonstigen organischen Grundstoffen und Chemikalien	899 752	18,0	8
24.66 Herstellung von sonstigen chemischen Erzeugnissen, a.n.g.	460 533	9,2	38
24.52 Herstellung von Duftstoffen und Körperpflegemitteln	61 143	1,2	27
24.30 Herstellung von Anstrichmitteln, Druckfarben und Kitten	56 947	1,1	24
15.43 Herstellung von Margarine u.ä. Nahrungsfetten	.	.	1
24.16 Herstellung von Kunststoffen in Primärformen	.	.	7
Andere Wirtschaftszweige	117 340	2,3	50
Sonstige Wirtschaftsbereiche	52 787	1,1	3
<b>Güterklasse 2452 - Duftstoffe und Körperpflegemittel</b>			
Insgesamt	4 289 618	100,0	184
davon:			
24.52 Herstellung von Duftstoffen und Körperpflegemitteln	3 584 180	83,6	108
24.51 Herstellung von Seifen, Wasch-, Reinigungs- und Poliermitteln	237 297	5,5	25
24.42 Herstellung von pharmazeutischen Spezialitäten und sonst. pharmazeutischen Erzeugnissen	84 325	2,0	24
15.43 Herstellung von Margarine u.ä. Nahrungsfetten	.	.	1
Andere Wirtschaftszweige	.	.	25
Sonstige Wirtschaftsbereiche	.	.	1
<b>Güterklasse 2461 - Pyrotechnische Erzeugnisse</b>			
Insgesamt	742 359	100,0	19
davon:			
24.61 Herstellung von pyrotechnischen Erzeugnissen	684 962	92,3	15
29.60 Herstellung von Waffen und Munition	.	.	1
31.61 Herstellung von elektrischen Ausrüstungen für Motoren und Fahrzeuge, a.n.g.	.	.	1
Andere Wirtschaftszweige	.	.	2

## 6 Herkunft der Erzeugnisse 2005 aus den Wirtschaftszweigen nach Güterklassen (GP 2002)

Wirtschaftszweige	Wert in 1000 €	Anteil in %	Zahl der Unternehmen
<b>Güterklasse 2462 - Klebstoffe und Gelatine</b>			
Insgesamt	1 503 060	100,0	84
davon:			
24.62 Herstellung von Klebstoffen und Gelatine	944 667	62,8	36
24.30 Herstellung von Anstrichmitteln, Druckfarben und Kittlen	129 501	8,6	25
24.16 Herstellung von Kunststoffen in Primärformen	84 978	5,7	3
24.66 Herstellung von sonstigen chemischen Erzeugnissen, a.n.g.	61 449	4,1	5
20.20 Herstellung von Furnier-, Sperrholz-, Holzfaser- und Holzspanplatten	.	.	1
24.51 Herstellung von Seifen, Wasch-, Reinigungs- und Poliermitteln	.	.	2
25.23 Herstellung von Baubedarfsartikeln aus Kunststoffen	.	.	1
Andere Wirtschaftszweige	11 741	0,8	10
Sonstige Wirtschaftsbereiche	.	.	1
<b>Güterklasse 2463 - Etherische Öle</b>			
Insgesamt	951 127	100,0	50
davon:			
24.63 Herstellung von etherischen Ölen	884 716	93,0	22
16.00 Tabakverarbeitung	.	.	1
21.22 Herstellung von Haushalts-, Hygiene- und Toilettenartikeln aus Zellstoff, Papier und Pappe	.	.	1
Andere Wirtschaftszweige	.	.	26
<b>Güterklasse 2464 - Fotochemische Erzeugnisse</b>			
Insgesamt	1 155 819	100,0	22
davon:			
24.64 Herstellung von fotochemischen Erzeugnissen	687 002	59,4	12
24.30 Herstellung von Anstrichmitteln, Druckfarben und Kittlen	.	.	1
24.70 Herstellung von Chemiefasern	.	.	1
30.01 Herstellung von Büromaschinen	.	.	1
33.10 Herstellung von medizinischen Geräten und orthopädischen Erzeugnissen	.	.	1
Andere Wirtschaftszweige	10 376	0,9	6
<b>Güterklasse 2465 - Unbespielte Ton-, Bild- und Datenträger</b>			
Insgesamt	191 134	100,0	11
davon:			
24.65 Herstellung von unbespielten Ton-, Bild- und Datenträgern	185 496	97,1	5
33.40 Herstellung von optischen und fotografischen Geräten	.	.	1
Andere Wirtschaftszweige	.	.	5
<b>Güterklasse 2466 - Chemische Erzeugnisse, a.n.g.</b>			
Insgesamt	10 442 300	100,0	396
davon:			
24.66 Herstellung von sonstigen chemischen Erzeugnissen, a.n.g.	5 532 488	53,0	185
24.16 Herstellung von Kunststoffen in Primärformen	1 356 715	13,0	15
24.14 Herstellung von sonstigen organischen Grundstoffen und Chemikalien	773 168	7,4	19
24.42 Herstellung von pharmazeutischen Spezialitäten und sonst. pharmazeutischen Erzeugnissen	507 757	4,9	8
23.20 Mineralölverarbeitung	255 053	2,4	8
33.10 Herstellung von medizinischen Geräten und orthopädischen Erzeugnissen	236 628	2,3	5
24.51 Herstellung von Seifen, Wasch-, Reinigungs- und Poliermitteln	226 267	2,2	38
24.13 Herstellung von sonstigen anorganischen Grundstoffen und Chemikalien	163 504	1,6	6
15.41 Herstellung von rohen Ölen und Fetten	.	.	1
24.41 Herstellung von pharmazeutischen Grundstoffen	.	.	4
27.41 Erzeugung und erste Bearbeitung von Edelmetallen	.	.	5
Andere Wirtschaftszweige	496 741	4,8	102

## 6 Herkunft der Erzeugnisse 2005 aus den Wirtschaftszweigen nach Güterklassen (GP 2002)

Wirtschaftszweige	Wert in 1000 €	Anteil in %	Zahl der Unternehmen
<b>Güterklasse 2470 - Chemiefasern</b>			
Insgesamt	2 264 215	100,0	48
davon:			
24.70 Herstellung von Chemiefasern	2 237 326	98,8	38
Andere Wirtschaftszweige	26 889	1,2	10
<b>Güterklasse 2499 - Veredlung von Erzeugnissen dieser Güterabteilung</b>			
Insgesamt	1 358 346	100,0	60
davon:			
24.16 Herstellung von Kunststoffen in Primärformen	548 879	40,4	13
24.66 Herstellung von sonstigen chemischen Erzeugnissen, a.n.g.	260 074	19,1	16
24.30 Herstellung von Anstrichmitteln, Druckfarben und Kittlen	170 313	12,5	4
24.13 Herstellung von sonstigen anorganischen Grundstoffen und Chemikalien	78 168	5,8	6
24.62 Herstellung von Klebstoffen und Gelatine	57 975	4,3	3
24.12 Herstellung von Farbstoffen und Pigmenten	.	.	2
24.14 Herstellung von sonstigen organischen Grundstoffen und Chemikalien	.	.	1
24.42 Herstellung von pharmazeutischen Spezialitäten und sonst. pharmazeutischen Erzeugnissen	.	.	2
25.21 Herstellung von Platten, Folien, Schläuchen und Profilen aus Kunststoffen	.	.	1
Andere Wirtschaftszweige	35 961	2,6	11
Sonstige Wirtschaftsbereiche	.	.	1
<b>Güterklasse 2511 - Bereifungen, aus Kautschuk</b>			
Insgesamt	3 831 199	100,0	8
davon:			
25.11 Herstellung von Bereifungen	.	.	6
Andere Wirtschaftszweige	.	.	2
<b>Güterklasse 2512 - Bereifungen, runderneuert</b>			
Insgesamt	98 395	100,0	20
davon:			
25.12 Runderneuerung von Bereifungen	.	.	18
25.11 Herstellung von Bereifungen	.	.	1
Andere Wirtschaftszweige	.	.	1
<b>Güterklasse 2513 - Andere Gummiwaren (ohne Bereifungen)</b>			
Insgesamt	6 514 825	100,0	330
davon:			
25.13 Herstellung von sonstigen Gummiwaren	5 624 802	86,3	237
25.11 Herstellung von Bereifungen	293 365	4,5	4
25.24 Herstellung von sonstigen Kunststoffwaren	93 864	1,4	27
29.14 Herstellung von Lagern, Getrieben, Zahnradern und Antriebsselementen	.	.	1
Andere Wirtschaftszweige	222 467	3,4	56
Sonstige Wirtschaftsbereiche	.	.	5
<b>Güterklasse 2521 - Platten, Folien, Schläuche und Profile, aus Kunststoffen</b>			
Insgesamt	14 649 075	100,0	648
davon:			
25.21 Herstellung von Platten, Folien, Schläuchen und Profilen aus Kunststoffen	12 391 655	84,6	408
24.16 Herstellung von Kunststoffen in Primärformen	474 818	3,2	11
25.22 Herstellung von Verpackungsmitteln aus Kunststoffen	457 518	3,1	39
25.24 Herstellung von sonstigen Kunststoffwaren	335 519	2,3	52
Andere Wirtschaftszweige	989 565	6,8	138



## 6 Herkunft der Erzeugnisse 2005 aus den Wirtschaftszweigen nach Güterklassen (GP 2002)

Wirtschaftszweige	Wert in 1000 €	Anteil in %	Zahl der Unternehmen
<b>Güterklasse 2522 - Verpackungsmittel aus Kunststoffen</b>			
Insgesamt	6 165 087	100,0	549
davon:			
25.22 Herstellung von Verpackungsmitteln aus Kunststoffen	5 162 385	83,7	336
25.21 Herstellung von Platten, Folien, Schläuchen und Profilen aus Kunststoffen	448 486	7,3	39
25.24 Herstellung von sonstigen Kunststoffwaren	124 506	2,0	96
28.72 Herstellung von Verpackungen und Verschlüssen aus Eisen, Stahl und NE-Metall	79 775	1,3	9
28.11 Herstellung von Metallkonstruktionen	.	.	3
Andere Wirtschaftszweige	.	.	66
<b>Güterklasse 2523 - Baubedarfsartikel aus Kunststoffen</b>			
Insgesamt	4 497 901	100,0	717
davon:			
25.23 Herstellung von Baubedarfsartikeln aus Kunststoffen	3 747 704	83,3	452
20.30 Herstellung von Konstruktionsteilen, Fertigbauteilen und Ausbauelementen aus Holz	121 542	2,7	46
25.21 Herstellung von Platten, Folien, Schläuchen und Profilen aus Kunststoffen	96 198	2,1	22
28.75 Herstellung von sonstigen Metallwaren, a.n.g.	88 543	2,0	15
25.24 Herstellung von sonstigen Kunststoffwaren	57 286	1,3	64
Andere Wirtschaftszweige	265 199	5,9	112
Sonstige Wirtschaftsbereiche	121 430	2,7	6
<b>Güterklasse 2524 - Andere Kunststoffwaren</b>			
Insgesamt	15 011 966	100,0	1602
davon:			
25.24 Herstellung von sonstigen Kunststoffwaren	12 037 635	80,2	1130
25.21 Herstellung von Platten, Folien, Schläuchen und Profilen aus Kunststoffen	646 776	4,3	41
34.30 Herstellung von Teilen und Zubehör für Kraftwagen und Kraftwagenmotoren	562 533	3,7	24
25.13 Herstellung von sonstigen Gummiwaren	190 842	1,3	23
28.74 Herstellung von Schrauben, Nieten, Ketten und Federn	155 372	1,0	5
Andere Wirtschaftszweige	1 418 808	9,5	379
<b>Güterklasse 2599 - Veredlung von Erzeugnissen dieser Güterabteilung</b>			
Insgesamt	1 163 726	100,0	168
davon:			
25.24 Herstellung von sonstigen Kunststoffwaren	817 296	70,2	83
25.21 Herstellung von Platten, Folien, Schläuchen und Profilen aus Kunststoffen	136 595	11,7	26
25.13 Herstellung von sonstigen Gummiwaren	104 539	9,0	20
25.22 Herstellung von Verpackungsmitteln aus Kunststoffen	40 069	3,4	10
Andere Wirtschaftszweige	65 226	5,6	29
<b>Güterklasse 2611 - Flachglas (ohne veredeltes und bearbeitetes Flachglas)</b>			
Insgesamt	738 803	100,0	28
davon:			
26.11 Herstellung von Flachglas	643 952	87,2	9
26.12 Veredlung und Bearbeitung von Flachglas	.	.	17
26.13 Herstellung von Hohlglas	.	.	1
26.15 Herstellung, Veredlung und Bearbeitung von sonst. Glas einschl. techn. Glaswaren	.	.	1
<b>Güterklasse 2612 - Veredeltes und bearbeitetes Flachglas</b>			
Insgesamt	2 543 542	100,0	215
davon:			
26.12 Veredlung und Bearbeitung von Flachglas	2 117 999	83,3	190
26.11 Herstellung von Flachglas	257 694	10,1	6
26.15 Herstellung, Veredlung und Bearbeitung von sonst. Glas einschl. techn. Glaswaren	101 065	4,0	3
Andere Wirtschaftszweige	37 662	1,5	12
Sonstige Wirtschaftsbereiche	29 122	1,1	4

## 6 Herkunft der Erzeugnisse 2005 aus den Wirtschaftszweigen nach Güterklassen (GP 2002)

Wirtschaftszweige	Wert in 1000 €	Anteil in %	Zahl der Unternehmen
<b>Güterklasse 2613 - Hohlglas</b>			
Insgesamt	1 943 908	100,0	69
davon:			
26.13 Herstellung von Hohlglas	1 898 378	97,7	56
26.15 Herstellung, Veredlung und Bearbeitung von sonst. Glas einschl. techn. Glaswaren	29 654	1,5	4
Andere Wirtschaftszweige	15 876	0,8	9
<b>Güterklasse 2614 - Glasfasern</b>			
Insgesamt	715 515	100,0	35
davon:			
26.14 Herstellung von Glasfasern und Waren daraus	630 576	88,1	22
21.12 Herstellung von Papier, Karton und Pappe	.	.	1
25.21 Herstellung von Platten, Folien, Schläuchen und Profilen aus Kunststoffen	.	.	1
26.15 Herstellung, Veredlung und Bearbeitung von sonst. Glas einschl. techn. Glaswaren	.	.	1
Andere Wirtschaftszweige	8 628	1,2	9
Sonstige Wirtschaftsbereiche	.	.	1
<b>Güterklasse 2615 - Sonstiges Glas (einschl. technischer Glaswaren)</b>			
Insgesamt	998 801	100,0	94
davon:			
26.15 Herstellung, Veredlung und Bearbeitung von sonst. Glas einschl. techn. Glaswaren	884 761	88,6	60
26.13 Herstellung von Hohlglas	22 406	2,2	8
26.14 Herstellung von Glasfasern und Waren daraus	.	.	2
31.50 Herstellung von elektrischen Lampen und Leuchten	.	.	2
Andere Wirtschaftszweige	50 505	5,1	22
<b>Güterklasse 2621 - Haushaltswaren und Ziergegenstände, aus Keramik</b>			
Insgesamt	550 023	100,0	56
davon:			
26.21 Herstellung von keramischen Haushaltswaren und Ziergegenständen	446 539	81,2	48
26.22 Herstellung von Sanitärkeramik	.	.	2
Andere Wirtschaftszweige	.	.	6
<b>Güterklasse 2622 - Sanitärkeramik</b>			
Insgesamt	321 224	100,0	7
davon:			
26.22 Herstellung von Sanitärkeramik	.	.	6
Andere Wirtschaftszweige	.	.	1
<b>Güterklasse 2623 - Elektrische Isolatoren und Isolierteile, aus keramischen Stoffen</b>			
Insgesamt	206 773	100,0	16
davon:			
26.23 Herstellung von keramischen Isolatoren und Isolierteilen	127 420	61,6	10
25.21 Herstellung von Platten, Folien, Schläuchen und Profilen aus Kunststoffen	.	.	1
26.24 Herstellung von keramischen Erzeugnissen für sonstige technische Zwecke	.	.	4
Sonstige Wirtschaftsbereiche	.	.	1
<b>Güterklasse 2624 - Keramische Waren für sonstige technische Zwecke</b>			
Insgesamt	429 237	100,0	40
davon:			
26.24 Herstellung von keramischen Erzeugnissen für sonstige technische Zwecke	323 120	75,3	23
26.23 Herstellung von keramischen Isolatoren und Isolierteilen	43 634	10,2	4
14.21 Gewinnung von Kies und Sand	.	.	2
24.13 Herstellung von sonstigen anorganischen Grundstoffen und Chemikalien	.	.	1
25.21 Herstellung von Platten, Folien, Schläuchen und Profilen aus Kunststoffen	.	.	1
26.26 Herstellung von feuerfesten keramischen Werkstoffen und Waren	.	.	2
Andere Wirtschaftszweige	11 503	2,7	7

## 6 Herkunft der Erzeugnisse 2005 aus den Wirtschaftszweigen nach Güterklassen (GP 2002)

Wirtschaftszweige	Wert in 1000 €	Anteil in %	Zahl der Unternehmen
<b>Güterklasse 2625 - Andere keramische Waren, a.n.g.</b>			
Insgesamt	220 484	100,0	28
davon:			
26.25 Herstellung von keramischen Erzeugnissen, a.n.g.	165 219	74,9	22
33.10 Herstellung von medizinischen Geräten und orthopädischen Erzeugnissen	.	.	1
Andere Wirtschaftszweige	.	.	5
<b>Güterklasse 2626 - Feuerfeste keramische Werkstoffe</b>			
Insgesamt	1 098 710	100,0	58
davon:			
26.26 Herstellung von feuerfesten keramischen Werkstoffen und Waren	1 056 054	96,1	43
14.21 Gewinnung von Kies und Sand	.	.	1
Andere Wirtschaftszweige	.	.	14
<b>Güterklasse 2630 - Keramische Wand-, Bodenfliesen und -platten</b>			
Insgesamt	503 795	100,0	26
davon:			
26.30 Herstellung von keramischen Wand- und Bodenfliesen und -platten	419 657	83,3	22
26.22 Herstellung von Sanitärkeramik	.	.	1
26.40 Herstellung von Ziegeln und sonstiger Baukeramik	.	.	2
Andere Wirtschaftszweige	.	.	1
<b>Güterklasse 2640 - Ziegel und sonstige Baukeramik</b>			
Insgesamt	1 268 996	100,0	104
davon:			
26.40 Herstellung von Ziegeln und sonstiger Baukeramik	1 073 073	84,6	94
26.61 Herstellung von Erzeugnissen aus Beton, Zement und aus Kalksandstein für den Bau	.	.	3
26.66 Herstellung von Erzeugnissen aus Beton, Zement und Gips, a.n.g.	.	.	1
Andere Wirtschaftszweige	9 175	0,7	6
<b>Güterklasse 2651 - Zement</b>			
Insgesamt	1 616 200	100,0	34
davon:			
26.51 Herstellung von Zement	1 606 632	99,4	30
Andere Wirtschaftszweige	9 568	0,6	4
<b>Güterklasse 2652 - Kalk</b>			
Insgesamt	494 956	100,0	35
davon:			
26.52 Herstellung von Kalk	362 082	73,2	8
26.51 Herstellung von Zement	27 950	5,6	7
14.21 Gewinnung von Kies und Sand	7 935	1,6	4
26.64 Herstellung von Mörtel und anderem Beton (Trockenbeton)	7 868	1,6	4
15.83 Herstellung von Zucker	5 450	1,1	4
14.11 Gewinnung von Naturwerksteinen und Natursteinen, a.n.g.	.	.	1
14.12 Gewinnung von Kalk- und Gipsstein sowie Anhydrit, Dolomit und Kreide	.	.	2
24.13 Herstellung von sonstigen anorganischen Grundstoffen und Chemikalien	.	.	2
26.53 Herstellung von gebranntem Gips	.	.	1
27.10 Erzeugung von Roheisen, Stahl und Ferrolegierungen	.	.	1
Andere Wirtschaftszweige	.	.	1

## 6 Herkunft der Erzeugnisse 2005 aus den Wirtschaftszweigen nach Güterklassen (GP 2002)

Wirtschaftszweige	Wert in 1000 €	Anteil in %	Zahl der Unternehmen
<b>Güterklasse 2653 - Gips, aus gebranntem Gipsstein oder aus Calciumsulfat</b>			
Insgesamt	253 770	100,0	14
davon:			
26.62 Herstellung von Gipszeugnissen für den Bau	152 177	60,0	5
26.53 Herstellung von gebranntem Gips	75 371	29,7	5
24.13 Herstellung von sonstigen anorganischen Grundstoffen und Chemikalien	.	.	1
24.16 Herstellung von Kunststoffen in Primärformen	.	.	1
26.64 Herstellung von Mörtel und anderem Beton (Trockenbeton)	.	.	2
<b>Güterklasse 2661 - Betonerzeugnisse, vorgefertigte Bauelemente und Gebäude aus Beton oder Kalksandstein (Kunststein)</b>			
Insgesamt	4 217 363	100,0	543
davon:			
26.61 Herstellung von Erzeugnissen aus Beton, Zement und aus Kalksandstein für den Bau	3 925 529	93,1	467
26.40 Herstellung von Ziegeln und sonstiger Baukeramik	57 263	1,4	10
Andere Wirtschaftszweige	109 769	2,6	45
Sonstige Wirtschaftsbereiche	124 802	3,0	21
<b>Güterklasse 2662 - Gipszeugnisse für den Bau</b>			
Insgesamt	469 313	100,0	11
davon:			
26.62 Herstellung von Gipszeugnissen für den Bau	.	.	9
26.66 Herstellung von Erzeugnissen aus Beton, Zement und Gips, a.n.g.	.	.	1
28.11 Herstellung von Metallkonstruktionen	.	.	1
<b>Güterklasse 2663 - Frischbeton (Transportbeton)</b>			
Insgesamt	1 848 797	100,0	412
davon:			
26.63 Herstellung von Frischbeton (Transportbeton)	1 684 096	91,1	310
26.61 Herstellung von Erzeugnissen aus Beton, Zement und aus Kalksandstein für den Bau	52 082	2,8	53
14.21 Gewinnung von Kies und Sand	43 363	2,3	21
Andere Wirtschaftszweige	48 283	2,6	14
Sonstige Wirtschaftsbereiche	20 972	1,1	14
<b>Güterklasse 2664 - Mörtel</b>			
Insgesamt	1 141 955	100,0	168
davon:			
26.64 Herstellung von Mörtel und anderem Beton (Trockenbeton)	871 117	76,3	39
24.30 Herstellung von Anstrichmitteln, Druckfarben und Kittlen	128 018	11,2	6
26.63 Herstellung von Frischbeton (Transportbeton)	46 678	4,1	81
26.51 Herstellung von Zement	16 096	1,4	8
26.61 Herstellung von Erzeugnissen aus Beton, Zement und aus Kalksandstein für den Bau	15 054	1,3	3
26.62 Herstellung von Gipszeugnissen für den Bau	13 632	1,2	3
26.52 Herstellung von Kalk	.	.	2
Andere Wirtschaftszweige	21 460	1,9	23
Sonstige Wirtschaftsbereiche	.	.	3
<b>Güterklasse 2665 - Faserzementwaren</b>			
Insgesamt	197 341	100,0	25
davon:			
26.65 Herstellung von Faserzementwaren	184 891	93,7	16
25.23 Herstellung von Baubedarfsartikeln aus Kunststoffen	3 690	1,9	4
25.21 Herstellung von Platten, Folien, Schläuchen und Profilen aus Kunststoffen	.	.	3
26.61 Herstellung von Erzeugnissen aus Beton, Zement und aus Kalksandstein für den Bau	.	.	1
27.22 Herstellung v. Stahlrohren, Rohrform-, Rohrverschluss- u. Rohrverbindungsstücken aus Stahl	.	.	1

## 6 Herkunft der Erzeugnisse 2005 aus den Wirtschaftszweigen nach Güterklassen (GP 2002)

Wirtschaftszweige	Wert in 1000 €	Anteil in %	Zahl der Unternehmen
<b>Güterklasse 2666 - Andere Beton-, Zement-, Gips- und Kalksandsteinerzeugnisse</b>			
Insgesamt	487 770	100,0	53
davon:			
26.66 Herstellung von Erzeugnissen aus Beton, Zement und Gips, a.n.g.	399 971	82,0	26
26.61 Herstellung von Erzeugnissen aus Beton, Zement und aus Kalksandstein für den Bau	58 672	12,0	19
Andere Wirtschaftszweige	.	.	6
Sonstige Wirtschaftsbereiche	.	.	2
<b>Güterklasse 2670 - Naturwerksteinerzeugnisse, a.n.g.</b>			
Insgesamt	390 038	100,0	126
davon:			
26.70 Be- und Verarbeitung von Naturwerksteinen und Natursteinen, a.n.g.	317 362	81,4	102
14.21 Gewinnung von Kies und Sand	22 091	5,7	4
14.11 Gewinnung von Naturwerksteinen und Natursteinen, a.n.g.	17 283	4,4	5
20.30 Herstellung von Konstruktionsteilen, Fertigbauteilen und Ausbauelementen aus Holz	.	.	1
26.25 Herstellung von keramischen Erzeugnissen, a.n.g.	.	.	1
Andere Wirtschaftszweige	.	.	13
<b>Güterklasse 2681 - Mühlsteine, Steine zum Zerfasern, Poliersteine und Schleifwerkzeuge</b>			
Insgesamt	890 649	100,0	60
davon:			
26.81 Herstellung von Mühl-, Mahl-, Schleif-, Wetz- und Poliersteinen sowie Schleifstoffen	785 550	88,2	43
29.42 Herstellung von Werkzeugmaschinen für die Metallbearbeitung	33 647	3,8	4
26.24 Herstellung von keramischen Erzeugnissen für sonstige technische Zwecke	.	.	1
26.66 Herstellung von Erzeugnissen aus Beton, Zement und Gips, a.n.g.	.	.	1
29.41 Herstellung von handgeführten kraftbetriebenen Werkzeugen	.	.	2
Andere Wirtschaftszweige	20 601	2,3	9
<b>Güterklasse 2682 - Mineralerzeugnisse, a.n.g.</b>			
Insgesamt	2 389 002	100,0	144
davon:			
26.82 Herstellung von sonstigen Erzeugnissen aus nicht metallischen Mineralien, a.n.g.	1 945 749	81,4	86
14.21 Gewinnung von Kies und Sand	64 660	2,7	9
14.11 Gewinnung von Naturwerksteinen und Natursteinen, a.n.g.	30 911	1,3	6
26.14 Herstellung von Glasfasern und Waren daraus	.	.	1
31.62 Herstellung von sonstigen elektrischen Ausrüstungen, a.n.g.	.	.	3
34.30 Herstellung von Teilen und Zubehör für Kraftwagen und Kraftwagenmotoren	.	.	1
Andere Wirtschaftszweige	121 994	5,1	32
Sonstige Wirtschaftsbereiche	74 690	3,1	6
<b>Güterklasse 2699 - Veredlung von Erzeugnissen dieser Güterabteilung</b>			
Insgesamt	443 742	100,0	54
davon:			
26.12 Veredlung und Bearbeitung von Flachglas	164 650	37,1	11
26.15 Herstellung, Veredlung und Bearbeitung von sonst. Glas einschl. techn. Glaswaren	102 886	23,2	6
26.13 Herstellung von Hohlglas	81 868	18,4	8
26.21 Herstellung von keramischen Haushaltswaren und Ziergegenständen	19 037	4,3	5
26.70 Be- und Verarbeitung von Naturwerksteinen und Natursteinen, a.n.g.	10 233	2,3	3
26.82 Herstellung von sonstigen Erzeugnissen aus nicht metallischen Mineralien, a.n.g.	7 794	1,8	3
24.66 Herstellung von sonstigen chemischen Erzeugnissen, a.n.g.	.	.	1
26.11 Herstellung von Flachglas	.	.	1
26.14 Herstellung von Glasfasern und Waren daraus	.	.	2
26.81 Herstellung von Mühl-, Mahl-, Schleif-, Wetz- und Poliersteinen sowie Schleifstoffen	.	.	2
Andere Wirtschaftszweige	19 198	4,3	12

## 6 Herkunft der Erzeugnisse 2005 aus den Wirtschaftszweigen nach Güterklassen (GP 2002)

Wirtschaftszweige	Wert in 1000 €	Anteil in %	Zahl der Unternehmen
<b>Güterklasse 2710 - Roheisen, Rohstahl und Walzstahl sowie Ferrolegierungen</b>			
Insgesamt	63 628 257	100,0	137
davon:			
27.10 Erzeugung von Roheisen, Stahl und Ferrolegierungen	61 838 710	97,2	69
24.16 Herstellung von Kunststoffen in Primärformen	.	.	1
Andere Wirtschaftszweige	.	.	67
<b>Güterklasse 2721 - Rohre, Rohrform-, Rohrverschluß- und Rohrverbindungsstücke, aus Gußeisen</b>			
Insgesamt	276 688	100,0	11
davon:			
27.21 Herstellung v. Rohren, Rohrform-, Rohrverschluss- u. Rohrverbindungsstücken aus Gusseisen	269 472	97,4	5
27.51 Eisengießereien	.	.	1
Andere Wirtschaftszweige	.	.	5
<b>Güterklasse 2722 - Stahlrohre, Rohrform-, Rohrverschluß- und Rohrverbindungsstücke, aus Eisen oder Stahl</b>			
Insgesamt	5 832 567	100,0	212
davon:			
27.22 Herstellung v. Stahlrohren, Rohrform-, Rohrverschluss- u. Rohrverbindungsstücken aus Stahl	5 581 241	95,7	137
Andere Wirtschaftszweige	251 327	4,3	75
<b>Güterklasse 2731 - Blankstahl</b>			
Insgesamt	997 627	100,0	39
davon:			
27.31 Herstellung von Blankstahl	599 352	60,1	19
27.32 Herstellung von Kaltband mit einer Breite von weniger als 600 mm	63 645	6,4	3
27.10 Erzeugung von Roheisen, Stahl und Ferrolegierungen	.	.	4
27.22 Herstellung v. Stahlrohren, Rohrform-, Rohrverschluss- u. Rohrverbindungsstücken aus Stahl	.	.	2
27.34 Herstellung von gezogenem Draht	.	.	2
27.52 Stahlgießereien	.	.	1
28.11 Herstellung von Metallkonstruktionen	.	.	1
Andere Wirtschaftszweige	21 070	2,1	7
<b>Güterklasse 2732 - Kaltband mit einer Breite von weniger als 600 mm</b>			
Insgesamt	4 108 757	100,0	56
davon:			
27.32 Herstellung von Kaltband mit einer Breite von weniger als 600 mm	2 415 774	58,8	34
27.10 Erzeugung von Roheisen, Stahl und Ferrolegierungen	1 549 698	37,7	12
27.45 Erzeugung und erste Bearbeitung von sonstigen NE-Metallen	.	.	2
Andere Wirtschaftszweige	.	.	8
<b>Güterklasse 2733 - Kaltprofile</b>			
Insgesamt	678 533	100,0	40
davon:			
27.33 Herstellung von Kaltprofilen	565 782	83,4	25
27.10 Erzeugung von Roheisen, Stahl und Ferrolegierungen	.	.	2
27.32 Herstellung von Kaltband mit einer Breite von weniger als 600 mm	.	.	1
28.11 Herstellung von Metallkonstruktionen	.	.	1
28.40 Herstellung v. Schmiede-, Press-, Zieh- und Stanzteilen, gewalzten Ringen u.ä.	.	.	1
28.75 Herstellung von sonstigen Metallwaren, a.n.g.	.	.	2
Andere Wirtschaftszweige	10 165	1,5	8

## 6 Herkunft der Erzeugnisse 2005 aus den Wirtschaftszweigen nach Güterklassen (GP 2002)

Wirtschaftszweige	Wert in 1000 €	Anteil in %	Zahl der Unternehmen
<b>Güterklasse 2734 - Draht</b>			
Insgesamt	1 679 192	100,0	75
davon:			
27.34 Herstellung von gezogenem Draht	1 173 360	69,9	42
28.73 Herstellung von Drahtwaren	292 650	17,4	14
27.31 Herstellung von Blankstahl	42 442	2,5	5
27.45 Erzeugung und erste Bearbeitung von sonstigen NE-Metallen	.	.	1
29.14 Herstellung von Lagern, Getrieben, Zahnrädern und Antriebsselementen	.	.	2
Andere Wirtschaftszweige	40 849	2,4	9
Sonstige Wirtschaftsbereiche	.	.	2
<b>Güterklasse 2735 - Ferrolegierungen (nicht EGKS) und andere Eisen- und Stahlerzeugnisse, a.n.g.</b>			
Insgesamt	-	-	
davon:			
Andere Wirtschaftszweige	-	-	
<b>Güterklasse 2741 - Edelmetalle und Halbzeug daraus</b>			
Insgesamt	2 103 167	100,0	30
davon:			
27.41 Erzeugung und erste Bearbeitung von Edelmetallen	1 076 040	51,2	16
27.43 Erzeugung und erste Bearbeitung von Blei, Zink und Zinn	.	.	2
27.44 Erzeugung und erste Bearbeitung von Kupfer	.	.	2
28.40 Herstellung v. Schmiede-, Press-, Zieh- und Stanzteilen, gewalzten Ringen u.ä.	.	.	2
32.10 Herstellung von elektronischen Bauelementen	.	.	1
Andere Wirtschaftszweige	18 065	0,9	5
Sonstige Wirtschaftsbereiche	.	.	2
<b>Güterklasse 2742 - Aluminium und Halbzeug daraus</b>			
Insgesamt	10 414 079	100,0	162
davon:			
27.42 Erzeugung und erste Bearbeitung von Aluminium	9 854 857	94,6	85
24.13 Herstellung von sonstigen anorganischen Grundstoffen und Chemikalien	120 314	1,2	5
Andere Wirtschaftszweige	438 908	4,2	72
<b>Güterklasse 2743 - Blei, Zink und Zinn und Halbzeug daraus</b>			
Insgesamt	1 276 176	100,0	57
davon:			
27.43 Erzeugung und erste Bearbeitung von Blei, Zink und Zinn	1 137 832	89,2	28
27.44 Erzeugung und erste Bearbeitung von Kupfer	28 221	2,2	6
24.13 Herstellung von sonstigen anorganischen Grundstoffen und Chemikalien	.	.	2
Andere Wirtschaftszweige	.	.	21
<b>Güterklasse 2744 - Kupfer und Halbzeug daraus</b>			
Insgesamt	8 373 528	100,0	96
davon:			
27.44 Erzeugung und erste Bearbeitung von Kupfer	7 814 055	93,3	43
31.30 Herstellung von isolierten Elektrokabeln, -leitungen und -drähten	315 730	3,8	7
Andere Wirtschaftszweige	243 743	2,9	46

## 6 Herkunft der Erzeugnisse 2005 aus den Wirtschaftszweigen nach Güterklassen (GP 2002)

Wirtschaftszweige	Wert in 1000 €	Anteil in %	Zahl der Unternehmen
<b>Güterklasse 2745 - Sonstige NE-Metalle und Halbzeug daraus</b>			
Insgesamt	1 489 250	100,0	60
davon:			
27.45 Erzeugung und erste Bearbeitung von sonstigen NE-Metallen	993 082	66,7	17
28.40 Herstellung v. Schmiede-, Press-, Zieh- und Stanzteilen, gewalzten Ringen u.ä.	59 593	4,0	6
27.44 Erzeugung und erste Bearbeitung von Kupfer	33 212	2,2	6
24.13 Herstellung von sonstigen anorganischen Grundstoffen und Chemikalien	.	.	2
27.41 Erzeugung und erste Bearbeitung von Edelmetallen	.	.	2
27.52 Stahlgießereien	.	.	2
28.62 Herstellung von Werkzeugen	.	.	1
31.10 Herstellung von Elektromotoren, Generatoren und Transformatoren	.	.	1
31.50 Herstellung von elektrischen Lampen und Leuchten	.	.	2
34.30 Herstellung von Teilen und Zubehör für Kraftwagen und Kraftwagenmotoren	.	.	1
Andere Wirtschaftszweige	23 455	1,6	20
<b>Güterklasse 2751 - Eisengießereierzeugnisse</b>			
Insgesamt	5 477 925	100,0	185
davon:			
27.51 Eisengießereien	4 120 369	75,2	124
29.56 Herstellung von Maschinen für bestimmte Wirtschaftszweige, a.n.g.	164 164	3,0	8
34.30 Herstellung von Teilen und Zubehör für Kraftwagen und Kraftwagenmotoren	108 610	2,0	3
27.52 Stahlgießereien	65 826	1,2	6
27.21 Herstellung v. Röhren, Rohrform-, Rohrverschluss- u. Rohrverbindungsstücken aus Gusseisen	.	.	3
28.22 Herstellung von Heizkörpern und -kesseln für Zentralheizungen	.	.	2
29.11 Herstellung von Verbrennungsmotoren und Turbinen (oh. Motoren für Luft- und Straßenzf.)	.	.	2
29.14 Herstellung von Lagern, Getrieben, Zahnrädern und Antriebselementen	.	.	2
29.23 Herstellung von kälte- und lufttechnischen Erzeugnissen, nicht für den Haushalt	.	.	1
29.71 Herstellung von elektrischen Haushaltsgeräten	.	.	1
34.10 Herstellung von Kraftwagen und Kraftwagenmotoren	.	.	2
Andere Wirtschaftszweige	154 823	2,8	31
<b>Güterklasse 2752 - Stahlgießereierzeugnisse</b>			
Insgesamt	922 796	100,0	47
davon:			
27.52 Stahlgießereien	758 233	82,2	34
27.51 Eisengießereien	38 458	4,2	5
27.10 Erzeugung von Roheisen, Stahl und Ferrolegierungen	18 759	2,0	3
29.12 Herstellung von Pumpen und Kompressoren	.	.	2
29.21 Herstellung von Öfen und Brennern	.	.	1
29.51 Herstellung v. Maschinen für die Metallerzeugung, v. Walzwerkseinricht. und Gießmaschinen	.	.	1
Andere Wirtschaftszweige	.	.	1
<b>Güterklasse 2753 - Leichtmetallgießereierzeugnisse</b>			
Insgesamt	5 349 039	100,0	253
davon:			
27.53 Leichtmetallgießereien	3 390 656	63,4	182
34.10 Herstellung von Kraftwagen und Kraftwagenmotoren	976 554	18,3	3
34.30 Herstellung von Teilen und Zubehör für Kraftwagen und Kraftwagenmotoren	627 039	11,7	8
28.63 Herstellung von Schlössern und Beschlägen aus unedlen Metallen	54 329	1,0	12
Andere Wirtschaftszweige	300 461	5,6	48



## 6 Herkunft der Erzeugnisse 2005 aus den Wirtschaftszweigen nach Güterklassen (GP 2002)

Wirtschaftszweige	Wert in 1000 €	Anteil in %	Zahl der Unternehmen
<b>Güterklasse 2754 - Buntmetall-/Schwermetallgießereierzeugnisse</b>			
Insgesamt	1 070 506	100,0	132
davon:			
29.13 Herstellung von Armaturen	437 794	40,9	15
27.54 Buntmetallgießereien	400 536	37,4	48
28.63 Herstellung von Schließern und Beschlägen aus unedlen Metallen	115 714	10,8	9
27.53 Leichtmetallgießereien	47 678	4,5	34
27.52 Stahlgießereien	.	.	3
29.72 Herstellung von nicht elektrischen Heiz-, Koch-, Heißwasser- und Heißluftgeräten, a.n.g.	.	.	1
Andere Wirtschaftszweige	28 508	2,7	22
<b>Güterklasse 2811 - Stahl- und Leichtmetallbaukonstruktionen</b>			
Insgesamt	10 873 120	100,0	1809
davon:			
28.11 Herstellung von Metallkonstruktionen	9 829 571	90,4	1288
28.12 Herstellung von Ausbauelementen aus Metall	235 886	2,2	142
Andere Wirtschaftszweige	807 662	7,4	379
<b>Güterklasse 2812 - Ausbauelemente aus Stahl und Aluminium</b>			
Insgesamt	2 806 734	100,0	648
davon:			
28.12 Herstellung von Ausbauelementen aus Metall	2 425 211	86,4	380
28.11 Herstellung von Metallkonstruktionen	206 493	7,4	156
25.23 Herstellung von Baubedarfsartikeln aus Kunststoffen	104 716	3,7	56
Andere Wirtschaftszweige	70 314	2,5	56
<b>Güterklasse 2821 - Tanks, Sammelbehälter und ähnliche Behälter, aus Eisen, Stahl oder Aluminium</b>			
Insgesamt	1 321 563	100,0	279
davon:			
28.21 Herstellung von Metallbehältern mit einem Fassungsvermögen von mehr als 300 l	1 034 940	78,3	139
28.11 Herstellung von Metallkonstruktionen	69 064	5,2	41
25.23 Herstellung von Baubedarfsartikeln aus Kunststoffen	25 465	1,9	5
28.30 Herstellung von Dampfkesseln (ohne Zentralheizungskessel)	19 833	1,5	13
28.71 Herstellung von Metallbehältern mit einem Fassungsvermögen von 300 l oder weniger	17 942	1,4	9
27.22 Herstellung v. Stahlrohren, Rohrform-, Rohrverschluss- u. Rohrverbindungsstücken aus Stahl	.	.	3
28.75 Herstellung von sonstigen Metallwaren, a.n.g.	.	.	3
Andere Wirtschaftszweige	110 492	8,4	66
<b>Güterklasse 2822 - Heizkörper für Zentralheizungen; Zentralheizungskessel</b>			
Insgesamt	1 500 034	100,0	54
davon:			
28.22 Herstellung von Heizkörpern und -kesseln für Zentralheizungen	1 316 558	87,8	32
29.72 Herstellung von nicht elektrischen Heiz-, Koch-, Heißwasser- und Heißluftgeräten, a.n.g.	80 783	5,4	3
29.23 Herstellung von kälte- und lufttechnischen Erzeugnissen, nicht für den Haushalt	.	.	2
Andere Wirtschaftszweige	.	.	17
<b>Güterklasse 2830 - Dampfkessel (Dampferzeuger) (ohne Zentralheizungskessel); Kernreaktoren, Teile dafür</b>			
Insgesamt	2 613 117	100,0	247
davon:			
28.30 Herstellung von Dampfkesseln (ohne Zentralheizungskessel)	2 368 184	90,6	189
28.21 Herstellung von Metallbehältern mit einem Fassungsvermögen von mehr als 300 l	42 087	1,6	9
28.11 Herstellung von Metallkonstruktionen	32 177	1,2	16
Andere Wirtschaftszweige	133 634	5,1	29
Sonstige Wirtschaftsbereiche	37 035	1,4	4

## 6 Herkunft der Erzeugnisse 2005 aus den Wirtschaftszweigen nach Güterklassen (GP 2002)

Wirtschaftszweige	Wert in 1000 €	Anteil in %	Zahl der Unternehmen
<b>Güterklasse 2840 - Schmiede-, Blechformteile, gewalzte Ringe und pulvermetallurgische Erzeugnisse</b>			
Insgesamt	14 627 337	100,0	998
davon:			
28.40 Herstellung v. Schmiede-, Press-, Zieh- und Stanzteilen, gewalzten Ringen u.ä.	12 168 309	83,2	711
27.10 Erzeugung von Roheisen, Stahl und Ferrolegierungen	446 921	3,1	7
29.14 Herstellung von Lagern, Getrieben, Zahnrädern und Antriebsselementen	282 056	1,9	8
34.30 Herstellung von Teilen und Zubehör für Kraftwagen und Kraftwagenmotoren	274 863	1,9	25
27.22 Herstellung v. Stahlrohren, Rohrform-, Rohrverschluss- u. Rohrverbindungsstücken aus Stahl	.	.	3
28.75 Herstellung von sonstigen Metallwaren, a.n.g.	.	.	25
Andere Wirtschaftszweige	975 277	6,7	219
<b>Güterklasse 2851 - Oberflächenveredlung und Wärmebehandlung</b>			
Insgesamt	4 766 808	100,0	868
davon:			
28.51 Oberflächenveredlung und Wärmebehandlung	4 468 331	93,7	672
Andere Wirtschaftszweige	298 478	6,3	196
<b>Güterklasse 2852 - Mechanikleistungen, a.n.g.</b>			
Insgesamt	6 104 930	100,0	1297
davon:			
28.52 Mechanik, a.n.g.	5 549 566	90,9	950
28.40 Herstellung v. Schmiede-, Press-, Zieh- und Stanzteilen, gewalzten Ringen u.ä.	113 091	1,9	27
Andere Wirtschaftszweige	442 273	7,2	320
<b>Güterklasse 2861 - Schneidwaren und Bestecke</b>			
Insgesamt	721 227	100,0	57
davon:			
28.61 Herstellung von Schneidwaren und Bestecken aus unedlen Metallen	669 309	92,8	44
28.75 Herstellung von sonstigen Metallwaren, a.n.g.	.	.	1
Andere Wirtschaftszweige	.	.	12
<b>Güterklasse 2862 - Werkzeuge</b>			
Insgesamt	6 138 439	100,0	899
davon:			
28.62 Herstellung von Werkzeugen	4 961 467	80,8	537
28.40 Herstellung v. Schmiede-, Press-, Zieh- und Stanzteilen, gewalzten Ringen u.ä.	239 071	3,9	102
29.56 Herstellung von Maschinen für bestimmte Wirtschaftszweige, a.n.g.	138 128	2,3	32
29.42 Herstellung von Werkzeugmaschinen für die Metallbearbeitung	134 524	2,2	36
34.30 Herstellung von Teilen und Zubehör für Kraftwagen und Kraftwagenmotoren	123 563	2,0	17
34.10 Herstellung von Kraftwagen und Kraftwagenmotoren	.	.	1
Andere Wirtschaftszweige	.	.	174
<b>Güterklasse 2863 - Schlösser und Beschläge</b>			
Insgesamt	6 331 911	100,0	278
davon:			
28.63 Herstellung von Schlössern und Beschlägen aus unedlen Metallen	5 984 007	94,5	204
31.62 Herstellung von sonstigen elektrischen Ausrüstungen, a.n.g.	.	.	2
Andere Wirtschaftszweige	.	.	72

## 6 Herkunft der Erzeugnisse 2005 aus den Wirtschaftszweigen nach Güterklassen (GP 2002)

Wirtschaftszweige	Wert in 1000 €	Anteil in %	Zahl der Unternehmen
<b>Güterklasse 2871 - Behälter aus Eisen oder Stahl</b>			
Insgesamt	717 063	100,0	88
davon:			
28.71 Herstellung von Metallbehältern mit einem Fassungsvermögen von 300 l oder weniger	581 214	81,1	35
28.21 Herstellung von Metallbehältern mit einem Fassungsvermögen von mehr als 300 l	16 098	2,2	12
28.11 Herstellung von Metallkonstruktionen	12 051	1,7	9
25.22 Herstellung von Verpackungsmitteln aus Kunststoffen	.	.	1
28.22 Herstellung von Heizkörpern und -kesseln für Zentralheizungen	.	.	5
28.51 Oberflächenveredlung und Wärmebehandlung	.	.	1
28.75 Herstellung von sonstigen Metallwaren, a.n.g.	.	.	2
29.72 Herstellung von nicht elektrischen Heiz-, Koch-, Heißwasser- und Heißluftgeräten, a.n.g.	.	.	1
Andere Wirtschaftszweige	12 932	1,8	22
<b>Güterklasse 2872 - Verpackungen und Verschlüsse, aus Eisen, Stahl oder NE-Metall</b>			
Insgesamt	2 248 944	100,0	80
davon:			
28.72 Herstellung von Verpackungen und Verschlüssen aus Eisen, Stahl und NE-Metall	2 018 453	89,8	58
25.13 Herstellung von sonstigen Gummiwaren	.	.	1
25.22 Herstellung von Verpackungsmitteln aus Kunststoffen	.	.	5
27.42 Erzeugung und erste Bearbeitung von Aluminium	.	.	1
28.75 Herstellung von sonstigen Metallwaren, a.n.g.	.	.	2
Andere Wirtschaftszweige	47 728	2,1	13
<b>Güterklasse 2873 - Drahtwaren</b>			
Insgesamt	2 148 891	100,0	220
davon:			
28.73 Herstellung von Drahtwaren	1 598 309	74,4	125
27.34 Herstellung von gezogenem Draht	193 350	9,0	8
31.30 Herstellung von isolierten Elektrokabeln, -leitungen und -drähten	96 578	4,5	7
27.44 Erzeugung und erste Bearbeitung von Kupfer	24 753	1,2	3
27.42 Erzeugung und erste Bearbeitung von Aluminium	.	.	3
29.24 Herstellung von sonstigen nicht wirtschaftszweigspezifischen Maschinen, a.n.g.	.	.	1
Andere Wirtschaftszweige	75 974	3,5	71
Sonstige Wirtschaftsbereiche	.	.	2
<b>Güterklasse 2874 - Schrauben, Niete, Ketten, Federn</b>			
Insgesamt	4 738 938	100,0	389
davon:			
28.74 Herstellung von Schrauben, Nieten, Ketten und Federn	4 431 507	93,5	308
28.40 Herstellung v. Schmiede-, Press-, Zieh- und Stanzteilen, gewalzten Ringen u.ä.	118 822	2,5	20
Andere Wirtschaftszweige	188 608	4,0	61
<b>Güterklasse 2875 - Eisen-, Blech- und Metallwaren, a.n.g.</b>			
Insgesamt	5 826 944	100,0	788
davon:			
28.75 Herstellung von sonstigen Metallwaren, a.n.g.	4 695 143	80,6	466
28.11 Herstellung von Metallkonstruktionen	61 132	1,0	32
28.74 Herstellung von Schrauben, Nieten, Ketten und Federn	59 707	1,0	15
27.43 Erzeugung und erste Bearbeitung von Blei, Zink und Zinn	.	.	3
28.22 Herstellung von Heizkörpern und -kesseln für Zentralheizungen	.	.	2
35.50 Fahrzeugbau, a.n.g.	.	.	2
36.11 Herstellung von Sitzmöbeln	.	.	3
Andere Wirtschaftszweige	668 399	11,5	265

## 6 Herkunft der Erzeugnisse 2005 aus den Wirtschaftszweigen nach Güterklassen (GP 2002)

Wirtschaftszweige	Wert in 1000 €	Anteil in %	Zahl der Unternehmen
<b>Güterklasse 2899 - Veredelung von Erzeugnissen dieser Güterabteilung (ohne Schmiede-, Preß-, Zieh- und Stanzteile, Oberflächenveredelung, Wärmebehandlung und Mechanik, a.n.g.)</b>			
Insgesamt	876 446	100,0	185
davon:			
28.52 Mechanik, a.n.g.	374 371	42,7	53
28.75 Herstellung von sonstigen Metallwaren, a.n.g.	249 301	28,4	22
28.51 Oberflächenveredelung und Wärmebehandlung	70 454	8,0	17
28.73 Herstellung von Drahtwaren	39 564	4,5	9
28.11 Herstellung von Metallkonstruktionen	34 786	4,0	16
28.62 Herstellung von Werkzeugen	23 097	2,6	21
28.40 Herstellung v. Schmiede-, Press-, Zieh- und Stanzteilen, gewalzten Ringen u.ä.	21 617	2,5	10
28.63 Herstellung von Schlössern und Beschlägen aus unedlen Metallen	.	.	2
28.71 Herstellung von Metallbehältern mit einem Fassungsvermögen von 300 l oder weniger	.	.	2
Andere Wirtschaftszweige	23 715	2,7	33
<b>Güterklasse 2911 - Verbrennungsmotoren und Turbinen</b>			
Insgesamt	4 930 974	100,0	73
davon:			
29.11 Herstellung von Verbrennungsmotoren und Turbinen (oh. Motoren für Luft- und Straßenfz.)	2 976 669	60,4	39
34.10 Herstellung von Kraftwagen und Kraftwagenmotoren	410 651	8,3	3
29.12 Herstellung von Pumpen und Kompressoren	194 868	4,0	3
29.14 Herstellung von Lagern, Getrieben, Zahnrädern und Antriebselementen	.	.	3
31.20 Herstellung von Elektrizitätsverteilungs- und -schalteinrichtungen	.	.	1
35.30 Luft- und Raumfahrzeugbau	.	.	2
Andere Wirtschaftszweige	110 929	2,2	22
<b>Güterklasse 2912 - Pumpen und Kompressoren</b>			
Insgesamt	11 665 825	100,0	505
davon:			
29.12 Herstellung von Pumpen und Kompressoren	9 310 958	79,8	305
29.13 Herstellung von Armaturen	1 012 974	8,7	34
34.30 Herstellung von Teilen und Zubehör für Kraftwagen und Kraftwagenmotoren	207 633	1,8	9
29.23 Herstellung von kälte- und lufttechnischen Erzeugnissen, nicht für den Haushalt	188 248	1,6	18
31.20 Herstellung von Elektrizitätsverteilungs- und -schalteinrichtungen	.	.	2
Andere Wirtschaftszweige	.	.	137
<b>Güterklasse 2913 - Armaturen</b>			
Insgesamt	7 964 381	100,0	423
davon:			
29.13 Herstellung von Armaturen	7 393 753	92,8	267
29.12 Herstellung von Pumpen und Kompressoren	109 302	1,4	31
31.62 Herstellung von sonstigen elektrischen Ausrüstungen, a.n.g.	82 651	1,0	5
Andere Wirtschaftszweige	378 675	4,8	120
<b>Güterklasse 2914 - Lager, Getriebe, Zahnräder und Antriebselemente</b>			
Insgesamt	11 541 790	100,0	416
davon:			
29.14 Herstellung von Lagern, Getrieben, Zahnrädern und Antriebselementen	10 372 165	89,9	291
34.30 Herstellung von Teilen und Zubehör für Kraftwagen und Kraftwagenmotoren	325 426	2,8	13
31.10 Herstellung von Elektromotoren, Generatoren und Transformatoren	124 709	1,1	4
Andere Wirtschaftszweige	719 489	6,2	108

## 6 Herkunft der Erzeugnisse 2005 aus den Wirtschaftszweigen nach Güterklassen (GP 2002)

Wirtschaftszweige	Wert in 1000 €	Anteil in %	Zahl der Unternehmen
<b>Güterklasse 2921 - Öfen und Brenner, Teile dafür</b>			
Insgesamt	1 494 098	100,0	151
davon:			
29.21 Herstellung von Öfen und Brennern	1 195 740	80,0	97
29.24 Herstellung von sonstigen nicht wirtschaftszweigspezifischen Maschinen, a.n.g.	31 532	2,1	4
29.52 Herstellung von Bergwerks-, Bau- und Baustoffmaschinen	18 899	1,3	4
26.23 Herstellung von keramischen Isolatoren und Isolierteilen	.	.	1
27.10 Erzeugung von Roheisen, Stahl und Ferrolegierungen	.	.	1
28.11 Herstellung von Metallkonstruktionen	.	.	4
28.22 Herstellung von Heizkörpern und -kesseln für Zentralheizungen	.	.	1
29.53 Herstellung von Maschinen für das Ernährungsgewerbe und die Tabakverarbeitung	.	.	6
Andere Wirtschaftszweige	69 367	4,6	33
<b>Güterklasse 2922 - Hebezeuge und Fördermittel</b>			
Insgesamt	11 589 994	100,0	838
davon:			
29.22 Herstellung von Hebezeugen und Fördermitteln	9 393 544	81,0	581
29.52 Herstellung von Bergwerks-, Bau- und Baustoffmaschinen	161 525	1,4	22
29.23 Herstellung von kälte- und lufttechnischen Erzeugnissen, nicht für den Haushalt	.	.	3
31.20 Herstellung von Elektrizitätsverteilungs- und -schalteinrichtungen	.	.	3
34.10 Herstellung von Kraftwagen und Kraftwagenmotoren	.	.	2
Andere Wirtschaftszweige	640 646	5,5	227
<b>Güterklasse 2923 - Kälte- und lufttechnische Erzeugnisse für gewerbliche Zwecke</b>			
Insgesamt	9 254 706	100,0	574
davon:			
29.23 Herstellung von kälte- und lufttechnischen Erzeugnissen, nicht für den Haushalt	7 738 521	83,6	374
34.30 Herstellung von Teilen und Zubehör für Kraftwagen und Kraftwagenmotoren	518 149	5,6	10
29.71 Herstellung von elektrischen Haushaltsgeräten	250 187	2,7	5
29.24 Herstellung von sonstigen nicht wirtschaftszweigspezifischen Maschinen, a.n.g.	129 058	1,4	26
29.12 Herstellung von Pumpen und Kompressoren	127 706	1,4	17
Andere Wirtschaftszweige	376 717	4,1	137
Sonstige Wirtschaftsbereiche	114 368	1,2	5
<b>Güterklasse 2924 - Maschinen für unspezifische Verwendung, a.n.g.</b>			
Insgesamt	14 474 785	100,0	1023
davon:			
29.24 Herstellung von sonstigen nicht wirtschaftszweigspezifischen Maschinen, a.n.g.	12 949 747	89,5	635
34.30 Herstellung von Teilen und Zubehör für Kraftwagen und Kraftwagenmotoren	315 551	2,2	10
Andere Wirtschaftszweige	1 209 487	8,4	378
<b>Güterklasse 2931 - Einachsschlepper, Acker- und Forstschlepper, andere Zugmaschinen</b>			
Insgesamt	2 496 593	100,0	34
davon:			
29.31 Herstellung von land- und forstwirtschaftlichen Zugmaschinen	2 447 677	98,0	13
Andere Wirtschaftszweige	48 917	2,0	21
<b>Güterklasse 2932 - Sonstige Maschinen für die Land- und Forstwirtschaft, Teile dafür</b>			
Insgesamt	3 580 783	100,0	244
davon:			
29.32 Herstellung von sonstigen land- und forstwirtschaftlichen Maschinen	3 184 024	88,9	147
29.22 Herstellung von Hebezeugen und Fördermitteln	77 546	2,2	14
29.41 Herstellung von handgeführten kraftbetriebenen Werkzeugen	.	.	1
Andere Wirtschaftszweige	.	.	82

## 6 Herkunft der Erzeugnisse 2005 aus den Wirtschaftszweigen nach Güterklassen (GP 2002)

Wirtschaftszweige	Wert in 1000 €	Anteil in %	Zahl der Unternehmen
<b>Güterklasse 2941 - Handgeführte, kraftbetriebene Werkzeuge; Teile dafür</b>			
Insgesamt	1 675 241	100,0	100
davon:			
29.41 Herstellung von handgeführten kraftbetriebenen Werkzeugen	1 179 983	70,4	36
29.42 Herstellung von Werkzeugmaschinen für die Metallbearbeitung	45 153	2,7	13
29.56 Herstellung von Maschinen für bestimmte Wirtschaftszweige, a.n.g.	23 066	1,4	10
29.52 Herstellung von Bergwerks-, Bau- und Baustoffmaschinen	.	.	2
34.30 Herstellung von Teilen und Zubehör für Kraftwagen und Kraftwagenmotoren	.	.	1
Andere Wirtschaftszweige	73 573	4,4	38
<b>Güterklasse 2942 - Werkzeugmaschinen für die Metallbearbeitung, Teile dafür</b>			
Insgesamt	10 348 763	100,0	716
davon:			
29.42 Herstellung von Werkzeugmaschinen für die Metallbearbeitung	9 597 331	92,7	478
29.43 Herstellung von Werkzeugmaschinen, a.n.g.	208 754	2,0	44
29.56 Herstellung von Maschinen für bestimmte Wirtschaftszweige, a.n.g.	164 833	1,6	49
34.30 Herstellung von Teilen und Zubehör für Kraftwagen und Kraftwagenmotoren	122 595	1,2	15
Andere Wirtschaftszweige	255 250	2,5	130
<b>Güterklasse 2943 - Werkzeugmaschinen a.n.g., Teile dafür; Zubehör für Werkzeugmaschinen</b>			
Insgesamt	5 364 363	100,0	540
davon:			
29.43 Herstellung von Werkzeugmaschinen, a.n.g.	4 849 258	90,4	337
29.41 Herstellung von handgeführten kraftbetriebenen Werkzeugen	139 736	2,6	7
29.56 Herstellung von Maschinen für bestimmte Wirtschaftszweige, a.n.g.	100 524	1,9	37
29.42 Herstellung von Werkzeugmaschinen für die Metallbearbeitung	86 374	1,6	51
Andere Wirtschaftszweige	188 472	3,5	108
<b>Güterklasse 2951 - Maschinen für die Metallerzeugung, Walzwerkseinrichtungen, Gießmaschinen</b>			
Insgesamt	1 579 779	100,0	122
davon:			
29.51 Herstellung v. Maschinen für die Metallerzeugung, v. Walzwerkseinricht. und Gießmaschinen	1 492 674	94,5	67
29.42 Herstellung von Werkzeugmaschinen für die Metallbearbeitung	41 769	2,6	8
Andere Wirtschaftszweige	45 336	2,9	47
<b>Güterklasse 2952 - Bergwerks-, Bau- und Baustoffmaschinen, Teile dafür</b>			
Insgesamt	8 366 365	100,0	346
davon:			
29.52 Herstellung von Bergwerks-, Bau- und Baustoffmaschinen	7 526 818	90,0	207
29.22 Herstellung von Hebezeugen und Fördermitteln	308 832	3,7	34
29.56 Herstellung von Maschinen für bestimmte Wirtschaftszweige, a.n.g.	101 027	1,2	20
Andere Wirtschaftszweige	429 688	5,1	85
<b>Güterklasse 2953 - Maschinen für die Nahrungs-, Futtermittel- und Getränkeherstellung und für die Tabakverarbeitung, Teile dafür</b>			
Insgesamt	3 549 934	100,0	319
davon:			
29.53 Herstellung von Maschinen für das Ernährungsgewerbe und die Tabakverarbeitung	2 990 082	84,2	190
29.24 Herstellung von sonstigen nicht wirtschaftszweigspezifischen Maschinen, a.n.g.	246 585	6,9	26
29.56 Herstellung von Maschinen für bestimmte Wirtschaftszweige, a.n.g.	41 849	1,2	25
25.21 Herstellung von Platten, Folien, Schläuchen und Profilen aus Kunststoffen	.	.	1
28.75 Herstellung von sonstigen Metallwaren, a.n.g.	.	.	3
29.32 Herstellung von sonstigen land- und forstwirtschaftlichen Maschinen	.	.	3
Andere Wirtschaftszweige	78 376	2,2	71

## 6 Herkunft der Erzeugnisse 2005 aus den Wirtschaftszweigen nach Güterklassen (GP 2002)

Wirtschaftszweige	Wert in 1000 €	Anteil in %	Zahl der Unternehmen
<b>Güterklasse 2954 - Maschinen für die Textil- und Bekleidungsherstellung, die Ledererzeugung und -verarbeitung sowie die Herstellung von Schuhen</b>			
Insgesamt	4 079 675	100,0	252
davon:			
29.54 Herstellung von Maschinen für das Textil-, Bekleidungs- und Ledergewerbe	3 864 563	94,7	161
29.71 Herstellung von elektrischen Haushaltsgeräten	.	.	5
Andere Wirtschaftszweige	.	.	86
<b>Güterklasse 2955 - Maschinen für das Papiergewerbe</b>			
Insgesamt	2 017 038	100,0	145
davon:			
29.55 Herstellung von Maschinen für das Papiergewerbe	1 623 048	80,5	83
29.56 Herstellung von Maschinen für bestimmte Wirtschaftszweige, a.n.g.	207 942	10,3	21
29.24 Herstellung von sonstigen nicht wirtschaftszweigspezifischen Maschinen, a.n.g.	75 612	3,7	8
29.54 Herstellung von Maschinen für das Textil-, Bekleidungs- und Ledergewerbe	50 848	2,5	3
Andere Wirtschaftszweige	59 589	3,0	30
<b>Güterklasse 2956 - Maschinen für das Druckgewerbe und für sonstige bestimmte Wirtschaftszweige, a.n.g.</b>			
Insgesamt	25 524 512	100,0	2444
davon:			
29.56 Herstellung von Maschinen für bestimmte Wirtschaftszweige, a.n.g.	21 425 928	83,9	1477
25.24 Herstellung von sonstigen Kunststoffwaren	409 253	1,6	245
29.24 Herstellung von sonstigen nicht wirtschaftszweigspezifischen Maschinen, a.n.g.	354 463	1,4	58
34.30 Herstellung von Teilen und Zubehör für Kraftwagen und Kraftwagenmotoren	354 115	1,4	29
31.20 Herstellung von Elektrizitätsverteilungs- und -schalteinrichtungen	.	.	24
Andere Wirtschaftszweige	.	.	611
<b>Güterklasse 2960 - Waffen und Munition, Teile dafür</b>			
Insgesamt	306 110	100,0	24
davon:			
29.60 Herstellung von Waffen und Munition	297 403	97,2	19
28.30 Herstellung von Dampfkesseln (ohne Zentralheizungskessel)	.	.	1
Andere Wirtschaftszweige	.	.	4
<b>Güterklasse 2971 - Elektrische Haushaltsgeräte, Teile dafür (einschl. Tauchsiedern und elektrischen Geräten zum Raum- oder Bodenheizen o.ä., für gewerbliche Zwecke)</b>			
Insgesamt	8 158 526	100,0	157
davon:			
29.71 Herstellung von elektrischen Haushaltsgeräten	7 711 726	94,5	89
26.15 Herstellung, Veredlung und Bearbeitung von sonst. Glas einschl. techn. Glaswaren	.	.	1
Andere Wirtschaftszweige	.	.	67
<b>Güterklasse 2972 - Nichtelektrische Heiz-, Koch-, Heißwasser-, Heißluft- u.ä. Geräte für den Haushalt, Teile dafür</b>			
Insgesamt	1 106 261	100,0	69
davon:			
29.72 Herstellung von nicht elektrischen Heiz-, Koch-, Heißwasser- und Heißluftgeräten, a.n.g.	764 440	69,1	37
29.23 Herstellung von kälte- und lufttechnischen Erzeugnissen, nicht für den Haushalt	86 267	7,8	8
29.71 Herstellung von elektrischen Haushaltsgeräten	12 271	1,1	3
28.22 Herstellung von Heizkörpern und -kesseln für Zentralheizungen	.	.	3
Andere Wirtschaftszweige	.	.	18

## 6 Herkunft der Erzeugnisse 2005 aus den Wirtschaftszweigen nach Güterklassen (GP 2002)

Wirtschaftszweige	Wert in 1000 €	Anteil in %	Zahl der Unternehmen
<b>Güterklasse 2999 - Veredlung von Erzeugnissen dieser Güterabteilung</b>			
Insgesamt	236 150	100,0	151
davon:			
29.56 Herstellung von Maschinen für bestimmte Wirtschaftszweige, a.n.g.	38 170	16,2	32
29.12 Herstellung von Pumpen und Kompressoren	29 350	12,4	11
29.24 Herstellung von sonstigen nicht wirtschaftszweigspezifischen Maschinen, a.n.g.	24 858	10,5	12
29.42 Herstellung von Werkzeugmaschinen für die Metallbearbeitung	24 665	10,4	20
29.14 Herstellung von Lagern, Getrieben, Zahnrädern und Antriebsselementen	20 562	8,7	14
29.43 Herstellung von Werkzeugmaschinen, a.n.g.	12 702	5,4	6
29.23 Herstellung von kälte- und lufttechnischen Erzeugnissen, nicht für den Haushalt	10 310	4,4	4
29.22 Herstellung von Hebezeugen und Fördermitteln	4 394	1,9	4
29.52 Herstellung von Bergwerks-, Bau- und Baustoffmaschinen	3 203	1,4	4
25.24 Herstellung von sonstigen Kunststoffwaren	2 992	1,3	4
29.32 Herstellung von sonstigen land- und forstwirtschaftlichen Maschinen	2 665	1,1	3
28.51 Oberflächenveredlung und Wärmebehandlung	.	.	1
28.62 Herstellung von Werkzeugen	.	.	5
29.51 Herstellung v. Maschinen für die Metallerzeugung, v. Walzwerkseinricht. und Gießmaschinen	.	.	5
29.54 Herstellung von Maschinen für das Textil-, Bekleidungs- und Ledergewerbe	.	.	3
32.20 Herstellung von Geräten und Einrichtungen der Telekommunikationstechnik	.	.	1
34.10 Herstellung von Kraftwagen und Kraftwagenmotoren	.	.	1
Andere Wirtschaftszweige	11 657	4,9	21
<b>Güterklasse 3001 - Büromaschinen</b>			
Insgesamt	.	.	62
davon:			
30.01 Herstellung von Büromaschinen	.	.	32
31.20 Herstellung von Elektrizitätsverteilungs- und -schalteinrichtungen	.	.	3
21.23 Herstellung von Schreibwaren und Bürobedarf aus Papier, Karton und Pappe	.	.	1
30.02 Herstellung von Datenverarbeitungsgeräten und -einrichtungen	.	.	5
Andere Wirtschaftszweige	.	.	19
Sonstige Wirtschaftsbereiche	.	.	2
<b>Güterklasse 3002 - Datenverarbeitungsgeräte und -einrichtungen</b>			
Insgesamt	9 404 603	100,0	198
davon:			
30.02 Herstellung von Datenverarbeitungsgeräten und -einrichtungen	7 364 194	78,3	129
32.20 Herstellung von Geräten und Einrichtungen der Telekommunikationstechnik	.	.	7
Andere Wirtschaftszweige	252 265	2,7	59
Sonstige Wirtschaftsbereiche	.	.	3
<b>Güterklasse 3099 - Veredlung von Erzeugnissen dieser Güterabteilung</b>			
Insgesamt	.	.	1
davon:			
30.02 Herstellung von Datenverarbeitungsgeräten und -einrichtungen	.	.	1
<b>Güterklasse 3110 - Elektromotoren, Generatoren, Transformatoren und Teile dafür</b>			
Insgesamt	12 411 506	100,0	603
davon:			
31.10 Herstellung von Elektromotoren, Generatoren und Transformatoren	7 446 593	60,0	418
31.20 Herstellung von Elektrizitätsverteilungs- und -schalteinrichtungen	2 684 422	21,6	38
33.30 Herstellung von industriellen Prozesssteuerungseinrichtungen	191 882	1,5	3
29.71 Herstellung von elektrischen Haushaltsgeräten	.	.	3
34.30 Herstellung von Teilen und Zubehör für Kraftwagen und Kraftwagenmotoren	.	.	2
35.20 Bahnindustrie	.	.	1
Andere Wirtschaftszweige	630 767	5,1	135
Sonstige Wirtschaftsbereiche	.	.	3



## 6 Herkunft der Erzeugnisse 2005 aus den Wirtschaftszweigen nach Güterklassen (GP 2002)

Wirtschaftszweige	Wert in 1000 €	Anteil in %	Zahl der Unternehmen
<b>Güterklasse 3120 - Elektrizitätsverteilungs- und -schalteinrichtungen, Teile dafür</b>			
Insgesamt	24 261 735	100,0	1080
davon:			
31.20 Herstellung von Elektrizitätsverteilungs- und -schalteinrichtungen	21 526 148	88,7	763
31.61 Herstellung von elektrischen Ausrüstungen für Motoren und Fahrzeuge, a.n.g.	909 466	3,7	8
31.62 Herstellung von sonstigen elektrischen Ausrüstungen, a.n.g.	248 873	1,0	25
33.30 Herstellung von industriellen Prozesssteuerungseinrichtungen	.	.	6
Andere Wirtschaftszweige	.	.	278
<b>Güterklasse 3130 - Isolierte Elektrokabel, -leitungen und -drähte</b>			
Insgesamt	3 289 188	100,0	175
davon:			
31.30 Herstellung von isolierten Elektrokabeln, -leitungen und -drähten	3 057 803	93,0	114
31.20 Herstellung von Elektrizitätsverteilungs- und -schalteinrichtungen	41 794	1,3	26
25.24 Herstellung von sonstigen Kunststoffwaren	39 327	1,2	4
17.54 Textilgewerbe, a.n.g.	.	.	1
Andere Wirtschaftszweige	.	.	30
<b>Güterklasse 3140 - Akkumulatoren und Batterien</b>			
Insgesamt	1 078 737	100,0	29
davon:			
31.40 Herstellung von Akkumulatoren und Batterien	1 063 067	98,5	22
Andere Wirtschaftszweige	15 670	1,5	7
<b>Güterklasse 3150 - Elektrische Lampen und Leuchten</b>			
Insgesamt	3 794 667	100,0	306
davon:			
31.50 Herstellung von elektrischen Lampen und Leuchten	3 506 787	92,4	231
31.20 Herstellung von Elektrizitätsverteilungs- und -schalteinrichtungen	48 410	1,3	15
32.30 Herstellung von Rundfunkgeräten sowie phono- und videotechnischen Geräten	.	.	2
Andere Wirtschaftszweige	.	.	58
<b>Güterklasse 3161 - Elektrische Ausrüstungen für Motoren und Fahrzeuge, a.n.g.</b>			
Insgesamt	7 661 406	100,0	147
davon:			
31.61 Herstellung von elektrischen Ausrüstungen für Motoren und Fahrzeuge, a.n.g.	6 139 537	80,1	107
34.30 Herstellung von Teilen und Zubehör für Kraftwagen und Kraftwagenmotoren	967 240	12,6	4
25.24 Herstellung von sonstigen Kunststoffwaren	.	.	4
31.30 Herstellung von isolierten Elektrokabeln, -leitungen und -drähten	.	.	4
Andere Wirtschaftszweige	142 645	1,9	28
<b>Güterklasse 3162 - Sonstige elektrische Ausrüstungen, a.n.g.</b>			
Insgesamt	6 527 326	100,0	527
davon:			
31.62 Herstellung von sonstigen elektrischen Ausrüstungen, a.n.g.	4 309 367	66,0	255
31.20 Herstellung von Elektrizitätsverteilungs- und -schalteinrichtungen	616 891	9,5	49
31.61 Herstellung von elektrischen Ausrüstungen für Motoren und Fahrzeuge, a.n.g.	145 978	2,2	5
33.20 Herstellung von Mess-, Kontroll-, Navigations- u.ä. Instrumenten und Vorrichtungen	138 635	2,1	38
31.10 Herstellung von Elektromotoren, Generatoren und Transformatoren	93 319	1,4	27
24.66 Herstellung von sonstigen chemischen Erzeugnissen, a.n.g.	68 542	1,1	5
26.82 Herstellung von sonstigen Erzeugnissen aus nicht metallischen Mineralien, a.n.g.	.	.	2
32.10 Herstellung von elektronischen Bauelementen	.	.	4
32.20 Herstellung von Geräten und Einrichtungen der Telekommunikationstechnik	.	.	11
Andere Wirtschaftszweige	564 146	8,6	131

## 6 Herkunft der Erzeugnisse 2005 aus den Wirtschaftszweigen nach Güterklassen (GP 2002)

Wirtschaftszweige	Wert in 1000 €	Anteil in %	Zahl der Unternehmen
<b>Güterklasse 3199 - Veredlung von Erzeugnissen dieser Güterabteilung</b>			
Insgesamt	223 421	100,0	53
davon:			
31.30 Herstellung von isolierten Elektrokabeln, -leitungen und -drähten	119 217	53,4	21
31.20 Herstellung von Elektrizitätsverteilungs- und -schalteinrichtungen	68 270	30,6	14
31.10 Herstellung von Elektromotoren, Generatoren und Transformatoren	3 615	1,6	4
25.24 Herstellung von sonstigen Kunststoffwaren	.	.	1
29.56 Herstellung von Maschinen für bestimmte Wirtschaftszweige, a.n.g.	.	.	1
29.72 Herstellung von nicht elektrischen Heiz-, Koch-, Heißwasser- und Heißluftgeräten, a.n.g.	.	.	1
31.40 Herstellung von Akkumulatoren und Batterien	.	.	2
31.50 Herstellung von elektrischen Lampen und Leuchten	.	.	2
31.62 Herstellung von sonstigen elektrischen Ausrüstungen, a.n.g.	.	.	1
Andere Wirtschaftszweige	2 467	1,1	6
<b>Güterklasse 3210 - Elektronische Bauelemente</b>			
Insgesamt	10 348 598	100,0	346
davon:			
32.10 Herstellung von elektronischen Bauelementen	9 263 280	89,5	274
22.22 Drucken anderer Druckerzeugnisse	.	.	2
34.30 Herstellung von Teilen und Zubehör für Kraftwagen und Kraftwagenmotoren	.	.	3
Andere Wirtschaftszweige	252 805	2,4	67
<b>Güterklasse 3220 - Nachrichtentechnische Geräte und Einrichtungen</b>			
Insgesamt	13 542 392	100,0	209
davon:			
32.20 Herstellung von Geräten und Einrichtungen der Telekommunikationstechnik	10 157 391	75,0	147
33.20 Herstellung von Mess-, Kontroll-, Navigations- u.ä. Instrumenten und Vorrichtungen	294 007	2,2	9
31.20 Herstellung von Elektrizitätsverteilungs- und -schalteinrichtungen	.	.	9
Andere Wirtschaftszweige	.	.	44
<b>Güterklasse 3230 - Rundfunk- und Fernsehgeräte, phono- und videotechnische Geräte</b>			
Insgesamt	4 241 874	100,0	198
davon:			
32.30 Herstellung von Rundfunkgeräten sowie phono- und videotechnischen Geräten	3 492 099	82,3	117
31.20 Herstellung von Elektrizitätsverteilungs- und -schalteinrichtungen	461 026	10,9	9
33.20 Herstellung von Mess-, Kontroll-, Navigations- u.ä. Instrumenten und Vorrichtungen	63 628	1,5	9
32.20 Herstellung von Geräten und Einrichtungen der Telekommunikationstechnik	57 599	1,4	13
Andere Wirtschaftszweige	167 522	3,9	50
<b>Güterklasse 3299 - Veredlung von Erzeugnissen dieser Güterabteilung</b>			
Insgesamt	141 251	100,0	21
davon:			
32.20 Herstellung von Geräten und Einrichtungen der Telekommunikationstechnik	25 157	17,8	4
32.10 Herstellung von elektronischen Bauelementen	15 550	11,0	7
28.52 Mechanik, a.n.g.	.	.	1
31.20 Herstellung von Elektrizitätsverteilungs- und -schalteinrichtungen	.	.	1
31.61 Herstellung von elektrischen Ausrüstungen für Motoren und Fahrzeuge, a.n.g.	.	.	1
32.30 Herstellung von Rundfunkgeräten sowie phono- und videotechnischen Geräten	.	.	4
Andere Wirtschaftszweige	2 218	1,6	3
<b>Güterklasse 3310 - Medizinische Geräte und orthopädische Vorrichtungen</b>			
Insgesamt	12 287 861	100,0	1184
davon:			
33.10 Herstellung von medizinischen Geräten und orthopädischen Erzeugnissen	9 221 657	75,0	1043
24.42 Herstellung von pharmazeutischen Spezialitäten und sonst. pharmazeutischen Erzeugnissen	.	.	3
31.20 Herstellung von Elektrizitätsverteilungs- und -schalteinrichtungen	.	.	3
Andere Wirtschaftszweige	539 542	4,4	125
Sonstige Wirtschaftsbereiche	.	.	10

## 6 Herkunft der Erzeugnisse 2005 aus den Wirtschaftszweigen nach Güterklassen (GP 2002)

Wirtschaftszweige	Wert in 1000 €	Anteil in %	Zahl der Unternehmen
<b>Güterklasse 3320 - Meß-, Kontroll-, Navigations- u.ä. Instrumente und Vorrichtungen</b>			
Insgesamt	15 372 516	100,0	1197
davon:			
33.20 Herstellung von Mess-, Kontroll-, Navigations- u.ä. Instrumenten und Vorrichtungen	11 064 429	72,0	777
31.20 Herstellung von Elektrizitätsverteilungs- und -schalteinrichtungen	1 892 559	12,3	71
29.13 Herstellung von Armaturen	264 329	1,7	18
22.22 Drucken anderer Druckerzeugnisse	.	.	2
34.30 Herstellung von Teilen und Zubehör für Kraftwagen und Kraftwagenmotoren	.	.	8
35.30 Luft- und Raumfahrzeugbau	.	.	2
Andere Wirtschaftszweige	1 199 605	7,8	319
<b>Güterklasse 3330 - Planung, Montage, Reparatur und Instandhaltung von industriellen Prozeß-Steuerungseinrichtungen (Dauerbetrieb-Steuerungseinrichtungen)</b>			
Insgesamt	1 310 332	100,0	143
davon:			
33.30 Herstellung von industriellen Prozesssteuerungseinrichtungen	1 145 493	87,4	96
31.20 Herstellung von Elektrizitätsverteilungs- und -schalteinrichtungen	97 027	7,4	11
33.20 Herstellung von Mess-, Kontroll-, Navigations- u.ä. Instrumenten und Vorrichtungen	21 418	1,6	13
Andere Wirtschaftszweige	46 394	3,5	23
<b>Güterklasse 3340 - Optische und fotografische Geräte</b>			
Insgesamt	3 519 338	100,0	185
davon:			
33.40 Herstellung von optischen und fotografischen Geräten	3 286 472	93,4	132
33.10 Herstellung von medizinischen Geräten und orthopädischen Erzeugnissen	44 513	1,3	6
Andere Wirtschaftszweige	188 353	5,4	47
<b>Güterklasse 3350 - Uhren</b>			
Insgesamt	449 365	100,0	83
davon:			
33.50 Herstellung von Uhren	406 134	90,4	48
31.20 Herstellung von Elektrizitätsverteilungs- und -schalteinrichtungen	21 643	4,8	7
33.20 Herstellung von Mess-, Kontroll-, Navigations- u.ä. Instrumenten und Vorrichtungen	10 309	2,3	8
Andere Wirtschaftszweige	11 280	2,5	20
<b>Güterklasse 3399 - Veredlung von Erzeugnissen dieser Güterabteilung (ohne Planung und Installation von Dauerbetrieb-Steuerungseinrichtungen)</b>			
Insgesamt	60 742	100,0	21
davon:			
33.10 Herstellung von medizinischen Geräten und orthopädischen Erzeugnissen	26 598	43,8	6
33.20 Herstellung von Mess-, Kontroll-, Navigations- u.ä. Instrumenten und Vorrichtungen	21 348	35,1	3
33.40 Herstellung von optischen und fotografischen Geräten	10 602	17,5	7
29.56 Herstellung von Maschinen für bestimmte Wirtschaftszweige, a.n.g.	.	.	1
Andere Wirtschaftszweige	.	.	4
<b>Güterklasse 3410 - Kraftwagen und Kraftwagenmotoren</b>			
Insgesamt	168 647 083	100,0	103
davon:			
34.10 Herstellung von Kraftwagen und Kraftwagenmotoren	167 778 562	99,5	74
Andere Wirtschaftszweige	868 520	0,5	29
<b>Güterklasse 3420 - Karosserien, Aufbauten und Anhänger</b>			
Insgesamt	7 247 987	100,0	389
davon:			
34.20 Herstellung von Karosserien, Aufbauten und Anhängern	6 581 665	90,8	305
34.10 Herstellung von Kraftwagen und Kraftwagenmotoren	444 638	6,1	19
Andere Wirtschaftszweige	221 684	3,1	65

## 6 Herkunft der Erzeugnisse 2005 aus den Wirtschaftszweigen nach Güterklassen (GP 2002)

Wirtschaftszweige	Wert in 1000 €	Anteil in %	Zahl der Unternehmen
<b>Güterklasse 3430 - Teile und Zubehör für Kraftwagen und Verbrennungsmotoren mit Fremd- und Selbstzündung</b>			
Insgesamt	69 031 531	100,0	902
davon:			
34.30 Herstellung von Teilen und Zubehör für Kraftwagen und Kraftwagenmotoren	47 891 064	69,4	613
34.10 Herstellung von Kraftwagen und Kraftwagenmotoren	15 990 116	23,2	27
29.14 Herstellung von Lagern, Getrieben, Zahnradern und Antriebsselementen	984 708	1,4	15
29.11 Herstellung von Verbrennungsmotoren und Turbinen (oh. Motoren für Luft- und Straßenfz.)	698 221	1,0	6
Andere Wirtschaftszweige	3 467 422	5,0	241
<b>Güterklasse 3499 - Veredlung von Erzeugnissen dieser Güterabteilung</b>			
Insgesamt	734 761	100,0	36
davon:			
34.30 Herstellung von Teilen und Zubehör für Kraftwagen und Kraftwagenmotoren	442 186	60,2	19
34.20 Herstellung von Karosserien, Aufbauten und Anhängern	50 194	6,8	9
34.10 Herstellung von Kraftwagen und Kraftwagenmotoren	.	.	4
Andere Wirtschaftszweige	.	.	4
<b>Güterklasse 3511 - Schiffe (ohne Boote und Jachten)</b>			
Insgesamt	2 819 506	100,0	103
davon:			
35.11 Schiffbau (ohne Boots- und Yachtbau)	2 763 368	98,0	88
35.12 Boots- und Yachtbau	35 974	1,3	5
Andere Wirtschaftszweige	20 163	0,7	10
<b>Güterklasse 3512 - Boote und Jachten</b>			
Insgesamt	601 921	100,0	28
davon:			
35.12 Boots- und Yachtbau	551 434	91,6	22
35.11 Schiffbau (ohne Boots- und Yachtbau)	48 664	8,1	3
Andere Wirtschaftszweige	1 822	0,3	3
<b>Güterklasse 3520 - Schienenfahrzeuge</b>			
Insgesamt	4 424 769	100,0	125
davon:			
35.20 Bahnindustrie	3 851 536	87,0	80
31.20 Herstellung von Elektrizitätsverteilungs- und -schalteneinrichtungen	.	.	2
Andere Wirtschaftszweige	.	.	43
<b>Güterklasse 3530 - Luft- und Raumfahrzeuge</b>			
Insgesamt	11 796 944	100,0	84
davon:			
35.30 Luft- und Raumfahrzeugbau	11 709 770	99,3	59
Andere Wirtschaftszweige	87 173	0,7	25
<b>Güterklasse 3541 - Krafträder</b>			
Insgesamt	.	.	18
davon:			
35.41 Herstellung von Kraftködern	.	.	10
25.24 Herstellung von sonstigen Kunststoffwaren	.	.	2
34.10 Herstellung von Kraftwagen und Kraftwagenmotoren	.	.	1
Andere Wirtschaftszweige	.	.	5

## 6 Herkunft der Erzeugnisse 2005 aus den Wirtschaftszweigen nach Güterklassen (GP 2002)

Wirtschaftszweige	Wert in 1000 €	Anteil in %	Zahl der Unternehmen
<b>Güterklasse 3542 - Fahrräder, Teile und Zubehör</b>			
Insgesamt	531 523	100,0	38
davon:			
35.42 Herstellung von Fahrrädern	473 418	89,1	26
35.41 Herstellung von Krafträdern	.	.	2
36.14 Herstellung von sonstigen Möbeln	.	.	1
Andere Wirtschaftszweige	8 302	1,6	8
Sonstige Wirtschaftsbereiche	.	.	1
<b>Güterklasse 3543 - Behindertenfahrzeuge</b>			
Insgesamt	160 622	100,0	26
davon:			
35.43 Herstellung von Behindertenfahrzeugen	146 787	91,4	14
25.24 Herstellung von sonstigen Kunststoffwaren	1 996	1,2	5
33.10 Herstellung von medizinischen Geräten und orthopädischen Erzeugnissen	.	.	4
Andere Wirtschaftszweige	.	.	3
<b>Güterklasse 3550 - Fahrzeuge, a.n.g.</b>			
Insgesamt	248 905	100,0	43
davon:			
35.50 Fahrzeugbau, a.n.g.	175 506	70,5	11
28.75 Herstellung von sonstigen Metallwaren, a.n.g.	37 829	15,2	7
28.11 Herstellung von Metallkonstruktionen	3 203	1,3	4
20.40 Herstellung von Verpackungsmitteln, Lagerbehältern und Ladungsträgern aus Holz	.	.	1
34.30 Herstellung von Teilen und Zubehör für Kraftwagen und Kraftwagenmotoren	.	.	1
36.14 Herstellung von sonstigen Möbeln	.	.	3
36.62 Herstellung von Besen und Bürsten	.	.	1
Andere Wirtschaftszweige	6 002	2,4	15
<b>Güterklasse 3599 - Veredlung von Erzeugnissen dieser Güterabteilung</b>			
Insgesamt	.	.	3
davon:			
35.30 Luft- und Raumfahrzeugbau	.	.	2
Andere Wirtschaftszweige	.	.	1
<b>Güterklasse 3611 - Sitzmöbel</b>			
Insgesamt	7 457 564	100,0	362
davon:			
36.11 Herstellung von Sitzmöbeln	5 870 390	78,7	233
28.63 Herstellung von Schlössern und Beschlägen aus unedlen Metallen	.	.	2
28.75 Herstellung von sonstigen Metallwaren, a.n.g.	.	.	3
Andere Wirtschaftszweige	269 544	3,6	122
Sonstige Wirtschaftsbereiche	.	.	2
<b>Güterklasse 3612 - Büro- und Ladenmöbel</b>			
Insgesamt	2 087 725	100,0	309
davon:			
36.12 Herstellung von Büro- und Ladenmöbeln	1 822 336	87,3	212
36.14 Herstellung von sonstigen Möbeln	93 044	4,5	41
36.11 Herstellung von Sitzmöbeln	54 935	2,6	19
24.52 Herstellung von Duftstoffen und Körperpflegemitteln	.	.	1
28.11 Herstellung von Metallkonstruktionen	.	.	3
Andere Wirtschaftszweige	31 019	1,5	33

## 6 Herkunft der Erzeugnisse 2005 aus den Wirtschaftszweigen nach Güterklassen (GP 2002)

Wirtschaftszweige	Wert in 1000 €	Anteil in %	Zahl der Unternehmen
<b>Güterklasse 3613 - Küchenmöbel aus Holz</b>			
Insgesamt	3 253 199	100,0	154
davon:			
36.13 Herstellung von Küchenmöbeln	3 148 651	96,8	96
36.14 Herstellung von sonstigen Möbeln	38 220	1,2	25
Andere Wirtschaftszweige	66 329	2,0	33
<b>Güterklasse 3614 - Sonstige Möbel</b>			
Insgesamt	5 815 734	100,0	746
davon:			
36.14 Herstellung von sonstigen Möbeln	5 100 372	87,7	448
36.12 Herstellung von Büro- und Ladenmöbeln	132 160	2,3	52
28.75 Herstellung von sonstigen Metallwaren, a.n.g.	69 457	1,2	16
36.11 Herstellung von Sitzmöbeln	66 489	1,1	41
35.50 Fahrzeugbau, a.n.g.	.	.	2
Andere Wirtschaftszweige	.	.	187
<b>Güterklasse 3615 - Matratzen</b>			
Insgesamt	741 706	100,0	69
davon:			
36.15 Herstellung von Matratzen	679 923	91,7	47
17.40 Herstellung von konfektionierten Textilwaren (ohne Bekleidung)	31 828	4,3	8
25.21 Herstellung von Platten, Folien, Schläuchen und Profilen aus Kunststoffen	.	.	2
36.14 Herstellung von sonstigen Möbeln	.	.	2
Andere Wirtschaftszweige	8 198	1,1	10
<b>Güterklasse 3621 - Münzen</b>			
Insgesamt	35 887	100,0	9
davon:			
36.21 Herstellung von Münzen	34 817	97,0	5
28.40 Herstellung v. Schmiede-, Press-, Zieh- und Stanzteilen, gewalzten Ringen u.ä.	.	.	1
36.61 Herstellung von Phantasieschmuck	.	.	1
Andere Wirtschaftszweige	.	.	2
<b>Güterklasse 3622 - Schmuck, Gold- und Silberschmiedewaren (ohne Phantasieschmuck)</b>			
Insgesamt	539 697	100,0	84
davon:			
36.22 Herstellung von Schmuck, Gold- und Silberschmiedewaren (ohne Phantasieschmuck)	491 246	91,0	73
28.74 Herstellung von Schrauben, Nieten, Ketten und Federn	.	.	1
33.50 Herstellung von Uhren	.	.	1
Andere Wirtschaftszweige	.	.	9
<b>Güterklasse 3630 - Musikinstrumente</b>			
Insgesamt	331 958	100,0	67
davon:			
36.30 Herstellung von Musikinstrumenten	331 530	99,9	61
Andere Wirtschaftszweige	428	0,1	6
<b>Güterklasse 3640 - Sportgeräte</b>			
Insgesamt	410 003	100,0	79
davon:			
36.40 Herstellung von Sportgeräten	271 551	66,2	49
17.52 Herstellung von Seilerwaren	.	.	1
36.14 Herstellung von sonstigen Möbeln	.	.	2
Andere Wirtschaftszweige	16 640	4,1	27

## 6 Herkunft der Erzeugnisse 2005 aus den Wirtschaftszweigen nach Güterklassen (GP 2002)

Wirtschaftszweige	Wert in 1000 €	Anteil in %	Zahl der Unternehmen
<b>Güterklasse 3650 - Spielwaren</b>			
Insgesamt	1 305 746	100,0	118
davon:			
36.50 Herstellung von Spielwaren	1 178 765	90,3	78
25.24 Herstellung von sonstigen Kunststoffwaren	16 015	1,2	17
30.01 Herstellung von Büromaschinen	.	.	1
36.14 Herstellung von sonstigen Möbeln	.	.	1
Andere Wirtschaftszweige	18 009	1,4	21
<b>Güterklasse 3661 - Phantasieschmuck</b>			
Insgesamt	32 754	100,0	15
davon:			
36.61 Herstellung von Phantasieschmuck	19 805	60,5	8
22.22 Drucken anderer Druckerzeugnisse	.	.	1
28.75 Herstellung von sonstigen Metallwaren, a.n.g.	.	.	1
36.22 Herstellung von Schmuck, Gold- und Silberschmiedewaren (ohne Phantasieschmuck)	.	.	3
36.63 Herstellung von Erzeugnissen, a.n.g.	.	.	1
Andere Wirtschaftszweige	.	.	1
<b>Güterklasse 3662 - Besen und Bürsten</b>			
Insgesamt	631 324	100,0	76
davon:			
36.62 Herstellung von Besen und Bürsten	481 086	76,2	61
25.24 Herstellung von sonstigen Kunststoffwaren	11 649	1,8	6
21.22 Herstellung von Haushalts-, Hygiene- und Toilettenartikeln aus Zellstoff, Papier und Pappe	.	.	1
29.71 Herstellung von elektrischen Haushaltsgeräten	.	.	1
Andere Wirtschaftszweige	.	.	7
<b>Güterklasse 3663 - Sonstige Erzeugnisse, a.n.g.</b>			
Insgesamt	1 669 584	100,0	253
davon:			
36.63 Herstellung von Erzeugnissen, a.n.g.	1 472 729	88,2	166
17.16 Herstellung von Nähgarn	.	.	1
29.60 Herstellung von Waffen und Munition	.	.	1
Andere Wirtschaftszweige	74 762	4,5	82
Sonstige Wirtschaftsbereiche	.	.	3
<b>Güterklasse 3699 - Veredlung von Erzeugnissen dieser Güterabteilung (ohne Möbelveredlung und ohne Polsterung von Sitzmöbeln)</b>			
Insgesamt	49 959	100,0	22
davon:			
36.63 Herstellung von Erzeugnissen, a.n.g.	16 339	32,7	6
36.14 Herstellung von sonstigen Möbeln	4 563	9,1	3
20.30 Herstellung von Konstruktionsteilen, Fertigbauteilen und Ausbauelementen aus Holz	.	.	4
27.41 Erzeugung und erste Bearbeitung von Edelmetallen	.	.	1
36.12 Herstellung von Büro- und Ladenmöbeln	.	.	1
36.30 Herstellung von Musikinstrumenten	.	.	2
36.61 Herstellung von Phantasieschmuck	.	.	1
Andere Wirtschaftszweige	584	1,2	4
<b>Güterklasse 3710 - Metallische Sekundärrohstoffe</b>			
Insgesamt	1 735 907	100,0	72
davon:			
37.10 Recycling von metallischen Altmaterialien und Reststoffen	1 440 329	83,0	46
37.20 Recycling von nicht metallischen Altmaterialien und Reststoffen	53 675	3,1	15
27.42 Erzeugung und erste Bearbeitung von Aluminium	.	.	1
Andere Wirtschaftszweige	.	.	2
Sonstige Wirtschaftsbereiche	203 750	11,7	8

## 6 Herkunft der Erzeugnisse 2005 aus den Wirtschaftszweigen nach Güterklassen (GP 2002)

Wirtschaftszweige	Wert in 1000 €	Anteil in %	Zahl der Unternehmen
<b>Güterklasse 3720 - Nichtmetallische Sekundärrohstoffe</b>			
Insgesamt	731 423	100,0	177
davon:			
37.20 Recycling von nicht metallischen Altmaterialien und Reststoffen	641 918	87,8	118
37.10 Recycling von metallischen Altmaterialien und Reststoffen	26 924	3,7	15
24.16 Herstellung von Kunststoffen in Primärformen	17 668	2,4	3
Andere Wirtschaftszweige	21 814	3,0	30
Sonstige Wirtschaftsbereiche	23 099	3,2	11
<b>Güterklasse 4011 - Elektrischer Strom</b>			
Insgesamt	-	-	
davon:			
Andere Wirtschaftszweige	-	-	
<b>Güterklasse 4012 - Dienstleistungen der Übertragung von elektrischem Strom durch Fernleitungen</b>			
Insgesamt	-	-	
davon:			
Andere Wirtschaftszweige	-	-	
<b>Güterklasse 4013 - Dienstleistungen der Verteilung und des Handels von elektrischem Strom</b>			
Insgesamt	-	-	
davon:			
Andere Wirtschaftszweige	-	-	
<b>Güterklasse 4014 - Dienstleistungen des Handels mit elektrischem Strom</b>			
Insgesamt	-	-	
davon:			
Andere Wirtschaftszweige	-	-	
<b>Güterklasse 4021 - Gase (ohne Erdgas, Erdölgas u.a. gasförmige Kohlenwasserstoffe)</b>			
Insgesamt	-	-	
davon:			
Andere Wirtschaftszweige	-	-	
<b>Güterklasse 4022 - Dienstleistungen der Gasversorgung durch Rohrleitungen und des Handels mit Gas</b>			
Insgesamt	-	-	
davon:			
Andere Wirtschaftszweige	-	-	
<b>Güterklasse 4023 - Dienstleistungen des Handels mit Gas</b>			
Insgesamt	-	-	
davon:			
Andere Wirtschaftszweige	-	-	
<b>Güterklasse 4030 - Fernwärme und Dienstleistungen der Wärmeversorgung (einschl. der Versorgung mit Energie in kalter Form)</b>			
Insgesamt	-	-	
davon:			
Andere Wirtschaftszweige	-	-	
<b>Güterklasse 4100 - Wasser und Dienstleistungen der Wasserversorgung</b>			
Insgesamt	-	-	
davon:			
Andere Wirtschaftszweige	-	-	



## 6 Herkunft der Erzeugnisse 2005 aus den Wirtschaftszweigen nach Güterklassen (GP 2002)

Wirtschaftszweige	Wert in 1000 €	Anteil in %	Zahl der Unternehmen
-------------------	----------------------	-------------------	----------------------------

### Güterklasse 4521 - Fertigteilbau

	Insgesamt	4 857	100,0	6
	davon:			
26.61	Herstellung von Erzeugnissen aus Beton, Zement und aus Kalksandstein für den Bau	.	.	5
20.30	Herstellung von Konstruktionsteilen, Fertigbauteilen und Ausbauelementen aus Holz	.	.	1