

Produzierendes Gewerbe

Produktion im Produzierenden Gewerbe



2. Vierteljahr 2008

Erscheinungsfolge: vierteljährlich
Erschienen am 13.10.2008
Artikelnummer: 2040310083224

Fachliche Informationen zu dieser Veröffentlichung können Sie direkt beim Statistischen Bundesamt erfragen:
Gruppe IV B, Telefon: +49 (0) 611 / 75 29 41; Fax: +49 (0) 611 / 72 40 00 oder E-Mail:
Produktionserhebungen@destatis.de

© Statistisches Bundesamt, Wiesbaden 2008

Vervielfältigung und Verbreitung, auch auszugsweise, mit Quellenangabe gestattet.

Einführung

In der vorliegenden Veröffentlichung werden die Ergebnisse der **Vierteljährlichen Produktionserhebung** dargestellt. Der Bericht enthält die Ergebnisse für *Deutschland*. Ihr Nachweis erfolgt nach Menge und Wert in der tiefstmöglichen Gliederung für die 6 147 neunstelligen Güterarten. Für die 206 vierstelligen Güterklassen, die 30 zweistelligen Güterabteilungen für die Abschnitte "Bergbau und Gewinnung von Steinen und Erden" sowie "Verarbeitendes Gewerbe" und für die fünf Hauptgruppen (Endverwendungskategorien) wird dagegen nur der Wert in 1 000 Euro bzw. Mill. Euro nachgewiesen. Die Ergebnisse für Deutschland werden durch eine Tabelle mit Indizes der Erzeugerpreise ergänzt. Ergebnisse für die Gebietsstände *Früheres Bundesgebiet* sowie *Neue Länder* und *Berlin-Ost* entfallen ab dem Berichtsjahr 2005.

Unter der Internetadresse www.destatis.de finden Sie über den Pfad:
„Services/Publikationen/Qualitätsberichte/Industrie/Verarbeitendes Gewerbe“
ausführliche **Qualitätsberichte** für die einzelnen Statistiken.

Rechtsgrundlagen sind

- das Bundesstatistikgesetz (BStatG) vom 22. Januar 1987 (BGBl. I S. 462, 565), zuletzt geändert durch Artikel 3 des Gesetzes vom 7. September 2007 (BGBl. I S. 2246),

- das Gesetz über die Statistik im Produzierenden Gewerbe (ProdGewStatG) in der Fassung der Bekanntmachung vom 21. März 2002 (BGBl. I S. 1181), zuletzt geändert durch Artikel 14 des Gesetzes vom 7. September 2007 (BGBl. I S. 2246),

- die Verordnung (EWG) Nr. 3924/91 des Rates vom 19. Dezember 1991 zur Einführung einer Gemeinschaftserhebung über die Produktion von Gütern (ABl. EG Nr. L 374 S. 1), geändert durch Anhang II Nr. 8 der Verordnung (EG) Nr. 1882/2003 des Europäischen Parlaments und des Rates vom 29. September 2003 (ABl. EU Nr. L 284 S. 1),

- die Verordnung (EG) Nr. 912/2004 der Kommission vom 29. April 2004 zur Durchführung der Verordnung (EWG) Nr. 3924/91 des Rates zur Einführung einer Gemeinschaftserhebung über die Produktion von Gütern (ABl. EU Nr. L 163 S. 71).

Der **Berichtskreis** der Vierteljährlichen Produktionserhebung umfasst Betriebe des Bergbaus und der Gewinnung von Steinen und Erden sowie des Verarbeitenden Gewerbes von Unternehmen des Produzierenden Gewerbes mit im Allgemeinen 20 und mehr Beschäftigten sowie Betriebe des Bergbaus und der Gewinnung von Steinen und Erden sowie des Verarbeitenden Gewerbes mit im Allgemeinen 20 und mehr Beschäftigten von Unternehmen aus den übrigen Wirtschaftsbereichen einschließlich des Produzierenden Handwerks. Die Erhebung wird in zwei Erhebungsphasen durchgeführt. Ab dem Berichtsjahr 2007 erfasst die Monatliche Produktionserhebung die

Betriebe mit 50 und mehr tätigen Personen (Monatsmelder). Die Vierteljährliche Produktionserhebung umfasst alle übrigen Betriebe des vorgenannten Erhebungsbereichs (Vierteljahresmelder). Die Ergebnisse beider Erhebungen werden zur Darstellung der gesamten vierteljährlichen Produktion zusammengefasst. Der Fertigteilbau wird ab dem Berichtsjahr 2007 nicht mehr erhoben.

Eine **Ausnahme** von dieser allgemeinen Abschneidegrenze "20 und mehr Beschäftigte" bilden ab dem Berichtsjahr 2007 weiterhin die folgenden Wirtschaftszweige der WZ 2003:

- 14.11 Gewinnung von Naturwerksteinen und Natursteinen, a. n. g.,
- 14.21 Gewinnung von Kies und Sand,
- 15.71 Herstellung von Futtermitteln für Nutztiere,
- 15.72 Herstellung von Futtermitteln für sonstige Tiere,
- 15.97 Herstellung von Malz,
- 20.10 Sägewerke innerhalb des Wirtschaftszweiges „Säge-, Hobel- und Holzimprägnierwerke“,
- 26.63 Herstellung von Transportbeton.

In diesen Wirtschaftszweigen und bei den Sägewerken liegt die Abschneidegrenze bei "10 und mehr Beschäftigten".

Als **Grundlage** der Erhebung und der Gliederung der Daten dient das "**Güterverzeichnis für Produktionsstatistiken, Ausgabe 2002 (GPZ 2002)**"¹⁾.

Ab dem Berichtsjahr 2007 werden die Angaben zu den nachgewiesenen Ergebnissen nahezu vollständig im Rahmen der Vierteljährlichen Produktionserhebung erhoben. Lediglich in der Güterabteilung 23 (Kokereierzeugnisse, Mineralölzeugnisse, Spalt- und Brutstoffe) werden Ergebnisse der Mineralölstatistik übernommen, die auf Grund des Gesetzes über die Erhebung von Meldungen der Mineralölwirtschaft (Mineralöldatengesetz) vom 20. Dezember 1988 (BGBl. I S. 2353) monatlich vom Mineralölwirtschaftsverband erhoben werden (Fachstatistikprinzip).

Detaillierte Ergebnisse über die Energie- und Wasserwirtschaft (Güterabteilungen 40, 41) werden veröffentlicht in:

- Fachserie 4 Produzierendes Gewerbe, Reihe 6.4
Stromerzeugungsanlagen der Betriebe im Bergbau und im Verarbeitenden Gewerbe und in
- Fachserie 4 Produzierendes Gewerbe, Reihe 6.5
Ausgewählte Zahlen zur Energiewirtschaft.

Für den Bereich 27.1 Roheisen, Stahl und Ferrolegierungen gibt es eine ergänzende Fachstatistik. Deren Ergebnisse werden in der Fachserie 4 Reihe 8.1 Eisen und Stahl Eisenerzbergbau, eisenschaffende Industrie, Eisen-, Stahl- und Tempergießerei) veröffentlicht.

1) Das Güterverzeichnis enthält eine ausführliche Darstellung der Gliederungsgesichtspunkte, Definitionen einzelner Begriffe usw. Aufsätze in "Wirtschaft und Statistik" 3/1994 S. 181 ff und 3/1995, S. 192 ff geben weitere Hinweise hierzu und zur europäischen Produktionsstatistik (PRODCOM).

Erläuterungen zu den verwendeten Begriffen

Zum Absatz bestimmte Produktion. Angaben, die in der Maßeinheitenspalte nicht besonders gekennzeichnet sind, beziehen sich auf die zum Absatz bestimmte Produktion. Diese umfasst im Allgemeinen den verkaufsfähigen, für den Markt vorgesehenen Produktionsausstoß (ohne Handelsware und umgepackte Ware) sowie den Eigenverbrauch. Sie wird meistens nach Menge und Wert dargestellt. Dem Wert der zum Absatz bestimmten Produktion liegen die im Berichtszeitraum erzielten oder erzielbaren Verkaufspreise ab Werk zu Grunde. Der Wert umfasst auch die Kosten der Verpackung, selbst wenn sie gesondert in Rechnung gestellt sind. Nicht einbezogen sind dagegen die in Rechnung gestellte Umsatz- und Verbrauchssteuer, gesondert in Rechnung gestellte Frachtkosten und Rabatte. Neben Mengen- und Wertangaben wird in der Veröffentlichung für die einzelnen Güterarten auch die Anzahl der produzierenden Unternehmen genannt.

Die Gesamtproduktion schließt neben der zum Absatz bestimmten Produktion auch die zur Weiterverarbeitung im berichtenden Betrieb, in einem anderen Betrieb desselben Unternehmens oder im Lohnauftrag in einem anderen Unternehmen bestimmte Produktion ein. Sie wird bei 1 540 Positionen des Güterverzeichnis nachgewiesen und ist in der Maßeinheitenspalte durch einen Stern (*) besonders gekennzeichnet. In diesen Fällen ist auch die zum Absatz bestimmte Produktion als "Darunterposition" getrennt aufgeführt.

Lohnarbeit liegt vor, wenn vom Auftraggeber unberechnet geliefertes Material be- oder verarbeitet wird. Als Wert gibt der Auftragnehmer die vom Auftraggeber gezahlte Vergütung an. Die Lohnarbeit ist wert- und mengenmäßig grundsätzlich in der zum Absatz bestimmten Produktion enthalten.

In der Güterabteilung 23 (Kokereierzeugnisse, Mineralölzeugnisse, Spalt- und Brutstoffe) wird die Produktion in Beteiligungsraffinerien als Lohnarbeit gemeldet.

Veredlung, Reparaturen und Instandhaltungen sowie Installationen und Montagen sind als Schlusspositionen der jeweiligen Güterabteilungen aufgeführt und werden im Allgemeinen nur wertmäßig dargestellt.

Ein Veredlungsvorgang liegt vor, wenn durch die Bearbeitung die Form des Erzeugnisses selbst erhalten bleibt. Es entsteht, anders als bei der Weiterverarbeitungsproduktion und bei der Lohnarbeit, kein neues Gut im Sinne des GP. Veredelt wird z.B. durch Färben, Imprägnieren, Appretieren, Bemalen, Vergolden, Ätzen, Lackieren, Prägen, Gravieren, Dekorieren (z.B. Glas, Porzellan) u.a.

Es wird zwischen

- Veredlung selbstergestellter Erzeugnisse - (Betriebsveredlung)
- Veredlung zugekaufter Erzeugnisse für eigene Rechnung (Eigenveredlung) und
- Veredlung fremder Erzeugnisse im Lohnauftrag - (Lohnveredlung)

unterschieden.

Reparaturen und Instandhaltungen sind Arbeiten, bei denen das reparierte Erzeugnis nur in geringem Umfang neu erstellt wird.

Installationen und Montagen sind der Zusammenbau von einzelnen Erzeugnissen zu einem Produkt, für das es im GP keine eigene Meldenummer gibt.

Es wird zwischen Installationen und Montagen

- fremdhergestellter und
- selbstergestellter

Erzeugnisse unterschieden.

Erläuterungen zu den Ergebnissen

Wegen der statistischen Geheimhaltung betrieblicher Einzelangaben werden Daten für solche Erzeugnisse, die entweder von weniger als drei Unternehmen produziert wurden oder an deren Herstellung ein Unternehmen überwiegend beteiligt war, nicht veröffentlicht. Dies kann dazu führen, dass z.B. innerhalb einer vierstelligen Güterklasse die Angaben für eine weitere neunstellige Position geheim zu halten sind; diese fehlenden Daten sind aber in den Summen enthalten.

Geringfügige Abweichungen in den Summen sind auf Runden der Zahlen zurückzuführen; Differenzen gegenüber früheren Veröffentlichungen erklären sich durch zwischenzeitlich vorgenommene Korrekturen.

Die Bezeichnungen für die Güterarten (Spalte 2 in Tabelle 4) entsprechen den hierarchisch aufgebauten Bezeichnungen für die Güterabteilungen, -klassen und -arten des Güterverzeichnis für Produktionsstatistiken, Ausgabe 2002. Für eine sachgerechte Interpretation der Produktionsangaben zu den Güterarten ist es daher erforderlich, die Bezeichnung für eine Güterart in seinem vollständigen Aufbau über alle Hierarchiestufen zu lesen.

In Tabelle 2 werden Indizes der Erzeugerpreise gewerblicher Produkte (Inlandsabsatz) auf Basis 2000 in einer an das Güterverzeichnis für Produktionsstatistiken angelehnten Gliederung dargestellt. Weitergehende Ergebnisse sowie methodische Erläuterungen enthält die monatliche Veröffentlichung der Fachserie 17 (Preise), Reihe 2: Preise und Preisindizes für gewerbliche Produkte (Erzeugerpreise).

Die Ergebnisse dieses Berichtsheftes können auch online herunter geladen werden über die Internet-Startseite des Statistischen Bundesamtes www.destatis.de unter Verwendung des Pfades:
„Services/Publikationen/Fachveröffentlichungen/Industrie/Verarbeitendes Gewerbe/Konjunkturerhebungen/42213“

oder

„Datenbank/GENESIS-Online“.

Vergleichbare Jahresergebnisse der Europäischen Produktionsstatistik PRODCOM sind zu finden unter: <http://fd.comext.eurostat.cec.eu.int/xtweb/>.

Abkürzungen

° C	= Grad Celsius	HSSN-	= Halogen-, Sulfo-, Nitro-, Nitroso- (-derivate)
%vol	= Volumenkonzentration bei 20° C	Hz	= Hertz
3 D	= Dreidimensionalität	i.A.E.	= in Aufmachungen für den Einzelverkauf
A	= Ampere	IP	= Isolationsprüfung
ADV	= Automatische Datenverarbeitung	ISO	= International Organization for Standardization
a.n.g.	= anderweitig nicht genannt	K ₂ CO ₃	= Kaliumcarbonat
Al ₂ O ₃	= Aluminiumoxid (Tonerde)	K ₂ O	= Kaliumoxid
B ₂ O ₃	= Bortrioxid	Kbit	= 1 024 bits
BaCO ₃	= Bariumcarbonat	kg	= Kilogramm
bar	= Bar (Druck-Einheit)	km	= Kilometer
BIMOS	= Bipolar → MOS (integrierte Schaltungen)	kN	= Kilonewton
BRT	= Bruttoregistertonne	KOH	= Kaliumhydroxid
BRZ	= Bruttoreaumzahl	Kt	= Karat
bzw.	= beziehungsweise	kV	= Kilovolt
Ca	= Calcium	kVA	= Kilovoltampere
CaO	= Calciumoxid	kW	= Kilowatt
CD	= Compact Disc	kWh	= Kilowattstunde
CD-ROM	= Compact Disc → ROM (optisches Speichermedium)	KWK-Anlagen	= Kraft-Wärme-Kopplungs- Anlagen
Cl	= Chlor	l	= Liter
cm	= Zentimeter	l Alk. 100 %	= Liter reiner Alkohol
cm ²	= Quadratcentimeter	Lade-t	= Ladetonne
cm ³	= Kubikcentimeter	LCD	= Liquid Crystal Displays
CO ₂	= Kohlendioxid	LED	= Light Emittend Displays
Cr	= Chrom	LNG	= Liquefied Natural Gases (Tanker)
Cr ₂ O ₃	= Chromtrioxid	LPG	= Liquefied Petroleum Gases (Tanker)
DIN	= Deutsche Industrie Norm(en)	m	= Meter
DM	= Deutsche Mark	m ²	= Quadratmeter
dtex	= Dezitex (längenbezogene Masse für textile Fasern und Garne)	m ³	= Kubikmeter
E ² PROM	= Electrically Erasable Programmable → ROM (integrierte Schaltungen)	MAG	= Metall-Aktivgas (Schweißverfahren)
ECCS	= European Convention for Construction Steelwork	mbar	= Millibar
EDV	= Elektronische Datenverarbeitung	Mbit	= 1 024 Kbits = 1 048 576 bits
eff.	= effektiv	Mg	= Magnesium
EGKS	= Europäische Gemeinschaft für Kohle und Stahl (Montanunion)	mg	= Milligramm
einschl.	= einschließlich	MgO	= Magnesiumoxid
EPROM	= Erasable Programmable → ROM (integrierte Schaltungen)	MIG	= Metall-Inertgas (Schweißverfahren)
etc.	= und so weiter (et cetera)	mind.	= mindestens
EUR	= Euro (1 Euro = 1,95583 DM)	mm	= Millimeter
EURATOM	= Europäische Atomgemeinschaft	mm ²	= Quadratmillimeter
F	= Fluor	MOS	= Metall Oxid Semiconductor (integrierte Schaltungen)
Fe ₂ O ₃	= Eisenoxid	MPa	= Megapascal
g	= Gramm	MWh	= Megawattstunde
GBq	= Gigabecquerel	N	= Stickstoff
GHT	= Gewichtshundertteile	n.A.E.	= nicht in Aufmachungen für den Einzelverkauf
h	= Stunde	Na	= Natrium
H ₂ O ₂	= Wasserstoffperoxid	Na ₂ CO ₃	= Natriumcarbonat
HCl	= Chlorwasserstoff	Na ₂ O	= Natriummonoxid
HF	= Fluorwasserstoff	Na ₂ S ₂ O ₅	= Natriumdisulfit
hl	= Hektoliter	NaOH	= Natriumhydroxid

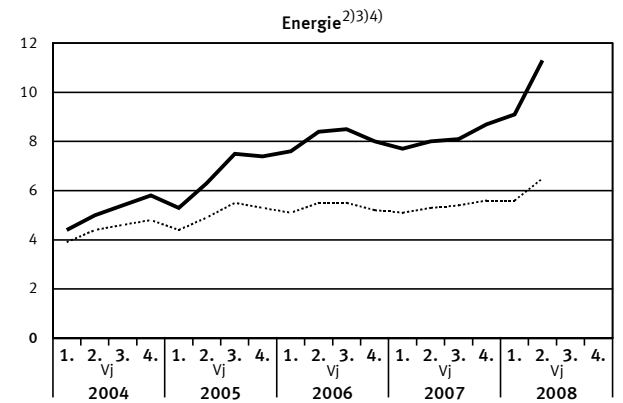
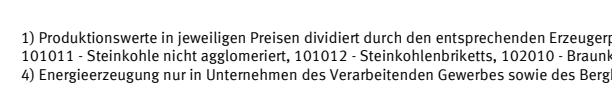
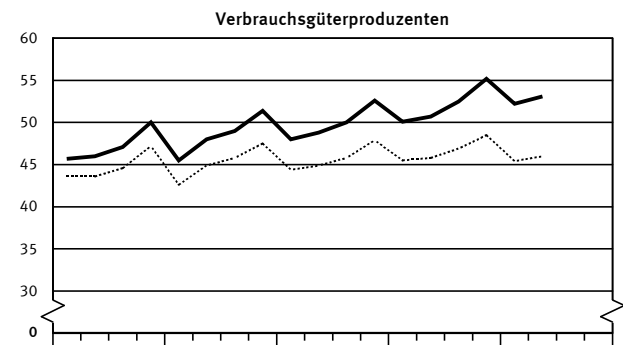
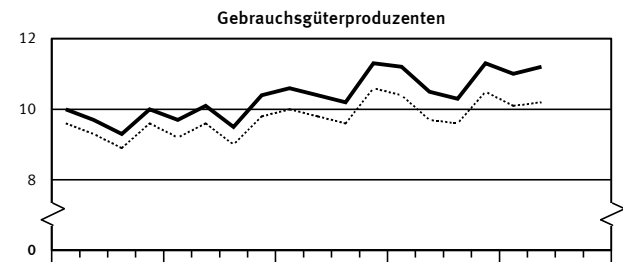
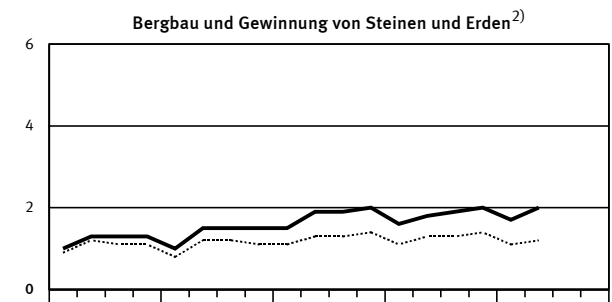
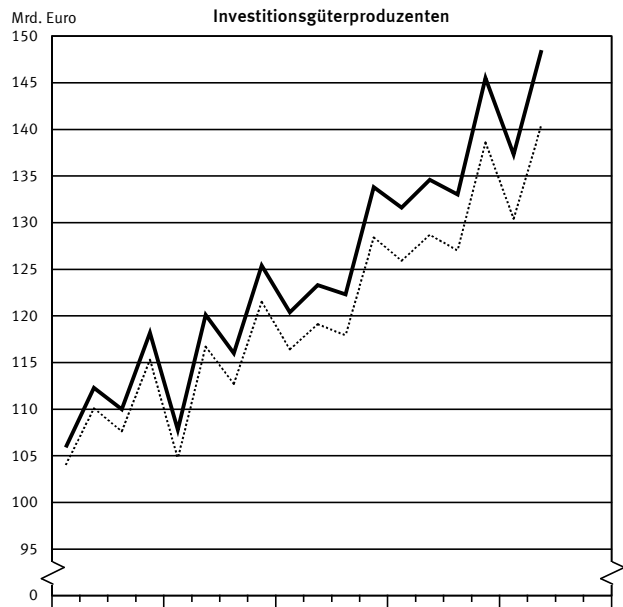
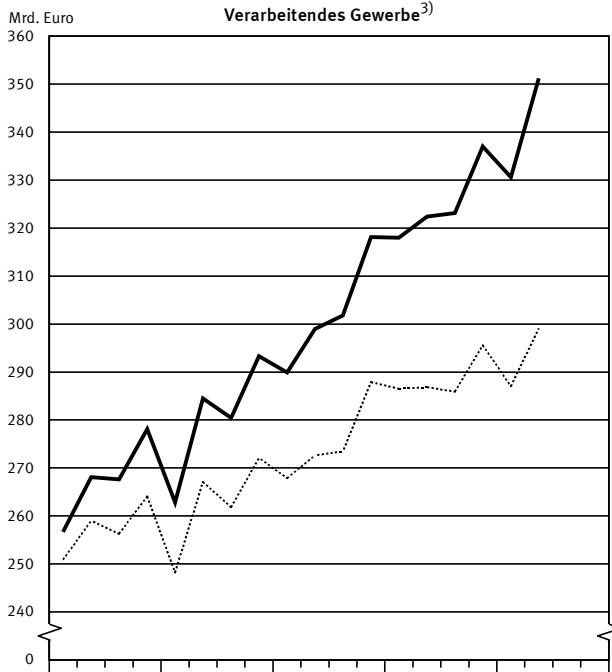
NE	= Nicht-Eisen	SiO ₂	= Siliciumdioxid
o. ä.	= oder ähnliche (m, n, r, s)	SO ₂	= Schwefeldioxid
P ₂ O ₅	= Phosphorpentoxid	sog.	= sogenannte (m, n, r, s)
PbO	= Bleimonoxid	St	= Stück
PbO	= Bleioxid	t	= Tonne
PCB	= Polychlorierte Biphenyle	TiO ₂	= Titandioxid
pH	= Wasserstoffionen-Konzentration	TJ	= Terajoule
Q.b.A.	= Qualitätswein bestimmter Anbaugebiete	U	= Uran
RAM	= Random Access Memory	u.	= und
RES	= Resistance-Elektro-Schlacke (Schweißverfahren)	u. ä.	= und ähnliche (m, n, r, s)
rH	= Redoxpotential	u. a.	= und andere (m, n, r, s)
RHT	= Raumhundertteile	u. dgl.	= und dergleichen
ROM	= Read Only Memory	UP	= Unter-Pulver (Schweißverfahren)
Ro-Ro	= Roll On / Roll Off (Schiffe)	usw.	= und so weiter
S	= Schwefel	UV	= Ultraviolett
s.	= siehe	V	= Volt
sec	= Sekunde	VA	= Voltampere
SHF	= Siliconharzgebundene Farben	W	= Watt
SHP	= Siliconharzgebundene Putze	WIG	= Wolfram-Inertgas (Schweißverfahren)
		z. B.	= zum Beispiel

Zeichenerklärung

- = nichts vorhanden
- 0 = weniger als die Hälfte von 1 in der letzten besetzten Stelle, jedoch mehr als nichts
- . = Zahlenwert unbekannt oder geheimzuhalten
- X = Tabellenfeld gesperrt, weil Aussage nicht sinnvoll
- * = Gesamtproduktion

Produktion (zum Absatz bestimmt) nach Abschnitten und Hauptgruppen (Endverwendungskategorien)
Deutschland

— in jeweiligen Preisen in Preisen von 2000¹⁾



1) Produktionswerte in jeweiligen Preisen dividiert durch den entsprechenden Erzeugerpreisindex gewerblicher Produkte (Inlandsabsatz, 2000 = 100). - 2) Ohne Güterkategorien 101011 - Steinkohle nicht agglomeriert, 101012 - Steinkohlenbriketts, 102010 - Braunkohle und Braunkohlenbriketts. - 3) Ohne Güterklasse 2310 - Kokereierzeugnisse. - 4) Energieerzeugung nur in Unternehmen des Verarbeitenden Gewerbes sowie des Bergbaus und der Gewinnung von Steinen und Erden.

**1 Produktionswert*) nach Abschnitten und Hauptgruppen (Endverwendungskategorien)
Deutschland**

Jahr ----- Vierteljahr	Produktionswert der Abschnitte C und D insgesamt ³⁾⁴⁾			Davon Erzeugnisse der Abschnitte						Erzeugnisse der Hauptgruppen		
				C Bergbau und Gewinnung von Steinen und Erden ³⁾			D Verarbeitendes Gewerbe ⁴⁾			Vorleistungsgüterproduzenten		
	Mill. EUR	Verände- rung ¹⁾	Anteil	Mill. EUR	Verände- rung ¹⁾	Anteil ²⁾	Mill. EUR	Verände- rung ¹⁾	Anteil ²⁾	Mill. EUR	Verände- rung ¹⁾	Anteil ²⁾
2005	1 126 385	+ 4,8	100	5 433	+ 10,4	0,5	1 120 952	+ 4,7	99,5	397 054	+ 4,3	35,2
2006	1 216 143	+ 8,0	100	7 334	+ 35,0	0,6	1 208 809	+ 7,8	99,4	441 876	+ 11,3	36,3
2007	1 307 786	+ 7,5	100	7 309	- 0,3	0,6	1 300 477	+ 7,6	99,4	478 774	+ 8,4	36,6
2007												
1. Vj	319 586	+ 9,7	100	1 592	+ 4,6	0,5	317 994	+ 9,7	99,5	118 951	+ 13,5	37,2
2. Vj	324 222	+ 7,7	100	1 828	- 4,6	0,6	322 395	+ 7,8	99,4	120 423	+ 9,5	37,1
3. Vj	325 006	+ 7,0	100	1 905	- 1,4	0,6	323 101	+ 7,1	99,4	121 025	+ 7,3	37,2
4. Vj	338 972	+ 5,9	100	1 984	+ 1,1	0,6	336 987	+ 5,9	99,4	118 375	+ 3,6	34,9
2008												
1. Vj	332 260	+ 4,0	100	1 675	+ 5,2	0,5	330 584	+ 4,0	99,5	122 660	+ 3,1	36,9
2. Vj	353 248	+ 9,0	100	2 044	+ 11,8	0,6	351 204	+ 8,9	99,4	129 172	+ 7,3	36,6
3. Vj												
4. Vj												

Jahr ----- Vierteljahr	Erzeugnisse der Hauptgruppen											
	Investitionsgüter- produzenten			Gebrauchsgüterproduzenten			Verbrauchsgüter- produzenten			Energie ³⁾⁴⁾⁵⁾		
	Mill. EUR	Verände- rung ¹⁾	Anteil ²⁾	Mill. EUR	Verände- rung ¹⁾	Anteil ²⁾	Mill. EUR	Verände- rung ¹⁾	Anteil ²⁾	Mill. EUR	Verände- rung ¹⁾	Anteil ²⁾
2005	469 314	+ 5,2	41,7	39 742	+ 1,9	3,5	193 911	+ 2,8	17,2	26 364	+ 28,0	2,3
2006	499 868	+ 6,5	41,1	42 531	+ 7,0	3,5	199 373	+ 2,8	16,4	32 495	+ 23,3	2,7
2007	544 698	+ 9,0	41,7	43 311	+ 1,8	3,3	208 594	+ 4,6	16,0	32 409	- 0,3	2,5
2007												
1. Vj	131 584	+ 9,3	41,2	11 243	+ 5,9	3,5	50 150	+ 4,4	15,7	7 658	+ 1,4	2,4
2. Vj	134 613	+ 9,1	41,5	10 460	+ 1,0	3,2	50 713	+ 4,0	15,6	8 012	- 5,0	2,5
3. Vj	133 017	+ 8,8	40,9	10 341	+ 1,1	3,2	52 541	+ 5,2	16,2	8 081	- 5,1	2,5
4. Vj	145 483	+ 8,7	42,9	11 266	- 0,6	3,3	55 191	+ 4,9	16,3	8 658	+ 8,3	2,6
2008												
1. Vj	137 319	+ 4,4	41,3	10 981	- 2,3	3,3	52 185	+ 4,1	15,7	9 114	+ 19,0	2,8
2. Vj	148 473	+ 10,3	42,0	11 151	+ 6,6	3,2	53 141	+ 4,8	15,0	11 310	+ 41,2	3,2
3. Vj												
4. Vj												

*) Zum Absatz bestimmt, ohne Veredlungspositionen.

1) Veränderung gegenüber entsprechendem Vorjahreszeitraum.

2) Anteil am Produktionswert insgesamt.

3) Ohne Güterunterkategorien

101011 – Steinkohle nicht agglomeriert.

101012 – Steinkohlenbriketts.

102010 – Braunkohle und Braunkohlenbriketts.

4) Ohne Güterklasse

2310 – Kokereierzeugnisse.

5) Energieerzeugung nur von Unternehmen des Verarbeitenden Gewerbes sowie des Bergbaus und der Gewinnung von Steinen und Erden.

**2 Index der Erzeugerpreise gewerblicher Produkte *) (Inlandsabsatz) nach
Hauptgruppen (Endverwendungskategorien) und Güterabteilungen
Deutschland
2000 = 100**

Nr. der Klassifikation ¹⁾	Hauptgruppe Güterabteilung	2006	2007	1. Vj 2008	2. Vj 2008	3. Vj 2008	4. Vj 2008
	Erzeugnisse der						
	Vorleistungsgüterproduzenten	111,0	115,6	117,6	119,9		
	Investitionsgüterproduzenten	103,7	104,7	105,3	105,7		
	Gebrauchsgüterproduzenten	106,2	107,7	109,3	109,7		
	Verbrauchsgüterproduzenten	108,9	111,6	114,9	115,4		
	Energie	152,5	152,8	162,7	175,1		
10	Kohle und Torf	142,7	147,0	169,1	188,7		
11	Erdöl und Erdgas; Dienstleistungen für die Erdöl- und Erdgasgewinnung	199,8	175,8	177,7	200,1		
12	Uran- und Thoriumerze	–	–	–	–		
13	Erze	–	–	–	–		
14	Steine und Erden, sonstige Bergbauerzeugnisse	103,8	106,7	107,9	109,2		
15	Nahrungs- und Futtermittel sowie Getränke	107,1	111,5	118,3	119,3		
16	Tabakerzeugnisse	160,1	162,1	162,8	162,9		
17	Textilien	102,0	102,8	103,9	104,1		
18	Bekleidung	101,0	101,5	102,2	102,1		
19	Leder und Lederwaren	103,6	104,4	104,7	104,6		
20	Holz sowie Holz-, Kork- und Flechtwaren (ohne Möbel)	102,0	109,6	108,7	108,7		
21	Papier, Pappe und Waren daraus	101,1	104,7	107,2	107,1		
22	Verlags- und Druckerzeugnisse, bespielte Ton-, Bild- und Datenträger	100,5	103,4	104,5	104,3		
23	Kokereierzeugnisse, Mineralölerzeugnisse, Spalt- und Brutstoffe	136,5	139,6	154,0	172,2		
24	Chemische Erzeugnisse	109,5	111,8	114,6	116,5		
25	Gummi- und Kunststoffwaren	106,1	108,0	109,4	109,9		
26	Glas, Keramik, bearbeitete Steine und Erden	100,7	104,8	107,0	108,0		
27	Metalle und Halbzeug daraus	142,4	152,5	152,2	160,3		
28	Metallerzeugnisse	111,4	115,4	116,3	118,6		
29	Maschinen	107,9	110,4	112,0	112,6		
30	Büromaschinen, Datenverarbeitungsgeräte und -einrichtungen	58,5	44,6	37,7	35,2		
31	Geräte der Elektrizitätserzeugung und -verteilung u.ä.	102,6	104,4	105,1	105,5		
32	Nachrichtentechnik, Rundfunk- und Fernsehgeräte sowie elektronische Bauelemente	65,7	61,4	59,3	58,4		
33	Medizin-, mess-, steuerungs-, regelungstechnische und optische Erzeugnisse; Uhren	103,9	104,8	105,6	105,9		
34	Kraftwagen und Kraftwagenteile	107,4	108,4	108,8	109,1		
35	Sonstige Fahrzeuge	107,0	110,0	111,5	112,2		
36	Möbel, Schmuck, Musikinstrumente, Sportgeräte, Spielwaren und sonstige Erzeugnisse	109,4	111,7	114,1	114,9		
37	Sekundärrohstoffe	149,7	165,7	175,9	206,4		
40	Energie und Dienstleistungen der Energieversorgung	161,5	161,1	169,7	180,3		
41	Wasser und Dienstleistungen der Wasserversorgung	106,6	107,9	108,7	108,7		
45	Fertigteilbau	–	–	–	–		

*) Erzeugerpreise siehe Fachserie 17, Reihe 2.

1) In Anlehnung an das Güterverzeichnis für Produktionsstatistiken, Ausgabe 2002.

3 Wert der zum Absatz bestimmten Produktion nach Güterklassen und Güterabteilungen
Deutschland

Güter- klasse, -abteilung	Bezeichnung	2. VJ	1. VJ	2. VJ	2. VJ 2008
		2007	2008	2008	Anzahl
		1000 EUR			Unternehmen
1	2	3	4	5	6
10	Kohle und Torf	339 581	338 864	353 601	32
1010	Steinkohle und Steinkohlenbriketts	.	.	.	2
1020	Braunkohle und Braunkohlenbriketts	.	.	.	3
1030	Torf	80 598	67 702	78 015	25
1099	Veredlung von Erzeugnissen dieser Güterabteilung	.	.	.	2
11	Erdöl und Erdgas; Dienstleistungen für die Erdöl- und Erdgasgewinnung	557 093	658 798	681 946	16
1110	Erdöl und Erdgas	.	.	.	6
1120	Dienstleistungen für die Erdöl- und Erdgasgewinnung	.	.	.	11
12	Uran- und Thoriumerze	-	-	-	-
13	Erze	-	-	-	-
1310	Eisenerze	-	-	-	-
1320	NE-Metallerze	-	-	-	-
	(ohne Uran- und Thoriumerze)	-	-	-	-
1399	Veredlung von Erzeugnissen dieser Güterabteilung	-	-	-	-
14	Steine und Erden, sonstige Bergbauerzeugnisse	955 477	697 184	1 030 209	738
1411	Naturwerksteine	.	7 256	14 296	39
1412	Kalk-, Gipsstein, Anhydrit, Kreide und Dolomit	71 058	66 602	76 984	59
1413	Tonschiefer	.	852	1 172	3
1421	Kies und Sand; gebrochene Natursteine	648 252	366 726	695 147	622
1422	Ton und Kaolin	58 932	62 936	62 370	35
1430	Chemische und Düngemittelminerale	59 230	68 113	71 723	22
1440	Salz und Natriumchlorid; Meerwasser	62 383	86 834	67 996	11
1450	Steine und Erden, a.n.g.; sonstige Bergbauerzeugnisse	20 896	21 676	22 617	14
1499	Veredlung von Erzeugnissen dieser Güterabteilung	20 743	16 190	17 905	8
15	Nahrungs- und Futtermittel sowie Getränke	29 643 939	31 478 909	32 602 651	5 257
1511	Fleisch (ohne Geflügel)	2 546 735	2 949 781	3 199 921	632
1512	Geflügel und Tiere, a.n.g.	615 522	711 727	762 428	138
1513	Verarbeitetes Fleisch	3 608 776	3 349 816	3 576 396	1 090
1520	Fischerzeugnisse u.a. Meeresfrüchte	396 235	457 925	420 765	96
1531	Verarbeitete Kartoffeln und Kartoffelerzeugnisse	234 257	239 160	254 259	65
1532	Frucht- und Gemüsesäfte	526 911	563 727	589 222	111
1533	Verarbeitetes Obst u. Gemüse, a.n.g.	769 166	811 019	842 740	202
1541	Öle und Fette, roh	353 449	413 109	442 564	31
1542	Öle und Fette, raffiniert	510 320	526 336	582 155	25
1543	Margarine u.ä. Nahrungsfette	172 222	178 164	189 460	14
1551	Milch und Milcherzeugnisse (ohne Speiseeis)	4 487 110	5 089 886	4 784 043	165
1552	Speiseeis	400 644	314 778	399 584	31
1561	Mahl- und Schälmlenerzeugnisse	705 231	917 708	924 561	128
1562	Stärke und Stärkeerzeugnisse	240 387	287 328	279 176	27
1571	Futtermittel für Nutztiere	820 744	1 152 529	1 183 122	140
1572	Futtermittel für sonstige Tiere, zubereitet (ohne Vormischungen)	316 122	393 411	366 578	69
1581	Backwaren (ohne Dauerbackwaren)	2 746 323	2 922 638	2 991 396	2 322
1582	Dauerbackwaren	861 844	914 279	983 806	286
1583	Zucker	265 361	108 544	237 764	14
1584	Süßwaren (ohne Dauerbackwaren)	1 504 948	2 030 569	1 695 353	199
1585	Teigwaren	179 518	216 633	210 993	64
1586	Kaffee und Tee, Kaffee-Ersatz	681 316	922 603	785 180	63
1587	Würzen und Soßen	715 491	696 000	722 848	124
1588	Homogenisierte Nahrungsmittelzubereitungen, i.A.E., zur Ernährung von Kindern oder zum Diätgebrauch in Behältnissen mit einem Inhalt von 250 g oder weniger	174 779	204 133	206 383	22
1589	Sonstige Nahrungsmittel, a.n.g.	1 122 844	1 220 868	1 214 829	289
1591	Spirituosen	208 285	239 042	233 597	56
1592	Ethylalkohol	38 693	46 440	38 381	17
1593	Wein	222 317	196 727	220 487	33
1594	Apfelwein und sonstige Fruchtweine; alkoholhaltige Mischgetränke, a.n.g.	102 286	54 107	104 246	183
1595	Wermutwein u.a. Weine aus frischen Weintrauben, aromatisiert	.	.	.	6
1596	Bier	1 738 816	1 339 039	1 757 409	306
1597	Malz	138 175	166 234	177 466	32
1598	Mineralwasser, Erfrischungsgetränke u.a. nicht alkoholhaltige Getränke	2 131 004	1 718 915	2 079 126	392
1599	Veredlung von Erzeugnissen dieser Güterabteilung, a.n.g. (z.B. Färben v. Eiern)	.	.	.	24

3 Wert der zum Absatz bestimmten Produktion nach Güterklassen und Güterabteilungen
Deutschland

Güter- klasse, -abteilung	Bezeichnung	2. VJ	1. VJ	2. VJ	2. VJ 2008
		2007	2008	2008	Anzahl
		1000 EUR			Unternehmen
1	2	3	4	5	6
16	Tabakerzeugnisse	999 067	712 111	727 617	22
1600	Tabakerzeugnisse	.	.	.	21
1699	Veredlung von Erzeugnissen dieser Güterabteilung	.	.	.	1
17	Textilien	2 866 237	2 861 834	2 965 459	896
1710	Textile Spinnstoffe und Garne	219 529	215 174	214 563	62
1720	Gewebe	481 312	466 970	474 242	128
1730	Textilveredlung	274 022	281 453	281 289	134
1740	Konfektionierte Textilwaren (ohne Bekleidung)	416 020	369 861	423 240	262
1751	Teppiche und textile Fußbodenbeläge	202 935	221 336	231 874	47
1752	Sellerwaren	35 881	35 936	37 777	31
1753	Vliesstoffe, auch getränkt, bestrichen, überzogen oder mit Lagen versehen	340 621	356 976	358 933	65
1754	Textilerzeugnisse, a.n.g.	628 474	637 180	673 356	216
1760	Gewirke und Gestricke	156 400	157 802	152 527	57
1771	Strumpfwaren	91 076	96 658	99 802	26
1772	Pullover, Strickjacken, Westen u.ä. Waren (einschl. Unterziehpullis), aus Gewirken oder Gestricken	19 966	22 489	17 855	28
18	Bekleidung	352 121	412 227	292 649	249
1810	Bekleidung aus Leder oder rekonstituiertem Leder (ohne Bekleidungszubehör, Schuhe und Kopfbedeckungen)	5 071	4 496	5 306	9
1821	Arbeits- und Berufsbekleidung	25 194	25 420	23 947	35
1822	Oberbekleidung (ohne Arbeits- und Berufsbekleidung)	153 298	216 955	123 842	99
1823	Wäsche	106 363	103 657	77 813	88
1824	Bekleidung und Bekleidungszubehör, a.n.g.	56 477	55 642	56 257	74
1830	Pelze und Pelzwaren	2 046	1 176	1 815	6
1899	Veredlung von Erzeugnissen dieser Güterabteilung (ohne Bekleidung aus textilen Stoffen)	3 671	4 881	3 669	5
19	Leder und Lederwaren	398 641	406 301	391 162	187
1910	Leder	105 104	99 151	97 420	17
1920	Lederwaren (ohne Lederbekleidung und Schuhe)	.	86 087	84 877	81
1930	Schuhe	197 162	213 519	200 995	89
1999	Veredlung von Erzeugnissen dieser Güterabteilung	.	7 543	7 870	5
20	Holz sowie Holz-, Kork- und Flechtwaren (ohne Möbel)	4 304 986	4 005 513	4 203 813	1 378
2010	Holz, gesägt, auch gehobelt oder imprägniert	1 236 578	1 061 635	1 151 559	497
2020	Sperrholz, Span- u.ä. Platten, Faserplatten; Furnierblätter; verdichtetes Holz	1 287 135	1 275 696	1 189 558	114
2030	Konstruktionsteile, Fertigbauteile, Ausbauelemente und Fertigteilbauten aus Holz	1 271 035	1 166 364	1 310 453	587
2040	Verpackungsmittel, Lagerbehälter und Ladungsträger, aus Holz	255 079	259 200	287 573	185
2051	Andere Holzwaren	209 087	195 133	214 984	157
2052	Kork-, Flecht- und Korbmacherwaren	2 838	3 825	2 641	6
2099	Veredlung von Erzeugnissen dieser Güterabteilung	43 234	43 660	47 045	29
21	Papier, Pappe und Waren daraus	8 207 694	8 653 715	8 573 956	912
2111	Holzstoff und Zellstoff	176 061	185 599	182 472	10
2112	Papier, Karton und Pappe	3 855 857	3 907 320	3 804 690	204
2121	Wellpapier und -pappe; Verpackungsmittel aus Papier, Karton und Pappe	2 446 907	2 652 572	2 682 584	418
2122	Haushalts-, Hygiene- und Toilettenartikel aus Zellstoff, Papier und Pappe	771 172	898 168	895 526	58
2123	Schreibwaren und Bürobedarf aus Papier, Karton oder Pappe	127 028	148 316	150 273	63
2124	Tapeten	123 029	139 014	137 341	13
2125	Andere Waren aus Papier, Karton und Pappe	581 167	599 680	594 510	233
2199	Veredlung von Erzeugnissen dieser Güterabteilung	126 472	123 045	126 560	25

3 Wert der zum Absatz bestimmten Produktion nach Güterklassen und Güterabteilungen
Deutschland

Güter- klasse, -abteilung	Bezeichnung	2. VJ	1. VJ	2. VJ	2. VJ 2008
		2007	2008	2008	Anzahl
		1000 EUR			Unternehmen
1	2	3	4	5	6
22	Verlags- und Druckerzeugnisse, bespielte Ton-, Bild- u. Datenträger	9 791 339	9 984 049	9 931 327	2 518
2211	Buch- und Musikverlagserzeugnisse	1 152 189	1 232 709	1 169 421	331
2212	Tageszeitungen (einschl. deren Sonntagszeitungen u.a. periodischen Druckschriften), mindestens viermal wöchentlich erscheinend	2 128 426	2 099 013	2 168 505	243
2213	Zeitungen u.a. periodische Druckschriften, weniger als viermal wöchentlich erscheinend	1 928 481	1 865 436	1 886 034	544
2214	Bespielte Tonträger	77 586	90 907	76 037	21
2215	Sonstige Verlagserzeugnisse	97 459	96 512	124 339	107
2221	Druck von Tageszeitungen einschl. deren Sonntagszeitungen u.a. periodischen Druckschriften, mindestens viermal wöchentlich erscheinend	286 256	276 705	288 157	97
2222	Drucke, a.n.g.	3 418 682	3 590 962	3 519 452	1 371
2223	Druckweiterverarbeitung von Druckerzeugnissen	225 440	243 585	239 749	231
2224	Druckvorstufen- und Medienstufen-Dienstleistungen	191 956	183 112	198 834	305
2225	Sonstige druckbezogene Dienstleistungen	95 009	112 580	102 854	154
2231	Vervielfältigung von bespielten Tonträgern	80 712	72 486	69 449	16
2232	Vervielfältigung von bespielten Bildträgern	83 083	92 804	66 778	10
2233	Vervielfältigung von bespielten Datenträgern	26 060	27 239	21 718	13
23	Kokereierzeugnisse, Mineralöl-erzeugnisse, Spalt- und Brutstoffe	7 155 623	8 159 233	10 323 025	88
2310	Kokereierzeugnisse	222 940	220 059	218 517	5
2320	Mineralöl-erzeugnisse	6 826 799	7 832 163	9 992 258	79
2330	Spalt- und Brutstoffe	.	.	.	3
2399	Veredlung von Erzeugnissen dieser Güterabteilung (ohne Wiederaufbereitung v. radioaktiven Brennelementen)	.	.	.	2
24	Chemische Erzeugnisse	32 596 802	34 043 954	33 997 076	1 683
2411	Anorganische Industriegase	362 375	314 790	321 316	30
2412	Farbstoffe und Pigmente	1 006 723	950 129	941 673	92
2413	Sonstige anorganische Grundstoffe und Chemikalien	1 435 062	1 559 647	1 591 413	165
2414	Sonstige organische Grundstoffe und Chemikalien	5 630 905	6 323 235	6 115 197	194
2415	Düngemittel und Stickstoffverbindungen	643 704	844 822	878 956	59
2416	Kunststoffe, in Primärformen	5 712 975	5 905 850	5 995 485	239
2417	Synthetischer Kautschuk, in Primärformen	256 380	274 141	282 914	21
2420	Schädlingsbekämpfungs- und Pflanzenschutzmittel, Desinfektionsmittel	633 496	789 685	608 159	66
2430	Anstrichmittel, Druckfarben u. Kitte	2 236 524	2 053 477	2 214 614	306
2441	Pharmazeutische Grundstoffe u.ä. Erzeugnisse	548 991	608 197	595 831	90
2442	Pharmazeutische Spezialitäten und sonstige pharmazeutische Erzeugnisse	5 957 775	6 155 687	6 102 951	276
2451	Seifen, Wasch-, Reinigungs- und Poliermittel	1 264 631	1 324 910	1 310 089	271
2452	Duftstoffe und Körperpflegemittel	1 220 331	1 239 830	1 228 774	175
2461	Pyrotechnische Erzeugnisse	168 959	164 671	171 721	18
2462	Klebstoffe und Gelatine	424 952	430 761	436 542	77
2463	Etherische Öle	262 838	281 599	298 050	49
2464	Fotochemische Erzeugnisse	268 349	265 569	272 129	18
2465	Unbespielte Ton-, Bild- und Datenträger	32 631	32 386	27 512	8
2466	Chemische Erzeugnisse, a.n.g.	3 482 572	3 496 568	3 571 256	398
2470	Chemiefasern	631 801	609 343	586 448	45
2499	Veredlung von Erzeugnissen dieser Güterabteilung	414 829	418 658	446 047	51
25	Gummi- und Kunststoffwaren	14 813 504	14 973 846	15 831 934	3 306
2511	Bereifungen, aus Kautschuk	1 017 326	1 045 998	1 042 185	9
2512	Bereifungen, runderneuert	23 142	18 299	18 971	15
2513	Andere Gummiwaren (ohne Bereifungen)	1 827 209	1 914 733	1 988 637	328
2521	Platten, Folien, Schläuche und Profile, aus Kunststoffen	4 272 826	4 190 532	4 544 823	642
2522	Verpackungsmittel aus Kunststoffen	1 834 016	1 922 220	1 983 997	524
2523	Baubedarfsartikel aus Kunststoffen	1 219 284	1 059 266	1 302 444	637
2524	Andere Kunststoffwaren	4 306 881	4 490 939	4 607 044	1 581
2599	Veredlung von Erzeugnissen dieser Güterabteilung	312 819	331 858	343 834	150

3 Wert der zum Absatz bestimmten Produktion nach Güterklassen und Güterabteilungen
Deutschland

Güter- klasse, -abteilung	Bezeichnung	2. VJ	1. VJ	2. VJ	2. VJ 2008
		2007	2008	2008	Anzahl
		1000 EUR			Unternehmen
1	2	3	4	5	6
26	Glas, Keramik, bearbeitete Steine und Erden	7 853 056	6 604 092	8 079 585	1 838
2611	Flachglas (ohne veredeltes und bearbeitetes Flachglas)	247 817	246 135	247 863	25
2612	Veredeltes u. bearbeitetes Flachglas	834 773	787 094	846 121	212
2613	Hohlglas	521 751	546 696	550 017	60
2614	Glasfasern	234 287	229 775	223 221	34
2615	Sonstiges Glas (einschl. technischer Glaswaren)	263 062	265 928	281 773	86
2621	Haushaltswaren und Ziergegenstände, aus Keramik	158 868	148 273	141 274	43
2622	Sanitärkeramik	89 437	70 584	73 080	6
2623	Elektrische Isolatoren und Isolier- teile, aus keramischen Stoffen	59 094	59 382	60 960	15
2624	Keramische Waren für sonstige technische Zwecke	134 165	139 001	145 160	41
2625	Andere keramische Waren, a.n.g.	54 626	55 447	53 583	25
2626	Feuerfeste keramische Werkstoffe	321 944	342 599	358 999	59
2630	Keramische Wand-, Bodenfliesen und -platten	141 838	128 381	148 438	26
2640	Ziegel und sonstige Baukeramik	396 400	219 052	362 868	83
2651	Zement	535 863	398 330	594 534	32
2652	Kalk	125 776	125 416	136 056	30
2653	Gips, aus gebranntem Gipsstein oder aus Calciumsulfat	67 356	63 171	72 464	16
2661	Betonerzeugnisse, vorgefertigte Bauelemente und Gebäude aus Beton oder Kalksandstein (Kunststein)	1 271 218	863 484	1 264 768	462
2662	Gipserzeugnisse für den Bau	137 629	140 186	142 443	12
2663	Frischbeton (Transportbeton)	525 174	359 720	565 755	336
2664	Mörtel	333 417	228 627	342 475	129
2665	Fasermaterialien	62 696	54 766	62 869	23
2666	Andere Beton-, Zement-, Gips- und Kalksandsteinerzeugnisse	157 796	115 036	153 426	51
2670	Naturwerksteinerzeugnisse, a.n.g.	106 534	70 236	102 101	107
2681	Mühlsteine, Steine zum Zerfasern, Poliersteine und Schleifwerkzeuge	239 383	253 859	257 089	56
2682	Mineralerzeugnisse, a.n.g.	702 425	582 879	767 197	133
2699	Veredlung von Erzeugnissen dieser Güterabteilung	129 726	110 038	125 050	51
27	Metalle und Halbzeug daraus	24 351 083	24 352 366	26 159 057	1 166
2710	Roheisen, Rohstahl und Walzstahl sowie Ferrolegierungen	9 111 669	8 965 144	9 881 882	131
2721	Rohre, Rohrform-, Rohrverschluss- und Rohrverbindungsstücke, aus Gusseisen	90 776	97 617	106 985	11
2722	Stahlrohre, Rohrform-, Rohrver- schluss- und Rohrverbindungsstücke, aus Eisen oder Stahl	1 956 718	1 969 401	2 207 310	196
2731	Blankstahl	330 705	349 663	373 012	33
2732	Kaltband mit einer Breite von weniger als 600 mm	1 270 636	1 192 688	1 249 723	53
2733	Kaltprofile	246 631	248 880	283 228	39
2734	Draht	401 014	399 068	459 078	64
2741	Edelmetalle und Halbzeug daraus	801 016	996 402	1 037 317	27
2742	Aluminium und Halbzeug daraus	3 026 516	2 960 144	3 109 953	146
2743	Blei, Zink und Zinn und Halbzeug daraus	587 197	502 540	477 850	51
2744	Kupfer und Halbzeug daraus	2 960 185	2 842 072	3 027 474	87
2745	Sonstige NE-Metalle und Halbzeug daraus	524 195	507 799	482 253	52
2751	Eisengießereierzeugnisse	1 452 351	1 654 074	1 751 793	175
2752	Stahlgießereierzeugnisse	276 593	317 008	328 479	48
2753	Leichtmetallgießereierzeugnisse	1 131 440	1 178 412	1 197 477	225
2754	Buntmetall-/Schwermetallgießerei- erzeugnisse	183 443	171 454	185 242	104
28	Metallerzeugnisse	22 623 341	23 308 478	25 542 223	7 595
2811	Stahl- und Leichtmetallbau- konstruktionen	3 383 365	3 289 476	3 934 966	1 746
2812	Ausbauelemente aus Stahl und Aluminium	705 699	697 248	807 033	597
2821	Tanks, Sammelbehälter u.ä. Behälter, aus Eisen, Stahl oder Aluminium	445 159	448 446	560 806	258
2822	Heizkörper für Zentralheizungen; Zentralheizungskessel	328 511	327 902	407 720	51
2830	Dampfkessel (Dampferzeuger) (ohne Zentralheizungskessel); Kernreaktoren, Teile dafür	711 134	738 741	1 017 085	221
2840	Schmiede-, Blechformteile, gewalzte Ringe und pulvermetallurgische Erzeugnisse	4 577 594	5 004 767	5 184 643	1 027
2851	Oberflächenveredlung und Wärmebehandlung	1 565 546	1 602 260	1 697 996	910
2852	Mechanikleistungen, a.n.g.	2 190 967	2 391 751	2 516 862	1 565
2861	Schneidwaren und Bestecke	190 456	188 504	191 229	50
2862	Werkzeuge	1 691 361	1 744 592	1 879 788	877
2863	Schlösser und Beschläge	1 764 251	1 743 959	1 805 249	254

3 Wert der zum Absatz bestimmten Produktion nach Güterklassen und Güterabteilungen
Deutschland

Güter- klasse, -abteilung	Bezeichnung	2. VJ	1. VJ	2. VJ	2. VJ 2008
		2007	2008	2008	Anzahl
		1000 EUR			Unternehmen
1	2	3	4	5	6
2871	Behälter aus Eisen oder Stahl	206 092	210 459	220 581	72
2872	Verpackungen und Verschlüsse, aus Eisen, Stahl oder NE-Metall	612 016	634 549	672 022	70
2873	Drahtwaren	779 723	746 145	924 697	202
2874	Schrauben, Nieten, Ketten, Federn	1 414 496	1 511 668	1 535 332	383
2875	Eisen-, Blech- und Metallwaren, a.n.g.	1 786 090	1 765 414	1 904 840	725
2899	Veredlung von Erzeugnissen dieser Güterabteilung (ohne Schmiede-, Press-, Zieh- und Stanzteile, Ober- flächenveredlung, Wärmebehandlung und Mechanik, a.n.g.)	270 883	262 597	281 373	159
29	Maschinen	44 877 145	45 878 666	51 705 056	7 397
2911	Verbrennungsmotoren und Turbinen	1 566 369	1 665 269	1 951 072	72
2912	Pumpen und Kompressoren	3 561 142	3 766 914	4 022 883	503
2913	Armaturen	2 466 491	2 604 222	2 718 685	418
2914	Lager, Getriebe, Zahnräder und Antriebs Elemente	3 768 326	4 265 984	4 441 131	431
2921	Öfen und Brenner, Teile dafür	487 477	440 722	596 699	156
2922	Hebezeuge und Fördermittel	3 251 613	3 524 138	3 930 533	826
2923	Kälte- u. lufttechnische Erzeugnisse für gewerbliche Zwecke	2 667 425	2 625 830	3 032 937	580
2924	Maschinen für unspezifische Verwendung, a.n.g.	4 144 590	4 391 355	4 847 119	1 014
2931	Einachsschlepper, Acker- und Forst- schlepper, andere Zugmaschinen	891 514	923 300	1 115 039	32
2932	Sonstige Maschinen für die Land- und Forstwirtschaft, Teile dafür	1 292 334	1 486 774	1 648 032	233
2941	Handgeführte, kraftbetriebene Werk- zeuge; Teile dafür	482 931	511 738	503 736	96
2942	Werkzeugmaschinen für die Metall- bearbeitung, Teile dafür	3 003 849	3 034 217	3 554 647	701
2943	Werkzeugmaschinen a.n.g., Teile dafür; Zubehör für Werkzeugmaschinen	1 657 009	1 561 101	1 871 187	516
2951	Maschinen für die Metallherzeugung, Walzwerkseinrichtungen, Gießmaschinen	419 056	425 071	659 604	116
2952	Bergwerks-, Bau- und Baustoff- maschinen, Teile dafür	2 948 455	2 895 052	3 335 931	330
2953	Maschinen für die Nahrungs-, Futter- mittel- und Getränkeherstellung und für die Tabakverarbeitung, Teile dafür	1 121 766	932 489	1 121 314	306
2954	Maschinen für die Textil- und Bekleidungsherstellung, die Lederer- zeugung und -verarbeitung sowie die Herstellung von Schuhen	1 148 984	1 044 704	1 053 433	216
2955	Maschinen für das Papiergewerbe	491 753	445 981	552 214	140
2956	Maschinen für das Druckgewerbe und für sonstige bestimmte Wirtschafts- zweige, a.n.g.	7 165 050	6 867 875	8 211 034	2 422
2960	Waffen und Munition, Teile dafür	89 746	86 753	91 113	23
2971	Elektrische Haushaltsgeräte, Teile dafür (einschl. Tauchsiedern und elektrischen Geräten zum Raum- oder Bodenheizen o.ä., für gewerbliche Zwecke)	1 911 220	2 014 006	2 107 690	144
2972	Nichtelektrische Heiz-, Koch-, Heiß- wasser-, Heißluft- u.ä. Geräte für den Haushalt, Teile dafür	269 422	286 539	258 015	70
2999	Veredlung von Erzeugnissen dieser Güterabteilung	70 625	78 632	81 011	137
30	Büromaschinen, Datenverarbeitungs- geräte und -einrichtungen	2 435 662	2 712 004	2 458 309	224
3001	Büromaschinen	.	.	.	54
3002	Datenverarbeitungsgeräte und -einrichtungen	2 047 672	2 195 350	2 009 209	182
3099	Veredlung von Erzeugnissen dieser Güterabteilung	.	.	.	1
31	Geräte der Elektrizitätserzeugung und -verteilung u.ä.	16 958 113	17 865 845	18 629 665	2 448
3110	Elektromotoren, Generatoren, Trans- formatoren und Teile dafür	3 592 752	3 799 538	4 024 232	599
3120	Elektrizitätsverteilungs- und -schalteinrichtungen, Teile dafür	6 922 277	7 350 045	7 638 787	1 075
3130	Isolierte Elektrokabel, -leitungen und -drähte	1 227 481	1 202 698	1 291 428	176
3140	Akkumulatoren und Batterien	302 016	368 101	374 853	31
3150	Elektrische Lampen und Leuchten	1 022 176	1 096 201	1 091 310	276
3161	Elektrische Ausrüstungen für Motoren und Fahrzeuge, a.n.g.	1 894 218	1 941 656	1 936 012	136
3162	Sonstige elektrische Ausrüstungen, a.n.g.	1 931 729	2 035 331	2 191 443	503
3199	Veredlung von Erzeugnissen dieser Güterabteilung	65 466	72 275	81 599	58

3 Wert der zum Absatz bestimmten Produktion nach Güterklassen und Güterabteilungen
Deutschland

Güter- klasse, -abteilung	Bezeichnung	2. VJ	1. VJ	2. VJ	2. VJ 2008
		2007	2008	2008	Anzahl
		1000 EUR			Unternehmen
1	2	3	4	5	6
32	Nachrichtentechnik, Rundfunk- und Fernsehgeräte sowie elektronische Bauelemente	6 536 545	6 267 496	6 335 960	679
3210	Elektronische Bauelemente	3 071 809	3 200 534	3 390 701	343
3220	Nachrichtentechnische Geräte und Einrichtungen	2 357 563	1 968 862	1 819 573	189
3230	Rundfunk- und Fernsehgeräte, phono- und videotechnische Geräte	1 079 767	1 075 279	1 100 803	186
3299	Veredlung von Erzeugnissen dieser Güterabteilung	27 406	22 821	24 883	16
33	Medizin-, mess-, steuerungs-, regelungstechnische und optische Erzeugnisse; Uhren	9 291 308	9 810 350	10 149 337	2 578
3310	Medizinische Geräte u. orthopädische Vorrichtungen	3 270 654	3 560 525	3 618 048	1 123
3320	Mess-, Kontroll-, Navigations- u.ä. Instrumente und Vorrichtungen	4 484 260	4 694 115	4 900 759	1 188
3330	Planung, Montage, Reparatur und Instandhaltung von industriellen Prozess-Steuerungseinrichtungen (Dauerbetrieb-Steuerungseinrichtungen)	351 528	375 099	479 818	149
3340	Optische und fotografische Geräte	1 060 329	1 054 755	1 017 559	177
3350	Uhren	105 867	103 233	107 767	68
3399	Veredlung von Erzeugnissen dieser Güterabteilung (ohne Planung und Installation von Dauerbetrieb-Steuerungseinrichtungen)	18 670	22 623	25 385	21
34	Kraftwagen und Kraftwagenteile	64 241 737	65 716 839	68 183 213	1 307
3410	Kraftwagen und Kraftwagenmotoren	43 620 633	44 029 338	46 048 255	101
3420	Karosserien, Aufbauten und Anhänger	2 546 505	2 887 378	3 166 369	385
3430	Teile und Zubehör für Kraftwagen und Verbrennungsmotoren mit Fremd- und Selbstzündung	17 851 939	18 651 839	18 817 098	890
3499	Veredlung von Erzeugnissen dieser Güterabteilung	222 660	148 285	151 490	26
35	Sonstige Fahrzeuge	6 529 123	6 249 672	7 793 486	452
3511	Schiffe (ohne Boote und Yachten)	1 155 160	750 946	1 401 144	108
3512	Boote und Yachten	262 784	137 476	728 814	34
3520	Schienefahrzeuge	920 972	988 783	1 104 797	111
3530	Luft- und Raumfahrzeuge	3 563 249	3 761 801	3 920 164	102
3541	Krafträder				13
3542	Fahrräder, Teile und Zubehör	148 927	166 510	171 531	33
3543	Behindertenfahrzeuge	36 648	29 573	40 648	22
3550	Fahrzeuge, a.n.g.	66 873	60 108	56 285	41
3599	Veredlung von Erzeugnissen dieser Güterabteilung	.	.	.	2
36	Möbel, Schmuck, Musikinstrumente, Sportgeräte, Spielwaren u. sonstige Erzeugnisse	6 402 775	6 842 955	6 939 292	1 787
3611	Sitzmöbel	1 987 943	2 181 428	2 181 493	320
3612	Büro- und Ladenmöbel	569 719	612 382	637 432	311
3613	Küchenmöbel aus Holz	935 360	935 897	1 063 273	138
3614	Sonstige Möbel	1 533 323	1 682 721	1 637 623	681
3615	Matratzen	157 127	203 473	169 117	65
3621	Münzen	7 831	10 095	10 231	7
3622	Schmuck, Gold- und Silberschmiedewaren (ohne Phantasieschmuck)	137 915	132 082	137 531	77
3630	Musikinstrumente	81 929	83 202	88 952	64
3640	Sportgeräte	107 718	96 886	118 445	72
3650	Spielwaren	290 720	303 671	278 760	102
3661	Phantasieschmuck	10 759	9 814	10 088	17
3662	Besen und Bürsten	143 988	142 118	153 533	62
3663	Sonstige Erzeugnisse, a.n.g.	426 340	439 183	439 249	213
3699	Veredlung von Erzeugnissen dieser Güterabteilung (ohne Möbelveredlung und ohne Polsterung von Sitzmöbeln)	12 103	10 002	13 564	22
37	Sekundärrohstoffe	1 016 393	1 090 864	1 316 601	221
3710	Metallische Sekundärrohstoffe	776 202	855 270	1 048 173	81
3720	Nichtmetallische Sekundärrohstoffe	240 192	235 594	268 429	176

3 Wert der zum Absatz bestimmten Produktion nach Güterklassen und Güterabteilungen
Deutschland

Güter- klasse, -abteilung	Bezeichnung	2. VJ 2007	1. VJ 2008	2. VJ 2008	2. VJ 2008 Anzahl
		1000 EUR			Unternehmen
1	2	3	4	5	6
40	Energie und Dienstleistungen der Energieversorgung	-	-	-	-
4011	Elektrischer Strom	-	-	-	-
4012	Dienstleistungen der Übertragung von elektrischem Strom durch Fern- leitungen	-	-	-	-
4013	Dienstleistungen der Verteilung und des Handels von elektrischem Strom	-	-	-	-
4021	Gase (ohne Erdgas, Erdölgas u.a. gasförmige Kohlenwasserstoffe)	-	-	-	-
4022	Dienstleistungen der Gasversorgung durch Rohrleitungen und des Handels mit Gas	-	-	-	-
4023	Dienstleistungen des Gashandels	-	-	-	-
4030	Fernwärme und Dienstleistungen der Wärmeversorgung (einschl. der Versorgung mit Energie in kalter Form)	-	-	-	-
41	Wasser und Dienstleistungen der Wasserversorgung	-	-	-	-
45	Fertigteilbau	-	-	-	-

4 Produktion nach Güterarten - Deutschland

Melde-Nr.	Bezeichnung	Einheit	2. VJ 2007	1. VJ 2008	2. VJ 2008	2. VJ 2008 Anzahl Unternehmen	
1	2	3	4	5	6	7	
Kohle und Torf							
1010 11 300	Steinkohle, nicht agglomeriert - Kokskehle (Steinkohle mit einem oberen Heizwert von mehr als 23.865 kJ/kg auf Nassprobe, aschefrei, geeignet zur Herstellung von Hochofenkoks)	1000 t	*	.	.	.	1
	darunter zum Absatz bestimmt	1000 t	TJ	.	.	.	-
1010 11 500	- Kesselkohle (Steinkohle mit einem oberen Heizwert von mehr als 23.865kJ/kg auf Nassprobe, aschefrei, zur Dampferzeugung und Raumheizung, einschl. Hartbraunkohle)	1000 t	*	-	-	-	-
	darunter zum Absatz bestimmt	1000 t	TJ	-	-	-	-
1010 12 000	Steinkohlenbriketts u.ä. aus Steinkohle gewonnene feste Brennstoffe (EGKS)	1000 t	*	.	-	-	-
	darunter zum Absatz bestimmt	1000 t	TJ	.	-	-	-
1010 13 000	Dienstleistungen für die Steinkohlegewinnung (z.B. Reinigen, Sortieren, Klassieren, Zerkleinern, Agglomerieren)	1000 EUR		.	.	.	2
1020 10 300	Braunkohle und Braunkohlenbriketts - Braunkohle (Kohle mit einem oberen Heizwert von weniger als 23.865 kJ/kg auf Nassprobe, aschefrei)	1000 t	*	.	.	.	5
	darunter zum Absatz bestimmt	1000 t	TJ	17 221	17 803	18 061	3
1020 10 500	- Braunkohlenbriketts (Braunkohlenbriketts u.ä. aus Braunkohle gewonnene feste Brennstoffe)	1000 t	*	.	.	.	2
	darunter zum Absatz bestimmt	1000 t	TJ	.	.	.	1
1020 20 000	Dienstleistungen für die Braunkohlegewinnung (z.B. Reinigen, Sortieren, Klassieren, Zerkleinern, Agglomerieren)	1000 EUR		.	.	.	-
Torf (einschl. Torfstreu), auch agglomeriert							
1030 10 101	- Torf für gärtnerische Zwecke - - Schwarztorf für gärtnerische Zwecke, ohne Nährstoffe, lose und in Säcken	m ³	*	401 477	320 964	389 185	7
	darunter zum Absatz bestimmt	m ³		401 477	320 964	389 185	7
1030 10 102	- - Schwarztorf für gärtnerische Zwecke, mit Nährstoffen, Bodenverbesserer, Substrate	m ³	*	763 965	767 987	768 663	8
	darunter zum Absatz bestimmt	m ³		763 965	767 987	768 663	8
1030 10 103	- Blumenerde	m ³	*	1 434 564	886 507	1 196 466	16
	darunter zum Absatz bestimmt	m ³		1 434 564	886 507	1 196 466	16
1030 10 104	- Weisstorf für gärtnerische Zwecke - - ohne Nährstoffe - - - in Ballen	m ³	*	28 332	16 650	25 860	6
	darunter zum Absatz bestimmt	m ³		28 332	16 650	25 860	6
1030 10 105	- - - lose und in Säcken	m ³	*	86 612	53 493	74 907	7
	darunter zum Absatz bestimmt	m ³		86 612	53 493	74 907	7
1030 10 106	- - mit Nährstoffen, Bodenverbesserer, Substrate - - - in Ballen	m ³	*	.	.	.	4
	darunter zum Absatz bestimmt	m ³		.	.	.	4
1030 10 107	- - - lose und in Säcken	m ³	*	321 758	283 629	314 880	4
	darunter zum Absatz bestimmt	m ³		321 758	283 629	314 880	4
1030 10 109	- - Anderer Torf (z.B. Pflanzenballen, Abdecktorf für Champignons, Champignonszuchterde mit mindestens 75 % Torf, Moorpackungen aus Schwarztorf, gemahlen u.ä.)	m ³	*	.	.	.	2
	darunter zum Absatz bestimmt	m ³		.	.	.	2

4 Produktion nach Güterarten - Deutschland

Melde-Nr.	Bezeichnung	Einheit	2. VJ 2007	1. VJ 2008	2. VJ 2008	2. VJ 2008 Anzahl Unternehmen	
1	2	3	4	5	6	7	
1030 10 500	- Torf/Torfbriketts (weicher poröser oder gepresster Brennstoff aus fossilen Sedimentablagerungen pflanzlichen Ursprungs, einschl. unter Hochdruck erzeugter Torfbriketts) (Industrietorf) darunter zum Absatz bestimmt	t t	*	.	.	1 1	
1099 00 000	Veredlung von Erzeugnissen dieser Güterabteilung	1000 EUR 1000 EUR	.	.	.	2	
	Erdöl und Erdgas; Dienstleistungen für die Erdöl- und Erdgasgewinnung						
	Erdöl und Öl aus bituminösen Mineralien, roh						
1110 10 300	- Rohöl (natürlich vorkommendes Mineralöl, bestehend aus zahlreichen Kohlenwasserstoffen, einschl. Öl aus Ölschiefer, Asphalt sand usw.) darunter zum Absatz bestimmt	1000 t TJ 1000 t TJ 1000 EUR	* * . . .	1 154 51 276 1 154 51 276 249 669	693 29 519 693 29 519 234 930	659 29 417 659 29 417 265 180	5 5
1110 10 500	- Erdgaskondensate (Flüssigerdgas, die Erdgasanteile, die in Separatoren, Vor-Ort-Einrichtungen oder Gasaufbereitungsanlagen verflüssigt werden (LPG, Naturbenzin, Gasöl)) darunter zum Absatz bestimmt	1000 t TJ 1000 t TJ 1000 EUR	* *	2 2
1110 20 000	Erdgas (methanreiches Verbrennungsgas aus Lagerstätten) darunter zum Absatz bestimmt	1000 MWh 1000 MWh 1000 EUR	* . .	37 670 37 670 214 509	37 289 37 289 325 358	33 440 33 440 303 903	6 6
1110 30 000	Verflüssigung und Rückumwandlung von Erdgas zu Transportzwecken	1000 EUR	
1110 40 000	Bituminöse oder ölhaltige Schiefer und Sande darunter zum Absatz bestimmt	t TJ t TJ 1000 EUR	* * . . .	- - - - -	- - - - -	- - - - -	- - - - -
	Dienstleistungen für die Erdöl- und Erdgasgewinnung (ohne geophysikalische, geologische und seismographische Untersuchungen)						
1120 11 000	Bohrungsarbeiten für die Erdöl- und Erdgasgewinnung	1000 EUR	.	.	.	4	
1120 12 000	Installations-, Reparatur-, Instandhaltungs- und Abbauarbeiten bezüglich Bohranlagen für die Erdöl und Erdgasgewinnung sowie andere damit verbundene Dienstleistungen	1000 EUR	.	.	.	8	
	Uran- und Thoriumerze						
1200 10 000	Uran- und Thoriumerze und deren Konzentrate	t 1000 EUR	.	.	.	-	
	Erze						
	Eisenerze und ihre Konzentrate (ohne Schwefelkiesabbrände)						
1310 10 300	- nicht agglomeriert (EGKS) darunter zum Absatz bestimmt	t-eff. t-eff. 1000 EUR	* . .	- - -	- - -	- - -	- - -
1310 10 500	- agglomeriert (EGKS) darunter zum Absatz bestimmt	t-eff. t-eff. 1000 EUR	* . .	- - -	- - -	- - -	- - -
	NE-Metallerze (ohne Uran- und Thoriumerze)						
1320 11 000	- Kupfererze u. i. Konzentrate darunter zum Absatz bestimmt	t-eff. t-eff. 1000 EUR	* . .	- - -	- - -	- - -	- - -
1320 12 000	- Nickelerze u. i. Konzentrate darunter zum Absatz bestimmt	t-eff. t-eff. 1000 EUR	* . .	- - -	- - -	- - -	- - -
1320 13 000	- Aluminiumerze u. i. Konzentrate darunter zum Absatz bestimmt	t-eff. t-eff. 1000 EUR	* . .	- - -	- - -	- - -	- - -
1320 14 000	- Edelmetallerze u. i. Konzentrate darunter zum Absatz bestimmt	t-eff. t-eff. 1000 EUR	* . .	- - -	- - -	- - -	- - -

4 Produktion nach Güterarten - Deutschland

Melde-Nr.	Bezeichnung	Einheit	2. VJ 2007	1. VJ 2008	2. VJ 2008	2. VJ 2008 Anzahl Unternehmen	
1	2	3	4	5	6	7	
1320 15 300	- Zinnerze u. i. Konzentrate darunter zum Absatz bestimmt	t-eff. t-eff. 1000 EUR	*	- - -	- - -	- - -	
1320 15 500	- Bleierze u. i. Konzentrate darunter zum Absatz bestimmt	t-eff. t-eff. 1000 EUR	*	- - -	- - -	- - -	
1320 15 700	- Zinkerze u. i. Konzentrate darunter zum Absatz bestimmt	t-eff. t-eff. 1000 EUR	*	- - -	- - -	- - -	
1320 16 300	- Wolframerze u. i. Konzentrate darunter zum Absatz bestimmt	t-eff. t-eff. 1000 EUR	*	- - -	- - -	- - -	
1320 16 500	- Manganerze u. i. Konzentrate (einschl. manganhaltiger Eisenerze u. i. Konzentrate, mit einem Gehalt an Mangan von 20 GHT oder mehr, bezogen auf die Trockensubstanz (EGKS)) darunter zum Absatz bestimmt	t-eff. t-eff. 1000 EUR	*	- - -	- - -	- - -	
1320 16 900	- Andere NE-Metallerze u. i. Konzentrate darunter zum Absatz bestimmt	t-eff. t-eff. 1000 EUR	*	- - -	- - -	- - -	
1399 00 000	Veredlung von Erzeugnissen dieser Güterabteilung	1000 EUR	-	-	-	-	
	Steine und Erden, sonstige Bergbauerzeugnisse						
	Naturwerksteine						
	Marmor u.a. kalkhaltige Werksteine						
1411 11 330	- Marmor und Travertin - - roh oder grob behauen darunter zum Absatz bestimmt	t t 1000 EUR	*	6 449 770	2 690 312	7 563 886	6 5
1411 11 350	- - lediglich zerteilt, in Blöcken oder in Platten - - mit einer Dicke von 25 cm oder weniger darunter zum Absatz bestimmt	t t 1000 EUR	*	2 304 2 304 1 279	1 798 1 798 982	2 223 1 241	5 5
1411 11 370	- - - mit einer Dicke von mehr als 25 cm darunter zum Absatz bestimmt	t t 1000 EUR	*	. t	4 4
1411 11 500	- Ecaussine u.a. Werksteine a. Kalk- stein; Alabaster, roh, auch grob behauen oder lediglich zerteilt darunter zum Absatz bestimmt	t t 1000 EUR	*	10 932 1 090	7 348 893	11 138 1 117	4 3
1411 12 330	- Granit - - roh oder grob behauen darunter zum Absatz bestimmt	t t 1000 EUR	*	16 695 16 695 697	13 925 13 925 415	22 116 22 116 749	11 11
1411 12 350	- - lediglich zerteilt, in Blöcken oder in Platten - - mit einer Dicke von 25 cm oder weniger darunter zum Absatz bestimmt	t t 1000 EUR	*	. t	2 2
1411 12 370	- - - mit einer Dicke von mehr als 25 cm darunter zum Absatz bestimmt	t t 1000 EUR	*	. t	- -
1411 12 530	- Sandstein - - roh oder grob behauen darunter zum Absatz bestimmt	t t 1000 EUR	*	10 061 10 061 1 776	4 476 4 476 1 008	9 669 9 669 2 021	8 8
1411 12 560	- - lediglich zerteilt, in Blöcken oder in Platten darunter zum Absatz bestimmt	t t 1000 EUR	*	11 719 1 131	6 768 663	15 090 1 295	10 9
1411 12 900	- Andere Werksteine darunter zum Absatz bestimmt	t t 1000 EUR	*	. t .	102 707 542	337 582 2 133	5 4
	Kalk-, Gipsstein, Anhydrit, Kreide und Dolomit						
	Gipsstein, Anhydrit; Kalkstein (ohne gebrochene Kalksteine für den Tief- bau und ohne Naturwerksteine)						
1412 10 300	- Gipsstein; Anhydrit darunter zum Absatz bestimmt	1000 t 1000 t 1000 EUR	*	485 255 1 968	442 227 1 711	590 284 2 180	7 7

4 Produktion nach Güterarten - Deutschland

Melde-Nr.	Bezeichnung	Einheit	2. VJ 2007	1. VJ 2008	2. VJ 2008	2. VJ 2008 Anzahl Unternehmen
1	2	3	4	5	6	7
1412 10 530	- Kalkstein (ohne gebrochene Kalksteine für den Tiefbau und ohne Naturwerksteine) - Kalkstein für die Herstellung von Zement; Branntkalk und Kalkstein für Industrie und Umwelttechnik darunter zum Absatz bestimmt	1000 t 1000 t 1000 EUR	* 13 974 2 890 20 133	10 380 2 414 16 069	14 379 2 877 18 607	38 27
1412 10 550	- Kalkstein, gemahlen darunter zum Absatz bestimmt	1000 t 1000 t 1000 EUR	* 2 170 1 247 29 527	1 710 1 211 30 987	2 370 1 405 32 569	38 36
1412 20 100	Kreide und Dolomit, auch gebrannt oder gesintert - Kreide darunter zum Absatz bestimmt	t t 1000 EUR	* 353 916 353 916 .	283 613 283 613 .	423 566 423 566 .	3 3
1412 20 300	- Dolomit, weder gebrannt noch gesintert darunter zum Absatz bestimmt	t t 1000 EUR	* 241 097 241 097 2 987	. . 1 784	. . 2 826	5 5
1412 20 530	- Dolomit, gebrannt und gesintert - gebrannt darunter zum Absatz bestimmt	t t 1000 EUR	* . 57 481 3 629	. . 66 137 4 479	. . 84 107 5 984	7 7
1412 20 550	- gesintert darunter zum Absatz bestimmt	t t 1000 EUR	*	1 1
1412 20 700	- Dolomitstampfmasse, rein darunter zum Absatz bestimmt	t t 1000 EUR	* - - -	- - -	- - -	- -
1413 10 000	Tonschiefer, auch grob behauen oder lediglich zerteilt, in Blöcken oder in Platten darunter zum Absatz bestimmt	t t 1000 EUR	* . . .	20 404 20 404 852	26 327 26 327 1 172	3 3
1421 11 500	Kies und Sand; gebrochene Natursteine Natürliche Sande - Kieselsaure Sande und Quarzsande (Industriesand)	1000 t 1000 EUR	2 265 37 539	1 890 35 030	2 258 40 557	33
1421 11 903	- Andere natürliche Sande (ohne metallhaltige Sande) - Bausand (z.B. als Betonzuschlag)	1000 t 1000 EUR	15 980 82 959	10 528 53 630	16 004 83 997	273
1421 11 909	- Andere natürliche Sande	1000 t 1000 EUR	3 548 14 918	2 544 10 609	3 792 16 895	105
1421 12 133	Feldsteine, Kies, gebrochene Natursteine für den Betonbau oder als Steinmaterial im Wege- und Bahnbau; Körnungen, Splitt und Mehl von Natursteinen - Kies, Feldsteine, Feuerstein (Flintstein) und Kiesel - Kies - Baukies (z.B. als Betonzuschlag)	1000 t 1000 EUR	18 259 112 097	11 719 75 542	17 879 116 719	288
1421 12 139	- Anderer Kies	1000 t 1000 EUR	3 545 19 870	1 872 10 165	3 687 22 144	105
1421 12 150	- Feldsteine, Feuerstein (Flintstein) und Kiesel	1000 t 1000 EUR	3 425 20 045	2 022 11 799	3 689 21 638	47
1421 12 301	- Gebrochene Natursteine für den Beton-, Wege- oder Bahnbau - Gebrochener Kalkstein und Dolomit	1000 t 1000 EUR	3 337 17 651	2 859 14 349	4 106 21 782	33
1421 12 303	- Brechsande und Körnungen	1000 t 1000 EUR	12 189 72 401	6 622 39 609	12 978 77 405	117
1421 12 305	- Wasserbausteine	1000 t 1000 EUR	585 5 634	360 3 540	480 4 880	59
1421 12 307	- Schrotten, Korngröße 35 bis 60 mm	1000 t 1000 EUR	1 443 6 162	773 3 532	1 459 6 426	57
1421 12 309	- Andere gebrochene Natursteine, a.n.g.	1000 t 1000 EUR	10 206 55 489	5 491 30 111	10 084 56 284	119
1421 12 500	- Körnungen, Splitt und Mehl aus Marmor	1000 t 1000 EUR	167 2 338	54 1 172	202 2 623	4
1421 12 930	- Körnungen, Splitt und Mehl von anderen Natursteinen (nicht für den Beton-, Wege- oder Bahnbau) - Körnungen, Splitt (ohne Marmor)	1000 t 1000 EUR	11 729 75 572	5 932 38 552	12 637 82 800	124

4 Produktion nach Güterarten - Deutschland

Melde-Nr.	Bezeichnung	Einheit	2. VJ 2007	1. VJ 2008	2. VJ 2008	2. VJ 2008 Anzahl Unternehmen
1	2	3	4	5	6	7
1421 12 950	- - Mehl (ohne Marmor- und Kalksteinmehl)	1000 t 1000 EUR	598 7 316	368 6 475	701 9 239	21
	Mischgut aus Schlacken u.ä. Industrieabfällen, auch in Verbindung mit zerkleinerten Natursteinen und unter Zusatz von bitumenhaltigen Bindemitteln					
1421 13 300	- Schotter, Splitt, Kies, Sand aus natürlichen Gesteinsvorkommen sowie aus Schlacken u.ä. Industrieabfällen, für Bauzwecke	1000 t 1000 EUR	2 284 12 804	1 961 9 723	2 075 13 069	17
1421 13 500	- Asphaltmischgut auf der Grundlage von Schotter, Splitt, Kies, Sand aus natürlichen Gesteinsvorkommen sowie aus Schlacken u.ä. Industrieabfällen, unter Zusatz von Bitumen oder bitumenhaltigen Bindemitteln und ggf. weiterer Zusätze	1000 t 1000 EUR	2 980 105 457	639 22 888	3 227 118 689	45
	Ton und Kaolin					
	Kaolin u.a. kaolinhaltiger Ton und Lehm, roh oder gebrannt					
1422 11 400	- Kaolin, auch gebrannt	1000 t	.	.	.	9
	darunter zum Absatz bestimmt	1000 t 1000 EUR	285 29 115	293 31 124	282 29 955	8
1422 11 600	- Anderer kaolinhaltiger Ton und Lehm, auch gebrannt	1000 t	62	45	144	4
	darunter zum Absatz bestimmt	1000 t 1000 EUR	62 .	45 3 266	144 3 076	4
	Anderer Ton u. Lehm, Andalusit, Cyanit, Sillimanit, roh oder gebrannt; Mullit, Schamotte-Körnungen und Ton-Dinasmassen					
1422 12 100	- Bentonit, Bleich- und Walkerden	1000 t	.	.	.	2
	darunter zum Absatz bestimmt	1000 t 1000 EUR	. .	- -	. .	1
1422 12 330	- - roher feuerfester Ton und Lehm	1000 t	.	.	.	16
	darunter zum Absatz bestimmt	1000 t 1000 EUR	200 4 300	150 3 424	180 3 834	14
1422 12 350	- - gebrannt	1000 t	1	.	.	2
	darunter zum Absatz bestimmt	1000 t 1000 EUR	. .	- -	- -	-
	Anderer Ton und Lehm (ohne geblähten Ton, einschl. keramischem Ton)					
1422 12 503	- - Keramischer Ton	1000 t	870	855	947	12
	darunter zum Absatz bestimmt	1000 t 1000 EUR	777 17 558	791 17 825	840 18 152	9
1422 12 509	- - Anderer Ton und Lehm	1000 t	82	49	52	5
	darunter zum Absatz bestimmt	1000 t 1000 EUR	82 558	49 .	52 .	5
1422 12 700	- Andalusit, Cyanit, Sillimanit und Mullit	1000 t	.	.	.	1
	darunter zum Absatz bestimmt	1000 t 1000 EUR	1
1422 12 900	- Schamotte-Körnungen und Ton-Dinasmassen	1000 t	54	73	60	5
	darunter zum Absatz bestimmt	1000 t 1000 EUR	54 4 395	73 5 879	60 4 937	5
	Chemische und Düngemittelminerale					
	Natürliche Calcium- und Aluminiumcalciumphosphate; Carnallit, Sylvinit u.a. natürliche rohe Kalisalze					
1430 11 300	- Natürliche Calciumphosphate, natürliche Aluminiumcalciumphosphate und Phosphatkreiden	t	.	.	.	-
	darunter zum Absatz bestimmt	t 1000 EUR	- -	- -	- -	-
1430 11 500	- Carnallit, Sylvinit u.a. natürliche rohe Kalisalze	t-K2O	.	.	.	1
	darunter zum Absatz bestimmt	t-K2O 1000 EUR	1
	Schwefelkies, nicht geröstet; Schwefel, roh oder nicht raffiniert					
1430 12 300	- Schwefelkies, nicht geröstet	t	-	-	-	-
	darunter zum Absatz bestimmt	t 1000 EUR	- -	- -	- -	-
1430 12 500	- Schwefel, roh oder nicht raffiniert	t	-	-	-	-
	darunter zum Absatz bestimmt	t 1000 EUR	- -	- -	- -	-
	Andere chemische Minerale					
	- Natürliches Bariumsulfat und -carbonat					
1430 13 130	- - Natürliches Bariumsulfat (Baryt)	t	.	.	.	2
	darunter zum Absatz bestimmt	t 1000 EUR	2

4 Produktion nach Güterarten - Deutschland

Melde-Nr.	Bezeichnung	Einheit	2. VJ 2007	1. VJ 2008	2. VJ 2008	2. VJ 2008 Anzahl Unternehmen	
1	2	3	4	5	6	7	
1430 13 150	- - Natürliches Bariumcarbonat (Witherit), auch gebrannt darunter zum Absatz bestimmt	t t 1000 EUR	*	- - -	- - -	- - -	
1430 13 550	- - Natürliche Borate und ihre Konzentrate; natürliche Borsäure - - Natürliche Natriumborate und ihre Konzentrate darunter zum Absatz bestimmt	t t 1000 EUR	*	- - -	- - -	- - -	
1430 13 590	- - Andere natürliche Borate und ihre Konzentrate; natürliche Borsäure darunter zum Absatz bestimmt	t t 1000 EUR	*	- - -	- - -	- - -	
1430 13 730	- - Flußsspat - - mit einem Gehalt an Calciumfluorid von 97 GHT oder weniger darunter zum Absatz bestimmt	t t 1000 EUR	*	- - -	- - -	- - -	
1430 13 750	- - mit einem Gehalt an Calciumfluorid von mehr als 97 GHT darunter zum Absatz bestimmt	t t 1000 EUR	*	2 2	
1430 13 830	- - Kieserit und Epsomit; andere mineralische Stoffe (z.B. Scherben und Bruch von keramisch hergestellten Waren; Jura-Plattenkalk, Farberden) - - Kieserit und Epsomit (natürliche Magnesiumsulfate) darunter zum Absatz bestimmt	t t 1000 EUR	*	1 1	
1430 13 890	- - Andere mineralische Stoffe (z.B. Scherben und Bruch von keramisch hergestellten Waren; Jura-Plattenkalk; Farberden) darunter zum Absatz bestimmt	t t 1000 EUR	*	454 293 454 293 6 869	492 713 492 713 5 832	510 409 510 409 6 727	18 18
	Salz und Natriumchlorid; Meerwasser						
	Salz (einschl. präpariertem Speisesalz und denaturiertem Salz) und reines Natriumchlorid; Meerwasser						
1440 10 010	- Steinsalz (bergmännisch gewonnen) darunter zum Absatz bestimmt	1000 t 1000 t 1000 EUR	*	. 857 26 787	. 1 489 49 346	. 983 31 659	5 5
1440 10 030	- Meersalz aus Sonnenverdampfung darunter zum Absatz bestimmt	1000 t 1000 t 1000 EUR	*	- - -	- - -	- - -	
1440 10 050	- Siedesalz, reines Natriumchlorid darunter zum Absatz bestimmt	1000 t 1000 t 1000 EUR	*	. 242 29 074	. 254 30 513	. 247 29 184	4 4
1440 10 070	- Salzsole (NaCl-Gehalt) darunter zum Absatz bestimmt	1000 t 1000 t 1000 EUR	*	. 1 836 6 523	. 1 951 6 975	. 1 885 7 153	5 5
1440 10 090	- Meerwasser (NaCl-Gehalt) darunter zum Absatz bestimmt	1000 t 1000 t 1000 EUR	*	- - -	- - -	- - -	
	Steine und Erden, a.n.g.; sonstige Bergbauerzeugnisse						
1450 10 000	Naturbitumen und Naturasphalt; Asphaltite und Asphaltgestein darunter zum Absatz bestimmt	t t 1000 EUR	*	1 1
1450 21 500	- Diamanten (ohne Industriediamanten), roh oder nur gesägt, gespalten oder rau geschliffen oder grob geformt - Diamanten (ohne Industriediamanten), nicht sortiert oder roh oder nur gesägt, gespalten oder rau geschliffen darunter zum Absatz bestimmt	Kt Kt 1000 EUR	*	- - -	- - -	- - -	
1450 21 900	- Edelsteine (ohne Diamanten) und Schmucksteine, roh oder nur gesägt oder grob geformt darunter zum Absatz bestimmt	Kt Kt 1000 EUR	*	- - -	- - -	- - -	
1450 22 500	- Bimsstein; Schmirgel; natürlicher Korund, natürlicher Granat u.a. natürliche Schleifstoffe; Industriediamanten, roh oder nur gesägt, gespalten oder rau geschliffen - Bimsstein; Schmirgel; natürlicher Korund, natürlicher Granat u.a. natürliche Schleifstoffe, auch wärmebehandelt darunter zum Absatz bestimmt	t t 1000 EUR	*	. . .	- - -	. . .	1 1

4 Produktion nach Güterarten - Deutschland

Melde-Nr.	Bezeichnung	Einheit	2. VJ 2007	1. VJ 2008	2. VJ 2008	2. VJ 2008 Anzahl Unternehmen	
1	2	3	4	5	6	7	
1450 22 700	- Industriediamanten (natürlich gewonnen), roh oder nur gesägt, gespalten oder rau geschliffen darunter zum Absatz bestimmt	Kt Kt 1000 EUR	*	- - -	- - -	- - -	- - -
	Natürlicher Graphit; Quarz und Quarzite, kieselensäurehaltige Fossilienmehle; natürliches Magnesiumcarbonat u.a. mineralische Stoffe, a.n.g.; andere Schlacken und Aschen						
1450 23 130	- - Natürlicher Graphit darunter zum Absatz bestimmt	t t 1000 EUR	*	20 407 . .	20 870 . .	20 704 . .	3 2
1450 23 150	- - Quarz (ohne natürliche Sande) und Quarzite, lediglich zerteilt, in Blöcken oder in Platten darunter zum Absatz bestimmt	t t 1000 EUR	*	1 1
1450 23 200	- Kieselensäurehaltige Fossilienmehle u.ä. kieselensäurehaltige Erden, auch gebrannt, mit einem Schüttgewicht von 1 oder weniger darunter zum Absatz bestimmt	t t 1000 EUR	*	2 2
1450 23 330	- - Natürliches Magnesiumcarbonat, Magnesia u.a. Magnesiumoxid (Magnesit) darunter zum Absatz bestimmt	t t 1000 EUR	*	1 1
1450 23 350	- - Magnesia u.a. Magnesiumoxid darunter zum Absatz bestimmt	t t 1000 EUR	*	- - -	. . .	- - -	- - -
1450 23 400	- Asbest darunter zum Absatz bestimmt	t t 1000 EUR	*	- - -	- - -	- - -	- - -
1450 23 530	- - Glimmer, Glimmerabfall; natürlicher Speckstein und Talk; Talkum darunter zum Absatz bestimmt	t t 1000 EUR	*	- - -	- - -	- - -	- - -
1450 23 550	- - Natürlicher Speckstein und Talk, lediglich zerteilt, in Blöcken oder in Platten; Talkum darunter zum Absatz bestimmt	t t 1000 EUR	*	3 3
1450 23 630	- - Feldspat darunter zum Absatz bestimmt	t t 1000 EUR	*	43 599 43 599 4 208	41 856 41 856 3 936	41 646 41 646 4 009	4 4
1450 23 650	- - Leuzit, Nephelin und Nephelinsyenit darunter zum Absatz bestimmt	t t 1000 EUR	*	- - -	- - -	- - -	- - -
1450 23 700	- Vermiculit, Perlit und Chlorite (nicht gebläht) darunter zum Absatz bestimmt	t t 1000 EUR	*	- - -	- - -	- - -	- - -
1450 23 800	- Andere Schlacken und Aschen (einschl. Seetangasche) (nicht für Bauzwecke)	t 1000 EUR	*	. .	- -	- -	- -
1499 00 000	Veredlung von Erzeugnissen dieser Güterabteilung	1000 EUR		20 743	16 190	17 905	8
	Nahrungs- und Futtermittel sowie Getränke						
	Fleisch (ohne Geflügel)						
1511 11 403	- Rindfleisch, frisch oder gekühlt - Kalbfleisch (Fleisch von Rindern bis 150 kg) darunter zum Absatz bestimmt	t t 1000 EUR	*	9 728 9 661 26 090	8 455 8 384 31 032	11 236 11 164 28 298	185 182
1511 11 405	- Rindfleisch (Fleisch von Rindern über 150 kg) darunter zum Absatz bestimmt	t t 1000 EUR	*	139 930 130 175 319 253	155 849 148 081 376 796	153 923 145 405 382 893	242 236
1511 11 900	- Andere frische oder gekühlte Rindfleischteile darunter zum Absatz bestimmt	t t 1000 EUR	*	71 357 70 967 217 971	78 945 78 463 272 148	77 949 77 547 261 094	282 282
1511 12 000	- Rindfleisch, gefroren darunter zum Absatz bestimmt	t t 1000 EUR	*	6 329 14 637	7 066 20 308	8 490 24 458	18 18
1511 13 300	- Schweinefleisch, frisch oder gekühlt (Schweinekörper (ganze oder halbe Tierkörper) darunter zum Absatz bestimmt	t t 1000 EUR	*	634 907 611 852 885 859	686 146 662 925 979 422	693 003 670 752 1 085 272	263 255

4 Produktion nach Güterarten - Deutschland

Melde-Nr.	Bezeichnung	Einheit	2. VJ 2007	1. VJ 2008	2. VJ 2008	2. VJ 2008	
						Anzahl Unternehmen	
1	2	3	4	5	6	7	
1511 13 500	- Schweineschinken oder -schultern und Teile davon, mit Knochen darunter zum Absatz bestimmt	t	*	182 256	184 149	185 936	164
		t		180 087	182 863	184 235	162
1511 13 900	- Andere frische oder gekühlte Schweinefleischteile darunter zum Absatz bestimmt	t	*	306 078	375 105	380 635	319
		t		304 579	366 251	371 264	318
		1000 EUR		622 572	692 239	789 144	
1511 14 300	Schweinefleisch, gefroren - Schweinekörper (ganze oder halbe Tierkörper) darunter zum Absatz bestimmt	t	*	11 113	12 817	13 585	10
		t		.	.	.	10
		1000 EUR		.	.	.	
1511 14 500	- Schweineschinken oder -schultern und Teile davon, mit Knochen darunter zum Absatz bestimmt	t	*	2 908	3 378	3 520	10
		t		4 893	5 521	6 297	10
		1000 EUR					
1511 14 900	- Andere gefrorene Schweinefleischteile darunter zum Absatz bestimmt	t	*	13 274	28 033	29 415	27
		t		20 878	42 345	45 197	26
		1000 EUR					
1511 15 000	Lamm- oder Schafffleisch, frisch oder gekühlt darunter zum Absatz bestimmt	t	*	741	1 014	980	114
		t		5 108	1 010	974	114
		1000 EUR		5 951	5 906		
1511 16 000	Lamm- oder Schafffleisch, gefroren darunter zum Absatz bestimmt	t	*	21	.	.	27
		t		173	.	.	27
		1000 EUR					
1511 17 000	Ziegenfleisch darunter zum Absatz bestimmt	t	*	-	-	-	-
		t		-	-	-	-
		1000 EUR					
1511 18 000	Fleisch von Pferden, Eseln, Maultieren oder Mauleseln darunter zum Absatz bestimmt	t	*	.	.	.	4
		t		.	.	.	4
		1000 EUR					
1511 19 003	Genießbare Schlachtnebenerzeugnisse von Rindern, Schweinen, Schafen, Ziegen, Pferden, Eseln, Maultieren oder Mauleseln - für pharmazeutische Zwecke darunter zum Absatz bestimmt	t	*	3 751	4 825	4 719	6
		t		3 751	4 825	4 719	6
		1000 EUR		2 587	3 290	3 362	
1511 19 009	- für andere Zwecke darunter zum Absatz bestimmt	t	*	85 105	169 373	180 367	75
		t		85 070	169 358	180 354	75
		1000 EUR		42 552	107 902	118 840	
1511 21 000	Schweißwolle (ohne Schurwolle), nicht gekrempt oder gekämmt	kg	*	-	-	-	-
		1000 EUR		-	-	-	-
1511 24 000	Ganze rohe Häute und Felle von Rindern, Pferden u.a. Einhufern (frisch, gesalzen usw., jedoch weder gegerbt noch zugerichtet), auch enthaart oder gespalten	St	*	444 991	460 111	455 805	57
		1000 EUR		21 641	17 878	17 340	
1511 25 000	Andere rohe Häute und Felle von Rindern, Pferden und anderen Ein- hufern (frisch, gesalzen usw., jedoch weder gegerbt noch zuge- richtet), auch enthaart oder gespalten	St	*	33 407	30 614	27 511	3
		St		1 051	705	801	
		1000 EUR					
1511 26 000	Rohe Häute und Felle - von Schafen oder Lämmern	St	*	15 665	16 034	13 452	5
		St		.	26	21	
		1000 EUR					
1511 27 000	- von Ziegen oder Zickeln	St	*	-	-	-	-
		1000 EUR		-	-	-	-
1511 30 300	Schweinespeck (ohne magere Teile), Schweinefett, nicht ausgeschmol- zen, frisch, gekühlt, gefroren, gesalzen, in Salzlake, getrock- net oder geräuchert	t	*	7 951	13 875	15 534	117
		t		4 405	7 673	10 157	
		1000 EUR					
1511 30 502	Schweineschmalz; anderes Schweine- fett, ausgeschmolzen, auch ausge- presst oder mit Lösungsmitteln ausgezogen - für technische Zwecke darunter zum Absatz bestimmt	t	*	16 006	16 348	15 942	10
		t		16 006	16 348	15 942	10
		1000 EUR		5 908	8 851	9 071	
1511 30 508	- für andere Zwecke darunter zum Absatz bestimmt	t	*	25 408	24 775	23 256	43
		t		11 067	15 039	15 134	43
		1000 EUR					
1511 30 700	Fett von Rindern, Schafen oder Ziegen, roh oder ausgeschmolzen, auch ausgepresst oder mit Lösungsmitteln ausgezogen darunter zum Absatz bestimmt	t	*	46 059	42 658	39 992	32
		t		46 059	42 658	39 992	32
		1000 EUR		15 449	19 888	20 266	

4 Produktion nach Güterarten - Deutschland

Melde-Nr.	Bezeichnung	Einheit	2. VJ 2007	1. VJ 2008	2. VJ 2008	2. VJ 2008 Anzahl Unternehmen
1	2	3	4	5	6	7
1511 40 300	Schlachtabfälle, ungenießbar; Waren tierischen Ursprungs, a.n.g. - Därme, Blasen und Mägen von anderen Tieren als Fischen, ganz oder zerteilt darunter zum Absatz bestimmt	t t 1000 EUR	* 28 877 13 698	31 000 15 872	30 721 17 640	26 25
1511 40 900	- Andere Waren tierischen Ursprungs, ungenießbar, a.n.g. darunter zum Absatz bestimmt	t t 1000 EUR	* 24 058 24 058 3 204	29 682 29 682 3 210	36 584 36 584 3 432	13 13
1512 11 130	Geflügel und Tiere, a.n.g. Fleisch und genießbare Schlachtnebenerzeugnisse von Geflügel, frisch oder gekühlt, unzerteilt - Hühner darunter zum Absatz bestimmt	t t 1000 EUR	* 22 034 43 769	27 671 25 962 54 216	28 042 26 296 54 944	35 34
1512 11 150	- Truthühner darunter zum Absatz bestimmt	t t 1000 EUR	* 29 273 29 273 14 879	28 918 28 918 16 591	29 994 29 994 16 301	16 16
1512 11 170	- Enten, Gänse und Perlhühner darunter zum Absatz bestimmt	t t 1000 EUR	* . .	2 962 6 564	. 6 499	7 7
1512 11 300	Fettlebern von Gänsen oder Enten	t 1000 EUR	- -	. .	- -	-
1512 11 530	Teile von Hühnern, Truthühnern, Enten, Gänsen und Perlhühnern - von Hühnern	t 1000 EUR	80 680 170 966	85 657 185 073	93 420 206 542	40
1512 11 550	- von Truthühnern	t 1000 EUR	91 766 192 208	82 217 208 013	87 736 233 172	44
1512 11 570	- von Enten, Gänsen und Perlhühnern	t 1000 EUR	138 338	7
1512 11 700	Schlachtnebenerzeugnisse und Lebern	t 1000 EUR	2 966	3 383	3 797	6
1512 12 130	Fleisch und genießbare Schlachtnebenerzeugnisse von Geflügel, gefroren, unzerteilt - Hühner darunter zum Absatz bestimmt	t t 1000 EUR	* 48 983 87 187	68 732 62 585 118 413	73 781 66 019 129 648	13 12
1512 12 150	- Truthühner darunter zum Absatz bestimmt	t t 1000 EUR	*	2 2
1512 12 170	- Enten, Gänse und Perlhühner darunter zum Absatz bestimmt	t t 1000 EUR	* 7 635 7 635 14 445	9 772 9 772 19 943	9 441 9 441 19 207	3 3
1512 12 530	Teile von Hühnern, Truthühnern, Enten, Gänsen und Perlhühnern - von Hühnern	t 1000 EUR	31 010 55 464	33 263 64 849	30 965 58 887	17
1512 12 550	- von Truthühnern	t 1000 EUR	1 866 4 409	2 967 5 957	2 894 6 266	9
1512 12 570	- von Enten, Gänsen und Perlhühnern	t 1000 EUR	2
1512 12 710	Schlachtnebenerzeugnisse von Geflügel, Geflügellebern - Schlachtnebenerzeugnisse von Geflügel	t 1000 EUR	6 338	8 239	8 376	6
1512 12 750	- Geflügellebern	t 1000 EUR	579 738	547 686	784 866	4
1512 13 000	Anderes Fleisch und andere Schlachtnebenerzeugnisse von Kaninchen, Wild usw. (ohne Froschschenkel)	t 1000 EUR	. .	16 136	. .	21
1512 14 001	Geflügelfett - nicht ausgeschmolzen, frisch, gekühlt, gefroren, gesalzen, in Salzlake, getrocknet oder geräuchert	t 1000 EUR	1 8	2
1512 14 005	- ausgeschmolzen, auch ausgepresst oder mit Lösungsmitteln ausgezogen	t 1000 EUR	2
1512 20 000	Vogelbälge u.a. -teile, mit ihren Federn oder Daunen, Federn und Teile von Federn, Daunen, roh oder nur gereinigt, desinfiziert oder zum Haltbarmachen behandelt; Mehl und Abfälle von Federn oder Federteilen	t 1000 EUR	775	995	781	4

4 Produktion nach Güterarten - Deutschland

Melde-Nr.	Bezeichnung	Einheit	2. VJ 2007	1. VJ 2008	2. VJ 2008	2. VJ 2008 Anzahl Unternehmen
1	2	3	4	5	6	7
1513 11 100	Verarbeitetes Fleisch Fleisch, genießbare Schlachtneben- erzeugnisse, gesalzen, in Salzlake, getrocknet oder geräuchert; genieß- bares Mehl von Fleisch oder Schlachtnebenerzeugnissen - Schweineschinken, -schultern und Teile davon, mit Knochen	t 1000 EUR	176 459 481 663	139 515 417 686	141 420 454 483	419
1513 11 300	- Schweinebäuche (Bauchspeck) und Teile davon	t 1000 EUR	36 428 115 314	14 756 71 167	14 631 74 474	354
1513 11 500	- Anderes Schweinefleisch	t 1000 EUR	126 562 264 430	49 837 155 270	56 925 189 716	341
1513 11 700	- Rind- oder Kalbfleisch	t 1000 EUR	6 752 31 111	6 440 30 601	5 362 25 676	124
1513 11 900	- Anderes Fleisch; genießbares Mehl von Fleisch oder Schlachtnebenerzeugnissen	t 1000 EUR	54 275 60 956	25 391 52 065	29 863 60 171	63
1513 12 130	Würste u.ä. Erzeugnisse - Leberwürste	t 1000 EUR	14 639 63 727	15 972 65 639	15 189 63 533	566
1513 12 151	- Würste und ähnliche Erzeugnisse (ohne Leberwürste)	t 1000 EUR	102 832 521 997	107 030 532 754	105 689 530 098	819
1513 12 153	- - Kochwürste	t 1000 EUR	24 971 107 228	27 348 120 723	28 022 125 868	793
1513 12 155	- - Brühwürste	t 1000 EUR	220 949 837 993	203 024 755 165	225 952 869 657	868
1513 12 230	Lebern, zubereitet oder haltbar gemacht - Zubereitungen aus Gänse- oder Entenlebern	t 1000 EUR	.	2	.	4
1513 12 250	- Zubereitete oder haltbar gemachte Lebern von anderen Tieren oder Geflügel	t 1000 EUR	.	97 565	77 401	14
1513 12 330	Zubereitungen aus Truthühner- fleisch und von anderem Geflügel - aus Truthühnerfleisch	t 1000 EUR	26 753 97 113	25 615 99 750	25 772 103 552	99
1513 12 350	- von anderem Geflügel	t 1000 EUR	44 740 152 854	42 028 156 063	44 727 174 258	99
1513 12 430	Schinken und Schultern und Teile - Schinken und Teile davon	t 1000 EUR	54 478 205 288	52 047 206 416	49 634 213 195	418
1513 12 450	- Schultern und Teile davon	t 1000 EUR	1 731 7 057	1 804 7 448	1 791 7 396	84
1513 12 530	Zubereitungen aus Schweinefleisch (einschl. Mischungen) - Fleischsalat	t 1000 EUR	15 649 42 659	16 318 42 902	16 709 44 819	268
1513 12 590	- Andere Zubereitungen aus Schweinefleisch	t 1000 EUR	78 922 286 815	82 998 285 737	86 437 305 269	313
1513 12 603	Zubereitungen aus Rind- oder Kalbfleisch - Rindfleischsalat	t 1000 EUR	115 863	130 946	94 682	59
1513 12 609	- Andere Zubereitungen aus Rind- oder Kalbfleisch	t 1000 EUR	42 831 139 293	47 263 158 316	42 878 145 516	151
1513 12 700	Extrakte und Säfte aus Fleisch, Fischen und wirbellosen Wassertieren	t 1000 EUR	11 35	10 32	9 32	4
1513 12 900	Andere Zubereitungen aus Fleisch (einschl. Zubereitungen aus Blut aller Tierarten)	t 1000 EUR	74 638 166 470	84 609 176 632	73 783 174 815	94
1513 13 000	Mehl und Pellets von Fleisch, Schlachtnebenerzeugnissen, ungenießbar; Grieben	t 1000 EUR	81 641	87 585	83 805	18
1513 90 000	Kochen u.a. Zubereitungsleistungen für die Herstellung von Fleischprodukten	t 1000 EUR	.	.	.	25
1520 11 300	Fischerzeugnisse u.a. Meeresfrüchte Fischfilets u.a. Fischfleisch, Fischlebern, -rogen, -milch, frisch oder gekühlt - Fischlebern, -rogen, -milch	t 1000 EUR	.	.	.	2
1520 11 900	- Fischfilets u.a. Fischfleisch	t 1000 EUR	1 895	1 895	.	10

4 Produktion nach Güterarten - Deutschland

Melde-Nr.	Bezeichnung	Einheit	2. VJ 2007	1. VJ 2008	2. VJ 2008	2. VJ 2008 Anzahl Unternehmen
1	2	3	4	5	6	7
1520 12 100	Fische, Fischfilets u.a. Fischfleisch, Fischlebern, -rogen, -milch, gefroren - Seefische	t 1000 EUR	609 2 114	505 2 135	766 2 090	3
1520 12 300	- Süßwasserfische	t 1000 EUR	:	:	:	1
1520 12 500	- Fischlebern, -rogen, -milch	t 1000 EUR	:	:	:	1
1520 12 700	- Fischfilets	t 1000 EUR	12 095 35 523	15 457 41 555	11 742 36 261	11
1520 12 900	- Anderes Fischfleisch	t 1000 EUR	598 3 099	485 2 289	471 2 278	4
1520 13 100	Fische, getrocknet, gesalzen oder in Salzlake; Fische, geräuchert; Mehl, Pulver und Pellets von Fischen, genießbar - Mehl, Pulver und Pellets von Fischen, genießbar; Fischlebern, -rogen und -milch, getrocknet, geräuchert, gesalzen oder in Salzlake	t 1000 EUR	:	:	:	2
1520 13 300	- Fischfilets, getrocknet, gesalzen oder in Salzlake, jedoch nicht geräuchert	t 1000 EUR	82 340	80 329	91 379	5
1520 13 530	- Lachs, Heringe und andere geräu- cherte Fische (einschl. Filets) - Pazifischer Lachs, Atlantischer Lachs und Donaulachs	t 1000 EUR	2 482 26 687	2 106 19 984	1 664 16 112	14
1520 13 550	- - Heringe	t 1000 EUR	469 1 675	224 803	185 673	12
1520 13 590	- - Andere geräucherte Fische (einschl. Filets)	t 1000 EUR	1 098 10 055	1 595 12 918	1 197 10 378	15
1520 13 700	- Getrocknete oder gesalzene Fische (ohne Filets)	t 1000 EUR	:	:	:	3
1520 14 110	Fisch, anders zubereitet oder halt- bar gemacht; Kaviar und Kaviar- ersatz aus Fischeiern - Lachs, Heringe, Sardinen, Thun- fisch, Makrelen, Sardellen, Fisch- stäbchen, andere Fische, ganz oder in Stücken, jedoch nicht fein zerkleinert - - Lachs	t 1000 EUR	449 4 238	429 4 837	308 3 013	9
1520 14 120	- - Heringe	t 1000 EUR	20 173 63 156	25 924 71 378	19 060 59 959	29
1520 14 130	- - Sardinen, Sardinellen oder Sprotten	t 1000 EUR	:	:	:	3
1520 14 140	- - Thunfisch und echter Bonito	t 1000 EUR	370 833	340 888	401 922	3
1520 14 150	- - Makrelen	t 1000 EUR	:	:	:	2
1520 14 160	- - Sardellen	t 1000 EUR	:	:	:	2
1520 14 170	- - Fischfilets, Fischstäbchen, roh, lediglich mit Teig umhüllt oder paniert, auch in Öl vorgebacken, gefroren	t 1000 EUR	39 820 106 728	49 476 129 177	48 243 138 376	9
1520 14 190	- - Andere Fische (ohne Fischstäbchen)	t 1000 EUR	7 543 20 199	8 895 24 626	8 548 23 197	10
1520 14 303	- - Fische, in anderer Weise zuberei- tet oder haltbar gemacht - - Fischsalat	t 1000 EUR	6 781 30 493	6 600 28 948	6 063 28 178	29
1520 14 305	- - Andere zubereitete oder haltbar gemachte Fische	t 1000 EUR	11 869 36 600	14 411 45 942	13 015 40 540	21
1520 14 510	- Kaviar und Kaviarersatz aus Fischeiern - - Echter Kaviar	t 1000 EUR	-	-	-	-
1520 14 590	- - Kaviarersatz	t 1000 EUR	128 2 253	262 6 359	140 2 717	5
1520 15 300	Krebstiere, gefroren; Muscheln u.a. wirbellose Wassertiere, gefroren, getrocknet, gesalzen oder in Salzlake - Krebstiere, gefroren	t 1000 EUR	:	:	:	2

4 Produktion nach Güterarten - Deutschland

Melde-Nr.	Bezeichnung	Einheit	2. VJ 2007	1. VJ 2008	2. VJ 2008	2. VJ 2008 Anzahl Unternehmen
1	2	3	4	5	6	7
1520 15 530	- Muscheln u.a. wirbellose Wassertiere - Muscheln (ohne lebende, frische oder gekühlte)	t 1000 EUR	.	.	.	2
1520 15 590	- Andere wirbellose Wassertiere (ohne lebende, frische oder gekühlte)	t 1000 EUR	.	.	.	2
1520 16 003	Krebstiere, Weichtiere u.a. wirbellose Wassertiere, zubereitet oder haltbar gemacht - Lebensmittelzubereitungen von Krebstieren usw.	t 1000 EUR	2 184 20 730	2 607 24 776	2 210 20 865	10
1520 16 005	- Krebstiere, Weichtiere u.a. wirbellose Wassertiere, zubereitet oder haltbar gemacht, a.n.g.	t 1000 EUR	444 .	679 5 376	582 4 711	9
1520 17 000	Mehl und Pellets von Fischen, Krebstieren, Weichtieren oder anderen wirbellosen Wassertieren, ungenießbar	t 1000 EUR	.	.	.	2
1520 18 000	Waren aus Fischen, Krebstieren, Weichtieren oder anderen wirbellosen Wassertieren; nicht lebende Wassertiere; ungenießbar	t 1000 EUR	-	.	.	1
1520 90 000	Räuchern und andere Konservierungs- und Zubereitungsleistungen für die Herstellung von Fischerzeugnissen	1000 EUR	-	-	-	-
1531 11 000	Obst und Gemüseerzeugnisse Verarbeitete Kartoffeln und Kartoffelerzeugnisse Kartoffeln, auch in Wasser oder Dampf gekocht, gefroren	t 1000 EUR	18 540 18 451	23 744 21 445	23 940 22 291	8
1531 12 100	Kartoffeln, getrocknet, auch in Stücke oder Scheiben geschnitten, jedoch nicht weiter zubereitet	t 1000 EUR	681 .	754 1 278	456 981	4
1531 12 300	Mehl, Grieß, Flocken, Granulat und Pellets von Kartoffeln, nicht zubereitet oder haltbar gemacht	t 1000 EUR	2 206 2 580	3 546 3 182	2 366 2 632	5
1531 12 501	Kartoffeln, ohne Essig zubereitet oder haltbar gemacht, gefroren - Pommes frites, vorgebacken, gefroren	t 1000 EUR	64 305 45 313	83 981 44 200	82 305 43 421	4
1531 12 509	- Andere Kartoffeln, ohne Essig zubereitet oder haltbar gemacht, gefroren	t 1000 EUR	8 982 11 884	10 658 13 751	10 120 12 206	12
1531 12 700	Kartoffeln in Form von Mehl, Grieß oder Flocken, ohne Essig zubereitet oder haltbar gemacht, nicht gefroren	t 1000 EUR	37 016 34 590	49 342 44 767	51 771 47 630	13
1531 12 903	Anders zubereitete Kartoffeln, ohne Essig zubereitet oder haltbar gemacht, nicht gefroren - Kartoffelchips und -sticks	t 1000 EUR	22 954 62 638	21 444 59 483	24 886 68 929	3
1531 12 905	- Kartoffelsalat, nicht auf Mayonnaisebasis	t 1000 EUR	1 342 1 866	1 200 1 621	1 548 2 097	5
1531 12 909	- Andere zubereitete Kartoffeln	t 1000 EUR	54 155 53 607	52 688 47 916	59 287 52 358	29
1531 90 000	Kochen und andere Zubereitungsleistungen für Kartoffeln und Kartoffelerzeugnisse (z.B. Schalen von Kartoffeln)	1000 EUR	.	1 516	1 714	5
1532 10 130	Frucht- und Gemüsesäfte Orangensaft, nicht gegoren, ohne Zusatz von Alkohol - Orangensaft, gefroren	t 1000 EUR	5 360 4 329	4 941 3 831	5 246 3 993	5
1532 10 150	- Orangensaft, nicht gefroren	1000 l 1000 EUR	203 169 155 687	205 274 166 145	220 931 169 754	75
1532 10 210	Pampelmusen-, Grapefruit-, Ananas, Trauben-, Apfelsaft und Saft aus anderen Früchten oder Gemüsen, nicht gegoren, ohne Zusatz von Alkohol - Saft aus Pampelmusen oder Grapefruits	1000 l 1000 EUR	8 608 5 907	8 290 5 623	9 902 7 095	52
1532 10 220	- Saft aus anderen Zitrusfrüchten (ohne Mischungen)	1000 l 1000 EUR	6 447 5 025	3 633 2 626	3 240 2 343	17

4 Produktion nach Güterarten - Deutschland

Melde-Nr.	Bezeichnung	Einheit	2. VJ 2007	1. VJ 2008	2. VJ 2008	2. VJ 2008 Anzahl Unternehmen
1	2	3	4	5	6	7
1532 10 230	- Ananassaft	1000 l 1000 EUR	6 450 4 896	6 737 5 202	7 413 5 467	41
1532 10 240	- Tomatensaft	1000 l 1000 EUR	11 343 5 967	11 745 6 523	11 618 6 498	35
1532 10 250	- Traubensaft (einschl. Traubenmost)	1000 l 1000 EUR	24 126 14 996	24 605 17 069	27 165 19 371	52
1532 10 260	- Apfelsaft (einschl. Apfelsüßmost)	1000 l 1000 EUR	209 256 105 848	166 178 103 892	183 283 117 988	79
1532 10 291	- Saft aus anderen Früchten oder Gemüsen, nicht gegoren, ohne Zusatz von Alkohol (ohne Mischungen)	1000 l 1000 EUR	31 480 32 436	27 724 34 907	29 312 35 765	45
1532 10 294	- Fruchtsaft aus anderen Früchten, mit Zusatz von Zucker (einschl. Süßmost)	1000 l 1000 EUR	.	.	.	5
1532 10 295	- Gemüsesaft aus Karotten oder Möhren	1000 l 1000 EUR	5 091 4 288	5 209 4 475	5 011 4 294	17
1532 10 299	- Anderer Gemüsesaft	1000 l 1000 EUR	2 920 .	2 705 .	2 088 .	19
1532 10 303	Mischungen von Säften, nicht gegoren, ohne Zusatz von Alkohol	1000 l 1000 EUR	65 960 45 271	70 529 56 961	68 477 54 167	55
1532 10 305	- Mischungen von Fruchtsäften, mit Zusatz von Vitaminen	1000 l 1000 EUR	12 179 15 990	13 922 18 259	13 798 16 055	22
1532 10 309	- Andere Mischungen von Fruchtsäften (einschl. Süßmostmischungen)	1000 l 1000 EUR	11 649 10 928	10 855 10 312	13 810 14 568	19
1532 10 403	Mischungen von Gemüsesäften, auch mit Fruchtsäften	1000 l 1000 EUR	60 622 66 397	38 264 66 491	43 682 68 422	14
1532 10 409	- Saftkonzentrate, nicht gegoren, ohne Zusatz von Alkohol	1000 l 1000 EUR	16 601 42 768	15 225 55 788	16 968 57 836	20
1533 11 000	- Apfelsaftkonzentrate	1000 l 1000 EUR	74 003 106 701	78 580 104 580	85 920 138 919	11
1533 12 000	- Andere Saftkonzentrate	t 1000 EUR	4 191 6 725	5 737 8 790	4 882 8 123	4
1533 13 300	Gemüse, vorläufig haltbar gemacht, zum unmittelbaren Genuss nicht geeignet	t 1000 EUR	901 1 072	.	569 996	3
1533 13 500	- Speisezwiebeln	t 1000 EUR	.	.	.	2
1533 13 900	- Pilze und Trüffel	t 1000 EUR	4 303 11 975	4 744 13 575	3 933 12 622	10
1533 14 230	- Anderes Gemüse (ohne Kartoffeln)	t 1000 EUR	52 288	52 264	54 302	3
1533 14 250	Gemüse, ohne Essig zubereitet oder haltbar gemacht	t 1000 EUR	.	-	-	-
1533 14 270	- Tomaten	t 1000 EUR	-	-	-	-
1533 14 330	- Tomatenmark	t 1000 EUR	1 002 1 805	1 378 2 856	1 108 2 189	4
1533 14 390	- Konzentrierte Tomaten	t 1000 EUR	823 2 194	1 312 3 929	701 2 027	4
1533 14 400	- Zuchtpilzkonserven	t 1000 EUR	34 876 53 399	40 534 64 669	35 244 59 778	14
1533 14 610	- Andere Pilze und Trüffel	t 1000 EUR	3 385 1 560	10 641 9 254	2 626 2 033	8
	Sauerkraut, Erbsen, Bohnen, Spargel, Oliven, Zuckermais, ohne Essig zubereitet oder haltbar gemacht, nicht geforen	t 1000 EUR				

4 Produktion nach Güterarten - Deutschland

Melde-Nr.	Bezeichnung	Einheit	2. VJ 2007	1. VJ 2008	2. VJ 2008	2. VJ 2008 Anzahl Unternehmen
1	2	3	4	5	6	7
1533 14 620	- Erbsen	t 1000 EUR	1 275 .	. .	503 266	3
1533 14 630	- Ausgelöste Bohnen	t 1000 EUR	. .	- .	- .	-
1533 14 640	- Andere Bohnen	t 1000 EUR	. .	56 59	. .	2
1533 14 650	- Spargel	t 1000 EUR	. .	- .	- .	-
1533 14 660	- Oliven	t 1000 EUR	530 3 455	3 663	4 916	3
1533 14 670	- Zuckermais	t 1000 EUR	- .	- .	- .	-
1533 14 930	Anderes Gemüse und Mischungen von Gemüse, nicht gefroren (ohne Kartoffelerzeugnisse) - Nahrungsmittelzubereitungen von nicht gefrorenem Gemüse	t 1000 EUR	29 776 45 051	33 708 51 549	31 700 49 482	30
1533 14 990	- Anderes Gemüse und Mischungen von Gemüse (ohne Zubereitungen), nicht gefroren	t 1000 EUR	25 536 46 865	34 959 59 584	27 449 51 829	29
1533 15 001	Gemüse und Früchte, mit Essig zubereitet oder haltbar gemacht - Gurken	t 1000 EUR	32 668 32 748	5 387 4 237	24 786 25 085	20
1533 15 003	- Gemüsepaprika oder Paprika ohne brennenden Geschmack	t 1000 EUR	. .	280 428	. .	1
1533 15 004	- Gemüsesalat, mit Essig haltbar gemacht, auch auf Mayonnaise-Basis	t 1000 EUR	9 543 18 073	7 957 19 081	11 043 23 389	19
1533 15 005	- Rote Beete (Beta vulgaris var. conditiva)	t 1000 EUR	. .	8 529 9 524	. .	2
1533 15 007	- Rotkohl	t 1000 EUR	104 219	4 439 5 318	124 120	5
1533 15 008	- Kartoffelsalat, mit Essig haltbar gemacht, auch auf Mayonnaise-Basis	t 1000 EUR	13 163 18 311	6 538 9 787	10 308 15 382	20
1533 15 009	- Anderes Gemüse u.a. Früchte (z.B. Champignons in Essig eingelegt)	t 1000 EUR	15 499 30 613	19 287 36 245	18 539 38 281	20
1533 21 000	Früchte und Nüsse, zubereitet oder haltbar gemacht Früchte und Nüsse, auch in Wasser oder Dampf gekocht, gefroren	t 1000 EUR	2 454 7 432	2 915 10 059	3 078 9 904	6
1533 22 300	Konfitüren, Fruchtgelees, Marmeladen, Fruchtmoste und -pasten, durch Kochen hergestellt (ohne homogenisierte Nahrungsmittelzubereitungen, i.A.E., zur Ernährung von Kindern oder zum Diätgebrauch in Behältnissen mit einem Inhalt von 250 g oder weniger) - aus Zitrusfrüchten	t 1000 EUR	994 2 178	1 319 3 051	1 422 3 086	8
1533 22 901	- aus anderen Früchten - - Apfelmus	t 1000 EUR	1 873 1 275	3 645 3 731	1 456 1 813	5
1533 22 903	- - Pflaumenmus	t 1000 EUR	1 539 3 700	1 799 4 475	1 573 3 973	9
1533 22 909	- - aus anderen Früchten, a.n.g.	t 1000 EUR	49 521 108 712	49 548 123 070	50 346 121 718	25
1533 23 300	Schalenfrüchte, Erdnüsse u.a. Samen, anders zubereitet oder haltbar gemacht, auch mit Zusatz von Zucker, anderen Süßmitteln oder Alkohol - Erdnüsse	t 1000 EUR	15 730 32 303	2
1533 23 900	- Schalenfrüchte u.a. Samen (einschl. Mischungen)	t 1000 EUR	5 797 21 011	6 060 18 492	6 589 19 896	9
1533 24 000	Früchte und Nüsse, vorläufig haltbar gemacht, zum unmittelbaren Genuss nicht geeignet	t 1000 EUR	2
1533 25 100	Anderer Fruchtzubereitungen - Weintrauben (Korinthen, Sultaninen und andere Weintrauben), getrocknet	t 1000 EUR	. .	97 .	118 94	3

4 Produktion nach Güterarten - Deutschland

Melde-Nr.	Bezeichnung	Einheit	2. VJ 2007	1. VJ 2008	2. VJ 2008	2. VJ 2008 Anzahl Unternehmen	
1	2	3	4	5	6	7	
1533 25 200	- Früchte (ohne Schalenfrüchte, Bananen, Zitrusfrüchte), getrocknet; Mischungen von getrockneten Früchten oder Schalenfrüchten	t 1000 EUR	1 789 14 609	2 067 18 463	1 778 16 928	7	
1533 25 300	- Schalen von Zitrusfrüchten oder Melonen, frisch, gefroren, getrocknet oder zur vorläufigen Haltbarmachung in Salzlake usw. eingelegt	t 1000 EUR	:	:	:	1	
	- Andere Früchte, anders zubereitet oder haltbar gemacht, auch mit Zusatz von Zucker, anderen Süßmitteln oder Alkohol (ohne Müsli auf der Grundlage nicht gerösteter Getreideflocken)	t 1000 EUR	:	:	:		
1533 25 501	- Süßkirschenkonserven	t 1000 EUR	2 506 4 149	.	1 820 3 188	7	
1533 25 502	- Sauerkirschenkonserven	t 1000 EUR	7 314 12 516	.	4 924 7 163	8	
1533 25 503	- Pflaumenkonserven	t 1000 EUR	.	.	.	1	
1533 25 504	- Apfelmkonserven	t 1000 EUR	.	.	.	2	
1533 25 505	- Andere Fruchtkonserven (z.B. Ananas, Zitrusfrüchte, Birnen, Aprikosen, Pfirsiche, Erdbeeren)	t 1000 EUR	7 951 14 703	5 596 12 144	8 940 16 778	14	
1533 25 507	- Fruchtzubereitungen für die Milch- und Eiskremindustrie	t 1000 EUR	93 452 136 735	99 712 148 176	88 779 138 194	11	
1533 25 508	- Andere Fruchtzubereitungen (z.B. aus Sauer-, Süßkirschen, Pflaumen, Äpfeln, Birnen, Aprikosen, Pfirsichen, Erdbeeren, Ananas, Zitrusfrüchten)	t 1000 EUR	7 162 14 724	7 748 16 766	8 212 18 179	15	
1533 26 000	Steine und Kerne von Aprikosen, Pfirsichen oder Pflaumen, genießbar	t 1000 EUR	-	-	-	-	
1533 30 000	Pflanzliche Stoffe, Abfälle, Rückstände und Nebenerzeugnisse, auch in Form von Pellets zur Verfütterung (ohne Eicheln und Roskastanien)	t 1000 EUR	419	650	583	3	
1533 90 000	Kochen u.a. Zubereitungsleistungen zur Haltbarmachung von Obst und Gemüse	1000 EUR	6 315	4 756	5 573	6	
1541 11 300	Pflanzliche und tierische Öle und Fette Tierische Öle und Fette, roh oder raffiniert, (ohne Fett von Rindern, Schafen, Ziegen, Schweinen und Geflügel), nicht chemisch modifiziert - Schmalzstearin, Schmalzöl, Oleostearin, Oleomargarin und Talgöl, weder emulgiert, vermischt noch anders verarbeitet darunter zum Absatz bestimmt	t 1000 EUR	*	.	.	1 1	
1541 11 500	- Fette und Öle sowie deren Fraktionen, von Fischen oder Meeressäugetieren, auch raffiniert, nicht chemisch modifiziert	t 1000 EUR	2 909	2 994 3 363	2 476	3	
1541 11 900	- Andere tierische Fette und Öle sowie deren Fraktionen, auch raffiniert, nicht chemisch modifiziert	t 1000 EUR	27 443 9 652	32 187 12 357	28 354 12 955	10	
1541 12 100	Sojaöl, Erdnussöl, Olivenöl, Sonnenblumenöl, Safloröl, Baumwollsaamenöl, Rüböl und Senföl, roh, nicht chemisch modifiziert - Sojaöl darunter zum Absatz bestimmt	t 1000 EUR	*	173 084 35 557 19 189	172 067 12 297	220 363 14 228	4 3
1541 12 200	- Erdnussöl darunter zum Absatz bestimmt	t 1000 EUR	*	-	.	.	1 1
1541 12 300	- Nicht behandeltes Olivenöl darunter zum Absatz bestimmt	t 1000 EUR	*	.	.	.	1 1
1541 12 400	- Rohes Sonnenblumenöl und Safloröl (Distelöl), nicht chemisch modifiziert darunter zum Absatz bestimmt	t 1000 EUR	*	9 558 2 962	19 019 9 078	22 164	6 5

4 Produktion nach Güterarten - Deutschland

Melde-Nr.	Bezeichnung	Einheit	2. VJ 2007	1. VJ 2008	2. VJ 2008	2. VJ 2008 Anzahl Unternehmen
1	2	3	4	5	6	7
1541 12 500	- Baumwollsaamenöl darunter zum Absatz bestimmt	t 1000 EUR	* -	- -	- -	- -
1541 12 600	- Rüböl (Raps- und Rübsenöl) und Senföl darunter zum Absatz bestimmt	t 1000 EUR	* 544 142 226 336 112 935	682 019 289 376 209 521	582 671 282 288 214 864	13 13
1541 13 100	- Palmöl, Kokosöl, Palmkernöl, Babassuöl und Leinöl, roh, nicht chemisch modifiziert - Palmöl darunter zum Absatz bestimmt	t 1000 EUR	* -	- -	- -	- -
1541 13 300	- Kokosöl (Kopraöl) darunter zum Absatz bestimmt	t 1000 EUR	* -	- -	- -	- -
1541 13 500	- Palmkernöl und Babassuöl darunter zum Absatz bestimmt	t 1000 EUR	* -	- -	- -	- -
1541 13 700	- Leinöl darunter zum Absatz bestimmt	t 1000 EUR	* .	. 551	. .	2 2
1541 20 000	Baumwoll-Linters Ölkuchen u.a. feste Rückstände aus der Gewinnung pflanzlicher Öle und Fette, auch gemahlen oder in Form von Pellets	t 1000 EUR	- -	- -	- -	- -
1541 31 300	- aus der Gewinnung von Sojaöl	t 1000 EUR	691 965 133 638	.	750 073 65 996	3
1541 31 500	- aus der Gewinnung von Sonnenblumenkernen	t 1000 EUR	15 215 811	18 383 1 439	18 607 1 659	4
1541 31 700	- aus der Gewinnung von Raps- oder Rübsensamen	t 1000 EUR	638 741 68 642	852 767 104 194	783 737 109 923	14
1541 31 900	- aus der Gewinnung von anderen pflanzlichen Fetten oder Ölen	t 1000 EUR	36 409 1 649	41 442 3 741	35 156 .	3
1541 32 000	Mehl von Ölsamen oder ölhaltigen Früchten (ohne Senfmehl) Soja-, Erdnuss-, Oliven-, Sonnenblu- men-, Saflor-, Baumwollsaamen-, Rüb-, Senf- und Sesamöl und deren Fraktionen, raffiniert, nicht chemisch modifiziert	t 1000 EUR	1
1542 11 100	- Sojaöl darunter zum Absatz bestimmt	t 1000 EUR	* 135 407 80 121	111 751 .	135 501 37 960	8 7
1542 11 200	- Erdnussöl darunter zum Absatz bestimmt	t 1000 EUR	* .	. .	- -	- -
1542 11 310	- Olivenöl darunter zum Absatz bestimmt	t 1000 EUR	* .	- -	- -	- -
1542 11 390	- Andere aus Oliven gewonnene Öle, auch rohe Öle darunter zum Absatz bestimmt	t 1000 EUR	* -	- -	- -	- -
1542 11 400	- Sonnenblumenöl und Safloröl darunter zum Absatz bestimmt	t 1000 EUR	* 43 378 43 378 31 012	56 927 56 927 54 579	55 256 55 256 62 417	7 7
1542 11 500	- Baumwollsaamenöl darunter zum Absatz bestimmt	t 1000 EUR	* -	- -	- -	1 1
1542 11 600	- Rüböl (Raps- und Rübsenöl) und Senföl darunter zum Absatz bestimmt	t 1000 EUR	* 373 112 244 964	384 642 232 177	375 796 264 254	11 11
1542 11 700	- Sesamöl darunter zum Absatz bestimmt	t 1000 EUR	* -	- -	- -	- -
1542 12 100	- Palm-, Kokos-, Palmkern-, Babassu-, Lein-, Rizinus-, Tung- u. pflanzliche Öle, a.n.g. und deren Fraktionen, raffiniert, nicht chemisch modifiziert - Palmöl darunter zum Absatz bestimmt	t 1000 EUR	* 105 335 105 335 65 557	215 894 215 894 120 122	214 402 214 402 131 280	5 5
1542 12 200	- Kokosöl (Kopraöl) darunter zum Absatz bestimmt	t 1000 EUR	* 14 732 14 732 11 318	11 352 11 352 10 299	13 501 13 501 13 850	6 6
1542 12 300	- Palmkernöl und Babassuöl darunter zum Absatz bestimmt	t 1000 EUR	* 3 865 3 865 3 086	5 062 5 062 4 457	. . .	2 2

4 Produktion nach Güterarten - Deutschland

Melde-Nr.	Bezeichnung	Einheit	2. VJ 2007	1. VJ 2008	2. VJ 2008	2. VJ 2008 Anzahl Unternehmen	
1	2	3	4	5	6	7	
1542 12 400	- Leinöl darunter zum Absatz bestimmt	t t 1000 EUR	*	.	.	.	2 2
1542 12 500	- Rizinusöl darunter zum Absatz bestimmt	t t 1000 EUR	*	.	.	44 44	3 3
1542 12 600	- Tungöl (Holzöl) darunter zum Absatz bestimmt	t t 1000 EUR	*	-	-	-	- -
1542 12 800	- Andere fette pflanzliche Öle darunter zum Absatz bestimmt	t t 1000 EUR	*	1 444 1 444 3 173	1 263 1 263 2 330	1 097 1 097 2 622	6 6
	Tierische und pflanzliche Fette und Öle sowie deren Fraktionen, hydriert, umgeestert, wiederverestert oder elaidiniert, auch raffiniert, jedoch nicht weiterverarbeitet						
1542 13 300	- Tierische Fette und Öle	t 1000 EUR	*	.	.	.	3
1542 13 500	- Pflanzliche Fette und Öle darunter zum Absatz bestimmt	t t 1000 EUR	*	78 819 78 819 63 327	63 493 63 493 62 062	56 333 56 333 56 858	7 7
	Pflanzenwachse; Degras; Rückstände aus der Verarbeitung von Fettstoffen oder von tierischen oder pflanzlichen Wachsen						
1542 20 300	- Pflanzenwachse (ohne Triglyzeride) darunter zum Absatz bestimmt	t t 1000 EUR	*	.	.	.	1 1
1542 20 500	- Degras; Rückstände aus der Verarbeitung von Fettstoffen oder aus tierischen oder pflanzlichen Wachsen	t 1000 EUR	*	.	.	.	2
1543 10 300	Margarine u.ä. Nahrungsfette - Margarine (ohne flüssige Margarine)	t 1000 EUR	*	100 902 155 521	96 898 159 509	95 822 168 366	12
1543 10 500	- Genießbare Zubereitungen aus Fetten und Ölen sowie flüssige Margarine	t 1000 EUR	*	15 615 16 701	14 914 18 655	15 934 21 094	10
	Milch und Milcherzeugnisse						
1551 11 300	Milch und Rahm mit einem Fettgehalt von 6 % oder weniger, weder eingedickt noch gesüßt - mit einem Fettgehalt von 1 % oder weniger	1000 l 1000 EUR	*	414 533 97 853	416 045 103 300	396 315 90 134	60
1551 11 400	- mit einem Fettgehalt von mehr als 1 %, jedoch höchstens 3 % darunter zum Absatz bestimmt	1000 l 1000 l 1000 EUR	*	931 670 741 494 270 304	980 565 800 593 373 193	971 497 796 302 339 204	57 50
1551 11 600	- mit einem Fettgehalt von mehr als 3 %, jedoch höchstens 6 % darunter zum Absatz bestimmt	1000 l 1000 l 1000 EUR	*	1 962 659 990 602 388 822	1 934 673 906 477 447 656	1 941 821 958 489 435 430	92 85
1551 12 000	Milch und Rahm mit einem Fettgehalt von mehr als 6 %, weder eingedickt noch gesüßt darunter zum Absatz bestimmt	1000 l 1000 l 1000 EUR	*	366 090 265 458 345 268	353 422 256 245 391 552	351 015 251 521 364 687	103 99
	Milch und Rahm in Pulverform, granuliert oder in anderer fester Form, auch gesüßt						
1551 20 303	- Milch mit einem Fettgehalt von 1,5 % oder weniger, auch gesüßt - - in Gebinden von 2,5 kg oder weniger darunter zum Absatz bestimmt	t t 1000 EUR	*	6 953 17 757	6 326 15 254	6 831 15 134	5 5
1551 20 309	- - in Gebinden von mehr als 2,5 kg darunter zum Absatz bestimmt	t t 1000 EUR	*	93 021 179 034	85 566 166 092	72 043 125 848	22 22
1551 20 600	- Milch und Rahm mit einem Fettgehalt von mehr als 1,5 % darunter zum Absatz bestimmt	t t 1000 EUR	*	28 700 69 484	31 846 94 465	35 312 99 438	18 18
	Butter u.a. Fettstoffe aus Milch; Milchstreichfette						
1551 30 300	- Butter u.a. Fettstoffe aus Milch, mit einem Fettgehalt von 85 % oder weniger	t 1000 EUR	*	109 012 319 992	124 205 416 692	114 313 360 413	52
1551 30 500	- Butter u.a. Fettstoffe aus Milch, mit einem Fettgehalt von mehr als 85 % (Butterschmalz)	t 1000 EUR	*	4 300 13 991	4 481 17 189	4 366 16 704	6

4 Produktion nach Güterarten - Deutschland

Melde-Nr.	Bezeichnung	Einheit	2. VJ 2007	1. VJ 2008	2. VJ 2008	2. VJ 2008 Anzahl Unternehmen
1	2	3	4	5	6	7
1551 30 700	- Milchstreichfette (Brotaufstriche auf der Grundlage von Milcherzeugnissen)	t 1000 EUR	1 584 4 056	1 501 3 961	1 273 3 402	7
1551 40 300	Käse und Quark - Frischkäse (nicht gereifter Käse; einschl. Molkenkäse und Quark) darunter zum Absatz bestimmt	t 1000 EUR	228 518 395 766	206 560 406 490	213 881 408 136	46 46
1551 40 503	- Käse, gerieben oder in Pulverform	t 1000 EUR	6 475 19 088	6 436 24 846	6 790 23 348	4
1551 40 505	- Käse mit Schimmelbildung im Teig	t 1000 EUR	8 666 42 184	9 364 50 856	8 474 46 049	7
1551 40 509	- Anderer Käse	t 1000 EUR	307 484 900 537	307 168 1 108 594	303 460 1 027 546	67
1551 40 700	- Schmelzkäse, weder gerieben noch in Pulverform	t 1000 EUR	43 078 127 894	44 290 160 263	41 895 143 423	12
1551 51 040	Anderer Milch und Milcherzeugnisse Milch und Rahm, eingedickt, nicht in Pulverform, auch gesüßt - Eingedickte Milch, nicht gesüßt	t 1000 EUR	160 264 153 758	172 341 172 075	160 303 157 760	27
1551 51 080	- Sonstige eingedickte Milch	t 1000 EUR	35 046 48 321	28 927 .	. .	7
1551 52 430	Sauermilch, Sauerrahm, Joghurt u.a. fermentierte Erzeugnisse - flüssig, ohne Geschmackszusätze und ohne Früchte, Nüsse oder Kakao	t 1000 EUR	123 386 99 270	107 384 106 167	120 916 114 197	44
1551 52 450	- flüssig, mit Geschmackszusätzen oder mit Früchten, Nüssen oder Kakao	t 1000 EUR	433 503 565 359	414 802 588 940	439 401 591 769	49
1551 52 470	- in Pulverform, granuliert oder in anderer fester Form	t 1000 EUR	5 769 7 099	6 597 8 264	6 084 7 439	5
1551 52 630	Buttermilch - in Pulverform	t 1000 EUR	984 2 406	1 248 3 919	1 247 3 295	4
1551 52 650	- flüssig	t 1000 EUR	109 330 53 031	101 007 50 195	122 644 66 381	31
1551 53 000	Casein darunter zum Absatz bestimmt	t 1000 EUR	15 575 15 575 32 462	. 16 468 44 219	. 16 025 40 167	6 6
1551 54 000	Lactose und Lactosesirup	t 1000 EUR	38 115 51 609	36 600 49 056	36 002 36 935	9
1551 55 330	Molke - Molke in Form von Pulver und Granulat oder in anderer fester Form, auch gesüßt darunter zum Absatz bestimmt	t 1000 EUR	82 989 82 989 84 157	93 626 93 626 69 290	87 171 87 171 57 948	20 20
1551 55 400	- Andere Molke	t 1000 EUR	800 533 86 364	711 849 40 134	655 518 28 944	44
1551 55 900	Erzeugnisse aus natürlichen Milchbestandteilen	t 1000 EUR	90 333 111 246	89 173 .	98 751 .	17
1552 10 000	Speiseeis	1000 l 1000 EUR	213 905 400 644	157 915 314 778	221 388 399 584	31
1561 10 000	Mahl- und Schälmlühlenerzeugnisse Geschälter Reis (Cargo-Reis oder Braunreis)	t 1000 EUR	.	.	.	1
1561 21 000	Mehl von Weizen oder Mengkorn darunter zum Absatz bestimmt	t 1000 EUR	1 102 886 278 611	1 104 893 405 755	1 128 640 403 002	59 56
1561 22 000	Mehl von anderem Getreide als Weizen oder Mengkorn (z.B. Roggen, Mais, Reis, Gerste, Hafer) darunter zum Absatz bestimmt	t 1000 EUR	122 268 113 539 30 052	125 539 116 214 41 140	128 698 119 262 44 329	43 38
1561 23 000	Mehl und Grieß von trockenen Hülsenfrüchten, von Sagomark, Maniok oder Früchten	t 1000 EUR	.	.	.	1
1561 24 001	Mischungen und Teig, zum Herstellen von Backwaren - Backzutaten (z.B. Eiaustauschstoffe, Roggenröstmehl)	t 1000 EUR	.	.	.	2
1561 24 003	- Backfertiger Teig für Brot und feine Backwaren (z.B. Blätter-, Hefe-, Printenteig, rohe Teiglinge für Brötchen, Hörnchen u.dgl.), nicht vorgebacken	t 1000 EUR	34 359 74 510	38 012 86 174	38 152 86 126	18

4 Produktion nach Güterarten - Deutschland

Melde-Nr.	Bezeichnung	Einheit	2. VJ 2007	1. VJ 2008	2. VJ 2008	2. VJ 2008 Anzahl Unternehmen
1	2	3	4	5	6	7
1561 24 005	- Fertigmehl für Brot und Kleingebäck aus Brotteig	t 1000 EUR	1 097 502	1 784 957	1 864 1 698	6
1561 24 006	- Fertigmehl für feine Backwaren	t 1000 EUR	7 711 16 154	10 105 22 017	8 985 19 525	13
1561 24 009	- Andere Mischungen und Teig, zum Herstellen von Backwaren	t 1000 EUR	18 014 37 614	19 204 40 979	19 066 40 661	15
1561 31 330	Grobgrieß und Feingrieß - von Hartweizen darunter zum Absatz bestimmt	t 1000 EUR	57 848 57 848 18 645	77 911 77 911 39 873	67 555 67 555 41 618	5 5
1561 31 350	- von Weichweizen und Spelz darunter zum Absatz bestimmt	t 1000 EUR	6 419 6 419 2 463	6 227 6 227 2 965	6 671 6 671 3 126	17 17
1561 32 300	Grobgrieß und Feingrieß von anderem Getreide	t 1000 EUR	16 871 4 167	9 963 3 342	14 015 4 637	3
1561 32 400	Pellets von Weizen	t 1000 EUR	.	.	.	2
1561 32 500	Pellets von anderem Getreide	t 1000 EUR	11 491 1 756	6 770 1 602	8 469 1 845	4
1561 33 330	Getreidekörner, Getreidekeime, anders bearbeitet - Getreidekörner, gequetscht, als Flocken oder anders bearbeitet	t 1000 EUR	58 851 32 076	59 247 37 393	64 489 40 966	22
1561 33 350	- Getreidekeime, ganz, gequetscht, als Flocken oder gemahlen	t 1000 EUR	3 888 1 722	2 106 1 777	2 226 1 429	6
1561 33 510	Lebensmittelzubereitungen aus Getreide oder Getreideerzeugnissen - Zubereitungen nach Art der Müsli auf der Grundlage nicht gerösteter Getreideflocken	t 1000 EUR	16 757 27 746	16 959 28 300	19 707 32 477	7
1561 33 530	- Andere Lebensmittelzubereitungen, durch Aufblähen oder Rösten von Getreide oder Getreideerzeugnissen hergestellt	t 1000 EUR	65 788 118 689	68 280 123 532	65 870 111 432	16
1561 33 550	- Getreidekörner (ohne Mais), vorgekocht oder anders zubereitet	t 1000 EUR	4 619 5 399	4 132 5 088	4 976 6 004	11
1561 40 300	Halbgeschliffener oder vollständig geschliffener Reis	t 1000 EUR	28 861 25 413	29 816 27 631	29 795 28 701	4
1561 40 500	Bruchreis	t 1000 EUR	.	.	.	1
1561 50 100	Kleie und andere Rückstände, auch in Form von Pellets, vom Sichten, Mahlen oder von anderen Bearbeitungen von Getreide oder Hülsenfrüchten - von Mais darunter zum Absatz bestimmt	t 1000 EUR	.	.	.	1 1
1561 50 300	- von Reis	t 1000 EUR	.	.	.	1
1561 50 500	- von Weizen darunter zum Absatz bestimmt	t 1000 EUR	262 658 261 824 25 556	287 162 286 224 44 163	283 154 282 292 46 130	43 39
1561 50 900	- von anderem Getreide oder Hülsenfrüchten	t 1000 EUR	13 083 2 504	12 586 2 896	12 655 2 923	12
1562 10 300	Stärke und Stärkeerzeugnisse Maisöl und seine Fraktionen, nicht chemisch modifiziert - Rohes Maisöl darunter zum Absatz bestimmt	t 1000 EUR	.	.	.	1 1
1562 10 500	- Raffiniertes Maisöl darunter zum Absatz bestimmt	t 1000 EUR	.	.	.	1 1
1562 21 100	Zucker und Zuckersirupe, a.n.g. - Glucose und Glucosesirup darunter zum Absatz bestimmt	t 1000 EUR	.	.	.	4 4
1562 21 200	- Fructose, Fructosesirup, Isoglucose	t 1000 EUR	34 835 34 135 15 502	30 930 37 567 18 930	39 309 40 659 20 522	4
1562 21 300	- Maltodextrin und Maltodextrinsirup	t 1000 EUR	.	.	.	2
1562 21 400	- Karamelisierter Zucker und Melasse, mit einem Gehalt an Saccharose von 50 GHT oder mehr	t 1000 EUR	.	.	.	1

4 Produktion nach Güterarten - Deutschland

Melde-Nr.	Bezeichnung	Einheit	2. VJ 2007	1. VJ 2008	2. VJ 2008	2. VJ 2008 Anzahl Unternehmen
1	2	3	4	5	6	7
1562 21 500	- Anderer karamelisierter Zucker und andere Melasse	t 1000 EUR	.	.	.	1
1562 21 900	- Andere Zucker (einschl. Invertzucker)	t 1000 EUR	80 889 47 445	68 047 37 999	70 379 38 729	7
1562 22 110	Stärke - Weizenstärke darunter zum Absatz bestimmt	t t 1000 EUR	.	.	.	5
1562 22 130	- Maisstärke darunter zum Absatz bestimmt	t t 1000 EUR	90 358 42 819	85 347 51 563	85 033 50 409	5
1562 22 150	- Kartoffelstärke darunter zum Absatz bestimmt	t t 1000 EUR	.	71 138 26 665	.	3 2
1562 22 190	- Andere Stärke	t 1000 EUR	.	.	.	1
1562 22 300	Inulin	t 1000 EUR	.	.	.	1
1562 22 500	Weizenkleber, auch getrocknet	t 1000 EUR	32 340 25 052	29 591 25 541	30 232 25 538	4
1562 22 700	Dextrine und andere modifizierte Stärke	t 1000 EUR	55 694 37 076	71 203 51 061	75 490 54 145	5
1562 23 000	Tapiokasago und Sago aus anderen Stärken, in Form von Flocken, Graupen u.ä.	t 1000 EUR	-	-	-	-
1562 30 000	Rückstände aus der Stärkegewinnung u.ä. Rückstände	t 1000 EUR	.	.	.	2
1571 10 100	Futtermittel für Nutztiere Vormischungen für Tierfutter	t 1000 EUR	134 064 75 022	147 961 99 843	178 405 102 285	36
1571 10 330	Futtermittel für Nutztiere, zubereitet (ohne Vormischungen; ohne Mehl und Pellets von Luzerne) - für Schweine	t 1000 EUR	1 538 686 266 216	1 631 557 384 677	1 660 497 405 228	98
1571 10 353	- für Rinder	t 1000 EUR	1 205 125 186 452	1 369 522 292 950	1 302 139 293 299	87
1571 10 355	- für Kälber	t 1000 EUR	102 755 42 954	78 894 46 284	72 698 42 797	79
1571 10 370	- für Geflügel	t 1000 EUR	1 014 839 209 926	1 019 139 276 469	1 035 065 295 071	79
1571 10 390	- für andere Nutztiere	t 1000 EUR	130 384 31 220	141 161 40 192	121 958 35 485	81
1571 20 000	Mehl und Pellets von Luzerne	1000 EUR	8 955	12 113	8 956	5
1572 10 330	Futtermittel für sonstige Tiere, zubereitet (ohne Vormischungen) - für Hunde	t 1000 EUR	124 608 119 636	143 822 135 946	132 515 126 782	29
1572 10 350	- für Katzen	t 1000 EUR	81 785 112 127	101 389 151 944	91 437 143 251	15
1572 10 600	- für andere Tiere	t 1000 EUR	76 305 84 359	89 043 105 521	80 752 96 545	47
1581 11 000	Backwaren (ohne Dauerbackwaren) Frisches Brot, Brötchen u.ä., ohne Zusatz von Honig, Eiern, Käse oder Früchten	t 1000 EUR	1 084 741 1 845 311	1 111 824 1 962 987	1 153 155 2 038 436	2 233
1581 12 000	Feine Backwaren (ohne Dauerbackwaren), gesüßt, auch gefroren	1000 EUR	901 012	959 650	952 960	2 180
1582 11 300	Dauerbackwaren Knäckebröt, Zwieback, geröstetes Brot u.ä. geröstete Waren - Knäckebröt	t 1000 EUR	10 444 15 704	10 375 19 020	10 527 20 997	19
1582 11 500	- Zwieback, geröstetes Brot u.ä. geröstete Waren	t 1000 EUR	5 426 11 964	6 336 14 580	5 619 13 967	22
1582 12 300	Leb- und Honigkuchen u.ä. Waren	t 1000 EUR	24 389 76 878	11 924 41 083	24 389 78 398	28
1582 12 530	Kekse u.ä. Kleingebäck, gesüßt; Waffeln - ganz oder teilweise mit Schokolade oder kakaohaltigen Überzugsmassen überzogen oder bedeckt	t 1000 EUR	82 693 272 327	92 509 313 970	96 671 328 771	65
1582 12 550	- gesüßt, gefüllt, auch kakaohaltig	t 1000 EUR	37 057 85 793	36 061 92 698	42 807 106 667	75

4 Produktion nach Güterarten - Deutschland

Melde-Nr.	Bezeichnung	Einheit	2. VJ 2007	1. VJ 2008	2. VJ 2008	2. VJ 2008 Anzahl Unternehmen	
1	2	3	4	5	6	7	
1582 12 590	- Waffeln, gesalzen, gesüßt, auch gefüllt oder kakaohaltig, mit einem Wassergehalt von 10% oder weniger	t 1000 EUR	15 856 28 263	12 351 26 181	16 827 31 613	20	
	Andere Dauerbackwaren und Backwaren mit Zusatz von Eiern, Käse, Früchten u.ä., nicht gesüßt						
1582 13 100	- Ungesäuertes Brot (Matzen)	t 1000 EUR	.	.	.	3	
1582 13 200	- Hostien und ähnliche Waren	t 1000 EUR	.	.	.	1	
1582 13 300	- Waffeln mit einem Wassergehalt von mehr als 10 %	t 1000 EUR	3 983 7 978	4 420 9 384	5 110 10 687	5	
1582 13 400	- Kekse und ähnliches Kleingebäck	t 1000 EUR	16 379 37 698	14 718 34 727	15 663 36 063	23	
1582 13 500	- Extrudierte oder expandierte Erzeugnisse, gesalzen oder aromatisiert	t 1000 EUR	15 172 36 779	14 200 35 039	15 608 38 185	8	
1582 13 900	- Andere Dauerbackwaren, a.n.g.	t 1000 EUR	91 434 287 256	105 979 326 421	100 564 317 192	102	
1583 11 000	Zucker Rohrer Rohr- oder Rübenzucker, fest, ohne Zusatz von Aroma- oder Farbstoffen darunter zum Absatz bestimmt	t 1000 EUR	*	.	.	1 1	
1583 12 300	Raffinierter Rohr- oder Rübenzucker und chemisch reine Saccharose, fest, ohne Zusatz von Aroma- oder Farbstoffen - Weißzucker	t 1000 EUR	.	.	.	4	
1583 12 900	- Anderer raffinierter Rohr- oder Rübenzucker und chemisch reine Saccharose	t 1000 EUR	.	.	.	4	
1583 13 300	Raffinierter Rohr- oder Rübenzucker, mit Zusatz von Aroma- oder Farbstoffen; Ahornzucker und Ahornsirup - Rohrzucker oder Rübenzucker, mit Zusatz von Aroma- oder Farbstoffen	t 1000 EUR	.	.	.	4	
1583 13 500	- Ahornzucker und Ahornsirup	t 1000 EUR	-	-	-	-	
1583 14 300	Melassen aus der Gewinnung oder Raffination von Zucker (nicht karamelisiert) - von Rohrzucker (Rohrzuckermelasse) darunter zum Absatz bestimmt	t 1000 EUR	*	.	.	1 1	
1583 14 500	- von Rübenzucker darunter zum Absatz bestimmt	t 1000 EUR	*	.	.	4 4	
1583 20 000	Extrahierte Zuckerrübenschnitzel, Bagasse u.a. Nebenprodukte aus der Zuckergewinnung	t 1000 EUR	.	.	-	-	
1584 11 000	Süßwaren (ohne Dauerbackwaren) Kakaomasse darunter zum Absatz bestimmt	t 1000 EUR	*	49 559 10 795 14 141	53 854 15 400 31 413	51 432 12 465 26 420	9 9
1584 12 000	Kakaobutter, Kakaofett und Kakaool darunter zum Absatz bestimmt	t 1000 EUR	*	9 921 28 575	14 072 38 894	13 879 36 999	6 6
1584 13 000	Kakaopulver, ohne Zusatz von Zucker oder anderen Süßmitteln	t 1000 EUR		17 170 15 422	16 861 17 500	16 097 16 537	6
1584 14 000	Kakaopulver, mit Zusatz von Zucker oder anderen Süßmitteln	t 1000 EUR		.	.	.	3
1584 21 330	Schokolade u.a. kakaohaltige Lebensmittelzubereitungen, in Verpackungen von mehr als 2 kg Schokolade - mit einem Gehalt an Kakaobutter und Milchfett von 31 % oder mehr	t 1000 EUR		47 804 95 226	40 676 88 824	42 926 94 268	15
1584 21 350	- mit einem Gehalt an Kakaobutter und Milchfett von 25 % bis unter 31 %	t 1000 EUR		3 008 6 040	3 993 8 829	3 048 6 935	4
1584 21 370	- mit einem Gehalt an Kakaobutter und Milchfett von 18 % bis unter 25 %	t 1000 EUR		.	-	-	-

4 Produktion nach Güterarten - Deutschland

Melde-Nr.	Bezeichnung	Einheit	2. VJ 2007	1. VJ 2008	2. VJ 2008	2. VJ 2008 Anzahl Unternehmen
1	2	3	4	5	6	7
1584 21 500	"chocolate-milk-crumb" genannte Zubereitungen	t 1000 EUR	- -	- -	- -	-
1584 21 700	Kakaoglasur	t 1000 EUR	4 018 6 901	4 723 8 658	4 626 5 239	6
1584 21 900	Andere kakaohaltige Zubereitungen in loser Form	t 1000 EUR	2 383 5 496	2 207 5 538	2 323 5 894	9
1584 22 330	Schokolade u.a. kakaohaltige Lebensmittelzubereitungen, in Verpackungen von 2 kg und weniger (auch diätetisch) Schokoladenerzeugnisse, in Form von Tafeln, Stangen oder Riegeln - gefüllt	t 1000 EUR	50 573 191 993	62 871 272 622	50 128 207 283	24
1584 22 350	- nicht gefüllt, mit Zusatz von Getreide, Früchten oder Nüssen	t 1000 EUR	49 637 170 507	56 502 219 708	54 144 213 592	20
1584 22 390	- Andere Schokoladenerzeugnisse, nicht gefüllt	t 1000 EUR	15 347 65 890	17 643 89 211	13 727 65 641	19
1584 22 430	Pralinen - alkoholhaltig	t 1000 EUR	4 053 27 346	7 753 58 518	5 649 33 620	51
1584 22 450	- nicht alkoholhaltig	t 1000 EUR	15 909 119 416	21 309 180 687	17 944 139 936	56
1584 22 530	Andere Schokoladenerzeugnisse - gefüllt	t 1000 EUR	11 598 40 364	19 251 106 156	12 003 37 982	24
1584 22 550	- nicht gefüllt	t 1000 EUR	21 703 94 056	34 748 192 225	23 701 102 614	44
1584 22 600	Kakaohaltige Zuckerwaren und entsprechende kakaohaltige Zubereitungen auf der Grundlage von Zuckeraustauschstoffen	t 1000 EUR	8 794 32 458	17 861 66 647	11 413 42 123	18
1584 22 700	Kakaohaltige Brotaufstriche	t 1000 EUR	30 486 66 835	31 742 66 934	39 817 87 446	5
1584 22 800	Kakaohaltige Zubereitungen zum Herstellen von Getränken	t 1000 EUR	20 017 38 298	22 671 46 365	20 309 40 636	9
1584 22 900	Andere kakaohaltige Lebensmittelzubereitungen	t 1000 EUR	4 849 13 165	5 402 17 646	5 099 15 131	15
1584 23 100	Süßwaren ohne Kakaogehalt (einschl. weißer Schokolade) - Kaugummi	t 1000 EUR	.	.	.	2
1584 23 200	- Süßholz-Auszug	t 1000 EUR	10 792	12 440	10 686	3
1584 23 300	- Weiße Schokolade	t 1000 EUR	2 461 9 258	2 540 12 390	2 727 13 434	10
1584 23 530	- Fondantmassen und andere Rohmassen, Marzipan	t 1000 EUR	11 504 33 666	11 053 31 179	12 096 32 983	15
1584 23 550	- Husten- und Kräuterbonbons und -pastillen	t 1000 EUR	3 304 7 623	5 331 12 148	3 386 8 429	11
1584 23 630	- Dragees (ohne Schokodragees)	t 1000 EUR	7 769 23 384	8 648 26 981	8 313 24 875	15
1584 23 650	- Gummibonbons und Gelee-Erzeugnisse (einschl. Fruchtpasten in Form von Zuckerwaren)	t 1000 EUR	62 832 164 286	67 103 174 025	69 877 183 388	15
1584 23 730	- Hartkaramellen, auch gefüllt	t 1000 EUR	16 448 47 276	18 619 56 142	16 572 52 091	21
1584 23 750	- Weichkaramellen	t 1000 EUR	15 685 62 745	15 389 63 473	16 867 70 778	7
1584 23 830	- Komprimat	t 1000 EUR	5 442 43 618	5 402 46 355	4 937 41 481	9
1584 23 900	- Andere Zuckerwaren ohne Kakaogehalt	t 1000 EUR	8 314 32 039	8 485 33 549	9 234 34 426	30
1584 24 000	Mit Zucker haltbar gemachte Früchte, Nüsse, Fruchtschalen und andere Pflanzenteile	t 1000 EUR	2 729 10 542	2 703 11 392	2 877 12 056	7
1584 30 000	Kakaoschalen, Kakaohäutchen und anderer Kakaobfall	t 1000 EUR	.	.	.	1
1585 11 300	Teigwaren, weder gekocht, gefüllt, noch in anderer Weise zubereitet - Eier enthaltend	t 1000 EUR	45 475 56 634	51 912 78 593	47 985 70 876	26
1585 11 500	- keine Eier enthaltend	t 1000 EUR	14 339 14 254	18 515 20 067	15 241 17 810	11

4 Produktion nach Güterarten - Deutschland

Melde-Nr.	Bezeichnung	Einheit	2. VJ 2007	1. VJ 2008	2. VJ 2008	2. VJ 2008 Anzahl Unternehmen
1	2	3	4	5	6	7
1585 12 330	Teigwaren, gefüllt, auch gekocht; andere Teigwaren (ohne Couscous) - Teigwaren, gefüllt, auch gekocht oder vorgekocht	t 1000 EUR	30 015 58 528	30 740 61 982	31 286 67 630	26
1585 12 350	- Andere Teigwaren	t 1000 EUR	27 794 50 102	29 991 55 992	27 615 54 678	21
1585 12 500	Couscous	t 1000 EUR	-	-	-	-
1586 11 300	Kaffee und Tee, Kaffee-Ersatz - Kaffee, nicht geröstet, entkoffeiniert darunter zum Absatz bestimmt	t 1000 EUR	51 437 51 437 29 446	97 070 97 070 .	69 150 69 150 67 379	3 3
1586 11 500	- Kaffee, geröstet, nicht entkoffeiniert darunter zum Absatz bestimmt	t 1000 EUR	108 806 108 806 301 798	113 370 113 370 337 041	118 624 118 624 364 016	23 23
1586 11 700	- Kaffee, geröstet, entkoffeiniert darunter zum Absatz bestimmt	t 1000 EUR	16 649 16 649 30 285	18 425 18 425 36 328	6 707 6 707 25 241	19 19
1586 12 100	- Kaffeemittel mit Kaffeegehalt	t 1000 EUR	.	.	.	2
1586 12 300	- Auszüge, Essenzen oder Konzentrate aus Kaffee, fest	t 1000 EUR	28 323 178 168	20 502 129 605	18 360 117 933	6
1586 12 500	- Andere Auszüge, Essenzen, Konzen- trate aus Kaffee, Zubereitungen auf der Basis von Kaffee	t 1000 EUR	6 822 23 811	11 622 68 901	11 571 71 725	4
1586 12 700	- Geröstete Zichorien u.a. geröstete Kaffeemittel (einschl. Extrakten, Essenzen und Konzentraten)	t 1000 EUR	.	.	.	2
1586 12 900	- Kaffeeschalen und Kaffeehäutchen	1000 EUR	-	-	-	-
1586 13 000	Grüner Tee (nicht fermentiert), schwarzer Tee (fermentiert) und teilweise fermentierter Tee, in unmittelbaren Umschließungen mit einem Inhalt von 3 kg oder weniger	t 1000 EUR	5 068 37 819	7 809 57 634	5 891 44 453	15
1586 14 000	Auszüge, Essenzen, Konzentrate und Zubereitungen aus Tee oder Mate	t 1000 EUR	12 349 29 244	12 250 30 512	12 918 30 543	10
1586 15 000	Kräutertees (auch Früchtetees)	t 1000 EUR	4 748 44 416	6 832 79 189	5 118 54 920	17
1587 11 300	Würzen und Soßen Speiseessig - Weinessig darunter zum Absatz bestimmt	1000 l 1000 l 1000 EUR	2 964 2 964 2 295	3 264 3 264 4 478	2 733 2 733 2 454	6 6
1587 11 900	- Anderer Speiseessig darunter zum Absatz bestimmt	1000 l 1000 l 1000 EUR	. 39 832 26 524	. 38 424 23 963	. 36 326 24 564	11 11
1587 12 100	Sojasoße	t 1000 EUR	-	-	-	-
1587 12 300	Tomatenketchup und andere Tomatensoßen	t 1000 EUR	57 029 64 864	53 621 60 400	51 326 61 399	26
1587 12 530	Senfmehl, Senf - Senfmehl (ohne zubereitetes Senfmehl) darunter zum Absatz bestimmt	t 1000 EUR	.	.	.	2 2
1587 12 550	- Senf (einschl. zubereitetem Senfmehl) darunter zum Absatz bestimmt	t 1000 EUR	21 960 21 960 .	21 148 21 148 .	22 060 22 060 .	15 15
1587 12 731	Mayonnaisen, andere emulgierte Soßen - Mayonnaise (mit einem Fettge- halt von 80 % oder mehr) darunter zum Absatz bestimmt	t 1000 EUR	16 438 15 972 28 703	15 839 15 370 27 445	14 993 14 500 26 179	26 26
1587 12 739	- Andere emulgierte, mayonnaise- ähnliche Soßen (pastös) (mit einem Fettgehalt von 50 % oder mehr) darunter zum Absatz bestimmt	t 1000 EUR	42 388 39 113 56 993	39 612 36 711 53 961	43 966 40 955 62 144	27 27
1587 12 793	Andere Würzsoßen und Würzmittel; Zubereitungen zum Herstellen von Würzsoßen - Würzen und Würzmittel	t 1000 EUR	20 029 95 041	24 743 76 408	20 871 64 282	25

4 Produktion nach Güterarten - Deutschland

Melde-Nr.	Bezeichnung	Einheit	2. VJ 2007	1. VJ 2008	2. VJ 2008	2. VJ 2008 Anzahl Unternehmen
1	2	3	4	5	6	7
1587 12 795	- Zubereitungen zum Herstellen von Soßen (ohne Würzen und Würzmittel) (z.B. Soßenpulver, Soßenansätze u.a. nicht gebrauchsfertige Soßen)	t 1000 EUR	9 507 62 487	11 312 85 062	11 769 84 144	15
1587 12 796	- Salatsoßen, flüssig (mit einem Fettgehalt von weniger als 50% gebrauchsfertig)	t 1000 EUR	20 695 35 727	14 196 25 051	16 056 27 443	16
1587 12 798	- Andere Würzsoßen (gebrauchsfertige Soßen; oh. Salatsoßen)	t 1000 EUR	27 625 76 421	32 026 101 119	31 998 91 624	26
1587 20 000	Gewürze, verarbeitet (z.B. Pfeffer; Früchte der Gattung "Capsicum" oder Pimenta; Vanille; Zimt und Zimtblüten; Gewürz- und Mitternelken, Nelkenstiele; Ingwer, Safran)	1000 EUR	228 599	200 373	239 539	41
1588 10 100	Homogenisierte Nahrungsmittelzubereitungen, i.A.E., zur Ernährung von Kindern oder zum Diätgebrauch in Behältnissen mit einem Inhalt von 250 g oder weniger - Fein homogenisierte Zubereitungen aus Fleisch, Schlachtnebenerzeugnissen oder Blut	t 1000 EUR	1 113	1 298	1 320	3
1588 10 300	- Fein homogenisiertes Gemüse, ohne Essig haltbar gemacht, nicht gefroren	t 1000 EUR	.	.	.	2
1588 10 500	- Fein homogenisierte Konfitüren, Fruchtgelees, Marmeladen usw.	t 1000 EUR	3 980	4 056 11 487	3 854 10 581	3
1588 10 600	- Zusammengesetzte fein homogenisierte Nahrungsmittelzubereitungen aus mehreren Grundstoffen, wie Fleisch, Fisch, Gemüse oder Früchten	t 1000 EUR	31 035 76 293	33 861 83 323	33 770 82 589	12
1588 10 730	- Zubereitungen zur Ernährung von Kindern oder zum Diätgebrauch, aus Getreide, Mehl, Stärke oder Milch, i.A.E. - - auf Milchbasis	t 1000 EUR	.	.	.	2
1588 10 750	- - auf Getreidebasis	t 1000 EUR	.	12 855	15 335	3
1588 10 790	- - Säuglingsnahrung aus Mehl, Stärke, Milch und Milchprodukten usw.	t 1000 EUR	14 716 64 011	18 182 83 901	18 056 86 471	5
1589 11 001	Sonstige Nahrungsmittel, a.n.g. Suppen und Brühen; Zubereitungen zum Herstellen von Suppen und Brühen (Fleischanteil von 20% oder weniger) - Zubereitungen zum Herstellen von Suppen oder Brühen, pulver-, pastenförmig oder konzentriert, nicht tafelfertig	t 1000 EUR	20 465 85 986	26 710 105 023	24 021 83 707	26
1589 11 003	- Suppen und Brühen sowie Zubereitungen von Suppen oder Brühen, tafelfertig oder tiefgefroren	t 1000 EUR	33 797 64 377	32 803 64 635	25 787 54 970	35
1589 12 300	Eier, nicht in der Schale, und Eigelb, frisch oder haltbar gemacht	t 1000 EUR	30 954 43 862	31 560 58 471	31 731 54 796	13
1589 12 500	Eieralbumin (Eiweiß)	t 1000 EUR	4 780 5 000	5 464 6 794	5 316 7 024	5
1589 13 330	Backhefen, andere Hefen, lebend - Backhefen, getrocknet	t 1000 EUR	12 117	21 .	26 .	3
1589 13 350	- Andere Backhefen darunter zum Absatz bestimmt	t 1000 EUR	33 141 22 405	33 900 23 499	33 701 23 550	6 6
1589 13 390	- Andere Hefen, lebend (einschl. Mutterhefen)	t 1000 EUR	10 055 4 314	12 617 5 320	12 465 4 975	21
1589 13 500	Hefen, nicht lebend; andere Einzeller-Mikroorganismen, nicht lebend	t 1000 EUR	23 241 12 718	20 010 14 134	20 530 14 828	20
1589 13 700	Zubereitete Backtriebmittel in Pulverform	t 1000 EUR	1 708 3 052	1 451 2 649	1 947 3 745	8
1589 14 310	Nahrungsmittelzubereitungen, a.n.g. - Malzextrakt	t 1000 EUR	1 924 3 166	1 906 3 373	1 872 3 509	5
1589 14 390	- Lebensmittelzubereitungen auf Getreide- oder Milchbasis (ohne Kindernahrung)	t 1000 EUR	126 269 207 560	138 036 235 090	131 288 222 134	55

4 Produktion nach Güterarten - Deutschland

Melde-Nr.	Bezeichnung	Einheit	2. VJ 2007	1. VJ 2008	2. VJ 2008	2. VJ 2008 Anzahl Unternehmen
1	2	3	4	5	6	7
1589 14 913	- Eiweißkonzentrate und texturierte Eiweißstoffe	t	.	.	.	2
1589 14 914	- Zuckersirupe mit Geschmackszusätzen oder Farbstoffen	1000 EUR	.	1 836	2 401	4
1589 14 991	- Post-Mix-Sirup (Getränkgrundstoffmischung)	t	42 283	36 502	42 449	17
1589 14 992	- Käsefondues genannte Zubereitungen	1000 EUR	97 554	89 388	103 610	
1589 14 993	- Backmittel für Roggenmehl- und schrothaltige Backwaren (auf der Basis von Quellmehlen, -stärken; Teigsäuerungsmittel)	t	-	-	-	-
1589 14 994	- Backmittel für Weizenbrot und Weizengebäck	1000 EUR	18 489	20 578	20 960	7
1589 14 995	- Backmittel für feine Backwaren	t	31 301	35 755	35 612	
1589 14 996	- Backmittel zur Verbesserung der Haltbarkeit und Frischhaltung sowie Trennmittel (z.B. Schimmelschutz-, Backmittel zum Schutz gegen Fadenziehen und zur Verlängerung der Frischhaltung)	1000 EUR	22 416	24 487	25 975	10
1589 14 997	- Fettglasurmasse	t	41 160	45 985	48 721	
1589 14 998	- Zusammengesetzte alkoholhaltige Zubereitungen zum Herstellen von Getränken	1000 EUR	11 546	12 557	12 217	11
1589 14 999	- Andere Lebensmittelzubereitungen, a.n.g. (z.B. vegetarischer Brotaufstrich, Tofu-Produkte, Zuckeraustauschstoff u.a.)	t	23 358	24 286	24 416	
1589 14 997	- Fettglasurmasse	1000 EUR	3 673	3 638	3 618	6
1589 14 998	- Zusammengesetzte alkoholhaltige Zubereitungen zum Herstellen von Getränken	t	4 866	5 326	5 172	
1589 14 999	- Andere Lebensmittelzubereitungen, a.n.g. (z.B. vegetarischer Brotaufstrich, Tofu-Produkte, Zuckeraustauschstoff u.a.)	1000 EUR	5 084	4 884	4 706	8
1589 20 000	Pflanzensäfte und Pflanzenauszüge; Pektinstoffe, Pektinate und Pektate; Agar-Agar und andere Schleime und Verdickungsstoffe von Pflanzen, auch modifiziert	t	8 963	9 501	8 427	
1589 20 000	Pflanzensäfte und Pflanzenauszüge; Pektinstoffe, Pektinate und Pektate; Agar-Agar und andere Schleime und Verdickungsstoffe von Pflanzen, auch modifiziert	1000 EUR	1 064	809	1 009	6
1589 20 000	Pflanzensäfte und Pflanzenauszüge; Pektinstoffe, Pektinate und Pektate; Agar-Agar und andere Schleime und Verdickungsstoffe von Pflanzen, auch modifiziert	t	10 996	8 772	10 556	
1589 20 000	Pflanzensäfte und Pflanzenauszüge; Pektinstoffe, Pektinate und Pektate; Agar-Agar und andere Schleime und Verdickungsstoffe von Pflanzen, auch modifiziert	1000 EUR	118 254	100 238	115 826	94
1589 20 000	Pflanzensäfte und Pflanzenauszüge; Pektinstoffe, Pektinate und Pektate; Agar-Agar und andere Schleime und Verdickungsstoffe von Pflanzen, auch modifiziert	t	198 957	215 008	231 548	
1591 10 200	Getränke Spirituosen - Branntwein aus Wein oder Traubentrester (z.B. Cognac, Armagnac)	1000 EUR	156 716	190 604	174 023	36
1591 10 300	- Whisky	hl	114 729	122 184	131 143	20
1591 10 400	- Rum und Taffia	1000 EUR	15 552	17 053	18 317	
1591 10 500	- Gin und Genever	hl	9 371	10 937	1 932	5
1591 10 630	- Wodka	1000 EUR	1 320	2 004	1 932	
1591 10 700	- Obstbranntwein	hl	26 573	49 956	36 443	17
1591 10 801	- Bitter-, Halbbitter- und Kräuterliköre	1000 EUR	1 852	3 726	2 548	
1591 10 802	- Andere Liköre (z.B. Eierlikör)	hl	16 655	12 886	17 755	8
1591 10 803	- Steinhäger	1000 EUR	1 476	1 132	1 534	
1591 10 804	- Anderer Wachholder-Branntwein (ohne Gin und Genever)	hl	96 675	99 083	113 224	16
1591 10 805	- Aquavit (auch Kümmel, Doppelkümmel)	1000 EUR	9 635	10 990	12 739	
1591 10 806	- Korn	hl	30 794	38 058	36 200	10
1591 10 806	- Korn	1000 EUR	12 134	15 658	13 783	
1591 10 801	- Bitter-, Halbbitter- und Kräuterliköre	hl	220 192	241 654	235 073	40
1591 10 802	- Andere Liköre (z.B. Eierlikör)	1000 EUR	107 051	118 783	114 748	
1591 10 803	- Steinhäger	hl	158 426	177 463	178 474	32
1591 10 804	- Anderer Wachholder-Branntwein (ohne Gin und Genever)	1000 EUR	33 126	36 166	39 111	
1591 10 805	- Aquavit (auch Kümmel, Doppelkümmel)	hl	.	.	.	2
1591 10 806	- Korn	1000 EUR	.	.	.	
1591 10 801	- Bitter-, Halbbitter- und Kräuterliköre	hl	2 447	1 563	2 276	12
1591 10 802	- Andere Liköre (z.B. Eierlikör)	1000 EUR	753	413	617	
1591 10 803	- Steinhäger	hl	6 736	5 199	6 226	7
1591 10 804	- Anderer Wachholder-Branntwein (ohne Gin und Genever)	1000 EUR	1 717	1 358	1 501	
1591 10 805	- Aquavit (auch Kümmel, Doppelkümmel)	hl	136 837	116 185	116 410	26
1591 10 806	- Korn	1000 EUR	14 262	13 752	14 150	

4 Produktion nach Güterarten - Deutschland

Melde-Nr.	Bezeichnung	Einheit	2. VJ 2007	1. VJ 2008	2. VJ 2008	2. VJ 2008 Anzahl Unternehmen
1	2	3	4	5	6	7
1591 10 807	- Anderer klarer Trinkbranntwein (ohne Branntwein aus Traubentrester, Gin und Genever, Obstbranntwein und Wodka)	hl 1000 EUR	27 730 3 023	26 535 2 932	28 590 3 049	15
1591 10 809	- Anderer Trinkbranntwein (z.B. Bitterbranntwein (sog. Bitterer), Spirituosen-Mischgetränke, Rumtopf)	hl 1000 EUR	25 334 .	31 266 .	31 253 .	20
1592 11 000	Ethylalkohol mit einem Alkoholgehalt von 80%vol. oder mehr, unvergällt darunter zum Absatz bestimmt	1000 l 1000 l 1000 EUR	52 306 35 332	62 628 43 127	50 842 34 758	10 9
1592 12 000	Ethylalkohol und Branntwein mit beliebigem Alkoholgehalt, vergällt darunter zum Absatz bestimmt	1000 l 1000 l 1000 EUR	4 974 3 360	5 040 3 313	5 848 3 623	11 11
1593 11 300	Schaumwein - Champagner	1000 l 1000 EUR	- -	- -	- -	-
1593 11 930	- - mit einem vorhandenen Alkoholgehalt von 8,5%vol. oder mehr	1000 l 1000 EUR	64 712 168 565	54 928 150 326	59 120 159 481	20
1593 11 950	- - mit einem vorhandenen Alkoholgehalt unter 8,5%vol.	1000 l 1000 EUR	2
1593 12 110	Weine (aus nicht selbsterzeugten Trauben) - Weißweine bestimmter Anbau-gebiete mit einem Alkoholgehalt bis 15%vol (V.Q.P.R.D./Q. b. A.)	1000 l 1000 EUR	13 009 21 608	10 012 19 033	15 224 26 778	14
1593 12 130	- Anderer Weißwein mit einem Alkoholgehalt bis 15%vol	1000 l 1000 EUR	. .	2 332 3 462	. .	3
1593 12 150	- Wein in Flaschen mit Schaumweinstopfen oder Wein mit einem auf gelöstes Kohlendioxid zurückzuführenden Überdruck von 1 bis 3 bar bei einer Temperatur von 20°C	1000 l 1000 EUR	1 174 1 541	1 114 1 463	1 085 1 479	4
1593 12 170	- Andere Weine bestimmter Anbau-gebiete mit einem Alkoholgehalt bis 15% vol (V.Q.P.R.D./Q. b. A.)	1000 l 1000 EUR	14 084 19 955	12 670 18 067	15 082 22 141	9
1593 12 190	- Anderer Wein	1000 l 1000 EUR	4 370 4 612	2 470 1 632	2 123 1 813	6
1593 12 300	Weine mit einem Alkoholgehalt von mehr als 15%vol. (z.B. Port, Madeira, Sherry, Tokayer und andere)	1000 l 1000 EUR	- -	- -	- -	-
1593 12 530	Traubenmost - teilweise gegoren	1000 l 1000 EUR	1
1593 12 590	- Anderer Traubenmost	1000 l 1000 EUR	- -	- -	- -	-
1593 20 000	Weintrub; Weinstein, roh	kg 1000 EUR	- -	- -	- -	-
1594 10 001	Apfelwein	1000 l 1000 EUR	10 841 6 552	6 235 4 381	8 959 6 406	16
1594 10 002	Apfelschaumwein	1000 l 1000 EUR	. .	45 .	92 110	4
1594 10 003	Andere Fruchtweine	1000 l 1000 EUR	16 139 11 425	10 602 7 722	18 989 13 220	9
1594 10 004	Andere Fruchtschaumweine	1000 l 1000 EUR	2
1594 10 006	Andere gegorene Getränke (ohne Fruchtweine)	1000 l 1000 EUR	. .	322 310	. .	2
1594 10 007	Mischungen von Limonade und Bier, mit einem Alkoholgehalt von mehr als 0,5 %vol	1000 l 1000 EUR	114 712 74 980	54 279 37 279	108 800 77 670	151
1594 10 008	Andere alkoholhaltige Mischgetränke, a.n.g.	1000 l 1000 EUR	7 079 5 918	5 100 4 065	7 637 6 363	13
1595 10 000	Wermutwein und andere Weine aus frischen Weintrauben, aromatisiert	1000 l 1000 EUR	6
1596 10 000	Bier aus Malz	1000 hl 1000 EUR	27 151 1 725 997	20 521 1 324 325	26 001 1 742 107	284
1596 20 001	Treber aus Brauereien, Brennereien und Mälzereien	1000 EUR	5 661	5 755	7 113	216

4 Produktion nach Güterarten - Deutschland

Melde-Nr.	Bezeichnung	Einheit	2. VJ 2007	1. VJ 2008	2. VJ 2008	2. VJ 2008 Anzahl Unternehmen
1	2	3	4	5	6	7
1596 20 003	Schlempen u. Reststoffe aus Brauereien, Brennereien und Mälzereien	1000 EUR	7 157	8 959	8 189	26
1597 10 300	Malz - ungeröstet darunter zum Absatz bestimmt	t t 1000 EUR	* 460 126 453 412 129 798	443 346 436 595 154 779	460 060 454 276 166 790	33 29
1597 10 500	- geröstet darunter zum Absatz bestimmt	t t 1000 EUR	* 19 344 8 377	20 681 19 518 11 455	19 003 10 676	6 5
1598 11 301	Mineralwasser und kohlesäurehaltiges Wasser, nicht gesüßt und andere nicht gesüßte Wasser; abgefüllt - Natürliches Mineralwasser darunter zum Absatz bestimmt	1000 l 1000 l 1000 EUR	* 3 239 389 3 094 001 596 323	2 778 094 2 659 714 476 424	3 218 550 3 077 119 546 002	148 148
1598 11 303	- Quellwasser darunter zum Absatz bestimmt	1000 l 1000 l 1000 EUR	* . 12 480	. 4 851	. .	8 8
1598 11 305	- Tafelwasser darunter zum Absatz bestimmt	1000 l 1000 l 1000 EUR	* 51 429 51 429 21 554	37 582 37 582 15 072	48 770 48 770 20 534	79 79
1598 11 307	- Heilwasser darunter zum Absatz bestimmt	1000 l 1000 l 1000 EUR	* 36 493 36 493 13 944	31 653 31 653 12 210	33 001 33 001 12 762	26 26
1598 11 500	Andere nicht gesüßte Wasser, (einschl. Eis aus künstlich gefrorenem Wasser) darunter zum Absatz bestimmt	1000 l 1000 l 1000 EUR	*	3 3
1598 12 301	Erfrischungsgetränke u.a. nicht alkoholhaltige Getränke - Cola- und Colamischgetränke (Limonaden), nicht-brennwertvermindert	1000 l 1000 EUR	778 936 353 678	652 651 301 570	732 002 345 161	174
1598 12 302	- Cola- und Colamischgetränke (Limonaden), brennwertvermindert (light)	1000 l 1000 EUR	186 777 101 270	163 444 87 850	189 065 103 607	44
1598 12 303	- Fruchtsafthaltige Limonaden, nicht-brennwertvermindert	1000 l 1000 EUR	813 901 253 052	705 352 200 766	833 857 249 017	166
1598 12 304	- Fruchtsafthaltige Limonaden, brennwertvermindert (light)	1000 l 1000 EUR	27 665 11 594	25 118 10 639	28 957 11 649	53
1598 12 305	- Bittergetränke (Limonaden)	1000 l 1000 EUR	26 083 13 004	16 040 9 155	20 996 11 096	24
1598 12 306	- Limonaden sonstiger Art	1000 l 1000 EUR	201 966 82 729	153 522 64 091	196 208 83 619	157
1598 12 307	- Diätetische Erfrischungsgetränke	1000 l 1000 EUR	83 173 41 317	61 769 29 962	80 458 41 608	81
1598 12 308	- Mineralstoffgetränke (Erfrischungsgetränke mit Zusatz von Mineralstoffen)	1000 l 1000 EUR	35 189 19 975	21 522 12 561	36 130 21 971	51
1598 12 309	- Brausen u.a. Erfrischungsgetränke (z.B. aromatisierte Wasser)	1000 l 1000 EUR	177 523 76 447	132 066 52 780	197 645 84 032	87
1598 12 551	- Nektars - - aus Orangen	1000 l 1000 EUR	50 636 22 175	47 476 20 478	54 518 23 669	29
1598 12 552	- - aus Grapefruits oder Pampelmusen	1000 l 1000 EUR	1 938 .	2 172 .	1 795 .	7
1598 12 553	- - aus Äpfeln oder Birnen	1000 l 1000 EUR	7 430 2 978	13 101 5 793	13 770 5 846	12
1598 12 554	- - aus anderen Früchten	1000 l 1000 EUR	47 340 35 593	54 056 39 983	56 165 41 847	59
1598 12 555	- - Nektarmischungen mit Zusatz von Vitaminen	1000 l 1000 EUR	54 336 33 359	45 717 27 426	46 160 27 905	36
1598 12 556	- - Andere Nektarmischungen	1000 l 1000 EUR	51 288 26 828	37 483 19 007	49 243 25 733	32
1598 12 558	- - Diät-Fruchtnektare	1000 l 1000 EUR	23 328 14 610	20 163 12 599	20 988 13 786	70
1598 12 559	- - Gemüse-Nektare, Gemüsetrunke	1000 l 1000 EUR	. 924	. .	155 123	5
1598 12 591	- - Andere nicht alkoholhaltige Getränke (ohne Milchfettgehalt) (ohne Nektare) - - Fruchtsaftgetränke, kohlenstofffrei, nicht-brennwertvermindert	1000 l 1000 EUR	257 627 133 387	204 861 103 693	243 054 128 619	86

4 Produktion nach Güterarten - Deutschland

Melde-Nr.	Bezeichnung	Einheit	2. VJ 2007	1. VJ 2008	2. VJ 2008	2. VJ 2008 Anzahl Unternehmen
1	2	3	4	5	6	7
1598 12 592	- - Fruchtsaftgetränke, kohlenstofffrei, brennwertvermindert (light)	1000 l 1000 EUR	15 618 7 942	12 702 7 426	15 679 8 656	19
1598 12 593	- - Fruchtsaftgetränke, kohlenstoffhaltig, nicht-brennwertvermindert	1000 l 1000 EUR	93 075 49 059	64 389 33 287	88 776 47 591	92
1598 12 594	- - Fruchtsaftgetränke, kohlenstoffhaltig, brennwertvermindert (light)	1000 l 1000 EUR	15 797 6 750	12 125 5 299	14 735 6 368	34
1598 12 595	- - Alkoholfreies Bier	1000 l 1000 EUR	69 491 43 842	56 045 35 707	67 505 42 376	33
1598 12 596	- - Alkoholfreier Wein	1000 l 1000 EUR	.	-	-	-
1598 12 597	- - Trinkfertige Kaffee- und Teegetränke	1000 l 1000 EUR	196 993 59 549	121 990 37 584	189 661 61 628	44
1598 12 598	- - Kindernährgetränke	1000 l 1000 EUR	.	.	.	1
1598 12 599	- - Andere nicht alkoholhaltige Getränke (ohne Milchfettgehalt) (ohne Nektars)	1000 l 1000 EUR	40 467 49 951	40 325 47 740	44 829 53 656	55
1598 12 700	Andere nicht alkoholhaltige Getränke mit Milchfettgehalt	1000 l 1000 EUR	53 976 39 957	50 196 40 470	58 239 46 124	24
1599 00 000	Veredlung von Erzeugnissen dieser Güterabteilung, a.n.g.	1000 EUR	.	.	.	24
	Tabakerzeugnisse					
1600 11 304	- Zigarren, Stumpen und Zigarillos, Tabak enthaltend - - Zigarren	1000 St 1000 EUR	71 806 7 981	69 641 7 864	84 929 8 912	7
1600 11 306	- - Stumpen und Zigarillos	1000 St 1000 EUR	566 621 48 787	436 636 50 678	674 538 52 866	6
1600 11 500	- Zigaretten, Tabak enthaltend	Mill. St 1000 EUR	51 079 884 481	54 832 592 916	54 497 597 897	9
1600 11 700	- Andere Zigarren, Stumpen, Zigarillos und Zigaretten, ganz aus Tabakersatzstoffen	t 1000 EUR	.	.	.	1
1600 12 303	- Rauchtobak, auch teilweise oder ganz aus Tabakersatzstoffen - - Feinschnitt	t 1000 EUR	6 766 43 294	6 879 47 041	6 739 50 108	10
1600 12 305	- - Pfeifentobak (Krüllschnitt, Grobschnitt)	t 1000 EUR	115 3 025	239 4 049	323 5 355	8
1600 12 900	- Anderer verarbeiteter Tabak und andere verarbeitete Tabakersatzstoffe; "homogenisierter" oder "rekonstituierter" Tabak; Tabakauszüge und -sößen (ohne Rauchtobak)	t 1000 EUR	469 .	387 .	665 .	3
1600 20 000	Tabakabfälle	t 1000 EUR	-	-	-	-
1699 00 000	Veredlung von Erzeugnissen dieser Güterabteilung	1000 EUR	.	.	.	1
	Textilien					
1710 10 000	Textile Spinnstoffe und Garne Wollfett und daraus stammende Fettstoffe (einschl. Lanolin) darunter zum Absatz bestimmt	t 1000 EUR	.	.	.	1 1
1710 20 110	Natürliche textile Spinnstoffe, bearbeitet zum Spinnen - Grege, Abfälle von Seide - - Grege, weder gedreht noch gewirnt darunter zum Absatz bestimmt	t 1000 EUR	.	.	.	- -
1710 20 190	- - Abfälle aus Seide, gekrempt oder gekämmt darunter zum Absatz bestimmt	t 1000 EUR	.	.	.	- -
1710 20 210	- Gewaschene, nicht carbonisierte und carbonisierte Wolle, weder gekrempt noch gekämmt; Kämmlinge von Wolle oder feinen Tierhaaren - - Gewaschene Wolle, nicht carbonisiert darunter zum Absatz bestimmt	t 1000 EUR	.	.	.	- -

4 Produktion nach Güterarten - Deutschland

Melde-Nr.	Bezeichnung	Einheit	2. VJ 2007	1. VJ 2008	2. VJ 2008	2. VJ 2008 Anzahl Unternehmen
1	2	3	4	5	6	7
1710 20 230	- Carbonisierte Wolle, weder gekrempelt noch gekämmt darunter zum Absatz bestimmt	t t	*	- -	- -	- -
1710 20 250	- Kämmlinge von Wolle oder feinen Tierhaaren darunter zum Absatz bestimmt	t t	*	2 2
1710 20 270	- Wolle oder Tierhaare, gekrempelt oder gekämmt (einschl. gekämmter Wollen in loser Form) darunter zum Absatz bestimmt	t t	*	1 1
1710 20 300	- Baumwolle, gekrempelt oder gekämmt darunter zum Absatz bestimmt	t t	*	1 1
1710 20 400	- Flachs, bearbeitet, jedoch nicht versponnen; Werg und Abfälle aus Flachs darunter zum Absatz bestimmt	t t	*	1 1
1710 20 500	- Andere pflanzliche Spinnstoffe (ohne Flachs), bearbeitet, jedoch nicht versponnen; Werg und Abfälle dieser Spinnstoffe darunter zum Absatz bestimmt	t t	*	1 1
	Chemiefasern, gekrempelt, gekämmt oder anders für die Spinnerei aufbereitet					
1710 30 300	- Synthetische Spinnfasern darunter zum Absatz bestimmt	t t	*	3 693 .	3 080 .	3 366 2
1710 30 500	- Künstliche Spinnfasern für die Spinnerei aufbereitet darunter zum Absatz bestimmt	t t	*	- -	- -	- -
	Garne aus natürlichen Spinnstoffen					
1710 41 500	- Seidengarne (ohne Schappeseidengarne oder Bourrèteseidengarne) darunter zum Absatz bestimmt	t t	*	- -	- -	- -
1710 41 900	- Schappeseidengarne oder Bourrèteseidengarne darunter zum Absatz bestimmt	t t	*	- -	- -	- -
	Wollgarne, auch gezwirnt, n.A.E.					
1710 42 310	- Streichgarne aus Wolle oder feinen Tierhaaren, n.A.E. - für Teppiche und Fußbodenbeläge darunter zum Absatz bestimmt	t t	*	2 2
1710 42 330	- für Maschenware darunter zum Absatz bestimmt	t t	*	2 2
1710 42 350	- für andere Zwecke darunter zum Absatz bestimmt	t t	*	71 .	107 .	92 2
1710 42 510	- Kammgarne aus Wolle oder feinen Tierhaaren, n.A.E. - für Teppiche und Fußbodenbeläge darunter zum Absatz bestimmt	t t	*	- -	- -	- -
1710 42 521	- für Gewebe - mit einem Anteil an Wolle von 85 GHT oder mehr darunter zum Absatz bestimmt	t t	*	2 2
1710 42 523	- mit einem Anteil an Wolle von weniger als 85 GHT darunter zum Absatz bestimmt	t t	*	137 1 578	81 1 068	. .
1710 42 531	- für Maschenware - mit einem Anteil an Wolle von 85 GHT oder mehr darunter zum Absatz bestimmt	t t	*	1 1
1710 42 533	- mit einem Anteil an Wolle von weniger als 85 GHT darunter zum Absatz bestimmt	t t	*	1 1
1710 42 590	- für andere Zwecke darunter zum Absatz bestimmt	t t	*	- -	- -	- -

4 Produktion nach Güterarten - Deutschland

Melde-Nr.	Bezeichnung	Einheit	2. VJ 2007	1. VJ 2008	2. VJ 2008	2. VJ 2008 Anzahl Unternehmen
1	2	3	4	5	6	7
1710 43 321	Baumwollgarne, auch gezwirnt (ohne Nähgarne), n.A.E. - aus nicht gekämmten Fasern - - für Gewebe (ohne Teppiche und Fußbodenbeläge) - - mit einem Anteil an Baumwolle von 85 GHT oder mehr darunter zum Absatz bestimmt	t t 1000 EUR	* 8 009 5 222 12 744	7 352 4 792 11 795	6 003 3 536 8 992	15 12
1710 43 327	- - - mit einem Anteil an Baumwolle von weniger als 85 GHT, gemischt mit synthetischen Fasern darunter zum Absatz bestimmt	t t 1000 EUR	* 1 241 270 727	1 263 506 1 448	1 633 574 1 568	7 6
1710 43 328	- - - mit einem Anteil an Baumwolle von weniger als 85 GHT, gemischt mit sonstigen Fasern darunter zum Absatz bestimmt	t t 1000 EUR	* 80 80 321	121 121 466	49 49 208	5 5
1710 43 331	- - für Maschenware - - - mit einem Anteil an Baumwolle von 85 GHT oder mehr darunter zum Absatz bestimmt	t t 1000 EUR	* 1 585 1 585 3 947	1 749 1 749 4 167	1 563 1 563 3 649	6 6
1710 43 335	- - - mit einem Anteil an Baumwolle von weniger als 85 GHT, gemischt mit künstlichen Fasern darunter zum Absatz bestimmt	t t 1000 EUR	*	2 2
1710 43 337	- - - mit einem Anteil an Baumwolle von weniger als 85 GHT, gemischt mit synthetischen Fasern darunter zum Absatz bestimmt	t t 1000 EUR	* 25 25 62	2 2
1710 43 339	- - - mit einem Anteil an Baumwolle von weniger als 85 GHT, gemischt mit sonstigen Fasern darunter zum Absatz bestimmt	t t 1000 EUR	*	1 1
1710 43 350	- - für andere Zwecke (auch für Teppiche und Fußbodenbeläge, (ohne Nähgarne) darunter zum Absatz bestimmt	t t 1000 EUR	*	2 2
1710 43 521	- - aus gekämmten Fasern - - für Gewebe (ohne Teppiche und Fußbodenbeläge) - - - mit einem Anteil an Baumwolle von 85 GHT oder mehr darunter zum Absatz bestimmt	t t 1000 EUR	* 844 310 1 881	942 439 2 350	914 373 2 165	9 8
1710 43 527	- - - mit einem Anteil an Baumwolle von weniger als 85 GHT, gemischt mit synthetischen Fasern darunter zum Absatz bestimmt	t t 1000 EUR	* 178 993	181 1 249	155 1 155	9 8
1710 43 528	- - - mit einem Anteil an Baumwolle von weniger als 85 GHT, gemischt mit sonstigen Fasern darunter zum Absatz bestimmt	t t 1000 EUR	* . . 274	43 43 235	6 6 44	4 4
1710 43 531	- - für Maschenware - - - mit einem Anteil an Baumwolle von 85 GHT oder mehr darunter zum Absatz bestimmt	t t 1000 EUR	* 1 175 8 818	1 262 10 196	1 096 8 682	7 7
1710 43 537	- - - mit einem Anteil an Baumwolle von weniger als 85 GHT, gemischt mit synthetischen Fasern darunter zum Absatz bestimmt	t t 1000 EUR	* 28 28 189	2 2
1710 43 538	- - - mit einem Anteil an Baumwolle von weniger als 85 GHT, gemischt mit sonstigen Fasern darunter zum Absatz bestimmt	t t 1000 EUR	* 143 143 1 300	100 100 . .	80 80 . .	5 5
1710 43 550	- - für andere Zwecke (auch für Teppiche und Fußbodenbeläge, (ohne Nähgarne) darunter zum Absatz bestimmt	t t 1000 EUR	*	2 2
1710 44 000	- Garne aus Flachs, auch gezwirnt (Leinengarne), n.A.E. darunter zum Absatz bestimmt	t t 1000 EUR	* 1 208	2 2
1710 45 100	Nähgarne u.a. Garne aus natürlichen Spinnstoffen, auch gezwirnt, auch i.A.E. - Seidengarne, Schappeseidengarne und Bourretteseidengarne, i.A.E.; Messinahaar darunter zum Absatz bestimmt	t t 1000 EUR	*	1 1

4 Produktion nach Güterarten - Deutschland

Melde-Nr.	Bezeichnung	Einheit	2. VJ 2007	1. VJ 2008	2. VJ 2008	2. VJ 2008 Anzahl Unternehmen	
1	2	3	4	5	6	7	
1710 45 303	- Garne aus Wolle oder feinen Tierhaaren, i.A.E. - - Handstrickgarne darunter zum Absatz bestimmt	t t 1000 EUR	*	.	.	.	1 1
1710 45 309	- - Andere Garne darunter zum Absatz bestimmt	t t 1000 EUR	*	.	.	.	2 2
1710 45 530	- Nähgarne u.a. Garne aus Baumwolle - - Nähgarne, n.A.E. darunter zum Absatz bestimmt	t t 1000 EUR	*	.	3 3 58	.	3 3
1710 45 550	- - Nähgarne, i.A.E. darunter zum Absatz bestimmt	t t 1000 EUR	*	5 5 160	4 4 118	4 4 107	4 4
1710 45 570	- - Garne (ohne Nähgarne), i.A.E. darunter zum Absatz bestimmt	t t 1000 EUR	*	-	-	-	-
1710 45 700	- Garne aus Flachs (Leinengarne), i.A.E. darunter zum Absatz bestimmt	t t 1000 EUR	*	.	.	.	1 1
1710 46 000	Garne aus Jute oder anderen textilen Bastfasern und anderen pflanzlichen Spinnstoffen (ohne Flachs); Papiergarne darunter zum Absatz bestimmt	t t 1000 EUR	*	.	.	.	1 1
1710 51 303	Garne aus Chemiefasern Gezwirnte Garne aus synthetischen und künstlichen Filamenten (ohne Nähgarne), n.A.E. - aus synthetischen Filamenten - - aus Nylon oder anderen Polyamidfilamenten darunter zum Absatz bestimmt	t t 1000 EUR	*	803 5 144	795 5 139	939 6 122	9 8
1710 51 305	- - aus Polyesterfilamenten darunter zum Absatz bestimmt	t t 1000 EUR	*	1 366 7 877	1 543 9 445	1 596 9 249	7 6
1710 51 307	- - aus anderen synthetischen Filamenten darunter zum Absatz bestimmt	t t 1000 EUR	*	1 290 8 981	1 120 10 565	1 173 10 835	6 5
1710 51 500	- aus künstlichen Filamenten darunter zum Absatz bestimmt	t t 1000 EUR	*	219 2 478	262 2 526	283 2 466	4 4
1710 52 320	Garne aus synthetischen Spinnfasern (ohne Nähgarne), auch gezwirnt, n.A.E. - aus synthetischen Spinnfasern, mit einem Anteil an diesen Spinnfasern von 85 GHT oder mehr - - für Gewebe (ohne Teppiche und Fußbodenbeläge) darunter zum Absatz bestimmt	t t 1000 EUR	*	8 522 8 015 34 757	8 277 7 495 35 633	8 339 7 560 39 227	23 22
1710 52 330	- - für Maschenware darunter zum Absatz bestimmt	t t 1000 EUR	*	732 10 017	588 9 805	704 10 780	9 9
1710 52 350	- - für andere Zwecke (auch für Teppiche und Fußbodenbeläge, (ohne Nähgarne) darunter zum Absatz bestimmt	t t 1000 EUR	*	7 861 7 494 27 709	8 851 8 539 30 158	7 985 7 626 27 884	13 12
1710 52 520	- aus Polyester-Spinnfasern, mit einem Anteil von weniger als 85 GHT, hauptsächlich oder ausschließlich mit künstlichen Spinnfasern gemischt - - für Gewebe (ohne Teppiche und Fußbodenbeläge) darunter zum Absatz bestimmt	t t 1000 EUR	*	21 77	65 .	. .	7 5
1710 52 530	- - für Maschenware darunter zum Absatz bestimmt	t t 1000 EUR	*	.	.	.	2 2
1710 52 550	- - für andere Zwecke (auch für Teppiche und Fußbodenbeläge, (ohne Nähgarne) darunter zum Absatz bestimmt	t t 1000 EUR	*	.	.	.	2 1
1710 52 720	- aus synthetischen Spinnfasern, mit einem Anteil von weniger als 85 GHT, hauptsächlich oder aus schließlich mit Baumwolle gemischt - - für Gewebe (ohne Teppiche und Fußbodenbeläge) darunter zum Absatz bestimmt	t t 1000 EUR	*	721 3 504	707 3 346	799 2 793	8 8

4 Produktion nach Güterarten - Deutschland

Melde-Nr.	Bezeichnung	Einheit	2. VJ 2007	1. VJ 2008	2. VJ 2008	2. VJ 2008 Anzahl Unternehmen
1	2	3	4	5	6	7
1710 52 730	- - für Maschenware darunter zum Absatz bestimmt	t t 1000 EUR	* 61 61 581	98 98 644	88 88 484	6 6
1710 52 750	- - für andere Zwecke (auch für Teppiche und Fußbodenbeläge, (ohne Nähgarne) darunter zum Absatz bestimmt	t t 1000 EUR	*	1 1
1710 52 920	- - Andere Garne aus synthetischen Spinnfasern (ohne Wolle) - für Gewebe (ohne Teppiche und Fußbodenbeläge) darunter zum Absatz bestimmt	t t 1000 EUR	* 107 107 1 236	127 127 1 576	97 97 1 182	5 5
1710 52 930	- - für Maschenware darunter zum Absatz bestimmt	t t 1000 EUR	* . . 1 796 2 191 2 248	5 5
1710 52 950	- - für andere Zwecke (auch für Teppiche und Fußbodenbeläge, (ohne Nähgarne) darunter zum Absatz bestimmt	t t 1000 EUR	* - - -	- - -	- - -	- -
1710 53 320	Garne aus synthetischen Spinnfasern (ohne Nähgarne), mit Wolle oder feinen Tierhaaren gemischt, auch gezwirnt, n.A.E. - mit gekrämpelter Wolle oder feinen Tierhaaren gemischt, mit einem An- teil von weniger als 85 GHT - für Gewebe (ohne Teppiche und Fußbodenbeläge) darunter zum Absatz bestimmt	t t 1000 EUR	*	1 1
1710 53 330	- - für Maschenware darunter zum Absatz bestimmt	t t 1000 EUR	*	2 2
1710 53 350	- - für andere Zwecke (auch für Teppiche und Fußbodenbeläge, (ohne Nähgarne) darunter zum Absatz bestimmt	t t 1000 EUR	* - - -	- - -	- - -	- -
1710 53 520	- - mit gekämmter Wolle oder feinen Tierhaaren gemischt, mit einem An- teil von weniger als 85 GHT - für Gewebe (ohne Teppiche und Fußbodenbeläge) darunter zum Absatz bestimmt	t t 1000 EUR	*	1 1
1710 53 530	- - für Maschenware darunter zum Absatz bestimmt	t t 1000 EUR	*	1 1
1710 53 550	- - für andere Zwecke (auch für Teppiche und Fußbodenbeläge, (ohne Nähgarne) darunter zum Absatz bestimmt	t t 1000 EUR	* - - -	- - -	- - -	- -
1710 54 020	Garne aus künstlichen Spinnfasern (ohne Nähgarne), auch gezwirnt, n.A.E. - für Gewebe (ohne Teppiche und Fußbodenbeläge) darunter zum Absatz bestimmt	t t 1000 EUR	* 495 2 642	495 2 205	404 1 913	12 11
1710 54 030	- für Maschenware darunter zum Absatz bestimmt	t t 1000 EUR	* . . 4 728	6 5
1710 54 050	- für andere Zwecke (auch für Teppiche und Fußbodenbeläge, (ohne Nähgarne) darunter zum Absatz bestimmt	t t 1000 EUR	*	2 2
1710 55 130	Nähgarne u.a. Garne aus Chemie- fasern, auch in Aufmachungen für den Einzelverkauf - Nähgarne aus synthetischen oder künstlichen Filamenten - Nähgarne, n.A.E. darunter zum Absatz bestimmt	t t 1000 EUR	* 667 667 18 527	550 550 14 703	584 584 15 795	7 7
1710 55 150	- - Nähgarne, i.A.E. darunter zum Absatz bestimmt	t t 1000 EUR	* 47 47 2 343	28 28 .	33 33 .	3 3
1710 55 300	- Garne aus synthetischen oder künstlichen Filamenten (ohne Nähgarne), i.A.E. darunter zum Absatz bestimmt	t t 1000 EUR	* - - -	- - -	- - -	- -
1710 55 530	- Nähgarne aus synthetischen oder künstlichen Spinnfasern - Nähgarne, n.A.E. darunter zum Absatz bestimmt	t t 1000 EUR	* 753 753 20 480	671 671 18 656	731 731 19 113	5 5

4 Produktion nach Güterarten - Deutschland

Melde-Nr.	Bezeichnung	Einheit	2. VJ 2007	1. VJ 2008	2. VJ 2008	2. VJ 2008 Anzahl Unternehmen
1	2	3	4	5	6	7
1710 55 550	- - Nähgarne, i.A.E. darunter zum Absatz bestimmt	t t 1000 EUR	*	1 1
1710 55 700	- Garne aus synthetischen oder künstlichen Spinnfasern (ohne Nähgarne), i.A.E. darunter zum Absatz bestimmt	t t 1000 EUR	*	1 1
	Spinnstoff- und Garnabfälle (ohne Chemiefaserabfälle), Reißspinnstoff					
1710 61 000	Abfälle von Seide (einschl. nicht abhaspelbarer Kokons), Garnabfälle und Reißspinnstoff, weder gekrempt noch gekämmt	t 1000 EUR	-	-	-	-
1710 62 000	Abfälle von Wolle oder Tierhaaren (einschl. Garnabfällen, ohne Reißspinnstoff)	t 1000 EUR	.	.	.	1
1710 63 000	Reißspinnstoff aus Wolle oder Tierhaaren	t 1000 EUR	-	-	-	-
1710 64 000	Garnabfälle aus Baumwolle (ohne Reißspinnstoff)	t 1000 EUR	.	.	.	1
1710 65 000	Andere Abfälle von Baumwolle (einschließlich Reißspinnstoff)	t 1000 EUR	.	.	.	2
1710 90 000	Aufbereitungsleistungen für natürliche Spinnstoffe	t 1000 EUR	.	.	.	1
	Gewebe Gewebe aus natürlichen Spinnstoffen (ohne Baumwolle)					
1720 10 100	- Gewebe aus Seide, Schappeseide oder Bourreteseide	t 1000 m ²	* 14	10	14	3
	darunter zum Absatz bestimmt	t 1000 m ² 1000 EUR	* 98 14 98	92 10 92	127 14 127	3
	- Streichgarngewebe aus Wolle oder feinen Tierhaaren	t 1000 EUR	1 421	1 143	1 496	
	- - für Bekleidung					
1720 10 222	- - - Herrenoberbekleidungsstoff	t 1000 m ²	* .	.	.	2
	darunter zum Absatz bestimmt	t 1000 m ² 1000 EUR	2
1720 10 223	- - - Damenoberbekleidungsstoff	t 1000 m ²	* 45	39	41	3
	darunter zum Absatz bestimmt	t 1000 m ² 1000 EUR	* 183 45 183	165 39 165	160 41 160	3
1720 10 229	- - - Anderer Bekleidungsstoff	t 1000 m ²	* -	-	-	-
	darunter zum Absatz bestimmt	t 1000 m ² 1000 EUR	-
1720 10 253	- - für Heim- und Haushaltstextilien - - - Schlaf- und Reisedeckenstoff	t 1000 m ²	* .	.	.	2
	darunter zum Absatz bestimmt	t 1000 m ² 1000 EUR	1
1720 10 259	- - - Anderer Heim- und Haushaltstextilienstoff	t 1000 m ²	* .	.	.	2
	darunter zum Absatz bestimmt	t 1000 m ² 1000 EUR	2
1720 10 290	- - für technischen und industriellen Bedarf	t 1000 m ²	* -	-	-	-
	darunter zum Absatz bestimmt	t 1000 m ² 1000 EUR	-
	- Kammgarngewebe aus Wolle oder feinen Tierhaaren sowie Gewebe aus groben Tierhaaren oder Roßhaar					
1720 10 322	- - - Herrenoberbekleidungsstoff	t 1000 m ²	* 450	291	342	5
	darunter zum Absatz bestimmt	t 1000 m ² 1000 EUR	* 1 725 450 1 725	1 202 291 1 202	1 420 342 1 420	5
1720 10 323	- - - Damenoberbekleidungsstoff	t 1000 m ²	* 2 288	1 381	1 771	6
	darunter zum Absatz bestimmt	t 1000 m ² 1000 EUR	* 543 2 288 14 966	316 1 381 8 373	422 1 771 11 586	5

4 Produktion nach Güterarten - Deutschland

Melde-Nr.	Bezeichnung	Einheit	2. VJ 2007	1. VJ 2008	2. VJ 2008	2. VJ 2008 Anzahl Unternehmen
1	2	3	4	5	6	7
1720 10 329	- - - Anderer Bekleidungsstoff	t	*	.	.	1
	darunter zum Absatz bestimmt	1000 m ²	*	.	.	-
		t	.	.	.	
		1000 m ²	.	.	.	
		1000 EUR	.	.	.	
1720 10 350	- - für Heim- und Haushaltstextilien	t	*	.	.	2
	darunter zum Absatz bestimmt	1000 m ²	*	.	.	2
		t	.	.	.	
		1000 m ²	.	.	.	
		1000 EUR	.	.	.	
1720 10 390	- - für technischen und industriellen Bedarf	t	*	.	.	2
	darunter zum Absatz bestimmt	1000 m ²	*	.	.	2
		t	.	.	.	
		1000 m ²	.	.	.	
		1000 EUR	.	.	.	
	- Gewebe aus Flachs (Leinengewebe), mit einem Anteil an Flachs von 85 GHT oder mehr	t	*	.	.	
1720 10 420	- - für Bekleidung	t	*	.	.	1
	darunter zum Absatz bestimmt	1000 m ²	*	.	.	1
		t	.	.	.	
		1000 m ²	.	.	.	
		1000 EUR	.	.	.	
1720 10 450	- - für Heim- und Haushaltstextilien	t	*	.	.	2
	darunter zum Absatz bestimmt	1000 m ²	*	.	.	2
		t	1	1	.	
		1000 m ²	6	7	.	
		1000 EUR	27	28	.	
1720 10 490	- - für technischen und industriellen Bedarf	t	*	.	.	2
	darunter zum Absatz bestimmt	1000 m ²	*	.	.	2
		t	.	.	.	
		1000 m ²	.	.	.	
		1000 EUR	.	.	.	
	- Gewebe aus Flachs (Leinengewebe), mit einem Anteil an Flachs von weniger als 85 GHT, gemischt mit anderen Spinnstoffen	t	*	.	.	
1720 10 700	- Gewebe aus Jute oder anderen textilen Bastfasern (ohne Flachs, Hanf, Ramie)	t	*	.	.	3
	darunter zum Absatz bestimmt	1000 m ²	*	.	.	3
		t	.	.	.	
		1000 m ²	.	.	.	
		1000 EUR	633	1 056	971	
	- Leinengewebe mit einem Anteil an Flachs < 85 GHT	t	*	.	.	
1720 10 820	- - für Bekleidung	t	*	.	.	3
	darunter zum Absatz bestimmt	1000 m ²	*	.	.	3
		t	.	.	.	
		1000 m ²	.	.	.	
		1000 EUR	.	.	.	
1720 10 850	- - für Heim- und Haushaltstextilien	t	*	9	11	3
	darunter zum Absatz bestimmt	1000 m ²	*	37	46	26
		t	.	.	.	2
		1000 m ²	.	.	.	
		1000 EUR	.	.	.	
1720 10 890	- - für technischen und industriellen Bedarf	t	*	.	.	2
	darunter zum Absatz bestimmt	1000 m ²	*	.	.	2
		t	.	.	.	
		1000 m ²	.	.	.	
		1000 EUR	.	.	.	
1720 10 900	- Gewebe aus Hanf, Ramie, anderen pflanzlichen Spinnstoffen (ohne Flachs, Jute oder andere textile Bastfasern); Gewebe aus Papiergarnen	t	*	-	-	-
	darunter zum Absatz bestimmt	1000 m ²	*	-	-	-
		t	.	.	.	
		1000 m ²	.	.	.	
		1000 EUR	.	.	.	
	Baumwollgewebe	t	*	.	.	
	- roh, gebleicht, gefärbt, bedruckt, mit einem Quadratmetergewicht von 200 g oder weniger (ohne solches für Verbandmull)	t	*	.	.	
1720 20 110	- - für Bekleidung, Hemden- und Blusenstoff	t	*	1 064	1 194	1 034
	darunter zum Absatz bestimmt	1000 m ²	*	4 982	5 703	5 100
		t	.	1 064	1 194	1 034
		1000 m ²	.	4 982	5 703	5 100
		1000 EUR	.	7 732	8 941	7 481
1720 20 122	- - für andere Bekleidung	t	*	.	.	2
	- - - Herrenoberbekleidungsstoff	1000 m ²	*	.	.	1
	darunter zum Absatz bestimmt	t	.	.	.	
		1000 m ²	.	.	.	
		1000 EUR	.	.	.	
1720 20 123	- - - Damenoberbekleidungsstoff	t	*	34	61	91
	darunter zum Absatz bestimmt	1000 m ²	*	123	467	546
		t	.	34	61	91
		1000 m ²	.	123	467	546
		1000 EUR	.	264	470	584

4 Produktion nach Güterarten - Deutschland

Melde-Nr.	Bezeichnung	Einheit	2. VJ 2007	1. VJ 2008	2. VJ 2008	2. VJ 2008 Anzahl Unternehmen
1	2	3	4	5	6	7
1720 20 127	- - - Einlagestoff für Bekleidung und Wäsche	t	*	.	.	2
	darunter zum Absatz bestimmt	1000 m ²	*	.	.	2
		t	.	.	.	
		1000 m ²	.	.	.	
		1000 EUR	.	.	.	
1720 20 129	- - - Anderer Bekleidungsstoff	t	*	1 123	1 041	5
	darunter zum Absatz bestimmt	1000 m ²	*	5 028	4 980	5
		t	.	1 123	1 041	
		1000 m ²	.	5 028	4 980	
		1000 EUR	.	7 978	7 864	
1720 20 133	- - für Haushaltstextilien	t	*	.	.	2
	- - - Inlett- und Einschüttestoff	1000 m ²	*	.	.	1
	darunter zum Absatz bestimmt	t	.	.	.	
		1000 m ²	.	.	.	
		1000 EUR	.	.	.	
1720 20 135	- - - Steppdecken-Oberstoff	t	*	274	249	3
	darunter zum Absatz bestimmt	1000 m ²	*	1 959	1 778	2
		t	.	.	.	
		1000 m ²	.	.	.	
		1000 EUR	.	.	.	
1720 20 139	- - - Anderer Haushaltstextilienstoff	t	*	4 309	5 118	16
	darunter zum Absatz bestimmt	1000 m ²	*	26 424	34 511	12
		t	.	1 267	1 290	
		1000 m ²	.	7 555	7 747	
		1000 EUR	.	6 731	7 454	
1720 20 153	- - für Heimtextilien (ohne Haushaltstextilien)	t	*	-	-	-
	- - - Möbelstoff (flachgewebt)	1000 m ²	*	-	-	-
	darunter zum Absatz bestimmt	t	.	.	.	
		1000 m ²	.	.	.	
		1000 EUR	.	.	.	
1720 20 155	- - - Dekorationsstoff	t	*	.	.	2
	darunter zum Absatz bestimmt	1000 m ²	*	.	.	2
		t	.	.	.	
		1000 m ²	.	.	.	
		1000 EUR	.	.	.	
1720 20 159	- - - Anderer Heimtextilienstoff	t	*	.	.	2
	darunter zum Absatz bestimmt	1000 m ²	*	.	.	2
		t	.	.	.	
		1000 m ²	.	.	.	
		1000 EUR	.	.	.	
1720 20 190	- - für technischen und industriellen Bedarf	t	*	.	.	15
	darunter zum Absatz bestimmt	1000 m ²	*	.	.	15
		t	.	2 046	1 988	
		1000 m ²	.	12 091	12 236	
		1000 EUR	.	10 621	10 643	
1720 20 200	- für Verbandmull, Binden und Verbände, roh oder gebleicht, mit einem Quadratmetergewicht von 100 g oder weniger, n.A.E.	t	.	.	.	1
		1000 m ²	.	.	.	
		1000 EUR	.	.	.	
1720 20 310	- buntgewebt, mit einem Quadratmetergewicht von 200 g oder weniger für Hemden und Blusen	t	*	.	.	2
	darunter zum Absatz bestimmt	1000 m ²	*	.	.	2
		t	.	.	.	
		1000 m ²	.	.	.	
		1000 EUR	.	.	.	
1720 20 422	- roh, gebleicht, gefärbt, bedruckt, mit einem Quadratmetergewicht von mehr als 200 g (ohne Denim)	t	*	.	.	1
	- - für Bekleidung	1000 m ²	*	.	.	
	- - - Herrenoberbekleidungsstoff	t	.	.	.	
	darunter zum Absatz bestimmt	1000 m ²	.	.	.	
		t	.	.	.	
		1000 m ²	.	.	.	
		1000 EUR	.	.	.	
1720 20 423	- - - Damenoberbekleidungsstoff	t	*	.	.	2
	darunter zum Absatz bestimmt	1000 m ²	*	.	.	1
		t	.	.	.	
		1000 m ²	.	.	.	
		1000 EUR	.	.	.	
1720 20 427	- - - Einlagestoff	t	*	-	-	-
	darunter zum Absatz bestimmt	1000 m ²	*	-	-	-
		t	.	.	.	
		1000 m ²	.	.	.	
		1000 EUR	.	.	.	
1720 20 429	- - - Anderer Bekleidungs- und Bekleidungszubehörstoff	t	*	.	.	8
	darunter zum Absatz bestimmt	1000 m ²	*	.	.	7
		t	.	6 729	1 296	
		1000 m ²	.	15 205	4 942	
		1000 EUR	.	11 157	10 321	
			.		4 734	
			.		9 519	

4 Produktion nach Güterarten - Deutschland

Melde-Nr.	Bezeichnung	Einheit	2. VJ 2007	1. VJ 2008	2. VJ 2008	2. VJ 2008
						Anzahl Unternehmen
1	2	3	4	5	6	7
1720 20 430	- - für Haushaltstextilien	t	*	.	.	4
	darunter zum Absatz bestimmt	1000 m ²	*	.	.	4
		t		22	21	
		1000 m ²		130	128	
		1000 EUR		251	234	229
	- - für Heimtextilien (ohne Haushaltstextilien)					
1720 20 453	- - - Möbelstoff	t	*	-	.	1
	darunter zum Absatz bestimmt	1000 m ²	*	-	.	1
		t		-	.	
		1000 m ²		-	.	
		1000 EUR		-	.	
1720 20 455	- - - Dekorationsstoff	t	*	.	.	4
	darunter zum Absatz bestimmt	1000 m ²	*	.	.	4
		t		.	.	
		1000 m ²		.	.	
		1000 EUR		.	.	
1720 20 457	- - - Schlaf- und Reisedeckenstoff	t	*	.	.	2
	darunter zum Absatz bestimmt	1000 m ²	*	.	.	1
		t		.	.	
		1000 m ²		.	.	
		1000 EUR		.	.	
1720 20 459	- - - Anderer Heimtextilienstoff	t	*	.	.	6
	darunter zum Absatz bestimmt	1000 m ²	*	.	.	6
		t		386	407	342
		1000 m ²		1 657	1 718	1 429
		1000 EUR		4 018	4 532	4 206
	- - für technischen und industriellen Bedarf					
1720 20 491	- - - Markisenstoff	t	*	-	-	-
	darunter zum Absatz bestimmt	1000 m ²	*	-	-	-
		t		-	-	-
		1000 m ²		-	-	-
		1000 EUR		-	-	-
1720 20 497	- - - Futterstoff für Täschnerwaren	t	*	-	-	-
	darunter zum Absatz bestimmt	1000 m ²	*	-	-	-
		t		-	-	-
		1000 m ²		-	-	-
		1000 EUR		-	-	-
1720 20 499	- - - Anderer technischer Stoff	t	*	.	.	11
	darunter zum Absatz bestimmt	1000 m ²	*	.	.	11
		t		1 224	1 097	1 104
		1000 m ²		4 768	4 349	4 283
		1000 EUR		6 631	6 223	6 073
1720 20 600	- - für Heimtextilien - Denim, buntgewebt, mit einem Quadratmetergewicht von mehr als 200 g	t	*	576	.	2
	darunter zum Absatz bestimmt	1000 m ²	*	1 974	.	1
		t		.	.	
		1000 m ²		.	.	
		1000 EUR		.	.	
1720 20 720	- buntgewebt (ohne Denim) - für Bekleidung	t	*	.	.	5
	darunter zum Absatz bestimmt	1000 m ²	*	.	.	3
		t		.	641	368
		1000 m ²		.	3 222	2 180
		1000 EUR		.	2 561	2 444
1720 20 730	- - für Haushaltstextilien	t	*	160	.	5
	darunter zum Absatz bestimmt	1000 m ²	*	794	1 149	969
		t		.	.	2
		1000 m ²		.	.	
		1000 EUR		.	.	
1720 20 750	- - für Heimtextilien (ohne Haushaltstextilien)	t	*	207	139	278
	darunter zum Absatz bestimmt	1000 m ²	*	443	.	4
		t		.	.	
		1000 m ²		.	.	
		1000 EUR		.	.	
1720 20 790	- - für technischen und industriellen Bedarf	t	*	328	356	308
	darunter zum Absatz bestimmt	1000 m ²	*	1 506	1 635	1 396
		t		328	356	308
		1000 m ²		1 506	1 635	1 396
		1000 EUR		2 072	2 329	1 903
	Gewebe aus Chemiefasern Gewebe aus synthetischen oder künstlichen Filamenten					
1720 31 300	- aus hochfesten Garnen aus Nylon o.a. Polyamiden, Polyester und Viskosegarnen; aus Streifen u.dgl. und aus durch ein Bindemittel verklebte oder verschweißte Lagen, aus synthetischen Filamenten	t	*	3 398	3 426	3 354
	darunter zum Absatz bestimmt	1000 m ²	*	36 713	32 650	30 283
		t		3 398	3 426	3 354
		1000 m ²		36 713	32 650	30 283
		1000 EUR		29 525	33 428	32 381

4 Produktion nach Güterarten - Deutschland

Melde-Nr.	Bezeichnung	Einheit	2. VJ 2007	1. VJ 2008	2. VJ 2008	2. VJ 2008 Anzahl Unternehmen
1	2	3	4	5	6	7
	- aus synthetischen Filamentgarnen (ohne Gewebe aus hochfesten Garnen, Streifen u. dgl.)					
	- für Bekleidung					
1720 31 522	- - - Herrenoberbekleidungsstoff	t	*	.	.	1
	darunter zum Absatz bestimmt	1000 m ²	*	.	.	1
		t	.	.	.	
		1000 m ²	.	.	.	
		1000 EUR	.	.	.	
1720 31 523	- - - Damenoberbekleidungsstoff	t	*	.	.	2
	darunter zum Absatz bestimmt	1000 m ²	*	.	.	2
		t	.	.	.	
		1000 m ²	.	.	.	
		1000 EUR	.	.	.	
1720 31 524	- - - Krawatten- und Schalstoff	t	*	53	51	40
	darunter zum Absatz bestimmt	1000 m ²	*	337	336	268
		t	.	53	51	40
		1000 m ²	.	337	336	268
		1000 EUR	.	2 179	2 040	1 682
1720 31 525	- - - Futterstoff	t	*	715	698	635
	darunter zum Absatz bestimmt	1000 m ²	*	5 077	4 921	5 546
		t	.	715	698	635
		1000 m ²	.	5 077	4 921	5 546
		1000 EUR	.	3 984	4 016	5 460
1720 31 529	- - - Anderer Bekleidungsstoff	t	*	.	.	1
	darunter zum Absatz bestimmt	1000 m ²	*	.	.	1
		t	.	.	.	
		1000 m ²	.	.	.	
		1000 EUR	.	.	.	
1720 31 544	- - für Gardinen und Wandbehänge	t	*	.	.	7
	- - für Gardinen	1000 m ²	*	.	.	7
	darunter zum Absatz bestimmt	t	.	296	253	258
		1000 m ²	.	3 135	2 361	2 322
		1000 EUR	.	12 183	9 443	9 960
1720 31 546	- - für Wandbehänge	t	*	.	.	1
	darunter zum Absatz bestimmt	1000 m ²	*	.	.	1
		t	.	.	.	
		1000 m ²	.	.	.	
		1000 EUR	.	.	.	
1720 31 550	- - für andere Haushalts- und Heim- textilien (Gardinen und Wand- behänge)	t	*	.	.	5
	darunter zum Absatz bestimmt	1000 m ²	*	.	.	4
		t	.	45	20	23
		1000 m ²	.	500	226	230
		1000 EUR	.	699	328	347
1720 31 590	- - für technischen und industriellen Bedarf	t	*	15 164	13 726	14 350
	darunter zum Absatz bestimmt	1000 m ²	*	15 164	13 726	14 350
		t	.	15 164	13 726	14 350
		1000 m ²	.	47 062	45 515	49 160
		1000 EUR	.	96 698	90 901	100 902
	- aus künstlichen Filamentgarnen, Streifen u. dgl. (ohne Gewebe aus hochfesten Viskosegarnen)					
	- für Bekleidung					
1720 31 722	- - - Herrenoberbekleidungsstoff	t	*	-	-	-
	darunter zum Absatz bestimmt	1000 m ²	*	-	-	-
		t	.	-	-	-
		1000 m ²	.	-	-	-
		1000 EUR	.	-	-	-
1720 31 723	- - - Damenoberbekleidungsstoff	t	*	.	.	2
	darunter zum Absatz bestimmt	1000 m ²	*	.	.	2
		t	.	.	.	
		1000 m ²	.	.	.	
		1000 EUR	.	.	.	
1720 31 724	- - - Krawatten- und Schalstoff	t	*	-	-	-
	darunter zum Absatz bestimmt	1000 m ²	*	-	-	-
		t	.	-	-	-
		1000 m ²	.	-	-	-
		1000 EUR	.	-	-	-
1720 31 725	- - - Futterstoff	t	*	567	561	521
	darunter zum Absatz bestimmt	1000 m ²	*	7 337	7 192	6 593
		t	.	567	561	521
		1000 m ²	.	7 337	7 192	6 593
		1000 EUR	.	8 338	8 349	8 253
1720 31 729	- - - Anderer Bekleidungsstoff	t	*	.	.	1
	darunter zum Absatz bestimmt	1000 m ²	*	.	.	1
		t	.	.	.	
		1000 m ²	.	.	.	
		1000 EUR	.	.	.	
1720 31 755	- - für andere Haushalts- und Heimtextilien	t	*	-	-	-
	- - Dekorationsstoff	1000 m ²	*	-	-	-
	darunter zum Absatz bestimmt	t	.	-	-	-
		1000 m ²	.	-	-	-
		1000 EUR	.	-	-	-

4 Produktion nach Güterarten - Deutschland

Melde-Nr.	Bezeichnung	Einheit	2. VJ 2007	1. VJ 2008	2. VJ 2008	2. VJ 2008 Anzahl Unternehmen
1	2	3	4	5	6	7
1720 31 759	- - - Anderer Heimtextilienstoff	t	*	-	-	-
	darunter zum Absatz bestimmt	1000 m ²	*	-	-	-
		t		-	-	-
		1000 m ²		-	-	-
		1000 EUR		-	-	-
1720 31 790	- - für technischen und industriellen Bedarf	t	*	.	.	3
	darunter zum Absatz bestimmt	1000 m ²	*	1 147	.	3
		t		.	.	
		1000 m ²		1 147	.	
		1000 EUR		.	.	
	Gewebe aus synthetischen Spinnfasern - mit einem Anteil an diesen Spinnfasern von 85 GHT oder mehr - für Bekleidung					
1720 32 122	- - - Herrenoberbekleidungsstoff	t	*	-	-	-
	darunter zum Absatz bestimmt	1000 m ²	*	-	-	-
		t		-	-	-
		1000 m ²		-	-	-
		1000 EUR		-	-	-
1720 32 123	- - - Damenoberbekleidungsstoff	t	*	-	-	-
	darunter zum Absatz bestimmt	1000 m ²	*	-	-	-
		t		-	-	-
		1000 m ²		-	-	-
		1000 EUR		-	-	-
1720 32 127	- - - Einlagestoff für Bekleidung und Wäsche	t	*	-	-	-
	darunter zum Absatz bestimmt	1000 m ²	*	-	-	-
		t		-	-	-
		1000 m ²		-	-	-
		1000 EUR		-	-	-
1720 32 129	- - - Anderer Bekleidungsstoff	t	*	.	.	4
	darunter zum Absatz bestimmt	1000 m ²	*	.	.	3
		t		82	91	
		1000 m ²		.	481	
		1000 EUR		4 276	4 082	
1720 32 130	- - für Haushaltstextilien	t	*	9	.	2
	darunter zum Absatz bestimmt	1000 m ²	*	48	.	2
		t		.	.	
		1000 m ²		.	.	
		1000 EUR		.	.	
1720 32 144	- - für Gardinen u. Dekorationsstoff - - - Gardinenstoff	t	*	316	386	6
	darunter zum Absatz bestimmt	1000 m ²	*	3 995	4 658	5
		t		307	373	
		1000 m ²		3 952	4 589	
		1000 EUR		9 162	10 899	
1720 32 145	- - - Dekorationsstoff	t	*	988	1 057	9
	darunter zum Absatz bestimmt	1000 m ²	*	6 510	6 724	9
		t		988	1 057	
		1000 m ²		6 510	6 724	
		1000 EUR		20 000	21 658	
	- - für andere Heimtextilien (ohne Haushaltstextilien) - - - Möbelstoff	t	*	315	260	4
	darunter zum Absatz bestimmt	1000 m ²	*	1 037	900	4
		t		315	260	
		1000 m ²		1 037	900	
		1000 EUR		6 124	4 552	
1720 32 157	- - - Schlaf- und Reisedeckenstoff	t	*	.	.	1
	darunter zum Absatz bestimmt	1000 m ²	*	.	.	-
		t		-	-	
		1000 m ²		-	-	
		1000 EUR		-	-	
1720 32 159	- - - Anderer Heimtextilienstoff (ohne Gardinen- und Dekorationsstoff)	t	*	.	.	3
	darunter zum Absatz bestimmt	1000 m ²	*	.	.	3
		t		.	.	
		1000 m ²		.	.	
		1000 EUR		.	18 386	19 090
	- - für technischen u. industriellen Bedarf - - - Markisenstoff	t	*	.	.	1
	darunter zum Absatz bestimmt	1000 m ²	*	.	.	1
		t		.	.	
		1000 m ²		.	.	
		1000 EUR		.	.	
1720 32 199	- - - Anderer technischer Stoff	t	*	2 803	3 525	11
	darunter zum Absatz bestimmt	1000 m ²	*	9 991	10 496	11
		t		2 803	3 525	
		1000 m ²		9 991	10 496	
		1000 EUR		28 777	34 118	

4 Produktion nach Güterarten - Deutschland

Melde-Nr.	Bezeichnung	Einheit	2. VJ 2007	1. VJ 2008	2. VJ 2008	2. VJ 2008 Anzahl Unternehmen	
1	2	3	4	5	6	7	
1720 32 210	- mit einem Anteil an diesen Spinnfasern von weniger als 85 GHT, hauptsächlich oder ausschließlich mit Baumwolle gemischt, roh, gebleicht, gefärbt oder bedruckt - für Bekleidung, Hemden- und Blusenstoff	t 1000 m ² t 1000 m ² 1000 EUR	*	.	.	.	2
	darunter zum Absatz bestimmt	t 1000 m ² 1000 EUR	*	.	.	.	2
1720 32 222	- für andere Bekleidung (ohne Hemden- und Blusenstoff) - - Herrenoberbekleidungsstoff	t 1000 m ² t 1000 m ² 1000 EUR	*	.	.	.	1
	darunter zum Absatz bestimmt	t 1000 m ² 1000 EUR	*	.	.	.	1
1720 32 223	- - - Damenoberbekleidungsstoff	t 1000 m ² t 1000 m ² 1000 EUR	*	351 1 882	475 2 535	379 2 047	4
	darunter zum Absatz bestimmt	t 1000 m ² 1000 EUR	*	351 1 882 2 395	475 2 535 3 058	379 2 047 2 149	4
1720 32 227	- - - Einlagestoff	t 1000 m ² t 1000 m ² 1000 EUR	*	.	.	.	1
	darunter zum Absatz bestimmt	t 1000 m ² 1000 EUR	*	.	.	.	1
1720 32 229	- - - Anderer Bekleidungsstoff	t 1000 m ² t 1000 m ² 1000 EUR	*	241 1 002	282 1 132	275 1 125	3
	darunter zum Absatz bestimmt	t 1000 m ² 1000 EUR	*	241 1 002 1 850	282 1 132 1 802	275 1 125 1 567	3
1720 32 240	- - für Haushalts- und Heimtextilien	t 1000 m ² t 1000 m ² 1000 EUR	*	.	.	.	2
	darunter zum Absatz bestimmt	t 1000 m ² 1000 EUR	*	15 105 115	.	.	2
1720 32 290	- - für technischen und industriellen Bedarf	t 1000 m ² t 1000 m ² 1000 EUR	*	.	.	.	7
	darunter zum Absatz bestimmt	t 1000 m ² 1000 EUR	*	1 605 6 895	1 781 7 807	1 530 6 843	7
1720 32 310	- mit einem Anteil an diesen Spinnfasern von weniger als 85 GHT, mit Baumwolle gemischt, buntgewebt - für Bekleidung, Hemden- und Blusenstoff	t 1000 m ² t 1000 m ² 1000 EUR	*	.	.	.	1
	darunter zum Absatz bestimmt	t 1000 m ² 1000 EUR	*	.	.	.	1
1720 32 322	- für andere Bekleidung - - Herrenoberbekleidungsstoff	t 1000 m ² t 1000 m ² 1000 EUR	*	-	-	-	-
	darunter zum Absatz bestimmt	t 1000 m ² 1000 EUR	*	-	-	-	-
1720 32 323	- - - Damenoberbekleidungsstoff	t 1000 m ² t 1000 m ² 1000 EUR	*	-	-	-	-
	darunter zum Absatz bestimmt	t 1000 m ² 1000 EUR	*	-	-	-	-
1720 32 329	- - - Anderer Bekleidungsstoff (ohne Hemden- und Blusenstoff)	t 1000 m ² t 1000 m ² 1000 EUR	*	.	.	.	2
	darunter zum Absatz bestimmt	t 1000 m ² 1000 EUR	*	.	.	.	2
1720 32 340	- - für Haushalts- und Heimtextilien	t 1000 m ² t 1000 m ² 1000 EUR	*	.	.	.	5
	darunter zum Absatz bestimmt	t 1000 m ² 1000 EUR	*	90 473 3 380	71 422 2 960	87 376 2 417	3
1720 32 390	- - für technischen und industriellen Bedarf	t 1000 m ² t 1000 m ² 1000 EUR	*	.	.	.	1
	darunter zum Absatz bestimmt	t 1000 m ² 1000 EUR	*	.	.	.	1
1720 32 422	- mit gekrempelter Wolle oder feinen Tierhaaren gemischt - für Bekleidung - - Herrenoberbekleidungsstoff	t 1000 m ² t 1000 m ² 1000 EUR	*	-	-	-	-
	darunter zum Absatz bestimmt	t 1000 m ² 1000 EUR	*	-	-	-	-

4 Produktion nach Güterarten - Deutschland

Melde-Nr.	Bezeichnung	Einheit	2. VJ 2007	1. VJ 2008	2. VJ 2008	2. VJ 2008 Anzahl Unternehmen
1	2	3	4	5	6	7
1720 32 423	- - - Damenoberbekleidungsstoff	t	*	-	-	-
	darunter zum Absatz bestimmt	1000 m ²	*	-	-	-
		t		-	-	-
		1000 m ²		-	-	-
		1000 EUR		-	-	-
1720 32 429	- - - Anderer Bekleidungsstoff	t	*	-	-	-
	darunter zum Absatz bestimmt	1000 m ²	*	-	-	-
		t		-	-	-
		1000 m ²		-	-	-
		1000 EUR		-	-	-
1720 32 450	- - für Haushalts- und Heimtextilien	t	*	.	.	1
	darunter zum Absatz bestimmt	1000 m ²	*	.	.	1
		t		.	.	1
		1000 m ²		.	.	1
		1000 EUR		.	.	1
1720 32 490	- - für technischen und industriellen Bedarf	t	*	-	-	-
	darunter zum Absatz bestimmt	1000 m ²	*	-	-	-
		t		-	-	-
		1000 m ²		-	-	-
		1000 EUR		-	-	-
	- mit gekämmter Wolle oder feinen Tierhaaren gemischt					
	- für Bekleidung					
1720 32 522	- - - Herrenoberbekleidungsstoff	t	*	.	.	1
	darunter zum Absatz bestimmt	1000 m ²	*	.	.	1
		t		.	.	1
		1000 m ²		.	.	1
		1000 EUR		.	.	1
1720 32 523	- - - Damenoberbekleidungsstoff	t	*	.	.	1
	darunter zum Absatz bestimmt	1000 m ²	*	.	.	1
		t		.	.	1
		1000 m ²		.	.	1
		1000 EUR		.	.	1
1720 32 529	- - - Anderer Bekleidungsstoff	t	*	-	.	1
	darunter zum Absatz bestimmt	1000 m ²	*	-	.	1
		t		-	.	1
		1000 m ²		-	.	1
		1000 EUR		-	.	1
1720 32 550	- - für Haushalts- und Heimtextilien	t	*	.	.	1
	darunter zum Absatz bestimmt	1000 m ²	*	.	.	1
		t		.	.	1
		1000 m ²		.	.	1
		1000 EUR		.	.	1
1720 32 590	- - für technischen und industriellen Bedarf	t	*	.	.	1
	darunter zum Absatz bestimmt	1000 m ²	*	.	.	1
		t		.	.	1
		1000 m ²		.	.	1
		1000 EUR		.	.	1
	- Andere Mischgewebe aus synthetischen Spinnfasern (ohne solche mit Wolle und Baumwolle gemischt)			.	.	
	- für Bekleidung			.	.	
1720 32 921	- - - Hemden- und Blusenstoff	t	*	.	.	1
	darunter zum Absatz bestimmt	1000 m ²	*	.	.	1
		t		.	.	1
		1000 m ²		.	.	1
		1000 EUR		.	.	1
1720 32 922	- - - Herrenoberbekleidungsstoff	t	*	-	-	-
	darunter zum Absatz bestimmt	1000 m ²	*	-	-	-
		t		-	-	-
		1000 m ²		-	-	-
		1000 EUR		-	-	-
1720 32 923	- - - Damenoberbekleidungsstoff	t	*	.	.	1
	darunter zum Absatz bestimmt	1000 m ²	*	.	.	1
		t		.	.	1
		1000 m ²		.	.	1
		1000 EUR		.	.	1
1720 32 929	- - - Anderer Bekleidungsstoff	t	*	.	.	1
	darunter zum Absatz bestimmt	1000 m ²	*	.	.	1
		t		.	.	1
		1000 m ²		.	.	1
		1000 EUR		.	.	1
1720 32 953	- - für Haushalts- und Heimtextilien	t	*	-	-	-
	- - - Möbelstoff	1000 m ²	*	-	-	-
	darunter zum Absatz bestimmt	t		-	-	-
		1000 m ²		-	-	-
		1000 EUR		-	-	-
1720 32 955	- - - Dekorationsstoff	t	*	.	.	1
	darunter zum Absatz bestimmt	1000 m ²	*	.	.	1
		t		.	.	1
		1000 m ²		.	.	1
		1000 EUR		.	.	1

4 Produktion nach Güterarten - Deutschland

Melde-Nr.	Bezeichnung	Einheit	2. VJ 2007	1. VJ 2008	2. VJ 2008	2. VJ 2008 Anzahl Unternehmen
1	2	3	4	5	6	7
1720 32 959	- - - Anderer Heimtextilienstoff	t	*	-	-	-
	darunter zum Absatz bestimmt	1000 m ²	*	-	-	-
		t		-	-	-
		1000 m ²		-	-	-
		1000 EUR		-	-	-
1720 32 990	- - für technischen und industriellen Bedarf	t	*	57	67	55
	darunter zum Absatz bestimmt	1000 m ²	*	351	548	434
		t		57	67	55
		1000 m ²		351	548	434
		1000 EUR		369	474	385
	Gewebe aus künstlichen Spinnfasern					
	- rohgewebt					
	- für Bekleidung					
1720 33 321	- - - Hemden- und Blusenstoff	t	*	-	-	-
	darunter zum Absatz bestimmt	1000 m ²	*	-	-	-
		t		-	-	-
		1000 m ²		-	-	-
		1000 EUR		-	-	-
1720 33 322	- - - Herrenoberbekleidungsstoff	t	*	-	-	-
	darunter zum Absatz bestimmt	1000 m ²	*	-	-	-
		t		-	-	-
		1000 m ²		-	-	-
		1000 EUR		-	-	-
1720 33 323	- - - Damenoberbekleidungsstoff	t	*	.	.	.
	darunter zum Absatz bestimmt	1000 m ²	*	.	.	.
		t		.	.	.
		1000 m ²		.	.	.
		1000 EUR		.	.	.
1720 33 329	- - - Anderer Bekleidungsstoff	t	*	.	.	.
	darunter zum Absatz bestimmt	1000 m ²	*	.	.	.
		t		.	.	.
		1000 m ²		.	.	.
		1000 EUR		.	.	.
1720 33 340	- - für Haushalts- und Heimtextilien	t	*	-	-	-
	darunter zum Absatz bestimmt	1000 m ²	*	-	-	-
		t		-	-	-
		1000 m ²		-	-	-
		1000 EUR		-	-	-
1720 33 390	- - für technischen und industriellen Bedarf	t	*	203	125	171
	darunter zum Absatz bestimmt	1000 m ²	*	1 349	871	1 547
		t		203	125	171
		1000 m ²		1 349	871	1 547
		1000 EUR		1 607	976	1 616
1720 33 500	- Gewebe aus künstlichen Spinnfasern, buntgewebt	t	*	151	143	145
	darunter zum Absatz bestimmt	1000 m ²	*	539	505	507
		t		151	143	145
		1000 m ²		539	505	507
		1000 EUR		2 547	2 485	2 457
	Spezialgewebe					
	- Samt und Plüsch, gewebt;					
	- Chenillegewebe (ohne Schlingengewebe nach Art der Frottiergewebe, getuftete Spinnstoffzeugnisse und Bänder)					
	- für Bekleidung aus Baumwolle					
1720 40 101	- - - Kettsamt	t	*	-	-	-
	darunter zum Absatz bestimmt	1000 m ²	*	-	-	-
		t		-	-	-
		1000 m ²		-	-	-
		1000 EUR		-	-	-
1720 40 102	- - - Schusssamt	t	*	.	.	.
	darunter zum Absatz bestimmt	1000 m ²	*	.	.	.
		t		.	.	.
		1000 m ²		.	.	.
		1000 EUR		.	.	.
1720 40 103	- - für Bekleidung aus anderen Spinnstoffen (ohne Baumwolle)	t	*	.	.	.
	darunter zum Absatz bestimmt	1000 m ²	*	.	.	.
		t		.	.	.
		1000 m ²		.	.	.
		1000 EUR		.	.	.
1720 40 104	- - für Heimtextilien	t	*	.	.	.
	- - aus Baumwolle	1000 m ²	*	.	.	.
	darunter zum Absatz bestimmt	t		.	.	.
		1000 m ²		.	.	.
		1000 EUR		.	.	.
1720 40 105	- - - aus Wolle	t	*	-	-	-
	darunter zum Absatz bestimmt	1000 m ²	*	-	-	-
		t		-	-	-
		1000 m ²		-	-	-
		1000 EUR		-	-	-
1720 40 106	- - - aus Chemiefasern	t	*	1 197	1 080	954
	darunter zum Absatz bestimmt	1000 m ²	*	2 155	2 048	1 830
		t		1 197	1 080	954
		1000 m ²		2 155	2 048	1 830
		1000 EUR		11 431	11 014	10 742

4 Produktion nach Güterarten - Deutschland

Melde-Nr.	Bezeichnung	Einheit	2. VJ 2007	1. VJ 2008	2. VJ 2008	2. VJ 2008 Anzahl Unternehmen
1	2	3	4	5	6	7
1720 40 109	- - aus anderen Spinnstoffen (ohne Baumwolle)	t	*	-	-	-
	darunter zum Absatz bestimmt	1000 m ²	*	-	-	-
		t		-	-	-
		1000 m ²		-	-	-
		1000 EUR		-	-	-
	- Frottiergewebe (Schlingengewebe) (ohne Bänder)					
1720 40 330	- - aus Baumwolle	t	*	647	818	627
	darunter zum Absatz bestimmt	1000 m ²	*	1 691	2 073	1 727
		t		-	-	-
		1000 m ²		-	-	-
		1000 EUR		-	-	-
1720 40 350	- - aus anderen Spinnstoffen	t	*	-	-	-
	darunter zum Absatz bestimmt	1000 m ²	*	-	-	-
		t		-	-	-
		1000 m ²		-	-	-
		1000 EUR		-	-	-
1720 40 500	- Getuftete Spinnstoffzeugnisse (ohne Teppiche und andere Fußbodenbeläge)	t	*	.	.	.
	darunter zum Absatz bestimmt	1000 m ²	*	.	.	.
		t		.	.	.
		1000 m ²		.	.	.
		1000 EUR		.	.	.
	- Drehergewebe (ohne solche für Verbandmüll und Bänder)					
1720 40 703	- - Gardinstoff	t	*	72	60	51
	darunter zum Absatz bestimmt	1000 m ²	*	988	860	704
		t		72	60	51
		1000 m ²		988	860	704
		1000 EUR		2 417	2 111	1 739
1720 40 709	- - Andere Drehergewebe	t	*	.	.	.
	darunter zum Absatz bestimmt	1000 m ²	*	.	.	.
		t		.	.	.
		1000 m ²		.	.	.
		1000 EUR		.	.	.
	- Gewebe aus Glasfasern (einschl. Bändern) für Heimtextilien	t	*	.	.	.
1720 40 905	- -	1000 m ²	*	.	.	.
	darunter zum Absatz bestimmt	t		.	.	.
		1000 m ²		.	.	.
		1000 EUR		.	.	.
1720 40 909	- - für technischen und industriellen Bedarf	t	*	.	.	.
	darunter zum Absatz bestimmt	1000 m ²	*	.	.	.
		t		3 430	4 625	5 495
		1000 m ²		28 542	29 384	33 185
		1000 EUR		16 399	21 280	24 911
	Textilveredlung Bleichen, Färben, Bedrucken u.a. Ausrüstungen von Fasern und Garnen					
1730 10 100	- Bleichen, Färben, Bedrucken u.a. Ausrüstungen von Fasern	t		781	1 179	1 099
		1000 EUR		1 599	2 755	2 600
1730 10 210	- - aus Seide	t		.	.	.
1730 10 220	- - aus Wolle oder anderen Tierhaaren	t		163	218	197
		1000 EUR		485	619	593
1730 10 230	- - aus Baumwolle	t		3 312	3 036	3 170
		1000 EUR		10 685	9 851	11 077
1730 10 240	- - aus Flachs, Jute, anderen textilen Bastfasern, pflanzlichen Spinnstoffen und Papiergarn	t		26	18	15
		1000 EUR		156	176	154
1730 10 250	- - aus synthetischen Filamenten und synthetischen Monofilen, Streifen u.dgl.	t		1 539	1 818	1 851
		1000 EUR		6 202	6 664	6 637
1730 10 260	- - aus künstlichen Filamenten und künstlichen Monofilen, Streifen u. dgl.	t		.	.	.
		1000 EUR		.	.	.
1730 10 270	- - aus synthetischen Spinnfasern	t		2 254	2 593	2 721
		1000 EUR		7 025	7 667	7 950
1730 10 280	- - aus künstlichen Spinnfasern	t		105	59	55
		1000 EUR		441	301	218
	Bleichen und Färben von Geweben und Stoffen					
	Bleichen von Geweben und Stoffen					
1730 21 100	- - von Geweben	1000 m ²		-	-	-
	- - aus Seide	1000 EUR		-	-	-
1730 21 200	- - aus Wolle oder anderen Tierhaaren	1000 m ²		-	-	-
		1000 EUR		-	-	-
1730 21 301	- - aus Baumwolle	1000 m ²		3 656	2 887	2 702
	- - - für Bekleidung	1000 EUR		1 187	841	663

4 Produktion nach Güterarten - Deutschland

Melde-Nr.	Bezeichnung	Einheit	2. VJ 2007	1. VJ 2008	2. VJ 2008	2. VJ 2008 Anzahl Unternehmen
1	2	3	4	5	6	7
1730 21 304	- - für Heim- und Haushaltstextilien	1000 m ² 1000 EUR	7 868 4 229	8 023 4 673	6 772 3 891	10
1730 21 308	- - - für technischen und industriellen Bedarf	1000 m ² 1000 EUR	1 994 1 267	2 342 1 493	2 476 1 645	4
1730 21 400	- - von Geweben aus Flachs, Jute, anderen textilen Bastfasern, pflanzlichen Spinnfasern und Papiergarn	1000 m ² 1000 EUR	- -	- -	- -	-
1730 21 500	- - aus synthetischen Filamenten oder Spinnfasern	1000 m ² 1000 EUR	417 492	179 358	. .	2
1730 21 600	- - aus künstlichen Filamenten oder Spinnfasern	1000 m ² 1000 EUR	- -	-
1730 21 700	- von gewebtem Samt und Plüsch oder Chenillegewebe (ohne Schlingengewebe nach Art der Frottiergewebe, aus Baumwolle und aus Bändern)	1000 m ² 1000 EUR	- -	- -	- -	-
1730 21 800	- von Frottiergewebe (ohne getuftete Spinnstoffzeugnisse)	1000 m ² 1000 EUR	- -	- -	- -	-
1730 21 901	- von Maschenstoffen - - für Bekleidung	t 1000 EUR	705 2 029	511 1 191	535 1 375	8
1730 21 904	- - für Heim- und Haushaltstextilien	t 1000 EUR	2
1730 21 908	- - für technischen und industriellen Bedarf	t 1000 EUR	2
1730 22 100	Färben von Geweben und Stoffen - von Geweben - - aus Seide	1000 m ² 1000 EUR	2
1730 22 200	- - aus Wolle oder anderen Tierhaaren	1000 m ² 1000 EUR	260 692	247 .	245 .	3
1730 22 301	- - aus Baumwolle - - - für Bekleidung	1000 m ² 1000 EUR	11 307 20 805	11 753 25 767	11 576 25 770	15
1730 22 304	- - für Heim- und Haushaltstextilien	1000 m ² 1000 EUR	24 482 9 833	22 206 11 064	22 128 11 308	9
1730 22 308	- - - für technischen und industriellen Bedarf	1000 m ² 1000 EUR	1 748 949	2 469 1 593	2 284 1 540	7
1730 22 400	- - von Geweben aus Flachs, Jute, anderen textilen Bastfasern, pflanzlichen Spinnfasern und Papiergarn	1000 m ² 1000 EUR	1
1730 22 501	- - aus synthetischen Filamenten oder Spinnfasern - - - für Bekleidung	1000 m ² 1000 EUR	2 921 3 200	1 667 2 301	1 588 2 081	9
1730 22 504	- - - für Heim- und Haushaltstextilien	1000 m ² 1000 EUR	4 842 3 906	5 691 4 478	5 457 4 397	6
1730 22 508	- - - für technischen und industriellen Bedarf	1000 m ² 1000 EUR	458	1
1730 22 601	- - aus künstlichen Filamenten oder Spinnfasern - - - für Bekleidung	1000 m ² 1000 EUR	4
1730 22 604	- - - für Heim- und Haushaltstextilien	1000 m ² 1000 EUR	- -	- -	- -	-
1730 22 608	- - - für technischen und industriellen Bedarf	1000 m ² 1000 EUR	- -	-
1730 22 700	- von gewebtem Samt und Plüsch oder Chenillegewebe (ohne Schlingengewebe nach Art der Frottiergewebe, aus Baumwolle und Bänder)	1000 m ² 1000 EUR	1
1730 22 800	- von Frottiergewebe (ohne getuftete Spinnstoffzeugnisse)	1000 m ² 1000 EUR	1
1730 22 901	- von Maschenstoffen und anderen Stoffen (Vliesstoffe, Tuftingmeterware) - - von Maschenstoffen - - - für Bekleidung	t 1000 EUR	2 093 10 505	1 788 9 132	1 772 9 453	15
1730 22 904	- - - für Heim- und Haushaltstextilien	t 1000 EUR	318 1 732	221 1 151	302 1 528	3
1730 22 908	- - - für technischen und industriellen Bedarf	t 1000 EUR	2 590 8 292	2 656 8 352	2 023 6 640	6
1730 22 909	- - von anderen Stoffen (Vliesstoffe, Tuftingmeterware)	t 1000 EUR	2

4 Produktion nach Güterarten - Deutschland

Melde-Nr.	Bezeichnung	Einheit	2. VJ 2007	1. VJ 2008	2. VJ 2008	2. VJ 2008 Anzahl Unternehmen
1	2	3	4	5	6	7
	Bedrucken von Geweben, Stoffen und Konfektionswaren					
1730 30 100	- von Geweben	1000 m ²	.	-	.	1
	- - aus Seide	1000 EUR	.	-	.	
1730 30 200	- - aus Wolle oder anderen Tierhaaren	1000 m ²	-	-	-	-
	- - - aus Baumwolle	1000 EUR	-	-	-	
1730 30 301	- - - für Bekleidung	1000 m ²	2 952	2 494	2 114	9
	- - - -	1000 EUR	10 300	8 957	7 724	
1730 30 304	- - - für Heim- und Haushaltstextilien	1000 m ²	8 700	9 617	8 932	6
	- - - -	1000 EUR	6 903	9 112	7 308	
1730 30 308	- - - für technischen und industriellen Bedarf	1000 m ²	.	.	.	2
	- - - -	1000 EUR	.	.	.	
1730 30 400	- - aus Flachs, Jute, anderen textilen Bastfasern, pflanzlichen Textilfasern und Papiergarn	1000 m ²	.	.	.	1
	- - -	1000 EUR	.	.	.	
1730 30 501	- - aus synthetischen Filamenten oder Spinnfasern	1000 m ²	2 145	1 025	851	3
	- - - für Bekleidung	1000 EUR	3 978	3 564	3 045	
1730 30 504	- - für Heim- und Haushaltstextilien	1000 m ²	.	.	.	3
	- - -	1000 EUR	.	.	.	
1730 30 508	- - - für technischen und industriellen Bedarf	1000 m ²	.	-	-	-
	- - - -	1000 EUR	.	-	-	
1730 30 601	- - aus künstlichen Filamenten oder Spinnfasern	1000 m ²	1 579	1 117	1 370	3
	- - - für Bekleidung	1000 EUR	3 307	2 395	2 436	
1730 30 604	- - - für Heim- und Haushaltstextilien	1000 m ²	.	.	.	1
	- - - -	1000 EUR	.	.	.	
1730 30 608	- - - für technischen und industriellen Bedarf	1000 m ²	.	.	.	2
	- - - -	1000 EUR	.	.	.	
1730 30 700	- von gewebtem Samt und Plüsch oder Chenillegewebe (ohne Schlingengewebe nach Art der Frottiergewebe, aus Baumwolle und Bänder)	1000 m ²	.	-	-	-
	- - -	1000 EUR	.	-	-	
1730 30 800	- von Frottiergewebe (ohne getuftete Spinnstoffzeugnisse)	1000 m ²	-	-	-	-
	- - -	1000 EUR	-	-	-	
	- von Maschenstoffen u.a. Stoffen (Vliesstoffe, Tuftingmeterware); Konfektionswaren					
1730 30 901	- - von Maschenstoffen	t	705	620	690	6
	- - - für Bekleidung	1000 EUR	8 532	7 083	7 688	
1730 30 904	- - - für Heim- und Haushaltstextilien	t	-	-	-	-
	- - - -	1000 EUR	-	-	-	
1730 30 908	- - - für industriellen und technischen Bedarf	t	.	.	.	1
	- - - -	1000 EUR	.	.	.	
1730 30 909	- - von anderen Stoffen (Vliesstoffe Tuftingmeterware); Konfektionswaren	t	3 779	3 683	3 779	3
	- - -	1000 EUR				
	Andere Ausrüstungen von Geweben (auch Zuschnitte; ohne Bleichen, Färben und Bedrucken)					
1730 40 100	- von Geweben	1000 m ²	2 690	3 322	2 841	3
	- - aus Seide	1000 EUR	4 118	4 335	3 847	
1730 40 200	- - aus Wolle oder anderen Tierhaaren	1000 m ²	.	.	.	1
	- - -	1000 EUR	.	.	.	
1730 40 301	- - aus Baumwolle	1000 m ²	15 817	12 011	15 957	9
	- - - für Bekleidung	1000 EUR	8 626	7 539	8 934	
1730 40 304	- - - für Haushalts- und Heimtextilien	1000 m ²	1 956	1 733	1 831	5
	- - - -	1000 EUR				
1730 40 308	- - - für technischen und industriellen Bedarf	1000 m ²	21 742	25 627	21 290	14
	- - - -	1000 EUR	22 808	28 321	29 327	
1730 40 400	- - aus Flachs, Jute, anderen textilen Bastfasern, pflanzlichen Spinnfasern und Papiergarn (ohne Bleichen, Färben und Bedrucken)	1000 m ²	.	.	.	1
	- - -	1000 EUR	.	.	.	
1730 40 500	- - aus synthetischen Filamenten oder Spinnfasern	1000 m ²	22 523	22 323	23 392	14
	- - -	1000 EUR	38 968	39 125	39 623	
1730 40 600	- - aus künstlichen Filamenten oder Spinnfasern	1000 m ²	8 429	7 083	7 234	3
	- - -	1000 EUR				

4 Produktion nach Güterarten - Deutschland

Melde-Nr.	Bezeichnung	Einheit	2. VJ 2007	1. VJ 2008	2. VJ 2008	2. VJ 2008 Anzahl Unternehmen
1	2	3	4	5	6	7
1730 40 700	- von gewebtem Samt und Plüsch oder Chenillegewebe (ohne Schlingengewebe nach Art der Frottiergewebe, aus Baumwolle u. Bänder)	1000 m ² 1000 EUR	336 293	379 337	400 342	3
1730 40 800	- von Frottiergewebe (ohne getuftete Spinnstoffzeugnisse)	1000 m ² 1000 EUR	- -	- -	- -	-
1730 40 901	- von Maschenstoffen u.a. Stoffen (Vliesstoffe, Tuftingmeterware)	t	.	966	872	5
	- - für Bekleidung	1000 EUR	1 055	1 330	1 279	
1730 40 904	- - für Heim- und Haushaltstextilien	t 1000 EUR	292 535	426 683	378 754	3
1730 40 908	- - für technischen und industriellen Bedarf	t	2 532	1 812	1 924	6
1730 40 909	- - von anderen Stoffen (Vliesstoffe, Tuftingmeterware)	1000 EUR	6 879	6 846	7 489	3
1730 90 000	Veredlung von Bekleidung	1000 EUR	8 959	10 069	9 523	16
	Konfektionierte Textilwaren (ohne Bekleidung)					
	Konfektionierte Heim- und Haushaltstextilwaren					
	Decken (ohne Decken mit elektrischer Heizvorrichtung)					
1740 11 300	- aus Wolle oder feinen Tierhaaren	t 1000 St 1000 EUR	. . .	135 4 453	. 4 048	4
1740 11 500	- aus synthetischen Chemiefasern	t 1000 St 1000 EUR	278 . .	292 2 824	338 2 750	7
1740 11 900	- aus Baumwolle oder anderen Spinnstoffen	t 1000 St 1000 EUR	645 551 3 890	557 523 3 174	734 639 4 654	4
1740 12 300	Bettwäsche - aus Maschenstoffen	t 1000 St 1000 EUR	55 67 525	106 114 966	70 74 665	6
1740 12 530	- aus Geweben - - aus Baumwolle	t 1000 St 1000 EUR	3 936 4 910 34 395	4 321 5 014 35 837	4 461 5 293 36 437	32
1740 12 550	- - aus Flachs oder Ramie	t 1000 St 1000 EUR	2 6 77	3 7 88	3 7 86	4
1740 12 590	- - aus anderen Spinnstoffen	t 1000 St 1000 EUR	112 201 487	105 158 575	109 157 562	5
1740 12 700	- aus Vliesstoffen	t 1000 St 1000 EUR	1
1740 13 300	Tischwäsche - aus Maschenstoffen	t 1000 St 1000 EUR	2
1740 13 530	- aus Geweben - - aus Baumwolle	t 1000 St 1000 EUR	239 588 4 754	586 1 437 12 332	270 748 4 792	17
1740 13 550	- - aus Flachs	t 1000 St 1000 EUR	9 23 448	11 28 424	10 26 477	4
1740 13 590	- - aus anderen Spinnstoffen	t 1000 St 1000 EUR	63 304 2 268	57 267 1 953	69 224 2 087	9
1740 13 700	- aus Vliesstoffen	t 1000 St 1000 EUR	1
1740 14 300	Wäsche zur Körperpflege und Küchenwäsche - aus Baumwollfrottiergewebe	t 1000 St 1000 EUR	427 2 187 7 670	520 2 512 8 842	430 2 140 7 791	6
1740 14 500	- aus anderen Geweben	t 1000 St 1000 EUR	30 263 385	37 345 492	32 292 408	6
1740 14 700	- aus Vliesstoffen	t 1000 St 1000 EUR	1

4 Produktion nach Güterarten - Deutschland

Melde-Nr.	Bezeichnung	Einheit	2. VJ 2007	1. VJ 2008	2. VJ 2008	2. VJ 2008 Anzahl Unternehmen
1	2	3	4	5	6	7
1740 15 300	Gardinen, Vorhänge und Innenrollos; Fenster- und Bettbehänge (Schabracken) - aus Maschenstoffen	t 1000 m ² 1000 EUR	33 412 1 232	22 261 813	22 251 806	4
1740 15 500	- aus Geweben	t 1000 m ² 1000 EUR	1 821 2 729 46 332	1 585 2 607 40 899	1 826 2 805 48 115	26
1740 15 700	- aus Vliesstoffen	t 1000 m ² 1000 EUR	.	.	.	1
1740 16 300	Andere Textilwaren zur Innenausstattung, a.n.g.; Warenzusammenstellungen aus Geweben und Garnen zum Herstellen von Teppichen, Tapisserien u.ä. - Tapisserien, handgewebt (Gobelins, Flandrische Gobelins, Aubussons, Beauvais), und Tapisserien als Nadelarbeit (einschl. Petit Point- und Kreuzstich), auch konfektioniert usw.)	1000 EUR	.	.	.	2
1740 16 530	- Tagesdecken, Bettüberwürfe u.a. Waren zur Innenausstattung - Tagesdecken, Bettüberwürfe (ohne Eiderdaunendecken)	t 1000 St 1000 EUR	.	28 26 173	17 2 70	5
1740 16 590	- - Andere Waren zur Innenausstattung, einschl. Möbel- und Kissenbezüge (ohne Decken, Reisedecken, Bettwäsche, Tischwäsche, Wäsche zur Körperpflege, Küchenwäsche, Gardinen, Vorhänge, Fenster- und Bettbehänge, Bettüberwürfe)	1000 EUR	17 333	19 240	19 843	18
1740 16 700	- Warenzusammenstellungen aus Geweben und Garnen, für die Herstellung von Teppichen, Tapisserien, bestickten Tischdecken, Servietten o. ä. Spinnstoffwaren, i. A. E.	1000 EUR	4 575	5 442	4 532	4
1740 21 300	Andere konfektionierte Textilwaren (ohne Bekleidung) Säcke und Beutel für Verpackungszwecke - aus Baumwolle	t 1000 EUR	.	.	.	2
1740 21 500	- aus Polyethylen oder Polypropylen, gewirkt oder gestrickt	t 1000 EUR	.	.	.	2
1740 21 730	- aus Polyethylen- oder Polypropylenstreifen, gewebt - mit einem Quadratmetergewicht von 120 g oder weniger	t 1000 EUR	.	.	.	1
1740 21 750	- mit einem Quadratmetergewicht von mehr als 120 g	t 1000 EUR	.	.	.	1
1740 21 900	- aus Jute oder anderen Spinnstoffen	t 1000 EUR	12 70	13 76	8 34	4
1740 22 100	Planen und Markisen; Segel für Wasserfahrzeuge, Surfbretter und Landfahrzeuge; Campingausrüstungen - Planen und Markisen	t 1000 EUR	5 442 86 687	2 783 45 880	4 835 79 839	35
1740 22 300	- Zelte	t 1000 EUR	5 166 32 116	3 204 20 822	6 908 41 707	15
1740 22 500	- Segel	t 1000 EUR	-	-	-	-
1740 22 700	- Luftmatratzen u.a. Campingausrüstungen	t 1000 EUR	.	4 26	.	3
1740 23 000	Fallschirme (einschl. lenkbarer oder rotierender Fallschirme), Gleitschirme; Teile dafür und Zubehör	t 1000 EUR	27 4 289	3 084	2 593	4
1740 24 300	Schlafsäcke; Bettausstattungen - Schlafsäcke	St 1000 EUR	39 744 708	42 043 897	43 897 828	5

4 Produktion nach Güterarten - Deutschland

Melde-Nr.	Bezeichnung	Einheit	2. VJ 2007	1. VJ 2008	2. VJ 2008	2. VJ 2008 Anzahl Unternehmen
1	2	3	4	5	6	7
1740 24 931	- Bettausstattungen (einschl. Steppdecken, Deckbetten, Polstern, Schlummerrollen und Kopfkissen; ohne Matratzen und Schlafsäcke) - - mit Federn oder Daunen gefüllt - - - Deckbetten (Daunen-, Stepp-, Flach-, Oberbetten, Steppdecken) darunter zum Absatz bestimmt	1000 St 1000 St 1000 EUR	* 246 246 11 328	248 248 14 470	221 221 10 984	19 19
1740 24 935	- - - Kopfkissen darunter zum Absatz bestimmt	1000 St 1000 St 1000 EUR	* 1 098 1 098 6 520	1 042 1 042 7 262	829 829 6 553	18 18
1740 24 939	- - - Andere Kissen, auch Kleinkissen darunter zum Absatz bestimmt	1000 St 1000 St 1000 EUR	* 51 51 .	70 70 .	71 71 .	6 6
1740 24 991	- - mit anderen Materialien als Federn oder Daunen gefüllt - - - Deckbetten (Stepp-, Flach-, Oberbetten, Steppdecken) - - - - mit Naturfasern und Haaren gefüllt darunter zum Absatz bestimmt	1000 St 1000 St 1000 EUR	* 188 188 5 197	251 251 6 258	466 466 11 010	15 15
1740 24 993	- - - - mit anderem Material (z.B. Chemiefasern) gefüllt darunter zum Absatz bestimmt	1000 St 1000 St 1000 EUR	* 809 809 16 884	697 697 16 887	667 667 14 713	17 17
1740 24 995	- - - Kopfkissen - - - mit Naturfasern und Haaren gefüllt darunter zum Absatz bestimmt	1000 St 1000 St 1000 EUR	* 63 63 1 216	70 70 1 468	55 55 1 130	11 11
1740 24 996	- - - - mit anderem Material (z.B. Chemiefasern) gefüllt darunter zum Absatz bestimmt	1000 St 1000 St 1000 EUR	* 339 339 3 846	497 497 5 693	432 432 4 931	17 17
1740 24 997	- - - Heizkissen, Heizdecken, Fußsäcke u.dgl., nicht aus Gewebe	1000 St 1000 EUR	1
1740 24 999	- - - Andere Kissen, auch Kleinkissen darunter zum Absatz bestimmt	1000 St 1000 St 1000 EUR	* 2 486 2 486 20 581	2 942 2 942 24 549	2 529 2 529 22 612	19 19
1740 25 530	Andere konfektionierte Waren (einschl. Schnittmuster zum Herstellen von Bekleidung) - Scheuer-, Wisch-, Spül-, Staub- und u.ä. Reinigungstücher aus Vlies- und anderen Stoffen (ohne Maschenstoffe) - - aus Vliesstoffen	1000 St 1000 EUR	14 627 4 052	14 214 4 012	14 072 4 178	6
1740 25 570	- - aus anderen Stoffen (ohne Maschenstoffe)	1000 St 1000 EUR	49 311 11 695	45 355 10 119	55 580 12 064	9
1740 25 900	- Scheuer-, Wisch-, Spül-, Staub- u.ä. Reinigungstücher aus Maschenstoffen; Schwimmwesten, Rettungsgürtel u.a. konfektionierte Waren	1000 EUR	65 931	57 332	59 508	63
1740 90 000	Reparaturen von Persenning, Ölzeug, Planen und Campingausrüstungen	1000 EUR	112	83	91	4
1751 11 000	Andere Textilerzeugnisse (ohne Maschenware) Teppiche und textile Fußbodenbeläge Teppiche und textile Fußbodenbeläge, auch konfektionierte Teppiche aus Spinnstoffen, geknüpft	t 1000 m ² 1000 EUR	- - -	- - -	- - -	-
1751 12 003	Teppiche u.a. textile Fußbodenbeläge aus Spinnstoffen, gewebt - aus Wolle darunter zum Absatz bestimmt	t 1000 m ² t 1000 m ² 1000 EUR	*	2 2
1751 12 005	- aus Chemiefasern darunter zum Absatz bestimmt	t 1000 m ² t 1000 m ² 1000 EUR	* 769 417 769 417 11 456	650 336 650 336 10 295	689 355 689 355 10 721	5 5
1751 12 009	- aus anderen Spinnstoffen darunter zum Absatz bestimmt	t 1000 m ² t 1000 m ² 1000 EUR	*	2 2

4 Produktion nach Güterarten - Deutschland

Melde-Nr.	Bezeichnung	Einheit	2. VJ 2007	1. VJ 2008	2. VJ 2008	2. VJ 2008 Anzahl Unternehmen	
1	2	3	4	5	6	7	
1751 13 003	Teppiche u.a. textile Fußbodenbeläge aus Spinnstoffen, getuftet - aus Wolle	t 1000 m ²	*	.	.	2	
	darunter zum Absatz bestimmt	t 1000 m ² 1000 EUR	*	.	.	2	
1751 13 005	- aus Chemiefasern	t 1000 m ²	*	25 847 13 268	28 382 15 379	33 164 18 221	24
	darunter zum Absatz bestimmt	t 1000 m ² 1000 EUR	*	25 847 13 268 119 349	28 382 15 379 129 555	33 164 18 221 134 671	24
1751 13 009	- aus anderen Spinnstoffen	t 1000 m ²	*	.	.	.	3
	darunter zum Absatz bestimmt	t 1000 m ² 1000 EUR	*	.	.	.	3
	Andere Teppiche u.a. textile Fußbodenbeläge, aus Filz oder aus Spinnstoffen	t 1000 m ² 1000 EUR	*	.	1 166	964	
1751 14 300	- Teppiche u.a. textile Fußbodenbeläge aus Filz (weder getuftet noch beflockt)	t 1000 m ² 1000 EUR	*	11 314 10 225 52 864	12 561 11 609 61 878	12 802 11 646 65 480	15
1751 14 900	- Andere Teppiche u.a. Fußbodenbeläge, aus Spinnstoffen, auch konfektioniert (weder geknüpft, gewebt, getuftet oder aus Filz)	t 1000 m ² 1000 EUR	*	2 458 953 12 975	1 978 824 11 960	2 155 908 12 648	5
1752 11 330	Seilerwaren Bindegarne, Bindfäden; konfektionierte Fischernetze u.a. Netze; andere Waren aus Garnen, Bindfäden, Seilen, Tauern, a.n.g. Bindfäden, Seile, Taue, Bindegarne - Bindfäden, Seile, Taue aus Sisal o.a. textilen Agavefasern	t 1000 EUR	*	.	166 634	.	2
1752 11 350	- mit einem Titer von mehr als 100 000 dtex (10 g/m), aus Jute, anderen textilen Bastfasern oder harten Blattfasern anderen Hartfasern	t 1000 EUR	*	.	.	.	1
1752 11 530	- Binde- oder Pressengarne - aus Sisal oder anderen textilen Agavefasern	t 1000 EUR	*	.	.	.	-
1752 11 550	- aus Polyethylen oder Polypropylen	t 1000 EUR	*	.	.	.	1
1752 11 600	- Seile und Taue aus Polyethylen, Polypropylen, Nylon, anderen Polyamiden oder Polyestern mit einem Titer >50 000 dtex oder aus anderen synthetischen Chemiefasern	t 1000 EUR	*	.	.	.	2
1752 11 700	- Bindfäden aus Polyethylen, Polypropylen, Nylon, anderen Polyamiden oder Polyestern mit einem Titer <'50 000 dtex oder weniger	t 1000 EUR	*	117	105	102	3
1752 11 900	- Andere Bindfäden, Seile und Taue, aus Spinnstoffen, a.n.g.	t 1000 EUR	*	1 133 4 823	1 492 5 513	1 887 5 991	10
1752 12 330	Konfektionierte Fischernetze; andere konfektionierte und geknüpfte Netze u.a. Waren - Konfektionierte Fischernetze - aus Bindfäden, Seilen oder Tauern, aus synthetischen oder künstlichen Spinnstoffen (ohne Handnetze)	t 1000 EUR	*	.	.	.	-
1752 12 350	- aus Garnen, aus synthetischen oder künstlichen Spinnstoffen (ohne Handnetze)	t 1000 EUR	*	.	.	.	-
1752 12 530	- Andere Konfektionierte oder geknüpfte Netze (ohne geknüpfte Netze als Meterware, Haar-, Sport- und Fischernetze) - Konfektionierte Netze aus Bindfäden, Seilen oder Tauern, aus Nylon oder anderen Polyamiden	t 1000 EUR	*	.	.	.	2
1752 12 550	- Andere Konfektionierte Netze aus Nylon oder anderen Polyamiden	t 1000 EUR	*	.	.	.	1

4 Produktion nach Güterarten - Deutschland

Melde-Nr.	Bezeichnung	Einheit	2. VJ 2007	1. VJ 2008	2. VJ 2008	2. VJ 2008 Anzahl Unternehmen
1	2	3	4	5	6	7
1752 12 590	- - Andere geknüpft Netze aus anderen Spinnstoffen (ohne konfektionierte Fischernetze aus synthetischen oder künstlichen Spinnstoffen, andere konfektionierte Netze aus Nylon oder anderen Polyamiden)	t 1000 EUR	2 481 11 589	2 447 11 244	2 628 13 352	4
1752 12 800	- Andere Waren aus Garnen, Streifen oder dgl., Bindfäden, Seilen und Tauen, a.n.g.	t 1000 EUR	711 6 127	781 6 178	764 6 141	5
1752 20 000	Lumpen, aus Spinnstoffen; Bindfäden, Selle, Taue und Waren daraus, aus Spinnstoffen, in Form von Abfällen oder unbrauchbar gewordenen Waren	1000 EUR	.	.	.	2
1752 90 000	Reparaturen von Netzen und Seilen	1000 EUR	-	-	-	-
1753 10 100	Vliesstoffe, auch getränkt, bestrichen, überzogen oder mit Lagen versehen - weder bestrichen noch überzogen - - mit einem Quadratmetergewicht von 25 g oder weniger	t 1000 EUR	15 183 41 262	17 184 48 383	17 154 47 783	14
1753 10 200	- - mit einem Quadratmetergewicht von mehr als 25 g bis 70 g	t 1000 EUR	28 034 112 117	30 804 123 291	30 957 122 591	20
1753 10 300	- - mit einem Quadratmetergewicht von mehr als 70 g bis 150 g	t 1000 EUR	10 161 32 022	9 838 33 856	9 364 31 760	22
1753 10 500	- - mit einem Quadratmetergewicht von mehr als 150 g	t 1000 EUR	28 033 86 894	25 957 85 953	26 745 86 872	28
1753 10 700	- bestrichen oder überzogen Textilerzeugnisse, a.n.g. Bänder, Etiketten und Geflechte; Tülle und Spitzen; Stickereien Bänder, Etiketten, Geflechte u.ä. Waren - Bänder aus Spinnstoffen (einschl. schusslosen Bändern)	t 1000 EUR	15 447 68 327	15 024 65 493	15 919 69 927	26
1754 11 301	- - elastisch (ohne Gurte) darunter zum Absatz bestimmt	t 1000 EUR	481 10 722	444 10 798	450 11 253	13 13
1754 11 303	- - unelastisch (ohne Gurte) darunter zum Absatz bestimmt	t 1000 EUR	2 409 2 409 51 315	2 752 2 752 52 768	2 669 2 669 51 759	39 39
1754 11 305	- - Gurte aller Art darunter zum Absatz bestimmt	t 1000 EUR	3 914 19 867	3 709 19 228	3 896 20 235	17 17
1754 11 500	- Etiketten, Abzeichen u.ä. Waren aus Spinnstoffen (nicht bestickt) darunter zum Absatz bestimmt - Geflechte als Meterware; Posamentier- u.ä. Zierwaren (ohne Stickereien; Gewirken und Gestrickten), z.B. Quasten und Troddeln u.ä. Waren - - Flechtartikel aller Art - - - elastisch darunter zum Absatz bestimmt	t 1000 EUR	175 175 13 637	140 140 11 546	150 150 11 653	9 9
1754 11 701	- - - unelastisch darunter zum Absatz bestimmt	t 1000 EUR	600 600 15 184	596 596 15 436	642 642 16 627	17 17
1754 11 706	- - Posamentier- u.ä. Zierwaren (ohne Stickereien; Gewirken und Gestrickten), z.B. Quasten, Troddeln, Oliven, Nüsse, Pompons u.ä. Waren darunter zum Absatz bestimmt	t 1000 EUR	18 18	25 25	11 11	3 3
1754 12 300	Tülle und geknüpft Netzstoffe; Spitzen, als Meterware, Streifen oder als Motive - Tülle (einschl. Bobinetgardinenstoffen) und geknüpft Netzstoffe	1000 EUR	.	.	.	2
1754 12 500	- Maschinengefertigte Spitzen	1000 EUR	4 793	5 260	.	4
1754 12 700	- Handgefertigte Spitzen	1000 EUR	-	-	-	-
1754 13 300	Stickereien als Meterware, Streifen oder als Motive - Ätzstickereien und Stickereien mit herausgeschnittenem Grund	1000 EUR	.	.	.	2
1754 13 500	- Stickereien aus Baumwolle	1000 EUR	3 212	2 486	3 110	8

4 Produktion nach Güterarten - Deutschland

Melde-Nr.	Bezeichnung	Einheit	2. VJ 2007	1. VJ 2008	2. VJ 2008	2. VJ 2008 Anzahl Unternehmen
1	2	3	4	5	6	7
1754 13 700	- Stickereien aus Chemiefasern u.a. Spinnstoffen	1000 EUR	7 934	8 796	8 495	15
1754 20 003	Filze, auch getränkt, bestrichen, überzogen oder mit Lagen versehen - Woll- und Haarfilze	t 1000 EUR	841 14 500	840 15 535	919 16 716	10
1754 20 005	- Nadelfilze	t 1000 EUR	8 925 44 854	9 025 45 438	8 979 46 067	12
1754 20 009	- Andere Filze	t 1000 EUR	.	854 7 335	796 6 156	3
1754 31 300	Andere Textilerzeugnisse Watte aus Spinnstoffen und Waren daraus; Scherstaub, Knoten und Noppen, aus Spinnstoffen - für medizinischen Bedarf	t 1000 EUR	.	.	.	1
1754 31 503	- für hygienische u.a. Zwecke (ohne solche für den medizinischen Bedarf)	t 1000 EUR	2 362 2 362 13 776	2 840 2 840 16 339	2 389 2 389 14 074	3 3
1754 31 505	- - Industriewatte darunter zum Absatz bestimmt	t 1000 EUR	.	8 901 8 901	.	5 5
1754 31 509	- - Andere Watte und Waren daraus; Scherstaub, Knoten und Noppen darunter zum Absatz bestimmt	t 1000 EUR	2 766 10 726	2 891 10 577	3 147 11 744	4 4
1754 32 000	Fäden und Kordeln aus Kautschuk, mit einem Überzug aus Spinnstoffen; Garne und Streifen aus Spinnstoffen mit Kautschuk oder Kunststoff getränkt, bestrichen, überzogen oder umhüllt	t 1000 EUR	531 9 076	562 8 951	487 9 228	4
1754 33 000	Metallgarne, Streifen u.dgl. aus synthetischen oder künstlichen Spinnstoffen, in Verbindung mit Metall in Form von Fäden, Streifen oder Pulver oder mit Metall überzogen	t 1000 EUR	44 1 951	32 1 511	48 2 357	4
1754 34 000	Gewebe aus Metallfäden und Gewebe aus Metallgarnen oder metallisierten Garnen, für Bekleidung, Heimtextilien oder ähnliche Zwecke, a.n.g.	t 1000 m ² 1000 EUR	.	.	.	2
1754 35 000	Gimpen, umspinnene Streifen und dergl. aus synthetischen oder künstlichen Spinnstoffen mit einer Normalbreite von 5 mm oder weniger; Chenillegarne; Maschengarne	t 1000 EUR	.	.	.	1
1754 36 000	Reifencordgewebe aus hochfesten Garnen aus Nylon oder anderen Polyamiden, Polyester oder Viskose	t 1000 m ² 1000 EUR	3 790 10 139 23 591	4 308 11 351 26 126	4 501 11 847 26 922	5
1754 37 000	Gewebe, mit Leim, Kunststoff oder ähnlichen Stoffen getränkt, bestrichen, überzogen oder bemalt, a.n.g.	t 1000 m ² 1000 EUR	32 535 87 352 217 279	35 329 104 669 220 034	37 263 111 618 241 360	25
1754 38 300	Textile Erzeugnisse für den technischen Bedarf - Pumpenschläuche u.ä. Schläuche aus Spinnstoffen, auch mit Armaturen oder Zubehör aus anderen Stoffen	1000 EUR	9 797	10 853	11 537	10
1754 38 503	- - Förderbänder	1000 EUR	.	.	.	2
1754 38 505	- - Treibriemen aus Spinnstoffen	1000 EUR	.	.	.	1
1754 38 507	- - Polierscheiben	1000 EUR	1 255	1 329	1 299	6
1754 38 508	- - Filtertücher zum Pressen von Öl oder zu ähnlichen Zwecken	1000 EUR	6 841	6 765	7 241	5
1754 38 509	- - Dochte, Glühstrümpfe u.a. textile Erzeugnisse für den technischen Bedarf	1000 EUR	60 262	65 272	66 572	21

4 Produktion nach Güterarten - Deutschland

Melde-Nr.	Bezeichnung	Einheit	2. VJ 2007	1. VJ 2008	2. VJ 2008	2. VJ 2008 Anzahl Unternehmen
1	2	3	4	5	6	7
1754 38 700	- Gewebe und Filze von der auf Papiermaschinen o.ä. Maschinen verwendeten Art (auch zur Herstellung von Halbstoff oder Faserzement)	1000 EUR	42 198	38 858	38 782	6
1754 39 000	Gesteppte Spinnstoffzeugnisse als Meterware (ohne Stickereien)	1000 EUR	.	.	.	1
1760 11 300	Gewirke und Gestricke Samt, Plüsch (einschl. Hochflorzeugnissen), gewirkt oder gestrickt, Schlingengewirke und -gestricke - Hochflorzeugnisse darunter zum Absatz bestimmt	t t 1000 EUR	*	2 2
1760 11 500	- Schlingengewirke und -gestricke darunter zum Absatz bestimmt	t t 1000 EUR	* 1 826 1 826	1 719 1 719	1 812 1 812	6 6
1760 11 700	- Anderer Samt oder Plüsch, gewirkt oder gestrickt darunter zum Absatz bestimmt	t t 1000 EUR	* 277 277	4 4
1760 12 300	Anderer Samt oder Plüsch, gewirkt oder gestrickt darunter zum Absatz bestimmt Andere Gewirke und Gestricke (Maschenmeterware) - für Vorhänge und Gardinen (weder aus Samt oder Plüsch noch mit einem Anteil an Elastomergarnen oder Kautschukfäden von 5 GHT oder mehr) darunter zum Absatz bestimmt	t t 1000 EUR	* . .	. 603 17 405	. 518 15 097	8 8
1760 12 901	- Andere Gewirke und Gestricke - für Bekleidung darunter zum Absatz bestimmt	kg kg 1000 EUR	* 3 738 287 47 597	3 012 533 2 907 499 41 609	3 521 006 3 171 163 43 115	26 22
1760 12 902	- für Haushalts- und Heimtextilien darunter zum Absatz bestimmt	kg kg 1000 EUR	* 4 506 739 27 045	4 885 269 28 884	4 076 005 25 340	12 11
1760 12 903	- für technischen und industriellen Bedarf darunter zum Absatz bestimmt	kg kg 1000 EUR	* 4 082 869 40 196	4 029 525 42 190	4 198 686 41 897	23 23
1771 10 330	Fertigerzeugnisse, gewirkt oder gestrickt Strumpfwaren Strumpfhosen, Strümpfe, Kniestrümpfe, Socken und andere Strumpfwaren (einschließlich Krampfaderstrümpfen), aus Gewirken und Gestricken - Strumpfhosen, aus Gewirken und Gestricken - aus synthetischen Chemiefasern - mit einem Titer der einfachen Garne von weniger als 67 dtex	1000 St 1000 EUR	16 125 10 669	17 913 11 033	15 372 11 105	3
1771 10 350	- - mit einem Titer der einfachen Garne von 67 dtex oder mehr	1000 St 1000 EUR	- -	- -	- -	-
1771 10 370	- - aus anderen Spinnstoffen	1000 St 1000 EUR	1 490 1 489	1 452 1 196	1 671 1 674	8
1771 10 500	- Damenstrümpfe (einschl. Kniestrümpfen) mit einem Titer der einfachen Garne von weniger als 67 dtex	1000 Paar 1000 EUR	20 225 8 351	19 746 8 188	18 919 8 613	8
1771 10 902	- Andere Strumpfwaren (einschl. Krampfaderstrümpfen) - Herrenstrümpfe und Socken	1000 Paar 1000 EUR	4 674 7 436	4 706 7 759	3 861 5 779	12
1771 10 906	- Kinderstrümpfe und Socken	1000 Paar 1000 EUR	1 257 1 014	1 304 1 114	1 289 1 293	7
1771 10 909	- Andere Strumpfwaren (z.B. Krampfaderstrümpfe)	1000 Paar 1000 EUR	4 940 62 117	4 447 67 368	5 193 71 338	16
1772 10 310	Pullover, Strickjacken, Westen u.ä. Waren (einschl. Unterziehpullis), aus Gewirken oder Gestricken - Pullover, Strickjacken, Westen u.ä. Waren aus Wolle oder feinen Tierhaaren - für Männer oder Knaben	1000 St 1000 EUR	42 1 125	23 607	. .	2
1772 10 320	- für Frauen oder Mädchen	1000 St 1000 EUR	59 2 757	26 1 396	71 4 224	7
1772 10 330	- Pullover mit einem Anteil an Wolle von 50 GHT oder mehr und mit einem Stückgewicht von 600 g oder mehr	1000 St 1000 EUR	2
1772 10 530	- Unterziehpullis - aus Baumwolle	1000 St 1000 EUR	- -	- -	- -	-

4 Produktion nach Güterarten - Deutschland

Melde-Nr.	Bezeichnung	Einheit	2. VJ 2007	1. VJ 2008	2. VJ 2008	2. VJ 2008 Anzahl Unternehmen
1	2	3	4	5	6	7
1772 10 550	- - aus Chemiefasern	1000 St 1000 EUR	- -	- -	- -	-
1772 10 610	- - für Männer oder Knaben - Andere Pullover, Strickjacken, Westen u.ä. Waren aus Baumwolle	1000 St 1000 EUR	2
1772 10 620	- - für Frauen oder Mädchen	1000 St 1000 EUR	215 5 876	210 6 130	155 4 658	8
1772 10 710	- - für Männer oder Knaben - Pullover, Strickjacken, Westen u.ä. Waren aus Chemiefasern	1000 St 1000 EUR	- -	- -	- -	-
1772 10 720	- - für Frauen oder Mädchen	1000 St 1000 EUR	162 4 239	490 11 544	208 4 323	8
1772 10 900	- Pullover, Strickjacken, Westen u.ä. Waren aus anderen Spinnstoffen	1000 St 1000 EUR	84 1 904	100 1 810	33 732	3
	Bekleidung					
	Bekleidung aus Leder oder rekonstituiertem Leder (ohne Bekleidungszubehör, Schuhe und Kopfbedeckungen)					
1810 10 010	- Mäntel	1000 St 1000 EUR	1
1810 10 030	- Kombinationen, Anzüge, Kostüme aus Leder	1000 St 1000 EUR	- -	- -	- -	-
1810 10 050	- Jacken	1000 St 1000 EUR	4 767	4 274	5 33 102	8
1810 10 070	- Hosen und Röcke	1000 St 1000 EUR	3
1810 10 090	- Andere Lederbekleidung	1000 St 1000 EUR	3
	Bekleidung (ohne Lederbekleidung) Arbeits- und Berufsbekleidung					
	Arbeits- und Berufsbekleidung für Männer					
	Kombinationen und Jacken					
1821 11 210	- - aus Baumwolle	1000 St 1000 EUR	15 507	11 395	12 369	13
1821 11 250	- - aus Chemiefasern	1000 St 1000 EUR	97 .	117 .	125 .	9
1821 11 310	- - aus Baumwolle - Jacken	1000 St 1000 EUR	37 1 236	52 1 630	43 1 504	18
1821 11 350	- - aus Chemiefasern	1000 St 1000 EUR	32 1 198	25 1 126	38 1 217	15
1821 12 410	- - aus Baumwolle Lange Hosen (einschl. Kniebundhosen u.ä. Hosen), Latzhosen	1000 St 1000 EUR	88 2 131	86 2 830	96 2 491	22
1821 12 450	- - aus Chemiefasern	1000 St 1000 EUR	30 701	41 1 146	62 1 138	18
1821 12 510	- - aus Baumwolle - Latzhosen	1000 St 1000 EUR	128 3 204	119 3 113	120 3 495	15
1821 12 550	- - aus Chemiefasern	1000 St 1000 EUR	19 635	19 514	22 553	15
	Arbeits- und Berufsbekleidung für Frauen					
	Kombinationen und Jacken					
1821 21 210	- - aus Baumwolle	1000 St 1000 EUR	. .	- -	- -	-
1821 21 250	- - aus Chemiefasern	1000 St 1000 EUR	. .	- -	- -	-
1821 21 310	- - aus Baumwolle - Jacken	1000 St 1000 EUR	2
1821 21 350	- - aus Chemiefasern	1000 St 1000 EUR	- -	2
1821 22 410	- - aus Baumwolle Lange Hosen (einschl. Kniebundhosen u.ä. Hosen), Latzhosen	1000 St 1000 EUR	33 .	24 4	3 20	7
1821 22 450	- - aus Chemiefasern	1000 St 1000 EUR	14 146	10 122	11 147	6

4 Produktion nach Güterarten - Deutschland

Melde-Nr.	Bezeichnung	Einheit	2. VJ 2007	1. VJ 2008	2. VJ 2008	2. VJ 2008 Anzahl Unternehmen
1	2	3	4	5	6	7
1821 22 510	- Latzhosen - - aus Baumwolle	1000 St 1000 EUR	.	.	.	3
1821 22 550	- - aus Chemiefasern	1000 St 1000 EUR	-	.	.	1
	Andere Arbeits- und Berufsbekleidung für Männer oder Frauen					
	- Schürzen, Kittel u.a. Arbeits- und Berufskleidung aus Baumwolle oder Chemiefasern					
1821 30 130	- - für Männer oder Knaben	1000 St 1000 EUR	384 12 219	339 10 801	413 9 383	24
1821 30 230	- - für Frauen oder Mädchen	1000 St 1000 EUR	76 773	113 748	124 730	15
	Oberbekleidung (ohne Arbeits- und Berufsbekleidung)					
	Oberbekleidung aus Gewirken oder Gestrickten					
	Mäntel, Anoraks, Windjacken, Blousons u.ä. Waren, für Männer oder Knaben					
1822 11 100	- Mäntel (einschl. Kurzmäntel), Umhänge u.ä. Waren	1000 St 1000 EUR	.	.	.	1
1822 11 200	- Anoraks, Windjacken, Blousons u.ä. Waren	1000 St 1000 EUR	.	.	.	2
	Anzüge, Kombinationen, Jacken, lange Hosen (einschl. Kniebundhosen u.ä. Hosen), Latzhosen und kurze Hosen, für Männer oder Knaben					
1822 12 300	- Jacken	1000 St 1000 EUR	49 5 218	39 4 109	.	4
1822 12 600	- Anzüge und Kombinationen	1000 St 1000 EUR	53 7 881	97 11 410	66 9 315	5
1822 12 700	- Lange Hosen (einschl. Kniebundhosen u.ä. Hosen), Latzhosen und kurze Hosen	1000 St 1000 EUR	41 1 784	37 1 680	39 1 884	5
	Mäntel, Anoraks, Windjacken, Blousons u.ä. Waren, für Frauen oder Mädchen					
1822 13 100	- Mäntel (einschl. Kurzmäntel), Umhänge u.ä. Waren (ohne Jacken)	1000 St 1000 EUR	.	.	.	2
1822 13 200	- Anoraks, Windjacken, Blousons u.ä. Waren (ohne Jacken)	1000 St 1000 EUR	.	.	.	1
	Kostüme, Kombinationen, Jacken, lange Hosen (einschl. Kniebundhosen u.ä. Hosen), Latzhosen und kurze Hosen, Kleider, Röcke und Hosenröcke, für Frauen oder Mädchen					
1822 14 300	- Jacken	1000 St 1000 EUR	140 5 829	135 4 340	105 6 837	5
1822 14 600	- Kostüme und Kombinationen	1000 St 1000 EUR	.	.	.	3
1822 14 700	- Kleider	1000 St 1000 EUR	769	21 1 075	27 1 185	7
1822 14 800	- Röcke und Hosenröcke	1000 St 1000 EUR	71 1 832	80 2 365	41 1 280	7
1822 14 900	- Lange Hosen (einschl. Kniebundhosen u.ä. Hosen), Latzhosen und kurze Hosen	1000 St 1000 EUR	119 2 265	100 2 022	961	5
	Oberbekleidung (ohne solche aus Gewirken oder Gestrickten) für Männer oder Knaben					
	Mäntel, Anoraks, Windjacken, Blousons u.ä. Waren					
	- Mäntel (einschl. Kurzmäntel), Umhänge u.ä. Waren					
1822 21 110	- - aus Baumwolle, Stückgewicht von 1 kg oder weniger	1000 St 1000 EUR	-	-	-	-
1822 21 140	- - aus Wolle oder feinen Tierhaaren	1000 St 1000 EUR	.	.	.	1
1822 21 150	- - aus Chemiefasern, Stückgewicht von 1 kg oder weniger	1000 St 1000 EUR	-	-	-	-
1822 21 190	- - aus Baumwolle, Chemiefasern oder anderen Spinnstoffen, Stückgewicht von mehr als 1 kg	1000 St 1000 EUR	.	.	.	2
	- Anoraks, Windjacken, Blousons u.ä. Waren (ohne Jacken)					
1822 21 210	- - aus Baumwolle	1000 St 1000 EUR	-	-	-	-
1822 21 250	- - aus Chemiefasern	1000 St 1000 EUR	.	.	.	2

4 Produktion nach Güterarten - Deutschland

Melde-Nr.	Bezeichnung	Einheit	2. VJ 2007	1. VJ 2008	2. VJ 2008	2. VJ 2008 Anzahl Unternehmen
1	2	3	4	5	6	7
1822 21 290	- - aus anderen Spinnstoffen	1000 St 1000 EUR	-	-	-	-
	Anzüge und Kombinationen (ohne Arbeits- und Berufsbekleidung)					
	- Anzüge					
1822 22 110	- - aus Baumwolle	1000 St 1000 EUR	.	.	.	1
1822 22 140	- - aus Wolle oder feinen Tierhaaren	1000 St 1000 EUR	64 6 191	80 7 024	65 5 497	12
1822 22 190	- - aus anderen Spinnstoffen	1000 St 1000 EUR	16 1 521	19 1 663	18 1 577	5
	- Kombinationen					
1822 22 210	- - aus Baumwolle	1000 St 1000 EUR	-	-	-	-
1822 22 240	- - aus Wolle oder feinen Tierhaaren	1000 St 1000 EUR	.	.	.	2
1822 22 290	- - aus anderen Spinnstoffen	1000 St 1000 EUR	.	.	.	2
	Jacken (ohne Arbeits- und Berufsbekleidung)					
1822 23 310	- - aus Baumwolle	1000 St 1000 EUR	.	.	.	2
1822 23 340	- - aus Wolle oder feinen Tierhaaren	1000 St 1000 EUR	73 4 722	98 5 941	87 5 149	10
1822 23 390	- - aus anderen Spinnstoffen	1000 St 1000 EUR	41 2 144	46 2 280	46 2 236	11
	Lange Hosen (einschl. Kniebundhosen u.ä. Hosen), Latzhosen (ohne Arbeits- und Berufsbekleidung) und kurze Hosen					
	- Lange Hosen (einschl. Kniebundhosen u.ä. Hosen) aus Rippen schussamt und -plüsch, Denim, anderen Baumwollstoffen, Chemiefasern; lange und kurze Hosen, aus Wolle oder feinen Tierhaaren; lange Hosen, Latzhosen und kurze Hosen, aus anderen Spinnstoffen					
1822 24 410	- - Lange Hosen aus aufgeschnittenem Rippenschussamt und -plüsch	1000 St 1000 EUR	-	-	-	-
1822 24 420	- - Lange Hosen aus Denim	1000 St 1000 EUR	.	.	.	2
1822 24 430	- - Lange Hosen aus anderen Baumwollstoffen	1000 St 1000 EUR	260 7 889	369 12 337	247 6 993	6
1822 24 440	- - Lange und kurze Hosen, aus Wolle oder feinen Tierhaaren	1000 St 1000 EUR	189 .	.	.	11
1822 24 450	- - Lange Hosen aus Chemiefasern	1000 St 1000 EUR	423 7 767	724 14 653	417 7 608	11
1822 24 490	- - Lange Hosen, Latzhosen und kurze Hosen, aus anderen Spinnstoffen	1000 St 1000 EUR	146 5 090	88 3 070	76 2 624	6
1822 24 550	- - Latzhosen	1000 St 1000 EUR	-	-	-	-
	- kurze Hosen					
1822 24 610	- - aus Baumwolle	1000 St 1000 EUR	-	-	-	-
1822 24 630	- - aus Chemiefasern	1000 St 1000 EUR	.	-	.	1
	Oberbekleidung (ohne solche aus Gewirken oder Gestrickten) für Frauen oder Mädchen					
	Mäntel, Anoraks, Windjacken, Blousons u.ä. Waren					
	- Mäntel (einschl. Kurzmänteln), Umhänge u.ä. Waren					
1822 31 110	- - aus Baumwolle, Stückgewicht von 1 kg oder weniger	1000 St 1000 EUR	.	.	.	1
1822 31 140	- - aus Wolle oder feinen Tierhaaren	1000 St 1000 EUR	749	874	427	6
1822 31 150	- - aus Chemiefasern, Stückgewicht von 1 kg oder weniger	1000 St 1000 EUR	.	0 32	.	2
1822 31 190	- - aus Baumwolle, Chemiefasern oder anderen Spinnstoffen, Stückgewicht von mehr als 1 kg	1000 St 1000 EUR	.	.	.	4
	- Anoraks, Windjacken, Blousons u.ä. Waren (ohne Jacken)					
1822 31 210	- - aus Baumwolle	1000 St 1000 EUR	-	-	-	-

4 Produktion nach Güterarten - Deutschland

Melde-Nr.	Bezeichnung	Einheit	2. VJ 2007	1. VJ 2008	2. VJ 2008	2. VJ 2008 Anzahl Unternehmen
1	2	3	4	5	6	7
1822 31 250	- - aus Chemiefasern	1000 St 1000 EUR	.	.	.	2
1822 31 290	- - aus anderen Spinnstoffen	1000 St 1000 EUR	.	.	.	1
1822 32 110	Kostüme, Kombinationen (ohne Arbeits- und Berufsbekleidung) - Kostüme - - aus Baumwolle	1000 St 1000 EUR	.	.	.	2
1822 32 140	- - aus Wolle oder feinen Tierhaaren	1000 St 1000 EUR	.	.	.	2
1822 32 190	- - aus anderen Spinnstoffen	1000 St 1000 EUR	5 133	.	.	3
1822 32 210	- Kombinationen - - aus Baumwolle	1000 St 1000 EUR	-	.	.	1
1822 32 240	- - aus Wolle oder feinen Tierhaaren	1000 St 1000 EUR	.	.	.	1
1822 32 290	- - aus anderen Spinnstoffen	1000 St 1000 EUR	476	.	.	3
1822 33 310	Jacken (ohne Arbeits- und Berufsbekleidung) - - aus Baumwolle	1000 St 1000 EUR	52 1 935	42 2 236	20 789	11
1822 33 340	- - aus Wolle oder feinen Tierhaaren	1000 St 1000 EUR	60 5 047	.	.	12
1822 33 390	- - aus anderen Spinnstoffen	1000 St 1000 EUR	26 1 387	30 1 986	18 1 112	16
1822 34 710	Kleider, Röcke und Hosenröcke - Kleider - - aus Baumwolle	1000 St 1000 EUR	49 1 376	49 939	32 1 106	9
1822 34 740	- - aus Wolle oder feinen Tierhaaren	1000 St 1000 EUR	0 99	.	.	3
1822 34 750	- - aus Chemiefasern	1000 St 1000 EUR	19 823	25 2 233	23 1 540	8
1822 34 780	- - aus Seide, Schappeseide oder Bourreteseide	1000 St 1000 EUR	3 257	2 358	2 301	5
1822 34 790	- - aus anderen Spinnstoffen	1000 St 1000 EUR	.	.	.	10
1822 34 810	- Röcke und Hosenröcke - - aus Baumwolle	1000 St 1000 EUR	263 5 061	198 4 083	72 844	9
1822 34 840	- - aus Wolle oder feinen Tierhaaren	1000 St 1000 EUR	59 1 910	51 1 707	21 592	10
1822 34 850	- - aus Chemiefasern	1000 St 1000 EUR	96 1 136	55 1 328	.	6
1822 34 890	- - aus anderen Spinnstoffen	1000 St 1000 EUR	57 940	34 601	36 540	8
1822 35 410	Lange Hosen (einschl. Kniebundhosen u.ä. Hosen), Latzhosen und kurze Hosen (ohne Arbeits- und Berufsbekleidung) - Lange Hosen (einschl. Kniebund- hosen u.ä. Hosen) - - aus aufgeschnittenem Rippen- schussamt und -plüsch	1000 St 1000 EUR	.	.	.	1
1822 35 420	- - aus Denim	1000 St 1000 EUR	63 1 304	54 1 015	62 1 174	4
1822 35 430	- - aus anderen Baumwollstoffen	1000 St 1000 EUR	834 21 877	1 122 32 275	623 16 708	21
1822 35 440	- - aus Wolle oder feinen Tierhaaren	1000 St 1000 EUR	279 10 189	479 18 842	238 8 733	9
1822 35 460	- - aus synthetischen Chemiefasern	1000 St 1000 EUR	390 7 723	316 8 804	271 5 974	10
1822 35 470	- - aus künstlichen Chemiefasern	1000 St 1000 EUR	160 2 694	153 2 911	98 1 434	4
1822 35 510	- Latzhosen - - aus Baumwolle	1000 St 1000 EUR	-	-	-	-
1822 35 590	- - aus anderen Spinnstoffen	1000 St 1000 EUR	-	-	-	-
1822 35 610	- Kurze Hosen u.a. Hosen, aus anderen Spinnstoffen - - kurze Hosen - - - aus Baumwolle	1000 St 1000 EUR	-	-	-	-

4 Produktion nach Güterarten - Deutschland

Melde-Nr.	Bezeichnung	Einheit	2. VJ 2007	1. VJ 2008	2. VJ 2008	2. VJ 2008 Anzahl Unternehmen
1	2	3	4	5	6	7
1822 35 640	- - - aus Wolle oder feinen Tierhaaren	1000 St 1000 EUR	- -	- -	- -	-
1822 35 650	- - - aus Chemiefasern	1000 St 1000 EUR	- -	- -	- -	-
1822 35 690	- - Andere Hosen aus anderen Spinnstoffen	1000 St 1000 EUR	8
1823 11 100	Wäsche - Hemden und Unterhemden für Männer oder Knaben	1000 St 1000 EUR	4
1823 12 200	Slips u.a. Unterhosen, Nachthemden und Schlafanzüge, Bademäntel und -jacken, Hausmäntel u.ä. Waren, für Männer oder Knaben - Slips, Boxershorts u.a. Unterhosen	1000 St 1000 EUR	944 6 126	853 6 049	739 5 312	13
1823 12 300	- Nachthemden und Schlafanzüge	1000 St 1000 EUR	. .	591	. .	3
1823 12 400	- Bademäntel und -jacken, Hausmäntel u.ä. Waren	1000 St 1000 EUR	3 10	17	8	3
1823 13 100	- Blusen und Hemdblusen für Frauen oder Mädchen	1000 St 1000 EUR	307 4 749	361 6 535	228 2 758	8
1823 14 200	Slips u.a. Unterhosen, Nachthemden und Schlafanzüge, Bademäntel und -jacken, Neglige, Hausmäntel u.ä. Waren, Unterkleider u. -röcke, für Frauen oder Mädchen - Slips u.a. Unterhosen	1000 St 1000 EUR	6 988 16 746	5 186 13 228	2 630 9 300	22
1823 14 300	- Nachthemden und Schlafanzüge	1000 St 1000 EUR	145 1 762	55 872	44 612	7
1823 14 400	- Negliges, Bademäntel und -jacken, Hausmäntel u.ä. Waren	1000 St 1000 EUR	2 27	83	26	3
1823 14 500	- Unterkleider und Unterröcke	1000 St 1000 EUR	1 256	1 001	574	4
1823 21 110	Andere Wäsche (ohne solche aus Gewirken oder Gestrickten) Hemden für Männer oder Knaben - aus Baumwolle	1000 St 1000 EUR	95 2 658	112 3 073	106 2 970	8
1823 21 150	- aus Chemiefasern	1000 St 1000 EUR	3
1823 21 190	- aus anderen Spinnstoffen	1000 St 1000 EUR	- -	- -	- -	-
1823 22 210	Slips u.a. Unterhosen, Nachthemden und Schlafanzüge, Unterhemden, Bademäntel und -jacken, Hausmäntel u.ä. Waren, für Männer oder Knaben - Slips, Boxershorts u.a. Unterhosen - - aus Baumwolle	1000 St 1000 EUR	2
1823 22 290	- - aus anderen Spinnstoffen	1000 St 1000 EUR	- -	- -	- -	-
1823 22 310	- Nachthemden und Schlafanzüge - - aus Baumwolle	1000 St 1000 EUR	2
1823 22 390	- - aus anderen Spinnstoffen	1000 St 1000 EUR	- -	- -	- -	-
1823 22 410	- Unterhemden, Bademäntel und -jacken, Hausmäntel u.ä. Waren - - aus Baumwolle	1000 St 1000 EUR	. .	507	. .	4
1823 22 490	- - aus anderen Spinnstoffen	1000 St 1000 EUR	- -	- -	- -	-
1823 23 110	Blusen und Hemdblusen für Frauen oder Mädchen - aus Baumwolle	1000 St 1000 EUR	387 5 885	365 7 152	319 4 248	16
1823 23 150	- aus Chemiefasern	1000 St 1000 EUR	703 9 601	632 11 925	421 6 214	14
1823 23 180	- aus Seide, Schappeseide oder Bourretteseide	1000 St 1000 EUR	7
1823 23 190	- aus anderen Spinnstoffen	1000 St 1000 EUR	76 1 843	134 4 227	69 1 846	11

4 Produktion nach Güterarten - Deutschland

Melde-Nr.	Bezeichnung	Einheit	2. VJ 2007	1. VJ 2008	2. VJ 2008	2. VJ 2008 Anzahl Unternehmen
1	2	3	4	5	6	7
1823 24 310	Nachthemden, Schlafanzüge, Neglige, Bademäntel und -jacken, Hausmäntel, Unterhemden, Slips, für Frauen oder Mädchen - Nachthemden und Schlafanzüge - - aus Baumwolle	1000 St 1000 EUR	54 2 017	.	.	8
1823 24 330	- - aus anderen Spinnstoffen	1000 St 1000 EUR	.	.	.	2
1823 24 510	- Unterkleider und Unterröcke aus Baumwolle, Chemiefasern und aus anderen Spinnstoffen - - aus Baumwolle	1000 St 1000 EUR	-	-	-	-
1823 24 520	- - aus anderen Spinnstoffen	1000 St 1000 EUR	-	-	-	-
1823 24 610	- Neglige, Bademäntel und -jacken, Hausmäntel, Unterhemden, Slips u.a. Unterhosen, aus Baumwolle u.a. Spinnstoffen - - aus Baumwolle - - - Neglige, Bademäntel und -jacken, Hausmäntel	1000 St 1000 EUR	.	.	.	5
1823 24 710	- - - Unterhemden, Slips u.a. Unterhosen	1000 St 1000 EUR	.	.	.	1
1823 24 800	- - aus Chemiefasern	1000 St 1000 EUR	.	.	.	1
1823 24 890	- - aus anderen Spinnstoffen	1000 St 1000 EUR	.	.	.	1
1823 25 300	Büstenhalter, Hüftgürtel, Miederhosen, Korsetts, Hosen-träger, Strumpfhalter, Strumpfbänder u.ä. Waren, Teile dafür, auch aus Gewirken oder Gestricken - Büstenhalter (auch Warensammlungen für den Einzelverkauf, bestehend aus Büstenhalter und einem Slip bzw. einer anderen Unterhose)	1000 St 1000 EUR	188 2 284	160 1 920	130 1 629	7
1823 25 500	- Hüftgürtel, Miederhosen und Korsetts (einschl. Bodys mit verstellbaren Trägern)	1000 St 1000 EUR	54 835	53 737	38 741	7
1823 25 700	- Hosenträger, Strumpfhalter, Strumpfbänder u.ä. Waren, Teile dafür	1000 EUR	.	.	.	2
1823 30 300	T-Shirts und Unterhemden, aus Gewirken oder Gestricken - aus Baumwolle	1000 St 1000 EUR	6 510 42 328	4 305 32 040	3 239 30 675	19
1823 30 900	- aus anderen Spinnstoffen	1000 St 1000 EUR	439 3 428	510 4 631	484 4 955	11
1824 11 010	Bekleidung und Bekleidungszubehör, a.n.g. Bekleidung für Kleinkinder; Trainings-, Ski-, Badeanzüge und -hosen; Handschuhe, Hals-, Umschlagtücher, Schals u.a. konfektioniertes Bekleidungs-zubehör, aus Gewirken oder Gestricken Bekleidung und Bekleidungs-zubehör einschl. Unterhemden, Spielhöschen, Unterhosen, Strampelanzüge, Windeln, Handschuhe und Oberbekleidung aus Gewirken oder Gestricken, für Kleinkinder mit einer Körpergröße von 86 cm oder weniger - Unterziehhemden und Baby-Bindejacken	1000 St 1000 EUR	-	-	-	-
1824 11 020	- Einteilige Spielanzüge und Strampelhosen	1000 St 1000 EUR	-	-	-	-
1824 11 030	- Unterhosen	1000 St 1000 EUR	81	.	.	2
1824 11 040	- Zwei- oder mehrteilige Anzüge	1000 St 1000 EUR	-	-	-	-
1824 11 050	- Windeln (dreieckig, Mullwindeln)	t 1000 EUR	-	-	-	-
1824 11 090	- Andere Bekleidung und Bekleidungs-zubehör	t 1000 EUR	.	.	.	1
1824 12 100	Trainingsanzüge, Skianzüge, Badeanzüge und Badehosen, andere Bekleidung - Trainingsanzüge (Hosen, Jacken),	1000 St 1000 EUR	.	.	.	2

4 Produktion nach Güterarten - Deutschland

Melde-Nr.	Bezeichnung	Einheit	2. VJ 2007	1. VJ 2008	2. VJ 2008	2. VJ 2008 Anzahl Unternehmen
1	2	3	4	5	6	7
1824 12 300	- Skianzüge (Hosen, Jacken, Kombinationen)	1000 St 1000 EUR	- -	- -	- -	-
1824 12 400	- Badeanzüge und Badehosen - - für Männer oder Knaben	1000 St 1000 EUR	2
1824 12 500	- - Badeanzüge, Bikinis, Slip-, Bikinihosen, für Frauen oder Mädchen	1000 St 1000 EUR	162 3 533	222 .	160 .	6
1824 12 900	- Andere Bekleidung (z.B. Radfahrer- trikots, Bodies mit Ärmeln)	1000 St 1000 EUR	42 1 555	61 2 947	40 1 869	3
1824 13 730	Fingerhandschuhe, Handschuhe ohne Fingerspitzen und Fausthandschuhe aus Gewirken oder Gestricken - mit Kunststoff oder Kautschuk getränkt, bestrichen oder überzogen	1000 Paar 1000 EUR	2
1824 13 750	- nicht mit Kunststoff oder Kaut- schuk getränkt, bestrichen oder überzogen	1000 Paar 1000 EUR	2
1824 14 300	Anderes konfektioniertes Bekleid- ungszubehör, aus Gewirken oder Gestricken; Teile für Bekleidung oder für Bekleidungszubehör aus Gewirken oder Gestricken - Schals, Umschlagtücher, Halstücher, Kragenschoner, Kopftücher, Schleier u.ä. Waren	1000 St 1000 EUR	. .	29 99	76 215	4
1824 14 500	- Krawatten, Schleifen (z.B. Querbinder) und Krawattenschals	1000 St 1000 EUR	. .	- -	- -	-
1824 14 900	- Anderes konfektioniertes Bekleidungszubehör, Teile für Bekleidung oder für Bekleidungszubehör	1000 EUR	2 383	1 843	1 558	7
1824 21 000	Bekleidung und Bekleidungszubehör aus Spinnstoffen (ohne solche aus Gewirken oder Gestricken) Bekleidung und Bekleidungszubehör einschl. Unterhemden, Spielhöschen, Unterhosen, Strampelanzügen, Win- deln, Handschuhen und Oberbekleid- ung, für Kleinkinder mit einer Kör- pergröße von 86 cm oder weniger (ohne solche aus Gewirken oder Gestricken)	1000 EUR	2
1824 22 110	Trainingsanzüge, Skianzüge, Bade- anzüge, Badehosen und andere Bekleidung (ohne Arbeits- und Berufsbekleidung; ohne solche aus Gewirken oder Gestricken) - Trainingsanzüge (Hosen, Jacken), u.ä. Bekleidung (ohne Skianzüge), für Männer oder Knaben - - aus Baumwolle	1000 St 1000 EUR	- -	- -	- -	-
1824 22 140	- - aus Wolle oder feinen Tierhaaren	1000 St 1000 EUR	- -	- -	. .	1
1824 22 150	- - aus Chemiefasern	1000 St 1000 EUR	8 633	9 770	11 916	3
1824 22 190	- - aus anderen Spinnstoffen	1000 St 1000 EUR	. .	- -	- -	-
1824 22 210	- Trainingsanzüge (Hosen, Jacken), u.ä. Bekleidung (ohne Skianzüge), für Frauen oder Mädchen - - aus Baumwolle	1000 St 1000 EUR	2
1824 22 240	- - aus Wolle oder feinen Tierhaaren	1000 St 1000 EUR	- -	- -	- -	-
1824 22 250	- - aus Chemiefasern	1000 St 1000 EUR	3
1824 22 290	- - aus anderen Spinnstoffen	1000 St 1000 EUR	2
1824 22 300	- Skianzüge (Hosen, Jacken, Kombi- nationen)	1000 St 1000 EUR	- -	- -	- -	-
1824 22 400	- Badeanzüge und Badehosen für für Männer oder Knaben	1000 St 1000 EUR	- -	- -	- -	-
1824 22 500	- Badeanzüge, Bikinis, Slip-, Biki- nihosen, für Frauen oder Mädchen	1000 St 1000 EUR	- -	- -	- -	-

4 Produktion nach Güterarten - Deutschland

Melde-Nr.	Bezeichnung	Einheit	2. VJ 2007	1. VJ 2008	2. VJ 2008	2. VJ 2008 Anzahl Unternehmen
1	2	3	4	5	6	7
1824 23 110	Taschentücher, Schals, Umschlagtücher, Krawatten, Handschuhe, anderes konfektioniertes Bekleidungszubehör (ohne solche aus Gewirken oder Gestricken); Teile für Bekleidung oder Bekleidungszubehör, a.n.g. - Taschentücher, Ziertaschentücher - - aus Baumwolle	1000 St 1000 EUR	- -	- -	- -	- -
1824 23 190	- - aus anderen Spinnstoffen	1000 St 1000 EUR	- -	- -	- -	- -
1824 23 340	- Schals, Umschlagtücher, Halstücher, Kragenschoner, Kopftücher, Schleier u.ä. Waren - - aus Wolle oder feinen Tierhaaren	1000 St 1000 EUR	4
1824 23 380	- - aus Seide, Schappe- oder Bourretteseide	1000 St 1000 EUR	- -	- -	- -	- -
1824 23 390	- - aus anderen Spinnstoffen	1000 St 1000 EUR	2
1824 23 550	- Krawatten, Schleifen (z.B. Quer- binder und Krawattenschals - - aus Chemiefasern	1000 St 1000 EUR	1
1824 23 580	- - aus Seide, Schappe- oder Bourretteseide	1000 St 1000 EUR	111 921	106 867	111 807	3
1824 23 590	- - aus anderen Spinnstoffen	1000 St 1000 EUR	- -	- -	- -	- -
1824 23 700	- Fingerhandschuhe, Handschuhe ohne Fingerspitzen und Fausthandschuhe	1000 Paar 1000 EUR	- -	- -	- -	- -
1824 23 930	- Anderes konfektioniertes Bekleidungs- zubehör, Teile für Bekleidung oder Bekleidungszubehör, a.n.g. - - Anderes konfektioniertes Beklei- dungszubehör aus Spinnstoffen	1000 EUR	1 792	.	.	3
1824 23 950	- - Teile für Bekleidung oder für Bekleidungszubehör aus Spinnstoffen	1000 EUR	-	-	-	-
1824 31 730	Bekleidungszubehör aus Leder; Bekleidung aus Filz oder Vlies- stoffen; Bekleidung aus Spinn- stoffen, überzogen Bekleidungszubehör aus Leder oder rekonstituiertem Leder - Schutzhandschuhe u.a. Handschuhe (ohne Spezialsporthandschuhe) - - Schutzhandschuhe für alle Berufe	1000 Paar 1000 EUR	. .	91 396	79 335	3
1824 31 750	- - Fingerhandschuhe, Handschuhe ohne Fingerspitzen und Faust- handschuhe (ohne Sport- und Schutzhandschuhe)	1000 Paar 1000 EUR	3
1824 31 800	- Gürtel, Koppel und Schulterriemen	1000 St 1000 EUR	2 869 7 330	2 753 6 951	2 730 7 352	8
1824 31 900	- Anderes Bekleidungszubehör	1000 EUR	.	.	.	1
1824 32 100	Bekleidung aus Filz oder Vlies- stoffen; Bekleidung aus Spinnstoffen (auch aus Gewirken oder Gestricken, getränkt oder überzogen) - Bekleidung aus Gewirken oder Ge- stricken, bestrichen, getränkt, überzogen, mit Lagen versehen oder kautschutiert	1000 EUR	.	.	.	1
1824 32 330	- Bekleidung aus Filz und Vliesstoffen - - aus Filz (ohne Hüte)	1000 St 1000 EUR	- -	- -	- -	- -
1824 32 350	- - aus Vliesstoffen	1000 St 1000 EUR	1
1824 32 530	- Mäntel (einschl. Kurzmäntel), Um- hänge o.ä. Waren, aus Gewebe, mit Kunststoff getränkt, bestrichen, überzogen oder mit Lagen aus Kunststoff versehen, aus kautschu- tiertem u.ä. Gewebe, aus Wachstuch - - für Männer oder Knaben	1000 St 1000 EUR	- -	. .	- -	- -
1824 32 550	- - für Frauen oder Mädchen	1000 St 1000 EUR	- -	- -	- -	- -

4 Produktion nach Güterarten - Deutschland

Melde-Nr.	Bezeichnung	Einheit	2. VJ 2007	1. VJ 2008	2. VJ 2008	2. VJ 2008 Anzahl Unternehmen
1	2	3	4	5	6	7
1824 32 730	- Andere Bekleidung aus Gewebe, mit Kunststoff getränkt, bestrichen, überzogen oder mit Lagen aus Kunststoff versehen, aus kautschutiertem o.ä. Gewebe - für Männer oder Knaben	1000 St 1000 EUR	5 1 544	5 1 401	2 1 571	6
1824 32 750	- - für Frauen oder Mädchen	1000 St 1000 EUR	.	.	.	1
1824 41 300	Hüte, andere Kopfbedeckungen und Teile dafür Hutstumpen, Hutrohlinge - Hutstumpen, weder geformt noch randgeformt, aus Filz, sowie Hutplatten, Bandeaux "auch aufgeschnitten", aus Filz, zum Herstellen von Hüten	1000 St 1000 EUR	-	-	-	-
1824 41 500	- Hutstumpen oder Hutrohlinge, geflochten oder durch Verbindung von Streifen aus Stoffen aller Art hergestellt, weder geformt noch randgeformt noch ausgestattet	1000 St 1000 EUR	-	-	-	-
1824 42 300	Hüte u.a. Kopfbedeckungen; Haarnetze - aus Filz, aus Hutstumpen oder Hutplatten aus Filz hergestellt, auch ausgestattet	1000 St 1000 EUR	804	.	.	2
1824 42 500	- geflochten oder durch Verbindung von Streifen aus Stoffen aller Art hergestellt, auch ausgestattet	1000 St 1000 EUR	187 1 256	106 1 470	76 930	4
1824 42 700	- gewirkt oder gestrickt oder aus Stücken (ohne solche aus Streifen) von Spitzen, Filz oder anderen Spinnstoffzeugnissen hergestellt, auch ausgestattet; Haarnetze, aus Stoffen aller Art, auch ausgestattet	1000 St 1000 EUR	4 971 2 055	2 875	2 052	6
1824 43 330	Andere Kopfbedeckungen (ohne Sicherheitskopfbedeckungen und ohne solche aus Kautschuk oder Kunststoff); Bänder, Innenfutter, Bezüge, Gestelle, Schirme und Kinnbänder, für Kopfbedeckungen - Hüte u.a. Kopfbedeckungen aus Pelzfellen und aus anderen Stoffen - - aus Pelzfellen	1000 St 1000 EUR	-	-	-	-
1824 43 350	- - aus anderen Stoffen	1000 St 1000 EUR	.	.	.	3
1824 43 500	- Bänder zur Innenausrüstung, Innenfutter, Bezüge, Gestelle, Schirme und Kinnbänder, für Kopfbedeckungen	1000 EUR	.	.	.	1
1830 11 300	Pelze und Pelzwaren Pelzfelle, Bekleidung und Bekleidungszubehör aus Pelzfellen, andere Waren aus Pelzfellen Pelzfelle (einschl. Teilen), gegerbt oder zugerichtet - Ganze Pelzfelle, auch ohne Kopf, Schwanz oder Klauen, nicht zusammengesetzt, von Kaninchen, Hasen oder Astrachan-, Karakul-, Persianer-, Breitschwanz- u.ä. Lämmern, von indischen, chinesischen, mongolischen oder tibetanischen Lämmern	1000 St 1000 EUR	-	-	-	-
1830 11 500	- Andere Pelzfelle (einschl. Köpfen, Schwänzen, Klauen u.a. Teilen, Abfällen und Überresten), auch zusammengesetzt	1000 EUR	.	.	.	1
1830 12 300	Bekleidung, Bekleidungszubehör u.a. Waren, aus Pelzfellen (ohne Hüte u.a. Kopfbedeckungen) - Bekleidung und Bekleidungszubehör aus Pelzfellen von Jungtieren der Sattel- oder Mützenrobbe	1000 EUR	.	.	.	1
1830 12 900	- Andere Waren aus Pelzfellen	1000 EUR	811	.	.	4
1830 13 000	Künstliches Pelzwerk und Waren daraus	1000 EUR	-	-	-	-
1899 00 000	Veredlung von Erzeugnissen dieser Güterabteilung (ohne Bekleidung aus textilen Stoffen)	1000 EUR	3 671	4 881	3 669	5

4 Produktion nach Güterarten - Deutschland

Melde-Nr.	Bezeichnung	Einheit	2. VJ 2007	1. VJ 2008	2. VJ 2008	2. VJ 2008 Anzahl Unternehmen
1	2	3	4	5	6	7
	Leder und Lederwaren					
	Leder					
1910 11 000	- Sämischleder (einschl. Neusämischleder) darunter zum Absatz bestimmt	1000 m ² 1000 m ² 1000 EUR	*	- - -	- - -	- - -
1910 12 000	- Lackleder und folien-kaschierte Leder; metallisierte Leder darunter zum Absatz bestimmt	1000 m ² 1000 m ² 1000 EUR	*	- - -	- - -	- - -
1910 21 001	Rind- und Kalbleder, Rossleder und Leder von anderen Einhufern, enthaart, mit einer Oberfläche von 2,6 m ² oder weniger - Leder aus ganzen Häuten von Rindern und Kälbern, mit einer Oberfläche von 2,6 m ² oder weniger, nur gegerbt	t 1000 EUR	.	.	.	2
1910 21 003	- Leder aus ganzen Häuten von Rindern und Kälbern, mit einer Oberfläche von 2,6 m ² oder weniger, nach dem Gerben bearbeitet (z.B. Boxcalf) - für Schuhe darunter zum Absatz bestimmt	1000 m ² 1000 m ² 1000 EUR	*	1 1
1910 21 005	- für Lederwaren darunter zum Absatz bestimmt	1000 m ² 1000 m ² 1000 EUR	*	1 1
1910 21 009	- für andere Zwecke (z.B. für Bekleidung) darunter zum Absatz bestimmt	1000 m ² 1000 m ² 1000 EUR	*	2 2
1910 22 001	Anderes Rind- und Kalbleder, mit einer Oberfläche von mehr als 2,6 m ² , gegerbt oder nachgegerbt, auch gespalten, jedoch nicht zugerichtet darunter zum Absatz bestimmt	t 1000 EUR	*	1 788 1 708	1 692 1 328	1 874 1 225
1910 22 002	Volleder von Rindern und Kälbern, mit einer Oberfläche von mehr als 2,6 m ² , nach dem Gerben zugerichtet - Sohlenleder darunter zum Absatz bestimmt	t 1000 EUR	*	- - -	- - -	- - -
1910 22 003	- Anderes Volleder darunter zum Absatz bestimmt	t 1000 EUR	*	. .	- -	- -
1910 22 004	Nabenspalt von Rindern und Kälbern, mit einer Oberfläche von mehr als 2,6 m ² , nach dem Gerben zugerichtet - für Schuhe darunter zum Absatz bestimmt	1000 m ² 1000 m ² 1000 EUR	*	2 2
1910 22 005	- für Möbel oder Kraftfahrzeuge darunter zum Absatz bestimmt	1000 m ² 1000 m ² 1000 EUR	*	2 437 64 079	2 632 67 275	2 402 63 060
1910 22 006	- für andere Zwecke (z.B. für Bekleidung) darunter zum Absatz bestimmt	1000 m ² 1000 m ² 1000 EUR	*	269 269 3 921	79 79 2 918	74 74 2 490
1910 22 007	Anderes Rind- und Kalbleder, nach dem Gerben zugerichtet, Pergament- oder Rohhautleder, zugerichtet, mit einer Oberfläche von mehr als 2,6 m ² - für Möbel oder Kraftfahrzeuge darunter zum Absatz bestimmt	1000 m ² 1000 m ² 1000 EUR	*	519 . .	531 . .	491 . .
1910 22 008	- für andere Zwecke darunter zum Absatz bestimmt	1000 m ² 1000 m ² 1000 EUR	*	1 1
1910 23 001	Rossleder und Leder von anderen Einhufern (Volleder und Narbenspalt), mit einer Oberfläche von mehr als 2,6 m ² , nach dem Gerben zugerichtet darunter zum Absatz bestimmt	1000 m ² 1000 m ² 1000 EUR	*	- - -	- - -	- - -
1910 23 005	Anderes Rossleder und Leder von anderen Einhufern, Pergament- oder Rohhautleder, mit einer Oberfläche von mehr als 2,6 m ² ; nach dem Gerben zugerichtet darunter zum Absatz bestimmt	1000 m ² 1000 m ² 1000 EUR	*	- - -	- - -	- - -
1910 31 300	Schaf- oder Lammleder, enthaart - nur gegerbt, nicht zugerichtet, auch gespalten darunter zum Absatz bestimmt	t 1000 EUR	*	- - -	- - -	- - -

4 Produktion nach Güterarten - Deutschland

Melde-Nr.	Bezeichnung	Einheit	2. VJ 2007	1. VJ 2008	2. VJ 2008	2. VJ 2008	
						Anzahl Unternehmen	
1	2	3	4	5	6	7	
1910 31 500	- Schaf- und Lammleder, nach dem Gerben zugerichtet; Pergament- oder Rohhautleder darunter zum Absatz bestimmt	1000 m ² 1000 m ² 1000 EUR	*	-	-	-	-
1910 32 300	Ziegen- oder Zickelleder, enthaart - nur gegerbt, nicht zugerichtet, auch gespalten darunter zum Absatz bestimmt	t t 1000 EUR	*	-	-	-	-
1910 32 500	- Ziegen- oder Zickelleder, nach dem Gerben zugerichtet; Pergament- oder Rohhautleder darunter zum Absatz bestimmt	1000 m ² 1000 m ² 1000 EUR	*	-	-	-	-
1910 33 300	Leder von Schweinen, enthaart - nur gegerbt, nicht zugerichtet, auch gespalten darunter zum Absatz bestimmt	t t 1000 EUR	*	-	-	-	-
1910 33 500	- nach dem Gerben zugerichtet; Pergament- oder Rohhautleder darunter zum Absatz bestimmt	1000 m ² 1000 m ² 1000 EUR	*	-	-	-	-
1910 41 300	Leder von Kriechtieren u.a. Tieren, enthaart - nur gegerbt, nicht zugerichtet, auch gespalten darunter zum Absatz bestimmt	t t 1000 EUR	*	-	-	-	-
1910 41 500	- nach dem Gerben zugerichtet darunter zum Absatz bestimmt	1000 m ² 1000 m ² 1000 EUR	*	-	-	-	-
1910 42 000	Rekonstituiertes Leder auf der Grundlage von Leder oder Lederfasern hergestellt, in Platten, Blättern oder Streifen, auch in Rollen darunter zum Absatz bestimmt	1000 m ² 1000 m ² 1000 EUR	*	.	.	.	2 2
1910 50 000	Schnitzel u.a. Abfälle von Leder, Pergament-, Rohhautleder oder rekonstituiertem Leder, nicht zur Herstellung von Waren aus Leder verwendbar; Lederspäne usw.	1000 EUR	2
1920 11 000	Lederwaren (ohne Lederbekleidung und Schuhe) Sattlerwaren für alle Tiere (einschl. Zugtauen, Leinen, Kniekappen, Maulkörben, Satteldecken, Satteltaschen, Hundedecken u.dgl.), aus Stoffen aller Art	1000 EUR		14 060	18 047	17 795	16
1920 12 103	Reiseartikel, Handtaschen u.ä. Behältnisse, aus Stoffen aller Art - Reisekoffer, Handkoffer, Kosmetikkoffer und Dokumentenkoffer, Aktentaschen, Schulranzen u.ä. Behältnisse - aus Leder oder rekonstituiertem Leder	1000 St 1000 EUR		117 5 953	108 5 593	112 5 584	10
1920 12 105	- aus textilen Geweben oder anderem Material	1000 St 1000 EUR		220 11 110	232 10 587	201 9 946	9
1920 12 202	- Handtaschen, auch mit Schulterriemen (einschl. solcher ohne Handgriffe) - aus Leder oder rekonstituiertem Leder für Damen und Herren	1000 St 1000 EUR		12 1 217	7 904	6 1 092	4
1920 12 209	- aus textilen Geweben oder anderem Material für Damen und Herren	1000 St 1000 EUR		.	.	.	1
1920 12 303	- Kleinlederwaren (Taschen- oder Handtaschenartikel) - aus Leder oder rekonstituiertem Leder oder Lackleder	1000 EUR		.	1 590	2 339	6
1920 12 305	- aus textilen Geweben oder anderem Material	1000 EUR		924	924	1 067	6
1920 12 500	- Reisetaschen, Toilettentaschen, Rucksäcke, Taschen für Sportartikel, Behältnisse für Musikinstrumente u.a. Behältnisse	1000 EUR		13 872	16 499	15 699	21
1920 12 700	- Zusammenstellungen für die Reise (Necessaires) von Waren zur Körperpflege, zum Nähen oder Reinigen von Schuhen oder Bekleidung	1000 St 1000 EUR		-	-	-	-
1920 13 000	Uhrarmbänder und Teile dafür (ohne solche aus Metallen)	1000 St 1000 EUR		486 2 402	481 2 385	459 2 272	5

4 Produktion nach Güterarten - Deutschland

Melde-Nr.	Bezeichnung	Einheit	2. VJ 2007	1. VJ 2008	2. VJ 2008	2. VJ 2008 Anzahl Unternehmen
1	2	3	4	5	6	7
1920 14 300	Waren aus Leder oder rekonstituiertem Leder - zu technischen Zwecken	t 1000 EUR	599 21 699	409 15 902	382 14 085	4
1920 14 500	- Andere Waren	1000 EUR	.	.	.	18
	Schuhe					
1930 11 200	Wasserdichte Schuhe mit Laufsohlen und Oberteil aus Kautschuk oder Kunststoff - mit Oberteil aus Kautschuk	1000 Paar 1000 EUR	- -	- -	- -	-
1930 11 300	- mit Oberteil aus Kunststoff	1000 Paar 1000 EUR	1
1930 12 100	Andere Schuhe mit Laufsohlen und Oberteil aus Kautschuk oder Kunststoff - Sandalen	1000 Paar 1000 EUR	1
1930 12 310	- Andere Schuhe, mit Oberteil aus Kautschuk oder Kunststoff - - Straßenschuhe (Stiefel, Stiefel- letten, Halbschuhe)	1000 Paar 1000 EUR	1
1930 12 370	- - Pantoffeln und andere Hausschuhe	1000 Paar 1000 EUR	1
1930 13 510	Schuhe mit Oberteil aus Leder - Schuhe mit Laufsohlen aus Kautschuk, Kunststoff, Leder oder rekonstituiertem Leder (ohne Sandalen und Hausschuhe) - - für Männer	1000 Paar 1000 EUR	412 17 120	413 16 836	387 15 842	16
1930 13 522	- - für Frauen; Schuhe, die nicht als Männer- oder Frauenschuhe erkennbar sind (sog. Unisex-Schuhe) - - - für Frauen	1000 Paar 1000 EUR	808 32 843	869 37 313	816 35 110	20
1930 13 529	- - - Unisex-Schuhe	1000 Paar 1000 EUR	210 14 966	233 17 137	234 17 468	5
1930 13 530	- - für Kinder	1000 Paar 1000 EUR	391 11 618	236 6 724	317 9 796	3
1930 13 610	- Sandalen - - für Männer	1000 Paar 1000 EUR	124 4 057	187 5 507	94 3 437	5
1930 13 620	- - für Frauen; einschl. Sandalen, die nicht als Männer- oder Frauensandalen erkennbar sind (sog. Unisex-Sandalen)	1000 Paar 1000 EUR	1 647 14 776	2 419 21 611	1 627 11 696	10
1930 13 630	- - für Kinder	1000 Paar 1000 EUR	2
1930 13 700	- Pantoffeln und andere Hausschuhe	1000 Paar 1000 EUR	1
1930 13 800	- Andere Schuhe mit Oberteil aus Leder oder rekonstituiertem Leder und Laufsohlen aus Holz, Kork oder aus anderen Stoffen	1000 Paar 1000 EUR	1
1930 14 440	Schuhe mit Oberteil aus Spinnstoffen (ohne Sportschuhe) - - Pantoffeln u.a. Hausschuhe	1000 Paar 1000 EUR	74 928	40 552	169 2 386	5
1930 14 450	- Schuhe mit Laufsohlen aus Kautschuk, Kunststoff, aus Leder oder rekonstituiertem Leder	1000 Paar 1000 EUR	2
1930 14 480	- Schuhe mit Oberteil aus Spinnstoffen und mit Laufsohlen aus Holz oder Kork	1000 Paar 1000 EUR	- -	- -	- -	-
1930 14 490	- Schuhe mit Oberteil aus Spinnstoffen und mit Laufsohlen aus anderen Stoffen	1000 Paar 1000 EUR	- -	- -	- -	-
1930 21 100	Skistiefel, Skilanglaufschuhe und Snowboardschuhe - mit Laufsohlen und Oberteil aus Kautschuk oder Kunststoff	1000 Paar 1000 EUR	- -	1
1930 21 500	- mit Oberteil aus Leder	1000 Paar 1000 EUR	- -	- -	- -	-
1930 22 400	Sportschuhe; Tennis-, Basketball-, Turn-, Trainings- u.ä. Schuhe, mit Laufsohlen aus Kautschuk oder Kunststoff und Oberteil aus Spinnstoffen	1000 Paar 1000 EUR	338 1 357	300 1 328	295 1 235	3

4 Produktion nach Güterarten - Deutschland

Melde-Nr.	Bezeichnung	Einheit	2. VJ 2007	1. VJ 2008	2. VJ 2008	2. VJ 2008 Anzahl Unternehmen
1	2	3	4	5	6	7
1930 23 100	Andere Sportschuhe (ohne Schlittschuhe und Rollschuhe) - mit Laufsohlen und Oberteil aus Kautschuk oder Kunststoff	1000 Paar 1000 EUR	- -	- -	- -	-
1930 23 500	- mit Laufsohlen aus Kautschuk, Kunststoff, Leder oder rekonstituiertem Leder u. Oberteil aus Leder	1000 Paar 1000 EUR	232 7 992	249 8 159	254 8 403	6
1930 31 250	Schuhe mit einem Metallschutz in der Vorderkappe - mit Oberteil aus Kautschuk und Laufsohlen aus Kautschuk oder Kunststoff - - Wasserdichte Schuhe	1000 Paar 1000 EUR	- -	- -	- -	-
1930 31 270	- - Andere Schuhe mit Oberteil aus Kautschuk	1000 Paar 1000 EUR	- -	- -	- -	-
1930 31 350	- mit Oberteil aus Kunststoff und mit Laufsohlen aus Kautschuk oder Kunststoff - - Wasserdichte Schuhe	1000 Paar 1000 EUR	- -	- -	- -	-
1930 31 370	- - Andere Schuhe mit Oberteil aus Kunststoff	1000 Paar 1000 EUR	- -	- -	- -	-
1930 31 500	- mit Oberteil aus Leder	1000 Paar 1000 EUR	969 41 197	1 052 46 525	1 073 47 384	10
1930 32 550	Andere Schuhe, a.n.g. - Andere Schuhe mit Oberteil aus Leder oder Lederriemen - - mit Laufsohlen aus Leder und Oberteil aus Lederriemen, die über den Spann und um die große Zehe führen	1000 Paar 1000 EUR	- -	- -	- -	-
1930 32 570	- - mit einer Hauptsohle aus Holz, weder mit Innensohle noch mit einem Metallschutz in der Vorderkappe, mit Oberteil aus Leder	1000 Paar 1000 EUR	- -	- -	- -	-
1930 32 900	- Andere Schuhe mit Laufsohlen aus Kautschuk, Kunststoff, Leder, rekonstituiertem Leder oder aus anderen Stoffen	1000 Paar 1000 EUR	2
1930 40 650	Schuhoberteile und Teile dafür (ohne Verstärkungen) - aus Leder	1000 EUR	2 472	2 425	2 768	4
1930 40 690	- aus anderen Stoffen	1000 EUR	.	.	.	1
1930 40 700	Laufsohlen und Absätze aus Kautschuk oder Kunststoff	1000 St 1000 EUR	10 595 16 091	11 147 17 028	10 832 17 874	11
1930 40 910	Andere Schuhteile, Einlegesohlen u.ä. herausnehmbare Waren; Gamaschen u.ä. Waren sowie Teile dafür - aus Holz	1000 EUR	-	-	-	-
1930 40 990	- aus anderen Stoffen	1000 EUR	18 686	15 126	15 952	16
1999 00 000	Veredlung von Erzeugnissen dieser Güterabteilung	1000 EUR	.	7 543	7 870	5
2010 10 100	Holz sowie Holz-, Kork- und Flechtwaren (ohne Möbel) Holz, gesägt, auch gehobelt oder imprägniert - Bahnschwellen aus Holz, nicht imprägniert darunter zum Absatz bestimmt	m ³ m ³ 1000 EUR	. 8 144 1 522	. 10 665 2 166	. 13 101 2 783	8 8
2010 10 320	- Nadelholz, in der Längsrichtung gesägt oder gesäumt, gemessert oder geschält, mit einer Dicke von mehr als 6 mm - - geschliffen; keilverzinkt (auch gehobelt oder geschliffen) darunter zum Absatz bestimmt	m ³ m ³ 1000 EUR	591 598 571 365 113 228	501 068 481 979 91 685	518 015 495 504 99 334	38 37
2010 10 340	- - gehobelt (nicht keilverzinkt oder geschliffen) darunter zum Absatz bestimmt	m ³ m ³ 1000 EUR	570 657 148 980	431 799 113 922	499 374 134 715	85 84
2010 10 350	- - Fichten- oder Tannenschnittholz, 'Picea abies Karst.', 'Abies alba Mill.' darunter zum Absatz bestimmt	m ³ m ³ 1000 EUR	4 059 689 3 545 656 536 762	3 632 386 3 037 482 435 337	4 061 281 3 396 017 477 734	266 260
2010 10 370	- - Kiefern-schnittholz, 'Pinus sylvestris L.' darunter zum Absatz bestimmt	m ³ m ³ 1000 EUR	493 416 402 865 60 243	470 914 369 206 56 548	497 491 375 912 57 525	58 56

4 Produktion nach Güterarten - Deutschland

Melde-Nr.	Bezeichnung	Einheit	2. VJ 2007	1. VJ 2008	2. VJ 2008	2. VJ 2008 Anzahl Unternehmen
1	2	3	4	5	6	7
2010 10 390	- - Anderes Nadelschnittholz (z.B. Lärche, Eibe, Wachholder) darunter zum Absatz bestimmt	m ³ 1000 EUR	* 368 761 75 593	390 147 74 301	403 503 72 863	32 31
2010 10 501	- Eichen-, Buchen- u.a. nichttropisches Laubholz, in der Längsrichtung gesägt oder gesäumt, gemessert oder geschält, mit einer Dicke von mehr als 6 mm (ohne Tropenholz und Blöcke, Stäbe und Friese für Parkett aus Eichenholz)	m ³ 1000 EUR	* 128 226 117 678 34 279	140 288 127 205 40 733	133 497 121 196 38 829	32 31
2010 10 505	- gehobelt (ohne Blöcke, Stäbe und Friese für Parkett aus Eichenholz) darunter zum Absatz bestimmt	m ³ 1000 EUR	* 1 448 1 149	896 896 1 201	2 176 2 176 2 134	3 3
2010 10 507	- anders bearbeitet (z.B. nur gesägt, gesäumt, gemessert, geschält) darunter zum Absatz bestimmt	m ³ 1000 EUR	* 163 329 135 167 36 033	152 526 132 872 36 444	164 187 139 257 38 214	80 72
2010 10 711	- Tropenholz, in der Längsrichtung gesägt oder gesäumt, gemessert oder geschält, mit einer Dicke von mehr als 6 mm (auch Stäbe und Friese für Parkett aus Tropenholz, gehobelt, nicht zusammengesetzt, über 6 mm Dicke)	m ³ 1000 EUR	*	2 2
2010 10 715	- geschliffen; keilverzinkt (auch gehobelt oder geschliffen) darunter zum Absatz bestimmt	m ² 1000 EUR	*	1 1
2010 10 717	- gehobelt; Stäbe und Friese für Parkett a. Tropenholz, gehobelt nicht zusammengesetzt	m ² 1000 EUR	*	1 1
2010 10 717	- anders bearbeitet (z.B. nur gesägt, gesäumt, gemessert, geschält) darunter zum Absatz bestimmt	m ³ 1000 EUR	* 12 197 12 197 1 375	9 522 9 522 748	9 922 9 922 975	5 5
2010 10 770	- Stäbe und Friese für Parkett aus Eichenholz, gehobelt, nicht zusammengesetzt, mit einer Dicke von mehr als 6 mm darunter zum Absatz bestimmt	m ² 1000 EUR	* 74 823 74 823 1 432	68 201 68 201 1 421	61 346 61 346 1 379	10 10
2010 21 103	- Holz, entlang einer oder mehrerer Kanten oder Flächen profiliert, auch gehobelt, geschliffen oder keilverzinkt; Stäbe und Friese für Parkett aus Laubholz	1000 m 1000 m 1000 EUR	* 30 934 30 934 45 262	27 118 27 118 43 996	29 732 29 732 46 945	32 32
2010 21 109	- Nadelholz, entlang einer oder mehrerer Kanten profiliert, auch gehobelt, geschliffen oder keilverzinkt	1000 m 1000 m 1000 EUR	* 22 746 22 746 25 710	17 871 17 871 17 629	18 243 18 243 20 687	16 16
2010 21 533	- Laubholz, entlang einer oder mehreren Kanten profiliert, auch gehobelt, geschliffen oder keilverzinkt	1000 m 1000 m 1000 EUR	* 14 548 29 040	12 596 25 556	11 662 24 526	33 33
2010 21 539	- Leisten darunter zum Absatz bestimmt	1000 m 1000 m 1000 EUR	*	2 2
2010 21 550	- Anderes Laubholz darunter zum Absatz bestimmt	1000 m 1000 m 1000 EUR	*	2 2
2010 21 550	- Stäbe und Friese für Parkett aus Laubholz (ohne solche aus Eiche, nur gehobelt), nicht zusammengesetzt	m ² 1000 EUR	* 166 866 166 866 4 314	138 831 138 831 3 384	152 584 152 584 3 891	10 10
2010 22 000	- darunter zum Absatz bestimmt	m ² 1000 EUR	* 4 314	3 384	3 891	10
2010 23 030	- Holzwolle; Holzmehl	1000 EUR	.	.	.	3
2010 23 030	- Holz in Form von Plättchen oder Schnitzeln	t 1000 EUR	* 998 496 40 524	842 174 33 907	1 012 176 36 196	137 135
2010 23 050	- aus Nadelholz darunter zum Absatz bestimmt	t 1000 EUR	* 12 327 12 327 794	. 12 119 915	10 427 10 427 719	7 7

4 Produktion nach Güterarten - Deutschland

Melde-Nr.	Bezeichnung	Einheit	2. VJ 2007	1. VJ 2008	2. VJ 2008	2. VJ 2008 Anzahl Unternehmen
1	2	3	4	5	6	7
2010 31 160	Rohholz, auch entrindet, vom Splint befreit oder zwei- oder vierseitig grob zugerichtet, mit Farbe, Beizé, Kreosot oder anderen Konservierungsmitteln behandelt	m ³ 1000 EUR	21 770 5 191	15 636 3 875	19 796 4 799	14
2010 32 000	Bahnschwellen aus Holz, imprägniert	m ³ 1000 EUR	9 156 4 736	7 472 4 036	9 839 5 586	5
2010 40 050	Sägespäne	1000 EUR	33 728	34 619	35 611	225
2010 40 093	Andere Reststoffe und Sägenebenprodukte - Schwarten und Spreißel darunter zum Absatz bestimmt	m ³ 1000 EUR	530 195 530 195	433 595 4 839	511 707 5 402	77 76
2010 40 099	- Andere Reststoffe und Sägenebenprodukte (auch Pellets, Briketts; ohne Schwarten und Spreißel)	1000 EUR	17 128	18 957	24 410	76
2010 90 000	Imprägnieren von Holz	1000 EUR	1 269	1 576	2 282	24
2020 11 030	Sperrholz, ausschließlich aus Furnieren, mit einer Dicke von 6 mm oder weniger - mit mindestens einer äußeren Lage aus tropischem Holz darunter zum Absatz bestimmt	m ³ 1000 EUR	626 393	3 3
2020 11 050	- mit mindestens einer äußeren Lage aus anderem Holz als Nadelholz darunter zum Absatz bestimmt	m ³ 1000 EUR	5 418 5 418 9 943	5 940 5 940 11 064	5 705 5 705 10 401	8 8
2020 11 090	- Anderes Sperrholz, ausschließlich aus Furnieren, mit einer Dicke von 6 mm oder weniger darunter zum Absatz bestimmt	m ³ 1000 EUR	- - -	- - -	- - -	- -
2020 12 330	Anderes Sperrholz; furniertes Holz u.ä. Lagenholz - mit mindestens einer äußeren Lage aus Laubholz - - mindestens eine Spanplatte enthaltend darunter zum Absatz bestimmt	m ³ 1000 EUR	8 519 8 519 4 334	10 090 10 090 5 481	9 446 9 446 5 045	7 7
2020 12 350	- - mit Block-, Stab-, Stäbchen- oder Streifenholzmittellage (Tischlerplatten) darunter zum Absatz bestimmt	m ³ 1000 EUR	28 215 14 982	34 472 18 881	33 280 19 003	7 7
2020 12 390	- - Anderes Sperrholz oder furniertes Holz darunter zum Absatz bestimmt	m ³ 1000 EUR	4 408 10 281	4 688 10 791	4 376 11 073	7 6
2020 12 530	- mit mindestens einer äußeren Lage aus Nadelholz - - mindestens eine Spanplatte enthaltend darunter zum Absatz bestimmt	m ³ 1000 EUR	2 2
2020 12 550	- - mit Block-, Stab-, Stäbchen- oder Streifenholzmittellage (Tischlerplatten) darunter zum Absatz bestimmt	m ³ 1000 EUR	8 122 8 122 3 997	6 892 6 892 3 414	8 200 8 200 3 859	3 3
2020 12 590	- - Anderes Sperrholz oder furniertes Holz darunter zum Absatz bestimmt	m ³ 1000 EUR	2 2
2020 13 330	Spanplatten u.ä. Platten, aus Holz oder anderen holzigen Stoffen, auch mit Harz oder anderen organischen Bindemitteln hergestellt - aus Holz - - roh oder nur geschliffen darunter zum Absatz bestimmt	m ³ 1000 EUR	1 595 715 1 195 499 219 853	1 491 008 1 109 766 200 119	1 437 668 1 061 590 187 361	18 17
2020 13 340	- - mit Hochdruckschichtpressstoffen mit Dekorschicht beschichtet darunter zum Absatz bestimmt	m ³ 1000 EUR	118 266 107 582 64 400	. 119 950 72 086	. 112 091 68 985	11 10
2020 13 370	- - mit melaminharzgetränkten Papierlagen beschichtet darunter zum Absatz bestimmt	m ³ 1000 EUR	752 754 209 911	776 122 220 329	747 221 211 593	20 20
2020 13 380	- - Waferboard (einschl. "oriented strand board") u.ä. Spanplatten u.ä. Platten, aus Holz darunter zum Absatz bestimmt	m ³ 1000 EUR	281 807 71 424	236 281 58 301	271 836 63 398	7 7
2020 13 500	- Spanplatten u.ä. Platten, aus anderen holzigen Stoffen darunter zum Absatz bestimmt	m ³ 1000 EUR	34 982 19 297	38 178 20 657	30 399 15 707	5 4

4 Produktion nach Güterarten - Deutschland

Melde-Nr.	Bezeichnung	Einheit	2. VJ 2007	1. VJ 2008	2. VJ 2008	2. VJ 2008 Anzahl Unternehmen
1	2	3	4	5	6	7
2020 14 130	Faserplatten aus Holz oder anderen holzigen Stoffen, auch mit Harz oder anderen organischen Stoffen hergestellt - mit einer Dichte von mehr als 0,8 g/cm ³ - weder mechanisch bearbeitet noch oberflächenbeschichtet darunter zum Absatz bestimmt	m ³ m ³ 1000 EUR	537 738 136 307	505 298 125 522	452 720 111 063	8 8
2020 14 150	- - Andere Faserplatten mit einer Dichte von mehr als 0,8 g/cm ³ darunter zum Absatz bestimmt	m ³ m ³ 1000 EUR	284 218 284 218 166 845	308 907 180 113	196 232 196 232 120 219	5 5
2020 14 330	- mit einer Dichte von mehr als 0,5 bis 0,8 g/cm ³ - weder mechanisch bearbeitet noch oberflächenbeschichtet darunter zum Absatz bestimmt	m ³ m ³ 1000 EUR	373 372 336 837 82 881	353 198 316 069 80 090	359 399 308 075 78 538	7 7
2020 14 350	- - Andere Faserplatten mit einer Dichte von mehr als 0,5 bis 0,8 g/cm ³ darunter zum Absatz bestimmt	m ³ m ³ 1000 EUR	366 423 145 160	359 210 142 481	396 437 157 307	7 7
2020 14 530	- mit einer Dichte von mehr als 0,35 bis 0,5 g/cm ³ - weder mechanisch bearbeitet noch oberflächenbeschichtet darunter zum Absatz bestimmt	m ³ m ³ 1000 EUR	- -	- -	- -	- -
2020 14 550	- - Andere Faserplatten mit einer Dichte von mehr als 0,35 bis 0,5 g/cm ³ darunter zum Absatz bestimmt	m ³ m ³ 1000 EUR	- -	- -	- -	- -
2020 14 730	- mit einer Dichte von 0,35 g/cm ³ oder weniger - weder mechanisch bearbeitet noch oberflächenbeschichtet darunter zum Absatz bestimmt	m ³ m ³ 1000 EUR	1 1
2020 14 750	- - Andere Faserplatten mit einer Dichte von 0,35 g/cm ³ oder weniger darunter zum Absatz bestimmt	m ³ m ³ 1000 EUR	- -	1 1
2020 15 000	Veredlung von Sperrholz, furniertem Holz u.ä. Lagenholz, Span- u.ä. Platten und Faserplatten	1000 EUR	66 590	66 564	60 500	19
2020 21 130	Furnierblätter oder Blätter für Sperrholz (auch zusammengefügt) u.ä. Holz, in der Längsrichtung gesägt, gemessert oder geschält, mit einer Dicke von 6 mm oder weniger - keilverzinkt, gehobelt, geschliffen und Brettchen zum Herstellen von Holzgefassten Stiften darunter zum Absatz bestimmt	m ² m ² 1000 EUR	2 792 008 2 792 008 5 411	1 345 136 5 537	1 342 489 5 589	8 8
2020 21 180	- Andere Furnierblätter oder Blätter, mit einer Dicke von 6 mm oder weniger darunter zum Absatz bestimmt	m ³ m ³ 1000 EUR	54 334 33 016 28 424	53 884 30 688 27 985	52 503 31 962 27 591	28 22
2020 22 000	Verdichtetes Holz in Blöcken, Platten, Brettern oder Profilen darunter zum Absatz bestimmt	m ³ m ³ 1000 EUR	6 6
2030 11 100	Fenster, Fenstertüren, Rahmen und Verkleidungen dafür, Türen und Türrahmen, -verkleidungen und -schwelle, aus Holz - Fenster, Fenstertüren, Rahmen und Verkleidungen dafür	St 1000 EUR	609 616 180 053	534 124 152 036	655 260 198 466	222
2030 11 501	- Türen und Rahmen dafür, Türverkleidungen (auch Türschwelle) - - Türblätter	St 1000 EUR	1 526 366 156 285	1 537 049 150 532	1 545 648 165 341	148
2030 11 505	- - Türzargen, Türverkleidungen (auch Türschwelle)	St 1000 EUR	1 091 102 70 168	1 094 196 68 739	1 096 221 72 353	98
2030 12 150	Parketttafeln, Verschalungen für Betonarbeiten, Schindeln ("shingles" und "shakes"), aus Holz - Parketttafeln - - für Mosaikparkett	1000 m ² 1000 EUR	81 1 134	75 1 023	69 982	6
2030 12 190	- - Andere Parketttafeln	1000 m ² 1000 EUR	2 890 68 571	2 684 63 980	2 634 65 129	16
2030 12 300	- Verschalungen für Betonarbeiten	1000 m ² 1000 EUR	4 293 42 176	5 457 51 759	5 729 51 867	9

4 Produktion nach Güterarten - Deutschland

Melde-Nr.	Bezeichnung	Einheit	2. VJ 2007	1. VJ 2008	2. VJ 2008	2. VJ 2008 Anzahl Unternehmen
1	2	3	4	5	6	7
2030 12 500	- Schindeln ("shingles" und "shakes")	1000 m ²	.	.	.	1
	Andere Bautischlerwaren aus Holz, a.n.g.	1000 EUR	.	.	.	
2030 13 010	- Holzleimbauteile darunter zum Absatz bestimmt	m ³ *	271 262	247 539	290 537	33
		m ³	248 390	229 498	271 874	33
		1000 EUR	114 256	94 740	112 609	
2030 13 030	- Wandelemente	m ³	35 717	35 383	43 613	14
		1000 EUR	19 903	19 819	23 190	
2030 13 050	- Treppen	St	21 086	18 315	27 240	53
		1000 EUR	29 269	24 983	29 146	
2030 13 070	- Saunakabinen	St	2 823	4 194	3 643	10
		1000 EUR	14 311	15 614	16 797	
2030 13 090	- Andere Bautischlerwaren aus Holz, a.n.g.	1000 EUR	232 527	248 304	244 818	179
2030 20 003	Vorgefertigte Gebäude aus Holz - Ein- und Zweifamilienhäuser	m ²	255 899	224 113	242 369	39
		St	2 905	1 535	1 812	
		1000 EUR	291 702	239 906	275 352	
2030 20 005	- Andere Wohn- und Betriebsgebäude	m ²	72 597	45 529	44 250	8
		St	265	123	178	
		1000 EUR	9 280	6 291	10 862	
2030 20 009	- Andere Gebäude (z.B. Gartenhäuser)	m ²	316 287	218 406	324 311	23
		St	55 313	37 996	55 669	
		1000 EUR	38 840	26 336	40 827	
2030 90 000	Installation von selbstgefertigten Konstruktionsteilen, Fertigbau- teilen, Ausbauelementen und Fertigteilbauten aus Holz	1000 EUR	.	.	.	23
	Verpackungsmittel, Lagerbehälter und Ladungsträger, aus Holz					
	Flachpaletten, Boxpaletten u.a. Ladungsträger, aus Holz					
2040 11 330	- Flachpaletten; Palettenaufsatz- wände	1000 St	17 061	17 661	19 296	117
		1000 EUR	132 523	136 100	146 519	
2040 11 350	- Boxpaletten u.a. Ladungsträger	1000 St	1 556	1 507	1 630	11
	Andere Verpackungsmittel und Teile dafür (einschließlich Fassstäben), aus Holz	1000 EUR	16 177	15 860	17 680	
2040 12 135	- Kisten, Kistchen, Verschlüge, Trommeln u.ä. Verpackungsmittel - ganz oder teilweise aus furniertem Holz oder Sperrholz hergestellt	m ³	177 263	200 863	214 869	59
		1000 EUR	52 064	53 833	59 278	
2040 12 139	- - aus anderem Holz hergestellt	m ³	116 015	113 284	133 661	68
		1000 EUR	40 913	39 862	47 165	
2040 12 150	- Kabeltrommeln	m ³	19 447	17 519	20 590	7
		1000 EUR	7 885	7 085	8 469	
2040 12 500	- Fässer, Tröge, Bottiche, Kübel u.a. Böttcherwaren, Teile dafür (einschl. Fassstäben)	m ³	.	.	.	2
		1000 EUR	.	.	.	
2040 90 000	Reparatur und Instandhaltung von Verpackungsmitteln, Lagerbehältern und Ladungsträgern aus Holz	1000 EUR	.	.	.	12
	Andere Holzwaren					
2051 11 000	Werkzeuge, Werkzeugfassungen, -griffe und -stiele; Fassungen, Griffe und Stiele für Besen, Bürsten und Pinsel; Schuhformen, -leisten und -spanner, aus Holz	1000 EUR	5 664	6 877	6 621	15
2051 12 000	Holzwaren zur Verwendung bei Tisch oder in der Küche	1000 EUR	422	266	294	3
2051 13 000	Hölzer mit Einlegearbeit (Intarsien oder Marketerie); Schmuckkassetten, Besteckkästchen u.ä. Waren; Statuetten u.a. Ziergegenstände; Innenausstattungsgegenstände (ohne Möbel), aus Holz	1000 EUR	10 786	8 379	10 665	25
2051 14 100	Holzrahmen für Bilder, Fotografien, Spiegel o. dgl.	1000 EUR	5 318	5 749	5 508	10
2051 14 550	Särge	St	46 329	49 695	49 297	17
		1000 EUR	9 259	9 991	10 059	
2051 14 590	Andere Holzwaren (ohne Särge)	1000 EUR	177 638	163 871	181 838	90

4 Produktion nach Güterarten - Deutschland

Melde-Nr.	Bezeichnung	Einheit	2. VJ 2007	1. VJ 2008	2. VJ 2008	2. VJ 2008 Anzahl Unternehmen
1	2	3	4	5	6	7
2051 90 000	Reparatur und Instandhaltung von Holzwaren der Güterklasse 2051 (ohne Gebrauchsgüter)	1000 EUR	-	-	-	-
	Korkabfälle; Kork-, Flecht- und Korbmacherwaren					
2052 11 300	Korkabfälle; Korkschrot und Korkmehl	t 1000 EUR	-	-	-	-
2052 11 500	Naturkork, entrindet oder grob zugerichtet oder in Würfeln, Platten, Blättern oder Streifen (einschl. Rohlinge zum Herstellen von Stopfen)	t 1000 EUR	-	-	-	-
2052 12 500	Waren aus Naturkork - Stopfen	t 1000 EUR	.	.	.	1
2052 12 900	- Andere Waren aus Naturkork	t 1000 EUR	-	-	-	-
	Würfel, Quader, Platten, Blätter und Streifen; Fliesen in beliebiger Form; massive Zylinder (einschl. Scheiben), aus Presskork					
2052 13 300	- Stopfen für Schaumwein, auch mit Scheiben aus Naturkork	t 1000 EUR	-	-	-	-
2052 13 500	- Andere Stopfen (z.B. für 'stille Weine')	t 1000 EUR	-	-	-	-
2052 13 700	- Massive Zylinder (einschl. Scheiben); Würfel, Quader, Platten, Blätter und Streifen; Fliesen in beliebiger Form	t 1000 EUR	.	.	.	2
2052 14 000	Waren aus Presskork, a.n.g.	t 1000 EUR	52 1 152	44 951	42 939	4
	Flechtwaren und Korbmacherwaren (ohne Möbel)					
2052 15 100	- Geflechte u.ä. Waren aus Flechtstoffen, auch miteinander zu Bändern verbunden	t 1000 EUR	-	-	-	-
2052 15 300	- Matten, Strohmatten und Gittergeflechte, aus pflanzlichen Stoffen	t 1000 EUR	-	-	-	-
	- Andere Waren aus pflanzlichen oder anderen Flechtstoffen					
2052 15 550	- - aus pflanzlichen Flechtstoffen in Flächenform	t 1000 EUR	-	-	-	-
2052 15 590	- - aus anderen Flechtstoffen	t 1000 EUR	-	-	-	-
2052 15 700	- Korbmacherwaren und andere Waren aus pflanzlichen Stoffen	t 1000 EUR	-	-	-	-
2052 15 900	- Andere Waren aus Geflechten (ohne solche aus pflanzlichen Stoffen)	t 1000 EUR	-	-	-	-
2099 00 000	Veredlung von Erzeugnissen dieser Güterabteilung	1000 EUR	43 234	43 660	47 045	29
	Papier, Pappe und Waren daraus					
	Holzstoff und Zellstoff					
2111 11 000	Chemische Halbstoffe aus Holz, zum Auflösen darunter zum Absatz bestimmt	t-tr90 % t-tr90 % 1000 EUR	*	.	.	2 2
	Chemische Halbstoffe aus Holz (Natron- oder Sulfatzellstoff) (ohne solche zum Auflösen)					
2111 12 130	- aus Nadelholz - - ungebleicht darunter zum Absatz bestimmt	t-tr90 % t-tr90 % 1000 EUR	*	-	-	- -
2111 12 150	- - halbgebleicht oder gebleicht darunter zum Absatz bestimmt	t-tr90 % t-tr90 % 1000 EUR	*	.	.	2 2
	- aus Laubholz					
2111 12 530	- - ungebleicht darunter zum Absatz bestimmt	t-tr90 % t-tr90 % 1000 EUR	*	-	-	- -
2111 12 550	- - halbgebleicht oder gebleicht darunter zum Absatz bestimmt	t-tr90 % t-tr90 % 1000 EUR	*	.	.	1 -

4 Produktion nach Güterarten - Deutschland

Melde-Nr.	Bezeichnung	Einheit	2. VJ 2007	1. VJ 2008	2. VJ 2008	2. VJ 2008 Anzahl Unternehmen
1	2	3	4	5	6	7
	Chemische Halbstoffe aus Holz (Sulfitzellstoff) (ohne solche zum Auflösen)					
2111 13 130	- aus Nadelholz - - ungebleicht darunter zum Absatz bestimmt	t-tr90 % t-tr90 % 1000 EUR	* - -	- - -	- - -	- - -
2111 13 150	- - halbgebleicht oder gebleicht darunter zum Absatz bestimmt	t-tr90 % t-tr90 % 1000 EUR	*	2 1
2111 13 530	- aus Laubholz - - ungebleicht darunter zum Absatz bestimmt	t-tr90 % t-tr90 % 1000 EUR	* - -	- - -	- - -	- - -
2111 13 550	- - halbgebleicht oder gebleicht darunter zum Absatz bestimmt	t-tr90 % t-tr90 % 1000 EUR	* 28 496 12 801	. 21 082 11 132	. 21 606 11 250	4 4
	Mechanische oder halbchemische Halbstoffe aus Holz, Halbstoffe aus anderen cellulosehaltigen Faserstoffen					
2111 14 150	- Mechanische Halbstoffe aus Holz (Holzschliff) - - Thermo-mechanische Halbstoffe darunter zum Absatz bestimmt	t-tr90 % t-tr90 % 1000 EUR	* 124 774 -	126 025 . .	130 089 - -	4 - -
2111 14 190	- - Andere mechanische Halbstoffe darunter zum Absatz bestimmt	t-tr90 % t-tr90 % 1000 EUR	* 221 078 .	199 069 . .	185 967 . .	11 1
2111 14 300	- Halbchemische Halbstoffe aus Holz darunter zum Absatz bestimmt	t-tr90 % t-tr90 % 1000 EUR	* - -	- - -	- - -	- - -
2111 14 500	- Halbstoffe aus anderen cellulosehaltigen Faserstoffen (auch Altpapierstoff, verflüssigt, papiermaschinenfähig aufbereitet) darunter zum Absatz bestimmt	t-tr90 % t-tr90 % 1000 EUR	*	4 2
	Papier, Karton und Pappe					
2112 11 000	Zeitungsdruckpapier, in Rollen oder Bogen darunter zum Absatz bestimmt	t t 1000 EUR	* 648 363 648 363 351 339	684 219 684 219 355 748	680 473 680 473 351 898	7 7
2112 12 000	Büttenpapier und Büttenpappe (handgeschöpft) darunter zum Absatz bestimmt	t t 1000 EUR	* - -	- - -	- - -	- - -
	Rohpapier und Rohpappe für licht-, wärme- oder elektroempfindliche Papiere und Pappen, Köhlerroh papier und Tapetenroh papier, in Rollen oder Bogen					
2112 13 200	- Rohpapier und Rohpappe für licht-, wärme- oder elektroempfindliche Papiere und Pappen darunter zum Absatz bestimmt	t t 1000 EUR	* 83 983 152 424	. 90 771 173 283	. 82 104 157 624	9 9
2112 13 400	- Köhlerroh papier, weder gestrichen noch überzogen darunter zum Absatz bestimmt	t t 1000 EUR	* - -	- - -	- - -	- - -
2112 13 600	- Tapetenroh papier, weder gestrichen noch überzogen darunter zum Absatz bestimmt	t t 1000 EUR	* 25 368 25 368 13 731	13 651 13 651 12 316	16 475 16 475 14 871	5 5
	Grafische Papiere und Pappen, in Rollen oder Bogen					
2112 14 130	- Papiere und Pappen, weder gestrichen noch überzogen, zum Beschriften, Bedrucken oder zu anderen grafischen Zwecken (holzfrei) - - mit einem Quadratmetergewicht von weniger als 40 g und einer mechanisch gewonnenen Fasermenge von 10 GHT oder weniger (holzfrei) darunter zum Absatz bestimmt	t t 1000 EUR	* 5 372 5 372 .	6 431 6 431 .	6 199 6 199 .	3 3
2112 14 160	- - mit einem Quadratmetergewicht von 40 g oder mehr bis 150 g und einer mechanisch gewonnenen Fasermenge von 10 GHT oder weniger (holzfrei) - - in Rollen darunter zum Absatz bestimmt	t t 1000 EUR	* 148 628 119 013	. 104 260 97 327	. 104 049 94 565	16 16
2112 14 190	- - in Bogen bis max. DIN A 3 darunter zum Absatz bestimmt	t t 1000 EUR	* 66 286 58 103	. 58 270 52 778	. 65 047 .	5 5

4 Produktion nach Güterarten - Deutschland

Melde-Nr.	Bezeichnung	Einheit	2. VJ 2007	1. VJ 2008	2. VJ 2008	2. VJ 2008 Anzahl Unternehmen
1	2	3	4	5	6	7
2112 14 220	- - - Andere Papiere und Pappen (nicht in Rollen oder Bogen bis max. DIN A 3) darunter zum Absatz bestimmt	t t 1000 EUR	* 139 963 139 963 147 671	137 879 137 879 151 132	130 581 130 581 152 005	9 9
2112 14 250	- - mit einem Quadratmetergewicht von mehr als 150 g und einer mechanisch gewonnenen Fasermenge von 10 GHT oder weniger (holzfrei), in Rollen oder Bogen darunter zum Absatz bestimmt	t t 1000 EUR	* 165 374 87 837	174 870 97 385	165 953 93 293	9 9
2112 14 310	- - in Rollen darunter zum Absatz bestimmt	t t 1000 EUR	* 335 217 209 454	305 721 198 621	308 777 199 550	10 9
2112 14 340	- - in Bogen bis max. DIN A 3 darunter zum Absatz bestimmt	t t 1000 EUR	*	1 1
2112 14 370	- - Andere Papiere und Pappen (nicht in Rollen oder Bogen bis max. DIN A 3) darunter zum Absatz bestimmt	t t 1000 EUR	* 11 934 9 540	12 688 10 552	13 418 11 055	4 4
2112 21 300	- Zellstoffwatte darunter zum Absatz bestimmt	t t 1000 EUR	* 30 162 .	34 584 4 850	. 3 787 4 310	4 3
2112 21 550	- - mit einem Quadratmetergewicht pro Lage von 25 g oder weniger (Tissue) darunter zum Absatz bestimmt	t t 1000 EUR	* 115 715 6 225 4 915	122 895 6 715 5 792	112 717 6 289 5 185	8 5
2112 21 570	- - mit einem Quadratmetergewicht pro Lage von mehr als 25 g (Krepp) darunter zum Absatz bestimmt	t t 1000 EUR	* 47 581 22 730 36 908	50 260 23 959 41 184	48 820 24 521 40 382	6 4
2112 21 900	- Andere Papiere für die Herstellung von Toilettenpapier, Abschmink- oder Handtücher, Servietten u.ä. Papiererzeugnisse darunter zum Absatz bestimmt	t t 1000 EUR	* 22 835 33 451	20 655 30 491	16 560 26 232	3 3
2112 22 500	- Kraftliner, weder gestrichen noch überzogen, in Rollen oder Bogen - ungebleicht darunter zum Absatz bestimmt	t t 1000 EUR	*	1 1
2112 22 900	- Anderer Kraftliner darunter zum Absatz bestimmt	t t 1000 EUR	* - -	- -	- -	- -
2112 23 150	- - Kraftsackpapier; Kraftpapiere und Kraftpappen, weder gestrichen noch überzogen, in Rollen oder Bogen - Kraftsackpapier, nicht gekreppt, gefältelt oder durch Pressen oder Prägen gemustert oder perforiert - ungebleicht darunter zum Absatz bestimmt	t t 1000 EUR	* - -	- -	- -	- -
2112 23 190	- - Kraftsackpapier, nicht gekreppt, gefältelt oder durch Pressen oder Prägen gemustert oder perforiert darunter zum Absatz bestimmt	t t 1000 EUR	* - -	- -	- -	- -
2112 23 330	- - mit einem Quadratmetergewicht von 150 g oder weniger darunter zum Absatz bestimmt	t t 1000 EUR	* 44 431 44 431 51 422	41 893 41 893 49 168	39 483 39 483 46 656	9 9
2112 23 350	- - mit einem Quadratmetergewicht von mehr als 150 g, jedoch weniger als 225 g darunter zum Absatz bestimmt	t t 1000 EUR	*	2 2

4 Produktion nach Güterarten - Deutschland

Melde-Nr.	Bezeichnung	Einheit	2. VJ 2007	1. VJ 2008	2. VJ 2008	2. VJ 2008 Anzahl Unternehmen	
1	2	3	4	5	6	7	
2112 23 370	- mit einem Quadratmetergewicht von 225 g oder mehr darunter zum Absatz bestimmt	t t	*	.	.	.	3 3
2112 23 500	- Kraftsackpapier, gekreppt oder gefältelt, auch durch Pressen oder Prägen gemustert oder perforiert darunter zum Absatz bestimmt	t t	*	-	-	-	- -
	Halbzellstoffpapier (sog. "fluting"), Strohpapier u.a. Wellenpapier für die Welle der Wellpappe, weder gestrichen noch überzogen, in Rollen oder Bogen	t t	*	.	.	.	1 1
2112 24 100	- Halbzellstoffpapier darunter zum Absatz bestimmt	t t	*	.	.	.	1 1
2112 24 200	- Strohpapier darunter zum Absatz bestimmt	t t	*	-	-	-	- -
2112 24 300	- Wellenpapier darunter zum Absatz bestimmt	t t	*	400 685 154 224	389 038 389 038 161 122	405 569 405 569 153 233	10 10
	Testliner, weder gestrichen noch überzogen, in Rollen oder Bogen (ausschl. oder hauptsächlich aus Halbstoff aus wiederaufbereitetem Papier oder Pappe (Abfälle oder Ausschuss) gewonnen)	t t	*	.	389 038	405 569	10
2112 25 200	- mit einem Quadratmetergewicht von 150 g oder weniger darunter zum Absatz bestimmt	t t	*	491 691 432 481 175 381	452 039 393 057 168 757	448 943 388 249 155 965	15 14
2112 25 400	- mit einem Quadratmetergewicht von mehr als 150 g darunter zum Absatz bestimmt	t t	*	102 860 42 446	83 696 35 640	94 050 37 322	8 8
	Andere Papiere und Pappen, weder gestrichen noch überzogen; Zigarettenpapier, nicht zugeschnitten	t t	*	.	.	.	7 7
2112 30 100	- Sulfitpackpapier darunter zum Absatz bestimmt	t t	*	22 210 16 610	20 337 16 065	20 077 15 736	7 7
2112 30 200	- Zigarettenpapier (nicht in Form von Heftchen, Hülsen oder in Rollen und nicht mit einer Breite von 5 cm oder weniger) darunter zum Absatz bestimmt	t t	*	-	.	.	1 1
2112 30 300	- Filterpapier und Filterpappe darunter zum Absatz bestimmt	t t	*	36 508 28 467 72 362	39 252 30 195 77 786	37 334 28 864 74 162	6 6
2112 30 400	- Filzpapier und Filzpappe darunter zum Absatz bestimmt	t t	*	.	.	.	2 2
	- Andere Papiere und Pappen, weder gestrichen noch überzogen (ohne Stroh-, Wellenpapier, Testliner, Sulfitpackpapier, Filter- oder Filzpapier und -pappe)	t t	*	.	.	.	2 2
2112 30 600	- mit einem Quadratmetergewicht von 150 g oder weniger darunter zum Absatz bestimmt	t t	*	361 894 329 076 204 142	411 538 375 064 226 377	396 120 359 419 204 056	21 20
2112 30 700	- mit einem Quadratmetergewicht von mehr als 150 g, jedoch weniger als 225 g darunter zum Absatz bestimmt	t t	*	16 975 16 975 6 425	.	19 644 19 644 7 776	5 5
2112 30 805	- mit einem Quadratmetergewicht von 225 g oder mehr - - aus Altpapier darunter zum Absatz bestimmt	t t	*	180 668 76 942	184 909 82 697	189 977 85 830	19 17
2112 30 809	- - - Andere Papiere und Pappen (ohne solche aus Altpapier) darunter zum Absatz bestimmt	t t	*	134 346 128 664 71 012	123 208 118 726 68 665	127 039 123 188 70 923	12 12
	Pergamentpapier und -pappe, Pergamentersatzpapier, Naturpauspapier, Pergaminpapier u.a. kalandrierte durchsichtige oder durchscheinende Papiere, in Rollen oder Bogen	t t	*	.	.	.	1 1
2112 40 100	- Pergamentpapier und -pappe darunter zum Absatz bestimmt	t t	*	.	.	.	1 1
2112 40 300	- Pergamentersatzpapier darunter zum Absatz bestimmt	t t	*	11 922 11 922 14 980	12 603 12 603 15 641	12 244 12 244 15 471	6 6
2112 40 500	- Naturpauspapier darunter zum Absatz bestimmt	t t	*	.	.	.	2 2

4 Produktion nach Güterarten - Deutschland

Melde-Nr.	Bezeichnung	Einheit	2. VJ 2007	1. VJ 2008	2. VJ 2008	2. VJ 2008 Anzahl Unternehmen
1	2	3	4	5	6	7
2112 40 700	- Pergaminpapier u.a. kalandrierte, durchsichtige oder durchscheinende Papiere darunter zum Absatz bestimmt	t t 1000 EUR	* 4 284 4 284 9 006	4 253 4 253 8 564	5 247 5 247 10 544	5 5
	Papier und Pappe, bearbeitet					
2112 51 400	Papier und Pappe, zusammengeklebt, auf der Oberfläche weder gestrichen noch überzogen oder getränkt, auch mit Innenverstärkung, in Rollen oder Bogen darunter zum Absatz bestimmt	t t 1000 EUR	* 7 294 7 294 .	8 260 8 260 .	8 349 8 349 .	3 3
	Papiere und Pappen, gekreppt oder gefältelt, auch durch Pressen oder Prägen gemustert oder perforiert, a.n.g., in Rollen oder Bogen					
2112 52 300	- Kraftpapier darunter zum Absatz bestimmt	t t 1000 EUR	* 1 578 1 578 2 536	1 757 1 757 3 101	1 414 1 414 2 606	3 3
2112 52 500	- Andere Papiere und Pappen darunter zum Absatz bestimmt	t t 1000 EUR	* 6 050 6 050 13 666	5 877 5 877 13 764	6 389 6 389 14 257	10 10
	Ein- oder beidseitig mit Kaolin o.a. anorganischen Stoffen gestrichene Papiere und Pappen zum Beschreiben, Bedrucken oder für andere grafische Zwecke, in Rollen oder Bogen					
	- Papiere und Pappen, gestrichen oder überzogen, zum Beschreiben, Bedrucken oder zu anderen grafischen Zwecken, mit einem Gehalt an mechanisch gewonnenen Fasern von 10% oder weniger (holzfrei)					
2112 53 130	- - in Rollen darunter zum Absatz bestimmt	t t 1000 EUR	* 177 678 177 678 140 524	192 570 192 570 153 069	186 810 186 810 147 555	11 11
2112 53 160	- - in Bogen bis max. DIN A 3 darunter zum Absatz bestimmt	t t 1000 EUR	*	3 3
2112 53 190	- - Andere Papiere und Pappen (nicht in Rollen oder Bogen bis max. DIN A 3) darunter zum Absatz bestimmt	t t 1000 EUR	* 454 311 454 311 372 871	460 946 460 946 367 837	421 525 421 525 338 327	9 9
2112 53 300	- Leichtgewichtiges gestrichenes Papier, sog. "LWC-Papier" mit einer mechanisch gewonnenen Fasermenge von 10 GHT oder mehr (holzhaltig) darunter zum Absatz bestimmt	t t 1000 EUR	* 470 369 470 369 306 659	480 263 480 263 310 784	452 697 452 697 297 976	8 8
2112 53 400	- Andere gestrichene Papiere u. Pappen, zum Beschreiben, Bedrucken und zu anderen grafischen Zwecken, mit einer mechanisch gewonnenen Fasermenge von 10 GHT oder mehr (holzhaltig) (ohne "LWC-Papier") darunter zum Absatz bestimmt	t t 1000 EUR	* 384 745 384 745 246 921	388 196 388 196 240 055	383 844 383 844 253 070	8 8
	Ein- oder beidseitig mit Kaolin o.a. anorganischen Stoffen gestrichene oder überzogene Kraft- und Multiplexpapiere und -pappen (ohne solche zum Beschreiben, Bedrucken oder für andere grafische Zwecke), in Rollen oder Bogen					
	- Gestrichene oder überzogene Kraftpapiere und -pappen (ohne solche zum Beschreiben, Bedrucken oder zu anderen grafischen Zwecken)					
2112 54 130	- - gebleicht - - mit einem Quadratmetergewicht von 150 g oder weniger	t 1000 EUR	1
2112 54 160	- - mit einem Quadratmetergewicht von mehr als 150 g	t 1000 EUR	- .	- .	- .	-
2112 54 190	- - ungebleicht	t 1000 EUR	1
	- Multiplexpapiere, -pappen u.a. Papiere und Pappen, gestrichen oder überzogen					
2112 54 220	- - Multiplexpapiere und -pappen darunter zum Absatz bestimmt	t t 1000 EUR	* - - .	- - .	- - .	- -
2112 54 250	- - Andere gestrichene o. überzogene Papiere und Pappen darunter zum Absatz bestimmt	t t 1000 EUR	* 104 291 104 291 69 014	109 983 109 983 71 239	104 704 104 704 69 106	7 7

4 Produktion nach Güterarten - Deutschland

Melde-Nr.	Bezeichnung	Einheit	2. VJ 2007	1. VJ 2008	2. VJ 2008	2. VJ 2008 Anzahl Unternehmen
1	2	3	4	5	6	7
2112 55 300	Kohlepapier, präpariertes Durchschreibepapier u.a. Vervielfältigungs- und Umdruckpapier mit einer Breite von ungefalteter mehr als 36 cm, in Rollen oder Bogen - Kohlepapier u.ä. Vervielfältigungspapier	t 1000 EUR	-	-	-	-
2112 55 500	- Präpariertes Durchschreibepapier (Selbstdurchschreibepapier (SD))	t 1000 EUR	67 777 80 819	60 674 73 835	66 113 79 456	4
2112 55 900	- Anderes Vervielfältigungs- oder Umdruckpapier	t 1000 EUR	:	:	:	1
2112 56 130	Papiere, Pappen, Zellstoffwatte und Vlies aus Zellstofffasern, gestrichen, überzogen, getränkt, geteert, bituminiert, asphaltiert, gummiert oder mit Klebeschicht versehen (auch aluminisiert), in Rollen oder Bogen - geteert, bituminiert, asphaltiert, gummiert oder mit Klebeschicht versehen - - geteert, bituminiert oder asphaltiert	t 1000 EUR	4 062 5 963	4 039 6 769	4 197 6 820	4
2112 56 160	- - selbstklebend	t 1000 EUR	23 823 75 213	25 770 79 922	26 000 81 365	3
2112 56 190	- - gummiert oder mit Klebeschicht versehen (ohne selbstklebendes)	t 1000 EUR	2 208 4 058	2 150 4 156	2 145 4 219	3
2112 56 220	- - mit Kunstharz oder Kunststoff gestrichen, überzogen oder getränkt (auch aluminisiert; ohne Klebeschicht); mit Wachs, Paraffin, Stearin, Öl od. Glycerin überzogen oder getränkt - - mit Kunstharz oder Kunststoff gestrichen, überzogen oder getränkt (auch aluminisiert; ohne Klebeschicht)	t 1000 EUR	43 849 111 420	37 211 105 205	34 899 100 614	11
2112 56 250	- - - ungebleicht, mit einem Quadratmetergewicht von mehr als 150 g	t 1000 EUR	25 866 98 034	27 278 102 024	26 835 95 844	15
2112 56 280	- - mit Wachs, Paraffin, Stearin, Öl oder Glycerin überzogen oder getränkt	t 1000 EUR	5 059 14 241	5 856 16 921	5 310 15 817	8
2112 57 203	Anderer Papiere und Pappen, Zellstoffwatte und Vliese aus Zellstofffasern, gestrichen, überzogen, getränkt, auf der Oberfläche gefärbt, verziert oder bedruckt, in Rollen oder Bogen - Endlosformulare u.a. Papiere und Pappen, Zellstoffwatte und Vliese aus Zellstofffasern - - Endlosformulare in Rollen, mit einer Breite von mehr als 15 cm, oder Bogen, mit einer Breite von mehr als 36 cm darunter zum Absatz bestimmt	t 1000 EUR	3 140 7 169	2 794 6 482	2 494 6 567	5 4
2112 57 205	- - Andere Papiere und Pappen, Zellstoffwatte und Vliese aus Zellstofffasern darunter zum Absatz bestimmt	t 1000 EUR	24 597 59 180	28 850 71 058	26 930 64 951	21 21
2112 60 000	Papier oder Pappe (Abfälle und Ausschuss) zur Wiedergewinnung	1000 EUR	2 445	1 972	1 524	7
2121 11 000	Wellpapier und -pappe; Verpackungsmittel aus Papier, Karton und Pappe Wellpapier oder Wellpappe, in Rollen oder Bogen, auch perforiert darunter zum Absatz bestimmt	t 1000 EUR	1 144 736 495 561 268 949	1 220 670 561 629 335 236	1 257 577 597 616 339 413	76 53
2121 12 303	Säcke, Beutel, Tüten aus Papier - Säcke und Beutel mit einer Bodenbreite von 40 cm oder mehr - - mit einer Seitenlänge von 35 cm oder mehr	t 1000 EUR	35 641 63 482	32 982 59 749	36 610 64 392	12
2121 12 305	- - mit einer Seitenlänge von weniger als 35 cm	t 1000 EUR	:	:	:	2
2121 12 500	- Andere Säcke, Beutel oder Tüten (ohne Schallplattenhüllen)	t 1000 EUR	42 413 112 958	42 377 115 335	42 921 115 048	36

4 Produktion nach Güterarten - Deutschland

Melde-Nr.	Bezeichnung	Einheit	2. VJ 2007	1. VJ 2008	2. VJ 2008	2. VJ 2008 Anzahl Unternehmen
1	2	3	4	5	6	7
2121 13 000	Schachteln und Kartons aus Wellpapier oder Wellpappe	t 1000 EUR	994 312 987 006	1 030 799 1 093 329	1 016 506 1 090 975	156
2121 14 010	Faltschachteln und -kartons, aus nicht gewelltem Papier oder nicht gewellter Pappe - für Flüssigkeiten	t 1000 EUR	134 896 246 115	123 174 224 590	131 546 244 264	4
2121 14 030	- Andere Faltschachteln und -kartons - - aus Karton	t 1000 EUR	213 052 434 002	222 508 468 379	223 350 469 683	108
2121 14 050	- - aus Vollpappe	t 1000 EUR	145 224 138 943	136 200 137 701	145 731 145 535	81
2121 14 070	- Displays (Trays) aus Karton oder Vollpappe	t 1000 EUR	30 369 63 219	36 224 73 098	40 542 72 487	44
2121 14 090	- Andere Faltschachteln u. -kartons, aus nicht gewelltem Papier oder nicht gewellter Pappe	t 1000 EUR	14 709 30 815	16 160 36 030	14 860 33 225	21
2121 15 330	Andere Verpackungsmittel aus Papier, Pappe, Zellstoffwatte o. Vliesen aus Zellstofffasern (einschl. Schallplattenhüllen); Pappwaren zur Verwendung in Büros, Läden u.dgl. - Andere Verpackungs- und Aufbewahrungsmittel (einschl. Schallplattenhüllen) aus Papier oder Pappe, Zellstoffwatte oder Vliesen aus Zellstofffasern - - Dosen, Trommeln und Fässer	t 1000 EUR	25 070 32 293	27 690 34 973	28 493 35 695	10
2121 15 350	- - Flexible Verpackungs- und Aufbewahrungsmittel (z.B. Schallplattenhüllen, Weichpackungen, Verpackungszuschnitte)	t 1000 EUR	20 304 51 496	20 391 53 515	20 768 52 748	22
2121 15 390	- - Andere Verpackungs- und Aufbewahrungsmittel	t 1000 EUR	10 919 16 341	12 897 19 307	12 159 17 848	14
2121 15 500	- Pappwaren zur Verwendung in Büros, Läden u.dgl.	t 1000 EUR	95 .	: .	: .	2
2122 11 100	Haushalts-, Hygiene- und Toilettenartikel aus Zellstoff, Papier und Pappe Toilettenpapier, Taschen-, Abschmink-, Hand- und Tischtücher, Servietten aus Papierhalbstoff, Papier, Zellstoffwatte oder Vliesen aus Zellstofffasern - Toilettenpapier, in Rollen mit einer Breite von 36 cm oder weniger	t 1000 EUR	139 991 213 402	165 188 248 854	158 616 264 082	15
2122 11 330	- Taschen-, Abschmink-, Handtücher aus Papierhalbstoff, Papier, Zellstoffwatte oder Vliesen aus Zellstofffasern - - Taschen- und Abschminktücher	t 1000 EUR	28 770 44 148	40 401 71 660	34 168 61 427	7
2122 11 350	- - Handtücher	t 1000 EUR	91 243 147 494	99 765 164 119	103 617 172 435	10
2122 11 500	- Tischtücher und Servietten aus Papierhalbstoff, Papier, Zellstoffwatte oder Vliesen aus Zellstofffasern	t 1000 EUR	17 335 58 573	27 013 77 640	25 705 72 622	11
2122 12 100	Hygiene- und Krankenhausartikel, Bekleidung und Bekleidungszubehör, aus Papierhalbstoff, Papier, Zellstoffwatte oder Vliesen aus Zellstofffasern - Hygienische Binden, Tampons u.ä. Waren	t 1000 EUR	15 026 43 303	24 002 50 146	23 081 48 509	5
2122 12 330	- Windeln für Kleinkinder u.ä. Waren zu hygienischen Zwecken - - Windeln für Kleinkinder	t 1000 EUR	104 758 130 986	113 768 138 214	113 653 136 601	6
2122 12 350	- - Hygienische Artikel für an Urin- oder Stuhlinkontinenz leidende Erwachsene	t 1000 EUR	: .	: .	: .	2
2122 12 500	- Bekleidung und Bekleidungszubehör	t 1000 EUR	- .	- .	- .	-
2122 12 900	- Andere Waren aus Papier zum Gebrauch im Haushalt, im Krankenhaus, bei der Körperpflege oder zu hygienischen Zwecken	t 1000 EUR	13 832 .	15 265 .	13 498 .	15

4 Produktion nach Güterarten - Deutschland

Melde-Nr.	Bezeichnung	Einheit	2. VJ 2007	1. VJ 2008	2. VJ 2008	2. VJ 2008 Anzahl Unternehmen
1	2	3	4	5	6	7
2122 13 000	Tabletts, Schüsseln, Teller, Tassen, Becher u.ä. Waren, aus Papier oder Pappe	t 1000 EUR	15 981 36 771	16 215 31 648	19 900 38 431	10
	Schreibwaren und Bürobedarf aus Papier, Karton oder Pappe					
	Kohle-, Vervielfältigungs-, Durchschreibe-, Umdruckpapier; Papier, gummiert oder mit Klebeschicht, in Rollen oder Bogen					
	- Kohlepapier o.ä. Vervielfältigungspapier, präpariertes Durchschreibepapier u.ä. Vervielfältigungs- und Umdruckpapier, vollständige Dauerschablonen und Offsetplatten aus Papier					
2123 11 130	- Kohlepapier oder ähnliches Vervielfältigungspapier	t 1000 EUR	.	.	.	2
2123 11 150	- Präpariertes Durchschreibepapier	t 1000 EUR	.	.	.	2
2123 11 170	- Vollständige Dauerschablonen aus Papier	t 1000 EUR	-	-	-	-
2123 11 190	- Andere Vervielfältigungs- und Umdruckpapiere; Offsetplatten, aus Papier	t 1000 EUR	.	.	.	2
2123 11 200	- Papier und Pappe, selbstklebend, in Streifen oder Rollen	t 1000 EUR	.	.	.	2
	- Anderes Papier, gummiert oder mit Klebeschicht (ohne selbstklebendes), in Streifen oder Rollen					
2123 11 403	- gummiert	t 1000 EUR	.	.	.	2
2123 11 405	- mit Klebeschicht (ohne selbstklebendes)	t 1000 EUR	.	.	.	2
	Briefumschläge, Einstückbriefe, Postkarten (ohne Bilder), aus Papier oder Pappe; Zusammenstellungen solcher Schreibwaren in Pappschachteln u.ä. Behältnissen					
2123 12 300	- Briefumschläge	1000 St 1000 EUR	6 262 377 77 738	7 257 549 95 259	7 237 508 97 280	34
2123 12 500	- Einstückbriefe, Postkarten (ohne Bilder) und Briefkarten	1000 St 1000 EUR	21 238 1 907	22 856 2 131	21 031 2 069	7
2123 12 700	- Zusammenstellungen von Schreibwaren in Schachteln, Taschen u.ä. Behältnissen	t 1000 EUR	4 195	.	.	5
	Andere Papiere oder Pappen zum Beschreiben, Bedrucken oder zu anderen grafischen Zwecken					
2123 13 300	- bedruckt, durch Pressen oder Prägen gemustert oder perforiert (z.B. Endlosformulare)	t 1000 EUR	8 713 11 737	9 423 12 112	9 173 12 205	9
	- Andere Papiere oder Pappen zum Beschreiben, Bedrucken oder zu anderen grafischen Zwecken					
2123 13 505	- für Büromaschinen u.ä. Geräte, in Streifen oder Rollen, Breite 15 cm oder weniger	t 1000 EUR	8 344 17 074	8 562 17 466	9 474 19 096	6
2123 13 509	- Andere Papiere oder Pappen zum Beschreiben, Bedrucken oder zu anderen grafischen Zwecken, a.n.g. (z.B. Bogen, Breite 36 cm oder weniger)	t 1000 EUR	8 597 5 840	15 218 7 071	14 673 6 138	11
	Tapeten					
	Tapeten und Wandverkleidungen aus Papier					
2124 11 100	- Raufaserpapier, sog. "Ingrainpapier"	Rollen 1000 EUR	.	.	.	1
2124 11 300	- Tapeten u.ä. Wandverkleidungen, bestrichen oder überzogen, mit einer Lage Kunststoff versehen	Rollen 1000 EUR	26 391 618 105 652	28 655 945 123 757	27 333 238 119 392	8
2124 11 500	- Tapeten u.ä. Wandverkleidungen, mit Flechtstoffen versehen	Rollen 1000 EUR	-	-	-	-
2124 11 900	- Andere Tapeten u.ä. Wandverkleidungen	Rollen 1000 EUR	2 089 788	1 774 200	1 921 432	4
2124 12 000	Wandverkleidungen aus Spinnstoffen	Rollen 1000 EUR	.	.	.	1

4 Produktion nach Güterarten - Deutschland

Melde-Nr.	Bezeichnung	Einheit	2. VJ 2007	1. VJ 2008	2. VJ 2008	2. VJ 2008 Anzahl Unternehmen
1	2	3	4	5	6	7
2125 11 000	Fußbodenbeläge mit Papier- oder Pappunterlage, auch zugeschnitten	m ² 1000 EUR	-	-	-	-
2125 12 350	Etiketten aller Art aus Papier oder Pappe, auch bedruckt - Bedruckte Etiketten - - Selbstklebeetiketten	t 1000 EUR	18 797 187 876	20 329 199 903	21 060 202 186	95
2125 12 390	- - Andere bedruckte Etiketten	t 1000 EUR	15 046 84 456	14 594 81 830	15 451 82 591	51
2125 12 550	- Nichtbedruckte Etiketten - - Selbstklebeetiketten	t 1000 EUR	6 624 39 189	6 133 37 751	5 697 36 488	26
2125 12 590	- - Andere nichtbedruckte Etiketten	t 1000 EUR	455 3 701	499 3 901	494 4 001	6
2125 13 000	Filterblöcke und Filterplatten aus Papierhalbstoff	t 1000 EUR	-	-	-	-
2125 14 130	Zigarettenpapier, zugeschnitten oder in Form von Heftchen oder Hülsen; Rollen, Spulen, Spindeln u.ä. Unterlagen aus Papierhalbstoff, Papier oder Pappe; Filterpapier und -pappe; andere Waren aus Papier oder Pappe, a.n.g. - Zigarettenpapier, in Form von Heftchen, Hülsen und Rollen - - in Form von Heftchen oder Hülsen	t 1000 EUR	.	.	.	2
2125 14 150	- - in Rollen mit einer Breite von 5 cm oder weniger	t 1000 EUR	.	.	.	2
2125 14 200	- Rollen, Spulen, Spindeln u.ä. Unterlagen aus Papierhalbstoff, Papier oder Pappe, auch gelocht oder gehärtet, zum Aufwickeln von Spinnstoffgarnen	t 1000 EUR	4 317 5 366	4 562 5 693	4 288 5 517	5
2125 14 303	- - Zylindrische Hülsen und Spulenkernkerne zum Aufwickeln von flächigen Materialien	t 1000 EUR	60 199 62 424	62 211 65 806	59 058 63 338	18
2125 14 309	- - Andere Rollen, Spulen, Spindeln u.ä. Unterlagen, a.n.g. - - Andere Waren aus Papier oder Pappe - - Filterpapier und Filterpappe; Lochkarten, formgepresste Waren aus Papierhalbstoff und Diagrammpapier	t 1000 EUR	.	.	.	2
2125 14 490	- - - Filterpapier und Filterpappe, zugeschnitten	t 1000 EUR	13 825 49 918	13 154 49 405	12 245 46 072	12
2125 14 530	- - - Lochkarten, nicht gelocht, für Lochkartenmaschinen, auch in Streifen	t 1000 EUR	.	.	.	1
2125 14 570	- - - Formgepresste Waren aus Papierhalbstoff	t 1000 EUR	10 349	12 158 12 768	11 674 15 839	4
2125 14 610	- - - Diagrammpapier für Registriergeräte, in Rollen, Bogen oder Scheiben - - - Andere Waren aus Papier oder Pappe, a.n.g.	t 1000 EUR	.	.	.	2
2125 14 651	- - - Dichtungen aus Papier oder Pappe; Papier und Pappe, gelocht, für Jacquardvorrichtungen u.ä. Maschinen; Papier für bestimmte Verwendungszwecke, z.B. Kondensatorpapier	t 1000 EUR	10 749 23 734	12 412 25 656	12 054 24 786	17
2125 14 653	- - - Klappfächer und starre Fächer, Fächergestelle und Fächergriffe, Teile dafür	t 1000 EUR	-	-	-	-
2125 14 655	- - - Bierdeckel	t 1000 EUR	7 849 8 076	6 835 6 842	7 069 7 256	4
2125 14 659	- - - Andere Waren aus Papier oder Pappe a.n.g. (ohne Bierdeckel)	t 1000 EUR	33 366 78 394	33 773 80 821	28 293 79 043	47
2199 00 000	Veredlung von Erzeugnissen dieser Güterabteilung	1000 EUR	126 472	123 045	126 560	25

4 Produktion nach Güterarten - Deutschland

Melde-Nr.	Bezeichnung	Einheit	2. VJ 2007	1. VJ 2008	2. VJ 2008	2. VJ 2008 Anzahl Unternehmen
1	2	3	4	5	6	7
	Verlags- und Druckerzeugnisse, bespielte Ton-, Bild- u. Datenträger					
2211 10 000	Bücher, Broschüren u.ä. Druckerzeugnisse in losen Bogen oder Blättern (auch Loseblattwerke), auch gefalzt	1000 St 1000 EUR	8 959 88 582	21 365 73 761	19 605 84 854	55
2211 21 100	Bücher, Broschüren u.ä. Druckerzeugnisse, festgebunden oder broschiert (ohne Wörterbücher u. Enzyklopädien) - Schulbücher	1000 St 1000 EUR	19 857 178 794	11 772 108 528	20 844 184 086	27
2211 21 200	- Kinderbücher	1000 St 1000 EUR	10 016 32 816	14 030 51 645	8 355 30 734	22
2211 21 300	- Bücher mit Belletristik, Sachbücher	1000 St 1000 EUR	53 414 277 671	66 086 353 062	58 044 303 589	107
2211 21 400	- Bücher mit Geistes- und Sozialwissenschaften	1000 St 1000 EUR	5 363 87 575	6 036 83 263	5 190 85 476	44
2211 21 500	- Bücher mit Naturwissenschaften und Technik	1000 St 1000 EUR	3 304 87 494	3 547 81 079	3 608 93 502	38
2211 21 600	- Adressbücher; andere Bücher, Broschüren u.ä. Druckerzeugnisse, festgebunden oder broschiert	1000 St 1000 EUR	126 590 271 239	135 171 335 092	121 848 264 119	105
2211 21 800	- Bilderalben, Bilderbücher, Zeichen- oder Malbücher, für Kinder	1000 St 1000 EUR	2 747 9 521	4 939 20 808	2 959 10 165	7
2211 22 000	Bücher, Broschüren u.ä. Druckerzeugnisse, auf elektronischen Datenträgern (z.B. auf CD-ROM) (ohne Wörterbücher und Enzyklopädien)	1000 St 1000 EUR	2 823 36 423	4 436 46 484	3 140 38 600	43
2211 31 000	Wörterbücher und Enzyklopädien, auch in Form von Teilheften, festgebunden, broschiert oder auf elektronischen Datenträgern - festgebunden, broschiert	1000 St 1000 EUR	3 039 20 106	2 579 14 871	2 749 15 891	5
2211 32 000	- auf elektronischen Datenträgern	1000 St 1000 EUR	.	.	.	1
2211 41 000	Kartografische Erzeugnisse, in Form von Büchern, Broschüren oder auf elektronischen Datenträgern - gedruckt, in Form von Büchern, Broschüren	1000 St 1000 EUR	1 838 6 173	.	.	3
2211 42 000	- auf elektronischen Datenträgern	1000 St 1000 EUR	-	-	.	1
2211 51 000	Globen u.a. kartografische Erzeugnisse, gedruckt (ohne solche in Form von Büchern oder Broschüren) oder auf elektronischen Datenträgern - gedruckt (ohne solche in Form von Büchern oder Broschüren)	1000 St 1000 EUR	42 932	48 691	44 417	8
2211 52 000	- auf elektronischen Datenträgern (ohne solche in Form von Büchern oder Broschüren)	1000 St 1000 EUR	49	60	66	3
2211 61 000	Noten, handgeschrieben o. gedruckt, auch mit Bildern, auch gebunden oder auf elektronischen Datenträgern - handgeschrieben oder gedruckt, auch mit Bildern, auch gebunden	1000 St 1000 EUR	1 436 9 661	1 767 10 804	1 460 8 678	8
2211 62 000	- auch mit Bildern, auf elektronischen Datenträgern	1000 St 1000 EUR	-	-	-	-
2212 11 000	Tageszeitungen (einschl. deren Sonntagszeitungen u.a. periodischen Druckschriften), mindestens viermal wöchentlich erscheinend, gedruckt oder auf elektronischen Datenträgern - gedruckt	1000 St 1000 EUR	.	.	.	242
2212 12 000	- auf elektronischen Datenträgern	1000 St 1000 EUR	.	.	.	4
2213 11 050	Zeitungen u.a. periodische Druckschriften, weniger als viermal wöchentlich erscheinend, gedruckt - Zeitungen	1000 EUR	356 649	333 630	351 808	174
2213 11 093	- Fachzeitschriften (z.B. wissenschaftliche Zeitschriften)	1000 EUR	462 699	491 079	469 870	200
2213 11 095	- Allgemeine Zeitschriften (z.B. Magazine, Programmzeitschriften)	1000 EUR	896 905	818 599	853 222	106

4 Produktion nach Güterarten - Deutschland

Melde-Nr.	Bezeichnung	Einheit	2. VJ 2007	1. VJ 2008	2. VJ 2008	2. VJ 2008 Anzahl Unternehmen
1	2	3	4	5	6	7
2213 11 099	- Andere Zeitschriften (z.B. Kundenzeitschriften, Amtsblätter)	1000 EUR	205 793	216 517	205 897	98
2213 12 000	Zeitungen u.a. periodische Druckschriften, weniger als viermal wöchentlich erscheinend, auf elektronischen Datenträgern	1000 EUR	6 435	5 611	5 237	15
2214 11 300	Schallplatten, "Compact Discs", DVDs, MDs mit Tonaufzeichnungen - Schallplatten	1000 St 1000 EUR	-	-	-	-
2214 11 500	- "Compact discs", DVDs (Digital Versatile Discs) und MDs (Mini Discs) mit Tonaufzeichnungen	1000 St 1000 EUR	12 421	14 860 90 395	12 176	20
2214 12 300	Magnetbänder mit Tonaufzeichnungen - mit einer Breite von 4 mm oder weniger (z.B. Kompaktkassetten, auch DCC (Digital Compact Cassetten))	1000 St 1000 EUR	16	14 513	11	4
2214 12 500	- mit einer Breite von mehr als 4 mm bis 6,5 mm	1000 St 1000 EUR	-	-	-	-
2215 11 300	Illustrierte Postkarten; Glückwunschkarten u.ä. Karten, gedruckt - Illustrierte Postkarten	1000 EUR	720	876	998	13
2215 11 505	- Glückwunschkarten und Karten mit persönlichen Mitteilungen, auch illustriert, auch mit Umschlägen oder Verzierungen aller Art	1000 EUR	13 478	14 465	12 226	21
2215 11 509	- - Karten mit persönlichen Mitteilungen	1000 EUR	492	505	502	14
2215 12 000	Illustrierte Postkarten; Glückwunschkarten u.ä. Karten, auf elektronischen Datenträgern	1000 EUR	.	.	.	3
2215 13 000	Bilder, Bilddrucke und Fotografien, gedruckt	1000 EUR	1 955	2 567	1 618	6
2215 14 000	Bilder, Bilddrucke und Fotografien, auf elektronischen Datenträgern	1000 EUR	.	.	.	2
2215 15 300	Abziehbilder und Kalender, gedruckt - Abziehbilder aller Art	1000 EUR	8 056	9 458	8 169	8
2215 15 500	- Kalender aller Art (einschl. Blöcken von Abreißkalendern)	1000 EUR	48 152	10 510	47 916	26
2215 16 000	Abziehbilder und Kalender, auf elektronischen Datenträgern	1000 EUR	.	.	.	1
2215 17 000	Formulare u.a. Verlagserzeugnisse, a.n.g. (z.B. Fahrpläne ohne Buchfahrpläne, Formulare)	1000 EUR	13 516	12 381	12 508	24
2215 50 000	Verlagserzeugnisse im Internet	1000 Zugriffe 1000 EUR	10 490	45 229	40 201	19
2221 10 003	Druck von Tageszeitungen einschl. deren Sonntagszeitungen u.a. periodischen Druckschriften, mindestens viermal wöchentlich erscheinend - im Flachdruckverfahren	1000 EUR	225 383	218 758	225 910	82
2221 10 009	- in einem anderen Druckverfahren	1000 EUR	60 873	57 948	62 247	16
2222 11 000	Briefmarken, Stempelmarken, Steuerzeichen u.dgl., nicht entwertet; amtliche Papiere mit geprägtem oder gedrucktem Stempel; Scheckformulare; Banknoten, Aktien u.ä. Wertpapiere	1000 EUR	114 301	147 950	141 848	7
2222 12 301	Werbedrucke und Werbeschriften, Verkaufskataloge u.dgl. - Verkaufskataloge (z.B. Versandhauskataloge, Reisekataloge), - im Tiefdruckverfahren hergestellt	1000 EUR	104 060	119 036	97 323	10
2222 12 302	- - in einem anderen Druckverfahren hergestellt	1000 EUR	122 886	151 063	133 730	154
2222 12 503	- Andere Werbedrucke, Werbeschriften u.dgl. (ohne Verkaufskataloge) - Plakate u.ä. Drucke (z.B. Großflächenplakate, Plakate für Ganzsäulen u.ä. Plakate, City-Poster) - im Flachdruckverfahren hergestellt	1000 EUR	84 435	96 937	91 380	275

4 Produktion nach Güterarten - Deutschland

Melde-Nr.	Bezeichnung	Einheit	2. VJ 2007	1. VJ 2008	2. VJ 2008	2. VJ 2008 Anzahl Unternehmen
1	2	3	4	5	6	7
2222 12 504	- - in einem anderen Druckverfahren hergestellt	1000 EUR	19 267	21 681	24 832	45
2222 12 505	- - Geschäftsberichte	1000 EUR	18 744	20 021	18 409	104
2222 12 506	- - Andere Werbendrucke und Werbeschriften (z.B. Prospekte, Werbebeilagen für Zeitungen und Zeitschriften, Werbeaufkleber, Jubiläumsschriften u.ä. Werbendrucke), - - im Flachdruckverfahren hergestellt	1000 EUR	846 601	914 602	896 107	648
2222 12 507	- - im Tiefdruckverfahren hergestellt	1000 EUR	69 854	79 279	94 713	15
2222 12 508	- - in einem anderen Druckverfahren hergestellt	1000 EUR	94 403	92 045	88 074	83
2222 13 030	Andere Drucke, a.n.g. - Endlosformulare, a.n.g. (z.B. Schnelltrenn-Formulare)	1000 EUR	99 488	102 283	93 482	116
2222 13 050	- Einlasskarten für Veranstaltungen, Fahrscheine, Eintrittskarten u.a. Tickets	1000 EUR	12 773	11 002	11 385	33
2222 13 070	- Andere Drucke für private oder gewerbliche Zwecke (ohne Endlosformulare), z.B. Formblätter, Geschäftsdrucksachen, Familiendrucksachen	1000 EUR	273 149	279 731	273 318	600
2222 13 090	- Andere Drucke, a.n.g. (z.B. Kundenkarten, Mitgliedsausweise ohne Speicherchip oder Magnetstreifen)	1000 EUR	329 030	310 695	325 339	143
2222 20 130	Register, Bücher für die kaufmännische Buchführung, Hefte, Schreibunterlagen, Ordner, Durchschreibesätze, Alben für Muster oder Sammlungen und Buchhüllen, aus Papier oder Pappe - Register, Briefblöcke, Merkbücher - Register, Bücher für die kaufmännische Buchführung, Auftragsbücher und Quittungsbücher	1000 EUR	13 239	17 040	12 629	50
2222 20 150	- - Briefpapierblöcke und Notizblöcke; Merkbücher und Notizbücher ohne Kalendarium	1000 EUR	26 499	26 857	31 348	40
2222 20 170	- - Merkbücher, Notizbücher und Tagebücher mit Kalendarium	1000 EUR	10 509	4 408	11 458	4
2222 20 190	- - Andere Waren oder Bücher wie Gästebücher, Mitgliedsbücher, Mal- und Zeichenpapier in Blockform	1000 EUR	12 258	12 395	12 579	31
2222 20 300	- Hefte	1000 EUR	8 977	8 295	9 546	6
2222 20 500	- Ordner, Schnellhefter (z.B. für Lose-Blatt-Systeme), Einbände, andere als Buchhüllen, und Aktendeckel	1000 EUR	62 286	68 423	62 108	25
2222 20 750	- - Durchschreibesätze und -hefte, auch mit eingelegtem Kohlepapier - - Endlosformularsätze	1000 EUR	2 517	953	754	11
2222 20 790	- - Andere Durchschreibesätze und -hefte	1000 EUR	2 765	3 113	3 037	38
2222 20 800	- Alben für Muster oder für Sammlungen, aus Papier oder Pappe	1000 EUR	9 884	12 252	9 996	13
2222 20 900	- Schreibunterlagen, Buchhüllen u.a. Waren des Schul-, Bürobedarfs und des Papierhandels	1000 EUR	22 999	25 114	25 039	29
2222 31 001	Druck von Büchern, Broschüren, Bilderalben, Bilderbüchern, Zeichen- und Malbüchern für Kinder, Noten, handgeschrieben oder gedruckt - von Büchern (ohne Adress- und Telefonbücher) (z.B. Sach-, Schul-, Kunstbücher, Bilderalben und -bücher, Zeichen- und Malbücher für Kinder, Noten- u.a. Bücher), im Flachdruckverfahren	1000 EUR	197 155	205 889	199 828	238

4 Produktion nach Güterarten - Deutschland

Melde-Nr.	Bezeichnung	Einheit	2. VJ 2007	1. VJ 2008	2. VJ 2008	2. VJ 2008 Anzahl Unternehmen
1	2	3	4	5	6	7
2222 31 002	- von Büchern (ohne Adress- und Telefonbücher) (z.B. Sach-, Schul-, Kunstbücher, Bilder-alben und -bücher, Zeichen- und Malbücher für Kinder, Noten- u.a Bücher), in einem anderen Druckverfahren	1000 EUR	15 305	17 610	14 801	16
2222 31 007	- von Adress- und Telefonbüchern (z.B. Einwohner-, Wirtschafts-, Export-, Fachadressbücher, Telefonbücher)	1000 EUR	40 619	48 968	39 780	24
	Druck von anderen Druckerzeugnissen					
	- Druck von anderen Zeitungen u.a. periodischen Druckschriften, weniger als viermal wöchentlich erscheinend					
	- - von Zeitungen (z.B. Wochenzeitungen)					
2222 32 253	- - - im Flachdruckverfahren	1000 EUR	62 347	59 731	64 511	71
2222 32 259	- - - in einem anderen Druckverfahren	1000 EUR	8 156	7 700	8 000	17
	- - von anderen periodischen Druckschriften und Zeitschriften (z.B. Anzeigenblätter, Annoncenzeitungen, illustrierte, Magazine u.a. Publikumszeitschriften)					
	- - - von Anzeigenblättern, Annoncenzeitungen					
2222 32 291	- - - - im Flachdruckverfahren	1000 EUR	93 241	85 422	89 695	125
2222 32 292	- - - - in einem anderen Druckverfahren	1000 EUR	17 233	15 282	16 276	13
	- - - von Zeitschriften (z.B. Illustrierte, Magazine, Fach-, Kunden-, Mitglieder-, Werks- u.a. Publikumszeitschriften)					
2222 32 295	- - - - im Flachdruckverfahren	1000 EUR	233 766	243 638	238 614	253
2222 32 296	- - - - im Tiefdruckverfahren	1000 EUR	222 068	199 464	187 425	12
2222 32 297	- - - - in einem anderen Druckverfahren	1000 EUR	14 270	16 677	15 902	17
2222 32 300	- Druck von kartografischen Erzeugnissen aller Art (einschl. Wandkarten, topografischen Plänen und Globen, Atlanten, Landkarten)	1000 EUR	2 122	3 503	3 576	11
	- Druck von Postkarten, Glückwunschkarten, Karten mit persönlichen Mitteilungen u.a. illustrierten Karten, Abziehbildern aller Art					
2222 32 430	- - von illustrierten Postkarten, Glückwunschkarten und bedruckten Karten mit persönlichen Mitteilungen, auch Bedrucken von Briefumschlägen	1000 EUR	13 124	15 946	15 066	74
2222 32 450	- - von Abziehbildern aller Art	1000 EUR	14 356	14 687	14 729	20
	- Druck von Kalendern aller Art (einschl. Blöcken von Abreißkalendern)					
2222 32 505	- - von Wandkalendern, Bildkalendern	1000 EUR	9 464	6 959	10 469	56
2222 32 509	- - von Taschenkalendern u.a. Kalendern (z.B. Tisch-, Abreiß-, Falt-, Terminkalender)	1000 EUR	3 872	2 776	3 981	15
2222 32 700	- Druck von Bildern, Kunstblättern und Fotografien	1000 EUR	39 329	36 535	37 893	21
2222 32 900	- Bedrucken von anderen Materialien als Papier (einschl. Bedrucken von Kunststoffetiketten, Kunststofftüten, Glasplatten, usw.)	1000 EUR	71 332	85 001	90 472	49
	Druckweiterverarbeitung von Büchern, Zeitschriften, Werbedrucken u.a. Drucksachen					
2223 10 100	- von Büchern usw. durch Falzen, Zusammentragen, Heften, Binden, Beschneiden	1000 EUR	47 221	45 620	45 485	82
2223 10 300	- von Zeitschriften, Broschüren, Katalogen und Werbedrucken (z.B. Prospekten, Musterkarten usw.) durch Falzen, Zusammentragen, Heften, Klebebinden	1000 EUR	131 979	146 087	137 285	123

4 Produktion nach Güterarten - Deutschland

Melde-Nr.	Bezeichnung	Einheit	2. VJ 2007	1. VJ 2008	2. VJ 2008	2. VJ 2008 Anzahl Unternehmen
1	2	3	4	5	6	7
2223 10 500	- von anderen Drucksachen, bedruckten Papieren oder Karton (z.B. Formularen, Etiketten, Kalendern) durch Falzen, Lochen, Stanzen, Prägen, Kleben, Kaschieren	1000 EUR	46 239	51 877	56 979	78
2224 10 000	Satz- und Bilderherstellung	1000 EUR	69 584	64 019	70 703	171
2224 20 002	Druckformen; Lithographiesteine, Platten und Zylinder, für den Druck zugerichtet (z.B. geschliffen, gekörnt, poliert) - Hochdruck-Druckformen mit Druckbild (z.B. Flexoklischees, Gummi-klischees, Kunststoffklischees usw.)	1000 EUR	22 321	23 726	27 129	30
2224 20 006	- Tiefdruckzylinder oder Platten mit Druckbild (z.B. Kopiervorlagen)	1000 EUR	34 868	33 194	33 725	19
2224 20 009	- Andere Druckformen mit Druckbild (z.B. Offsetlithos, Montagen, Offset-Druckplatten); Druckformen ohne Druckbild, nicht sensibilisiert	1000 EUR	65 183	62 172	67 278	112
2225 10 003	Sonstige druckbezogene Dienstleistungen - Herstellung von reprografischen Produkten (z.B. Overheadfolien)	1000 EUR	22 191	21 803	22 563	35
2225 10 005	- Gestaltung von Erzeugnissen des Druckgewerbes (z.B. Offline- und Online-Bearbeitung, Entwerfen, Aufbereiten von Text, Bild, Grafik, im Multimedia-Bereich)	1000 EUR	30 049	34 195	34 822	56
2225 10 007	- Aufbereitung digitaler Daten (z.B. Übernehmen, Selektieren, Verknüpfen, Übertragen, Ausgeben, Archivieren von Daten für die Herstellung von Druck-, Offline- und Online-Produkten)	1000 EUR	42 769	56 582	45 469	89
2231 10 100	Vervielfältigung von Schallplatten, Magnettonbändern und "Compact discs" - Vervielfältigung von Schallplatten	1000 St 1000 EUR	2
2231 10 300	- Vervielfältigung von Magnettonbändern - mit einer Breite von 4 mm oder weniger	1000 St 1000 EUR	963	2
2231 10 500	- mit einer Breite von mehr als 4 mm bis 6,5 mm	1000 St 1000 EUR	- -	- -	- -	-
2231 10 700	- Vervielfältigung von "Compact discs"	1000 St 1000 EUR	183 001 77 862	172 896 69 921	157 286 66 297	14
2232 10 500	Vervielfältigung von bespielten Bildträgern - Vervielfältigung von Magnetbändern mit Bildaufzeichnungen mit einer Breite von mehr als 6,5 mm	1000 St 1000 EUR	216 .	211 .	180 .	5
2232 10 700	- Vervielfältigung von "Video discs" und von anderen Aufzeichnungsträgern	1000 EUR	8
2233 10 300	Vervielfältigung von bespielten Datenträgern - Vervielfältigung von Magnetbändern mit EDV-Daten, mit einer Breite von 4 mm oder weniger	1000 St 1000 EUR	- -	- -	- -	-
2233 10 500	- Vervielfältigung von Magnetbändern mit EDV-Daten, mit einer Breite von mehr als 4 mm	1000 St 1000 EUR	- -	- -	- -	-
2233 10 700	- Vervielfältigung von anderen Trägern mit EDV-Daten (z.B. auf Platten, CD-ROMs, Disketten)	1000 EUR	26 060	27 239	21 718	13

4 Produktion nach Güterarten - Deutschland

Melde-Nr.	Bezeichnung	Einheit	2. VJ 2007	1. VJ 2008	2. VJ 2008	2. VJ 2008 Anzahl Unternehmen
1	2	3	4	5	6	7
	Kokereierzeugnisse, Mineralölerzeugnisse, Spalt- und Brutstoffe					
2310 10 300	Koks und Schmelzkoks aus Steinkohle, Braunkohle oder Torf, auch agglomeriert, Retortenkohle - Kokereikoks aus Steinkohle (Erzeugnis aus der Kohleverkockung unter Hochtemperatur), Gaskoks (Nebenerzeugnis von Gaswerken)	t-Trocken TJ * t-Trocken TJ * 1000 EUR	. . . 1 588 154 25 881 212 562	. . . 1 610 475 26 071 206 912	. . . 1 603 102 26 012 203 509	5 4
2310 10 500	- Braunkohlenkoks (Erzeugnis aus der Braunkohlendestillation unter Niedrigtemperatur)	t-Trocken TJ * t-Trocken TJ * 1000 EUR	. . . - - -	. . . - - -	. . . - - -	1 -
2310 10 700	- Koks für nichtenergetische Verwendungszwecke (Kunstgraphit) (Retortenkoks, Torfkoks und Koks für Elektroden)	t-Trocken TJ * t-Trocken TJ * 1000 EUR	- - - - -	- - - - -	- - - - -	- -
2310 20 000	Teer aus Steinkohle, Braunkohle oder Torf u.a. Mineralteere, auch entwässert oder teilweise destilliert (einschl. rekonstituierter Teere)	t TJ * t TJ * 1000 EUR	68 381 1 923 68 381 1 923 10 377	69 345 1 995 69 345 1 995 13 147	74 095 2 109 74 095 2 109 15 007	5 5
	Mineralölerzeugnisse					
2320 11 400	Motorenbenzin (einschl. Flugbenzin) - Flugbenzin (spezielles Erdöldestillat, 30°C bis 220°C, für Kolben-Flugmotoren)	t 1000 EUR	- -	- -	- -	- -
2320 11 500	- Motorenbenzin, unverbleit (Erdöldestillat, 30°C bis 220°C, für Ottomotoren, ohne Zusatz von TEL oder TML)	t 1000 EUR	6 034 963 1 478 648	5 998 617 1 376 112	5 719 135 1 616 066	12
	darunter Lohnarbeit	t 1000 EUR	3 890 973 143 651	3 995 073 101 691	3 683 555 105 194	7
2320 11 700	- Motorenbenzin, verbleit (Erdöldestillat, 30°C bis 220°C, für Ottomotoren, mit Zusatz von TEL oder TML zur Erhöhung der Oktanzahl)	t 1000 EUR	- -	- -	- -	- -
	darunter Lohnarbeit	t 1000 EUR	- -	- -	- -	- -
2320 12 000	Flugturbinenkraftstoff, leicht (Erdöldestillat, 100°C bis 250°C, als Gemisch von Kerosin und Benzin, speziell für Flugturbinen)	t 1000 EUR	- -	- -	- -	- -
2320 13 300	Leichtöle, Spezialbenzin - Leichtöl als Raffinerie-Einsatzmaterial (leichtes halbverarbeitetes Destillat für den Einsatz in Raffinerien)	t t * 1000 EUR	624 838 284 479 91 667	764 626 436 543 127 762	670 396 299 801 127 322	10 8
2320 13 500	- Leichtes Rohbenzin (leichtes Destillat für den Einsatz in der erdölchemischen Industrie)	t t * 1000 EUR	2 242 606 951 430	2 651 716 1 214 762	2 237 550 976 387	19 17
	darunter Lohnarbeit	t 1000 EUR	261 857 465 511 14 948	358 028 623 352 26 718	449 255 312 170 25 895	7
2320 13 700	- Spezial- und Testbenzin (raffinierte Erdöldestillate der Rohbenzin-/Petroleum-Gruppe)	t t * 1000 EUR	45 378 29 240	45 966 34 888	40 615 32 923	12 12
2320 14 000	Flugturbinenkraftstoff (Kerosin) u.a. Leuchtöl (Erdöldestillat, 150°C bis 300°C, für Flugturbinen und Verwendungen außerhalb der Luftfahrt)	t t * 1000 EUR	1 131 679 1 131 679	1 151 412 1 151 412	1 157 015 567 003	9 9
	darunter Lohnarbeit	t 1000 EUR	353 014 483 230 19 562	441 408 477 773 14 427	452 676 17 149	4

4 Produktion nach Güterarten - Deutschland

Melde-Nr.	Bezeichnung	Einheit	2. VJ 2007	1. VJ 2008	2. VJ 2008	2. VJ 2008 Anzahl Unternehmen
1	2	3	4	5	6	7
2320 15 300	Gasöl - Schweröl als Raffinerie-Einsatzmaterial (schweres halbverarbeitetes Destillat für den Einsatz in Raffinerien) darunter zum Absatz bestimmt	t t 1000 EUR	* 303 724 204 589 17 189	440 828 353 096 35 757	289 606 206 671 35 432	9 7
2320 15 500	- Dieseldieselkraftstoff (Erdöldestillat, 180°C bis 380°C, für Straßen- und Schienenfahrzeuge) darunter Lohnarbeit	t 1000 EUR t 1000 EUR	8 914 526 2 056 764 5 357 376 158 604	8 587 100 2 387 194 5 188 911 133 748	8 747 644 3 465 788 4 703 817 145 137	11 6
2320 15 700	- Heizöl, leicht (Erdöldestillat, 180°C bis 380°C, zur Erzeugung von Wärme oder Dampf) darunter zum Absatz bestimmt	t t 1000 EUR	* 3 402 252 730 995	3 913 991 3 913 991 1 043 217	3 278 686 3 278 686 1 064 608	16 16
2320 15 900	- Gas-/Dieselöl (nichtenergetisch) (schweres Destillat für den Einsatz in der erdölchemischen Industrie) darunter zum Absatz bestimmt	t t 1000 EUR	*	2 2
2320 16 300	Mittelschwere Öle (ohne Flugturbinenkraftstoff (Kerosin) u.a. Leuchtöl) - Mittelschwere Öle als Raffinerie-Einsatzmaterial (mittelschweres halbverarbeitetes Destillat für den Einsatz in Raffinerien) darunter zum Absatz bestimmt	t t 1000 EUR	*	1 1
2320 16 500	- Mittelschweres Rohbenzin (mittelschweres Destillat für den Einsatz in der erdölchemischen Industrie) darunter zum Absatz bestimmt	t t 1000 EUR	* 55 477	7 6
2320 17 300	Heizöle, schwer (Schweröle) - als Raffinerie-Einsatzmaterial (Heizöl für den Einsatz in Raffinerien) darunter zum Absatz bestimmt	t t 1000 EUR	* 167 049 3 272	155 222 1 956	97 135 .	7 5
2320 17 500	- mit niedrigem Schwefelgehalt (Schwefelgehalt von weniger als 1 GHT) darunter zum Absatz bestimmt	t t 1000 EUR	* 1 905 487 1 849 655 234 736	1 703 782 1 635 405 264 399	1 773 865 1 714 970 723 674	17 17
2320 17 700	- mit hohem Schwefelgehalt (Schwefelgehalt von mehr als 1 GHT) darunter zum Absatz bestimmt	t t 1000 EUR	* 1 057 717 140 048	1 107 980 .	1 029 082 205 831	9 9
2320 17 900	- nichtenergetisch (Heizöl für den Einsatz in der erdölchemischen Industrie) darunter zum Absatz bestimmt	t t 1000 EUR	* - - -	- - -	- - -	- - -
2320 18 300	Schmieröle; andere Öle - Schmieröle als Raffinerie-Einsatzmaterial (Schmieröle für den Einsatz in Raffinerien) darunter zum Absatz bestimmt	t t 1000 EUR	* 132 988 132 988 89 824	94 415 94 415 62 677	124 329 124 329 92 208	5 5
2320 18 501	- Schmieröle (Flüssigdestillate, mit einem Mineralölgehalt von 70 GHT oder mehr, aus Rohöl, einschl. Motorenölen technischen Ölen und Schmierfetten) - Schmieröle, nichtenergetisch, für den Einsatz in der erdölchemischen Industrie darunter zum Absatz bestimmt	t t 1000 EUR	*	1 1
2320 18 502	- - Motoren-, Kompressoren- und Turbinenöle	t 1000 EUR	154 281 257 609	171 619 261 826	172 643 264 654	14
2320 18 503	- - Hydrauliköle	t 1000 EUR	36 287 43 091	42 947 49 684	39 692 48 326	18
2320 18 504	- - Weißöle; Paraffinum liquidum	t 1000 EUR	37 181 36 531	35 056 34 922	34 076 35 380	6
2320 18 505	- - Getriebeöle	t 1000 EUR	41 397 77 398	46 105 94 577	46 630 90 093	17
2320 18 506	- - Metallbearbeitungs-, Formen- und Korrosionsschutzöle	t 1000 EUR	39 927 83 361	43 453 89 009	44 936 95 242	32
2320 18 507	- - Elektro-Isolieröle	t 1000 EUR	5
2320 18 508	- Andere Schmieröle und Öle darunter zum Absatz bestimmt	t t 1000 EUR	* 141 475 141 475 134 590	157 179 157 179 157 722	171 832 171 832 173 619	28 28

4 Produktion nach Güterarten - Deutschland

Melde-Nr.	Bezeichnung	Einheit	2. VJ 2007	1. VJ 2008	2. VJ 2008	2. VJ 2008 Anzahl Unternehmen
1	2	3	4	5	6	7
	Gasförmige Kohlenwasserstoffe (ohne Erdgas), roh					
	Flüssiggas (LPG) (Gemisch aus leichten Kohlenwasserstoffen, durch erhöhten Druck in flüssigem Zustand erhalten)					
2320 21 200	- zur Verwendung als Kraft- oder Brennstoff (auch Propan, chemisch rein)	t	235 182	275 438	279 998	12
	darunter zum Absatz bestimmt	TJ	10 802	12 650	12 864	
		t	235 182	275 438	279 998	12
		TJ	10 802	12 650	12 864	
2320 21 300	- als Raffinerie-Einsatzmaterial (Propan/Butane für den Einsatz in Raffinerien) (auch Methan, chemisch rein)	1000 EUR	36 247	48 203	52 055	
	darunter zum Absatz bestimmt	t	.	.	.	11
		TJ	.	.	.	
		t	646 395	489 258	524 308	11
		TJ	31 200	23 515	24 136	
2320 21 700	- nichtenergetisch (Propan/Butane für den Einsatz in der erdölchemischen Industrie)	1000 EUR	82 235	75 130	110 006	
	darunter zum Absatz bestimmt	t	36 902	37 080	38 307	3
		TJ	.	.	.	
		t	.	.	.	2
		TJ	.	.	.	
2320 22 000	Raffineriegas (z.B. Ethylen, Propylen, Butylen, Butadien, verflüssigt u.a. rohe gasförmige Kohlenwasserstoffe, ohne Erdgas)	1000 EUR	.	.	.	
	darunter zum Absatz bestimmt	t	1 493 857	1 637 939	1 521 130	21
		TJ	139 456	145 840	135 114	
		t	1 038 121	1 164 350	1 124 887	20
		TJ	49 816	56 112	53 806	
		1000 EUR	200 557	261 699	286 462	
2320 31 000	Andere Mineralölerzeugnisse - Vaseline; Paraffin, mikrokristallines Erdölwachs, paraffinische Rückstände ("slack wax"), Ozokerit, Montanwachs, Torfwachs, andere Mineralwachse	t	158 589	161 998	141 698	12
	darunter zum Absatz bestimmt	t	158 589	161 998	141 698	12
2320 32 400	- Petrolkoks (schwarzes festes Erzeugnis, durch Kracken oder Karbonisation von Einsatzmaterial-Rückständen, bestehend aus Kohlenstoff 90 bis 95%)	1000 EUR	114 541	129 502	118 285	
	darunter zum Absatz bestimmt	t	.	.	.	8
		TJ	.	.	.	
		t	366 025	508 325	455 759	7
		TJ	10 680	14 834	13 301	
	darunter Lohnarbeit	1000 EUR	20 299	32 095	31 149	
		t	244 251	367 270	317 101	4
		TJ	7 127	10 719	9 255	
		1000 EUR	2 202	2 809	2 492	
2320 32 500	- Bitumen aus Erdöl (schwarzes oder dunkelbraunes festes oder halbfestes dicht- und haftfähiges thermoplastisches Material)	t	.	.	.	12
	darunter zum Absatz bestimmt	t	1 030 743	446 765	1 066 246	11
2320 32 700	Andere Rückstände aus Erdöl oder Öl aus bituminösen Mineralien	1000 EUR	94 244	57 516	110 921	
	darunter zum Absatz bestimmt	t	338 878	378 840	381 017	13
		1000 EUR	32 781	69 817	64 661	13
2320 40 000	Ölabfälle (z.B. polychlorierte Biphenyle (PCB), polychlorierte Terphenyle (PCT) oder polybromierte Biphenyle (PBB) enthaltend)	t	-	-	-	-
	darunter zum Absatz bestimmt	t	-	-	-	-
	Spalt- und Brutstoffe	1000 EUR	-	-	-	-
	Radioaktive, chemische Elemente, radioaktive Isotope und ihre Verbindungen; Mischungen und Rückstände, die diese Erzeugnisse enthalten					
2330 11 000	Natürliches Uran und seine Verbindungen; Legierungen, Dispersionen usw., die natürliches Uran oder seine Verbindungen enthalten (EURATOM)	kg	*	-	-	-
	darunter zum Absatz bestimmt	kg	-	-	-	-
		1000 EUR	-	-	-	-
2330 12 000	An U 235 angereichertes Uran und seine Verbindungen; Plutonium und seine Verbindungen; Legierungen, Dispersionen usw., die an U 235 angereichertes Uran, Plutonium oder deren Verbindungen enthalten (EURATOM)	kg	*	.	.	2
	darunter zum Absatz bestimmt	kg	.	.	.	2
		1000 EUR	.	.	.	

4 Produktion nach Güterarten - Deutschland

Melde-Nr.	Bezeichnung	Einheit	2. VJ 2007	1. VJ 2008	2. VJ 2008	2. VJ 2008 Anzahl Unternehmen	
1	2	3	4	5	6	7	
2330 13 000	An U 235 abgereichertes Uran und seine Verbindungen; Thorium und seine Verbindungen; Legierungen, Dispersionen usw., die an U 235 abgereichertes Uran oder seine Verbindungen enthalten (EURATOM) darunter zum Absatz bestimmt	kg kg 1000 EUR	*	- - -	- - -	- - -	- - -
2330 14 000	Andere radioaktive Elemente, Isotope und Verbindungen; Legierungen, Dispersionen usw., die diese Elemente enthalten; radioaktive Rückstände darunter zum Absatz bestimmt	GBq GBq 1000 EUR	*	1 1 .
2330 20 000	Nicht bestrahlte Brennstoffelemente (EURATOM) darunter zum Absatz bestimmt	kg kg 1000 EUR	*	1 1 .
2330 90 000	Wiederaufarbeitung von radioaktiven Brennelementen	1000 EUR		-	-	-	-
2399 00 000	Veredlung von Erzeugnissen dieser Güterabteilung (ohne Wiederaufarbeitung von radioaktiven Brennelementen)	1000 EUR		.	.	.	2
	Chemische Erzeugnisse						
2411 11 200	Edelgase, Wasserstoff, Stickstoff, Sauerstoff - Argon darunter zum Absatz bestimmt	1000 m³ 1000 m³ 1000 EUR	*	58 612 40 001	60 573 60 573 39 962	60 861 60 861 41 119	11 11
2411 11 300	- Edelgase (ohne Argon) darunter zum Absatz bestimmt	1000 m³ 1000 m³ 1000 EUR	*	1 1
2411 11 500	- Wasserstoff darunter zum Absatz bestimmt	1000 m³ 1000 m³ 1000 EUR	*	1 137 057 440 965 115 804	1 277 996 505 497 74 390	1 138 155 440 075 70 417	22 20
2411 11 600	- Stickstoff darunter zum Absatz bestimmt	1000 m³ 1000 m³ 1000 EUR	*	1 419 675 1 384 172 74 423	1 375 066 1 341 934 69 012	1 423 833 1 387 310 71 890	12 11
2411 11 700	- Sauerstoff darunter zum Absatz bestimmt	1000 m³ 1000 m³ 1000 EUR	*	1 922 769 104 468	1 861 863 100 863	1 850 252 104 754	11 10
2411 12 300	Gasförmige anorganische Sauerstoffverbindungen der Nichtmetalle (ohne Schwefeldioxid) - Kohlenstoffdioxid darunter zum Absatz bestimmt	t t 1000 EUR	*	97 430 12 416	81 581 12 001	114 247 13 450	6 6
2411 12 500	- Schwefeltrioxid, Diarsentrioxid darunter zum Absatz bestimmt	t t 1000 EUR	*	2 2
2411 12 700	- Stickstoffoxide darunter zum Absatz bestimmt	t t 1000 EUR	*	1 1
2411 12 900	- Andere anorganische Sauerstoffverbindungen der Nichtmetalle darunter zum Absatz bestimmt	t t 1000 EUR	*	176 892 12 446	190 306 15 434	151 474 16 714	5 5
2411 13 000	Flüssige Luft (einschl. von Edelgasen befreiter flüssiger Luft); Preßluft darunter zum Absatz bestimmt	t t 1000 EUR	*	568 578 2 580	595 875 2 683	589 201 2 649	5 4
2412 11 300	Farbstoffe und Pigmente Zinkoxid; Zinkperoxid; Titanoxide - Zinkoxid; Zinkperoxid darunter zum Absatz bestimmt	t t 1000 EUR	*	16 892 16 892 39 503	17 146 17 146 29 091	15 577 15 577 24 742	8 8
2412 11 500	- Titanoxide darunter zum Absatz bestimmt	t-TiO2 t-TiO2 1000 EUR	*	113 881 113 881 204 705	117 852 117 852 204 359	113 540 113 540 192 791	5 5
2412 12 150	Chromoxide und -hydroxide; Mangan-Orangemennige; oxide; Bleioxide; Mennige und Kupferoxide und -hydroxide - Chromoxide und -hydroxide - - Chromtrioxid darunter zum Absatz bestimmt	t t 1000 EUR	*	- - -	- - -	. . .	2 2
2412 12 190	- - Chromoxide und -hydroxide (ohne Chromtrioxid) darunter zum Absatz bestimmt	t t 1000 EUR	*	4 4

4 Produktion nach Güterarten - Deutschland

Melde-Nr.	Bezeichnung	Einheit	2. VJ 2007	1. VJ 2008	2. VJ 2008	2. VJ 2008 Anzahl Unternehmen	
1	2	3	4	5	6	7	
2412 12 350	- Manganoxide - - Mangandioxid darunter zum Absatz bestimmt	t t 1000 EUR	*	.	.	.	1 1
2412 12 390	- - Manganoxide (ohne Mangandioxid) darunter zum Absatz bestimmt	t t 1000 EUR	*	-	-	-	- -
2412 12 530	- Bleioxide; Mennige und Orangemennige - - Bleimonoxid (Lithargyrum, Massicot) darunter zum Absatz bestimmt	t t 1000 EUR	*	-	-	-	1 1
2412 12 550	- - Mennige und Orangemennige darunter zum Absatz bestimmt	t-PbO t-PbO 1000 EUR	*	.	.	.	2 2
2412 12 570	- - Andere Bleioxide darunter zum Absatz bestimmt	t t 1000 EUR	*	.	.	.	2 2
2412 12 700	- Kupferoxide und -hydroxide darunter zum Absatz bestimmt	t t 1000 EUR	*	.	.	.	4 4
2412 13 130	Ausgewählte anorganische Basen; ausgewählte Metalloxide (einschl. Erdpigmenten, Metall- hydroxiden und -peroxiden, a.n.g.) - Eisenoxide und -hydroxide, Erd- pigmente - - Eisenoxide und -hydroxide darunter zum Absatz bestimmt	t t 1000 EUR	*	66 423 72 398	65 378 66 967	70 878 73 817	9 9
2412 13 150	- - Erdpigmente (Geschönte Farberden) mit einem Gehalt an gebundenem Eisen von 70 GHT oder mehr, berechnet als Fe2O3 darunter zum Absatz bestimmt	t t 1000 EUR	*	-	-	-	- -
2412 13 300	- Cobaltoxide und -hydroxide; handelsübliche Cobaltoxide darunter zum Absatz bestimmt	t t 1000 EUR	*	.	75 75	67 67	3 3
2412 13 530	- Lithiumoxid und -hydroxid; Vana- diumoxide und -hydroxide - - Lithiumoxid und -hydroxid darunter zum Absatz bestimmt	t t 1000 EUR	*	.	.	.	1 1
2412 13 550	- - Vanadiumoxide und -hydroxide darunter zum Absatz bestimmt	t t 1000 EUR	*	.	.	.	1 1
2412 13 630	- Nickeloxide und -hydroxide, Germa- niumoxide und Zirconiumdioxid - - Nickeloxide und -hydroxide darunter zum Absatz bestimmt	t t 1000 EUR	*	.	.	.	2 2
2412 13 650	- - Germaniumoxide und Zirconiumdioxid darunter zum Absatz bestimmt	t t 1000 EUR	*	.	-	-	- -
2412 13 730	- Molybdänoxide und -hydroxide, Antimonoxide - - Molybdänoxide und -hydroxide darunter zum Absatz bestimmt	t t 1000 EUR	*	339 339	262 4 148	218 3 069	4 4
2412 13 750	- - Antimonoxide darunter zum Absatz bestimmt	t t 1000 EUR	*	81 81	.	.	2 2
2412 13 900	- Andere anorganische Basen, weder in den Unterkategorien 2412 11 bis 2412 13 noch in der Unterkategorie 2413 15 genannt darunter zum Absatz bestimmt	t t 1000 EUR	*	8 219 8 219 26 203	15 895 15 895 29 633	16 501 16 501 31 451	12 12
2412 21 100	Farben und Farbstoffe; Gerbstoffe; Tannine und ihre Derivate Synthetische organische Farbstoffe, auch chemisch einheitlich; Farbstoffe sowie Zubereitungen auf deren Grundlage; synthetische organische Erzeugnisse als fluores- zierende Aufheller; Farblacke und Zubereitungen auf deren Grundlage - Dispersionsfarbstoffe und Zubereitungen darunter zum Absatz bestimmt	t t 1000 EUR	*	817 667 6 249	845 681 9 007	807 614 6 412	7 7
2412 21 200	- Säurefarbstoffe, auch metallisiert und Beizenfarbstoffe sowie Zubereitungen darunter zum Absatz bestimmt	t t 1000 EUR	*	4 688 24 728	3 228 16 030	2 723 14 979	19 19

4 Produktion nach Güterarten - Deutschland

Melde-Nr.	Bezeichnung	Einheit	2. VJ 2007	1. VJ 2008	2. VJ 2008	2. VJ 2008 Anzahl Unternehmen
1	2	3	4	5	6	7
2412 21 300	- Basische Farbstoffe und Zubereitungen darunter zum Absatz bestimmt	t t 1000 EUR	* 2 451 2 021 8 606	2 477 2 016 7 107	2 378 2 378 8 245	7 7
2412 21 400	- Direktfarbstoffe und Zubereitungen darunter zum Absatz bestimmt	t t 1000 EUR	* 6 323 5 960 15 976	5 644 5 194 14 320	5 954 5 602 14 823	11 11
2412 21 503	- Küpenfarbstoffe, Reaktivfarbstoffe, organische Pigmente sowie andere synthetische organische Farbmittel und deren Zubereitungen - Synthetische Lebensmittelfarben darunter zum Absatz bestimmt	t t 1000 EUR	*	4 4
2412 21 509	- Andere Küpenfarbstoffe, Reaktivfarbstoffe, organische Pigmente sowie andere synthetische organische Farbmittel und deren Zubereitungen darunter zum Absatz bestimmt	t t 1000 EUR	* 35 514 26 225 211 194	33 879 26 215 195 799	33 780 26 631 193 003	23 23
2412 21 600	- Synthetische organische Erzeugnisse als fluoereszierende Aufheller darunter zum Absatz bestimmt	t t 1000 EUR	* 25 542 25 469 27 302	26 239 26 137 26 708	28 742 28 606 28 708	7 7
2412 21 700	- Farblacke; Zubereitungen auf der Grundlage von Farblacken darunter zum Absatz bestimmt	t t 1000 EUR	* 435 435 4 357	731 731 5 843	921 921 6 838	4 4
2412 22 500	- Pflanzliche Gerbstoffauszüge; Tannine u. ihre Derivate; Farbmittel pflanzlichen oder tierischen Ursprungs (ohne Tierisches Schwarz), auch chemisch einheitlich und Zubereitungen auf deren Grundlage - Pflanzliche Gerbstoffauszüge, Tannine und ihre Salze, Ether, Ester und andere Derivate darunter zum Absatz bestimmt	t t 1000 EUR	* - -	- - .	- -
2412 22 700	- Farbmittel pflanzlichen oder tierischen Ursprungs und Zubereitungen auf der Grundlage dieser Farbstoffe (auch natürliche Lebensmittelfarben; ohne Tierisches Schwarz) darunter zum Absatz bestimmt	t t 1000 EUR	* 842 842 11 556	821 821 11 674	816 816 11 749	5 5
2412 23 300	- Synthetische organische Gerbstoffe darunter zum Absatz bestimmt	t t 1000 EUR	* 7 223 6 948	6 262 5 877	7 405 6 552	6 6
2412 23 500	- Anorganische Gerbstoffe, Gerbstoffzubereitungen, auch natürliche Gerbstoffe enthaltend; Enzymzubereitungen zum Vorgerben darunter zum Absatz bestimmt	t t 1000 EUR	* 16 863 11 041	17 475 11 856	16 297 10 572	4 4
2412 24 150	- Andere Farbmittel, Pigmente und deren Zubereitungen; anorganische Erzeugnisse als Luminophore, auch chemisch einheitlich - Pigmente und Zubereitungen auf der Grundlage von Titandioxid - mit einem Gehalt an Titandioxid von 80 GHT oder mehr darunter zum Absatz bestimmt	t-TiO2 t-TiO2 1000 EUR	* 3 049 15 001	3 618 19 435	3 866 21 394	8 7
2412 24 190	- mit einem Gehalt an Titandioxid von weniger als 80 GHT darunter zum Absatz bestimmt	t-TiO2 t-TiO2 1000 EUR	* 5 671 51 762	4 452 52 568	6 570 58 998	18 18
2412 24 300	- Pigmente und Zubereitungen auf der Grundlage von Chromverbindungen darunter zum Absatz bestimmt	t t 1000 EUR	* 755 4 516	566 3 146	706 4 398	6 6
2412 24 500	- Pigmente und Zubereitungen auf der Grundlage von Cadmiumverbindungen darunter zum Absatz bestimmt	t t 1000 EUR	* 6 6	1 1
2412 24 701	- Ultramarin, Lithopone und andere Pigmente und Zubereitungen, Magnetit; anorganische Erzeugnisse als Luminophore - Masterbatches, schwarz oder weiß (ohne solche auf der Grundlage von Titandioxid, Chrom- oder Cadmiumverbindungen) darunter zum Absatz bestimmt	t t 1000 EUR	* 6 151 14 014	4 860 11 248	6 781 12 855	10 10

4 Produktion nach Güterarten - Deutschland

Melde-Nr.	Bezeichnung	Einheit	2. VJ 2007	1. VJ 2008	2. VJ 2008	2. VJ 2008 Anzahl Unternehmen	
1	2	3	4	5	6	7	
2412 24 702	- - Masterbatches, bunt (ohne solche auf der Grundlage von Titandioxid, Chrom oder Cadmiumverbindungen) darunter zum Absatz bestimmt	t t	*	15 391 45 381	13 252 44 576	12 974 43 779	13 12
2412 24 705	- - Masterbatches, a.n.g. (ohne solche auf der Grundlage von Titandioxid, Chrom oder Cadmiumverbindungen) darunter zum Absatz bestimmt	t t	*	16 547 1000 EUR	15 859 32 195	16 350 34 871	5 5
2412 24 709	- - Ultramarin, Lithopone u.a. Pigmente und Zubereitungen, Magnetit; anorganische Erzeugnisse als Luminophore, a.n.g. (ohne Masterbatches) darunter zum Absatz bestimmt	t t	*	32 623 1000 EUR	32 195 23 052	34 871 21 550	13 13
	Sonstige anorganische Grundstoffe und Chemikalien Halogene; Schwefel; Kohlenstoff; andere nicht gasförmige Nichtmetalle						
2413 11 110	- - Chlor darunter zum Absatz bestimmt	t t	*	1 265 995 877 794 104 240	1 258 987 881 025 115 201	1 265 399 896 025 116 373	9 8
2413 11 130	- - Jod darunter zum Absatz bestimmt	t t	*	. 1000 EUR	2 2
2413 11 150	- - Fluor darunter zum Absatz bestimmt	t t	*	- 1000 EUR	- .	- .	- .
2413 11 170	- - Brom darunter zum Absatz bestimmt	t t	*	- 1000 EUR	- .	- .	1 1
2413 11 200	- Sublimierter oder gefällter Schwefel; kolloider Schwefel darunter zum Absatz bestimmt	t t	*	398 771 7 696	437 405 12 035	402 903 9 635	15 14
2413 11 300	- Ruß darunter zum Absatz bestimmt	t t	*	157 713 1000 EUR	160 346 97 722	166 192 102 914	10 10
2413 11 400	- Bor; Tellur darunter zum Absatz bestimmt	t t	*	. 1000 EUR	2 2
2413 11 530	- Silicium - mit einem Gehalt an Silicium von 99,99 GHT oder mehr darunter zum Absatz bestimmt	t t	*	. 1000 EUR	1 1
2413 11 550	- mit einem Gehalt an Silicium von weniger als 99,99 GHT darunter zum Absatz bestimmt	t t	*	9 182 9 182 14 028	8 141 8 141 14 927	8 845 8 845 16 569	4 4
2413 11 600	- Phosphor darunter zum Absatz bestimmt	t t	*	- 1000 EUR	- .	- .	- .
2413 11 700	- Arsen darunter zum Absatz bestimmt	t t	*	. 1000 EUR	1 1
2413 11 900	- Selen darunter zum Absatz bestimmt	t t	*	. 1000 EUR	2 2
	Halogen- oder Schwefelverbindungen der Nichtmetalle						
2413 12 350	- - Halogenide und Chloridoxide der Nichtmetalle - Chloride und Chloridoxide des Phosphors darunter zum Absatz bestimmt	t t	*	35 136 1000 EUR	43 317 11 593	41 383 11 796	7 7
2413 12 370	- - Halogenide und Halogenoxide der Nichtmetalle (ohne Chloride und Chloridoxide des Phosphors) darunter zum Absatz bestimmt	t t	*	130 092 21 150 23 756	142 883 24 438 27 024	136 826 22 819 24 740	7 5
2413 12 500	- Kohlenstoffdisulfid darunter zum Absatz bestimmt	t t	*	. 1000 EUR	1 1
2413 12 700	- Sulfide der Nichtmetalle (ohne Kohlenstoffdisulfid); handelsübliches Phosphortrisulfid darunter zum Absatz bestimmt	t t	*	. 1000 EUR	7 137 7 137 1 801	5 912 5 912 1 742	3 3

4 Produktion nach Güterarten - Deutschland

Melde-Nr.	Bezeichnung	Einheit	2. VJ 2007	1. VJ 2008	2. VJ 2008	2. VJ 2008 Anzahl Unternehmen
1	2	3	4	5	6	7
2413 13 250	Alkalimetalle, Erdalkalimetalle; Seltenerdmetalle; Scandium und Yttrium, auch untereinander gemischt od. miteinander legiert; Quecksilber - Alkalimetalle - Natrium darunter zum Absatz bestimmt	t t 1000 EUR	*	.	-	-
2413 13 290	- Alkalimetalle (ohne Natrium) darunter zum Absatz bestimmt	t t 1000 EUR	*	.	.	1
2413 13 300	- Calcium darunter zum Absatz bestimmt	t t 1000 EUR	*	-	-	-
2413 13 500	- Strontium und Barium darunter zum Absatz bestimmt	t t 1000 EUR	*	-	-	-
2413 13 700	- Seltenerdmetalle, Scandium und Yttrium darunter zum Absatz bestimmt	t t 1000 EUR	*	-	-	-
2413 13 800	- Quecksilber darunter zum Absatz bestimmt	t t 1000 EUR	*	-	-	1
2413 14 130	Anorganische Säuren (ohne Salpeter- säure, Nitriersäuren); nicht gas- förmige anorganische Sauerstoffver- bindungen der Nichtmetalle - Chlorwasserstoff (Salzsäure), Chloroschwefelsäure - Chlorwasserstoff (Salzsäure) darunter zum Absatz bestimmt	t-HCl t-HCl 1000 EUR	*	554 100 308 405 18 204	571 489 313 819 19 060	579 349 320 501 19 072
2413 14 150	- Chloroschwefelsäure darunter zum Absatz bestimmt	t t 1000 EUR	*	.	.	1
2413 14 330	- Schwefelsäure, Oleum - Schwefelsäure darunter zum Absatz bestimmt	t-SO2 t-SO2 1000 EUR	*	982 664 470 308 17 810	1 082 520 502 512 27 490	1 033 821 486 989 30 104
2413 14 350	- Oleum darunter zum Absatz bestimmt	t-SO2 t-SO2 1000 EUR	*	222 329 33 147 3 084	244 605 30 423 3 686	237 047 31 966 4 427
2413 14 530	- Diphosphorpentoxid, Phosphorsäure und Polyphosphorsäuren - Diphosphorpentoxid darunter zum Absatz bestimmt	t-P2O5 t-P2O5 1000 EUR	*	.	.	2
2413 14 550	- Phosphorsäure und Polyphosphorsäuren darunter zum Absatz bestimmt	t-P2O5 t-P2O5 1000 EUR	*	7 512	7 746	9 205
2413 14 600	- Boroxide; Borsäuren; andere anorganische Säuren (ohne Fluorwasserstoff) darunter zum Absatz bestimmt	t t 1000 EUR	*	52 966 37 273 18 093	57 922 40 179 20 652	53 730 37 723 21 643
2413 14 730	- Fluorwasserstoff (Flußsäure) darunter zum Absatz bestimmt	t-HF t-HF 1000 EUR	*	42 455 27 057 26 693	50 083 27 057 30 790	49 012 24 770 28 607
2413 14 750	- Siliciumdioxid darunter zum Absatz bestimmt	t-SiO2 t-SiO2 1000 EUR	*	66 828 62 687 90 019	66 664 61 772 94 892	55 506 50 776 89 856
2413 14 770	- Schwefeldioxid darunter zum Absatz bestimmt	t-SO2 t-SO2 1000 EUR	*	67 166 .	73 887 .	67 328 .
2413 15 250	Hydroxide und Peroxide des Natriums, Kaliums oder Magnesiums; Oxide, Hy- droxide und Peroxide des Strontiums oder Bariums; Aluminiumhydroxid; Hydrazin und Hydroxylamin und ihre anorganischen Salze - Natriumhydroxid - fest (Ätznatron) darunter zum Absatz bestimmt	t-NaOH t-NaOH 1000 EUR	*	.	.	4
2413 15 270	- in wäßriger Lösung (Natronlauge) darunter zum Absatz bestimmt	t-NaOH t-NaOH 1000 EUR	*	4 699	5 650	5 499
2413 15 350	- Kaliumhydroxid - fest (Ätzkali) darunter zum Absatz bestimmt	t-KOH t-KOH 1000 EUR	*	1 036 823 744 996 126 336	1 154 844 782 569 132 691	1 164 517 790 014 136 863
2413 15 370	- in wäßriger Lösung (Kalilauge) darunter zum Absatz bestimmt	t-KOH t-KOH 1000 EUR	*	.	42 550 15 241	39 441 13 568

4 Produktion nach Güterarten - Deutschland

Melde-Nr.	Bezeichnung	Einheit	2. VJ 2007	1. VJ 2008	2. VJ 2008	2. VJ 2008 Anzahl Unternehmen
1	2	3	4	5	6	7
2413 15 500	- Peroxide des Natriums oder des Kaliums darunter zum Absatz bestimmt	t t 1000 EUR	*	1 1
2413 15 600	- Magnesiumhydroxid und -peroxid; Oxide, Hydroxide und Peroxide des Strontiums oder des Bariums darunter zum Absatz bestimmt	t t 1000 EUR	* 1 863 1 863 2 826	2 361 2 361 2 915	2 308 2 308 3 227	5 5
2413 15 700	- Aluminiumhydroxid darunter zum Absatz bestimmt	t-Al2O3 t-Al2O3 1000 EUR	* 331 506 86 729	360 388 88 495	355 633 94 237	7 7
2413 15 800	- Hydrazin und Hydroxylamin und ihre anorganischen Salze darunter zum Absatz bestimmt	t t 1000 EUR	* 54 141 6 920 17 858	54 058 7 530 19 972	51 011 7 880 21 068	6 6
	Fluoride, Fluorosilikate, -aluminat und andere komplexe Fluorosalze; Chloride (ohne Ammoniumchlorid), Chloridoxide, Chloridhydroxide; Bromide, Bromidoxide; Jodide, Jodidoxide					
2413 21 100	- Fluoride; Fluorosilikate, Fluoroaluminat und andere komplexe Fluorosalze darunter zum Absatz bestimmt	t-F t-F 1000 EUR	* 7 987 24 186	7 884 7 884 24 018	7 982 7 982 22 803	8 8
2413 21 300	- Chloride (ohne Ammoniumchlorid) darunter zum Absatz bestimmt	t t 1000 EUR	* 160 038 133 588 26 868	167 070 135 908 25 583	143 390 114 649 27 777	19 17
2413 21 500	- Chloridoxide und Chloridhydroxide darunter zum Absatz bestimmt	t t 1000 EUR	* 13 698 13 698 .	12 050 12 050 1 768	11 388 . 2 096	5 5
2413 21 700	- Bromide und Bromidoxide, Jodide und Jodidoxide darunter zum Absatz bestimmt	t t 1000 EUR	* 88 88 2 964	. . 2 902	. . 3 940	5 5
	Hypochlorite, Chlorite, Hypobromite, Chlorate, Perchlorate, Bromate und Perbromate, Jodate und Perjodate					
2413 22 350	- Hypochlorite; handelsübliches Calciumhypochlorit; Chlorite; Hypobromite					
2413 22 350	- Calciumhypochlorite (einschl. handelsüblichem Calciumhypochlorit) darunter zum Absatz bestimmt	t-Cl t-Cl 1000 EUR	* . . .	- - -	- - -	- -
2413 22 390	- - Andere Hypochlorite; Chlorite; Hypobromite darunter zum Absatz bestimmt	t-Cl t-Cl 1000 EUR	* . 1 159	8 413 1 155	9 210 1 344	6 5
	- Chlorate und Perchlorate; Bromate und Perbromate; Jodate und Perjodate					
2413 22 550	- Natriumchlorat darunter zum Absatz bestimmt	t t 1000 EUR	*	1 1
2413 22 590	- - Andere Chlorate; Perchlorate; Bromate und Perbromate; Jodate und Perjodate darunter zum Absatz bestimmt	t t 1000 EUR	* . . .	60 60 288	32 32 121	3 3
	Sulfide; Polysulfide; Dithionite und Sulfoxylate; Sulfite; Thiosulfate; Sulfate; Alaune; Persulfate					
2413 31 130	- Sulfide; Polysulfide darunter zum Absatz bestimmt	t-S t-S 1000 EUR	* 26 325 27 206	23 247 23 247 21 837	24 171 24 171 24 415	10 10
2413 31 150	- - Dithionite; Sulfoxylate darunter zum Absatz bestimmt	t t 1000 EUR	* . 16 516	. 19 579	. 18 364	4 4
2413 31 330	- Sulfite; Thiosulfate darunter zum Absatz bestimmt	t-Na2S2O5 t-Na2S2O5 1000 EUR	* 63 150 13 021	75 207 15 416	78 010 16 707	4 4
2413 31 350	- - Thiosulfate darunter zum Absatz bestimmt	t t 1000 EUR	* 8 753 8 753 2 784	10 903 3 526	9 366 3 449	5 5
2413 31 530	- Sulfate darunter zum Absatz bestimmt					
2413 31 530	- Aluminiumsulfat, berechnet auf 17 - 18 % Al2O3 darunter zum Absatz bestimmt	kg-Al2O3 kg-Al2O3 1000 EUR	* 4 122 285 4 122 285 3 024	3 462 057 3 462 057 2 708	4 222 956 4 222 956 4 336	4 4
2413 31 550	- - Bariumsulfat darunter zum Absatz bestimmt	t t 1000 EUR	*	2 1
2413 31 570	- - Andere Sulfate darunter zum Absatz bestimmt	t t 1000 EUR	* 202 452 26 272	202 354 23 733	193 057 22 879	21 19

4 Produktion nach Güterarten - Deutschland

Melde-Nr.	Bezeichnung	Einheit	2. VJ 2007	1. VJ 2008	2. VJ 2008	2. VJ 2008 Anzahl Unternehmen	
1	2	3	4	5	6	7	
2413 31 730	- Alaune; Peroxosulfate (Persulfate) - - Alaune darunter zum Absatz bestimmt	t t 1000 EUR	*	3 3
2413 31 750	- - Peroxosulfate (Persulfate) darunter zum Absatz bestimmt	t t 1000 EUR	*	15 763 8 337	16 507 9 608	16 157 9 148	6 5
2413 32 100	Nitrate (ohne Kalium-, Natrium- und Ammoniumnitrat); Phosphinate (Hypophosphite), Phosphonate (Phosphite), Phosphate und Polyphosphate - Nitrate (ohne Kalium-, Natrium- und Ammoniumnitrat) darunter zum Absatz bestimmt	t-N t-N 1000 EUR	*	1 753 3 599	2 958 3 348	2 252 2 971	7 7
2413 32 200	- Phosphinate (Hypophosphite), Phosphonate (Phosphite) darunter zum Absatz bestimmt	t t 1000 EUR	*	108 108 810	150 150 712	159 159 1 124	5 5
2413 32 300	- Mononatriumdihydrogenphosphat und Dinatriumhydrogenphosphat darunter zum Absatz bestimmt	t-P2O5 t-P2O5 1000 EUR	*	. . 3 880	. . 3 884	. . 3 814	5 5
2413 32 400	- Calciumhydrogenorthophosphat (Dicalciumphosphat) darunter zum Absatz bestimmt	t-P2O5 t-P2O5 1000 EUR	*	2 2
2413 32 500	- Trinatrium-, Kalium- und Calciumphosphate (ohne Calciumhydrogenorthophosphat), Polyphosphate (ohne Natriumtriphosphat) u.a. Phosphate darunter zum Absatz bestimmt	t-P2O5 t-P2O5 1000 EUR	*	22 177 37 083	19 588 30 936	22 919 39 298	11 10
2413 32 600	- Triammoniumphosphat darunter zum Absatz bestimmt	t t 1000 EUR	*	- - -	- - -	- - -	- -
2413 32 700	- Natriumtriphosphat (Natriumtripolyphosphat) darunter zum Absatz bestimmt	t-P2O5 t-P2O5 1000 EUR	*	1 225 1 225 1 718	1 009 1 009 1 446	1 353 1 353 2 305	4 4
2413 33 103	Carbonate (ohne Ammoniumcarbonat); Peroxocarbonate (Percarbonate) - Dinatriumcarbonat (Soda) - - in Pulverform mit einer Schüttdichte von weniger als 700 g/l darunter zum Absatz bestimmt	t-Na2CO3 t-Na2CO3 1000 EUR	*	373 447 94 256 15 772	398 098 96 168 17 314	387 856 91 880 16 725	4 4
2413 33 109	- - Anderes Dinatriumcarbonat (Soda) darunter zum Absatz bestimmt	t-Na2CO3 t-Na2CO3 1000 EUR	*	270 728 256 008 43 012	285 725 270 732 46 549	283 417 268 558 47 119	9 7
2413 33 200	- Natriumhydrogencarbonat (Natriumbicarbonat) darunter zum Absatz bestimmt	t t 1000 EUR	*	35 719 8 277	43 250 9 837	40 084 9 288	5 4
2413 33 300	- Kaliumcarbonate darunter zum Absatz bestimmt	t-K2CO3 t-K2CO3 1000 EUR	*	2 2
2413 33 400	- Calciumcarbonat darunter zum Absatz bestimmt	t t 1000 EUR	*	58 711 15 418	62 934 62 934 16 052	68 903 68 903 17 854	7 7
2413 33 500	- Bariumcarbonat darunter zum Absatz bestimmt	t-BaCO3 t-BaCO3 1000 EUR	*	2 2
2413 33 600	- Bleicarbonat darunter zum Absatz bestimmt	t t 1000 EUR	*	- - .	- - .	- - .	- -
2413 33 710	- Andere Carbonate (ohne Ammoniumcarbonat) und Peroxocarbonate (Percarbonate), a.n.g. - - Lithiumcarbonate darunter zum Absatz bestimmt	t t 1000 EUR	*	1 1
2413 33 730	- - Strontiumcarbonat darunter zum Absatz bestimmt	t t 1000 EUR	*	3 3
2413 33 790	- - Andere Carbonate (z.B. Magnesium-, Kupfer-, Peroxocarbonate (Percarbonate)) darunter zum Absatz bestimmt	t t 1000 EUR	*	35 269 25 160	38 315 25 217	35 986 23 878	11 11
2413 41 100	Salze der Säuren der Metalloxide oder Metallperoxide; Edelmetalle in kolloidem Zustand; anorganische oder organische Verbindungen der Edelmetalle, auch chemisch nicht einheitlich; Edelmetallamalgame - Aluminat darunter zum Absatz bestimmt	t t 1000 EUR	*	12 796 12 796 2 331	14 027 14 027 2 440	. . 2 615	6 6

4 Produktion nach Güterarten - Deutschland

Melde-Nr.	Bezeichnung	Einheit	2. VJ 2007	1. VJ 2008	2. VJ 2008	2. VJ 2008 Anzahl Unternehmen	
1	2	3	4	5	6	7	
2413 41 200	- Zink- oder Bleichromate darunter zum Absatz bestimmt	t t 1000 EUR	*	.	.	3 3	
2413 41 300	- Chromate und Dichromate (ohne Zink- oder Bleichromate), Peroxo-chromate darunter zum Absatz bestimmt	t t 1000 EUR	*	.	6 75	3 2	
2413 41 400	- Manganite, Manganate und Permanganate	t 1000 EUR		637	271	3	
2413 41 500	- Molybdate	t 1000 EUR		13 471	9 796	4	
2413 41 600	- Wolframate	t 1000 EUR		.	.	2	
2413 41 700	- Andere Salze der Säuren der Metalloxyde oder Metallperoxyde	t 1000 EUR		7 475 16 367	7 749 16 808	7 558 16 157	13
2413 41 830	- Edelmetalle in kolloidem Zustand; anorganische oder organische Verbindungen der Edelmetalle, auch chemisch nicht einheitlich; Edelmetallamalgame - Silbernitrat	t 1000 EUR		240	6 127	.	3
2413 41 850	- Edelmetalle in kolloidem Zustand; andere anorganische oder organische Verbindungen der Edelmetalle, auch chemisch nicht einheitlich; Edelmetallamalgame (ohne Silbernitrat)	t 1000 EUR		209	303 52 115	280	8
2413 42 500	Destilliertes Wasser, Leitfähig- keitswasser; andere anorganische Verbindungen, Amalgame von anderen Metallen als Edelmetallen - Destilliertes Wasser, Leitfähigkeitswasser oder Wasser von gleicher Reinheit	t 1000 EUR		25 157 5 372	26 154 6 000	23 114 5 768	10
2413 42 900	- Andere anorganische Verbindungen; Amalgame von anderen Metallen als Edelmetallen	t 1000 EUR		.	.	.	4
2413 51 000	Isotope (ohne radioaktive Isotope); anorganische oder organische Verbindungen dieser Isotope, auch chemisch nicht einheitlich	t 1000 EUR		-	-	-	-
2413 52 200	- Cyanide, Cyanidoxide und komplexe Cyanide darunter zum Absatz bestimmt	t t 1000 EUR	*	12 050	14 578	14 002	5 5
2413 52 300	- Fulminate, Cyanate und Thiocyanate darunter zum Absatz bestimmt	t t 1000 EUR	*	1 920 1 920 2 907	2 268 2 268 3 543	2 416 2 416 3 529	4 4
2413 52 400	- Silicate (einschl. handelsüblicher Silicate der Alkalimetalle) darunter zum Absatz bestimmt	t-SiO2 t-SiO2 1000 EUR	*	234 944	230 035	228 097	10 10
2413 52 500	- Borate darunter zum Absatz bestimmt	t-B2O3 t-B2O3 1000 EUR	*	.	.	.	3 3
2413 52 600	- Peroxoborate (Perborate) darunter zum Absatz bestimmt	t-B2O3 t-B2O3 1000 EUR	*	.	.	.	1 1
2413 52 700	- Doppelsilicate oder komplexe Silicate darunter zum Absatz bestimmt	t t 1000 EUR	*	.	.	.	3 3
2413 52 900	- Andere Salze der anorganischen Säuren oder Peroxosäuren (ohne Azide) darunter zum Absatz bestimmt	t t 1000 EUR	*	138 138 840	160 160 1 194	157 157 900	3 3
2413 53 000	Wasserstoffperoxid, auch mit Harnstoff verfestigt darunter zum Absatz bestimmt	t-H2O2 t-H2O2 1000 EUR	*	58 456 41 486 23 578	63 352 41 883 21 777	61 691 43 252 21 015	9 8
2413 54 300	Phosphide, Carbide, Hydride, Nitri- de, Azide, Silicide und Boride - Phosphide, auch chemisch nicht einheitlich (ohne Ferrophosphor) darunter zum Absatz bestimmt	t t 1000 EUR	*	-	-	-	- -

4 Produktion nach Güterarten - Deutschland

Melde-Nr.	Bezeichnung	Einheit	2. VJ 2007	1. VJ 2008	2. VJ 2008	2. VJ 2008 Anzahl Unternehmen
1	2	3	4	5	6	7
2413 54 500	- Carbide, auch chemisch nicht einheitlich darunter zum Absatz bestimmt	t t 1000 EUR	* 51 764 51 764 56 527	58 376 58 376 66 210	56 319 56 319 62 527	5 5
2413 54 700	- Hydride, Nitride, Azide, Silicide und Boride, auch chemisch nicht einheitlich	t 1000 EUR	453 10 599	433 11 392	499 10 847	7
2413 55 000	Anorganische oder organische Verbindungen der Seltenen Erden (einschl. der Lanthaniden) oder Mischungen derselben	t 1000 EUR	12 1 890	9 1 681	9 3 524	5
2413 56 000	Raffinierter Schwefel (ohne sublimierten, gefällten und kolloiden Schwefel)	t 1000 EUR	.	.	.	2
2413 57 000	Schwefelkiesabbrände	t 1000 EUR	-	-	-	-
2413 58 500	Piezoelektrischer Quarz, auch bearbeitet, andere synthetische oder rekonstituierte Steine, roh oder nur gesägt oder grob geformt, jedoch weder aufgereiht noch montiert oder gefasst	t 1000 EUR	-	-	-	-
2413 58 700	- Andere synthetische oder rekonstituierte Steine	g 1000 EUR	.	.	.	2
2414 11 200	Sonstige organische Grundstoffe und Chemikalien Acyclische Kohlenwasserstoffe - Acyclische Kohlenwasserstoffe, gesättigt darunter zum Absatz bestimmt	t t 1000 EUR	* . 7 964	. 10 578	. 12 257	6 5
2414 11 300	- Ethylen (mit einem Reinheitsgrad von mehr als 95 %) darunter zum Absatz bestimmt	t t 1000 EUR	* 1 284 534 777 817 282 848	1 357 407 782 117 287 087	1 229 944 705 130 296 419	7 7
2414 11 400	- Propen (Propylen) (mit einem Reinheitsgrad von mehr als 90 %) darunter zum Absatz bestimmt	t t 1000 EUR	* 851 916 531 879 210 058	945 082 618 331 247 033	921 583 614 422 239 790	10 9
2414 11 500	- Buten (Butylen) und seine Isomere (mit einem Reinheitsgrad von mehr als 90 %) darunter zum Absatz bestimmt	t t 1000 EUR	* 283 072 149 762 74 965	326 485 185 942 107 449	312 890 167 982 103 141	7 5
2414 11 650	- Buta-1,3-dien und Isopren - Buta-1,3-dien darunter zum Absatz bestimmt	t t 1000 EUR	* 278 416 119 333	321 344 139 783	298 084 137 653	6 6
2414 11 670	- Isopren (mit einem Reinheitsgrad von mehr als 95 %) darunter zum Absatz bestimmt	t t 1000 EUR	* . .	- .	- .	- -
2414 11 900	- Andere ungesättigte acyclische Kohlenwasserstoffe darunter zum Absatz bestimmt	t t 1000 EUR	* 34 927 16 421	44 282 16 242	43 487 17 572	13 12
2414 12 130	Cyclische Kohlenwasserstoffe - Alicyclische Kohlenwasserstoffe - Cyclohexan darunter zum Absatz bestimmt	t t 1000 EUR	* 64 119 .	68 184 .	43 665 .	4 4
2414 12 150	- Andere alicyclische Kohlenwasserstoffe darunter zum Absatz bestimmt	t t 1000 EUR	* 14 777 22 327	13 454 48 087	14 186 54 116	9 8
2414 12 230	- Benzol, Toluol, mit einem Reinheitsgrad von 95 % oder mehr - Benzol darunter zum Absatz bestimmt	t t 1000 EUR	* 520 373 441 190 260 192	581 402 504 361 251 367	499 012 447 969 244 089	10 8
2414 12 250	- Toluol darunter zum Absatz bestimmt	t t 1000 EUR	* 183 409 59 185	200 838 59 582	186 719 68 789	9 9
2414 12 430	- Xylol, mit einem Reinheitsgrad von 95 % oder mehr - o-Xylol darunter zum Absatz bestimmt	t t 1000 EUR	* 31 798 .	48 267 .	48 223 .	4 3
2414 12 450	- p-Xylol darunter zum Absatz bestimmt	t t 1000 EUR	* 72 810 .	105 892 .	106 193 .	4 4
2414 12 470	- m-Xylol und Xylol-Isomerenmischungen darunter zum Absatz bestimmt	t t 1000 EUR	* 13 761 13 761 9 500	13 973 13 973 8 693	15 635 15 635 11 189	4 4
2414 12 500	- Styrol darunter zum Absatz bestimmt	t t 1000 EUR	* 235 222 30 556	320 463 54 869	290 046 20 770	4 3

4 Produktion nach Güterarten - Deutschland

Melde-Nr.	Bezeichnung	Einheit	2. VJ 2007	1. VJ 2008	2. VJ 2008	2. VJ 2008 Anzahl Unternehmen
1	2	3	4	5	6	7
2414 12 600	- Ethylbenzol darunter zum Absatz bestimmt	t 1000 EUR	* 196 049 6 477	241 116 7 379	225 544 4 236	4 3
2414 12 700	- Cumol darunter zum Absatz bestimmt	t 1000 EUR	* 244 008 18 510	236 726 11 205	229 278 12 339	3 3
2414 12 800	- Naphthalin und Anthracen (Naphthalin mit einem Erstarrungspunkt von mindestens 79,4 Grad C; Anthracen, mit einem Reinheitsgrad von 90 % oder mehr) darunter zum Absatz bestimmt	t 1000 EUR	*	1 1
2414 12 900	- Biphenyl und Terphenyle; andere aromatische Kohlenwasserstoffe darunter zum Absatz bestimmt	t 1000 EUR	* 55 358 25 781	100 340 27 149	85 132 29 385	13 12
2414 13 130	Chlorderivate der acyclischen Kohlenwasserstoffe - Chlormethan (Methylchlorid) und Chlorethan (Ethylchlorid), Dichlormethan (Methylenchlorid) und - Chlormethan (Methylchlorid) und Chlorethan (Ethylchlorid) darunter zum Absatz bestimmt	t 1000 EUR	* 54 616 51 623 13 174	55 030 50 998 18 126	56 413 51 918 16 218	5 5
2414 13 150	- Dichlormethan (Methylenchlorid) darunter zum Absatz bestimmt	t 1000 EUR	* 21 693 21 693 6 107	20 567 20 567 6 625	22 253 22 253 5 780	5 5
2414 13 230	- Chloroform (Trichlormethan), Kohlenstofftetrachlorid (Tetrachlorkohlenstoff) - Chloroform (Trichlormethan) darunter zum Absatz bestimmt	t 1000 EUR	* 20 004 20 004	20 644 20 644	21 129 21 129	4 4
2414 13 250	- Kohlenstofftetrachlorid (Tetrachlorkohlenstoff) darunter zum Absatz bestimmt	t 1000 EUR	*	2 2
2414 13 530	- Andere gesättigte Chlorderivate der acyclischen Kohlenwasserstoffe - 1,2-Dichlorethan (Ethylendichlorid) darunter zum Absatz bestimmt	t 1000 EUR	* 774 263 271 953 53 851	722 949 269 708 50 607	800 071 279 411 48 366	7 5
2414 13 570	- Andere gesättigte Chlorderivate der acyclischen Kohlenwasserstoffe, a.n.g. darunter zum Absatz bestimmt	t 1000 EUR	* 3 739 5 539	3 508 5 880	4 164 6 694	5 5
2414 13 710	- ungesättigte Chlorderivate der acyclischen Kohlenwasserstoffe - Vinylchlorid (Chlorethylen) darunter zum Absatz bestimmt	t 1000 EUR	* 502 149 . . .	477 053 19 306	490 448 17 278	4 3
2414 13 730	- Trichlorethylen darunter zum Absatz bestimmt	t 1000 EUR	*	2 2
2414 13 750	- Tetrachlorethylen (Perchlorethylen) darunter zum Absatz bestimmt	t 1000 EUR	* 1 411	2 2
2414 13 790	- Andere ungesättigte Chlorderivate der acyclischen Kohlenwasserstoffe darunter zum Absatz bestimmt	t 1000 EUR	* 81 849 . . .	79 310 5 734	79 473 . . .	4 3
2414 14 500	Sulfo-, Nitro- oder Nitrosoderivate der Kohlenwasserstoffe, auch halogeniert - nur Sulfogruppen enthaltende Derivate der Kohlenwasserstoffe, ihre Salze und ihre Ethylester darunter zum Absatz bestimmt	t 1000 EUR	* 9 731 5 884	9 689 4 935	9 826 4 056	7 6
2414 14 700	- nur Nitro- oder nur Nitrosogruppen enthaltende Derivate der Kohlenwasserstoffe darunter zum Absatz bestimmt	t 1000 EUR	* 313 495 13 595 9 197	344 334 12 933 9 152	343 218 19 213 14 516	4 4
2414 14 900	- Andere Sulfo-, Nitro- oder Nitrosoderivate der Kohlenwasserstoffe, auch halogeniert darunter zum Absatz bestimmt	t 1000 EUR	* 37 313 5 660	43 188 . . .	43 429 . . .	9 9
2414 15 100	Andere Halogenderivate der Kohlenwasserstoffe (ohne Sulfo-, Nitro- oder Nitrosoderivate) - Fluor-, Brom- oder Jodderivate der acyclischen Kohlenwasserstoffe	t 1000 EUR	. . . 18 200	. . . 15 210	2

4 Produktion nach Güterarten - Deutschland

Melde-Nr.	Bezeichnung	Einheit	2. VJ 2007	1. VJ 2008	2. VJ 2008	2. VJ 2008 Anzahl Unternehmen
1	2	3	4	5	6	7
2414 15 300	- Halogenderivate der acyclischen Kohlenwasserstoffe mit zwei oder mehr verschiedenen Halogenen	t 1000 EUR	.	.	.	3
2414 15 530	- Halogenderivate der alicyclischen Kohlenwasserstoffe - 1,2,3,4,5,6-Hexachlorcyclohexan	t 1000 EUR	-	-	-	-
2414 15 590	- - Andere Halogenderivate der alicyclischen Kohlenwasserstoffe (ohne 1,2,3,4,5,6-Hexachlorcyclohexan)	t 1000 EUR	.	.	.	1
2414 15 730	- Halogenderivate der aromatischen Kohlenwasserstoffe - Chlorbenzol, o-Dichlorbenzol und p-Dichlorbenzol	t 1000 EUR	.	.	.	1
2414 15 750	- - Hexachlorbenzol und DDT (1,1,1-Trichlor-2,2-bis(p-chlorphenyl)-ethan)	t 1000 EUR	-	-	-	-
2414 15 790	- - Andere Halogenderivate der aromatischen Kohlenwasserstoffe	t 1000 EUR	50 275	10 607 45 036	52 338	6
2414 21 000	Technische Fettalkohole darunter zum Absatz bestimmt	t 1000 EUR	* 79 777	83 703	80 452	7 7
2414 22 100	Acyclische einwertige Alkohole - Methanol (Methylalkohol) darunter zum Absatz bestimmt	t 1000 EUR	* 396 153	521 928	382 709	12 11
2414 22 200	- Propan-1-ol (Propylalkohol) und Propan-2-ol (Isopropylalkohol) darunter zum Absatz bestimmt	t 1000 EUR	* .	.	.	9 9
2414 22 300	- Butan-1-ol (n-Butylalkohol) darunter zum Absatz bestimmt	t 1000 EUR	* 119 835	114 007	119 599	3 3
2414 22 400	- Andere Butanole darunter zum Absatz bestimmt	t 1000 EUR	* 13 685	12 592	12 977	6 6
2414 22 500	- Pentanol (Amylalkohol) und seine Isomere darunter zum Absatz bestimmt	t 1000 EUR	* .	.	.	3 3
2414 22 630	- Octanol und seine Isomere und andere einwertige gesättigte Alkohole - Octanol (Octylalkohol) und seine Isomere darunter zum Absatz bestimmt	t 1000 EUR	* .	.	.	5 5
2414 22 690	- - Andere einwertige gesättigte Alkohole (z.B. Lauryl-, Cetyl- und Stearylalkohol) darunter zum Absatz bestimmt	t 1000 EUR	* 123 545	121 555	132 236	12 12
2414 22 730	- Einwertige ungesättigte Alkohole - Acyclische Terpenalkohole (z.B. Geraniol, Citronellol, Linalool, Rhodinol, Nerol) darunter zum Absatz bestimmt	t 1000 EUR	* .	.	.	4 4
2414 22 750	- - Andere einwertige ungesättigte Alkohole (z.B. Allylalkohol) darunter zum Absatz bestimmt	t 1000 EUR	* .	.	.	3 3
2414 23 100	Zwei- u.a. mehrwertige Alkohole; Halogen-, Sulfo-, Nitro- oder Nitrosoderivate der acyclischen Alkohole - Ethylenglykol (Ethandiol) darunter zum Absatz bestimmt	t 1000 EUR	* 84 775	78 617	65 903	5 4
2414 23 200	- Propylenglykol (Propan-1,2-diol) darunter zum Absatz bestimmt	t 1000 EUR	* 93 554	101 338	95 257	6 6
2414 23 330	- - Andere acyclische zwei- und mehrwertige Alkohole - D-Glucitol (Sorbit), chemisch einheitlich darunter zum Absatz bestimmt	t 1000 EUR	* 19 565	20 265	20 480	3 3
2414 23 390	- - Andere acyclische zwei- und mehrwertige Alkohole (z.B. Hexylenglykol, Trimethylolpropan, Pentaerythrit, Mannit) darunter zum Absatz bestimmt	t 1000 EUR	* 213 178 86 572 116 008	258 842 108 890 162 375	250 165 102 665 150 126	14 13
2414 23 500	- Halogen-, Sulfo-, Nitro- oder Nitrosoderivate der acyclischen Alkohole darunter zum Absatz bestimmt	t 1000 EUR	* 1 723 719 1 258	2 123 993 1 364	2 274 1 030 1 341	6 6

4 Produktion nach Güterarten - Deutschland

Melde-Nr.	Bezeichnung	Einheit	2. VJ 2007	1. VJ 2008	2. VJ 2008	2. VJ 2008 Anzahl Unternehmen
1	2	3	4	5	6	7
2414 23 730	- Cyclische Alkohole, ihre Halogen-, Sulfo-, Nitro- o. Nitrosoderivate - Alicyclische Alkohole, ihre Halogen-, Sulfo-, Nitro- oder Nitrosoderivate darunter zum Absatz bestimmt	t t 1000 EUR	* 76 030 5 500 17 338	75 456 4 294 16 691	69 869 6 632 17 933	13 13
2414 23 750	- Aromatische Alkohole, ihre Halogen-, Sulfo-, Nitro- oder Nitrosoderivate darunter zum Absatz bestimmt	t t 1000 EUR	*	5 3
2414 24 150	Phenole, Phenolalkohole, ihre Halogen-, Sulfo-, Nitro- oder Nitrosoderivate - einwertige Phenole - Phenol (Hydroxybenzol) und seine Salze, mit einem Reinheitsgrad von 90 % oder mehr darunter zum Absatz bestimmt	t t 1000 EUR	* 202 430 . .	230 474 . .	201 432 . .	5 4
2414 24 170	- Kresole und ihre Salze, mit einem Reinheitsgrad von 95 % oder mehr darunter zum Absatz bestimmt	t t 1000 EUR	*	2 2
2414 24 190	- Andere einwertige Phenole und ihre Salze (z.B. Octylphenol, Nonylphenol, Xylenole, Naphthole), mit einem Reinheitsgrad von 90 % oder mehr darunter zum Absatz bestimmt	t t 1000 EUR	* 33 117 28 631	35 825 34 099	32 045 30 372	10 9
2414 24 330	- Mehrwertige Phenole, Phenolalkohole - 4,4'-Isopropylidendiphenol (Bisphenol A, Diphenylolpropan) und seine Salze darunter zum Absatz bestimmt	t t 1000 EUR	* 184 508 28 957	. 12 038	. 11 959	4 4
2414 24 390	- Andere mehrwertige Phenole und ihre Salze (z.B. Resorcin, Hydrochinon); Phenolalkohole darunter zum Absatz bestimmt	t t 1000 EUR	* 4 467 . .	5 479 3 337	4 954 2 958	6 6
2414 24 530	- Halogen-, Sulfo-, Nitro- oder Nitrosoderivate der Phenole oder Phenolalkohole - nur Halogensgruppen enthaltende Phenol- und Phenolalkoholderivate und ihre Salze darunter zum Absatz bestimmt	t t 1000 EUR	* . 3 969	3 3
2414 24 550	- nur Sulfogruppen enthaltende Derivate der Phenole oder Phenolalkohole, ihre Salze und Ester darunter zum Absatz bestimmt	t t 1000 EUR	*	1 1
2414 24 590	- Andere Halogen-, Sulfo-, Nitro- oder Nitrosoderivate der Phenole oder Phenolalkohole darunter zum Absatz bestimmt	t t 1000 EUR	* 2 066 2 312	3 3
2414 31 200	Technische einbasische Fettsäuren, saure Öle aus der Raffination - Stearinsäure darunter zum Absatz bestimmt	t t 1000 EUR	* 14 629 14 629 11 289	14 620 14 620 16 238	14 470 14 470 15 452	4 4
2414 31 300	- Ölsäure darunter zum Absatz bestimmt	t t 1000 EUR	* 791 814	1 301 1 276	1 431 1 625	4 4
2414 31 500	- Tallölfettsäuren darunter zum Absatz bestimmt	t t 1000 EUR	* - - -	- - -	. . .	1 1
2414 31 950	- Andere technische einbasische Fettsäuren - Destillierte Fettsäuren darunter zum Absatz bestimmt	t t 1000 EUR	* 59 443 59 443 57 350	55 336 55 336 66 268	52 457 52 457 54 640	7 7
2414 31 970	- Andere technische einbasische Fettsäuren, nicht destilliert darunter zum Absatz bestimmt	t t 1000 EUR	* 5 281 5 281 2 733	5 027 5 027 1 757	3 949 3 949 1 555	7 7
2414 32 150	Gesättigte acyclische einbasische Carbonsäuren und ihre Anhydride, Halogenide, Peroxide und Peroxysäuren; ihre Halogen-, Sulfo-, Nitro- oder Nitrosoderivate - Ester der Essigsäure - Ethylacetat darunter zum Absatz bestimmt	t t 1000 EUR	* 28 28 188	28 28 149	63 63 270	4 4

4 Produktion nach Güterarten - Deutschland

Melde-Nr.	Bezeichnung	Einheit	2. VJ 2007	1. VJ 2008	2. VJ 2008	2. VJ 2008 Anzahl Unternehmen
1	2	3	4	5	6	7
2414 32 170	- - Vinylacetat darunter zum Absatz bestimmt	t t	*	.	.	2 2
2414 32 190	- - Andere Ester der Essigsäure (z.B. n-Butylacetat, Isobutylacetat, 2-Ethoxyethylacetat) darunter zum Absatz bestimmt	t t	*	59 889	59 863	62 409 14 14
2414 32 200	- Mono-, Di- oder Trichloressigsäure, Propionsäure, Buttersäuren, Valeriansäuren, ihre Salze und Ester darunter zum Absatz bestimmt	t t	*	50 836	47 384	49 212 12 12
2414 32 350	- - Palmitinsäure, ihr Salze und Ester darunter zum Absatz bestimmt	t t	*	.	.	. 1 1
2414 32 370	- - Salze und Ester der Palmitinsäure darunter zum Absatz bestimmt	t t	*	.	.	. 2 2
2414 32 430	- - Stearinsäure, ihre Salze und Ester darunter zum Absatz bestimmt	t t	*	.	.	. 1 1
2414 32 450	- - Stearinsäure darunter zum Absatz bestimmt	t t	*	.	.	. 2 2
2414 32 470	- - Ester der Stearinsäure darunter zum Absatz bestimmt	t t	*	5 676	6 152	5 894 8 8
2414 32 530	- - Ameisensäure, ihre Salze und Ester darunter zum Absatz bestimmt	t t	*	.	.	. 2 2
2414 32 550	- - Salze und Ester der Ameisensäure darunter zum Absatz bestimmt	t t	*	.	128 826	93 433 9 9
2414 32 710	- - Essigsäure und ihre Salze; Essigsäureanhydrid darunter zum Absatz bestimmt	t t	*	29 518	39 758	36 331 8 7
2414 32 730	- - Natriumacetat darunter zum Absatz bestimmt	t t	*	2 932	2 165	2 157 5 4
2414 32 750	- - Cobaltacetate darunter zum Absatz bestimmt	t t	*	-	-	- - -
2414 32 770	- - Essigsäureanhydrid darunter zum Absatz bestimmt	t t	*	.	.	. 1 1
2414 32 790	- - Andere Salze der Essigsäure darunter zum Absatz bestimmt	t t	*	1 487	1 124	1 207 7 6
2414 32 805	- - Laurinsäure, ihre Salze und Ester darunter zum Absatz bestimmt	t t	*	.	1 525	1 396 6 6
2414 32 807	- - Andere gesättigte acyclische einbasische Carbonsäuren, ihre Salze und Ester (ohne Laurinsäure u.ä.) darunter zum Absatz bestimmt	t t	*	32 732	37 858	35 836 25 24
2414 33 100	Ungesättigte acyclische Carbonsäuren, alicyclische Carbonsäuren, aromatische einbasische Carbon- säuren und ihre Anhydride, Halogenide, Peroxide und Peroxy- säuren; ihre HSNN-Derivate - ungesättigte acyclische sowie alicyclische einbasische Carbonsäuren und ihre Anhydride, Halogenide, Peroxide und Peroxysäuren; ihre HSNN-Derivate (z.B. Acrylsäure, Sorbinsäure), a.n.g. darunter zum Absatz bestimmt	t t	*	183 224	198 177	183 136 20 20
2414 33 200	- Ester der Acrylsäure darunter zum Absatz bestimmt	t t	*	98 597	50 600	. 5 5

4 Produktion nach Güterarten - Deutschland

Melde-Nr.	Bezeichnung	Einheit	2. VJ 2007	1. VJ 2008	2. VJ 2008	2. VJ 2008 Anzahl Unternehmen	
1	2	3	4	5	6	7	
2414 33 300	- Methacrylsäure und ihre Salze darunter zum Absatz bestimmt	t t 1000 EUR	*	.	.	2 2	
2414 33 400	- Ester der Methacrylsäure darunter zum Absatz bestimmt	t t 1000 EUR	*	.	.	5 5	
2414 33 500	- Ölsäure, Linolsäure oder Linolensäure, ihre Salze und Ester darunter zum Absatz bestimmt	t t 1000 EUR	*	334 581	438 871	307 597	5 4
2414 33 630	- Benzoesäure, Phenyllessigsäure, ihre Salze und Ester; Benzoylper- oxid und Benzoylchlorid - Benzoesäure, ihre Salze und Ester darunter zum Absatz bestimmt	t t 1000 EUR	*	1 646 3 462	2 516 5 047	2 551 4 905	8 8
2414 33 650	- Benzoylperoxid und Benzoylchlorid darunter zum Absatz bestimmt	t t 1000 EUR	*	.	.	.	4 4
2414 33 670	- Phenyllessigsäure, ihre Salze und Ester darunter zum Absatz bestimmt	t t 1000 EUR	*	.	5 746	5 938	3 3
2414 33 700	- Andere aromatische einbasische Carbonsäuren, ihre Anhydride, Halogenide, Peroxide, Peroxysäuren und ihre Derivate darunter zum Absatz bestimmt	t t 1000 EUR	*	1 003 652 6 150	1 037 759 5 019	798 506 4 714	11 9
2414 33 830	- Acyclische und alicyclische mehr- basische Carbonsäuren und ihre Anhydride, Halogenide, Peroxide und Peroxysäuren; ihre Halogen-, Sulfo-, Nitro- oder Nitroso- derivate - Acyclische und alicyclische mehrbasische Carbonsäuren und ihre Anhydride, Halogenide, Peroxide und Peroxysäuren (ohne Adipinsäure sowie Maleinsäureanhydrid); ihre HSNN-Derivate darunter zum Absatz bestimmt	t t 1000 EUR	*	15 279 25 090	17 192 14 553 26 428	21 532 18 936 32 413	19 18
2414 33 850	- Adipinsäure, ihre Salze und Ester darunter zum Absatz bestimmt	t t 1000 EUR	*	136 583 136 297	128 096 115 761	117 210 102 971	10 10
2414 33 870	- Maleinsäureanhydrid darunter zum Absatz bestimmt	t t 1000 EUR	*	.	.	.	1 -
2414 34 130	- Dibutylorthophthalate darunter zum Absatz bestimmt	t t 1000 EUR	*	.	.	.	1 1
2414 34 150	- Dioctylorthophthalate darunter zum Absatz bestimmt	t t 1000 EUR	*	.	.	.	1 1
2414 34 230	- Dinonyl- oder Didecylorthophthalate, andere Ester der Orthophthal- säure - Dinonyl- oder Didecylorthophthalate darunter zum Absatz bestimmt	t t 1000 EUR	*	.	.	.	2 2
2414 34 250	- Andere Ester der Orthophthalsäure darunter zum Absatz bestimmt	t t 1000 EUR	*	8 184 11 151	.	.	4 4
2414 34 330	- Phthalsäureanhydrid, Terephthal- säure und ihre Salze - Phthalsäureanhydrid darunter zum Absatz bestimmt	t t 1000 EUR	*	63 729 25 226 11 039	56 166 6 385	58 426 6 673	5 4
2414 34 350	- Terephthalsäure und ihre Salze darunter zum Absatz bestimmt	t t 1000 EUR	*	.	.	.	1 1
2414 34 430	- Andere aromatische mehrbasische Carbonsäuren und ihre Anhydride, Halogenide, Peroxide und Peroxy- säuren; ihre Halogen-, Sulfo-, Nitro- oder Nitrosoderivate - Dimethylterephthalat darunter zum Absatz bestimmt	t t 1000 EUR	*	148 402	153 592 47 979	154 848 45 472	3 3

4 Produktion nach Güterarten - Deutschland

Melde-Nr.	Bezeichnung	Einheit	2. VJ 2007	1. VJ 2008	2. VJ 2008	2. VJ 2008 Anzahl Unternehmen
1	2	3	4	5	6	7
2414 34 450	- - Andere aromatische mehrbasische Carbonsäuren und ihre Anhydride, Halogenide, Peroxide und Peroxysäuren; ihre Halogen-, Sulfo-, Nitro- oder Nitrosoderivate darunter zum Absatz bestimmt	t t 1000 EUR	* 3 393 5 018	6 243 9 197	5 306 5 320	6 4
2414 34 730	- - Carbonsäuren mit zusätzlichen Sauerstofffunktionen und ihre Anhydride, Halogenide, Peroxide u. Peroxysäuren (ohne Salicylsäure und O-Acetylsalicylsäure); ihre HSNN-Derivate - Citronensäure, ihre Salze und Ester darunter zum Absatz bestimmt	t t 1000 EUR	* . 19 121	. . 22 423	. . 24 975	9 9
2414 34 750	- - Carbonsäuren mit zusätzlichen Sauerstofffunktionen und ihre Anhydride, Halogenide, Peroxide u. Peroxysäuren (ohne Salicylsäure/O-Acetylsalicyl- und Citronensäure); ihre HSNN-Derivate darunter zum Absatz bestimmt	t t 1000 EUR	* 14 987 10 367 28 636	17 236 11 540 37 384	13 770 9 424 30 606	23 23
2414 41 130	Verbindungen mit Aminofunktion - Acyclische Monoamine und ihre Derivate; Salze dieser Erzeugnisse - - Mono-, Di- und Trimethylamin und ihre Salze darunter zum Absatz bestimmt	t t 1000 EUR	*	4 4
2414 41 150	- - Diethylamin und seine Salze darunter zum Absatz bestimmt	t t 1000 EUR	*	1 1
2414 41 170	- - Andere acyclische Monoamine und ihre Derivate; Salze dieser Erzeugnisse darunter zum Absatz bestimmt	t t 1000 EUR	* 15 018 26 189	16 247 30 590	18 456 39 524	16 15
2414 41 230	- Acyclische Polyamine und ihre Derivate; Salze dieser Erzeugnisse - - Ethylendiamin und seine Salze darunter zum Absatz bestimmt	t t 1000 EUR	* 8 272 . .	9 009 . .	9 394 . .	3 2
2414 41 250	- - Hexamethyldiamin und seine Salze darunter zum Absatz bestimmt	t t 1000 EUR	*	2 1
2414 41 270	- - Andere acyclische Polyamine und ihre Derivate; Salze dieser Erzeugnisse darunter zum Absatz bestimmt	t t 1000 EUR	* 16 014 12 923 31 779	16 873 . 32 544	16 685 . 30 437	12 11
2414 41 300	- Alicyclische Mono- oder Polyamine und ihre Derivate; Salze dieser Erzeugnisse darunter zum Absatz bestimmt	t t 1000 EUR	* 17 397 49 676	21 584 64 428	22 421 64 160	8 8
2414 41 510	- Aromatische Monoamine und ihre Derivate; Salze dieser Erzeugnisse - - Anilin und seine Salze darunter zum Absatz bestimmt	t t 1000 EUR	* 120 883 7 248	142 178 10 689	116 836 8 225	3 3
2414 41 530	- - Anilinderivate und ihre Salze darunter zum Absatz bestimmt	t t 1000 EUR	* 9 278 13 467	10 783 11 630	10 061 10 130	7 5
2414 41 550	- - Toluidine und ihre Derivate; Salze dieser Erzeugnisse darunter zum Absatz bestimmt	t t 1000 EUR	* 8 016 10 026	. 7 600 8 780	3 3
2414 41 570	- - Andere aromatische Monoamine und ihre Derivate; Salze dieser Erzeugnisse (z.B. Diphenylamin, Naphthylamine, Xylidine) darunter zum Absatz bestimmt	t t 1000 EUR	*	11 10
2414 41 700	- Aromatische Polyamine und ihre Derivate; Salze dieser Erzeugnisse darunter zum Absatz bestimmt	t t 1000 EUR	* 123 276 42 160	137 192 42 621	137 393 45 443	12 10
2414 42 330	Amine mit Sauerstofffunktionen (ohne Lysin und seine Ester und Salze dieser Erzeugnisse; Glutaminsäure und ihre Salze) - Aminoalkohole, ihre Ether und Ester (ohne solche mit unterschiedlichen Sauerstofffunktionen), Salze dieser Erzeugnisse - - Monoethanolamin und seine Salze darunter zum Absatz bestimmt	t t 1000 EUR	* 17 547 17 840	3 3

4 Produktion nach Güterarten - Deutschland

Melde-Nr.	Bezeichnung	Einheit	2. VJ 2007	1. VJ 2008	2. VJ 2008	2. VJ 2008 Anzahl Unternehmen	
1	2	3	4	5	6	7	
2414 42 350	- - Diethanolamin und seine Salze darunter zum Absatz bestimmt	t 1000 EUR	*	.	16 374 19 673	14 929 19 426	3 3
2414 42 370	- - Triethanolamin und seine Salze darunter zum Absatz bestimmt	t 1000 EUR	*	11 509 14 551	11 916 16 545	11 930 17 516	3 3
2414 42 390	- - Andere Aminoalkohole, ihre Ether und Ester (ohne solche mit unterschiedlichen Sauerstofffunktionen); Salze dieser Erzeugnisse darunter zum Absatz bestimmt	t 1000 EUR	*	21 628 .	.	.	12 12
2414 42 900	- Andere Amine mit Sauerstofffunktionen (ohne Lysin und seine Ester und Salze dieser Erzeugnisse; Glutaminsäure und ihre Salze) (z.B. Anisidine, Phenetidine, Glycin, 2-Aminobenzoessäure) darunter zum Absatz bestimmt	t 1000 EUR	*	32 200 28 996 65 384	35 486 75 796	37 068 66 054	23 23
2414 43 100	Ureine, Imide, Imine und ihre Deri- vate; Salze dieser Erzeugnisse; Verbindungen mit Nitrilfunktion - Ureine und ihre Derivate; Salze dieser Erzeugnisse darunter zum Absatz bestimmt	t 1000 EUR	*	1 239 6 364	1 175 5 586	1 419 6 515	5 4
2414 43 200	- Saccharin und seine Salze darunter zum Absatz bestimmt	t 1000 EUR	*	- -	- .	- -	- -
2414 43 300	- Andere Imide und ihre Derivate; Salze dieser Erzeugnisse darunter zum Absatz bestimmt	t 1000 EUR	*	3 122 2 836	. 3 105	. 2 939	7 6
2414 43 400	- Imine und ihre Derivate; Salze dieser Erzeugnisse darunter zum Absatz bestimmt	t 1000 EUR	*	2 453 54 027	2 389 58 463	2 928 13 443	6 6
2414 43 500	- Acrylnitril darunter zum Absatz bestimmt	t 1000 EUR	*	1 1
2414 43 600	- 1-Cyanoguanidin (Dicyandiamid) darunter zum Absatz bestimmt	t 1000 EUR	*	2 2
2414 43 700	- Andere Verbindungen mit Nitrilfunktion darunter zum Absatz bestimmt	t 1000 EUR	*	2 138 18 649	2 367 21 510	2 701 27 023	15 14
2414 44 200	Diazo-, Azo- oder Azoxyverbindungen, organische Derivate des Hydrazins oder des Hydroxylamins, Verbindun- gen mit anderen Stickstofffunktionen - Diazo-, Azo- oder Azoxyverbindungen darunter zum Absatz bestimmt	t 1000 EUR	*	530 3 122	312 .	583 .	5 4
2414 44 300	- Organische Derivate des Hydrazins oder des Hydroxylamins darunter zum Absatz bestimmt	t 1000 EUR	*	3 282 29 503	3 484 38 209	2 071 27 961	10 8
2414 44 500	- Isocyanate darunter zum Absatz bestimmt	t 1000 EUR	*	307 801 186 659	369 429 215 254	355 878 210 019	12 11
2414 44 900	- Andere Verbindungen mit anderen Stickstofffunktionen darunter zum Absatz bestimmt	t 1000 EUR	*	2 058 10 797	2 040 1 877 9 413	2 554 6 537	7 6
2414 51 350	Organische Thioverbindungen u.a. organisch-anorganische Verbindungen - Organische Thioverbindungen - Dithiocarbonate, Thiocarbamate, Dithiocarbamate, Thiurammono-, -di- oder -tetrasulfide darunter zum Absatz bestimmt	t 1000 EUR	*	1 197 1 197 3 488	296 296 919	380 380 2 120	5 5
2414 51 370	- - Methionin darunter zum Absatz bestimmt	t 1000 EUR	*	2 2
2414 51 390	- - Andere organische Thioverbindungen darunter zum Absatz bestimmt	t 1000 EUR	*	29 132 17 525 42 748	38 409 20 944 55 261	35 189 20 508 56 553	22 22
2414 51 500	- Andere organisch-anorganische Verbindungen darunter zum Absatz bestimmt	t 1000 EUR	*	33 497 23 141 97 218	36 693 25 979 113 790	36 705 25 509 115 125	34 33

4 Produktion nach Güterarten - Deutschland

Melde-Nr.	Bezeichnung	Einheit	2. VJ 2007	1. VJ 2008	2. VJ 2008	2. VJ 2008 Anzahl Unternehmen
1	2	3	4	5	6	7
2414 52 100	Heterocyclische Verbindungen, a.n.g. - Heterocyclische Verbindungen, nur mit Sauerstoff als Heteroatom(e) (einschl. Cumarin, Methyl- u. Ethylcumarine, oh. andere Lactone) (z.B. Tetrahydrofuran, Furfuraldehyd, Furfurylalkohol, Cumaron, Safröl) darunter zum Absatz bestimmt	t t 1000 EUR	*	.	.	15 14
2414 52 300	- Andere heterocyclische Verbindungen, die einen nichtkondensierten Imidazolring (auch hydriert) in der Struktur enthalten (ohne Hydantoin) darunter zum Absatz bestimmt	t t 1000 EUR	*	.	1 951 2 430	16 16
2414 52 500	- Verbindungen mit nichtkondensiertem Pyridinring, Chinolin- oder Isochinolinringsystem (alle auch hydriert); Lactame (ohne 6-Hexalactam) u.a. heterocyclische Verbindungen, nur mit Stickstoff als Heteroatom(e) darunter zum Absatz bestimmt	t t 1000 EUR	*	23 524 14 519	28 033 16 044	33 33
2414 52 600	- Melamin darunter zum Absatz bestimmt	t t 1000 EUR	*	.	.	2 2
2414 52 700	- 6-Hexanlactam (epsilon-Caprolactam) darunter zum Absatz bestimmt	t t 1000 EUR	*	.	88 556	3 3
2414 52 900	- Andere heterocyclische Verbindungen mit nichtkondensiertem Thiazolring (auch hydriert), Benzothiazolringsystem (auch hydriert) und anderen Ringen (z.B. Thiophen, Monothiamonoazepine, Monothiole) darunter zum Absatz bestimmt	t t 1000 EUR	*	16 631 8 973	23 361 12 353	23 23
2414 53 500	Ester der anorganischen Säuren, ihre Salze und ihre Halogen-, Sulfo-, Nitro- oder Nitrosoderivate - Ester der Phosphorsäuren und ihre Salze (einschl. Lactophosphaten); ihre Halogen-, Sulfo-, Nitro- oder Nitrosoderivate darunter zum Absatz bestimmt	t t 1000 EUR	*	24 010	22 231	13 13
2414 53 750	- Ester der anderen Mineralsäuren (ohne Ester der Halogenwasser- stoffsäuren) und ihre Salze; ihre Halogen-, Sulfo-, Nitro- oder Nitrosoderivate - Thiophosphorsäureester (Phosphorothioate) und ihre Salze; ihre Halogen-, Sulfo-, Nitro- oder Nitrosoderivate darunter zum Absatz bestimmt	t t 1000 EUR	*	.	.	1 1
2414 53 790	- Ester der anderen Mineralsäuren (ohne Ester der Halogenwasserstoffsäuren und ohne Thiophosphorsäureester), ihre Salze und Derivate darunter zum Absatz bestimmt	t t 1000 EUR	*	18 257 12 428	18 335 11 568	14 14
2414 61 110	Verbindungen mit Aldehydfunktion; ihre Halogen-, Sulfo-, Nitro- oder Nitrosoderivate - Acyclische Aldehyde ohne andere Sauerstofffunktionen - - Methanal (Formaldehyd) darunter zum Absatz bestimmt	t t 1000 EUR	*	374 646 45 266	375 741 45 726	11 8
2414 61 130	- - Ethanal (Acetaldehyd) darunter zum Absatz bestimmt	t t 1000 EUR	*	.	35 993	3 3
2414 61 150	- - Butanal (Butyraldehyd, normales Isomer) darunter zum Absatz bestimmt	t t 1000 EUR	*	.	.	2 2
2414 61 190	- - Andere acyclische Aldehyde ohne andere Sauerstofffunktionen darunter zum Absatz bestimmt	t t 1000 EUR	*	215 770	223 739	13 13
2414 61 200	- Cyclische Aldehyde ohne andere Sauerstofffunktionen	t 1000 EUR	*	31 690	30 108	2 2
2414 61 300	- Aldehydalkohole	t 1000 EUR	*	132	.	2

4 Produktion nach Güterarten - Deutschland

Melde-Nr.	Bezeichnung	Einheit	2. VJ 2007	1. VJ 2008	2. VJ 2008	2. VJ 2008 Anzahl Unternehmen	
1	2	3	4	5	6	7	
2414 61 430	- Aldehydether, Aldehydphenole und Aldehyde mit anderen Sauerstofffunktionen, a.n.g. - Vanillin (4-Hydroxy-3-methoxybenzaldehyd)	t 1000 EUR	.	.	.	1	
2414 61 450	- Ethylvanillin (3-Ethoxy-4-hydroxybenzaldehyd)	t 1000 EUR	-	-	-	-	
2414 61 470	- Andere Aldehydether, Aldehydphenole und Aldehyde mit anderen Sauerstofffunktionen, a.n.g.	t 1000 EUR	.	.	.	3	
2414 61 500	- Cyclische Polymere der Aldehyde	t 1000 EUR	.	.	.	2	
2414 61 600	- Paraformaldehyd darunter zum Absatz bestimmt	t 1000 EUR	*	.	.	1 1	
2414 61 700	- Halogen-, Sulfo-, Nitro- oder Nitrosoderivate der Aldehyde und deren cyclische Polymere sowie von Paraformaldehyd	t 1000 EUR	.	.	.	3	
2414 62 110	Verbindungen mit Keton- oder Chinonfunktion; ihre Halogen-, Sulfo-, Nitro- oder Nitrosoderivate - Acyclische Ketone ohne andere Sauerstofffunktionen - Aceton darunter zum Absatz bestimmt	t 1000 EUR	*	120 476 77 482	140 095 95 481	122 314 85 188	8 6
2414 62 130	- Butanon (Methylethylketon) darunter zum Absatz bestimmt	t 1000 EUR	*	.	.	.	4 4
2414 62 150	- 4-Methylpentan-2-on (Methylisobutylketon) darunter zum Absatz bestimmt	t 1000 EUR	*	-	.	.	2 2
2414 62 190	- Andere acyclische Ketone ohne andere Sauerstofffunktionen darunter zum Absatz bestimmt	t 1000 EUR	*	1 983 7 329	3 582 9 099	1 768 5 502	6 6
2414 62 310	- Cyclische Ketone, Ketonalkohole, aldehyde, -phenole, Ketone mit anderen Sauerstofffunktionen - Campher; Aromatische Ketone ohne andere Sauerstofffunktionen; Ketonalkohole, -aldehyde und -phenole, Ketone mit anderen Sauerstofffunktionen (z.B. Phenylacetone, Diacetonealcohol) darunter zum Absatz bestimmt	t 1000 EUR	*	10 422 10 985	12 304 11 598	10 990 7 744	9 9
2414 62 330	- Cyclohexanon, Methylcyclohexanone darunter zum Absatz bestimmt	t 1000 EUR	*	.	.	.	2 1
2414 62 350	- Jonone und Methyljonone darunter zum Absatz bestimmt	t 1000 EUR	*	.	.	.	3 3
2414 62 390	- Andere alicyclische Ketone ohne andere Sauerstofffunktionen darunter zum Absatz bestimmt	t 1000 EUR	*	10 991 .	11 536 18 136	10 617 .	6 5
2414 62 600	- Chinone darunter zum Absatz bestimmt	t 1000 EUR	*	.	.	.	5 4
2414 62 700	- Halogen-, Sulfo-, Nitro- oder Nitrosoderivate der Ketone und Chinone darunter zum Absatz bestimmt	t 1000 EUR	*	1 233 530 10 610	1 217 . .	1 553 . .	7 5
2414 63 130	Ether, Etheralkohole, -phenole, -alkoholphenole; Alkohol-, Ether-, Ketonperoxide, Epoxide mit dreigliedrigem Ring, Acetale und Halbacetale; ihre HSNN-Derivate - Acyclische Ether u. ihre Halogen-, Sulfo-, Nitro- o. Nitrosoderivate - Diethylether darunter zum Absatz bestimmt	t 1000 EUR	*	.	.	.	3 3
2414 63 190	- Andere acyclische Ether und ihre Halogen-, Sulfo-, Nitro- oder Nitrosoderivate darunter zum Absatz bestimmt	t 1000 EUR	*	15 847 12 689	104 242 .	98 448 .	11 11

4 Produktion nach Güterarten - Deutschland

Melde-Nr.	Bezeichnung	Einheit	2. VJ 2007	1. VJ 2008	2. VJ 2008	2. VJ 2008 Anzahl Unternehmen
1	2	3	4	5	6	7
2414 63 230	- Alicyclische und aromatische Ether und ihre Halogen-, Sulfo-, Nitro- oder Nitrosoderivate - Alicyclische Ether und ihre Halogen-, Sulfo-, Nitro- oder Nitrosoderivate darunter zum Absatz bestimmt	t t	*	.	.	4
		1000 EUR	.	4 261	4 446	4
2414 63 250	- Aromatische Ether und ihre Halogen-, Sulfo-, Nitro- oder Nitrosoderivate darunter zum Absatz bestimmt	t t	*	3 869 1 567	5 418 1 610	9 8
		1000 EUR	.	.	.	
2414 63 330	- Etheralkohole und ihre Halogen-, Sulfo-, Nitro- o. Nitrosoderivate - 2,2'-Oxydiethanol (Diethylenglykol, Digol) darunter zum Absatz bestimmt	t t	*	.	.	3 2
		1000 EUR	.	.	.	
2414 63 390	- Andere Etheralkohole; ihre Halogen-, Sulfo-, Nitro- oder Nitrosoderivate darunter zum Absatz bestimmt	t t	*	109 135 91 209 35 466	107 520 90 471 40 757	107 071 89 529 41 005
		1000 EUR	.	.	.	13 12
2414 63 500	- Etherphenole, Etheralkoholphenole und ihre Halogen-, Sulfo-, Nitro- oder Nitrosoderivate	t	*	.	.	3
		1000 EUR	.	.	.	
2414 63 600	- Alkoholperoxide, Etherperoxide, Ketonperoxide, auch chemisch nicht einheitlich, und ihre Halogen-, Sulfo-, Nitro- oder Nitrosoderivate	t	*	3 153 10 734	3 456 10 944	3 271 11 112
		1000 EUR	.	.	.	4
2414 63 730	- Epoxide, Epoxyalkohole, Epoxyphenole und Epoxyether mit dreigliedrigem Ring; ihre Halogen-, Sulfo-, Nitro- oder Nitrosoderivate - Oxiran (Ethylenoxid) darunter zum Absatz bestimmt	t t	*	262 241 74 887 40 465	259 197 80 204 45 656	246 259 78 192 52 084
		1000 EUR	.	.	.	6 6
2414 63 750	- Methyloxiran (Propylenoxid) darunter zum Absatz bestimmt	t t	*	233 602	239 059	230 895
		1000 EUR	.	.	.	5 5
2414 63 790	- Andere Epoxide, Epoxyalkohole, -phenole und -ether mit dreigliedrigem Ring; ihre Halogen-, Sulfo-, Nitro- oder Nitrosoderivate (z.B. Epichlorohydrin) darunter zum Absatz bestimmt	t t	*	45 425	45 794	47 303
		1000 EUR	.	.	.	8 8
2414 63 800	- Acetale und Halbacetale, auch mit Alkohol-, Phenol-, Ether und ähnliche Sauerstofffunktionen; ihre Halogen-, Sulfo-, Nitro- oder Nitrosoderivate darunter zum Absatz bestimmt	t t	*	.	431	.
		1000 EUR	.	2 251	2 366	2 454
2414 64 300	Enzyme, auch zubereitet; andere organische Verbindungen; Ketene (ohne Diketen), Kupferacetatarsenit, komplexe Bortrifluoridverbindungen der Essigsäure, des Diethylethers oder des Phenols - Andere organische Verbindungen; Ketene (ohne Diketen), Kupferacetatarsenit, komplexe Bortrifluoridverbindungen der Essigsäure, des Diethylethers oder des Phenols darunter zum Absatz bestimmt	t t	*	1 134	1 120	1 110
		1000 EUR	.	4 209	3 386	3 791
2414 64 500	- Lab und seine Konzentrate	t	*	.	.	.
		1000 EUR	.	.	.	1
2414 64 700	- Andere Enzyme; andere zubereitete Enzyme, a.n.g.	t	*	38 731	2 254 44 141	43 980
		1000 EUR	.	.	.	10
2414 71 200	Aktivierete natürliche mineralische Stoffe; Tierisches Schwarz; Tallöl; Terpentinöl; Kolophonium und Harzsäuren; Holzteere, -teeröle, -kresot, -geist, pflanzliches Pech - Aktivierete natürliche mineralische Stoffe; Tierisches Schwarz, auch ausgebraucht	t	*	.	193 548 40 922	186 153 40 832
		1000 EUR	.	.	.	5
2414 71 300	- Tallöl, auch raffiniert	t	*	.	.	.
		1000 EUR	.	.	.	1
2414 71 400	- Balsamterpentinöl, Holzterpentinöl, Sulfatterpentinöl, Pine-Oil und ähnliche Erzeugnisse	t	*	197 454	291 615	225 565
		1000 EUR	.	.	.	3

4 Produktion nach Güterarten - Deutschland

Melde-Nr.	Bezeichnung	Einheit	2. VJ 2007	1. VJ 2008	2. VJ 2008	2. VJ 2008 Anzahl Unternehmen
1	2	3	4	5	6	7
2414 71 500	- Kolophonium und Harzsäuren und deren Derivate; leichte und schwere Harzöle, Schmelzharze	t 1000 EUR	6 764 9 391	6 428 8 824	7 460 9 580	5
2414 71 700	- Holzteere; Holzteeröle; Holz- kreosot; Holzgeist; pflanzliches Pech; Brauerpech u.ä. Zubereitungen auf der Grundlage von Kolophonium, Harzsäuren und pflanzlichem Pech darunter zum Absatz bestimmt	t 1000 EUR	- -	- -	- -	-
2414 72 000	Holzkohle (einschl. Kohle aus Schalen oder Nüssen), auch zusammengepresst Öle und andere Erzeugnisse der Destillation des Hochtemperatur- Steinkohlenteers; ähnliche Erzeugnisse, in denen die aromatischen Bestandteile gewichtsmäßig überwiegen	t 1000 EUR	1
2414 73 200	- Benzole, mit einem Reinheitsgrad von weniger als 95 % darunter zum Absatz bestimmt	t 1000 EUR	3 3
2414 73 300	- Toluole und Xylole, mit einem Reinheitsgrad von weniger als 95 % darunter zum Absatz bestimmt	t 1000 EUR	1 1
2414 73 400	- Naphthalin und andere Mischungen aromatischer Kohlenwasserstoffe (Naphthalin mit einem Erstarrungspunkt von weniger als 79,4 Grad C; Anthracen, mit einem Reinheitsgrad von weniger als 90 %) darunter zum Absatz bestimmt	t 1000 EUR	331 637 163 467	359 507 206 241	322 191 202 300	5 5
2414 73 500	- Phenole, mit einem Reinheitsgrad von weniger als 90 % darunter zum Absatz bestimmt	t 1000 EUR	1 1
2414 73 650	- Andere Öle u.a. Erzeugnisse - - Kreosotöle, mit einem Reinheitsgrad von weniger als 95 % darunter zum Absatz bestimmt	t 1000 EUR	1 1
2414 73 670	- - Andere Öle u. a. Erzeugnisse (ohne Kreosotöle) darunter zum Absatz bestimmt	t 1000 EUR	79 860 .	74 078 .	72 428 .	3 3
2414 73 700	- Pech und Pechkoks aus Steinkohlenteer oder anderen Mineralteeren darunter zum Absatz bestimmt	t 1000 EUR	2 2
2414 80 000	Ablaugen aus der Zellstoffherstellung, auch konzentriert, entzuckert oder chemisch behandelt, (einschl. Ligninsulfonaten) (ohne Tallöl) Düngemittel und Stickstoffverbindungen Salpetersäure, Nitriersäuren, Ammoniak	t 1000 EUR	3
2415 10 500	- Salpetersäure; Nitriersäuren darunter zum Absatz bestimmt	t-N 1000 EUR	426 991 120 131 25 044	470 822 144 740 28 113	472 677 144 592 27 579	11 10
2415 10 750	- Ammoniak - - wasserfrei darunter zum Absatz bestimmt	t-N 1000 EUR	662 283 226 787 53 629	701 670 231 493 60 634	725 675 254 468 75 984	6 6
2415 10 770	- - in wäßriger Lösung darunter zum Absatz bestimmt	t-N 1000 EUR	27 845 5 280 4 337	36 108 8 452 4 998	32 418 8 099 4 839	10 9
2415 20 200	Ammoniumchlorid, Nitrite, Kaliumnitrat, Ammoniumcarbonate - Ammoniumchlorid darunter zum Absatz bestimmt	t 1000 EUR	4 4
2415 20 300	- Nitrite darunter zum Absatz bestimmt	t-N 1000 EUR	5 5
2415 20 500	- Kaliumnitrat darunter zum Absatz bestimmt	t-N 1000 EUR	2 2
2415 20 700	- Ammoniumcarbonate (einschl. handelsüblichem Ammoniumcarbonat) darunter zum Absatz bestimmt	t-N 1000 EUR	1 1

4 Produktion nach Güterarten - Deutschland

Melde-Nr.	Bezeichnung	Einheit	2. VJ 2007	1. VJ 2008	2. VJ 2008	2. VJ 2008 Anzahl Unternehmen
1	2	3	4	5	6	7
	Mineralische oder chemische Stickstoffdüngemittel (ohne Natronsalpeter)					
2415 30 130	- Harnstoff, auch in wässriger Lösung - mit einem Stickstoffgehalt von mehr als 45 GHT, bezogen auf das Gewicht des wasserfreien Stoffes darunter zum Absatz bestimmt	t-N t-N 1000 EUR	* 90 543 58 630	87 489 60 465	96 949 70 157	3 3
2415 30 190	- mit einem Stickstoffgehalt von 45 GHT oder weniger, bezogen auf das Gewicht des wasserfreien Stoffes darunter zum Absatz bestimmt	t-N t-N 1000 EUR	* - -	- -	- -	1 1
2415 30 230	- Ammoniumsulfat; Doppelsalze und Mischungen von Ammoniumsulfat und Ammoniumnitrat (Ammonsalpeter) - Ammoniumsulfat darunter zum Absatz bestimmt	t-N t-N 1000 EUR	* 29 025 13 299	26 037	15 962	8 8
2415 30 290	- Doppelsalze und Mischungen von Ammoniumsulfat und Ammoniumnitrat (Ammonsalpeter) darunter zum Absatz bestimmt	t-N t-N 1000 EUR	*	1 1
2415 30 300	- Ammoniumnitrat (Ammonsalpeter), auch in wässriger Lösung darunter zum Absatz bestimmt	t-N t-N 1000 EUR	*	3 2
2415 30 430	- Mischungen von Ammoniumnitrat (Ammonsalpeter) und Calciumcarbonat oder anderen nichtdüngenden anorganischen Stoffen - Mischungen von Ammoniumnitrat und Calciumcarbonat oder anderen nichtdüngenden anorganischen Stoffen, mit einem Stickstoffgehalt von 28 GHT oder weniger darunter zum Absatz bestimmt	t-N t-N 1000 EUR	*	2 2
2415 30 450	- Mischungen von Ammoniumnitrat und Calciumcarbonat oder anderen nichtdüngenden anorganischen Stoffen, mit einem Stickstoffgehalt von mehr als 28 GHT darunter zum Absatz bestimmt	t-N t-N 1000 EUR	* - -	- -	- -	- -
2415 30 600	- Doppelsalze und Mischungen von Calciumnitrat (Kalksalpeter) und Ammoniumnitrat (Ammonsalpeter) darunter zum Absatz bestimmt	t-N t-N 1000 EUR	* . .	. -	. .	1 1
2415 30 700	- Calciumcyanamid (Kalkstickstoff) darunter zum Absatz bestimmt	t-N t-N 1000 EUR	*	1 1
2415 30 800	- Mischungen von Harnstoff und Ammoniumnitrat in wässriger oder ammoniakalischer Lösung darunter zum Absatz bestimmt	t-N t-N 1000 EUR	* 62 292 62 292 32 465	54 709 54 709 38 470	43 936 43 936 35 145	3 3
2415 30 900	- Andere mineralische oder chemische Stickstoffdüngemittel (ohne Natronsalpeter), auch in Mischungen darunter zum Absatz bestimmt	t-N t-N 1000 EUR	* . .	42 987 42 987 37 079	23 913 . 23 107	3 3
2415 40 350	Mineralische oder chemische Phosphatdüngemittel - Superphosphate darunter zum Absatz bestimmt	t-P2O5 t-P2O5 1000 EUR	*	1 1
2415 40 370	- Dephosphorationschlacken darunter zum Absatz bestimmt	t-P2O5 t-P2O5 1000 EUR	*	1 1
2415 40 390	- Andere mineralische oder chemische Phosphatdüngemittel darunter zum Absatz bestimmt	t-P2O5 t-P2O5 1000 EUR	* - -	1 1
2415 50 300	Mineralische oder chemische Kalidüngemittel (ohne Carnallit, Sylvinit u. a. natürliche rohe Kalisalze) - Kaliumchlorid darunter zum Absatz bestimmt	t-K2O t-K2O 1000 EUR	*	5 5
2415 50 500	- Kaliumsulfat darunter zum Absatz bestimmt	t-K2O t-K2O 1000 EUR	*	9 9

4 Produktion nach Güterarten - Deutschland

Melde-Nr.	Bezeichnung	Einheit	2. VJ 2007	1. VJ 2008	2. VJ 2008	2. VJ 2008 Anzahl Unternehmen	
1	2	3	4	5	6	7	
2415 50 700	- Andere mineralische oder chemische Kalidüngemittel (ohne Carnallit, Sylvinit u. a. natürliche rohe Kalisalze) darunter zum Absatz bestimmt	t-K2O t-K2O 1000 EUR	*	- - -	- - -	- - -	- - -
2415 60 000	Tierische oder pflanzliche Düngemittel, auch untereinander gemischt oder chemisch behandelt; durch Mischen oder chemische Behandlung von tierischen oder pflanzlichen Erzeugnissen gewonnene Düngemittel darunter zum Absatz bestimmt	t t 1000 EUR	*	255 451 13 250	159 046 15 132	261 472 13 957	16 16
2415 70 500	Natriumnitrat (Natronsalpeter) - Natürliches Natriumnitrat (natürlicher Natronsalpeter) darunter zum Absatz bestimmt	t-N t-N 1000 EUR	*	1 1
2415 70 700	- Anderes Natriumnitrat darunter zum Absatz bestimmt	t-N t-N 1000 EUR	*	3 3
2415 80 100	Düngemittel, a.n.g. - Düngemittel in Tabletten o. ä. Formen oder in Packungen mit einem Rohgewicht von 10 kg oder weniger darunter zum Absatz bestimmt	t t 1000 EUR	*	13 445 13 445 10 308	21 121 21 121 14 447	13 675 13 675 9 612	7 7
2415 80 230	- Mineralische oder chemische Düngemittel, die drei düngenden Stoffe Stickstoff, Phosphor und Kalium enthaltend - mit einem Stickstoffgehalt von mehr als 10 GHT, bezogen auf den wasserfreien Stoff darunter zum Absatz bestimmt	t t 1000 EUR	*	3 3
2415 80 250	- - Andere mineralische oder chemische Düngemittel, die drei düngenden Stoffe Stickstoff, Phosphor und Kalium enthaltend darunter zum Absatz bestimmt	t t 1000 EUR	*	47 450 47 450 19 588	58 802 58 802 27 732	37 146 37 146 21 149	6 6
2415 80 300	Diammoniumhydrogenorthosphosphat (Diammoniumphosphat) darunter zum Absatz bestimmt	t t 1000 EUR	*	2 2
2415 80 400	- Ammoniumdihydrogenorthosphosphat (Monoammoniumphosphat), auch mit Diammoniumhydrogenorthosphosphat gemischt darunter zum Absatz bestimmt	t t 1000 EUR	*	1 1
2415 80 530	- Andere mineralische oder chemische Düngemittel, die beiden düngenden Stoffe Stickstoff und Phosphor enthaltend - Nitrate und Phosphate enthaltend darunter zum Absatz bestimmt	t t 1000 EUR	*	- -	- -	. .	1 1
2415 80 590	- - Andere mineralische oder chemische Düngemittel, die beiden düngenden Stoffe Stickstoff und Phosphor enthaltend darunter zum Absatz bestimmt	t t 1000 EUR	*	- -	- -	- -	- -
2415 80 630	- Mineralische oder chemische Düngemittel, die beiden düngenden Stoffe Phosphor und Kalium enthaltend - Kaliumsuperphosphate darunter zum Absatz bestimmt	t t 1000 EUR	*	1 1
2415 80 690	- - Andere mineralische oder chemische Düngemittel, die beiden düngenden Stoffe Phosphor und Kalium enthaltend darunter zum Absatz bestimmt	t t 1000 EUR	*	1 1
2415 80 900	- Andere mineralische oder chemische Düngemittel darunter zum Absatz bestimmt	t t 1000 EUR	*	72 787 72 787	82 264 82 264	116 272 116 272	7 7
2416 10 350	Kunststoffe, in Primärformen Polymere des Ethylens, in Primärformen - Polyethylen mit einer Dichte von weniger als 0,94, in Primärformen - Lineares Polyethylen darunter zum Absatz bestimmt	t t 1000 EUR	*	3 3
2416 10 390	- - Anderes Polyethylen darunter zum Absatz bestimmt	t t 1000 EUR	*	5 5

4 Produktion nach Güterarten - Deutschland

Melde-Nr.	Bezeichnung	Einheit	2. VJ 2007	1. VJ 2008	2. VJ 2008	2. VJ 2008	
						Anzahl Unternehmen	
1	2	3	4	5	6	7	
2416 10 500	- Polyethylen mit einer Dichte von 0,94 oder mehr darunter zum Absatz bestimmt	t	*	461 011	486 771	444 440	6
		1000 EUR		323 882	369 071	326 852	6
2416 10 700	- Ethylen-Vinylacetat-Copolymere darunter zum Absatz bestimmt	t	*	6 166	7 510	7 180	4
		1000 EUR		9 482	10 917	10 771	4
2416 10 900	- Andere Polymere des Ethylens darunter zum Absatz bestimmt	t	*	79 136	75 199	81 806	10
		1000 EUR		72 829	78 900	80 917	10
2416 20 350	- Polymere des Styrols, in Primärformen - Polystyrol - Expandierbares Polystyrol darunter zum Absatz bestimmt	t	*	128 186	132 398	131 915	5
		1000 EUR		143 683	130 419	125 728	5
2416 20 390	- - Anderes Polystyrol darunter zum Absatz bestimmt	t	*	111 903	104 852	102 444	4
		1000 EUR		40 689	34 235	39 339	4
2416 20 500	- Styrol-Acrylnitril-Copolymere (SAN) darunter zum Absatz bestimmt	t	*	42 019	.	.	6
		1000 EUR		29 733	.	.	6
2416 20 700	- Acrylnitril-Butadien-Styrol Co- polymere (ABS) darunter zum Absatz bestimmt	t	*	.	6 493	7 030	6
		1000 EUR		.	5 239	5 133	6
2416 20 900	- Andere Polymere des Styrols darunter zum Absatz bestimmt	t	*	81 400	68 519	67 507	18
		1000 EUR		85 936	70 338	64 652	18
2416 30 100	- Polymere des Vinylchlorids oder anderer halogenierter Olefine, in Primärformen - Polyvinylchlorid, nicht mit anderen Stoffen gemischt darunter zum Absatz bestimmt	t	*	409 703	382 002	413 649	10
		1000 EUR		281 147	305 110	299 875	10
2416 30 230	- - Anderes Polyvinylchlorid, in Primärformen - - nicht weichgemachtes Polyvinylchlorid, mit anderen Stoffen gemischt darunter zum Absatz bestimmt	t	*	1 200	1 728	1 391	3
		1000 EUR		1 539	2 213	1 433	3
2416 30 250	- - weichgemachtes Polyvinylchlorid, mit anderen Stoffen gemischt darunter zum Absatz bestimmt	t	*	28 316	28 815	28 913	14
		1000 EUR		37 272	39 733	28 913	14
2416 30 400	- Vinylchlorid-Vinylacetat-Copoly- mere u. a. Copolymere des Vinylchlorids darunter zum Absatz bestimmt	t	*	115 728	82 455	103 867	4
		1000 EUR		90 505	72 561	76 186	4
2416 30 500	- Polymere des Vinylidenchlorids, in Primärformen darunter zum Absatz bestimmt	t	*	-	-	-	-
		1000 EUR		-	-	-	-
2416 30 600	- Polytetrafluorethylen, in Primärformen darunter zum Absatz bestimmt	t	*	.	.	.	1
		1000 EUR		.	.	.	1
2416 30 700	- Andere fluorierte Polymere darunter zum Absatz bestimmt	t	*	.	.	.	2
		1000 EUR		.	.	.	2
2416 30 900	- Polymere der anderen halogenierten Olefine darunter zum Absatz bestimmt	t	*	.	.	.	1
		1000 EUR		.	.	.	1
2416 40 130	- Polyacetale, andere Polyether und Epoxidharze, in Primärformen; Poly- carbonate, Alkydharze, Allylpoly- ester u. a. Polyester, in Primärformen - Polyacetale, Polyetheralkohole - Polyacetale darunter zum Absatz bestimmt	t	*	33 525	35 304	38 652	6
		1000 EUR		79 328	83 311	89 190	5
2416 40 150	- - Polyetheralkohole (z.B. Polyethylenglykol) darunter zum Absatz bestimmt	t	*	140 406	141 443	138 289	13
		1000 EUR		135 952	140 449	141 736	13
2416 40 200	- Andere Polyether darunter zum Absatz bestimmt	t	*	4 557	5 791	5 710	11
		1000 EUR		12 572	13 912	13 765	11
2416 40 303	- Epoxidharze - Formmassen darunter zum Absatz bestimmt	t	*	22 064	26 712	28 924	11
		1000 EUR		22 064	26 712	28 924	11
2416 40 305	- - als Klebstoff bestimmt darunter zum Absatz bestimmt	t	*	5 506	4 605	5 760	7
		1000 EUR		11 498	4 571	5 760	7

4 Produktion nach Güterarten - Deutschland

Melde-Nr.	Bezeichnung	Einheit	2. VJ 2007	1. VJ 2008	2. VJ 2008	2. VJ 2008
						Anzahl Unternehmen
1	2	3	4	5	6	7
2416 40 309	- - Andere Epoxidharze darunter zum Absatz bestimmt	t	46 228	37 819	36 802	21
		1000 EUR	82 394	58 522	62 059	21
2416 40 400	- Polycarbonate darunter zum Absatz bestimmt	t	.	.	.	6
		1000 EUR	.	.	.	6
2416 40 500	- Alkydharze, in Primärformen darunter zum Absatz bestimmt	t	64 956	64 087	54 284	15
		1000 EUR	61 151 56 133	60 381 55 372	50 323 58 534	14
2416 40 620	- Polyethylenterephthalat - - Polyethylenterephthalat, in Primärformen, mit einer Vis- kosität von 183 ml/g oder mehr darunter zum Absatz bestimmt	t	.	.	.	3
		1000 EUR	.	74 420	74 848	3
2416 40 640	- - Andere Polyethylenterephthalat darunter zum Absatz bestimmt	t	148 696	126 206	141 003	5
		1000 EUR	148 696 175 409	126 206 141 212	141 003 159 256	5
2416 40 700	- Ungesättigte flüssige Polyester darunter zum Absatz bestimmt	t	8 996	7 911	9 673	8
		1000 EUR	11 430	15 562	19 217	8
2416 40 800	- Ungesättigte nichtflüssige Poly- ester darunter zum Absatz bestimmt	t	2 964	3 708	3 592	8
		1000 EUR	2 964 12 456	3 708 13 691	3 592 14 074	8
2416 40 900	- Andere Polyester darunter zum Absatz bestimmt	t	121 394	139 999	135 549	35
		1000 EUR	77 151 144 144	96 773 180 795	98 308 181 951	34
2416 51 300	- Polymere des Propylens oder anderer Olefine, in Primärformen - Polypropylen, in Primärformen darunter zum Absatz bestimmt	t	478 281	541 505	529 138	17
		1000 EUR	361 516	416 130	416 817	17
2416 51 500	- Propylencopolymere in Primärformen; Polymere anderer Olefine (z.B. Polyisobutylen) darunter zum Absatz bestimmt	t	126 343	113 647	108 811	10
		1000 EUR	75 861	83 185	82 433	10
2416 52 305	- Polymere des Vinylacetats oder ander- er Vinylester, in Primärformen; an- dere Vinylpolymere, in Primärformen - Polymere des Vinylacetats in wäss- riger Dispersion, in Primärformen - - als Klebstoff bestimmt darunter zum Absatz bestimmt	t	57 212	50 571	50 349	6
		1000 EUR	35 083	27 055	30 261	6
2416 52 309	- - Andere Polymere des Vinylacetats darunter zum Absatz bestimmt	t	.	.	.	7
		1000 EUR	.	.	.	6
2416 52 500	- Polymere des Vinylacetats (nicht in wässriger Dispersion), in Primärformen darunter zum Absatz bestimmt	t	.	.	.	6
		1000 EUR	.	.	.	6
2416 52 702	- Polyvinylalkohole, auch nicht- hydrolysierte Acetatgruppen enthäl- tend; Polymere anderer Vinylester, in Primärformen; andere Vinylpolymere - - Polyvinylalkohole, auch nicht- hydrolysierte Acetatgruppen enthaltend darunter zum Absatz bestimmt	t	22 108	26 891	25 903	4
		1000 EUR	.	.	.	3
2416 52 709	- - Andere Polymere anderer Vinyl- ester; andere Vinylpolymere darunter zum Absatz bestimmt	t	27 841	30 890	30 416	5
		1000 EUR	57 361	63 046	53 406	5
2416 53 500	Acrylpolymere, in Primärformen - Polymethyl-Methacrylat darunter zum Absatz bestimmt	t	51 035	51 434	52 052	4
		1000 EUR	.	.	.	4
2416 53 901	- Andere Acrylpolymere - - Formmassen darunter zum Absatz bestimmt	t	159 087	165 313	164 498	7
		1000 EUR	213 721	232 360	230 335	7
2416 53 905	- - - als Klebstoff bestimmt darunter zum Absatz bestimmt	t	.	.	.	7
		1000 EUR	.	.	.	7
2416 53 907	- - - als Dichtungsmasse bestimmt darunter zum Absatz bestimmt	t	9 823	9 426	10 132	7
		1000 EUR	12 595	12 690	13 579	7
2416 53 909	- - - Andere Acrylpolymere, a.n.g. darunter zum Absatz bestimmt	t	260 140	235 771	251 298	33
		1000 EUR	139 803 176 766	127 153 176 674	142 030 190 158	31

4 Produktion nach Güterarten - Deutschland

Melde-Nr.	Bezeichnung	Einheit	2. VJ 2007	1. VJ 2008	2. VJ 2008	2. VJ 2008 Anzahl Unternehmen	
1	2	3	4	5	6	7	
	Polyamide, in Primärformen						
2416 54 503	- Polyamid-6, -11, -12, -6,6, -6,9, -6,10 oder -6,12	t	*	144 902	156 560	149 126	14
	- Formmassen	t					14
	darunter zum Absatz bestimmt	1000 EUR		319 956	341 604	324 329	
2416 54 509	- Anderes Polyamid -6 -11 -12	t	*	153 842	155 799	149 315	15
	-6,6, -6,9, -6,10 oder -6,12	t		92 183	88 430	84 495	15
	darunter zum Absatz bestimmt	1000 EUR		186 340	185 599	182 191	
2416 54 900	- Andere Polyamide	t	*	36 409	41 294	42 292	11
	darunter zum Absatz bestimmt	1000 EUR		84 281	91 025	88 776	10
	Harnstoffharze, Thioharnstoffharze, Melaminharze in Primärformen						
2416 55 500	- Harnstoffharze, Thioharnstoffharze	t	*	265 077	232 440	232 390	6
	darunter zum Absatz bestimmt	t					6
		1000 EUR		92 933	97 216	91 298	
2416 55 700	- Melaminharze	t	*	89 292	91 260	102 698	12
	darunter zum Absatz bestimmt	t		82 389	83 994	95 900	10
		1000 EUR		83 971	95 119	110 211	
	Anderes Aminoharze, Phenolharze, Polyurethane, in Primärformen						
2416 56 300	- Andere Aminoharze	t	*	.	.	.	8
	darunter zum Absatz bestimmt	t		.	.	.	7
		1000 EUR		.	101 075	.	
2416 56 501	- Phenolharze	t	*	6 943	.	.	6
	- Formmassen	t		6 943	.	.	6
	darunter zum Absatz bestimmt	1000 EUR		13 289	31 189	28 387	
2416 56 505	- - als Klebstoff bestimmt	t	*	6 888	.	.	3
	darunter zum Absatz bestimmt	t		6 888	.	.	3
		1000 EUR		8 974	3 220	2 589	
2416 56 509	- - - Andere Phenolharze, a.n.g.	t	*	63 046	46 264	45 344	14
	darunter zum Absatz bestimmt	t		59 478	41 768	41 487	13
		1000 EUR		72 458	74 279	76 153	
2416 56 705	- Polyurethane	t	*	.	.	.	9
	- als Klebstoff bestimmt	t		.	.	.	9
	darunter zum Absatz bestimmt	1000 EUR		.	.	.	
2416 56 709	- - Andere Polyurethane, a.n.g.	t	*	259 143	292 411	298 445	44
	darunter zum Absatz bestimmt	t		414 743	437 374	439 838	43
		1000 EUR					
2416 57 004	Silicone, in Primärformen						
	- als Klebstoff und Dichtungsmassen bestimmt	t	*	14 971	13 168	15 581	11
	darunter zum Absatz bestimmt	t		49 643	13 168	15 581	11
		1000 EUR			51 812	57 019	
2416 57 009	- Andere Silicone, a.n.g.	t	*	107 047	108 649	118 656	25
	darunter zum Absatz bestimmt	t		399 220	437 582	468 651	24
		1000 EUR					
	Anderes synthetische, natürliche oder modifizierte natürliche Polymere, a.n.g., in Primärformen; Ionenaustauscher auf Kunststoffbasis, in Primärformen						
2416 58 100	- Petroleumharze, Cumaronharze, Indenharze oder Cumaron-Inden-Harze und Polyterpene	t	*	.	11 282	11 069	3
	darunter zum Absatz bestimmt	t		.	11 282	11 069	3
		1000 EUR		.	.	.	
2416 58 200	- Polysulfide, Polysulfone und andere synthetische Polymere	t	*	87 468	82 005	79 154	15
	darunter zum Absatz bestimmt	t		58 765	.	.	15
		1000 EUR		158 640	156 493	153 155	
2416 58 300	- Celluloseacetate, in Primärformen	t	*	.	.	.	1
	darunter zum Absatz bestimmt	t		.	.	.	-
		1000 EUR		.	.	.	
2416 58 400	- Cellulosenitrate, in Primärformen (z.B. Collodium, Celloidin)	t	*	6 550	7 240	6 856	4
	darunter zum Absatz bestimmt	t		13 739	15 140	14 115	4
		1000 EUR					
	- Celluloseether u. a. chemische Derivate der Cellulose (z.B. Carboxymethylcellulose, Ethylcellulose, Celluloseester)						
2416 58 505	- - als Klebstoff bestimmt	t	*	.	.	.	2
	darunter zum Absatz bestimmt	t		.	.	.	2
		1000 EUR		.	.	.	
2416 58 509	- - Andere Celluloseether u.a. chemische Derivate der Cellulose (z.B. Carboxymethylcellulose, Ethylcellulose, Celluloseester)	t	*	46 254	48 473	45 456	8
	darunter zum Absatz bestimmt	t		135 997	137 623	139 067	8
		1000 EUR					

4 Produktion nach Güterarten - Deutschland

Melde-Nr.	Bezeichnung	Einheit	2. VJ 2007	1. VJ 2008	2. VJ 2008	2. VJ 2008 Anzahl Unternehmen
1	2	3	4	5	6	7
2416 58 600	- Natürliche Polymere (z.B. Alginsäure) und modifizierte natürliche Polymere (z.B. gehärtete Eiweißstoffe, chemische Derivate von Naturkautschuk), a.n.g. darunter zum Absatz bestimmt	t t 1000 EUR	* 1 719 8 374	2 792 9 879	. 11 855	7 6
2416 58 700	- Ionenaustauscher auf der Grundlage von synthetischen oder natürlichen Polymeren, in Primärformen darunter zum Absatz bestimmt	t t 1000 EUR	* 16 048 34 929	20 291 38 833	16 477 35 932	7 7
2416 60 000	Abfälle, Schnitzel und Bruch von Kunststoffen darunter zum Absatz bestimmt	t t 1000 EUR	* 48 832 45 031 43 584	43 122 39 382 34 735	45 654 42 018 34 441	30 28
2417 10 500	Synthetischer Kautschuk und Faktis; Mischungen von Naturkautschukarten mit synthetischem Kautschuk, in Primärformen oder in Platten, Blättern oder Streifen - Latex darunter zum Absatz bestimmt	t t 1000 EUR	* 191 259 148 616 142 480	185 106 150 851 140 876	194 940 158 412 148 641	12 12
2417 10 900	- Anderer Kautschuk darunter zum Absatz bestimmt	t t 1000 EUR	* 129 654 110 634 113 900	141 819 122 742 133 264	135 266 116 574 134 272	13 11
2420 11 200	Schädlingsbekämpfungs- und Pflanzenschutzmittel, Desinfektionsmittel Insektizide und Akarizide - auf der Grundlage botanischer und biologischer Erzeugnisse	kg-Wirkstoffgewicht 1000 EUR	179 349 3 763	150 965 3 443	194 782 4 074	5
2420 11 300	- auf der Grundlage von Chlorkohlenwasserstoffen	kg-Wirkstoffgewicht 1000 EUR	.	.	.	2
2420 11 400	- auf der Grundlage von Carbamaten	kg-Wirkstoffgewicht 1000 EUR	.	206 905	176 061	3
2420 11 500	- auf der Grundlage von Organo-Phosphaten	kg-Wirkstoffgewicht 1000 EUR	114 871 9 317	137 650 6 000	376 047 9 531	9
2420 11 600	- auf der Grundlage von Pyrethroiden	kg-Wirkstoffgewicht 1000 EUR	121 707 5 246	60 140 2 627	122 921 4 051	14
2420 11 700	- auf der Grundlage von Mineralölen	kg-Wirkstoffgewicht 1000 EUR	578	960	993	3
2420 11 900	- Andere Insektizide und Akarizide	kg-Wirkstoffgewicht 1000 EUR	1 214 249	1 159 874	760 417	11
2420 12 200	Herbizide - auf der Grundlage von Hormonen mit Phenoxygruppen	kg-Wirkstoffgewicht 1000 EUR	36 849	.	.	2
2420 12 300	- auf der Grundlage von Triazinen	kg-Wirkstoffgewicht 1000 EUR	339 360 4 340	230 093	72 971	4
2420 12 400	- auf der Grundlage von Acetamiden	kg-Wirkstoffgewicht 1000 EUR	1 158 569 45 297	1 129 915 43 743	1 114 824 35 084	4
2420 12 500	- auf der Grundlage von Carbamaten	kg-Wirkstoffgewicht 1000 EUR	.	.	.	3
2420 12 600	- auf der Grundlage von Dinitroanilinen	kg-Wirkstoffgewicht 1000 EUR	-	.	.	2
2420 12 700	- auf der Grundlage von Harnstoffen, Uracilen und Sulfonylharnstoffen	kg-Wirkstoffgewicht 1000 EUR	1 055 735 28 092	2 297 990 68 441	1 855 504 27 766	9
2420 12 900	- Andere Herbizide	kg-Wirkstoffgewicht 1000 EUR	3 678 933	5 835 153 128 982	4 114 587	7
2420 13 500	Keimhemmungsmittel und Pflanzenwuchsregulatoren - Keimhemmungsmittel i.A.E.	kg-Wirkstoffgewicht 1000 EUR	416	2 644 910 675	2 076 797 821	5
2420 13 700	- Pflanzenwuchsregulatoren i.A.E.	kg-Wirkstoffgewicht 1000 EUR	755 084 8 021	1 784 274 12 678	912 360 5 624	9
2420 14 300	Desinfektionsmittel i.A.E. - auf der Grundlage von Ammonium	kg-Wirkstoffgewicht 1000 EUR	937 618 8 922	730 017 7 017	1 056 643 6 349	16
2420 14 500	- auf der Grundlage von Halogenverbindungen	kg-Wirkstoffgewicht 1000 EUR	120 616 761	117 111 770	103 187 754	8
2420 14 900	- Andere Desinfektionsmittel	kg-Wirkstoffgewicht 1000 EUR	11 741 500 79 180	11 118 426 81 999	11 888 877 89 186	31
2420 15 520	Fungizide; Rodentizide - Fungizide - anorganische Erzeugnisse	kg-Wirkstoffgewicht 1000 EUR	2 930 435 6 191	3 519 858 6 966	3 239 472 6 569	8

4 Produktion nach Güterarten - Deutschland

Melde-Nr.	Bezeichnung	Einheit	2. VJ 2007	1. VJ 2008	2. VJ 2008	2. VJ 2008 Anzahl Unternehmen
1	2	3	4	5	6	7
2420 15 530	- - auf der Grundlage von Dithiocarbamaten	kg-Wirkstoffgewicht 1000 EUR	2 005 622 15 150	2 775 363 20 774	15 081	5
2420 15 550	- - auf der Grundlage von Benzimidazolen	kg-Wirkstoffgewicht 1000 EUR	616	1 836	763	3
2420 15 560	- - auf der Grundlage von Triazolen, Diazölen	kg-Wirkstoffgewicht 1000 EUR	1 625 872 75 154	2 189 719 68 933	2 456 755 73 870	6
2420 15 570	- - auf der Grundlage von Morpholinen	kg-Wirkstoffgewicht 1000 EUR	.	529 846 27 386	364 030 24 738	3
2420 15 590	- - Andere Fungizide	kg-Wirkstoffgewicht 1000 EUR	4 103 775 123 183	5 703 532 150 396	4 510 225 114 185	12
2420 15 730	- - Rodentizide - - Antikoagulierend wirkende Rodentizide	kg-Wirkstoffgewicht 1000 EUR	2 501	40 948 4 202	84 273 2 625	7
2420 15 750	- - Andere Rodentizide	kg-Wirkstoffgewicht 1000 EUR	.	992	.	2
2420 15 790	- - Andere ähnliche Erzeugnisse	kg-Wirkstoffgewicht 1000 EUR	1 676 453 18 724	2 887 691 21 959	1 524 374 19 357	12
2430 11 501	Anstrichmittel, Druckfarben u. Kitte Anstrichfarben und Lacke auf der Grundlage von synthetischen oder chemisch modifizierten natürlichen Polymeren, in einem wässrigen Medium dispergiert oder gelöst - Anstrichfarben und Lacke auf der Grundlage von Acryl- oder Vinylpolymeren, in einem wässrigen Medium dispergiert oder gelöst - - Anstrichfarben - - - für den Innenanstrich	t 1000 EUR	157 561 139 662	171 597 154 255	151 995 138 438	53
2430 11 503	- - - für den Außenanstrich	t 1000 EUR	59 596 86 503	32 461 41 924	51 634 71 701	50
2430 11 505	- - Andere Anstrichfarben (z.B. Grundierungen)	t 1000 EUR	22 358 42 707	17 400 32 840	22 860 40 511	55
2430 11 507	- - Lacke, Dispersionslackfarben - Anstrichfarben und Lacke auf der Grundlage von anderen synthetischen oder chemisch modifizierten natürlichen Polymeren, in einem wässrigen Medium dispergiert oder gelöst - - Anstrichfarben und Lacke	t 1000 EUR	26 124 76 387	24 670 70 679	24 442 69 735	58
2430 11 701	- - - auf der Grundlage von Alkydharzen	t 1000 EUR	6 111 21 943	6 587 23 068	6 795 23 634	21
2430 11 702	- - - elektrophoretische Lacke	t 1000 EUR	9 670 29 243	5 104 19 575	5 201 19 973	10
2430 11 703	- - - auf der Grundlage von Wasser- glas, Silikatanstrichfarben	t 1000 EUR	8 508 15 961	5 376 7 960	8 069 16 137	20
2430 11 704	- - - auf der Grundlage von Phenol-, Harnstoff- oder Melaminharzen	t 1000 EUR	255 1 204	333 1 575	323 1 508	6
2430 11 705	- - - auf der Grundlage von anderen synthetischen Polymeren	t 1000 EUR	30 570 121 414	22 957 99 881	21 115 93 861	49
2430 11 706	- - - auf der Grundlage von anderen chemisch modifizierten natürlichen Polymeren	t 1000 EUR	575 2 613	711 2 922	736 3 715	11
2430 11 707	- - - auf der Grundlage von Siliconharzen (SHF)	t 1000 EUR	.	824 2 598	3 126 .	9
2430 12 250	Anstrichfarben und Lacke auf der Grundlage von synthetischen oder chemisch modifizierten natürlichen Polymeren, in einem nichtwässrigen Medium gelöst oder dispergiert; Lösungen der o.a. Polymeren, Anteil des organischen Lösemittels über 50 GHT - Anstrichfarben und Lacke auf der Grundlage von Polyestern, in einem nichtwässrigen Medium dispergiert oder gelöst; Lösungen von Polyestern mit einem Anteil des organischen Lösemittels über 50 GHT - - Lösungen auf der Grundlage von Polyestern mit einem Anteil an flüchtigen organischen Lösemitteln über 50 GHT (ohne Anstrichfarben und Lacke)	t 1000 EUR	569 2 926	590 3 006	1 805 4 206	6

4 Produktion nach Güterarten - Deutschland

Melde-Nr.	Bezeichnung	Einheit	2. VJ 2007	1. VJ 2008	2. VJ 2008	2. VJ 2008 Anzahl Unternehmen
1	2	3	4	5	6	7
2430 12 290	- - Anstrichfarben und Lacke auf der Grundlage von Polyestern (ohne Alkydharze), in einem nicht-wässrigen Medium dispergiert oder gelöst	t 1000 EUR	15 250 68 553	18 771 81 468	21 155 91 219	27
2430 12 300	- Lösungen auf der Grundlage von Acryl- oder Vinylpolymeren mit einem Anteil an flüchtigen organischen Lösemitteln über 50 GHT (ohne Anstrichfarben und Lacke)	t 1000 EUR	4 352 13 983	4 637 14 242	5 625 16 662	13
2430 12 550	- - Anstrichfarben und Lacke auf der Grundlage von Acryl- und Vinylpolymeren, in einem nichtwässrigen Medium dispergiert oder gelöst	t 1000 EUR	10 824 55 038	10 099 51 062	10 949 54 621	51
2430 12 570	- - auf der Grundlage von Acrylpolymeren	t 1000 EUR	6 000 20 876	5 429 19 773	5 844 22 353	43
2430 12 700	- Lösungen auf der Grundlage von anderen synthetischen o. chemisch modifizierten natürlichen Polymeren mit einem Anteil an flüchtigen organischen Lösemitteln über 50 GHT (oh. Anstrichfarben u. Lacke)	t 1000 EUR	14 221 53 234	11 374 48 207	13 604 57 589	21
2430 12 901	- - Anstrichfarben und Lacke auf der Grundlage von anderen synthetischen oder chemisch modifizierten natürlichen Polymeren	t 1000 EUR	12 463 33 768	9 510 28 866	14 757 37 391	30
2430 12 902	- - Festkörperreiche Lacke, High Solids (maximal 30 % organische Lösemittel)	t 1000 EUR	24 464 80 296	20 990 65 366	22 505 73 444	78
2430 12 903	- - - auf der Grundlage von Alkydharzen, lufttrocknend	t 1000 EUR	5 225 19 576	4 236 16 715	4 452 16 896	26
2430 12 905	- - - auf der Grundlage von Alkydharzen, wärmetrocknend	t 1000 EUR	6 890 23 840	6 343 22 289	6 424 23 499	50
2430 12 906	- - - auf der Grundlage von Cellulosenitrat	t 1000 EUR	1 097 4 075	910 3 392	921 3 414	21
2430 12 907	- - - auf der Grundlage von Phenol-, Harnstoff- oder Melaminharzen	t 1000 EUR	18 038 69 783	17 130 66 512	19 454 77 906	74
2430 12 908	- - - auf der Grundlage von Epoxidharzen	t 1000 EUR	16 726 95 663	16 291 92 503	17 604 98 366	81
2430 12 909	- - Andere Anstrichfarben und Lacke auf der Grundlage von anderen synthetischen oder chemisch modifizierten natürlichen Polymeren	t 1000 EUR	11 149 59 569	10 414 56 249	11 071 59 184	83
2430 21 300	Zubereitete Pigmente, Trübungsmittel, Farben, Schmelzglasuren, Engoben, flüssige Glanzmittel usw. für die Keramik-, Emaillier- oder Glasindustrie; Glasfritte u.a. Glas in Form von Pulver, Granalien, Schuppen oder Flocken	t 1000 EUR	7 297 23 945	6 567 24 169	7 347 25 190	9
2430 21 500	- Zubereitete Pigmente, zubereitete Trübungsmittel, zubereitete Farben u.ä. Zubereitungen für die Keramik-, Emaillier- oder Glasindustrie	t 1000 EUR	3 495 11 429	3 301 10 856	3 110 11 637	6
2430 21 700	- Schmelzglasuren u.a. verglasbaren Massen, Engoben u.ä. Zubereitungen für die Keramik-, Emaillier- oder Glasindustrie	t 1000 EUR	191 .	254 .	202 .	5
	- Flüssige Glanzmittel u.ä. Zubereitungen für die Keramik-, Emaillier- oder Glasindustrie; Glasfritte u.a. Glas in Form von Pulver, Granalien, Schuppen oder Flocken (z.B. Überfangglas)	t 1000 EUR				

4 Produktion nach Güterarten - Deutschland

Melde-Nr.	Bezeichnung	Einheit	2. VJ 2007	1. VJ 2008	2. VJ 2008	2. VJ 2008 Anzahl Unternehmen
1	2	3	4	5	6	7
	Andere Anstrichfarben, Lacke; zubereitete Wasserpigmentfarben, Sikkative; Pigmente in nichtwässrigen Medien; Prägefolien; Färbemittel; Kitte; Spachtelmassen; zusammengesetzte organische Löse- und Verdünnungsmittel					
2430 22 130	- - - Andere Anstrichfarben und Lacke, zubereitete Wasserpigmentfarben für die Lederzubereitung	t	2 653	1 267	1 941	13
	- - - Anstrichfarben und Lacke auf der Grundlage von trocknenden Ölen	1000 EUR	24 279	10 471	16 565	
	- - - Andere Anstrichfarben und Lacke, a.n.g.; zubereitete Wasserpigmentfarben für die Lederzurichtung	t	17 857	19 468	18 983	16
2430 22 151	- - - Zubereitete Pulverlacke	1000 EUR	74 911	71 445	69 754	
2430 22 153	- - - Anstrichfarben und Lacke auf der Grundlage von Bitumen oder Teer	t	7 032	5 102	6 158	12
		1000 EUR	18 217	13 923	16 237	
2430 22 155	- - - Anstrichfarben und Lacke auf der Grundlage von Schellack, natürlichen Gummen oder Harzen usw.	t	1 622	829	1 411	13
		1000 EUR	3 492	2 134	3 117	
2430 22 157	- - - Zubereitete Wasserpigmentfarben für die Lederindustrie	t	148	.	.	3
		1000 EUR	597	.	.	
2430 22 200	- Zubereitete Sikkative	t	20	21	20	4
		1000 EUR	129	124	117	
2430 22 300	- Prägefolien zum Bedrucken	t	.	.	.	4
	- Pigmente (einschl. Metallpulver und -flitter), in nichtwässrigen Medien dispergiert, zum Herstellen von Anstrichfarben; Färbemittel und andere Farbmittel, i.A.E.	t	.	.	.	3
2430 22 430	- - Perlenessenz	1000 EUR	.	.	.	
2430 22 450	- - - Andere Pigmente (einschl. Metallpulver und -flitter)	t	3 965	3 791	3 970	13
		1000 EUR	20 837	20 118	21 020	
2430 22 530	- - - Kitte; Spachtelmassen für Anstreicherarbeiten	t	29 564	31 382	30 898	20
	- - - Glaserkitt, Harzzement u.a. Kitte	1000 EUR	63 240	63 135	64 136	
2430 22 550	- - - Spachtelmassen für Anstreicherarbeiten	t	47 413	37 178	51 241	28
		1000 EUR	30 916	29 200	36 231	
	- Nichtfeuerfeste Spachtel- und Verputzmassen für Fassaden, Innenwände, Fußböden, Decken und dergl.					
	- - für Fassaden, Innenwände und Decken					
2430 22 601	- - - Kunstharzgebundene Putze	t	53 602	33 992	52 721	22
		1000 EUR	51 003	31 735	49 452	
2430 22 603	- - - Silikatgebundene Putze	t	10 172	9 049	12 619	11
		1000 EUR	7 292	6 501	9 153	
2430 22 604	- - - Siliconharzgebundene Putze	t	6 299	3 130	6 802	6
		1000 EUR	7 811	3 968	8 473	
2430 22 605	- - - Andere Putze	t	23 223	16 450	23 332	11
	- - für Fußböden	1000 EUR	13 758	9 510	13 185	
2430 22 607	- - - Spachtel- und Verputzmassen, mit Wasser abbindend	t	91 598	87 905	90 569	13
		1000 EUR	58 375	54 899	57 223	
2430 22 609	- - - Andere Spachtel- und Verputzmassen	t	6 685	7 615	8 347	19
		1000 EUR	12 340	13 099	14 788	
	- Zusammengesetzte organische Löse- und Verdünnungsmittel und Zubereitungen zum Entfernen von Farben oder Lacken					
2430 22 730	- - auf der Grundlage von Butylacetat	t	10 761	14 022	13 892	32
		1000 EUR	19 090	18 793	18 548	
	- - Zubereitungen zum Entfernen von Farben und Lacken, andere zusammengesetzte organische Löse- und Verdünnungsmittel, a.n.g.					
2430 22 793	- - - Zubereitungen zum Entfernen von Farben und Lacken (Abbeizer)	t	8 794	7 944	9 447	22
		1000 EUR	5 266	5 653	6 213	
2430 22 799	- - - Andere zusammengesetzte organische Löse- und Verdünnungsmittel, a.n.g.	t	38 843	38 462	42 921	105
		1000 EUR	65 336	65 932	70 363	

4 Produktion nach Güterarten - Deutschland

Melde-Nr.	Bezeichnung	Einheit	2. VJ 2007	1. VJ 2008	2. VJ 2008	2. VJ 2008 Anzahl Unternehmen
1	2	3	4	5	6	7
2430 23 500	Farben für Kunstmaler, für den Unterricht, für die Plakatmalerei, für Farbtönungen, zur Unterhaltung u.ä. Farben, in Tafelchen, Tuben o.ä. Aufmachungen - in Zusammenstellungen	t 1000 EUR	328 3 732	320 4 007	269 3 975	5
2430 23 700	- nicht in Zusammenstellungen	t 1000 EUR	454 7 209	537 8 008	400 6 877	8
2430 24 530	Druckfarben - Schwarze Druckfarben - - für Lithographie	t 1000 EUR	18 902 37 188	19 403 39 841	19 097 38 124	10
2430 24 550	- - für Flexographie	t 1000 EUR	309 1 792	242 1 419	267 1 501	6
2430 24 590	- - für andere Verwendung	t 1000 EUR	10 032 27 262	11 629 30 583	11 494 29 995	12
2430 24 730	- Andere Druckfarben - - für Lithographie	t 1000 EUR	61 783 158 433	64 332 167 301	64 766 167 952	12
2430 24 750	- - für Flexographie	t 1000 EUR	13 517 55 298	13 233 53 374	13 784 54 567	12
2430 24 790	- - für andere Verwendung	t 1000 EUR	38 685 124 496	37 605 124 303	39 091 124 341	20
2441 10 300	Pharmazeutische Grundstoffe u.ä. Erzeugnisse Salicylsäure, O-Acetylsalicylsäure, ihre Salze und Ester - Salicylsäure und ihre Salze darunter zum Absatz bestimmt	t 1000 EUR	*	.	.	3 3
2441 10 500	- O-Acetylsalicylsäure, ihre Salze und Ester darunter zum Absatz bestimmt	t 1000 EUR	*	.	271	1 1
2441 10 700	- Andere Ester der Salicylsäure und ihre Salze (z.B. Methylsalicylat, Phenylsalicylat) darunter zum Absatz bestimmt	t 1000 EUR	*	197 197 2 867	140 140 2 342	76 76 .
2441 20 100	Lysinsäure, -ester, Glutaminsäure und deren Salze; quartäre organische Ammoniumsalze und -hydroxide; Phosphoaminolipoide; acyclische und cyclische Amide (einschl. Carbamaten) (ohne Ureine und Derivate) - Lysin und seine Ester; Salze dieser Erzeugnisse darunter zum Absatz bestimmt	t 1000 EUR	*	.	.	1 1
2441 20 200	- Glutaminsäure und ihre Salze darunter zum Absatz bestimmt	t 1000 EUR	*	.	-	- -
2441 20 300	- Cholin und seine Salze darunter zum Absatz bestimmt	t 1000 EUR	*	.	.	2 2
2441 20 400	- Lecithine u.a. Phosphoaminolipoide darunter zum Absatz bestimmt	t 1000 EUR	*	.	.	3 3
2441 20 500	- Andere quartäre organische Ammoniumsalze und -hydroxide darunter zum Absatz bestimmt	t 1000 EUR	*	2 631 2 222 11 796	3 440 .	2 987 .
2441 20 600	- Acyclische Amide (einschl. acyclischen Carbamaten) und ihre Derivate, Salze dieser Erzeugnisse darunter zum Absatz bestimmt	t 1000 EUR	*	172 317 49 826	184 208 64 764	186 583 61 879
2441 20 700	- Andere cyclische Amide (ohne Ureine, aber einschl. cyclischen Carbamaten) und ihre Derivate; Salze dieser Erzeugnisse darunter zum Absatz bestimmt	t 1000 EUR	*	.	307 7 178	400 17 046
2441 31 100	Ausgewählte heterocyclische Verbindungen; Sulfamide - Lactone (ohne Coumarin, Methylcoumarine und Ethylcoumarine) darunter zum Absatz bestimmt	t 1000 EUR	*	11 996 1 748 16 299	12 671 1 843 26 643	14 564 2 799 22 323
2441 31 200	- Phenazon (Antipyrin) und seine Derivate darunter zum Absatz bestimmt	t 1000 EUR	*	.	.	2 2
2441 31 300	- Andere Verbindungen, die einen nichtkondensierten Pyrazolring (auch hydriert) in der Struktur enthalten (z.B. Phenylbutazon) darunter zum Absatz bestimmt	t 1000 EUR	*	1 831 555 12 091	1 324 152 3 971	2 152 . .

4 Produktion nach Güterarten - Deutschland

Melde-Nr.	Bezeichnung	Einheit	2. VJ 2007	1. VJ 2008	2. VJ 2008	2. VJ 2008 Anzahl Unternehmen	
1	2	3	4	5	6	7	
2441 31 400	- Hydantoin und seine Derivate darunter zum Absatz bestimmt	t 1000 EUR	*	- -	- -	. .	1 1
2441 31 550	- Verbindungen, die einen Pyrimidinring (auch hydriert) oder Piperazinring in der Struktur enthalten; Nucleinsäuren und ihre Salze - Malonylharnstoff (Barbitursäure) und seine Derivate; Salze dieser Erzeugnisse darunter zum Absatz bestimmt	t 1000 EUR	*	22 .	39 714	16 1 327	4 4
2441 31 590	- Andere Verbindungen, die einen Pyrimidinring (auch hydriert) oder Piperazinring in der Struktur enthalten; Nucleinsäuren und ihre Salze (z.B. Diazinon) darunter zum Absatz bestimmt	t 1000 EUR	*	3 665 1 279 29 119	4 430 1 670 40 721	3 879 1 012 29 381	11 11
2441 31 700	- Verbindungen, die einen nichtkondensierten Triazinring (auch hydriert) in der Struktur enthalten (ohne Melamin) darunter zum Absatz bestimmt	t 1000 EUR	*	11 406 9 930 24 722	12 506 .	11 289 .	14 13
2441 31 800	- Verbindungen, die ein Phenothiazinringsystem (auch hydriert) enthalten, nicht weiter kondensiert darunter zum Absatz bestimmt	t 1000 EUR	*	- -	- -	- -	- -
2441 32 000	Sulfonamide darunter zum Absatz bestimmt	t 1000 EUR	*	902 99 .	1 173 142 .	691 147 .	12 11
2441 40 000	Chemisch reine Zucker (ohne Saccharose, Lactose, Maltose, Glucose, Fructose), Ether und Ester von Zuckern und ihre Salze darunter zum Absatz bestimmt	t 1000 EUR	*	4 4
2441 51 100	Provitamine, Vitamine und Hormone, Glykoside, Alkaloide, Antibiotika Natürliche, auch synthetisch hergestellte Provitamine und Vitamine (einschl. natürlichen Konzentraten), ihre hauptsächlich als Vitamine gebrauchten Derivate, auch untereinander gemischt, auch in Lösungsmitteln - Provitamine, ungemischt	1000 EUR		-	.	.	1
2441 51 230	- Vitamine A, B1 und ihre Derivate, ungemischt	1000 EUR		.	.	.	2
2441 51 250	- - Vitamin B1 und seine Derivate	1000 EUR		.	.	.	2
2441 51 330	- Vitamin B2, D- oder DL-Pantothensäure (Vitamin B3 oder B5) und ihre Derivate, ungemischt	1000 EUR		.	.	.	1
2441 51 350	- - D- oder DL-Pantothensäure (Vitamin B3 oder B5) und ihre Derivate	1000 EUR		.	.	.	1
2441 51 430	- Vitamine B6 und B12 und ihre Derivate, ungemischt	1000 EUR		.	.	.	1
2441 51 450	- - Vitamin B6 und seine Derivate	1000 EUR		-	-	-	-
2441 51 530	- Andere Vitamine und ihre Derivate, ungemischt	1000 EUR		.	.	.	5
2441 51 550	- - Vitamin C und seine Derivate	1000 EUR		.	.	.	3
2441 51 590	- - Vitamin E und seine Derivate	1000 EUR		.	.	.	3
2441 51 900	- - Andere Vitamine und ihre Derivate (z.B. Vitamin B9, Vitamin H)	1000 EUR		.	.	.	1
2441 51 900	- Natürliche Konzentrate von Vitaminen; Mischungen von Vitaminen und ihren Derivaten, auch in Lösungsmitteln aller Art	1000 EUR		25 127	30 524	28 157	14

4 Produktion nach Güterarten - Deutschland

Melde-Nr.	Bezeichnung	Einheit	2. VJ 2007	1. VJ 2008	2. VJ 2008	2. VJ 2008 Anzahl Unternehmen
1	2	3	4	5	6	7
	Natürliche, auch synthetisch hergestellte Hormone; ihre hauptsächlich als Hormone gebrauchten Derivate; andere hauptsächlich als Hormone gebrauchte Steroide					
2441 52 350	- Hormone der Nebennierenrinde und ihre Derivate - Cortison, Hydrocortison, Prednison (Dehydrocortison) und Prednisolon (Dehydrohydrocortison)	1000 EUR	.	.	.	3
2441 52 370	- Halogenderivate der Hormone der Nebennierenrinde	1000 EUR	.	.	.	2
2441 52 500	- Insulin und seine Salze	1000 EUR	-	-	-	-
2441 52 550	- Polypeptid-, Protein- u. Glycoprotein-hormone, ihre Derivate und ihre strukturverwandten Verbindungen (ohne Insulin und seine Salze)	1000 EUR	.	.	.	3
2441 52 700	- Östrogene und Gestagene	1000 EUR	-	.	.	1
2441 52 750	- Steroidhormone, deren Derivate und deren strukturverwandte Verbindungen (ohne Cortison, Hydrocortison, Prenison und Prednisolon; Halogenderivate und halogenisierte Derivate der Corticosteroide)	1000 EUR	.	.	.	3
2441 52 800	- Catecholaminhormone, deren Verbindungen und deren strukturverwandte Verbindungen	1000 EUR	-	-	-	-
	Natürliche, auch synthetisch hergestellte Glykoside und pflanzliche Alkaloide, ihre Salze, Ether, Ester und andere Derivate					
2441 53 130	- Natürliche, auch synthetisch hergestellte Glykoside, ihre Salze, Ether, Ester u.a. Derivate - Rutosid (Rutin) und seine Derivate	1000 EUR	.	.	.	2
2441 53 150	- - Andere natürliche, auch synthetisch hergestellte Glykoside und ihre Salze, Ether, Ester und andere Derivate (z.B. Digitalis-Glykoside, Glycyrrhizin)	1000 EUR	.	.	.	2
2441 53 230	- Opium- und Chinaalkaloide und ihre Derivate; Salze dieser Erzeugnisse - Opiumalkaloide und ihre Derivate; Salze dieser Erzeugnisse	1000 EUR	.	642	.	2
2441 53 250	- Chinin und seine Salze	1000 EUR	.	.	.	1
2441 53 290	- - Andere Chinaalkaloide und ihre Derivate; Salze dieser Erzeugnisse	1000 EUR	-	-	-	-
2441 53 300	- Coffein und seine Salze	1000 EUR	11 716	8 193	10 623	6
2441 53 400	- Ephedrine und ihre Salze	1000 EUR	.	.	.	1
2441 53 500	- Theophyllin und Aminophyllin (Theophyllin-Ethylendiamin) und ihre Derivate; Salze dieser Erzeugnisse	1000 EUR	1 917	.	.	1
2441 53 600	- Mutterkornalkaloide und ihre Derivate; Salze dieser Erzeugnisse	1000 EUR	-	-	-	-
2441 53 800	- Andere natürliche, auch synthetisch hergestellte pflanzliche Alkaloide, ihre Salze, Ether, Ester u.a. Derivate (z.B. Nicotin, Cocain, Emetin)	1000 EUR	25 037	33 643	24 120	8
	Antibiotika					
2441 54 300	- Penicilline und ihre Derivate mit Penicillansäurestruktur; Salze dieser Erzeugnisse darunter zum Absatz bestimmt	kg 1000 EUR	*	1 1
2441 54 400	- Streptomycine und ihre Derivate; Salze dieser Erzeugnisse darunter zum Absatz bestimmt	kg 1000 EUR	* - .	- - .	- - .	- -

4 Produktion nach Güterarten - Deutschland

Melde-Nr.	Bezeichnung	Einheit	2. VJ 2007	1. VJ 2008	2. VJ 2008	2. VJ 2008 Anzahl Unternehmen	
1	2	3	4	5	6	7	
2441 54 500	- Tetracycline und ihre Derivate; Salze dieser Erzeugnisse darunter zum Absatz bestimmt	kg kg 1000 EUR	*	.	.	.	1 1
2441 54 600	- Chloramphenicol und seine Derivate; Salze dieser Erzeugnisse darunter zum Absatz bestimmt	kg kg 1000 EUR	*	-	-	-	- -
2441 54 700	- Erythromycin und seine Derivate; Salze dieser Erzeugnisse darunter zum Absatz bestimmt	kg kg 1000 EUR	*	-	-	-	- -
2441 54 900	- Andere Antibiotika darunter zum Absatz bestimmt	kg kg 1000 EUR	*	.	205 579 205 579	226 393 226 393	5 5
	Drüsen, andere Organe, andere menschliche oder tierische Stoffe zu therapeutischen u.ä. Zwecken; Heparin; menschliches Blut; tierisches Blut zu therapeutischen u.ä. Zwecken zubereitet; Kulturen von Mikroorganismen			5 917	.	.	
2441 60 100	- Drüsen u.ä. Organe, getrocknet, auch als Pulver	1000 EUR		.	.	.	2
2441 60 200	- Auszüge aus Drüsen oder anderen Organen oder ihren Absonderungen	1000 EUR		.	.	.	2
2441 60 300	- Heparin und seine Salze; andere menschliche oder tierische Stoffe zu therapeutischen oder prophylaktischen Zwecken	1000 EUR		.	1 736	.	2
2441 60 500	- Menschliches Blut; tierisches Blut, zu therapeutischen, prophylaktischen oder diagnostischen Zwecken zubereitet; Kulturen von Mikroorganismen (ohne Hefen); andere Toxine u.ä. Erzeugnisse, a.n.g.	1000 EUR		22 221	27 255	27 993	9
	Pharmazeutische Spezialitäten und sonstige pharmazeutische Erzeugnisse Arzneiwaren, die aus ungemischten oder aus zwei oder mehr Bestandteilen bestehen, zu therapeutischen oder prophylaktischen Zwecken Arzneiwaren, Antibiotika enthaltend (Penicilline, Streptomycine u.ä.)						
2442 11 300	- Penicillin oder Streptomycine oder ihre Derivate enthaltend, weder dosiert noch i.A.E.	1000 EUR		.	.	.	1
2442 11 500	- andere Antibiotika enthaltend, weder dosiert noch i.A.E.	1000 EUR		4 306	.	.	2
2442 11 600	- Penicilline oder ihre Derivate (mit Penicillansäuregerüst) oder Streptomycine oder ihre Derivate enthaltend, dosiert oder i.A.E.	1000 EUR		16 052	21 827	12 971	12
2442 11 800	- andere Antibiotika enthaltend, dosierte oder i.A.E.	1000 EUR		479 144	516 911	500 604	57
	Arzneiwaren, Hormone enthaltend (ohne solche mit Antibiotika)						
2442 12 300	- Insulin enthaltend, weder dosiert noch i.A.E.	1000 EUR		.	-	.	1
2442 12 500	- andere Hormone enthaltend (ohne Insulin und Antibiotika), weder dosierte noch i.A.E.	1000 EUR		49 098	46 800	44 043	5
2442 12 600	- Insulin enthaltend, dosiert oder i.A.E.	1000 EUR		.	.	.	1
2442 12 650	- Corticosteroidhormone, deren Derivate und strukturverwandte Verbindungen enthaltend, dosiert oder i.A.E.	1000 EUR		236 427	206 532	179 087	32
	Arzneiwaren, Alkaloide oder ihre Derivate, Jod, Jodverbindungen, Vitamine u.ä. gemischte Bestandteile enthaltend (ohne solche mit Antibiotika oder Hormonen)						
2442 13 100	- Alkaloide oder ihre Derivate ent- haltend (ohne solche mit Anti- biotika oder Hormonen), weder dosierte noch i.A.E.	1000 EUR		288 067	180 943	221 660	6
2442 13 200	- Jod oder Jodverbindungen oder ge- mischte Bestandteile enthaltend, a.n.g., weder dosiert noch i.A.E.	1000 EUR		171 280	204 818	227 197	12

4 Produktion nach Güterarten - Deutschland

Melde-Nr.	Bezeichnung	Einheit	2. VJ 2007	1. VJ 2008	2. VJ 2008	2. VJ 2008 Anzahl Unternehmen
1	2	3	4	5	6	7
2442 13 400	- Alkaloide oder ihre Derivate enthaltend (ohne solche mit Antibiotika oder Hormonen), dosiert oder i.A.E.	1000 EUR	321 086	339 263	352 682	33
2442 13 600	- Vitamine, Provitamine oder Mischungen derselben (auch in Lösemitteln aller Art) enthaltend, dosiert oder i.A.E.	1000 EUR	395 949	459 193	462 620	61
2442 13 800	- Jod oder Jodverbindungen oder gemischte Bestandteile enthaltend, a.n.g., dosiert oder i.A.E.	1000 EUR	2 602 822	2 645 191	2 542 192	119
2442 21 200	Andere pharmazeutische Erzeugnisse für medizinische oder chirurgische Zwecke Antisera und andere Blutbestandteile; Vaccine - Antisera u.a. Blutfraktionen	1000 EUR	222 035	214 172	266 045	12
2442 21 400	- Vaccine für die Humanmedizin	1000 EUR	140 401	117 306	95 225	4
2442 21 600	- Vaccine für die Veterinärmedizin	1000 EUR	28 317	22 406	28 554	6
2442 22 000	Empfängnisverhütende chemische Zubereitungen auf der Grundlage von Hormonen oder Spermiziden	1000 EUR	.	.	.	3
2442 23 200	Reagenzien zum Bestimmen der Blutgruppen oder Blutfaktoren; Röntgenkontrastmittel; diagnostische Reagenzien; Zahnzement u.a. Zahnfüllstoffe; Zement zum Wiederherstellen von Knochen - Reagenzien zum Bestimmen der Blutgruppen oder Blutfaktoren	1000 EUR	37 022	41 455	45 815	10
2442 23 400	- Röntgenkontrastmittel; diagnostische Reagenzien zur Verwendung am Patienten	1000 EUR	319 339	289 695	249 851	9
2442 23 600	- Zahnzement u.a. Zahnfüllstoffe; Zement zum Wiederherstellen von Knochen	1000 EUR	65 013	79 197	76 091	13
2442 23 700	- Zubereitungen in Form von Gelen, die in Human- oder Veterinärmedizin als Gleitmittel für Körperteile bei chirurgischen Operationen, medizinischen Untersuchungen oder als Kontaktmittel zwischen Körper und medizinischen Geräten eingesetzt werden	1000 t EUR	.	213	203	3
2442 24 101	Watte, Mull, Binden; steriles Catgut u.ä. Material; sterile Laminaria-stifte; sterile resorbierbare blutstillende Einlagen; Taschen u.a. Behältnisse mit Apothekenausstattung für Erste Hilfe - Heftpflaster und andere Waren mit Klebeschicht, für medizinische Zwecke aufgemacht - Rollenpflaster (ohne Wundkissen)	1000 EUR	.	.	.	2
2442 24 103	- - Pflasterstrips und Wundverbände mit Wundkissen	1000 EUR	3 628	3 386	3 954	3
2442 24 105	- - Pflaster mit medikamentösen Wirkstoffen	1000 EUR	33 043	39 137	41 124	4
2442 24 301	- - - Gewebebinden mit medikamentösen Stoffen getränkt oder überzogen	1000 EUR	.	.	.	1
2442 24 302	- - - Gewebebinden nicht mit medikamentösen Stoffen getränkt oder überzogen	1000 EUR	16 028	16 279	15 963	6
2442 24 305	- - - Verbandmaterial - - - Verbandmaterial aus Mull, Zellstoff, Watte, Vliesstoff	1000 EUR	17 469	18 810	19 500	6
2442 24 306	- - - Verbandmaterial aus anderen Stoffen, z.B. Hydrogelwundauflagen, Alginat-Schaumstoff- und Folienverbände	1000 EUR	3 495	4 478	5 299	3
2442 24 308	- - Haemostatische Verbandstoffe	1000 EUR	.	.	.	1

4 Produktion nach Güterarten - Deutschland

Melde-Nr.	Bezeichnung	Einheit	2. VJ 2007	1. VJ 2008	2. VJ 2008	2. VJ 2008 Anzahl Unternehmen
1	2	3	4	5	6	7
2442 24 309	- - Andere Waren, mit medikamentösen Stoffen getränkt oder überzogen oder i.A.E. zu medizinischen, chirurgischen, zahnärztlichen oder tierärztlichen Zwecken (ohne Heftpflaster u.a. Waren mit Klebeschicht)	1000 EUR	6 791	5 809	7 911	4
2442 24 500	- Steriles Catgut, ähnliches steriles Nahtmaterial und sterile Klebstoffe für organische Gewebe für chirurgische Zwecke; sterile Laminariastifte und -tampons; sterile resorbierbare blutstillende Einlagen zu chirurgischen oder zahnärztlichen Zwecken	1000 EUR	35 314	45 000	45 966	9
2442 24 700	- Taschen u.a. Behältnisse mit Apothekenausstattung für Erste Hilfe	1000 EUR	5 371	5 403	5 175	3
2442 25 000	Pharmazeutische Abfälle / Reststoffe	1000 EUR	.	.	-	-
2451 10 500	Seifen, Wasch-, Reinigungs- und Poliermittel - Glycerin, -wasser und -unterlaugen - Glycerin, roh; Glycerinwasser und Glycerinunterlaugen darunter zum Absatz bestimmt	t t 1000 EUR	* 15 446 15 446 3 197	30 697 30 697 7 335	15 829 15 829 4 900	9 9
2451 10 700	- Anderes Glycerin, synthetisches Glycerin darunter zum Absatz bestimmt	t t 1000 EUR	* 51 273 51 273 22 802	51 953 51 953 43 066	46 021 46 021 39 210	15 15
2451 20 200	Organische grenzflächenaktive Stoffe (ohne Seifen) - anionisch wirkend darunter zum Absatz bestimmt	t t 1000 EUR	* 150 686 137 006 123 748	150 365 139 851 137 982	144 076 133 384 137 186	23 22
2451 20 300	- kationisch wirkend darunter zum Absatz bestimmt	t t 1000 EUR	* 34 121 33 891	41 010 43 435	40 914 43 092	15 15
2451 20 500	- nichtionogen wirkend darunter zum Absatz bestimmt	t t 1000 EUR	* 121 982 109 694 176 819	122 041 112 992 189 055	112 657 103 618 176 906	22 22
2451 20 900	- Andere organische grenzflächenaktive Stoffe darunter zum Absatz bestimmt	t t 1000 EUR	* 32 297 29 608	33 463 28 528 31 575	34 168 29 473 35 711	14 13
2451 31 203	Seifen; als Seife verwendbare organische grenzflächenaktive Stoffe und Zubereitungen in bestimmten Formen, auch ohne Gehalt an Seife; Papier usw. mit Seife oder Reinigungsmitteln getränkt oder überzogen - in Form von Tafeln, Riegeln usw., zur Körperpflege; Feinseifen, Medizinalseifen - Rasierseifen	t 1000 EUR	237 838	270 939	252 981	3
2451 31 208	- - Papier, Watte, Filz und Vliesstoffe, mit Seife oder Reinigungsmitteln getränkt oder überzogen, zur Körperpflege; andere Seifen (z.B. Feinseife, Medizinalseife) - in Form von Tafeln, Riegeln usw., nicht zur Körperpflege	t 1000 EUR	30 778 47 851	33 501 34 781	34 756 35 278	16
2451 31 530	- - Industrieseifen	t 1000 EUR	3 590 4 914	3 591 5 140	4 038 5 810	4
2451 31 550	- - Haushaltskernseifen	t 1000 EUR	.	.	.	2
2451 31 590	- - Andere Seifen, nicht zur Körperpflege	t 1000 EUR	.	.	.	2
2451 31 730	- Seifen in anderen Formen - in Form von Flocken, Körner oder Pulver	t 1000 EUR	1 463 1 385	1 812 1 758	1 586 1 721	4
2451 31 793	- - in anderen Formen - - flüssig und pastenförmig, zur Körperpflege	t 1000 EUR	16 301 21 084	20 476 24 659	22 661 28 832	40
2451 31 799	- - - nicht zur Körperpflege	t 1000 EUR	1 745 2 218	1 510 1 775	1 648 2 104	16
2451 31 830	- Organisch grenzflächenaktive Erzeugnisse und Zubereitungen zum Waschen der Haut, in Form einer Flüssigkeit oder Creme, auch ohne Gehalt an Seife, i.A.E.	t 1000 EUR	.	902 1 643	780 768	4

4 Produktion nach Güterarten - Deutschland

Melde-Nr.	Bezeichnung	Einheit	2. VJ 2007	1. VJ 2008	2. VJ 2008	2. VJ 2008 Anzahl Unternehmen
1	2	3	4	5	6	7
2451 32 300	Grenzflächenaktive Zubereitungen, zubereitete Waschmittel und Waschhilfsmittel, zubereitete Reinigungsmittel, auch Seife enthaltend - Grenzflächenaktive Zubereitungen (ohne Seifen), i.A.E.	t 1000 EUR	4 311 11 627	3 968 10 469	4 253 10 058	16
2451 32 523	- Zubereitete Waschmittel, Waschhilfsmittel und zubereitete Reinigungsmittel, auch Seife enthaltend, i.A.E. - - Universalwaschmittel, i.A.E. - - - flüssig	t 1000 EUR	37 805 32 958	37 945 33 886	37 245 30 473	17
2451 32 529	- - - Andere Universalwaschmittel	t 1000 EUR	63 042 92 878	40 966 59 787	34 761 51 500	16
2451 32 533	- - - Feinwaschmittel, i.A.E. - - - flüssig	t 1000 EUR	14 262 18 536	13 562 18 950	13 714 17 557	15
2451 32 539	- - - Andere Spezialwaschmittel	t 1000 EUR	13 476 22 386	8 878 12 293	7 549 10 995	14
2451 32 573	- - - Geschirrspülmittel, i.A.E. - - - Klarspüler	t 1000 EUR	1 084 1 163	1 892 1 881	2 037 2 007	12
2451 32 575	- - - Handgeschirrspülmittel	t 1000 EUR	19 828 21 081	20 589 20 725	18 498 19 544	31
2451 32 577	- - - Maschinengeschirrspülmittel	t 1000 EUR	40 303 62 503	50 654 76 677	49 037 71 857	27
2451 32 591	- - - Andere zubereitete Waschmittel, Waschhilfsmittel und Reinigungsmittel, i.A.E. - - - Stärken, Steifen u.a. Waschhilfsmittel	t 1000 EUR	25 612 22 180	22 344 23 100	22 378 22 672	25
2451 32 592	- - - Wasch- und Reinigungsmittel für Teppiche, i.A.E.	t 1000 EUR	305 673	612 921	641 872	13
2451 32 593	- - - Wasch- und Reinigungsmittel für andere Fußbodenbeläge, i.A.E.	t 1000 EUR	11 533 21 824	12 541 21 830	13 740 28 333	24
2451 32 594	- - - Autowaschmittel, i.A.E.	t 1000 EUR	4 730 6 888	5 672 6 883	3 859 5 726	17
2451 32 595	- - - Fensterputzmittel, i.A.E.	t 1000 EUR	9 291 11 865	8 922 9 428	9 128 10 018	26
2451 32 596	- - - WC-Reinigungsmittel, i.A.E.	t 1000 EUR	16 691 25 586	17 020 23 981	17 712 25 518	29
2451 32 597	- - - Andere Reinigungsmittel, flüssig	t 1000 EUR	35 620 42 140	43 021 40 481	41 091 39 435	58
2451 32 598	- - - Andere Reinigungsmittel, nicht flüssig	t 1000 EUR	.	.	.	14
2451 32 600	- Grenzflächenaktive Zubereitungen (ohne Seifen), n.A.E.	t 1000 EUR	26 875 46 209	27 793 47 441	27 457 47 555	31
2451 32 720	- Zubereitete Waschmittel, Waschhilfsmittel und zubereitete Reinigungsmittel, auch Seife enthaltend, n.A.E. - - Wasch- und Reinigungsmittel für Teppiche, n.A.E.	t 1000 EUR	.	1 240 1 967	1 420 2 167	6
2451 32 730	- - Wasch- und Reinigungsmittel für andere Fußbodenbeläge, n.A.E.	t 1000 EUR	14 157 .	14 601 .	15 607 .	15
2451 32 740	- - Autowaschmittel, n.A.E.	t 1000 EUR	3 515 5 963	3 629 5 677	3 702 6 086	18
2451 32 750	- - Fensterputzmittel, n.A.E.	t 1000 EUR	494 704	709 755	699 1 005	8
2451 32 770	- - WC-Reinigungsmittel, n.A.E. - - - Andere zubereitete Waschmittel, Waschhilfsmittel und zubereitete Reinigungsmittel, auch Seife enthaltend, n.A.E.	t 1000 EUR	1 485 2 379	1 532 2 415	1 775 2 976	8
2451 32 791	- - - Andere Haushaltsreiniger, n.A.E.	t 1000 EUR	2 710 4 227	2 787 3 593	2 914 3 642	20
2451 32 792	- - - Universalwaschmittel, n.A.E.	t 1000 EUR	2 462 3 652	2 454 4 069	2 258 3 832	6
2451 32 793	- - - Spezialwaschmittel, n.A.E.	t 1000 EUR	.	.	.	3
2451 32 794	- - - Geschirrspülmittel, n.A.E.	t 1000 EUR	3 751 4 910	2 529 3 323	2 724 3 546	13

4 Produktion nach Güterarten - Deutschland

Melde-Nr.	Bezeichnung	Einheit	2. VJ 2007	1. VJ 2008	2. VJ 2008	2. VJ 2008 Anzahl Unternehmen
1	2	3	4	5	6	7
2451 32 795	- - - Waschhilfsmittel, n.A.E.	t		1 402		8
		1000 EUR	1 260	989	988	
2451 32 796	- - - Reinigungs- und Entfettungsmittel für technische Zwecke, n.A.E.	t	22 731	23 247	23 379	36
		1000 EUR	36 935	38 499	38 910	
2451 32 797	- - - Reinigungsmittel für die Ernährungswirtschaft	t	28 737	29 765	28 659	16
		1000 EUR	26 139	28 311	28 142	
2451 32 798	- - - Andere Industriereiniger, a.n.g., auch flüssig	t	15 450	15 208	15 202	35
		1000 EUR	26 427	26 464	27 138	
2451 41 000	Zubereitungen zum Parfümieren oder Desodorieren von Räumen, duftende Zubereitungen für religiöse Zeremonien	t				
		1000 EUR	8 196	8 279	8 184	18
2451 42 500	Künstliche Wachse und zubereitete Wachse - Chemisch modifiziertes Montanwachs darunter zum Absatz bestimmt	t	*	.	.	3
		t	.	.	.	3
		1000 EUR	.	.	.	
2451 42 700	- Polyethylenglykolwachs darunter zum Absatz bestimmt	t	*	17 760	23 300	4
		t	.	.	.	4
		1000 EUR	19 854	24 935	25 977	
2451 42 900	- Andere künstliche Wachse und zubereitete Wachse (einschl. Siegellack)	t	46 862	45 880	43 874	21
		1000 EUR	87 663	90 324	87 213	
2451 43 350	Schuh- und Lederpflegemittel; Möbel- und Bohnerwachs; Autopflegemittel; Polier- und Scheuermittel - Schuhcreme u.ä. Schuh- oder Lederpflegemittel - Schuhcreme u.ä. Schuhpflegemittel	t	1 355	1 611	1 560	5
		1000 EUR	11 680	12 825	12 568	
2451 43 370	- - Lederpflegemittel	t	379	294	232	13
		1000 EUR	3 774	3 160	2 567	
2451 43 550	- Möbel- und Bohnerwachs und ähnliche Zubereitungen - - für Böden	t	1 387	1 304	1 234	23
		1000 EUR	3 737	3 111	3 357	
2451 43 570	- - für Möbel	t	415	471	433	14
		1000 EUR	1 415	991	957	
2451 43 750	- Poliermittel für Karosserien u.ä. Autopflegemittel (ohne Poliermittel für Metall) - - Lackpflegemittel für Autos	t	2 783	2 805	2 632	9
		1000 EUR	12 693	11 395	11 054	
2451 43 770	- - Poliermittel für Autos	t	297	286	146	6
		1000 EUR	1 331	1 191	784	
2451 43 790	- - Andere Autopflegemittel	t	459	526	443	7
		1000 EUR	1 414	1 685	1 792	
2451 43 830	- Polier- und Pflegemittel für Metall, Glas - - Zubereitungen zum Polieren von Metall	t	5 553	5 447	5 829	14
		1000 EUR	10 172	10 388	10 367	
2451 43 890	- - Andere Polier-, Pflegemittel u.ä. Zubereitungen	t	738	1 256	1 393	18
		1000 EUR	4 649	4 838	5 528	
2451 44 000	Scheuermittel (Pasten, Pulver u.ä. Zubereitungen), ohne Polierpasten	t	608	623	1 033	14
		1000 EUR	1 019	1 268	2 511	
2452 11 500	Duftstoffe und Körperpflegemittel Duftstoffe und -wässer - Duftstoffe (Parfüms)	l	159 596	269 016	272 963	10
		1000 EUR	.	.	.	
2452 11 700	- Duftwässer (Toilettewässer, EdT, EdC)	l	940 865	964 352	808 689	19
		1000 EUR	44 156	35 502	34 936	
2452 12 500	Schminkmittel (Make-up) - für die Lippen	kg	717 662	718 743	757 275	19
		1000 EUR	56 289	56 512	56 317	
2452 12 700	- für die Augen	kg	323 486	311 593	328 815	16
		1000 EUR	25 528	26 290	26 881	
2452 13 031	Zubereitungen zur Hand- oder Fußpflege - zur Hand- und Nagelpflege - - zur Handpflege	kg	3 423 554	4 444 349	4 725 777	52
		1000 EUR	14 698	20 714	18 530	
2452 13 035	- - zur Nagelpflege	kg	571 393	590 796	618 016	17
		1000 EUR	9 296	9 684	9 420	
2452 13 050	- zur Fußpflege	kg	1 121 894	1 133 828	1 307 822	25
		1000 EUR	12 035	10 479	10 899	
2452 14 000	Puder, lose oder fest, zur Schönheits- oder Körperpflege	kg	167 538	207 800	199 387	9
		1000 EUR	9 283	8 553	9 648	

4 Produktion nach Güterarten - Deutschland

Melde-Nr.	Bezeichnung	Einheit	2. VJ 2007	1. VJ 2008	2. VJ 2008	2. VJ 2008 Anzahl Unternehmen
1	2	3	4	5	6	7
2452 15 010	Andere Zubereitungen zur Schönheitspflege - Schminkmittel (Make-up) für das Gesicht	kg 1000 EUR	1 476 182 38 334	2 197 701 41 122	2 444 187 35 062	23
2452 15 020	- Gesichtereinigungsmittel (einschl. Make-up-Entferner)	kg 1000 EUR	4 096 750 25 355	4 578 789 26 416	4 807 395 23 825	33
2452 15 030	- Wasser, Cremes, Spezialbehandlungsmittel zur Gesichtspflege	kg 1000 EUR	11 819 388 162 579	12 208 307 184 574	13 257 923 174 140	67
2452 15 050	- Wasser, Cremes zur Körperpflege (einschl. solcher für Kleinkinder)	kg 1000 EUR	23 278 107 184 150	22 142 610 136 931	28 318 229 152 638	72
2452 15 070	- Sonnenschutzmittel	kg 1000 EUR	3 912 381 44 859	3 711 231 44 102	4 302 369 39 700	34
2452 15 090	- Andere Zubereitungen zur Schönheitspflege	kg 1000 EUR	2 263 878 13 841	2 003 926 12 217	2 396 052 15 119	34
2452 16 350	Haarwaschmittel, Dauerwellmittel und Haarlacke - Haarwaschmittel (Shampoo) - flüssige Haarwaschmittel	l 1000 EUR	31 924 181 70 171	36 443 087 78 921	35 591 446 73 174	53
2452 16 390	- - Andere Haarwaschmittel	kg 1000 EUR	138 778 1 118	2 029 841 7 436	2 301 448 6 837	11
2452 16 500	- Dauerwellmittel und Entkrausungsmittel (Zubereitungen zur Haardauerverformung)	kg 1000 EUR	376 699 1 606	316 255 1 197	487 289 1 350	10
2452 16 700	- Haarsprays (Haarlacke)	kg 1000 EUR	7 714 267 35 164	11 586 050 39 448	12 569 252 41 534	19
2452 17 020	Andere zubereitete Haarbehandlungs- mittel - Haarkonditionierungsmittel	kg 1000 EUR	8 246 281 25 130	7 820 904 27 374	7 751 915 25 112	22
2452 17 030	- Haarfestiger, flüssig und als Schaum	kg 1000 EUR	5 979 441 17 372	4 374 424 13 567	4 880 312 14 691	21
2452 17 050	- Haarcremes, Brillantine	kg 1000 EUR	4 812	1 694	1 294	7
2452 17 070	- Tönungsshampoo, Haarfärbemittel, Haarbleichmittel	kg 1000 EUR	13 202 512 57 893	12 545 194 56 166	12 864 421 58 458	11
2452 17 090	- Andere zubereitete Haarbehandlungsmittel, a.n.g.	kg 1000 EUR	8 681 939 36 656	11 263 105 44 900	14 010 736 44 689	33
2452 18 500	Zubereitete Zahn- und Mundpflege- mittel (einschl. Haftpuder und -pasten für Zahnprothesen) - Zahnputzmittel	kg 1000 EUR	16 334 761 36 230	21 124 816 41 063	19 593 786 35 440	27
2452 18 900	- Andere zubereitete Zahn- und Mundpflegemittel (einschl. Haftpulvern und -pasten für Zahnprothesen)	kg 1000 EUR	3 428 293 27 095	7 603 196 38 128	6 998 558 37 329	18
2452 19 350	Zubereitete Rasier-, Riech-, Körper- pflege- und Schönheitsmittel - Zubereitete Rasiermittel (einschl. Vor- und Nachbehandlungsmitteln) - - als Wasser (Pre- und After-Shave-Lotionen)	kg 1000 EUR	565 805 8 640	604 695 10 010	622 724 9 441	25
2452 19 370	- - als Cremes u.a. Mittel (Rasiercreme und Rasierschaum)	kg 1000 EUR	4 016 002 16 240	4 889 867 19 184	5 390 795 22 273	16
2452 19 500	- Körperdesodorierungs- und Antitranspirationsmittel	kg 1000 EUR	10 517 847 63 382	12 024 049 62 390	13 082 591 67 258	32
2452 19 701	- Parfümierte Badesalze u.a. Bad- und Duschzusätze - - Schaum- und Credebäder	kg 1000 EUR	9 915 440 16 184	10 036 431 17 091	10 439 498 16 883	41
2452 19 705	- - Duschbäder	kg 1000 EUR	22 810 404 85 987	26 619 011 89 210	29 056 830 96 001	49
2452 19 709	- - Parfümierte Badesalze u.a. Bad- und Duschzusätze, a.n.g.	kg 1000 EUR	13 972 652 46 613	11 682 081 40 021	13 433 220 40 776	28
2452 19 970	- Zubereitete Riech-, Körperpflege- und Schönheitsmittel, a.n.g. - - Zubereitungen für Kleinkinder (ohne Haarwaschmittel, Cremes, Puder und Desinfektionsmittel)	kg 1000 EUR	.	.	.	3
2452 19 980	- - Zubereitungen zur Körperintim- pflege; Haarentfernungsmittel; andere zubereitete Riech-, Körperpflege- oder Schönheits- mittel, a.n.g.	kg 1000 EUR	3 335 482 16 517	2 639 540 14 185	2 336 897 12 793	30

4 Produktion nach Güterarten - Deutschland

Melde-Nr.	Bezeichnung	Einheit	2. VJ 2007	1. VJ 2008	2. VJ 2008	2. VJ 2008 Anzahl Unternehmen
1	2	3	4	5	6	7
2461 11 300	Schießpulver u.a. zubereitete Sprengstoffe	t	.	.	.	1
	- Schießpulver	1000 EUR	.	.	.	
2461 11 501	- Andere zubereitete Sprengstoffe für zivile Zwecke	t	15 119	13 873	15 221	7
		1000 EUR	15 489	12 123	16 298	
2461 12 500	Sicherheitszündschnüre; Sprengzündschnüre; Zündhütchen; Sprengkapseln; Zünder, elektrische Sprengzünder	km	1 225	1 300	573	3
	- Sicherheitszündschnüre; Sprengzündschnüre	1000 EUR	1 205	1 056	750	
2461 12 751	- Zündhütchen, Sprengkapseln; Zünder, elektrische Sprengzünder für zivile Zwecke	1000 St	.	.	.	1
		1000 EUR	.	.	.	
2461 12 771	- - Zünder, elektrische Sprengzünder für zivile Zwecke	1000 St	20 335	23 813	23 866	6
		1000 EUR	.	.	.	
2461 13 000	Feuerwerkskörper	t	.	.	.	3
		1000 EUR	.	.	.	
2461 14 000	Signalraketen, Raketen zum Wetterschießen u. dgl., Knallkörper u.a. pyrotechnische Artikel	t	223	269	317	3
		1000 EUR	5 788	6 256	7 876	
2462 10 130	Klebstoffe und Gelatine Caseinderivate, Albuminate, Gelatine, Leime u.a. zubereitete Klebstoffe	t	.	.	.	1
	- Caseinleime, Caseinate u.a. Caseinderivate	1000 EUR	.	.	.	
2462 10 150	- - Caseinleime in allen Verpackungsgrößen	t	.	.	.	1
		1000 EUR	.	.	.	
2462 10 200	- Albumine (ohne Eieralbumin), Albuminate u.a. Albuminderivate	t	.	.	.	
	darunter zum Absatz bestimmt	t	-	-	-	-
		1000 EUR	-	-	-	-
2462 10 330	- Gelatine und ihre Derivate	t	5 037	5 315	5 148	6
	- - für Speisezwecke	1000 EUR	27 308	27 917	26 957	
2462 10 350	- - für pharmazeutische Zwecke	t	.	.	.	2
		1000 EUR	.	.	.	
2462 10 370	- - für technische Zwecke	t	.	.	.	2
		1000 EUR	.	.	.	
2462 10 500	- Andere Leime tierischen Ursprungs in allen Verpackungsgrößen (z.B. Knochenleim, Hausenblase)	t	.	.	.	1
		1000 EUR	.	.	.	
2462 10 600	- Leime auf der Grundlage von Stärken, Dextrinen oder anderen modifizierten Stärken	t	6 085	5 123	4 865	9
	- - Andere zubereitete Leime und Klebstoffe, auch i.A.E.	1000 EUR	4 826	5 177	4 654	
2462 10 951	- - Pflanzliche Klebstoffe	t	410	519	449	3
		1000 EUR	2 901	3 972	3 218	
2462 10 952	- - - Synthetische Klebstoffe, wasserlöslich in wässriger Emulsion oder Dispersion	t	115 350	120 504	124 227	37
		1000 EUR	152 748	148 003	153 207	
2462 10 953	- - - Synthetische Klebstoffe in organischen Lösemitteln	t	13 386	13 242	13 693	20
		1000 EUR	46 693	44 956	48 119	
2462 10 954	- - - Schmelzklebstoffe	t	35 544	35 501	37 002	12
		1000 EUR	61 228	64 166	64 042	
2462 10 955	- - - Kautschukleime	t	.	.	.	4
		1000 EUR	.	.	.	
2462 10 959	- - - Andere zubereitete Leime und Klebstoffe, a.n.g.	t	30 626	32 207	31 128	34
		1000 EUR	94 913	101 009	100 894	
2463 10 200	Etherische Öle	t	3 211	2 964	3 279	15
	Etherische Öle, Resinoide, Mischungen von Riechstoffen	1000 EUR	19 888	20 451	22 764	
2463 10 300	- Resinoide	t	.	.	.	2
		1000 EUR	.	.	.	
2463 10 500	- Konzentrate etherischer Öle in Fetten, Ölen, Wachsen u.ä.; terpenhaltige Nebenerzeugnisse aus etherischen Ölen; destillierte aromatische Wässer und wässrige Lösungen etherischer Öle	t	.	.	.	7
		1000 EUR	.	.	.	

4 Produktion nach Güterarten - Deutschland

Melde-Nr.	Bezeichnung	Einheit	2. VJ 2007	1. VJ 2008	2. VJ 2008	2. VJ 2008 Anzahl Unternehmen
1	2	3	4	5	6	7
2463 10 750	- Mischungen von Riechstoffen (einschl. alkoholischer Lösungen) - für die Lebensmittel- oder Getränkeindustrie	t 1000 EUR	17 477 140 196	16 992 146 084	18 160 158 728	21
2463 10 790	- für andere industrielle Zwecke	t 1000 EUR	16 372 99 577	17 855 111 258	17 899 113 516	17
2464 11 300	Fotochemische Erzeugnisse Lichtempfindliche fotografische Platten, Filme und Papiere - Platten und Planfilme aus Stoffen aller Art (ohne Papier, Pappe, Spinnstoffe) (einschl. sensibilisierter Druckformen), nicht belichtet; Sofortbild-Planfilme, nicht belichtet, auch in Kassetten	m ² 1000 EUR	37 289 415 225 120	40 449 655 223 847	42 020 447 230 835	7
2464 11 500	- Filme in Rollen, nicht belichtet, aus Stoffen aller Art (ohne Papier, Pappe oder Spinnstoffe); Sofortbild-Rollfilme, nicht belichtet	m ² 1000 EUR	:	:	:	2
2464 11 700	- Papiere, Pappen und Spinnstoffwaren (einschl. sensibilisierter Druckformen), nicht belichtet	m ² 1000 EUR	:	:	:	1
2464 12 005	Zubereitete chemische Erzeugnisse zu fotografischen Zwecken (ohne Lacke, Klebstoffe u.ä. Zubereitungen); ungemischte Erzeugnisse zu fotografischen Zwecken, dosiert oder gebrauchsfertig i.A.E. - Entwickler und Fixierer	kg 1000 EUR	5 319 745 12 108	7 313 366 11 355	8 169 731 11 147	9
2464 12 008	- Andere fotochemische Hilfsmittel	kg 1000 EUR	821 988 11 239	895 608 11 235	796 426 11 241	6
2465 10 000	Unbespielte Ton-, Bild- und Datenträger Tonträger u.ä. zur Aufnahme vorgerichtetete Aufzeichnungsträger, ohne Aufzeichnung (ohne Erzeugnisse zu fotografischen u.ä. Zwecken)	1000 St 1000 EUR	90 824 32 631	123 232 32 386	119 531 27 512	8
2466 10 000	Chemische Erzeugnisse, a.n.g. Tierische und pflanzliche Fette und Öle sowie deren Fraktionen, chemisch modifiziert (ohne solche ganz oder teilweise hydriert, umgeestert u.ä., jedoch nicht weiterverarbeitet); auch ungenießbare Zubereitungen	t 1000 EUR	22 006 16 636	35 631 25 940	42 034 25 566	13
2466 20 000	Tinte und Tusche zum Schreiben oder Zeichnen u.ä., auch konzentriert oder in fester Form (ohne Druckfarben)	t 1000 EUR	1 875 13 985	1 367 12 047	1 328 11 491	10
2466 31 551	Zubereitete Schmiermittel; Additive; Hydraulikflüssigkeiten; Gefrierschutzmittel Zubereitete Schmiermittel - Zubereitungen zum Behandeln von Spinnstoffen, Leder, Pelzfellen oder anderen Stoffen, Erdöl oder Öl aus bituminösen Mineralien enthaltend, mit charakterbestimmenden Ölanteil von weniger als 70 GHT - zur Faserherstellung und Spinnerei	t 1000 EUR	2 016 791	537	963	4
2466 31 553	- für Weberei- und Wirkerei-Vorbereitung	t 1000 EUR	-	-	-	-
2466 31 555	- zum Behandeln von Leder und Pelzfellen	t 1000 EUR	9 152 13 655	10 292 15 016	9 286 13 665	5
2466 31 559	- zum Behandeln von anderen Stoffen, a.n.g.	t 1000 EUR	.	728 2 187	839 2 358	5
2466 31 570	- Zubereitete Schmiermittel für Maschinen, Apparate und Fahrzeuge mit einem nicht charakterbestimmenden Gehalt von 70 GHT Erdöl oder mehr	t 1000 EUR	25 796 68 109	27 292 77 056	29 453 80 311	26
2466 31 751	- Andere Zubereitungen zum Behandeln von Spinnstoffen, Leder, Pelzfellen oder anderen Stoffen - zur Faserherstellung und Spinnerei	t 1000 EUR	6 522 12 976	7 557 15 264	7 448 15 049	6
2466 31 753	- für Weberei- und Wirkerei-Vorbereitung	t 1000 EUR	:	:	:	1

4 Produktion nach Güterarten - Deutschland

Melde-Nr.	Bezeichnung	Einheit	2. VJ 2007	1. VJ 2008	2. VJ 2008	2. VJ 2008 Anzahl Unternehmen
1	2	3	4	5	6	7
2466 31 755	- - zum Behandeln von Leder und Pelzfellen	t	3 770	3 707	4 030	5
2466 31 759	- - zum Behandeln von anderen Stoffen, a.n.g.	1000 EUR	5 588	5 568	5 962	3
2466 31 790	- Andere zubereitete Schmiermittel für Maschinen, Apparate, Fahrzeuge u.a.	t	.	.	.	34
	Zubereitete Antiklopfmittel und Additive	1000 EUR	19 238	17 155	17 431	
	- Zubereitete Antiklopfmittel für Kraftstoffe		65 652	67 627	67 278	
2466 32 550	- - auf der Grundlage von Bleiverbindungen	t	-	-	-	-
2466 32 590	- - Andere Antiklopfmittel (ohne solche auf der Grundlage von Bleiverbindungen)	1000 EUR	-	-	-	-
2466 32 700	- Additive für Schmieröle (Erdöl oder Öl aus bituminösen Mineralien oder andere Grundstoffe enthaltend)	t	63 743	14 036	5 966	5
		1000 EUR		27 965	11 973	
		t	19 465	20 703	18 863	11
		1000 EUR	49 000	51 289	50 085	
2466 32 900	- Additive für andere Flüssigkeiten	t	32 601	50 215	44 446	12
	Hydraulikflüssigkeiten; zubereitete Gefrierschutzmittel und Mittel zum Enteisen	1000 EUR	57 909	70 812	65 285	
2466 33 300	- Flüssigkeiten für hydraulische Bremsen u.a. zubereitete Flüssigkeiten für hydraulische Kraftübertragung, mit einem Gehalt an Erdöl oder Öl aus bituminösen Mineralien zwischen 0 und weniger als 70 GHT	t	17 137	19 328	18 834	9
	- Zubereitete Gefrierschutzmittel und zubereitete Flüssigkeiten zum Enteisen	1000 EUR	21 756	26 460	26 027	
2466 33 550	- - Gefrierschutzmittel	t	39 038	44 331	36 559	12
		1000 EUR	25 961	36 762	35 013	
2466 33 570	- - Flüssigkeiten zum Enteisen	t	.	.	.	7
2466 41 000	Peptone und ihre Derivate, andere Eiweißstoffe und Derivate, a.n.g.; Hautpulver, auch chromiert	t	.	1 929	900	6
	darunter zum Absatz bestimmt	t	.	1 929	900	6
		1000 EUR	451	2 745	1 757	
2466 42 100	Zusammengesetzte Diagnostik- oder Laborreagenzien, a.n.g.; Modelliermassen; Zubereitungen für zahnärztliche Zwecke; Füllungen für Feuerlöschgeräte; Nährsubstrate zum Züchten von Mikroorganismen	t	2 435	2 531	2 509	37
	- Zusammengesetzte Diagnostik- oder Laborreagenzien (ohne andere pharmazeutische Erzeugnisse für medizinische oder chirurgische Zwecke)	1000 EUR	258 574	271 284	268 714	
	- Modelliermassen; zubereitetes Dentalwachs oder Zahnabdruckmassen in Zusammenstellungen, i.A.E. oder in Tafeln, Stäben o.ä. Formen; andere Zubereitungen für zahnärztliche Zwecke auf der Grundlage von Gips	t	14 290	16 426	14 804	14
		1000 EUR	51 998	58 518	61 823	
2466 42 350	- - Modelliermassen, auch zur Unterhaltung für Kinder	t	.	.	.	2
2466 42 390	- - Zubereitetes Dentalwachs oder Zahnabdruckmassen in Zusammenstellungen, i.A.E. oder in Tafeln, Stäben oder ähnl. Formen; andere Zubereitungen für zahnärztliche Zwecke auf der Grundlage von Gips	t	14 290	16 426	14 804	14
		1000 EUR	51 998	58 518	61 823	
2466 42 500	- Gemische und Ladungen für Feuerlöschgeräte; Feuerlöschgranaten und Feuerlöschbomben	t	4 743	5 322	4 781	3
		1000 EUR	5 753	6 480	6 474	
2466 42 700	- Zubereitete Nährsubstrate zum Züchten von Mikroorganismen	t	461	521	594	5
	Chemische Elemente, zur Verwendung in der Elektronik dotiert; chemische Verbindungen, zur Verwendung in der Elektronik dotiert	1000 EUR	10 275	10 589	13 821	
2466 43 500	- Dotiertes Silicium zur Verwendung in der Elektronik, in Scheiben, Plättchen o.ä. Formen	t	593	795	1 252	5
		1000 EUR	361 371	386 523	396 504	

4 Produktion nach Güterarten - Deutschland

Melde-Nr.	Bezeichnung	Einheit	2. VJ 2007	1. VJ 2008	2. VJ 2008	2. VJ 2008 Anzahl Unternehmen
1	2	3	4	5	6	7
2466 43 700	- Andere chemische Elemente oder Verbindungen, zur Verwendung in der Elektronik dotiert darunter zum Absatz bestimmt	t t 1000 EUR	*	- - -	- . .	1 1
2466 44 000	Aktivkohle darunter zum Absatz bestimmt	t t 1000 EUR	*	6 6
	Appretur- oder Endausstattungsmittel, Beschleuniger zum Färben oder Fixieren von Farbstoffen u.a. Erzeugnisse und Zubereitungen für die Textil-, Papier-, Lederindustrie o.ä. Industrien					
	- Appretur- oder Endausstattungsmittel, Beschleuniger zum Färben oder Fixieren von Farbstoffen auf der Grundlage von Stärke oder Stärkederivaten					
2466 45 520	- mit einem Gehalt von weniger als 55 GHT dieser Stoffe	t 1000 EUR		.	.	2
2466 45 530	- mit einem Gehalt von 55 bis unter 70 GHT dieser Stoffe	t 1000 EUR		-	-	-
2466 45 550	- mit einem Gehalt von 70 bis unter 83 GHT dieser Stoffe	t 1000 EUR		-	-	-
2466 45 570	- mit einem Gehalt von 83 GHT oder mehr dieser Stoffe	t 1000 EUR		-	-	-
	- Andere Appretur- oder Endausstattungsmittel, Beschleuniger zum Färben oder Fixieren von Farbstoffen u.a. Erzeugnisse und Zubereitungen für die Textil-, Papier-, Lederindustrie o.ä. Industrien					
	- für die Textilindustrie o.ä. Industrien (einschl. Weichspülern)					
2466 45 711	- Weichspüler - für die Industrie	t 1000 EUR	4 588 7 803	4 881 7 801	5 199 8 063	6
2466 45 715	- für den Haushalt	t 1000 EUR	21 884 15 804	26 465 19 437	23 792 17 681	11
	- Andere Mittel für die Textilindustrie o.ä. Industrien (ohne Weichspüler)					
2466 45 731	- Hilfsmittel für die Vorbehandlung in der Textilindustrie	t 1000 EUR	9 305 18 648	8 006 16 113	8 110 17 342	8
2466 45 733	- Hilfsmittel für Färberei und Druckerei in der Textilindustrie	t 1000 EUR	7 986 16 852	7 254 15 658	6 528 14 542	8
2466 45 735	- Ausrüstungsmittel für die Textilindustrie	t 1000 EUR	11 756 24 205	10 628 23 521	10 170 22 526	11
2466 45 737	- Universelle Hilfsmittel für die Textilindustrie	t 1000 EUR	6 781 12 825	6 748 11 390	6 159 10 861	10
2466 45 739	- Andere Mittel für ähnliche Industrien (ohne Weichspüler), a.n.g.	t 1000 EUR	7 565 15 000	9 210 19 264	13 654 23 672	8
	- für die Papierindustrie o.ä. Industrien					
2466 45 801	- Hilfsmittel für die Papierindustrie	t 1000 EUR	54 703 35 171	46 443 33 601	53 082 39 362	14
2466 45 809	- Hilfsmittel für ähnliche Industrien	t 1000 EUR	.	.	.	1
	- für die Lederindustrie					
2466 45 901	- Hilfsmittel für die Lederindustrie	t 1000 EUR	18 385 29 058	21 229 33 063	21 406 32 380	9
2466 45 909	- Hilfsmittel für ähnliche Industrien	t 1000 EUR	.	495 1 854	407 1 483	3
	Zubereitungen zum Abbeizen, Schweißen oder Löten von Metallen; zubereitete Vulkanisationsbeschleuniger u. Antioxidationsmittel; Reaktionsauslöser; Alkylbenzol- und Alkyl-naphthalin-Gemische					
2466 46 200	- Zubereitungen zum Abbeizen, Flussmittel u.a. Hilfsmittel zum Schweißen und Löten von Metallen u.ä. Zubereitungen; Zubereitungen als Überzugs- oder Füllmasse für Schweißelektroden oder -stäbe	t 1000 EUR	12 188 28 810	11 116 28 100	13 157 33 066	17
2466 46 300	- Zubereitete Vulkanisationsbeschleuniger	t 1000 EUR	2 691 8 075	3 087 9 597	3 306 9 196	7

4 Produktion nach Güterarten - Deutschland

Melde-Nr.	Bezeichnung	Einheit	2. VJ 2007	1. VJ 2008	2. VJ 2008	2. VJ 2008 Anzahl Unternehmen
1	2	3	4	5	6	7
2466 46 400	- Zusammengesetzte Weichmacher für Kautschuk oder Kunststoffe, a.n.g.	t 1000 EUR	26 075 41 765	25 231 43 546	27 065 47 551	14
2466 46 500	- Zubereitete Antioxidationsmittel u.a. zusammengesetzte Stabilisatoren für Kautschuk oder Kunststoffe	t 1000 EUR	45 262 107 556	46 311 120 995	52 293 135 564	17
2466 46 600	- Reaktionsauslöser, Reaktionsbeschleuniger und katalytische Zubereitungen, a.n.g.	t 1000 EUR	29 747 366 075	31 331 411 197	35 361 478 457	26
2466 46 700	- Alkylbenzol- und Alkyl-naphthalin-Gemische (ohne Öle u.a. Erzeugnisse der Destillation des Hochtemperatur-Steinkohlenteers und ohne chemisch einheitliche aromatische Kohlenwasserstoffe)	t 1000 EUR	.	.	.	2
2466 47 200	Zubereitete Bindemittel für Giesse-reiformen o. -kerne; Naphthensäuren; zubereitete nicht gesinterte Metall-carbide; Additive für Zement, Mörtel oder Beton; Sorbit, nicht kristallisierend - Zubereitete Bindemittel für Giessereiformen oder -kerne	t 1000 EUR	42 633	49 227 49 949	48 327	7
2466 47 300	- Naphthensäuren, ihre wasserunlöslichen Salze und ihre Ester darunter zum Absatz bestimmt	t 1000 EUR	*	.	.	1 1
2466 47 400	- Nicht gesinterte Metallcarbide, untereinander oder mit metallischen Bindemitteln gemischt	t 1000 EUR	.	.	.	1
2466 47 500	- Zubereitete Additive für Zement, Mörtel oder Beton	t 1000 EUR	71 932 53 018	63 478 46 620	79 562 60 577	24
2466 47 700	- Sorbit, "nicht kristallisierend" darunter zum Absatz bestimmt	t 1000 EUR	*	.	.	2 2
2466 48 130	Chemische Erzeugnisse und Zubereitungen der chemischen Industrie oder verwandter Industrien (einschl. Mischungen von Naturprodukten), a.n.g.; Rückstände aus der chemischen Industrie oder verwandter Industrien, a.n.g. - Petroleum-sulfonate; Ionenaustauscher, nicht auf Kunststoffbasis; Absorbentien (Getter) - Petroleum-sulfonate (ohne solche des Ammoniums, der Erdalkalimetalle oder der Ethanolamine); thiophenhaltige Sulfosäuren von Öl aus bituminösen Mineralien und ihre Salze darunter zum Absatz bestimmt	t 1000 EUR	*	.	.	2 2
2466 48 150	- Ionenaustauscher, nicht auf Kunststoffbasis	t 1000 EUR	.	.	.	1
2466 48 170	- Absorbentien zum Vervollständigen des Vakuums in elektrischen Röhren (Getter)	t 1000 EUR	-	-	-	-
2466 48 230	- Pyrolignite, Gasreinigungsmasse, zubereitete Rostschutzmittel - Pyrolignite; rohes Calciumtartrat; rohes Calciumcitrat	t 1000 EUR	-	-	-	-
2466 48 250	- Gasreinigungsmasse	t 1000 EUR	-	-	-	-
2466 48 270	- Zubereitete Rostschutzmittel, Amine als wirksame Bestandteile enthaltend	t 1000 EUR	1 263 3 926	1 088 3 801	1 216 4 054	10
2466 48 300	- Zusammengesetzte anorganische Lösungs- und Verdünnungsmittel für Lacke und ähnliche Erzeugnisse	t 1000 EUR	.	.	.	7
2466 48 400	- Kesselsteinentfernungsmittel u.dgl., auch i.A.E.	t 1000 EUR	4 626 4 651	4 193 4 509	6 199 5 947	8

4 Produktion nach Güterarten - Deutschland

Melde-Nr.	Bezeichnung	Einheit	2. VJ 2007	1. VJ 2008	2. VJ 2008	2. VJ 2008 Anzahl Unternehmen
1	2	3	4	5	6	7
2466 48 530	- Zubereitungen für die Galvanotechnik, flüssige Polychlordiphenyle etc., Emulgiermittel für Fettstoffe - Zubereitungen für die Galvanotechnik	t 1000 EUR	18 329 71 598	22 842 78 878	17 334 78 362	14
2466 48 570	- Mischungen von Glycerinmono-, -di- und -trifettsäureestern (Emulgiermittel für Fettstoffe) darunter zum Absatz bestimmt	t 1000 EUR	.	1 366 1 366 4 127	1 401 1 401 3 982	5 5
2466 48 630	- Erzeugnisse und Zubereitungen zu pharmazeutischen oder chirurgischen Zwecken; andere Hilfsmittel für die Giessereiindustrie; Flamm- schutz- und Wasserschutzmittel u.ä. Zubereitungen - Erzeugnisse und Zubereitungen zu pharmazeutischen oder chirurgischen Zwecken, a.n.g.	t 1000 EUR	27 128 83 999	29 791 94 207	30 247 91 523	11
2466 48 650	- Hilfsmittel für die Giessereiindustrie (ohne zubereitete Bindemittel für Giessereiformen und -kerne)	t 1000 EUR	186 472 128 713	192 112 130 474	196 652 135 563	14
2466 48 670	- Flammschutz-, Wasserschutzmittel und ähnliche Zubereitungen für den Schutz von Bauwerken	t 1000 EUR	8 454 23 309	6 552 21 203	8 052 24 218	21
2466 48 730	- Mischungen, die mit zwei oder mehr verschiedenen Halogenen perhalogenierte acyclische Kohlenwasserstoffe enthalten - Acyclische Kohlenwasserstoffe enthaltend, die nur mit Fluor oder Chlor perhalogeniert sind	t 1000 EUR	- -	- -	- -	-
2466 48 790	- Andere Mischungen, die mit zwei oder mehr verschiedenen Halogenen perhalogenierte acyclische Kohlenwasserstoffe enthalten darunter zum Absatz bestimmt	t 1000 EUR	- -	- -	- -	-
2466 48 930	- Andere chemische Erzeugnisse und Zubereitungen der chemischen Industrie oder verwandter Industrien (einschl. Mischungen von Naturprodukten), a.n.g. - Biokraftstoffe, Dieselerersatz (Diester) zur Verwendung im Verkehr, gewonnen durch Extraktion und Umwandlung von Öl aus Ölpflanzen; Ethanol zur Verwendung im Verkehr, gewonnen durch Fermentation von Zucker- und/oder Stärkepflanzen	t 1000 EUR	631 571 379 193	629 535 305 119	586 676 297 017	23
2466 48 990	- Andere chemische Erzeugnisse und Zubereitungen der chemischen Industrie oder verwandter Industrien (einschl. Mischungen von Naturprodukten), a.n.g.	t 1000 EUR	778 476 774 987	728 519 710 863	737 810 683 475	129
2466 49 000	Rückstände der chemischen Industrie oder verwandter Industrien, a.n.g. (z.B. Klinikabfälle; halogenisierte Reststoffe; Reststoffe von Abbeizmitteln, Hydraulikflüssigkeiten u.a.)	t 1000 EUR	2 762	2 456	.	2
2470 11 950	Chemiefasern Kabel aus synthetischen Filamenten; synthetische Spinnfasern, weder gekrempelt noch gekämmt noch anders für die Spinnerei bearbeitet - aus Polypropylen darunter zum Absatz bestimmt	t 1000 EUR	.	.	.	2 2
2470 11 970	- aus anderen synthetischen Filamenten und anderen synthetischen Spinnfasern darunter zum Absatz bestimmt	t 1000 EUR	96 245 96 245 196 891	93 228 93 228 193 168	91 118 91 118 185 931	11 11
2470 12 400	Hochfeste Garne aus Polyamiden und Polyestern, n.A.E. (einschl. synthetischen Monofilen von weniger als 67 dtex) darunter zum Absatz bestimmt	t 1000 EUR	29 448 29 448 96 086	28 263 28 263 91 706	27 375 27 375 89 402	4 4

4 Produktion nach Güterarten - Deutschland

Melde-Nr.	Bezeichnung	Einheit	2. VJ 2007	1. VJ 2008	2. VJ 2008	2. VJ 2008 Anzahl Unternehmen
1	2	3	4	5	6	7
2470 13 130	Texturierte Garne und synthetische Filamentgarne, ungezwirnt, n.A.E. - Texturierte Garne aus Polyamiden und Polyestern, n.A.E. - - aus Nylon oder anderen Polyamiden, n.A.E. darunter zum Absatz bestimmt	t t 1000 EUR	* 13 212 13 212 25 259	11 734 11 734 23 576	10 980 10 980 22 822	6 6
2470 13 150	- - aus Polyester, n.A.E. darunter zum Absatz bestimmt	t t 1000 EUR	*	2 2
2470 13 230	- Andere texturierte Garne aus anderen synthetischen Filamenten, n.A.E. (ohne Nähgarne) - - aus Polypropylen, n.A.E. darunter zum Absatz bestimmt	t t 1000 EUR	*	1 1
2470 13 250	- - aus anderen synthetischen Filamenten, n.A.E. darunter zum Absatz bestimmt	t t 1000 EUR	* - - -	- - -	- - -	- -
2470 13 300	- Filamentgarne, synthetisch, aus Nylon oder anderen Polyamiden, ungezwirnt, n.A.E. (ohne Nähgarne) darunter zum Absatz bestimmt	t t 1000 EUR	* 12 646 23 258	13 017 24 115	9 982 20 978	4 4
2470 13 500	- Filamentgarne, synthetisch, aus Polyester, ungezwirnt, n.A.E. (teilverstreckt und Glattgarne; ohne Nähgarne) darunter zum Absatz bestimmt	t t 1000 EUR	*	2 2
2470 13 700	- - aus Polypropylen darunter zum Absatz bestimmt	t t 1000 EUR	* - - -	- - -	- - -	- -
2470 13 900	- - aus anderen synthetischen Filamenten darunter zum Absatz bestimmt	t t 1000 EUR	* 1 218 1 218 13 344	1 054 1 054 12 163	1 150 1 150 11 988	3 3
2470 14 050	Synthetische Monofile von 67 dtex oder mehr und einem größten Durchmesser von 1 mm oder weniger; Streifen u.dgl. aus synthetischer Spinnmasse, mit einer Breite von 5 mm oder weniger - aus Polypropylen darunter zum Absatz bestimmt	t t 1000 EUR	* 3 118 3 118 10 367	2 707 2 707 8 718	2 682 2 682 9 662	6 6
2470 14 070	- aus anderer synthetischer Spinnmasse darunter zum Absatz bestimmt	t t 1000 EUR	* 6 893 6 893 42 728	6 629 6 629 42 201	7 322 7 322 43 910	10 10
2470 21 000	Kabel aus künstlichen Filamenten; künstliche Spinnfasern, weder gekrempelt noch gekämmt noch anders für die Spinnerei bearbeitet darunter zum Absatz bestimmt	t t 1000 EUR	*	2 2
2470 22 000	Hochfeste Garne aus Viskose (ohne Nähgarne), n.A.E. (einschl. künstlichen Monofilen von weniger als 67 dtex) darunter zum Absatz bestimmt	t t 1000 EUR	*	1 1
2470 23 300	Texturierte Garne und künstliche Filamentgarne (ohne Nähgarne), ungezwirnt, n.A.E. - Texturierte Garne aus Celluloseacetat u.a. künstlichen Filamenten (ohne Nähgarne), n.A.E. (einschl. künstlichen Monofilen von weniger als 67 dtex) darunter zum Absatz bestimmt	t t 1000 EUR	* - - -	- - -	- - -	- -
2470 23 900	- Andere Filamentgarne, ungezwirnt, aus Viskose, Celluloseacetat u.a. künstlichen Filamenten (ohne Nähgarne), n.A.E. (einschl. künstlicher Monofile von weniger als 67 dtex) darunter zum Absatz bestimmt	t t 1000 EUR	* 3 273 3 273 21 246	2 2
2470 24 000	Künstliche Monofile von 67 dtex oder mehr und einem größten Durchmesser von 1 mm oder weniger; Streifen u.dgl. aus künstlicher Spinnmasse mit einer Breite von 5 mm oder weniger darunter zum Absatz bestimmt	t t 1000 EUR	* - - -	- - -	- - -	- -
2470 30 500	Wiederverwertbare Reststoffe und Abfälle von Chemiefasern (einschl. Kämmlingen, Garnabfällen und Reisspinnstoff) - aus synthetischen Chemiefasern darunter zum Absatz bestimmt	t t 1000 EUR	* 4 848 4 848 5 495	4 615 4 615 6 528	4 359 4 359 4 106	11 11

4 Produktion nach Güterarten - Deutschland

Melde-Nr.	Bezeichnung	Einheit	2. VJ 2007	1. VJ 2008	2. VJ 2008	2. VJ 2008 Anzahl Unternehmen
1	2	3	4	5	6	7
2470 30 700	- aus künstlichen Chemiefasern darunter zum Absatz bestimmt	t t	1 171 1 171	1 167 1 167	1 201 1 201	3 3
2499 00 000	Veredlung von Erzeugnissen dieser Güterabteilung	1000 EUR	805	813	834	51
	Gummi- und Kunststoffwaren					
	Gummiwaren					
	Bereifungen, neu, aus Kautschuk					
2511 11 000	Luftreifen aus Kautschuk, neu, für Personenkraftwagen (einschl. Kombinationskraftwagen, Rennwagen)	1000 St 1000 EUR	15 970 673 445	16 429 680 178	16 468 686 084	5
2511 12 350	Luftreifen aus Kautschuk, neu, für Motorräder, Motorroller u. Fahrräder - für Motorräder und Motorroller - mit einem Felgendurchmesser von mehr als 33 cm	St 1000 EUR	.	.	.	2
2511 12 370	- mit einem Felgendurchmesser von 33 cm oder weniger	St 1000 EUR	.	.	.	1
2511 12 600	- Luftreifen für Fahrräder	St 1000 EUR	.	.	.	1
2511 13 550	Luftreifen aus Kautschuk, neu, für Omnibusse, Lastkraftwagen und Luftfahrzeuge - für Omnibusse und Lastkraftwagen - leichte Ausführung, mit einer Tragfähigkeitskennzahl von 121 oder weniger	St 1000 EUR	1 940 894 101 142	1 991 501 103 262	2 017 043 103 437	5
2511 13 570	- schwere Ausführung, mit einer Tragfähigkeitskennzahl von mehr als 121	St 1000 EUR	937 118 179 758	993 126 194 447	964 391 188 201	3
2511 13 700	- für Luftfahrzeuge	St 1000 EUR	.	.	.	1
2511 14 040	Luftreifen aus Kautschuk, neu, für Land- und Forstwirtschaftsfahrzeuge, Tiefbaufahrzeuge u.a. Fahrzeuge - für Land- und Forstwirtschafts- fahrzeuge, mit Stollen-, Winkel- o.ä. Profilen	St 1000 EUR	.	.	.	1
2511 14 060	- für Tiefbaufahrzeuge, mit Stol- len-, Winkel- o.ä. Profilen	St 1000 EUR	.	.	.	1
2511 14 080	- für kraftbetriebene Flurförder- fahrzeuge, mit Stollen-, Winkel- o.ä. Profilen	St 1000 EUR	.	.	.	1
2511 14 100	- Andere Luftreifen aus Kautschuk, mit anderen Profilen (einschl. für Kleinschlepper und Grubber)	St 1000 EUR	-	-	-	-
2511 15 300	Voll- oder Hohlkammerreifen, Felgen- bänder und Luftschläuche aus Kautschuk - Voll- oder Hohlkammerreifen	St 1000 EUR	1 100 606 16 337	881 804 17 139	704 511 18 828	4
2511 15 500	- Felgenbänder	St 1000 EUR	-	-	-	-
2511 15 730	- Luftschläuche aus Kautschuk - für Personen-, Lastkraftwagen und Omnibusse	St 1000 EUR	.	.	.	1
2511 15 750	- für Fahrräder	St 1000 EUR	-	-	-	-
2511 15 770	- für Motorräder und Motorroller	St 1000 EUR	.	.	.	1
2511 15 790	- Andere Luftschläuche	St 1000 EUR	.	.	.	1
2511 16 000	Rohlaufprofile aus nichtvulkanisiertem Kautschuk darunter zum Absatz bestimmt	t t	.	.	.	1 1
2512 10 300	Bereifungen, runderneuert - für Personenkraftwagen	St 1000 EUR	136 114 1 808	91 374 1 238	100 419 1 460	3
2512 10 500	- für Lastkraftwagen und Omnibusse	St 1000 EUR	150 210 19 115	122 545 16 009	128 827 16 609	13
2512 10 900	- Andere Luftreifen, runderneuert	St 1000 EUR	10 048 2 219	6 107 1 051	3 991 902	4

4 Produktion nach Güterarten - Deutschland

Melde-Nr.	Bezeichnung	Einheit	2. VJ 2007	1. VJ 2008	2. VJ 2008	2. VJ 2008 Anzahl Unternehmen
1	2	3	4	5	6	7
Andere Gummiwaren (ohne Bereifungen)						
2513 10 000	Regenerierter Kautschuk in Primärformen oder in Platten, Blättern oder Streifen darunter zum Absatz bestimmt	t 1000 EUR	*	.	.	3 2
2513 20 130	Kautschukmischungen u.a. Formen (z.B. Fäden, Kordeln, Platten, Blätter), aus nichtvulkanisiertem oder vulkanisiertem Kautschuk - Kautschuk mit Zusatz von Ruß oder Siliciumdioxid	t 1000 EUR	53 400 91 144	52 963 88 243	50 850 88 417	12
2513 20 150	- Kautschuklösungen, Dispersionen (ohne solche mit Zusatz von Ruß oder Siliciumdioxid)	t 1000 EUR	.	.	.	2
2513 20 190	- Andere Kautschukmischungen, in Platten, Blättern, Streifen oder in Primärformen	t 1000 EUR	86 164 183 826	88 430 192 812	93 684 200 980	27
2513 20 300	Andere Formen (z.B. Stäbe, Stangen, Rohre) und Waren (z.B. Scheiben, Ringe), aus nichtvulkanisiertem Kautschuk (ohne Rohlaufprofile)	t 1000 EUR	16 471 64 941	16 456 67 115	19 406 69 739	24
2513 20 500	Fäden und Kordeln, aus vulkanisiertem Kautschuk	t 1000 EUR	.	.	.	2
2513 20 703	Platten, Blätter und Streifen, aus vulkanisiertem Weichkautschuk - für Sohlen	t 1000 EUR	7 784	7 051	7 925	4
2513 20 709	- für andere Zwecke	t 1000 EUR	5 024 27 854	4 480 25 377	5 422 34 059	24
2513 20 830	- Stäbe, Stangen und Profile, aus vulkanisiertem Zellkautschuk	t 1000 EUR	3 740 19 532	3 768 20 492	3 864 23 785	5
2513 20 850	- Platten, Blätter und Streifen, für Bodenbeläge und Fußmatten, aus vulkanisiertem Vollkautschuk	t 1000 EUR	.	.	.	1
2513 20 870	- Stäbe, Stangen und Profile, aus vulkanisiertem Vollkautschuk	t 1000 EUR	11 506 85 235	13 043 91 337	12 935 93 147	17
2513 30 300	Rohre und Schläuche, aus vulkanisiertem Weichkautschuk, auch mit Form-, Verschluss- und Verbindungsstücken - Rohre und Schläuche, aus vulkanisiertem Weichkautschuk, - nicht mit anderen Stoffen verstärkt oder ausgerüstet (ohne Form-, Verschluss- oder Verbindungsstücke)	t 1000 EUR	6 077 93 768	6 347 97 361	6 760 104 827	22
2513 30 550	- - mit anderen Stoffen verstärkt oder ausgerüstet (ohne Form-, Verschluss- oder Verbindungsstücke)	t 1000 EUR	2 080 16 644	2 525 18 096	2 447 19 000	7
2513 30 570	- - - mit textilen Spinnstoffen verstärkt oder ausgerüstet	t 1000 EUR	3 611 56 617	3 807 61 286	3 781 61 131	12
2513 30 590	- - - mit anderen Stoffen verstärkt oder ausgerüstet	t 1000 EUR	12 544	15 900	1 245 14 538	4
2513 30 700	- - mit Form-, Verschluss- oder Verbindungsstücken	t 1000 EUR	2 951 49 627	3 287 50 974	3 187 52 347	18
2513 40 300	Förderbänder und Treibriemen, aus vulkanisiertem Kautschuk - Keil- und Zahnriemen	t 1000 EUR	2 288 46 626	2 758 59 518	2 675 55 744	5
2513 40 500	- Förderbänder mit einer Breite von mehr als 20 cm	t 1000 EUR	13 996 58 718	12 566 53 270	14 338 60 166	8
2513 40 750	- Andere Treibriemen - - Synchrontreibriemen	t 1000 EUR	904 49 258	929 49 116	897 48 233	3
2513 40 790	- - Andere Treibriemen (ohne Synchrontreibriemen)	t 1000 EUR	142 4 629	110 3 721	105 3 104	4
2513 50 500	Kautschutierte Gewebe (ohne Reifencordgewebe) - Klebebänder, aus kautschutiertem Gewebe, mit einer Breite von 20 cm oder weniger	t 1000 EUR	2 325 20 900	2 643 23 001	2 535 21 838	6
2513 50 700	- Andere kautschutierte Gewebe, aus Gewirken oder Gestrickten u.a. gewebeähnlichen Erzeugnissen	t 1000 EUR	5 070 37 686	6 840 41 224	6 597 39 891	6

4 Produktion nach Güterarten - Deutschland

Melde-Nr.	Bezeichnung	Einheit	2. VJ 2007	1. VJ 2008	2. VJ 2008	2. VJ 2008 Anzahl Unternehmen
1	2	3	4	5	6	7
2513 60 300	Bekleidung und Bekleidungszubehör, aus vulkanisiertem Weichkautschuk - Handschuhe für chirurgische Zwecke	1000 Paar 1000 EUR	- -	- -	- -	-
2513 60 550	- Handschuhe für den Haushalt und andere Zwecke - - für den Haushalt	1000 Paar 1000 EUR	1
2513 60 590	- - für andere Zwecke	1000 Paar 1000 EUR	2
2513 60 700	- Andere Bekleidung u.a. Bekleidungszubehör	1000 EUR	.	.	.	2
2513 71 500	Waren zu hygienischen oder medizinischen Zwecken u.a. Waren aus Weichkautschuk; Hartkautschuk in allen Formen u. Waren, sowie Abfälle und Bruch - Präservative	1000 St 1000 EUR	111 484 9 997	103 501 11 324	110 230 11 864	4
2513 71 700	- Sauger, Brusthütchen und ähnliche Waren für Kleinkinder	t 1000 EUR	362 18 584	365 .	431 20 335	4
2513 71 900	- Andere Waren zu hygienischen oder medizinischen Zwecken	t 1000 EUR	1 731 26 284	2 112 31 606	2 102 30 612	13
2513 72 000	Bodenbeläge und Fußmatten, aus vulkanisiertem Weichkautschuk	t 1000 EUR	32 318 66 293	32 387 61 838	40 447 71 086	9
2513 73 100	Waren des technischen Bedarfs, aus vulkanisiertem Zellkautschuk, a.n.g.	t 1000 EUR	5 833 44 510	6 707 57 158	7 313 59 635	11
2513 73 210	Radiergummi, Dichtungen, Fender u.a. aufblasbare Waren aus vulkanisiertem Weichkautschuk - Radiergummi	t 1000 EUR	1
2513 73 230	- Dichtungen	t 1000 EUR	17 579 164 674	17 514 168 358	18 519 169 106	59
2513 73 250	- Fender, auch aufblasbar	t 1000 EUR	- -	- -	- -	-
2513 73 270	- Andere aufblasbare Waren	t 1000 EUR	50 4 132	59 4 299	55 4 937	5
2513 73 300	Andere Waren des technischen Bedarfs, für zivile Luftfahrzeuge	t 1000 EUR	2
2513 73 430	Kompensatoren für Rohrleitungen, Gummi-Metallverbindungen, aus vulkanisiertem Weichkautschuk - Kompensatoren für Rohrleitungen	t 1000 EUR	2
2513 73 450	- Gummi-Metallteile für Kraftfahrzeuge	t 1000 EUR	26 020 205 377	28 862 213 459	28 907 218 027	27
2513 73 470	- Formartikel für Kraftfahrzeuge	t 1000 EUR	9 660 112 761	10 268 121 362	10 652 123 916	33
2513 73 490	- Andere Gummi-Metallteile	t 1000 EUR	5 587 60 262	5 344 55 360	6 059 64 393	35
2513 73 605	Andere Waren aus vulkanisiertem Weichkautschuk - Formartikel für andere Zwecke	t 1000 EUR	4 180 67 661	4 677 70 888	4 456 70 707	51
2513 73 607	- Walzenbezüge	t 1000 EUR	2 010 46 381	2 113 51 387	2 207 48 662	20
2513 73 609	- Andere Waren für andere Zwecke, a.n.g.	t 1000 EUR	11 084 40 871	10 001 50 385	15 285 60 251	20
2513 73 790	Hartkautschuk in allen Formen (einschl. Abfällen und Bruch); Waren aus Hartkautschuk	t 1000 EUR	1 498 4 997	1 482 5 038	1 627 5 976	5
2513 80 000	Abfälle, Bruch und Schnitzel von Weichkautschuk, auch zu Pulver oder Granulat zerkleinert	1000 EUR	1 137	1 777	2 257	4
2513 90 000	Reparatur- und Instandhaltungsarbeiten an sonstigen Gummiwaren (ohne Bereifungen)	1000 EUR	8 722	8 507	8 563	6
Kunststoffwaren						
2521 10 500	Monofile mit einem größten Durchmesser von mehr als 1 mm, Stäbe, Stangen und Profile, nicht weiter bearbeitet, aus Kunststoffen - aus Polymeren des Ethylens darunter zum Absatz bestimmt	t t 1000 EUR	18 985 18 985 77 688	21 351 21 351 74 674	22 300 22 300 71 762	26 26

4 Produktion nach Güterarten - Deutschland

Melde-Nr.	Bezeichnung	Einheit	2. VJ 2007	1. VJ 2008	2. VJ 2008	2. VJ 2008 Anzahl Unternehmen
1	2	3	4	5	6	7
2521 10 703	- aus Polymeren des Vinylchlorids - - Fenster- und Türprofile darunter zum Absatz bestimmt	t t 1000 EUR	* 166 004 163 099 341 371	143 423 140 483 288 029	181 875 178 636 364 074	27 27
2521 10 709	- - Andere Stäbe, Stangen und Profile darunter zum Absatz bestimmt	t t 1000 EUR	* 32 205 31 184 87 571	26 323 25 631 75 746	30 080 29 187 81 401	55 55
2521 10 903	- aus anderen Kunststoffen - - Fenster- und Türprofile darunter zum Absatz bestimmt	t t 1000 EUR	* 27 758 27 758 79 597	24 252 24 252 69 706	.	13 13
2521 10 905	- - Andere Stäbe, Stangen und Profile, aus faserverstärkten Kunststoffen darunter zum Absatz bestimmt	t t 1000 EUR	* 2 798 2 798 21 031	3 315 3 315 22 401	3 552 3 552 25 642	9 9
2521 10 909	- - Andere Stäbe, Stangen und Profile, aus anderen Kunststoffen darunter zum Absatz bestimmt	t t 1000 EUR	* 14 687 14 501 76 948	17 740 17 576 91 611	19 118 19 027 92 974	53 53
2521 21 300	Rohre, Schläuche und Formstücke sowie Verschluss- und Verbindungs- stücke aus Kunststoffen Kunstdärme; Rohre und Schläuche, nicht biegsam, aus Kunststoffen - Kunstdärme aus gehärteten Eiweißstoffen oder aus Cellulosekunststoffen darunter zum Absatz bestimmt	t t 1000 EUR	* 3 857 3 857 63 269	3 805 3 805 61 351	3 826 3 826 63 245	7 7
2521 21 530	- - Rohre und Schläuche, nicht biegsam, aus Polymeren des Ethylens, Propylens und des Vinylchlorids - - aus Polymeren des Ethylens darunter zum Absatz bestimmt	t t 1000 EUR	* 49 124 130 234	42 828 105 212	46 825 116 601	28 28
2521 21 550	- - aus Polymeren des Propylens darunter zum Absatz bestimmt	t t 1000 EUR	* 24 091 64 329	22 418 64 171	22 955 67 980	23 23
2521 21 570	- - aus Polymeren des Vinylchlorids darunter zum Absatz bestimmt	t t 1000 EUR	* 56 898 109 318	50 612 95 375	55 753 105 657	46 46
2521 21 705	- - Rohre und Schläuche, nicht biegsam, aus anderen Kunststoffen - - aus faserverstärkten Kunststoffen darunter zum Absatz bestimmt	t t 1000 EUR	* 18 105 18 105 44 290	16 661 16 661 40 750	24 113 24 113 50 890	16 16
2521 21 709	- - aus anderen Kunststoffen darunter zum Absatz bestimmt	t t 1000 EUR	* 11 869 22 109	11 404 24 915	11 941 27 821	27 27
2521 22 200	Rohre und Schläuche, biegsam; Form-, Verschluss- oder Verbindungsstücke, aus Kunststoffen - Rohre und Schläuche, biegsam, die einem Druck von 27,6 Mpa oder mehr standhalten darunter zum Absatz bestimmt	t t 1000 EUR	*	2 2
2521 22 353	- - Andere Rohre und Schläuche, biegsam, nicht verstärkt, aus Kunststoffen - - ohne Form-, Verschluss- oder Verbindungsstücke - - aus Polymeren des Vinylchlorids darunter zum Absatz bestimmt	t t 1000 EUR	* 19 615 19 615 45 127	16 875 16 875 40 758	22 033 22 033 51 628	19 19
2521 22 355	- - - aus Polyamiden darunter zum Absatz bestimmt	t t 1000 EUR	* 1 620 1 620 19 870	1 770 1 770 20 921	1 456 1 456 16 414	11 11
2521 22 357	- - - aus Polymeren des Ethylens darunter zum Absatz bestimmt	t t 1000 EUR	* 45 716 98 035	35 307 81 779	46 747 101 578	23 23
2521 22 359	- - - aus anderen Kunststoffen darunter zum Absatz bestimmt	t t 1000 EUR	* 15 751 76 313	13 281 78 897	15 032 79 436	26 26
2521 22 370	- - mit Form-, Verschluss- oder Verbindungsstücken darunter zum Absatz bestimmt	t t 1000 EUR	* 4 952 4 952 6 193	4 873 4 873 6 612	5 117 5 117 6 906	8 8
2521 22 500	- Andere Rohre und Schläuche, biegsam, a.n.g. darunter zum Absatz bestimmt	t t 1000 EUR	* 7 320 50 603	7 517 62 698	10 693 84 380	22 22
2521 22 700	- Form-, Verschluss- oder Verbindungsstücke darunter zum Absatz bestimmt	t t 1000 EUR	* 13 876 122 560	12 749 118 759	13 967 126 184	51 50

4 Produktion nach Güterarten - Deutschland

Melde-Nr.	Bezeichnung	Einheit	2. VJ 2007	1. VJ 2008	2. VJ 2008	2. VJ 2008 Anzahl Unternehmen
1	2	3	4	5	6	7
	Tafeln, Platten, Folien, Filme, Bänder und Streifen, aus nicht geschäumten Kunststoffen, weder verstärkt noch geschichtet und ohne Unterlage					
	- Tafeln, Folien u.ä., aus Polymeren des Ethylens					
	- mit einer Dicke von 0,125 mm oder weniger	t	*			
2521 30 130	- mit einer Dichte von weniger als 0,94	t	201 497	203 694	209 555	69
	darunter zum Absatz bestimmt	t	164 816	168 036	171 912	65
		1000 EUR	358 419	369 831	388 227	
2521 30 150	- mit einer Dichte von 0,94 oder mehr	t	37 736	37 650	40 644	27
	darunter zum Absatz bestimmt	t	33 320	33 349	36 044	24
		1000 EUR	75 953	83 852	90 261	
	- mit einer Dicke von mehr als 0,125 mm					
2521 30 173	- mit einer Dichte von weniger als 0,94	t	46 943	46 128	46 708	27
	darunter zum Absatz bestimmt	t	45 327	44 466	44 983	25
		1000 EUR	83 823	83 245	87 210	
2521 30 175	- mit einer Dichte von 0,94 oder mehr	t				25
	darunter zum Absatz bestimmt	t	21 187	23 353	24 283	25
		1000 EUR	60 315	66 723	68 598	
	- Tafeln, Folien u.ä., aus Polymeren des Propylens mit einer Dicke von 0,1 mm oder weniger					
2521 30 210	- biaxial orientiert	t	24 346	24 051	23 557	10
	darunter zum Absatz bestimmt	t	24 346	24 051	23 557	10
		1000 EUR	66 972	67 464	68 002	
2521 30 230	- Andere Tafeln, Folien u.ä.	t	29 223	28 570	28 154	20
	darunter zum Absatz bestimmt	t	27 527	26 935	26 739	19
		1000 EUR	59 506	63 752	62 810	
	- mit einer Dicke von mehr als 0,1 mm					
	- mit einer Breite von mehr als 5 mm bis 20 mm für Verpackungszwecke					
2521 30 250	- Zierbänder	t	.	.	.	1
	für Verpackungszwecke	t	.	.	.	1
	darunter zum Absatz bestimmt	t	.	.	.	1
		1000 EUR	.	.	.	
2521 30 270	- Andere Bänder	t	4 197	3 950	4 207	4
	für Verpackungszwecke	t	4 197	3 950	4 207	4
	darunter zum Absatz bestimmt	t	9 742	9 440	9 870	
		1000 EUR				
2521 30 290	- Andere Platten, Folien, Streifen und Bänder	t	20 872	25 623	24 635	25
	darunter zum Absatz bestimmt	t	16 926	21 715	20 875	21
		1000 EUR	46 378	61 439	61 994	
	- Tafeln, Folien u.ä., aus Polymeren des Styrols					
2521 30 303	- mit einer Dicke von 1 mm oder weniger	t	31 016	29 727	32 313	16
	darunter zum Absatz bestimmt	t	14 842	15 252	15 742	12
		1000 EUR	21 486	23 463	25 304	
2521 30 305	- mit einer Dicke v. m. als 1 mm	t	39 202	39 163	40 382	19
	darunter zum Absatz bestimmt	t	32 154	32 587	34 075	17
		1000 EUR	78 334	80 875	84 536	
	- Tafeln, Folien u.ä., aus Polymeren des Vinylchlorids					
	- mit einem Gehalt an Weichmachern von 6 GHT oder mehr					
2521 30 350	- mit einer Dicke von 1 mm oder weniger	t	40 009	40 024	42 763	11
	darunter zum Absatz bestimmt	t	40 009	40 024	42 763	11
		1000 EUR	166 482	176 931	193 756	
2521 30 360	- mit einer Dicke von mehr als 1 mm	t	442	451	659	4
	darunter zum Absatz bestimmt	t	442	451	659	4
		1000 EUR	1 630	1 509	1 909	
	- mit einem Gehalt an Weichmachern von weniger als 6 GHT					
2521 30 370	- mit einer Dicke von 1 mm oder weniger	t				8
	darunter zum Absatz bestimmt	t	65 471	63 360	65 281	8
		1000 EUR	146 826	148 196	152 922	
2521 30 380	- mit einer Dicke von mehr als 1 mm	t	16 491	17 300	16 529	11
	darunter zum Absatz bestimmt	t	16 491	17 300	16 529	11
		1000 EUR	35 497	37 799	33 092	
	- Tafeln, Folien u.ä., aus Methylmethacrylat und aus anderen Acrylpolymeren					
2521 30 530	- aus Methylmethacrylat	t				11
	darunter zum Absatz bestimmt	t	26 724	26 613	26 608	11
		1000 EUR	85 505	80 690	82 808	
2521 30 590	- aus anderen Acrylpolymeren	t	5 240	5 139	6 438	4
	darunter zum Absatz bestimmt	t	5 240	5 139	6 438	4
		1000 EUR	25 726	24 763	27 028	

4 Produktion nach Güterarten - Deutschland

Melde-Nr.	Bezeichnung	Einheit	2. VJ 2007	1. VJ 2008	2. VJ 2008	2. VJ 2008
						Anzahl Unternehmen
1	2	3	4	5	6	7
2521 30 610	- Tafeln, Folien u.ä., aus Polycarbonaten, Polyethylenterephthalat, ungesättigten Polyestern und aus anderen Polyestern - - aus Polycarbonaten darunter zum Absatz bestimmt	t	.	.	.	12
		t	5 672	4 983	5 674	12
		1000 EUR	30 353	31 487	34 364	
2521 30 620	- - aus Polyethylenterephthalat darunter zum Absatz bestimmt	t	.	.	.	15
		t	21 651	21 520	21 403	15
		1000 EUR	62 393	62 841	59 115	
2521 30 630	- - aus ungesättigten Polyestern darunter zum Absatz bestimmt	t	.	.	.	2
		t	113	101	.	2
		1000 EUR	695	593	.	
2521 30 690	- - aus anderen Polyestern darunter zum Absatz bestimmt	t	.	.	275	4
		t	464	414	.	3
		1000 EUR	2 443	2 057	635	
2521 30 710	- Folien, Bänder oder Streifen, Tafeln u.ä., aus Cellulose oder ihren chemischen Derivaten - - aus regenerierter Cellulose - - mit einer Dicke von weniger als 0,75 mm, nicht bedruckt darunter zum Absatz bestimmt	t	.	.	.	1
		t	.	.	.	1
		1000 EUR	.	.	.	
2521 30 720	- - - mit einer Dicke von weniger, als 0,75 mm, bedruckt darunter zum Absatz bestimmt	t	.	.	.	1
		t	.	.	.	1
		1000 EUR	.	.	.	
2521 30 730	- - Andere Tafeln, Folien u.ä. darunter zum Absatz bestimmt	t	-	-	-	-
		t	-	-	-	-
		1000 EUR	-	-	-	
2521 30 740	- - Tafeln, Folien u.ä., aus Vulkanfaser darunter zum Absatz bestimmt	t	514	.	.	2
		t	514	.	.	2
		1000 EUR	2 559	3 007	.	
2521 30 760	- - - aus Celluloseacetaten - - - Filmunterlagen in Rollen oder Streifen darunter zum Absatz bestimmt	t	.	.	.	1
		t	.	.	.	1
		1000 EUR	.	.	.	
2521 30 770	- - - Folien, Filme, Bänder oder Streifen, auch in Rollen darunter zum Absatz bestimmt	t	523	538	555	3
		t	523	538	555	3
		1000 EUR	6 829	6 250	5 664	
2521 30 790	- - Tafeln, Folien u.ä., aus anderen Cellulosederivaten darunter zum Absatz bestimmt	t	-	-	-	-
		t	-	-	-	-
		1000 EUR	-	-	-	
2521 30 810	- Tafeln, Folien u.ä., aus anderen Kunststoffen - - aus Polyvinylbutyral darunter zum Absatz bestimmt	t	.	.	.	3
		t	12 736	13 862	13 638	3
		1000 EUR	56 382	61 283	64 359	
2521 30 820	- - aus Polyamiden darunter zum Absatz bestimmt	t	9 396	9 267	9 731	10
		t	38 746	40 161	40 634	10
		1000 EUR				
2521 30 830	- - aus Aminoharzen darunter zum Absatz bestimmt	t	.	.	.	1
		t	.	.	.	1
		1000 EUR	.	.	.	
2521 30 840	- - aus Phenolharzen darunter zum Absatz bestimmt	t	-	-	-	-
		t	-	-	-	-
		1000 EUR	-	-	-	
2521 30 860	- - aus Kondensationspolymerisations- und Umlagerungspolymerisationserzeugnissen, auch chemisch modifiziert darunter zum Absatz bestimmt	t	.	.	.	1
		t	.	.	.	1
		1000 EUR	.	.	.	
2521 30 870	- - aus Additionspolymerisationserzeugnissen darunter zum Absatz bestimmt	t	.	.	.	4
		t	.	.	.	4
		1000 EUR	.	.	.	
2521 30 900	- Andere Tafeln, Folien u.ä., aus anderen Kunststoffen, weder verstärkt noch geschichtet darunter zum Absatz bestimmt	t	.	30 136	32 492	20
		t	28 891	28 270	30 555	19
		1000 EUR	92 378	93 086	100 222	
2521 41 200	Andere Tafeln, Platten, Folien, Filme, Bänder und Streifen, aus Zellkunststoff - aus Polymeren des Styrols darunter zum Absatz bestimmt	t	59 148	51 330	67 723	41
		t	185 221	157 652	65 773	40
		1000 EUR		206 613		
2521 41 300	- aus Polymeren des Vinylchlorids darunter zum Absatz bestimmt	t	17 244	17 342	16 918	13
		t	17 244	17 342	16 918	13
		1000 EUR	53 914	54 503	53 006	
2521 41 500	- aus Polyurethanen darunter zum Absatz bestimmt	t	52 579	52 088	56 991	72
		t	52 342	51 841	56 590	71
		1000 EUR	220 736	219 571	238 212	

4 Produktion nach Güterarten - Deutschland

Melde-Nr.	Bezeichnung	Einheit	2. VJ 2007	1. VJ 2008	2. VJ 2008	2. VJ 2008 Anzahl Unternehmen
1	2	3	4	5	6	7
2521 41 700	- aus regenerierter Cellulose darunter zum Absatz bestimmt	t t 1000 EUR	1 1
2521 41 800	- aus Epoxidharzen u.a. Zellkunst- stoffen darunter zum Absatz bestimmt	t t 1000 EUR	2 942 2 942 25 143	3 139 28 343	2 990 27 922	15 15
2521 42 330	Andere Tafeln, Platten, Folien, Filme, Bänder und Streifen, aus Polyester (ohne solche aus Zellkunststoff) - aus faserverstärktem Polyester darunter zum Absatz bestimmt	t t 1000 EUR	15 400 39 441	16 550 43 848	15 763 41 388	11 11
2521 42 370	- aus anderem Polyester darunter zum Absatz bestimmt	t t 1000 EUR	3 3
2521 42 530	Andere Tafeln, Platten, Folien, Filme, Bänder und Streifen, aus Phenolharzen (ohne solche aus Zellkunststoff) - aus faserverstärkten Phenolharzen darunter zum Absatz bestimmt	t t 1000 EUR	97 968	. .	107 1 016	3 3
2521 42 570	- aus anderen Phenolharzen darunter zum Absatz bestimmt	t t 1000 EUR	1 571 1 571 14 601	1 953 1 953 15 666	1 899 1 899 15 546	4 4
2521 42 750	aus Aminoharzen und aus anderen Polymerisationserzeugnissen - Hochdruckschichtpreßstoffe mit Dekorschicht auf einer oder beiden Seiten, aus Aminoharzen, geschichtet darunter zum Absatz bestimmt	t 1000 m ² t 1000 m ² 1000 EUR	21 279 14 658 16 130 10 035 59 637	22 689 15 872 16 915 10 690 61 229	22 658 15 814 16 968 10 701 65 104	10 10
2521 42 790	- Andere Tafeln, Folien u.ä., aus Aminoharzen und aus anderen Polymerisationserzeugnissen darunter zum Absatz bestimmt	t 1000 m ² t 1000 m ² 1000 EUR	. . 4 001 16 498 22 199	. . 3 963 20 807 21 434	. . 3 663 17 879 20 324	7 7
2521 42 801	Andere Tafeln, Platten, Folien, Filme, Bänder und Streifen (ohne solche aus Zellkunststoff, Kondensationspolymerisations-, Umlagerungspolymerisations- und Additionspolymerisationserzeugnissen) - aus Polyvinylchlorid/Polyethylen darunter zum Absatz bestimmt	t t 1000 EUR	27 024 27 024 45 710	30 330 30 330 53 137	. . 53 957	8 8
2521 42 803	- aus Polyamid/Polyethylen darunter zum Absatz bestimmt	t t 1000 EUR	34 690 137 334	32 622 134 118	35 643 138 907	15 15
2521 42 805	- aus Polypropylen/Polyethylen darunter zum Absatz bestimmt	t t 1000 EUR	9 392 9 392 49 629	9 038 48 612	9 325 51 362	23 23
2521 42 807	- aus Polyethylen/Polyethylen- terephthalat darunter zum Absatz bestimmt	t t 1000 EUR	12 998 12 998 39 479	18 132 50 901	21 877 58 920	12 12
2521 42 809	- aus anderen Verbunden darunter zum Absatz bestimmt	t t 1000 EUR	58 589 58 589 178 137	43 917 43 917 144 872	43 342 43 342 145 963	20 20
2521 91 000	Installation von Rohren und Schläuchen aus Kunststoffen, einschl. Verlegen von Rohrnetzen aus Kunststoffen in Industrieanlagen	1000 EUR	1 574	1 192	1 574	3
2521 92 000	Reparatur und Instandhaltung von Rohren, Schläuchen und Rohrnetzen aus Kunststoffen in Industrieanlagen Verpackungsmittel aus Kunststoffen Säcke, Beutel (einschl. Tüten), aus Polymeren des Ethylens	1000 EUR	-	-	-	-
2522 11 020	- mit einem Gewicht von 120 g/m ² oder weniger	t 1000 EUR	51 025 132 756	48 691 138 879	47 808 136 876	58
2522 11 030	- Mülltonnensäcke mit einem Gewicht von 120 g/m ² oder weniger	t 1000 EUR	2 981 6 396	2 992 6 289	3 019 7 589	10

4 Produktion nach Güterarten - Deutschland

Melde-Nr.	Bezeichnung	Einheit	2. VJ 2007	1. VJ 2008	2. VJ 2008	2. VJ 2008 Anzahl Unternehmen
1	2	3	4	5	6	7
2522 11 050	- Sehr strapazierfähige Beutel mit einem Gewicht von mehr als 120 g/m ²	t 1000 EUR	17 080 64 432	19 344 69 648	19 672 68 931	29
2522 11 060	- Tragebeutel	t 1000 EUR	22 121 50 065	18 880 44 372	20 436 49 061	16
2522 11 070	- Andere Säcke und Beutel (einschl. Tüten)	t 1000 EUR	20 808 36 631	37 895 77 634	39 910 79 911	13
2522 12 030	Säcke, Beutel (einschl. Tüten), aus Polyvinylchlorid und anderen Kunststoffen (ohne solche aus Polymeren des Ethylens) - mit einem Gewicht von 120 g/m ² oder weniger	t 1000 EUR	4 004 21 487	4 325 21 219	4 159 20 338	13
2522 12 050	- Mülltonnensäcke mit einem Gewicht von 120 g/m ² oder weniger	t 1000 EUR	-	-	-	-
2522 12 070	- Sehr strapazierfähige Beutel mit einem Gewicht von mehr als 120 g/m ²	t 1000 EUR	161 1 324	167 1 426	172 1 497	4
2522 12 090	- Andere Säcke und Beutel (einschl. Tüten)	t 1000 EUR	2 665 7 091	3 734 8 000	3 150 7 848	6
2522 13 000	Dosen, Kisten, Verschlüsse u.ä. Waren, aus Kunststoffen	t 1000 EUR	114 875 377 116	117 611 381 924	121 884 395 987	139
2522 14 503	Ballons, Flaschen, Flakons u.ä. Waren, aus Kunststoffen - mit einem Fassungsvermögen von 2 l oder weniger - - aus Polyethylen	1000 St 1000 EUR	2 069 665 159 451	2 026 017 157 592	2 053 499 159 326	51
2522 14 505	- - aus Polypropylen	1000 St 1000 EUR	607 950 21 580	523 554 27 567	589 736 25 544	16
2522 14 507	- - aus Polyvinylchlorid	1000 St 1000 EUR	62 898 4 543	55 256 4 183	63 934 4 494	10
2522 14 509	- - aus anderen Kunststoffen	1000 St 1000 EUR	1 638 186 85 454	1 411 469 75 649	1 688 641 89 558	19
2522 14 703	- mit einem Fassungsvermögen von mehr als 2 l - - aus Polyethylen	1000 St 1000 EUR	23 140 19 521	24 372 21 851	24 793 20 585	14
2522 14 709	- - aus anderen Kunststoffen	1000 St 1000 EUR	93 112 48 436	91 272 50 417	98 991 56 332	9
2522 15 210	Spulen, Spindeln, Hülsen u.ä. Warenträger, Stöpsel, Deckel, Kapseln u.ä. Verschlüsse, Netze, aus Kunststoffen - Spulen u.ä. Unterlagen, für fotografische und kinematografische Filme oder für Tonträger und Aufzeichnungsträger	t 1000 EUR	.	.	.	2
2522 15 230	- Andere Spulen, Spindeln, Hülsen u.ä. Warenträger	t 1000 EUR	20 064 109 934	20 868 117 880	21 642 121 310	71
2522 15 250	- Verschluss- oder Flaschenkapseln	t 1000 EUR	4 281 24 532	4 251 25 069	4 302 23 937	27
2522 15 270	- Stöpsel, Deckel u.ä. Verschlüsse	t 1000 EUR	80 198 326 303	84 627 339 826	88 073 344 112	111
2522 15 280	- Gespritzte Netze in Schlauchform	t 1000 EUR	.	.	.	1
2522 15 430	Andere Transport- oder Verpackungsmittel, aus Kunststoffen - Sicherheitsbehälter für den Transport von Gefahrgut	1000 St 1000 EUR	2 138 13 323	2 100 13 048	1 973 13 257	7
2522 15 450	- Fässer mit einem Fassungsvermögen von 5 bis 300 l	1000 St 1000 EUR	1 867 33 832	1 884 34 244	1 862 34 934	10
2522 15 470	- Andere Transportbehälter mit einem Fassungsvermögen von 5 bis 300 l	1000 St 1000 EUR	65 962 74 448	56 985 74 001	59 636 77 189	24
2522 15 820	- Fässer mit einem Fassungsvermögen über 300 l	1000 St 1000 EUR	27 2 753	23 2 342	23 2 547	5
2522 15 830	- Andere Transportbehälter - - aus faserverstärkten Kunststoffen	1000 St 1000 EUR	406	132	984	4
2522 15 840	- - aus anderen Kunststoffen	1000 St 1000 EUR	744 73 523	727 71 444	736 74 306	9

4 Produktion nach Güterarten - Deutschland

Melde-Nr.	Bezeichnung	Einheit	2. VJ 2007	1. VJ 2008	2. VJ 2008	2. VJ 2008 Anzahl Unternehmen
1	2	3	4	5	6	7
2522 15 850	- Müll- und Abfalltransportbehälter - - aus faserverstärkten Kunststoffen	1000 St 1000 EUR	.	.	.	2
2522 15 860	- - aus anderen Kunststoffen	1000 St 1000 EUR	1 803 45 396	2 791 56 669	3 152 67 062	11
2522 15 870	- Andere Transport- und Verpackungsmittel, a.n.g. - - aus faserverstärkten Kunststoffen	1000 St 1000 EUR	152 5 141	157 4 588	160 5 585	7
2522 15 880	- - aus anderen Kunststoffen Baubedarfsartikel aus Kunststoffen	1000 St 1000 EUR	78 793	85 200	84 565	59
2523 11 550	Bodenbeläge, Wand- oder Deckenverkleidungen, aus Kunststoffen - aus Polymeren des Vinylchlorids - - bestehend aus einem Träger, mit Polyvinylchlorid getränkt, bestrichen oder überzogen	1000 m² 1000 EUR	9 754 23 656	8 288 24 465	8 843 25 641	4
2523 11 593	- - Andere Bodenbeläge, Wand- oder Deckenverkleidungen - - - homogen, auch mehrschichtig	1000 m² 1000 EUR	2 440 22 446	2 228 19 948	2 125 18 462	4
2523 11 596	- - - mehrschichtig, heterogen, oder auf Unterlage aus nicht-textilen Stoffen	1000 m² 1000 EUR	732 2 297	1 192 6 503	1 025 6 519	3
2523 11 900	- aus anderen Kunststoffen	1000 m² 1000 EUR	393 2 883	432 3 019	469 3 375	4
2523 12 500	Badewannen, Duschen, Waschbecken, Bidets, Klosettschüsseln, -sitze und -deckel, Spülkästen u.ä. Waren zu sanitären oder hygienischen Zwecken, aus Kunststoffen - Badewannen, Duschen und Waschbecken	1000 St 1000 EUR	292 53 798	306 49 363	328 52 122	20
2523 12 700	- Klosettsitze und -deckel	1000 St 1000 EUR	1 014 12 095	995 12 303	1 074 13 414	6
2523 12 900	- Bidets, Klosettschüsseln, Spülkästen u.ä. Waren zu sanitären oder hygienischen Zwecken	1000 St 1000 EUR	2 066 85 237	2 236 89 904	2 090 85 076	16
2523 13 030	Tanks, Bottiche, Sammel- u.ä. Behälter; Behälter für den Baubedarf (ohne Fässer und Transportbehälter), mit einem Fassungsvermögen von mehr als 300 l, aus Kunststoffen - aus faserverstärkten Kunststoffen	1000 St 1000 EUR	8 11 452	7 8 935	9 13 362	19
2523 13 070	- aus anderen Kunststoffen	1000 St 1000 EUR	63 27 287	51 27 640	53 27 306	28
2523 14 550	Türen, Fenster und deren Rahmen, Verkleidungen und Schwellen; Fensterläden, Jalousien u.ä. Waren und Teile dafür, aus Kunststoffen - Fenster und deren Rahmen, Verkleidungen, Fensterbänke	1000 St 1000 EUR	2 551 523 427	1 966 414 223	2 619 561 067	355
2523 14 570	- Türen und deren Rahmen, Verkleidungen und Schwellen	1000 St 1000 EUR	170 70 033	170 62 228	201 76 936	140
2523 14 700	- Fensterläden, Jalousien (einschl. Jalousetten) u.ä. Waren, Teile dafür	1000 St 1000 EUR	5 167 81 221	4 163 60 942	4 928 85 600	109
2523 15 510	Beschläge, Dübel, Außen- und Innenwandverkleidungen und andere Baubedarfsartikel aus Kunststoffen - Beschläge u.ä. Waren des Baubedarfs zur bleibenden Befestigung an Türen, Fenstern, Treppen, Wänden oder anderen Gebäudeteilen - - Außenwandverkleidungen, Platten, Nut- und Federprofile - - - aus faserverstärkten Kunststoffen	t 1000 EUR	681 2 783	676 2 600	744 2 661	5
2523 15 520	- - - aus anderen Kunststoffen	t 1000 EUR	8 885 41 201	6 930 34 526	9 816 42 583	24
2523 15 550	- - Innenwandverkleidungen	t 1000 EUR	4 901 17 083	4 720 17 166	4 907 16 931	8

4 Produktion nach Güterarten - Deutschland

Melde-Nr.	Bezeichnung	Einheit	2. VJ 2007	1. VJ 2008	2. VJ 2008	2. VJ 2008 Anzahl Unternehmen
1	2	3	4	5	6	7
2523 15 580	- - Baubedarfsartikel (z.B. Beschläge und Dachelemente, Dachoberlichter, Rahmen für Dachoberlichter, Balkonverkleidungen) - - - aus faserverstärkten Kunststoffen	t 1000 EUR	2 487 21 128	2 280 18 977	3 407 27 776	8
2523 15 590	- - - aus anderen Kunststoffen	t 1000 EUR	4 189 45 843	3 582 40 327	4 477 50 904	29
2523 15 905	- Andere Baubedarfsartikel, aus Kunststoffen, a.n.g. - Dübel u.a. Wandbefestigungsartikel (z.B. Kabelkanäle für elektrische Leitungen)	t 1000 EUR	9 448 43 508	8 589 39 932	9 421 42 053	20
2523 15 909	- - Andere Baubedarfsartikel, a.n.g.	t 1000 EUR	38 322 112 439	36 664 107 188	42 978 123 121	75
2523 20 000	Vorgefertigte Gebäude aus Kunststoffen	m ² St 1000 EUR	17 340 546 3 489	.	871 46 1 283	3
2523 90 000	Installation von selbstgefertigten Fertigbauteilen, Ausbauelementen und Fertigteilbauten aus Kunststoff	1000 EUR	15 977	.	26 252	12
	Andere Kunststoffwaren					
2524 10 000	Bekleidung und Bekleidungszubehör (einschl. Handschuhen), aus Kunststoffen	1000 EUR	6 825	7 729	6 952	13
2524 21 300	Tafeln, Platten, Folien, Filme, Bänder, Streifen, selbstklebend, in Rollen mit einer Breite von 20 cm oder weniger, aus Kunststoffen - Bänder, Streifen mit nichtvulkanisiertem Natur- oder synthetischem Kautschuk bestrichen darunter zum Absatz bestimmt	t t 1000 EUR	19 503 19 503 116 064	20 003 20 003 118 525	19 402 19 402 114 962	12 12
2524 21 550	- Tafeln, Platten, Folien, Filme, aus Polyester und aus Kondensationspolymerisations- und Umlagerungspolymerisationserzeugnissen - aus Polyester darunter zum Absatz bestimmt	t t 1000 EUR	141 141 1 386	116 116 1 321	145 145 1 117	3 3
2524 21 590	- - aus Kondensations- und Umlagerungspolymerisationserzeugnissen darunter zum Absatz bestimmt	t t 1000 EUR	.	.	.	2 1
2524 21 750	- Tafeln, Platten, Folien, Filme, aus Polymeren des Vinylchlorids und aus anderen Additionspolymerisationserzeugnissen - - aus Polymeren des Vinylchlorids darunter zum Absatz bestimmt	t t 1000 EUR	.	.	.	4 4
2524 21 790	- - aus anderen Additionspolymerisationserzeugnissen darunter zum Absatz bestimmt	t t 1000 EUR	.	.	.	1 1
2524 21 900	- Andere Tafeln, Platten, Folien, Filme, in Rollen mit einer Breite von 20 cm oder weniger, aus anderen Kunststoffen darunter zum Absatz bestimmt	t t 1000 EUR	3 540 36 464	3 965 41 054	4 009 41 451	13 13
2524 22 300	Tafeln, Platten, Folien, Filme, Bänder, Streifen, selbstklebend, mit einer Breite von mehr als 20 cm, aus Kunststoffen - weiter als nur oberflächenbearbeitet oder anders als nur quadratisch oder rechteckig zugeschnitten (z.B. mit abgerundeten Ecken oder rund) darunter zum Absatz bestimmt	t t 1000 EUR	3 789 3 789 42 068	3 712 3 712 37 530	4 120 4 120 43 744	16 16
2524 22 550	- aus Kondensationspolymerisations- und Umlagerungspolymerisationserzeugnissen - - aus Polyester darunter zum Absatz bestimmt	t t 1000 EUR	532 532 3 536	.	.	2 2
2524 22 590	- - aus anderen Kondensationspolymerisations- und Umlagerungspolymerisationserzeugnissen darunter zum Absatz bestimmt	t t 1000 EUR	.	.	.	1 1
2524 22 700	- aus Additionspolymerisationserzeugnissen darunter zum Absatz bestimmt	t t 1000 EUR	.	.	.	4 4

4 Produktion nach Güterarten - Deutschland

Melde-Nr.	Bezeichnung	Einheit	2. VJ 2007	1. VJ 2008	2. VJ 2008	2. VJ 2008 Anzahl Unternehmen
1	2	3	4	5	6	7
2524 22 900	- Andere Tafeln, Platten, Folien, Filme, Bänder, Streifen, selbstklebend, mit einer Breite von mehr als 20 cm, aus Kunststoffen darunter zum Absatz bestimmt	t * 1000 EUR	3 126 25 864	3 357 26 771	3 370 26 858	13 13
	Geschirr, andere Haushalts-, Hygiene- und Toilettengegenstände, aus Kunststoffen					
	- Geschirr und andere Artikel für den Tisch- oder Küchengebrauch					
2524 23 230	- - Tischtücher	t 1000 EUR	:	:	:	1
2524 23 250	- - Lebensmittelbehälter	t 1000 EUR	958 8 164	970 8 989	1 064 9 357	11
2524 23 290	- - Anderes Geschirr und andere Artikel für den Tisch- oder Küchengebrauch	t 1000 EUR	22 945 76 674	21 631 72 745	23 991 79 466	51
2524 23 300	- Schwämme aus regenerierter Cellulose	t 1000 EUR	:	:	:	3
2524 23 500	- Andere Haushalts- oder Hauswirtschaftsartikel und Toilettenartikel, aus regenerierter Cellulose	t 1000 EUR	:	:	:	2
	- Andere Haushalts-, Hygiene- und Toilettenartikel, aus anderen Kunststoffen					
2524 23 750	- - Andere Toiletten- und Hygieneartikel	t 1000 EUR	3 565 28 909	3 152 30 127	3 053 31 583	39
2524 23 790	- - Andere Haushaltsartikel	t 1000 EUR	25 595 115 401	24 311 114 524	25 401 112 103	93
2524 24 000	Teile für Beleuchtungskörper, Werbeleuchten, Leuchtschilder, beleuchtete Namensschilder, aus Kunststoffen	t 1000 EUR	18 523	16 034	20 291	44
2524 25 500	Sicherheitskopfbedeckungen aus Kunststoff, Metall u.a. Stoffen	1000 St 1000 EUR	1 540 22 421	1 540 21 369	1 584 22 570	7
2524 25 900	Andere Hüte und Kopfbedeckungen, aus Kautschuk oder Kunststoff	1000 St 1000 EUR	:	:	:	2
2524 26 000	Isolierteile aus Kunststoffen, für elektrische Maschinen, Apparate, Geräte oder Installationen (ohne elektrische Isolatoren)	t 1000 EUR	11 135 90 682	11 451 97 677	11 820 100 401	45
	Büro- oder Schulartikel, aus Kunststoffen					
	- Schreib- oder Zeichenutensilien					
2524 27 053	- - Radiergummi aus Kunststoff	t 1000 EUR	387 2 333	538 2 902	577 3 051	4
2524 27 059	- - Andere Schreib- oder Zeichenutensilien	t 1000 EUR	442 4 698	321 3 034	420 3 895	6
2524 27 070	- Ringhefte, Aktentaschen, Schnellhefter	t 1000 EUR	7 663 46 942	7 070 41 141	7 021 40 972	29
2524 27 090	- Andere Büro- oder Schulartikel	t 1000 EUR	5 498 30 659	6 125 33 249	6 061 33 750	42
	Beschläge, Statuetten und andere Ziergegenstände, Abwassersiebe und andere Waren aus Kunststoffen					
	- Beschläge für Möbel, Karosserien und dergleichen					
	- - für Möbel					
2524 28 253	- - - Innenbeschläge	t 1000 EUR	4 118 31 354	3 558 33 579	3 096 32 927	26
2524 28 255	- - - Außenbeschläge	t 1000 EUR	1 374 17 674	1 493 19 463	1 497 19 202	14
2524 28 290	- - für Karosserien und dergleichen	t 1000 EUR	1 422 6 878	1 467 7 270	1 541 9 133	11
2524 28 300	- Statuetten u.a. Ziergegenstände	t 1000 EUR	190 2 353	142 2 041	233 2 757	7
2524 28 400	- Schmutzkörbe u.ä. Abwassersiebe, für Kanalisationsabflüsse	t 1000 EUR	623	842	839	4
2524 28 500	- Andere aus Kunststofffolien hergestellte Waren	t 1000 EUR	7 462 32 202	6 280 30 283	6 790 31 076	35
	- Andere Waren aus Kunststoffen und aus anderen Stoffen als deren Primärformen, a.n.g.					
2524 28 703	- - Schilder, Verkehrszeichen, Buchstaben u.a., aus Kunststoffen	t 1000 EUR	1 944 26 884	1 936 25 735	2 086 27 946	48

4 Produktion nach Güterarten - Deutschland

Melde-Nr.	Bezeichnung	Einheit	2. VJ 2007	1. VJ 2008	2. VJ 2008	2. VJ 2008 Anzahl Unternehmen
1	2	3	4	5	6	7
2524 28 709	- - Andere Waren aus Kunststoffen u. aus anderen Stoffen als deren Primärformen, a.n.g. (ohne Schilder, Verkehrszeichen, Buchstaben u.ä., aus Kunststoffen), einschl. Wassermatratzen	t 1000 EUR	100 097 729 567	133 213 770 644	142 414 800 008	463
2524 91 130	Technische Teile aus Kunststoffen - für Maschinenbauerzeugnisse - - aus faserverstärkten Kunststoffen	t 1000 EUR	4 963 64 865	7 485 76 674	8 236 86 553	90
2524 91 170	- - aus anderen Kunststoffen	t 1000 EUR	30 527 288 002	32 761 311 419	32 024 313 254	241
2524 91 250	- für Elektrowerkzeuge, Haushaltsgeräte, Bild-, Tonaufnahme- und -wiedergabegeräte, Sendegeräte, elektrische Schaltgeräte u.a. elektrotechnische Erzeugnisse	t 1000 EUR	19 764 134 596	20 716 133 650	25 100 145 938	137
2524 91 270	- für elektromechanische Haushaltsgeräte, Elektrowärmegeräte für den Haushalt	t 1000 EUR	2 917 25 540	3 150 23 385	2 949 23 722	26
2524 91 320	- für Bild- und Tonaufnahme- und -wiedergabegeräte - - aus faserverstärkten Kunststoffen	t 1000 EUR	599 6 260	598 6 814	610 7 112	19
2524 91 340	- - aus anderen Kunststoffen	t 1000 EUR	2 946 27 595	2 541 22 816	2 470 22 776	34
2524 91 430	- für elektrische Geräte zum Schliessen, Unterbrechen, Schützen, Verbinden von elektrischen Stromkreisen; für Tafeln u.a., für die Stromverteilung und für elektronische integrierte Schaltungen - - aus faserverstärkten Kunststoffen	t 1000 EUR	8 895 52 787	9 971 57 488	9 901 58 599	65
2524 91 470	- - aus anderen Kunststoffen	t 1000 EUR	8 768 67 244	9 097 71 495	9 151 71 634	89
2524 91 520	- für Schienenfahrzeuge - - aus faserverstärkten Kunststoffen	t 1000 EUR	2 538 12 464	1 959 10 767	833 9 378	11
2524 91 560	- - aus anderen Kunststoffen	t 1000 EUR	321 2 150	487 2 586	673 3 237	7
2524 91 630	- für Straßenfahrzeuge - - aus faserverstärkten Kunststoffen	t 1000 EUR	57 991 406 333	49 095 418 424	55 163 423 217	174
2524 91 670	- - aus anderen Kunststoffen	t 1000 EUR	173 215 1 249 227	177 785 1 297 074	181 794 1 315 012	380
2524 91 830	- für Luft- und Raumfahrzeuge - - aus faserverstärkten Kunststoffen	t 1000 EUR	176 10 066	222 11 083	228 10 495	7
2524 91 870	- - aus anderen Kunststoffen	t 1000 EUR	523 10 110	729 11 713	759 13 172	10
2524 91 930	- für andere elektrotechnische Erzeugnisse; für optische, foto- od. kinematografische Instrumente; Mess-, Prüf- od. Präzisionsinstrumente; medizinische und chirurgische Instrumente, Apparate und Geräte	t 1000 EUR	20 929 188 875	23 190 201 943	25 018 207 764	153
2524 91 970	- für optische, foto- oder kinematografische Instrumente; Mess-, Prüf- oder Präzisionsinstrumente; medizinische und chirurgische Instrumente, Apparate und Geräte	t 1000 EUR	8 799 127 571	9 629 137 591	9 832 141 754	132
2524 92 000	Schneide-, Gewindeschneide-, Beschichtungsleistungen, metallische Vakuumplattierungen u.a. Bearbeitungsleistungen an Kunststoffteilen und -oberflächen	1000 EUR	48 281	55 524	59 008	49
2599 00 000	Veredlung von Erzeugnissen dieser Güterabteilung	1000 EUR	312 819	331 858	343 834	150

4 Produktion nach Güterarten - Deutschland

Melde-Nr.	Bezeichnung	Einheit	2. VJ 2007	1. VJ 2008	2. VJ 2008	2. VJ 2008 Anzahl Unternehmen
1	2	3	4	5	6	7
	Glas, Keramik, bearbeitete Steine und Erden					
	Glas und Glaswaren					
	Flachglas (ohne veredeltes und bearbeitetes Flachglas)					
	Gegossenes, gewalztes, gezogenes oder geblasenes Glas in Platten, Tafeln od. Profilen, auch mit absorbierender od. reflektierender Schicht, jedoch nicht anders bearbeitet					
	- Gegossenes oder gewalztes Glas in Platten oder Tafeln, nicht mit Drahteinlagen oder dgl. verstärkt, aus optischem Glas, gefärbt, undurchsichtig u.ä.					
2611 11 130	- - Optisches Glas	1000 m ² t 1000 EUR	- - -	- - -	- - -	-
2611 11 150	- - Anderes Glas	1000 m ² t 1000 EUR	2 254 21 559 14 643	2 328 23 579 16 292	1 905 18 260 12 813	7
2611 11 300	- Gegossenes oder gewalztes Glas, in Platten oder Tafeln, mit Drahteinlagen oder dgl. verstärkt	1000 m ² t 1000 EUR	269 4 321 2 580	.	164 2 766 2 005	3
2611 11 500	- Profile aus gegossenem oder gewalztem Glas	t 1000 EUR	.	1 642	.	2
2611 11 750	- Gezogenes oder geblasenes Glas, in Tafeln					
2611 11 790	- - Optisches Glas	1000 m ² t 1000 EUR	- - -	- - -	- - -	-
2611 11 790	- - Anderes Glas (einschl. Gartenglas)	1000 m ² t 1000 EUR	. . 13 873	. . 12 258	. . 12 543	4
	Feuerpoliertes Glas (float-glass), geschliffenes od. poliertes Glas, in Platten oder Tafeln, auch mit absorbierender oder reflektierender Schicht, jedoch nicht anders bearbeitet					
	- nicht mit Drahteinlagen, mit absorbierender o.ä. Schicht					
2611 12 120	- - Feuerpoliertes Glas, nicht mit Drahteinlagen, in Platten, mit nicht reflektierender Schicht	1000 m ² t 1000 EUR	* * .	.	.	3
	darunter zum Absatz bestimmt	1000 m ² t 1000 EUR	3
2611 12 140	- - mit absorbierender u.ä. Schicht	1000 m ² t 1000 EUR	14 814 83 117 14 814	13 876 80 381 13 876	16 347 97 615 16 347	5
	- - mit einer Dicke von 3,5 mm oder weniger	1000 m ² t 1000 EUR	83 117 53 361	80 381 47 445	97 615 56 826	5
2611 12 170	- - mit einer Dicke von mehr als 3,5 mm	1000 m ² t 1000 EUR	* * .	.	.	14
	darunter zum Absatz bestimmt	1000 m ² t 1000 EUR	25 992 291 273 124 213	29 590 346 149 135 687	30 745 338 742 129 013	14
2611 12 300	- Anderes feuerpoliertes Glas, nicht mit Drahteinlagen, in Platten, in der Masse gefärbt, undurchsichtig, überfangen oder nur geschliffen	1000 m ² t 1000 EUR	.	.	.	1
	darunter zum Absatz bestimmt	1000 m ² t 1000 EUR	.	.	.	1
2611 12 800	- Anderes feuerpoliertes Glas, auch mit Drahteinlagen, in Platten	1000 m ² t 1000 EUR	* * .	.	.	3
	darunter zum Absatz bestimmt	1000 m ² t 1000 EUR	. . 25 363	.	.	3
	Veredeltes u. bearbeitetes Flachglas					
	Optisches und anderes Glas, gebogen oder anders bearbeitet, jedoch weder gerahmt noch in Verbindung mit anderen Stoffen					
2612 11 500	- Optisches Glas	t 1000 EUR	29 194	21 661	13 601	7
2612 11 900	- Anderes Glas	t 1000 EUR	70 125 127 815	53 869 119 256	57 443 118 270	41

4 Produktion nach Güterarten - Deutschland

Melde-Nr.	Bezeichnung	Einheit	2. VJ 2007	1. VJ 2008	2. VJ 2008	2. VJ 2008 Anzahl Unternehmen
1	2	3	4	5	6	7
	Ein- und Mehrschichten-Sicherheitsglas					
	- Einschichten-Sicherheitsglas, vorgespannt, für Fahrzeuge					
2612 12 150	- - für Kraftfahrzeuge	1000 m ² 1000 EUR	41 056	1 941 37 374	2 041 38 906	3
2612 12 190	- - für andere Fahrzeuge	1000 m ² 1000 EUR	.	.	.	2
2612 12 300	- Anderes Einschichten-Sicherheitsglas, vorgespannt	1000 m ² 1000 EUR	1 971 70 954	2 039 74 569	2 109 75 275	42
2612 12 530	- Mehrschichten-Sicherheitsglas (Verbundglas), für Fahrzeuge					
	- für Fahrzeuge (ohne solches für Kraftfahrzeuge)	t 1000 m ² 1000 EUR	.	.	.	1
2612 12 550	- - für Kraftfahrzeuge	t 1000 m ² 1000 EUR	.	.	.	2
2612 12 700	- Anderes Mehrschichten-Sicherheitsglas (Verbundglas)	1000 m ² 1000 EUR	5 797 121 552	5 779 118 512	6 287 128 798	39
	Mehrschichtige Isolierverglasungen; Spiegel aus Glas					
2612 13 300	- Mehrschichten-Isolierverglasung	1000 m ² 1000 EUR	6 333 256 742	5 369 232 240	6 624 280 265	126
2612 13 500	- Rückspiegel für Fahrzeuge	1000 St 1000 EUR	9 138 90 672	10 036 95 204	10 190 97 454	8
2612 13 900	- Andere Spiegel, auch gerahmt	t 1000 m ² 1000 EUR	23 129 2 493 27 904	21 197 2 307 28 578	23 835 2 571 29 598	20
2612 90 000	Veredlung und Bearbeitung von Flachglas	1000 EUR	30 563	24 842	27 957	31
	Hohlglas					
	Haushaltskonservengläser; Behälter zu Transport- oder Verpackungszwecken, aus Glas (ohne Ampullen)					
2613 11 100	- Haushaltskonservengläser; Stopfen, Deckel u.a. Verschlüsse, aus Glas	t 1000 EUR	184 454 67 567	206 920 83 344	210 194 85 847	10
2613 11 160	- Behälter aus Hohlglas (ohne Haushaltskonservengläser)	1000 St t 1000 EUR	.	.	.	2
2613 11 220	- Behälter aus Glas, mit einem Nenninhalt von 2,5 l oder mehr (ohne Haushaltskonservengläser)	1000 St t 1000 EUR	269 354 296	500 633 500	.	2
	- Flaschen u.a. Behälter für Nahrungsmittel und Getränke, mit einem Nenninhalt von 2,5 l oder weniger					
2613 11 280	- - aus nicht gefärbtem Glas	1000 St t 1000 EUR	763 960 244 142 91 165	779 374 233 881 86 376	751 348 217 160 84 053	13
2613 11 340	- - aus gefärbtem Glas	1000 St t 1000 EUR	1 566 460 478 650 155 036	1 544 007 486 394 161 138	1 560 935 470 285 167 721	10
2613 11 400	- - Andere Behälter für Nahrungsmittel und Getränke	1000 St t 1000 EUR	.	.	.	2
2613 11 460	- Behälter aus Glas für pharmazeutische Erzeugnisse, mit einem Nenninhalt von weniger als 2,5 l	1000 St t 1000 EUR	674 658 59 476 48 909	723 198 63 148 54 902	708 071 63 946 55 756	12
	- Behälter zu Transport- oder Verpackungszwecken aus Glas, mit einem Nenninhalt von weniger als 2,5 l					
2613 11 521	- - aus Glasröhren, mit einer Wandstärke von weniger als 1 mm	1000 St t 1000 EUR	.	.	.	6
2613 11 529	- - Andere Behälter zu Transport oder Verpackungszwecken	1000 St t 1000 EUR	11 229 215 804 30 942 29 997	11 843 261 100 32 708 36 101	12 980 201 680 26 240 26 694	6
	Trinkgläser aus Bleikristall und aus anderem Glas					
	- aus Bleikristall, handgefertigt (manuelle Glasentnahme)					
2613 12 150	- - geschliffen oder anders bearbeitet	1000 St t 1000 EUR	151 91 1 713	.	135 90 1 576	3

4 Produktion nach Güterarten - Deutschland

Melde-Nr.	Bezeichnung	Einheit	2. VJ 2007	1. VJ 2008	2. VJ 2008	2. VJ 2008 Anzahl Unternehmen
1	2	3	4	5	6	7
2613 12 190	- - Andere Trinkgläser aus Bleikristall, handgefertigt	1000 St t 1000 EUR	- - -	- - -	- - -	-
2613 12 350	- - aus Bleikristall, mechanisch gefertigt (mechanische Glasentnahme) geschliffen oder anders bearbeitet	1000 St t 1000 EUR	2
2613 12 390	- - Andere Trinkgläser aus Bleikristall, mechanisch gefertigt	1000 St t 1000 EUR	- - -	- - -	- - -	-
2613 12 530	- - aus anderem Glas (ohne solche aus Bleikristall) handgefertigt (manuelle Glasentnahme)	1000 St t 1000 EUR	171 36 676	25 16 253	35 18 363	3
2613 12 550	- - aus vorgespanntem Glas oder mechanisch gefertigt	1000 St t 1000 EUR	56 493 90 506 53 290	. . 50 772	. . 54 069	9
2613 13 100	Glaswaren zur Verwendung bei Tisch, in der Küche, bei der Toilette, im Büro, zur Innenausstattung oder zu ähnlichen Zwecken (ohne Trinkgläser oder Glasperlen) - aus Bleikristall, handgefertigt (manuelle Glasentnahme)	1000 St t 1000 EUR	. . 2 163	637 165 1 598	629 162 1 729	6
2613 13 300	- aus Bleikristall, mechanisch gefertigt (mechanische Glasentnahme)	1000 St t 1000 EUR	1
2613 13 500	- aus anderem Glas, zur Verwendung bei Tisch oder in der Küche, mit einem speziellen Ausdehnungskoeffizienten für Temperaturen von 0 Grad C bis 300 Grad C (ohne Waren aus Glaskeramik)	1000 St t 1000 EUR	10 964 6 026 18 488	12 539 6 671 21 555	10 959 5 930 19 495	4
2613 13 600	- Glaskeramikwaren	1000 St t 1000 EUR	- - -	- - -	- - -	-
2613 13 700	- - Andere Glaswaren - aus vorgespanntem Glas oder mechanisch gefertigt	1000 St t 1000 EUR	2 559 1 918 10 096	2 253 1 794 8 320	3 160 1 639 7 538	6
2613 13 800	- - handgefertigt (manuelle Glasentnahme)	1000 St t 1000 EUR	42 25 426	73 30 564	59 30 535	5
2613 14 000	Glaskolben für Vakuum-Isolierflaschen oder für andere Vakuum-Isolierbehälter	1000 St t 1000 EUR	- - -	- - -	- - -	-
2613 91 000	Veredlung und Bearbeitung von Hohlglas	1000 EUR	5 911	6 722	5 721	4
2613 92 000	Veredlung und Bearbeitung an Behälterglas	1000 EUR	-	.	.	2
2614 11 100	Glasfasern Glasstapelfasern, Glasseidenstränge und Garne, geschnittenes Textilglas - Glasstapelfasern mit einer Länge von 3 mm bis 50 mm (chopped strands)	t 1000 EUR	277	1
2614 11 300	- Glasseidenstränge (Rovings)	t 1000 EUR	3 404 5 940	3 991 7 282	3 609 6 761	4
2614 11 500	- Vorgarne (Lunten) u.a. Garne aus Filamenten	t 1000 EUR	6 478	5 351	5 135	3
2614 11 700	- Vorgarne (Lunten) u.a. Garne aus Stapelfasern	t 1000 EUR	16 700	19 808	19 418	3
2614 12 100	Waren aus Glasfasern (ohne Gewebe) - Matten	t 1000 EUR	13 844 29 425	14 601 31 292	15 976 33 851	11
2614 12 300	- Vliese	t 1000 EUR	11 189 38 377	36 254	10 050 36 069	4

4 Produktion nach Güterarten - Deutschland

Melde-Nr.	Bezeichnung	Einheit	2. VJ 2007	1. VJ 2008	2. VJ 2008	2. VJ 2008 Anzahl Unternehmen	
1	2	3	4	5	6	7	
2614 12 500	- Matratzen, Platten u.ä.	t 1000 EUR	55 017 79 332	45 174 69 116	39 680 58 967	5	
2614 12 930	- Andere Waren aus Glasfasern - - aus nichttextilen Glasfasern, lose oder in Flocken (ohne Schläuche und Schalen, zur Isolierung von Rohren)	t 1000 EUR	13 724 41 833	15 305 42 921	15 574 45 269	5	
2614 12 950	- - Schläuche und Schalen zur Isolierung von Rohren	t 1000 EUR	.	.	.	2	
2614 12 990	- - aus textilen Glasfasern	t 1000 EUR	4 464 12 860	4 443 12 852	4 314 13 291	9	
	Sonstiges Glas (einschl. technischer Glaswaren)						
	Bruchglas, Glasabfälle, nicht bearbeitetes Glas						
2615 11 100	- Bruchglas u.a. Abfälle und Scherben von Glas; Glasmasse darunter zum Absatz bestimmt	t 1000 EUR	*	.	.	2 2	
2615 11 300	- Glas in Kugeln, Stangen oder Stäben, nicht bearbeitet darunter zum Absatz bestimmt	t 1000 EUR	*	32 064 6 093	34 756 5 951	34 628 6 099	8 8
2615 11 500	- Glas in Rohren, nicht bearbeitet darunter zum Absatz bestimmt	t 1000 EUR	*	27 531 75 636	28 450 84 697	28 712 89 673	6 6
2615 12 000	Bausteine, Platten, Fliesen u.a. Waren aus Glas, zu Bauzwecken; Kunstverglasungen; vielzelliges Glas oder Schaumglas, in Blöcken oder dgl.	t 1000 EUR		9 166	6 663	6 767	7
2615 21 000	Offene Glaskolben und Glasrohre, Glasteile dafür, für elektrische Lampen, Kathodenstrahlröhren oder dgl.	t 1000 EUR		16 206	1 912 6 865	1 932 6 334	7
2615 22 000	Gläser für Uhren u.ä. Gläser, Gläser für Brillen, jedoch nicht optisch bearbeitet; Hohlkugeln oder Hohlkugelsegmente, aus Glas, zum Herstellen solcher Gläser	t 1000 EUR		.	.	.	1
2615 23 300	Glaswaren für Laboratorien, hygie- nische oder pharmazeutische Bedarfs- artikel aus Glas; Ampullen, zu Transport- oder Verpackungszwecken - Glaswaren für Laboratorien, hygienische oder pharmazeutische Bedarfsartikel aus Glas, auch mit Skalen oder Eichzeichen	t 1000 EUR		4 630 45 530	3 274 51 332	3 725 65 295	24
2615 23 500	- Ampullen, zu Transport- oder Verpackungszwecken	1000 St 1000 EUR		357 333 13 678	390 250 14 261	375 161 13 453	7
2615 24 000	Teile aus Glas zum Ausstatten von elektrischen Beleuchtungskörpern u.ä.(ohne solche für Scheinwerfer)	t 1000 EUR		427 4 281	497 4 525	487 3 196	5
2615 25 000	Elektrische Isolatoren aus Glas	t 1000 EUR		-	-	-	-
2615 26 300	Glaswaren für Signalvorrichtungen und optische Elemente (ohne Uhren- und Brillengläser); Glaswürfel; Glaskurzwaren - Glaswaren für Signalvorrichtungen und optische Elemente, aus Glas, jedoch nicht optisch bearbeitet	t 1000 EUR		.	.	.	2
2615 26 500	- Glaswürfel und andere Glaskurz- waren, auch auf Unterlagen, für Mosaik oder zu ähnlichen Zierzwecken	t 1000 EUR		-	-	-	-
2615 26 700	- Glaskurzwaren (einschl. Glasper- len, Nachahmungen von Perlen, Edel- oder Schmucksteinen; Mikrokugeln, mit einem Durchmes- ser von 1 mm oder weniger) (ohne Phantasieschmuck)	t 1000 EUR		11 271 12 887	7 738 8 666	11 065 9 803	4
2615 26 900	- Andere Glaswaren	t 1000 EUR		19 274 53 547	17 857 57 260	19 248 55 244	20
2615 91 000	Installation von Rohren u.ä. aus Glas, einschl. Verlegen von Glasrohren und Glasrohrnetzen in Industrieanlagen	1000 EUR		.	.	.	1
2615 92 000	Reparatur und Instandhaltung von Glasrohren und Glasrohrnetzen in Industrieanlagen	1000 EUR		-	-	-	-

4 Produktion nach Güterarten - Deutschland

Melde-Nr.	Bezeichnung	Einheit	2. VJ 2007	1. VJ 2008	2. VJ 2008	2. VJ 2008 Anzahl Unternehmen
1	2	3	4	5	6	7
2615 93 000	Veredlung und Bearbeitung an sonstigem Glas (einschl. technischem Glas)	1000 EUR	16 924	17 571	18 170	11
	Keramik (ohne Ziegel und Baukeramik)					
	Geschirr, Haushalts-, Hygiene- und Toilettengegenstände, aus Porzellan					
2621 11 330	- Geschirr - - weiß oder einfarbig	t 1000 EUR	9 551 86 001	8 486 68 214	7 848 63 997	25
2621 11 350	- - dekoriert	t 1000 EUR	4 488 58 562	4 514 66 362	4 406 62 659	22
2621 11 500	- Haushalts-, Hygiene- und Toilettengegenstände	t 1000 EUR	.	.	.	2
	Anderes keramisches Geschirr, andere keramische Haushalts-, Hygiene- und Toilettengegenstände					
2621 12 100	- aus gewöhnlichem Ton	t 1000 EUR	.	.	.	2
2621 12 330	- aus Steinzeug - - weiß oder einfarbig	t 1000 EUR	-	.	.	1
2621 12 350	- - dekoriert	t 1000 EUR	.	.	.	1
2621 12 530	- aus Steingut oder feinen Erden - - weiß oder einfarbig	t 1000 EUR	180 685	834	170 595	3
2621 12 550	- - dekoriert	t 1000 EUR	250 3 049	225 2 565	249 2 602	4
2621 12 900	- Anderes keramisches Geschirr, andere keramische Haushalts-, Hygiene- und Toilettengegenstände, a.n.g.	t 1000 EUR	.	.	.	1
	Statuetten u.a. keramische Ziergegenstände					
2621 13 330	- aus Porzellan - - weiß oder einfarbig	1000 EUR	1 294	1 444	1 399	5
2621 13 350	- - dekoriert	1000 EUR	5 026	4 723	5 760	9
2621 13 500	- Andere Statuetten u.a. Ziergegenstände	1000 EUR	.	2 665	.	3
	Sanitärkeramik					
	Ausgüsse, Wasch-, Klosettbecken, Badewannen u.ä. Installationsgegenstände aus Keramik, zu sanitären Zwecken					
2622 10 300	- aus Porzellan	1000 St 1000 EUR	886 .	841 .	884 .	6
2622 10 500	- aus anderen keramischen Stoffen	1000 St 1000 EUR	.	.	.	1
	Elektrische Isolatoren und Isolierteile, aus keramischen Stoffen					
2623 10 330	- Elektrische Isolatoren aus keramischen Stoffen - - ohne Metallteile	t 1000 EUR	745 2 668	553 2 315	539 2 101	7
2623 10 350	- - mit Metallteilen - - für Starkstromfreileitungen und Fahrleitungen	t 1000 EUR	681 2 119	1 074 3 307	1 275 4 287	3
2623 10 390	- - - für andere Zwecke	t 1000 EUR	4 406 16 064	4 672 16 484	4 746 16 819	5
2623 10 530	- Isolierteile aus keramischen Stoffen, für elektrische Maschinen, Apparate, Geräte oder Installationen - - mit einem Gehalt an Metalloxiden von 80% oder mehr	t 1000 EUR	599 .	684 .	.	3
2623 10 550	- - mit einem Gehalt an Metalloxiden von weniger als 80 %	t 1000 EUR	2 752 18 477	2 471 17 759	2 443 17 747	9
2623 90 000	Installation an elektrischen Isolatoren und Isolierteilen, aus keramischen Stoffen	1000 EUR	.	.	.	1
	Keramische Waren für sonstige technische Zwecke, aus Porzellan oder aus anderen Stoffen					
2624 11 000	Waren für chemische u.a. technische Zwecke, aus Porzellan	t 1000 EUR	6 123 46 109	5 890 46 641	6 242 48 233	8

4 Produktion nach Güterarten - Deutschland

Melde-Nr.	Bezeichnung	Einheit	2. VJ 2007	1. VJ 2008	2. VJ 2008	2. VJ 2008 Anzahl Unternehmen
1	2	3	4	5	6	7
2624 12 001	Waren für chemische und andere technische Zwecke (ohne solche aus Porzellan) - Oxidkeramik mit einem Gehalt an Metalloxiden von mehr als 90 GHT, für chemische Zwecke	t 1000 EUR	1 103 33 791	1 185 33 362	1 222 33 770	9
2624 12 002	- Andere keramische Waren - für chemische Zwecke (ohne Oxidkeramik)	t 1000 EUR	1 029 4 092	852 3 875	941 3 770	7
2624 12 006	- - verschleißfeste Keramik für technische Zwecke	t 1000 EUR	1 435 18 734	1 537 21 863	1 542 22 114	14
2624 12 007	- - hitzebeständige Keramik für technische Zwecke	t 1000 EUR	2 677 12 406	3 226 15 109	4 021 17 180	10
2624 12 009	- - für technische Zwecke	t 1000 EUR	655 19 034	631 18 151	639 20 093	15
2625 11 000	Keramische Tröge, Wannen u.ä. Behältnisse für die Landwirtschaft; keramische Krüge u.ä. Behältnisse zu Transport- oder Verpackungszwecken	t 1000 EUR	.	.	.	2
2625 12 300	Andere keramische Waren - aus Porzellan	t 1000 EUR	.	.	.	1
2625 12 550	- aus anderen Stoffen - - aus gewöhnlichem Ton	t 1000 EUR	32 888 34 230	38 253 37 150	36 866 34 605	14
2625 12 590	- - aus anderen Stoffen (ohne solche aus Porzellan oder gewöhnlichem Ton)	t 1000 EUR	5 589 13 092	5 148 10 748	6 500 10 357	9
2626 11 000	Feuerfeste keramische Werkstoffe Steine, Platten, Fliesen u.a. keramische Waren, aus Kieselsäurehaltigen fossilen Mehlen oder Erden	t 1000 EUR	.	-	-	-
2626 12 100	Feuerfeste Steine, Platten, Fliesen und ähnliche geformte feuerfeste keramische Bauteile - mit einem Gehalt der Elemente Mg, Ca oder Cr, berechnet als MgO, CaO, Cr2O3, einzeln oder gemeinsam von mehr als 50 GHT (Basische Steine)	t 1000 EUR	143 496 86 116	146 877 92 702	147 879 93 553	6
2626 12 330	- mit einem Gehalt an Tonerde (Al2O3), an Kieselsäure (SiO2) oder einer Mischung oder Verbindung dieser Erzeugnisse von mehr als 50 GHT - mit einem Gehalt an Kieselsäure (SiO2) von 93 GHT oder mehr (Silikatsteine)	t 1000 EUR	3 971 3 750	5 513 6 256	6 266 5 382	4
2626 12 350	- mit einem Gehalt an Tonerde (Al2O3) von mehr als 7, jedoch weniger als 45 GHT (Schamottesteine)	t 1000 EUR	66 704 31 094	62 206 29 317	68 756 34 295	21
2626 12 370	- - Andere feuerfeste Steine, Platten, Fliesen u.ä. Bauteile, mit einem Gehalt an Tonerde, an Kieselsäure oder einer Mischung oder Verbindung dieser Erzeugnisse von mehr als 50 GHT (Tonerdreiche Steine)	t 1000 EUR	37 842 44 955	37 724 46 692	37 953 48 556	15
2626 12 900	- Andere feuerfeste Steine, Platten, Fliesen u.ä. Bauteile	t 1000 EUR	7 447 29 861	7 888 32 166	7 998 32 887	9
2626 13 001	Feuerfeste Zemente, feuerfeste Mörtel, feuerfester Beton und ähnliche feuerfeste Mischungen - Basische Mörtel und Massen (Gehalt an MgO, CaO oder Cr2O3, einzeln oder allgemein von mehr als 50 GHT)	t 1000 EUR	46 102 16 754	43 580 16 356	51 125 19 537	7
2626 13 003	- Saure Mörtel und Massen (Gehalt an Kieselsäure (SiO2) von 85 GHT oder mehr)	t 1000 EUR	.	.	16 743	6
2626 13 005	- Schamottemörtel und -Massen (Gehalt an Tonerde (Al2O3) von mehr als 10, jedoch weniger als 45 GHT und Kieselsäuregehalt (SiO2) unter 85 GHT)	t 1000 EUR	11 540 5 715	12 707 5 853	14 682 6 890	16

4 Produktion nach Güterarten - Deutschland

Melde-Nr.	Bezeichnung	Einheit	2. VJ 2007	1. VJ 2008	2. VJ 2008	2. VJ 2008 Anzahl Unternehmen
1	2	3	4	5	6	7
2626 13 007	- Tonreiche Mörtel und Massen (Gehalt an Tonerde (AL2O3) von 45 GHT oder mehr)	t 1000 EUR	46 158 28 198	43 873 27 423	45 108 28 300	12
2626 13 009	- Andere feuerfeste Mörtel und Massen	t 1000 EUR	35 046 22 244	39 769 24 305	38 581 24 912	12
2626 14 100	Retorten, Schmelzriegel, Rohre, Stäbe u.a. geformte feuerfeste Waren - Feuerfeste Waren, die Magnesit, Dolomit oder Chromit enthalten	t 1000 EUR	:	:	:	1
2626 14 300	- Feuerfeste keramische Waren, mit einem Gehalt an Graphit oder Kohlenstoff in anderer Form, von mehr als 25 GHT	t 1000 EUR	2 497 10 561	2 598 11 008	2 477 10 515	4
2626 14 550	- Andere feuerfeste keramische Waren, mit einem Gehalt an Tonerde (AL2O3) oder einer Mischung oder Verbindung von Tonerde oder Kieselsäure von mehr als 50 GHT	t 1000 EUR	385 901	383 969	238 621	3
2626 14 590	- mit einem Gehalt an Tonerde (AL2O3) von weniger als 45 GHT	t 1000 EUR	350 3 169	751 2 602	538 3 131	4
2626 14 900	- mit einem Gehalt an Tonerde (AL2O3) von 45 GHT oder mehr	t 1000 EUR	5 182 31 618	5 775 40 895	5 545 43 107	7
2626 90 000	- Andere feuerfeste keramische Waren	t 1000 EUR	-	-	-	-
2630 10 100	Installation, Reparatur und Instandhaltung von feuerfesten keramischen Werkstoffen Unglasierte und glasierte keramische Fliesen, Würfel, Steinchen, Boden- und Wandplatten	1000 m ² 1000 EUR	:	:	:	1
2630 10 200	- Unglasierte Fliesen u.ä., mit einer Oberfläche von weniger als 49 cm ² , für Mosaik	1000 m ² 1000 EUR	708 6 721	5 004	:	3
2630 10 300	- Glasierte Fliesen u.ä., mit einer Oberfläche von weniger als 49 cm ² , für Mosaik	1000 m ² 1000 EUR	768 7 237	580 5 881	735 7 736	8
2630 10 530	- Unglasierte keramische Spaltplatten	1000 m ² 1000 EUR	1 687 17 299	1 810 18 908	1 829 19 553	4
2630 10 550	- - aus Steinzeug	1000 m ² 1000 EUR	-	-	-	-
2630 10 590	- - aus Steingut oder feinen Erden	1000 m ² 1000 EUR	513 12 742	415 12 676	477 15 800	3
2630 10 710	- - Andere unglasierte Fliesen, Boden- und Wandplatten, a.n.g.	1000 m ² 1000 EUR	2 507 18 815	1 630 11 951	2 393 18 649	7
2630 10 730	- - Spaltplatten	1000 m ² 1000 EUR	1 791	1 540	1 603 18 276	3
2630 10 750	- - aus Steinzeug, mit einer Oberfläche von mehr als 90 cm ²	1000 m ² 1000 EUR	5 620 33 038	5 219 30 327	5 413 32 102	5
2630 10 790	- - aus Steingut oder feinen Erden, mit einer Oberfläche von mehr als 90 cm ²	1000 m ² 1000 EUR	3 740 20 987	3 927 22 689	4 197 27 367	5
	Ziegel und sonstige Baukeramik					
	Mauerziegel, Hourdis, Deckenziegel und dgl., aus keramischen Stoffen					
2640 11 130	- Mauerziegel für Mauerwerks-Konstruktionen; Ziegel für Boden- und Straßenbeläge	1000 m ³ 1000 EUR	2 199 110 920	774 38 759	2 090 109 782	37
2640 11 150	- Hintermauerziegel, mit oder ohne Lochung, für die Erstellung von verputzten oder verkleideten Wänden	1000 m ³ 1000 EUR	225 35 742	91 14 091	194 29 629	17
2640 11 170	- Vormauerziegel, mit oder ohne Lochung, für die Erstellung von Sichtmauerwerk	1000 m ³ 1000 EUR	121 16 586	57 7 947	103 14 297	10
	- Ziegel für Boden- und Straßenbeläge	1000 m ³ 1000 EUR				

4 Produktion nach Güterarten - Deutschland

Melde-Nr.	Bezeichnung	Einheit	2. VJ 2007	1. VJ 2008	2. VJ 2008	2. VJ 2008 Anzahl Unternehmen
1	2	3	4	5	6	7
2640 11 300	- Hourdis, Deckenziegel u.a. Ziegel; geformte Bauteile mit horizontaler Lochung für Decken	t 1000 EUR	6 637 845	4 758 528	9 068 1 110	3
	Dachziegel aus keramischen Stoffen, Schornsteinteile, Rauchleitungen, Bauzierate und andere Baukeramik					
	- Dachziegel aus keramischen Stoffen, geformte Bauteile für die Verwendung als Dacheindeckung mit überlappender Verlegung auf geneigten Dächern					
2640 12 503	- Pressdachziegel (z.B. Falz-, Pfannen-, Mönch-, Nonnenziegel)	1000 St 1000 EUR	164 769 119 089	115 731 80 814	150 109 107 160	17
2640 12 505	- - Biberschwänze	1000 St 1000 EUR	51 306 16 603	32 479 9 670	45 745 15 678	10
2640 12 507	- - Andere Strangziegel (z.B. Hohlpfannen, Hohlstrangziegel)	1000 St 1000 EUR	4 447 3 876	4 283 3 920	3 164 3 413	6
2640 12 509	- - Sonstige Dachziegel und Dachzubehörteile (z.B. First-, Gratziegel, Ortgang, Entlüfter)	1000 St 1000 EUR	17 199 67 928	11 617 46 133	14 918 62 110	17
2640 12 700	- Schornsteinteile, Rauchleitungen, Bauzierate und andere Baukeramik	t 1000 EUR	6 013 .	4 625 1 508	5 533 .	5
2640 13 000	Keramische Rohre, Rohrleitungen, Rinnen, Rohrform-, Rohrverschluss- und Rohrverbindungsstücke	t 1000 EUR	.	.	.	7
2640 91 000	Installation von keramischen Rohren, Rohrleitungen, Rinnen, Rohrform-, Rohrverschluss- und Rohrverbindungsstücken, einschl. Verlegen von keramischen Rohrnetzen in Industrieanlagen	1000 EUR	-	-	-	-
2640 92 000	Reparatur und Instandhaltung von keramischen Rohren, Rinnen, Rohrleitungen, Rohrform-, Rohrverschluss- und Rohrverbindungsstücken sowie keramischen Rohrnetzen in Industrieanlagen	1000 EUR	-	.	-	-
	Zement					
2651 11 000	Zementklinker	1000 t 1000 EUR	871 27 134	628 22 492	848 29 583	8
	Portlandzement, Tonerdezement und anderer Zement					
2651 12 100	- Weißer Portlandzement darunter zum Absatz bestimmt	1000 t 1000 t 1000 EUR	*	1 1
2651 12 300	- Anderer Portlandzement darunter zum Absatz bestimmt	1000 t 1000 t 1000 EUR	* 5 184 5 126 287 423	3 792 3 742 219 905	5 131 5 063 307 285	25 25
2651 12 500	- Tonerdeschmelzzement darunter zum Absatz bestimmt	1000 t 1000 t 1000 EUR	* - - -	- - -	- - -	- -
2651 12 900	- Anderer Zement (z.B. Hochofenzement, Puzzolanement) darunter zum Absatz bestimmt	1000 t 1000 t 1000 EUR	* 4 141 .	2 725 .	4 451 .	23 23
	Luftkalk und hydraulischer Kalk					
2652 10 330	- - Luftkalk - - ungelöscht darunter zum Absatz bestimmt	1000 t 1000 t 1000 EUR	* 1 605 1 446 99 581	1 604 1 432 101 342	1 717 1 545 107 861	20 19
2652 10 350	- - gelöscht darunter zum Absatz bestimmt	1000 t 1000 t 1000 EUR	* 295 19 246	273 18 893	296 19 756	18 17
2652 10 500	- Hydraulischer Kalk darunter zum Absatz bestimmt	1000 t 1000 t 1000 EUR	* 123 6 948	95 5 181	152 8 439	10 9
	Gips, aus gebranntem Gipsstein oder aus Calciumsulfat					
2653 10 003	- Rauchgas-Entschwefelungsgips darunter zum Absatz bestimmt	1000 t 1000 t 1000 EUR	*	2 2
2653 10 005	- Chemiegips darunter zum Absatz bestimmt	1000 t 1000 t 1000 EUR	*	2 2
2653 10 009	- Anderer Gips darunter zum Absatz bestimmt	1000 t 1000 t 1000 EUR	* . 600 58 994	. . 581 56 697	. . 672 64 064	14 14

4 Produktion nach Güterarten - Deutschland

Melde-Nr.	Bezeichnung	Einheit	2. VJ 2007	1. VJ 2008	2. VJ 2008	2. VJ 2008 Anzahl Unternehmen
1	2	3	4	5	6	7
	Beton-, Zement-, Gips- und Kalksandsteinerzeugnisse					
	Baublöcke und Mauersteine, Dachsteine, Fliesen, aus Beton oder Kalksandstein (Kunststein)					
	- Baublöcke und Mauersteine, aus Beton oder Kalksandstein (Kunststein)					
2661 11 301	- Baublöcke und Mauersteine aus Porenbeton	1000 m ³ 1000 EUR	921 67 953	709 54 058	950 72 900	14
2661 11 302	- - Vollsteine aus Leichtbeton	1000 m ³ 1000 EUR	84 3 441	45 2 189	80 4 123	10
2661 11 303	- - Andere Baublöcke und Mauersteine, aus Leichtbeton	1000 m ³ 1000 EUR	145 6 605	54 3 144	135 5 825	16
2661 11 305	- - Vollsteine aus Normal- und Schwebbeton	1000 m ³ 1000 EUR	13 2 204	6 .	28 2 955	4
2661 11 306	- - Andere Baublöcke und Mauersteine, aus Normal- und Schwebbeton	1000 m ³ 1000 EUR	65 5 815	29 2 406	59 5 579	24
2661 11 307	- - Vormauersteine und Verblender, aus Kalksandstein (Kunststein)	1000 m ³ 1000 EUR	19 1 653	7 833	15 1 856	9
2661 11 308	- - Vollsteine aus Kalksandstein (Kunststein)	1000 m ³ 1000 EUR	550 43 433	324 25 857	512 41 099	30
2661 11 309	- - Andere Baublöcke und Mauersteine, aus Kalksandstein (Kunststein)	1000 m ³ 1000 EUR	400 34 590	273 23 347	401 34 679	24
	- Dachsteine, Gehwegplatten, Belagplatten, Pflastersteine u.dgl., aus Beton oder Kalksandstein (Kunststein)					
2661 11 501	- - Dachsteine aus Beton	1000 St	.	.	.	2
	- - - großformatig	1000 t 1000 EUR	.	.	.	
2661 11 502	- - - kleinformartig	1000 St 1000 t 1000 EUR	15 072 68 10 341	13 320 60 8 461	13 389 61 8 348	3
2661 11 503	- - - First- und Gratsteine	1000 St 1000 t 1000 EUR	.	.	.	2
2661 11 504	- - Gehwegplatten, Belagplatten, aus Beton oder Kalksandstein (Kunststein)	1000 t 1000 EUR	531 49 909	277 24 088	530 50 488	38
2661 11 505	- - Pflastersteine, Bordsteine, Rinnsteine u.ä. Erzeugnisse, aus Beton oder Kalksandstein (Kunststein)	1000 t 1000 EUR	5 152 249 626	2 672 127 441	5 122 246 545	96
2661 11 509	- - Andere Dachsteine, Gehwegplatten, Belagplatten, Betonpflastersteine u.dgl., aus Beton oder Kalksandstein (Kunststein)	1000 t 1000 EUR	56 4 782	18 1 664	26 2 461	6
	Vorgefertigte Bauelemente aus Beton oder Kalksandstein (Kunststein)					
2661 12 001	- Großformatige Wandbauteile (Wandtafeln)	1000 m ² 1000 EUR	1 793 89 794	1 641 82 242	2 120 107 906	105
2661 12 002	- Lärmschutzwände	1000 m ² 1000 EUR	28 1 811	37 1 992	50 2 854	3
2661 12 003	- Großformatige Deckentafeln	1000 m ² 1000 EUR	6 150 115 454	4 646 84 055	6 295 118 613	106
2661 12 004	- Deckenbalken und Deckenhohlbalken	1000 t 1000 EUR	2 331	1 216	2 243	3
2661 12 005	- Pfosten und Platten aller Art	1000 t 1000 EUR	3 548	2 336	4 626	8
2661 12 006	- Schornsteinformstücke	1000 t 1000 EUR	23 13 125	11 5 587	17 9 275	12
2661 12 007	- Fertigteile für Gartenbau und Landwirtschaft	1000 t 1000 EUR	214 24 742	109 12 085	196 21 735	32
2661 12 008	- Fertigteile konstruktiver Art (z.B. Balken, Stürze, Binder usw.)	1000 t 1000 EUR	1 218 214 473	975 188 648	1 193 218 973	138
2661 12 009	- Andere vorgefertigte Bauelemente, aus Beton oder Kalksandstein (Kunststein)	1000 t 1000 EUR	989 175 740	652 120 491	983 167 469	157

4 Produktion nach Güterarten - Deutschland

Melde-Nr.	Bezeichnung	Einheit	2. VJ 2007	1. VJ 2008	2. VJ 2008	2. VJ 2008 Anzahl Unternehmen
1	2	3	4	5	6	7
2661 13 000	Rohre aus Beton	1000 t 1000 EUR	551 47 853	367 32 375	552 46 067	41
2661 20 003	Vorgefertigte Gebäude aus Beton oder Betonfertigteilern - Wohngebäude	m ² St 1000 EUR	. . 1 942	. . 1 449	. . 1 922	4
2661 20 005	- Nichtwohngebäude (z.B. Büro-, Anstaltsgebäude)	m ² St 1000 EUR	20 397 760 10 237	8 736 330 4 213	13 601 609 7 937	4
2661 20 009	- Garagen, Wartehallen, Pavillons u.ä. Bauten	m ² St 1000 EUR	283 892 15 748 38 855	178 117 6 457 23 043	293 525 10 548 37 787	26
	Gipserzeugnisse für den Bau					
	Platten, Tafeln, Dielen, Fliesen u.ä. Waren aus Gips oder aus Mischungen auf der Grundlage von Gips - Gipsbauplatten, kartonummantelt od. kernarmiert durch Papierfasern - Gipskartonplatten, gem. Din 18 180					
2662 10 501		1000 m ² 1000 EUR	81 798 94 385	78 083 90 510	75 888 91 660	4
2662 10 503	- - Gipsfaserplatten	1000 m ² 1000 EUR	6 443 25 690	7 418 29 656	7 486 30 136	4
2662 10 505	- - Gips-Wandbauplatten (Vollgipsplatten, Tafeln, bewehrt oder unbewehrt), gem. DIN 18 163	1000 m ² 1000 EUR	1
2662 10 507	- - Gipsbauplatten, kaschiert und weiterverarbeitet (Gipskartonverbundplatten, Dekorplatten)	1000 m ² 1000 EUR	8 913 8 198	1 031 8 396	1 039 9 417	3
2662 10 900	- Gipsbauplatten, Tafeln, Dielen, Fliesen u.ä. Waren, aus Gips oder aus Mischungen auf der Grundlage von Gips, ummantelt oder bewehrt mit anderen Materialien	1000 m ² 1000 EUR	3
2663 10 000	Frischbeton (Transportbeton)	1000 m ³ 1000 EUR	8 632 525 174	5 757 359 720	8 872 565 755	336
	Mörtel und anderer Beton, nicht feuerfest - Werk-Nassmörtel - Estrichmörtel					
2664 10 002		1000 m ³ 1000 EUR	4 520	2 .	3 278	6
2664 10 003	- - Mauermörtel	1000 m ³ 1000 EUR	26 2 175	21 1 718	24 2 002	45
2664 10 004	- - Putzmörtel u.a. Mörtel	1000 m ³ 1000 EUR	55 5 206	. .	. 5 794	15
2664 10 005	- Werk-Trockenmörtel - - Putzmörtel	1000 t 1000 EUR	757 104 667	474 63 131	690 99 662	38
2664 10 006	- - Edelputz	1000 t 1000 EUR	79 22 501	46 13 391	77 24 277	16
2664 10 007	- - Mauermörtel	1000 t 1000 EUR	455 32 875	293 19 961	485 33 371	31
2664 10 008	- - Estrichmörtel	1000 t 1000 EUR	455 89 387	320 72 523	455 91 880	41
2664 10 009	- - Anderer Trockenmörtel, einschl. Putzmörtel (ohne Edelputz) und Trockenbeton	1000 t 1000 EUR	1 605 76 086	798 52 030	1 240 85 211	41
	Faserzementwaren					
	Platten, Dielen, Fliesen, Blöcke und dgl., aus Pflanzenfasern, Holzabfällen u.ä., mit Zement, Gips oder anderen mineralischen Bindemitteln hergestellt - Dämm- und Leichtbauplatten (Masseinheit m ² auf 2,5 cm Plattendicke umgerechnet)					
2665 11 003	- - aus Holzwolle (ohne Verbindung), mit Schichten aus Hartschaum oder Mineralfasern	1000 m ² 1000 EUR	511 1 741	388 1 211	421 1 533	5
2665 11 005	- - aus Holzwolle, mit Schichten aus Hartschaum, fest verbunden	1000 m ² 1000 EUR	337 3 474	284 2 705	351 3 617	4
2665 11 007	- - aus Holzwolle, mit Schichten aus Mineralfasern, fest verbunden	1000 m ² 1000 EUR	77 2 671	38 562	54 883	4

4 Produktion nach Güterarten - Deutschland

Melde-Nr.	Bezeichnung	Einheit	2. VJ 2007	1. VJ 2008	2. VJ 2008	2. VJ 2008 Anzahl Unternehmen
1	2	3	4	5	6	7
2665 11 009	- Andere Platten, Dielen, Fliesen, Blöcke u. dgl., aus anderen Fasern (Masseinheit m² auf 2,5 cm Plattendicke umgerechnet)	1000 m² 1000 EUR	2 015 16 803	2 428 19 541	2 512 21 080	10
2665 12 300	- Platten, Tafeln, Fliesen, Ziegel oder dgl.	1000 m² 1000 EUR	.	.	.	3
2665 12 500	- Rohre, Rohrform-, Rohrverschluss- und Rohrverbindungsstücke	t 1000 EUR	.	.	.	1
2665 12 900	- Andere Waren aus Faserzement, Cellulosezement oder dgl.	t 1000 EUR	8 785 5 959	1 691 2 265	1 844 3 011	3
2666 11 000	Waren aus Gips oder aus Mischungen auf der Grundlage von Gips, a.n.g. (auch Dekorplatten) (ohne Platten, Tafeln, Dielen, Fliesen u.ä.)	t 1000 EUR	.	.	.	1
2666 12 001	- - aus Leichtbeton	1000 m² 1000 EUR	3 270	3 718	4 286	4
2666 12 002	- - aus Porenbeton	1000 m² 1000 EUR	677 14 755	535 13 476	660 17 015	5
2666 12 003	- - aus Normal- und Schwerbeton	1000 m² 1000 EUR	590 16 887	486 14 431	741 20 954	10
2666 12 004	- Deckensteine aus Leicht-, Normal- und Schwerbeton	t 1000 EUR	-	-	-	-
2666 12 006	- Eisenbahnschwellen	t 1000 EUR	344 631 49 740	180 222 26 570	236 457 34 495	6
2666 12 007	- Stahl- und Spannbetonmasten	t 1000 EUR	.	.	.	2
2666 12 009	- Andere Waren aus Zement, Beton oder Kalksandstein (Kunststein), a.n.g.	t 1000 EUR	462 347 62 110	374 521 46 342	412 144 62 970	25
2670 11 000	Naturwerksteinerzeugnisse, a.n.g. Bearbeiteter Marmor, Travertin und Alabaster	t 1000 EUR	55 587 30 495	34 990 21 472	56 644 29 366	51
2670 12 100	- Pflastersteine, Bordsteine und Pflasterplatten, aus Naturwerkstein (ohne Schiefer)	t 1000 EUR	25 968 2 088	7 965 1 296	24 759 2 878	12
2670 12 300	- Fliesen, Würfel u. dgl., Körnungen, Splitter und Mehl aus Natursteinen (einschl. Schiefer), künstlich gefärbt, für Mosaik	t 1000 EUR	1 022 285 7 286	576 176 3 895	1 156 843 8 587	3
2670 12 400	- Andere bearbeitete Kalksteine	t 1000 EUR	6 875	4 715	6 921	15
2670 12 600	- Bearbeiteter Granit	t 1000 EUR	29 335 36 254	18 039 22 763	26 557 34 452	54
2670 12 800	- Andere bearbeitete Werksteine	t 1000 EUR	23 837 21 225	16 153 14 692	21 150 17 499	28
2670 12 900	- Bearbeiteter Tonschiefer und Waren aus Tonschiefer oder aus Pressschiefer	t 1000 EUR	1 495	741	1 507	5
2670 13 000	Steinbearbeitungsleistungen (z.B. Gravieren oder Beschriften von Natursteinen)	1000 EUR	816	662	892	4

4 Produktion nach Güterarten - Deutschland

Melde-Nr.	Bezeichnung	Einheit	2. VJ 2007	1. VJ 2008	2. VJ 2008	2. VJ 2008 Anzahl Unternehmen
1	2	3	4	5	6	7
	Mühlsteine, Steine zum Zerfasern, Poliersteine und Schleifwerkzeuge					
2681 11 100	Mühl- und Mahlsteine, Schleifkörper, Wetz- und Poliersteine - Mühlsteine und Steine zum Mahlen, Zerfasern oder Brechen	t 1000 EUR	-	-	-	-
2681 11 200	- Schleifkörper aus agglomerierten synthetischen oder natürlichen Diamanten	t 1000 EUR	152 21 114	154 22 388	162 23 306	18
2681 11 300	- Schleifkörper aus anderen agglomerierten Schleifstoffen - mit Kunstharzbindung, mit Faserstoffverstärkung	t 1000 EUR	7 415 31 017	7 909 32 971	8 199 34 500	10
2681 11 400	- mit Kunstharzbindung, ohne Faserstoffverstärkung	t 1000 EUR	2 732 15 193	3 204 18 648	3 330 18 947	15
2681 11 500	- mit keramischer oder Silikatbindung	t 1000 EUR	5 920 41 702	6 310 46 708	6 466 47 217	21
2681 11 603	- Andere Schleifkörper aus anderen agglomerierten Schleifstoffen - mit anderen Bindungen	t 1000 EUR	1 084 4 965	615 4 486	565 4 523	10
2681 11 609	- Andere Schleifkörper aus agglomerierten natürlichen Schleifstoffen, a.n.g.	t 1000 EUR	81 19 457	89 21 413	92 22 401	7
2681 11 700	- Schleifkörper aus Naturstein	t 1000 EUR	-	-	-	-
2681 11 800	- Wetz- oder Poliersteine zum Handgebrauch	t 1000 EUR	-	-	-	-
2681 12 300	Natürliche oder künstliche Schleifstoffe, in Pulver- oder Körnerform - auf einer Unterlage aus Gewebe aus Spinnstoffen	1000 m² 1000 EUR	8 878 64 283	8 520 62 838	7 952 61 234	9
2681 12 500	- auf einer Unterlage aus Papier oder Pappe	1000 m² 1000 EUR	7 571 24 428	8 599 28 922	8 596 28 190	10
2681 12 903	- auf einer Unterlage aus anderen Stoffen - auf Kombination aus Papier und Gewebe (Schleifkombination)	1000 m² 1000 EUR	145 1 219	161 1 318	124 1 115	3
2681 12 904	- Lamellenschleifkörper u. -stifte (Flap wheels)	1000 m² 1000 EUR	.	.	.	1
2681 12 906	- Fächerschleifscheiben (Flap discs)	1000 m² 1000 EUR	.	.	.	2
2681 12 908	- auf Vulkanfiber und auf anderen Stoffen, a.n.g.	1000 m² 1000 EUR	997 14 649	874 12 910	975 14 469	6
2681 90 000	Installation, Reparatur und Instandhaltung von Mühl-, Mahl-, Poliersteinen und mineralischen Schleifkörpern	1000 EUR	-	-	-	-
	Mineralerzeugnisse, a.n.g.					
2682 11 680	Waren auf der Grundlage von Asbest und Magnesiumcarbonat, mineralischen Stoffen oder Zellstoff, auch in Verbindung mit Spinn- oder anderen Stoffen - Bearbeitete Asbestfasern; Mischungen auf der Grundlage von Asbest und Magnesiumcarbonat	t 1000 EUR	-	-	-	-
2682 11 700	- Dichtungsmaterial aus zusammengepressten Asbestfasern und Elastomeren, in Platten oder Rollen	t 1000 EUR	.	.	.	1
2682 11 720	- Andere Waren aus Asbest oder aus Mischungen auf der Grundlage von Asbest und Magnesiumcarbonat (z.B. Gewebe, Gewirke, Bekleidung, Schuhe u. Kopfbedeckungen; ohne Dichtungsmaterial aus zusammengepressten Asbestfasern und Elastomeren, in Platten o. Rollen)	t 1000 EUR	.	.	.	1
2682 11 930	- Reibungsbeläge (z.B. Platten, Rollen, Streifen), nicht montiert, für Bremsen, Kupplungen u.dgl., auf der Grundlage von Asbest, anderen mineralischen Stoffen oder Zellstoff, auch in Verbindung mit Spinnstoffen o.a. Stoffen - Bremsbeläge und Bremsklötze	t 1000 EUR	12 906 97 396	12 589 96 484	12 394 94 728	11

4 Produktion nach Güterarten - Deutschland

Melde-Nr.	Bezeichnung	Einheit	2. VJ 2007	1. VJ 2008	2. VJ 2008	2. VJ 2008 Anzahl Unternehmen
1	2	3	4	5	6	7
2682 11 950	- - Reibungsbeläge für Kupplungen u. dgl. (ohne solche für Bremsen)	t	1 715	1 800	1 714	5
	Waren aus Asphalt o.ä. Stoffen	1000 EUR	18 160	18 798	18 454	
	- Dach- und Dichtungsbahnen u.a. Waren, aus Asphalt o.ä. Stoffen, in Rollen					
2682 12 531	- - Dach- und Dichtungsbahnen	1000 m ²	7 576	3 194	6 345	6
	- - - aus Rohdachpappe	1000 EUR	7 794	3 571	8 057	
2682 12 533	- - - aus Glasvlies	1000 m ²	2 442	969	1 690	9
		1000 EUR	2 165	1 132	1 710	
2682 12 535	- - - Schweiß- und Schmelzbahnen	1000 m ²	10 474	7 192	10 207	12
		1000 EUR	19 943	15 042	22 024	
2682 12 537	- - - Polymerbitumenbahnen	1000 m ²	26 377	18 144	27 529	15
		1000 EUR	77 210	54 504	85 750	
2682 12 539	- - - Andere Dach- und Dichtungsbahnen	1000 m ²	9 264	5 953	7 662	13
		1000 EUR	20 792	15 316	18 757	
2682 12 590	- - Andere Waren in Rollen	1000 m ²	.	.	.	1
		1000 EUR	.	.	.	
2682 12 900	- Andere Waren aus Asphalt o.ä. Stoffen (ohne solche in Rollen)	t	3 228	8 118	8 059	4
	Bituminöse Mischungen auf der Grundlage von Naturasphalt, Naturbitumen u.ä. (z.B. Asphaltmastic, Verschnittbitumen)	1000 EUR		3 285	3 723	
2682 13 001	- Mischungen auf der Grundlage teerhaltiger Bindemittel	t	764 473	360 850	867 506	17
		1000 EUR	40 180	22 923	49 676	
2682 13 003	- Bituminöse Mischungen auf der Grundlage von Fluxbitumen oder Bitumenemulsionen	t	2 083 740	890 076	2 564 940	38
		1000 EUR	115 407	58 751	142 246	
2682 14 000	Künstlicher Graphit; kolloider oder halbkolloider Graphit; Zubereitungen auf der Grundlage von Graphit o.ä. Kohlenstoffen	t	5 099	5 724	.	6
		1000 EUR	24 382	28 383	29 063	
2682 15 000	Künstlicher Korund	t	20 692	23 540	25 217	4
	Mineralische Wollen, geblähte mineralische Erzeugnisse, Mischungen aus mineralischen Stoffen, andere Waren aus mineralischen Stoffen, a.n.g.	1000 EUR	27 443	30 611	32 526	
2682 16 100	- Hüttenwolle, Steinwolle u.ä. mineralische Wollen, auch miteinander gemischt, lose, in Platten oder in Rollen	t	145 416	102 616	124 553	7
		1000 EUR	107 204	81 318	97 020	
2682 16 200	- Geblähter Vermiculit, geblähter Ton, Schaumslagge u.ä. geblähte mineralische Erzeugnisse, auch miteinander gemischt	t	126 045	88 160	120 257	5
		1000 EUR	15 383	11 089	15 098	
2682 16 300	- Mischungen und Waren aus mineralischen Stoffen zu Wärme-, Kälte- oder Schallschutzzwecken (ohne Waren aus Faser- oder Cellulosezement und ohne keramische Waren)	t	98 890	107 582	104 361	11
		1000 EUR	55 722	64 159	65 325	
2682 16 500	- Bearbeiteter Glimmer und Glimmerwaren, auch auf Unterlagen	t	-	-	-	-
		1000 EUR	-	-	-	
2682 16 700	- Waren aus Graphit oder anderem Kohlenstoff, nicht für elektrotechnische Zwecke	t	1 408	2 062	1 857	7
		1000 EUR	32 131	39 803	43 021	
2682 16 800	- Waren aus Torf	t	.	.	.	1
		1000 EUR	.	.	.	
2682 16 900	- Andere Waren aus Steinen oder anderen mineralischen Stoffen, a.n.g.	t	52 648	70 056	64 264	18
		1000 EUR	35 488	36 118	37 615	
2699 00 000	Veredlung von Erzeugnissen dieser Güterabteilung	1000 EUR	129 726	110 038	125 050	51
	Metalle und Halbzeug daraus					
2710 01 100	Roheisen, Rohstahl und Walzstahl sowie Ferrolegierungen Roh- und Spiegeleisen, in Masseln, Blöcken o. a. Rohformen; Eisenschwamm, in Stücken, Pellets o.ä. Formen	t	7 762 370	7 600 717	7 693 321	8
	darunter zum Absatz bestimmt	t	437 347	405 133	423 418	5
		1000 EUR	102 617	93 923	112 420	

4 Produktion nach Güterarten - Deutschland

Melde-Nr.	Bezeichnung	Einheit	2. VJ 2007	1. VJ 2008	2. VJ 2008	2. VJ 2008 Anzahl Unternehmen
1	2	3	4	5	6	7
	Rohstahl in Blöcken, im Strangguss oder als Flüssigstahl für Stahlguss; gewalztes Halbzeug					
2710 01 210	- Blöcke, Strangguss, Flüssigstahl, aus unlegiertem Stahl	t	3 608 067	3 668 466	3 811 865	15
	- in Elektroöfen erzeugt	t	1 609 760	1 592 347	1 652 004	8
	darunter zum Absatz bestimmt	1000 EUR	446 998	523 260	607 635	
2710 01 220	- nicht in Elektroöfen erzeugt	t	5 306 685	5 085 479	5 176 145	8
	darunter zum Absatz bestimmt	1000 EUR	507 415	399 318	396 051	6
	- Blöcke, Strangguss, Flüssigstahl, aus legiertem Stahl (ohne nicht-rostenden oder hitzebeständigen Stahl)	t	184 188	157 681	172 153	
2710 01 310	- in Elektroöfen erzeugt	t	903 528	919 042	965 793	15
	darunter zum Absatz bestimmt	t	348 512	375 321	394 781	9
		1000 EUR	202 630	242 189	275 661	
2710 01 320	- nicht in Elektroöfen erzeugt	t	1 517 843	1 498 540	1 494 803	5
	darunter zum Absatz bestimmt	t	.	.	.	1
		1000 EUR	.	.	.	
2710 01 410	- Blöcke, Strangguss, Flüssigstahl, aus nichtrostendem oder hitzebeständigem Stahl	t	398 081	456 517	450 925	10
	- in Elektroöfen erzeugt	t	53 914	53 689	52 790	6
	darunter zum Absatz bestimmt	1000 EUR	70 150	69 961	73 355	
2710 01 420	- nicht in Elektroöfen erzeugt	t	.	.	.	2
	darunter zum Absatz bestimmt	t	.	.	.	1
		1000 EUR	.	.	.	
2710 01 900	- Gewalztes Halbzeug	t	570 231	562 280	582 716	11
	darunter zum Absatz bestimmt	t	532 701	508 167	535 747	11
		1000 EUR	285 247	294 378	346 969	
	Warmgewalzte Flach- und Langerzeugnisse; Walzdraht, Betonstahl; warmgewalzte und geschweißte Profile; Spundwanderzeugnisse, Oberbaumaterial aus Stahl					
	- Flacherzeugnisse, warmgewalzt, in Rollen					
2710 02 110	- Warmbreitband mit einer Breite von 600 mm oder mehr	t	6 595 290	6 651 124	6 963 230	10
	darunter zum Absatz bestimmt	t	3 308 361	3 305 967	3 664 315	10
		1000 EUR	1 031 260	987 697	1 119 460	
2710 02 120	- Bandstahl mit einer Breite von weniger als 600 mm	t	530 119	573 073	561 024	12
	darunter zum Absatz bestimmt	t	358 285	382 236	386 593	12
		1000 EUR				
2710 02 210	- Blech, auf Warmbreitbandstraßen gewalzt	t	125 848	128 279	125 232	6
	darunter zum Absatz bestimmt	t	138 709	130 243	123 128	6
		1000 EUR				
2710 02 220	- Breitflachstahl, Quartoblech	t	951 436	1 009 472	977 042	10
	darunter zum Absatz bestimmt	t	844 381	966 221	936 545	10
		1000 EUR		918 105	913 170	
2710 02 310	- Walzdraht, warmgewalzt	t	1 754 412	1 763 969	1 901 996	12
	darunter zum Absatz bestimmt	t	1 709 968	1 736 082	1 883 102	11
		1000 EUR	703 123	691 698	878 283	
2710 02 410	- Betonstahl, anderer Stab- und Flachstahl, warmgewalzt; leichte und schwere Profile	t	770 185	787 977	791 395	12
	- Betonstahl in Stäben, warmgewalzt	t	298 332	270 266	363 986	12
	darunter zum Absatz bestimmt	1000 EUR				
2710 02 420	- Anderer Stab- und Flachstahl, warmgewalzt	t	564 693	633 627	647 813	10
	darunter zum Absatz bestimmt	t	537 333	596 326	675 096	8
		1000 EUR				
2710 02 430	- Leichte Profile, warmgewalzt, mit einer Höhe von weniger als 80 mm und Winkel	t	.	.	.	2
	darunter zum Absatz bestimmt	t	.	.	.	2
		1000 EUR	.	.	.	
2710 02 440	- Schwere Profile (U-, I-, H-Profile), Breitflanschträger, Grubenausbauprofile, Formstahl u.a. Träger, mit einer Höhe von 80 mm u. mehr	t	644 271	618 596	657 629	4
	darunter zum Absatz bestimmt	t	419 307	415 797	400 527	4
		1000 EUR				
2710 02 510	- Spundwanderzeugnisse, warmgewalzt, und Oberbaumaterial für Bahnen	t	.	.	.	2
	- Spundwanderzeugnisse, warmgewalzt	t	.	.	.	2
	darunter zum Absatz bestimmt	1000 EUR	.	.	.	

4 Produktion nach Güterarten - Deutschland

Melde-Nr.	Bezeichnung	Einheit	2. VJ 2007	1. VJ 2008	2. VJ 2008	2. VJ 2008 Anzahl Unternehmen
1	2	3	4	5	6	7
2710 02 520	- - Oberbaumaterial für Bahnen, z.B. Schienen, Schwellen, Mate- rial für Kreuzungen und Weichen, Laschen, Unterlagsplatten darunter zum Absatz bestimmt	t t 1000 EUR	* 132 584 132 584 .	104 360 104 360 68 686	112 664 112 664 76 714	9 9 .
2710 02 600	- Geschweißte Profile aus Stahl darunter zum Absatz bestimmt	t t 1000 EUR	*	1 1 .
2710 03 100	- Kaltgewalzte und oberflächenveredel- te Flacherzeugnisse, mit einer Breite von 600 mm oder mehr - Kaltgewalzte Bleche in Rollen oder Tafeln darunter zum Absatz bestimmt	t t 1000 EUR	* 3 261 845 968 400 1 238 780	3 265 225 1 009 887 1 000 949	3 288 730 1 081 522 1 079 961	10 10 .
2710 03 200	- Elektroblech und -band, in Rollen oder Tafeln darunter zum Absatz bestimmt	t t 1000 EUR	* . 99 442 117 358	. 95 385 118 799	. 99 759 119 140	4 4 .
2710 03 300	- Weißblech, verzinnertes Blech, ECCS- Blech darunter zum Absatz bestimmt	t t 1000 EUR	*	1 1 .
2710 03 400	- Schmelztauchveredelte Bleche darunter zum Absatz bestimmt	t t 1000 EUR	* 1 340 412 776 908	1 253 470 734 529	1 266 857 767 377	5 5 .
2710 03 500	- Elektrolytisch veredelte Bleche darunter zum Absatz bestimmt	t t 1000 EUR	* 408 350 263 925	446 894 315 227	440 803 313 398	4 4 .
2710 03 600	- Organisch beschichtete Bleche darunter zum Absatz bestimmt	t t 1000 EUR	* 246 516 246 516 222 579	190 053 190 053 168 341	218 087 218 087 205 227	3 3 .
2710 06 100	- Geschmiedetes Halbzeug, Stäbe und Profile, aus Stahl - Halbzeug darunter zum Absatz bestimmt	t t 1000 EUR	* . 2 939 10 571	. 3 076 .	. 1 642 .	5 3 .
2710 06 200	- Stäbe darunter zum Absatz bestimmt	t t 1000 EUR	* 106 476 95 799 222 986	116 751 103 875 243 347	132 230 119 979 292 103	17 17 .
2710 06 300	- Profile darunter zum Absatz bestimmt	t t 1000 EUR	*	2 2 .
2710 07 000	Körner und Pulver, aus Roheisen, Spiegeleisen, Eisen oder Stahl darunter zum Absatz bestimmt	t t 1000 EUR	* 30 113 33 979	24 999 26 227	26 118 27 093	9 7 .
2710 08 000	Ferrolegerungen darunter zum Absatz bestimmt	t t 1000 EUR	* . . 12 800	5 4 .
2710 09 100	- Schlacke, Zunder, Abfälle und Schrott aus Eisen oder Stahl - Granulierte Schlacke (Schlacken- sand) u. andere Schlacken, Zunder u.a. Abfälle der Eisen- u. Stahlherstellung darunter zum Absatz bestimmt	t t 1000 EUR	* 2 312 182 1 710 153 15 799	2 362 582 1 739 238 18 388	2 410 410 1 759 483 18 999	13 10 .
2710 09 200	- Abfälle, Abfallblöcke und Schrott aus Eisen oder Stahl darunter zum Absatz bestimmt	t t 1000 EUR	* 165 927 154 351 37 495	169 585 158 298 39 990	189 765 178 395 57 108	44 39 .
2721 10 000	- Rohre, Rohrform-, Rohrverschluss- und Rohrverbindungsstücke, aus Gusseisen Rohre und Hohlprofile darunter zum Absatz bestimmt	t t 1000 EUR	* 71 082 71 082 68 144	71 342 71 342 76 555	78 092 78 092 81 952	4 4 .
2721 20 330	- - aus nicht verformbarem Gusseisen - für Druckrohre darunter zum Absatz bestimmt	t t 1000 EUR	*	1 1 .
2721 20 350	- - Andere Rohrform-, Rohrverschluss- und Rohrverbindungsstücke darunter zum Absatz bestimmt	t t 1000 EUR	* 3 288 3 288 .	3 634 3 634 .	4 180 4 180 .	6 6 .
2721 20 500	- aus verformbarem Gusseisen darunter zum Absatz bestimmt	t t 1000 EUR	* 3 902 3 902 12 065	2 964 2 964 10 591	3 533 3 533 12 586	4 4 .
2721 20 700	- aus Stahlguß darunter zum Absatz bestimmt	t t 1000 EUR	* - - -	- - -	- - -	- - .

4 Produktion nach Güterarten - Deutschland

Melde-Nr.	Bezeichnung	Einheit	2. VJ 2007	1. VJ 2008	2. VJ 2008	2. VJ 2008 Anzahl Unternehmen
1	2	3	4	5	6	7
2722 10 100	Stahlrohre, Rohrform-, Rohrver- schluss- und Rohrverbindungs- stücke, aus Eisen oder Stahl Rohre und Hohlprofile, aus Eisen oder Stahl (ohne solche aus Gusseisen) - Rohre und Hohlprofile, nahtlos, aus nichtrostendem Stahl darunter zum Absatz bestimmt	t t 1000 EUR	* 5 029 5 029 44 256	6 763 6 763 59 916	6 375 6 375 61 120	14 14
2722 10 210	- Rohre und Hohlprofile, aus anderem als nicht rostendem Stahl, kaltgezogen oder kaltgewalzt - - Präzisionsrohre und -hohlprofile darunter zum Absatz bestimmt	t t 1000 EUR	* 78 235 78 235 130 446	79 235 79 235 138 467	79 796 79 796 147 865	9 9
2722 10 230	- - andere Rohre und Hohlprofile darunter zum Absatz bestimmt	t t 1000 EUR	* 7 377 7 377 12 381	7 172 7 172 12 814	7 248 7 248 13 250	4 4
2722 10 410	- Rohre und Hohlprofile, nahtlos, aus anderem als nichtrostendem Stahl, nicht kaltfertiggestellt - mit einem äußeren Durchmesser von 168,3 mm oder weniger darunter zum Absatz bestimmt	t t 1000 EUR	* 243 134 279 956	190 759 221 904	240 994 269 876	8 8
2722 10 430	- - mit einem äußeren Durchmesser von 168,3 mm bis 406,4 mm darunter zum Absatz bestimmt	t t 1000 EUR	*	2 2
2722 10 450	- - mit einem äußeren Durchmesser von mehr als 406,4 mm darunter zum Absatz bestimmt	t t 1000 EUR	*	1 1
2722 10 610	- Rohre aus Eisen oder Stahl (ohne solche aus Gusseisen), mit kreisförmigem inneren und äußeren Querschnitt und einem äußeren Durchmesser von mehr als 406,4 mm, geschweisst, genietet - - längsnahtgeschweißte Rohre darunter zum Absatz bestimmt	t t 1000 EUR	* 231 271 312 347	264 673 392 753	316 533 498 161	22 22
2722 10 650	- - spiralnahtgeschweißte, genietete o. ä. geschlossene Rohre darunter zum Absatz bestimmt	t t 1000 EUR	* 57 388 57 388 60 639	66 346 66 346 72 402	57 469 57 469 60 752	6 6
2722 10 700	- Rohre und Hohlprofile, mit anein- ander gefügten Rändern, ge- schweißt, genietet o.ä. geschlossen, mit einem äußeren Durchmesser von 406,4 mm oder weniger, aus nichtrosten- dem Stahl darunter zum Absatz bestimmt	t t 1000 EUR	* 37 119 275 988	41 301 260 281	42 006 264 195	31 31
2722 10 810	- Präzisionsrohre und -hohlprofile, mit aneinander gefügten Rändern, geschweißt, genietet o.ä. geschlossen, mit einem äußeren Durchmesser von 406,4 mm oder weniger, aus anderem als nicht- rostendem Stahl - - kaltgezogen o.a. kalt- fertiggestellt, mit kreisförmig- em Querschnitt, mit einer Wand- dicke von 2 mm oder weniger darunter zum Absatz bestimmt	t t 1000 EUR	* 40 880 55 560	41 891 58 653	41 805 58 720	20 20
2722 10 830	- - kaltgezogen o.a. kaltfertig- gestellt, mit kreisförmigem Querschnitt, mit einer Wand- dicke von mehr als 2 mm darunter zum Absatz bestimmt	t t 1000 EUR	* 60 955 59 367 87 951	61 303 59 612 88 397	58 021 57 080 89 493	11 11
2722 10 850	- - kaltgezogen o.a. kalt- fertiggestellt, mit nicht kreisförmigem Querschnitt darunter zum Absatz bestimmt	t t 1000 EUR	* 38 083 42 945	39 565 44 995	39 982 47 177	8 8
2722 10 910	- Rohre und Hohlprofile, mit anein- ander gefügten Rändern, ge- schweißt, genietet o.ä. geschlossen, mit einem äußeren Durchmesser von 406,4 mm oder weniger, aus anderem als Präzisionsanwendungen, - - nicht kaltgezogen o.a. kaltfertiggestellt, mit kreis- förmigem Querschnitt darunter zum Absatz bestimmt	t t 1000 EUR	* 109 347 109 347 103 352	82 167 82 167 80 152	100 514 100 514 97 223	19 19

4 Produktion nach Güterarten - Deutschland

Melde-Nr.	Bezeichnung	Einheit	2. VJ 2007	1. VJ 2008	2. VJ 2008	2. VJ 2008 Anzahl Unternehmen
1	2	3	4	5	6	7
2722 10 930	- - nicht kaltgezogen o.a. kaltfertiggestellt, mit nicht kreisförmigem Querschnitt darunter zum Absatz bestimmt	t t 1000 EUR	* 5 641	. . 8 253	4 4
2722 20 100	Flansche, Form-, Verschluss- und Verbindungsstücke, Bogen und Winkel, aus Stahl, nicht gegossen - Flansche darunter zum Absatz bestimmt	t t 1000 EUR	* . 28 144 108 783	. . 27 994 112 219	. . 28 966 116 654	27 27
2722 20 300	- Form-, Verschluss- und Verbindungsstücke mit Gewinde, nicht zum Stumpfschweißen darunter zum Absatz bestimmt	t t 1000 EUR	* . 5 656 40 501	. . 5 388 37 086	. . 6 291 48 282	16 16
2722 20 500	- Form-, Verschluss- und Verbindungsstücke ohne Gewinde, nicht zum Stumpfschweißen darunter zum Absatz bestimmt	t t 1000 EUR	* . 10 682 10 682 82 874	. . 11 196 11 196 80 602	. . 11 817 11 817 83 687	26 26
2722 20 730	- Bogen, Winkel; Form-, Verschluss- und Verbindungsstücke, zum Stumpfschweißen, aus Stahl, nicht gegossen	t t 1000 EUR	* . 7 291 7 291 34 995	. . 6 409 6 409 33 527	. . 8 664 8 664 41 666	18 18
2722 20 750	- - Andere Form-, Verschluss- und Verbindungsstücke darunter zum Absatz bestimmt	t t 1000 EUR	* . 6 439 6 439 51 538	. . 6 021 6 021 52 196	. . 7 095 7 095 58 616	26 26
2731 10 130	Anderer Stabstahl, aus Eisen oder nichtlegiertem Stahl - Stabstahl aus Automatenstahl und aus nichtlegiertem Stahl, mit einem Kohlenstoffgehalt von weniger als 0,25 GHT, nur kalthergestellt od. nur kaltfertiggestellt	t t 1000 EUR	* . 54 550 54 550 55 861	. . 53 572 53 572 53 976	. . 57 937 57 937 61 944	11 11
2731 10 150	- - aus nichtlegiertem Stahl, mit einem Kohlenstoffgehalt von weniger als 0,25 GHT (ohne Flachstahl) darunter zum Absatz bestimmt	t t 1000 EUR	* . 104 800 104 800 90 725	. . 114 463 114 463 99 377	. . 111 199 111 199 105 107	11 11
2731 10 300	- Flachstahl aus nichtlegiertem Stahl, mit einem Kohlenstoffgehalt von weniger als 0,25 GHT darunter zum Absatz bestimmt	t t 1000 EUR	*	2 2
2731 10 500	- Anderer Stabstahl, kaltfertiggestellt, aus nichtlegiertem Stahl, plattiert, überzogen oder bearbeitet darunter zum Absatz bestimmt	t t 1000 EUR	*	1 1
2731 10 600	- Anderer Stabstahl, nur kalthergestellt oder nur kaltfertiggestellt, mit einem Kohlenstoffgehalt von 0,25 GHT oder mehr, bis unter 0,6 GHT darunter zum Absatz bestimmt	t t 1000 EUR	* . 26 406 26 406 27 143	. . 28 372 28 372 31 647	. . 27 617 27 617 32 560	11 11
2731 10 700	- Anderer Stabstahl, nur kalthergestellt oder nur kaltfertiggestellt, mit einem Kohlenstoffgehalt von 0,6 GHT oder mehr darunter zum Absatz bestimmt	t t 1000 EUR	* . 2 876 2 876 4 734	. . 3 006 3 006 4 968	. . 2 870 2 870 4 999	7 7
2731 20 100	Profile aus unlegiertem Stahl; Stäbe und Flachstahl, aus Schnellarbeitsstahl, Mangan-Silicium-Stahl und aus anderem legierten Stahl, kaltfertiggestellt - Profile aus unlegiertem Stahl darunter zum Absatz bestimmt	t t 1000 EUR	* . 20 210 19 405	. . 22 271 21 432	. . 27 605 25 753	9 8
2731 20 200	- Stäbe und Flachstahl - - aus Schnellarbeitsstahl darunter zum Absatz bestimmt	t t 1000 EUR	*	2 2
2731 20 300	- - aus Mangan-Silicium-Stahl darunter zum Absatz bestimmt	t t 1000 EUR	*	- -
2731 20 530	- - aus anderem legierten Stahl, nicht plattiert, überzogen oder bearbeitet - - aus Wälzlagerstahl darunter zum Absatz bestimmt	t t 1000 EUR	* . 2 960 2 960 3 246	. . 2 886 2 886 3 233	. . 2 839 2 839 3 240	3 3

4 Produktion nach Güterarten - Deutschland

Melde-Nr.	Bezeichnung	Einheit	2. VJ 2007	1. VJ 2008	2. VJ 2008	2. VJ 2008
						Anzahl Unternehmen
1	2	3	4	5	6	7
2731 20 550	- - - aus Werkzeugstahl darunter zum Absatz bestimmt	t t 1000 EUR	* . 10 520	. . 12 062	. . 12 021	3 3
2731 20 570	- - - aus anderem legierten Stahl darunter zum Absatz bestimmt	t t 1000 EUR	* 24 346 24 346 33 968	26 910 26 910 37 364	27 724 27 724 38 803	9 9
2731 20 700	- - aus anderem legierten Stahl (ohne nichtrostenden Stahl), plattiert, überzogen oder bearbeitet darunter zum Absatz bestimmt	t t 1000 EUR	*	2 2
2731 30 300	Stäbe, Flachstahl und Profilstäbe aus nichtrostendem oder aus anderem legierten Stahl, kaltfertiggestellt - kaltfertiggestellt, aus nichtrostendem Stahl darunter zum Absatz bestimmt	t t 1000 EUR	* 8 731 8 731 39 139	8 758 8 758 36 791	9 005 9 005 38 584	10 10
2731 30 500	- Profilstäbe, nur kalthergestellt oder nur kaltfertiggestellt, aus anderem legierten Stahl (ohne nichtrostenden Stahl) darunter zum Absatz bestimmt	t t 1000 EUR	* 12 404 12 404 30 485	12 247 12 247 30 647	12 490 12 490 32 238	7 7
2732 10 110	Kaltgewalztes Elektrobund und Elek- trospaltband, Bandstahl, Spaltband, Kaltband und -spaltband, aus Stahl, mit einer Breite von weniger als 600 mm - Kaltgewalzter Bandstahl aus Stahl, Kaltband mit einer Breite von weniger als 600 mm - - Kaltgewalzter Bandstahl, aus unlegiertem Stahl, mit einem Kohlenstoffgehalt von weniger als 0,25 GHT (ohne Elektrobund), durch Längsteilen hergestellt darunter zum Absatz bestimmt	t t 1000 EUR	* . 307 588 251 630	. . 323 985 274 080	. . 290 061	19 19
2732 10 120	- - Kaltband, mit einer Breite von weniger als 600 mm - - aus unlegiertem Stahl, mit einem Kohlenstoffgehalt von mehr als 0,25 GHT bis unter 0,6 GHT darunter zum Absatz bestimmt	t t 1000 EUR	* 101 459 96 744	114 611 113 590	115 664 115 937	16 16
2732 10 140	- - - aus unlegiertem Stahl, mit einem Kohlenstoffgehalt von 0,6 GHT oder mehr darunter zum Absatz bestimmt	t t 1000 EUR	* 74 248 74 248 103 049	79 657 79 657 111 146	82 478 82 478 119 117	14 14
2732 10 160	- - - aus legiertem Stahl (ohne nichtrostenden Stahl und Elektrobund) darunter zum Absatz bestimmt	t t 1000 EUR	* 35 244 35 244 37 841	32 925 32 925 36 090	33 403 33 403 35 655	7 7
2732 10 180	- - - aus nicht rostendem Stahl darunter zum Absatz bestimmt	t t 1000 EUR	* 16 912 16 912 103 215	15 560 15 560 78 318	15 757 15 757 78 786	7 7
2732 10 220	- Kaltgewalztes Spaltband, Elektro- band und Elektrosaltband, mit ei- ner Breite von weniger als 600 mm, durch Längsteilen hergestellt - - Kaltgewalztes Spaltband aus unlegiertem und legiertem Stahl (ohne nichtrostenden Stahl und ohne Elektrobund) darunter zum Absatz bestimmt	t t 1000 EUR	* 105 633 105 633 44 190	91 497 91 497 41 668	103 651 103 651 43 275	12 12
2732 10 240	- - Kaltgewalztes Elektrobund und Elektrosaltband, aus un- legiertem und legiertem Stahl (ohne nichtrostenden Stahl), nicht kornorientiert, mit einem Kohlenstoffgehalt von weniger als 0.25 GHT darunter zum Absatz bestimmt	t t 1000 EUR	*	5 4
2732 10 260	- - Kaltgewalztes Elektrosaltband, kornorientiert, aus legiertem Stahl darunter zum Absatz bestimmt	t t 1000 EUR	*	2 1
2732 10 280	- - Kaltgewalztes Spaltband, aus nichtrostendem Stahl darunter zum Absatz bestimmt	t t 1000 EUR	*	6 6
2732 20 120	Veredeltes Kaltband und Kaltspalt- band aus unlegiertem Stahl, mit einer Breite von weniger als 600 mm - Veredeltes Kaltband - - Plattiertes Kaltband darunter zum Absatz bestimmt	t t 1000 EUR	* 20 082 31 672	22 017 36 850	20 863 33 957	3 3

4 Produktion nach Güterarten - Deutschland

Melde-Nr.	Bezeichnung	Einheit	2. VJ 2007	1. VJ 2008	2. VJ 2008	2. VJ 2008
						Anzahl Unternehmen
1	2	3	4	5	6	7
2732 20 140	- - Schmelztauchveredeltes Kaltband darunter zum Absatz bestimmt	t t	.	.	.	2
		1000 EUR	.	.	.	2
2732 20 160	- - Elektrolytisch mit Metallen veredeltes Kaltband darunter zum Absatz bestimmt	t t	.	5 417	5 594	4
		1000 EUR	639 5 816	9 848	10 899	4
2732 20 180	- - Organisch oder anorganisch beschichtetes Kaltband darunter zum Absatz bestimmt	t t	.	.	.	3
		1000 EUR	38 778	30 724	37 204	3
2732 20 220	- Veredeltes Kaltspaltband, durch Längsteilen hergestellt - - Schmelztauchveredeltes Kalt- spaltband darunter zum Absatz bestimmt	t t	.	.	.	2
		1000 EUR	.	.	.	2
2732 20 240	- - Elektrolytisch veredeltes Kalt- spaltband darunter zum Absatz bestimmt	t t	12 728	18 116	15 590	5
		1000 EUR	12 728 11 474	18 116 15 919	15 590 14 759	5
2732 20 260	- - Organisch beschichtetes Kalt- spaltband darunter zum Absatz bestimmt	t t	26 583	26 394	25 169	3
		1000 EUR	26 583 31 293	26 394 30 877	25 169 29 537	3
2733 11 300	Profile und profilierte Bleche aus flachgewalzten Erzeugnissen, kalthergestellt oder kaltfertig- gestellt, aus unlegiertem Stahl - Profile (ohne Oberflächenveredelung) darunter zum Absatz bestimmt	t t	.	.	.	19
		1000 EUR	61 535 84 263	69 036 91 162	68 953 99 720	19
2733 11 500	- Profilierte Bleche darunter zum Absatz bestimmt	t t	3 344	3 676	3 663	4
		1000 EUR	3 344 5 881	3 676 6 426	3 663 6 992	4
2733 11 700	- Profile, verzinkt oder anders oberflächenveredelt darunter zum Absatz bestimmt	t t	.	.	.	21
		1000 EUR	110 948 139 821	108 367 132 036	123 466 158 887	21
2733 12 000	Profile aus flachgewalzten Erzeugnissen, kalthergestellt oder kaltfertiggestellt, aus nichtrostendem Stahl darunter zum Absatz bestimmt	t t	6 526	7 373	7 737	13
		1000 EUR	6 526 16 667	7 373 19 256	7 737 17 630	13
2734 11 301	Draht, aus Eisen oder unlegiertem Stahl - mit einem Kohlenstoffgehalt von weniger als 0,25 GHT - - mit einem Querschnitt von 0,80 mm oder mehr - - nicht überzogen (blank) darunter zum Absatz bestimmt	t t	442 001	431 028	465 258	37
		1000 EUR	220 686 161 477	217 723 156 662	234 590 191 424	31
2734 11 303	- - - verzinkt darunter zum Absatz bestimmt	t t	6 534	8 880	8 195	7
		1000 EUR	6 534 5 843	8 880 6 969	8 195 8 229	7
2734 11 304	- - - anders überzogen darunter zum Absatz bestimmt	t t	.	.	.	4
		1000 EUR	1 231 2 161	1 011 1 915	1 364 2 488	3
2734 11 306	- - mit einem Querschnitt von weniger als 0,80 mm - - - nicht überzogen (blank) darunter zum Absatz bestimmt	t t	.	.	.	6
		1000 EUR	4 641 7 042	5 620 10 010	4 950 10 220	6
2734 11 308	- - - verzinkt darunter zum Absatz bestimmt	t t	1 909	2 017	1 874	3
		1000 EUR	1 909 2 932	2 017 2 893	1 874 3 042	3
2734 11 309	- - - anders überzogen darunter zum Absatz bestimmt	t t	.	.	.	2
		1000 EUR	1 158	.	.	2
2734 11 503	- mit einem Kohlenstoffgehalt von 0,25 GHT oder mehr bis unter 0,6 GHT - - nicht überzogen (blank) darunter zum Absatz bestimmt	t t	25 086	26 292	30 390	14
		1000 EUR	22 457 21 064	23 401 22 478	27 680 27 712	12
2734 11 505	- - verzinkt darunter zum Absatz bestimmt	t t	4 226	4 250	4 301	8
		1000 EUR	3 687 3 617	3 889 3 934	4 034 4 224	6
2734 11 509	- - anders überzogen darunter zum Absatz bestimmt	t t	.	.	.	2
		1000 EUR	.	.	.	2
2734 11 703	- mit einem Kohlenstoffgehalt von 0,6 GHT oder mehr - - nicht überzogen (blank) darunter zum Absatz bestimmt	t t	25 252	49 338	49 894	15
		1000 EUR	25 945	42 133	47 593	15

4 Produktion nach Güterarten - Deutschland

Melde-Nr.	Bezeichnung	Einheit	2. VJ 2007	1. VJ 2008	2. VJ 2008	2. VJ 2008
						Anzahl Unternehmen
1	2	3	4	5	6	7
2734 11 705	- verzinkt	t	9 099	12 680	12 825	8
	darunter zum Absatz bestimmt	t	8 472	12 263	12 189	7
		1000 EUR	10 448	15 310	16 383	
2734 11 709	- anders überzogen	t	.	.	.	6
	darunter zum Absatz bestimmt	t	13 136	14 260	13 889	6
		1000 EUR	13 360	13 858	15 108	
2734 12 300	Draht, aus nichtrostendem und aus anderem legierten Stahl	t	.	.	.	13
	- aus nichtrostendem Stahl	t	9 057	8 363	8 965	11
	darunter zum Absatz bestimmt	t	8 845	8 250	8 691	
		1000 EUR	65 440	47 112	49 350	
2734 12 503	- aus anderem legierten Stahl	t	.	.	.	6
	- Schweißdrähte, -bänder und -stäbe, weder umhüllt noch gefüllt	t	23 431	23 133	24 192	6
	darunter zum Absatz bestimmt	t	23 431	23 133	24 192	
		1000 EUR	58 450	53 443	55 808	
2734 12 509	- Anderer Draht	t	.	.	.	14
	darunter zum Absatz bestimmt	t	18 240	16 119	20 094	12
		1000 EUR	18 078	17 148	21 800	
2741 10 300	Silber (einschl. vergoldetem oder platinisiertem Silber), in Rohform oder als Pulver und als Halbzeug	kg	.	.	.	8
	- in Rohform oder als Pulver	kg	422 006	437 694	416 842	7
	darunter zum Absatz bestimmt	kg	136 793	162 713	156 116	
		1000 EUR				
2741 10 500	- als Halbzeug	kg	.	.	.	13
	darunter zum Absatz bestimmt	kg	676 530	785 202	768 007	13
		1000 EUR	112 588	161 500	144 047	
2741 20 300	Gold (einschl. platinisiertem Gold), in Rohform oder als Pulver und als Halbzeug	kg	.	.	.	7
	- in Rohform oder als Pulver	kg	18 296	45 160	.	6
	darunter zum Absatz bestimmt	kg	.	.	.	
		1000 EUR				
2741 20 500	- als Halbzeug	kg	.	.	.	16
	darunter zum Absatz bestimmt	kg	22 607	23 527	28 011	15
		1000 EUR	214 695	262 320	263 793	
2741 20 700	- Gold zu monetären Zwecken	kg	.	.	.	-
	darunter zum Absatz bestimmt	kg	.	.	.	-
		1000 EUR	.	.	.	
2741 30 300	Platin u.a. Edelmetalle, a.n.g., in Rohform oder als Pulver und als Halbzeug	kg	.	.	.	4
	- in Rohform oder als Pulver	kg	.	.	.	3
	darunter zum Absatz bestimmt	kg	110 053	132 362	179 761	
		1000 EUR				
2741 30 500	- als Halbzeug	kg	.	.	.	8
	darunter zum Absatz bestimmt	kg	37 360	27 490	35 335	8
		1000 EUR	69 887	101 457	114 562	
2741 40 000	Goldplattierungen auf unedlen Metallen oder auf Silber, in Rohform oder als Halbzeug	kg	.	.	.	6
	darunter zum Absatz bestimmt	kg	301 307	279 773	279 159	6
		1000 EUR	16 871	15 529	15 992	
2741 50 300	Silberplattierungen auf unedlen Metallen; Platinplattierungen auf unedlen Metallen, auf Silber oder auf Gold, in Rohform oder als Halbzeug	kg	.	.	.	5
	- Silberplattierungen auf unedlen Metallen, in Rohform oder als Halbzeug	kg	25 079	28 475	29 508	4
	darunter zum Absatz bestimmt	kg	13 281	13 072	13 954	
		1000 EUR				
2741 50 500	- Platinplattierungen auf unedlen Metallen, auf Silber oder auf Gold, in Rohform oder als Halbzeug	kg	.	.	.	1
	darunter zum Absatz bestimmt	kg	.	.	.	1
		1000 EUR				
2741 61 000	Abfälle und Schrott von Edelmetallen	kg	.	.	.	-
	- von Gold (einschl. Goldplattierungen) (ohne andere Edelmetalle enthaltende Aschen und Rückstände (Gekrätz))	kg	.	.	.	-
		1000 EUR	.	.	.	
2741 62 000	- von Platin (einschl. Platinplattierungen und von anderen Edelmetallen oder Edelmetallplattierungen (ohne Gold))	kg	.	.	.	1
		kg	.	.	.	
		1000 EUR	.	.	.	
2742 11 300	Aluminium in Rohform, Aluminiumlegierungen	t	.	.	.	10
	- Nichtlegiertes Aluminium in Rohform	t	64 034	80 372	83 394	10
	darunter zum Absatz bestimmt	t	128 926	147 213	166 237	
		1000 EUR				
2742 11 530	- Aluminiumlegierungen	t	.	.	.	6
	- Primäraluminium	t	80 217	87 293	91 126	6
	darunter zum Absatz bestimmt	t	155 224	152 525	160 677	
		1000 EUR				

4 Produktion nach Güterarten - Deutschland

Melde-Nr.	Bezeichnung	Einheit	2. VJ 2007	1. VJ 2008	2. VJ 2008	2. VJ 2008	
						Anzahl Unternehmen	
1	2	3	4	5	6	7	
2742 11 550	- - Sekundäraluminium darunter zum Absatz bestimmt	t t	*	255 333 349 274	288 871 369 689	299 269 397 252	19 19
2742 12 000	Aluminiumoxid (ohne künstlichen Korund) darunter zum Absatz bestimmt	t t	*	169 021 55 544	232 237 72 599	199 863 60 561	10 9
2742 21 000	Pulver und Flitter, aus Aluminium darunter zum Absatz bestimmt	t t	*	5 663 60 672	5 538 57 192	6 089 60 414	6 5
2742 22 300	Stangen (Stäbe) und Profile, aus Aluminium - aus nichtlegiertem Aluminium darunter zum Absatz bestimmt	t t	*	967 .	964 7 207	1 040 7 841	8 8
2742 22 500	- aus Aluminiumlegierungen darunter zum Absatz bestimmt	t t	*	149 372 146 752	150 104 147 489	157 957 154 730	48 47
2742 23 300	Draht aus Aluminium - aus nichtlegiertem Aluminium darunter zum Absatz bestimmt	t t	*	4 541 1 441	6 849 2 128	8 413 2 664	6 4
2742 23 500	- aus Aluminiumlegierungen darunter zum Absatz bestimmt	t t	*	1 981 1 981	2 2
2742 24 300	Bleche und Bänder aus Aluminium, mit einer Dicke von mehr als 0,2 mm - aus nichtlegiertem Aluminium darunter zum Absatz bestimmt	t t	*	336 287 535 496	312 915 476 721	323 892 507 839	11 11
2742 24 500	- aus Aluminiumlegierungen darunter zum Absatz bestimmt	t t	*	402 935 644 291	412 576 632 888	427 043 651 233	21 20
2742 25 000	Folien und dünne Bänder, aus Alu- minium (auch bedruckt oder auf Papier, Pappe, Kunststoff o.ä. Unterlagen), mit einer Dicke (ohne Unterlage) von 0,2 mm oder weniger darunter zum Absatz bestimmt	t t	*	81 750 81 750	79 998 79 998	84 006 84 006	19 19
2742 26 300	Rohre aus Aluminium; Rohrform-, Rohrverschluss- und Rohrverbin- dungsstücke, aus Aluminium - Rohre aus nichtlegiertem Aluminium darunter zum Absatz bestimmt	t t	*	120 120	139 139	133 133	5 5
2742 26 500	- Rohre aus Aluminiumlegierungen darunter zum Absatz bestimmt	t t	*	7 914 45 339	8 621 49 841	8 798 50 444	11 11
2742 26 700	- Rohrform-, Rohrverschluss- und Rohrverbindungsstücke, aus Aluminium darunter zum Absatz bestimmt	t t	*	434 268	472 287	532 354	11 8
2742 31 000	Asche und Rückstände (oh. solche der Eisen- und Stahlherstellung), die überwiegend Aluminium enthalten	t t	*	2 427 .	2 418 536	2 804 .	2 2
2742 32 000	Abfälle und Schrott, aus Aluminium	t		12 213 20 897	11 789 16 878	12 611 19 659	23
2743 11 300	Blei, in Rohform - raffiniert darunter zum Absatz bestimmt	t t	*	69 930 69 930	79 284 79 284	88 632 88 632	7 7
2743 11 500	- mit Antimon darunter zum Absatz bestimmt	t t	*	14 286 14 286	12 745 12 745	15 415 15 415	4 4
2743 11 900	- Anderes Blei (z.B. Werkblei) darunter zum Absatz bestimmt	t t	*	14 454 14 454	14 908 14 908	19 034 19 034	4 4
2743 12 300	Zinn, in Rohform - raffiniert darunter zum Absatz bestimmt	t t	*	61 860 61 860	66 485 66 485	67 850 67 850	4 4
2743 12 500	- in Rohform, Zinklegierungen darunter zum Absatz bestimmt	t t	*	18 453 18 453	16 367 16 367	17 930 17 930	8 8
2743 13 300	Zinn, in Rohform - nichtlegiert darunter zum Absatz bestimmt	t t	*	- -	. .	- -	- -
2743 13 500	- Zinnlegierungen darunter zum Absatz bestimmt	t t	*	1 664 1 664	1 811 1 811	1 482 1 482	6 6
2743 21 000	Stangen (Stäbe), Profile und Draht, aus Blei darunter zum Absatz bestimmt	t t	*	9 060 2 674	11 195 2 369	10 308 2 675	6 6
		t t	*	2 674 4 897	2 369 4 570	2 675 5 035	6 6

4 Produktion nach Güterarten - Deutschland

Melde-Nr.	Bezeichnung	Einheit	2. VJ 2007	1. VJ 2008	2. VJ 2008	2. VJ 2008
						Anzahl Unternehmen
1	2	3	4	5	6	7
2743 22 000	Platten, Bleche, Bänder und Folien aus Blei; Pulver und Flitter, aus Blei	t	7 297	6 492	7 344	4
	darunter zum Absatz bestimmt	t	7 297	6 492	7 344	4
		1000 EUR	17 777	19 173	19 107	
2743 23 000	Rohre, Rohrform-, Rohrverschluss- und Rohrverbindungsstücke, aus Blei	t	.	.	.	1
	darunter zum Absatz bestimmt	t	.	.	.	1
		1000 EUR	.	.	.	
2743 24 000	Staub, Pulver und Flitter, aus Zink	t	3 119	3 194	3 589	4
	darunter zum Absatz bestimmt	t	3 119	3 194	3 589	4
		1000 EUR	8 811	6 679	7 637	
2743 25 300	Stangen (Stäbe), Profile, Draht, Bleche, Bänder und Folien, aus Zink - Stangen (Stäbe), Profile und Draht	t	6 172	6 324	6 433	4
	darunter zum Absatz bestimmt	t	6 172	6 324	6 433	4
		1000 EUR	27 871	24 499	25 600	
2743 25 500	- Bleche, Bänder und Folien	t	.	.	.	3
	darunter zum Absatz bestimmt	t	.	.	.	3
		1000 EUR	.	.	.	
2743 26 000	Rohre, Rohrform-, Rohrverschluss- und Rohrverbindungsstücke, aus Zink	t	.	.	.	8
	darunter zum Absatz bestimmt	t	4 010	3 935	5 579	7
		1000 EUR	20 960	16 086	18 912	
2743 27 000	Stangen (Stäbe), Profile und Draht, aus Zinn	t	.	.	.	3
	darunter zum Absatz bestimmt	t	.	.	.	3
		1000 EUR	.	.	.	
2743 28 300	Bleche, Bänder, Folien und dünne Bänder, Pulver und Flitter, aus Zinn - Bleche und Bänder, mit einer Dicke von mehr als 0,2 mm	t	.	.	.	2
	darunter zum Absatz bestimmt	t	.	.	.	2
		1000 EUR	.	.	.	
2743 28 600	- Folien und dünne Bänder (auch bedruckt oder auf Papier, Pappe, Kunststoff o.ä. Unterlagen), mit einer Dicke (ohne Unterlage) von 0,2 mm oder weniger; Pulver und Flitter	t	113	140	147	4
	darunter zum Absatz bestimmt	t	113	140	147	4
		1000 EUR	.	.	.	
2743 29 000	Rohre, Rohrform-, Rohrverschluss- und Rohrverbindungsstücke, aus Zinn	t	.	.	.	1
	darunter zum Absatz bestimmt	t	.	.	.	1
		1000 EUR	.	.	.	
2743 31 000	Aschen und Rückstände (oh. solche der Eisen- und Stahlherstellung), die überwiegend Zink oder Blei enthalten	t	30 892	34 433	31 845	5
		1000 EUR	34 043	26 273	15 893	
2743 32 000	Abfälle und Schrott, aus Blei, Zink oder Zinn	t	.	.	.	3
		1000 EUR	.	.	.	
2744 11 000	Kupfermatte; Zementkupfer (gefälltes Kupfer)	t	-	-	-	-
	darunter zum Absatz bestimmt	t	-	-	-	-
		1000 EUR	-	-	-	
2744 12 000	Nicht raffiniertes Kupfer; Kupferanoden zum elektrolytischen Raffinieren	t	.	.	.	1
	darunter zum Absatz bestimmt	t	.	.	.	1
		1000 EUR	.	.	.	
2744 13 300	Raffiniertes Kupfer und Kupferlegierungen, in Rohform; Kupfervorlegierungen - Raffiniertes Kupfer in Rohform (z.B. Kathoden, Drahtbarren, Knüppel)	t	.	.	.	3
	darunter zum Absatz bestimmt	t	.	.	.	2
		1000 EUR	.	.	.	
2744 13 500	- Kupferlegierungen, in Rohformen	t	9 391	10 904	11 208	6
	darunter zum Absatz bestimmt	t	51 156	56 771	59 738	6
		1000 EUR	.	.	.	
2744 13 700	- Kupferlegierungen	t	.	.	.	1
	darunter zum Absatz bestimmt	t	.	.	.	1
		1000 EUR	.	.	.	
2744 21 000	Pulver und Flitter, aus Kupfer	t	5 211	6 417	5 590	5
	darunter zum Absatz bestimmt	t	5 211	6 417	5 590	5
		1000 EUR	48 440	55 529	50 319	
2744 22 000	Stangen (Stäbe) und Profile, aus Kupfer	t	68 415	67 124	66 766	16
	darunter zum Absatz bestimmt	t	202 446	182 766	181 037	16
		1000 EUR	.	.	.	
2744 23 300	Draht aus Kupfer - aus raffiniertem Kupfer mit einer größten Querschnittsabmessung von mehr als 6 mm; Draht aus Kupferlegierungen	t	218 787	228 084	231 079	18
	darunter zum Absatz bestimmt	t	206 921	214 263	217 219	18
		1000 EUR	686 259	629 371	702 843	

4 Produktion nach Güterarten - Deutschland

Melde-Nr.	Bezeichnung	Einheit	2. VJ 2007	1. VJ 2008	2. VJ 2008	2. VJ 2008 Anzahl Unternehmen
1	2	3	4	5	6	7
2744 23 500	- aus raffiniertem Kupfer mit einer größten Querschnittsabmessung von mehr als 0,5 mm bis 6 mm	t	.	50 428	50 111	18
	darunter zum Absatz bestimmt	t	33 012	39 283	38 703	16
		1000 EUR	85 483	99 139	103 464	
2744 23 700	- aus raffiniertem Kupfer mit einer größten Querschnittsabmessung von 0,5 mm oder weniger	t	7 287	9 953	10 158	13
	darunter zum Absatz bestimmt	t	24 590	33 890	38 080	13
		1000 EUR				
2744 24 000	Bleche und Bänder, aus Kupfer mit einer Dicke von mehr als 0,15 mm	t	165 593	.	.	18
	darunter zum Absatz bestimmt	t	162 921	158 242	166 719	18
		1000 EUR	632 086	621 237	641 457	
2744 25 000	Folien und dünne Bänder, aus Kupfer (auch bedruckt oder auf Papier, Pappe, Kunststoff o.ä. Unterlagen), mit einer Dicke (ohne Unterlage) von 0,15 mm oder weniger	t	5 427	5 718	6 950	7
	darunter zum Absatz bestimmt	t	5 427	5 718	6 950	7
		1000 EUR	44 110	45 469	55 118	
2744 26 300	Rohre, Rohrform-, Rohrverschluss- und Rohrverbindungsstücke, aus Kupfer	t	67 544	66 994	69 071	18
	darunter zum Absatz bestimmt	t	64 472	63 780	65 397	18
		1000 EUR	349 145	336 448	355 444	
2744 26 500	- Rohrform-, Rohrverschluss- und Rohrverbindungsstücke	t	3 057	2 386	2 562	16
	darunter zum Absatz bestimmt	t	19 039	19 127	21 927	15
		1000 EUR				
2744 31 000	Aschen und Rückstände (oh. solche der Eisen- und Stahlherstellung), die überwiegend Kupfer enthalten	t	.	.	.	2
		1000 EUR	.	.	.	
2744 32 000	Abfälle und Schrott aus Kupfer	t	332	409	380	4
		1000 EUR	869	758	761	
2745 11 000	Nickelmatte, Nickeloxidsinter u.a. Zwischenerzeugnisse der Nickelmetallurgie	t	-	-	-	-
	darunter zum Absatz bestimmt	t	-	-	-	-
		1000 EUR	-	-	-	
2745 12 300	Nickel in Rohform	t	.	.	.	2
	- nichtlegiert	t	.	.	.	1
	darunter zum Absatz bestimmt	t	-	-	-	
		1000 EUR	-	-	-	
2745 12 500	- Nickellegierungen	t	.	.	.	4
	darunter zum Absatz bestimmt	t	381	466	391	3
		1000 EUR	11 735	9 795	8 211	
2745 21 000	Pulver und Flitter, aus Nickel	t	.	.	.	2
	darunter zum Absatz bestimmt	t	.	123	.	2
		1000 EUR	.	5 107	.	
2745 22 000	Stangen (Stäbe), Profile und Draht, aus Nickel	t	5 043	5 791	5 198	14
	darunter zum Absatz bestimmt	t	5 043	5 791	5 198	14
		1000 EUR	123 218	120 748	108 045	
2745 23 000	Bleche, Bänder und Folien, aus Nickel	t	.	.	.	9
	darunter zum Absatz bestimmt	t	6 973	6 119	7 005	9
		1000 EUR	178 117	139 822	129 935	
2745 24 300	Rohre, Rohrform-, Rohrverschluss- u. Rohrverbindungsstücke, aus Nickel	t	.	.	.	3
	- Rohre	t	.	.	.	3
	darunter zum Absatz bestimmt	t	8 965	.	.	
		1000 EUR				
2745 24 500	- Rohrform-, Rohrverschluss- und Rohrverbindungsstücke	t	.	.	.	2
	darunter zum Absatz bestimmt	t	.	.	.	2
		1000 EUR	.	.	.	
	Andere NE-Metalle u. Halbzeug daraus (einschl. Abfällen und Schrott)	t	-	-	-	-
	- Wolfram; Pulver, Stangen (Stäbe), Profile, Bleche aus Wolfram;	t	-	-	-	-
	Molybdän und Waren daraus	t	-	-	-	-
	darunter zum Absatz bestimmt	t	-	-	-	-
		1000 EUR	-	-	-	
2745 30 130	- - Wolfram (einschl. Abfällen und Schrott); Pulver aus Wolfram	t	.	473	.	4
	darunter zum Absatz bestimmt	t	.	.	.	3
		1000 EUR	.	.	.	
2745 30 150	- - Stangen (Stäbe), Profile, Bleche, Bänder, Folien und Draht, aus Wolfram	t	.	.	.	6
	darunter zum Absatz bestimmt	t	210	199	189	6
		1000 EUR	18 853	17 851	17 301	
2745 30 170	- - Molybdän und Waren daraus (einschl. Abfällen und Schrott)	t	.	.	.	7
	darunter zum Absatz bestimmt	t	107	216	218	7
		1000 EUR	9 757	14 944	16 147	

4 Produktion nach Güterarten - Deutschland

Melde-Nr.	Bezeichnung	Einheit	2. VJ 2007	1. VJ 2008	2. VJ 2008	2. VJ 2008 Anzahl Unternehmen
1	2	3	4	5	6	7
2745 30 230	- Tantal, Magnesium, Waren daraus; Cobaltmatte, Cobalt und Waren daraus	t	.	.	.	4
	- Tantal und Waren daraus (einschl. Abfällen und Schrott) darunter zum Absatz bestimmt	t	.	.	.	4
		1000 EUR	11 687	.	.	
2745 30 250	- Magnesium und Waren daraus (einschl. Abfällen und Schrott) darunter zum Absatz bestimmt	t	6 205	6 996	7 009	8
		t	6 205	6 996	7 009	8
		1000 EUR	18 851	23 683	25 716	
2745 30 270	- Cobaltmatte u.a. Zwischener- zeugnisse der Cobaltmetallur- gie; Cobalt und Waren daraus (einschl. Abfällen und Schrott) darunter zum Absatz bestimmt	t	207	197	179	5
		t	207	197	179	5
		1000 EUR	17 950	18 819	18 078	
2745 30 330	- Bismut und Waren daraus, Cadmium in Rohform und Waren daraus	t	-	-	-	-
	- Bismut und Waren daraus (einschl. Abfällen und Schrott) darunter zum Absatz bestimmt	t	-	-	-	-
		1000 EUR	-	-	-	
2745 30 350	- Cadmium in Rohform (einschl. Abfällen und Schrott), Pulver aus Cadmium	t	.	.	.	2
	darunter zum Absatz bestimmt	t	.	.	.	2
		1000 EUR	.	.	.	
2745 30 370	- Andere Waren aus Cadmium darunter zum Absatz bestimmt	t	-	.	.	1
		t	-	.	.	1
		1000 EUR	.	.	.	
2745 30 430	- Titan, Zirkonium und Antimon, Waren daraus	t	1 481	1 606	2 324	7
	- Titan und Waren daraus (einschl. Abfällen und Schrott) darunter zum Absatz bestimmt	t	1 481	1 606	2 324	7
		1000 EUR	44 174	47 937	48 744	
2745 30 450	- Zirkonium und Waren daraus (einschl. Abfällen und Schrott) darunter zum Absatz bestimmt	t	19	21	20	3
		t	19	21	20	3
		1000 EUR	.	5 091	4 776	
2745 30 470	- Antimon und Waren daraus (einschl. Abfällen und Schrott) darunter zum Absatz bestimmt	t	.	-	.	1
		t	.	-	.	1
		1000 EUR	.	.	.	
2745 30 530	- Mangan, Beryllium, Chrom etc., Cermets, Waren daraus	t	.	-	-	-
	- Mangan und Waren daraus (einschl. Abfällen und Schrott) darunter zum Absatz bestimmt	t	.	-	-	-
		1000 EUR	.	-	-	
2745 30 550	- Beryllium, Chrom, Germanium, Vanadium, Gallium, Hafnium, Indium, Niob, Rhenium, Thallium, Waren daraus (einschl. Abfällen und Schrott) darunter zum Absatz bestimmt	t	385	337	417	7
		t	385	337	417	7
		1000 EUR	16 408	14 547	21 470	
2745 30 570	- Cermets und Waren daraus (einschl. Abfällen und Schrott) darunter zum Absatz bestimmt	t	.	.	.	2
		t	.	.	.	2
		1000 EUR	.	.	.	
2745 41 000	Aschen und Rückstände (ohne solche der Eisen- und Stahlherstellung), die Metalle oder Metallverbindungen enthalten, a.n.g.	t	-	-	.	1
		1000 EUR	-	-	.	
2745 42 000	Abfälle und Schrott, aus Nickel	t	.	.	.	1
		1000 EUR	.	.	.	
2751 11 100	Teile aus Temperguss für Straßenfahrzeuge	t	.	.	.	2
	darunter zum Absatz bestimmt	t	.	.	.	2
		1000 EUR	.	.	.	
2751 11 300	- Lagerschalen darunter zum Absatz bestimmt	t	-	-	-	-
		t	-	-	-	-
		1000 EUR	-	-	-	
2751 11 400	- für Motoren und Antriebselemente darunter zum Absatz bestimmt	t	.	.	.	1
		t	.	.	.	1
		1000 EUR	.	.	.	
2751 11 500	- für sonstige Maschinenbauerzeugnisse darunter zum Absatz bestimmt	t	-	-	.	1
		t	-	-	.	1
		1000 EUR	-	-	.	
2751 11 900	- für sonstige Verwendungszwecke darunter zum Absatz bestimmt	t	8 956	10 124	9 857	10
		t	21 550	25 233	24 909	10
		1000 EUR				
2751 12 100	Teile aus Gusseisen mit Kugelgraphit für Straßenfahrzeuge	t	.	.	.	25
	darunter zum Absatz bestimmt	t	208 349	217 828	222 414	25
		1000 EUR	299 278	327 762	340 088	
2751 12 200	- Wellen darunter zum Absatz bestimmt	t	.	.	.	1
		t	.	.	.	1
		1000 EUR	.	.	.	

4 Produktion nach Güterarten - Deutschland

Melde-Nr.	Bezeichnung	Einheit	2. VJ 2007	1. VJ 2008	2. VJ 2008	2. VJ 2008
						Anzahl Unternehmen
1	2	3	4	5	6	7
2751 12 300	- Lagerschalen	t	*	.	.	2
	darunter zum Absatz bestimmt	t	.	.	.	2
		1000 EUR	.	.	.	
2751 12 400	- für Motoren und Antriebsselemente	t	*	.	.	16
	darunter zum Absatz bestimmt	t	9 069	9 464	9 396	14
		1000 EUR	19 523	21 362	21 584	
2751 12 500	- für sonstige Maschinenbauerzeugnisse	t	*	.	.	72
	darunter zum Absatz bestimmt	t	107 093	123 955	126 880	70
		1000 EUR	201 921	248 698	265 813	
2751 12 900	- für sonstige Verwendungszwecke	t	*	.	.	51
	darunter zum Absatz bestimmt	t	77 333	96 572	101 312	48
		1000 EUR	114 523	146 261	161 939	
2751 13 100	Teile aus nicht verformbarem Gusseisen (Eisenguss)	t	*	.	.	25
	- für Straßenfahrzeuge	t	.	.	.	25
	darunter zum Absatz bestimmt	t	231 707	248 607	253 583	
		1000 EUR	272 044	309 248	326 769	
2751 13 200	- Wellen	t	*	.	.	1
	darunter zum Absatz bestimmt	t	.	.	.	1
		1000 EUR	.	.	.	
2751 13 300	- Lagerschalen	t	*	.	.	3
	darunter zum Absatz bestimmt	t	192	245	269	3
		1000 EUR	415	532	576	
2751 13 400	- für Motoren und Antriebsselemente	t	*	.	.	30
	darunter zum Absatz bestimmt	t	169 366	181 147	184 169	28
		1000 EUR	162 209	173 353	176 726	
2751 13 500	- für sonstige Maschinenbauerzeugnisse	t	*	.	.	93
	darunter zum Absatz bestimmt	t	141 472	147 030	147 798	89
		1000 EUR	101 757	104 352	106 263	
2751 13 900	- für sonstige Verwendungszwecke	t	*	.	.	53
	darunter zum Absatz bestimmt	t	106 790	106 651	119 518	51
		1000 EUR	91 142	92 863	101 663	
			127 570	144 152	155 230	
2752 10 100	Teile aus Stahlguss	t	*	.	.	9
	- für Straßenfahrzeuge	t	.	.	.	9
	darunter zum Absatz bestimmt	t	1 114	943	1 009	
		1000 EUR	17 613	11 729	11 731	
2752 10 300	- Lagerschalen	t	*	.	.	-
	darunter zum Absatz bestimmt	t	-	-	-	-
		1000 EUR	-	-	-	
2752 10 400	- für Motoren und Antriebsselemente	t	*	.	.	5
	darunter zum Absatz bestimmt	t	493	496	549	5
		1000 EUR	4 019	4 183	4 433	
2752 10 500	- für sonstige Maschinenbauerzeugnisse	t	*	.	.	26
	darunter zum Absatz bestimmt	t	13 339	14 453	15 594	26
		1000 EUR	11 605	12 463	13 287	
			85 394	109 553	110 091	
2752 10 900	- für sonstige Erzeugnisse	t	*	.	.	38
	darunter zum Absatz bestimmt	t	19 560	24 549	26 247	36
		1000 EUR	169 567	191 544	202 226	
2753 10 100	Teile aus Leichtmetallguss	t	*	.	.	81
	- für Straßenfahrzeuge	t	.	.	.	76
	darunter zum Absatz bestimmt	t	122 509	135 007	137 763	
		1000 EUR	84 968	92 909	96 975	
			556 205	583 079	601 531	
2753 10 200	- Wellen	t	*	.	.	2
	darunter zum Absatz bestimmt	t	.	.	.	2
		1000 EUR	.	.	.	
2753 10 300	- Lagerschalen	t	*	.	.	7
	darunter zum Absatz bestimmt	t	206	227	236	7
		1000 EUR	.	.	.	
2753 10 400	- für Motoren und Antriebsselemente	t	*	.	.	60
	darunter zum Absatz bestimmt	t	57 674	58 926	60 377	52
		1000 EUR	40 052	40 971	40 012	
2753 10 500	- für sonstige Maschinenbauerzeugnisse	t	*	.	.	90
	darunter zum Absatz bestimmt	t	9 358	10 702	10 987	86
		1000 EUR	7 926	9 118	9 365	
			86 185	90 874	96 029	
2753 10 900	- für sonstige Verwendungszwecke	t	*	.	.	157
	darunter zum Absatz bestimmt	t	38 213	40 254	41 687	149
		1000 EUR	29 729	29 903	30 851	
			226 578	244 266	252 069	
2754 10 100	Teile aus Buntmetall-/Schwermetallguss	t	*	.	.	19
	- für Straßenfahrzeuge	t	.	.	.	17
	darunter zum Absatz bestimmt	t	2 336	2 285	2 542	
		1000 EUR	17 748	16 669	18 200	
2754 10 200	- Wellen	t	*	.	.	2
	darunter zum Absatz bestimmt	t	.	.	.	2
		1000 EUR	.	.	.	
2754 10 300	- Lagerschalen	t	*	.	.	5
	darunter zum Absatz bestimmt	t	.	.	.	4
		1000 EUR	.	.	.	

4 Produktion nach Güterarten - Deutschland

Melde-Nr.	Bezeichnung	Einheit	2. VJ 2007	1. VJ 2008	2. VJ 2008	2. VJ 2008 Anzahl Unternehmen
1	2	3	4	5	6	7
2754 10 400	- für Motoren und Antriebselemente darunter zum Absatz bestimmt	t t 1000 EUR	* 123 123 1 696	136 136 1 683	144 144 1 862	8 8
2754 10 500	- für sonstige Maschinenbauerzeugnisse darunter zum Absatz bestimmt	t t 1000 EUR	* 11 518 919 12 900	10 617 1 010 13 618	10 876 1 142 15 708	46 33
2754 10 900	- für sonstige Verwendungszwecke darunter zum Absatz bestimmt	t t 1000 EUR	* 17 508 15 528 143 410	16 389 14 565 131 525	17 275 15 496 138 855	96 89
Metallerzeugnisse						
Vorgefertigte Gebäude aus Eisen, Stahl oder Aluminium						
2811 10 303	- Vorgefertigte Gebäude aus Eisen oder Stahl - - Hallen ohne Einbauten	m ² t 1000 EUR	1 305 415 83 262 117 842	1 319 741 88 567 137 477	1 629 699 113 816 185 059	91
2811 10 305	- - Hallen mit Einbauten	m ² t 1000 EUR	471 604 19 996 42 174	1 140 922 31 231 72 548	672 834 26 179 57 896	23
2811 10 307	- - Stahl-Profilblech-Garagen; Gartenhäuser u.ä. Fertigteilbauten, aus Stahlblech	m ² t 1000 EUR	21 213 10 677 21 394	17 743 4 353 17 351	20 151 5 004 19 512	7
2811 10 309	- - Andere Fertigteilbauten und bewohnbare Container	m ² t 1000 EUR	138 616 21 235 70 143	150 816 24 423 91 550	204 943 29 420 101 698	29
2811 10 500	- Vorgefertigte Gebäude aus Aluminium	m ² t 1000 EUR	7 937 733 6 570	7 881 741 6 324	8 912 761 6 238	10
2811 21 003	Brücken und Brückenelemente, aus Eisen oder Stahl - Verkehrsbrücken und Teile dafür	t 1000 EUR	12 128 32 877	9 906 26 878	13 659 38 903	25
2811 21 005	- Signal-, Rohr- und Kabelbrücken	t 1000 EUR	707 1 899	628 1 624	857 2 372	6
2811 22 000	Türme und Gittermaste, aus Eisen oder Stahl	t 1000 EUR	53 727 100 587	62 972 117 116	72 747 136 355	35
Andere Konstruktionen und Konstruktionsteile, a.n.g., aus Eisen, Stahl oder Aluminium; vorgearbeitete Bleche, Stäbe, Profile u. dgl., aus Eisen, Stahl oder Aluminium						
2811 23 130	- Gerüst-, Schalungs- oder Stützmaterial, aus Eisen oder Stahl - - Strebausbau (z.B. Grubenstempel; ohne schreitenden hydraulischen Grubenausbau) und Zubehör	t 1000 EUR	15 601	1 454 8 781	1 901 11 166	5
2811 23 150	- - Streckenausbau (z.B. Streckenbögen) und Zubehör	t 1000 EUR	26 041	25 659	34 780	8
2811 23 170	- - Anderes Gerüst-, Schalungs- oder Stützmaterial, aus Eisen oder Stahl	t 1000 EUR	62 558 177 284	61 994 190 432	73 889 223 708	42
2811 23 300	- Schützen, Wehre u.a. Konstruktionen für den Wasserbau, aus Eisen oder Stahl	t 1000 EUR	4 101 14 263	3 856 13 272	4 619 15 010	23
2811 23 400	- Isolierbauelemente, Verbundplatten aus zwei Profilblechen mit einer isolierenden Mittellage, aus Stahlblech	t 1000 EUR	77 917 147 821	80 131 145 756	112 724 198 182	45
2811 23 500	- Rollläden u.a. Konstruktionen und Konstruktionsteile, ausschließlich oder hauptsächlich aus Stahlblech	t 1000 EUR	305 169 586 487	345 649 518 215	344 950 595 970	300
2811 23 611	- - - Skelettkonstruktionen für Hallen (z.B. Produktions-, Lager-, Fertigungs-, Freizeithallen)	t 1000 EUR	73 841 133 054	85 434 152 168	104 686 200 684	124

4 Produktion nach Güterarten - Deutschland

Melde-Nr.	Bezeichnung	Einheit	2. VJ 2007	1. VJ 2008	2. VJ 2008	2. VJ 2008 Anzahl Unternehmen
1	2	3	4	5	6	7
2811 23 612	- - - Skelettkonstruktionen für Büro-, Amts- und Anstaltsgebäude	t 1000 EUR	4 687 10 437	3 861 8 878	4 792 10 984	22
2811 23 613	- - - Skelettkonstruktionen für andere Gebäude (z.B. Bahnhöfe, Flughäfen)	t 1000 EUR	19 374 57 874	19 991 67 002	19 984 73 391	71
2811 23 614	- - - Stütz- u. Trägerkonstruktionen für den Anlagenbau (z.B. für Raffinerien, chemische Industrien, Hütten- und Kraftwerke)	t 1000 EUR	41 816 128 548	42 804 119 905	48 699 144 435	119
2811 23 615	- - - Stütz- u. Trägerkonstruktionen für andere Zwecke	t 1000 EUR	65 738 135 963	235 783 138 463	70 481 154 129	198
2811 23 691	- - - Ortsfeste Gerüstkonstruktionen	t 1000 EUR	81 256 148 391	57 887 89 720	97 493 138 221	34
2811 23 692	- - - Dachstühle und Teile dafür (z.B. Be- und Überdachungen)	t 1000 EUR	2 113 5 313	2 800 6 592	3 021 6 291	20
2811 23 693	- - - Glasdachkonstruktionen (z.B. Wintergärten)	m ² t 1000 EUR	89 992 5 222 28 786	93 742 6 468 35 697	114 296 6 631 33 044	42
2811 23 694	- - - Regale (ohne Fachbodenregale und Systemprofile)	t 1000 EUR	72 804 109 043	77 038 113 331	75 085 118 287	41
2811 23 695	- - - Stahlschutzplanken	t 1000 EUR	18 065 17 143	23 627 19 696	27 775 22 521	7
2811 23 696	- - - Abdeckungen (Lichtgitter) und Roste aus gewalzten oder stranggepressten Stahlprofilen (auch aus Rohren)	t 1000 EUR	72 859 203 760	81 990 213 534	88 497 235 065	176
2811 23 697	- - - Scheren- und Rollgitter	t 1000 EUR	1 270	1 086	1 254	4
2811 23 699	- - - Geländer, Treppen, Markisengestelle u.a. Konstruktionen und zu Konstruktionszwecken vorgearbeitete Stäbe, Profile u.dgl., aus Eisen oder Stahl	t 1000 EUR	60 343 184 555	59 956 178 484	69 517 206 699	382
2811 23 701	- - - Konstruktionen und Konstruktionsteile sowie zu Konstruktionszwecken vorgearbeitete Bleche, Profile u.dgl., aus Aluminium (z.B. vorgefertigte Fassadenelemente; ohne Tore, Türen, Fenster usw.)	t 1000 EUR	4 095 24 930	4 359 30 558	4 873 31 978	38
2811 23 703	- - - Bauelemente (ohne Tore, Türen, Fenster)	t 1000 EUR	24 339 260 788	18 732 179 787	23 334 260 936	143
2811 23 705	- - - Rollläden	t 1000 EUR	6 547 56 660	5 509 47 574	6 994 61 125	34
2811 23 707	- - - Scheren- und Rollgitter	t 1000 EUR	890 3 150	707 2 168	829 2 876	7
2811 23 709	- - - Andere Konstruktionen und Konstruktionsteile sowie zu Konstruktionszwecken vorgearbeitete Bleche, Profile u.dgl., aus Aluminium	t 1000 EUR	40 572 321 526	142 002 314 924	129 990 360 798	272
2811 91 000	Installation von selbstproduzierten Metallkonstruktionen	1000 EUR	170 295	169 760	203 109	277
2811 92 000	Reparatur und Instandhaltung von Metallkonstruktionen	1000 EUR	20 894	27 166	42 291	99
2812 10 331	- - - Tore, Türen, Fenster, deren Rahmen und Verkleidungen, Tor- und Türschwelle, aus Eisen, Stahl oder Aluminium - aus Eisen oder Stahl - - Tore, Türen und Tor- und Türschwelle, deren Rahmen und Verkleidungen	St 1000 EUR	248 064 109 629	203 128 95 962	245 771 117 591	16
2812 10 332	- - - Rolltore	St 1000 EUR	7 272 32 329	8 291 38 393	8 037 35 694	22
2812 10 333	- - - Schiebetore	St 1000 EUR	9 919 14 495	9 988 14 555	11 276 16 427	25
2812 10 334	- - - Andere Stahltore	St 1000 EUR	174 229 37 818	128 686 34 575	168 192 42 824	39

4 Produktion nach Güterarten - Deutschland

Melde-Nr.	Bezeichnung	Einheit	2. VJ 2007	1. VJ 2008	2. VJ 2008	2. VJ 2008 Anzahl Unternehmen
1	2	3	4	5	6	7
2812 10 335	- - - Feuerschutztüren	St 1000 EUR	138 527 58 191	156 003 61 123	148 078 65 216	78
2812 10 337	- - - Stahltürzargen	St 1000 EUR	323 184 23 067	301 241 21 796	335 103 26 231	19
2812 10 339	- - - Andere Türen, Tor- und Türschwellen, deren Rahmen und Verkleidungen	St 1000 EUR	263 766 78 665	266 330 77 520	279 009 79 882	110
2812 10 350	- - Fenster ohne Verglasung, deren Rahmen und Verkleidungen	St 1000 EUR	3 044 3 042	3 516 4 046	4 227 4 391	9
2812 10 370	- - Fenster mit Verglasung, deren Rahmen und Verkleidungen	St 1000 EUR	47 924 13 347	35 423 17 792	39 439 12 300	35
	- aus Aluminium					
2812 10 533	- - Tore, Türen und Tor- und Türschwellen, deren Rahmen und Verkleidungen	St 1000 EUR	5 750 8 287	5 188 8 004	5 616 9 100	36
2812 10 534	- - - Schiebetore	St 1000 EUR	1 316 4 220	917 2 847	1 134 3 167	10
2812 10 535	- - - Sektionaltore	St 1000 EUR	2 214 6 632	1 671 5 164	2 253 6 417	28
2812 10 536	- - - Andere Tore	St 1000 EUR	2 883 9 263	3 260 7 900	3 253 10 317	31
2812 10 538	- - - Andere Türen und Tor- und Türschwellen, deren Rahmen und Verkleidungen	St 1000 EUR	317 337 106 622	295 226 100 470	336 939 120 037	226
2812 10 550	- - Fenster ohne Verglasung, deren Rahmen und Verkleidungen	St 1000 EUR	231 507 29 698	169 461 26 955	209 124 37 518	53
2812 10 570	- - Fenster mit Verglasung, deren Rahmen und Verkleidungen	St 1000 EUR	177 572 155 184	173 913 160 638	206 724 193 410	291
2812 90 000	Installation von selbstproduzierten Ausbauelementen aus Stahl und Aluminium	1000 EUR	15 209	19 507	26 512	57
	Tanks, Sammelbehälter, Fässer, Bottiche u.ä. Behälter, aus Eisen, Stahl oder Aluminium, mit einem Fassungsvermögen von mehr als 300 l (ohne solche für verdichtete oder verflüssigte Gase)					
2821 11 100	- für gasförmige Stoffe, aus Eisen oder Stahl (ohne solche für verdichtete oder verflüssigte Gase)	t 1000 EUR	3 502 15 096	3 978 16 568	4 379 19 087	20
	- für flüssige Stoffe, mit Innenauskleidung oder Wärmeschutzverkleidung, aus Eisen oder Stahl					
2821 11 203	- - Heizungsboiler	t 1000 EUR	2 055 12 139	1 956 11 291	2 663 15 210	9
2821 11 207	- - Behälter für chemische Stoffe	t 1000 EUR	1 145 7 474	1 020 6 113	1 342 7 983	14
2821 11 208	- - Andere Behälter für flüssige Stoffe, mit Innenauskleidung oder Wärmeschutzverkleidung, aus Eisen oder Stahl	t 1000 EUR	9 247 15 942	9 357 18 520	11 829 25 841	16
	- Andere Behälter für flüssige Stoffe, aus Eisen oder Stahl					
2821 11 303	- - Druckwasserkessel	t 1000 EUR	2 139 11 441	2 088 11 436	2 630 12 185	13
2821 11 309	- - Andere Behälter für flüssige Stoffe	t 1000 EUR	24 077 131 678	24 890 119 329	27 286 146 746	79
	- für feste Stoffe, aus Eisen oder Stahl					
2821 11 503	- - Müllgroßbehälter	t 1000 EUR	8 077 14 342	8 316 14 887	9 547 17 220	10
2821 11 509	- - Andere Behälter für feste Stoffe	t 1000 EUR	29 331 72 741	32 144 76 651	35 072 84 206	65
2821 11 700	- für Stoffe aller Art, aus Aluminium	t 1000 EUR	784	7
	Behälter für verdichtete oder verflüssigte Gase, aus Eisen oder Stahl sowie aus Aluminium					
2821 12 300	- aus Eisen oder Stahl	t 1000 EUR	16 096 50 858	15 122 52 351	16 077 57 472	30
2821 12 500	- aus Aluminium	t 1000 EUR	1
2821 91 000	Installation von Tanks, Sammelbehältern u.ä. Behältern, aus Eisen, Stahl oder Aluminium	1000 EUR	1 283	1 002	1 269	7

4 Produktion nach Güterarten - Deutschland

Melde-Nr.	Bezeichnung	Einheit	2. VJ 2007	1. VJ 2008	2. VJ 2008	2. VJ 2008 Anzahl Unternehmen
1	2	3	4	5	6	7
2821 92 000	Reparatur und Instandhaltung von Tanks, Sammelbehältern u.ä. Behältern aus Eisen, Stahl oder Aluminium	1000 EUR	98 954	86 817	108 828	45
2822 11 300	Heizkörper für Zentralheizungen und Teile dafür - aus Gusseisen	t 1000 EUR	.	.	.	2
2822 11 500	- aus anderem Material	t 1000 EUR	49 237 109 732	50 703 112 525	47 682 108 446	22
2822 12 030	Zentralheizungskessel (ohne Dampfkessel) - mit Gasbeheizung	St 1000 EUR	164 162 81 742	164 896 87 158	253 984 145 268	7
2822 12 050	- mit Ölbeheizung	St 1000 EUR	31 584 45 425	31 240 40 547	31 334 41 953	9
2822 12 070	- mit anderer Beheizung	St 1000 EUR	19 765 45 859	18 176 38 581	23 602 51 402	12
2822 13 000	Teile für Zentralheizungskessel	1000 EUR	36 266	42 409	53 574	14
2822 91 000	Installation von Zentralheizungskesseln mit industrieller Kapazität	1000 EUR	-	-	-	-
2822 92 000	Reparatur und Instandhaltung von Zentralheizungskesseln mit industrieller Kapazität	1000 EUR	.	.	.	1
2830 11 100	Dampfkessel (Dampferzeuger) für die Heißwasser- und Niederdruckdampferzeugung; Kessel zum Erzeugen von überhitztem Wasser - Wasserrohrkessel mit einer Dampfleistung von mehr als 45t/h	St 1000 EUR	- -	- -	- -	-
2830 11 300	- Wasserrohrkessel mit einer Dampfleistung von 45t/h oder weniger	St 1000 EUR	137 28 167	151 18 659	161 19 026	5
2830 11 500	- Flammrohrkessel, Rauchrohrkessel u.a. Dampfkessel (einschl. kombinierter Kessel (Hybridkessel))	St 1000 EUR	29 354	24 299	.	5
2830 11 700	- Kessel zum Erzeugen von überhitztem Wasser	St 1000 EUR	.	.	.	2
2830 12 300	Hilfsapparate für Zentralheizungskessel, Dampfkessel und Kessel zum Erzeugen von überhitztem Wasser; Kondensatoren für Dampfkraftmaschinen - Hilfsapparate für Zentralheizungskessel, Dampfkessel und Kessel zum Erzeugen von überhitztem Wasser	t 1000 EUR	7 510 46 904	8 538 50 393	9 633 57 160	16
2830 12 500	- Kondensatoren für Dampfkraftmaschinen	t 1000 EUR	-	.	.	1
2830 13 300	Teile für Dampfkessel, Kessel zum Erzeugen von überhitztem Wasser, Hilfsapparate für Kessel und Kondensatoren für Dampfkraftmaschinen - Teile für Dampfkessel und Kessel zum Erzeugen von überhitztem Wasser	1000 EUR	11 254	10 384	12 577	11
2830 13 500	- Teile für Hilfsapparate für Kessel und Kondensatoren für Dampfkraftmaschinen	1000 EUR	.	.	.	3
2830 21 000	Kernreaktoren (EURATOM)	t 1000 EUR	-	-	-	-
2830 22 000	Teile für Kernreaktoren (EURATOM)	1000 EUR	.	.	.	1
2830 91 000	Installation von Dampfkesseln (ohne Zentralheizungskessel) einschl. Verlegen von Rohrnetzen aus Metall in Industrieanlagen	1000 EUR	463 638	498 147	706 880	165
2830 92 000	Reparatur und Instandhaltung von Dampfkesseln (ohne Zentralheizungskessel) und Rohrnetzen aus Metall in Industrieanlagen	1000 EUR	111 429	95 928	150 225	55
2840 11 330	Freiformschmiedestücke, Kaltfließpressteile, aus Stahl und NE-Metall - Freiformschmiedestücke aus Stahl und NE-Metall - Wellen aus Stahl	t 1000 EUR	14 470 79 673	16 637 116 161	19 326 143 549	10

4 Produktion nach Güterarten - Deutschland

Melde-Nr.	Bezeichnung	Einheit	2. VJ 2007	1. VJ 2008	2. VJ 2008	2. VJ 2008 Anzahl Unternehmen
1	2	3	4	5	6	7
2840 11 353	- - Andere Freiformschmiedestücke aus Stahl - - - Geschmiedete und gewalzte Ringe bis 125 kg Rohgewicht	t 1000 EUR	19 712 63 809	24 137 77 150	20 732 70 617	15
2840 11 355	- - - Andere Freiformschmiedestücke bis 125 kg Rohgewicht	t 1000 EUR	660 5 774	818 6 772	750 6 351	15
2840 11 357	- - - Geschmiedete und gewalzte Ringe über 125 kg Rohgewicht	t 1000 EUR	44 991 98 121	50 715 119 313	52 617 129 912	17
2840 11 359	- - - Andere Freiformschmiedestücke über 125 kg Rohgewicht	t 1000 EUR	46 923 215 541	51 456 238 181	49 208 225 570	19
2840 11 370	- - Freiformschmiedestücke aus NE-Metall	t 1000 EUR	.	.	.	2
2840 11 510	- Kaltfließpressteile aus Stahl und NE-Metall - - aus Stahl - - - für Straßenfahrzeuge	t 1000 EUR	27 106 80 571	27 602 82 352	27 582 83 946	20
2840 11 520	- - - Wellen	t 1000 EUR	2 456	2 489	3 012	6
2840 11 530	- - - für Motoren und Antriebs- elemente	t 1000 EUR	3 135 12 478	3 953 13 770	4 338 14 389	9
2840 11 540	- - - für sonstige Maschinen- bauerzeugnisse	t 1000 EUR	4 063 10 748	4 901 12 167	4 860 11 987	16
2840 11 560	- - - für elektrotechnische Erzeugnisse	t 1000 EUR	372 3 442	367 3 122	381 3 235	5
2840 11 570	- - - für sonstige Verwendungs- zwecke	t 1000 EUR	17 186 29 226	20 868 32 132	19 269 32 205	18
2840 11 580	- - aus NE-Metall	t 1000 EUR	3 788 35 372	4 042 38 707	3 845 36 731	18
2840 12 100	Gesensschmiedeteile aus Stahl und NE-Metall - - aus Stahl - - - für Straßenfahrzeuge	t 1000 EUR	229 059 453 378	259 117 494 093	263 195 499 231	48
2840 12 230	- - Wellen und Teile aus Stahl für Wälzlager - - - Wellen und Kurbeln	t 1000 EUR	.	.	.	2
2840 12 250	- - - für Wälzlager und Gleitlager	t 1000 EUR	.	.	.	1
2840 12 300	- - für Motoren und Antriebs- elemente	t 1000 EUR	69 597 153 427	73 997 168 496	72 466 172 545	9
2840 12 400	- - für Maschinen, Apparate und Geräte für die Land- und Forstwirtschaft oder den Gartenbau	t 1000 EUR	5 911 12 940	6 780 14 828	6 628 15 538	16
2840 12 500	- - für Hebezeuge und Förder- mittel	t 1000 EUR	7 997 41 449	7 855 46 617	8 505 46 833	18
2840 12 600	- - für Bau- und Baustoffmaschinen	t 1000 EUR	9 614 23 271	9 758 25 838	9 833 27 836	14
2840 12 700	- - für sonstige Maschinenbauerzeugnisse	t 1000 EUR	17 468 55 585	20 433 65 333	20 154 65 801	31
2840 12 800	- - für sonstige Verwendungszwecke	t 1000 EUR	39 583 116 122	36 711 114 499	44 056 131 300	40
2840 12 900	- aus NE-Metall	t 1000 EUR	11 914 117 790	10 458 128 931	10 080 124 760	12
2840 13 100	Blechformteile, aus Stahl und NE-Metall - - aus Stahl - - - für Straßenfahrzeuge	t 1000 EUR	556 873 1 301 247	582 343 1 410 699	620 241 1 497 786	238
2840 13 200	- - für Motoren und Antriebselemente	t 1000 EUR	24 556 74 812	29 451 91 887	30 698 88 906	33
2840 13 300	- - für sonstige Maschinenbauerzeugnisse	t 1000 EUR	45 660 126 496	50 405 142 298	54 710 151 246	146
2840 13 400	- - für elektrotechnische Erzeugnisse	t 1000 EUR	48 289 227 776	55 008 248 716	58 827 256 732	149
2840 13 500	- - für sonstige Verwendungszwecke	t 1000 EUR	273 657 880 838	277 446 921 545	286 493 958 593	446
2840 13 700	- aus NE-Metall	t 1000 EUR	20 352 170 978	21 754 183 175	21 525 181 533	119

4 Produktion nach Güterarten - Deutschland

Melde-Nr.	Bezeichnung	Einheit	2. VJ 2007	1. VJ 2008	2. VJ 2008	2. VJ 2008 Anzahl Unternehmen
1	2	3	4	5	6	7
2840 20 100	Pulvermetallurgische Erzeugnisse aus Stahlpulver oder NE-Metallpulver - aus Stahlpulver - - für Straßenfahrzeuge	t 1000 EUR	4 795 55 949	4 762 59 587	4 502 56 593	8
2840 20 200	- - Gleitlager und Lagerschalen	t 1000 EUR	-	-	-	-
2840 20 300	- - für Motoren und Antriebs- elemente	t 1000 EUR	.	.	.	2
2840 20 400	- - für sonstige Maschinen- bauerzeugnisse	t 1000 EUR	490 6 279	535 6 902	516 6 621	6
2840 20 500	- - für elektrotechnische Erzeugnisse	t 1000 EUR	415 4 278	.	.	3
2840 20 700	- - für sonstige Verwendungszwecke	t 1000 EUR	3 697 38 566	4 031 44 036	4 367 45 041	11
2840 20 800	- aus NE-Metallpulver	t 1000 EUR	870 50 766	904 56 201	907 56 995	10
2851 11 300	Metallische Überzüge - durch Aufschmelzen	1000 EUR	160 739	141 460	161 241	106
2851 11 500	- durch Warmspritzen	1000 EUR	40 429	44 592	49 433	25
2851 11 700	- Zinküberzug durch Elektrolyse und chemische Verfahren	1000 EUR	176 611	174 774	186 560	132
2851 11 900	- Andere metallische Überzüge (z.B. Nickel-, Kupfer-, Chromüberzüge, vergolden, versilbern, platinie- ren) durch Elektrolyse und chemische Verfahren	1000 EUR	229 835	241 498	245 231	185
2851 12 300	Nichtmetallische Überzüge - Kunststoffüberzüge	1000 EUR	55 499	69 177	74 246	61
2851 12 500	- Andere Überzüge (z.B. wirbelsintern, phosphatier- en, gummieren usw.)	1000 EUR	30 215	32 622	34 584	51
2851 21 000	Wärmebehandlung von Metallen (ohne metallische Überzüge), (z.B. härten, vergüten)	1000 EUR	192 781	212 054	220 426	119
2851 22 300	Andere Veredlung von Metall- oberflächen - Lackierung, Glasur	1000 EUR	141 929	152 114	165 176	156
2851 22 500	- Anodische Oxidation (eloxieren)	1000 EUR	110 535	114 880	116 831	82
2851 22 700	- Hochvakuumverdampfung (CVD/PVD)	1000 EUR	84 007	82 438	89 153	26
2851 22 900	- Andere Veredlung von Metallober- flächen, a.n.g. (z.B. entgraten, sandstrahlen)	1000 EUR	342 966	336 651	355 115	191
2852 10 310	Mechanikleistungen, a.n.g. - Drehteile aus Metall für Armaturen, sonstige Maschinen- bauerzeugnisse, Straßen-, Luft- und Raumfahrzeuge - - für Armaturen (einschl. Sanitärarmaturen)	t 1000 EUR	13 214 134 795	17 250 137 432	17 225 140 312	72
2852 10 330	- - für sonstige Maschinenbauerzeugnisse	t 1000 EUR	31 864 235 543	38 202 269 942	41 024 279 838	288
2852 10 350	- - für Straßenfahrzeuge	t 1000 EUR	60 099 437 784	62 989 484 657	65 397 488 618	158
2852 10 370	- - für Luft- und Raumfahrzeuge	t 1000 EUR	11 434	12 657	12 384	25
2852 10 530	- Drehteile aus Metall für elektrotechnische, feinmechanische und optische Erzeugnisse - - für elektrotechnische Erzeugnisse	t 1000 EUR	4 531 63 193	4 789 66 376	4 712 65 854	73
2852 10 550	- - für feinmechanische und optische Erzeugnisse	t 1000 EUR	1 655 47 120	1 897 51 574	2 026 54 065	66
2852 10 700	- Drehteile aus Metall für sonstige Erzeugnisse	t 1000 EUR	43 844 413 017	51 327 455 161	52 938 462 698	382
2852 20 001	Andere Mechanikleistungen, a.n.g. - Schlosser- und Schweißerarbeiten an metallischen Werkstücken	1000 EUR	299 256	367 132	420 907	474
2852 20 003	- Schleifarbeiten an metallischen Werkstücken	1000 EUR	150 416	154 023	163 360	132
2852 20 005	- Beschlag- und Kunstschmiedear- beiten an metallischen Werkstücken	1000 EUR	234	107	182	7

4 Produktion nach Güterarten - Deutschland

Melde-Nr.	Bezeichnung	Einheit	2. VJ 2007	1. VJ 2008	2. VJ 2008	2. VJ 2008 Anzahl Unternehmen
1	2	3	4	5	6	7
2852 20 007	- Allgemeine mechanische Reparatur, Instandhaltung, Service und Wartung von Maschinen	1000 EUR	10 969	11 208	14 715	57
2852 20 009	- Sonstige Mechanikleistungen, a.n.g.	1000 EUR	387 205	381 483	413 928	315
	Messer (ohne solche für Maschinen); Griffe und Klingen für Messer; Scheren und Scherenblätter					
	- Tischmesser (ohne Fisch- und Buttermesser) mit feststehender Klinge					
2861 11 130	- mit Griffen aus nichtrostendem Stahl	1000 St 1000 EUR	477 1 086	417 593	. 720	4
2861 11 190	- - Andere Tischmesser	1000 St 1000 EUR	2
	- Andere Messer mit feststehender Klinge					
2861 11 203	- - geschmiedet, aus Edelstahl	1000 St 1000 EUR	1 409 26 337	1 221 21 455	1 335 21 089	5
2861 11 205	- - gestanzte, aus Edelstahl	1000 St 1000 EUR	2 468 8 445	2 061 7 074	2 760 8 698	9
2861 11 209	- - Andere Messer	1000 St 1000 EUR	1 031 3 925	972 4 108	1 031 4 246	4
2861 11 300	- Messer mit nicht feststehender Klinge (einschl. Klappmessern für den Gartenbau)	1000 St 1000 EUR	95 1 156	132 1 045	80 1 018	3
2861 11 500	- Griffe, aus unedlen Metallen und Klingen für Messer (einschl. technischer Klingen)	1000 St 1000 EUR	28 965 10 818	28 234 11 048	29 726 11 405	5
	- Scheren und Scherenblätter					
2861 11 703	- - geschmiedet, aus Stahl	1000 St 1000 EUR	1 047 8 040	933 7 117	859 6 884	9
2861 11 705	- - geschmiedet, aus Edelstahl	1000 St 1000 EUR	1 663 5 965	1 547 6 400	1 416 6 388	5
2861 11 709	- - Andere Scheren und Scherenblätter	1000 St 1000 EUR	239 942	270 941	175 1 054	3
	Rasierapparate, Rasiermesser, Rasierklingen u.a. Teile für Rasierapparate und -messer					
	- Rasiermesser und Rasierapparate (ohne elektrische), Teile davon (ohne Rasierklingen)	1000 EUR	976	900	1 158	3
2861 12 500	- Rasierklingen (einschl. Rasierklingenrohlingen im Band)	1000 St 1000 EUR	616 639 104 680	811 995 111 443	801 876 111 582	4
	Andere Schneidwaren; Instrumente und Zusammenstellungen für die Hand- und Fußpflege					
	- Papier-, Radiermesser, Brief- öffner, Bleistiftspitzer und Klingen dafür	1000 St 1000 EUR	40 833 4 866	28 569 3 371	39 228 4 515	4
2861 13 500	- Instrumente und Zusammenstellungen, für die Hand- oder Fußpflege (einschl. Nagelfeilen)	1000 St 1000 EUR	17 330 3 977	16 174 3 874	17 698 4 056	9
2861 13 700	- Andere Schneidwaren (z.B. Haarschneide- und -scherapparate; Spalt-, Hack-, Wiegemesser für Metzger oder Küchengebrauch)	1000 St 1000 EUR	1
	Löffel, Gabeln, Schöpfkellen, Schaumlöffel, Tortenheber, Fisch- messer, Buttermesser, Zucker- zangen u.ä. Erzeugnisse					
	- aus nichtrostendem Stahl oder anderem unedlen Metall	1000 St 1000 EUR	3 439 7 076	3 549 7 099	3 898 6 212	8
2861 14 700	- aus verschiedenen Basismetallen, versilbert, vergoldet oder plattiniert	1000 St 1000 EUR	882	895	855	3
	Handwerkzeuge für die Land- wirtschaft, den Gartenbau oder die Forstwirtschaft					
	- Spaten und Schaufeln	St 1000 EUR	297 110 1 943	258 030 1 776	310 783 2 064	3
2862 10 200	- Gabeln	St 1000 EUR	1
2862 10 300	- Spitzhacken, Hacken aller Art, Rechen und Schaber	St 1000 EUR	224 572 1 523	237 314 1 678	304 766 2 042	6
2862 10 400	- Äxte, Beile, Häpen u.ä. Werkzeuge zum Hauen oder Spalten	St 1000 EUR	446 434 2 410	379 818 2 240	309 689 1 820	3

4 Produktion nach Güterarten - Deutschland

Melde-Nr.	Bezeichnung	Einheit	2. VJ 2007	1. VJ 2008	2. VJ 2008	2. VJ 2008 Anzahl Unternehmen
1	2	3	4	5	6	7
2862 10 500	- Garten-, Rosenschere u.ä. mit einer Hand zu betätigende Scheren (einschl. Geflügelscheren)	St 1000 EUR	638 626 4 917	888 511 5 521	740 087 4 790	4
2862 10 600	- Heckenschere, Baumschere u.ä. mit zwei Händen zu betätigende Scheren	St 1000 EUR	:	:	:	3
2862 10 700	- Andere Handwerkzeuge (ohne Klappmesser) für Landwirtschaft, Gartenbau oder Forstwirtschaft	St 1000 EUR	180 909 3 492	184 997 3 688	170 047 3 098	4
2862 20 100	Handsägen; Sägeblätter aller Art (einschl. Frähsägeblätter und nicht gezahnte Sägeblätter) - Handsägen	kg 1000 EUR	659 047 3 999	657 196 4 154	689 399 4 325	8
2862 20 203	- Bandsägeblätter für die Metallbearbeitung	kg 1000 EUR	2 320 910 50 511	2 584 821 55 487	2 459 954 52 508	7
2862 20 205	- für die Bearbeitung anderer Stoffe	kg 1000 EUR	:	:	:	1
2862 20 301	- Kreissägeblätter (einschl. Frähsägeblättern) mit arbeitendem Teil aus Stahl - für die Metallbearbeitung	kg 1000 EUR	961 396 7 629	1 026 788 7 937	1 125 918 8 833	9
2862 20 309	- für die Bearbeitung anderer Stoffe	kg 1000 EUR	889 276 7 214	960 943 8 038	893 570 7 538	7
2862 20 501	- Kreissägeblätter (einschl. Frähsägeblättern) mit arbeitendem Teil aus anderen Stoffen, einschl. Teile dafür - Segmentsägeblätter - mit arbeitendem Teil aus gesinterten Hartmetallen	kg 1000 EUR	127 604 1 566	125 571 1 577	97 998 1 354	4
2862 20 502	- mit arbeitendem Teil aus Diamant oder agglomerierten Diamanten	kg 1000 EUR	445 333 5 157	419 176 4 393	358 812 4 584	8
2862 20 508	- Andere Kreissägeblätter - mit arbeitendem Teil aus gesinterten Hartmetallen	kg 1000 EUR	378 417 12 754	385 514 13 454	375 711 13 638	9
2862 20 509	- mit arbeitendem Teil aus Diamant oder agglomerierten Diamanten	kg 1000 EUR	26 774 3 331	21 307 2 291	24 929 2 543	4
2862 20 910	- Sägeketten, Langsägeblätter, andere Sägeblätter - Sägeketten	kg 1000 EUR	-	-	-	-
2862 20 933	- Langsägeblätter für die Metallbearbeitung - mit arbeitendem Teil aus Stahl	kg 1000 EUR	104 996 2 957	91 659 2 545	85 973 2 591	7
2862 20 939	- mit arbeitendem Teil aus anderen Stoffen	kg 1000 EUR	:	:	:	2
2862 20 952	- Andere Sägeblätter mit arbeitendem Teil aus Stahl, für die Metallbearbeitung sowie mit arbeitendem Teil aus anderen Stoffen für die Bearbeitung aller Stoffe - mit arbeitendem Teil aus Stahl und gesinterten Hartmetallen, für die Metallbearbeitung	kg 1000 EUR	115 794 2 159	113 084 2 459	95 673 1 991	4
2862 20 955	- mit arbeitendem Teil aus gesinterten Hartmetallen, für die Bearbeitung anderer Stoffe	kg 1000 EUR	208 625 4 143	185 901 3 867	200 131 4 255	4
2862 20 957	- mit arbeitendem Teil aus Diamant oder agglomerierten Diamanten	kg 1000 EUR	:	:	:	2
2862 20 990	- Andere Sägeblätter mit arbeitendem Teil aus Stahl, für die Bearbeitung anderer Stoffe	kg 1000 EUR	293 975 8 035	245 029 6 260	281 523 8 436	8
2862 30 130	Andere Handwerkzeuge - Feilen, Raspeln, Pinzetten, Kneifzangen, andere Zangen u.ä. Handwerkzeuge - Feilen, Raspeln u.ä. Werkzeuge	kg 1000 EUR	222 634 2 750	3 311	2 733	4
2862 30 150	- Pinzetten	kg 1000 EUR	-	-	-	-
2862 30 170	- Kneifzangen u.ä. Zangen (auch zum Schneiden) u.ä. Werkzeuge (ohne Lochzangen)	kg 1000 EUR	3 476 387 61 110	3 983 641 64 705	3 921 198 63 801	26

4 Produktion nach Güterarten - Deutschland

Melde-Nr.	Bezeichnung	Einheit	2. VJ 2007	1. VJ 2008	2. VJ 2008	2. VJ 2008 Anzahl Unternehmen
1	2	3	4	5	6	7
2862 30 230	- Scheren zum Schneiden von Metallen u.ä., Rohr-, Bolzenschneider, Locheisen, Lochzangen u.ä. Werkzeuge	kg	165 350	176 551	199 552	5
	- - Scheren zum Schneiden von Metallen u.ä. Werkzeuge	1000 EUR	3 055	3 383	3 678	
2862 30 250	- Rohr-, Bolzenschneider, Locheisen, Lochzangen u.ä. Werkzeuge	kg	69 600	78 972	85 283	6
		1000 EUR	1 710	1 775	1 991	
2862 30 330	- Von Hand zu betätigende Schrauben- u. Spannschlüssel, Steckschlüsselsätze	kg	5 851 162	5 834 768	5 830 207	13
	- - Schrauben- und Spannschlüssel	1000 EUR	29 425	31 392	32 015	
	- - - mit nicht verstellbarer Spannweite	kg	102 139	121 653	116 124	3
		1000 EUR	1 107	1 244	1 204	
2862 30 370	- Steckschlüsselsätze, auswechselbar (auch mit Halter, Verbindungs- und Antriebsteilen)	kg	2 477 179	2 910 431	2 905 436	13
		1000 EUR	28 755	33 283	34 043	
2862 30 530	- Bohrwerkzeuge, Gewindeschneid- und Gewindebohrwerkzeuge; Hämmer und Fäustel; Hobel, Stechbeitel u.ä. Schneidwerkzeuge, für die Holzbearbeitung	kg	77 508	85 012	81 549	6
	- - Bohrwerkzeuge, Gewindeschneid- und Gewindebohrwerkzeuge	1000 EUR	1 989	2 201	2 167	
2862 30 550	- Hämmer und Fäustel	kg	448 530	436 455	497 786	4
		1000 EUR	3 221	3 604	4 008	
2862 30 570	- Hobel, Stech-, Hohlbeitel u.ä. Schneidwerkzeuge, für die Holzbearbeitung	kg	.	.	.	5
		1000 EUR	.	.	.	
2862 30 630	- Schraubenzieher, Haushaltswerkzeuge	kg	2 130 016	2 161 845	2 157 534	14
	- - Schraubenzieher (Schraubendreher)	1000 EUR	22 661	24 298	24 081	
2862 30 650	- Haushaltswerkzeuge (z.B. nicht-elektrische Dosenöffner, Schuhanzieher, Entkerner)	kg	599 381	561 971	623 334	8
		1000 EUR	7 908	8 253	8 534	
2862 30 730	- Werkzeuge für Maurer, Former, Gießer u.ä.; Werkzeuge zum Nieten, Befestigen von Bolzen, Dübeln; Glasschneider, Aufreiber, Nietzieher u.a. Handwerkzeuge, a.n.g.	kg	938 024	921 911	879 099	11
	- - Werkzeuge für Maurer, Former und Gießer, Zementarbeiter, Gipser und Maler	1000 EUR	5 963	5 920	5 353	
2862 30 770	- Niet-, Bolzenschieß- u.ä. Geräte, Glasschneider, Aufreiber, Nietzieher usw., Heftklammer-, Federdruckgeräte u.a. Handwerkzeuge	kg	1 743 242	1 852 763	1 976 506	18
		1000 EUR	23 355	26 742	27 608	
2862 30 830	- Lötlampen u.dgl.; Schraubstöcke, Schraubzwingen u.dgl.; Ambosse; tragbare Feldschmieden; Schleifapparate zum Hand- od. Fußbetrieb	kg	-	-	-	-
	- - Lötlampen u.dgl.	1000 EUR	-	-	-	
2862 30 850	- Schraubstöcke, Schraubzwingen u.dgl., Feilkloben u.ä. Spannwerkzeuge	kg	1 351 350	1 232 310	1 312 561	5
		1000 EUR	11 276	10 609	10 983	
2862 30 870	- Ambosse; tragbare Feldschmieden; Schleifapparate zum Hand- oder Fußbetrieb	kg	.	.	.	2
		1000 EUR	.	.	.	
2862 40 141	- Auswechselbare Werkzeuge zur Verwendung in mechanischen oder nichtmechanischen Handwerkzeugen oder in Werkzeugmaschinen	kg	1 122	1 463	1 728	4
	- - Werkzeuge zum Herstellen von Innen- und Außengewinden	1000 EUR	403	481	585	
	- - Werkzeuge zum Herstellen von Innengewinden, für die Metallbearbeitung	kg	1 166 704	1 148 677	1 332 401	14
	- - - mit arbeitendem Teil aus gesinterten Hartmetallen	1000 EUR	59 831	65 987	68 157	
	- - - mit arbeitendem Teil aus anderen Stoffen	kg				
		1000 EUR				

4 Produktion nach Güterarten - Deutschland

Melde-Nr.	Bezeichnung	Einheit	2. VJ 2007	1. VJ 2008	2. VJ 2008	2. VJ 2008 Anzahl Unternehmen
1	2	3	4	5	6	7
2862 40 161	- - Werkzeuge zum Herstellen von Außengewinden, für die Metallbearbeitung	kg	.	102 549	102 481	7
	- - Gewindewälzwerkzeuge (z.B. Gewindewalzrollen, -backen, -walzköpfe), für die Metallbearbeitung	1000 EUR	.	8 605	8 636	
2862 40 169	- - - Gewindeschneidwerkzeuge für die Metallbearbeitung	kg	54 166	53 519	50 138	6
		1000 EUR	6 742	6 944	7 170	
2862 40 190	- - Andere Werkzeuge zum Herstellen von Innen- und Außengewinden	kg	298	353	377	4
	- Bohrwerkzeuge mit arbeitendem Teil aus Diamant oder gesinterten Hartmetallen, Mauerbohrer	1000 EUR				
2862 40 230	- - Bohrwerkzeuge mit arbeitendem Teil aus Diamant oder agglomeriertem Diamant	kg	12 008	11 434	13 399	7
		1000 EUR	7 012	6 582	7 463	
2862 40 250	- - Mauerbohrer mit arbeitendem Teil aus anderen Stoffen	kg	3 377 830	3 444 619	3 547 643	8
		1000 EUR	29 263	33 024	33 078	
2862 40 270	- - Bohrwerkzeuge mit arbeitendem Teil aus gesinterten Hartmetallen, für die Metallbearbeitung	kg	695 231	790 406	849 580	25
		1000 EUR	79 513	86 765	91 265	
	- Bohrwerkzeuge für die Metallbearbeitung (ohne solche mit arbeitendem Teil aus gesinterten Hartmetallen), andere Bohrwerkzeuge					
2862 40 310	- - Bohrwerkzeuge für die Metallbearbeitung mit arbeitendem Teil aus Schnellarbeitsstahl	kg	2 217 265	2 717 758	2 783 270	17
		1000 EUR	47 989	50 780	51 676	
2862 40 330	- - Bohrwerkzeuge für die Metallbearbeitung mit arbeitendem Teil aus anderen Stoffen	kg	89 600	80 437	96 619	11
		1000 EUR	18 021	18 025	19 603	
2862 40 350	- - Andere Bohrwerkzeuge	kg	187 820	467 418	495 433	12
		1000 EUR	19 029	20 572	21 328	
	- Reibahlen, Ausbohr- und Räumwerkzeuge					
2862 40 370	- - Reibahlen, Ausbohr- und Räumwerkzeuge mit arbeitendem Teil aus Diamant oder agglomeriertem Diamant	kg	8 656	10 477	10 631	3
		1000 EUR	3 998	3 995	3 644	
2862 40 441	- - Reibahlen und Ausbohrwerkzeuge, für die Metallbearbeitung mit arbeitendem Teil aus gesinterten Hartmetallen	kg	158 817	217 289	227 089	16
		1000 EUR	17 460	21 015	22 222	
2862 40 449	- - Reibahlen und Ausbohrwerkzeuge, für die Metallbearbeitung mit arbeitendem Teil aus anderen Stoffen	kg	234 908	177 962	182 738	15
		1000 EUR	14 908	11 151	11 895	
2862 40 450	- - Reibahlen, Ausbohrwerkzeuge und Räumwerkzeuge (ohne solche für die Metallbearbeitung)	kg	.	.	.	1
		1000 EUR	.	.	.	
2862 40 480	- - Räumwerkzeuge für die Metallbearbeitung	kg	362 450	379 011	391 716	10
		1000 EUR	11 896	12 091	14 630	
	- Fräswerkzeuge mit arbeitendem Teil aus gesinterten Hartmetallen, für die Metallbearbeitung					
2862 40 503	- - Wälzfräswerkzeuge z.B. für Verzahnungen	kg	20 610	15 375	15 200	6
		1000 EUR	2 299	1 872	2 012	
2862 40 505	- - Andere Fräswerkzeuge, z.B. für Verzahnungen	kg	488 789	626 070	731 900	26
		1000 EUR	45 393	50 272	58 519	
	- Andere Fräswerkzeuge mit arbeitendem Teil aus anderen Stoffen für die Metallbearbeitung					
2862 40 610	- - Schaftfräser	kg	239 354	242 764	253 768	17
		1000 EUR	19 934	23 746	23 732	
2862 40 650	- - Wälzfräswerkzeuge	kg	93 492	111 397	110 492	9
		1000 EUR	11 221	14 533	13 510	
2862 40 670	- - Andere Fräswerkzeuge	kg	132 294	136 318	152 817	22
	- - für die Bearbeitung anderer Stoffe	1000 EUR	19 477	20 738	22 520	
2862 40 693	- - - mit arbeitendem Teil aus gesinterten Hartmetallen	kg	230 441	256 865	243 765	16
		1000 EUR	13 330	14 897	14 215	
2862 40 699	- - - mit arbeitendem Teil aus anderen Stoffen	kg	121 535	129 543	136 464	11
		1000 EUR	9 916	9 202	9 559	

4 Produktion nach Güterarten - Deutschland

Melde-Nr.	Bezeichnung	Einheit	2. VJ 2007	1. VJ 2008	2. VJ 2008	2. VJ 2008 Anzahl Unternehmen
1	2	3	4	5	6	7
2862 40 710	- Drehwerkzeuge für die Metallbearbeitung - mit arbeitendem Teil aus Cermets	kg 1000 EUR	15 342	16 593	15 631	15
2862 40 741	- mit arbeitendem Teil aus anderen Stoffen - mit arbeitendem Teil aus Diamant oder agglomeriertem Diamant	kg 1000 EUR	223 892 11 613	169 538 9 968	179 894 10 674	9
2862 40 749	- mit arbeitendem Teil aus anderen Stoffen	kg 1000 EUR	146 820 12 214	161 082 13 223	176 729 14 519	12
2862 40 790	- für die Bearbeitung anderer Stoffe	kg 1000 EUR	1 770	1 478	1 586	4
2862 40 810	- Andere auswechselbare Werkzeuge - mit arbeitendem Teil aus Diamant oder agglomeriertem Diamant	kg 1000 EUR	35 753 18 310	41 713 19 187	40 940 20 271	14
2862 40 830	- Schraubendrehereinsätze mit arbeitendem Teil aus anderen Stoffen	kg 1000 EUR	255 423 9 686	269 855 9 366	268 226 9 699	9
2862 40 850	- Verzahnwerkzeuge (ohne Fräswerkzeuge) mit arbeitendem Teil aus anderen Stoffen	kg 1000 EUR	.	.	.	2
2862 40 870	- Andere auswechselbare Werkzeuge mit arbeitendem Teil aus gesinterten Hartmetallen	kg 1000 EUR	914 849 38 426	1 005 361 36 976	1 160 096 42 882	29
2862 40 891	- Andere auswechselbare Werkzeuge mit arbeitendem Teil aus anderen Stoffen - für die Metallbearbeitung	kg 1000 EUR	2 183 328 25 622	2 508 119 25 784	2 683 401 28 834	29
2862 40 899	- für die Bearbeitung anderer Stoffe	kg 1000 EUR	623 937	467 855	437 279	11
2862 50 130	Andere Werkzeuge - Erd-, Gesteins- oder Tiefbohrwerkzeuge - mit arbeitendem Teil aus Cermets	kg 1000 EUR	598 245 7 065	582 346 6 738	593 083 8 027	6
2862 50 150	- mit arbeitendem Teil aus Diamant oder agglomeriertem Diamant (einschl. Teilen)	kg 1000 EUR	.	.	.	3
2862 50 170	- mit arbeitendem Teil aus anderen Stoffen (einschl. Teilen)	kg 1000 EUR	2 241 033	1 959 898 27 076	2 369 669	5
2862 50 230	- Ziehwerkzeuge und Pressmatrizen zum Ziehen, Strang- oder Fließpressen von Metallen - mit arbeitendem Teil aus Diamant oder agglomeriertem Diamant	kg 1000 EUR	2 303 1 197	2 655 1 148	2 334 1 147	4
2862 50 241	- mit arbeitendem Teil aus anderen Stoffen - mit arbeitendem Teil aus gesinterten Hartmetallen	kg 1000 EUR	374 615 13 362	453 748 14 366	468 165 15 256	14
2862 50 249	- mit arbeitendem Teil aus anderen Stoffen	kg 1000 EUR	282 708 10 878	318 972 11 905	338 865 12 562	16
2862 50 331	- Press-, Präge-, Tiefzieh-, Gesenkschmiede-, Stanz- oder Lochwerkzeuge; Teile dafür - für die Metallbearbeitung - für die Blechumformung	kg 1000 EUR	17 998 944 259 343	16 613 652 254 457	20 304 324 274 785	211
2862 50 339	- für andere Metallbearbeitung	kg 1000 EUR	11 235 993 138 450	8 464 354 135 542	20 514 421 182 662	182
2862 50 390	- für die Bearbeitung anderer Stoffe	kg 1000 EUR	1 816 217 47 448	1 799 837 42 862	2 322 381 51 328	53
2862 50 433	- Messer und Schneidklingen, für die Metall- und Holzbearbeitung - für die Metallbearbeitung - Kreismesser	kg 1000 EUR	286 430 14 360	331 910 13 950	289 774 13 610	7
2862 50 439	- Andere Messer und Schneidklingen	kg 1000 EUR	1 140 076 11 925	1 032 561 10 269	1 105 775 12 281	13
2862 50 450	- für die Holzbearbeitung	kg 1000 EUR	50 357 2 200	68 016 2 420	61 967 2 346	6
2862 50 530	- Messer und Schneidklingen, für Küchen- oder Nahrungsmittel-industriemaschinen - Kreismesser	kg 1000 EUR	223 031 4 446	199 398 4 259	223 106 4 775	5

4 Produktion nach Güterarten - Deutschland

Melde-Nr.	Bezeichnung	Einheit	2. VJ 2007	1. VJ 2008	2. VJ 2008	2. VJ 2008 Anzahl Unternehmen
1	2	3	4	5	6	7
2862 50 550	- - Andere Messer und Schneidklingen	kg 1000 EUR	201 699 8 124	190 120 6 034	204 994 6 408	10
2862 50 630	- - Messer und Schneidklingen, für Maschinen für die Landwirtschaft, den Gartenbau, die Forstwirtschaft und für andere Maschinen oder mechanische Geräte; Wendeschneidplatten für Werkzeuge für Maschinen für die Landwirtschaft, den Gartenbau oder die Forstwirtschaft	kg 1000 EUR	3 908 480 13 506	4 392 863 15 980	4 380 830 16 627	7
2862 50 653	- - für andere Maschinen oder mechanische Geräte	kg 1000 EUR	275 800 3 350	178 260 2 104	195 358 2 131	5
2862 50 659	- - - Kreismesser	kg 1000 EUR	983 256 34 867	1 032 032 37 323	1 015 738 36 747	23
2862 50 670	- - Wendeschneidplatten für Werkzeuge, nicht gefasst, nach ISO 1832 u.ä. aus Cermets	kg 1000 EUR	279 193 79 764	315 133 87 950	333 404 97 886	14
2862 50 930	- - Andere Plättchen, Stäbchen, Spitzen u.ä. Formstücke für Werkzeuge, nicht gefasst, aus Cermets	kg 1000 EUR	.	.	.	4
2862 50 950	- - Andere Plättchen für Werkzeuge, nicht gefasst, aus Cermets	kg 1000 EUR	676 507 33 483	484 661 35 587	709 027 35 245	8
2862 90 000	Reparatur und Instandhaltung von Werkzeugen (z.B. Nachschärfen, Nachschleifen)	1000 EUR	30 834	33 027	37 243	82
2863 11 300	Vorhängeschlösser, Schlösser für Kraftfahrzeuge und Möbel, aus unedlen Metallen - Vorhängeschlösser	St 1000 EUR	717 578 3 978	716 270 3 683	640 365 3 909	8
2863 11 500	- Schlösser für Kraftfahrzeuge	1000 St 1000 EUR	35 376 171 881	30 534 150 738	30 752 153 361	15
2863 11 703	- Möbelschlösser - - Zylindermöbelschlösser	St 1000 EUR	3 789 799 7 227	4 258 335 7 839	3 860 001 7 701	10
2863 11 709	- - - Andere Möbelschlösser	St 1000 EUR	2 957 492 3 899	3 506 144 4 691	3 102 266 4 221	9
2863 12 300	Andere Schlösser und Sicherheitsriegel, aus unedlen Metallen - Zylinderschlösser für Gebäudetüren	St 1000 EUR	2 373 947 21 981	2 649 401 23 948	2 861 747 25 970	11
2863 12 500	- Andere Schlösser für Gebäudetüren	St 1000 EUR	5 708 684 36 882	6 352 613 36 802	6 646 973 36 771	14
2863 12 703	- Schlösser für Panzerschränke - - Schlösser für Panzerschränke	St 1000 EUR	464 539 4 970	525 116 5 522	544 539 5 814	4
2863 12 705	- - Rohrrahmenschlösser	St 1000 EUR	315	340	319	3
2863 12 707	- - Schlösser für Täschnerwaren	St 1000 EUR	.	.	.	2
2863 12 709	- - - Andere Schlösser u. Sicherheitsriegel, a.n.g., z.B. Fahrradschlösser	St 1000 EUR	7 887 921 28 079	6 601 170 24 990	5 304 760 23 073	20
2863 13 300	Verschlüsse und Verschlussbügel mit Schloss, aus unedlen Metallen; Schlüssel, gesondert gestellt sowie Teile für Schlösser und Sicherheitsriegel, aus unedlen Metallen - Verschlüsse und Verschlussbügel mit Schloss	kg 1000 EUR	1 267 228 13 906	1 415 528 14 165	1 371 778 14 329	7
2863 13 500	- Schlüssel, gesondert gestellt (auch Rohlinge)	kg 1000 EUR	89 385 8 323	89 555 9 301	87 215 9 478	16
2863 13 705	- Teile für Schlösser und Sicherheitsriegel - - Schließzylinder für Türen	St 1000 EUR	2 092 216 47 950	2 057 826 47 180	1 947 408 49 184	10
2863 13 709	- - - Andere Teile für Schlösser und Sicherheitsriegel	1000 EUR	26 644	21 128	21 264	14

4 Produktion nach Güterarten - Deutschland

Melde-Nr.	Bezeichnung	Einheit	2. VJ 2007	1. VJ 2008	2. VJ 2008	2. VJ 2008 Anzahl Unternehmen
1	2	3	4	5	6	7
2863 14 101	Beschläge u.ä. Erzeugnisse für Kraftfahrzeuge, Türen, Fenster, Möbel, Koffer u.a. Waren, aus unedlen Metallen; automatische Türschließer, aus unedlen Metallen - Scharniere - Scharniere, Bänder und Fitschen, für Möbel	kg 1000 EUR	12 178 588 54 429	12 888 500 56 374	12 909 795 56 222	11
2863 14 103	- Scharniere, Bänder, Fitschen und Gehänge, für Bauten	kg 1000 EUR	1 521 267 11 030	1 485 113 10 207	1 388 267 10 187	10
2863 14 105	- Scharniere für Kraftfahrzeuge	kg 1000 EUR	5 744 173 37 510	6 644 164 44 243	6 824 558 45 302	3
2863 14 109	- Andere Scharniere	kg 1000 EUR	3 043	3 165	3 347	7
2863 14 200	- Laufrädchen oder -rollen	kg 1000 EUR	13 688 333 69 397	14 730 456 77 182	14 186 992 73 925	14
2863 14 300	- Andere Beschläge u.ä. Waren für Kraftfahrzeuge	kg 1000 EUR	67 175 130 432 929	70 090 266 448 484	70 735 178 453 232	37
2863 14 433	- Baubeschläge - für Fenster und Türen, aus Eisen oder Stahl - - Fensterbeschläge	kg 1000 EUR	32 520 084 195 904	25 329 785 165 617	33 222 417 206 181	24
2863 14 435	- - Türbeschläge - - für Fenster und Türen, aus anderen unedlen Metallen	kg 1000 EUR	6 097 716 65 470	5 796 014 66 683	6 267 746 68 317	23
2863 14 453	- - Fensterbeschläge	kg 1000 EUR	4 815 204 28 275	2 645 377 25 778	3 724 066 28 685	13
2863 14 455	- - Türbeschläge	kg 1000 EUR	2 811 880 51 480	2 665 448 52 187	2 732 665 53 012	16
2863 14 470	- - Andere Baubeschläge - Beschläge für Möbel aus unedlen Metallen	kg 1000 EUR	12 508 334 71 205	10 678 262 66 781	12 827 605 75 382	31
2863 14 503	- - Möbelinnenbeschläge	t 1000 EUR	88 607 205 536	93 432 212 110	92 318 207 564	39
2863 14 505	- - Möbelaußenbeschläge - Andere Beschläge u.ä. Waren (z.B. für Taschenwaren, Herde, Öfen, Fahrzeuge, Fenster-, Türvorhänge usw.)	t 1000 EUR	2 455 16 684	2 259 18 245	2 223 18 342	11
2863 14 630	- - für Fenster- und Türvorhänge - - für andere Zwecke	kg 1000 EUR	1 474 035 12 142	1 545 252 12 293	1 486 939 12 423	11
2863 14 653	- - für Taschenwaren	kg 1000 EUR	192 509 2 304	207 088 2 132	176 008 1 704	4
2863 14 659	- - für andere Zwecke	kg 1000 EUR	6 301 125 42 625	6 493 546 43 714	6 454 324 44 567	25
2863 14 700	- Automatische Türschließer	kg 1000 EUR	9 419 405 84 575	9 009 730 85 383	9 459 621 88 852	6
2863 90 000	Installation, Reparatur und Instandhaltung von Schlössern, Schließanlagen und intelligenten Beschlagsystemen	1000 EUR	.	.	.	3
2871 11 001	Behälter aus Eisen oder Stahl, mit einem Fassungsvermögen von 50 bis 300 l, für Stoffe aller Art (ohne solche für verdichtete oder verflüssigte Gase) - Heizungsboiler	St 1000 EUR	81 716 15 668	108 269 19 795	117 857 23 270	8
2871 11 002	- Druckwasserkessel	St 1000 EUR	5 011 1 574	5 437 1 608	5 331 1 629	6
2871 11 003	- Spundbehälter	St 1000 EUR	3 332 755 68 443	3 389 024 63 879	3 357 521 63 567	15
2871 11 004	- Deckelbehälter	St 1000 EUR	1 511 693 34 900	1 536 976 34 740	1 515 075 35 306	12
2871 11 008	- Andere Behälter, z.B. Kraftstoffkanister, Heizölkannen	St 1000 EUR	399 434 31 316	392 150 31 796	396 704 36 105	27
2871 12 002	Behälter aus Eisen oder Stahl, mit einem Fassungsvermögen von weniger als 50 l, für Stoffe aller Art (ohne Dosen und ohne solche für verdichtete oder verflüssigte Gase) - Druckwasserkessel	St 1000 EUR	203	349	306	3
2871 12 008	- Andere Behälter, z.B. Heizungsboiler	St 1000 EUR	4 775 342 52 940	4 651 180 57 277	4 927 192 57 888	22

4 Produktion nach Güterarten - Deutschland

Melde-Nr.	Bezeichnung	Einheit	2. VJ 2007	1. VJ 2008	2. VJ 2008	2. VJ 2008 Anzahl Unternehmen
1	2	3	4	5	6	7
2871 90 000	Installation, Reparatur und Instandhaltung von Behältern aus Eisen oder Stahl mit einem Fassungsvermögen von 300 l oder weniger	1000 EUR	1 048	1 016	2 511	4
	Dosen aus Eisen oder Stahl, die durch Schweißen, Lötten oder Falzen verschlossen werden, mit einem Fassungsvermögen von weniger als 50 l					
	- für Nahrungsmittel und Getränke					
	- - Konservendosen für Nahrungsmittel					
2872 11 331	- - - für Obst-, Gemüse-, Sauerkonserven, Marmeladen	t 1000 St 1000 EUR	4 387 74 303 6 766	6 003 116 665 7 228	5 112 84 913 7 527	6
2872 11 332	- - - für Fleisch-, Wurst- und Fischwaren	t 1000 St 1000 EUR	3 081 130 938 9 784	3 563 158 510 10 348	3 086 152 484 9 422	6
2872 11 333	- - - für Fertiggerichte, Suppen	t 1000 St 1000 EUR	3 172 78 419 12 112	3 665 95 368 13 535	4 264 103 862 15 555	3
2872 11 334	- - - für Milcherzeugnisse	t 1000 St 1000 EUR	.	.	.	2
2872 11 335	- - - für Speiseöle	t 1000 St 1000 EUR	.	784 2 854 1 880	735 2 979 1 873	3
2872 11 336	- - - für Back- und Süßwaren	t 1000 St 1000 EUR	.	.	.	1
2872 11 337	- - - für Kaffee, Tee, Kakao	t 1000 St 1000 EUR	.	.	.	2
2872 11 338	- - - für sonstige Nahrungsmittel (ohne Getränke) und Tabakwaren	t 1000 St 1000 EUR	15 240 217 561 25 819	18 791 286 524 32 981	14 656 221 987 30 623	10
2872 11 350	- - Getränkedosen	t 1000 St 1000 EUR	26 937 83 524	30 277 1 275 908 86 271	36 349 1 335 845 111 610	5
2872 11 530	- - Andere Dosen aus Eisen oder Stahl	t 1000 St 1000 EUR	6 977 162 589 34 338	7 609 169 654 37 701	7 666 175 579 36 644	3
2872 11 551	- - - Andere Dosen (ohne Aerosoldosen)	t 1000 St 1000 EUR	282 418 829	318 531 950	296 419 936	3
2872 11 552	- - - für Industriechemikalien	t 1000 St 1000 EUR	454 2 066 1 855	476 2 144 2 021	526 2 358 2 058	4
2872 11 553	- - - für Farben, Lacke und verwandte Erzeugnisse	t 1000 St 1000 EUR	17 997 81 494 49 576	15 833 75 288 47 548	16 570 73 630 47 999	10
2872 11 554	- - - für Klebstoffe und Bindemittel	t 1000 St 1000 EUR	938 2 320 2 815	906 2 069 2 594	719 1 726 2 055	4
2872 11 555	- - - für kosmetische und pharmazeutische Erzeugnisse	t 1000 St 1000 EUR	.	.	.	3
2872 11 556	- - - für Wasch-, Reinigungs-, Putz- und Pflegemittel	t 1000 St 1000 EUR	.	.	.	2
2872 11 559	- - - für sonstige Erzeugnisse, a.n.g.	t 1000 St 1000 EUR	1 011 7 111 3 265	1 013 6 667 3 211	981 7 257 2 998	5
2872 12 100	Sammelbehälter, Fässer, Dosen, Tuben, Verpackungsröhrchen u.a. Behälter, aus Aluminium, mit einem Fassungsvermögen von 300 l oder weniger	kg 1000 St 1000 EUR	1 967 078 299 017 28 178	2 109 510 328 712 30 463	2 027 996 312 715 29 294	5
2872 12 300	- - - Verpackungsröhrchen	kg 1000 St 1000 EUR	647 375 57 490 8 705	757 644 62 471 9 885	633 848 52 573 8 860	3
2872 12 500	- - - Andere Behälter usw. mit einem Fassungsvermögen von 50 l bis 300 l	kg 1000 St 1000 EUR	1 773 158 248 24 836	1 790 466 262 26 323	1 808 296 252 26 933	6

4 Produktion nach Güterarten - Deutschland

Melde-Nr.	Bezeichnung	Einheit	2. VJ 2007	1. VJ 2008	2. VJ 2008	2. VJ 2008 Anzahl Unternehmen
1	2	3	4	5	6	7
2872 12 600	- Aerosoldosen aus Aluminium mit einem Fassungsvermögen von 300 l oder weniger	kg 1000 St 1000 EUR	3 091 285 124 518 22 740	3 511 479 140 541 25 093	3 688 857 149 422 27 100	5
	- Andere Behälter usw. mit einem Fassungsvermögen von weniger als 50 l					
2872 12 830	- - Konservendosen für Nahrungsmittel	kg 1000 St 1000 EUR	7 061 269 844 651 38 446	6 939 574 777 957 37 057	6 165 296 778 814 32 715	3
2872 12 850	- - Getränkedosen	kg 1000 St 1000 EUR	14 110 390 1 288 102 41 599	14 859 686 1 364 325 45 703	15 810 694 1 428 065 49 593	3
2872 12 890	- - Andere Behälter aus Aluminium	kg 1000 St 1000 EUR	2 878 541 105 653 14 741	1 684 725 84 281 14 621	3 128 564 95 267 14 668	8
	Stopfen (einschl. Kronenverschlüssen), Verschluss- oder Flaschenkapseln, anderes Verpackungszubehör, aus unedlen Metallen					
2872 13 300	- Kronenverschlüsse	kg 1000 St 1000 EUR	13 263 331 5 927 359 19 419	12 158 097 5 406 585 17 076	13 775 189 6 176 433 20 406	4
	- Verschluss- oder Flaschenkapseln, aus Blei; Verschluss- oder Flaschenkapseln, aus Aluminium, mit einem Durchmesser von mehr als 21 mm					
2872 13 503	- - Flaschenkapseln aus Aluminium	kg 1000 EUR	516 474 11 973	549 143 12 734	617 544 14 356	3
2872 13 505	- - Schraubverschlüsse aus Aluminium	kg 1000 EUR	4 284 969 28 738	3 883 829 27 916	4 784 296 32 967	7
2872 13 509	- - Andere Verschluss- und Flaschenkapseln, aus Blei oder Aluminium	kg 1000 EUR	11 922	14 419	11 242	4
	- Anderes Verpackungszubehör, aus unedlen Metallen					
2872 13 705	- - Feinstblechverschlüsse aus Stahl für Nahrungsmittel, Getränke und Tabakwaren	kg 1000 EUR	16 381 268 42 742	19 333 293 38 946	22 414 065 44 207	7
2872 13 707	- - für andere Verpackungen	kg 1000 EUR	.	.	.	4
2872 13 709	- - Anderes Verpackungszubehör (z.B. Spundbleche, Plomben)	kg 1000 EUR	13 442 071 66 896	13 570 662 69 323	25 873 088 71 214	12
	Litzen, Kabel, Seile, Seilschlingen u.ä. Waren, aus Eisen oder Stahl (ohne isolierte Erzeugnisse für die Elektrotechnik)					
2873 11 301	- Litzen, Kabel und Seile					
	- - mit einer größten Querschnittsabmessung von 3 mm oder weniger	t 1000 EUR	14 685 30 506	14 901 30 350	15 075 32 036	16
	- - mit einer größten Querschnittsabmessung von mehr als 3 mm					
2873 11 303	- - Litzen	t 1000 EUR	9 905 18 081	10 326 17 882	11 197 20 170	11
2873 11 305	- - Kabel und Seile	t 1000 EUR	24 519 79 751	26 337 84 315	28 085 90 759	22
2873 11 500	- Seilschlingen u.ä. Waren	t 1000 EUR	921 4 145	920 4 434	1 033 4 851	8
	Stacheldraht aus Eisen oder Stahl; Litzen, Kabel, Seile u.ä. Waren, aus Kupfer und Aluminium (ohne isolierte Erzeugnisse für die Elektrotechnik)					
2873 12 300	- Stacheldraht aus Eisen oder Stahl, für Einzäunungen (auch verwundene Drähte oder Bänder)	t 1000 EUR	.	.	.	1
2873 12 500	- Litzen, Kabel, Seile u.ä. Waren, aus Kupfer	t 1000 EUR	22 127 73 543	20 639 69 552	20 821 74 156	16
2873 12 700	- Litzen, Kabel, Seile u.ä. Waren, aus Aluminium	t 1000 EUR	.	9 744	11 236	6
	Gewebe, Gitter, Geflechte, aus Eisen-, Stahl- oder Kupferdraht; Streckbleche und -bänder, aus Eisen, Stahl oder Kupfer					
2873 13 130	- - Endlose Gewebe für Maschinen	kg 1000 EUR	365 937 12 723	465 272 14 117	498 606 14 385	6
2873 13 150	- - Andere Gewebe	kg 1000 EUR	2 229 994 36 908	2 377 386 41 945	2 415 395 41 240	15

4 Produktion nach Güterarten - Deutschland

Melde-Nr.	Bezeichnung	Einheit	2. VJ 2007	1. VJ 2008	2. VJ 2008	2. VJ 2008 Anzahl Unternehmen
1	2	3	4	5	6	7
2873 13 200	- Gitter und Geflechte, verschweißt, mit einer Maschengröße von 100 cm ² oder mehr, aus Eisen- oder Stahldraht, mit einer größten Querschnittsabmessung von 3 mm oder mehr	t 1000 EUR	413 164 256 262	407 427 220 156	478 340 344 936	25
	- Andere Gitter und Geflechte, verschweißt, aus Eisen- oder Stahldraht					
2873 13 303	- - Unterstützungskörbe und Deckenträger, geschweißt, für die Betonbewehrung	t 1000 EUR	39 522 29 300	33 817 21 716	44 780 34 859	7
2873 13 309	- - Andere Gitter und Geflechte, verschweißt	t 1000 EUR	56 847 74 771	59 535 74 084	66 175 89 783	32
	- Andere Gitter und Geflechte, aus Eisen- oder Stahldraht, nicht verschweißt					
2873 13 430	- - nicht mit Kunststoff überzogen	kg 1000 EUR	4 688 014 17 324	4 603 999 17 535	4 651 536 15 551	14
2873 13 450	- - mit Kunststoff überzogen	kg 1000 EUR	5 291 376 11 714	5 874 049 12 870	6 509 752 14 209	10
2873 13 500	- Streckbleche und -bänder, aus Eisen oder Stahl	kg 1000 EUR	4 137 275 7 870	4 084 647 6 972	3 311 395 5 472	4
2873 13 600	- Gewebe (einschl. endloser Gewebe), Gitter und Geflechte, aus Kupferdraht; Streckbleche und -bänder, aus Kupfer	kg 1000 EUR	1 418 312 7 078	1 764 352 7 799	1 984 132 10 225	11
	Reißnägeln, Nägel, Stifte, Krampen, Klammern (ohne Heftklammern, zusammenhängend in Streifen) u.ä. Waren, aus Eisen, Stahl, Kupfer und Aluminium					
2873 14 100	- Reißnägeln aus Eisen oder Stahl	kg 1000 EUR	.	.	.	3
2873 14 200	- Nägel aus Eisen- oder Stahldraht, zusammenhängend in Streifen oder Rollen	kg 1000 EUR	4 633 703 8 013	4 725 579 7 356	5 325 593 8 665	5
2873 14 300	- Nägel aus Stahldraht mit einem Kohlenstoffgehalt von 0,5 GHT oder mehr, gehärtet	kg 1000 EUR	.	.	.	1
	- Andere Nägel, Stifte u.ä. Waren aus Eisen- oder Stahldraht					
2873 14 400	- - verzinkt	kg 1000 EUR	.	.	.	2
2873 14 500	- - nicht verzinkt	kg 1000 EUR	1 646 811 3 349	1 598 446 3 503	2 099 706 4 248	4
2873 14 600	- Andere Nägel, Krampen, gewellte oder abgeschrägte Klammern u.ä. Waren, aus Eisen oder Stahl	kg 1000 EUR	2 507 726 13 948	2 420 891 12 841	2 242 673 13 643	10
2873 14 700	- Stifte, Nägel, Reißnägeln, Krampen, Klammern u.ä. Waren, aus Kupfer	kg 1000 EUR	.	.	.	2
2873 14 800	- Stifte, Nägel, Krampen, Klammern, Schrauben, Bolzen, Muttern, Schraubhaken, Nieten, Splinte, Keile, Unterlegscheiben u.ä. Waren, aus Aluminium	1000 EUR	28 189	27 730	27 476	25
	Drähte, Stäbe, Rohre, Platten, Elektroden u.ä. Waren, mit Dekapier- od. Flussmittel umhüllt od. gefüllt; Drähte und Stäbe, aus agglomeriertem Pulver von unedlen Metallen, zum Metallisieren im Aufspritzenverfahren					
2873 15 100	- Umhüllte Elektroden aus unedlen Metallen, für das Lichtbogenschweißen	kg 1000 EUR	1 307 644 16 323	1 291 442 16 822	1 462 723 19 964	6
2873 15 300	- Gefüllte Drähte aus unedlen Metallen, für das Lichtbogenschweißen	kg 1000 EUR	5 066 564 13 441	5 745 356 12 868	5 867 395 13 250	3
2873 15 500	- Umhüllte Stäbe und gefüllte Drähte aus unedlen Metallen, für das Löten oder das Autogenschweißen	kg 1000 EUR	14 502	15 615	16 091	4
2873 15 700	- Andere Drähte u.ä. Waren (einschl. Teilen)	1000 EUR	11 346	10 804	12 505	10
2873 16 000	Näh-, Strick-, Schnür-, Häkelnadeln, Stichel u.ä. Waren; Sicherheits-, Stecknadeln u.ä. Nadeln, a.n.g., aus Eisen oder Stahl, zum Handgebrauch	kg 1000 EUR	.	.	.	1

4 Produktion nach Güterarten - Deutschland

Melde-Nr.	Bezeichnung	Einheit	2. VJ 2007	1. VJ 2008	2. VJ 2008	2. VJ 2008 Anzahl Unternehmen
1	2	3	4	5	6	7
2874 11 130	Schrauben, Bolzen, Muttern, Schwellenschrauben, Schraubhaken u.ä. Waren, mit Gewinde, aus Eisen oder Stahl - Gedrehte Schrauben, auch mit Muttern oder Unterlegscheiben, mit einer Stiftdicke von 6 mm oder weniger; Schrauben und Bolzen zum Befestigen von Oberbaumaterial von Bahnen sowie solche ohne Kopf - Gedrehte Schrauben mit einer Stiftdicke von 6 mm oder weniger	t 1000 EUR	6 851 53 759	6 899 53 610	6 979 53 847	41
2874 11 150	- Schrauben und Bolzen zum Befestigen von Oberbaumaterial von Bahnen	t 1000 EUR	773 3 538	733 3 621	706 3 895	5
2874 11 170	- Schrauben und Bolzen ohne Kopf	t 1000 EUR	11 842 48 206	10 198 49 819	18 028 56 165	27
2874 11 230	- Schrauben und Bolzen, mit Kopf, auch mit Muttern oder Unterlegscheiben, mit Schlitz, Kreuzschlitz oder Innensechskant - mit Schlitz oder Kreuzschlitz, aus nichtrostendem Stahl	t 1000 EUR	270 3 178	258 3 174	244 2 885	13
2874 11 250	- mit Schlitz oder Kreuzschlitz, aus Eisen oder anderem Stahl	t 1000 EUR	6 931 45 647	7 275 49 180	7 011 48 687	23
2874 11 270	- mit Innensechskant, aus nichtrostendem Stahl	t 1000 EUR	1 043 6 992	1 132 7 097	1 118 7 076	8
2874 11 290	- mit Innensechskant, aus Eisen oder anderem Stahl	t 1000 EUR	5 588 32 734	6 098 35 641	6 032 35 231	12
2874 11 310	- Andere Schrauben und Bolzen, mit Kopf, auch mit Muttern oder Unterlegscheiben - mit Außensechskant, aus nichtrostendem Stahl	t 1000 EUR	25 037	26 103	26 075	15
2874 11 330	- mit Außensechskant, aus Eisen oder anderem Stahl, mit einer Zugfestigkeit von weniger als 800 MPa	t 1000 EUR	5 302 12 371	5 433 12 952	6 783 16 494	13
2874 11 350	- mit Außensechskant, aus Eisen oder anderem Stahl, mit einer Zugfestigkeit von 800 MPa oder mehr	t 1000 EUR	28 135 65 916	31 832 72 858	32 442 74 802	23
2874 11 390	- Andere Schrauben und Bolzen, mit Kopf, aus Eisen oder Stahl	t 1000 EUR	46 287 188 723	50 170 201 177	53 128 210 633	55
2874 11 530	- Schwellenschrauben, andere Holzschrauben, Schraubhaken, Ring- und Ösenschrauben - Schwellenschrauben	t 1000 EUR	.	.	.	1
2874 11 550	- Andere Holzschrauben	t 1000 EUR	6 633 26 840	6 565 26 709	6 486 26 186	9
2874 11 570	- Schraubhaken, Ring- und Ösenschrauben	t 1000 EUR	2 894 3 970	2 626 3 604	2 650 3 808	6
2874 11 730	- Gewindeformende Schrauben - aus nichtrostendem Stahl	t 1000 EUR	97 1 131	93 1 071	94 1 088	6
2874 11 750	- Andere gewindeformende Schrauben	t 1000 EUR	14 302 70 832	13 594 67 283	14 113 69 046	14
2874 11 830	- Muttern - Gedrehte Muttern mit einer Lochweite von 6 mm oder weniger	t 1000 EUR	5 533 34 566	5 715 36 590	5 735 37 744	20
2874 11 850	- Andere Muttern aus nichtrostendem Stahl	t 1000 EUR	.	146 1 654	167 1 357	4
2874 11 870	- Andere Muttern (ohne solche aus nichtrostendem Stahl)	t 1000 EUR	26 078 105 878	25 639 95 346	25 673 96 412	18
2874 11 900	- Andere Waren, aus Eisen oder Stahl, mit Gewinde	t 1000 EUR	16 385 59 922	18 645 64 607	18 441 63 091	36
2874 12 100	Federringe und -scheiben u.a. Sicherungsringe und -scheiben; Niete, Splinte, Keile u.ä. Waren, ohne Gewinde, aus Eisen oder Stahl - Federringe, -scheiben u.a. Sicherungsringe und -scheiben	kg 1000 EUR	2 001 545 17 275	2 236 480 19 464	1 982 068 17 402	9
2874 12 300	- Andere Unterlegscheiben	kg 1000 EUR	8 331 726 17 962	9 086 990 19 697	9 619 325 20 682	11
2874 12 500	- Niete	kg 1000 EUR	7 976 362 28 495	8 039 877 31 059	7 408 369 29 027	8

4 Produktion nach Güterarten - Deutschland

Melde-Nr.	Bezeichnung	Einheit	2. VJ 2007	1. VJ 2008	2. VJ 2008	2. VJ 2008 Anzahl Unternehmen
1	2	3	4	5	6	7
2874 12 700	- Splinte, Keile u.ä. Waren, ohne Gewinde	kg 1000 EUR	2 860 963 17 524	3 352 600 20 237	2 867 466 18 356	20
	Unterlegscheiben, Holzschrauben u.a. Waren der Schraubenindustrie, mit und ohne Gewinde, aus Kupfer und aus Kupferlegierungen (ohne Stifte, Nägel u.ä. Waren)					
2874 13 100	- Unterlegscheiben (einschl. Federringen und -scheiben)	kg 1000 EUR	1 731	2 017	2 078	5
2874 13 200	- Andere Waren der Schraubenindustrie, ohne Gewinde (z.B. Niete, Splinte, Keile)	kg 1000 EUR	.	.	.	2
	- Andere Schrauben, Bolzen und Muttern, mit Gewinde					
2874 13 401	- Holzschrauben mit Gewinde	kg 1000 EUR	-	-	-	-
2874 13 409	- Andere Schrauben; Bolzen und Muttern, mit Gewinde	kg 1000 EUR	130 949 1 489	133 949 2 148	122 737 2 484	8
2874 13 700	- Andere Waren der Schraubenindustrie, mit Gewinde	kg 1000 EUR	1 309 784 18 530	1 567 862 21 738	1 483 632 21 093	24
	Federn und Federblätter, aus Eisen oder Stahl; Federn aus Kupfer und aus Kupferlegierungen					
	- Blattfedern und Federblätter dafür, aus Eisen oder Stahl					
2874 14 130	- Parabelfedern und Federblätter dafür, warmgeformt	t 1000 EUR	9 022 25 516	10 426 29 536	11 177 33 421	5
2874 14 150	- Andere Blattfedern und Federblätter dafür, warmgeformt	t 1000 EUR	.	3 441 9 113	3 849 10 478	4
2874 14 170	- Kaltgeformte Blattfedern und Federblätter dafür	t 1000 EUR	1 439 22 148	1 497 23 241	1 384 22 197	22
	- Schraubenfedern, aus Eisen oder Stahl					
2874 14 310	- warmgeformt	t 1000 EUR	10 870 31 432	12 624 35 813	12 632 36 088	7
2874 14 330	- Kaltgeformte Schraubendruckfedern	t 1000 EUR	25 033 122 865	26 507 133 078	27 298 137 072	65
2874 14 350	- Kaltgeformte Schraubenzugfedern	t 1000 EUR	5 090 21 222	5 494 24 164	5 309 23 801	42
2874 14 370	- Andere kaltgeformte Schraubenfedern	t 1000 EUR	6 030 23 540	6 622 26 994	6 622 25 341	28
	- Spiralfachfedern, Tellerfedern, aus Eisen oder Stahl					
2874 14 530	- Spiralfachfedern	t 1000 EUR	7 014 51 651	7 212 54 570	7 409 55 176	22
2874 14 550	- Tellerfedern	t 1000 EUR	29 843	32 148	34 010	9
	- Andere Federn aus Eisen oder Stahl					
2874 14 630	- Drahtformfedern	t 1000 EUR	4 705 32 261	5 235 35 061	5 194 34 283	38
2874 14 690	- Andere Federn	t 1000 EUR	26 482 73 608	32 368 86 107	29 781 83 274	49
2874 14 800	- Federn aus Kupfer und Kupferlegierungen	t 1000 EUR	538 12 998	531 13 213	553 13 322	22
	Ketten (ohne Gelenkketten) und Teile dafür, aus Eisen oder Stahl sowie aus Kupfer					
2874 20 100	- Stegketten aus Eisen oder Stahl	kg 1000 EUR	.	.	.	1
	- Andere Ketten, mit geschweißten Gliedern, aus Eisen oder Stahl					
2874 20 230	- mit einer Querschnittsabmessung von 16 mm oder weniger	kg 1000 EUR	4 860 924 22 668	6 349 349 29 619	6 561 918 30 730	13
2874 20 250	- mit einer Querschnittsabmessung von mehr als 16 mm	kg 1000 EUR	3 441 980 16 329	3 658 954 18 038	4 125 751 19 566	7
2874 20 300	- Gleitschutzketten aus Eisen oder Stahl	kg 1000 EUR	118 446 1 117	523 880 4 768	387 689 3 654	4
2874 20 500	- Andere Ketten aus Eisen oder Stahl	kg 1000 EUR	1 477 512 5 641	1 708 151 7 321	1 740 107 6 490	11
2874 20 700	- Ketten und Teile dafür aus Kupfer	1000 EUR	.	.	.	1
2874 20 800	- Teile für Ketten aus Eisen oder Stahl	1000 EUR	14 374	16 823	16 896	9
	Sanitär-, Hygiene- oder Toilettenartikel und Teile dafür aus Eisen, Stahl, Kupfer oder Aluminium					
2875 11 100	- Abwasch- und Waschbecken, aus nichtrostendem Stahl	St 1000 EUR	1 410 383 70 755	1 013 590 62 756	1 079 908 66 925	8

4 Produktion nach Güterarten - Deutschland

Melde-Nr.	Bezeichnung	Einheit	2. VJ 2007	1. VJ 2008	2. VJ 2008	2. VJ 2008
						Anzahl Unternehmen
1	2	3	4	5	6	7
2875 11 270	- Badewannen aus Eisen oder Stahl	St 1000 EUR	.	.	.	2
2875 11 310	- Andere Sanitär-, Hygiene- oder Toilettenartikel und deren Teile, aus Eisen oder Stahl (ohne Waschbecken und Badewannen), Kupfer sowie aus Aluminium - - aus Eisen oder Stahl	kg 1000 EUR	3 234 081 28 036	2 977 952 26 889	2 835 209 25 923	13
2875 11 350	- - aus Kupfer	kg 1000 EUR	5 066	6 005	5 465	4
2875 11 370	- - aus Aluminium	kg 1000 EUR	6 072 215 46 334	6 649 026 48 110	7 151 414 51 506	5
2875 12 170	Haushalts- oder Hauswirtschaftsartikel und Teile dafür, aus Eisen oder Stahl, Kupfer sowie aus Aluminium - Andere Haushalts- und Hauswirtschaftsartikel aus Gusseisen	kg 1000 EUR	.	.	.	1
2875 12 230	- aus nichtrostendem Stahl - - Artikel für den Tischgebrauch	kg 1000 EUR	464 987 4 972	325 806 4 111	364 097 4 694	5
2875 12 291	- - - Koch-, Brat- und Backgeschirre	kg 1000 EUR	1 861 286 18 116	1 573 862 17 668	1 589 778 16 097	6
2875 12 293	- - - Schnellkochgeschirre	kg 1000 EUR	771 220 9 130	1 067 593 11 424	992 572 9 865	3
2875 12 299	- - - Andere Haushalts- und Hauswirtschaftsartikel, a.n.g.	kg 1000 EUR	1 118 505 12 140	1 141 316 12 291	1 157 673 16 490	13
2875 12 371	- Andere Haushalts- und Hauswirtschaftsartikel aus Eisen (ohne Gusseisen) oder Stahl, emailliert - - - Koch-, Brat- u. Backgeschirre, einschl. Schnellkochgeschirre	kg 1000 EUR	.	.	.	2
2875 12 379	- - - Andere Haushalts- u. Hauswirtschaftsartikel, a.n.g.	kg 1000 EUR	.	.	.	1
2875 12 430	- Andere Haushalts- und Hauswirtschaftsartikel und Teile dafür, aus Eisen oder Stahl - - für den Tischgebrauch	kg 1000 EUR	-	-	-	-
2875 12 497	- - - Briefkästen und Kastenanlagen	kg 1000 EUR	1 553 801 21 515	1 446 468 21 314	1 601 164 23 760	12
2875 12 498	- - - Koch-, Brat-, Backgeschirr u.a. Haushalts-, Hauswirtschaftsartikel u. deren Teile, mit Farbe versehen oder lackiert	kg 1000 EUR	5 197 375 34 678	5 539 550 40 403	5 705 754 40 091	18
2875 12 530	- Haushalts-, Hauswirtschaftsartikel und deren Teile; Schwämme, Putzlappen u.ä. Waren zum Scheuern, Polieren u.dgl.; aus Kupfer und Aluminium - - aus Kupfer und Kupferlegierungen	kg 1000 EUR	.	.	.	2
2875 12 550	- - aus Aluminium und Aluminiumlegierungen, gegossen	kg 1000 EUR	.	.	.	2
2875 12 571	- - - Koch-, Brat- und Backgeschirre aus Aluminium und Aluminiumlegierungen	kg 1000 EUR	.	395 658 15 603	7 149	3
2875 12 579	- - - Andere Artikel aus Aluminium und Aluminiumlegierungen, a.n.g.	kg 1000 EUR	799 824 7 697	751 470 7 634	774 876 7 556	8
2875 12 700	- Mechanische Handgeräte mit einem Gewicht von 10 kg oder weniger, zum Vorbereiten, Zubereiten oder Anrichten von Speisen oder Getränken	kg 1000 EUR	166 264 803	417	555	4
2875 12 800	- Eisen-, Stahlwolle, Schwämme, Putzlappen, Handschuhe u.ä. Waren, zum Scheuern, Polieren u.dgl., aus Eisen oder Stahl	kg 1000 EUR	.	.	.	1
2875 21 300	Panzerschranke, Türen und Fächer für Stahlkammern, Sicherheitskassetten u.ä. Waren, aus unedlen Metallen - Panzerschränke	St 1000 EUR	23 594 11 797	22 058 12 028	19 857 11 314	6

4 Produktion nach Güterarten - Deutschland

Melde-Nr.	Bezeichnung	Einheit	2. VJ 2007	1. VJ 2008	2. VJ 2008	2. VJ 2008 Anzahl Unternehmen
1	2	3	4	5	6	7
2875 21 500	- Türen und Fächer für Stahlkammern	kg 1000 EUR	.	.	.	1
2875 21 700	- Sicherheitskassetten u.ä. Waren	1000 EUR	13 576	6 592	7 673	13
2875 22 000	Sortier-, Ablege-, Karteikästen, Manuskriptständer, Federschalen, Stempelhalter u.ä. Ausstattungsgegenstände für Büros, aus unedlen Metallen	1000 EUR	2 072	1 726	1 822	3
2875 23 300	Mechaniken für Schnellhefter oder Aktenordner, Heftklammern u. a. Büromaterial, aus unedlen Metallen - Mechaniken für Schnellhefter oder Aktenordner	1000 EUR	.	.	.	1
2875 23 500	- Heftklammern, zusammenhängend in Streifen	1000 EUR	6 574	7 361	7 176	3
2875 23 700	- Anderes Büromaterial (einschl. Teilen)	1000 EUR	2 646	2 809	2 824	4
2875 24 000	Statuetten u.a. Ziergegenstände, Rahmen für Fotografien, Bilder usw., Spiegel, aus unedlen Metallen	1000 EUR	31 398	29 143	29 533	17
2875 25 303	Klammern, Haken, Ösen, Niete, Schnallen, Verschlüsse u.a. Befestigungsartikel, Perlen und zugeschnittene Flitter, aus unedlen Metallen - Klammern, Haken und Ösen für Kleidung, Schuhe, Planen, Täschnerwaren oder zum Fertigen oder Ausrüsten anderer Waren, aus Metall - verbunden mit Gewebebändern	1000 EUR	3 463	3 706	3 523	3
2875 25 309	- - Andere Klammern, Haken und Ösen	1000 EUR	24 357	23 549	28 011	6
2875 25 503	- Hohl- oder Zweispitzniete - - Blindniete	1000 EUR	19 104	19 436	20 206	6
2875 25 509	- - Andere Niete	1000 EUR	5 196	5 334	5 074	4
2875 25 703	- Schnallen, Verschlüsse und Verschlussbügel u.a. Befestigungsartikel; Perlen und zugeschnittene Flitter - - Verschlüsse (ohne solche für Handtaschen)	1000 EUR	3 818	4 278	4 224	7
2875 25 705	- - Verschlüsse und Verschlussbügel für Handtaschen	1000 EUR	-	-	-	-
2875 25 709	- - Andere Befestigungsartikel (z.B. Schnallen, Schließen); Perlen und zugeschnittene Flitter	1000 EUR	2 747	4 118	3 637	6
2875 26 000	Schiffsschrauben und Schraubenflügel dafür	St 1000 EUR	714 36 390	715 47 170	651 59 034	6
2875 27 110	Andere Waren aus unedlen Metallen, a.n.g. - Schiffsanker, Draggen, Teile dafür, aus Eisen oder Stahl; Waren aus Eisen oder Stahl, gegossen, a.n.g. - Schiffsanker, Draggen, Teile dafür, aus Eisen oder Stahl	kg 1000 EUR	2 077 398 7 185	3 340 980 10 541	3 171 455 10 382	8
2875 27 130	- - Waren aus nicht verformbaren Gusseisen, a.n.g., z.B. Straßenkappen	kg 1000 EUR	12 054 652 25 890	8 703	11 294	6
2875 27 190	- - Mahlkugeln u.ä. Mahlkörper u.a. Waren aus Eisen oder Stahl, gegossen, a.n.g.	kg 1000 EUR	3 858 811 7 447	3 782 288	3 953 465	3
2875 27 220	- Waren aus Eisen oder Stahl, geschmiedet, jedoch nicht weiterbearbeitet; Waren aus Eisen- oder Stahldraht; Tabakdosen, Zigarettenetuis u.ä. - - Mahlkugeln u.ä. Mahlkörper u.a. Waren, geschmiedet, jedoch nicht weiterbearbeitet	kg 1000 EUR	.	.	.	1
2875 27 250	- - Waren aus Eisen- oder Stahldraht (z.B. Vogelkäfige u.ä. Kleinkäfige, Körbe)	kg 1000 EUR	57 173 471 178 703	50 559 314 178 862	51 045 112 198 046	63
2875 27 270	- - Tabakdosen, Zigarettenetuis, Puderdosen, Lippenstifthülsen u.ä. Gegenstände für den Taschengebrauch	1000 EUR	.	.	.	1

4 Produktion nach Güterarten - Deutschland

Melde-Nr.	Bezeichnung	Einheit	2. VJ 2007	1. VJ 2008	2. VJ 2008	2. VJ 2008 Anzahl Unternehmen
1	2	3	4	5	6	7
	- Leitern und Trittschemel; Paletten u.ä. stapelfähige Transportmittel; Rollen und Trommeln; Dachentlüfter, Dachrinnen, Haken u.a. Bauartikel, aus Eisen oder Stahl	St	232 910	259 143	255 745	7
2875 27 310	- Leitern und Trittschemel	1000 EUR	10 217	10 017	11 421	
2875 27 330	- Paletten u.ä. stapelfähige Transportmittel	kg	32 318 839	30 102 853	37 172 756	26
		1000 EUR	47 980	48 034	56 954	
2875 27 350	- Rollen und Trommeln für Kabel, Schläuche u.dgl.	kg	1 888 054	2 148 649	2 257 860	13
		1000 EUR	9 999	11 528	12 545	
2875 27 373	- Rohrschellen u.a. Rohrbefestigungselemente, aus Stahl; Bedachungsartikel u.a. Bauartikel, aus Stahlblech	kg	6 523 433	7 013 732	6 323 787	21
		1000 St				
		1000 EUR	25 420	27 603	27 838	
2875 27 379	- Bedachungsartikel u.a. Bauartikel, aus Stahlblech (z.B. nichtmechanische Dachentlüfter, Dachrinnen, Haken)	kg	24 981 452	19 236 275	19 824 965	31
		1000 St				
		1000 EUR	44 054	35 393	44 682	
2875 27 410	- Schmutzkörbe u.ä. Abwassersiebe, aus Stahlblech; andere Waren aus Eisen oder Stahl	kg	.	.	.	3
		1000 EUR	.	.	.	
2875 27 430	- Schmutzkörbe u.ä. Abwassersiebe, aus Stahlblech, für Kanalisationsabflüsse	kg	.	.	.	2
		1000 EUR	.	.	.	
2875 27 450	- Andere Waren aus Eisen oder Stahl, gesenkgeschmiedet	kg	.	.	.	1
		1000 EUR	.	.	.	
2875 27 493	- Andere Waren aus Eisen oder Stahl, weder freiform- noch gesenkgeschmiedet	kg	8 050 980	8 567 032	8 827 808	18
		1000 St	350 769	292 219	320 916	
		1000 EUR	81 453	89 603	90 380	
2875 27 494	- Verkehrsschilder	kg	282 119	366 839	450 017	7
		1000 EUR	1 872	2 767	3 330	
2875 27 495	- Schilder aus Stahlblech (ohne Verkehrsschilder)	kg	226 366	239 351	237 118	8
		1000 EUR	2 640	2 339	2 272	
2875 27 496	- Kesselböden	kg	13 879 869	13 692 149	14 715 688	8
		1000 EUR	46 895	47 755	52 319	
2875 27 498	- Andere Waren aus Eisen oder Stahl, a.n.g., z.B. Riemen- u. Transportverbindungen	kg	133 295 057	114 609 669	127 144 359	171
		1000 EUR	326 343	324 269	354 850	
2875 27 520	- Andere Waren aus Aluminium und Kupfer, a.n.g.	kg	16 005	27 466	89 627	4
		1000 EUR	505	1 107	2 766	
2875 27 530	- Andere Waren aus Aluminium, gegossen	kg	2 545 079	2 613 005	2 903 691	14
		1000 EUR	22 832	21 843	21 467	
2875 27 551	- Leitern und Trittschemel	kg	4 400 263	4 888 836	5 136 526	14
		1000 EUR	34 801	35 152	36 421	
2875 27 555	- Platinen für Kraftfahrzeug-Kennzeichen	kg	876 353	.	.	4
		1000 EUR	9 352	.	.	
2875 27 558	- Andere Waren aus Aluminium, a.n.g., einschl. Kaltfließpressteile	kg	12 641 880	9 334 352	12 032 152	83
		1000 EUR	104 966	89 960	105 089	
2875 27 580	- Waren aus Kupfer, gegossen oder geschmiedet, jedoch nicht weiterbearbeitet (ohne Ketten) u.a. Waren aus Kupfer (z.B. Tabakdosen, Zigarettentuis, Puderdosen, Steck-, Sicherheitsnadeln usw.; ohne Ketten), a.n.g.	kg	14 953	9 481	12 269	25
		1000 EUR				
2875 27 630	- Andere Waren aus Nickel, Blei, Zink und Zinn	kg	1 368 033	1 424 170	1 513 550	4
		1000 EUR	4 234	5 651	5 248	

4 Produktion nach Güterarten - Deutschland

Melde-Nr.	Bezeichnung	Einheit	2. VJ 2007	1. VJ 2008	2. VJ 2008	2. VJ 2008 Anzahl Unternehmen
1	2	3	4	5	6	7
2875 27 650	- - Andere Waren aus Zink (ohne Stangen, Bleche, Bänder, Rohre, Rohrverbindungsstücke usw.), a.n.g.	kg 1000 EUR	13 180 819 72 635	8 972 043 46 950	10 948 626 54 492	24
2875 27 660	- - Andere Waren aus Zinn (ohne Stangen, Bleche, Bänder, Rohre, Rohrverbindungsstücke usw.), a.n.g.	kg 1000 EUR	.	.	.	1
2875 27 690	- - Andere Waren aus Nickel, a.n.g.	kg 1000 EUR	1 256 630 19 930	1 289 553 22 321	1 273 451 28 917	19
2875 27 810	- - Andere Waren aus unedlen Metallen - - Kleiderhaken, Huthalter, Konsolen, Stützen u.ä. Waren	t 1000 EUR	2 591 24 428	1 848 23 170	2 052 24 008	14
2875 27 820	- - Glocken, Klingeln, Gongs u.ä. Waren	t 1000 EUR	-	-	-	-
2875 27 830	- - Schläuche aus Eisen oder Stahl, auch mit Verschuß- oder Verbindungsstücken	t 1000 EUR	6 631 95 211	7 169 104 116	7 395 108 663	15
2875 27 850	- - Schläuche aus anderen unedlen Metallen, auch mit Verschuß- oder Verbindungsstücken	t 1000 EUR	220 4 369	247 6 219	254 5 597	9
2875 27 871	- - Aushänge-, Hinweis-, Namens- u.ä. Schilder, Zahlen, Buchstaben u.a. Zeichen (ohne beleuchtete Schilder) - - Kraftfahrzeug-Kennzeichen	kg 1000 St 1000 EUR	387 251 2 242 8 522	357 126 1 977 7 711	382 699 2 303 8 824	4
2875 27 873	- - Typenschilder, Skalen	kg 1000 St 1000 EUR	26 791 12 749	32 300 15 066	30 021 14 406	15
2875 27 875	- - Frontplatten und Blenden	kg 1000 St 1000 EUR	123 328 602 3 056	160 236 604 3 267	144 246 659 3 287	12
2875 27 879	- - Andere Schilder, Zahlen, Buchstaben u.a. Zeichen	kg 1000 St 1000 EUR	2 640 440 63 808 35 207	2 465 008 73 479 33 824	2 974 821 72 018 38 307	42
2875 30 000	Säbel, Degen, Bajonette, Lanzen u.a. blanke Waffen, Teile und Scheiden dafür	kg 1000 EUR	.	.	.	2
2875 90 000	Installation, Reparatur und Instandhaltung von sonstigen Metallserzeugnissen, a.n.g. (z.B. Panzerschränken, Türen und Fächern für Stahlkammern, Schiffsschrauben und Schraubenflügel dafür)	1000 EUR	3 806	4 333	4 196	10
2899 00 000	Veredlung von Erzeugnissen dieser Güterabteilung (ohne Schmiede-, Press-, Zieh- und Stanzteile, Oberflächenveredlung, Wärmebehandlung und Mechanik, a.n.g.)	1000 EUR	270 883	262 597	281 373	159
Maschinen						
Maschinen für die Erzeugung und Nutzung von mechanischer Energie (ohne Motoren für Ackerschlepper, Luft- und Straßenfahrzeuge) Verbrennungsmotoren und Turbinen Motoren für Wasserfahrzeuge, Schienenfahrzeuge, für industrielle u.a. Zwecke						
2911 11 000	Außenbordmotoren mit Fremdzündung, für Wasserfahrzeuge	kW St * * 1000 EUR	- - - - -	- - - - -	- - - - -	-
	darunter zum Absatz bestimmt	kW St * * 1000 EUR	- - - - -	- - - - -	- - - - -	-
2911 12 300	Andere Antriebsmotoren mit Fremdzündung, für Wasserfahrzeuge und andere Zwecke	kW St * * 1000 EUR	- - - - -	- - - - -	- - - - -	-
	- für Wasserfahrzeuge	kW St * * 1000 EUR	- - - - -	- - - - -	- - - - -	-
	darunter zum Absatz bestimmt	kW St * * 1000 EUR	- - - - -	- - - - -	- - - - -	-
2911 12 500	- für andere Zwecke	kW St * * 1000 EUR	. . 422 227 2 923 38 388	. . 298 581 . 22 535	. . 426 216 . 43 351	6 4
	darunter zum Absatz bestimmt	kW St * * 1000 EUR	. . 422 227 2 923 38 388	. . 298 581 . 22 535	. . 426 216 . 43 351	6 4

4 Produktion nach Güterarten - Deutschland

Melde-Nr.	Bezeichnung	Einheit	2. VJ 2007	1. VJ 2008	2. VJ 2008	2. VJ 2008 Anzahl Unternehmen
1	2	3	4	5	6	7
	Dieselmotoren für Wasserfahrzeuge, Schienenfahrzeuge, Industriedieselmotoren (z.B. ortsfeste Dieselmotoren, Dieselmotoren f.d. Antrieb v. Flurförderfahrzeugen, Mähreschern, Baggern)					
2911 13 110	- Dieselmotoren für Wasserfahrzeuge - mit einer Leistung von 100 kW oder weniger	kW St 1000 EUR	1
2911 13 130	- mit einer Leistung von mehr als 100 kW bis 200 kW	kW St 1000 EUR	2
2911 13 150	- mit einer Leistung von mehr als 200 kW bis 500 kW	kW St 1000 EUR	. . .	58 242 159 4 367	. . .	2
2911 13 170	- mit einer Leistung von mehr als 500 kW bis 1 000 kW	kW St 1000 EUR	525 527 679 44 118	3
2911 13 190	- mit einer Leistung von mehr als 1 000 kW	kW St 1000 EUR	2 025 997 766 249 118	1 941 488 634 300 941	2 004 978 647 302 977	5
2911 13 200	- Dieselmotoren für Schienenfahrzeuge darunter zum Absatz bestimmt	kW St 1000 EUR	289 394 422 289 394 422 .	325 938 418 325 938 418 31 817	279 836 437 279 836 437 33 229	4 4
2911 13 310	- Industriedieselmotoren mit einer Leistung von 100 kW oder weniger - mit einer Leistung von 15 kW oder weniger darunter zum Absatz bestimmt	kW St 1000 EUR	3 3
2911 13 330	- mit einer Leistung von mehr als 15 kW bis 30 kW darunter zum Absatz bestimmt	kW St 1000 EUR	2 2
2911 13 350	- mit einer Leistung von mehr als 30 kW bis 50 kW darunter zum Absatz bestimmt	kW St 1000 EUR	. . .	793 530 19 703 793 530 19 703 50 875	3 3
2911 13 370	- mit einer Leistung von mehr als 50 kW bis 100 kW darunter zum Absatz bestimmt	kW St 1000 EUR	1 304 767 18 643 1 304 767 18 643 .	1 255 709 17 945 1 255 709 17 945 61 709	1 426 203 20 395 1 426 203 20 395 74 066	5 5
2911 13 530	- Industriedieselmotoren mit einer Leistung von mehr als 100 kW bis 500 kW - mit einer Leistung von mehr als 100 kW bis 200 kW darunter zum Absatz bestimmt	kW St 1000 EUR	. . .	1 676 745 12 144 1 676 745 12 144 76 845	1 888 372 13 556 1 888 372 13 556 88 520	4 4
2911 13 550	- mit einer Leistung von mehr als 200 kW bis 300 kW darunter zum Absatz bestimmt	kW St 1000 EUR	542 950 2 226 542 950 2 226 27 646	728 377 3 082 728 377 3 082 35 526	1 197 192 5 241 1 197 192 5 241 55 321	5 5
2911 13 570	- mit einer Leistung von mehr als 300 kW bis 500 kW darunter zum Absatz bestimmt	kW St 1000 EUR	1 071 904 2 782 1 071 904 2 782 45 343	1 389 414 3 582 1 389 414 3 582 58 721	2 211 355 5 561 2 211 355 5 561 90 366	5 5
2911 13 730	- Industriedieselmotoren mit einer Leistung von mehr als 500 kW - mit einer Leistung von mehr als 500 kW bis 1 000 kW darunter zum Absatz bestimmt	kW St 1000 EUR	155 808 240 155 808 240 12 727	168 390 262 168 390 262 26 585	210 886 341 210 886 341 20 796	5 5
2911 13 750	- mit einer Leistung von mehr als 1 000 kW darunter zum Absatz bestimmt	kW St 1000 EUR	5 5

4 Produktion nach Güterarten - Deutschland

Melde-Nr.	Bezeichnung	Einheit	2. VJ 2007	1. VJ 2008	2. VJ 2008	2. VJ 2008 Anzahl Unternehmen
1	2	3	4	5	6	7
2911 21 300	Turbinen Dampfturbinen - Dampfturbinen (ohne solche für den Antrieb von elektrischen Generatoren) darunter zum Absatz bestimmt	kW St * * kW St	19 19	272 553 22 23	308 387 23 23	3 3
2911 21 500	- Wasserdampfturbinen für den Antrieb von elektrischen Generatoren	1000 EUR	15 521	26 740	30 006	
2911 22 000	Wasserturbinen und -räder	kW St	.	193	.	7
2911 23 000	Gasturbinen (ohne Turbo-Strahltrieb- und Turbo-Propellertriebwerke) darunter zum Absatz bestimmt	kW St * * kW St	3 701 767 21 3 701 767 21	.	21 21	3 3
2911 31 000	Teile für Turbinen Teile für Dampfturbinen	1000 EUR	69 975	112 826	108 396	17
2911 32 000	Teile und Regler für Wasserturbinen und -räder	1000 EUR	7 210	7 108	14 781	4
2911 33 000	Teile für Gasturbinen (ohne solche für Turbo-Strahltrieb- und Turbo-Propellertriebwerke)	1000 EUR	112 697	108 125	141 340	17
2911 91 001	Installation, Reparatur und Instandhaltung von Verbrennungsmotoren und Turbinen (ohne Motoren für Ackerschlepper, Luft- und Straßenfahrzeuge) - Installation von Verbrennungsmotoren	1000 EUR	21 394	21 658	24 533	4
2911 91 002	- Installation von Turbinen	1000 EUR	28 575	23 453	29 501	7
2911 92 001	Reparatur und Instandhaltung von Verbrennungsmotoren und Turbinen (ohne Motoren für Ackerschlepper, Luft- und Straßenfahrzeuge) - Reparatur und Instandhaltung von Verbrennungsmotoren	1000 EUR	110 877	105 747	117 512	22
2911 92 002	- Reparatur und Instandhaltung von Turbinen	1000 EUR	99 529	98 897	166 542	16
2912 11 330	Pumpen und Kompressoren Hydromotoren, Druckluftmotoren, Wasser- und Dampfkraftmaschinen und andere Motoren, a.n.g. Hydromotoren und Druckluftmotoren, linear arbeitend - Hydrosysteme und Hydrozylinder - Hydrosysteme (mit Hydrozylindern)	St 1000 EUR	40 542 38 164	53 174 41 823	46 129 45 599	24
2912 11 350	- - Hydrozylinder	St 1000 EUR	825 419 197 996	988 351 233 193	1 002 124 241 466	63
2912 11 500	- Druckluftmotoren (Pneumatikzylinder)	St 1000 EUR	2 993 103 155 185	3 287 573 168 839	3 207 819 149 489	18
2912 12 330	Hydromotoren und Druckluftmotoren, nicht linear arbeitend; Wasser- und Dampfkraftmaschinen und andere Motoren, a.n.g. - Hydrosysteme, Hydromotoren, Wasser- und Dampfkraftmaschinen, andere Motoren, a.n.g. - Hydrosysteme (mit Hydromotoren)	St 1000 EUR	41 892	413 359 43 308	528 823 49 688	16
2912 12 350	- - Hydromotoren	St 1000 EUR	116 354 92 220	151 354 125 567	156 761 130 512	7
2912 12 370	- - Wasser- und Windkraftmaschinen, Dampfkraftmaschinen, andere Motoren, a.n.g. darunter zum Absatz bestimmt	St 1000 EUR	- -	- -	- -	- -
2912 12 500	- Andere Druckluftmotoren	St 1000 EUR	.	.	.	2

4 Produktion nach Güterarten - Deutschland

Melde-Nr.	Bezeichnung	Einheit	2. VJ 2007	1. VJ 2008	2. VJ 2008	2. VJ 2008 Anzahl Unternehmen
1	2	3	4	5	6	7
2912 21 100	Flüssigkeitspumpen; Hebewerke für Flüssigkeiten Flüssigkeitspumpen für bestimmte Verwendungszwecke - Ausgabepumpen für Kraftstoffe oder Schmiermittel, für Tankstellen und Kraftfahrzeugwerkstätten	St 1000 EUR	.	.	.	2
2912 21 300	- Andere Pumpen mit Flüssigkeitsmesser	St 1000 EUR	.	.	.	2
2912 21 500	- Handpumpen (ohne Flüssigkeitsmesser)	St 1000 EUR	1 316 525 11 051	1 459 692 10 286	1 138 388 10 588	9
2912 21 700	- Kraftstoff-, Öl- oder Kühlmittelpumpen für Kolbenverbrennungsmotoren	St 1000 EUR	11 054 879 286 909	11 731 811 293 313	13 157 450 292 539	18
2912 21 900	- Betonpumpen	St 1000 EUR	1 018 17 523	.	.	3
2912 22 100	Oszillierende Verdrängerpumpen für Flüssigkeiten (ohne Betonpumpen) - Hydroaggregate mit oszillierenden Verdrängerpumpen	St 1000 EUR	5 474 22 146	6 147 24 413	6 713 28 839	15
2912 22 300	- Dosierpumpen	St 1000 EUR	58 808 32 808	57 846 33 357	65 279 41 900	13
2912 22 503	- Hydrokolbenpumpen (z.B. Axial-, Radialkolbenpumpen)	St 1000 EUR	224 683 182 477	277 705 223 138	292 053 241 080	9
2912 22 508	- - Andere Hydrokolbenpumpen (z.B. Radialkolbenpumpen)	St 1000 EUR	97 401 43 668	77 180 28 863	73 571 29 901	7
2912 22 700	- Andere Kolbenpumpen	St 1000 EUR	17 925 40 057	15 082 44 374	18 482 39 153	17
2912 22 900	- Andere oszillierende Verdrängerpumpen	St 1000 EUR	38 220	36 849	49 352	12
2912 23 100	Rotierende Verdrängerpumpen für Flüssigkeiten - Hydroaggregate mit rotierenden Verdrängerpumpen	St 1000 EUR	12 443 23 379	13 646 23 855	14 481 25 294	19
2912 23 330	- Zahnradpumpen - - Hydropumpen (Zahnradpumpen)	St 1000 EUR	573 919 69 264	623 626 77 263	632 791 78 578	17
2912 23 350	- - - Andere Zahnradpumpen	St 1000 EUR	85 741 11 989	90 555 13 805	91 587 17 970	7
2912 23 530	- Flügelzellenpumpen - - Hydropumpen (Flügelzellenpumpen)	St 1000 EUR	641 162 62 217	731 322 64 285	662 379 62 766	4
2912 23 550	- - - Andere Flügelzellenpumpen	St 1000 EUR	.	.	.	1
2912 23 730	- Schraubenspindelpumpen, andere rotierende Verdrängerpumpen - - Schraubenspindelpumpen	St 1000 EUR	21 263 35 215	16 355 33 683	18 269 40 115	3
2912 23 753	- - - Andere rotierende Verdrängerpumpen - - - Exzenterschneckenpumpen	St 1000 EUR	10 171 28 685	9 471 28 735	10 127 30 048	13
2912 23 759	- - - - Andere rotierende Verdrängerpumpen (ohne Exzenterschneckenpumpen)	St 1000 EUR	20 600	24 092	23 069	12
2912 24 130	Kreiselpumpen für Flüssigkeiten; andere Pumpen; Hebewerke für Flüssigkeiten - Tauchmotorpumpen, Umlaufbeschleuniger - - Tauchmotorpumpen, einstufig	St 1000 EUR	226 652 32 270	153 978 29 316	211 072 33 698	15
2912 24 150	- - - Tauchmotorpumpen, mehrstufig	St 1000 EUR	56 624 22 661	41 493 23 875	61 395 28 025	7
2912 24 170	- - - Umlaufbeschleuniger für Heizungs- und Heißwasseranlagen (ohne Wellenabdichtung)	St 1000 EUR	329 057 72 374	391 245 86 035	341 385 77 933	4
2912 24 200	- Kreiselpumpen mit einer Nennweite des Austrittstutzens von 15 mm oder weniger	St 1000 EUR	21 101 1 857	21 259 1 990	19 273 1 826	4
2912 24 300	- Kanalradpumpen und Seitenkanalpumpen mit einer Nennweite des Austrittstutzens von mehr als 15 mm	St 1000 EUR	27 426 23 736	29 578 26 772	31 652 27 942	16

4 Produktion nach Güterarten - Deutschland

Melde-Nr.	Bezeichnung	Einheit	2. VJ 2007	1. VJ 2008	2. VJ 2008	2. VJ 2008 Anzahl Unternehmen
1	2	3	4	5	6	7
2912 24 510	- Radialkreiselpumpen und andere Kreiselpumpen, einstufig, mit einer Nennweite des Austrittstutzens von mehr als 15 mm	St	27 570	31 980	30 391	17
	- - Radialkreiselpumpen, einströmig, in Blockbauweise	1000 EUR	36 176	33 411	33 010	
2912 24 530	- - Radialkreiselpumpen, einströmig, nicht in Blockbauweise	St	31 245	27 207	29 159	19
		1000 EUR	83 117	79 331	101 058	
2912 24 550	- - Radialkreiselpumpen, mehrströmig	St	.	50	68	3
		1000 EUR	.	6 606	.	
2912 24 600	- Radialkreiselpumpen, mehrstufig	St	47 852	55 368	54 475	17
	- Andere Kreiselpumpen mit einer Nennweite des Austrittstutzens von mehr als 15 mm	1000 EUR	56 475	55 558	67 114	
2912 24 713	- - einstufig	St	.	.	.	15
	- - - mit einer Nennweite des Austrittstutzens von 600 mm oder weniger	1000 EUR	24 128	29 886	30 390	
2912 24 715	- - - mit einer Nennweite des Austrittstutzens von mehr als 600 mm	St	38	.	.	4
		1000 EUR	6 607	.	.	
2912 24 750	- - mehrstufig	St	11 103	12 961	13 026	7
		1000 EUR	18 439	19 169	25 896	
2912 24 800	- Andere Flüssigkeitspumpen; Hebewerke für Flüssigkeiten	St	115 330	133 179	135 525	18
		1000 EUR	46 355	50 626	52 254	
2912 31 300	Luft- oder Vakuumpumpen; Luft- oder andere Gaskompressoren Vakuumpumpen	St	45 662	47 843	43 623	18
	- Vakuumpumpen (ohne Drehschieber-, Diffusionspumpen usw.)	1000 EUR	55 136	60 739	67 665	
2912 31 500	- Drehschieber-, Sperrschieber-, Molekular- und Wälzkolbenpumpen	St	53 601	54 767	56 302	10
		1000 EUR	96 891	100 246	96 750	
2912 31 700	- Diffusions-, Kryo- und Adsorptionspumpen	St	.	.	.	2
		1000 EUR	.	.	.	
2912 32 000	Hand- oder fußbetriebene Luftpumpen	St	.	.	.	2
		1000 EUR	.	.	.	
2912 33 330	Kompressoren für Kältemaschinen	St	.	.	.	1
	- - mit einer Leistung von 0,4 kW oder weniger	1000 EUR	.	.	.	1
	darunter zum Absatz bestimmt	St	.	.	.	
		1000 EUR	.	.	.	
2912 33 350	- - mit einer Leistung von mehr als 0,4 kW, hermetisch oder halbhermetisch	St	.	.	.	4
	darunter zum Absatz bestimmt	St	.	.	.	4
		1000 EUR	162 430	159 124	155 822	
2912 33 370	- - Andere Kompressoren für Kältemaschinen, mit einer Leistung von mehr als 0,4 kW	St	.	.	.	2
		1000 EUR	.	.	.	
2912 34 300	Fahrbare Luftkompressoren	St	.	.	.	-
	- mit einer Liefermenge je Minute von 2 m ³ oder weniger	1000 EUR	.	.	.	-
2912 34 500	- mit einer Liefermenge je Minute von mehr als 2 m ³	St	2 747	.	.	2
		1000 EUR	25 579	.	.	
2912 35 301	Turbokompressoren	St	.	.	.	3
	- einstufig	1000 EUR	.	.	.	
	- - Turbolader für Motoren	St	.	.	.	3
		1000 EUR	16 841	27 732	16 279	
2912 35 309	- - Andere einstufige Turbokompressoren	St	28	24	15	3
		1000 EUR	16 841	27 732	16 279	
2912 35 500	- mehrstufig	St	61	42	70	4
		1000 EUR	91 358	92 358	159 735	
2912 36 300	Oszillierende Verdrängerkompressoren	St	6 262	6 578	6 602	8
	- zum Erzeugen eines Überdrucks von 15 bar oder weniger, mit einer Liefermenge je Stunde von 60 m ³ oder weniger	1000 EUR	12 956	14 701	14 925	
2912 36 500	- zum Erzeugen eines Überdrucks von 15 bar oder weniger, mit einer Liefermenge je Stunde von mehr als 60 m ³	St	.	.	.	6
		1000 EUR	4 128	4 909	5 099	
2912 36 700	- zum Erzeugen eines Überdrucks von mehr als 15 bar, mit einer Liefermenge je Stunde von 120 m ³ oder weniger	St	5 808	6 140	6 062	11
		1000 EUR	21 755	19 083	20 243	

4 Produktion nach Güterarten - Deutschland

Melde-Nr.	Bezeichnung	Einheit	2. VJ 2007	1. VJ 2008	2. VJ 2008	2. VJ 2008 Anzahl Unternehmen
1	2	3	4	5	6	7
2912 36 900	- zum Erzeugen eines Überdrucks von mehr als 15 bar, mit einer Liefermenge je Stunde von mehr als 120 m ³	St	444	489	556	6
	1000 EUR		16 340	11 532	23 831	
2912 37 300	Rotierende Verdrängerkompressoren - einwellig	St	.	.	.	2
	1000 EUR					
2912 37 530	- mehrwellig	St	32 497	32 235	32 516	12
	- - Schraubenkompressoren	1000 EUR	144 487	141 397	156 542	
2912 37 550	- - Andere Verdrängerkompressoren	St	5 542	5 986	6 152	4
	1000 EUR		34 556	35 191	37 882	
2912 38 000	Andere Kompressoren	St	230 726	273 578	256 687	10
	1000 EUR		32 273	40 013	44 891	
2912 41 300	Teile für Pumpen und Kompressoren Teile für Hydromotoren, Druckluftmotoren, Strahltriebwerke, Wasser- und Dampfkraftmaschinen, andere Motoren, a.n.g. (ohne solche für Verbrennungsmotoren)					
	- für Druckluftmotoren, Wasser- und Dampfkraftmaschinen, andere Motoren, a.n.g. (ohne solche für Hydromotoren und Strahltriebwerke)	1000 EUR	82 566	94 100	99 322	24
2912 41 500	- für Hydromotoren	1000 EUR	14 988	17 814	18 930	21
2912 41 700	- für Strahltriebwerke (ohne solche für Turbo-Strahltriebwerke)	1000 EUR	-	-	.	1
2912 42 001	Teile für Flüssigkeitspumpen und für Hebewerke für Flüssigkeiten					
	- für rotierende Verdrängerpumpen	1000 EUR	76 744	85 540	86 079	32
2912 42 002	- für oszillierende Verdrängerpumpen	1000 EUR	36 353	34 537	35 861	18
2912 42 005	- für Kreiselpumpen	1000 EUR	69 550	69 039	74 686	32
2912 42 009	- für andere Flüssigkeitspumpen und für Hebewerke für Flüssigkeiten	1000 EUR	95 595	103 283	102 078	45
2912 43 002	Teile für Luft- oder Vakuumpumpen, Luft- o.a. Gaskompressoren, Ventilatoren usw.					
	- für Ventilatoren	1000 EUR	19 728	17 481	22 354	21
2912 43 005	- für Kältekompressoren	1000 EUR	13 892	.	.	3
2912 43 009	- für andere Luft- und Vakuumpumpen, Luft- o.a. Gas-Kompressoren	1000 EUR	145 395	150 925	164 736	57
2912 91 001	Installation, Reparatur und Instandhaltung von Pumpen und Kompressoren					
	Installation von Pumpen und Kompressoren					
	- von Druckluftmotoren und -zylindern, Hydromotoren, -zylindern, -systemen und -aggregaten	1000 EUR	1 373	1 791	1 584	7
2912 91 005	- von Kompressoren und Vakuumpumpen	1000 EUR	8 327	10 037	16 642	16
2912 91 008	- von anderen Pumpen	1000 EUR	12 887	10 706	13 380	29
2912 92 001	Reparatur und Instandhaltung von Pumpen und Kompressoren					
	- von Druckluftmotoren und -zylindern, Hydromotoren, -zylindern, -systemen und -aggregaten	1000 EUR	14 561	20 504	20 276	49
2912 92 005	- von Kompressoren und Vakuumpumpen	1000 EUR	37 430	30 916	36 836	48
2912 92 008	- von anderen Pumpen	1000 EUR	52 579	52 753	56 279	85
2913 11 340	Armaturen					
	Armaturen u.ä. Apparate für Rohr- und Schlauchleitungen, Dampfkessel, Sammelbehälter usw.					
	Druckminderventile, Ventile für ölhydraulische oder pneumatische Energieübertragung, Rückschlagklappen und -ventile, Überdruck- und Sicherheitsventile					
	- Druckminderventile					
	- - kombiniert mit Filtern oder Ölern	t	913	1 019	1 065	14
	1000 EUR		34 209	37 718	37 686	
2913 11 350	- - aus Gußeisen oder Stahl, nicht kombiniert mit Filtern oder Ölern	t		355		7
	1000 EUR		6 321	8 966	9 585	

4 Produktion nach Güterarten - Deutschland

Melde-Nr.	Bezeichnung	Einheit	2. VJ 2007	1. VJ 2008	2. VJ 2008	2. VJ 2008 Anzahl Unternehmen
1	2	3	4	5	6	7
2913 11 391	- - aus anderen Werkstoffen - - für die autogene Metall- bearbeitung	t 1000 EUR	7 595	7 581	13 1 053	5
2913 11 399	- - - Andere Druckminderventile	t 1000 EUR	46 3 621	46 3 867	53 4 118	4
2913 11 530	- Ventile für ölhydraulische oder pneumatische Energieübertragung - für ölhydraulische Energieübertragung	t 1000 EUR	8 587 289 440	10 074 342 542	10 080 348 999	43
2913 11 550	- - für Pneumatische Energieübertragung	t 1000 EUR	3 553 200 375	4 011 216 992	3 873 213 523	20
2913 11 723	- Rückschlagklappen und -Ventile; Überdruck- und Sicherheitsventile, Venile für Reifen u. Luftschläuche - - Rückschlagklappen und -Ventile - - - aus Eisen oder Stahl	t 1000 EUR	28 109	2 102 36 126	2 312 35 480	27
2913 11 729	- - - aus anderen Werkstoffen	t 1000 EUR	425 5 479	308 5 440	291 5 597	15
2913 11 763	- - Überdruck- u. Sicherheitsven- tile, Ventile für Reifen oder Luftschläuche - - - aus Eisen oder Stahl	t 1000 EUR	1 232 35 022	1 351 35 926	1 658 40 257	20
2913 11 769	- - - aus anderen Werkstoffen	t 1000 EUR	614 26 755	667 28 185	739 29 861	16
2913 12 331	Sanitärarmaturen; Armaturen für Heizkörper von Zentralheizungen - Sanitärarmaturen - - Mischarmaturen - - - Einhandmischer	t 1000 EUR	5 348 125 357	5 357 119 898	5 334 122 076	17
2913 12 333	- - - Zweigriffmischer	t 1000 EUR	1 658 80 404	1 679 74 714	1 722 79 615	13
2913 12 335	- - - Thermostatarmaturen für den Sanitärbereich	t 1000 EUR	3 048 57 657	3 692 58 848	3 147 58 429	12
2913 12 353	- - Andere Sanitärarmaturen - - - Brausen und Zubehör	t 1000 EUR	3 600 73 465	3 959 70 315	3 841 69 200	9
2913 12 354	- - - Stand- und Auslaufventile	t 1000 EUR	.	.	.	7
2913 12 355	- - - Eckventile	t 1000 EUR	454 6 878	529 7 990	444 7 193	6
2913 12 356	- - - Druckspüler	t 1000 EUR	225 7 156	158 7 010	152 7 691	6
2913 12 357	- - - Geräteanschlussventile	t 1000 EUR	127 2 467	138 2 634	137 2 681	3
2913 12 358	- - - Andere Sanitärarmaturen, a.n.g. (z.B. Ab- und Überlauf- armaturen)	t 1000 EUR	11 090 185 240	12 670 211 241	12 136 207 655	18
2913 12 530	- Armaturen für Heizkörper von Zentralheizungen - - Thermostatventile	t 1000 EUR	1 531	.	.	7
2913 12 550	- - Andere Armaturen für Heizkörper von Zentralheizungen (ohne Thermostatventile)	t 1000 EUR	4 171 50 304	4 405 56 540	4 351 53 236	16
2913 13 130	Regelventile, Schieber und andere Armaturen - Regelventile - - Temperaturregelventile	t 1000 EUR	168 11 758	164 13 416	191 15 012	9
2913 13 151	- - - Stellventile (Stellgeräte)	t 1000 EUR	2 089 37 348	2 258 38 671	2 333 43 938	14
2913 13 152	- - - Stellhähne	t 1000 EUR	278 5 643	245 3 913	273 4 719	3
2913 13 154	- - - Stellklappen	t 1000 EUR	879 37 374	820 36 940	909 39 763	6
2913 13 157	- - - Drehkegelventile	t 1000 EUR	496 20 619	455 17 949	435 20 357	3
2913 13 159	- - - Regelventile, a.n.g.	t 1000 EUR	6 544 80 339	6 949 78 148	8 027 92 871	37
2913 13 330	- Schieber - - aus Gusseisen	t 1000 EUR	1 460 9 571	1 459 9 742	1 354 9 551	12
2913 13 350	- - aus Stahl	t 1000 EUR	1 447 20 492	1 665 19 588	1 693 24 790	17

4 Produktion nach Güterarten - Deutschland

Melde-Nr.	Bezeichnung	Einheit	2. VJ 2007	1. VJ 2008	2. VJ 2008	2. VJ 2008 Anzahl Unternehmen
1	2	3	4	5	6	7
2913 13 370	- - aus anderen Werkstoffen	t	101	81	99	6
	- Ventile	1000 EUR	3 094	2 502	2 683	
2913 13 530	- - aus Gusseisen	t	2 202	2 153	1 993	15
		1000 EUR	25 877	31 231	29 804	
2913 13 550	- - aus Stahl	t	5 026	5 050	5 233	35
		1000 EUR	120 256	122 387	125 772	
2913 13 570	- - aus anderen Werkstoffen	t	8 991	9 281	9 062	48
	- Kugel-, Kegel- und Zylinderhähne, Klappen, Membranarmaturen	1000 EUR	149 232	153 032	152 078	
2913 13 733	- - - aus Gusseisen	t	1 060	975	1 144	10
		1000 EUR	12 730	11 094	12 233	
2913 13 735	- - - aus Stahl	t	5 456	4 754	8 077	23
		1000 EUR	79 450	77 855	103 785	
2913 13 739	- - - aus anderen Werkstoffen	t	790	712	2 698	16
	- - Klappen (ohne Rückschlagklappen)	1000 EUR	12 013	10 721	14 986	
2913 13 753	- - - aus Gusseisen	t	2 530	2 039	2 299	15
		1000 EUR	28 710	24 013	28 696	
2913 13 755	- - - aus Stahl	t	1 187	1 402	1 519	10
		1000 EUR	13 993	22 047	26 042	
2913 13 759	- - - aus anderen Werkstoffen	t	206	145	105	6
		1000 EUR	3 865	2 795	1 986	
2913 13 770	- - Membranarmaturen	t	.	19 000	18 979	4
	- Andere Armaturen	1000 EUR	.			
2913 13 801	- - Andere Sicherheitsarmaturen, a.n.g.	t	2 066	2 016	2 356	16
		1000 EUR	39 386	38 189	47 440	
2913 13 802	- - Andere Absperrarmaturen (ohne Hähne und Klappen) aus Gusseisen, a.n.g.	t	3 740	3 962	4 148	18
		1000 EUR	34 304	35 042	39 270	
2913 13 803	- - Andere Absperrarmaturen (ohne Hähne und Klappen) aus Stahl, a.n.g.	t	2 763	3 225	3 478	17
		1000 EUR	31 514	36 926	41 294	
2913 13 804	- - Andere Absperrarmaturen (ohne Hähne und Klappen) aus anderen Werkstoffen, a.n.g.	t	3 728	3 737	4 021	27
		1000 EUR	55 725	52 598	59 987	
2913 13 805	- - Überwachungsarmaturen	t	4 510	4 723	4 647	20
		1000 EUR	75 972	85 110	74 084	
2913 13 806	- - Ableiter, Abscheider, Be- und Entlüfter	t	867	1 037	1 045	24
		1000 EUR	22 097	24 614	26 888	
2913 20 001	Teile für Armaturen u.ä. Apparate für Rohr- und Schlauchleitungen, Dampfkessel, Sammelbehälter usw. - für Ventile für die ölhydraulische Energieübertragung	1000 EUR	20 077	24 566	24 206	22
2913 20 002	- für Ventile für die Pneumatische Energieübertragung	1000 EUR	11 109	12 722	12 695	11
2913 20 009	- für andere Armaturen u.ä. Apparate für Rohr- und Schlauchleitungen, Dampfkessel, Sammelbehälter usw.	1000 EUR	110 664	118 143	129 136	83
2913 91 000	Installation, Reparatur und Instandhaltung von Armaturen u.ä. Apparaten für Rohr- und Schlauchleitungen Dampfkesseln, Sammelbehältern oder ähnlichen Behältern aus Metall - Installation von Armaturen u.ä. Apparaten für Rohr- und Schlauchleitungen, Dampfkesseln, Sammelbehältern o.ä. Behältern aus Metall	1000 EUR	5 870	5 528	6 943	10
2913 92 001	Reparatur und Instandhaltung von Armaturen und ähnlichen Apparaten für Rohr- und Schlauchleitungen, Dampfkesseln, Sammelbehältern o.ä. Behältern aus Metall - von Ventilen für ölhydraulische und pneumatische Energieübertragung sowie Druckluftwartungseinheiten	1000 EUR	7 190	7 385	6 712	19
2913 92 009	- von anderen Armaturen u.ä. Apparaten	1000 EUR	42 017	39 336	48 790	46
2914 10 300	Lager, Getriebe, Zahnräder und Antriebsselemente Wälzlager (z.B. Kugellager, Rollenlager, Nadellager) - Kugellager	t	15 575	16 055	15 955	24
		1000 EUR	248 531	267 529	268 676	

4 Produktion nach Güterarten - Deutschland

Melde-Nr.	Bezeichnung	Einheit	2. VJ 2007	1. VJ 2008	2. VJ 2008	2. VJ 2008 Anzahl Unternehmen
1	2	3	4	5	6	7
2914 10 530	- Kegellager, Tonnenlager, Zylinderrollenlager - Kegellager (einschl. Zusammenstellungen aus Kegeln und Kegellager)	t 1000 EUR	116 923	129 306	146 361	7
2914 10 550	- - Tonnenlager (Pendelrollenlager)	t 1000 EUR	.	.	.	2
2914 10 570	- - Zylinderrollenlager	t 1000 EUR	11 202 233 131	12 121 249 165	13 250 260 526	7
2914 10 700	- Nadellager	t 1000 EUR	3 297 68 768	3 344 71 769	3 484 70 124	4
2914 10 900	- Andere Wälzlager (einschl. kombinierter Wälzlager)	t 1000 EUR	97 026	127 279	127 557	8
2914 21 300	Getriebe, Zahnräder, Lagergehäuse u.ä. Antriebselemente Gelenkketten, aus Eisen oder Stahl - Rollenketten für Fahrräder, Mopeds und Krafträder	t 1000 EUR	473	441	395	3
2914 21 530	- - Andere Rollen- und Gelenkketten - - Andere Rollenketten	t 1000 EUR	11 758 51 197	12 228 56 495	13 073 57 700	6
2914 21 550	- - Andere Gelenkketten	t 1000 EUR	9 422 37 759	9 672 39 551	10 425 43 019	16
2914 22 300	Ketten, Kurbeln und Wellen - Kurbeln und Kurbelwellen	t 1000 EUR	4 045 55 656	6 293 73 688	5 899 74 224	8
2914 22 530	- - Andere Wellen - - Gelenkwellen	t 1000 EUR	4 096 33 817	4 883 37 548	4 393 35 633	11
2914 22 550	- - Andere Wellen (ohne Gelenkwellen)	t 1000 EUR	6 061 52 798	6 810 56 328	6 361 54 622	22
2914 23 300	Lagergehäuse; Gleitlager und Lagerschalen - Lagergehäuse mit eingebautem Wälzlager	t 1000 EUR	1 116 14 942	1 556 17 770	1 729 16 714	6
2914 23 500	- Lagergehäuse ohne eingebaute Wälzlager; Gleitlager u. Lagerschalen	t 1000 EUR	11 548 225 705	12 389 241 113	12 959 257 190	42
2914 24 320	Getriebe, auch in Form von Wechsel- oder Schaltgetrieben oder Drehmomentwandlern; Kugel- oder Rollenrollspindeln - Stirnradgetriebe, Kegelrad- und Kegelstirnradgetriebe, Schneckengetriebe (Zahnradgetriebe) - - Stirnradgetriebe	t 1000 EUR	20 209 218 075	24 864 252 586	25 599 256 488	53
2914 24 330	- - Kegelrad- und Kegelstirnradgetriebe	t 1000 EUR	12 009 129 307	10 801 120 032	11 296 125 987	39
2914 24 340	- - Schneckengetriebe	t 1000 EUR	5 059 58 078	4 486 54 312	4 777 59 359	37
2914 24 430	- - Andere Zahnradgetriebe - - Planetengetriebe	t 1000 EUR	34 742 424 934	42 194 523 086	46 888 583 927	31
2914 24 450	- - Andere Zahnradgetriebe für stationäre Zwecke	t 1000 EUR	2 517 57 184	2 841 67 691	3 011 74 276	10
2914 24 470	- - Zahnradgetriebe für Wasserfahrzeuge	t 1000 EUR	3 161 55 078	3 800 61 689	3 510 63 959	4
2914 24 510	- - Schaltgetriebe - - für Landmaschinen	t 1000 EUR	13 205 81 854	14 960 91 777	16 526 100 268	4
2914 24 530	- - für andere selbstfahrende Maschinen	t 1000 EUR	23 034 162 316	24 464 172 783	25 127 177 774	6
2914 24 550	- - Mechanische, stufenlos regelbare Getriebe	t 1000 EUR	2 809 24 156	3 163 26 205	3 162 26 451	15
2914 24 570	- - Hydrostatische, stufenlos regelbare Getriebe	t 1000 EUR	.	.	.	1
2914 24 590	- - Hydrodynamische, stufenlos regelbare Getriebe; Drehmomentwandler	t 1000 EUR	7 819 101 185	111 814	.	2
2914 24 730	- - Andere Getriebe - - Kugel- oder Rollenrollspindeln	t 1000 EUR	1 632 38 788	1 603 42 589	1 711 44 629	13
2914 24 750	- - Andere Getriebe (z.B. Reibradgetriebe)	t 1000 EUR	3 067 35 713	3 744 36 576	3 623 36 151	16
2914 25 000	Schwungräder sowie Riemen- und Seilscheiben (einschl. Seilrollenblöcke für Flaschenzüge)	t 1000 EUR	3 805 43 057	4 279 42 794	3 875 40 916	9

4 Produktion nach Güterarten - Deutschland

Melde-Nr.	Bezeichnung	Einheit	2. VJ 2007	1. VJ 2008	2. VJ 2008	2. VJ 2008 Anzahl Unternehmen
1	2	3	4	5	6	7
2914 26 310	Schaltkupplungen und andere Wellenkupplungen (einschl. Universalkupplungen) - - Elastische Kupplungen, drehstarre Kupplungen	t 1000 EUR	9 890 116 107	11 393 132 576	11 985 142 345	24
2914 26 330	- - hydraulische Kupplungen	t 1000 EUR	621 20 001	653 20 185	797 24 488	5
2914 26 350	- - Reibungskupplungen und -bremsen	t 1000 EUR	1 200 24 552	1 253 25 705	1 258 26 282	18
2914 26 370	- - Freilaufkupplungen (einschl. Rücklaufsperrern)	t 1000 EUR	254 16 534	281 17 418	300 18 237	5
2914 26 390	- - Andere Kupplungen	t 1000 EUR	1 631 17 559	20 967	21 243	10
2914 31 300	Teile für Lager, Getriebe, Zahnräder und Antriebsselemente Kugeln, Rollen, Nadeln und andere Teile für Wälzlager - Kugeln, Rollen und Nadeln	t 1000 EUR	11 872 85 354	12 622 95 861	12 526 94 188	9
2914 31 500	- Andere Teile für Wälzlager (z.B. Spann- und Abziehhülsen)	1000 EUR	164 087	194 074	170 173	10
2914 32 000	Teile für Gelenkketten, aus Eisen oder Stahl	1000 EUR	.	.	.	1
2914 33 300	Teile für Wellen, Kurbeln, Gleitlager, Lagergehäuse und Lagerschalen, Getriebe, Schwungräder, Riemen- und Seilscheiben, Wellenkupplungen - für Lagergehäuse von Wälzlager aller Art	1000 EUR	49 335	67 356	61 473	13
2914 33 510	- für Wellen, Kurbeln, Gleitlager, Lagerschalen, Getriebe, Schwungräder, Riemen- und Seilscheiben, Wellenkupplungen - - Kettenräder	1000 EUR	32 408	39 303	38 538	30
2914 33 520	- - Stirnräder	1000 EUR	126 186	116 678	114 295	69
2914 33 530	- - Kegelräder	1000 EUR	21 306	25 326	25 444	27
2914 33 540	- - Schnecken und Schneckenräder	1000 EUR	13 372	11 571	11 272	23
2914 33 550	- - Andere Zahnräder und Zahnstangen	1000 EUR	33 345	37 371	38 121	37
2914 33 560	- - Teile für Getriebe	1000 EUR	157 151	217 047	243 271	75
2914 33 570	- - Teile für Kupplungen	1000 EUR	21 354	22 232	27 470	18
2914 33 590	- - Andere Teile, a.n.g.	1000 EUR	104 987	133 173	137 554	55
2914 90 000	Installation, Reparatur und Instandhaltung von Lagern, Getrieben, Zahnrädern und Antriebsselementen	1000 EUR	30 907	34 771	38 840	36
2921 11 300	Sonstige Maschinen für unspezifische Verwendung Öfen und Brenner, Teile dafür Brenner für Feuerungen; automatische Feuerungen (einschließlich ihrer mechanischen Beschicker, mechanischen Roste, mechanischen Entascher u.ä. Vorrichtungen) - Brenner für flüssigen Brennstoff	St 1000 EUR	30 404 28 323	43 912 34 690	33 947 31 027	12
2921 11 501	- - Andere Brenner (einschl. kombinierter Brenner) - - für gasförmige Stoffe	St 1000 EUR	13 126 33 243	14 101 33 192	15 791 36 318	15
2921 11 509	- - Andere Brenner (einschl. kombinierter Brenner)	St 1000 EUR	4 783 21 905	3 631 16 213	19 145	9
2921 11 700	- Automatische Feuerungen (einschl. mechanischer Beschicker, Rosten, Entaschern u.ä. Vorrichtungen)	St 1000 EUR	.	.	20 6 297	4
2921 12 300	Nichtelektrische Industrie- und Laboratoriumsöfen (ohne Backöfen), Abfallverbrennungsöfen - Industrie- und Laboratoriumsöfen zum Schmelzen, Rosten oder anderem Warmbehandeln von Erzen, Schwefelkies oder Metallen	St 1000 EUR	134 53 120	117 42 888	127 57 069	18
2921 12 500	- Abfallverbrennungsöfen	t 1000 EUR	.	.	.	1
2921 12 900	- Andere nichtelektrische Industrie- und Laboratoriumsöfen	t 1000 EUR	8 153 31 031	2 218 8 445	18 997 61 507	7

4 Produktion nach Güterarten - Deutschland

Melde-Nr.	Bezeichnung	Einheit	2. VJ 2007	1. VJ 2008	2. VJ 2008	2. VJ 2008 Anzahl Unternehmen
1	2	3	4	5	6	7
2921 13 300	Elektrische Industrie- und Laboratoriumsöfen (einschl. Induktionsöfen und Öfen mit dielektrischer Erwärmung); Industrie- und Laboratoriumsapparate zum Warmbehandeln von Stoffen mittels Induktion oder dielektrischer Erwärmung - Backöfen (Widerstandsöfen mit indirekter Beheizung) für Brotfabriken, Bäckereien, Konditoreien und Keksfabriken	St 1000 EUR	4 440 19 932	4 871 19 845	5 907 19 904	9
2921 13 510	- Andere Widerstandsöfen mit indirekter Beheizung; Öfen und Apparate zum Warmbehandeln von Stoffen mittels Induktion oder dielektrischer, kapazitiver Erwärmung; andere elektrische Industrie- und Laboratoriumsöfen - - Widerstandsöfen mit indirekter Beheizung (ohne Backöfen)	t St 1000 EUR	2 499 9 303 91 389	2 500 10 076 84 742	3 677 9 359 123 536	21
2921 13 530	- - Induktionsöfen	t St 1000 EUR	561 50 35 904	1 032 32 16 153	1 466 66 32 509	7
2921 13 550	- - Öfen mit dielektrischer Erwärmung; Apparate zum Warmbehandeln von Stoffen mittels Induktion oder dielektrischer Erwärmung; andere elektrische Industrie- und Laboratoriumsöfen	t St 1000 EUR	1 843 2 884 39 726	1 015 2 571 34 380	1 353 1 895 51 421	24
2921 13 570	- - Infrarotöfen	t St 1000 EUR	.	.	.	1
2921 14 300	Teile für Brenner, Industrie- und Laboratoriumsöfen, Verbrennungsöfen, Induktionsöfen u.ä. - für Brenner und Automatische Feuerungen	1000 EUR	33 897	42 514	42 344	22
2921 14 500	- für nichtelektrische Industrie- und Laboratoriumsöfen	1000 EUR	28 202	29 966	33 695	16
2921 14 700	- für elektrische Industrie- und Laboratoriumsöfen und Apparate zum Warmbehandeln von Stoffen	1000 EUR	32 397	31 926	36 570	39
2921 91 000	Installation, Reparatur und Instandhaltung von Öfen und Brennern Installation von Öfen und Brennern	1000 EUR	7 026	7 539	5 886	24
2921 92 000	Reparatur und Instandhaltung von Öfen und Brennern	1000 EUR	26 425	31 751	33 743	58
2922 11 300	Hebezeuge und Fördermittel Hebezeuge und Fördermittel, Teile dafür Flaschenzüge - mit Elektromotor	St 1000 EUR	23 543 50 762	27 720 52 856	28 174 56 535	10
2922 11 500	- Handkettenflaschenzüge	St 1000 EUR	.	824	782	4
2922 11 700	- Andere Flaschenzüge	St 1000 EUR	6 224	2 078	1 709	4
2922 12 300	Fördermaschinen für Bergwerke; Spezialzugwinden für den Untertagebergbau; andere Zugwinden und Spille - Fördermaschinen für Bergwerke, zum Hochziehen und Herablassen der Förderkörbe oder Skips; Spezialzugwinden für den Untertagebergbau	St 1000 EUR	.	-	-	-
2922 12 530	- - mit Elektromotor	St 1000 EUR	542 12 353	649 15 406	616 12 451	8
2922 12 550	- - mit Kolbenverbrennungsmotor	St 1000 EUR	10 925	8 551	16 217	3
2922 12 700	- Andere Zugwinden und Spille	St 1000 EUR	14 054 16 210	18 065 20 139	23 647 23 641	10
2922 13 300	Ortsfeste Hebebühnen für Kraftfahrzeugwerkstätten und andere Hubwinden - Ortsfeste Hebebühnen für Kraftfahrzeugwerkstätten	St 1000 EUR	8 139 23 198	7 792 22 544	6 686 21 016	11

4 Produktion nach Güterarten - Deutschland

Melde-Nr.	Bezeichnung	Einheit	2. VJ 2007	1. VJ 2008	2. VJ 2008	2. VJ 2008 Anzahl Unternehmen
1	2	3	4	5	6	7
2922 13 501	- Andere hydraulische Hubwinden (z.B. Hubarbeitsbühnen) - - Hubarbeitsbühnen	St 1000 EUR	2 928 33 725	3 310 34 894	3 570 46 843	21
2922 13 509	- - Andere hydraulische Hubwinden	St 1000 EUR	18 548 30 962	20 912 34 086	20 537 36 040	17
2922 13 700	- Andere Hubwinden	St 1000 EUR	318 795 26 733	248 172 28 175	201 196 32 590	12
2922 14 200	Derrickkrane; Kabelkrane, Laufkrane, Verladebrücken u.a. Krane; fahrbare Hubportale, Portalhubkraftkarren und Krankraftkarren - Konsol- und Wandlaufkrane	St 1000 EUR	2 942 90 797	3 364 82 153	3 327 87 487	17
2922 14 330	- Hubportale und Portalhubkraftkarren, andere Laufkrane, Portal-krane (ohne Portaldrehkrane), Verladebrücken - - Hubportale und Portalhubkraftkarren, auf luftbereiften Rädern fahrend	St 1000 EUR	110 695	110 148	113 304	6
2922 14 350	- - Andere Laufkrane, Portalkrane (ohne Portaldrehkrane), Verladebrücken	St 1000 EUR	390 39 078	400 38 194	455 37 242	23
2922 14 430	- Turmdrehkrane, Portaldrehkrane - - Turmdrehkrane	St 1000 EUR	.	.	.	6
2922 14 450	- - Portaldrehkrane	St 1000 EUR	120 049	105 396	129 662	3
2922 14 500	- Krankraftkarren und andere selbstfahrende Maschinen, Apparate und Geräte	St 1000 EUR	.	.	.	2
2922 14 600	- Andere Krane, zum Aufbau auf Straßenfahrzeuge	St 1000 EUR	1 029 27 819	1 015 27 726	1 146 35 130	5
2922 14 700	- Andere Krane, a.n.g.	St 1000 EUR	2 326 77 521	2 600 100 459	2 600 125 509	16
2922 15 130	Elektrokraftkarren und andere mit Hebevorrichtung ausgerüstete Karren; andere Karren - Elektrokraftkarren mit Hebevorrichtung - - zum Heben auf eine Höhe von 1 m oder mehr	St 1000 EUR	13 849 234 725	14 496 266 393	15 577 284 753	15
2922 15 150	- - Andere Elektrokraftkarren	St 1000 EUR	6 379 74 769	6 001 77 070	6 962 92 687	7
2922 15 330	- selbstfahrende Karren mit Hebevorrichtung, nicht elektrisch - - zum Heben auf eine Höhe von 1 m oder mehr	St 1000 EUR	7 400 195 382	7 730 203 169	8 530 234 861	6
2922 15 350	- - Andere selbstfahrende Karren	St 1000 EUR	.	.	.	1
2922 15 500	- Handhubwagen, -roller und andere Karren	St 1000 EUR	3 406	5 994 3 582	5 805 3 440	7
2922 15 730	- Andere Kraftkarren, ohne Hebevorrichtung - - Elektrokraftkarren	St 1000 EUR	5 983	5 442	6 404	7
2922 15 750	- - Andere Kraftkarren	St 1000 EUR	446 6 000	184 3 384	180 4 193	3
2922 16 301	Personen- und Lastenaufzüge, Rolltreppen und Rollsteige - Personen- und Lastenaufzüge, elektrisch (z.B. Bauaufzüge, Fördervorrichtungen mit Körben oder Skips) - - Personenaufzüge mit einer Geschwindigkeit von weniger als 1,6 m/s	St 1000 EUR	1 998 56 912	1 951 53 287	2 299 67 916	33
2922 16 302	- - Personenaufzüge mit einer Geschwindigkeit von 1,6 m/s oder mehr	St 1000 EUR	194 12 122	237 32 040	151 15 500	7
2922 16 303	- - Bauaufzüge	St 1000 EUR	2 507 22 567	2 900 22 477	4 045 30 272	8
2922 16 306	- - Lastenaufzüge mit einer Tragkraft bis 2500 kg	St 1000 EUR	126 4 914	67 2 794	99 2 509	11
2922 16 307	- - Lastenaufzüge mit einer Tragkraft von mehr als 2500 kg	St 1000 EUR	24 2 270	27 2 453	22 1 610	5
2922 16 308	- - Andere Aufzüge, elektrisch	St 1000 EUR	.	.	.	1

4 Produktion nach Güterarten - Deutschland

Melde-Nr.	Bezeichnung	Einheit	2. VJ 2007	1. VJ 2008	2. VJ 2008	2. VJ 2008 Anzahl Unternehmen
1	2	3	4	5	6	7
2922 16 501	- Andere Personen- und Lastenaufzüge - - hydraulische Personenaufzüge mit einer Tragkraft bis 630 kg	St 1000 EUR	65 2 073	75 2 441	121 4 397	19
2922 16 502	- - hydraulische Personenaufzüge mit einer Tragkraft über 630 kg	St 1000 EUR	75 3 116	75 3 887	100 4 684	16
2922 16 504	- - hydraulische Lastenaufzüge mit einer Tragkraft bis 2500 kg	St 1000 EUR	54 2 090	71 2 058	61 2 416	9
2922 16 505	- - hydraulische Lastenaufzüge mit einer Tragkraft über 2500 kg	St 1000 EUR	327 16 998	434 20 446	377 16 248	7
2922 16 509	- - Andere Personen- und Lastenaufzüge	St 1000 EUR	1 708 31 303	1 652 34 051	2 015 44 983	21
2922 16 700	- Rolltreppen und Rollsteige	St 1000 EUR	:	:	:	1
2922 17 100	Stetigförderer (ohne solche für Untertagebergbau) - Pneumatische Stetigförderer für die Landwirtschaft	St 1000 EUR	:	:	:	2
2922 17 330	- Andere Pneumatische Stetigförderer - - für Schüttgut	St 1000 EUR	8 518 45 241	7 840 41 935	6 000 55 192	18
2922 17 350	- - Andere Pneumatische Stetigförderer (z.B. Rohrpostanlagen)	St 1000 EUR	405 9 161	428 14 794	386 12 171	8
2922 17 500	- Stetigförderer mit Kübeln, für Waren - Stetigförderer mit Bändern oder Gurten - - für Schüttgut (ohne solche für den Untertagebergbau) (z.B. Großförderbandanlagen für den Tagebau, Absetzer, Abraum-Förderbrücken)	St 1000 EUR	2 920 17 659	2 925 16 021	4 572 19 703	7
2922 17 731	- - für den Tagebau	St 1000 EUR	5 884 31 303	3 742 20 501	5 446 115 564	18
2922 17 739	- - - Andere Stetigförderer mit Bändern oder Gurten für Schüttgut	St 1000 EUR	9 231 52 281	9 549 60 420	11 207 79 575	35
2922 17 750	- - Andere Stetigförderer mit Bändern und Gurten, für Waren	St 1000 EUR	28 192 97 436	26 833 102 972	30 260 103 156	60
2922 17 930	- Scheibenrollenbahnen u.a. Rollenbahnen; andere Stetigförderer - - Scheibenrollenbahnen und andere Rollenbahnen	St 1000 EUR	7 762 40 830	8 128 40 956	7 553 37 919	32
2922 17 950	- - Andere Stetigförderer für Waren	St 1000 EUR	46 037 256 772	50 365 223 011	69 125 328 649	96
2922 18 100	Aufschieber, Vorzieher, Umgleiser u.ä. Vorrichtungen zum Bewegen von Schienenfahrzeugen; Seilschwebbahnen usw.; andere Maschinen usw. zum Beladen, Entladen oder Fördern - Aufschieber, Vorzieher, Umgleiser (Schlebebühnen), Kipper u.ä. Vorrichtungen zum Bewegen von Schienenfahrzeugen	St 1000 EUR	:	:	:	3
2922 18 200	- Seilschwebbahnen, Sessel- und Schlepplifte; Zugmechanismen für Standseilbahnen	St 1000 EUR	-	-	-	-
2922 18 300	- Rollgänge für Walzwerke, Kipper, Wender und Manipulatoren für Rohblöcke, Luppen, Stäbe, Platten (ohne Schmiedemanipulatoren, Beschickungseinrichtungen, ohne solche für Krane)	St 1000 EUR	28 14 070	23 17 078	31 14 852	5
2922 18 500	- Lademaschinen für die Landwirtschaft, a.n.g. (z.B. Schlepperanbaulader) - Andere Maschinen, Apparate und Geräte zum Heben, Be- und Entladen oder Fördern (einschl. Schmiedemanipulatoren, Beschickungseinrichtungen) (ohne solche für die Landwirtschaft)	St 1000 EUR	3 523 31 029	3 854 33 284	4 350 36 184	6
2922 18 730	- - Hubtische, Ladebrücken, Hubladebühnen	St 1000 EUR	3 546 20 623	3 709 17 822	4 233 24 339	12
2922 18 750	- - Regalbediengeräte	St 1000 EUR	232 34 418	250 30 743	201 30 118	10

4 Produktion nach Güterarten - Deutschland

Melde-Nr.	Bezeichnung	Einheit	2. VJ 2007	1. VJ 2008	2. VJ 2008	2. VJ 2008 Anzahl Unternehmen
1	2	3	4	5	6	7
2922 18 770	- - Andere Maschinen, Apparate und Geräte zum Heben, Be-, Entladen oder Fördern (einschl. Schweißmanipulatoren, Beschickungseinrichtungen)	St 1000 EUR	23 489 126 319	32 254 129 121	33 685 167 567	87
	Teile für Hebezeuge und Fördermittel					
	- für Fördermaschinen (Untertagebergbau), Stapelkarren, andere Maschinen, Apparate und Geräte zum Heben usw.					
2922 19 301	- - für Kraftkarren mit Hebevorrichtung	1000 EUR	105 224	121 726	127 393	39
2922 19 305	- - für Stetigförderer	1000 EUR	76 827	83 025	83 139	95
2922 19 308	- - für andere Fördermaschinen für den Untertagebergbau	1000 EUR	31 128	44 891	36 294	26
2922 19 309	- - für andere Maschinen, Apparate und Geräte zum Heben, Fördern usw. (ohne solche für Krane, Aufzüge und Rolltreppen)	1000 EUR	108 978	128 596	139 329	105
	- für Förderkörbe, Personenaufzüge, Lastenaufzüge oder Rolltreppen					
2922 19 503	- - für Förderkörbe	1000 EUR	1 632	1 591	2 017	5
2922 19 504	- - für Personenaufzüge, Lastenaufzüge	1000 EUR	82 503	82 701	83 993	33
2922 19 508	- - für Rolltreppen	1000 EUR	.	.	.	2
2922 19 700	- für Kraftkarren ohne Hebevorrichtung	1000 EUR	.	.	.	14
2922 20 000	Eimer, Kübel, Schaufeln, Löffel, Greifer und Zangen für Krane, Bagger usw.	t 1000 EUR	9 000 44 029	8 756 43 851	9 469 46 353	22
	Installation, Reparatur und Instandhaltungen von Hebezeugen und Fördermitteln					
	Installation von Hebezeugen und Fördermitteln (ohne Aufzüge und Rolltreppen)					
2922 91 003	- für den Bergbau	1000 EUR	225	81	.	4
2922 91 009	- für andere Zwecke	1000 EUR	47 344	49 036	57 311	92
	Reparatur und Instandhaltung von Hebezeugen und Fördermitteln (einschl. solcher von Aufzügen, Rolltreppen und Rollsteigen)					
2922 92 001	- für den Bergbau	1000 EUR	16 589	13 834	17 440	24
2922 92 002	- für die Bauwirtschaft	1000 EUR	6 236	5 546	7 323	22
2922 92 003	- von Aufzügen und Fahrtreppen (ohne solche für die Bauwirtschaft)	1000 EUR	193 843	342 363	210 336	56
2922 92 009	- von anderen Hebezeugen und Fördermitteln	1000 EUR	193 725	194 425	224 405	216
	Kälte- u. lufttechnische Erzeugnisse für gewerbliche Zwecke					
	Wärmeaustauscher; Klimageräte und Tiefkühlgeräte; Apparate zum Filtrieren					
	Wärmeaustauscher; Apparate und Vorrichtungen für die Verflüssigung von Luft oder anderen Gasen					
2923 11 320	- - für lufttechnische Anlagen	St 1000 EUR	185 840 72 836	272 332 82 875	235 748 88 667	24
2923 11 330	- - für die chemische und verwandte Industrie	St 1000 EUR	1 259 30 440	868 24 678	930 24 605	26
2923 11 350	- - für die Nahrungsmittel- und Getränkeindustrie	St 1000 EUR	1 153 1 895	1 550 2 121	1 207 3 599	8
2923 11 370	- - für andere Industrien	St 1000 EUR	270 557 131 670	258 004 194 533	296 438 197 496	38
2923 11 500	- Apparate und Vorrichtungen für die Verflüssigung von Luft oder anderen Gasen	St 1000 EUR	21 .	23 .	27 .	3
	Klimageräte					
	- Klimageräte als Kompaktgeräte zum Einbau in Wände oder Fenster sowie Split-Systeme (Anlagen aus getrennten Einzelelementen)					
2923 12 201	- Kompaktgeräte, zum Einbau in Wände oder Fenster	St 1000 EUR	36 906	30 506	34 304	11
2923 12 203	- - Splitsysteme	St 1000 EUR	23 371	32 633	34 201	11

4 Produktion nach Güterarten - Deutschland

Melde-Nr.	Bezeichnung	Einheit	2. VJ 2007	1. VJ 2008	2. VJ 2008	2. VJ 2008 Anzahl Unternehmen
1	2	3	4	5	6	7
2923 12 400	- Klimageräte für den Komfort von Personen in Kraftfahrzeugen	St 1000 EUR	2 296 291 149 322	2 560 848 159 063	2 614 939 163 960	9
2923 12 603	- - Mobile Klimageräte	St 1000 EUR	-	-	-	-
2923 12 607	- - Nichtmobile Kompaktgeräte (nicht zum Einbau in Wänden usw.)	St 1000 EUR	72 243	70 656	77 392	16
2923 12 700	- Andere Klimageräte, ohne Kälteerzeugungsvorrichtung	St 1000 EUR	21 122 93 921	19 061 99 893	20 431 117 725	23
2923 13 330	Kühl-, Tiefkühl- und Gefriermöbel u.a. Einrichtungen, Maschinen, Apparate und Geräte zur Kälteerzeugung; Wärmepumpen - Schaukühlmöbel - - für tiefgekühlte Waren	St 1000 EUR	258 4 943	281 5 913	461 5 609	3
2923 13 350	- - Andere Schaukühlmöbel	St 1000 EUR	3 361 16 866	2 456 14 871	2 720 14 756	8
2923 13 400	- Gefrier- und Tiefkühlmöbel (ohne Gefrier-, Tiefkühltruhen mit einem Inhalt von 800 l oder weniger und Gefrier- und Tiefkühlschränke mit einem Inhalt von 900 l oder weniger)	St 1000 EUR	2 501 5 076	2 668 5 835	2 950 5 943	4
2923 13 500	- Andere Kühlmöbel	St 1000 EUR	15 566 32 044	14 857 30 678	20 715 37 702	21
2923 13 730	- - Andere Einrichtungen, Maschinen, Apparate und Geräte zur Kälteerzeugung; Wärmepumpen - - Kompressionskälteerzeugungseinrichtungen, bei denen der Kondensator als Wärmeaustauscher ausgebildet ist darunter zum Absatz bestimmt	St 1000 EUR	3 184 3 184 41 677	3 220 3 220 34 437	3 535 3 535 47 722	17 17
2923 13 750	- - Absorptionswärmepumpen	St 1000 EUR	-	-	-	-
2923 13 903	- - Andere Einrichtungen, Maschinen, Apparate und Geräte zur Kälteerzeugung; Kompressionswärmepumpen - - Kompressionswärmepumpen bis 15 kW Anschlußleistung	St 1000 EUR	16 908 43 279	13 120 29 281	21 359 50 140	10
2923 13 908	- - Kompressionswärmepumpen über 15kW Anschlußleistung und andere Einrichtungen, Maschinen, Apparate und Geräte zur Kälteerzeugung	St 1000 EUR	35 473 142 800	31 355 143 226	29 990 170 628	44
2923 14 130	Apparate zum Filtrieren oder Reinigen von Gasen, a.n.g. - von Luft - - Feinstfilterapparate	St 1000 EUR	28 188 24 231	19 054 30 467	23 607 34 912	19
2923 14 150	- - Andere Apparate zum Filtrieren oder Reinigen von Luft	St 1000 EUR	62 988 105 191	66 287 98 853	78 506 105 521	70
2923 14 200	- von anderen Gasen, durch nasses Verfahren	St 1000 EUR	613 2 297	661 3 075	892 5 280	5
2923 14 403	- von anderen Gasen, durch katalytisches Verfahren - - Abgasreinigungssysteme für Straßenfahrzeuge	St 1000 EUR	2 715 371 393 911	2 512 010 346 265	2 684 596 386 177	11
2923 14 409	- - Andere katalytische Gasfiltrier- oder Gasreinigungssysteme	St 1000 EUR	4 376	1 032	3 208	3
2923 14 701	- von anderen Gasen, durch elektrostatisches Verfahren	St 1000 EUR	1 485 10 564	1 458 7 846	1 448 8 930	7
2923 14 702	- von anderen Gasen, durch thermisches Verfahren	St 1000 EUR	176 29 718	155 21 608	120 19 929	7
2923 14 709	- von anderen Gasen, durch andere Verfahren	St 1000 EUR	16 385 50 904	16 678 61 304	16 060 76 321	20
2923 20 300	Ventilatoren (ohne Tisch-, Boden-, Wand-, Decken-, Dach- oder Fensterventilatoren, mit einer Leistung von 125 W oder weniger) - Axialventilatoren darunter zum Absatz bestimmt	St 1000 EUR	4 329 108 122 987	4 267 626 116 396	4 693 823 127 265	28 28
2923 20 500	- Zentrifugalventilatoren darunter zum Absatz bestimmt	St 1000 EUR	96 493	100 325	105 057	17 17

4 Produktion nach Güterarten - Deutschland

Melde-Nr.	Bezeichnung	Einheit	2. VJ 2007	1. VJ 2008	2. VJ 2008	2. VJ 2008 Anzahl Unternehmen
1	2	3	4	5	6	7
2923 20 700	- Andere Ventilatoren darunter zum Absatz bestimmt	St St 1000 EUR	566 275 115 451	976 790 116 855	1 006 886 123 959	35 35
2923 30 100	Teile für Klimageräte, Kühl- und Gefrierschränke, Wärmepumpen, Wärmeaustauscher u.ä. - für Klimageräte	1000 EUR	176 981	186 799	196 918	51
2923 30 300	- Möbel, zur Aufnahme einer Kälteerzeugungseinrichtung hergerichtet	St 1000 EUR	:	:	:	1
2923 30 500	- Verdampfer und Kondensatoren (ohne solche für Haushaltsgeräte)	St 1000 EUR	16 143 10 995	16 139 10 947	16 745 12 387	7
2923 30 701	- Andere Teile für Kühl- u. Gefrier- schränke, Wärmepumpen usw. - für Haushaltskühlschränke sowie für kombinierte Kühl- und Gefrierschränke mit gesonderten Außentüren	1000 EUR	3 943	4 047	3 872	5
2923 30 703	- für andere Kühl-, Tiefkühl- und Gefrierschränke und -truhen	1000 EUR	.	2 241	.	4
2923 30 708	- für Wärmepumpen und andere Einrichtungen, Maschinen, Apparate und Geräte zur Kälteerzeugung	1000 EUR	95 792	87 797	108 911	27
2923 30 901	- Teile für Apparate und Vorrichtun- gen zum Behandeln von Stoffen durch auf einer Temperaturände- rung beruhende Vorgänge (z.B. Wärmeaustauscher, Trockner) - für nichtelektrische Durchlauferhitzer und Heißwasserspeicher	1000 EUR	.	.	.	5
2923 30 902	- für Wärmeaustauscher für luft- technische Anlagen und Apparate und Vorrichtungen für die Verflüssigung von Luft oder anderen Gasen	1000 EUR	99 727	88 098	108 411	28
2923 30 903	- für Sterilisierapparate medizinische oder chirurgische Zwecke oder für Laboratorien	1000 EUR	14 024	12 858	11 037	6
2923 30 905	- für Apparate und Vorrichtungen für die Nahrungs- und Genußmittelindustrie	1000 EUR	8 925	9 210	9 513	13
2923 30 906	- für Apparate und Vorrichtungen für die chemische und verwandte Industrie	1000 EUR	13 058	8 986	13 015	19
2923 30 907	- für Trockner	1000 EUR	4 014	4 371	5 301	9
2923 30 909	- für Destillier- und Rektifizier- apparate und andere Apparate und Vorrichtungen	1000 EUR	32 944	32 976	34 826	23
2923 91 001	Installation, Reparatur und Instand- haltung von kälte- und lufttechni- schen Erzeugnissen, für gewerbliche Zwecke Installation von kälte- und luft- technischen Erzeugnissen, für gewerbliche Zwecke - von Wärmeaustauschern (ohne solche für lufttechnische Erzeugnisse)	1000 EUR	21 714	21 923	19 335	13
2923 91 009	- von anderen kälte- und lufttechnischen Erzeugnissen, für gewerbliche Zwecke	1000 EUR	122 305	124 445	149 410	85
2923 92 001	Reparatur und Instandhaltung von kälte- und lufttechnischen Erzeug- nissen, für gewerbliche Zwecke - von Wärmeaustauschern (ohne solche für lufttechnische Erzeugnisse)	1000 EUR	11 446	12 545	15 037	17
2923 92 009	- von anderen kälte- und lufttech- nischen Erzeugnissen für gewerb- liche Zwecke	1000 EUR	81 514	73 350	89 806	113

4 Produktion nach Güterarten - Deutschland

Melde-Nr.	Bezeichnung	Einheit	2. VJ 2007	1. VJ 2008	2. VJ 2008	2. VJ 2008 Anzahl Unternehmen
1	2	3	4	5	6	7
2924 11 300	Maschinen für unspezifische Verwendung, a.n.g. Generatorgas-, Wassergaserzeuger; Acetylenentwickler; Destillier- u. Rektifiapparate; Apparate zum Filtrieren od. Reinigen von Flüssigkeiten; Öl-, Kraftstoff- und Luftansaugfilter für Kolbenverbrennungsmotoren	St	.	.	.	3
	- Generatorgas-, Wassergaserzeuger; Acetylenentwickler u.ä. mit Wasser arbeitende Gaserzeuger, auch mit ihren Gasreinigern	1000 EUR	.	9 014	11 617	
2924 11 500	- Destillier- und Rektifizierapparate	St	.	.	.	9
		1000 EUR	19 272	26 260	31 575	
2924 12 331	Apparate zum Filtrieren oder Reinigen von Flüssigkeiten (ohne Öl- und Kraftstofffilter für Kolbenverbrennungsmotoren) - von Wasser - - auf chemischem Wege - - - für Trink- und Brauchwasser	St	18 345	10 652	13 423	16
		1000 EUR	20 046	18 015	24 270	
2924 12 335	- - - für Abwasser	St	136	240	248	13
		1000 EUR	3 474	8 026	16 397	
2924 12 351	- - auf anderem Wege - - - für Trink- und Brauchwasser	St	108 523	95 930	117 066	29
		1000 EUR	59 957	57 992	69 806	
2924 12 355	- - - für Abwasser	St	74 159	117 079	122 360	49
		1000 EUR	86 065	83 106	94 753	
2924 12 500	- von Getränken (ohne Wasser)	St	.	.	.	3
		1000 EUR	.	.	.	
2924 12 703	- von anderen Flüssigkeiten - - für die chemische Industrie	St	.	95 733	35 832	14
		1000 EUR	12 677	8 486	10 864	
2924 12 705	- - für andere Industrien	St	959 356	1 111 322	1 390 787	46
		1000 EUR	160 952	174 778	200 741	
2924 13 300	Öl-, Kraftstoff- u. Luftansaugfilter für Kolbenverbrennungsmotoren - Öl- und Kraftstofffilter	1000 St	53 557	57 330	53 678	13
		1000 EUR	137 153	155 284	164 359	
2924 13 500	- Luftansaugfilter	1000 St	39 935	40 939	42 320	7
		1000 EUR	196 016	204 377	213 460	
2924 21 303	Verpackungsmaschinen; Waagen; Strahlapparate; metalloplastische Dichtungen Maschinen und Apparate zum Reinigen, Trocknen, Füllen, Verschließen u.ä. von Flaschen o. ä. Behältnissen; Maschinen und Apparate zum Verpacken von Waren - Maschinen zum Reinigen, Trocknen oder Sterilisieren von Packmitteln (z.B. Flaschen, Dosen o.a. Behältnisse) oder Packstoffen - - für die Getränkeindustrie (z.B. Maschinen zum Reinigen von Flaschen oder Kegs)	St	.	75	98	6
		1000 EUR	.	28 783	30 138	
2924 21 309	- - für andere Packmittel oder Packstoffe (z.B. Waschmaschinen für Vials, Stopfenwaschmaschinen)	St	88	151	185	6
		1000 EUR	16 381	34 742	42 743	
2924 21 501	- Maschinen zum Füllen, Verschließen oder Etikettieren formstabiler od. flexibler Packmittel (einschl. Form-, Füll- und Verschließmaschinen); Maschinen zum Versetzen von Getränken mit Kohlensäure - - Abfüllmaschinen für Getränkepackungen (auch Füll- und Verschließmaschinen)	St	371	378	516	9
		1000 EUR	83 173	120 008	154 227	
2924 21 502	- - Andere Maschinen zum Abfüllen flüssiger und pastöser Füllgüter in formstabile Packmittel (auch Füll- und Verschließmaschinen)	St	752	888	1 136	33
		1000 EUR	101 000	89 416	120 579	
2924 21 503	- - Maschinen zum Abfüllen schütt- und rieselfähiger Füllgüter in formstabile Packmittel (auch Füll- und Verschließmaschinen)	St	164	149	132	6
		1000 EUR	21 941	15 336	28 427	
2924 21 504	- - Maschinen zum Füllen flexibler Packmittel (z.B. Beutel, Säcke; auch Füll- und Verschließmaschinen)	St	1 397	1 436	1 535	16
		1000 EUR	83 305	88 989	93 602	

4 Produktion nach Güterarten - Deutschland

Melde-Nr.	Bezeichnung	Einheit	2. VJ 2007	1. VJ 2008	2. VJ 2008	2. VJ 2008 Anzahl Unternehmen
1	2	3	4	5	6	7
2924 21 505	- - Verschleißmaschinen für formstabile und flexible Packmittel (Einfunktionsmaschinen)	St 1000 EUR	233 13 034	210 9 669	196 11 704	11
2924 21 506	- - Kalt- oder Warmtiefzieh-Füll- und Verschleißmaschinen	St 1000 EUR	426 108 066	463 139 871	465 116 218	11
2924 21 507	- - Andere Form-, Füll- und Verschleißmaschinen (z.B. für Schlauchbeutel- oder Siegelrandbeutelverpackungen)	St 1000 EUR	4 696 99 147	4 834 55 748	4 669 78 568	27
2924 21 508	- - Etikettier- u.a. Ausstattungsmaschinen	St 1000 EUR	1 768 73 399	1 638 97 758	1 734 72 774	19
2924 21 509	- - Maschinen und Apparate zum Versetzen von Getränken mit Kohlensäure	St 1000 EUR	.	.	.	2
2924 21 701	- - Andere Verpackungsmaschinen (z.B. Einschlag-, Wrap-Around-, Sammelpackmaschinen, Maschinen zum Sichern von Transportverpackungen)	St 1000 EUR	133 28 911	128 28 311	153 33 261	16
2924 21 703	- - Kartonierer	St 1000 EUR	119 23 974	93 14 042	120 25 341	11
2924 21 705	- - Sammelpackmaschinen für Getränkepackungen	St 1000 EUR	286 59 566	346 72 485	420 88 913	5
2924 21 706	- - Andere Sammelpackmaschinen	St 1000 EUR	419 54 203	374 57 071	439 59 985	17
2924 21 708	- - Umreifungs- und Umschnürungsmaschinen	St 1000 EUR	1 708 28 592	1 613 27 456	1 573 27 508	9
2924 21 709	- - Andere Verpackungsmaschinen	St 1000 EUR	565 76 745	541 63 315	501 65 074	27
2924 22 330	Haushalts-, Personenwaagen; Waagen für Stetigförderer; Absack-, Abfüll-, Dosier- u.a. Waagen - Haushaltswaagen, Personenwaagen - - Haushaltswaagen	St 1000 EUR	.	.	.	1
2924 22 350	- - Personenwaagen (auch Säuglingswaagen)	St 1000 EUR	.	.	.	3
2924 22 530	- - Waagen für Stetigförderer; Absack-, Abfüll-, Dosier- u.a. Waagen zur Verwiegung konstanter Gewichtsmengen	St 1000 EUR	1 186 26 107	1 183 27 033	1 217 29 059	6
2924 22 550	- - Waagen für Stetigförderer zum kontinuierlichen Wiegen	St 1000 EUR	1 143 29 146	1 007 27 851	1 167 29 794	8
2924 23 100	Sortierwaagen; Ladenwaagen; Brückenwaagen; andere Waagen - Sortierwaagen und selbsttätige Kontrollwaagen zum Überprüfen eines vorgegebenen Gewichts	St 1000 EUR	828 13 338	1 062 17 864	1 256 19 993	4
2924 23 330	- - Andere Waagen - - Plattformwaagen (einschl. Brückenwaagen für eine Höchstlast von 5 000 kg oder weniger)	St 1000 EUR	22 866 20 668	17 838 18 367	17 242 18 700	11
2924 23 350	- - Einzel- und Mehrkomponentenwaagen, Gemengewägeeinrichtungen	St 1000 EUR	.	.	.	2
2924 23 370	- - Andere Waagen (einschl. Briefwaagen)	St 1000 EUR	19 757 15 192	24 482 12 401	21 229 14 867	10
2924 23 500	- - Ladenwaagen für eine Höchstlast von 30 kg oder weniger	St 1000 EUR	.	.	.	2
2924 23 700	- - Brückenwaagen (Fahrzeugwaagen) für eine Höchstlast von mehr als 5 000 kg	St 1000 EUR	166 4 798	104 3 201	147 4 378	8

4 Produktion nach Güterarten - Deutschland

Melde-Nr.	Bezeichnung	Einheit	2. VJ 2007	1. VJ 2008	2. VJ 2008	2. VJ 2008 Anzahl Unternehmen
1	2	3	4	5	6	7
2924 24 101	Feuerlöscher, Spritzpistolen, Sandstrahlmaschinen, Wasserstrahlreinigungs-u. ä. Strahlapparate (ohne solche für die Landwirtschaft oder den Gartenbau) - Feuerlöschgeräte und -Anlagen (auch mit Füllung) - mit einem Gewicht von 21 kg oder weniger	St 1000 EUR	459 950 21 273	448 673 22 729	466 628 23 552	7
2924 24 109	- - Andere Feuerlöscher (auch mit Füllung)	St 1000 EUR	1 184 1 115	1 710 2 127	2 198 2 557	6
2924 24 330	- Spritzpistolen u.ä. Apparate - für Lacke, Farben, Leime	St 1000 EUR	68 732 13 505	71 820 11 566	69 494 11 761	7
2924 24 350	- - Andere Spritzpistolen u.ä. Apparate	St 1000 EUR	9 079 .	7 104 .	6 538 .	8
2924 24 501	- Wasserstrahlreinigungsapparate, Sandstrahlmaschinen, Dampfstrahlapparate- u.ä. Strahlapparate - - Wasserstrahlreinigungsapparate mit eingebautem Motor	St 1000 EUR	111 064 .	127 388 .	113 540 .	12
2924 24 504	- - Andere Strahlapparate, mit Druckluft betrieben	St 1000 EUR	399 5 494	694 5 852	516 6 327	9
2924 24 506	- - Andere Strahlapparate, nicht mit Druckluft betrieben	St 1000 EUR	60 .	103 .	111 22 237	4
2924 24 703	- Sonstige mechanische Apparate zum Verteilen, Verspritzen oder Zerstäuben von Flüssigkeiten oder Pulver (ohne solche für die Landwirtschaft oder den Gartenbau) - - Spritz- und Sprühautomaten und -systeme für Lacke, Farben, Leime	St 1000 EUR	79 .	79 38 324	89 36 592	7
2924 24 705	- - Andere Spritz- und Sprühgeräte für Lacke, Farben, Leime	St 1000 EUR	4 548 30 413	4 722 22 573	4 741 58 891	9
2924 24 708	- - Spritz- und Sprühgeräte a.n.g.	St 1000 EUR	144 177 .	130 876 .	164 267 .	25
2924 25 130	Metalloplastische Dichtungen; mechanische Dichtungen - Metalloplastische Dichtungen für Kraftfahrzeuge	t 1000 EUR	9 150 113 289	10 865 128 796	10 115 123 624	14
2924 25 151	- andere metalloplastische Dichtungen; mechanische Dichtungen (Gleitringdichtungen)	t 1000 EUR	969 49 227	727 52 638	766 55 791	10
2924 25 159	- Andere Metalloplastische Dichtungen	t 1000 EUR	817 22 536	856 23 690	892 24 703	12
2924 31 300	Zentrifugen; Kalander und Walzwerke, Warenverkaufsautomaten Zentrifugen (ohne Milchenträmmer und Wäscheschleudern) - für Laboratorien	St 1000 EUR	21 564 26 463	21 544 26 242	21 720 27 242	5
2924 31 530	- für andere Industrien - - für die chemische und verwandte Industrie	St 1000 EUR	197 27 129	143 16 373	232 27 755	9
2924 31 550	- - für die Nahrungs- und Genußmittelindustrie	St 1000 EUR	403 37 927	310 33 971	433 39 997	4
2924 31 570	- - für andere Industrien	St 1000 EUR	178 13 744	150 11 361	163 9 750	6
2924 32 300	Kalander und Walzwerke (ohne Metallwalzwerke und Glaswalzmaschinen) - Textilkalander	St 1000 EUR	2
2924 32 501	- Andere Kalander und Walzwerke - - für Gummi und Kunststoffe	St 1000 EUR	11 1 073	8 .	9 .	3
2924 32 509	- - für andere Werkstoffe	St 1000 EUR	2
2924 33 300	Warenverkaufsautomaten (einschl. Geldwechselautomaten) - mit Heiz- und Kühlvorrichtung	St 1000 EUR	5 055 15 097	6 140 19 327	6 659 19 242	3
2924 33 500	- Andere Warenverkaufsautomaten (einschl. Geldwechselautomaten)	St 1000 EUR	2 291 10 613	2 643 11 733	3 224 16 471	12
2924 40 300	Maschinen und Apparate für die Behandlung von Stoffen durch Temperaturänderungen, a.n.g. - Wasserrückkühlvorrichtungen und -apparate (Wärmeaustausch nicht über Wandungen)	St 1000 EUR	1 353 32 835	1 166 20 397	1 315 34 038	8

4 Produktion nach Güterarten - Deutschland

Melde-Nr.	Bezeichnung	Einheit	2. VJ 2007	1. VJ 2008	2. VJ 2008	2. VJ 2008 Anzahl Unternehmen
1	2	3	4	5	6	7
2924 40 500	- Apparate und Vorrichtungen zum Aufdampfen von Metall im Vakuum	St 1000 EUR	513 91 447	505 99 506	594 102 362	7
2924 40 730	- - - für die chemische Industrie	St 1000 EUR	7 104 98 267	7 452 102 801	9 195 138 811	26
2924 40 751	- - - für die Nahrungs- und Genussmittelindustrie	St 1000 EUR	112 631	.	.	2
2924 40 754	- - - für die Süßwaren-Industrie (z.B. Röstanlagen für Kakaobohnen und Nüsse, Temperiermaschinen, Vorlöse- und Zuckeranlagen)	St 1000 EUR	.	.	.	3
2924 40 755	- - - für Schlachthöfe und Fleischereien (z.B. Fleischereikochanlagen, Räucheranlagen)	St 1000 EUR	631 23 809	479 20 495	801 27 750	7
2924 40 758	- - - für andere Zweige der Nahrungs- und Genussmittelindustrie	St 1000 EUR	15 586	18 381	23 822	11
2924 40 771	- - - für andere Industrien	St 1000 EUR	.	.	.	1
2924 40 772	- - - für die Bau- und Baustoffindustrie	St 1000 EUR	788 3 508	721 3 848	903 4 479	4
2924 40 779	- - - für andere Industrien	St 1000 EUR	23 530 67 217	26 619 77 238	26 341 69 550	22
2924 51 000	Teile für Maschinen für unspezifische Verwendung, a.n.g. Teile für Generatorgas-, Wassergaserzeuger, Acetylenentwickler usw.	1000 EUR	.	.	.	2
2924 52 300	Teile für Zentrifugen und Apparate zum Filtrieren und Reinigen von Flüssigkeiten oder Gasen - Teile für Zentrifugen (einschl. Trockenschleudern)	1000 EUR	34 606	35 246	41 907	24
2924 52 530	- - - für Gase	1000 EUR	58 361	82 952	91 927	43
2924 52 550	- - - für Flüssigkeiten	1000 EUR	108 842	118 301	114 970	70
2924 53 130	Walzen und Teile für Kalander und Walzwerke, Teile für Waagen, mechanische Apparate zum Verteilen von Flüssigkeiten usw., Warenverkaufsautomaten - Walzen und Teile für Kalander und Walzwerke	St 1000 EUR	64 570	72 090	78 177	24
2924 53 150	- - - Andere Teile für Kalander und Walzwerke	1000 EUR	24 563	26 498	25 985	15
2924 53 203	- - - für Industriewaagen	1000 EUR	15 958	16 152	17 732	16
2924 53 209	- - - für andere Waagen	1000 EUR	.	.	.	6
2924 53 303	- - - für die Landwirtschaft oder den Gartenbau	1000 EUR	3 509	4 059	4 805	5
2924 53 305	- - - Andere Teile für mechanische Apparate zum Verteilen von Flüssigkeiten usw.	1000 EUR	58 290	67 260	67 361	34
2924 53 500	- Teile für Warenverkaufsautomaten	1000 EUR	10 755	11 137	13 188	8
2924 54 000	Andere Teile für Maschinen, Apparate und Geräte für unspezifische Verwendung, a.n.g.	1000 EUR	241 136	275 012	292 271	156
2924 60 000	Gewerbliche Geschirrspülmaschinen	St 1000 EUR	19 519 69 219	20 938 84 860	21 510 84 082	8
2924 70 103	Teile für Geschirrspülmaschinen und Verpackungsmaschinen - für Haushaltsgeschirrspülmaschinen	1000 EUR	.	.	.	3

4 Produktion nach Güterarten - Deutschland

Melde-Nr.	Bezeichnung	Einheit	2. VJ 2007	1. VJ 2008	2. VJ 2008	2. VJ 2008 Anzahl Unternehmen
1	2	3	4	5	6	7
2924 70 105	- für andere Geschirrspülmaschinen	1000 EUR	5 615	6 705	7 069	5
2924 70 207	- für Verpackungsmaschinen für Getränke	1000 EUR	134 167	156 672	149 623	26
2924 70 208	- für andere Verpackungsmaschinen	1000 EUR	139 956	135 105	143 661	109
2924 91 001	Installation, Reparatur und Instandhaltung von Maschinen für unspezifische Verwendung, a.n.g. Installation von Maschinen für unspezifische Verwendung, a.n.g. - von Maschinen und Apparaten für die chemische und verwandte Industrie, Wasserbehandlung, Gaserzeugung	1000 EUR	16 995	10 925	13 476	21
2924 91 003	- von Waagen für gewerbliche Zwecke	1000 EUR	2 973	2 792	2 896	10
2924 91 004	- von Maschinen und Apparaten zur Beschichtung mit Farben, Lacken, Leimen oder zum Aufdampfen von Metall im Vakuum	1000 EUR	10 701	17 071	8 858	6
2924 91 005	- von Verpackungsmaschinen	1000 EUR	69 974	75 796	99 590	49
2924 91 006	- von wärmewirtschaftlichen Maschinen für die Nahrungs- und Genussmittelindustrie	1000 EUR	8 711	7 546	10 446	15
2924 91 009	- von sonstigen Maschinen für unspezifische Verwendung, a.n.g. (z.B. von Feuerlöschern)	1000 EUR	40 734	36 617	45 228	45
2924 92 001	Reparatur und Instandhaltung von Maschinen für unspezifische Verwendung, a.n.g. - von Maschinen und Anlagen für die chemische und verwandte Industrie, Wasserbehandlung, Gaserzeugung	1000 EUR	38 928	33 441	43 188	65
2924 92 002	- von Maschinen und Anlagen für das Nahrungs- und Genussmittelgewerbe (einschl. Verpackungsmaschinen)	1000 EUR	27 127	22 591	29 780	59
2924 92 003	- von Waagen für gewerbliche Zwecke	1000 EUR	11 418	12 304	12 837	12
2924 92 004	- von Maschinen und Anlagen zur Beschichtung mit Farben, Lacken, Leimen oder zum Aufdampfen von Metall im Vakuum	1000 EUR	10 523	18 583	24 981	10
2924 92 009	- von sonstigen Maschinen für unspezifische Verwendung, a.n.g.	1000 EUR	69 247	81 639	85 374	138
2931 10 000	Maschinen für die Land- und Forstwirtschaft Einachsschlepper, Acker- und Forstschlepper, andere Zugmaschinen Einachsschlepper	St 1000 EUR	1
2931 21 300	Acker- und Forstschlepper, sonstige Zugmaschinen (ohne Sattel-Straßenzug- und Gleiskettenzugmaschinen) Acker- und Forstschlepper, mit einer Motorleistung von 37 kW oder weniger - mit einer Motorleistung von 18 kW oder weniger	St 1000 EUR	- -
2931 21 500	- mit einer Motorleistung von mehr als 18 kW bis 37 kW	St 1000 EUR	2
2931 22 000	Acker- und Forstschlepper, mit einer Motorleistung von mehr als 37 kW bis 59 kW	St 1000 EUR	2 067 60 672	1 216 37 750	1 122 35 292	4
2931 23 300	Acker- und Forstschlepper, mit einer Motorleistung von mehr als 59 kW - mit einer Motorleistung von mehr als 59 kW bis 75 kW	St 1000 EUR	3 389 117 452	3 479 118 297	1 201 45 176	3
2931 23 500	- mit einer Motorleistung von mehr als 75 kW bis 90 kW	St 1000 EUR	2 653 112 396	2 110 99 621	. 210 839	5
2931 23 700	- mit einer Motorleistung von mehr als 90 kW	St 1000 EUR	8 258 577 781	9 187 636 522	11 791 794 352	6
2931 24 000	Andere Zugmaschinen (ohne Sattel-Straßenzug- und Gleiskettenzugmaschinen)	St 1000 EUR	121 17 643	146 26 816	132 24 400	4
2931 90 000	Reparatur und Instandhaltung von Schleppern und anderen Zugmaschinen	1000 EUR	2 673	2 032	2 406	16

4 Produktion nach Güterarten - Deutschland

Melde-Nr.	Bezeichnung	Einheit	2. VJ 2007	1. VJ 2008	2. VJ 2008	2. VJ 2008 Anzahl Unternehmen
1	2	3	4	5	6	7
	Sonstige Maschinen für die Land- und Forstwirtschaft, Teile dafür					
	Maschinen und Geräte für die Bodenbearbeitung und Pflanzenpflege					
	Pflüge und Scheibeneggen					
2932 11 300	- Scharpflüge	St	.	.	.	2
		1000 EUR	.	.	.	
2932 11 500	- Andere Pflüge (z.B. Scheibenpflüge)	St	.	.	.	2
		1000 EUR	.	.	.	
2932 11 700	- Scheibeneggen	St	.	.	.	1
		1000 EUR	.	.	.	
	Grubber (Kultivatoren), andere Eggen, andere Bodenbearbeitungsmaschinen (Jät- und Hackmaschinen)					
	- Grubber (Kultivatoren, auch Fräsen und Zinkenrotoren)					
2932 12 103	- - mit feststehenden Werkzeugen	St	1 652	1 751	2 182	8
		1000 EUR	23 118	26 030	33 586	
2932 12 105	- - rotierende Grubber für Zapfwellenantrieb (Fräsen und Zinkenrotoren)	St	.	.	.	2
		1000 EUR	.	.	.	
2932 12 303	- Andere Eggen (z.B. Zahneggen) - - nicht für Zapfwellenantrieb	St	.	.	.	2
		1000 EUR	.	.	.	
2932 12 305	- - für Zapfwellenantrieb	St	1 130	1 453	1 687	3
		1000 EUR	9 318	11 688	14 316	
2932 12 500	- Motorhacken	St	.	.	.	1
		1000 EUR	.	.	.	
2932 12 700	- Bodenbearbeitungsmaschinen für die Land- und Forstwirtschaft, a.n.g.	St	976	1 166	1 199	8
		1000 EUR	9 153	11 520	13 017	
	Sämaschinen, Pflanz- und Setzmaschinen					
	- Einzelkorndrillgeräte und -maschinen, andere Sämaschinen					
2932 13 330	- - Einzelkorndrillgeräte und -Maschinen mit Zentralantrieb	St	2 061	.	1 598	4
		1000 EUR	8 786	19 990	9 328	
2932 13 350	- - Andere Sämaschinen	St	2 187	3 282	3 358	8
		1000 EUR	40 190	60 308	64 511	
2932 13 500	- Pflanz- und Setzmaschinen (z.B. Kartoffellegemaschinen)	St	.	.	.	2
		1000 EUR	.	.	.	
	Düngerstreuer					
	- für mineralische oder chemische Düngemittel					
2932 14 303	- - Anhänge-Schleuderdüngerstreuer	St	2 124	8 156	4 343	5
		1000 EUR	9 892	35 527	23 965	
2932 14 305	- - Andere Düngerstreuer für mineralische oder chemische Düngemittel	St	.	.	.	2
		1000 EUR	.	.	.	
2932 14 500	- Andere Düngerstreuer	St	.	.	.	2
		1000 EUR	.	.	.	
2932 15 000	Andere Maschinen, Apparate und Geräte für die Land- und Forstwirtschaft oder den Gartenbau, zum Bearbeiten oder Bestellen des Bodens oder zur Pflege der Pflanzen	St	.	.	.	8
		1000 EUR	46 884	45 135	48 220	
2932 20 100	Rasenmäher - mit Elektromotor	St	.	.	.	3
		1000 EUR	5 526	.	.	
	- mit Verbrennungsmotor, mit horizontalrotierendem Schneidwerk					
2932 20 330	- - selbstfahrend, mit Sitz	St	.	.	.	4
		1000 EUR	.	.	.	
2932 20 350	- - selbstfahrend, ohne Sitz	St	19 203	58 518	22 824	5
		1000 EUR	13 100	22 460	14 397	
2932 20 370	- - nicht selbstfahrend	St	26 309	36 391	22 116	4
		1000 EUR	6 589	9 962	5 394	
	- mit Verbrennungsmotor, mit anderem Schneidwerk					
2932 20 530	- - selbstfahrend, mit Sitz	St	.	.	.	1
		1000 EUR	.	.	.	
2932 20 550	- - selbstfahrend, ohne Sitz	St	-	-	-	-
		1000 EUR	-	-	-	
2932 20 570	- - nicht selbstfahrend	St	.	.	.	1
		1000 EUR	.	.	.	
2932 20 700	- ohne Motor	St	.	.	.	1
		1000 EUR	.	.	.	

4 Produktion nach Güterarten - Deutschland

Melde-Nr.	Bezeichnung	Einheit	2. VJ 2007	1. VJ 2008	2. VJ 2008	2. VJ 2008 Anzahl Unternehmen
1	2	3	4	5	6	7
2932 31 300	Erntemaschinen, -apparate u. -geräte Motormäher; Mähmaschinen, auch für Schlepperanbau - Motormäher	St 1000 EUR	.	.	.	2
2932 31 530	- Mähmaschinen für Schlepperanbau oder -zug - - mit horizontal rotierendem Schneidwerk	St 1000 EUR	3 782 24 210	5 969 41 510	3 916 27 499	5
2932 31 550	- - mit anderem Schneidwerk (einschl. Mähbalken)	St 1000 EUR	495 2 893	490 2 895	508 3 522	4
2932 31 700	- Andere Mähmaschinen, nicht für Schlepperanbau	St 1000 EUR	.	.	.	2
2932 32 330	Heuerntemaschinen, -apparate und -Geräte - Zett- und Rechwender, Schwadrechen - - Zett- und Rechwender	St 1000 EUR	1 522 11 313	3 078 20 416	1 741 16 131	4
2932 32 350	- - Schwadrechen	St 1000 EUR	1 483 14 032	3 152 21 124	1 448 12 620	3
2932 32 500	- Andere Heuerntemaschinen, -apparate und -geräte	St 1000 EUR	-	-	-	-
2932 33 300	Sammelpressen, Stroh- und Futterpressen (einschl. Aufnahmepressen) - Sammelpressen (z.B. Hochdruck-, Großpacken-, Rundballenpressen)	St 1000 EUR	1 569 36 234	1 791 42 479	1 991 49 989	3
2932 33 500	- Stroh- und Futterpressen (ohne Sammelpressen)	St 1000 EUR	-	-	-	-
2932 34 100	Andere Erntemaschinen, -apparate und -Geräte; Dreschmaschinen u. -Geräte - Mähdrescher	St 1000 EUR	.	.	.	2
2932 34 200	- Andere Dreschmaschinen und -geräte	St 1000 EUR	-	-	-	-
2932 34 300	- Kartoffelerntemaschinen	St 1000 EUR	.	.	.	2
2932 34 500	- Rübenköpf- und andere Rübenerntemaschinen	St 1000 EUR	272	.	178 25 858	3
2932 34 600	- Andere Maschinen zum Ernten von Wurzel- oder Knollenfrüchten	St 1000 EUR	-	-	-	-
2932 34 730	- Feldhäcksler, Traubenerntemaschinen - - Feldhäcksler für Schlepperanbau	St 1000 EUR	114 2 994	61 1 738	96 3 035	3
2932 34 750	- - Feldhäcksler selbstfahrend	St 1000 EUR	.	.	.	2
2932 34 770	- - Traubenerntemaschinen	St 1000 EUR	.	.	.	1
2932 34 905	- Andere Erntemaschinen und -Geräte - - Andere Maiserntemaschinen und -geräte, a.n.g. (z.B. Pflücker, Entliescher, Maisrebler)	St 1000 EUR	.	.	.	2
2932 34 907	- - Andere Erntemaschinen und -geräte, a.n.g.	St 1000 EUR	608	332	521	4
2932 40 100	Apparate und Geräte zum Verteilen von Flüssigkeiten oder Pulver, für die Landwirtschaft oder den Gartenbau - Apparate zum Besprengen	St 1000 EUR	.	.	.	3
2932 40 300	- Tragbare Apparate mit oder ohne Motor, zum Verteilen von Flüssigkeiten usw. (ohne Bewässerungseinrichtungen), für die Landwirtschaft oder den Gartenbau	St 1000 EUR	.	.	.	3
2932 40 500	- Spritz-, Sprüh- und Stäubegeräte, für Schlepperanbau oder Schlepperzug	St 1000 EUR	5 379	4 901	94 915 6 068	3
2932 40 700	- Andere Geräte zum Verteilen von Flüssigkeiten oder Pulver	St 1000 EUR	1 301 21 763	1 496 29 089	1 882 33 301	8
2932 50 403	Anhänger für landwirtschaftliche Zwecke, mit Selbstlade- oder Selbstentladevorrichtungen - Stalldungstreuer	St 1000 EUR	169 4 541	276 8 376	232 7 374	5
2932 50 405	- Andere Anhänger für landwirtschaftliche Zwecke, mit Selbstlade- oder Selbstentladevorrichtung	St 1000 EUR	1 875 59 033	1 958 60 613	2 658 89 309	17

4 Produktion nach Güterarten - Deutschland

Melde-Nr.	Bezeichnung	Einheit	2. VJ 2007	1. VJ 2008	2. VJ 2008	2. VJ 2008 Anzahl Unternehmen
1	2	3	4	5	6	7
2932 61 000	Andere Maschinen für die Land- und Forstwirtschaft, a.n.g. Maschinen zum Reinigen und Sortieren von Eiern, Obst u.a. landwirtschaftlichen Erzeugnissen	St 1000 EUR	.	.	.	2
2932 62 000	Melkmaschinen	St 1000 EUR	.	.	.	3
2932 63 303	Maschinen, Apparate und Geräte für die Futterbereitung und für die Geflügelhaltung (einschließlich Brut- und Aufzuchtapparaten) - Maschinen, Apparate und Geräte für die Futterbereitung - Schrot- und andere Mühlen für Getreide, Hülsenfrüchte und ähnliche Erzeugnisse	St 1000 EUR	831 3 660	875 2 424	1 463 4 073	7
2932 63 305	- - Andere Maschinen, Apparate und Geräte für die Futterbereitung	St 1000 EUR	27 783	25 373 24 412	17 738 36 257	13
2932 63 530	- - Maschinen, Apparate und Geräte für die Geflügelhaltung - Brut- und Aufzuchtapparate	St 1000 EUR	.	.	.	1
2932 63 550	- - Andere Maschinen, Apparate und Geräte für die Geflügelhaltung	St 1000 EUR	.	.	.	1
2932 64 000	Maschinen, Apparate und Geräte zum Reinigen, Sortieren oder Sieben von Körnern oder Hülsenfrüchten	St 1000 EUR	416 10 058	229 4 892	506 10 256	4
2932 65 300	Andere Maschinen, Apparate und Geräte für die Land- und Forstwirtschaft oder den Gartenbau - Holz-Ernte- und -Bearbeitungsmaschinen (z.B. Skidder, Ruckezangen)	St 1000 EUR	261 5 459	213 7 283	228 7 497	9
2932 65 400	- Selbsttätige Tränkebecken	St 1000 EUR	.	.	.	1
2932 65 510	- - Andere Maschinen, Apparate und Geräte für die Land- und Forstwirtschaft oder den Gartenbau - - Maschinen und Geräte zum Füttern und Tränken	St 1000 EUR	12 688	14 888	17 445	6
2932 65 530	- - Andere Maschinen, Apparate und Geräte für die Tierhaltung	St 1000 EUR	790 16 177	1 028 18 057	1 171 19 694	4
2932 65 580	- - Andere Maschinen, Apparate und Geräte für die Land- und Forstwirtschaft oder den Gartenbau, a.n.g. (z.B. Silo-Entnahmefräsen, ortsveränderliche Einrichtungen zur Lagerung von landwirtschaftlichen Erzeugnisse	St 1000 EUR	38 406 30 173	17 462 27 889	11 430 37 079	25
2932 70 201	Teile für Maschinen, Apparate u. Geräte für die Land- und Forstwirtschaft - Teile für Maschinen, Apparate und Geräte für die Land- und Forstwirtschaft oder den Gartenbau, zum Bearbeiten oder Bestellen des Bodens oder zur Pflege der Pflanzen	St 1000 EUR	643	813	754	3
2932 70 209	- - Andere Teile für Maschinen für die Bodenbearbeitung und Pflanzenpflege	1000 EUR	50 599	60 020	64 590	21
2932 70 501	- - Teile für Mäh-, Ernte- und Dreschmaschinen, -apparate und -geräte und Rasenmäher - für Mähdrescher und Maiserntemaschinen	1000 EUR	47 379	51 659	65 596	16
2932 70 505	- - für Rasenmäher	1000 EUR	2 031	2 000	2 261	6
2932 70 508	- - für andere Erntemaschinen, -apparate und -geräte	1000 EUR	40 501	34 751	51 702	20
2932 70 600	- für Maschinen, Apparate und Geräte für die Geflügelhaltung und -zucht	1000 EUR	6 413	8 733	13 068	3
2932 70 703	- - Andere Teile für Maschinen, Apparate und Geräte für die Land- und Forstwirtschaft oder den Gartenbau - für Holz-Ernte- und -Bearbeitungsmaschinen	1000 EUR	2 520	2 475	2 538	4

4 Produktion nach Güterarten - Deutschland

Melde-Nr.	Bezeichnung	Einheit	2. VJ 2007	1. VJ 2008	2. VJ 2008	2. VJ 2008 Anzahl Unternehmen
1	2	3	4	5	6	7
2932 70 705	- - Andere Teile für Maschinen, Apparate und Geräte für die Land- und Forstwirtschaft oder den Gartenbau	1000 EUR	116 858	128 736	144 325	55
2932 91 000	Installation, Reparatur und Instandhaltung von land- und forstwirtschaftlichen Maschinen	1000 EUR	3 700	2 221	2 339	8
2932 92 000	Reparatur und Instandhaltung von land- und forstwirtschaftlichen Maschinen	1000 EUR	18 887	15 646	21 336	66
2941 11 103	Werkzeugmaschinen, Teile dafür Handgeführte, kraftbetriebene Werkzeuge; Teile dafür - Druckluftwerkzeuge - - Druckluftwerkzeuge, rotierend (auch schlagend) - - für die Metallbearbeitung	St 1000 EUR	14 450 4 592	5 999 2 624	6 359 2 683	5
2941 11 105	- - - Abbau-, Spaten- und Aufreißhämmer für den Bergbau und die Industrie der Steine und Erden	St 1000 EUR	.	761 638	948 1 055	3
2941 11 107	- - - Andere Druckluftwerkzeuge, rotierend (auch schlagend) für den Bergbau und die Industrie der Steine und Erden	St 1000 EUR	.	.	.	3
2941 11 108	- - - Heft- und Nagelwerkzeuge	St 1000 EUR	4 189	22 001 4 974	19 457 4 706	4
2941 11 109	- - - Druckluftwerkzeuge, rotierend (auch schlagend), a.n.g.	St 1000 EUR	8 685 2 143	10 450 2 805	12 737 3 409	6
2941 11 200	- - Andere handgeführte Druckluftwerkzeuge - Handgeführte Elektrowerkzeuge mit eingebautem Elektromotor - - Handbohrmaschinen	St 1000 EUR	.	.	.	7
2941 11 310	- - ohne externe Energiequelle	St 1000 EUR	61 719 10 086	65 140 10 762	75 550 12 506	4
2941 11 320	- - elektropneumatisch	St 1000 EUR	410 228 35 700	518 001 43 262	426 863 37 875	6
2941 11 330	- - Andere elektrische Handbohrmaschinen	St 1000 EUR	224 597 55 381	218 725 55 825	206 620 52 747	12
2941 11 430	- - Handsägen - - Kettensägen	St 1000 EUR	127 523 10 265	94 309 8 194	74 638 7 187	6
2941 11 450	- - Kreissägen	St 1000 EUR	84 152 9 643	78 424 9 239	77 671 9 529	7
2941 11 460	- - Andere elektrische Handsägen (z.B. Stichsägen)	St 1000 EUR	41 419 4 849	40 649 4 421	37 005 4 213	7
2941 11 510	- - Andere elektrische Handwerkzeuge - - elektrische Handwerkzeuge für die Bearbeitung von Spinnstoffen	St 1000 EUR	-	-	-	-
2941 11 520	- - Elektrische Handwerkzeuge (ohne externe Energiequelle), a.n.g. - - Handschleif- und Handhobelmaschinen	St 1000 EUR	154 848 8 398	63 832 7 272	65 000 8 874	10
2941 11 530	- - - Winkelschleifer	St 1000 EUR	886 075 69 647	1 021 612 83 973	920 713 78 923	7
2941 11 540	- - - Bandschleifmaschinen	St 1000 EUR	21 20	26 68	63	3
2941 11 550	- - - Andere elektrische Handschleifmaschinen (z.B. Schwingschleifer)	St 1000 EUR	104 651 10 891	120 487 15 230	127 783 15 488	12
2941 11 560	- - - Handhobelmaschinen	St 1000 EUR	3 287 667	5 122 754	3 329 682	3
2941 11 570	- Elektrische Hecken-, Grasscheren und Rasenkantenschneider (ohne Akku-Werkzeuge) - - Andere elektrische Handwerkzeuge (ohne Akku-Werkzeuge)	St 1000 EUR	258 513 9 339	315 573 13 198	235 259 10 228	6
2941 11 593	- - Elektrische Blehscheren, -knabber und -schneider	St 1000 EUR	20 427 6 016	21 136 6 075	24 011 6 695	5
2941 11 599	- - Andere elektrische Handwerkzeuge, a.n.g.	St 1000 EUR	207 476 66 563	171 968 59 022	163 995 54 409	31

4 Produktion nach Güterarten - Deutschland

Melde-Nr.	Bezeichnung	Einheit	2. VJ 2007	1. VJ 2008	2. VJ 2008	2. VJ 2008 Anzahl Unternehmen
1	2	3	4	5	6	7
2941 11 910	- Andere handgeführte, kraftbetriebene Werkzeuge mit Hydraulik oder eingebautem nichtelektrischem Motor a.n.g. - Kettensägen	St 1000 EUR	287 653	263 153 66 133	.	3
2941 11 950	- - Andere handgeführte, kraftbetriebene Werkzeuge	St 1000 EUR	22 297 24 129	26 307 27 392	28 416 29 560	8
2941 12 110	Teile für handgeführte, kraftbetriebene Werkzeuge - Teile für handgeführte, kraftbetriebene, nichtelektrische Werkzeuge - - für handgeführte, kraftbetriebene Werkzeuge mit Hydraulik oder eingebautem nichtelektrischem Motor a.n.g.	1000 EUR	.	.	.	3
2941 12 123	- - für handgeführte Druckluftwerkzeuge - - für die Metallbearbeitung	1000 EUR	1 203	1 821	2 337	5
2941 12 127	- - für Heft- und Nagelwerkzeuge	1000 EUR	1 119	1 386	1 223	3
2941 12 128	- - - für andere Zwecke (z.B. für den Bergbau und die Industrie der Steine und Erden)	1000 EUR	.	1 046	.	3
2941 12 200	Teile für handgeführte Elektrowerkzeuge mit eingebautem Elektromotor	1000 EUR	26 916	35 919	44 740	27
2941 90 000	Reparatur und Instandhaltung von handgeführten, kraftbetriebenen Werkzeugen	1000 EUR	13 426	12 115	13 072	34
2942 11 103	Werkzeugmaschinen für die Metallbearbeitung, Teile dafür Werkzeugmaschinen zum Abtragen von Stoffen aller Art durch Laserstrahlen od. ähnliche Verfahren; Bearbeitungszentren, Mehrwegemaschinen u. Transfermaschinen, zum Bearbeiten von Metallen Werkzeugmaschinen zum Abtragen von Stoffen aller Art durch Laser-, Licht- oder anderen Photonenstrahl, Ultraschall, Elektroerosion, elektrochemische Verfahren oder Elektronen-, Ionen- oder Plasmastrahl - Laser-, Licht- und andere Photonenstrahlwerkzeugmaschinen - - numerisch gesteuert	St 1000 EUR	795 96 927	849 101 831	924 114 951	13
2942 11 109	- - nicht numerisch gesteuert	St 1000 EUR	28 1 702	36 2 534	47 2 540	4
2942 11 300	- Ultraschallwerkzeugmaschinen	St 1000 EUR	.	.	.	2
2942 11 530	- Elektroerosionswerkzeugmaschinen - - numerisch gesteuert	St 1000 EUR	104 18 094	106 19 206	129 23 391	4
2942 11 550	- - nicht numerisch gesteuert	St 1000 EUR	-	-	-	-
2942 11 700	- Werkzeugmaschinen zum Abtragen von Stoffen aller Art durch elektrochemische Verfahren oder Elektronen-, Ionen- oder Plasmastrahl	St 1000 EUR	403 8 049	579 10 063	611 12 059	6
2942 12 201	Bearbeitungszentren, Mehrwegemaschinen und Transfermaschinen, zum Bearbeiten von Metallen - Bearbeitungszentren, horizontal arbeitend - - Arbeitsbereich (x,y,z) kleiner als 0,3m³	St 1000 EUR	143 56 861	66 27 506	96 41 949	5
2942 12 203	- - Arbeitsbereich (x,y,z) 0,3 bis 1,2m³	St 1000 EUR	236 75 088	220 60 814	246 68 509	7
2942 12 205	- - Arbeitsbereich (x,y,z) größer als 1,2m³	St 1000 EUR	28 29 642	35 34 876	65 52 371	8
2942 12 401	- Andere Bearbeitungszentren - - Arbeitsbereich (x,y,z) kleiner als 0,3m³	St 1000 EUR	90 33 139	90 26 357	146 47 900	7
2942 12 403	- - Arbeitsbereich (x,y,z) größer oder gleich 0,3m³	St 1000 EUR	375 130 052	330 127 315	381 141 520	8
2942 12 500	- Mehrwegemaschinen	St 1000 EUR	8 185	11 977	11 454	7

4 Produktion nach Güterarten - Deutschland

Melde-Nr.	Bezeichnung	Einheit	2. VJ 2007	1. VJ 2008	2. VJ 2008	2. VJ 2008 Anzahl Unternehmen
1	2	3	4	5	6	7
2942 12 701	- Transfermaschinen und Fertigungssysteme zum Bearbeiten von Metallen (z.B. Schalttisch- und Trommelmaschinen) - - Kreistransfermaschinen (z.B. Schalttisch- und Trommelmaschinen)	St 1000 EUR	28 17 850	31 19 231	38 26 859	8
2942 12 702	- - Konventionelle Transferlinien	St 1000 EUR	.	31 35 494	135 137 923	8
2942 12 708	- - Flexible Fertigungssysteme, -straßen	St 1000 EUR	196 24 732	381 139 324	354 52 825	11
2942 21 230	Drehmaschinen; Bohr-, Fräs- und Gewindeschneidemaschinen Drehmaschinen zur spanabhebenden Metallbearbeitung - Horizontal-Drehzentren	St 1000 EUR	221 76 904	242 84 157	.	11
2942 21 273	- Horizontal-Drehautomaten, numerisch gesteuert - - Einspindeldrehautomaten	St 1000 EUR	262 37 760	212 35 660	231 42 139	4
2942 21 277	- - Mehrspindeldrehautomaten	St 1000 EUR	.	.	.	2
2942 21 290	- Andere Horizontal-Drehmaschinen, numerisch gesteuert (z.B. Spitzen-, Frontdrehmaschinen)	St 1000 EUR	211 50 675	200 49 082	215 56 820	17
2942 21 430	- Leit- und Zugspindeldrehmaschinen, nicht numerisch gesteuert	St 1000 EUR	-	-	-	-
2942 21 470	- Horizontal-Drehautomaten (ein- und mehrspindelrig), nicht numerisch gesteuert	St 1000 EUR	.	.	.	2
2942 21 490	- Andere Horizontal-Drehmaschinen, nicht numerisch gesteuert	St 1000 EUR	512 .	316 .	432 .	4
2942 21 630	- Vertikal-Drehzentren	St 1000 EUR	21 707	102 28 522	93 24 409	5
2942 21 690	- Andere Vertikal-Drehmaschinen, numerisch gesteuert	St 1000 EUR	230 83 108	195 69 397	250 103 672	11
2942 21 900	- Vertikal-Drehmaschinen, nicht numerisch gesteuert	St 1000 EUR	.	.	.	2
2942 22 130	Bohr-, Ausbohr- und Fräsmaschinen, zur spanabhebenden Metallbearbeitung - Bohr-, Konsolfräsmaschinen, numerisch gesteuert - - Bohrmaschinen	St 1000 EUR	6 431	193 9 310	277 11 192	9
2942 22 170	- - Konsolfräsmaschinen	St 1000 EUR	26 1 703	.	.	2
2942 22 230	- Werkzeug- und andere Fräsmaschinen; numerisch gesteuert - - Werkzeugfräsmaschinen	St 1000 EUR	1 060 195 933	.	231 385	15
2942 22 253	- - - Andere Fräsmaschinen	St 1000 EUR	.	.	10 30 608	3
2942 22 257	- - - Kopier- und Gravierfräsmaschinen	St 1000 EUR	65 4 602	49 3 172	55 3 456	3
2942 22 258	- - - Andere Fräsmaschinen (z.B. Senkrecht-, Rundtisch-, Trommel-Fräsmaschinen), numerisch gesteuert	St 1000 EUR	61 11 126	54 9 477	80 26 669	8
2942 22 330	- Bearbeitungseinheiten auf Schlitten; Bohrmaschinen, nicht numerisch gesteuert - - Bearbeitungseinheiten auf Schlitten	St 1000 EUR	60 2 378	63 2 344	87 1 812	5
2942 22 350	- - Bohrmaschinen, nicht numerisch gesteuert	St 1000 EUR	1 023 9 153	1 466 7 873	1 426 10 408	7
2942 22 400	- Ausbohr- und kombinierte Ausbohr- und Fräsmaschinen, numerisch gesteuert	St 1000 EUR	54 19 623	61 18 848	74 25 346	8
2942 22 600	- Ausbohr- und kombinierte Ausbohr- und Fräsmaschinen, nicht numerisch gesteuert (ohne Bohrmaschinen)	St 1000 EUR	31 .	27 .	35 .	3
2942 22 700	- - Konsolfräsmaschinen, nicht numerisch gesteuert	St 1000 EUR	.	.	.	1

4 Produktion nach Güterarten - Deutschland

Melde-Nr.	Bezeichnung	Einheit	2. VJ 2007	1. VJ 2008	2. VJ 2008	2. VJ 2008 Anzahl Unternehmen
1	2	3	4	5	6	7
2942 22 800	- Andere Fräsmaschinen (z.B. Werkzeug-, Kopier- und Gravierfräsmaschinen), nicht numerisch gesteuert	St 1000 EUR	1 117 7 550	746 5 183	849 7 192	8
2942 23 000	Andere Außen- oder Innengewindeschneidemaschinen, für die Metallbearbeitung	St 1000 EUR	2 265 1 535	2 920 1 688	2 291 1 855	5
	Andere Maschinen für die Bearbeitung von Metallen, Hartmetallen oder Cermets Werkzeugmaschinen zum Schleifen, Schärfen, Honen u.ä., Hobelmaschinen, Verzahnmaschinen, Sägemaschinen und andere Werkzeugmaschinen zur spanabhebenden Bearbeitung von Metallen, Hartmetallen oder Cermets					
2942 31 130	- - Flach- oder Planschleifmaschinen	St 1000 EUR	184 32 698	184 40 537	250 43 745	13
2942 31 151	- - - Außen-Rundschleifmaschinen	St 1000 EUR	51 24 693	62 36 932	77 45 567	11
2942 31 155	- - - Innen-Rundschleifmaschinen	St 1000 EUR	20 8 394	21 8 705	30 15 320	4
2942 31 157	- - - Rundschleifmaschinen für Sonderzwecke (z.B. Kurbelwellen-, Walzen-, Gewinde-, Radsatzschleifmaschinen)	St 1000 EUR	46 37 069	43 46 784	56 39 968	10
2942 31 173	- - - Andere Schleifmaschinen	St 1000 EUR	.	533	558	7
2942 31 179	- - - Werkzeugschleifmaschinen für die Neuproduktion	St 1000 EUR	9 137	11 521	11 901	7
2942 31 179	- - - Andere Schleifmaschinen, numerisch gesteuert	St 1000 EUR	44 7 420	52 5 610	64 11 695	7
2942 31 230	- - Schleifmaschinen, nicht numerisch gesteuert, mit einer Einstellgenauigkeit in einer der Achsen von mind. 0,01 mm	St 1000 EUR	78 5 274	64 4 777	85 5 223	6
2942 31 250	- - Flach- oder Planschleifmaschinen	St 1000 EUR	88 1 700	104 5 700	3 085	5
2942 31 250	- - - Rundschleifmaschinen (Außen- und Innenrundschleifmaschinen, Rundschleifmaschinen für Sonderzwecke)	St 1000 EUR	777 11 318	1 048 18 243	920 14 569	14
2942 31 270	- - - Andere Schleifmaschinen	St 1000 EUR	181 18 598	103 13 727	129 18 160	7
2942 31 310	- - Werkzeugmaschinen zum Schärfen, Honen, Läppen, Entgraten, Polieren oder zu anderem Fertigbearbeiten	St 1000 EUR	3 093 5 443	1 355 4 960	1 147 6 204	5
2942 31 330	- - - Schärfmaschinen, numerisch gesteuert	St 1000 EUR	43 18 037	37 15 742	64 35 068	5
2942 31 353	- - - Hon- und Läppmaschinen	St 1000 EUR	.	.	.	2
2942 31 359	- - - nicht numerisch gesteuert	St 1000 EUR	.	.	.	2
2942 31 370	- - - Werkzeugmaschinen zum Entgraten, Polieren oder zu anderem Fertigbearbeiten	St 1000 EUR	1 278 33 787	1 358 31 397	1 336 42 755	23
2942 31 540	- Stoß- und Räummaschinen	St 1000 EUR	.	.	.	1
2942 31 570	- - Waagrecht- und Senkrechtstoßmaschinen	St 1000 EUR	20 9 181	23 8 595	26 12 310	7
2942 31 733	- - Räummaschinen	St 1000 EUR	106 46 734	162 78 670	150 70 046	8
2942 31 733	- - - numerisch gesteuert	St 1000 EUR	68 337	78 819	86 038	7
2942 31 735	- - - für das Fräs- und Wälzstoßverfahren	St 1000 EUR	.	.	.	2
2942 31 735	- - - Schleif-, Läpp-, Polier- und Schabmaschinen für Verzahnungen	St 1000 EUR	.	.	.	2
2942 31 739	- - - Andere Verzahn- und Zahnfertigbearbeitungsmaschinen	St 1000 EUR	.	.	.	2

4 Produktion nach Güterarten - Deutschland

Melde-Nr.	Bezeichnung	Einheit	2. VJ 2007	1. VJ 2008	2. VJ 2008	2. VJ 2008 Anzahl Unternehmen
1	2	3	4	5	6	7
2942 31 750	- - nicht numerisch gesteuert	St 1000 EUR	:	:	-	-
	- Säge-, Trennmaschinen und andere spanabhebende Werkzeugmaschinen, a.n.g.					
2942 31 831	- - Säge- und Trennmaschinen - - - Kreissägemaschinen, numerisch gesteuert	St 1000 EUR	269 13 795	338 13 258	322 16 255	6
2942 31 832	- - - Kreissägemaschinen, nicht numerisch gesteuert	St 1000 EUR	1 082	1 138	1 430	4
2942 31 834	- - - Andere Sägemaschinen (z.B. Bandsägemaschinen), numerisch gesteuert	St 1000 EUR	528 24 422	549 20 674	632 31 451	7
2942 31 835	- - - Andere Sägemaschinen (z.B. Bandsägemaschinen), nicht numerisch gesteuert	St 1000 EUR	871 16 211	721 16 334	777 21 225	10
2942 31 837	- - - Trennmaschinen	St 1000 EUR	173 3 204	188 4 361	206 4 143	8
	- - Hobelmaschinen, und andere spanabhebende Werkzeugmaschinen, a.n.g.					
2942 31 901	- - - Hobelmaschinen	St 1000 EUR	:	:	:	1
	- - - Andere spanabhebende Werkzeugmaschinen für die Metallbearbeitung a.n.g.					
2942 31 907	- - - - numerisch gesteuert	St 1000 EUR	7 4 132	7 3 694	8 4 651	4
2942 31 908	- - - - nicht numerisch gesteuert	St 1000 EUR	:	:	:	1
	Biege-, Abkant-, Richtmaschinen, Scheren, Lochstanzen, Ausklinkmaschinen, zum Bearbeiten von Metallen, numerisch gesteuert					
	- Biege-, Abkant- und Richtmaschinen (einschl. Pressen)					
2942 32 330	- - zum Bearbeiten von Flacherzeugnissen	St 1000 EUR	453 80 535	461 66 142	482 77 854	21
2942 32 350	- - Andere Biege-, Abkant- und Richtmaschinen (z.B. für Rohre, Wellen, Stangen und Profile, Drahtbiegemaschinen)	St 1000 EUR	251 25 309	203 29 250	295 28 010	14
	- Scheren (ohne solche mit Lochstanze kombiniert; einschl. Pressen)					
2942 32 502	- - Hydraulische Scheren	St 1000 EUR	:	:	:	2
2942 32 509	- - Nichthydraulische Scheren	St 1000 EUR	126 6 947	202 11 508	162 6 003	4
	- Lochstanzen und Ausklinkmaschinen (einschl. Pressen; auch mit Lochstanze kombinierte Scheren)					
2942 32 705	- - zum Bearbeiten von Flacherzeugnissen, mit Plasmen und Laser kombiniert	St 1000 EUR	:	:	:	2
2942 32 709	- - Andere Lochstanz- und Ausklinkmaschinen	St 1000 EUR	244 49 368	203 58 261	211 45 688	3
	Biege-, Abkant-, Richtmaschinen, Scheren, Lochstanzen, Ausklinkmaschinen, zum Bearbeiten von Metallen, nicht numerisch gesteuert					
	- Biege-, Abkant- und Richtmaschinen (einschl. Pressen)					
	- - Biege-, Abkant- und Richtmaschinen zum Bearbeiten von Flacherzeugnissen					
2942 33 333	- - - zum Herstellen von Blechpackmitteln (z.B. Dosen, Tuben) und -packhilfsmitteln (z.B. Deckel, Verschlüsse)	St 1000 EUR	94 17 018	100 19 499	102 40 171	6
2942 33 339	- - - zum Bearbeiten von anderen Flacherzeugnissen	St 1000 EUR	903 9 177	853 9 052	978 13 829	9
2942 33 350	- - Andere Biege-, Abkant- u. Richtmaschinen (z.B. für Rohre, Wellen, Stangen und Profile, Drahtbiegemaschinen)	St 1000 EUR	1 453 16 297	1 658 17 640	1 486 17 450	17
	- Scheren (ohne solche mit Lochstanze kombiniert; einschl. Pressen)					
2942 33 502	- - Hydraulische Scheren	St 1000 EUR	12 13 495	14 11 553	22 21 366	4
2942 33 509	- - Nichthydraulische Scheren	St 1000 EUR	479 3 515	515 2 307	487 3 072	9

4 Produktion nach Güterarten - Deutschland

Melde-Nr.	Bezeichnung	Einheit	2. VJ 2007	1. VJ 2008	2. VJ 2008	2. VJ 2008 Anzahl Unternehmen	
1	2	3	4	5	6	7	
2942 33 705	- Lochstanzen und Ausklinkmaschinen (einschl. Pressen; auch mit Lochstanze kombinierte Scheren)	St					
	- zum Bearbeiten von Flacherzeugnissen	1000 EUR	890	2 099	2 646	3	
2942 33 707	- zum Bearbeiten von Nicht-Flacherzeugnissen	St					
		1000 EUR	.	402	1 235	6	
2942 34 100	Freiformschmiede- oder Gesenkschmiedemaschinen, hydraulische o.a. Pressen zum Bearbeiten von Metallen	St					
	- Freiformschmiede- oder Gesenkschmiedemaschinen (einschl. Pressen) und Schmiedehämmer	1000 EUR	34 352	9 296	28 283	4	
	- numerisch gesteuert	St					
		1000 EUR	8	7	13	4	
2942 34 200	- nicht numerisch gesteuert	St					
		1000 EUR	40	37	46	6	
2942 34 300	- Hydraulische und andere Pressen zum Formen von Metallpulvern für das Sintern und Schrottpaketierpressen	St					
		1000 EUR	9 803	15 284	11 221	4	
2942 34 401	- Andere hydraulische Pressen, numerisch gesteuert	St					
	- Ziehpressen (Ein- und Zweiständer)	1000 EUR	4 365	6 126	10 904	5	
		St					
		1000 EUR	13	9	8	5	
2942 34 402	- Andere Einständerpressen	St					
		1000 EUR	4	6	4	3	
2942 34 405	- Andere Zweiständer-, Zwei- und Viersäulenpressen	St					
		1000 EUR	888	2 820	323	4	
2942 34 409	- Andere hydraulische Pressen, numerisch gesteuert	St					
		1000 EUR	6	4	10	4	
		St					
		1000 EUR	4 324	2 852	2 697	7	
2942 34 530	- Pressen zum Herstellen von Nieten, Bolzen oder Schrauben und andere hydraulische Pressen, nicht numerisch gesteuert	St					
	- Hydraulische und andere Pressen zum Herstellen von Nieten, Bolzen oder Schrauben	1000 EUR	103	87	115	7	
		St					
		1000 EUR	41 498	28 494	38 379	1	
2942 34 550	- Andere hydraulische Pressen	St					
		1000 EUR	154	80	74	9	
2942 34 700	- Andere nichthydraulische Pressen, numerisch gesteuert	St					
		1000 EUR	1 855	9 844	22 997	3	
2942 34 903	- Andere nichthydraulische Pressen, nicht numerisch gesteuert	St					
	- Exzenter- und Kurbelpressen mit einer Presskraft von 1 600 kn oder weniger	1000 EUR	.	.	.	13	
2942 34 905	- Exzenter- und Kurbelpressen mit einer Presskraft von mehr als 1 600 kn	St					
		1000 EUR	105	99	148	5	
2942 34 907	- Kniehebel- und Kurbelziehpressen	St					
		1000 EUR	16 776	13 856	14 297	6	
2942 34 909	- Andere Pressen	St					
		1000 EUR	21	10	16	6	
		St					
		1000 EUR	11 740	9 424	6 700	6	
2942 35 100	Andere Werkzeugmaschinen zum spanlosen Be- od. Verarbeiten von Metallen, Hartmetallen oder Cermets	St					
	- Ziehbanken für Stangen, Rohre, Profile, Drähte oder dgl.	1000 EUR	1 567	1 690	1 879	9	
		St					
		1000 EUR	8 008	12 588	11 046	6	
2942 35 300	- Gewindewalz- oder Gewinderollmaschinen	St					
		1000 EUR	3 915	3 762	.	9	
2942 35 500	- Maschinen zum Be- oder Verarbeiten von Metalldraht, a.n.g.	St					
		1000 EUR	10 996	7 676	11 917	18	
2942 35 701	- Andere Werkzeugmaschinen zum spanlosen Be- oder Verarbeiten von Metallen, Hartmetallen oder Cermets	St					
	- Drück- und Planierbanken	1000 EUR	.	.	.	2	
2942 35 703	- Andere Maschinen zum Be- und Verarbeiten von Flacherzeugnissen (z.B. Bördel-, Sicken-, Falzmaschinen; Blechwalzmaschinen)	St					
		1000 EUR	721	707	716	12	
2942 35 708	- Andere Werkzeugmaschinen zum spanlosen Be- oder Verarbeiten von Metallen, Hartmetallen oder Cermets, a.n.g. (z.B. Nietmaschinen)	St					
		1000 EUR	9 282	7 703	10 934	20	
		St					
		1000 EUR	39 415	7 024	9 954	36 977	43 609

4 Produktion nach Güterarten - Deutschland

Melde-Nr.	Bezeichnung	Einheit	2. VJ 2007	1. VJ 2008	2. VJ 2008	2. VJ 2008 Anzahl Unternehmen
1	2	3	4	5	6	7
2942 40 300	Teile und Zubehör für Werkzeugmaschinen für die Metallbearbeitung - für Maschinen zum Abtragen von Stoffen aller Art durch Laserstrahl, Ultraschall usw., für Bearbeitungszentren, Mehrwegemaschinen, Transfermaschinen und für Maschinen zur spanabhebenden Bearbeitung von Metallen	1000 EUR	432 334	467 303	487 210	293
2942 40 500	- für Maschinen zur spanlosen Bearbeitung von Metallen	1000 EUR	128 290	145 640	169 008	160
2942 91 000	Installation, Reparatur und Instandhaltung von Werkzeugmaschinen für die Metallbearbeitung sowie zum Abtragen von Stoffen aller Art durch Laserstrahl, Ultraschall usw. - Installation von Werkzeugmaschinen zum Bearbeiten von Metallen sowie zum Abtragen von Stoffen aller Art durch Laserstrahl, Ultraschall usw.	1000 EUR	28 805	34 639	40 779	64
2942 92 000	- Reparatur und Instandhaltung von Werkzeugmaschinen zum Bearbeiten von Metallen sowie zum Abtragen von Stoffen aller Art durch Laserstrahl, Ultraschall usw.	1000 EUR	160 817	155 444	181 174	241
2943 11 300	Werkzeugmaschinen a.n.g., Teile dafür, Zubehör für Werkzeugmaschinen Werkzeugmaschinen zum Bearbeiten von Steinen, Holz und ähnlichen harten Stoffen; Pressen zum Herstellen von Span- oder Faserplatten aus Holz o.a. holzartigen Stoffen Werkzeugmaschinen zum Bearbeiten von Steinen, keramischen Waren, Beton, Asbestzement u.ä. mineralischen Stoffen oder zum Kaltbearbeiten von Glas - Sägemaschinen	St 1000 EUR	63 559 31 104	67 517 32 751	48 500 29 120	11
2943 11 500	- Schleif- und Poliermaschinen	St 1000 EUR	89 6 466	55 7 212	56 10 770	5
2943 11 700	- Andere Werkzeugmaschinen für die Bearbeitung von mineralischen Stoffen oder zum Kaltbearbeiten von Glas	St 1000 EUR	4 598 74 019	4 159 74 479	5 133 99 059	25
2943 12 100	Holzbearbeitungsmaschinen (auch Werkzeugmaschinen zum Bearbeiten von Kork, Bein, Hartkautschuk o.ä. harten Stoffen) - Werkzeugmaschinen, denen das Werkstück bei jedem Bearbeitungsvorgang von Hand zugeführt wird, zum Bearb. v. Holz, Kork, Bein, Hartkautschuk o.ä. harten Stoffen	St 1000 EUR	465 21 865	471 18 024	521 22 470	13
2943 12 200	- Holzbearbeitungsmaschinen für verschiedenartige Bearbeitungsvorgänge ohne Werkzeugwechsel, Werkstückzufuhr bei jedem Bearbeitungsvorgang automatisch	St 1000 EUR	2 213 116 632	2 301 116 849	2 457 142 956	18
2943 12 330	- Sägemaschinen - - Bandsägemaschinen	St 1000 EUR	609 10 844	583 4 972	588 17 652	6
2943 12 350	- - Kreissägemaschinen	St 1000 EUR	9 826 61 326	11 497 61 458	8 920 74 479	23
2943 12 370	- - Andere Sägemaschinen	St 1000 EUR	25 925	20 516	9 775 26 595	15
2943 12 530	- Hobel-, Fräs- und Kehlmaschinen - - Hobelmaschinen	St 1000 EUR	1 000 23 017	696 13 828	780 17 054	9
2943 12 580	- - Fräs- und Kehlmaschinen	St 1000 EUR	1 292 68 179	886 45 170	739 62 455	12
2943 12 630	- Schleif- und Poliermaschinen, Biege und Zusammenfügemaschinen, Bohr- und Stemmaschinen - - Schleif- und Poliermaschinen	St 1000 EUR	2 562 17 952	2 293 21 094	2 502 19 669	12
2943 12 650	- - Biege- und Zusammenfügemaschinen	St 1000 EUR	748 14 946	681 13 825	746 15 403	6
2943 12 670	- - Bohr- und Stemmaschinen	St 1000 EUR	1 469 26 530	1 789	1 929	11

4 Produktion nach Güterarten - Deutschland

Melde-Nr.	Bezeichnung	Einheit	2. VJ 2007	1. VJ 2008	2. VJ 2008	2. VJ 2008 Anzahl Unternehmen
1	2	3	4	5	6	7
2943 12 700	- Spalt-, Hack- und Schälmaschinen	St 1000 EUR	2 607 58 347	2 274 49 569	3 257 67 840	18
	- Dreh- u.a Werkzeugmaschinen zum Bearbeiten von Holz usw.; Pressen zum Herstellen von Span-, Faserplatten aus Holz usw., andere Maschinen und Apparate zum Behandeln von Holz usw.					
2943 12 830	- Drehmaschinen	St 1000 EUR	:	:	:	1
2943 12 850	- - Andere Werkzeugmaschinen zum Bearbeiten von Holz, Kork, Bein, Hartkautschuk o.ä. harten Stoffen	St 1000 EUR	284 16 171	239 14 767	307 23 058	13
	- - Pressen zum Herstellen von Span- oder Faserplatten aus Holz usw., andere Maschinen und Apparate zum Behandeln von Holz od. Kork					
2943 12 873	- - - Pressen zum Herstellen von Span- oder Faserplatten aus Holz oder anderen holzartigen Stoffen	St 1000 EUR	88 117 616	73 64 032	94 71 277	6
2943 12 879	- - - Andere Maschinen und Apparate zum Behandeln von Holz oder Kork (z.B. Imprägnier-, Leimauftragmaschinen)	St 1000 EUR	420 52 178	348 43 851	427 67 606	13
	Löt- und Schweißmaschinen, -apparate und -geräte					
	- Nichtelektrische Maschinen, Apparate und Geräte zum Löten, Schweißen oder Brennschneiden und zum autogenen Oberflächenhärten					
	- - Handapparate und -Geräte (Brenner)					
2943 20 131	- - - Handschneidbrenner	St 1000 EUR	53 431 2 016	51 544 2 202	58 044 2 185	8
2943 20 139	- - - Andere Handapparate zum Löten und Schweißen	St 1000 EUR	21 228 4 407	16 475 3 381	15 184 3 376	6
2943 20 150	- - - Andere Autogenmaschinen, -Apparate und -geräte zum Löten, Schweißen oder Brennschneiden und zum autogenen Oberflächenhärten	St 1000 EUR	1 872 30 993	2 073 35 984	1 874 48 564	9
2943 20 170	- - - Andere nichtelektrische Löt- und Schweißmaschinen für metallische und nichtmetallische Werkstoffe	St 1000 EUR	:	:	:	2
	- Elektrische Maschinen, Apparate u. Geräte zum Hart- oder Weichlöten					
2943 20 230	- - LötKolben und Lötpistolen	St 1000 EUR	:	:	:	2
2943 20 250	- - - Andere elektrische Maschinen, Apparate und Geräte zum Hart- oder Weichlöten	St 1000 EUR	579 28 959	755 21 814	678 26 444	18
2943 20 300	- Automaten zum Widerstandsschweißen von Metallen	St 1000 EUR	:	:	:	4
	- Andere Maschinen, Apparate und Geräte zum Widerstandsschweißen von Metallen					
2943 20 430	- - Stumpfschweißmaschinen, -apparate und -geräte	St 1000 EUR	:	:	:	2
	- - - Andere Maschinen, Apparate und Geräte zum Widerstandsschweißen (ohne Stumpfschweißmaschinen u.ä.)					
2943 20 453	- - - Punkt- und Buckelschweißmaschinen, -apparate und -geräte	St 1000 EUR	1 746 32 199	1 374 23 610	1 992 59 669	12
2943 20 459	- - - Nahtschweißmaschinen, -apparate und -geräte	St 1000 EUR	:	10 311	:	2
2943 20 500	- Automaten zum Lichtbogen- oder Plasmaschweißen von Metallen	St 1000 EUR	2 724 24 056	1 920 22 963	1 622 22 310	7
	- Andere Maschinen, Apparate und Geräte zum Lichtbogen- oder Plasmaschweißen von Metallen					
2943 20 630	- - zum manuellen Schweißen, mit umhüllten Elektroden, bestehend aus Schweißköpfen oder Schweißzangen und Transformator, Strömrichter, Generator oder rotierendem Umformer	St 1000 EUR	3 096 3 706	1 650 3 217	1 777 3 481	6

4 Produktion nach Güterarten - Deutschland

Melde-Nr.	Bezeichnung	Einheit	2. VJ 2007	1. VJ 2008	2. VJ 2008	2. VJ 2008 Anzahl Unternehmen
1	2	3	4	5	6	7
2943 20 653	- - Andere Geräte zum Lichtbogen- oder Plasmaschweißen - - - Schutzgasschweißgeräte für das MIG/MAG-Verfahren	St 1000 EUR	18 023 16 197	30 628 18 165	28 537 16 762	8
2943 20 659	- - - Andere Schutzgasschweißgeräte u.ä. (z.B. nach dem WIG-, UP-RES-Verfahren) zum Lichtbogen- oder Plasmaschweißen	St 1000 EUR	15 694 24 026	26 445 23 827	24 153 24 971	8
2943 20 700	- Andere Maschinen, Apparate und Geräte zum Schweißen von Metallen, auch solche zum Spritzen schmelzfähiger Metalle oder Hartmetalle	St 1000 EUR	3 566 20 528	3 842 29 557	3 699 51 000	16
2943 20 830	- Andere Maschinen, Apparate und Geräte zum Schweißen von Nichtmetallen - - Maschinen, Apparate und Geräte zum Widerstandsschweißen von Kunststoffen	St 1000 EUR	3 188 33 375	2 939 24 223	1 915 26 414	13
2943 20 851	- - - Andere Maschinen, Apparate und Geräte zum Schweißen und Behandeln von anderen Materialien für Kunststoffe, für die Bekleidungsindustrie	St 1000 EUR	-	-	-	-
2943 20 853	- - - für andere Kunststoffe	St 1000 EUR	326 16 070	522 25 396	447 22 050	8
2943 20 859	- - - Andere Maschinen u.ä., auch zum Schneiden verwendbar, elektrisch oder mit Laser, Ultraschall u.ä.	St 1000 EUR	1 882 53 166	4 336 54 916	4 481 54 267	10
2943 31 330	Werkzeughalter, selbstöffnende Gewindegewindeschneidköpfe, Werkstückhalter, Teilköpfe u.a. Spezialvorrichtungen für Werkzeugmaschinen sowie Teile und Zubehör für Werkzeugmaschinen a.n.g. Werkzeughalter und selbstöffnende Gewindegewindeschneidköpfe - Dorne, Spannzangen und Hülsen; Werkzeughalter für Drehmaschinen - Dorne, Spannzangen und Hülsen	t 1000 EUR	1 403 39 816	1 510 44 237	1 564 45 673	30
2943 31 350	- - Werkzeughalter für Drehmaschinen	t 1000 EUR	806 38 428	888 42 553	951 44 617	21
2943 31 503	- Andere Werkzeughalter - - Bohrfutter	t 1000 EUR	23 286	24 702	24 485	9
2943 31 505	- - Andere Werkzeughalter (ohne Bohrfutter)	t 1000 EUR	538 21 979	615 29 793	599 29 080	17
2943 31 700	- Selbstöffnende Gewindegewindeschneidköpfe	t 1000 EUR	.	.	.	1
2943 32 300	Werkstückhalter - Werkstückgebundene Vorrichtungen, Vorrichtungssätze zum Zusammenstellen von werkstückgebundenen Vorrichtungen	t 1000 EUR	4 244 75 517	4 511 89 280	4 696 88 259	91
2943 32 503	- Werkstückhalter für Drehmaschinen - - Drehfutter und Planscheiben	t 1000 EUR	1 964 33 655	1 314 38 824	915 39 056	12
2943 32 505	- - Andere Werkstückhalter für Drehmaschinen	t 1000 EUR	514 15 462	674 18 915	685 19 207	13
2943 32 703	- Andere Werkstückhalter - - Maschinenschraubstöcke	t 1000 EUR	331 6 199	334 7 079	382 7 755	6
2943 32 705	- - Andere Werkstückhalter	t 1000 EUR	942 25 935	1 032 28 962	1 117 31 806	20
2943 33 000	Teilköpfe und andere Spezialvorrichtungen für Werkzeugmaschinen	t 1000 EUR	2 086 54 126	2 467 61 983	2 512 65 078	22
2943 34 300	Teile und Zubehör für Werkzeugmaschinen zum Bearbeiten von mineralischen Stoffen oder zum Kaltbearbeiten von Glas, zum Bearbeiten von Holz, Kork o.ä. harten Stoffen - für Werkzeugmaschinen, zum Bearbeiten von Steinen, keramischen Waren, Beton o.ä. mineralischen Stoffen oder zum Kaltbearbeiten von Glas	1000 EUR	17 934	19 619	20 149	26
2943 34 500	- für Werkzeugmaschinen, zum Bearbeiten von Holz, Kork, Bein, Hartkautschuk o.ä. harten Stoffen	1000 EUR	57 661	54 304	61 969	80

4 Produktion nach Güterarten - Deutschland

Melde-Nr.	Bezeichnung	Einheit	2. VJ 2007	1. VJ 2008	2. VJ 2008	2. VJ 2008 Anzahl Unternehmen
1	2	3	4	5	6	7
2943 35 300	Teile für Löt- und Schweißmaschinen, -Apparate und -Geräte - für nichtelektrische Maschinen, Apparate und Geräte zum Löten, Schweißen oder Brennschneiden und zum autogenen Oberflächenhärten	1000 EUR	21 527	22 881	25 998	18
2943 35 500	- für elektrische Löt- und Schweißmaschinen, -apparate und -geräte	1000 EUR	64 589	73 969	77 752	47
2943 91 003	Installation, Reparatur und Instandhaltung von Werkzeugmaschinen a.n.g. Installation von Werkzeugmaschinen a.n.g. (ohne Werkzeugmaschinen für die Metallbearbeitung) - zum Bearbeiten von mineralischen Stoffen und zum Kaltbearbeiten von Glas	1000 EUR	2 999	3 300	4 274	7
2943 91 005	- zum Bearbeiten von Holz, Kork, Bein, Kautschuk o.ä. harten Stoffen	1000 EUR	13 663	10 819	10 564	13
2943 91 008	- zum anderen Bearbeiten (z.B. zum Elektroschweißen und -löten)	1000 EUR	7 700	7 024	9 414	13
2943 92 003	Reparatur und Instandhaltung von Werkzeugmaschinen a.n.g. (ohne handgeführte, kraftbetriebene Werkzeuge und Werkzeugmaschinen für die Metallbearbeitung) - zum Bearbeiten von mineralischen Stoffen und zum Kaltbearbeiten Glas	1000 EUR	4 295	4 999	5 687	13
2943 92 005	- zum Bearbeiten von Holz, Kork, Bein, Kautschuk o.ä. harten Stoffen	1000 EUR	14 498	16 184	14 843	41
2943 92 008	- zum anderen Bearbeiten (z.B. zum Elektroschweißen und -löten)	1000 EUR	8 300	10 712	11 492	37
2951 11 331	Maschinen für sonstige bestimmte Wirtschaftszweige/Verwendungszwecke Maschinen für die Metallerzeugung, Walzwerkseinrichtungen, Gießmaschinen, Teile dafür Konverter, Gießpfannen, -formen für Ingots, Masseln o.dgl.; Gießmaschinen für Gießereien, Stahlwerke u.a. metallurgische Betriebe, Metallwalzwerke - Konverter, Gießpfannen, -formen für Ingots, Masseln o.dgl.; Gießmaschinen für Gießereien, Stahlwerke u.a. metallurgische Betriebe - - Konverter und Gießmaschinen (ohne Druckgießmaschinen) - - Konverter (einschl. Sekundärmetallurgie) und Stranggießmaschinen (einschl. zum endabmessungsnahen Gießen)	St 1000 EUR	2
2951 11 339	- - - Andere Gießmaschinen (ohne Druckgießmaschinen)	St 1000 EUR	20 702	31 1 643	34 2 262	3
2951 11 350	- - Gießformen für Ingots, Masseln, Gießpfannen oder dergleichen	St 1000 EUR	- -	. .	- .	-
2951 11 370	- - Druckgießmaschinen	St 1000 EUR	. 15 452	23 15 812	42 22 725	3
2951 11 530	- Metallwalzwerke - - Rohrwalzwerke	St 1000 EUR	2
2951 11 550	- - Warmwalzwerke und kombinierte Warm- und Kaltwalzwerke	St 1000 EUR	253 72 243	205 .	. .	6
2951 11 570	- - Kaltwalzwerke	St 1000 EUR	12 53 502	. .	18 213 263	3
2951 12 301	Teile für Maschinen für die Metallerzeugung, Walzwerkseinrichtungen, Gießmaschinen (einschl. Walzen für Metallwalzwerke) - für Konverter, Gießpfannen, Gießformen, Gießmaschinen für Gießereien, Stahlwerke und andere metallurgische Betriebe - - für Gießereien	1000 EUR	10 987	11 778	11 583	19
2951 12 309	- - für andere metallurgische Betriebe	1000 EUR	19 196	23 107	26 756	15

4 Produktion nach Güterarten - Deutschland

Melde-Nr.	Bezeichnung	Einheit	2. VJ 2007	1. VJ 2008	2. VJ 2008	2. VJ 2008 Anzahl Unternehmen
1	2	3	4	5	6	7
2951 12 500	- Walzen für Metallwalzwerke	St 1000 EUR	1 484 24 379	1 532 26 461	1 647 29 270	5
2951 12 700	- Andere Teile für Metallwalzwerke	1000 EUR	44 758	59 622	63 484	42
2951 91 000	Installation, Reparatur und Instandhaltung von Maschinen für die Metallherzeugung, Walzwerkseinrichtungen, Gießmaschinen Installation von Maschinen für die Metallherzeugung, Walzwerkseinrichtungen, Gießmaschinen	1000 EUR	39 947	44 654	46 696	13
2951 92 001	Reparatur und Instandhaltung von Maschinen für die Metallherzeugung, Walzwerkseinrichtungen, Gießmaschinen - von Gießmaschinen für Gießereien	1000 EUR	5 134	5 974	5 543	13
2951 92 009	- von anderen Maschinen für die Metallherzeugung, Walzwerkseinrichtungen	1000 EUR	30 102	27 377	33 351	38
2952 11 000	Bergwerks-, Bau- und Baustoffmaschinen, Teile dafür Stetigförderer für Arbeiten unter Tage; Abbau-, Tunnelbohr- und andere Streckenvortriebsmaschinen; Bohrmaschinen und Tiefbohrgeräte Stetigförderer für Arbeiten unter Tage (Streb- und Streckenfördermittel) (z.B. Förderbänder, Kettenkratzförderer)	St 1000 EUR	249 25 747	252 16 740	261 11 857	5
2952 12 333	Abbau-, Tunnelbohr- u.a. Streckenvortriebsmaschinen, Bohrmaschinen und Tiefbohrgeräte - - selbstfahrend - - - Abbaumaschinen	St 1000 EUR	.	.	.	1
2952 12 335	- - - Tunnelbohr- und Vortriebsmaschinen	St 1000 EUR	64	.	.	4
2952 12 350	- - Andere Abbau-, Tunnelbohr- und Streckenvortriebsmaschinen (z.B. Schrämmaschinen, Kohlenhobel)	St 1000 EUR	18 22 271	16 23 654	24 37 379	4
2952 12 530	- Bohrmaschinen und Tiefbohrgeräte - - selbstfahrend	St 1000 EUR	144 85 890	105 .	146 .	5
2952 12 550	- - nicht selbstfahrend	St 1000 EUR	.	.	.	4
2952 21 300	Selbstfahrende Planiermaschinen, Erd- oder Straßenhobel, Schürfwagen, Straßenwalzen, Schaufellader, Bagger, Planierschilde für Planiermaschinen Planiermaschinen (Bulldozer und Angledozer), selbstfahrend - auf Gleisketten	St 1000 EUR	-	-	-	-
2952 21 500	- Andere Planiermaschinen	St 1000 EUR	-	-	-	-
2952 22 000	Erd- oder Straßenhobel (Grader), selbstfahrend	St 1000 EUR	.	.	.	2
2952 23 000	Schürfwagen (Scraper), selbstfahrend	St 1000 EUR	.	.	.	1
2952 24 000	Straßenwalzen und andere Bodenverdichter, selbstfahrend	St 1000 EUR	8 816 219 140	7 744 228 575	7 885 254 955	6
2952 25 300	Frontschaufellader, selbstfahrend - Lader für arbeiten unter Tage	St 1000 EUR	-	-	.	1
2952 25 500	- Andere Frontschaufellader	St 1000 EUR	3 686 164 565	4 307 200 000	4 195 189 325	8
2952 26 010	Bagger mit um 360 Grad drehbarem Oberwagen - hydraulische Mini-Bagger mit einem Dienstgewicht von 6 t oder weniger	St 1000 EUR	2 857 61 358	3 432 72 540	3 054 66 645	4
2952 26 030	- hydraulische Raupen-Bagger mit einem Dienstgewicht von mehr als 6 t	St 1000 EUR	1 146 169 443	1 232 194 541	1 292 190 544	6
2952 26 050	- hydraulische Bagger auf Rädern	St 1000 EUR	1 509 208 013	1 675 248 208	2 167 314 777	7

4 Produktion nach Güterarten - Deutschland

Melde-Nr.	Bezeichnung	Einheit	2. VJ 2007	1. VJ 2008	2. VJ 2008	2. VJ 2008 Anzahl Unternehmen
1	2	3	4	5	6	7
2952 26 070	- Seilbagger und andere Bagger	St 1000 EUR	-	-	-	-
2952 27 300	Andere Bagger, Schürf- u.a. Schaufellader; andere selbstfahrende Maschinen zur Erdbewegung u.ä. - Andere Bagger, auch Schaufellader, mit nicht um 360 Grad drehbarem Oberwagen	St 1000 EUR	.	.	.	2
2952 27 500	- Andere selbstfahrende Maschinen zur Erdbewegung u.ä., a.n.g.	St 1000 EUR	124 29 642	133 27 865	149 27 478	6
2952 28 000	Planierschilde für Planiermaschinen (Bulldozer oder Angledozer)	t 1000 EUR	.	.	.	1
2952 30 100	Andere Maschinen, Apparate und Geräte zur Erdbewegung, zum Verdichten, Planieren des Bodens; für den Straßen-, Hoch- oder Tiefbau u.ä.; Rammen u. Pfahlzieher; Schneeräumer - Rammen und Pfahlzieher	St 1000 EUR	4 865 36 421	4 813 41 791	4 488 40 461	6
2952 30 300	- Schneeräumer	St 1000 EUR	527 2 184	672 5 171	456 2 114	9
2952 30 500	- Maschinen, Apparate und Geräte zum Feststampfen oder Verdichten des Bodens	St 1000 EUR	20 361 88 476	19 195 95 868	19 994 100 878	7
2952 30 700	- Andere nichtselbstfahrende Maschinen, Apparate und Geräte zur Erdbewegung usw. (z.B. Schälscrapper)	St 1000 EUR	.	.	.	1
2952 30 900	- Maschinen, Apparate und mechanische Geräte für den Straßen-, Hoch- oder Tiefbau oder für ähnliche Arbeiten, a.n.g. Maschinen zum Sortieren, Sieben, Mischen und zur ähnlichen Bearbeitung von Erden, Steinen, Erzen u.a. mineralischen Stoffen; Maschinen zum Herstellen von Gießformen aus Sand - Maschinen und Apparate zum Sortieren, Sieben, Trennen, Waschen, Zerkleinern, Mahlen, Mischen oder Kneten von mineralischen Stoffen	St 1000 EUR	6 310 272 197	6 376 296 340	25 118 348 679	22
2952 40 310	- - für Gießereiformsande	St 1000 EUR	48 6 868	187 7 135	18 018	6
2952 40 330	- - für Baustoffe	St 1000 EUR	795 76 587	830 113 399	975 103 204	24
2952 40 353	- - für bergmännisch gewonnene mineralische Stoffe - - zum Sortieren, Sieben, Trennen oder Waschen	St 1000 EUR	89 17 497	67 24 107	100 18 348	7
2952 40 356	- - zum Zerkleinern, Mahlen, Mischen oder Kneten	St 1000 EUR	105 12 374	119 13 360	110 18 900	7
2952 40 370	- - für andere mineralische Stoffe	St 1000 EUR	196 34 827	241 38 494	288 49 065	12
2952 40 500	- Beton- und Mörtelmischmaschinen	St 1000 EUR	35 964 108 401	27 053 100 977	28 438 135 080	14
2952 40 700	- Maschinen zum Mischen mineralischer Stoffe mit Bitumen	St 1000 EUR	53	30 18 063	56 48 129	3
2952 40 810	- - Andere Maschinen und Apparate für mineralische Stoffe - - zum Herstellen von Gießformen aus Sand (auch Kernherstellungsmaschinen)	St 1000 EUR	12	12	.	2
2952 40 830	- - für die Baustoffindustrie	St 1000 EUR	166 93 385	278 30 206	384 51 724	14
2952 40 850	- - für bergmännisch gewonnene mineralische Stoffe	St 1000 EUR	.	26 5 361	15 2 517	3
2952 40 870	- - für andere mineralische Stoffe	St 1000 EUR	60 4 714	51 3 408	52 2 985	3
2952 50 000	Gleiskettenzugmaschinen	St 1000 EUR	.	.	.	1
2952 61 303	Teile für Bergwerks-, Bau- und Baustoffmaschinen Teile für Bohrmaschinen, Tiefbohrgeräte, Krane, Planier- o. a. Erdbewegungsmaschinen - für Bohrmaschinen und Tiefbohrgeräte - für Bohrmaschinen	St 1000 EUR	8 995	8 810	10 078	9

4 Produktion nach Güterarten - Deutschland

Melde-Nr.	Bezeichnung	Einheit	2. VJ 2007	1. VJ 2008	2. VJ 2008	2. VJ 2008 Anzahl Unternehmen
1	2	3	4	5	6	7
2952 61 305	- - für Tiefbohrgeräte	1000 EUR	125 214	107 111	121 460	17
2952 61 503	- für Krane, Planier- o. a. Erdbewegungsmaschinen - - für Lader	1000 EUR	66 046	66 624	69 738	15
2952 61 505	- - für Spezialbagger für den Tagebau	1000 EUR	12 843	15 757	16 795	7
2952 61 506	- - für Krane (ohne Turmdrehkrane)	1000 EUR	88 766	86 237	86 237	39
2952 61 507	- - für Abbau-, Tunnelbohr- und Vortriebsmaschinen	1000 EUR	60 682	49 880	64 734	16
2952 61 508	- - für Turmdrehkrane und Erdbewegungs- u.ä. Maschinen a.n.g.	1000 EUR	187 656	203 172	227 791	47
2952 62 003	Teile für Maschinen und Apparate für mineralische Stoffe - für Maschinen und Apparate für Gießereiformsande und Gießformen aus Sand	1000 EUR	11 890	11 544	10 595	8
2952 62 009	- für Maschinen und Apparate für andere mineralische Stoffe	1000 EUR	82 688	86 708	110 681	68
2952 91 003	Installation, Reparatur und Instandhaltung von Bergwerks-, Bau- und Baustoffmaschinen Installation von Bergwerks-, Bau- und Baustoffmaschinen - von Aufbereitungs- und Formmaschinen für Gießereiformsande	1000 EUR	2 983	1 218	1 205	5
2952 91 005	- von Bau- und Baustoffmaschinen	1000 EUR	.	35 516	62 530	29
2952 91 009	- von Bergwerksmaschinen	1000 EUR	953	1 133	803	6
2952 92 003	Reparatur und Instandhaltung von Bergwerks-, Bau- und Baustoffmaschinen - von Aufbereitungs- und Formmaschinen für Gießereiformsande	1000 EUR	297	664	305	7
2952 92 005	- von Bau- und Baustoffmaschinen	1000 EUR	46 185	58 740	61 723	71
2952 92 009	- von Bergwerksmaschinen	1000 EUR	44 813	36 234	44 389	24
2953 11 000	Maschinen für die Nahrungs-, Futtermittel- und Getränkeherstellung und für die Tabakverarbeitung, Teile dafür Maschinen für die Nahrungs-, Futtermittel- und Getränkeherstellung und für die Tabakverarbeitung Milchenträmmer	St 1000 EUR	- -	- -	- -	-
2953 12 000	Andere milchwirtschaftliche Maschinen, Apparate und Geräte (ohne Melkmaschinen)	St 1000 EUR	150 22 575	106 23 920	217 37 002	8
2953 13 000	Maschinen für die Müllerei oder zum Behandeln von Getreide oder Hülsenfrüchten (ohne solche zum Reinigen, Sortieren oder Sieben hierfür und ohne Landmaschinen)	St 1000 EUR	5
2953 14 000	Maschinen, Apparate und Geräte zum Bereiten von Wein, Most, Fruchtsäften o.ä. Getränken (z.B. Pressen)	St 1000 EUR	308 17 092	658 3 086	401 9 279	7
2953 15 330	Nichtelektrische Industriebacköfen; Trockner für landwirtschaftliche Erzeugnisse; Dampffiltrier- u.a. Maschinen zum Zubereiten von heißen Getränken oder Speisen - nichtelektrische Industriebacköfen - - Tunnelöfen	St 1000 EUR	2
2953 15 350	- - Andere nichtelektrische Industriebacköfen	St 1000 EUR	191 10 336	114 5 114	128 5 061	5
2953 15 500	- Trockner für landwirtschaftliche Erzeugnisse	St 1000 EUR	118 5 388	74 3 687	127 7 719	4
2953 15 730	- Dampffiltrier- u.a. Maschinen zum Zubereiten von heißen Getränken oder Speisen; Apparate zum Kochen oder Wärmen von Speisen - - Dampffiltrier- und andere Maschinen zum Zubereiten von Kaffee oder anderen heißen Getränken	St 1000 EUR	10 565 34 622	39 081	37 378	3

4 Produktion nach Güterarten - Deutschland

Melde-Nr.	Bezeichnung	Einheit	2. VJ 2007	1. VJ 2008	2. VJ 2008	2. VJ 2008 Anzahl Unternehmen
1	2	3	4	5	6	7
2953 15 751	- - Apparate zum Kochen oder Wärmen von Speisen - - - Großkochanlagen mit Gasbeheizung	St 1000 EUR	754 4 087	662 4 463	606 5 201	5
2953 15 753	- - - Großkochanlagen mit elektrischer Beheizung	St 1000 EUR	22 387 103 385	23 916 108 330	25 614 114 488	12
2953 15 755	- - - Großkochanlagen mit sonstiger Beheizung	St 1000 EUR	.	.	.	1
2953 15 759	- - - Andere Apparate zum Kochen oder Wärmen von Speisen	St 1000 EUR	2 491 3 209	2 873 5 087	3 602 5 763	7
2953 16 130	Maschinen und Apparate zum Herstellen von Lebensmitteln, Futtermitteln od. Getränken, a.n.g.; zum Gewinnen oder Aufbereiten von tierischen oder pflanzlichen Ölen und Fetten - zum Herstellen von Back- o. Teigwaren - - von Backwaren	St 1000 EUR	1 816 46 772	1 791 27 215	2 009 43 693	32
2953 16 150	- - von Teigwaren	St 1000 EUR	277 .	213 3 599	255 4 885	5
2953 16 200	- zum Herstellen von Süßwaren, Kakao oder Schokolade	St 1000 EUR	503 58 133	297 49 318	463 55 094	19
2953 16 300	- zum Herstellen von Zucker	St 1000 EUR	.	9 835	17 165	3
2953 16 400	- Brauereimaschinen und -Apparate	St 1000 EUR	952 144 091	831 111 778	1 082 159 841	12
2953 16 503	- zum Verarbeiten von Fleisch (einschl. Schlachthausanlagen und -einrichtungen) - - Maschinen und Apparate zum Verarbeiten von Fleisch	St 1000 EUR	21 264 161 412	16 829 144 297	18 093 154 201	42
2953 16 509	- - Schlachthausanlagen und -einrichtungen	St 1000 EUR	5 230	6 109 5 425	6 271 8 087	5
2953 16 600	- zum Be- und Verarbeiten von Früchten oder Gemüsen	St 1000 EUR	3 080	2 002	2 383	7
2953 16 701	- zum industriellen Herstellen, Verarbeiten oder Zubereiten von anderen Nahrungs- und Genussmitteln, Getränken u.ä., a.n.g. - - für die Tee und Kaffee verarbeitende Industrie	St 1000 EUR	5 989	4 507	4 093	4
2953 16 703	- - für die Getränkeindustrie (ohne Pressen, Mühlen u.ä. Maschinen oder Apparate)	St 1000 EUR	19 532	11 763	13 646	11
2953 16 705	- - für Großküchen	St 1000 EUR	4 820 6 225	4 111 5 057	4 332 5 684	8
2953 16 709	- - Andere Maschinen und Apparate zum industriellen Herstellen, Verarbeiten oder Zubereiten von Nahrungs- und Genussmitteln, Getränken u.ä., a.n.g.	St 1000 EUR	7 875 44 963	6 012 41 442	7 011 39 885	28
2953 16 800	- zum Gewinnen oder Aufbereiten von tierischen oder pflanzlichen Ölen oder Fetten	St 1000 EUR	.	.	.	2
2953 17 000	Maschinen und Apparate zum Aufbereiten oder Verarbeiten von Tabak, a.n.g.	St 1000 EUR	570 113 431	457 53 705	598 101 217	10
2953 21 300	Teile für Maschinen für die Nahrungs-, Futtermittel- und Getränkeherstellung und für die Tabakverarbeitung Teile für milchwirtschaftliche Maschinen und für Pressen, Mühlen u.ä. Maschinen zum Bearbeiten von Most, Wein u.ä. Getränken - für Melkmaschinen und andere milchwirtschaftliche Maschinen	1000 EUR	13 981	16 354	17 082	11
2953 21 500	- für Maschinen zum Bereiten von Wein, Most, Fruchtsäften u.ä. Getränken	1000 EUR	1 686	1 097	1 677	8

4 Produktion nach Güterarten - Deutschland

Melde-Nr.	Bezeichnung	Einheit	2. VJ 2007	1. VJ 2008	2. VJ 2008	2. VJ 2008 Anzahl Unternehmen
1	2	3	4	5	6	7
2953 22 300	Teile für Maschinen zum Behandeln von Getreide, Hülsenfrüchten u.ä. und für Maschinen für die Nahrungs-, Futtermittel- und Getränkeherstellung, a.n.g. - für Maschinen zum Reinigen, Sortieren, Sieben, Mahlen oder zum Behandeln von Körnern- oder Hülsenfrüchten, Getreide u.ä.	1000 EUR	6 350	5 853	9 675	17
2953 22 501	- für Maschinen u. Apparate für die Nahrungs- u. Genussmittelindustrie, a.n.g. (ohne Teile f. therm. Verfahrensanlagen, Maschinen zum Bearbeiten von heißen Getränken oder Speisen, Filter oder Zentrifugen) - für Bäckereimaschinen (ohne Teile für elektrische Backöfen)	1000 EUR	8 603	9 467	9 395	21
2953 22 503	- für Süßwarenmaschinen	1000 EUR	16 147	16 091	22 060	26
2953 22 506	- für Fleischereimaschinen und Schlachthauseinrichtungen	1000 EUR	21 060	23 144	23 695	18
2953 22 507	- für Brauereimaschinen und sonstige Maschinen zur Getränkeherstellung	1000 EUR	10 979	11 029	11 251	13
2953 22 508	- für andere Maschinen der Nahrungs- und Genussmittelindustrie (z.B. für die Zuckerherstellungsindustrie)	1000 EUR	46 306	43 098	46 940	51
2953 23 000	Teile für Maschinen und Apparate zum Aufbereiten oder Verarbeiten von Tabak, a.n.g.	1000 EUR	3 485	3 279	5 218	9
2953 91 000	Installation, Reparatur und Instandhaltung von Maschinen für die Nahrungs-, Futtermittel- und Getränkeherstellung u. die Tabakverarbeitung Installation von Maschinen für das Ernährungsgewerbe und die Tabakverarbeitung	1000 EUR	84 543	78 690	80 136	35
2953 92 000	Reparatur und Instandhaltung von Maschinen für die Nahrungs-, Futtermittel- und Getränkeherstellung und die Tabakverarbeitung	1000 EUR	33 812	29 953	33 492	89
2954 11 100	Maschinen für die Textil- und Bekleidungsherstellung, die Ledererzeugung und -verarbeitung sowie die Herstellung von Schuhen Maschinen für die Spinnerei, Weberei, Strickerei und Wirkerei Maschinen zum Düzenspinnen, Verstrecken, Texturieren oder Schneiden von synthetischen oder künstlichen Spinnstoffen; Maschinen zum Vor- oder Aufbereiten von Spinnstoffen - Maschinen zum Düzenspinnen, Verstrecken, Texturieren oder Schneiden von synthetischen oder künstlichen Spinnstoffen	St 1000 EUR	3
2954 11 300	- Krempeln (Karden)	St 1000 EUR	2
2954 11 500	- Strecken-, Kämm- oder Vorspinnmaschinen (Flyer)	St 1000 EUR	375 12 808	363 9 686	279 6 216	4
2954 11 700	- Andere Maschinen zum Vor- oder Aufbereiten von Spinnstoffen	St 1000 EUR	. 14 021	. 11 478	. 14 200	4
2954 12 300	Maschinen zum Spinnen, Dublieren oder Zwirnen, Spulen, Wickeln oder Haspeln von Spinnstoffen sowie Maschinen zum Vorbereiten von Spinnstoffgarnen für die Weberei, Wirkerei und Strickerei - zum Spinnen von Spinnstoffen	St 1000 EUR	2
2954 12 500	- zum Dublieren oder Zwirnen von Spinnstoffen	St 1000 EUR	2
2954 12 700	- zum Spulen, Wickeln oder Haspeln von Spinnstoffen (einschl. Schußspulmaschinen)	St 1000 EUR	3 559 88 350	2 651 76 710	3 608 79 183	7
2954 12 900	- Schär-, Zettel-, Bäum-, Schlicht- u.a. Maschinen zum Vorbereiten von Spinnstoffgarnen für die Weberei, Wirkerei und Strickerei	St 1000 EUR	53 11 214	38 .	. .	3

4 Produktion nach Güterarten - Deutschland

Melde-Nr.	Bezeichnung	Einheit	2. VJ 2007	1. VJ 2008	2. VJ 2008	2. VJ 2008 Anzahl Unternehmen
1	2	3	4	5	6	7
2954 13 300	Webmaschinen - zum Herstellen von Geweben mit einer Breite von 30 cm oder weniger; zum Herstellen von Geweben mit einer Breite von mehr als 30 cm, mit Schußeintrag durch Webschützen	St 1000 EUR	28 .	29 .	32 .	3
2954 13 500	- mit schützenlosem Schußeintrag zum Herstellen von Geweben, mit einer Breite von mehr als 30 cm	St 1000 EUR	.	.	.	3
2954 14 300	Wirk-, Strick-, Nähwirk-, Gimpen-, Tüll-, Spitzen-, Stick-, Posamentier-, Flecht-, Netzknüpf- und Tuftingmaschinen - Rundwirk- und Rundstrickmaschinen	St 1000 EUR	.	529 29 185	481 28 031	4
2954 14 500	- Flachwirk-, Flachstrick- und Nähwirkmaschinen	St 1000 EUR	151 821	149 898	160 091	4
2954 14 700	- Gimpen-, Tüll-, Spitzen-, Stick-, Posamentier-, Flecht-, Netzknüpf- und Tuftingmaschinen	St 1000 EUR	320 8 442	301 7 015	292 6 198	4
2954 15 300	Schaft-, Jacquard-, Kartenschlag-, Kartenkopier-, Kartenbindemaschinen und andere Hilfsmaschinen und -apparate für Spinnerei-, Weberei-, Wirkerei- und Strickereimaschinen - Schaft-, Jacquard-, Kartenschlag-, Kartenkopier-, Kartenbindemaschinen und Kartensparvorrichtungen	t 1000 EUR	383 5 760	464 6 691	460 6 714	3
2954 15 500	- Andere Hilfsmaschinen und -apparate für Spinnerei-, Wirkerei-, Strickerei- und Webereimaschinen	t 1000 EUR	.	.	.	2
2954 21 100	Andere Maschinen und Apparate für das Textil- und Bekleidungsgewerbe Maschinen u. Apparate zum Herstellen oder Ausrüsten von Filz- oder Vliesstoffen; Maschinen und Apparate zum Waschen, Bleichen, Färben o.ä. Behandeln von Garnen, Geweben u.a. Spinnstoffwaren - Maschinen und Apparate zum Herstellen oder Ausrüsten von Filz oder Vliesstoffen (einschl. Maschinen und Apparate zum Herstellen von Filzhüten; Formen für die Hutmacherei)	t 1000 EUR	1 257 16 276	1 208 19 473	1 310 19 223	7
2954 21 300	- Bügelmaschinen, Bügel- und Fixierpressen	St 1000 EUR	7 089 8 825	6 587 9 539	6 772 9 938	6
2954 21 503	- Maschinen und apparate zum Waschen, Bleichen oder Färben - - zum Waschen oder Bleichen	St 1000 EUR	163 11 191	200 15 802	189 17 561	6
2954 21 505	- - zum Färben	St 1000 EUR	188 26 189	163 24 460	129 18 793	7
2954 21 701	- Maschinen und Apparate zum Auf- oder Abwickeln, Falten, Schneiden oder Auszacken von Geweben - - Maschinen zur Warenschau, zum Falten, zum Aufwickeln und Schneiden für die Textilindustrie	St 1000 EUR	53 5 689	51 4 358	43 3 343	8
2954 21 707	- - Abwickel-, Lege- und Zuschneidemaschinen für die Bekleidungsindustrie	St 1000 EUR	510 8 540	489 6 896	611 8 289	9
2954 21 830	- Andere Maschinen und Apparate - - Maschinen zum Herstellen von Linoleum oder anderem Fußbodenbelag durch Beschichten von Geweben oder anderen Unterlagen	St 1000 EUR	.	.	.	2
2954 21 855	- - Maschinen oder Apparate zum Appretieren oder Ausrüsten; Maschinen zum Mangeln, Dämpfen, Formen, Entwässern - - - Rauh-, Scher- und Gewebereinigungsmaschinen	St 1000 EUR	.	.	.	1
2954 21 857	- - - Andere Maschinen und Apparate zum Appretieren oder Ausrüsten	St 1000 EUR	20 3 640	20 2 290	11 1 524	5
2954 21 859	- - - Andere Maschinen und Apparate, a.n.g.	St 1000 EUR	1 346 15 569	1 090 14 765	1 190 16 736	8

4 Produktion nach Güterarten - Deutschland

Melde-Nr.	Bezeichnung	Einheit	2. VJ 2007	1. VJ 2008	2. VJ 2008	2. VJ 2008 Anzahl Unternehmen
1	2	3	4	5	6	7
2954 22 300	Maschinen für die chemische Reinigung; Trockner und Maschinen zum Waschen von Wäsche mit einem Fassungsvermögen an Trockenwäsche von mehr als 10 kg - Maschinen zum Waschen von Wäsche mit einem Fassungsvermögen an Trockenwäsche von mehr als 10 kg	St 1000 EUR	928 22 598	888 23 357	1 003 23 236	7
2954 22 500	- Maschinen für die chemische Reinigung	St 1000 EUR	:	:	:	1
2954 22 701	- Trockner für Garne, Gewebe oder andere Spinnstoffwaren - für die Textilindustrie	St 1000 EUR	131 25 503	86 11 671	115 19 730	4
2954 22 703	- für die Wäscherei und chemische Reinigung	St 1000 EUR	8 641	13 531	12 643	4
2954 23 303	Nähautomaten und andere Nähmaschinen (ohne Haushaltsnähmaschinen) - Nähautomaten - - Stichgruppen-Nähautomaten	St 1000 EUR	640 6 069	511 6 465	523 5 869	5
2954 23 305	- Nähautomaten mit automatischer Nähgutführung, mit selbsthergestelltem Oberteil	St 1000 EUR	265 5 510	246 3 915	258 3 671	3
2954 23 307	- Nähautomaten mit automatischer Nähgutführung, zur Aufnahme eines bezogenen Oberteils vorgesehen	St 1000 EUR	171 2 470	162 1 889	147 2 111	3
2954 23 503	- Andere Nähmaschinen - - Steppstichnähmaschinen	St 1000 EUR	1 177 5 993	1 069 5 903	891 4 769	5
2954 23 505	- Liniennahtnähmaschinen (auch Zick-Zack-Nähmaschinen), Oberdecknaht-, Überwendling- und Sicherheitsnähmaschinen	St 1000 EUR	357 1 836	421 2 061	412 2 097	3
2954 23 507	- - - Andere Kettenstichnähmaschinen	St 1000 EUR	362 2 187	383 2 296	423 1 167	4
2954 23 509	- - - Andere Nähmaschinen und -apparate, a.n.g.	St 1000 EUR	5 531	5 883	9 666	3
2954 30 300	Maschinen u. Apparate z. Aufbereiten, Gerben oder Bearbeiten v. Häuten, Fellen oder Leder; zum Herstellen od. Instandsetzen v. Schuhen oder Lederwaren (ohne Nähmaschinen) - zum Aufbereiten, Gerben oder Bearbeiten von Häuten, Fellen oder Leder	St 1000 EUR	:	:	:	1
2954 30 500	- zum Herstellen oder Instandsetzen von Schuhen	St 1000 EUR	430 3 825	405 2 759	428 3 207	7
2954 30 700	- Andere Maschinen und Apparate zum Herstellen und Instandsetzen von Lederwaren	St 1000 EUR	709	623	1 044	3
2954 41 103	Teile und Zubehör für Maschinen für die Textil- und Bekleidungsherstellung, die Ledererzeugung und -verarbeitung sowie die Herstellung von Schuhen Teile und Zubehör für Spinnerei-, Weberei-, Wirkerei- und Strickereimaschinen oder deren Hilfsmaschinen oder -apparate - für Spinnereimaschinen oder deren Hilfsmaschinen und -apparate (ohne Spindeln, Spindelflügel, Spinnringe und Ringläufer, Rotorspinnaggregate und Teile dafür) - für Maschinen zum Düsenspinnen und Nachbehandeln von cellulosischen und synthetischen Fasern und Filamenten oder deren Hilfsmaschinen und -apparate	1000 EUR	54 052	51 728	58 540	18
2954 41 109	- für andere Spinnereimaschinen oder deren Hilfsmaschinen oder -apparate	1000 EUR	33 403	27 853	23 913	28
2954 41 300	- Spindeln, Spindelflügel, Spinnringe und Ringläufer, Rotorspinnaggregate und Teile dafür (auch Auflösewalzen)	t 1000 EUR	621 19 935	541 18 718	346 13 248	9
2954 41 503	- Teile und Zubehör für Webmaschinen oder deren Hilfsmaschinen oder -apparate - - Webschützen, Webeblätter, Weblitzen, Webschäfte	1000 EUR	2 312	1 595	1 520	5

4 Produktion nach Güterarten - Deutschland

Melde-Nr.	Bezeichnung	Einheit	2. VJ 2007	1. VJ 2008	2. VJ 2008	2. VJ 2008 Anzahl Unternehmen
1	2	3	4	5	6	7
2954 41 509	- - Andere Teile und Zubehör für Webmaschinen oder deren Hilfsmaschinen oder -apparate	1000 EUR	24 354	23 178	22 868	24
2954 41 700	- Teile und Zubehör für Wirk-, Strick-, Nähwirk-, Gimpen-, Tüll-, Spitzen-, Stick-, Posamentier-, Flecht-, Netzwirk- und Tuftingmaschinen oder deren Hilfsmaschinen und -apparate	1000 EUR	93 046	87 396	84 902	38
2954 42 103	Teile und Zubehör für andere Maschinen für die Textilherstellung und -Behandlung; Teile und Zubehör für Bekleidungsherstellung, die Ledererzeugung und -verarbeitung sowie die Herstellung von Schuhen - für Maschinen zum Waschen von Wäsche, auch mit Trockenvorrichtung - - für Maschinen mit einem Fassungsvermögen an Trockenwäsche von 10 kg oder weniger	1000 EUR	12 652	11 935	12 684	11
2954 42 109	- - für andere Maschinen zum Waschen von Wäsche	1000 EUR	647	957	869	4
2954 42 201	- - für Wäschetrockner mit einem Fassungsvermögen an Trockenwäsche von 10 kg oder weniger	1000 EUR	.	.	.	1
2954 42 203	- - für andere Trockner für Garne, Gewebe und andere Spinnstoffwaren	1000 EUR	5 713	6 956	21 304	4
2954 42 205	- - für Maschinen und Apparate zum Waschen, Bleichen, Färben, Appretieren, Ausrüsten, Beschichten und zum Auf- und Abwickeln, Falten, Schneiden von Geweben	1000 EUR	19 411	18 772	19 529	18
2954 42 209	- - für andere Maschinen und Apparate	1000 EUR	24 237	21 508	23 341	16
2954 42 303	- Nähmaschinennadeln - - für Haushaltsnähmaschinen	kg 1000 EUR	1
2954 42 309	- - für andere Nähmaschinen	kg 1000 EUR	2
2954 42 500	- Möbel, Sockel und Deckel für Nähmaschinen sowie Teile dafür	t 1000 EUR	- -	- -	- -	-
2954 42 700	- Andere Nähmaschinenteile	1000 EUR	5 685	5 664	5 371	10
2954 42 800	- Teile für Maschinen und Apparate zum Herstellen und Instandsetzen von Leder, Schuhen und Lederwaren	1000 EUR	3 747	3 719	3 819	9
2954 50 000	Haushaltsnähmaschinen	St 1000 EUR	- -	- -	- -	-
2954 91 001	Installation, Reparatur und Instandhaltung von Maschinen für die Textil- und Bekleidungsherstellung, die Ledererzeugung und -verarbeitung sowie die Herstellung von Schuhen Installation von Maschinen für Textil- und Bekleidungsherstellung, die Ledererzeugung und -verarbeitung sowie die Herstellung von Schuhen - von Spinnerei-, Weberei-, Strickerei- und Wirkereimaschinen	1000 EUR	5 218	3 930	4 450	6
2954 91 008	- von anderen Maschinen für das Textil- und Bekleidungsgewerbe sowie Maschinen zum Herstellen von Leder, Schuhen und Lederwaren	1000 EUR	.	.	.	13
2954 92 001	Reparatur und Instandhaltung von Maschinen für die Textil- und Bekleidungsherstellung, die Ledererzeugung und -verarbeitung sowie die Herstellung von Schuhen - für die Bekleidungsherstellung, die Ledererzeugung und -verarbeitung sowie die Herstellung von Schuhen	1000 EUR	2 252	5 034	4 925	8
2954 92 003	- für die Textilherstellung	1000 EUR	21 815	22 269	23 052	30

4 Produktion nach Güterarten - Deutschland

Melde-Nr.	Bezeichnung	Einheit	2. VJ 2007	1. VJ 2008	2. VJ 2008	2. VJ 2008 Anzahl Unternehmen
1	2	3	4	5	6	7
	Maschinen für das Papiergewerbe Maschinen und Apparate zum Her- oder Fertigstellen, Be- oder Verarbeiten von Halbstoff aus cellulosehaltigen Faserstoffen, Papier und Pappe; Teile dafür					
	Maschinen und Apparate zum Her- oder Fertigstellen, Be- oder Verar- beiten von Halbstoff aus cellulose haltigen Faserstoffen, Papier und Pappe					
	- Maschinen und Apparate zum Her- stellen von Halbstoff aus cellulo- sehaltigen Faserstoffen, Papier oder Pappe und zum Fertigstellen von Papier oder Pappe					
2955 11 130	- - zum Herstellen von Halbstoff aus cellulosehaltigen Faserstoffen	St 1000 EUR	66 .	70 .	87 .	3
2955 11 150	- - zum Herstellen von Papier oder Pappe	St 1000 EUR	137 41 307	82 7 949	108 73 119	8
2955 11 170	- - zum Fertigstellen von Papier oder Pappe	St 1000 EUR	.	.	.	3
	- kombinierte Rollenschneide- und -Wickelmaschinen, Längs- und Querschneider, Schnellschneider für Papier oder Pappe					
2955 11 330	- - kombinierte Rollenschneide- und -wickelmaschinen	St 1000 EUR	51 20 266	37 14 866	68 40 183	6
2955 11 350	- - Längs- und Querschneider	St 1000 EUR	92 16 438	95 33 291	84 27 398	8
2955 11 370	- - Schnellschneider	St 1000 EUR	1 920 20 139	1 835 16 498	1 921 18 342	3
	- Andere Schneidemaschinen für Papier oder Pappe					
2955 11 430	- - Dreischneider	St 1000 EUR	.	.	.	1
	- - Andere Schneidemaschinen					
2955 11 451	- - - Manuelle Schneidemaschinen	St 1000 EUR	.	.	.	2
	- - - Schneidemaschinen, a.n.g.					
2955 11 459	- - - Schneidemaschinen, a.n.g.	St 1000 EUR	155 18 497	153 16 712	167 15 584	8
2955 11 500	- Maschinen zum Herstellen von Tüten, Beuteln, Säcken oder Briefumschlägen	St 1000 EUR	57 36 607	48 27 965	68 36 472	6
2955 11 600	- Maschinen zum Herstellen von Schachteln, Hülsen, Trommeln o.ä., nicht durch Formpressen hergestellten Behältnissen	St 1000 EUR	120 15 511	104 16 233	108 16 420	9
2955 11 700	- Maschinen zum Formpressen von Waren aus Papierhalbstoff, Papier oder Pappe	St 1000 EUR	26 5 565	12 2 457	24 8 101	4
2955 11 800	- Andere Maschinen und Apparate zum Be- und Verarbeiten von Papierhalbstoff, Papier oder Pappe	St 1000 EUR	3 539 28 411	4 350 31 140	3 371 47 924	26
	Teile für Maschinen und Apparate für das Papiergewerbe					
2955 12 300	- zum Herstellen von Halbstoff aus cellulosehaltigen Faserstoffen	1000 EUR	.	4 197	.	5
	- zum Her- oder Fertigstellen von Papier oder Pappe					
2955 12 503	- - zum Herstellen von Papier oder Pappe	1000 EUR	107 757	96 082	79 440	25
2955 12 505	- - zum Fertigstellen von Papier oder Pappe	1000 EUR	16 773	7 548	16 470	8
	- zum Be- oder Verarbeiten von Papierhalbstoff, Papier oder Pappe					
2955 12 701	- - zum Schneiden	1000 EUR	16 168	18 145	20 765	22
2955 12 709	- - zum anderen Be- oder Verarbeiten von Papierhalbstoff, Papier oder Pappe	1000 EUR	28 149	26 230	31 948	40
	Installation, Reparatur und Instand- haltung von Maschinen für das Papiergewerbe					
2955 91 000	Installation von Maschinen für das Papiergewerbe	1000 EUR	13 410	18 430	18 208	31
2955 92 000	Reparatur und Instandhaltung von Maschinen für das Papiergewerbe	1000 EUR	26 100	45 807	29 326	45

4 Produktion nach Güterarten - Deutschland

Melde-Nr.	Bezeichnung	Einheit	2. VJ 2007	1. VJ 2008	2. VJ 2008	2. VJ 2008 Anzahl Unternehmen
1	2	3	4	5	6	7
2956 11 100	Maschinen für das Druckgewerbe und für sonstige bestimmte Wirtschaftszweige a.n.g. Buchbinderei-, Setz- und Druckmaschinen, Teile dafür Buchbindereimaschinen und -apparate (einschl. Fadenheftmaschinen) - Falzmaschinen	St 1000 EUR	2 328 43 407	1 938 38 776	1 989 36 831	6
2956 11 300	- Zusammentragmaschinen	St 1000 EUR	74 7 839	54 5 923	90 11 034	4
2956 11 500	- Faden-, Draht- und Klammerheftmaschinen	St 1000 EUR	26 989	25 406	27 161	5
2956 11 700	- Klebebindemaschinen	St 1000 EUR	.	33 2 790	.	2
2956 11 900	- Andere Buchbindereimaschinen und -apparate	St 1000 EUR	1 562 59 692	1 309 51 940	1 263 58 374	8
2956 12 300	Setzmaschinen; Maschinen zum Schriftgießen oder zum Zurichten oder Herstellen von Druckformen - Fotosetzmaschinen	St 1000 EUR	.	.	.	1
2956 12 500	- Andere Setzmaschinen, -apparate und -geräte; andere Maschinen zum Schriftgießen oder zum Zurichten oder Herstellen von Klischees oder Druckformen	St 1000 EUR	2 687 5 854	1 644 3 845	1 344 4 170	4
2956 13 300	Offsetdruckmaschinen und -apparate (ohne Büromaschinen) - Rollenoffsetmaschinen und -apparate	St 1000 EUR	46 283 879	39 216 023	62 486 806	5
2956 13 530	- Bogenoffsetdruckmaschinen und -apparate	St 1000 EUR	94 166	73 910	70 580	4
2956 13 550	- für ein Papierformat von 52 x 74 cm oder weniger (ohne solche für ein Papierformat von 22 x 36 cm oder weniger)	St 1000 EUR	322 274 777	318 229 434	320 212 023	3
2956 13 570	- für ein Papierformat von mehr als 52 x 74 cm, jedoch weniger als 74 x 107 cm	St 1000 EUR	.	305 507	282 827	3
2956 14 100	Andere Druckmaschinen und -apparate, a.n.g.; Hilfsmaschinen und -apparate für Druckmaschinen - Rollenhochdruckmaschinen und -apparate	St 1000 EUR	-	-	-	-
2956 14 300	- Flexodruckmaschinen und -Apparate	St 1000 EUR	54 61 376	39 34 123	61 55 451	6
2956 14 500	- Tiefdruckmaschinen und -Apparate	St 1000 EUR	9	7 12 311	11 16 213	4
2956 14 700	- Hilfsmaschinen und -Apparate für Druckmaschinen	St 1000 EUR	15 705 106 746	15 880 96 786	16 408 92 984	22
2956 14 930	- Andere Druckmaschinen und -apparate (z.B. Rotationsmaschinen) - zum Bedrucken von Spinnstoffen	St 1000 EUR	.	.	.	1
2956 14 950	- - Andere Druckmaschinen und Apparate, Tintenstrahl-druckmaschinen, a.n.g.	St 1000 EUR	2 649 76 266	2 384 72 871	2 437 81 605	22
2956 15 300	Teile für Buchbinderei-, Setz- und Druckmaschinen - für Buchbindereimaschinen und -apparate	St 1000 EUR	28 426	27 829	26 738	22
2956 15 500	- für Maschinen zum Setzen, Schriftgießen oder zum Zurichten oder Herstellen von Druckformen	St 1000 EUR	.	.	.	3
2956 15 700	- für Druck- und Druckhilfsmaschinen und -apparate	St 1000 EUR	198 471	210 575	223 741	90
2956 21 000	Maschinen für sonstige bestimmte Wirtschaftszweige, a.n.g., Teile dafür Wäscheschleudern	St 1000 EUR	5 962	5 626	5 626	3
2956 22 330	Trockner für Holz, Papierhalbstoff, Papier oder Pappe und andere Erzeugnisse, für gewerbliche Zwecke - Trockner f. Holz, Papierhalbstoff, Papier oder Pappe - für Holz	St 1000 EUR	37 10 293	38 4 961	46 12 306	5

4 Produktion nach Güterarten - Deutschland

Melde-Nr.	Bezeichnung	Einheit	2. VJ 2007	1. VJ 2008	2. VJ 2008	2. VJ 2008 Anzahl Unternehmen
1	2	3	4	5	6	7
2956 22 350	- - für Papierhalbstoff, Papier oder Pappe	St 1000 EUR	4 530	5 902	6 533	3
2956 22 503	- - Andere Trockner für Nahrungs- und Genußmittel	St 1000 EUR	172 7 836	92 3 468	86 6 484	5
2956 22 505	- - für chemische Erzeugnisse und für Erzeugnisse aus Kunststoff oder Kautschuk	St 1000 EUR	638 19 287	719 25 351	769 29 723	9
2956 22 507	- - für lackierte Erzeugnisse (ohne elektrisch beheizte Infrarot-Trockenöfen), (z.B. Kammer- und Durchlauföfen)	St 1000 EUR	990 .	26 253	32 101	4
2956 22 509	- - für andere Erzeugnisse, a.n.g.	St 1000 EUR	595 17 926	711 17 571	729 20 540	14
2956 23 100	Maschinen und Apparate zum Be- oder Verarbeiten von Kautschuk oder Kunststoffen oder zum Herstellen von Waren daraus, a.n.g. - Spritzgießmaschinen	St 1000 EUR	2 189 221 523	1 848 205 103	2 087 236 016	11
2956 23 300	- Extruder	St 1000 EUR	1 014 228 667	1 016 231 737	1 078 277 250	35
2956 23 400	- Blasformmaschinen	St 1000 EUR	233 105 618	222 100 821	234 100 510	12
2956 23 500	- Vakuumform- und andere Warmformmaschinen	St 1000 EUR	606 44 018	507 35 808	666 53 752	10
2956 23 600	- Maschinen zum Formen oder Runderneuern von Luftreifen oder zum Formen von Luftschläuchen	St 1000 EUR	114 .	72 .	98 .	5
2956 23 730	- - Andere Maschinen und Apparate zum Herstellen von Formteilen - - Pressen	St 1000 EUR	231 27 939	283 36 751	302 33 697	19
2956 23 750	- - - Andere Maschinen und Apparate zum Herstellen von Formteilen (z.B. Rotations- und Schleudergießmaschinen)	St 1000 EUR	175 9 198	102 8 708	189 8 535	5
2956 23 830	- - Maschinen zum Herstellen von Schaumstoffen, zum Be- und Verarbeiten von Kautschuk oder Kunststoffen, a.n.g. - - zum Herstellen von Schaumstoffen und Schaum-, Schwamm- oder Zellkautschuk	St 1000 EUR	169 56 658	132 90 281	209 68 703	11
2956 23 851	- - - Andere Maschinen und Apparate zum Be- und Verarbeiten von Kautschuk oder Kunststoffen - - - Zerkleinerungsmaschinen	St 1000 EUR	317 26 044	403 14 912	530 19 155	11
2956 23 852	- - - Mischer, Kneter, Rührwerke	St 1000 EUR	701 23 987	523 20 780	622 23 397	11
2956 23 854	- - - Schneid-, Schäl-, Spalt- und Stanzmaschinen	St 1000 EUR	1 098 41 341	967 37 300	853 39 595	17
2956 23 856	- - - Folgemaschinen und Nachfolgeeinrichtungen für Extruder und Kalandar	St 1000 EUR	306 19 699	248 15 273	314 30 043	8
2956 23 858	- - - Andere Maschinen und Apparate	St 1000 EUR	133 091	54 896	222 771	35
2956 24 130	Gießerei-Formkästen; Grundplatten für Formen; Gießereimodelle; Formen für Metalle, Hartmetalle, Glas, mineralische Stoffe, Kautschuk oder Kunststoffe - Gießerei-Formkästen; Grundplatten für Formen; Gießereimodelle - Gießerei-Formkästen; Gießerei-Modelle (ohne solche aus Holz); Grundplatten für Formen	t St 1000 EUR	680 2 130 32 250	513 2 406 32 760	556 2 021 36 391	25
2956 24 150	- - Gießerei-Modelle aus Holz	St 1000 EUR	4 387 16 617	3 140 16 656	3 840 18 284	42
2956 24 200	- Formen zum Druckgießen für Metalle oder Hartmetalle (einschl. Spritzgießen)	St 1000 EUR	2 595 45 837	6 100 52 854	10 614 54 352	72
2956 24 300	- Andere Formen für Metalle oder Hartmetalle (z.B. Kokillen)	St 1000 EUR	24 371	48 762	66 647	33
2956 24 500	- Formen für Glas	St 1000 EUR	78 805 12 732	85 318 12 129	88 714 12 474	12

4 Produktion nach Güterarten - Deutschland

Melde-Nr.	Bezeichnung	Einheit	2. VJ 2007	1. VJ 2008	2. VJ 2008	2. VJ 2008 Anzahl Unternehmen
1	2	3	4	5	6	7
2956 24 600	- Formen für mineralische Stoffe	St 1000 EUR	18 084	118 318 20 432	20 967	10
	- Formen zum Spritzgießen oder Formpressen für Kautschuk oder Kunststoffe					
2956 24 730	- - für Kautschuk	St 1000 EUR	2 298 23 096	1 918 27 445	1 757 25 338	29
2956 24 750	- - für Kunststoffe	St 1000 EUR	109 223 375 424	360 317	101 310 432 807	520
2956 24 800	- Andere Formen für Kautschuk oder Kunststoffe (ohne Spritzgieß- und Formpreßwerkzeuge)	St 1000 EUR	8 423 60 362	10 249 62 041	11 136 83 603	71
	Maschinen mit eigener Funktion, a.n.g.					
2956 25 100	- Maschinen und Apparate für die Isotopentrennung und Teile dafür	St 1000 EUR	:	:	:	2
2956 25 200	- Maschinen zum Zusammenbauen von mit Glaskolben oder Glasröhren ausgestatteten elektrischen Lampen, Elektronenröhren oder Blitzlampen	St 1000 EUR	-	:	:	1
2956 25 300	- Maschinen zum Herstellen oder Warmbearbeiten von Glas oder Glaswaren	St 1000 EUR	3 466 35 590	3 609 41 114	40 419	14
2956 25 500	- Maschinen zum Herstellen von Bindfäden, Seilen, Tauen oder Kabeln	St 1000 EUR	138 14 165	136 15 026	156 21 507	8
	- Maschinen zum Behandeln von Metallen; zum Mischen, Kneten, Mahlen u.ä. von Stoffen aller Art, a.n.g.					
	- - Maschinen zum Behandeln von Metallen (einschl. Spulenwickelmaschinen für elektrotechnische Zwecke), a.n.g.					
2956 25 633	- - - zur Oberflächenvorbereitung	St 1000 EUR	1 778 29 256	1 939 39 040	2 119 44 066	10
2956 25 635	- - - zur Oberflächenbehandlung oder -veredlung	St 1000 EUR	1 014 48 251	64 601	90 379	31
2956 25 639	- - - Andere Maschinen zum Behandeln von Metallen (z.B. Spulenwickelmaschinen für elektrotechnische Zwecke)	St 1000 EUR	16 320	9 812	19 325	12
	- - Maschinen zum Mischen, Kneten, Mahlen, Zerkleinern, Sieben, Sichten, Homogenisieren, Emulgieren oder Rühren, a.n.g.					
2956 25 651	- - - für die pharmazeutische Industrie	St 1000 EUR	43 104	38 800	41 660	21
2956 25 653	- - - für die chemische Industrie	St 1000 EUR	1 982 35 849	1 684 59 094	2 099 43 690	22
2956 25 659	- - - für andere Industrien	St 1000 EUR	2 694 73 135	2 880 78 418	2 670 92 937	35
	- Schreitender Hydraulischer Gruben ausbau, Mehrzweck-Industrieroboter, Zentralschmiersysteme					
2956 25 730	- - Schreitender Hydraulischer Grubenausbau	St 1000 EUR	:	:	:	1
2956 25 750	- - Mehrzweck-Industrieroboter	St 1000 EUR	4 423 140 036	4 411 160 345	4 614 170 665	23
2956 25 770	- - Zentralschmiersysteme	St 1000 EUR	56 424 28 686	93 900 51 908	96 415 55 860	11
	- Andere Maschinen, Apparate und Geräte mit eigener Funktion (z.B. hydropneumatische Akkumulatoren usw.)					
	- - für die automatisierte Montagetechnik					
2956 25 931	- - - Montagemaschinen (mit manuellen Tätigkeiten im mechanisierten Montageablauf integriert)	St 1000 EUR	2 644 114 393	2 434 110 855	2 528 146 810	79
2956 25 933	- - - Montageautomaten (ohne manuelle Tätigkeiten im Montageablauf)	St 1000 EUR	2 249 188 544	2 138 160 947	2 407 229 667	60
2956 25 935	- - - Montagelinien (verkettete mechanisierte und/oder automatisierte Einzelmontage- bzw. Montageroboterstationen)	St 1000 EUR	1 384 272 905	1 228 167 099	1 395 269 671	64

4 Produktion nach Güterarten - Deutschland

Melde-Nr.	Bezeichnung	Einheit	2. VJ 2007	1. VJ 2008	2. VJ 2008	2. VJ 2008 Anzahl Unternehmen
1	2	3	4	5	6	7
2956 25 939	- - - Aufbaueinheiten (ständerlose Maschinen, die zur Ergänzung einer vorhandenen oder unter Verwendung eines Trägergestells bzw. einer Basiseinheit für den Grundaufbau von Montageeinrichtungen dienen), Kennzeichnungseinheiten zum Prägen, Signieren usw.	St 1000 EUR	18 666 20 580	31 944 23 484	31 564 23 833	12
2956 25 951	- - - für die automatisierte Handhabung - - - Handhabungsgeräte (Bewegungsachsen nicht frei programmierbar) für die automatische Zufuhr und Entnahme von Material, Werkstücken und Werkzeugen	St 1000 EUR	143 090	150 272	187 485	55
2956 25 953	- - - Manipulatoren (manuell gesteuerte Bewegungseinrichtungen, ferngesteuerte Manipulatoren)	St 1000 EUR	10 559 22 381	12 042 26 220	11 573 27 575	15
2956 25 959	- - - Greif- u. Spanneinrichtungen (z.B. Greif- u. Spannwerkzeuge, Werkstückaufnahmen u. -träger, Werkzeugaufnahmen u. -wechseleinrichtungen für Handhabungsgeräte, Manipulatoren u. Industrieroboter)	St 1000 EUR	70 796 38 101	84 618 54 868	106 800 86 941	21
2956 25 971	- - - Andere Maschinen, Apparate und Geräte - - - für die anorganische Chemie	St 1000 EUR	473	481	477	6
2956 25 973	- - - für die organische Chemie	St 1000 EUR	88 4 959	130 6 091	162 10 042	7
2956 25 975	- - - für Allgemeine chemische Zwecke	St 1000 EUR	8 429 92 824	6 683 82 959	10 779 73 271	27
2956 25 976	- - - Bodenreinigungsmaschinen für gewerbliche Zwecke	St 1000 EUR	41 394 66 251	50 240 73 196	52 837 76 310	14
2956 25 979	- - - Andere Maschinen, Apparate und Geräte für zivile Zwecke	St 1000 EUR	2 113 755 579 370	1 960 673 589 969	2 178 216 725 682	292
2956 26 300	Teile für Maschinen für sonstige bestimmte Wirtschaftszweige, a.n.g. - Teile für Maschinen zum Zusammenbauen, Herstellen oder Warmbearbeiten von Glas oder Glaswaren	1000 EUR	39 246	35 214	44 437	26
2956 26 501	- Teile für Maschinen und Apparate zum Be- oder Verarbeiten von Kautschuk oder Kunststoffen oder zum Herstellen von Waren daraus - - Schnecken	1000 EUR	13 225	14 928	14 338	20
2956 26 503	- - Zylinder	1000 EUR	11 931	12 863	15 078	12
2956 26 509	- - - Andere Teile für Maschinen und Apparate zum Be- oder Verarbeiten von Kautschuk oder Kunststoffen oder zum Herstellen von Waren daraus	1000 EUR	242 640	249 873	270 187	182
2956 26 701	- Teile für andere Maschinen, Apparate und Geräte mit eigener Funktion für sonstige bestimmte Wirtschaftszweige - - für die span- oder Faserplattenherstellung und Holz- oder Korkbehandlung	1000 EUR	11 147	10 366	10 915	12
2956 26 703	- - für den Straßen-, Hoch- oder Tiefbau oder für ähnliche Arbeiten, a.n.g.	1000 EUR	84 513	87 069	99 272	29
2956 26 705	- - für die chemische Industrie, a.n.g.	1000 EUR	36 122	43 186	34 900	48
2956 26 707	- - für die automatisierte Montagetechnik und Handhabung	1000 EUR	120 546	129 020	145 989	130
2956 26 708	- - für Maschinen für die Oberflächenvorbehandlung, -behandlung oder -veredlung von Metallen	1000 EUR	58 034	41 959	66 646	40
2956 26 709	- - für andere Maschinen, a.n.g.	1000 EUR	576 537	667 341	673 593	495

4 Produktion nach Güterarten - Deutschland

Melde-Nr.	Bezeichnung	Einheit	2. VJ 2007	1. VJ 2008	2. VJ 2008	2. VJ 2008 Anzahl Unternehmen
1	2	3	4	5	6	7
2956 91 001	Installation, Reparatur und Instandhaltung von Maschinen für sonstige bestimmte Wirtschaftszweige, a.n.g. - von Maschinen für das Druckgewerbe	1000 EUR	42 962	25 759	34 386	23
2956 91 002	- von Maschinen zum Be- oder Verarbeiten von Kautschuk oder Kunststoffen und Waren daraus	1000 EUR	22 298	25 708	25 447	36
2956 91 003	- von Maschinen zum Herstellen oder Warmbearbeiten von Glas oder Glaswaren	1000 EUR	264	283	437	4
2956 91 005	- von Maschinen für die automatisierte Montagetechnik und Handhabung	1000 EUR	46 694	64 707	60 573	39
2956 91 006	- von Trocknern sowie für Maschinen für die Oberflächenvorbehandlung, -behandlung oder -veredlung von Metallen	1000 EUR	1 977	4 165	7 278	8
2956 91 007	- von Maschinen, Apparaten und Geräten für die chemische Industrie	1000 EUR	6 213	6 825	7 694	19
2956 91 008	- von anderen Maschinen für sonstige bestimmte Wirtschaftszweige, a.n.g.	1000 EUR	76 626	75 878	95 029	99
2956 92 001	Reparatur und Instandhaltung von Maschinen für sonstige bestimmte Wirtschaftszweige, a.n.g. - von Maschinen für das Druckgewerbe	1000 EUR	20 277	13 517	15 564	38
2956 92 002	- von Trocknern sowie von Maschinen für die Oberflächenvorbehandlung, -behandlung und -veredlung von Metallen	1000 EUR	4 287	3 516	5 646	15
2956 92 003	- von Maschinen zum Be- oder Verarbeiten von Kautschuk oder Kunststoff oder Waren daraus	1000 EUR	34 400	28 885	31 097	54
2956 92 004	- von Formen zum Druckgießen für Metalle oder Hartmetalle sowie von Formen zum Spritzgießen oder Formpressen für Kautschuk oder Kunststoff	1000 EUR	20 969	21 203	23 166	134
2956 92 005	- von Maschinen für die automatisierte Montagetechnik und Handhabung	1000 EUR	10 742	8 864	10 175	67
2956 92 006	- von Maschinen, Apparaten und Geräten für die chemische Industrie	1000 EUR	56 039	62 253	79 078	24
2956 92 009	- von Maschinen für sonstige bestimmte Wirtschaftszweige, a.n.g.	1000 EUR	140 121	153 079	152 197	261
2960 13 300	Waffen und Munition, Teile dafür Revolver, Pistolen, Gewehre und andere Waffen - Revolver und Pistolen (ohne Schreckschuß-, Leucht-, Starterpistolen und -revolver u.ä. Geräte)	St 1000 EUR	96 611 25 268	69 823 18 292	85 446 19 757	6
2960 13 501	- Jagd- und Sportgewehre (auch Vorderlader) - - Sportgewehre (Kleinkaliber)	St 1000 EUR	1 278 1 443	4 446 1 559	2 275	5
2960 13 503	- - Büchsen	St 1000 EUR	11 556 11 102	12 496 12 685	13 111 14 141	5
2960 13 505	- - Flinten (einschl. kombinierter Jagdwaffen)	St 1000 EUR	2 332 5 460	2 217 4 959	2 317 5 348	5
2960 13 509	- - Andere Jagd- und Sportwaffen (z.B. Vorderlader) - Andere Feuerwaffen (z.B. Schreckschuß-, Reizstoff-, Starterpistolen und -revolver u.ä.)	St 1000 EUR	.	.	.	5
2960 13 701	- - Schreckschuß- und Reizstoffwaffen	St 1000 EUR	56 242	65 900	50 300	3
2960 13 709	- - Andere Feuerwaffen (z.B. Leucht- und Starterpistolen, Bolzenviehtötungsapparate)	St 1000 EUR	.	3 686	.	.

4 Produktion nach Güterarten - Deutschland

Melde-Nr.	Bezeichnung	Einheit	2. VJ 2007	1. VJ 2008	2. VJ 2008	2. VJ 2008 Anzahl Unternehmen
1	2	3	4	5	6	7
2960 13 901	- Andere Waffen (z.B. Feder-, Luft-, Gasdruckwaffen, Schlagstöcke usw.; ohne Säbel, Bajonette u.a. blanke Waffen) - Feder-, Luft- und Gasdruckwaffen	t St 1000 EUR	54 16 982 5 273	47 14 299 5 547	54 16 238 5 394	4
2960 13 909	- Andere Waffen (z.B. Schlagstöcke usw.; ohne Säbel, Bajonette u.a. blanke Waffen)	t 1000 EUR	-	-	-	-
2960 14 100	Patronen u.a. Munition u. Geschosse, Teile dafür - Kartuschen für Bolzensetz- oder Nietwerkzeuge oder Viehtötungsapparate, Teile dafür	1000 St 1000 EUR	.	.	.	1
2960 14 300	- Patronen für Gewehre, Revolver und Pistolen für zivile Zwecke, Teile dafür	1000 St 1000 EUR	.	.	.	2
2960 14 701	- - Andere Munition und Geschosse für zivile Zwecke	1000 St 1000 EUR	5 412	6 275	6 427	3
2960 15 300	Teile und Zubehör für Waffen (ohne solche für blanke Waffen) - Teile und Zubehör für Revolver, Pistolen u.a. Waffen für zivile Zwecke	1000 EUR	12 910	12 901	14 008	13
2971 11 100	Haushaltsgeräte, a.n.g. Elektrische Haushaltsgeräte, Teile dafür (einschl. Tauchsiedern und elektrischen Geräten zum Raum- oder Boden heizen o.ä., für gewerbliche Zwecke) Kühl-, Gefrierschränke, Tiefkühltruhen; Geschirrspülmaschinen; Waschmaschinen und Wäschetrockner; Heizdecken; Ventilatoren und Abzugshauben Kühl-, Gefrierschränke, Tiefkühltruhen; - Kombinierte Kühl- und Gefrierschränke mit gesonderten Außentüren	St 1000 EUR	.	.	.	2
2971 11 333	- Haushaltsskühlschränke - - Haushaltsskühlschränke (ohne Einbaukühlschränke) (einschl. Absorberkühlschränken)	St 1000 EUR	.	.	.	1
2971 11 339	- - - Andere Haushaltsskühlschränke	St 1000 EUR	154 477 50 787	125 904 42 759	137 349 47 277	3
2971 11 350	- - Einbaukühlschränke	St 1000 EUR	.	.	.	2
2971 11 500	- Gefrier- und Tiefkühltruhen mit einem Inhalt von 800 l oder weniger	St 1000 EUR	-	-	-	-
2971 11 700	- Gefrier- und Tiefkühlschränke mit einem Inhalt von 900 l oder weniger	St 1000 EUR	.	.	.	2
2971 12 000	Haushaltsgeschirrspülmaschinen	St 1000 EUR	703 990 234 869	821 589 279 531	844 059 280 823	3
2971 13 303	Maschinen zum Waschen von Wäsche und Wäschetrockner, mit einem Fassungsvermögen an Trockenwäsche von 10 kg oder weniger - Waschvollautomaten - - Frontlader, mit einem Fassungsvermögen bis 6 kg	St 1000 EUR	291 584 153 657	315 682 163 002	411 038 196 778	3
2971 13 305	- - Toplader, mit einem Fassungsvermögen bis 6 kg	St 1000 EUR	-	-	-	-
2971 13 309	- - Andere Waschvollautomaten, mit einem Fassungsvermögen von mehr als 6 kg bis 10 kg	St 1000 EUR	268 134 126 768	301 551 136 286	316 654 142 960	3
2971 13 500	- Andere Waschmaschinen	St 1000 EUR	-	-	-	-
2971 13 700	- Wäschetrockner	St 1000 EUR	.	.	.	1
2971 14 000	Decken aus Gewebe mit elektrischer Heizvorrichtung	St 1000 EUR	.	.	.	2
2971 15 300	Ventilatoren und Abzugshauben - Ventilatoren mit eingebautem Elektromotor mit einer Leistung von 125 W oder weniger	St 1000 EUR	32 661	1 124 542 34 437	1 145 281 33 393	6

4 Produktion nach Güterarten - Deutschland

Melde-Nr.	Bezeichnung	Einheit	2. VJ 2007	1. VJ 2008	2. VJ 2008	2. VJ 2008 Anzahl Unternehmen
1	2	3	4	5	6	7
2971 15 500	- Abzugshauben mit einer größten horizontalen Seitenlänge von 120 cm oder weniger	St 1000 EUR	54 595	56 302	60 579	9
	Andere elektrische Haushaltsgeräte, a.n.g.					
	Staubsauger und elektromechanische Haushaltsgeräte, mit eingebautem Elektromotor					
2971 21 130	- Staubsauger	St	978 888	1 159 572	1 234 219	11
	- für eine Spannung von 110 V oder mehr	1000 EUR	116 481	134 734	138 621	
2971 21 150	- für eine Spannung von weniger als 110 V (einschl. Akku-Staubsaugern)	St 1000 EUR	.	.	.	1
2971 21 300	- Böhnergeräte	St 1000 EUR	.	-	-	-
2971 21 500	- Küchenabfallzerkleinerer	St 1000 EUR	-	-	-	-
2971 21 700	- Lebensmittelzerkleinerungs- und -mischgeräte (Küchenmaschinen); Frucht- und Gemüsepressen	St 1000 EUR	.	.	.	3
2971 21 800	- Andere elektromechanische Haushaltsgeräte (z.B.Schneidemaschinen), a.n.g.	St 1000 EUR	6 768 154 73 427	5 854 180 56 679	5 803 250 58 248	7
	Elektrische Rasierapparate, Haarschneide- und Schermaschinen sowie Haarentferner (Epilatoren)					
2971 22 300	- Rasierapparate	St 1000 EUR	.	.	.	1
2971 22 500	- Haarschneide- und Schermaschinen, Haarentferner (Epilatoren)	St 1000 EUR	.	.	.	3
	Elektrische Haar- und Händetrockner, Bügeleisen					
	- Elektrische Trockenhauben, andere Haartrockner					
2971 23 130	- Trockenhauben, auch wandbefestigte	St 1000 EUR	45 609	45 771 4 443	37 749	5
2971 23 150	- - Andere Haartrockner	St 1000 EUR	.	.	.	1
2971 23 300	- Andere Elektrowärmegeräte zur Haarpflege	St 1000 EUR	.	.	.	2
2971 23 500	- Elektrische Händetrockner	St 1000 EUR	5 567 686	6 472 819	6 320 864	3
2971 23 730	- Elektrische Bügeleisen	St	.	.	.	2
	- Dampfbügeleisen	1000 EUR	.	.	.	
2971 23 750	- - Andere Bügeleisen	St 1000 EUR	-	-	-	-
	Andere Elektrowärmegeräte					
2971 24 300	- Kaffee- und Teemaschinen	St 1000 EUR	581 461 11 603	565 100 12 036	549 812 10 519	5
2971 24 500	- Brotröster (Toaster)	St 1000 EUR	.	.	.	1
2971 24 700	- Warmhalteplatten	St 1000 EUR	11 629 424	17 068 543	11 048 350	4
	- Andere Elektrowärmegeräte für den Haushalt, a.n.g.					
2971 24 930	- Elektrische Friteusen	St 1000 EUR	.	.	.	2
2971 24 950	- - Andere Elektrowärmegeräte für den Haushalt (ohne elektrische Friteusen)	St 1000 EUR	362 840 5 370	234 600 4 642	227 421 5 696	9
	Elektrische Warmwasserbereiter und Tauchsieder, auch für gewerbliche Zwecke					
2971 25 300	- Durchlauferhitzer	St 1000 EUR	194 962 34 676	226 951 38 055	228 003 33 401	6
2971 25 500	- Andere elektrische Warmwasserbereiter, a.n.g.	St 1000 EUR	515 214 54 130	557 673 43 284	513 764 47 870	10
2971 25 700	- Tauchsieder	St 1000 EUR	.	.	.	1
	Elektrische Geräte zum Raum- oder Bodenheizen oder zu ähnlichen Zwecken, auch für gewerbliche Zwecke					
2971 26 300	- Elektrische Speicherheizgeräte	St 1000 EUR	47 866 16 821	44 528 13 866	47 750 16 521	6

4 Produktion nach Güterarten - Deutschland

Melde-Nr.	Bezeichnung	Einheit	2. VJ 2007	1. VJ 2008	2. VJ 2008	2. VJ 2008 Anzahl Unternehmen
1	2	3	4	5	6	7
2971 26 530	- Elektrische Radiatoren, Konvektoren, elektrische Heizgeräte mit eingebautem Ventilator - Radiatoren mit Flüssigkeitsumlauf	St 1000 EUR	.	.	.	1
2971 26 550	- Konvektoren	St 1000 EUR	.	.	.	1
2971 26 570	- Elektrische Heizgeräte mit eingebautem Ventilator	St 1000 EUR	641	13 014 765	17 250 1 011	6
2971 26 900	- Andere elektrische Heizgeräte	St 1000 EUR	704 732 11 683	1 108 528 14 797	1 409 417 16 448	19
2971 27 000	Mikrowellengeräte	St 1000 EUR	.	.	.	1
2971 28 100	Andere elektrische Öfen, a.n.g.; Küchenherde, Kochplatten, Grill- und Bratgeräte - Elektrische Vollherde	St 1000 EUR	154 159 53 915	173 926 62 737	172 161 62 048	6
2971 28 330	- Elektrische Einzel- oder Mehrfach- kochplatten und Kochmulden - zum Einbau	St 1000 EUR	841 003 125 029	879 375 134 990	885 569 132 662	7
2971 28 350	- Andere elektrische Einzel- oder Mehrfachkochplatten und Kochmulden	St 1000 EUR	.	.	.	2
2971 28 500	- Elektrische Grillgeräte und Bratgeräte	St 1000 EUR	7 365	90 062 3 339	189 414 6 236	6
2971 28 700	- Elektrische Einbau-Backöfen	St 1000 EUR	417 213 171 182	422 530 184 067	472 803 203 302	6
2971 28 900	- Andere elektrische Öfen	St 1000 EUR	.	.	.	1
2971 29 000	Elektrische Heizwiderstände	t 1000 EUR	4 893 51 019	4 454 59 619	4 408 60 002	23
2971 30 300	Teile für elektrische Haushalts- geräte - für elektromechanische Haushaltsgeräte	1000 EUR	92 650	102 482	93 353	32
2971 30 500	- für elektrische Rasierapparate, Haarschneide- und Schermaschinen	1000 EUR	.	.	.	3
2971 30 700	- für Warmwasserbereiter, Elektro- wärmegeräte für den Haushalt und für gewerbliche Zwecke	1000 EUR	37 221	49 715	41 531	22
2971 90 000	Installation, Reparatur und Instand- haltung von elektrischen Geräten der Klasse 29.71 für gewerbliche Zwecke	1000 EUR	.	.	.	3
2972 11 133	Nichtelektrische Heiz-, Koch-, Heißwasser-, Heißluft- u.ä. Geräte für den Haushalt, Teile dafür Nichtelektrische Back-, Brat-, Grill-, Kochgeräte und Warmhalte- platten, für den Haushalt, aus Eisen oder Stahl; nichtelektrische Koch- und Heizgeräte, für den Haushalt, Teile dafür, aus Kupfer - Back-, Koch- u.ä. Geräte für Feuer- nung mit gasförmigen Brennstoffen, aus Eisen oder Stahl - mit Backöfen (einschl. Einbau-Backöfen)	St 1000 EUR	.	.	.	2
2972 11 135	- Gas-Einbauherde und -Backöfen	St 1000 EUR	.	.	.	1
2972 11 153	- Gas-Standherde - Andere Koch- u.ä. Geräte für Feuerung mit gasförmigen Brennstoffen (oder mit Gas u.a.) - Gas-Kochmulden und -felder	St 1000 EUR	3 552	.	.	2
2972 11 159	- Andere Kochgeräte und dgl. für den Haushalt	St 1000 EUR	.	.	.	2
2972 11 300	- Back-, Koch- u.ä. Geräte für Feuerung mit flüssigen Brennstoffen, aus Eisen oder Stahl	St 1000 EUR	.	.	.	1
2972 11 500	- Back-, Koch- u.ä. Geräte für Feuerung mit festen Brennstoffen, aus Eisen oder Stahl	St 1000 EUR	.	.	.	2
2972 11 700	- Koch- und Heizgeräte, aus Kupfer, Teile dafür	St 1000 EUR	-	-	-	-

4 Produktion nach Güterarten - Deutschland

Melde-Nr.	Bezeichnung	Einheit	2. VJ 2007	1. VJ 2008	2. VJ 2008	2. VJ 2008 Anzahl Unternehmen
1	2	3	4	5	6	7
2972 12 330	Heizgeräte u.ä. nichtelektrische Haushaltsgeräte, aus Eisen o. Stahl - für Feuerung mit gasförmigen Brennstoffen - mit eigener Abgasabführung	St 1000 EUR	74 740 45 059	84 181 49 310	68 833 46 230	10
2972 12 350	- nicht mit eigener Abgasabführung	St 1000 EUR	.	.	.	2
2972 12 530	- für Feuerung mit flüssigen Brennstoffen - mit eigener Abgasabführung	St 1000 EUR	1 272	2 013	1 406	4
2972 12 550	- nicht mit eigener Abgasabführung	St 1000 EUR	-	-	-	-
2972 12 700	- für Feuerung mit festen Brennstoffen	St 1000 EUR	10 765 11 844	10 079 10 938	11 325 12 947	13
2972 13 000	Nichtelektrische Heißlufterzeuger und -verteiler, mit motorbetriebenem Ventilator oder Gebläse, Teile dafür, aus Eisen oder Stahl	St 1000 EUR	99 289 19 921	105 082 22 904	20 563	14
2972 14 003	Nichtelektrische Durchlauferhitzer und Heißwasserspeicher (z.B. Gasdurchlauferhitzer, Solarkollektoren u.ä.) - mit Gasbeheizung	St 1000 EUR	183 040 118 023	190 305 123 172	.	3
2972 14 005	- mit Ölbeheizung oder für Feuerung mit festen Brennstoffen	St 1000 EUR	769 441	1 025 607	817 479	4
2972 14 009	- mit sonstiger Beheizung (z.B. Solarkollektoren)	St 1000 EUR	167 119 46 734	204 529 43 744	264 676 71 394	17
2972 20 000	Teile für Öfen, Kochgeräte, Warmhalteplatten u.ä. nichtelektrische Haushaltsgeräte, aus Eisen oder Stahl	1000 EUR	17 852	23 962	9 583	17
2999 00 000	Veredlung von Erzeugnissen dieser Güterabteilung	1000 EUR	70 625	78 632	81 011	137
Büromaschinen, Datenverarbeitungsgeräte und -einrichtungen						
3001 11 000	Schreibautomaten und Textverarbeitungsmaschinen	St 1000 EUR	.	.	.	1
3001 12 000	Andere Schreibmaschinen	St 1000 EUR	-	-	-	-
3001 13 200	Rechen- und Abrechnungsmaschinen, Registrierkassen, Frankier-, Fahrkarten- oder Eintrittskarten-Ausgabemaschinen u.ä. Maschinen, mit Rechenwerk - Rechenmaschinen	St 1000 EUR	-	-	-	-
3001 13 300	- Abrechnungsmaschinen	St 1000 EUR	-	-	-	-
3001 13 500	- Registrierkassen, auch Scannerkassen	St 1000 EUR	6 370 6 730	2 413	2 573	4
3001 13 700	- Frankiermaschinen, Fahrkarten- oder Eintrittskarten-Ausgabemaschinen u.a. Maschinen, mit Rechenwerk	St 1000 EUR	16 532 18 930	16 443 26 283	14 750 27 378	9
3001 14 300	Teile und Zubehör für Schreibautomaten, Textverarbeitungsmaschinen u.a. Schreibmaschinen, Rechen- u. Abrechnungsmaschinen u.a. Büromaschinen (einschl. zusammengesetzter elektronischer Schaltungen (Baugruppen)) - Teile und Zubehör für Schreibautomaten, Textverarbeitungs- maschinen u.a. Schreibmaschinen	1000 EUR	.	646	.	4
3001 14 500	- Teile u. Zubehör für Rechen- u. Abrechnungsmaschinen; Registrierkassen, Frankiermaschinen, Fahrkarten- o. Eintrittskarten-Ausgabemaschinen u.a. Maschinen, mit Rechenwerk	1000 EUR	21 095	15 972	14 882	9
Lichtpausmaschinen u.a. Fotokopierapparate						
3001 21 700	- Elektrostatische Fotokopierapparate	St 1000 EUR	.	.	.	3
3001 21 830	- Lichtpausmaschinen u.a. nach dem Kontaktverfahren arbeitende Fotokopierapparate	St 1000 EUR	-	-	-	-

4 Produktion nach Güterarten - Deutschland

Melde-Nr.	Bezeichnung	Einheit	2. VJ 2007	1. VJ 2008	2. VJ 2008	2. VJ 2008 Anzahl Unternehmen
1	2	3	4	5	6	7
3001 21 850	- Fotokopierapparate mit optischem System, Thermokopierapparate	St 1000 EUR	-	-	-	-
3001 22 000	Bogenoffsetmaschinen und -apparate für ein Papierformat von 22 x 36 cm oder weniger (Büromaschinen und -apparate)	St 1000 EUR	-	-	-	-
3001 23 300	Vervielfältigungs-, Adressier- und Adressenprägemaschinen, Geldsortier-, Geldzähl- u.a. Büromaschinen - Vervielfältigungsmaschinen	St 1000 EUR	-	-	-	-
3001 23 500	- Adressier- und Adressenprägemaschinen; Briefsortier- u.ä. Maschinen	St 1000 EUR	525 32 356	215 27 219	428 38 063	4
3001 23 700	- Geldsortier-, Geldzähl- oder Geldeinwickelmaschinen	St 1000 EUR	.	.	.	2
3001 23 930	- Andere Büromaschinen und -apparate - - Bankautomaten	St 1000 EUR	20 583 221 597	31 250 364 360	27 114 297 743	3
3001 23 991	- - Heftgeräte und Heftzangen	St 1000 EUR	.	.	.	3
3001 23 998	- - - Andere Büromaschinen und -apparate (z.B. Locher, Aktenvernichter)	St 1000 EUR	2 125	2 227	2 113	
3001 24 000	Teile und Zubehör für Vervielfältigungs-, Adressier- und Adressenprägemaschinen, Briefsortier- u.ä. Maschinen, Geldsortier-, Geldzählmaschinen, andere Büromaschinen u. -apparate (einschl. zusammengesetzter elektronischer Schaltungen (Baugruppen))	St 1000 EUR	198 441 33 811	246 224 31 527	208 247 32 189	13
3001 25 000	Teile und Zubehör für Fotokopierapparate	1000 EUR	11 336	10 673	10 706	12
3001 90 000	Installation von Büromaschinen	1000 EUR	13 183	10 414	10 307	5
3002 11 000	Analogue oder hybride automatische Datenverarbeitungsgeräte	St 1000 EUR	.	.	.	2
3002 12 000	Tragbare digitale automatische Datenverarbeitungsmaschinen mit einem Gewicht von 10 kg oder weniger, die mindestens eine Zentraleinheit, eine Tastatur und einen Bildschirm enthalten	St 1000 EUR	1 458 096 844 457	2 318 188 1 011 274	1 851 636 844 582	16
3002 13 000	Stationäre digitale automatische Datenverarbeitungsmaschinen, die in einem gemeinsamen Gehäuse mindestens eine Zentraleinheit sowie, auch kombiniert, eine Eingabe- und eine Ausgabeeinheit enthalten	St 1000 EUR	202 083 74 006	151 431 83 134	136 817 76 700	18
3002 14 000	Digitale Datenverarbeitungsmaschinen in Form von Systemen	St 1000 EUR	549 255 320 508	637 637 344 884	473 319 272 176	20
3002 15 000	Andere digitale Verarbeitungseinheiten, auch wenn sie eine oder zwei der folgenden Einheitenarten in einem gemeinsamen Gehäuse umfassen: Speichereinheiten, Eingabeeinheiten, Ausgabeeinheiten	St 1000 EUR	94 096	87 150	89 598	11
3002 16 300	Ein- oder Ausgabeeinheiten, auch wenn sie in einem gemeinsamen Gehäuse Speichereinheiten umfassen - Drucker	St 1000 EUR	3 336 28 643	3 670 18 563	3 378 27 201	10
3002 16 500	- Tastaturen	St 1000 EUR	11 554	14 971	12 224	10
3002 16 730	- - Andere Ein- oder Ausgabeeinheiten - - Bildschirmgeräte	St 1000 EUR	.	12 862	12 667	8
3002 16 770	- - Andere digitale Selbstbedienungsgeräte (z.B. Kontendrucker)	St 1000 EUR	22 179	19 683	23 871	4
3002 16 790	- - Andere Ein- oder Ausgabeeinheiten, a.n.g. (z.B. Mäuse, Scanner und Plotter)	St 1000 EUR	126 615 43 140	128 672 37 849	146 069 41 505	27
3002 17 300	Speichereinheiten - Zentralspeichereinheiten	St 1000 EUR	-	-	-	-

4 Produktion nach Güterarten - Deutschland

Melde-Nr.	Bezeichnung	Einheit	2. VJ 2007	1. VJ 2008	2. VJ 2008	2. VJ 2008 Anzahl Unternehmen
1	2	3	4	5	6	7
3002 17 550	- Plattenspeichereinheiten - - optische Plattenspeichereinheiten (einschl. magneto-optischer Plattenspeichereinheiten) (z.B. CD-ROM-Laufwerke)	St 1000 EUR	.	.	.	1
3002 17 570	- - Andere Plattenspeichereinheiten (z.B. Festplatten-, Disketten- laufwerke)	St 1000 EUR	8 136	212 579	.	3
3002 17 700	- Bandspeichereinheiten	St 1000 EUR	1 917	1 423	1 237	3
3002 17 900	- Andere Speichereinheiten (z.B. Kartenspeichereinheiten)	St 1000 EUR	3 521	6 411	7 512	3
3002 18 000	Andere Geräte für die Datenverar- beitung (z.B. periphere Ein- heiten, Locher, Lochprüfer, Rechenlocher u.ä. Geräte)	St 1000 EUR	10 064 8 396	9 248 7 712	12 326 8 992	15
3002 19 003	Teile und Zubehör für automatische Datenverarbeitungsmaschinen und ihre Einheiten, a.n.g. - Zusammengesetzte elektronische Schaltungen (Baugruppen)	1000 EUR	144 887	150 175	162 820	41
3002 19 005	- Andere Teile und Zubehör	1000 EUR	241 067	249 921	277 438	61
3002 20 000	Installation von Computermodulen	1000 EUR	-	-	-	-
3002 90 000	Installation von Datenverarbeitungsgeräten und -einrichtungen	1000 EUR	5 214	4 674	7 147	9
3099 00 000	Veredlung von Erzeugnissen dieser Güterabteilung	1000 EUR	.	.	.	1
	Geräte der Elektrizitätserzeugung und -verteilung u.ä.					
	Elektromotoren, Generatoren, Trans- formatoren und Teile dafür					
	Elektromotoren mit einer Leistung von 37,5 W oder weniger; andere Gleichstrommotoren; Gleichstrom- generatoren					
3110 10 100	- Elektromotoren mit einer Leistung von 37,5 W oder weniger darunter zum Absatz bestimmt	St 1000 EUR	15 125 324 15 125 324 196 196	14 563 028 14 563 028 188 517	12 499 013 12 499 013 174 676	34 34
3110 10 300	- Gleichstrommotoren u. -generatoren - - mit einer Leistung von mehr als 37,5 W bis 750 W darunter zum Absatz bestimmt	St 1000 EUR	20 868 718 284 323	20 594 896 281 848	20 111 329 273 648	44 43
3110 10 530	- - mit einer Leistung von mehr als 750 W bis 75 kW	St 1000 EUR	59 782 18 746	43 370 14 185	15 017 10 551	13
3110 10 550	- - - mit einer Leistung von mehr als 7,5 kW bis 75 kW	St 1000 EUR	9 847 11 628	10 176 11 210	10 429 11 855	16
3110 10 700	- - mit einer Leistung von mehr als 75 kW bis 375 kW	St 1000 EUR	223 2 986	226 2 449	259 2 956	7
3110 10 800	- Gleichstrom-Fahrmotoren mit einer Leistung von mehr als 375 kW	St 1000 EUR	-	-	-	-
3110 10 930	- - Andere Gleichstrommotoren und -generatoren mit einer Leistung von mehr als 375 kW	St 1000 EUR	.	.	.	2
3110 10 950	- - mit einer Leistung von mehr als 375 kW bis 750 kW	St 1000 EUR	.	.	.	1
3110 21 000	Allstrom-(Universal-)motoren mit einer Leistung von mehr als 37,5 W darunter zum Absatz bestimmt	St 1000 EUR	456 830 29 137	433 959 29 243	466 150 32 378	11 11
3110 22 301	Einphasen-Wechselstrommotoren - mit einer Leistung von mehr als 37,5 W bis 750 W - - mit einer Leistung von mehr als 37,5 W bis 75 W darunter zum Absatz bestimmt	St 1000 EUR	557 582 18 708	390 093 12 409	407 909 14 853	15 14

4 Produktion nach Güterarten - Deutschland

Melde-Nr.	Bezeichnung	Einheit	2. VJ 2007	1. VJ 2008	2. VJ 2008	2. VJ 2008 Anzahl Unternehmen
1	2	3	4	5	6	7
3110 22 303	- mit einer Leistung von mehr als 75 W bis 375 W darunter zum Absatz bestimmt	St 1000 EUR	503 879 22 942	466 061 20 294	453 723 22 919	19 18
3110 22 305	- mit einer Leistung von mehr als 375 W bis 750 W darunter zum Absatz bestimmt	St 1000 EUR	.	377 291	422 112	15 13
3110 22 500	- mit einer Leistung von mehr als 750 W darunter zum Absatz bestimmt	St 1000 EUR	32 589 3 528	28 618 3 283	31 838 3 280	14 12
3110 23 000	Mehrphasen-Wechselstrommotoren mit einer Leistung von 750 W oder weniger darunter zum Absatz bestimmt	St 1000 EUR	475 393 70 955	624 842 78 238	657 893 81 540	55 54
3110 24 030	Mehrphasen-Wechselstrommotoren mit einer Leistung von mehr als 750 W bis 75 kW - mit einer Leistung von mehr als 750 W bis 7,5 kW	St 1000 EUR	785 107 259 679	678 044 271 922	707 800 304 990	54
3110 24 050	- mit einer Leistung von mehr als 7,5 kW bis 37 kW	St 1000 EUR	126 520 108 887	135 361 120 696	128 031 127 516	37
3110 24 070	- mit einer Leistung von mehr als 37 kW bis 75 kW	St 1000 EUR	8 723 26 341	8 906 27 627	10 051 31 725	25
3110 25 300	Mehrphasen-Wechselstrommotoren mit einer Leistung von mehr als 75 kW - Fahrmotoren mit einer Leistung von mehr als 75 kW	St 1000 EUR	1 177 34 872	1 085 33 956	1 194 32 272	4
3110 25 401	- Andere Mehrphasen-Wechselstrommotoren mit einer Leistung von mehr als 75 kW bis 375 kW - mit einer Spannung von 1 000 V oder weniger	St 1000 EUR	4 284 35 256	4 610 38 146	4 686 40 019	18
3110 25 403	- mit einer Spannung von mehr als 1 000 V - Andere Mehrphasen-Wechselstrommotoren mit einer Leistung von mehr als 375 kW bis 750 kW	St 1000 EUR	333 8 375	10 439 809	519 12 997	7
3110 25 601	- mit einer Spannung von 1 000 V oder weniger	St 1000 EUR	1 360 46 688	1 677 57 112	1 929 73 197	10
3110 25 603	- mit einer Spannung von mehr als 1 000 V	St 1000 EUR	21 554	21 973	26 072	7
3110 25 900	- mit einer Leistung von mehr als 750 kW	St 1000 EUR	657 85 367	680 80 829	773 96 745	6
3110 26 100	Wechselstromgeneratoren - mit einer Leistung von 75 kVA oder weniger	St 1000 EUR	2 459 5 563	2 579 6 334	2 449 6 571	8
3110 26 300	- mit einer Leistung von mehr als 75 kVA bis 375 kVA	St 1000 EUR	139	.	.	4
3110 26 500	- mit einer Leistung von mehr als 375 kVA bis 750 kVA	St 1000 EUR	145 2 054	104 2 210	104 2 259	3
3110 26 700	- mit einer Leistung von mehr als 750 kVA	St 1000 EUR	1 116 55 880	1 224 66 787	1 218 68 377	6
3110 31 130	Stromerzeugungsaggregate und elektrisch rotierende Umformer Stromerzeugungsaggregate, angetrieben durch Kolbenverbrennungsmotor mit Selbstzündung (Diesel- oder Halbdieselmotor) - mit einer Leistung von 75 kVA oder weniger - mit einer Leistung von 7,5 kVA oder weniger	St 1000 EUR	- -	.	.	2
3110 31 150	- mit einer Leistung von mehr als 7,5 kVA bis 75 kVA	St 1000 EUR	147 3 072	113 3 114	170 4 770	11
3110 31 300	- mit einer Leistung von mehr als 75 kVA bis 375 kVA	St 1000 EUR	393 27 818	252 17 259	322 21 246	19
3110 31 500	- mit einer Leistung von mehr als 375 kVA bis 750 kVA	St 1000 EUR	140 11 750	114 9 648	138 12 001	8
3110 31 730	- mit einer Leistung von mehr als 750 kVA bis 2 000 kVA	St 1000 EUR	80 8 708	119 17 813	197 17 978	7
3110 31 750	- mit einer Leistung von mehr als 2 000 kVA	St 1000 EUR	.	.	.	1

4 Produktion nach Güterarten - Deutschland

Melde-Nr.	Bezeichnung	Einheit	2. VJ 2007	1. VJ 2008	2. VJ 2008	2. VJ 2008 Anzahl Unternehmen
1	2	3	4	5	6	7
	Stromerzeugungsaggregate, angetrieben durch Kolbenverbrennungsmotor mit Fremdzündung; andere Stromerzeugungsaggregate; elektrische rotierende Umformer					
3110 32 330	- Stromerzeugungsaggregate, angetrieben durch Kolbenverbrennungsmotor mit Fremdzündung - mit einer Leistung von 7,5 kVA oder weniger	St 1000 EUR	6 853	4 163 12 259	4 019 10 048	4
3110 32 350	- mit einer Leistung von mehr als 7,5 kVA	St 1000 EUR	14 718	1 344 19 164	1 822 24 271	10
3110 32 501	- Andere Stromerzeugungsaggregate (z.B. Turbogeneratoren) - Windgetriebene Stromerzeugungsaggregate	St 1000 EUR	1 861 239 353	306 940	260 197	7
3110 32 509	- Andere Stromerzeugungsaggregate (z.B. Turbogeneratoren)	St 1000 EUR	95 38 839	43 24 861	88 50 631	6
3110 32 700	- elektrische rotierende Umformer	St 1000 EUR	3 069 27 393	2 577 22 118	2 239 20 524	6
	Elektrische Transformatoren					
3110 41 300	Transformatoren mit Flüssigkeitsisolation - mit einer Leistung von 650 kVA oder weniger	St 1000 EUR	.	.	.	4
3110 41 530	- mit einer Leistung von mehr als 650 kVA bis 10 000 kVA - mit einer Leistung von mehr als 650 kVA bis 1 600 kVA	St 1000 EUR	.	.	.	2
3110 41 550	- mit einer Leistung von mehr als 1 600 kVA bis 10 000 kVA	St 1000 EUR	131 9 678	250 16 706	285 15 685	4
3110 41 700	- mit einer Leistung von mehr als 10 000 kVA	St 1000 EUR	177 100 354	173 104 153	220 124 894	4
	Andere Transformatoren mit einer Leistung von 16 kVA oder weniger					
3110 42 330	- mit einer Leistung von 1 kVA oder weniger - Messwandler (z.B. Spannungswandler)	St 1000 EUR	717 289 57 555	780 926 78 017	829 184 93 412	19
3110 42 350	- - Andere Transformatoren	St 1000 EUR	16 684 764 65 102	13 999 088 62 985	13 967 202 64 390	78
3110 42 530	- mit einer Leistung von mehr als 1 kVA bis 16 kVA - Messwandler (z.B. Spannungswandler)	St 1000 EUR	.	.	.	1
3110 42 550	- - Andere Transformatoren	St 1000 EUR	552 631 19 978	601 501 24 130	547 850 23 504	46
	Andere Transformatoren mit einer Leistung von mehr als 16 kVA					
3110 43 303	- mit einer Leistung von mehr als 16 kVA bis 500 kVA - Leistungstransformatoren	St 1000 EUR	234 3 416	178 3 449	339 4 804	6
3110 43 305	- - Andere Transformatoren	St 1000 EUR	22 301 15 783	20 528 19 440	25 464 23 521	24
3110 43 503	- mit einer Leistung von mehr als 500 kVA - Leistungstransformatoren mit einer Leistung von mehr als 500 kVA bis 1 600 kVA	St 1000 EUR	844 25 078	869 24 906	899 25 253	5
3110 43 505	- - Leistungstransformatoren mit einer Leistung von mehr als 1 600 kVA	St 1000 EUR	608 28 877	607 34 083	763 45 157	3
3110 43 507	- - Andere Transformatoren	St 1000 EUR	3 944 3 544	3 202	4 208	5
	Vorschaltgeräte für Entladungslampen; Stromrichter; andere Drosselspulen u.a. Selbstinduktionsspulen					
3110 50 130	- Vorschaltgeräte für Entladungslampen - Vorschaltrosselspulen (Einfach- und Doppeldrosselspulen), auch mit angeschaltetem Kondensator	St 1000 EUR	.	.	.	5
3110 50 150	- - Andere Vorschaltgeräte für Entladungslampen	St 1000 EUR	1 560 044 24 424	2 464 732 23 964	2 522 567 30 583	15

4 Produktion nach Güterarten - Deutschland

Melde-Nr.	Bezeichnung	Einheit	2. VJ 2007	1. VJ 2008	2. VJ 2008	2. VJ 2008 Anzahl Unternehmen
1	2	3	4	5	6	7
3110 50 230	- Mehrkristall-Halbleiter-Gleichrichter	St 1000 EUR	3 451	:	:	3
3110 50 330	- Akkumulatorenladegeräte; andere Gleichrichter	St 1000 EUR	182 521 37 835	211 651 39 085	221 577 41 951	30
3110 50 350	- - Andere Gleichrichter	St 1000 EUR	71 650	322 574 81 160	322 348 75 503	18
3110 50 400	- Stromversorgungseinheiten für Telekommunikationsgeräte, automatische Datenverarbeitungs- maschinen und ihre Bausteine	St 1000 EUR	:	:	:	2
3110 50 530	- Wechselrichter - mit einer Leistung von 7,5 kVA oder weniger	St 1000 EUR	199 860 92 655	222 975 102 886	225 206 111 933	25
3110 50 550	- - mit einer Leistung von mehr als 7,5 kVA	St 1000 EUR	101 495 290 607	110 954 331 565	120 883 343 320	22
3110 50 701	- Andere Stromrichter - - Schweißstromrichter (ohne Schweißausrüstung)	1000 St 1000 EUR	:	:	:	1
3110 50 703	- - Netzgeräte, Schaltnetzteile	1000 St 1000 EUR	520 67 163	336 53 768	356 59 340	49
3110 50 705	- - Andere Stromrichter	1000 St 1000 EUR	54 29 007	75 43 312	53 56 030	18
3110 50 800	- Andere Drossel- und Selbstinduktionsspulen	1000 St 1000 EUR	468 509 120 067	482 489 131 599	493 096 141 532	49
3110 61 003	Teile für Elektromotoren, Generatoren und Transformatoren Teile für Elektromotoren, elektrische Generatoren, Stromerzeugungsaggregate und elektrische rotierende Umformer - für Elektromotoren und elektrische Generatoren	1000 EUR	224 061	230 408	242 155	83
3110 61 005	- für Stromerzeugungsaggregate und elektrische rotierende Umformer	1000 EUR	57 933	57 866	68 327	22
3110 62 030	Teile für Transformatoren, Drossel- u.a. Selbstinduktionsspulen und Stromrichter - Ferritkerne für Transformatoren und Selbstinduktionsspulen	kg 1000 EUR	2 082 283 6 587	2 202 891 6 628	2 164 696 6 254	7
3110 62 050	- Andere Teile für Transformatoren und Selbstinduktionsspulen	1000 EUR	63 636	58 572	58 108	25
3110 62 070	- Teile für Stromrichter	1000 EUR	57 603	64 287	68 197	16
3110 91 000	Installation von Elektromotoren, Generatoren und Transformatoren	1000 EUR	111 739	79 200	82 813	34
3110 92 000	Reparatur und Instandhaltung von Elektromotoren, Generatoren und Transformatoren	1000 EUR	212 104	252 163	262 960	184
3120 10 100	Elektrizitätsverteilungs- und -schalteinrichtungen, Teile dafür Elektrische Geräte zum Schließen, Unterbrechen, Schützen o. Verbinden von elektrischen Stromkreisen, für eine Spannung von mehr als 1 000 V - Sicherungen für eine Spannung von mehr als 1 000 V	St 1000 EUR	4 015	4 476	5 065	5
3120 10 300	- Leistungsschalter - - für eine Spannung von weniger als 72,5 kV	St 1000 EUR	15 379 42 847	14 507 40 404	16 464 44 330	6
3120 10 400	- - für eine Spannung von 72,5 kV oder mehr	St 1000 EUR	:	:	:	2
3120 10 530	- Trennschalter sowie Ein- und Ausschalter - - für eine Spannung von weniger als 72,5 kV	St 1000 EUR	5 827 9 153	4 459 7 384	4 974 8 177	4
3120 10 550	- - für eine Spannung von 72,5 kV oder mehr	St 1000 EUR	:	2 053	:	2
3120 10 700	- Überspannungsableiter, Spannungsbegrenzer und Wanderwellenausgleicher, für eine Spannung von mehr als 1 000 V	St 1000 EUR	43 297 16 267	59 600 20 087	67 131 21 701	6

4 Produktion nach Güterarten - Deutschland

Melde-Nr.	Bezeichnung	Einheit	2. VJ 2007	1. VJ 2008	2. VJ 2008	2. VJ 2008 Anzahl Unternehmen
1	2	3	4	5	6	7
3120 10 900	- Andere Geräte zum Schließen, Unterbrechen, Schützen oder Verbinden von elektrischen Stromkreisen, für eine Spannung von mehr als 1 000 V	St 1000 EUR	1 895 345 113 796	2 799 811 137 752	4 186 796 146 973	18
	Sicherungen für eine Spannung von 1 000 V oder weniger					
	- für eine Stromstärke von 10 A oder weniger					
3120 21 303	- - Feinsicherungen	1000 St 1000 EUR	12 500 854	14 786 1 073	898	4
3120 21 308	- - Andere Sicherungen (ohne Feinsicherungen)	1000 St 1000 EUR	20 669 3 574	23 558 4 348	24 110 5 214	6
3120 21 500	- für eine Stromstärke von mehr als 10 A bis 63 A	1000 St 1000 EUR	31 748 5 451	34 185 6 444	36 108 6 624	12
3120 21 700	- für eine Stromstärke von mehr als 63 A	1000 St 1000 EUR	25 296 9 739	30 079 11 578	30 943 11 842	7
	Leistungsschalter für eine Spannung von 1 000 V oder weniger					
	- für eine Stromstärke von 63 A oder weniger					
3120 22 303	- - Installationsschutzschalter	1000 St 1000 EUR	14 099 70 694	15 071 71 792	15 750 73 049	11
3120 22 305	- - Andere Leistungsschalter	1000 St 1000 EUR	4 016 91 550	3 334 94 264	3 563 93 153	10
	- für eine Stromstärke von mehr als 63 A					
3120 22 503	- - Installationsschutzschalter	1000 St 1000 EUR	253 .	.	.	2
3120 22 509	- - Andere Leistungsschalter	St 1000 EUR	.	150 792 .	153 537 .	5
	Andere Geräte zum Schützen von elektrischen Stromkreisen für eine Spannung von 1 000 V oder weniger					
	- für eine Stromstärke von 16 A oder weniger					
3120 23 300	- für eine Stromstärke von mehr als 16 A bis 125 A	St 1000 EUR	7 768 612 26 044	10 276 303 30 019	10 276 404 26 643	13
3120 23 500	- für eine Stromstärke von mehr als 16 A bis 125 A	St 1000 EUR	4 152 199 12 424	4 753 484 14 922	4 738 660 13 370	5
3120 23 700	- für eine Stromstärke von mehr als 125 A	St 1000 EUR	12 277	11 032	12 875	4
	Relais					
	- für eine Spannung von 60 V oder weniger					
	- für eine Stromstärke von 2 A oder weniger					
3120 24 330	- - für eine Stromstärke von mehr als 2 A (z.B. Fernmelderelais)	1000 St 1000 EUR	17 453 11 922	18 021 12 607	16 329 13 298	10
3120 24 350	- - für eine Stromstärke von mehr als 2 A (z.B. Fernmelderelais)	1000 St 1000 EUR	257 5 064	222 2 960	249 2 988	7
	- Andere Relais für eine Spannung von mehr als 60 V bis 1 000 V					
	- für eine Stromstärke von mehr als 2 A bis 16 A (ohne Zeit- und Messrelais)					
3120 24 501	- - für eine Stromstärke von mehr als 2 A bis 16 A (ohne Zeit- und Messrelais)	1000 St 1000 EUR	7 517 62 905	7 230 64 480	7 688 63 465	15
3120 24 503	- - für eine Stromstärke von mehr als 16 A bis 125 A (ohne Zeit- und Messrelais)	1000 St 1000 EUR	3 150 36 772	4 059 44 497	3 887 42 334	5
3120 24 505	- - für eine Stromstärke von mehr als 125 A (ohne Zeit- und Messrelais)	1000 St 1000 EUR	95 .	101 .	109 .	3
3120 24 507	- - Zeitrelais	1000 St 1000 EUR	307 9 720	445 10 327	444 10 957	10
3120 24 509	- - Messrelais	1000 St 1000 EUR	711 131 646	758 141 618	789 139 576	16
	Andere Schalter (Ein-, Aus- oder Umschalter für Gebäudeinstallation), für eine Spannung von 1 000 V oder weniger					
	- Schalter, Trenner für Hauptstromkreise					
3120 25 010	- Schalter, Trenner für Hauptstromkreise	1000 St 1000 EUR	24 331 55 330	28 511 60 108	27 763 61 717	21
3120 25 020	- Schalter für Steuer- und Hilfsstromkreise	1000 St 1000 EUR	119 199 140 116	96 039 141 342	106 770 141 107	27
3120 25 030	- Schalter für elektronische Anwendung	1000 St 1000 EUR	86 744 59 663	90 989 65 905	90 588 65 201	27
3120 25 040	- Schalter für industrielle Anwendung	1000 St 1000 EUR	10 722 179 897	12 521 201 501	11 672 203 192	28

4 Produktion nach Güterarten - Deutschland

Melde-Nr.	Bezeichnung	Einheit	2. VJ 2007	1. VJ 2008	2. VJ 2008	2. VJ 2008 Anzahl Unternehmen
1	2	3	4	5	6	7
3120 25 050	- Elektromechanische Geräteschalter	1000 St 1000 EUR	76 709 53 430	67 411 72 638	70 118 59 932	14
3120 25 060	- Elektronische Geräteschalter	1000 St 1000 EUR	1 897 18 781	2 115 20 287	2 103 19 191	9
3120 25 070	- Elektromechanische Installationsschalter	1000 St 1000 EUR	11 381 34 474	12 346 39 392	10 542 34 787	17
3120 25 080	- Elektronische Installationsschalter	1000 St 1000 EUR	1 612 33 155	1 873 38 056	1 808 34 810	11
3120 25 090	- Programmierbare Schalter (z.B. Zeitschalter)	1000 St 1000 EUR	:	:	:	5
3120 26 003	Lampenfassungen für eine Spannung von 1 000 V oder weniger - Glühlampenfassungen	1000 St 1000 EUR	27 517 10 708	27 122 10 130	22 681 9 613	11
3120 26 005	- Fassungen für Leuchtstofflampen	1000 St 1000 EUR	140 230 14 430	13 680	13 484	6
3120 27 100	Steckvorrichtungen u.a. Geräte zum Schließen, Unterbrechen, Schützen oder Verbinden von elektrischen Stromkreisen, a.n.g., für eine Spannung von 1 000 V oder weniger - Steckvorrichtungen für Koaxialkabel	1000 St 1000 EUR	43 944	39 939	38 070	15
3120 27 300	- Steckvorrichtungen für gedruckte Schaltungen	1000 St 1000 EUR	1 594 932 120 865	1 725 289 122 957	1 369 817 123 812	21
3120 27 510	- Andere Stecker und Steckvorrichtungen - Stecker und Installationssteckdosen, für industrielle Anwendung	1000 St 1000 EUR	9 957 45 810	12 348 52 432	14 397 56 647	25
3120 27 520	- Stecker für häusliche Anwendung	1000 St 1000 EUR	19 900 16 229	21 904 19 008	21 225 18 584	13
3120 27 530	- Installationssteckdosen für häusliche Anwendung	1000 St 1000 EUR	26 381 59 502	28 746 66 592	27 880 64 469	21
3120 27 550	- Rundsteckverbinder	1000 St 1000 EUR	99 332	116 517	115 760	15
3120 27 560	- Rechtecksteckverbinder	1000 St 1000 EUR	91 006	103 149	103 810	16
3120 27 590	- Steckverbinder für Lichtwellen- leiter und andere Steckverbinder	1000 St 1000 EUR	2 525 918 138 530	2 851 948 157 262	2 564 054 156 015	22
3120 27 630	- vorgefertigte Schienenverteilungen für elektrische Leitungen - für die Gebäudeinstallation	1000 St 1000 EUR	:	:	:	2
3120 27 650	- für die industrielle Anwendung	1000 St 1000 EUR	8 878	11 047	12 181	9
3120 27 700	- Verbindungs- und Kontaktelemente, für Drähte und Kabel	1000 St 1000 EUR	2 016 083 356 235	2 329 169 394 464	2 339 437 399 579	42
3120 27 800	- Andere Geräte zum Schließen, Unterbrechen, Schützen oder Verbinden von elektrischen Stromkreisen, für eine Spannung von 1 000 V oder weniger, a.n.g.	1000 St 1000 EUR	1 813 718 291 580	2 029 375 326 363	1 896 581 333 923	70
3120 31 300	Tafeln, Felder, Konsolen, Pulte, Schränke zum elektrischen Schalten oder Steuern oder für die Stromverteilung, für eine Spannung von 1 000 V oder weniger - Steuerschränke für numerische Steuerungen mit eingebauter automatischer Datenverarbeitungsmaschine	St 1000 EUR	433 051 206 943	473 718 227 178	458 393 246 354	63
3120 31 500	- Speicherprogrammierbare Steuerungen	St 1000 EUR	3 281 611 645 374	3 800 112 678 367	4 284 916 721 900	132
3120 31 730	- Andere Tafeln, Felder, Konsolen - Motorschaltzschränke und Energieverteiler	St 1000 EUR	210 609 283 869	192 861 311 760	224 184 371 802	151
3120 31 750	- Zählertafeln und Installationsverteiler	St 1000 EUR	715 224 49 574	651 561 47 566	699 956 52 450	25
3120 31 790	- Andere Tafeln, Felder, Konsolen u.ä., a.n.g.	St 1000 EUR	17 350 667 452 146	22 245 118 473 924	23 134 213 476 594	123

4 Produktion nach Güterarten - Deutschland

Melde-Nr.	Bezeichnung	Einheit	2. VJ 2007	1. VJ 2008	2. VJ 2008	2. VJ 2008 Anzahl Unternehmen
1	2	3	4	5	6	7
3120 32 030	Tafeln, Felder, Konsolen, Pulte, Schränke zum elektrischen Schalten oder Steuern oder für die Stromverteilung, für eine Spannung von mehr als 1 000 V - für eine Spannung von mehr als 1 000 V bis 72,5 kV	St 1000 EUR	36 574 256 098	35 507 252 905	37 154 286 362	31
3120 32 050	- für eine Spannung von mehr als 72,5 kV	St 1000 EUR	4 286 152 600	4 025 150 042	3 027 138 707	8
3120 40 300	Teile für Elektrizitätsverteilungs- oder -schalteinrichtungen - Tafeln, Felder, Konsolen, Pulte, Schränke u.a. Träger, nicht mit den zugehörigen Geräten ausgerüstet	St 1000 EUR	20 335 045 336 574	22 291 346 400 689	19 544 316 423 738	82
3120 40 903	- Zusammengesetzte elektronische Schaltungen (Baugruppen) und andere Teile für Elektrizitätsverteilungs- oder -schalteinrichtungen	1000 EUR	812 981	862 243	874 938	175
3120 40 905	- - Andere Teile für Elektrizitätsverteilungs- oder -schalteinrichtungen	1000 EUR	468 552	507 353	516 098	156
3120 91 000	Installation von Elektrizitätsverteilungs- und -schalteinrichtungen	1000 EUR	384 926	312 596	370 064	167
3120 92 000	Reparatur und Instandhaltung von Elektrizitätsverteilungs- und -schalteinrichtungen	1000 EUR	149 983	144 682	157 550	106
3130 11 300	Isolierte Wickeldrähte - lackiert, emailliert	t 1000 EUR	31 539 172 425	30 762 163 268	32 748 179 565	7
3130 11 500	- Andere Wickeldrähte	t 1000 EUR	3 778 22 585	5 714 29 680	5 804 27 612	8
3130 12 000	Koaxialkabel und andere koaxiale elektrische Leiter, auch mit Anschlußstücken versehen oder dafür vorbereitet, Daten- und Steuerkabel	t 1000 EUR	13 687 80 578	11 329 72 831	11 734 74 921	29
3130 13 300	Andere elektrische Leiter, auch mit Anschlussstücken versehen oder dafür vorbereitet (oh. Kabelsätze f. Beförderungsmittel), für eine Spannung von 1 000 V oder weniger - für die Fernmeldetechnik, für eine Spannung von 80 V oder weniger	t 1000 EUR	10 222 103 738	9 012 98 169	9 619 103 933	21
3130 13 500	- für andere Zwecke, für eine Spannung von 80 V oder weniger (z.B. Daten- und Steuerkabel)	t 1000 EUR	15 008 113 580	23 738 115 961	15 228 118 054	45
3130 13 730	- für eine Spannung von mehr als 80 V bis 1 000 V, auch mit Anschlussstücken versehen	t 1000 EUR	38 057 104 252	38 755 104 683	41 775 115 038	18
3130 13 750	- - für eine Spannung von mehr als 80 V bis unter 1 000 V	t 1000 EUR	80 827 430 469	85 153 436 646	88 522 465 065	83
3130 14 000	Elektrische Leiter für eine Spannung von mehr als 1 000 V	t 1000 EUR	29 020 155 929	23 585 145 553	28 486 171 060	17
3130 15 030	Kabel aus einzeln umhüllten optischen Fasern für die Informationsübertragung - Fernmeldekabel	kg 1000 EUR	3 260 367 32 260	2 542 922 24 740	2 706 742 23 214	7
3130 15 050	- Daten- und Steuerkabel	kg 1000 EUR	648 721 11 663	593 659 11 166	685 971 12 966	14
3140 11 110	Akkumulatoren und Batterien Elektrische Primärelemente und Primärbatterien, Teile dafür - Mangandioxid-elemente u. -batterien - - Alkalische Rundzellen	1000 St 1000 EUR	.	.	.	1
3140 11 120	- - Alkalische Knopfzellen	1000 St 1000 EUR	.	.	.	1
3140 11 130	- - Andere alkalische Mangandioxid-elemente und -batterien	1000 St 1000 EUR	-	-	-	-

4 Produktion nach Güterarten - Deutschland

Melde-Nr.	Bezeichnung	Einheit	2. VJ 2007	1. VJ 2008	2. VJ 2008	2. VJ 2008 Anzahl Unternehmen
1	2	3	4	5	6	7
3140 11 150	- - Andere Rundzellen	1000 St 1000 EUR	-	-	-	-
3140 11 170	- - Andere Knopfzellen	1000 St 1000 EUR	-	-	-	-
3140 11 190	- - Andere Mangandioxydelemente und -batterien	1000 St 1000 EUR	.	.	-	-
3140 11 230	- - Quecksilberoxydelemente und -batterien - - Rundzellen	1000 St 1000 EUR	-	-	-	-
3140 11 250	- - Knopfzellen	1000 St 1000 EUR	-	-	-	-
3140 11 270	- - Andere Quecksilberoxydelemente und -batterien	1000 St 1000 EUR	-	-	-	-
3140 11 330	- - Silberoxydelemente und -batterien - - Rundzellen	1000 St 1000 EUR	-	-	-	-
3140 11 350	- - Knopfzellen	1000 St 1000 EUR	-	-	-	-
3140 11 370	- - Andere Silberoxydelemente und -batterien	1000 St 1000 EUR	-	-	-	-
3140 11 510	- - Lithiumelemente und -batterien; Luft-Zink-Elemente und -batterien - - Lithiumelemente und -batterien - - - Rundzellen	1000 St 1000 EUR	3 028 6 038	2 797 6 252	2 973 6 949	5
3140 11 520	- - - Knopfzellen	1000 St 1000 EUR	.	.	.	1
3140 11 530	- - - Andere Lithiumelemente und -batterien	1000 St 1000 EUR	.	.	.	1
3140 11 550	- - - Rundzellen	1000 St 1000 EUR	-	-	-	-
3140 11 560	- - Luft-Zink-Elemente und -batterien - - Knopfzellen	1000 St 1000 EUR	-	-	-	-
3140 11 580	- - - Andere Luft-Zink-Elemente und -batterien	1000 St 1000 EUR	-	-	-	-
3140 11 730	- - Andere elektrische Primärelemente und -batterien - - Rundzellen	1000 St 1000 EUR	-	-	-	-
3140 11 750	- - Knopfzellen	1000 St 1000 EUR	-	-	-	-
3140 11 790	- - Andere elektrische Primärelemente und -batterien (ohne Knopf- und Rundzellen)	1000 St 1000 EUR	.	.	.	1
3140 12 000	Teile für Primärelemente und -batterien	1000 EUR	.	.	.	1
3140 21 100	- - Blei-Akkumulatoren zum Starten von Kolbenverbrennungsmotoren - mit einem Gewicht von 5 kg oder weniger - - mit flüssigem Elektrolyt	St 1000 EUR	.	.	.	2
3140 21 300	- - mit festem Elektrolyt	St 1000 EUR	-	-	-	-
3140 21 500	- - mit einem Gewicht von mehr als 5 kg - - mit flüssigem Elektrolyt	St 1000 EUR	2 304 223 96 919	2 545 523 142 053	2 566 924 137 697	4
3140 21 700	- - mit festem Elektrolyt	St 1000 EUR	.	.	.	1
3140 22 100	- - Andere Blei-Akkumulatoren (ohne Starterbatterien) - Antriebsakkumulatoren - - mit flüssigem Elektrolyt	Anzahl Zellen 1000 EUR	1 006 979 77 848	1 002 431 91 740	985 829 90 914	8
3140 22 300	- - mit festem Elektrolyt	Anzahl Zellen 1000 EUR	.	.	.	2
3140 22 500	- - Andere Blei-Akkumulatoren - - mit flüssigem Elektrolyt	Anzahl Zellen 1000 EUR	.	14 513	13 860	4
3140 22 700	- - mit festem Elektrolyt	Anzahl Zellen 1000 EUR	.	15 786	16 370	3
3140 23 100	- - Nickel-Cadmium-Akkumulatoren; Nickel-Eisen-Akkumulatoren, andere Akkumulatoren - Gasdichte Nickel-Cadmium-Akkumulatoren	St 1000 EUR	.	1 819	1 613	3

4 Produktion nach Güterarten - Deutschland

Melde-Nr.	Bezeichnung	Einheit	2. VJ 2007	1. VJ 2008	2. VJ 2008	2. VJ 2008 Anzahl Unternehmen
1	2	3	4	5	6	7
3140 23 300	- Andere Nickel-Cadmium-Antriebsakkumulatoren	Anzahl Zellen 1000 EUR	.	.	.	1
3140 23 500	- Andere Nickel-Cadmium-Akkumulatoren	Anzahl Zellen 1000 EUR	94 421 10 595	75 785 9 148	88 546 11 427	5
3140 23 700	- Nickel-Eisen-Akkumulatoren	St 1000 EUR	-	-	-	-
3140 23 830	- Nickel-Hydrid-Akkumulatoren; andere Akkumulatoren	St 1000 EUR	24 093 212 9 623	22 831 051 10 224	22 151 940 9 499	3
3140 23 850	- - Andere Akkumulatoren	St 1000 EUR	.	.	.	1
3140 24 300	Teile für elektrische Akkumulatoren (einschl. Separatoren)	kg 1000 EUR	16 545	37 391	.	2
3140 24 500	- Scheider (Separatoren)	kg 1000 EUR	.	.	.	1
3140 24 900	- Andere Teile	kg 1000 EUR	1 314 250 4 906	7 023	6 467	7
3140 30 000	Abfälle und Schrott von elektrischen Primärelementen, Primärbatterien und Akkumulatoren; verbrauchte elektrische Primärelemente, Primärbatterien und Akkumulatoren	1000 EUR	-	.	.	1
3140 90 000	Installation von elektrischen Akkumulatoren	1000 EUR	-	-	-	-
3150 11 000	Elektrische Lampen und Leuchten Elektrische Glühlampen und Entladungslampen; Bogenlampen Innenverspiegelte Scheinwerferlampen	St 1000 EUR	.	.	.	2
3150 12 500	Wolfram-Halogen-Glühlampen (ohne Ultraviolett- und Infrarotlampen)	1000 St 1000 EUR	107 865 105 216	114 339 111 279	123 045 115 310	3
3150 12 930	- - für eine Spannung von mehr als 100 V	1000 St 1000 EUR	23 917 22 037	32 204 29 082	25 592 24 536	5
3150 12 950	- - für eine Spannung von 100 V oder weniger	1000 St 1000 EUR	44 303 38 630	47 984 39 947	42 707 35 180	11
3150 13 000	Andere Glühlampen mit einer Leistung von 200 W oder weniger u. für eine Spannung von mehr als 100 V	1000 St 1000 EUR	8 208 10 957	8 538 12 266	8 477 11 874	5
3150 14 600	Andere Glühlampen - Andere Glühlampen für Krafträder und andere Kraftfahrzeuge	1000 St 1000 EUR	.	.	.	5
3150 14 930	- - für eine Spannung von mehr als 100 V	1000 St 1000 EUR	1 175	.	.	4
3150 14 950	- - für eine Spannung von 100 V oder weniger	1000 St 1000 EUR	7 624 6 580	9 344 7 253	8 780 6 902	13
3150 15 100	Entladungslampen; Ultraviolett- und Infrarotlampen; Bogenlampen - Glühkathoden-Leuchtstofflampen mit zwei Lampensockeln (ohne Ultraviolettlampen)	1000 St 1000 EUR	57 331 46 209	61 036 51 268	55 100 48 771	4
3150 15 300	- Andere Glühkathoden-Leuchtstofflampen (ohne Ultraviolettlampen)	1000 St 1000 EUR	.	.	.	3
3150 15 530	- - Quecksilberdampflampen	1000 St 1000 EUR	.	.	.	3
3150 15 560	- - Natriumdampflampen	1000 St 1000 EUR	1 346 8 782	.	.	2
3150 15 590	- - Andere Entladungslampen, a.n.g. z.B. Verbundlampen	1000 St 1000 EUR	1 380	4 124	.	8
3150 15 700	- Ultraviolett- und Infrarotlampen; Bogenlampen	1000 St 1000 EUR	1 403 20 301	1 468 20 136	1 472 19 455	10

4 Produktion nach Güterarten - Deutschland

Melde-Nr.	Bezeichnung	Einheit	2. VJ 2007	1. VJ 2008	2. VJ 2008	2. VJ 2008 Anzahl Unternehmen
1	2	3	4	5	6	7
3150 21 003	Beleuchtungsgeräte Tragbare elektrische Leuchten zum Betrieb mit eigener Stromquelle - Elektrische Notleuchten	St 1000 EUR	. .	75 565 .	78 117 .	4
3150 21 005	- Andere tragbare Leuchten	St 1000 EUR	294 900 4 352	323 864 6 379	282 019 6 003	9
3150 22 030	Elektrische Tisch-, Schreibtisch-, Nachtisch- oder Stehleuchten (ohne Strahler) - für Glühlampen	St 1000 EUR	263 501 12 859	400 028 14 814	268 485 11 168	23
3150 22 050	- für Entladungslampen	St 1000 EUR	7 419 2 436	7 183 2 557	6 890 2 330	4
3150 22 090	- für andere Lampen	St 1000 EUR	3 144	40 438 4 019	27 579 3 455	12
3150 23 000	Nichtelektrische Beleuchtungskörper	St 1000 EUR	.	.	.	3
3150 24 000	Werbeleuchten, Leuchtschilder, beleuchtete Namensschilder u.dgl.	St 1000 EUR	153 532 68 172	149 385 68 195	173 128 74 189	55
3150 25 310	Lüster und andere elektrische Decken- und Wandleuchten - Wohnraum- u. Repräsentativleuchten (ohne Strahler) - - für Glühlampen	St 1000 EUR	742 441 25 578	887 363 29 560	674 502 24 194	29
3150 25 320	- - für Halogenlampen	St 1000 EUR	690 194 25 030	786 422 26 286	695 384 22 080	20
3150 25 330	- - für Kompaktleuchtstoff- lampen	St 1000 EUR	186 532 12 846	223 269 15 936	222 450 16 476	8
3150 25 340	- - - für andere Lampen	St 1000 EUR	84 578 9 494	71 894 9 826	78 060 9 637	10
3150 25 470	- Strahler - - für Glühlampen	St 1000 EUR	540 295 11 209	486 005 12 829	683 246 12 247	9
3150 25 480	- - für andere Lampen	St 1000 EUR	1 061 243 30 935	548 772 29 753	797 558 28 864	24
3150 25 550	- - für Leuchtstofflampen	St 1000 EUR	2 057 507 85 517	2 323 158 92 903	2 141 388 95 193	27
3150 25 580	- Industrieleuchten für höhere Schutzart von mehr als IP 20, - - für andere Lampen	St 1000 EUR	423 660 8 802	535 193 8 447	418 127 8 552	11
3150 25 650	- Büroleuchten - - für Kompaktleuchtstoff- lampen	St 1000 EUR	367 331 16 200	364 244 15 608	377 386 16 420	17
3150 25 670	- - für andere Leuchtstofflampen	St 1000 EUR	876 719 54 227	897 713 58 081	1 017 553 65 707	18
3150 25 680	- - für andere Lampen	St 1000 EUR	106 747 5 788	130 540 6 763	110 110 6 956	8
3150 25 710	- - Notbeleuchtungen	St 1000 EUR	153 802 10 232	143 490 9 678	161 024 11 096	13
3150 25 790	- - Andere elektrische Decken- und Wandleuchten	St 1000 EUR	2 560 477 50 659	2 862 403 59 483	2 210 725 53 616	36
3150 31 000	Andere elektrische Beleuchtungs- körper, a.n.g. Blitzlampen, Blitzwürfel u.dgl., für fotografische Zwecke	St 1000 EUR	.	.	.	1
3150 32 000	Elektrische Beleuchtung für Weihnachtsbäume	St 1000 EUR	.	.	.	2
3150 33 003	Scheinwerfer - für Glühlampen	St 1000 EUR	39 790 3 336	46 154 3 508	42 635 3 469	8
3150 33 005	- für andere Lampen	St 1000 EUR	46 001 10 328	55 467 12 841	52 333 13 372	11
3150 34 301	Andere elektrische Beleuchtungskörper - elektrische Beleuchtungskörper für die Bühnenbeleuchtung; Außenleuchten für Haus und Garten - - Elektrische Beleuchtungskörper für die Bühnenbeleuchtung	St 1000 EUR	20 358 9 815	9 532	9 793	3

4 Produktion nach Güterarten - Deutschland

Melde-Nr.	Bezeichnung	Einheit	2. VJ 2007	1. VJ 2008	2. VJ 2008	2. VJ 2008 Anzahl Unternehmen
1	2	3	4	5	6	7
3150 34 302	- - Außenleuchten für Haus und Garten - - - für Glühlampen	St 1000 EUR	370 036 11 338	247 115 8 140	285 115 10 423	13
3150 34 303	- - - für andere Lampen	St 1000 EUR	85 247 16 662	101 544 18 897	105 592 20 307	9
3150 34 304	- - Dekorative Strassenleuchten für Fussgängerzonen - - - für Glühlampen	St 1000 EUR	6 645 1 289	2 008 218	2 790 357	4
3150 34 305	- - - für Leuchtstofflampen	St 1000 EUR	9 044 2 612	11 919 2 796	10 688 3 274	10
3150 34 306	- - - für andere Lampen	St 1000 EUR	43 921 14 421	45 468 14 096	51 037 16 171	16
3150 34 307	- - Andere Strassenleuchten - - - für Glühlampen und Leuchtstofflampen	St 1000 EUR	4 920 973	4 057 883	3 984 878	9
3150 34 308	- - - für Natriumdampflampen	St 1000 EUR	47 521 8 172	47 531 7 929	53 335 9 154	12
3150 34 309	- - - für andere Lampen	St 1000 EUR	15 748	14 003	17 468	15
3150 34 503	- Andere Leuchten - - Tunnelbeleuchtung	St 1000 EUR	14 160 3 213	13 286 3 875	13 459 3 790	4
3150 34 505	- - Signal- und Befeuerungsleuchten, für Straßen-, Wasser- und Luftverkehr	St 1000 EUR	92 672 3 418	57 923 2 805	84 400 3 687	6
3150 34 509	- - Andere Leuchten (z.B. Leuchten für Sportplätze, Flutlicht, Bahnhofsleuchten)	St 1000 EUR	67 251 13 736	66 577 16 778	64 484 16 498	18
3150 41 000	Teile für elektrische Glühlampen und Entladungslampen (einschl. innenverspiegelter Scheinwerferlampen und Ultraviolett- und Infrarotlampen; Bogenlampen)	1000 EUR	20 144	21 262	22 082	16
3150 42 300	Teile für Beleuchtungsgeräte - Teile für tragbare elektrische Leuchten zum Betrieb mit eigener Stromquelle	1000 EUR	8 760	8 596	8 796	6
3150 42 503	- Teile für Leuchten und für andere Beleuchtungsgeräte - - Stromschienen für elektrische Leuchten und Teile dafür	1000 EUR	6 443	4 882	4 647	7
3150 42 505	- - Lampenschirme aus Papier oder Pappe	St 1000 EUR	-	-	-	-
3150 42 507	- - Andere Teile für andere Beleuchtungsgeräte	1000 EUR	40 355	42 833	47 335	52
3161 10 030	Zündkabelsätze und andere Kabelsätze für Beförderungsmittel - für Kraftfahrzeuge	t 1000 EUR	27 027 244 551	29 488 247 259	31 318 258 808	41
3161 10 050	- für andere Beförderungsmittel	t 1000 EUR	2 273 40 969	1 643 33 922	1 835 36 597	13
3161 21 300	Zündkerzen, Magnetzündler, Lichtmagnetzündler, Schwungmagnetzündler, Zündverteiler, Zündspulen - Zündkerzen	1000 St 1000 EUR	.	.	.	2
3161 21 500	- Magnetzündler; Lichtmagnetzündler; Schwungmagnetzündler	kg 1000 EUR	360 629 12 177	398 858 12 185	411 460 12 382	5
3161 21 700	- Zündverteiler; Zündspulen	kg 1000 EUR	1 846 447 65 670	2 081 098 79 728	2 603 744 77 328	6
3161 22 300	Anlasser und Licht-Anlasser, andere Lichtmaschinen sowie andere Apparate und Vorrichtungen, für Verbrennungsmotoren - Anlasser und Licht-Anlasser	kg 1000 EUR	7 361 384 90 051	7 432 412 97 054	7 354 529 88 529	5
3161 22 500	- Andere Lichtmaschinen	kg 1000 EUR	295 200 5 264	354 344 6 582	340 733 6 348	3
3161 22 700	- Andere Apparate und Vorrichtungen für Verbrennungsmotoren	kg 1000 EUR	.	.	.	3

4 Produktion nach Güterarten - Deutschland

Melde-Nr.	Bezeichnung	Einheit	2. VJ 2007	1. VJ 2008	2. VJ 2008	2. VJ 2008 Anzahl Unternehmen
1	2	3	4	5	6	7
3161 23 100	Elektrische Beleuchtungs- u. Signalgeräte, Scheibenwischer u.ä., für Kraftfahrzeuge und Fahrräder - Beleuchtungs- und Sichtsignalgeräte für Fahrräder	St 1000 EUR	.	.	.	1
3161 23 300	- Andere Beleuchtungs- und Sichtsignalgeräte	t 1000 EUR	16 246 359 157	18 247 389 126	17 958 391 126	21
3161 23 500	- Hörsignalgeräte für Kraftfahrzeuge oder Fahrräder	t 1000 EUR	472	412	471	4
3161 23 700	- Scheibenwischer, Scheibenentfroster und Vorrichtungen gegen das Beschlagen der Fensterscheiben	t 1000 EUR	.	.	.	3
3161 24 300	Teile für elektrische Ausrüstungen für Motoren und Fahrzeuge, a.n.g. - für elektrische Zündapparate, Zündvorrichtungen und Anlasser, Lichtmaschinen, Lade- oder Rückstromschalter	1000 EUR	409 290	392 542	377 681	25
3161 24 500	- für elektrische Beleuchtungs- und Signalgeräte, Scheibenwischer, Scheibenentfroster und Vorrichtungen gegen das Beschlagen der Scheiben	1000 EUR	414 671	428 338	428 703	34
3161 90 000	Installation von elektrischen Ausrüstungen für Motoren und Fahrzeuge, a.n.g.	1000 EUR	.	.	.	2
3162 11 100	Elektrische Verkehrssignal-, -sicherungs-, -überwachungs- und -steuergeräte; elektrische Hör- u. Sichtsignalgeräte (ohne Beleuchtungs- und Signalgeräte für Kraftfahrzeuge und Fahrräder) - Elektrische Verkehrssignal-, -sicherungs-, -überwachungs- und steuerungsgeräte - für Schienenwege u.dgl.	1000 EUR	95 842	89 517	107 215	19
3162 11 300	- für Straßen, Binnenwasserstraßen, Parkplätze, Hafenanlagen u.ä.	St 1000 EUR	31 897	28 774	36 843	16
3162 11 530	- Einbruchs- oder Diebstahlalarmgeräte, Feuermelder u.ä. Geräte (Hör- und Sichtsignalgeräte) - für Fahrzeuge (ohne für Automobile)	St 1000 EUR	.	.	.	1
3162 11 550	- für Automobile	St 1000 EUR	.	.	.	3
3162 11 570	- Andere Einbruchs- oder Diebstahlalarmgeräte, Feuermelder u.ä. Geräte	St 1000 EUR	701 651 98 505	764 377 99 287	779 574 106 855	17
3162 11 730	- Anzeigetafeln mit Flüssigkristallanzeige (LCD) oder Leuchtdiodenanzeige (LED) - mit Flüssigkristallanzeige (LCD)	St 1000 EUR	56 215	78 911	75 665	9
3162 11 750	- mit Leuchtdiodenanzeige (LED)	St 1000 EUR	8 665 8 717	8 644 6 773	13 970 12 939	9
3162 11 900	- Andere Hör- und Sichtsignalgeräte	St 1000 EUR	719 039 20 017	769 189 22 194	892 653 21 396	15
3162 12 100	Dauermagnete; elektromagnetische Vorrichtungen - Dauermagnete aus Metall	kg 1000 EUR	874 277 41 513	875 101 42 427	784 723 37 941	9
3162 12 300	- Andere Dauermagnete (z.B. aus agglomeriertem Ferrit)	kg 1000 EUR	585 606 4 073	605 027 4 214	588 140 4 103	4
3162 12 500	- Elektromagnetische Kupplungen und Bremsen	St 1000 EUR	1 936 251 67 748	2 066 001 74 510	2 131 462 77 298	27
3162 12 700	- Elektromagnetische Hebeköpfe	St 1000 EUR	.	.	.	2
3162 12 900	- Andere Elektromagnetische Vorrichtungen und Teile dafür	kg 1000 EUR	5 568 823 153 896	6 498 554 169 754	6 052 656 167 856	30
3162 13 300	Elektrische Maschinen, Apparate und Geräte mit eigener Funktion - Teilchenbeschleuniger	kg 1000 EUR	-	-	-	-

4 Produktion nach Güterarten - Deutschland

Melde-Nr.	Bezeichnung	Einheit	2. VJ 2007	1. VJ 2008	2. VJ 2008	2. VJ 2008 Anzahl Unternehmen
1	2	3	4	5	6	7
3162 13 500	- Signalgeneratoren	kg 1000 EUR	44 529 14 480	18 725 7 255	26 737 8 327	5
3162 13 703	- Maschinen, Apparate und Geräte, für die Galvanotechnik, Elektrolyse oder Elektrophorese	St 1000 EUR	23 459	23 150	21 719	15
3162 13 705	- für die Elektrolyse, Elektrophorese	St 1000 EUR	3 075	3 581	3 198	3
3162 13 903	- Andere elektrische Maschinen, Apparate und Geräte mit eigener Funktion, a.n.g.	St 1000 EUR	214 100 15 267	14 750	12 508	8
3162 13 905	- Rotierende elektrische Maschinen (Tachogeneratoren)	St 1000 EUR	12 239 814 331 405	13 756 685 372 520	14 107 096 435 033	75
3162 14 300	- Elektrische Isolatoren; Isolierteile für elektrische Maschinen und Geräte oder Installationen; Isolierrohre	t 1000 EUR	11 950 68 566	12 580 69 216	13 523 74 612	18
3162 14 500	- Elektrische Isolatoren aus Stoffen aller Art (ohne Glas und Keramik)	t 1000 EUR	4 937	5 727	6 338	5
3162 15 300	- Isolierteile (ohne Keramik- und Kunststoffteile) für elektrische Maschinen, Geräte oder Installationen; Isolierrohre und Verbindungsstücke, aus unedlen Metallen, mit Innenisolierung	t 1000 EUR	20 101 67 362	19 692 67 148	22 393 76 881	3
3162 15 500	Waren für elektrotechnische Zwecke, aus Graphit oder anderem Kohlenstoff, auch in Verbindung mit Metall	t 1000 EUR	22 840 24 438	20 237	17 461	5
3162 15 700	- Elektroden für Öfen	t 1000 EUR	912 26 191	1 020 29 061	1 036 29 389	6
3162 15 900	- Andere Elektroden (z.B. Elektroden für Elektrolyseanlagen)	t 1000 EUR	40 200	47 401	49 386	5
3162 16 300	- Kohlebürsten	t 1000 EUR	12 436	12 573	13 563	11
3162 16 500	- Heizwiderstände u.a. Waren für elektrotechnische Zwecke, aus Graphit oder anderem Kohlenstoff	t 1000 EUR	7 665	8 330	8 076	12
3162 16 700	Teile für sonstige elektrische Ausrüstungen; elektrische Teile für Maschinen, Apparate oder Geräte, a.n.g.	1000 EUR	157 495	172 876	205 061	75
3162 16 900	- für elektrische Verkehrssignal-, -sicherungs-, -überwachungs- und -steuerungsgeräte für Schienenwege, Straßen, Binnenwasserstraßen, Parkplätze, Hafenanlagen u.ä.	1000 EUR	85 079	96 373	107 037	46
3162 91 000	- für elektrische Hör- und Sichtsignalgeräte (Einbruchs- oder Diebstahlalarmanlagen, Feuermelder u.ä. Geräte; Anzeigetafeln)	1000 EUR	356 410	354 533	360 872	84
3162 92 000	- für elektrische Maschinen, Apparate und Geräte mit eigener Funktion	1000 EUR	96 728	94 120	93 832	124
3199 00 000	- Andere elektrische Teile für Maschinen, Apparate oder Geräte, a.n.g.	1000 EUR	65 466	72 275	81 599	58
	Installation von anderen elektrischen Geräten, a.n.g. (ohne elektrische Signaleinrichtungen für Autobahnen, Straßen usw.)	1000 EUR				
	Reparatur und Instandhaltung von anderen elektrischen Geräten, a.n.g.	1000 EUR				
	Veredlung von Erzeugnissen dieser Güterabteilung	1000 EUR				

4 Produktion nach Güterarten - Deutschland

Melde-Nr.	Bezeichnung	Einheit	2. VJ 2007	1. VJ 2008	2. VJ 2008	2. VJ 2008 Anzahl Unternehmen
1	2	3	4	5	6	7
	Nachrichtentechnik, Rundfunk- und Fernsehgeräte sowie elektronische Bauelemente					
	Elektronische Bauelemente					
3210 11 000	Elektrische Kondensatoren Festkondensatoren für Ströme mit 50/60 Hz, mit einer Blindleistung von 0,5 kVar oder mehr (Leistungskondensatoren)	1000 St 1000 EUR	22 551	25 156	28 402	6
3210 12 300	Andere Festkondensatoren - Tantalkondensatoren	1000 St 1000 EUR	-	-	-	-
3210 12 500	- Aluminium-Elektrolytkondensatoren	1000 St 1000 EUR	2 913	3 408	3 173	4
3210 12 730	- - Andere Festkondensatoren - - Einschichtige Keramikkondensatoren	1000 St 1000 EUR	-	-	-	-
3210 12 750	- - Mehrschichtige Keramikkondensatoren	1000 St 1000 EUR	-	-	-	-
3210 12 770	- - Papier- und Kunststoffkondensatoren	1000 St 1000 EUR	119 248 20 332	104 052 17 665	106 949 19 306	8
3210 12 790	- - Andere Festkondensatoren, a.n.g.	1000 St 1000 EUR	5 932	5 117	5 587	3
3210 13 000	Drehkondensatoren und andere einstellbare Kondensatoren	1000 St 1000 EUR	.	.	.	1
	Elektrische Widerstände (einschl. Rheostaten und Potentiometern) (ohne Heizwiderstände)					
3210 20 200	- Kohlemasse- und Kohleschichtfestwiderstände	1000 St 1000 EUR	.	.	.	1
3210 20 350	- - Andere Festwiderstände - - für eine Leistung von 20 W oder weniger	1000 St 1000 EUR	708 259 16 883	649 359 18 621	657 733 18 223	10
3210 20 370	- - für eine Leistung von mehr als 20 W	1000 St 1000 EUR	19 010	63 643 17 814	19 231	12
3210 20 550	- - Draht-Stellwiderstände (einschl. Rheostaten und Potentiometern) - - für eine Leistung von 20 W oder weniger	1000 St 1000 EUR	928 840	1 130 838	1 418 895	4
3210 20 570	- - für eine Leistung von mehr als 20 W	1000 St 1000 EUR	317	47 247	298	4
3210 20 700	- - Andere Stellwiderstände (einschl. Rheostaten und Potentiometern)	1000 St 1000 EUR	5 093 7 067	5 179 7 038	5 668 6 949	6
3210 30 500	Gedruckte Schaltungen - Gedruckte Mehrlagenschaltungen, nur mit Leiterbahnen oder Kontakten	1000 St 1000 St 1000 EUR	.	.	.	43 43
3210 30 750	- - starr darunter zum Absatz bestimmt	1000 St 1000 St 1000 EUR	85 009 85 009 110 848	88 260 88 260 111 127	86 911 86 911 110 659	53 53
3210 30 770	- - flexibel darunter zum Absatz bestimmt	1000 St 1000 St 1000 EUR	37 340 37 340 35 572	48 754 48 754 42 652	52 940 52 940 40 833	17 17
3210 30 900	- Gedruckte Schaltungen mit anderen passiven Elementen darunter zum Absatz bestimmt	1000 St 1000 St 1000 EUR	18 416 28 495	23 289 33 924	21 774 33 873	21 21
	Kathodenstrahlröhren, Bildaufnahme- röhren für Fernsehkameras; Anzeige- röhren für Datenmonitore; Bildwandler u. Bildverstärkerrohren; andere Fotokathodenröhren					
3210 41 350	- - Kathodenstrahlröhren - - für Fernsehempfangsgeräte und Videomonitore - - für mehrfarbiges Bild	St 1000 EUR	-	-	-	-
3210 41 370	- - für schwarzweißes oder anderes einfarbiges Bild	St 1000 EUR	-	-	-	-
3210 41 390	- - Andere Kathodenstrahlröhren	St 1000 EUR	.	.	.	1

4 Produktion nach Güterarten - Deutschland

Melde-Nr.	Bezeichnung	Einheit	2. VJ 2007	1. VJ 2008	2. VJ 2008	2. VJ 2008 Anzahl Unternehmen
1	2	3	4	5	6	7
3210 41 500	- Bildaufnahmeröhren für Fernsehkameras; Bildwandler und Bildverstärkerrohre; andere Fotokathodenröhren	St 1000 EUR	.	.	.	2
3210 42 000	Höchstfrequenzröhren (z.B. Magnetronen, Klystronen, Wanderfeldröhren, Karcinotrone) und andere Elektronenröhren	St 1000 EUR	.	.	.	1
3210 51 250	Dioden; Transistoren; Thyristoren, Diacs und Triacs - Dioden (ohne Foto- und Leuchtdioden), z.B. Leistungsgleichrichterdiode	St 1000 EUR	16 771	.	.	6
3210 51 550	- Transistoren (ohne Fototransistoren) - mit einer Verlustleistung von weniger als 1 W	1000 St 1000 EUR	.	.	.	2
3210 51 570	- mit einer Verlustleistung von 1 W oder mehr	1000 St 1000 EUR	124 926	144 926	144 432	3
3210 51 700	- Thyristoren, Diacs und Triacs (ohne lichtempfindliche Halbleiterbauelemente)	1000 St 1000 EUR	2 883 37 901	3 158 27 940	3 700 44 706	6
3210 52 350	Halbleiterbauelemente; Leuchtdioden; gefasste oder montierte piezoelektrische Kristalle, Teile dafür - Leuchtdioden; andere lichtempfindliche Halbleiterbauelemente - Leuchtdioden	1000 St 1000 EUR	85 405 16 985	100 569 17 503	59 701 14 244	9
3210 52 370	- Andere lichtempfindliche Halbleiterbauelemente (z.B. Solarzellen, Fotodioden, Fototransistoren, Fotothyristoren, Fotokoppler)	1000 St 1000 EUR	49 689 658 074	65 100 932 159	83 138 1 134 814	34
3210 52 500	- Andere Halbleiterbauelemente	1000 St 1000 EUR	32 250	42 271	43 061	15
3210 52 700	- Gefasste oder montierte piezoelektrische Kristalle	1000 St 1000 EUR	16 531 38 998	17 658 38 639	9 447 33 970	9
3210 61 000	Elektronische integrierte Schaltungen und zusammengesetzte elektronische Mikroschaltungen (Mikrobausteine) Karten mit einer elektronischen integrierten Schaltung (sog. smart cards)	1000 St 1000 EUR	147 308 101 566	83 603	.	9
3210 62 150	Andere elektronische integrierte Schaltungen und zusammengesetzte elektronische Mikroschaltungen (Mikrobausteine) - digitale monolithische integrierte Schaltungen, in MOS-Technik - - Scheiben (wafers)	1000 St 1000 EUR	193 434 658 224	217 088 494 273	186 632 429 729	10
3210 62 170	- Chips	1000 St 1000 EUR	514 204 111 903	591 387 127 765	580 068 135 949	9
3210 62 250	- Dynamische Schreib-Lesespeicher, in MOS-Technik, RAMs - mit einer Speicherkapazität bis 4 Mbit	St 1000 EUR	-	-	-	-
3210 62 270	- mit einer Speicherkapazität von mehr als 4 Mbit	1000 St 1000 EUR	80 544	50 877	25 108	3
3210 62 340	- Statische Schreib-Lesespeicher, in MOS-Technik, RAMs	St 1000 EUR	.	.	.	1
3210 62 540	- UV-löschbare, programmierbare Lesespeicher, in MOS-Technik, (sog. EPROMs)	St 1000 EUR	-	-	-	-
3210 62 650	- Elektrische löschbare, programmierbare Lesespeicher, andere Schreib-Lesespeicher, in MOS-Technik - - E2PROMs (ohne Flash E2PROMs)	St 1000 EUR	.	.	.	1
3210 62 690	- - Andere Schreib-Lesespeicher und Lesespeicher	St 1000 EUR	.	.	.	2
3210 62 700	- Mikroprozessoren in MOS-Technik	St 1000 EUR	.	.	.	1

4 Produktion nach Güterarten - Deutschland

Melde-Nr.	Bezeichnung	Einheit	2. VJ 2007	1. VJ 2008	2. VJ 2008	2. VJ 2008 Anzahl Unternehmen
1	2	3	4	5	6	7
3210 62 930	- Andere monolithisch integrierte Schaltungen; hybride integrierte Schaltungen; andere zusammengesetzte elektronische Mikroschaltungen - - Andere digitale monolithisch integrierte Schaltungen (z.B. Mikrocontroller, einschl. Mikrocomputer) darunter zum Absatz bestimmt	1000 St 1000 St 1000 EUR	* 113 836 113 836 72 664	93 351 93 351 72 043	130 940 130 940 60 953	14 14
3210 62 950	- - Andere monolithisch integrierte Schaltungen darunter zum Absatz bestimmt	1000 St 1000 St 1000 EUR	* 493 496 174 738	485 453 149 872	626 028 201 848	13 13
3210 62 970	- - Hybride integrierte Schaltungen darunter zum Absatz bestimmt	1000 St 1000 St 1000 EUR	* 85 142 85 142 60 161	81 715 81 715 56 450	84 500 84 500 62 338	16 16
3210 62 990	- - Andere zusammengesetzte elektronische Mikroschaltungen darunter zum Absatz bestimmt	1000 St 1000 St 1000 EUR	* 19 746 157 239	19 375 164 109	20 404 172 294	15 15
3210 71 000	Teile für elektrische Kondensatoren	1000 EUR	27 610	30 054	29 751	11
3210 72 000	Teile für elektrische Widerstände (einschl. Rheostaten und Potentiometern, ohne Heizwiderstände)	1000 EUR	9 170	9 577	10 583	5
3210 73 200	Teile für elektronische Bauelemente, a.n.g. - für Kathodenstrahlröhren	1000 EUR	-	-	-	-
3210 73 300	- für andere Elektronenröhren	1000 EUR	.	.	.	2
3210 73 500	- für Halbleiterbauelemente, Leuchtdioden, gefaßte oder montierte piezoelektrische Kristalle	1000 EUR	106 697	122 547	112 550	16
3210 73 700	- für elektronische integrierte Schaltungen und zusammengesetzte Mikroschaltungen (Mikrobausteine)	1000 EUR	76 544	84 150	73 247	25
3210 91 000	Mit der Herstellung gedruckter Schaltungen verbundene Dienstleistungen	1000 EUR	16 881	13 523	15 624	12
3210 92 000	Mit der Herstellung elektronischer integrierter Schaltungen verbundene Dienstleistungen	1000 EUR	28 003	30 517	31 373	26
3220 11 500	Nachrichtentechnische Geräte und Einrichtungen Sendegeräte für den Funksprech- oder Funktelegrafieverkehr, den Rundfunk oder das Fernsehen, auch mit eingebautem Empfangsgerät, auch mobile (nicht leitergebundene) Telekommunikation - Sendegeräte	St 1000 EUR	71 193 105 720	28 602 67 961	34 808 94 203	11
3220 11 701	- Sendegeräte mit eingebautem Empfangsgerät für den Funksprech- oder Funktelegrafieverkehr - - Sende- und Empfangsgeräte nach dem UMTS-Standard (ohne Stationen)	St 1000 EUR	.	.	.	2
3220 11 705	- - Andere Sende- und Empfangsgeräte für den zellularen Mobilfunk (Mobiltelefone, sog. Handys)	St 1000 EUR	13 904 892 979 724	7 487 277 510 534	5 032 149 259 781	8
3220 11 709	- - Andere Sendegeräte mit eingebautem Empfangsgerät sowie Stationen für die mobile (nicht leitergebundene) Telekommunikation	St 1000 EUR	245 865 203 133	291 419 193 645	307 631 227 480	22
3220 12 900	Fernsehkameras	St 1000 EUR	1 491 15 784	1 317 14 182	1 524 13 570	6
3220 20 200	Elektrische Geräte für die leitergebundene Telekommunikation - Fernsprechapparate	St 1000 EUR	4 018 077	.	.	14
3220 20 300	- Textendgeräte (z.B. Telex-, Teletexgeräte)	St 1000 EUR	.	.	.	-
3220 20 400	- Vermittlungseinrichtungen für die leitergebundene Telekommunikation	St 1000 EUR	789 604 240 636	674 279 167 686	650 106 176 683	16

4 Produktion nach Güterarten - Deutschland

Melde-Nr.	Bezeichnung	Einheit	2. VJ 2007	1. VJ 2008	2. VJ 2008	2. VJ 2008 Anzahl Unternehmen
1	2	3	4	5	6	7
3220 20 500	- Übertragungseinrichtungen (z.B. Multiplexer, Leistungseinrichtungen, Modems)	St 1000 EUR	2 659 407 190 242	2 139 511 229 276	2 077 545 229 667	23
3220 20 600	- Andere Geräte für die Fernsprech- und Telegrafentechnik (ohne Fernkopiergeräte) (z.B. Wechsel- und Gegensprechanlagen, Dolmetscher- und Konferenzenanlagen)	St 1000 EUR	360 093 34 354	392 678 34 861	425 649 39 867	27
3220 20 700	- - Fernkopiergeräte (Fax-Geräte)	St 1000 EUR	-	.	.	1
3220 30 300	Teile für Geräte der Fernsprech- und Telegrafentechnik - für Trägerfrequenzgeräte	1000 EUR	.	.	.	7
3220 30 601	- für Geräte für die Fernsprech- und Telegrafentechnik - für Geräte für die Fernsprechtechnik	1000 EUR	78 947	58 658	58 864	34
3220 30 609	- für Geräte für die Telegrafentechnik	1000 EUR	3 652	3 439	4 012	6
3220 91 000	Installation von nachrichtentechnischen Geräten und Einrichtungen (z.B. Kommunikationssysteme, Netzwerke usw.)	1000 EUR	176 459	231 191	265 173	55
3220 92 000	Reparatur und Instandhaltung von nachrichtentechnischen Geräten und Einrichtungen (z.B. Kommunikationssysteme, Netzwerke usw.)	1000 EUR	170 403	313 289	312 550	36
3230 11 550	Rundfunkempfangsgeräte Rundfunkempfangsgeräte (oh. solche für Kraftfahrzeuge), die auch Funk-sprech- oder Funktelegrafieverkehr empfangen können - Tragbare Rundfunkempfangsgeräte - - kombiniert mit Tonaufnahme- oder -wiedergabegerät	St 1000 EUR	-	-	-	-
3230 11 590	- - Andere tragbare Rundfunkempfangsgeräte	St 1000 EUR	-	-	-	-
3230 11 750	- - Andere Rundfunkempfangsgeräte - - kombiniert mit Tonaufnahme- oder -wiedergabegerät	St 1000 EUR	.	.	.	1
3230 11 770	- - mit Uhr	St 1000 EUR	-	-	-	-
3230 11 790	- - Andere Rundfunkempfangsgeräte, a.n.g.	St 1000 EUR	.	1 106 396	298	3
3230 12 700	Rundfunkempfangsgeräte für Kraftfahrzeuge, die nur mit externer Stromquelle betrieben werden können, die auch Funksprech- oder Funktelegrafieverkehr empfangen können - kombiniert mit Tonaufnahme- oder -wiedergabegerät	St 1000 EUR	636 164 249 559	606 569 229 056	557 137 205 334	3
3230 12 900	- Andere Rundfunkempfangsgeräte für Kraftfahrzeuge	St 1000 EUR	139 423 23 340	207 619 26 408	216 122 24 175	4
3230 20 200	Fernsehempfangsgeräte (einschl. Videomonitoren und Videoprojektoren) - Projektionsfernsehgeräte für mehrfarbiges Bild	St 1000 EUR	-	-	-	-
3230 20 300	- Fernsehempfangsgeräte für mehrfarbiges Bild, mit eingebautem Videoaufnahme- oder -wiedergabegerät in einem gemeinsamen Gehäuse	St 1000 EUR	-	-	-	-
3230 20 450	- Videomonitore für mehrfarbiges Bild - - mit Kathodenstrahlröhre	St 1000 EUR	.	.	-	-
3230 20 490	- - Andere Videomonitore (z.B. mit LCD)	St 1000 EUR	8 662	.	.	2
3230 20 500	- Andere Fernsehempfangsgeräte für mehrfarbiges Bild mit eingebauter Bildröhre	St 1000 EUR	.	.	.	2
3230 20 600	- Andere Fernsehempfangsgeräte für mehrfarbiges Bild mit Bildschirm (z.B. LCD-Geräte)	St 1000 EUR	53 044 .	92 970 90 598	96 321 102 236	6

4 Produktion nach Güterarten - Deutschland

Melde-Nr.	Bezeichnung	Einheit	2. VJ 2007	1. VJ 2008	2. VJ 2008	2. VJ 2008 Anzahl Unternehmen
1	2	3	4	5	6	7
3230 20 750	- Videotuner, Fernsehempfangsgeräte für mehrfarbiges Bild ohne Bildschirm - Videotuner, Satelliten-Receiver	St 1000 EUR	433 222 17 006	657 985 20 151	375 130 11 959	5
3230 20 790	- Fernsehempfangsgeräte für mehrfarbiges Bild ohne Bildschirm (ohne Bildröhre)	St 1000 EUR	.	.	.	1
3230 20 830	- Videomonitore und Fernsehempfangsgeräte für schwarzweißes oder anderes einfarbiges Bild - Videomonitore	St 1000 EUR	.	.	.	2
3230 20 850	- Fernsehempfangsgeräte	St 1000 EUR	-	-	-	-
	Geräte zur Bild- und Tonaufzeichnung und -wiedergabe					
	Plattenspieler, Schallplatten-Musikautomaten, Kassetten-Tonbandabspielgeräte und andere Tonwiedergabegeräte (ohne eingebaute Tonaufnahmeverrichtung)					
3230 31 350	- Schallplatten-Musikautomaten, Plattenspieler u. andere Tonwiedergabegeräte - Marken- oder münzbetätigte Schallplatten-Musikautomaten	St 1000 EUR	.	.	.	1
3230 31 390	- Andere Plattenspieler	St 1000 EUR	.	.	.	1
3230 31 500	- Abspiel-Diktiergeräte (nur für Wiedergabe)	St 1000 EUR	-	-	-	-
3230 31 750	- Andere Tonwiedergabegeräte - Kassettengeräte	St 1000 EUR	-	-	-	-
3230 31 790	- Andere Tonwiedergabegeräte (ohne Kassettengeräte)	St 1000 EUR	.	1 670	1 817	3
	Magnetbandgeräte und andere Tonaufnahmeeräte					
3230 32 300	- Diktiergeräte, die nur mit externer Stromquelle betrieben werden können	St 1000 EUR	.	.	.	1
3230 32 500	- Telefonanrufbeantworter (Magnetbandgeräte ohne Telefon)	St 1000 EUR	-	-	-	-
3230 32 750	- Magnetbandgeräte für die Tonaufnahme und Tonwiedergabe - Kassettengeräte	St 1000 EUR	-	-	-	-
3230 32 790	- Andere Magnetbandgeräte	St 1000 EUR	-	-	-	-
3230 32 900	- Andere Tonaufnahmeeräte, auch mit Tonwiedergabevorrichtung	St 1000 EUR	7 562	6 452	10 444	4
	Videogeräte zur Bild- und Tonaufzeichnung oder -wiedergabe; Standbildvideokameras und andere Videokameraaufnahmegeräte					
3230 33 350	- Standbildvideokameras und andere Videogeräte zur Bild- u. Tonaufzeichnung oder -wiedergabe, mit eingebauter Kamera	St 1000 EUR	24 920 31 817	20 770 28 000	22 437 28 472	8
3230 33 390	- Andere Videogeräte z. Bild- und Tonaufzeichnung oder -wiedergabe, für Magnetbänder mit einer Breite von 1,3cm oder weniger	St 1000 EUR	-	-	-	-
3230 33 500	- Andere Magnetband-Videogeräte (auch mit eingebautem Videotuner)	St 1000 EUR	-	-	-	-
3230 33 700	- Andere Videogeräte zur Bild- und Tonaufzeichnung oder -wiedergabe (auch mit eingebautem Videotuner) (ohne Magnetband-Videogeräte)	St 1000 EUR	9 678 10 841	25 321 16 045	27 024 16 597	5
3230 41 000	Mikrofone und Haltevorrichtungen dafür	St 1000 EUR	1 085 237 38 957	1 038 460 31 835	1 038 340 31 937	8
	Lautsprecher; Hörer, auch mit Mikrofon kombiniert					
3230 42 350	- Lautsprecher - Einzellautsprecher im Gehäuse	St 1000 EUR	61 611 3 183	48 426 2 474	43 691 2 568	6

4 Produktion nach Güterarten - Deutschland

Melde-Nr.	Bezeichnung	Einheit	2. VJ 2007	1. VJ 2008	2. VJ 2008	2. VJ 2008 Anzahl Unternehmen
1	2	3	4	5	6	7
3230 42 370	- - Mehrfachlautsprecher in einem gemeinsamen Gehäuse	St 1000 EUR	124 521 26 114	128 445 26 884	100 115 27 887	11
3230 42 390	- - Andere Lautsprecher	St 1000 EUR	.	.	.	7
3230 42 700	- Hörer, auch mit Mikrofon kombiniert	St 1000 EUR	380 790 7 887	90 318 5 670	100 860 8 189	5
3230 43 550	Elektrische Tonfrequenzverstärker; elektrische Tonverstärkereinrichtungen - Elektrische Tonfrequenzverstärker für die Fernsprech- oder Meßtechnik	St 1000 EUR	-	-	-	-
3230 43 590	- - Andere elektrische Tonfrequenzverstärker	St 1000 EUR	120 048 49 423	121 867 52 799	124 783 56 873	10
3230 43 700	- Elektrische Tonverstärkereinrichtungen	St 1000 EUR	53 045	66 104	71 261	12
3230 44 500	Empfangsgeräte für den Funksprech- oder Funktelegrafieverkehr - Taschenempfangsgeräte für Personenruf- oder -suchanlagen	St 1000 EUR	-	-	-	-
3230 44 900	- Andere Empfangsgeräte Funksprech- oder Funktelegrafieverkehr	St 1000 EUR	10 647 2 648	11 325 3 017	12 880 3 123	5
3230 51 300	Teile für Geräte zur Bild- und Tonaufzeichnung oder -wiedergabe, Mikrofone, Lautsprecher, Hörer, Tonfrequenzverstärker und Tonverstärkereinrichtungen - Tonabnehmer für Rillentonträger	St 1000 EUR	-	-	-	-
3230 51 500	- Nadeln; Diamanten, Saphire, andere Edelsteine, Schmucksteine, synthetische oder rekonstituierte Steine	St 1000 EUR	-	-	-	-
3230 51 700	- zusammengesetzte elektronische Schaltungen (Baugruppen) u.a. Teile für Geräte zur Bild- und Tonaufzeichnung oder -wiedergabe	1000 EUR	7 180	6 003	5 629	8
3230 51 800	- Teile für Mikrofone, Lautsprecher, elektrische Tonfrequenzverstärker und Tonverstärkereinrichtungen	1000 EUR	11 921	10 748	9 906	15
3230 52 200	Teile für Sende- und Empfangsgeräte für den Funksprech-, Funktelegrafieverkehr, Rundfunk oder Fernsehen sowie für Funkmess-, -navigations- und -fernsteuerungsgeräte - Teleskop- und Stabantennen für Taschen-, Koffer- und Kraftfahrzeugempfangsgeräte	St 1000 EUR	2 253 191 24 392	1 674 666 20 175	2 017 547 19 239	5
3230 52 350	- Außenantennen für Rundfunk- und Fernsehempfang - für Empfang über Satellit	St 1000 EUR	.	.	.	1
3230 52 390	- - Andere Außenantennen	St 1000 EUR	.	.	.	1
3230 52 500	- Innenantennen für Rundfunk- und Fernsehempfang (einschl. Geräteeinbauantennen)	St 1000 EUR	-	-	-	-
3230 52 700	- Andere Antennen und Teile für Antennen	1000 EUR	56 876	45 493	47 022	13
3230 52 803	- Andere Teile für Sende- oder Empfangsgeräte für den Funksprech-, Funktelegrafieverkehr, Rundfunk od. Fernsehen sowie für Funkmess-, -navigations- und -fernsteuerungsgeräte - Baugruppen und Teile für Baugruppen, die aus zwei oder mehr miteinander verbundenen Einzelteilen bestehen	1000 EUR	59 952	50 148	53 868	30
3230 52 805	- - Möbel und Gehäuse, zum Einbau von Rundfunk-, Fernseh- und phonotechnischen Geräten	1000 EUR	7 994	9 232	9 078	13
3230 52 807	- - Andere Teile für Rundfunk- und Fernsehempfangsgeräte	1000 EUR	24 965	28 817	23 910	21

4 Produktion nach Güterarten - Deutschland

Melde-Nr.	Bezeichnung	Einheit	2. VJ 2007	1. VJ 2008	2. VJ 2008	2. VJ 2008 Anzahl Unternehmen
1	2	3	4	5	6	7
3230 52 809	- - Andere Teile für Sende- und Empfangsgeräte für den Funksprech- oder Funktelegrafieverkehr sowie für Funkmeß-, -navigations- und -fernsteuerungsgeräte	1000 EUR	44 250	31 823	41 596	26
3230 91 000	Installation von gewerblichen Ausrüstungen für Rundfunk, Fernsehen sowie Bild- und Tonaufzeichnung oder -wiedergabe	1000 EUR	41 572	31 178	50 099	12
3230 92 000	Reparatur und Instandhaltung von gewerblichen Ausrüstungen für Rundfunk, Fernsehen sowie Bild- und Tonaufzeichnung oder -wiedergabe	1000 EUR	9 165	8 558	9 264	24
3299 00 000	Veredlung von Erzeugnissen dieser Güterabteilung	1000 EUR	27 406	22 821	24 883	16
	Medizin-, mess-, steuerungs-, regelungstechnische und optische Erzeugnisse; Uhren					
	Röntgenapparate u. -geräte, Apparate und Geräte, die Alpha-, Beta- oder Gammastrahlen verwenden (einschl. Schirmbildfotografie- oder Strahlentherapiegeräten), Teile dafür					
3310 11 150	- Röntgenapparate und -geräte (einschl. Schirmbildfotografie- oder Strahlentherapiegeräten)	St	7 037	8 047	7 430	7
	- für medizinische, chirurgische, zahnärztliche oder tierärztliche Zwecke, auch Computertomographen	1000 EUR	267 972	457 294	402 903	
3310 11 190	- - für andere Zwecke	St	1 625	1 878	1 997	6
	- Apparate und Geräte, die Alpha-, Beta- oder Gammastrahlen verwenden (einschl. Schirmbildfotografie- oder Strahlentherapiegeräten)	1000 EUR	75 224	90 107	95 928	
3310 11 350	- für medizinische, chirurgische, zahnärztliche oder tierärztliche Zwecke	St	8 961	.	.	8
		1000 EUR	50 260	45 038	40 926	
3310 11 390	- - für andere Zwecke	St	.	.	.	2
		1000 EUR	.	.	.	
3310 11 500	- Röntgenröhren	St	5 396	.	.	3
	- Teile und Zubehör für Röntgen- und andere radioaktive Strahlungsapparate und -geräte u.ä.; Untersuchungs- und Behandlungstische, -sessel u.dgl. dafür	1000 EUR	94 669	.	.	
3310 11 705	- für Röntgen- und andere radioaktive Strahlungsapparate und -geräte u.ä.	1000 EUR	47 359	50 172	47 473	14
3310 11 709	- - Andere Teile und Zubehör (z.B. Untersuchungs- und Behandlungstische, -sessel u.dgl. für Röntgenapparate u.ä.)	1000 EUR	15 054	12 162	11 934	12
	Elektrodiagnoseapparate und -geräte, Ultraviolett- oder Infrarotbestrahlungsgeräte, für medizinische Zwecke, Teile und Zubehör					
3310 12 101	- Elektrokardiographen und Zubehör	St	2 052	1 980	1 848	7
	- - Elektrokardiographen (Apparate und Geräte)	1000 EUR	4 960	3 189	2 892	
3310 12 109	- - Zubehör für Elektrokardiographen (z.B. Klebeelektroden)	1000 EUR	10 891	11 412	11 215	5
3310 12 300	- Andere Elektrodiagnoseapparate und -geräte (z.B. Kernspintomographen, Magnetresonanzgeräte), Teile und Zubehör	St	82 099	81 178	71 484	20
		1000 EUR	151 582	171 703	153 941	
3310 12 500	- Ultraviolett- oder Infrarotbestrahlungsgeräte, Teile und Zubehör	St	104 725	154 339	151 842	7
		1000 EUR	25 039	28 564	23 592	
	Andere Instrumente, Apparate und Geräte, für zahnärztliche Zwecke, Teile und Zubehör					
3310 13 300	- Dentalbohrmaschinen, auch mit Sockel und eingebauten anderen zahnärztlichen Ausrüstungen	St	59 368	61 839	56 818	4
		1000 EUR	100 788	108 863	100 016	

4 Produktion nach Güterarten - Deutschland

Melde-Nr.	Bezeichnung	Einheit	2. VJ 2007	1. VJ 2008	2. VJ 2008	2. VJ 2008 Anzahl Unternehmen
1	2	3	4	5	6	7
3310 13 505	- Andere zahnärztliche Instrumente, Apparate und Geräte - Zahnärztliche Zangen, Modellier- und Polierinstrumente u.ä. Dentalinstrumente	1000 St 1000 EUR	14 831 31 547	15 301 30 707	14 263 32 929	11
3310 13 509	- - Andere zahnärztliche Instrumente, Apparate und Geräte, a.n.g.	1000 St 1000 EUR	19 634 41 324	21 623 46 582	21 071 49 016	22
3310 14 000	Sterilisierapparate für medizinische oder chirurgische Zwecke oder für Laboratorien	St 1000 EUR	22 123	18 270	19 346	8
3310 15 110	Spritzen, Nadeln, Katheter, Kanülen u.dgl.; andere augenärztliche u.a. Instrumente, Apparate und Geräte, für medizinische und chirurgische Zwecke, a.n.g., Teile und Zubehör - Spritzen, Nadeln, Katheter, Kanülen u.dgl. - - Spritzen, auch mit Nadeln	1000 St 1000 EUR	1 020 029 42 218	1 030 602 44 715	1 037 105 45 218	14
3310 15 130	- - Hohlnadeln aus Metall	1000 St 1000 EUR	.	6 449	.	5
3310 15 150	- - Operationsnähnadeln	1000 St 1000 EUR	5 848 1 837	5 613 1 829	5 745 1 937	3
3310 15 170	- - Katheter, Kanülen u.dgl.	1000 St 1000 EUR	241 396 72 082	286 124 79 114	295 618 84 064	40
3310 15 200	- Andere augenärztliche Instrumente, Apparate und Geräte	St 1000 EUR	162 403 38 065	147 629 40 017	199 319 37 680	14
3310 15 333	- Blutdruckmessgeräte, Endoskope - - Blutdruckmessgeräte - - - Elektronische Blutdruckmessgeräte	St 1000 EUR	.	.	.	2
3310 15 339	- - - Andere Blutdruckmessgeräte	St 1000 EUR	339 206 8 788	314 457 7 942	353 719 8 857	5
3310 15 350	- - Endoskope	St 1000 EUR	139 125 94 622	162 848 105 183	143 308 111 283	12
3310 15 530	- Künstliche Nieren; Apparate u. Geräte, für Diathermie - - Künstliche Nieren	St 1000 EUR	134 789	104 139	117 219	7
3310 15 553	- - Apparate und Geräte, für Diathermie - - - Ultraschalltherapiegeräte (ohne Nierensteinzertrümmerer)	St 1000 EUR	420 1 627	828 886	603 1 656	4
3310 15 559	- - - Andere Apparate und Geräte, für Diathermie	St 1000 EUR	.	.	.	2
3310 15 630	- Transfusionsgeräte (einschl. Infusionsgeräten); Apparate und Geräte für Anästhesie - - Transfusionsgeräte (einschl. Infusionsgeräten)	1000 St 1000 EUR	215 427 111 907	209 653 122 363	228 231 137 545	15
3310 15 650	- - Apparate und Geräte für Anästhesie	1000 St 1000 EUR	35 012	38 270	34 353	5
3310 15 730	- Andere Apparate u. Geräte, für medizinische und chirurgische Zwecke - - Lithotripsiegeräte mit Ultraschall	St 1000 EUR	230 8 847	220 13 645	216 9 513	4
3310 15 793	- - Andere Apparate und Geräte, für medizinische und chirurgische Zwecke (oh. Lithotripsie-Geräte) - - - elektromedizinisch und -chirurgisch arbeitend	1000 St 1000 EUR	81 268	788 82 399	238 91 488	27
3310 15 795	- - - Chirurgische Scheren, Zangen, Nadelhalter u.ä. chirurgische Instrumente	1000 St 1000 EUR	7 172 107 477	7 531 117 276	8 786 131 648	58
3310 15 799	- - - Andere Apparate und Geräte, für medizinische und chirurgische Zwecke, a.n.g.	1000 St 1000 EUR	197 157 485 150	191 397 515 260	215 619 522 797	100

4 Produktion nach Güterarten - Deutschland

Melde-Nr.	Bezeichnung	Einheit	2. VJ 2007	1. VJ 2008	2. VJ 2008	2. VJ 2008 Anzahl Unternehmen
1	2	3	4	5	6	7
	Mechanotherapie- und Massageapparate und -geräte; Apparate und Geräte für die Psychotechnik, Atmungstherapie; Gasmasken u.ä., Teile und Zubehör					
	- Mechanotherapie- und Massageapparate und -geräte; Apparate und Geräte für die Psychotechnik und Atmungstherapie					
	- - Massageapparate und -geräte; andere Apparate und Geräte für Mechanotherapie u. Psychotechnik					
3310 16 533	- - Elektrische Vibrations-Massagegeräte	St 1000 EUR	649	1 662	2 156	6
3310 16 535	- - - Andere Apparate und Geräte für Mechanotherapie und Psychotechnik	St 1000 EUR	5 755 4 348	7 977 5 359	7 213 5 242	7
3310 16 550	- - Apparate und Geräte für Ozon-, Sauerstoff- oder Aerosoltherapie, Beatmungsapparate zur Wiederbelebung und andere Apparate und Geräte für Atmungstherapie	St 1000 EUR	31 014	29 652	29 920	12
3310 16 900	- Andere Atmungsapparate und -geräte und Gasmasken (ohne Schutzmasken, ohne mechanische Teile und ohne auswechselbares Filterelement)	St 1000 EUR	1 024 901 71 333	990 235 73 502	1 103 404 74 950	6
	Künstliche Gelenke u.a. orthopädische Apparate und Vorrichtungen, Waren der Zahnprothetik u.a. Waren der Prothetik					
	- Künstliche Gelenke und andere Apparate und Vorrichtungen für orthopädische Zwecke oder zum Behandeln von Knochenbrüchen					
3310 17 350	- - Künstliche Gelenke	St 1000 EUR	504 920 105 636	557 675 121 285	600 594 121 460	17
3310 17 390	- - Andere Apparate und Vorrichtungen für orthopädische Zwecke oder zum Behandeln von Knochenbrüchen	1000 EUR	148 735	161 890	162 177	154
	- Waren der Zahnprothetik					
3310 17 530	- - Künstliche Zähne aus Kunststoffen	100 St 1000 EUR	119 414 16 899	120 854 18 482	124 847 19 675	31
3310 17 550	- - Künstliche Zähne aus anderen Stoffen	100 St 1000 EUR	18 770 7 801	14 553 7 055	16 897 6 938	26
3310 17 590	- - Andere Waren der Zahnprothetik	1000 EUR	206 424	193 232	221 572	462
3310 17 900	- Andere Prothesen und andere Waren der Prothetik	1000 EUR	91 231	103 303	104 084	119
	Schwerhörigengeräte (einschl. Teilen und Zubehör), Herzschrittmacher; andere Vorrichtungen zum Beheben von Funktionsstörungen oder Gebrechen, Teile dafür					
	- Schwerhörigengeräte (einschl. Teilen und Zubehör)					
3310 18 330	- - Schwerhörigengeräte	St 1000 EUR	47 575 5 988	76 965 9 810	60 266 8 147	7
3310 18 390	- - Teile und Zubehör für Schwerhörigengeräte	1000 EUR	5 301	5 728	6 260	7
3310 18 500	- Herzschrittmacher (ohne Teile und Zubehör)	St 1000 EUR	:	:	:	1
3310 18 900	- Andere Vorrichtungen zum Beheben von Funktionsschäden oder Gebrechen, Teile dafür (einschl. Teilen und Zubehör für Herzschrittmacher)	1000 EUR	47 931	52 609	59 861	20
	Möbel für die Human-, Zahn- u. Tiermedizin oder die Chirurgie; Friseurstühle und ähnliche Stühle, mit Schwenk-, Kipp- und Hebevorrichtung; Teile dafür					
3310 20 300	- Dental-, Friseurstühle u.ä. Stühle und Teile dafür	St 1000 EUR	12 337 9 322	12 149 9 142	12 290 8 659	12
3310 20 500	- Andere Möbel für die Medizin oder Chirurgie und Teile dafür	St 1000 EUR	770 226 92 650	1 026 652 102 053	843 742 97 663	46
3310 91 000	Installation von medizinischen Geräten und orthopädischen Vorrichtungen	1000 EUR	13 017	11 892	15 074	14

4 Produktion nach Güterarten - Deutschland

Melde-Nr.	Bezeichnung	Einheit	2. VJ 2007	1. VJ 2008	2. VJ 2008	2. VJ 2008 Anzahl Unternehmen
1	2	3	4	5	6	7
3310 92 000	Reparatur und Instandhaltung von medizinischen Geräten und orthopädischen Vorrichtungen (einschl. Waren der Zahnprothetik)	1000 EUR	160 721	138 919	160 745	116
3320 11 300	Mess-, Kontroll-, Navigations- u.ä. Instrumente und Vorrichtungen Kompass u.a. Navigationsinstrumente, -apparate und -geräte - Kompass (einschl. Navigationskompassen)	St 1000 EUR	1 102	1 108	1 319	5
3320 11 550	- Navigationsinstrumente, -apparate und -geräte - für die Luft- oder Raumfahrt (ohne Kompass)	St 1000 EUR	4 265 33 610	3 944 32 467	4 351 42 699	9
3320 11 593	- - Andere Navigationsinstrumente, -apparate und -geräte - - Elektronische Navigationsinstrumente, -Apparate und -geräte	St 1000 EUR	15 418	1 375 9 664	15 646 15 102	5
3320 11 599	- - - Feinmechanische Navigationsinstrumente, -Apparate -geräte	St 1000 EUR	241	239	.	2
3320 12 150	Instrumente, Apparate u. Geräte für die Geodäsie, Topographie, Photogrammetrie, Hydrographie, Ozeanographie, Hydrologie, Meteorologie oder Geophysik (oh. Kompass) - Entfernungsmesser, Theodolite, Tachymeter, Nivellierinstrumente, Apparate und Geräte für die Photogrammetrie - Elektronische Entfernungsmesser, Theodolite und Tachymeter, Nivellierinstrumente, Apparate und Geräte für die Photogrammetrie	St 1000 EUR	16 852	14 584	15 399	6
3320 12 190	- - Andere Entfernungsmesser, Theodolite und Tachymeter, Nivellierinstrumente, Apparate und Geräte für die Photogrammetrie - Elektronische Instrumente, Apparate und Geräte für die Meteorologie, Geodäsie, Topographie, Hydrographie, Ozeanographie, Hydrologie od. Geophysik (oh. Kompass)	St 1000 EUR	263	.	.	2
3320 12 350	- - für die Meteorologie, Hydrologie oder Geophysik (ohne Kompass)	St 1000 EUR	3 990	6 136	6 406	6
3320 12 390	- - für die Geodäsie, Topographie, Hydrographie, Ozeanographie - Andere Instrumente, Apparate und Geräte für Geodäsie, Topographie, Hydrographie, Ozeanographie, Hydrologie, Meteorologie oder Geophysik (oh. Kompass)	St 1000 EUR	1 961	2 384	2 127	4
3320 12 530	- - für die Geodäsie, Topographie oder Hydrographie	St 1000 EUR	1 128	1 170	1 126	4
3320 12 550	- - für die Meteorologie, Hydrologie oder Geophysik	St 1000 EUR	2 692 3 958	3 112 4 362	3 211 4 940	12
3320 12 570	- - für die Ozeanographie	St 1000 EUR	-	-	-	-
3320 20 300	Funkmess- (Radar-), Funknavigations-, Funkfernsteuergeräte - Funkmessgeräte (Radargeräte)	St 1000 EUR	8 658 143 682	8 678 136 055	8 950 185 236	7
3320 20 500	- Funknavigationsgeräte	St 1000 EUR	22 715 27 394	36 607	37 869	5
3320 20 700	- Funkfernsteuergeräte	St 1000 EUR	1 222 586 35 270	1 497 157 37 220	1 368 381 37 735	13
3320 31 500	Waagen mit einer Empfindlichkeit von 50 mg oder feiner, Teile und Zubehör dafür - Waagen	St 1000 EUR	.	.	.	2
3320 31 800	- Teile und Zubehör	1000 EUR	.	.	.	2

4 Produktion nach Güterarten - Deutschland

Melde-Nr.	Bezeichnung	Einheit	2. VJ 2007	1. VJ 2008	2. VJ 2008	2. VJ 2008 Anzahl Unternehmen
1	2	3	4	5	6	7
3320 32 300	Zeichentische und -maschinen, andere Zeichen-, Anreiß- oder Recheninstrumente und -geräte - Zeichentische und Zeichenmaschinen, auch automatisch	St 1000 EUR	.	.	.	1
3320 32 530	- Andere Zeichen-, Anreiß- oder Recheninstrumente und -geräte - - Reißzeuge	St 1000 EUR	1 015 077 2 596	430 718 1 433	505 141 1 585	4
3320 32 550	- - Anreißinstrumente und -Geräte	St 1000 EUR	.	.	.	1
3320 32 590	- - Andere Zeichen- oder Recheninstrumente und -geräte	St 1000 EUR	126 489 748	151 027 823	167 383 932	4
3320 33 100	Längenmessinstrumente und -geräte, für den Handgebrauch, aus allen Materialien - Mikrometer und Schieblehren	St 1000 EUR	52 040 3 250	50 023 3 673	52 906 4 012	4
3320 33 305	- Andere Lehren sowie Eichmaße - - Feste Lehren und Eichmaße	St 1000 EUR	547 029 11 030	579 067 12 784	602 683 14 861	13
3320 33 309	- - Andere Lehren und Eichmaße, a.n.g.	St 1000 EUR	66 315 1 698	51 952 2 147	67 744 2 089	6
3320 33 550	- Andere Längenmessinstrumente und -geräte - - Maßstäbe, Maßbänder, Lineale mit Maßeinteilung	St 1000 EUR	3 439 464 11 691	3 803 554 12 490	3 997 124 13 662	13
3320 33 590	- - Andere Längenmessinstrumente und -geräte, a.n.g.	1000 EUR	11 963	12 874	13 205	11
3320 41 000	Instrumente, Apparate und Geräte zum Messen oder zum Nachweis von ionisierenden Strahlen	St 1000 EUR	15 604 35 085	17 423 38 250	17 346 37 763	9
3320 42 000	Kathodenstrahloszilloskope und Kathodenstrahloszillographen	St 1000 EUR	.	.	.	2
3320 43 100	Instrumente, Apparate und Geräte zum Messen oder Prüfen von Spannung, Stromstärke, Widerstand od. Leistung (ohne Registriervorrichtung) - Vielfachmessgeräte	St 1000 EUR	18 427	13 709	13 634	14
3320 43 300	- Andere elektronische Instrumente, Apparate und Geräte zum Messen oder Prüfen von Spannung, Stromstärke, Widerstand oder Leistung	St 1000 EUR	296 699 32 994	357 008 37 037	387 959 41 282	40
3320 43 550	- - Voltmeter	St 1000 EUR	56 413 1 259	101 998 2 027	.	5
3320 43 590	- - Andere Instrumente, Apparate und Geräte	St 1000 EUR	173 532 14 546	179 862 15 667	199 950 18 647	10
3320 44 000	Instrumente, Apparate und Geräte zum Messen oder Prüfen für die Fernmeldetechnik	St 1000 EUR	25 781 65 853	27 434 56 120	30 310 65 488	9
3320 45 200	Instrumente, Apparate und Geräte zum Messen oder Prüfen von elektrischen Größen, a.n.g. - Instrumente, Apparate und Geräte zum Messen oder Prüfen von Halbleiterscheiben (wafers) oder Halbleiterelementen	St 1000 EUR	19 678 23 607	24 478 29 092	25 167 22 532	13
3320 45 300	- Registriervorrichtungen für elektrische Größen	St 1000 EUR	46 737 23 087	57 670 23 258	50 665 23 496	19
3320 45 550	- - Elektronische Instrumente, Apparate und Geräte	St 1000 EUR	196 338 60 891	179 069 48 314	179 871 45 674	23
3320 45 590	- - Andere Instrumente, Apparate und Geräte (ohne elektronische Instrumente u.ä.)	St 1000 EUR	2 578	2 628	2 407	6

4 Produktion nach Güterarten - Deutschland

Melde-Nr.	Bezeichnung	Einheit	2. VJ 2007	1. VJ 2008	2. VJ 2008	2. VJ 2008 Anzahl Unternehmen
1	2	3	4	5	6	7
	Dichtemesser u.ä. schwimmende Instrumente, Thermometer, Pyrometer, Barometer, Hygrometer und Psychrometer (auch mit Registriervorrichtung, auch kombiniert)					
3320 51 150	- - Unmittelbar ablesbare Flüssigkeitsthermometer, nicht mit anderen Instrumenten kombiniert	St	.	.	.	2
	- - Fieberthermometer	1000 EUR	.	.	.	
3320 51 190	- - Andere Unmittelbar ablesbare Flüssigkeitsthermometer	St	1 546 285	1 621 843	1 352 143	15
		1000 EUR	9 051	7 810	7 451	
3320 51 350	- - Andere Thermometer und Pyrometer, nicht mit anderen Instrumenten kombiniert	St	1 047 562	936 474	968 413	33
	- - Elektronische Thermometer und Pyrometer	1000 EUR	33 760	38 996	41 852	
3320 51 390	- - Andere Thermometer und optische Pyrometer	St	796 205	877 092	832 708	21
		1000 EUR	9 579	11 261	11 165	
3320 51 500	- Barometer, nicht mit anderen Instrumenten kombiniert	St	19 804	23 776	22 873	4
		1000 EUR	1 436	1 611	1 791	
	- Dichtemesser u.ä. schwimmende Instrumente; kombinierte Thermometer, Pyrometer, Barometer; Hygrometer und Psychrometer (auch mit Registriervorrichtung, auch miteinander kombiniert)					
3320 51 750	- - Elektronische Dichtemesser u.ä.	St	31 413	33 097	33 643	7
		1000 EUR	3 499	4 337	4 552	
3320 51 790	- - Andere Dichtemesser u.ä. schwimmende Instrumente; kombinierte Thermometer, Pyrometer, Barometer; Hygrometer und Psychrometer	St	64 036	80 704	77 665	9
		1000 EUR	4 080	4 298	4 170	
	Instrumente, Apparate und Geräte zum Messen oder Überwachen von Durchfluss, Füllhöhe, Druck o.a. veränderlichen Größen von Flüssigkeiten oder Gasen					
	- Elektronische Instrumente, Apparate und Geräte zum Messen oder Überwachen von Durchfluss oder Füllhöhe von Flüssigkeiten					
3320 52 350	- - Elektronische Durchflussmesser	St	248 795	302 118	282 072	23
		1000 EUR	29 735	38 842	37 410	
3320 52 390	- - Andere elektronische Geräte zum Messen oder Überwachen von Durchfluss oder Füllhöhe von Flüssigkeiten	St	2 208 750	2 832 695	2 614 774	35
		1000 EUR	126 482	137 714	141 320	
	- Andere Instrumente, Apparate und Geräte zum Messen oder Überwachen von Durchfluss oder Füllhöhe von Flüssigkeiten					
3320 52 550	- - Durchflussmesser	St	537 017	835 288	567 906	16
		1000 EUR	23 322	29 933	25 330	
3320 52 590	- - Andere Geräte zum Messen oder Überwachen von Durchfluss oder Füllhöhe von Flüssigkeiten	St	30 471	28 907	27 286	19
		1000 EUR	.	.	.	
	- Instrumente, Apparate und Geräte zum Messen oder Überwachen des Drucks					
3320 52 710	- - Elektronische Druckmess- und Überwachungsinstrumente, -Apparate und -geräte	St	6 110 486	6 858 822	6 455 346	46
		1000 EUR	109 985	120 258	125 845	
	- - Nicht-elektronische Manometer mit Metallfederwerk (mit Kapsel-, Platten-, Rohr- oder Schneckenfeder)					
3320 52 741	- - - Geräte zum Messen und nichtautomatischen Regulieren des Reifenluftdruckes	St	.	.	.	2
		1000 EUR	.	.	.	
3320 52 749	- - Andere nicht-elektrische Manometer mit Metallfederwerk	St	42 208	46 657	45 358	10
		1000 EUR	.	.	.	
3320 52 790	- - Andere Druckmess- und Überwachungsinstrumente, -apparate und -geräte	St	1 411 279	1 586 579	1 454 010	23
		1000 EUR	43 075	46 187	46 002	
	- Andere Mess- und Überwachungsinstrumente, -apparate und -geräte für Flüssigkeiten und Gase					
3320 52 830	- - Elektronische Instrumente	St	1 894 812	2 448 376	2 097 133	37
		1000 EUR	133 534	146 347	152 023	
3320 52 890	- - Andere Instrumente	St	2 287 473	2 284 830	2 238 114	20
		1000 EUR	36 017	36 629	38 746	

4 Produktion nach Güterarten - Deutschland

Melde-Nr.	Bezeichnung	Einheit	2. VJ 2007	1. VJ 2008	2. VJ 2008	2. VJ 2008 Anzahl Unternehmen
1	2	3	4	5	6	7
	Instrumente und Apparate für physikalische oder chemische Untersuchungen, a.n.g.					
	- Untersuchungsgeräte für Gase oder Rauch					
3320 53 130	- Elektronische Geräte	St 1000 EUR	40 990	161 863 38 336	162 545 37 761	18
3320 53 190	- Andere Geräte	St 1000 EUR	:	:	:	5
3320 53 200	- Chromatographen, Elektrophoresegeräte	St 1000 EUR	28 548	40 359	41 672	7
	- Spektrometer, -photometer und -graphen, die optische Strahlen verwenden					
3320 53 303	- mit elektronischen Bauelementen ausgerüstet	St 1000 EUR	7 682 93 821	8 590 97 649	9 612 106 951	21
3320 53 309	- Andere Spektrometer, -photometer und -graphen, die optische Strahlen verwenden	St 1000 EUR	:	:	:	1
3320 53 400	- Belichtungsmesser	St 1000 EUR	-	-	-	-
	- Andere Instrumente, Apparate und Geräte, die optische Strahlen (UV-Strahlen, sichtbares Licht, Infrarotstrahlen) verwenden					
3320 53 503	- mit elektronischen Bauelementen ausgerüstet	St 1000 EUR	39 908 63 201	43 358 60 648	46 235 68 663	28
3320 53 509	- Andere Instrumente, Apparate und Geräte, die optische Strahlen (UV-Strahlen, sichtbares Licht, Infrarotstrahlen) verwenden	St 1000 EUR	284 12 239	257 5 512	283 7 821	6
	- Andere Instrumente und Apparate für physikalische oder chemische Untersuchungen					
3320 53 810	- Elektronische pH-Messer, rH-Messer und andere Geräte zum Messen der Leitfähigkeit	St 1000 EUR	111 041 18 683	139 794 20 139	116 259 20 370	12
3320 53 830	- Andere elektronische Instrumente, Apparate und Geräte für physikalische oder chemische Untersuchungen	St 1000 EUR	26 561 93 053	28 392 93 579	31 035 104 336	29
3320 53 850	- Viskosimeter, Porosimeter und Dilatometer	St 1000 EUR	:	:	:	3
3320 53 890	- Andere Instrumente, Apparate und Geräte für physikalische oder chemische Untersuchungen, a.n.g.	St 1000 EUR	54 293 78 340	57 372 76 277	54 893 82 856	36
3320 61 000	Nichtoptische Mikroskope sowie Diffraktographen	St 1000 EUR	108 22 324	126 23 210	167 23 077	3
	Maschinen, Apparate und Geräte zum Prüfen der mechanischen Eigenschaften von Materialien					
3320 62 100	- Elektronische Materialprüfmaschinen, -apparate und -geräte, für Metalle	St 1000 EUR	3 765 9 722	4 151 11 958	4 053 13 553	11
	- Andere Materialprüfmaschinen, -apparate und -geräte, für Metalle					
3320 62 330	- Universal- und Zugfestigkeitsprüfmaschinen, -apparate und -geräte	St 1000 EUR	84 3 532	71 2 799	89 3 087	4
3320 62 350	- Härteprüfmaschinen, -apparate und -geräte	St 1000 EUR	145 853	125 852	270 1 831	6
3320 62 390	- Andere Materialprüfmaschinen -apparate und -geräte, für Metalle, a.n.g.	St 1000 EUR	157 2 757	408 5 838	206 4 585	7
	- Andere Materialprüfmaschinen, -apparate und -geräte (ohne solche für Metalle)					
3320 62 550	- Elektronische Materialprüfmaschinen, -apparate und -geräte	St 1000 EUR	6 824 108 187	7 813 95 127	7 941 99 602	14
	- Andere Materialprüfmaschinen, -apparate und -geräte					
3320 62 593	- für Textilien, Papier, Pappe	St 1000 EUR	:	63 1 395	40 1 991	3
3320 62 599	- für andere nichtmetallische Stoffe (z.B. Baustoffe)	St 1000 EUR	:	:	:	12

4 Produktion nach Güterarten - Deutschland

Melde-Nr.	Bezeichnung	Einheit	2. VJ 2007	1. VJ 2008	2. VJ 2008	2. VJ 2008 Anzahl Unternehmen
1	2	3	4	5	6	7
3320 63 300	Gas-, Flüssigkeits- und Elektrizitätszähler (einschl. Eichzählern dafür) - Gaszähler	St 1000 EUR	853 396 45 157	766 079 42 443	739 682 45 322	8
3320 63 500	- Flüssigkeitszähler	St 1000 EUR	1 932 223 45 445	2 491 183 55 274	1 846 346 51 647	20
3320 63 705	- Elektrizitätszähler - Drehstromzähler	St 1000 EUR	.	.	.	2
3320 63 708	- - Andere Elektrizitätszähler	St 1000 EUR	.	.	.	3
3320 64 303	Andere Zähler; Geschwindigkeitsmesser; Stroboskope - Touren-, Produktionszähler, Taxameter, Kilometerzähler, Schrittzähler u.a. Zähler - - mit elektrischen Verfahren arbeitend	St 1000 EUR	2 939 055 33 634	3 188 694 43 305	3 194 440 40 803	17
3320 64 309	- - Andere Touren-, Produktionszähler, Taxameter, Kilometerzähler, Schrittzähler u.a. Zähler	St 1000 EUR	307 462 8 472	353 387 9 461	369 397 9 324	7
3320 64 533	- Tachometer u.a. Geschwindigkeitsmesser - - Geschwindigkeitsmesser für Landfahrzeuge - - - mit elektrischen Verfahren arbeitend	St 1000 EUR	11 139	12 726	12 875	5
3320 64 539	- - - Andere Geschwindigkeitsmesser für Landfahrzeuge	St 1000 EUR	.	.	.	2
3320 64 553	- - Tachometer u.a. Geschwindigkeitsmesser - - - mit elektrischen Verfahren arbeitend	St 1000 EUR	.	50 551	49 206	6
3320 64 559	- - - Andere Tachometer u.a. Geschwindigkeitsmesser	St 1000 EUR	91 048 11 790	104 028 13 289	113 028 15 604	6
3320 64 700	- Stroboskope	St 1000 EUR	.	496 515	502 .	3
3320 65 100	Instrumente, Apparate, Geräte und Maschinen zum Messen oder Prüfen, a.n.g. - Auswuchtmaschinen	kg 1000 EUR	.	23 430	30 370	7
3320 65 230	- Prüfstände - - für Kraftfahrzeuge	kg 1000 EUR	4 677 586 86 534	5 250 994 95 453	4 920 787 93 752	20
3320 65 290	- - Andere Prüfstände	kg 1000 EUR	158 363 13 190	129 877 11 905	140 744 14 328	11
3320 65 300	- Profilprojektoren	St 1000 EUR	-	-	-	-
3320 65 430	- Andere optische Instrumente, Apparate und Geräte zum Messen oder Prüfen, a.n.g. - - für Kraftfahrzeuge	St 1000 EUR	46 443 6 885	48 068 6 588	35 583 6 439	11
3320 65 490	- - Andere optische Instrumente, Apparate und Geräte zum Messen oder Prüfen, a.n.g. (ohne solche für Kraftfahrzeuge)	St 1000 EUR	10 097 28 411	11 795 28 063	12 277 34 286	28
3320 65 530	- Elektronische Instrumente, Apparate und Geräte zum Messen oder Prüfen geometrischer Größen - - zum Messen oder Prüfen für 3 D	St 1000 EUR	42 108 54 248	38 366 60 525	39 056 60 215	21
3320 65 590	- - Andere elektronische Instrumente, Apparate und Geräte zum Messen oder Prüfen geometrischer Größen	St 1000 EUR	1 504 611 209 500	1 472 515 228 912	1 599 907 235 117	46
3320 65 730	- - Materialprüfmaschinen mittels Ultraschall, Wirbelstrom u.ä.	St 1000 EUR	11 687	884 16 544	614 14 689	8
3320 65 790	- - Andere elektronische Instrumente, Apparate und Geräte zum Messen oder Prüfen, a.n.g. (ohne Materialprüfmaschinen)	St 1000 EUR	4 278 359 288 772	4 331 110 311 984	3 902 627 309 901	80
3320 65 830	- - Andere Mess- und Prüfgeräte, a.n.g. - - für geometrische Größen	St 1000 EUR	87 674	547 565 92 736	713 784 105 130	49
3320 65 890	- - für andere Größen (z.B. zum Prüfen der Dichtigkeit)	St 1000 EUR	320 546 62 321	654 354 64 273	356 808 70 364	42

4 Produktion nach Güterarten - Deutschland

Melde-Nr.	Bezeichnung	Einheit	2. VJ 2007	1. VJ 2008	2. VJ 2008	2. VJ 2008 Anzahl Unternehmen
1	2	3	4	5	6	7
	Instrumente, Apparate und Geräte zum Regeln					
3320 70 150	- Thermostate	1000 St	4 896	5 021	4 300	31
	- Elektronische Thermostate	1000 EUR	106 252	127 296	126 927	
3320 70 190	- - Andere Thermostate	1000 St	30 843	29 446	28 817	14
		1000 EUR	47 454	47 491	45 376	
3320 70 300	- Druckregler	1000 St	6 209	7 153	6 083	14
		1000 EUR	55 726	60 060	62 784	
3320 70 500	- Hydraulische oder pneumatische Regler	1000 St	.	.	.	5
		1000 EUR	.	17 558	16 229	
3320 70 900	- Andere Instrumente, Apparate und Geräte zum Regeln	1000 St	15 088	15 479	15 990	162
		1000 EUR	476 468	477 591	494 955	
	Teile und Zubehör für Mess-, Kontroll-, Navigations- u.ä. Instrumente und Vorrichtungen					
3320 81 100	- für Kompass u.a. Navigationsinstrumente, -apparate und -geräte	1000 EUR	46 646	41 751	35 616	16
3320 81 200	- für Instrumente, Apparate und Geräte für die Geodäsie, Topographie, Hydrographie, Ozeanographie u.ä. (ohne Kompass)	1000 EUR	4 422	4 063	4 398	9
3320 81 300	- für Zeichen-, Anreiß- oder Recheninstrumente und -geräte; für Längenmeßinstrumente für den Handgebrauch	1000 EUR	.	.	.	2
3320 81 410	- für Instrumente zum Messen oder Prüfen anderer physikalischer und chemischer Größen	1000 EUR	15 081	16 864	20 876	15
	- für Maschinen, Apparate und Geräte zum Prüfen von mechanischen Eigenschaften von Stoffen	1000 EUR	15 081	16 864	20 876	15
3320 81 430	- für Dichtemesser u.ä. schwimmende Instrumente, Thermometer, Pyrometer, Barometer, Hygrometer und Psychrometer	1000 EUR	11 277	11 566	12 661	10
3320 81 450	- für Instrumente, Apparate und Geräte zum Messen von Durchfluss, Füllhöhe, Druck oder anderen veränderlichen Größen von Flüssigkeiten oder Gasen	1000 EUR	65 431	74 248	74 610	42
3320 81 470	- Mikrotome und Teile für Instrumente, Apparate und Geräte für physikalische oder chemische Untersuchungen	1000 EUR	46 122	46 409	50 517	21
3320 81 500	- für Instrumente, Apparate und Geräte zum Messen oder Prüfen elektrischer Größen und zum Messen und Nachweis von ionisierenden Strahlen	1000 EUR	22 647	26 472	28 555	26
3320 81 702	- für Mess- u. Prüfgeräte, -apparate und -geräte, a.n.g.	1000 EUR	9 060	12 211	14 007	19
	- für Auswuchtmaschinen und Prüfstände	1000 EUR	9 060	12 211	14 007	19
3320 81 707	- für Materialprüfmaschinen mittels Ultraschall, Wirbelstrom u.ä., a.n.g.	1000 EUR	9 695	13 182	13 563	7
3320 81 709	- für andere Instrumente, Apparate und Geräte zum Messen oder Prüfen, a.n.g.	1000 EUR	114 758	133 806	137 475	94
3320 81 900	- für Maschinen, Apparate, Geräte, Instrumente u.a. Waren, a.n.g.	1000 EUR	48 835	54 236	56 145	53
3320 82 000	Teile und Zubehör für nichtoptische Mikroskope sowie Diffraktographen	1000 EUR	10 408	10 390	11 752	6
	Teile und Zubehör für Elektrizitäts-, Gas- und Flüssigkeitszähler, Geschwindigkeitsmesser u.a. Zähler, Stroboskope					
3320 83 330	- für Elektrizitäts-, Gas- und Flüssigkeitszähler	1000 EUR	.	721	793	4
	- für Elektrizitätszähler	1000 EUR	.	721	793	4
3320 83 350	- für Gas- und Flüssigkeitszähler	1000 EUR	33 889	36 941	36 634	20
3320 83 500	- für Geschwindigkeitsmesser, andere Zähler und Stroboskope	1000 EUR	8 948	8 554	8 950	8

4 Produktion nach Güterarten - Deutschland

Melde-Nr.	Bezeichnung	Einheit	2. VJ 2007	1. VJ 2008	2. VJ 2008	2. VJ 2008 Anzahl Unternehmen
1	2	3	4	5	6	7
3320 84 000	Teile und Zubehör für Instrumente, Apparate und Geräte zum Regeln	1000 EUR	97 165	86 127	87 620	72
3320 91 003	Installation, Reparatur und Instandhaltung von Mess-, Kontroll-, Navigations- u.ä. Instrumenten und Vorrichtungen - von elektrischen Instrumenten und Vorrichtungen	1000 EUR	86 983	107 418	95 747	55
3320 91 005	- von feinmechanisch-optischen Instrumenten und Vorrichtungen	1000 EUR	4 645	5 415	5 633	15
3320 91 007	- von mechanischen Prüfmaschinen (einschl. Auswuchtmaschinen und Prüfständen)	1000 EUR	5 853	5 286	5 318	17
3320 92 003	Reparatur und Instandhaltung von Mess-, Kontroll-, Navigations- u.ä. Instrumenten und Vorrichtungen - von elektrischen Instrumenten und Vorrichtungen	1000 EUR	73 771	56 335	70 174	131
3320 92 005	- von feinmechanisch-optischen Instrumenten und Vorrichtungen	1000 EUR	28 681	27 639	25 684	55
3320 92 007	- von mechanischen Prüfmaschinen (einschl. Auswuchtmaschinen und Prüfständen)	1000 EUR	10 717	12 202	12 265	17
3330 10 000	Planung und Montage von industriellen Prozess-Steuerungseinrichtungen (Dauerbetrieb-Steuerungseinrichtungen, auch für automatische Fertigungsanlagen, die aus verschiedenen Maschinen, Fördermitteln und zentralen Steuerungsgeräten bestehen)	1000 EUR	347 923	368 760	473 118	145
3330 90 000	Reparatur und Instandhaltung von industriellen Prozess-Steuerungseinrichtungen (Dauerbetrieb-Steuerungseinrichtungen)	1000 EUR	3 605	6 339	6 700	23
3340 11 300	Optische und fotografische Geräte Brillen, Brillengläser, Teile dafür Kontaktlinsen, Brillengläser - Kontaktlinsen	St 1000 EUR	23 610	25 832	25 597	3
3340 11 530	- Brillengläser aus Glas oder andere Stoffen - ohne Korrektionswirkung	St 1000 EUR	.	.	.	2
3340 11 550	- - Einstärkengläser (unifokal), mit Korrektionswirkung, beide Flächen fertig bearbeitet	St 1000 EUR	3 910 836 46 594	3 512 409 39 561	3 748 035 44 994	15
3340 11 590	- - Mehrstärkengläser und Progressivgläser (Gleitsichtgläser), mit Korrektionswirkung, beide Flächen fertig bearbeitet	St 1000 EUR	2 642 697 98 578	2 684 748 96 737	2 745 000 100 408	16
3340 11 700	- Andere Brillengläser aus Glas oder anderen Stoffen, mit Korrektionswirkung, eine Fläche fertig bearbeitet	St 1000 EUR	558 843 16 472	254 730 2 537	279 833 2 880	3
3340 12 500	Brillen (Korrektions-, Schutz- u.a. Brillen) u.ä. Waren - Sonnenbrillen	St 1000 EUR	.	.	.	3
3340 12 900	- Andere Brillen u.ä. Waren	kg St 1000 EUR	228 663 3 460 321 67 455	237 083 3 648 817 84 863	242 241 3 603 105 83 738	8
3340 13 500	Fassungen für Brillen oder für ähnliche Erzeugnisse - aus Kunststoffen	St 1000 EUR	26 375 546	33 966 662	33 787 631	4
3340 13 900	- aus anderen Stoffen	St 1000 EUR	129 838 3 798	122 102 3 682	122 355 4 003	3
3340 14 000	Teile für Brillenfassungen oder für ähnliche Erzeugnisse	1000 EUR	13 939	12 920	13 592	6
3340 21 150	Optische Fasern sowie Bündel und Kabel daraus; polarisierende Stoffe in Form von Folien oder Platten; Linsen, Filter u.dgl. - optische Fasern sowie Bündel und Kabel daraus (ganze Bündel von Lichtleitfasern in einer Umhüllung) - Kabel aus optischen Fasern zur Bildübertragung	kg 1000 EUR	.	.	.	3
3340 21 190	- - Andere optische Fasern sowie Bündel und Kabel daraus	kg 1000 EUR	72 962 9 565	122 138 11 053	165 827 13 207	9

4 Produktion nach Güterarten - Deutschland

Melde-Nr.	Bezeichnung	Einheit	2. VJ 2007	1. VJ 2008	2. VJ 2008	2. VJ 2008 Anzahl Unternehmen
1	2	3	4	5	6	7
3340 21 300	- Polarisierende Stoffe in Form von Folien oder Platten	kg 1000 EUR	- -	- -	- -	-
3340 21 530	- optische Elemente aus Stoffen aller Art (z.B. Prismen, Linsen, Spiegel) (ohne gefasste Objektive und Filter) - nicht gefasst	St 1000 EUR	6 532 479 61 414	8 164 049 58 301	8 726 458 57 008	29
3340 21 550	- gefasst	St 1000 EUR	81 961	90 127	68 080	8
3340 21 700	- Objektive aus Stoffen aller Art, gefasst, für Instrumente, Apparate und Geräte (ohne solche für Foto- und Kinotechnik)	St 1000 EUR	54 717	47 538	56 960	11
3340 21 900	- Filter aus Stoffen aller Art, gefasst (ohne solche aus optisch nicht bearbeitetem Glas)	St 1000 EUR	.	.	.	3
3340 22 300	Ferngläser, Fernrohre, optische Teleskope u.a. astronomische Instrumente und Montierungen dafür; optische Mikroskope - Ferngläser	St 1000 EUR	22 532 10 346	21 999 10 502	19 173 9 820	4
3340 22 500	- Fernrohre, optische Teleskope u.a. astronomische Instrumente und Montierungen dafür	St 1000 EUR	.	6 425	.	2
3340 22 730	- Optische Mikroskope (einschl. solcher für Mikrofotografie, -kinematografie oder -projektion) - Stereomikroskope	St 1000 EUR	4 930 47 009	5 507 46 650	4 798 45 792	5
3340 22 750	- - Andere Mikroskope für Mikrofotografie, -kinematografie und -projektion	St 1000 EUR	- -	- -	- -	-
3340 22 790	- - Andere optische Mikroskope	St 1000 EUR	9 406 63 657	9 148 55 305	10 417 60 336	4
3340 23 100	Flüssigkeitskristallanzeigen; Laser (ohne Laserdioden); andere optische Instrumente, Apparate und Geräte - Zielfernrohre für Waffen; Periskope; Fernrohre für Maschinen, Apparate, Geräte oder Instrumente	St 1000 EUR	12 485 16 785	13 265 26 968	12 753 14 384	5
3340 23 300	- Laser (ohne Laserdioden)	St 1000 EUR	38 669 72 611	40 912 64 395	36 141 67 304	20
3340 23 550	- Andere optische Instrumente, Apparate, Geräte - - Flüssigkristallanzeigen	St 1000 EUR	.	.	.	1
3340 23 590	- - Andere optische Instrumente, Apparate, Geräte (z.B. Lupen, Stereoskope)	1000 EUR	39 968	45 965	47 986	13
3340 24 100	Teile und Zubehör für Ferngläser, astronomische Instrumente u.a. optische Instrumente, Apparate und Geräte - für Ferngläser, Fernrohre, optische Teleskope u.a. astronomische Instrumente und Montierungen dafür	1000 EUR	5 503	7 177	8 028	5
3340 24 300	- für optische Mikroskope	1000 EUR	39 176	34 095	36 687	7
3340 24 500	- für Flüssigkeitskristallanzeigen, Laser u.a. optische Instrumente und Geräte	1000 EUR	41 901	40 897	40 836	12
3340 31 000	Fotografische Geräte und Teile dafür Objektive aus Stoffen aller Art für Fotoapparate, Filmkameras, Projektoren oder fotografische und kinematografische Vergrößerungs- oder Verkleinerungsapparate	St 1000 EUR	63 124 17 365	32 867 20 821	17 950	10
3340 32 300	Fotoapparate für technische Zwecke - Fotoapparate zum Herstellen von Klischees und Druckformzylindern	St 1000 EUR	109	77	77	3
3340 32 500	- Fotoapparate zur Aufnahme von Dokumenten auf Mikrofilm, Mikrofiche oder anderen Mikroträgern	St 1000 EUR	.	.	.	1

4 Produktion nach Güterarten - Deutschland

Melde-Nr.	Bezeichnung	Einheit	2. VJ 2007	1. VJ 2008	2. VJ 2008	2. VJ 2008 Anzahl Unternehmen
1	2	3	4	5	6	7
3340 32 700	- Spezialfotoapparate für Unterwasser- und Luftbildaufnahmen, für die medizinische Untersuchung innerer Organe oder für gerichtsmedizinische oder kriminalistische Laboratorien	St 1000 EUR	926 4 250	779 3 790	912 4 432	3
3340 33 100	Sofortbildkameras u.a. Fotoapparate - Sofortbildkameras	St 1000 EUR	-	-	-	-
3340 33 350	- Spiegelreflexkameras, für Filme in Rollen mit einer Breite von 35 mm oder weniger, andere Fotoapparate, für Filme in Rollen mit einer Breite von weniger als 35 mm	St 1000 EUR	.	-	-	-
3340 33 390	- - Andere Fotoapparate, für Filme in Rollen mit einer Breite von weniger als 35 mm	St 1000 EUR	.	-	-	-
3340 33 500	- Andere Fotoapparate, für Filme in Rollen mit einer Breite von 35 mm	St 1000 EUR	.	.	.	1
3340 33 900	- Andere Fotoapparate	St 1000 EUR	294 977	578 1 849	644 2 106	3
3340 34 300	Filmkameras - für Filme mit einer Breite von weniger als 16 mm oder für Doppellicht-Filme	St 1000 EUR	-	-	-	-
3340 34 500	- für Filme mit einer Breite von 16 mm oder mehr	St 1000 EUR	.	.	.	1
3340 35 300	Filmvorführapparate, Diaprojektoren, andere Stehbildwerfer - Filmvorführapparate	St 1000 EUR	.	.	.	1
3340 35 500	- Diaprojektoren	St 1000 EUR	460	1 476 257	1 836 290	3
3340 35 900	- Andere Stehbildwerfer	St 1000 EUR	.	.	.	2
3340 36 150	Blitzlichtgeräte, fotografische Vergrößerungs- und Verkleinerungsapparate, Apparate für fotografische o.ä. Laboratorien (einschl. Apparaten zum Projizieren o. Aufbringen von Schaltbildern auf sensibilisierten Halbleitermaterialien); Negativbetrachter; Lichtbildwände - Blitzlichtgeräte - mit Entladungslampen (Elektronenblitzgeräte)	St 1000 EUR	33 423 4 204	25 636 4 349	27 085 4 496	3
3340 36 190	- - Andere Blitzlichtgeräte und -vorrichtungen für fotografische Zwecke	St 1000 EUR	-	-	-	-
3340 36 300	- Fotografische Vergrößerungs- oder Verkleinerungsapparate	St 1000 EUR	.	.	.	1
3340 36 500	- Filmentwicklungsmaschinen und -ausrüstungen für Laboratorien	St 1000 EUR	4 301 9 963	4 161 9 757	4 324 8 883	3
3340 36 700	- Andere Apparate und Ausrüstungen für fotogr. o.ä. Laboratorien (einschl. zum Projizieren oder Aufbringen von Schaltbildern auf sensibilisierte Halbleitermaterialien); Negativbetrachter (z.B. Druckform- und Filmentwicklungsmaschinen für Druckereien, Stehbildbetrachter)	St 1000 EUR	30 413 7 083	6 498	18 519	8
3340 36 900	- Lichtbildwände	St 1000 EUR	.	.	.	2
3340 37 000	Lesegeräte für Mikrofilme, Mikrofiches oder andere Mikroträger	St 1000 EUR	.	.	.	1
3340 38 130	Teile und Zubehör für fotografische Geräte - für Fotoapparate und Blitzlichtgeräte	1000 EUR	6 099	5 054	5 378	8
3340 38 150	- für Blitzlichtgeräte und -vorrichtungen für fotografische Zwecke	1000 EUR	.	.	.	2
3340 38 330	- für Filmkameras und Filmvorführapparate - für Filmkameras (auch Stative)	1000 EUR	15 977	10 304	7 539	6

4 Produktion nach Güterarten - Deutschland

Melde-Nr.	Bezeichnung	Einheit	2. VJ 2007	1. VJ 2008	2. VJ 2008	2. VJ 2008 Anzahl Unternehmen
1	2	3	4	5	6	7
3340 38 350	- - für Filmvorführapparate	1000 EUR	.	.	.	1
3340 38 500	- für Stehbildwerfer und fotografische Vergrößerungs- oder Verkleinerungsapparate	1000 EUR	2 898	3 508	3 571	4
3340 38 700	- für Apparate und Ausrüstungen für fotografische oder kinematografische Laboratorien (einschl. Apparate zum Projizieren oder Aufbringen v. Schaltbildern auf sensibilisierten Halbleitermaterialien); Negativbetrachter; Lichtbildwände	1000 EUR	8 704	6 393	5 031	11
3340 91 000	Installation von gewerblichen fotografischen, kinematografischen und optischen Instrumenten	1000 EUR	.	.	.	2
3340 92 000	Reparatur und Instandhaltung von gewerblichen fotografischen, kinematografischen und optischen Instrumenten	1000 EUR	20 589	32 918	22 005	18
	Armbanduhren, Taschen- u.ä. Uhren, mit Gehäuse aus Edelmetall oder Edelmetallplattierungen, auch mit Stoppeinrichtung					
	- Armbanduhren, mit Batterie oder Akkumulator betrieben					
3350 11 133	- - mit mechanischer Anzeige	St	2 668	2 264	2 020	4
	- - - mit Gehäuse aus Edelmetall	1000 EUR	.	7 533	7 135	
3350 11 135	- - - mit Gehäuse aus Edelmetallplattierungen	St	-	-	-	-
		1000 EUR	-	-	-	-
3350 11 150	- - mit opto-elektronischer Anzeige	St	-	-	-	-
		1000 EUR	-	-	-	-
3350 11 170	- - mit anderer Anzeige	St	-	-	-	-
		1000 EUR	-	-	-	-
3350 11 300	- Andere Armband-, Taschen- u.ä. Uhren mit automatischem oder anderem Aufzug	St	2 887	3 184	2 959	5
		1000 EUR	28 059	35 257	39 942	
3350 11 500	- Taschen- u.ä. Uhren, mit Batterie oder Akkumulator betrieben	St	.	.	.	1
		1000 EUR	.	.	.	
	Andere Armbanduhren, Taschen- u.ä. Uhren, auch mit Stoppeinrichtung (ohne Uhren mit Gehäuse aus Edelmetall oder Edelmetallplattierungen)					
	- Armbanduhren, mit Batterie oder Akkumulator betrieben					
3350 12 130	- - mit mechanischer Anzeige	St	70 342	92 853	73 842	6
		1000 EUR	2 903	2 575	2 467	
3350 12 150	- - mit opto-elektronischer Anzeige	St	-	-	-	-
		1000 EUR	-	-	-	-
3350 12 170	- - mit anderer Anzeige	St	.	.	.	1
		1000 EUR	.	.	.	
3350 12 300	- Andere Armband-, Taschen- u.ä. Uhren mit automatischem oder anderem Aufzug	St	12 265	12 489	13 189	4
		1000 EUR	5 566	5 287	5 786	
3350 12 500	- Taschen- u.ä. Uhren, mit Batterie oder Akkumulator betrieben	St	1 571	1 110	1 377	3
		1000 EUR	.	.	.	
3350 13 000	Armaturenbrett- u.ä. Uhren für Fahrzeuge	St	132 354	148 969	135 430	3
		1000 EUR	1 880	2 154	1 968	
	Uhren mit Kleinuhr-Werk; Wecker und Wanduhren, andere Uhren und Uhrenanlagen					
	- Uhren mit Kleinuhr-Werk, a.n.g.					
3350 14 130	- - mit Batterie oder Akkumulator betrieben	St	.	.	.	1
		1000 EUR	.	.	.	
3350 14 190	- - Andere Uhren mit Kleinuhr-Werk	St	-	-	-	-
		1000 EUR	-	-	-	-
	- Wecker					
3350 14 330	- - mit Batterie oder Akkumulator betrieben oder für Netzanschluss	St	-	-	-	-
		1000 EUR	-	-	-	-
3350 14 390	- - Andere Wecker	St	-	-	-	-
		1000 EUR	-	-	-	-
3350 14 430	- Wanduhren mit Batterie oder Akkumulator betrieben oder für Netzanschluss	St	20 402	15 179	14 604	4
		1000 EUR	1 101	951	1 034	

4 Produktion nach Güterarten - Deutschland

Melde-Nr.	Bezeichnung	Einheit	2. VJ 2007	1. VJ 2008	2. VJ 2008	2. VJ 2008 Anzahl Unternehmen
1	2	3	4	5	6	7
3350 14 501	- Andere Wanduhren (ohne solche mit Batterie oder Akkumulator betrieben oder für Netzanschluss), Kuckucksuhren	St	.	.	.	1
3350 14 507	- - Andere Wanduhren (ohne solche mit Batterie oder Akkumulator betrieben oder für Netzanschluss und ohne Kuckucksuhren)	1000 EUR	.	.	.	4
3350 14 603	- - Kuckucksuhren (nicht elektrisch betrieben)	St	28 460	13 100	18 368	4
3350 14 603	- - Kuckucksuhren (nicht elektrisch betrieben)	1000 EUR	3 080	1 682	2 454	1
3350 14 603	- - Andere Uhren, elektrisch betrieben	St	.	.	.	1
3350 14 603	- - Hauptuhren	1000 EUR	.	.	.	-
3350 14 605	- - Nebenuhren	St	-	-	-	-
3350 14 607	- - Andere Uhren, elektrisch betrieben	1000 EUR	-	-	-	2
3350 14 750	- - Andere Uhren	St	.	.	.	2
3350 14 750	- - Tisch- oder Kaminuhren (ohne solche mit Batterie oder Akkumulator betrieben oder für Netzanschluss)	1000 EUR	.	.	.	6
3350 14 790	- - Andere Uhren, a.n.g.	St	10 006	11 023	9 496	6
3350 14 790	- - Andere Uhren, a.n.g.	1000 EUR	3 882	3 704	3 891	
3350 21 330	Uhrwerke und Teile für Uhren Kleinuhr-Werke, vollständig und zusammengesetzt - mit Batterie oder Akkumulator betrieben - nur mit mechanischer Anzeige oder mit Vorrichtung zur Aufnahme einer mechanischen Anzeige darunter zum Absatz bestimmt	St	*	-	-	-
3350 21 330	Uhrwerke und Teile für Uhren Kleinuhr-Werke, vollständig und zusammengesetzt - mit Batterie oder Akkumulator betrieben - nur mit mechanischer Anzeige oder mit Vorrichtung zur Aufnahme einer mechanischen Anzeige darunter zum Absatz bestimmt	St	*	-	-	-
3350 21 330	Uhrwerke und Teile für Uhren Kleinuhr-Werke, vollständig und zusammengesetzt - mit Batterie oder Akkumulator betrieben - nur mit mechanischer Anzeige oder mit Vorrichtung zur Aufnahme einer mechanischen Anzeige darunter zum Absatz bestimmt	1000 EUR	*	-	-	-
3350 21 350	- - mit opto-elektronischer Anzeige darunter zum Absatz bestimmt	St	*	-	-	-
3350 21 350	- - mit opto-elektronischer Anzeige darunter zum Absatz bestimmt	St	*	-	-	-
3350 21 350	- - mit opto-elektronischer Anzeige darunter zum Absatz bestimmt	1000 EUR	*	-	-	-
3350 21 370	- - mit anderer Anzeige darunter zum Absatz bestimmt	St	*	-	-	-
3350 21 370	- - mit anderer Anzeige darunter zum Absatz bestimmt	St	*	-	-	-
3350 21 370	- - mit anderer Anzeige darunter zum Absatz bestimmt	1000 EUR	*	-	-	-
3350 21 500	- Andere Kleinuhr-Werke darunter zum Absatz bestimmt	St	*	-	-	-
3350 21 500	- Andere Kleinuhr-Werke darunter zum Absatz bestimmt	St	*	-	-	-
3350 21 500	- Andere Kleinuhr-Werke darunter zum Absatz bestimmt	1000 EUR	*	-	-	-
3350 22 350	Andere Uhrwerke (ohne Kleinuhr-Werke), vollständig und zusammengesetzt - mit Batterie oder Akkumulator betrieben oder für Netzanschluss - für Wecker darunter zum Absatz bestimmt	St	*	.	.	1
3350 22 350	Andere Uhrwerke (ohne Kleinuhr-Werke), vollständig und zusammengesetzt - mit Batterie oder Akkumulator betrieben oder für Netzanschluss - für Wecker darunter zum Absatz bestimmt	St	*	.	.	1
3350 22 350	Andere Uhrwerke (ohne Kleinuhr-Werke), vollständig und zusammengesetzt - mit Batterie oder Akkumulator betrieben oder für Netzanschluss - für Wecker darunter zum Absatz bestimmt	1000 EUR	*	.	.	2
3350 22 390	- - für andere Uhren darunter zum Absatz bestimmt	St	*	914 062	.	2
3350 22 390	- - für andere Uhren darunter zum Absatz bestimmt	St	*	914 062	.	2
3350 22 390	- - für andere Uhren darunter zum Absatz bestimmt	1000 EUR	*	2 963	.	4
3350 22 900	- Andere Uhrwerke darunter zum Absatz bestimmt	St	*	83 828	75 629	72 016
3350 22 900	- Andere Uhrwerke darunter zum Absatz bestimmt	St	*	83 828	75 629	72 016
3350 22 900	- Andere Uhrwerke darunter zum Absatz bestimmt	1000 EUR	*	2 688	2 032	1 720
3350 23 300	Nicht oder nur teilweise zusammengesetzte, vollständige Kleinuhr-Werke (Schablonen) und unvollständige, zusammengesetzte Kleinuhr-Werke - nicht oder nur teilweise zusammengesetzte, vollständige Kleinuhr-Werke (Schablonen), mit einer Unruh mit Spiralfeder darunter zum Absatz bestimmt	St	*	-	-	-
3350 23 300	Nicht oder nur teilweise zusammengesetzte, vollständige Kleinuhr-Werke (Schablonen) und unvollständige, zusammengesetzte Kleinuhr-Werke - nicht oder nur teilweise zusammengesetzte, vollständige Kleinuhr-Werke (Schablonen), mit einer Unruh mit Spiralfeder darunter zum Absatz bestimmt	St	*	-	-	-
3350 23 300	Nicht oder nur teilweise zusammengesetzte, vollständige Kleinuhr-Werke (Schablonen) und unvollständige, zusammengesetzte Kleinuhr-Werke - nicht oder nur teilweise zusammengesetzte, vollständige Kleinuhr-Werke (Schablonen), mit einer Unruh mit Spiralfeder darunter zum Absatz bestimmt	1000 EUR	*	-	-	-
3350 23 500	- Andere nicht oder nur teilweise zusammengesetzte, vollständige Kleinuhr-Werke (Schablonen) darunter zum Absatz bestimmt	St	*	-	-	-
3350 23 500	- Andere nicht oder nur teilweise zusammengesetzte, vollständige Kleinuhr-Werke (Schablonen) darunter zum Absatz bestimmt	St	*	-	-	-
3350 23 500	- Andere nicht oder nur teilweise zusammengesetzte, vollständige Kleinuhr-Werke (Schablonen) darunter zum Absatz bestimmt	1000 EUR	*	-	-	-
3350 23 700	- Unvollständige, zusammengesetzte Kleinuhr-Werke darunter zum Absatz bestimmt	kg	*	-	-	-
3350 23 700	- Unvollständige, zusammengesetzte Kleinuhr-Werke darunter zum Absatz bestimmt	kg	*	-	-	-
3350 23 700	- Unvollständige, zusammengesetzte Kleinuhr-Werke darunter zum Absatz bestimmt	1000 EUR	*	-	-	-
3350 24 000	Uhrrohwerke für Kleinuhren darunter zum Absatz bestimmt	St	*	-	-	-
3350 24 000	Uhrrohwerke für Kleinuhren darunter zum Absatz bestimmt	St	*	-	-	-
3350 24 000	Uhrrohwerke für Kleinuhren darunter zum Absatz bestimmt	1000 EUR	*	-	-	-
3350 25 000	Andere nicht oder nur teilweise zusammengesetzte, vollständige Uhrwerke und unvollständige, zusammengesetzte Uhrwerke darunter zum Absatz bestimmt	kg	*	.	.	2
3350 25 000	Andere nicht oder nur teilweise zusammengesetzte, vollständige Uhrwerke und unvollständige, zusammengesetzte Uhrwerke darunter zum Absatz bestimmt	kg	*	.	.	2
3350 25 000	Andere nicht oder nur teilweise zusammengesetzte, vollständige Uhrwerke und unvollständige, zusammengesetzte Uhrwerke darunter zum Absatz bestimmt	1000 EUR	*	1 600	.	2

4 Produktion nach Güterarten - Deutschland

Melde-Nr.	Bezeichnung	Einheit	2. VJ 2007	1. VJ 2008	2. VJ 2008	2. VJ 2008 Anzahl Unternehmen
1	2	3	4	5	6	7
3350 26 130	Gehäuse für Uhren u.a. Uhrmacherwaren, Teile dafür - Gehäuse für Armband-, Taschen- u.ä. Uhren - - aus Edelmetall oder Edelmetallplattierungen	St 1000 EUR	-	-	-	-
3350 26 150	- - aus unedlen Metallen, auch vergoldet oder versilbert	St 1000 EUR	-	.	.	1
3350 26 190	- - Andere Gehäuse für Armband-, Taschen- u.ä. Uhren	St 1000 EUR	-	-	-	-
3350 26 300	- Teile von Gehäusen für Armband-, Taschen- u.ä. Uhren	1000 EUR	.	.	.	1
3350 26 541	- Gehäuse für andere Uhrmacherwaren, Teile dafür - - aus Metall	St 1000 EUR	-	-	-	-
3350 26 549	- - Andere Gehäuse	St 1000 EUR	.	.	.	2
3350 26 570	- - Teile für Gehäuse für andere Uhrmacherwaren	1000 EUR	.	.	.	2
3350 27 003	Uhrarmbänder und Teile dafür, aus Metallen - aus Edelmetall	1000 EUR	-	-	-	-
3350 27 008	- aus Edelmetallplattierungen und aus unedlen Metallen, auch vergoldet oder versilbert	1000 EUR	.	.	.	1
3350 28 100	Andere Uhrenteile - Uhrfedern (einschl. Spiralfedern)	kg 1000 EUR	.	.	.	1
3350 28 300	- Uhrensteine	kg 1000 EUR	.	.	.	1
3350 28 503	- Zifferblätter für Klein- und Großuhren - - für Armband-, Taschen- u.ä. Uhren, aus Metall	St 1000 EUR	.	.	.	2
3350 28 505	- - für Großuhren, aus Metall	St 1000 EUR	.	.	.	2
3350 28 507	- - für Klein- und Großuhren (ohne solche aus Metall)	St 1000 EUR	.	.	.	2
3350 28 703	- Andere Uhrenteile - - für Kleinuhren	1000 EUR	.	2 416	727	5
3350 28 705	- - für Großuhren	1000 EUR	1 671	818	.	2
3350 29 103	Zeitkontrollapparate, Zeitmesser, Zeitschalter und andere Zeitauslöser mit Uhrwerk oder Synchronmotor - Arbeitszeitregistrieruhren; Zeit- und Datumstempeluhren - - Arbeitszeitregistrieruhren	St 1000 EUR	.	576	537	3
3350 29 105	- - Zeit- und Datumstempeluhren	St 1000 EUR	.	.	.	1
3350 29 300	- Parkuhren und andere Zeitkontrollapparate und Zeitmesser (ohne Kurzzeitmesser)	St 1000 EUR	.	.	.	2
3350 29 500	- Kurzzeitmesser (Minutenzähler, Sekundenzähler)	St 1000 EUR	.	.	.	1
3350 29 700	- Zeitschalter u.a. Zeitauslöser	St 1000 EUR	2 221 221	2 384 891	2 347 915	10
3350 91 000	Installation von industriellen Zeitmessinstrumenten und -geräten	1000 EUR	21 138	20 930	19 921	-
3350 92 000	Reparatur und Instandhaltung von industriellen Zeitmessinstrumenten und -geräten	1000 EUR	1 570	1 194	1 433	6
3399 00 000	Veredlung von Erzeugnissen dieser Güterabteilung (ohne Planung und Installation von Dauerbetrieb-Steuerungseinrichtungen)	1000 EUR	18 670	22 623	25 385	21

4 Produktion nach Güterarten - Deutschland

Melde-Nr.	Bezeichnung	Einheit	2. VJ 2007	1. VJ 2008	2. VJ 2008	2. VJ 2008 Anzahl Unternehmen
1	2	3	4	5	6	7
Kraftwagen und Kraftwagenteile						
Hubkolbenverbrennungsmotoren mit Fremdzündung für Zugmaschinen, Kraftwagen, -räder, Fahrräder mit Hilfsmotor u.a. nicht schienengebundene Landfahrzeuge, mit einem Hubraum von 1 000 cm ³ oder weniger						
3410 11 300	- für Zugmaschinen, Kraftwagen, -räder, Fahrräder mit Hilfsmotor u.a. nicht schienengebundene Landfahrzeuge, mit einem Hubraum von 250 cm ³ oder weniger	St	*	-	-	-
	darunter zum Absatz bestimmt	St		-	-	-
		1000 EUR		-	-	-
3410 11 500	- für Zugmaschinen, Kraftwagen, -räder u.a. nicht schienengebundene Landfahrzeuge, mit einem Hubraum von mehr als 250 cm ³ bis 1 000 cm ³	St	*	-	-	1
	darunter zum Absatz bestimmt	St		-	-	1
		1000 EUR		-	-	1
Hubkolbenverbrennungsmotoren mit Fremdzündung, für Zugmaschinen, Kraftwagen, Krafträder u.a. nicht schienengebundene Landfahrzeuge, mit einem Hubraum von mehr als 1 000 cm ³						
3410 12 001	- Rumpf- bzw. halbfertige Motoren	St	*	.	.	3
	darunter zum Absatz bestimmt	St		.	.	3
		1000 EUR		.	.	3
3410 12 005	- fertige Motoren	St	*	703 225	742 277	15
	darunter zum Absatz bestimmt	St		226 677	249 581	13
		1000 EUR		620 094	705 604	749 453
Kolbenverbrennungsmotoren mit Selbstzündung (Diesel- oder Halbdieselmotoren), für Zugmaschinen, Kraftwagen u.a. nicht schienengebundene Landfahrzeuge						
3410 13 001	- für Acker- und Forstschlepper auf Rädern	kW	*	.	.	2
	darunter zum Absatz bestimmt	St	*	.	.	2
		kW		.	.	2
		St		.	.	2
		1000 EUR		.	.	2
3410 13 006	- für andere Zugmaschinen, Kraftwagen und nicht schienengebundene Landfahrzeuge	kW	*	.	40 430	3
	darunter zum Absatz bestimmt	St	*	.	606	2
		kW		.	.	2
		St		.	.	2
		1000 EUR		.	.	2
3410 13 008	- fertige Motoren	kW	*	68 204 190	72 165 583	8
	darunter zum Absatz bestimmt	St	*	582 186	614 158	5
		kW		16 457 876	19 511 509	5
		St		136 196	158 966	5
		1000 EUR		548 186	651 408	686 077
Personenkraftwagen und Wohnmobile, mit Hubkolbenverbrennungsmotor mit Fremdzündung, mit einem Hubraum von 1 500 cm ³ oder weniger						
3410 21 330	- Personenkraftwagen	St		.	.	1
	- mit einem Hubraum von 1 000 cm ³ oder weniger	1000 EUR		.	.	1
3410 21 360	- mit einem Hubraum von mehr als 1000 cm ³ bis 1 500 cm ³ (einschl. Wohnmobile)	St		128 090	149 355	8
		1000 EUR		1 199 987	1 587 866	1 684 012
Personenkraftwagen und Wohnmobile, mit Hubkolbenverbrennungsmotor mit Fremdzündung, mit einem Hubraum von mehr als 1 500 cm ³						
- Personenkraftwagen, mit einem Hubraum von mehr als 1 500 cm ³ ; Wohnmobile mit einem Hubraum von mehr als 3 000cm ³						
3410 22 301	- Personenkraftwagen mit einem Hubraum von mehr als 1 500 cm ³ bis 2500 cm ³	St		569 520	534 589	11
		1000 EUR		10 108 979	8 943 216	9 251 150
3410 22 302	- Personenkraftwagen mit einem Hubraum von mehr als 2 500 cm ³	St		212 211	241 867	11
		1000 EUR		9 423 527	10 178 067	10 379 021
3410 22 305	- Wohnmobile mit einem Hubraum von mehr als 3 000 cm ³	St		-	-	-
		1000 EUR		-	-	-
3410 22 500	- Wohnmobile mit einem Hubraum von mehr als 1 500 cm ³ bis 3 000 cm ³	St		-	-	-
		1000 EUR		-	-	-

4 Produktion nach Güterarten - Deutschland

Melde-Nr.	Bezeichnung	Einheit	2. VJ 2007	1. VJ 2008	2. VJ 2008	2. VJ 2008 Anzahl Unternehmen
1	2	3	4	5	6	7
3410 23 100	Personenkraftwagen und Wohnmobile, mit Kolbenverbrennungsmotor mit Selbstzündung (Diesel- oder Halbdieselmotor) - Personenkraftwagen, mit einem Hubraum von 1 500 cm ³ oder weniger	St 1000 EUR	.	.	.	2
3410 23 303	- Personenkraftwagen, mit einem Hubraum von mehr als 1 500 cm ³ bis 2 500 cm ³ - mit einem Hubraum von mehr als 1 500 cm ³ bis 2 000 cm ³	St 1000 EUR	518 374 9 304 387	515 467 9 150 300	524 915 9 014 313	9
3410 23 305	- mit einem Hubraum von mehr als 2 000 cm ³ bis 2 500 cm ³	St 1000 EUR	110 666 3 485 550	117 760 3 730 499	125 219 4 018 197	3
3410 23 400	- Personenkraftwagen mit einem Hubraum von mehr als 2 500 cm ³	St 1000 EUR	50 920 2 503 263	53 865 2 487 307	53 847 2 482 618	5
3410 23 530	- Wohnmobile - mit einem Hubraum von mehr als 1 500 cm ³ bis 2 500 cm ³	St 1000 EUR	6 162 239 389	6 904 272 263	6 600 261 961	9
3410 23 550	- mit einem Hubraum von mehr als 2 500 cm ³	St 1000 EUR	4 323 176 095	4 991 218 049	4 970 210 719	13
3410 24 300	Personenkraftwagen mit Elektro- sowie mit anderem Motor - mit Elektromotor	St 1000 EUR	-	-	-	-
3410 24 900	- mit anderem Motor	St 1000 EUR	-	-	-	-
3410 30 330	Omnibusse mit Kolbenverbrennungsmotor sowie mit anderem Motor - mit Selbstzündung (Diesel- oder Halbdieselmotor) - mit einem Hubraum von 2 500 cm ³ oder weniger	St 1000 EUR	-	-	-	-
3410 30 350	- mit einem Hubraum von mehr als 2 500 cm ³	St 1000 EUR	.	.	.	4
3410 30 530	- mit Fremdzündung sowie mit anderem Motor - mit Fremdzündung, mit einem Hubraum von 2 800 cm ³ oder weniger	St 1000 EUR	-	-	-	-
3410 30 550	- mit Fremdzündung, mit einem Hubraum von mehr als 2 800 cm ³	St 1000 EUR	-	-	-	-
3410 30 590	- mit anderem Motor	St 1000 EUR	.	.	.	2
3410 41 100	Lastkraftwagen mit Kolbenverbrennungsmotor, mit Selbstzündung (Diesel- oder Halbdieselmotor) - mit einem zulässigen Gesamtgewicht von 5 t oder weniger	St 1000 EUR	65 679 1 061 457	69 673 1 202 879	75 673 1 251 376	4
3410 41 300	- mit einem zulässigen Gesamtgewicht von mehr als 5 t bis 20 t	St 1000 EUR	.	.	.	5
3410 41 400	- mit einem zulässigen Gesamtgewicht von mehr als 20 t	St 1000 EUR	15 302 1 129 726	15 573 1 076 766	17 478 1 260 082	4
3410 42 300	Lastkraftwagen mit Kolbenverbrennungsmotor mit Fremdzündung sowie mit anderem Motor - mit Fremdzündung, mit einem zulässigen Gesamtgewicht von 5 t oder weniger	St 1000 EUR	.	.	.	2
3410 42 500	- mit Fremdzündung, mit einem zulässigen Gesamtgewicht von mehr als 5 t	St 1000 EUR	-	-	-	-
3410 42 900	- mit anderem Motor	St 1000 EUR	-	-	-	-
3410 44 000	Sattel-Straßenzugmaschinen (ohne Zugkraftkarren)	St 1000 EUR	21 344 1 415 369	22 139 1 436 690	26 361 1 761 917	5
3410 45 000	Fahrgestelle für Zugmaschinen, Omnibusse, Personenkraftwagen, Lastkraftwagen, Kraftfahrzeuge zu besonderen Zwecken, mit Motor (ohne Fahrerhaus)	St 1000 EUR	858	696	886	4
3410 51 000	Muldenkipper (Dumper), zur Verwendung außerhalb des Straßennetzes gebaut	St 1000 EUR	194	163 19 901	185	4

4 Produktion nach Güterarten - Deutschland

Melde-Nr.	Bezeichnung	Einheit	2. VJ 2007	1. VJ 2008	2. VJ 2008	2. VJ 2008 Anzahl Unternehmen
1	2	3	4	5	6	7
3410 52 000	Kranwagen (Autokrane)	St 1000 EUR	825 597 791	853 564 371	951 695 403	4
3410 53 000	Schneespezialfahrzeuge (einschl. Motorschlitten); Spezialfahrzeuge zur Personenbeförderung auf Golfplätzen sowie ähnliche Fahrzeuge	St 1000 EUR	.	.	.	1
3410 54 100	Kraftfahrzeuge zu besonderen Zwecken - Kraftfahrzeuge mit Bohrturm zum Tiefbohren	St 1000 EUR	-	-	-	-
3410 54 300	- Feuerwehrwagen	St 1000 EUR	468 63 246	355 44 804	472 69 312	4
3410 54 500	- Betonmischwagen (LKW-Betonmischer)	St 1000 EUR	.	.	.	2
3410 54 901	- Andere Kraftfahrzeuge zu besonderen zivilen Zwecken (z.B. Abschleppwagen, Straßenkehrwagen, Straßensprengwagen, Werkstattwagen, Wagen mit Röntgenanlage)	St 1000 EUR	1 002 154 394	1 077 187 269	1 229 204 029	22
3410 91 000	Montage von Baugruppen für Kraftwagen innerhalb des Produktionsprozesses (aus nicht selbsthergestellten Teilen der Güterunterkategorie 3430 20)	1000 EUR	22 718	82 630	164 188	8
3410 92 000	Montage von kompletten Bausätzen für Kraftwagen innerhalb des Produktionsprozesses	1000 EUR	.	.	.	3
3420 10 300	Karosserien für Personenkraftwagen, Einachsschlepper und Lastkraftwagen - Karosserien für Personenkraftwagen	St 1000 EUR	4 525 41 347	3 413 40 313	3 317 41 509	10
3420 10 501	- Karosserien oder Aufbauten (einschl. Fahrerhaus), für Einachsschlepper u. Lastkraftwagen - - für Feuerwehrwagen	St 1000 EUR	644 51 102	441 39 136	831 60 910	14
3420 10 505	- - für Omnibusse	St 1000 EUR	527 32 920	625 37 704	679 43 716	5
3420 10 507	- - für Einachsschlepper u.a. Lastkraftwagen (ohne Tankwagenaufbauten)	St 1000 EUR	32 463 424 295	31 317 405 855	37 100 483 783	156
3420 10 509	- - Tankwagenaufbauten ohne Fahrgestell	St 1000 EUR	346 22 003	278 18 447	351 21 534	10
3420 21 001	Warenbehälter (Container) (einschl. solcher für Flüssigkeiten oder Gase, speziell für eine oder mehrere Beförderungsarten gebaut oder ausgestattet) - Wechselbehälter	St 1000 EUR	11 431 61 621	8 030 65 448	7 886 65 405	13
3420 21 007	- Abfallmulden	St 1000 EUR	4 041 16 266	4 281 18 131	4 594 20 241	14
3420 21 009	- Andere Container (z.B. Überseecontainer)	St 1000 EUR	6 891 26 923	7 962 32 038	5 801 37 605	16
3420 22 300	Wohnanhänger zum Wohnen oder Campen - Wohnanhänger, faltbar	St 1000 EUR	-	-	-	-
3420 22 930	- Andere Wohnanhänger - - mit einem Gewicht von 750 kg oder weniger	St 1000 EUR	.	.	.	1
3420 22 951	- - mit einem Gewicht von mehr als 750 kg bis 3 500 kg	St 1000 EUR	12 079 129 541	10 490 119 575	11 794 129 933	8
3420 22 955	- - - mit einem Gewicht von mehr als 1 600 kg bis 3 500 kg	St 1000 EUR	2 853 46 862	3 098 58 302	1 879 36 115	7
3420 22 970	- - mit einem Gewicht von mehr als 3 500 kg	St 1000 EUR	-	-	-	-
3420 23 031	Andere Anhänger zum Befördern von Gütern (z.B. Anhänger m. Tankaufbau, Sattelanhänger, Verkaufsanhänger) - Sattelanhänger zur Lastenbeförderung - - einachsige	St 1000 EUR	206 2 944	194 3 331	205 3 404	12
3420 23 033	- - zweiachsige (ohne solche mit Spezialaufbauten)	St 1000 EUR	1 052 27 431	1 161 31 585	1 445 37 677	24
3420 23 035	- - drei- und mehrachsige (ohne solche mit Spezialaufbauten)	St 1000 EUR	21 638 528 702	26 622 696 074	28 675 759 253	31

4 Produktion nach Güterarten - Deutschland

Melde-Nr.	Bezeichnung	Einheit	2. VJ 2007	1. VJ 2008	2. VJ 2008	2. VJ 2008 Anzahl Unternehmen
1	2	3	4	5	6	7
3420 23 037	- - zweiachsig, mit Spezialaufbauten	St 1000 EUR	289 11 608	258 10 684	274 10 383	13
3420 23 039	- - drei- und mehrachsig, mit Spezialaufbauten	St 1000 EUR	4 767 219 929	5 631 268 194	5 824 284 895	24
3420 23 050	- Andere einachsige Anhänger	St 1000 EUR	34 394 53 646	42 793 56 174	40 331 55 430	20
3420 23 091	- - Andere Anhänger für zivile Zwecke (einschl. Baustellenwagen als Anhänger)	St 1000 EUR	13 440 42 359	9 823 35 026	11 650 40 945	35
3420 23 095	- - mit einem zulässigen Gesamtgewicht von 10 t oder weniger	St 1000 EUR	2 920 96 452	3 039 102 326	3 558 130 089	49
3420 30 300	Teile für Anhänger (einschl. Sattelanhängern) - Fahrgestelle	St 1000 EUR	44 380	47 921	59 747	16
3420 30 500	- Karosserien und Aufbauten	St 1000 EUR	77 441 28 094	60 706 25 985	125 110 32 700	30
3420 30 700	- Achsen	St 1000 EUR	173 776 327 095	201 398 401 528	203 430 420 993	6
3420 30 900	- Andere Teile	1000 EUR	233 295	251 200	267 694	56
3420 70 001	Umbau-, Karosserie-, Montage- und Ausrüstungsarbeiten an Kraftfahrzeugen, Anhängern und Teilen für Anhänger - an Kraftfahrzeugen (z.B. Lackieren von Kfz-Rohkarosserien)	1000 EUR	58 075	96 483	100 201	39
3420 70 005	- an Anhängern für Kraftfahrzeuge	1000 EUR	5 988	5 723	6 143	10
3420 70 007	- an Teilen für Anhänger	1000 EUR	.	.	.	5
3420 80 000	Innenausbau und Ausrüstungsarbeiten an Wohnanhängern und Wohnmobilen	1000 EUR	2 551	3 002	3 747	5
3420 90 000	Reparatur und Instandhaltung von Warenbehältern und Transportcontainern (z.B. Überseecontainern)	1000 EUR	10 696	9 713	9 846	14
3430 11 002	Teile für Kolbenverbrennungsmotoren mit Fremdzündung (oh. solche für Motoren für Luftfahrzeuge) - Zylinderblöcke, Zylinder, Zylindermäntel, Zylinderköpfe	kg 1000 EUR	.	.	.	2
3430 11 003	- - für Motoren für Kraftwagen	kg 1000 EUR	5 615 642 53 709	5 466 860 48 643	5 915 474 46 827	10
3430 11 005	- Stangen, Kolben, Ringe	kg 1000 EUR	.	.	.	2
3430 11 006	- - für Motoren für Kraftwagen	kg 1000 EUR	7 595 624 157 052	7 943 715 161 030	8 104 098 166 541	11
3430 11 007	- Vergaser, Einspritzungssysteme	kg 1000 EUR	753 109 17 888	714 784 18 456	718 395 16 960	5
3430 11 008	- Andere Teile für Motoren für Wasserfahrzeuge, Schienenfahrzeuge, industrielle u.a. Zwecke	1000 EUR	2 003 383	2 024 046	1 993 108	63
3430 12 002	Teile für Kolbenverbrennungsmotoren mit Selbstzündung (Diesel- od. Halbdieselmotor) - Stangen, Kolben, Ringe	kg 1000 EUR	.	.	.	2
3430 12 003	- - für Motoren für Kraftwagen	kg 1000 EUR	5 818 124 139 610	6 006 495 148 924	6 153 469 155 070	14
3430 12 005	- Einspritzungssysteme für Kraftfahrzeuge	kg 1000 EUR	2 721 833 222 673	2 726 291 193 807	2 541 082 166 464	9
3430 12 007	- Andere Einspritzungssysteme	kg 1000 EUR	3 241 880 98 832	2 947 250 117 156	2 955 106 128 557	6

4 Produktion nach Güterarten - Deutschland

Melde-Nr.	Bezeichnung	Einheit	2. VJ 2007	1. VJ 2008	2. VJ 2008	2. VJ 2008 Anzahl Unternehmen
1	2	3	4	5	6	7
3430 12 008	- Andere Teile für Motoren für Wasserfahrzeuge, Schienenfahrzeuge, industrielle u.a. Zwecke	1000 EUR	928 506	1 024 468	983 042	51
	Andere Teile u. Zubehör für Einachs- schlepper, Personen-, Lastkraft- wagen, Kraftfahrzeuge zu besonderen Zwecken					
3430 20 100	- Stoßstangen und Teile dafür	t 1000 EUR	33 719 272 902	37 864 385 062	38 228 389 998	19
3430 20 230	- Bremsbeläge, Servobremsen u. Teile für Bremsen	1000 St 1000 EUR	28 663 215 963	28 828 285 449	28 518 295 526	3
3430 20 250	- Servobremsen und Teile für Bremsen	t 1000 EUR	98 021 1 205 464	103 754 1 261 102	103 169 1 265 875	45
	- Schaltgetriebe; Achsbrücken (Triebachsen) mit Ausgleichs- getriebe, auch mit anderen Kraft- übertragungsvorrichtungen; Tragachsen und Teile dafür					
3430 20 330	- Schaltgetriebe	St 1000 EUR	. 4 116 200	4 921 407 4 057 383	4 980 839 4 014 152	20 20
	darunter zum Absatz bestimmt					
3430 20 350	- Achsbrücken (Triebachsen) mit Ausgleichsgetriebe, auch mit anderen Kraftübertragungs- vorrichtungen	St 1000 EUR	. 924 172 304 989	1 339 977 412 254	1 914 642 426 705	15 15
	darunter zum Absatz bestimmt					
3430 20 370	- Tragachsen und Teile dafür	t 1000 EUR	37 388 147 293	34 213 145 359	38 050 157 791	20
3430 20 400	- Räder sowie Teile und Zubehör dafür	t 1000 EUR	183 324 358 392	197 809 373 024	193 770 370 728	28
3430 20 500	- Stoßdämpfer	St 1000 EUR	9 180 366 285 012	9 435 429 289 788	9 894 875 304 366	6
	- Kühler, Auspufftöpfe und -rohre, Schaltkupplungen und Teile dafür, Lenkräder, Lenksäulen und Lenk- getriebe					
3430 20 610	- Kühler	St 1000 EUR	8 200 170 282 088	7 189 208 298 973	6 597 949 293 908	13
3430 20 630	- Auspufftöpfe (Schalldämpfer) und Auspuffrohre	St 1000 EUR	25 568 434 611 968	27 463 649 586 501	27 342 826 646 721	34
3430 20 650	- Schaltkupplungen und Teile dafür	1000 EUR	534 851	528 052	534 608	26
3430 20 670	- Lenkräder, Lenksäulen und Lenkgetriebe	t 1000 EUR	45 852 635 989	49 980 687 305	50 509 690 081	18
3430 20 800	- Airbags, mit System zum Aufbläsen	1000 EUR	331 607	333 581	325 516	20
	- Andere Teile und Zubehör					
3430 20 910	- Brennstoffbehälter	St 1000 EUR	978 339 81 925	1 146 523 88 938	1 049 689 92 191	9
3430 20 951	- Aufhängungen (ohne Stoßdämpfer)	1000 EUR	.	.	.	1
3430 20 952	- Stabilisatoren	1000 EUR	.	.	.	1
3430 20 959	- Drehstabfedern	1000 EUR	26 383	27 661	30 048	13
3430 20 970	- Übertragungsteile (ohne Getriebe, Achsbrücken u.ä.)	1000 EUR	358 551	353 104	362 032	26
3430 20 991	- Andere Teile und Zubehör, a.n.g.	1000 EUR	153 272	192 822	175 617	9
3430 20 999	- Autoheizungen					
	- Andere Teile und Zubehör, a.n.g. (z.B. Torosionsstab- federn, Schalttriebeteile, Radzylindergehäuse, Luftfede- rungssysteme, Doppelbe- dienungen für Fahrschulen, Drehkränze für Gelenkbusse)	1000 EUR	2 651 444	2 669 236	2 749 403	280
	Sicherheitsgurte; andere Karosserie- teile u.a. Karosseriezubehör für Personen-, Lastkraftwagen und Kraftfahrzeuge zu besonderen Zwecken					
3430 30 300	- Sicherheitsgurte	St 1000 EUR	11 215 743 132 795	11 130 981 144 300	11 237 491 146 557	7
3430 30 900	- Andere Karosserieteile u.a. Karosseriezubehör (auch für Fahrerhäuser) (z.B. Anhängerkupp- lungen, Auspuffblenden und -kappen, Schmutzfänger, Autodach- koffer, Blenden für Armaturenbret- ter, Bordsteintaster, Dach-Windab- weiser, Heckklappen und -spoiler)	1000 EUR	3 679 234	3 753 662	3 786 712	299

4 Produktion nach Güterarten - Deutschland

Melde-Nr.	Bezeichnung	Einheit	2. VJ 2007	1. VJ 2008	2. VJ 2008	2. VJ 2008 Anzahl Unternehmen
1	2	3	4	5	6	7
3430 90 000	Montage von Teilen und Zubehör für Kraftfahrzeuge, a.n.g.	1000 EUR	370 335	402 045	408 056	30
3499 00 000	Veredlung von Erzeugnissen dieser Güterabteilung	1000 EUR	222 660	148 285	151 490	26
	Sonstige Fahrzeuge					
	Fahrgast-, Kreuzfahrtschiffe u.ä. Wasserfahrzeuge hauptsächlich zur Personenbeförderung, Fährschiffe jeder Art, für die See- und Binnenschifffahrt					
3511 21 400	- - für die Seeschifffahrt	BRZ St 1000 EUR	.	-	.	2
3511 21 800	- - für die Binnenschifffahrt	St 1000 EUR	9	5 3 767	7 23 536	5
3511 22 400	Tankschiffe (Rohöl-, Produkten-, Chemikalien-, LPG-, LNG-Tanker), für die See- und Binnenschifffahrt					
3511 22 800	- Tankschiffe (Rohöl-, Produkten-, Chemikalien-, LPG-, LNG-Tanker), für die Seeschifffahrt	BRZ St 1000 EUR	-	.	-	-
3511 22 800	- Tankschiffe (Rohöl-, Produkten-, Chemikalien-, LPG-, LNG-Tanker), auch ohne maschinellen Antrieb, für die Binnenschifffahrt	Lade-t St 1000 EUR	-	-	-	-
3511 23 000	Massengutfrachtschiffe (einschl. kombinierter Massengutfrachter, z.B. Erz-/Ölfrachter), für die Seeschifffahrt	BRZ St 1000 EUR	.	.	.	2
3511 24 000	Containerschiffe, für die Seeschifffahrt	BRZ St 1000 EUR	330 057 15	184 816 10	259 054 15	9
3511 25 400	Stückgutfrachtschiffe, Kühlschiffe (ohne Tankschiffe), RoRo-, Fahrzeugtransportschiffe, für die Seeschifffahrt	BRZ St 1000 EUR	.	.	-	-
3511 25 800	- Stückgutfrachtschiffe, Kühlschiffe (ohne Tankschiffe), RoRo-, Fahrzeugtransportschiffe, für die Seeschifffahrt	Lade-t St 1000 EUR	.	-	-	-
3511 30 000	Fischereifahrzeuge, Schlepper, Schubschiffe, Schwimmkrane, -Bagger u.a. Wasserfahrzeuge für besondere Zwecke (einschl. Wasserfahrzeugen, bei denen das Fahren von untergeordneter Bedeutung ist)	1000 EUR	.	.	.	5
3511 40 000	Schiffssegmente	1000 EUR	111 631	122 029	62 414	8
3511 50 000	Schwimmende oder tauchende Bohr- oder Förderplattformen; andere schwimmende Vorrichtungen (z.B. Flöße, Schwimm tanks, Senk- kisten, Festmachtetonnen, Bojen und schwimmende Baken)	St 1000 EUR	.	.	.	1
3511 91 001	Wartungs-, Reparaturarbeiten an Schiffen, anderen Wasserfahrzeugen und schwimmenden Vorrichtungen für zivile Zwecke	1000 EUR	155 461	206 433	227 982	72
3511 92 001	Umbauarbeiten an Schiffen, anderen Wasserfahrzeugen und schwimmenden Vorrichtungen für zivile Zwecke	1000 EUR	.	2 976	10 015	7

4 Produktion nach Güterarten - Deutschland

Melde-Nr.	Bezeichnung	Einheit	2. VJ 2007	1. VJ 2008	2. VJ 2008	2. VJ 2008 Anzahl Unternehmen
1	2	3	4	5	6	7
3511 93 001	Ausbau- und Ausrüstungsarbeiten an Schiffen, anderen Wasserfahrzeugen und schwimmenden Vorrichtungen (z.B. Innenausbau, Elektroarbeiten, Schiffsanstreicherei, Klimaanlageeinbau) - Innenausbauarbeiten an Schiffen, anderen Wasserfahrzeugen und schwimmenden Vorrichtungen für zivile Zwecke	1000 EUR	18 823	23 317	25 326	15
3511 93 003	- Elektroarbeiten an Schiffen, anderen Wasserfahrzeugen und schwimmenden Vorrichtungen für zivile Zwecke	1000 EUR	.	.	.	2
3511 93 009	- Andere Ausbau- und Ausrüstungsarbeiten an Schiffen, anderen Wasserfahrzeugen und schwimmenden Vorrichtungen (z.B. Schiffsanstreicherei, Klimaanlageeinbau) für zivile Zwecke	1000 EUR	4 484	2 788	3 628	7
3512 11 300	Segelboote, auch mit Hilfsmotor - für die Seeschifffahrt	St 1000 EUR	.	.	.	2
3512 11 530	- für die Binnenschifffahrt - mit einem Gewicht von 100 kg oder weniger	St 1000 EUR	-	-	-	-
3512 11 550	- mit einem Gewicht von mehr als 100 kg	St 1000 EUR	-	-	-	-
3512 11 570	- mit einer Länge von 7,5 m oder weniger - mit einer Länge von mehr als 7,5 m	St 1000 EUR	.	.	.	1
3512 12 340	Aufblasbare Boote - mit einem Gewicht von 100 kg oder weniger	St 1000 EUR	.	.	.	1
3512 12 370	- mit einem Gewicht von mehr als 100 kg	St 1000 EUR	-	-	-	-
3512 13 300	Ruderboote, Kanus u.a. Vergnügungs- und Sportboote - Motorboote (ohne Außenbordmotor), für die Seeschifffahrt	St 1000 EUR	.	387 46 028	399 247 316	4
3512 13 550	- Motorboote (ohne Außenbordmotor), für die Binnenschifffahrt - mit einer Länge von 7,5 m oder weniger	St 1000 EUR	.	.	.	1
3512 13 570	- mit einer Länge von mehr als 7,5 m	St 1000 EUR	.	.	.	1
3512 13 930	- Andere Yachten, Vergnügungs- oder Sportboote; Ruderboote und Kanus - mit einem Gewicht von 100 kg oder weniger	St 1000 EUR	.	3 196 1 332	.	2
3512 13 950	- mit einem Gewicht von mehr als 100 kg mit einer Länge von 7,5 m oder weniger	St 1000 EUR	.	.	.	2
3512 13 970	- mit einem Gewicht von mehr als 100 kg und mit einer Länge von mehr als 7,5 m	St 1000 EUR	211 107 676	147 2 261	143 378 774	9
3512 90 000	Instandhaltungs-, Reparatur-, Umbau- und Ausbauarbeiten an Booten und Yachten	1000 EUR	18 579	11 732	41 604	22
3520 11 000	Elektrische Lokomotiven mit Stromspeisung aus dem Stromnetz	St 1000 EUR	78 .	82 .	109 .	3
3520 12 000	Dieselelektrische Lokomotiven	St 1000 EUR	.	20 38 740	.	2
3520 13 300	Elektrische Lokomotiven mit Stromspeisung aus Akkumulatoren; andere Lokomotiven, Lokomotivtender - elektrische Lokomotiven mit Stromspeisung aus Akkumulatoren	St 1000 EUR	-	-	-	-
3520 13 900	- Andere Lokomotiven; Lokomotivtender	St 1000 EUR	.	.	.	2
3520 20 300	Triebwagen und Schienenbusse (ohne Schienenfahrzeuge zur Gleisunterhaltung u.a. Bahndienstwagen) - Triebwagen und Schienenbusse mit Stromspeisung aus dem Stromnetz	St 1000 EUR	105 144 283	83 122 980	69 126 416	5

4 Produktion nach Güterarten - Deutschland

Melde-Nr.	Bezeichnung	Einheit	2. VJ 2007	1. VJ 2008	2. VJ 2008	2. VJ 2008 Anzahl Unternehmen
1	2	3	4	5	6	7
3520 20 900	- Andere Triebwagen und Schienenbusse (ohne solche mit Stromspeicherung aus dem Stromnetz)	St 1000 EUR	17 24 206	:	:	2
3520 31 000	Schienenfahrzeuge zur Gleisunterhaltung u.a. Bahndienstfahrzeuge, auch selbstfahrend (z.B. Gerätewagen u.ä., Messwagen und Draisinen)	St 1000 EUR	:	:	:	3
3520 32 000	Personenwagen ohne Eigenantrieb, Gepäckwagen, Postwagen u.a. schienengebundene Spezialwagen (ohne Schienenfahrzeuge zur Gleisunterhaltung)	St 1000 EUR	:	:	:	2
3520 33 300	Schienengebundene Güterwagen ohne Eigenantrieb - Kesselwagen u.dgl., wärmeisolierte Wagen und Kühlwagen u.a. gedeckte und geschlossene Güterwagen	St 1000 EUR	200 17 214	115 6 876	:	2
3520 33 500	- Güter-, Selbstentladewagen (ohne Kesselwagen) u.ä. offene Güterwagen mit nicht abnehmbaren Stirn- und Seitenwänden, deren Höhe mehr als 60 cm beträgt, u.a. Spezialwagen	St 1000 EUR	195 6 572	204 6 647	136 2 696	3
3520 40 301	Teile für Schienenfahrzeuge; ortsfestes Gleismaterial u. Teile dafür; mechanische (auch elektromechanische) Signal-, Sicherungs-, Überwachungs- oder Steuergeräte für Schienenwege, Straßen, Parkplätze oder Parkhäuser, Hafenanlagen oder Flughäfen - Teile für Schienenfahrzeuge (z.B. Drehgestelle, Lenkgestelle, Achsen und Räder; Bremsvorrichtungen; Zughaken u.a. Kupplungsvorrichtungen, Puffer) - Druckluftbremsvorrichtungen für Schienenfahrzeuge und Teile dafür	1000 EUR	167 204	171 573	174 223	7
3520 40 309	- - Andere Teile für Schienenfahrzeuge (z.B. Drehgestelle, Lenkgestelle, Achsen und Räder; Zughaken u.a. Kupplungsvorrichtungen, Puffer)	1000 EUR	185 864	240 602	212 425	51
3520 40 550	- Ortsfestes Gleismaterial und Geräte für Schienenwege (z.B. zusammengesetzte Gleise, Drehscheiben, Prellböcke, Lademaße)	kg 1000 EUR	9 952 914 15 774	7 318 576 15 030	10 161 612 21 113	9
3520 40 580	- - Teile für ortsfestes Gleismaterial, mechanische (auch elektromechanische) Signal-, Sicherungs-, Überwachungs- oder Steuergeräte für Schienenwege, Straßen, Parkplätze oder Parkhäuser, Hafenanlagen oder Flughäfen	1000 EUR	26 986	13 764	22 130	8
3520 40 590	- - Mechanische (auch elektromechanische) Signal-, Sicherungs-, Überwachungs- oder Steuergeräte für Schienenwege, Straßen, Parkplätze oder Parkhäuser, Hafenanlagen oder Flughäfen	kg 1000 EUR	:	:	:	2
3520 91 000	Reparatur und Instandhaltung von Schienenfahrzeugen	1000 EUR	127 618	119 134	135 439	51
3520 92 001	Umbau, Innenausbau und Ausrüstung (Komplettierung) von Schienenfahrzeugen - Umbau von Schienenfahrzeugen	1000 EUR	21 463	12 936	15 951	8
3520 92 005	- Innenausbau und Ausrüstung (Komplettierung) von Schienenfahrzeugen	1000 EUR	5 216	7 483	9 967	7

4 Produktion nach Güterarten - Deutschland

Melde-Nr.	Bezeichnung	Einheit	2. VJ 2007	1. VJ 2008	2. VJ 2008	2. VJ 2008 Anzahl Unternehmen	
1	2	3	4	5	6	7	
3530 11 001	Motoren und Triebwerke für Luft- und Raumfahrzeuge; Start- u. Abbremsvorrichtungen sowie Bodengeräte für die Flugausbildung, Teile dafür Kolbenverbrennungsmotoren mit Fremdzündung für zivile und halböffentliche Luftfahrzeuge darunter zum Absatz bestimmt	St St 1000 EUR	*	-	-	-	-
3530 12 101	Turbo-Strahltriebwerke, Turbo-Propellertriebwerke - Turbo-Strahltriebwerke für zivile und halböffentliche Luftfahrzeuge - mit einer Schubkraft von 25 kN oder weniger darunter zum Absatz bestimmt	St St 1000 EUR	*	-	-	-	-
3530 12 301	- mit einer Schubkraft von mehr als 25 kN darunter zum Absatz bestimmt	St St 1000 EUR	*	.	.	.	1 1
3530 12 501	- Turbo-Propellertriebwerke für zivile und halböffentliche Luftfahrzeuge - mit einer Leistung von 1100 kW oder weniger darunter zum Absatz bestimmt	St St 1000 EUR	*	.	.	.	1 1
3530 12 701	- mit einer Leistung von mehr als 1100 kW darunter zum Absatz bestimmt	St St 1000 EUR	*	-	-	-	-
3530 13 001	Strahltriebwerke (ohne Turbo-Strahltriebwerke) für zivile und halböffentliche Luftfahrzeuge darunter zum Absatz bestimmt	St St 1000 EUR	*	-	-	-	-
3530 14 301	Startvorrichtungen für Luftfahrzeuge; Abbremsvorrichtungen für Schiffsdecks u.ä. Landehilfen für Luftfahrzeuge; Bodengeräte zur Flugausbildung; Teile dafür - Startvorrichtungen für Luftfahrzeuge; Abbremsvorrichtungen für Schiffsdecks u.ä. Landehilfen für Luftfahrzeuge, für zivile Zwecke; Teile dafür	kg 1000 EUR	.	-	-	-	1
3530 14 501	- Bodengeräte zur zivilen Flugausbildung und Teile dafür	kg 1000 EUR	1
3530 15 000	Teile für Kolbenverbrennungsmotoren mit Fremdzündung, für Luftfahrzeuge	1000 EUR	1
3530 16 000	Teile für Turbo-Strahltriebwerke oder Turbo-Propellertriebwerke	1000 EUR	319 290	353 655	.	.	8
3530 21 000	Segelflugzeuge und Hanggleiter	St 1000 EUR	32	30	42	.	4
3530 22 000	Ballone, Luftschiffe u.a. nicht für maschinellen Antrieb bestimmte Luftfahrzeuge	St 1000 EUR	3 022	2 782	3 962	.	3
3530 31 301	Hubschrauber u. Starrflügelflugzeuge Zivile und halböffentliche Hubschrauber - Zivile und halböffentliche Hubschrauber mit einem Leergewicht von 2000 kg oder weniger	St 1000 EUR	1 923	2 630	5 571	.	-
3530 31 501	- Zivile und halböffentliche Hubschrauber mit einem Leergewicht von mehr als 2000 kg	St 1000 EUR	1
3530 32 001	Zivile und halböffentliche Starrflügelflugzeuge u.a. Luftfahrzeuge - mit einem Leergewicht von 2 000 kg oder weniger	St 1000 EUR	57	51	53	.	4
3530 33 001	- mit einem Leergewicht von mehr als 2 000 kg bis 15 000 kg	St 1000 EUR	10 021	6 174	5 605	.	-
3530 34 001	- mit einem Leergewicht von mehr als 15000 kg	St 1000 EUR	-	-	-	-	-
3530 40 001	Raumfahrzeuge (einschl. Satelliten) und Trägerraketen für Raumfahrzeuge, für zivile Zwecke	kg 1000 EUR	-	-	-	-	-
3530 50 300	Teile für Luftfahrzeuge und Raumfahrzeuge für zivile Zwecke - Propeller und Rotoren, Teile dafür	kg 1000 EUR	2
3530 50 500	- Fahrgestelle und Teile dafür	kg 1000 EUR	68 559 5 598	80 695 7 200	81 323 8 197	.	3

4 Produktion nach Güterarten - Deutschland

Melde-Nr.	Bezeichnung	Einheit	2. VJ 2007	1. VJ 2008	2. VJ 2008	2. VJ 2008 Anzahl Unternehmen
1	2	3	4	5	6	7
3530 50 901	- Andere Teile für Luft- und Raumfahrzeuge	1000 EUR	1 598 357	1 777 937	1 806 493	52
3530 91 001	Reparatur und Instandhaltung von Luftfahrzeugen sowie von Motoren und Triebwerken dafür, für zivile Zwecke	1000 EUR	1 161 860	1 230 538	1 246 899	43
3530 92 300	Umbau von Luftfahrzeugen sowie von Motoren und Triebwerken dafür - von Luftfahrzeugmotoren und -triebwerken	1000 EUR	.	39 575	.	3
3530 92 500	- von Hubschraubern	1000 EUR	-	-	-	-
3530 92 700	- von Flugzeugen	1000 EUR	.	.	.	6
3541 11 000	Krafträder und Fahrräder mit Hilfsmotor, mit Hubkolbenverbrennungsmotor mit einem Hubraum von 50 cm ³ oder weniger	St 1000 EUR	-	-	-	-
3541 12 130	Krafträder mit Hubkolbenverbrennungsmotor mit einem Hubraum von mehr als 50 cm ³ , auch mit Beiwagen - mit einem Hubraum von mehr als 50 cm ³ bis 250 cm ³ - - Motorroller	St 1000 EUR	.	.	.	1
3541 12 150	- - Andere Krafträder	St 1000 EUR	-	-	-	-
3541 12 300	- mit einem Hubraum von mehr als 250 cm ³ bis 500 cm ³	St 1000 EUR	-	-	-	-
3541 12 500	- mit einem Hubraum von mehr als 500 cm ³ bis 800 cm ³	St 1000 EUR	-	-	-	-
3541 12 700	- mit einem Hubraum von mehr als 800 cm ³	St 1000 EUR	.	.	.	1
3541 13 000	Andere Krafträder; Beiwagen	St 1000 EUR	-	-	-	-
3541 20 300	Teile und Zubehör für Krafträder und Beiwagen - Sättel für Krafträder (einschl. Mopeds)	St 1000 EUR	-	-	-	-
3541 20 900	- Andere Teile und Zubehör für Krafträder	1000 EUR	93 386	100 595	95 041	13
3542 10 300	Zweiräder u.a. Fahrräder (einschl. Lastendreirädern), ohne Motor - Zweiräder u.a. Fahrräder (einschl. Lastendreirädern), ohne Kugellager	St 1000 EUR	.	.	.	2
3542 10 502	- - Zweiräder u.a. Fahrräder (einschl. Lastendreirädern), mit Kugellager - - Mountain Bikes (einschl. All-Terrain-Bikes)	St 1000 EUR	139 755 23 052	137 516 26 093	170 165 28 157	8
3542 10 504	- - Touren-Räder	St 1000 EUR	118 786 23 890	144 938 32 260	148 831 35 461	7
3542 10 505	- - Sport-Räder	St 1000 EUR	29 724 7 730	36 056 12 544	43 525 11 877	6
3542 10 509	- - Andere Räder	St 1000 EUR	342 573	24 874	28 752	6
3542 20 130	Teile und Zubehör für Zweiräder u.a. Fahrräder, ohne Motor - Rahmen, Gabeln und Teile für Fahrräder - - Rahmen	St 1000 EUR	.	.	.	1
3542 20 150	- - Gabeln	St 1000 EUR	-	-	-	-
3542 20 190	- - Teile für Fahrradrahmen und -gabeln; Freilaufzahnkränze; Teile für Bremsen (einschl. Bremsnaben), Pedale, Tretlager, Lenker, Gepäckträger, Kettenschaltungen u.a. Fahrradteile	1000 EUR	11 704	14 253	12 875	14
3542 20 230	- Felgen, Speichen, Naben für Fahrräder - - Felgen	St 1000 EUR	.	.	.	2
3542 20 250	- - Speichen	kg 1000 EUR	.	.	.	1

4 Produktion nach Güterarten - Deutschland

Melde-Nr.	Bezeichnung	Einheit	2. VJ 2007	1. VJ 2008	2. VJ 2008	2. VJ 2008 Anzahl Unternehmen
1	2	3	4	5	6	7
3542 20 270	- - Naben (ohne Bremsnaben)	St 1000 EUR	.	.	.	2
3542 20 330	- - Bremsnaben, andere Bremsen für Fahrräder	St 1000 EUR	.	.	.	1
3542 20 390	- - Andere Bremsen	St 1000 EUR	.	.	.	1
3542 20 400	- Sättel für Fahrräder	St 1000 EUR	-	-	-	-
3542 20 530	- Pedale und Tretlager für Fahrräder	Paar 1000 EUR	-	-	-	-
3542 20 550	- - Tretlager	St 1000 EUR	-	-	-	-
3542 20 630	- Lenker, Gepäckträger, Ketten-schaltungen für Fahrräder	St 1000 EUR	.	.	.	2
3542 20 650	- - Lenker	St 1000 EUR	-	-	-	-
3542 20 670	- - Gepäckträger	St 1000 EUR	-	-	-	-
3543 11 300	- - Kettenschaltungen	St 1000 EUR	-	-	-	-
3543 11 900	Rollstühle u.a. Fahrzeuge für Kranke und Körperbehinderte	St 1000 EUR	11 529 8 655	11 742 8 894	13 517 10 155	4
3543 12 000	- ohne Vorrichtung zur mechanischen Fortbewegung	St 1000 EUR	6 547 13 933	5 522 10 625	7 521 15 304	9
3543 90 000	- mit Motor oder anderer Vorrichtung zur mechanischen Fortbewegung	St 1000 EUR	12 343	8 082	12 973	15
3550 10 001	Teile und Zubehör für Rollstühle u.a. Fahrzeuge für Kranke und Körperbehinderte	1000 EUR	1 717	1 972	2 216	4
3550 10 003	Reparatur und Instandhaltung von Behindertenfahrzeugen	1000 EUR	134 605 2 057	110 214 1 881	139 859 2 373	3
3550 10 004	Fahrzeuge, a.n.g. (z.B. Schubkarren, einrädri-ge Handtransportfahrzeuge, Gespannfahrzeuge für Tiere)	St 1000 EUR	82 411 3 771	85 240 3 866	76 286 3 870	10
3550 10 006	- Einrädri-ge Handtransportgeräte (z.B. Schubkarren)	St 1000 EUR	510 409 60 484	337 044 52 188	333 528 48 539	30
3550 10 008	- - bis 1 t Traglast	St 1000 EUR	.	.	.	3
3550 90 000	- - über 1 t Traglast	St 1000 EUR	.	.	.	1
3599 00 000	- Andere Fahrzeuge (z.B. Kutschen, Sulkis u.a. Gespannfahrzeuge für Tiere)	St 1000 EUR	.	.	.	1
3611 11 100	Reparatur und Instandhaltung von Fahrzeugen, a.n.g. (z.B. Schubkarren, einrädri-ge Handtransportfahrzeuge, Gespannfahrzeuge für Tiere; ohne Reparatur und Instandhaltung von Krafträdern)	1000 EUR	-	.	.	2
3611 11 300	Veredlung von Erzeugnissen dieser Güterabteilung	1000 EUR	.	.	.	2
3611 11 550	Möbel, Schmuck, Musikinstrumente, Sportgeräte, Spielwaren und sonstige Erzeugnisse	1000 St 1000 EUR	.	.	.	2
3611 11 100	Möbel	1000 St 1000 EUR	.	.	.	2
3611 11 300	Sitzmöbel	1000 St 1000 EUR	2 497 1 103 990	2 700 1 202 016	2 736 1 219 998	27
3611 11 550	Sitze für Luft- und Kraftfahrzeuge; Drehstühle mit verstellbarer Sitzhöhe; andere Sitzmöbel, mit Gestell aus Metall	1000 St 1000 EUR	461 91 034	534 106 537	517 102 213	33
3611 11 100	- Sitze für Luftfahrzeuge	1000 St 1000 EUR	.	.	.	2
3611 11 300	- Sitze für Kraftfahrzeuge	1000 St 1000 EUR	2 497 1 103 990	2 700 1 202 016	2 736 1 219 998	27
3611 11 550	- Drehstühle mit verstellbarer Sitzhöhe	1000 St 1000 EUR	461 91 034	534 106 537	517 102 213	33
3611 11 550	- gepolstert, mit Rückenlehne und mit Rollen oder Gleitern	1000 St 1000 EUR	461 91 034	534 106 537	517 102 213	33

4 Produktion nach Güterarten - Deutschland

Melde-Nr.	Bezeichnung	Einheit	2. VJ 2007	1. VJ 2008	2. VJ 2008	2. VJ 2008 Anzahl Unternehmen
1	2	3	4	5	6	7
3611 11 590	- - Andere Drehstühle mit verstellbarer Sitzhöhe	1000 St 1000 EUR	27 802	38 712	32 987	9
3611 11 750	- - Gepolsterte Sitzmöbel, mit Gestell aus Metall für Büros	1000 St 1000 EUR	250 27 640	286 31 091	275 33 324	19
3611 11 790	- - Andere gepolsterte Sitzmöbel, mit Gestell aus Metall	1000 St 1000 EUR	276 8 716	361 9 338	301 10 284	25
3611 11 903	- - Nicht gepolsterte Sitzmöbel, mit Gestell aus Metall - - Schulsitzmöbel (ohne Reihengestühl)	1000 St 1000 EUR	181 6 486	186 6 855	215 8 369	10
3611 11 909	- - Andere Sitzmöbel, mit Gestell aus Metall	1000 St 1000 EUR	345 28 708	418 33 304	426 33 267	40
3611 12 103	Sitzmöbel, vorwiegend mit Gestell aus Holz, Stuhlrohr, Korbweiden, Bambus o.ä. Stoffen - In Liegen umwandelbare Sitzmöbel (ohne Gartenmöbel und Campingausrüstungen) - - Mehrsitzige gepolsterte Anbauelemente (auch Sofas und Couches)	1000 St 1000 EUR	373 178 344	412 201 452	396 192 507	69
3611 12 109	- - Andere in Liegen umwandelbare Sitzmöbel	1000 St 1000 EUR	.	.	.	2
3611 12 300	- Sitzmöbel aus Stuhlrohr, Korbweiden, Bambus o.ä. Stoffen	1000 St 1000 EUR	.	.	.	2
3611 12 550	- Gepolsterte Sitzmöbel, mit Gestell aus Holz für Büros	1000 St 1000 EUR	4 1 190	3 1 183	4 1 184	5
3611 12 593	- - Andere gepolsterte Sitzmöbel, mit Gestell aus Holz - - Sessel (auch einsitzige gepolsterte Anbauelemente)	1000 St 1000 EUR	338 128 160	335 133 685	323 133 039	66
3611 12 599	- - - Andere gepolsterte Sitzmöbel, mit Gestell aus Holz (ohne Sessel)	1000 St 1000 EUR	238 45 087	219 46 848	213 44 088	56
3611 12 905	- - Nicht gepolsterte Sitzmöbel, mit Gestell aus Holz - - Gartenstühle und Gartenbänke	1000 St 1000 EUR	12 878	10 622	10 799	5
3611 12 907	- - Schulsitzmöbel (ohne Reihengestühl)	1000 St 1000 EUR	1 101	1 43	1 25	5
3611 12 909	- - Andere nicht gepolsterte Sitzmöbel, mit Gestell aus Holz	1000 St 1000 EUR	33 4 647	33 4 260	28 4 119	28
3611 13 000	Gartenmöbel aus Kunststoff, andere Sitzmöbel, a.n.g.	1000 St 1000 EUR	58 2 303	35 1 764	38 1 930	5
3611 14 100	Teile für Sitzmöbel - aus Holz	1000 EUR	15 280	21 086	19 340	38
3611 14 330	- aus Metall	1000 EUR	141 360	146 601	149 676	37
3611 14 350	- aus Kunststoff	1000 EUR	107 130	113 951	112 822	38
3611 14 390	- aus anderen Stoffen	1000 EUR	25 996	32 524	30 870	20
3611 20 000	Polsterung von Sitzmöbeln	1000 EUR	5 266	8 956	8 661	7
	Büro- und Ladenmöbel					
3612 11 100	Büromöbel aus Metall - Zeichentische	1000 St 1000 EUR	.	.	.	1
3612 11 300	- Metallschreibtische mit einer Höhe von 80 cm oder weniger	1000 St 1000 EUR	98 18 564	99 21 032	101 20 686	18
3612 11 530	- - Andere Metallmöbel mit einer Höhe von 80 cm oder weniger - - Metalltische	1000 St 1000 EUR	73 13 052	75 11 682	75 12 141	13
3612 11 550	- - Regale und andere Möbel	1000 St 1000 EUR	3 902	4 235	4 479	13
3612 11 730	- - Metallschränke mit einer Höhe von mehr als 80 cm - - mit Türen oder Rolläden	1000 St 1000 EUR	72 30 531	81 33 032	82 32 138	14
3612 11 750	- - Karteischränke und andere Schränke mit Schubladen	1000 St 1000 EUR	14 6 430	16 7 878	16 6 654	7
3612 11 950	- - Andere Metallmöbel für Büros, mit einer Höhe von mehr als 80 cm - - Raumteilende Möbelemente	1000 St 1000 EUR	2 .	2 .	2 .	5

4 Produktion nach Güterarten - Deutschland

Melde-Nr.	Bezeichnung	Einheit	2. VJ 2007	1. VJ 2008	2. VJ 2008	2. VJ 2008
						Anzahl Unternehmen
1	2	3	4	5	6	7
3612 11 990	- - Andere Metallmöbel für Büros, a.n.g.	1000 St 1000 EUR	101 36 955	101 35 963	111 39 196	13
3612 12 300	Büromöbel aus Holz - Holzschreibtische mit einer Höhe von 80 cm oder weniger	1000 St 1000 EUR	341 81 651	441 92 473	435 94 254	70
3612 12 530	- - Andere Holzmöbel für Büros, mit einer Höhe von 80 cm oder weniger - - Holztische	1000 St 1000 EUR	74 14 032	75 15 724	82 16 344	33
3612 12 550	- - Holzschränke, Regale u.a. Holzmöbel für Büros, mit einer Höhe von 80 cm oder weniger	1000 St 1000 EUR	227 49 465	255 55 528	271 59 143	54
3612 12 730	- - Holzschranke mit einer Höhe von mehr als 80 cm - - Raumteilende Möbelemente (kombinierte Systemschränkelemente)	1000 St 1000 EUR	72 17 864	88 19 149	100 21 875	48
3612 12 750	- - Holzschränke und -regale - - Andere Holzmöbel mit einer Höhe von mehr als 80 cm	1000 St 1000 EUR	264 52 597	297 58 915	308 61 103	57
3612 12 950	- - Andere kombinierbare Elemente	1000 St 1000 EUR	22 5 906	21 6 062	25 7 600	18
3612 12 990	- - Andere Holzmöbel für Büros	1000 St 1000 EUR	21 9 327	27 10 947	25 10 691	36
3612 13 000	Ladenmöbel aus Holz	1000 St 1000 EUR	236 229 054	199 239 357	205 250 696	164
3613 10 500	Küchenmöbel aus Holz - Einbauküchenelemente	1000 St 1000 EUR	6 856 847 578	6 564 865 479	7 343 985 595	119
3613 10 900	- - Andere Holzmöbel für Küchen (z.B. Küchen-, Gaststätten-, Kantinen-, Spültische)	1000 St 1000 EUR	398 87 783	302 70 418	335 77 678	25
3614 11 001	Sonstige Möbel Metallmöbel, a.n.g. (ohne Büromöbel) - Schulmöbel (ohne Sitzmöbel)	1000 St 1000 EUR	97 7 903	95 8 701	98 8 336	14
3614 11 002	- Wohnmöbel	1000 St 1000 EUR	148 14 397	161 15 641	148 14 803	9
3614 11 003	- Bettstellen	1000 St 1000 EUR	6 8 880	8 11 647	8 11 544	6
3614 11 005	- Spezialmöbel für Läden	1000 St 1000 EUR	1 003 74 960	898 69 650	694 64 865	40
3614 11 007	- Möbel und Spezialeinrichtungen für Laboratorien (z.B. Tische, Schränke, Trennwände, Abzugshauben, Spüleinrichtungen)	1000 St 1000 EUR	199 25 026	91 26 438	117 30 520	17
3614 11 009	- - Andere Metallmöbel, a.n.g. Schlaf-, Ess- und Wohnzimmermöbel, aus Holz	1000 St 1000 EUR	2 943 203 157	3 040 220 363	2 979 217 509	99
3614 12 353	- - - Schlafzimmermöbel - - - Betten - - - Liegen (auch sog. französische Betten)	1000 St 1000 EUR	139 29 573	148 34 344	135 31 612	20
3614 12 359	- - - - - Andere Betten	1000 St 1000 EUR	275 48 894	321 56 067	265 48 340	55
3614 12 393	- - - - - Andere Schlafzimmermöbel - - - - - Schlafzimmerschränke	1000 St 1000 EUR	1 149 183 439	1 274 206 765	1 069 183 774	70
3614 12 399	- - - - - Andere Schlafzimmermöbel (z.B. Frisierkommoden, Nachttische)	1000 St 1000 EUR	1 863 100 064	2 031 124 920	2 041 114 747	49
3614 12 501	- - - - - Ess- und Wohnzimmermöbel - - - - - Wohn- und Esszimmertische	1000 St 1000 EUR	129 32 691	120 33 270	109 30 898	38
3614 12 503	- - - - - Andere Tische (Kleintische)	1000 St 1000 EUR	34 2 157	47 2 908	47 2 377	13
3614 12 505	- - - - - Wohnzimmerschränke, Bücherschränke	1000 St 1000 EUR	86 28 348	124 36 215	110 35 013	45
3614 12 506	- - - - - Schrankwände (auch als Raumteiler)	1000 St 1000 EUR	458 98 875	444 107 253	317 98 311	57
3614 12 509	- - - - - Andere Ess- und Wohnzimmermöbel (z.B. Sideboards)	1000 St 1000 EUR	1 446 56 391	1 254 61 183	1 422 61 626	46
3614 13 030	Holzmöbel, a.n.g. - Badezimmermöbel	1000 St 1000 EUR	821 86 780	878 88 403	826 93 411	44
3614 13 050	- Gartenmöbel	1000 St 1000 EUR	5 926	3 474	4 795	6

4 Produktion nach Güterarten - Deutschland

Melde-Nr.	Bezeichnung	Einheit	2. VJ 2007	1. VJ 2008	2. VJ 2008	2. VJ 2008 Anzahl Unternehmen
1	2	3	4	5	6	7
3614 13 093	- Garderobenmöbel, Schuhschränke, Schuhregale	1000 St 1000 EUR	505 31 977	493 27 171	357 22 979	29
3614 13 095	- Schulmöbel (ohne Sitzmöbel)	1000 St 1000 EUR	72 13 803	91 17 060	82 17 462	14
3614 13 097	- Möbel für Laboratorien aus Holz (z.B. Tische, Schränke, Trennwände)	1000 St 1000 EUR	63 27 731	25 27 342	42 39 966	11
3614 13 099	- Andere Holzmöbel, a.n.g.	1000 St 1000 EUR	1 491 58 831	1 716 71 610	1 787 76 508	57
3614 14 330	Kunststoffmöbel - Badezimmermöbel	1000 St 1000 EUR	123 2 619	.	.	4
3614 14 350	- Gartenmöbel	1000 St 1000 EUR	155 5 632	204 7 300	169 7 155	3
3614 14 390	- Andere Kunststoffmöbel	1000 St 1000 EUR	735	2 023	2 262	7
3614 14 500	Möbel aus anderen Stoffen (einschl. Stuhlrohr, Korbweide, Bambus o.ä. Stoffen)	1000 St 1000 EUR	521	.	.	4
3614 15 300	Teile für Möbel (ohne solche für Sitzmöbel) - aus Metall	1000 EUR	105 858	114 828	117 120	75
3614 15 500	- aus Holz	1000 EUR	202 935	219 713	212 740	151
3614 15 905	- aus Kunststoff	1000 EUR	65 435	71 264	71 439	55
3614 15 909	- aus anderen Stoffen	1000 EUR	10 923	13 476	12 832	10
3614 20 000	Veredlung von neuen Möbeln (ohne Polsterung von Sitzmöbeln)	1000 EUR	.	1 920	2 028	8
3614 90 000	Reparatur, Restaurierung und Renovierung von Möbeln	1000 EUR	.	614	1 772	12
3615 11 005	Sprungrahmen - mit Federung	1000 St 1000 EUR	172 2 959	158 3 507	131 2 970	4
3615 11 009	- Andere Sprungrahmen	1000 St 1000 EUR	955 39 610	1 313 52 815	989 40 478	21
3615 12 300	Auflegematratzen - aus Zellkautschuk, auch überzogen (Latex)	1000 St 1000 EUR	41 5 137	40 4 392	26 3 257	19
3615 12 500	- aus Zellkunststoff, auch überzogen (Polyurethan)	1000 St 1000 EUR	692 62 059	911 83 478	810 71 431	30
3615 12 700	- aus anderen Stoffen mit Federkern	1000 St 1000 EUR	729 43 839	864 55 827	771 47 634	27
3615 12 905	- Andere Auflegematratzen aus anderen Stoffen	1000 St 1000 EUR	.	7	.	2
3615 12 909	- - Andere Auflegematratzen aus anderen Stoffen	1000 St 1000 EUR	85	81	83	8
3621 10 000	Schmuck u.ä. Erzeugnisse Münzen	t 1000 EUR	780 7 831	868 10 095	1 135 10 231	7
3622 11 100	Schmuck, Gold- und Silberschmiedewaren (ohne Phantasieschmuck) - Bearbeitete Zuchtperlen (nicht aufgereiht, montiert oder gefasst)	1000 g EUR	-	-	-	-
3622 11 300	- Bearbeitete Diamanten, weder montiert noch gefasst darunter zum Absatz bestimmt	Kt Kt 1000 EUR	.	.	.	1 1
3622 11 500	Edelsteine (ohne Diamanten), anders bearbeitet als nur gesägt oder grob geformt	g 1000 EUR	.	32 419 4 092	50 336 6 000	3
3622 11 700	Bearbeitete synthetische oder rekonstituierte Steine (nicht aufgereiht, montiert oder gefasst)	g 1000 EUR	.	.	.	2
3622 12 300	Bearbeitete Industriediamanten (nicht nur gesägt, gespalten oder rau geschliffen), weder montiert noch gefasst	Kt 1000 EUR	-	-	-	-
3622 12 500	Staub und Pulver von Edelsteinen, Schmucksteinen oder synthetischen Steinen	g 1000 EUR	-	-	-	-

4 Produktion nach Güterarten - Deutschland

Melde-Nr.	Bezeichnung	Einheit	2. VJ 2007	1. VJ 2008	2. VJ 2008	2. VJ 2008 Anzahl Unternehmen
1	2	3	4	5	6	7
3622 13 301	Schmuckwaren, Gold- und Silberschmiedewaren, Teile dafür - Schmuckwaren und Teile dafür, aus Edelmetallen oder Edelmetallplattierungen - aus Silber, auch mit anderen Edelmetallen überzogen oder plattiert	1000 EUR	12 786	12 714	12 941	25
3622 13 303	- aus Gold, auch mit anderen Edelmetallen überzogen oder plattiert	1000 EUR	93 853	94 831	96 544	52
3622 13 305	- aus Platin oder Platinbeimetallen, auch mit anderen Edelmetallen überzogen oder plattiert	1000 EUR	5 950	4 254	4 378	20
3622 13 307	- aus Edelmetallplattierungen auf unedlen Metallen	1000 EUR	8 687	7 152	7 714	13
3622 13 513	- Gold- und Silberschmiedewaren aus Silber, aus anderen Edelmetallen und aus Edelmetallplattierungen auf unedlen Metallen - aus Silber, auch mit anderen Edelmetallen überzogen oder plattiert - Essbestecke u.ä. Tischgeräte (z.B. Schöpfkellen, Schaumkellen, Tortenheber etc.)	1000 EUR	1 882	1 536	1 893	3
3622 13 515	- Tafelgeschirr u.ä. Tischgeschirr (z.B. Schalen, Platten etc.)	1000 EUR	1 149	.	.	2
3622 13 517	- Andere Silberschmiedewaren und Teile dafür	1000 EUR	.	.	.	3
3622 13 530	- aus anderen Edelmetallen, auch mit Edelmetallen überzogen oder plattiert	1000 EUR	-	-	-	-
3622 13 550	- aus Edelmetallplattierungen auf unedlen Metallen (z.B. Essbestecke, Tafelgeschirr u.ä. Tischgeräte)	1000 EUR	2 350	2 376	2 732	5
3622 14 300	Andere Waren aus Edelmetallen oder Edelmetallplattierungen (ohne Katalysatoren)	1000 kg EUR	.	.	.	2
3622 14 500	Waren aus echten Perlen oder Zuchtperlen, aus Edelsteinen, Schmucksteinen, synthetischen oder rekonstituierten Steinen	1000 g EUR	.	.	.	2
3622 14 700	Katalysatoren in Form von Geweben oder Gittern, aus Platin	1000 kg EUR	-	-	-	-
3622 20 000	Umarbeitung von Edelsteinen und Schmuck	1000 EUR	-	-	-	-
3630 11 100	Musikinstrumente Klaviere u.ä. Saiteninstrumente mit Klaviatur - Klaviere mit aufrecht stehendem Rahmen	1000 St EUR	1 433 8 198	1 418 7 764	1 502 8 767	11
3630 11 300	- Flügel	1000 St EUR	663 19 133	602 16 764	697 20 683	10
3630 11 500	- Cembali u.ä. Saiteninstrumente mit Klaviatur	1000 St EUR	-	-	-	-
3630 12 350	- Streichinstrumente - Geigen	1000 St EUR	.	.	.	1
3630 12 390	- Andere Streichinstrumente	1000 St EUR	-	-	-	-
3630 12 500	- Gitarren	1000 St EUR	.	.	.	1
3630 12 900	- Harfen u.ä. Saiteninstrumente	1000 St EUR	-	-	-	-
3630 13 100	- Orgeln (mit Pfeifen und Klaviatur); Harmonien u.ä. Musikinstrumente mit Klaviatur und durchschlagenden Metallzungen	1000 St EUR	5 248	11 6 907	11 2 021	5
3630 13 300	- Akkordeons u.ä. Musikinstrumente	1000 St EUR	1 256 1 210	1 187 1 192	1 316 1 344	3
3630 13 500	- Mundharmonikas	1000 St EUR	.	.	.	1

4 Produktion nach Güterarten - Deutschland

Melde-Nr.	Bezeichnung	Einheit	2. VJ 2007	1. VJ 2008	2. VJ 2008	2. VJ 2008 Anzahl Unternehmen
1	2	3	4	5	6	7
3630 14 101	- Blechblasinstrumente - - Trompeten, Kornette, Flügelhörner	St 1000 EUR	1 845 1 033	1 642 1 118	1 633 1 111	5
3630 14 103	- - Posaunen	St 1000 EUR	283 273	197 249	177 234	4
3630 14 105	- - Waldhörner, Tenorhörner, Baritonhörner, Althörner	St 1000 EUR	2 100 2 971	1 776 3 094	1 961 3 760	6
3630 14 107	- - Tuben	St 1000 EUR	691 2 336	724 2 580	870 3 092	4
3630 14 109	- - Andere Blechblasinstrumente	St 1000 EUR	719 223	787 239	706 256	5
3630 14 401	- - Andere Blasinstrumente - - Blockflöten	St 1000 EUR	1 772	2 021	1 690	3
3630 14 404	- - Klarinetten, Saxophone	St 1000 EUR	.	.	.	3
3630 14 407	- - Fagotte, Oboen	St 1000 EUR	686 2 119	657 2 078	707 2 313	4
3630 14 409	- - Andere Blasinstrumente, a.n.g.	St 1000 EUR	536	446	427	3
3630 15 100	Musikinstrumente, bei denen der Ton elektrisch erzeugt wird oder elek- trisch verstärkt werden muss (ohne Schlaginstrumente) - Orgeln	St 1000 EUR	-	-	-	-
3630 15 330	- Digital-Pianos und Synthesizer, mit Klaviatur - - Digital-Pianos	St 1000 EUR	-	-	-	-
3630 15 370	- - Synthesizer	St 1000 EUR	-	-	-	-
3630 15 400	- Keyboards u.a. elektrische Musik- instrumente, mit Klaviatur	St 1000 EUR	-	-	-	-
3630 15 500	- Elektrische Gitarren	St 1000 EUR	.	.	.	1
3630 15 900	- Andere elektrische Musikinstrumente, a.n.g.	St 1000 EUR	-	-	-	-
3630 16 300	Schlaginstrumente	St 1000 EUR	285 604 5 319	218 562 4 244	285 592 5 335	5
3630 16 500	Spieldosen, Orchestrrien, Drehorgeln, Lockpfeifen, Signalpfeifen u.ä. Musikinstrumente, a.n.g.	St 1000 EUR	.	.	.	2
3630 17 300	Metronome, Stimmgabeln und Stimmpfeifen; Musikwerke für Spieldosen	St 1000 EUR	.	.	.	1
3630 17 500	Musiksaiten	St 1000 EUR	.	.	.	1
3630 18 130	Teile und Zubehör für Musikinstru- mente - für Klaviere	1000 EUR	4 926	5 127	5 246	9
3630 18 150	- für Orgeln, für Harmonien u.ä. Musikinstrumente, mit Klaviatur	1000 EUR	3 428	2 639	.	4
3630 18 170	- für Musikinstrumente, bei denen der Ton elektrisch erzeugt wird oder elektrisch verstärkt werden muss	1000 EUR	-	-	-	-
3630 18 300	- für Saiteninstrumente	1000 EUR	3 778	3 527	3 594	7
3630 18 950	- für Blasinstrumente	1000 EUR	1 509	885	1 105	10
3630 18 970	- für andere Musikinstrumente (oh. solche für Blasinstrumente)	1000 EUR	.	.	.	7
3630 91 000	Installation von Musikinstrumenten	1000 EUR	-	-	-	-
3630 92 000	Reparatur und Instandhaltung von Musikinstrumenten	1000 EUR	2 031	2 053	3 507	23
3640 11 330	Sportgeräte Ski und Skiausrüstungen für den Wintersport; Schlittschuhe und Roll- schuhe, Teile dafür - Langlaufski	Paar 1000 EUR	-	-	-	-
3640 11 350	- Andere Ski	Paar 1000 EUR	.	.	.	1

4 Produktion nach Güterarten - Deutschland

Melde-Nr.	Bezeichnung	Einheit	2. VJ 2007	1. VJ 2008	2. VJ 2008	2. VJ 2008 Anzahl Unternehmen
1	2	3	4	5	6	7
3640 11 370	- Skibindungen und andere Skiausrüstungen für den Wintersport	1000 EUR	1 983	2 256	2 419	4
3640 11 530	- Schlittschuhe (einschl. Stiefel mit fest angebrachten Schlittschuhen)	Paar 1000 EUR	-	-	-	-
3640 11 550	- Rollschuhe (einschl. Stiefel mit fest angebrachten Rollschuhen)	Paar 1000 EUR	-	-	-	-
3640 11 570	- Teile und Zubehör für Schlitt- und Rollschuhe	1000 EUR	-	-	-	-
3640 12 000	Wasserski, Surfbretter, Windsurfer und andere Ausrüstungen, für den Wassersport	1000 EUR	913	.	.	2
3640 13 003	Geräte und Ausrüstungsgegenstände - für Gymnastik	1000 EUR	30 868	27 328	28 068	14
3640 13 005	- für Leicht- oder Schwerathletik	1000 EUR	4 879	4 689	5 355	8
3640 14 100	Spezialsporthandschuhe; Ball- und Freiluftsportgeräte, a.n.g. - Spezialsporthandschuhe aus Leder oder rekonstituiertem Leder	Paar 1000 EUR	-	-	-	-
3640 14 300	- Golfschläger und andere Golf ausrüstungen	1000 EUR	-	-	.	1
3640 14 500	- Geräte und Ausrüstungen, für Tischtennis	1000 EUR	.	.	.	2
3640 14 630	- Tennisschläger, Federball- u.ä. Schläger, auch ohne Bespannung - - Tennisschläger	St 1000 EUR	-	-	-	-
3640 14 650	- - Federball- u.ä. Schläger	St 1000 EUR	-	-	-	-
3640 14 800	- Bälle (ohne Golf- und Tischtennisbälle)	1000 St 1000 EUR	.	.	.	2
3640 14 903	- Andere Geräte u. Ausrüstungsgegenstände, für andere Sportarten oder Freiluftspiele - - Schaukeln und Rutschen u.a. Spielplatzgeräte	1000 EUR	29 081	24 407	34 813	20
3640 14 909	- - Andere Geräte und Ausrüstungsgegenstände, für andere Sportarten oder Freiluftspiele, a.n.g.	1000 EUR	18 364	16 316	21 787	20
3640 15 300	Angelruten u.a. Angelgerät; andere Ausrüstungsgegenstände für Jagd oder Sportfischerei, a.n.g. - Angelruten, Angelhaken und Angelrollen	1000 EUR	.	.	.	2
3640 15 500	- Anderes Angelgerät (z.B. Handnetze zum Landen von Fischen, Schmetterlingsnetze), Lockgeräte (ohne Lockpfeifen) u.ä. Jagdgeräte	1000 EUR	.	.	.	2
3640 90 000	Installation, Reparatur und Instandhaltung von Sportgeräten, nicht für den Haushalt	1000 EUR	.	.	.	1
3650 11 000	Spielwaren Puppen, nur Nachbildungen von Menschen darstellend	St 1000 EUR	19 828 1 907	20 175 1 521	15 315 1 573	4
3650 12 300	Spielzeug, Tiere oder nichtmenschliche Wesen darstellend - Füllmaterial enthaltend	St 1000 EUR	778 043 .	807 001 10 631	723 712 10 808	5
3650 12 530	- aus Holz	St 1000 EUR	.	.	.	2
3650 12 550	- aus Kunststoff	St 1000 EUR	.	4 929 389 8 242	3 729 533 5 910	3
3650 12 590	- aus anderen Stoffen	St 1000 EUR	-	-	-	-
3650 13 300	Teile und Zubehör für Puppen - Bekleidung und Bekleidungszubehör, Schuhe und Kopfbedeckungen	1000 EUR	.	.	.	2
3650 13 500	- Andere Teile und Zubehör, für Puppen	1000 EUR	.	.	.	2
3650 20 300	Elektrische Eisenbahnen (einschl. Schienen, Signalen u.a. Zubehör)	1000 EUR	24 764	23 004	20 371	16

4 Produktion nach Güterarten - Deutschland

Melde-Nr.	Bezeichnung	Einheit	2. VJ 2007	1. VJ 2008	2. VJ 2008	2. VJ 2008 Anzahl Unternehmen
1	2	3	4	5	6	7
3650 20 550	Maßstabgetreu verkleinerte Modelle zum Zusammenbauen, auch mit Antrieb (ohne elektrische Eisenbahnen) - aus Kunststoff	St 1000 EUR	539 418 3 658	1 031 888 4 659	. 3 809	5
3650 20 590	- aus anderen Stoffen	St 1000 EUR	.	.	.	1
3650 20 930	Andere Bausätze u. Baukastenspielzeug - aus Holz	St 1000 EUR	283 447 .	371 955 .	319 777 .	4
3650 20 950	- aus Kunststoff	St 1000 EUR	462 389 2 800	326 121 2 116	407 978 2 399	6
3650 20 990	- aus anderen Stoffen	St 1000 EUR	- -	- -	- -	-
3650 31 300	Anderes Spielzeug (einschl. Musikspielzeuginstrumenten) - Puppenwagen	St 1000 EUR	.	.	.	1
3650 31 500	- Spielfahrzeuge, zum Besteigen und Fortbewegen durch Kinder geeignet	St 1000 EUR	658 305 19 370	824 967 20 387	653 681 19 883	8
3650 32 500	Puzzles - aus Holz	St 1000 EUR	- -	- -	- -	-
3650 32 900	- aus anderen Stoffen	St 1000 EUR	.	.	.	2
3650 33 100	Anderes Spielzeug, a.n.g. - Musikspielzeuginstrumente und -geräte	St 1000 EUR	- -	- -	- -	-
3650 33 300	- Anderes Spielzeug, in Zusammenstellungen oder auf Unterlagen u.ä. aufgemacht	St 1000 EUR	.	.	.	3
3650 33 430	- Spielzeug und Modelle, mit eingebautem Motor - - aus Kunststoff	St 1000 EUR	.	.	.	1
3650 33 490	- - aus anderen Stoffen	St 1000 EUR	.	.	.	1
3650 33 500	- Spielzeugwaffen	St 1000 EUR	- -	- -	- -	-
3650 33 630	- Anderes Spielzeug aus Kunststoff, Kautschuk und Spinnstoffen - - aus Kunststoff	1000 EUR	88 725	91 875	85 946	31
3650 33 650	- - aus Kautschuk	1000 EUR	.	.	.	1
3650 33 670	- - aus Spinnstoffen	1000 EUR	-	-	-	-
3650 33 730	- Anderes Spielzeug aus Metall und aus anderen Stoffen - - Miniaturmodelle aus Metall, im Spritzgussverfahren hergestellt	1000 EUR	.	.	.	1
3650 33 750	- - Anderes Spielzeug aus Metall	1000 EUR	3 346	3 043	3 784	5
3650 33 790	- - Anderes Spielzeug aus anderen Stoffen	1000 EUR	10 498	6 352	7 508	10
3650 41 000	Spielkarten	t 1000 EUR	.	.	.	2
3650 42 000	Videospiele für Fernsehempfangsgeräte	St 1000 EUR	- -	- -	- -	-
3650 43 100	Billardspiele und Zubehör	St 1000 EUR	.	.	.	1
3650 43 300	Spiele, mit Münzen oder Spielmarken betrieben (ohne Kegelanlagen), Teile dafür	St 1000 EUR	63 907 51 285	59 972 45 289	46 782 42 770	6
3650 43 550	Elektrische Auto-Rennspiele, die den Charakter von Gesellschaftsspielen haben	St 1000 EUR	- -	- -	- -	-
3650 43 590	Andere Gesellschaftsspiele	1000 EUR	5 639	5 893	6 104	6
3650 90 000	Installation, Reparatur und Instandhaltung von automatischen Kegel- und Bowlingbahnen u.a. Spielgeräten und -einrichtungen	1000 EUR	1 776	4 104	2 974	4
3661 10 300	Phantasieschmuck - Manschettenknöpfe u.ä. Knöpfe	1000 EUR	.	.	.	2

4 Produktion nach Güterarten - Deutschland

Melde-Nr.	Bezeichnung	Einheit	2. VJ 2007	1. VJ 2008	2. VJ 2008	2. VJ 2008 Anzahl Unternehmen
1	2	3	4	5	6	7
3661 10 503	- Anderer Phantasieschmuck, aus unedlen Metallen, auch versilbert, vergoldet oder platiniiert, Imitationsschmuck u.ä. - - Versilbert, vergoldet oder platiniiert	1000 EUR	1 193	1 133	1 265	6
3661 10 505	- - Anderer Phantasieschmuck aus unedlen Metallen	1000 EUR	4 167	4 848	4 453	10
3661 10 507	- - Glas-, Kunststoff- u.a. Imitations-Schmuckhalbfabrikate und -Schmuck (nach Gablonzer Art), in Verbindung mit unedlen Metallen	1000 EUR	804	691	608	4
3661 10 900	- Anderer Phantasieschmuck, a.n.g.	1000 EUR	.	.	.	2
3662 11 100	Besen und Bürsten - Besen, aus Reisig oder anderen pflanzlichen Stoffen, gebunden, auch mit Stiel	1000 St 1000 EUR	.	.	.	2
3662 11 300	- Von Hand zu führende mechanische Fußbodenkehrer ohne Motor	1000 St 1000 EUR	-	-	-	-
3662 11 505	- Bürstenwaren für die Straßen- und Haushaltsreinigung (einschl. Schuh- und Kleiderbürsten); - - für die Straßenreinigung	1000 St 1000 EUR	1 938 4 498	1 931 4 376	2 061 5 158	12
3662 11 509	- - für die Haushaltsreinigung und für die Tierpflege	1000 St 1000 EUR	10 063 11 146	10 801 12 828	10 592 12 317	14
3662 11 900	- Andere Besen und Bürsten, a.n.g.	1000 St 1000 EUR	2 002 4 744	1 926 4 656	1 593 4 579	7
3662 12 100	- Zahnbürsten	1000 St 1000 EUR	118 836 29 524	121 238 29 797	127 200 32 066	6
3662 12 350	- Rasierpinsel, Haar- u.a. Bürsten zur Körperpflege - - Haarbürsten	1000 St 1000 EUR	.	.	.	2
3662 12 370	- - Rasierpinsel u.a. Bürsten zur Körperpflege (ohne Haarbürsten)	1000 St 1000 EUR	6 940 2 476	9 400 2 921	10 470 2 718	12
3662 12 500	- Pinsel für Kunstmaler und Schreibpinsel	1000 St 1000 EUR	11 357 5 582	9 032 5 025	11 484 5 112	10
3662 12 700	- Pinsel zum Auftragen von kosmetischen Erzeugnissen	1000 St 1000 EUR	149 919 22 447	134 450 18 468	130 546 22 917	11
3662 13 330	- Bürsten und Pinsel zum Auftragen von Anstrichfarben, Lack o.dgl. - - Bürsten (z.B. Deckenbürsten)	1000 St 1000 EUR	472 683	430 607	533 789	4
3662 13 350	- - Pinsel	1000 St 1000 EUR	7 204 5 085	6 170 3 948	6 145 4 797	5
3662 13 500	- Kissen und Roller, zum Anstreichen	1000 St 1000 EUR	30 848 11 244	26 739 12 780	25 216 14 499	3
3662 13 700	- Bürsten, die Teile von Maschinen, Apparaten oder Fahrzeugen sind	1000 St 1000 EUR	59 374 45 813	64 460 45 940	62 483 47 760	20
3663 10 000	Karusselle, Luftschaukeln, Schießbuden u.a. Geräte und Ausrüstungen für das Schaustellergewerbe	1000 EUR	17 806	19 409	13 247	6
3663 21 130	Schreibgeräte - Kugelschreiber - - mit Tinte	1000 St 1000 EUR	13 474 21 989	11 992 29 332	14 738 20 788	8
3663 21 150	- - mit Schaft oder Kappe aus Edelmetallen oder Edelmetallplattierungen (ohne solche mit Tinte)	1000 St 1000 EUR	57 1 045	27 524	37 674	3
3663 21 170	- - mit auswechselbarer Mine	1000 St 1000 EUR	80 299 20 355	92 406 20 827	87 326 19 699	10
3663 21 190	- - Andere Kugelschreiber	1000 St 1000 EUR	17 390 1 599	14 338 1 312	19 055 1 784	3
3663 21 300	- Schreiber und Markierstifte, mit Filzspitze oder anderer poröser Spitze	1000 St 1000 EUR	181 126 46 713	139 648 37 740	178 479 47 429	14
3663 21 500	- Füllbleistifte (Dreh- und Druckstifte)	1000 St 1000 EUR	3 441 15 093	2 247 .	3 104 .	8
3663 22 300	- Füllfederhalter u.a. Füllhalter, zum Zeichnen mit Tusche	1000 St 1000 EUR	306 749	243 944	229 713	3

4 Produktion nach Güterarten - Deutschland

Melde-Nr.	Bezeichnung	Einheit	2. VJ 2007	1. VJ 2008	2. VJ 2008	2. VJ 2008 Anzahl Unternehmen
1	2	3	4	5	6	7
3663 22 550	- Andere Füllfederhalter u.a. Füllhalter - mit Schaft oder Kappe aus Edelmetallen oder Edelmetallplattierungen	1000 St 1000 EUR	118 9 536	147 11 262	136 9 724	4
3663 22 590	- - Andere Füllfederhalter u.a. Füllhalter (ohne solche zum Zeichnen mit Tusche)	1000 St 1000 EUR	4 525 11 093	3 287 7 916	3 949 9 356	7
3663 23 100	- Zusammenstellungen von Kugelschreibern, Füllhaltern und/oder Füllbleistiften	kg 1000 EUR	79 461 1 697	86 975 1 389	77 045 1 235	5
3663 23 350	- - Minen für Kugelschreiber, aus Kugeln und Tintenbehälter bestehend - mit Tinte	1000 St 1000 EUR	10 170 2 946	9 646 2 936	14 547 3 538	3
3663 23 390	- - Andere Minen für Kugelschreiber	1000 St 1000 EUR	12 948 3 128	11 922 2 505	11 635 2 191	3
3663 23 530	- Schreibfedern und Schreibfederspitzen	1000 St 1000 EUR	2 561 2 850	.	.	2
3663 23 550	- Teile von Kugelschreibern, Füllhaltern, Füllbleistiften u.dgl.	1000 EUR	22 522	24 074	23 601	21
3663 24 100	Blei-, Kopier- und Farbstifte, Griffel, Minen für Stifte, Pastellstifte, Zeichenkohle, Schreib- oder Zeichenkreide und Schneiderekreide - Stifte mit festem Schutzmantel (Blei-, Kopier- und Farbstifte)	1000 St 1000 EUR	104 743 13 855	101 022 14 240	138 512 18 138	4
3663 24 300	- Minen für Stifte	1000 St 1000 EUR	.	.	.	2
3663 24 500	- Schreib- oder Zeichenkreide, Schneiderekreide u.ä.	kg 1000 EUR	171 712 1 640	178 766 1 632	171 216 1 789	6
3663 25 100	Schiefertafeln und Tafeln zum Schreiben oder Zeichnen; Datumstempel, Petschafte, Nummernstempel u.dgl.; Farbbänder für Schreibmaschinen u.ä. Farbbänder; Stempelkissen - Schiefertafeln und Tafeln zum Schreiben oder Zeichnen, auch gerahmt	1000 St 1000 EUR	37 2 723	43 3 483	33 3 505	11
3663 25 300	- Datumstempel, Petschafte, Nummernstempel u.ä. Waren; Zusammensetzstempel und Druckkästen, für den Handgebrauch	1000 EUR	4 706	5 777	5 209	18
3663 25 500	- Stempelkissen, auch getränkt, auch mit Schachteln	1000 St 1000 EUR	.	.	.	2
3663 25 701	- Farbbänder für Schreibmaschinen u.ä. Farbbänder, mit Tinte oder anders für Abdrucke präpariert, auch auf Spulen oder in Kassetten - aus Gewebe mit einer Breite bis 220 mm, auf Spule	1000 St 1000 EUR	.	.	.	2
3663 25 703	- aus Gewebe mit einer Breite bis 220 mm, in Kassette	1000 St 1000 EUR	.	.	.	2
3663 25 705	- aus anderem Material mit einer Breite bis 220 mm, auf Spule oder in Kassette	1000 St 1000 EUR	.	.	.	1
3663 25 707	- Farbtücher, mit einer Breite von mehr als 220 mm (Drucktücher)	1000 St 1000 EUR	.	.	.	2
3663 31 300	Schirme; Stöcke, Peitschen u.ä. Waren; - Regenschirme und Sonnenschirme (einschl. Stockschirme, Gartenschirme u.ä. Waren)	1000 St 1000 EUR	90 14 379	57 7 441	72 14 057	8
3663 31 500	- Gehstöcke, Sitzstöcke, Peitschen, Reitpeitschen u.ä. Waren	1000 St 1000 EUR	.	.	.	2
3663 32 000	Teile, Ausstattungen und Zubehör für Schirme, Stöcke und Peitschen	1000 EUR	1 078	885	1 071	3
3663 33 330	Knöpfe - Druckknöpfe und Teile dafür	1000 St 1000 EUR	14 013	13 891	13 006	3
3663 33 350	- Knöpfe aus Kunststoff, nicht mit Spinnstoffen überzogen	1000 St 1000 EUR	85 269 5 625	80 683 4 650	78 035 5 257	7

4 Produktion nach Güterarten - Deutschland

Melde-Nr.	Bezeichnung	Einheit	2. VJ 2007	1. VJ 2008	2. VJ 2008	2. VJ 2008 Anzahl Unternehmen
1	2	3	4	5	6	7
3663 33 370	- Knöpfe aus unedlen Metallen, nicht mit Spinnstoffen überzogen	1000 St 1000 EUR	316 592 6 319	305 178 5 540	305 854 6 599	5
3663 33 390	- Andere Knöpfe	1000 St 1000 EUR	.	.	.	1
3663 33 503	Reißverschlüsse - mit Zähnen aus unedlen Metallen	1000 m 1000 St 1000 EUR	1 993 5 371 4 715	2 133 4 966 4 545	5 935 5 533	3
3663 33 505	- mit Zähnen aus Kunststoff	1000 m 1000 St 1000 EUR	10 887 21 810 10 958	11 732 17 529 10 319	10 525 18 302 10 166	4
3663 34 300	Knopfformen und andere Knopfteile; Knopfrohlänge	kg 1000 EUR	.	.	.	2
3663 34 500	Teile für Reißverschlüsse (einschl. Bändern und Streifen)	1000 EUR	.	.	.	2
3663 40 000	Linoleum; Fußbodenbeläge, aus einer Spinnstoffunterlage mit einer Deckschicht oder einem Überzug bestehend, auch zugeschnitten	1000 m ² 1000 EUR	4 608 .	4 198 .	5 126 .	3
3663 50 300	Menschenhaare; Wolle, Tierhaare u.a. Spinnstoffe, für die Herstellung von Perücken u.ä. Waren zugerichtet	1000 EUR	.	.	.	1
3663 50 500	Perücken, Bärte, Augenbrauen, Augenwimpern u.dgl., aus Menschenhaaren, Tierhaaren oder Spinnstoffen; Waren aus Menschenhaaren, a.n.g.	1000 EUR	1 860	2 080	2 129	3
3663 61 100	Feuerzeuge, andere Anzünder, Pfeifen, Teile dafür; Erzeugnisse aus leicht entzündlichen Stoffen; Zündhölzer; flüssige Brennstoffe und brennbare Flüssiggase für Feuerzeuge oder Anzünder - Feuerzeuge und andere Anzünder, auch mechanisch oder elektrisch	1000 St 1000 EUR	.	.	.	1
3663 61 300	- Pfeifen und Pfeifenköpfe	St 1000 EUR	.	.	.	1
3663 61 500	- Zigarren- und Zigarettenspitzen und Teile dafür; Teile für Tabakpfeifen	t 1000 EUR	3 012	.	.	2
3663 61 700	- Pfeifenrohformen aus Wurzelholz oder anderem Holz	kg 1000 EUR	-	-	-	-
3663 62 100	Zündmetallegerungen, Erzeugnisse aus leicht entzündlichen Stoffen; Teile für Anzünder - Cer-Eisen und andere Zündmetallegerungen in jeder Form; Erzeugnisse aus leicht entzündlichen Stoffen	kg 1000 EUR	7 054 997 9 189	8 097 745 10 020	4 884 092 7 854	3
3663 62 300	- Teile für Anzünder (ohne Feuersteine und Dochte)	1000 EUR	-	-	-	-
3663 63 000	Zündhölzer (ohne Feuerwerkskörper und andere pyrotechnische Artikel)	kg 1000 EUR	-	-	-	-
3663 64 000	Flüssige Brennstoffe und brennbare Flüssiggase für Feuerzeuge oder Anzünder, in Behältnissen mit einem Fassungsvermögen von 300 cm ³ oder weniger	St 1000 EUR	-	.	.	1
3663 71 303	Andere Erzeugnisse, a.n.g. Weihnachtsartikel - aus Glas	1000 EUR	768	327	772	4
3663 71 309	- aus anderen Stoffen	1000 EUR	328	491	329	3
3663 71 505	Festartikel für andere Feste, Karnevals- o.a. Unterhaltungsartikel - aus Papier oder Pappe	1000 EUR	6 233	8 165	5 801	8
3663 71 509	- aus anderen Stoffen	1000 EUR	1 859	2 007	998	4
3663 72 300	Kinderwagen	St 1000 EUR	35 652 10 140	40 658 11 525	42 020 11 565	4
3663 72 500	Teile für Kinderwagen	1000 EUR	4 056	3 768	4 229	5

4 Produktion nach Güterarten - Deutschland

Melde-Nr.	Bezeichnung	Einheit	2. VJ 2007	1. VJ 2008	2. VJ 2008	2. VJ 2008 Anzahl Unternehmen
1	2	3	4	5	6	7
3663 73 150	Frisierkämme, Einsteckkämme, Haarspangen u.dgl. - aus Hartkautschuk oder Kunststoff	kg 1000 EUR	.	.	.	1
3663 73 190	- aus anderen Stoffen	kg 1000 EUR	-	-	-	-
3663 73 300	Haarnadeln, Frisiernadeln, Haarklammern, Lockenwickler u.ä. Waren und Teile dafür	kg 1000 EUR	.	.	.	1
3663 73 500	Parfümzerstäuber u.ä. Zerstäuber zu Toilettezwecken, und Vorrichtungen und Köpfe dafür	kg 1000 EUR	.	.	.	1
3663 73 700	Puderquasten und Kissen, zum Auftragen von Kosmetik- oder Körperpflegemitteln	1000 St 1000 EUR	-	-	-	-
3663 74 000	Instrumente, Apparate, Geräte und Modelle zu Vorführzwecken (z.B. beim Unterricht oder auf Ausstellungen)	St 1000 EUR	917 322 37 152	906 832 44 832	980 600 44 553	29
3663 75 000	Kerzen (Lichte) aller Art u.dgl.	t 1000 EUR	19 660 40 879	22 756 45 173	21 136 43 352	22
3663 76 500	Künstliche Blumen, künstliches Blattwerk und künstliche Früchte sowie Teile dafür, Waren daraus - aus Kunststoff	1000 EUR	-	-	-	-
3663 76 900	- aus anderen Stoffen	1000 EUR	.	.	.	1
3663 77 100	Waren aus Därmen, Golfschlägerhäutchen, Blasen oder Sehnen	1000 EUR	-	-	-	-
3663 77 200	Vogelbälge und andere Vogelteile mit ihren Federn oder Daunen, Teile von Federn, Daunen und Waren daraus	1000 EUR	5 966	11 209	6 487	6
3663 77 300	Tierische Schnitzstoffe, bearbeitet und Waren daraus	1000 EUR	-	-	-	-
3663 77 400	Pflanzliche oder mineralische Schnitzstoffe, bearbeitet und Waren daraus; geformte oder geschnitzte Waren, a.n.g.; nicht gehärtete Gelatine, bearbeitet und Waren daraus	1000 EUR	.	.	.	2
3663 77 500	Handsiebe	1000 EUR	-	-	-	-
3663 77 700	Vakuum-Isolierflaschen u.a. Vakuum-Isolierbehälter; Teile dafür (ohne Glaskolben)	1000 EUR	4 758	5 892	5 965	4
3663 77 900	Schneiderpuppen, Schaufensterpuppen u.ä. Waren; bewegliche Figuren und Ausstellungsstücke für Schaufenster	1000 EUR	2 603	2 403	2 072	3
3663 90 000	Präparierung und Ausstopfung von Tieren (ausgenommen Vogelbälge)	1000 EUR	-	-	-	-
3699 00 000	Veredlung von Erzeugnissen dieser Güterabteilung (ohne Möbelveredlung und ohne Polsterung von Sitzmöbeln)	1000 EUR	12 103	10 002	13 564	22
	Sekundärrohstoffe					
3710 20 000	Metallische Sekundärrohstoffe - von abgewrackten Schiffen, anderen Wasserfahrzeugen und schwimmenden Vorrichtungen darunter zum Absatz bestimmt	t t 1000 EUR	*	-	-	-
3710 27 100	- aus Eisen- und Stahlschrott darunter zum Absatz bestimmt	t t 1000 EUR	*	1 585 486 402 026	1 730 495 465 926	1 824 240 653 001
3710 27 416	- aus Abfällen und Schrott von Gold, Platin, Silber u.a. Edelmetallen darunter zum Absatz bestimmt	t t 1000 EUR	*	.	.	.
3710 27 423	- aus Abfällen und Schrott von Aluminium darunter zum Absatz bestimmt	t t 1000 EUR	*	101 833 118 630	111 555 125 780	106 610 122 369
3710 27 433	- aus Abfällen und Schrott aus Blei, Zink oder Zinn darunter zum Absatz bestimmt	t t 1000 EUR	*	23 147 23 147 35 662	25 351 25 351 42 697	22 627 22 627 35 091

4 Produktion nach Güterarten - Deutschland

Melde-Nr.	Bezeichnung	Einheit	2. VJ 2007	1. VJ 2008	2. VJ 2008	2. VJ 2008
						Anzahl Unternehmen
1	2	3	4	5	6	7
3710 27 443	- aus Abfällen und Schrott aus Kupfer	t	.	32 879	41 028	36
	darunter zum Absatz bestimmt	t	36 277	32 879	41 028	36
		1000 EUR	101 359	95 035	112 545	
3710 27 452	- aus Abfällen und Schrott aus Nickel	t	31 392	41 038	42 436	12
	darunter zum Absatz bestimmt	t	31 392	41 038	42 436	12
		1000 EUR	78 995	65 140	.	
3710 27 453	- aus Abfällen und Schrott, aus Titan, Magnesium u.a. NE-Metallen	t	.	16 476	12 663	11
	darunter zum Absatz bestimmt	t	.	16 476	12 663	11
		1000 EUR	.	.	.	
3720 14 301	Nichtmetallische Sekundärrohstoffe	t	.	.	.	55
	- aus Bauschutt, Baumischabfällen, Straßenbauaufbruch	t	3 871 958	3 183 057	3 799 933	55
	darunter zum Absatz bestimmt	t	28 953	24 706	29 743	
		1000 EUR	.	.	.	
3720 17 106	- aus Spinnstoff- und Garnabfällen sowie Reißspinnstoff von Seide, Wolle, Tierhaaren, Baumwolle (ohne solche aus Chemiefasern)	t	.	.	.	1
	darunter zum Absatz bestimmt	t	.	.	.	1
		1000 EUR	.	.	.	
3720 17 522	- aus Lumpen von Spinnstoffen; Seile, Taue und Waren daraus, aus Spinnstoffen, in Form von Abfällen oder unbrauchbar gewordenen Waren	t	.	.	.	1
	darunter zum Absatz bestimmt	t	.	.	.	1
		1000 EUR	.	.	.	
3720 18 224	- aus Altwaren von Bekleidung u.ä.	t	8 180	7 581	8 412	5
	darunter zum Absatz bestimmt	t	8 180	7 581	8 412	5
		1000 EUR	3 262	2 928	3 290	
3720 19 105	- aus Abfällen von Leder, Pergament-, Rohhautleder oder rekonstituiertem Leder	t	.	.	.	1
	darunter zum Absatz bestimmt	t	.	.	.	1
		1000 EUR	.	.	.	
3720 20 104	- aus Altholz	t	.	250 582	257 002	25
	darunter zum Absatz bestimmt	t	227 478	250 582	257 002	25
		1000 EUR	7 133	7 337	7 684	
3720 21 126	- aus Altmaterialien und Reststoffen aus Papier, Karton und Pappe, zur Wiedergewinnung	t	.	465 082	.	40
	darunter zum Absatz bestimmt	t	463 180	465 082	448 771	40
		1000 EUR	39 702	48 711	44 417	
3720 23 204	- aus Ölabbfällen	t	.	.	.	2
	darunter zum Absatz bestimmt	t	.	.	.	2
		1000 EUR	.	.	.	
3720 24 166	- aus Abfällen, Schnitzel und Bruch von Kunststoffen	t	175 904	187 648	209 004	62
	darunter zum Absatz bestimmt	t	170 514	179 761	199 042	60
		1000 EUR	67 596	67 568	74 288	
3720 24 422	- aus wiedergewonnenen Chemiekalien aus pharmazeutischen Abfällen	t	.	.	.	2
	darunter zum Absatz bestimmt	t	.	.	.	2
		1000 EUR	.	.	.	
3720 24 664	- aus wiedergewonnenen Chemiekalien aus Chemieabfällen, a.n.g.	t	3 079	3 280	3 822	3
	darunter zum Absatz bestimmt	t	3 079	3 280	3 822	3
		1000 EUR	1 702	1 935	3 088	
3720 24 703	- aus wiederverwertbaren Reststoffen und Abfällen von Chemiefasern (einschl. Kämm-lingen, Garnabfällen und Reißspinnstoff)	t	8 576	7 397	7 542	3
	darunter zum Absatz bestimmt	t	8 576	.	.	2
		1000 EUR	.	.	.	
3720 25 137	- aus Abfällen, Staub und Bruch von Hartkautschuk in allen Formen	t	-	-	-	-
	darunter zum Absatz bestimmt	t	-	-	-	-
		1000 EUR	-	-	-	
3720 25 138	- aus Abfällen, Bruch und Schnitzel von Weichkautschukschuk	t	29 744	20 342	19 603	3
	darunter zum Absatz bestimmt	t	29 744	20 342	19 603	3
		1000 EUR	5 446	3 261	3 197	
3720 26 151	- aus Bruchglas und anderen Abfällen und Scherben von Glas	t	471 093	398 116	420 803	17
	darunter zum Absatz bestimmt	t	471 093	398 116	420 803	17
		1000 EUR	21 997	23 462	27 020	
3720 31 403	- aus verbrauchten elektrischen Primärelementen, Primärbatterien und Akkumulatoren	t	.	.	.	1
	darunter zum Absatz bestimmt	t	.	.	.	1
		1000 EUR	.	.	.	
3720 99 999	- aus anderen Altmaterialien und Reststoffen (z.B. Elektronikschrott, TV- u.a. Bildschirmgeräte, Haushaltsgeräte)	t	.	338 725	400 932	22
	darunter zum Absatz bestimmt	t	.	338 725	400 932	22
		1000 EUR	50 018	41 548	62 037	

4 Produktion nach Güterarten - Deutschland

Melde-Nr.	Bezeichnung	Einheit	2. VJ 2007	1. VJ 2008	2. VJ 2008	2. VJ 2008 Anzahl Unternehmen
1	2	3	4	5	6	7
	Energie und Dienstleistungen der Energieversorgung					
4011 10 200	Elektrischer Strom - aus KWK-Anlagen (unter Einsatz von fossilen Brennstoffen, Biomasse oder Abfällen erzeugte Elektrizität) darunter zum Absatz bestimmt	1000 MWh 1000 MWh 1000 EUR	*	-	-	-
4011 10 300	- aus Nicht-KWK-Anlagen (unter Einsatz von fossilen Brennstoffen, Biomasse oder Abfällen erzeugte Elektrizität) darunter zum Absatz bestimmt	1000 MWh 1000 MWh 1000 EUR	*	-	-	-
4011 10 500	- aus Kernenergie darunter zum Absatz bestimmt	1000 MWh 1000 MWh 1000 EUR	*	-	-	-
4011 10 720	- aus anderen Energien - - aus Wasserkraftwerken darunter zum Absatz bestimmt	1000 MWh 1000 MWh 1000 EUR	*	-	-	-
4011 10 730	- - aus Windenergie darunter zum Absatz bestimmt	1000 MWh 1000 MWh 1000 EUR	*	-	-	-
4011 10 750	- - aus Sonnenenergie darunter zum Absatz bestimmt	1000 MWh 1000 MWh 1000 EUR	*	-	-	-
4011 10 770	- - Geothermische Energie (von Erdwärmekraftwerken erzeugte Elektrizität und Netzeinspeisung) darunter zum Absatz bestimmt	MWh MWh 1000 EUR	*	-	-	-
4011 10 790	- - Andere Elektrizität (Brennstoffzellen, usw., und Netzeinspeisung) darunter zum Absatz bestimmt	MWh MWh 1000 EUR	*	-	-	-
4011 20 000	Verbrauchte (bestrahlte) Brennstoffelemente (Stäbe, Kartuschen) von Kernreaktoren (EURATOM) darunter zum Absatz bestimmt	g g 1000 EUR	*	-	-	-
4012 10 000	Dienstleistungen der Übertragung von elektrischem Strom durch Fernleitungen	1000 EUR		-	-	-
4013 11 000	Dienstleistungen der Verteilung und des Handels von elektrischem Strom	1000 EUR		-	-	-
4013 12 000	Dienstleistungen des Handels mit elektrischem Strom	1000 EUR		-	-	-
4021 10 030	Gase (oh. Erdgas, Erdölgas u.a. gasförmige Kohlenwasserstoffe) - Kokereigas darunter zum Absatz bestimmt	1000 MWh 1000 MWh 1000 EUR	*	-	-	-
4021 10 050	- Hochofengas darunter zum Absatz bestimmt	1000 MWh 1000 MWh 1000 EUR	*	-	-	-
4021 10 070	- Gas aus Gaswerken (von Gaswerken durch Karbonisation, Kracken, Reformieren, Vergasung oder einfaches Mischen von Gas und/oder Luft erzeugte Gase aller Art) darunter zum Absatz bestimmt	1000 MWh 1000 MWh 1000 EUR	*	-	-	-
4021 10 080	- Gas aus Sauerstoff-Blasstahlwerken (Gas als Nebenprodukt von Sauerstoff-Blasstahlwerken) darunter zum Absatz bestimmt	1000 MWh 1000 MWh 1000 EUR	*	-	-	-
4021 10 110	- - Klärgas darunter zum Absatz bestimmt	1000 MWh 1000 MWh 1000 EUR	*	-	-	-
4021 10 130	- - Biogas darunter zum Absatz bestimmt	1000 MWh 1000 MWh 1000 EUR	*	-	-	-
4021 10 150	- - Deponiegas darunter zum Absatz bestimmt	1000 MWh 1000 MWh 1000 EUR	*	-	-	-

4 Produktion nach Güterarten - Deutschland

Melde-Nr.	Bezeichnung	Einheit	2. VJ 2007	1. VJ 2008	2. VJ 2008	2. VJ 2008 Anzahl Unternehmen
1	2	3	4	5	6	7
4021 10 170	- - Grubengas darunter zum Absatz bestimmt	1000 MWh 1000 MWh 1000 EUR	*	-	-	-
4021 10 190	- - Andere Naturgase, a.n.g. darunter zum Absatz bestimmt	1000 MWh 1000 MWh 1000 EUR	*	-	-	-
4022 11 000	Dienstleistungen der Gasversorgung durch Rohrleitungen	1000 EUR		-	-	-
4022 12 000	Dienstleistungen des Gashandels	1000 EUR		-	-	-
4030 10 030	Fernwärme und Dienstleistungen der Wärmeversorgung (einschl. der Ver- sorgung mit Energie in kalter Form) - Wärme aus Heizwerken (von Heiz- werken unter Einsatz von fossilen Brennstoffen, Biomasse oder Abfällen erzeugte Wärme, die an Dritte verkauft wird) darunter zum Absatz bestimmt	TJ TJ 1000 EUR	*	-	-	-
4030 10 050	- Erdwärme (Wärme aus geothermischen Feldern, die an Dritte verkauft wird) darunter zum Absatz bestimmt	TJ TJ 1000 EUR	*	-	-	-
4030 10 070	- Wärme aus KWK-Anlagen (von KWK-Anlagen erzeugte Wärme, die an Dritte verkauft wird) darunter zum Absatz bestimmt	TJ TJ 1000 EUR	*	-	-	-
4030 10 090	- Andere Wärme (aus Abfällen, chemischen Verfahren usw. rückgewonnene Wärme, die an Dritte verkauft wird) darunter zum Absatz bestimmt	TJ TJ 1000 EUR	*	-	-	-
4030 10 500	- - Heißluft darunter zum Absatz bestimmt	TJ TJ 1000 EUR	*	-	-	-
4030 10 700	- Energie in kalter Form (z.B. Kühlwasser, Eis und Schnee, Kälte) darunter zum Absatz bestimmt	TJ TJ 1000 EUR	*	-	-	-
4030 20 000	- Dienstleistungen der Wärme- versorgung	1000 EUR		-	-	-
4100 11 100	Wasser und Dienstleistungen der Wasserversorgung Wasser mit Trinkwasserqualität, aufbereitet - Grundwasser, aufbereitet (ohne Uferfiltrat und angereichertes Grundwasser) darunter zum Absatz bestimmt	1000 m³ 1000 m³ 1000 EUR	*	-	-	-
4100 11 300	- Quellwasser, aufbereitet darunter zum Absatz bestimmt	1000 m³ 1000 m³ 1000 EUR	*	-	-	-
4100 11 510	- Oberflächenwasser, aufbereitet - - Flusswasser, aufbereitet darunter zum Absatz bestimmt	1000 m³ 1000 m³ 1000 EUR	*	-	-	-
4100 11 550	- - Seewasser, aufbereitet darunter zum Absatz bestimmt	1000 m³ 1000 m³ 1000 EUR	*	-	-	-
4100 11 570	- - Talsperrenwasser, aufbereitet darunter zum Absatz bestimmt	1000 m³ 1000 m³ 1000 EUR	*	-	-	-
4100 11 600	- - Uferfiltrat, aufbereitet darunter zum Absatz bestimmt	1000 m³ 1000 m³ 1000 EUR	*	-	-	-
4100 11 700	- Angereichertes Grundwasser, aufbereitet darunter zum Absatz bestimmt	1000 m³ 1000 m³ 1000 EUR	*	-	-	-
4100 12 100	Wasser ohne Trinkwasserqualität, nicht aufbereitet - Grundwasser, nicht aufbereitet (ohne Uferfiltrat und angerei- chertes Grundwasser) darunter zum Absatz bestimmt	1000 m³ 1000 m³ 1000 EUR	*	-	-	-
4100 12 300	- Quellwasser, nicht aufbereitet darunter zum Absatz bestimmt	1000 m³ 1000 m³ 1000 EUR	*	-	-	-

4 Produktion nach Güterarten - Deutschland

Melde-Nr.	Bezeichnung	Einheit	2. VJ 2007	1. VJ 2008	2. VJ 2008	2. VJ 2008 Anzahl Unternehmen
1	2	3	4	5	6	7
	- Oberflächenwasser, nicht aufbereitet					
4100 12 510	- - Flusswasser, nicht aufbereitet darunter zum Absatz bestimmt	1000 m ³ 1000 m ³ 1000 EUR	*	- - -	- - -	- - -
4100 12 550	- - Seewasser, nicht aufbereitet darunter zum Absatz bestimmt	1000 m ³ 1000 m ³ 1000 EUR	*	- - -	- - -	- - -
4100 12 570	- - Talsperrenwasser, nicht aufbereitet darunter zum Absatz bestimmt	1000 m ³ 1000 m ³ 1000 EUR	*	- - -	- - -	- - -
4100 12 600	- - Uferfiltrat, nicht aufbereitet darunter zum Absatz bestimmt	1000 m ³ 1000 m ³ 1000 EUR	*	- - -	- - -	- - -
4100 12 700	- Angereichertes Grundwasser, nicht aufbereitet darunter zum Absatz bestimmt	1000 m ³ 1000 m ³ 1000 EUR	*	- - -	- - -	- - -
4100 20 000	Dienstleistungen der Wasserverteilung	1000 EUR		-	-	-
	Fertigteilbau					
4521 71 000	Errichtungsarbeiten an Wohngebäuden aus Fertigteilen	1000 EUR		-	-	-
4521 72 000	Errichtungsarbeiten an Nichtwohngebäuden aus Fertigteilen	1000 EUR		-	-	-
4521 73 000	Errichtungsarbeiten an sonstigen Fertigteilbauten	1000 EUR		-	-	-