

Produzierendes Gewerbe

Produktion im Produzierenden Gewerbe



1. Vierteljahr 2007

Erscheinungsfolge: vierteljährlich
Erschienen am 16.07. 2007
Artikelnummer: 2040310073214

Fachliche Informationen zu dieser Veröffentlichung können Sie direkt beim Statistischen Bundesamt erfragen:
Gruppe IV B, Telefon: +49 (0) 611 / 75-2313; Fax: +49 (0) 611 / 72 40 00 oder E-Mail:
Alexander.Schulze@destatis.de

© Statistisches Bundesamt, Wiesbaden 2007

Vervielfältigungen und Verbreitung, auch auszugsweise, mit Quellenangabe gestattet.

Einführung

In der vorliegenden Veröffentlichung werden die Ergebnisse der **Vierteljährlichen Produktionserhebung** dargestellt. Der Bericht enthält die Ergebnisse für *Deutschland*. Ihr Nachweis erfolgt nach Menge und Wert in der tiefstmöglichen Gliederung für die 6 147 neunstelligen Güterarten. Für die 206 vierstelligen Güterklassen, die 30 zweistelligen Güterabteilungen für die Abschnitte "Bergbau und Gewinnung von Steinen und Erden" sowie "Verarbeitendes Gewerbe" und für die fünf Hauptgruppen (Endverwendungskategorien) wird dagegen nur der Wert in 1 000 Euro bzw. Mill. Euro nachgewiesen. Die Ergebnisse für Deutschland werden durch eine Tabelle mit Indizes der Erzeugerpreise ergänzt. Ergebnisse für die Gebietsstände *Früheres Bundesgebiet* sowie *Neue Länder* und *Berlin-Ost* entfallen ab dem Berichtsjahr 2005.

Unter der Internetadresse www.destatis.de finden Sie über den Pfad:
„Services/Publikationen/Qualitätsberichte/Industrie/Verarbeitendes Gewerbe“
ausführliche **Qualitätsberichte** für die einzelnen Statistiken.

Rechtsgrundlagen sind

- das Bundesstatistikgesetz (BStatG) vom 22. Januar 1987 (BGBl. I S. 462, 565), zuletzt geändert durch Artikel 2 des Gesetzes vom 09. Juni 2005 (BGBl. I S. 1534),

- das Gesetz über die Statistik im Produzierenden Gewerbe (ProdGewStatG) in der Fassung der Bekanntmachung vom 21. März 2002 (BGBl. I S. 1181), zuletzt geändert durch Artikel 10 des Gesetzes vom 22. August 2006 (BGBl. I S. 1970),

- die Verordnung (EWG) Nr. 3924/91 des Rates vom 19. Dezember 1991 zur Einführung einer Gemeinschaftserhebung über die Produktion von Gütern (ABl. EG Nr. L 374 S. 1), geändert durch Anhang II Nr. 8 der Verordnung (EG) Nr. 1882/2003 des Europäischen Parlaments und des Rates vom 29. September 2003 (ABl. EU Nr. L 284 S. 1),

- die Verordnung (EG) Nr. 912/2004 der Kommission vom 29. April 2004 zur Durchführung der Verordnung (EWG) Nr. 3924/91 des Rates zur Einführung einer Gemeinschaftserhebung über die Produktion von Gütern (ABl. EU Nr. L 163 S. 71).

Der **Berichtskreis** der Vierteljährlichen Produktionserhebung umfasst Betriebe des Bergbaus und der Gewinnung von Steinen und Erden sowie des Verarbeitenden Gewerbes von Unternehmen des Produzierenden Gewerbes mit im Allgemeinen 20 und mehr Beschäftigten sowie Betriebe des Bergbaus und der Gewinnung von Steinen und Erden sowie des Verarbeitenden Gewerbes mit im Allgemeinen 20 und mehr Beschäftigten von Unternehmen aus den übrigen Wirtschaftsbereichen einschließlich des Produzierenden Handwerks. Die Erhebung wird in zwei Erhebungsphasen durchgeführt. Ab dem Berichtsjahr 2007 erfasst die Monatliche Produktionserhebung die

Betriebe mit 50 und mehr tätigen Personen (Monatsmelder). Die Vierteljährliche Produktionserhebung umfasst alle übrigen Betriebe des vorgenannten Erhebungsbereichs (Vierteljahresmelder). Die Ergebnisse beider Erhebungen werden zur Darstellung der gesamten vierteljährlichen Produktion zusammengefasst. Der Fertigteilbau wird ab dem Berichtsjahr 2007 nicht mehr erhoben.

Eine **Ausnahme** von dieser allgemeinen Abschneidegrenze "20 und mehr Beschäftigte" bilden ab dem Berichtsjahr 2007 weiterhin die folgenden Wirtschaftszweige der WZ 2003:

- 14.11 Gewinnung von Naturwerksteinen und Natursteinen, a. n. g.,
- 14.21 Gewinnung von Kies und Sand,
- 15.71 Herstellung von Futtermitteln für Nutztiere,
- 15.72 Herstellung von Futtermitteln für sonstige Tiere,
- 15.97 Herstellung von Malz,
- 20.10 Sägewerke innerhalb des Wirtschaftszweiges „Säge-, Hobel- und Holzimprägnierwerke“,
- 26.63 Herstellung von Transportbeton.

In diesen Wirtschaftszweigen und bei den Sägewerken liegt die Abschneidegrenze bei "10 und mehr Beschäftigten".

Als **Grundlage** der Erhebung und der Gliederung der Daten dient das "**Güterverzeichnis für Produktionsstatistiken, Ausgabe 2002 (GP 2002)**"¹⁾.

Ab dem Berichtsjahr 2007 werden die Angaben zu den nachgewiesenen Ergebnissen nahezu vollständig im Rahmen der Vierteljährlichen Produktionserhebung erhoben. Lediglich in der Güterabteilung 23 (Kokereierzeugnisse, Mineralölerzeugnisse, Spalt- und Brutstoffe) werden Ergebnisse der Mineralölstatistik übernommen, die auf Grund des Gesetzes über die Erhebung von Meldungen der Mineralölwirtschaft (Mineralöldatengesetz) vom 20. Dezember 1988 (BGBl. I S. 2353) monatlich vom Mineralölwirtschaftsverband erhoben werden (Fachstatistikprinzip).

Detaillierte Ergebnisse über die Energie- und Wasserwirtschaft (Güterabteilungen 40, 41) werden veröffentlicht in:

- Fachserie 4 Produzierendes Gewerbe, Reihe 6.4
Stromerzeugungsanlagen der Betriebe im Bergbau und im Verarbeitenden Gewerbe und in
- Fachserie 4 Produzierendes Gewerbe, Reihe 6.5
Ausgewählte Zahlen zur Energiewirtschaft.

Für den Bereich 27.1 Roheisen, Stahl und Ferrolegierungen gibt es eine ergänzende Fachstatistik. Deren Ergebnisse werden in der Fachserie 4 Reihe 8.1 Eisen und Stahl Eisenerzbergbau, eisenschaffende Industrie, Eisen-, Stahl- und Tempergießerei) veröffentlicht.

1) Das Güterverzeichnis enthält eine ausführliche Darstellung der Gliederungsgesichtspunkte, Definitionen einzelner Begriffe usw. Aufsätze in "Wirtschaft und Statistik" 3/1994 S. 181 ff und 3/1995, S. 192 ff geben weitere Hinweise hierzu und zur europäischen Produktionsstatistik (PRODCOM).

Erläuterungen zu den verwendeten Begriffen

Zum Absatz bestimmte Produktion. Angaben, die in der Maßeinheitenspalte nicht besonders gekennzeichnet sind, beziehen sich auf die zum Absatz bestimmte Produktion. Diese umfasst im Allgemeinen den verkaufsfähigen, für den Markt vorgesehenen Produktionsausstoß (ohne Handelsware und umgepackte Ware) sowie den Eigenverbrauch. Sie wird meistens nach Menge und Wert dargestellt. Dem Wert der zum Absatz bestimmten Produktion liegen die im Berichtszeitraum erzielten oder erzielbaren Verkaufspreise ab Werk zu Grunde. Der Wert umfasst auch die Kosten der Verpackung, selbst wenn sie gesondert in Rechnung gestellt sind. Nicht einbezogen sind dagegen die in Rechnung gestellte Umsatz- und Verbrauchssteuer, gesondert in Rechnung gestellte Frachtkosten und Rabatte. Neben Mengen- und Wertangaben wird in der Veröffentlichung für die einzelnen Güterarten auch die Anzahl der produzierenden Unternehmen genannt.

Die Gesamtproduktion schließt neben der zum Absatz bestimmten Produktion auch die zur Weiterverarbeitung im berichtenden Betrieb, in einem anderen Betrieb desselben Unternehmens oder im Lohnauftrag in einem anderen Unternehmen bestimmte Produktion ein. Sie wird bei 1 540 Positionen des Güterverzeichnisses nachgewiesen und ist in der Maßeinheitenspalte durch einen Stern (*) besonders gekennzeichnet. In diesen Fällen ist auch die zum Absatz bestimmte Produktion als "Darunterposition" getrennt aufgeführt.

Lohnarbeit liegt vor, wenn vom Auftraggeber unberechnet geliefertes Material be- oder verarbeitet wird. Als Wert gibt der Auftragnehmer die vom Auftraggeber gezahlte Vergütung an. Die Lohnarbeit ist wert- und mengenmäßig grundsätzlich in der zum Absatz bestimmten Produktion enthalten.

In der Güterabteilung 23 (Kokereierzeugnisse, Mineralölerzeugnisse, Spalt- und Brutstoffe) wird die Produktion in Beteiligungsraffinerien als Lohnarbeit gemeldet.

Veredlung, Reparaturen und Instandhaltungen sowie Installationen und Montagen sind als Schlusspositionen der jeweiligen Güterabteilungen aufgeführt und werden im Allgemeinen nur wertmäßig dargestellt.

Ein Veredlungsvorgang liegt vor, wenn durch die Bearbeitung die Form des Erzeugnisses selbst erhalten bleibt. Es entsteht, anders als bei der Weiterverarbeitungsproduktion und bei der Lohnarbeit, kein neues Gut im Sinne des GP. Veredelt wird z. B. durch Färben, Imprägnieren, Appretieren, Bemalen, Vergolden, Ätzen, Lackieren, Prägen, Gravieren, Dekorieren (z. B. Glas, Porzellan) u. a.

Es wird zwischen

- Veredlung selbsthergestellter Erzeugnisse - (Betriebsveredlung)
 - Veredlung zugekaufter Erzeugnisse für eigene Rechnung (Eigenveredlung) und
 - Veredlung fremder Erzeugnisse im Lohnauftrag - (Lohnveredlung)
- unterschieden.

Reparaturen und Instandhaltungen sind Arbeiten, bei denen das reparierte Erzeugnis nur in geringem Umfang neu erstellt wird.

Installationen und Montagen sind der Zusammenbau von einzelnen Erzeugnissen zu einem Produkt, für das es im GP keine eigene Meldenummer gibt.

Es wird zwischen Installationen und Montagen

- fremdhergestellter und
 - selbsthergestellter
- Erzeugnisse unterschieden.

Erläuterungen zu den Ergebnissen

Wegen der statistischen Geheimhaltung betrieblicher Einzelangaben werden Daten für solche Erzeugnisse, die entweder von weniger als drei Unternehmen produziert wurden oder an deren Herstellung ein Unternehmen überwiegend beteiligt war, nicht veröffentlicht. Dies kann dazu führen, dass z.B. innerhalb einer vierstelligen Güterklasse die Angaben für eine weitere neunstellige Position geheim zu halten sind; diese fehlenden Daten sind aber in den Summen enthalten.

Geringfügige Abweichungen in den Summen sind auf Runden der Zahlen zurückzuführen; Differenzen gegenüber früheren Veröffentlichungen erklären sich durch zwischenzeitlich vorgenommene Korrekturen.

Die Bezeichnungen für die Güterarten (Spalte 2 in Tabelle 4) entsprechen den hierarchisch aufgebauten Bezeichnungen für die Güterabteilungen, -klassen und -arten des Güterverzeichnisses für Produktionsstatistiken, Ausgabe 2002. Für eine sachgerechte Interpretation der Produktionsangaben zu den Güterarten ist es daher erforderlich, die Bezeichnung für eine Güterart in seinem vollständigen Aufbau über alle Hierarchiestufen zu lesen.

In Tabelle 2 werden Indizes der Erzeugerpreise gewerblicher Produkte (Inlandsabsatz) auf Basis 2000 in einer an das Güterverzeichnis für Produktionsstatistiken angelehnten Gliederung dargestellt. Weitergehende Ergebnisse sowie methodische Erläuterungen enthält die monatliche Veröffentlichung der Fachserie 17 (Preise), Reihe 2: Preise und Preisindizes für gewerbliche Produkte (Erzeugerpreise).

Die Ergebnisse dieses Berichtsheftes können auch online herunter geladen werden über die Internet-Startseite des Statistischen Bundesamtes www.destatis.de unter Verwendung des Pfades:

„Services/Publikationen/Fachveröffentlichungen/Industrie/Verarbeitendes Gewerbe/Konjunkturerhebungen/42213“

oder

„Datenbank/GENESIS-Online“.

Vergleichbare Jahresergebnisse der Europäischen Produktionsstatistik PRODCOM sind zu finden unter: <http://fd.comext.eurostat.cec.eu.int/xtweb/>.

Abkürzungen

° C	= Grad Celsius	Hz	= Hertz
%vol	= Volumenkonzentration bei 20° C	i.A.E.	= in Aufmachungen für den Einzelverkauf
3 D	= Dreidimensionalität	IP	= Isolationsprüfung
A	= Ampere	ISO	= International Organization for Standardization
ADV	= Automatische Datenverarbeitung	K ₂ CO ₃	= Kaliumcarbonat
a.n.g.	= anderweitig nicht genannt	K ₂ O	= Kaliumoxid
Al ₂ O ₃	= Aluminiumoxid (Tonerde)	Kbit	= 1 024 bits
B ₂ O ₃	= Bortrioxid	kg	= Kilogramm
BaCO ₃	= Bariumcarbonat	km	= Kilometer
bar	= Bar (Druck-Einheit)	kN	= Kilonewton
BIMOS	= Bipolar → MOS (integrierte Schaltungen)	KOH	= Kaliumhydroxid
BRT	= Bruttoregistertonne	Kt	= Karat
BRZ	= Bruttoreaumzahl	kV	= Kilovolt
bzw.	= beziehungsweise	kVA	= Kilovoltampere
Ca	= Calcium	kW	= Kilowatt
CaO	= Calciumoxid	kWh	= Kilowattstunde
CD	= Compact Disc	KWK-	= Kraft-Wärme-Kopplungs-
CD-ROM	= Compact Disc → ROM (optisches Speichermedium)	Anlagen	Anlagen
Cl	= Chlor	l	= Liter
cm	= Zentimeter	l Alk. 100 %	= Liter reiner Alkohol
cm ²	= Quadratzentimeter	Lade-t	= Ladetonne
cm ³	= Kubikzentimeter	LCD	= Liquid Crystal Displays
CO ₂	= Kohlendioxid	LED	= Light Emittend Displays
Cr	= Chrom	LNG	= Liquefied Natural Gases (Tanker)
Cr ₂ O ₃	= Chromtrioxid	LPG	= Liquefied Petroleum Gases (Tanker)
DIN	= Deutsche Industrie Norm(en)	m	= Meter
DM	= Deutsche Mark	m ²	= Quadratmeter
dtex	= Dezitex (Längenbezogene Masse für textile Fasern und Garne)	m ³	= Kubikmeter
E ² PROM	= Electrically Erasable Programmable → ROM (integrierte Schaltungen)	MAG	= Metall-Aktivgas (Schweißverfahren)
ECCS	= European Convention for Construction Steelwork	mbar	= Millibar
EDV	= Elektronische Datenverarbeitung	Mbit	= 1 024 Kbits = 1 048 576 bits
eff.	= effektiv	Mg	= Magnesium
EGKS	= Europäische Gemeinschaft für Kohle und Stahl (Montanunion)	mg	= Milligramm
einschl.	= einschließlich	MgO	= Magnesiumoxid
EPROM	= Erasable Programmable → ROM (integrierte Schaltungen)	MIG	= Metall-Inertgas (Schweißverfahren)
etc.	= und so weiter (et cetera)	mind.	= mindestens
EUR	= Euro (1 Euro = 1,95583 DM)	mm	= Millimeter
EURATOM	= Europäische Atomgemeinschaft	mm ²	= Quadratmillimeter
F	= Fluor	MOS	= Metall Oxid Semiconductor (integrierte Schaltungen)
Fe ₂ O ₃	= Eisenoxid	MPa	= Megapascal
g	= Gramm	MWh	= Megawattstunde
GBq	= Gigabecquerel	N	= Stickstoff
GHT	= Gewichtshundertteile	n.A.E.	= nicht in Aufmachungen für den Einzelverkauf
h	= Stunde	Na	= Natrium
H ₂ O ₂	= Wasserstoffperoxid	Na ₂ CO ₃	= Natriumcarbonat
HCl	= Chlorwasserstoff	Na ₂ O	= Natriummonoxid
HF	= Fluorwasserstoff	Na ₂ S ₂ O ₅	= Natriumdisulfit
hl	= Hektoliter	NaOH	= Natriumhydroxid
HSSN-	= Halogen-, Sulfo-, Nitro-, Nitroso- (-derivate)		

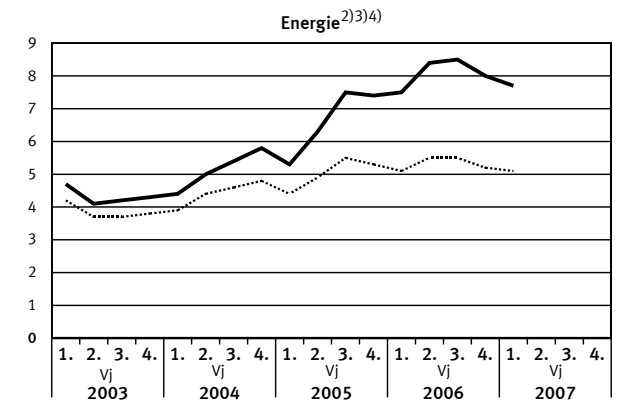
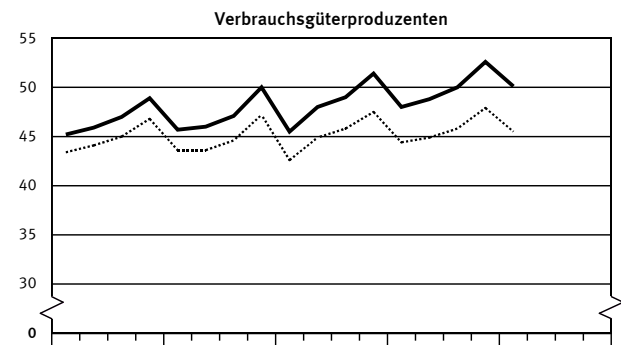
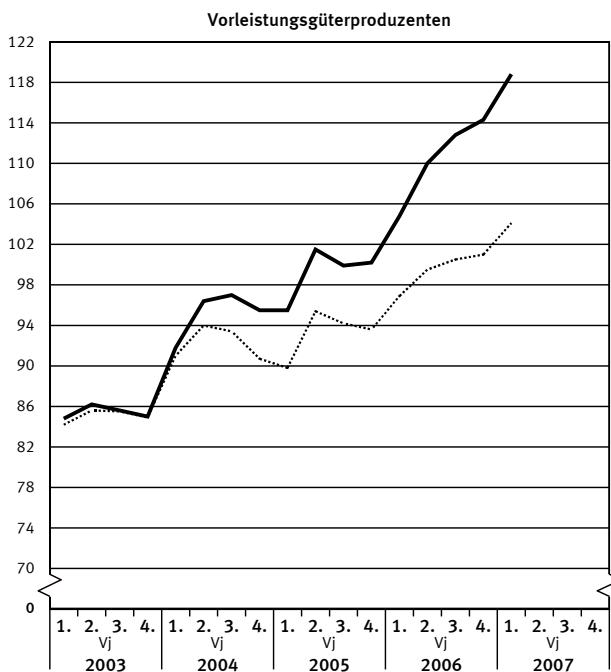
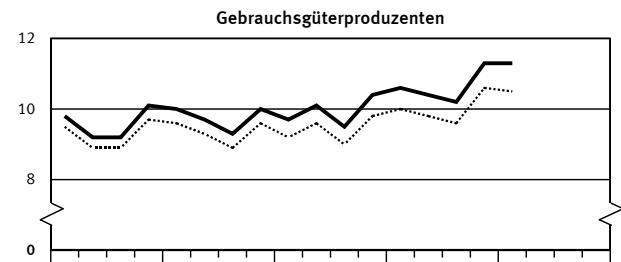
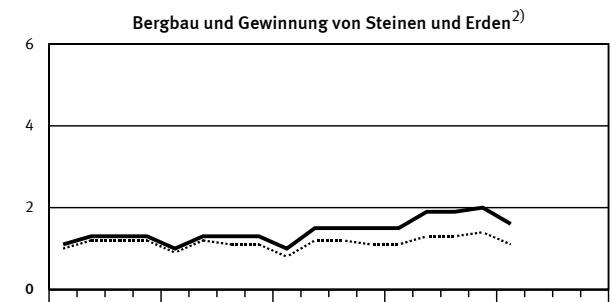
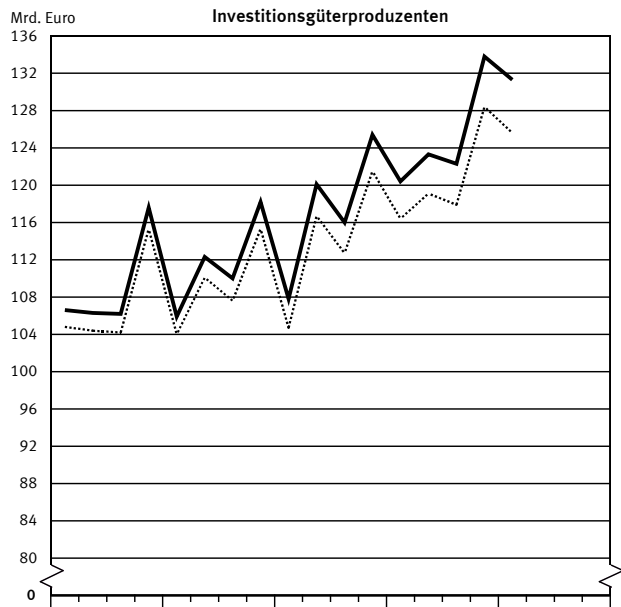
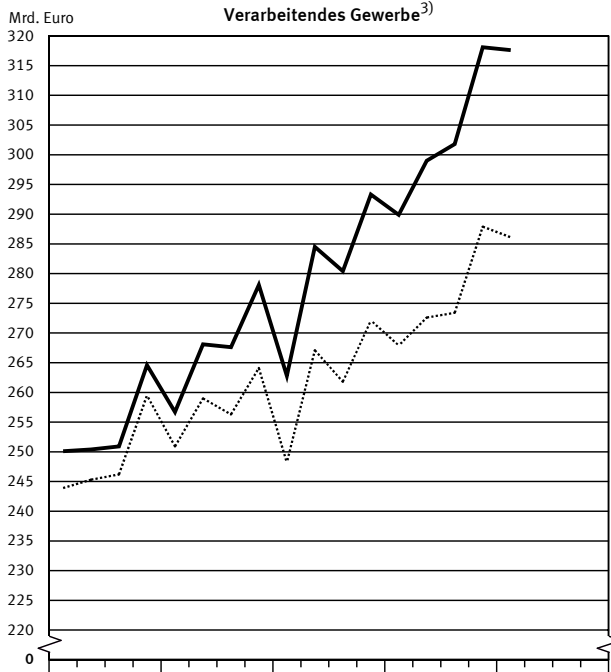
NE	= Nicht-Eisen	SiO ₂	= Siliciumdioxid
o. ä.	= oder ähnliche (m, n, r, s)	SO ₂	= Schwefeldioxid
P ₂ O ₅	= Phosphorpentoxid	sog.	= sogenannte (m, n, r, s)
PbO	= Bleimonoxid	St	= Stück
PbO	= Bleioxid	t	= Tonne
PCB	= Polychlorierte Biphenyle	TiO ₂	= Titandioxid
pH	= Wasserstoffionen-Konzentration	TJ	= Terajoule
Q.b.A.	= Qualitätswein bestimmter Anbaugebiete	U	= Uran
RAM	= Random Access Memory	u.	= und
RES	= Resistance-Elektro-Schlacke (Schweißverfahren)	u. ä.	= und ähnliche (m, n, r, s)
rH	= Redoxpotential	u. a.	= und andere (m, n, r, s)
RHT	= Raumhundertteile	u. dgl.	= und dergleichen
ROM	= Read Only Memory	UP	= Unter-Pulver (Schweißverfahren)
Ro-Ro	= Roll On / Roll Off (Schiffe)	usw.	= und so weiter
S	= Schwefel	UV	= Ultraviolett
s.	= siehe	V	= Volt
sec	= Sekunde	VA	= Voltampere
SHF	= Siliconharzgebundene Farben	W	= Watt
SHP	= Siliconharzgebundene Putze	WIG	= Wolfram-Inertgas (Schweißverfahren)
		z. B.	= zum Beispiel

Zeichenerklärung

- | | | | |
|---|---|---|---|
| - | = nichts vorhanden | X | = Tabellenfeld gesperrt, weil Aussage
nicht sinnvoll |
| 0 | = weniger als die Hälfte von 1 in der letzten
besetzten Stelle, jedoch mehr als nichts | * | = Gesamtproduktion |
| . | = Zahlenwert unbekannt oder geheimzuhalten | | |

Produktion (zum Absatz bestimmt) nach Abschnitten und Hauptgruppen (Endverwendungskategorien)
Deutschland

— in jeweiligen Preisen in Preisen von 2000¹⁾



1) Produktionswerte in jeweiligen Preisen dividiert durch den entsprechenden Erzeugerpreisindex gewerblicher Produkte (Inlandsabsatz, 2000 = 100). - 2) Ohne Güterkategorien 101011 - Steinkohle nicht agglomeriert, 101012 - Steinkohlenbriketts, 102010 - Braunkohle und Braunkohlenbriketts. - 3) Ohne Güterklasse 2310 - Kokereierzeugnisse. - 4) Energieerzeugung nur in Unternehmen des Verarbeitenden Gewerbes sowie des Bergbaus und der Gewinnung von Steinen und Erden.

**1 Produktionswert*) nach Abschnitten und Hauptgruppen (Endverwendungskategorien)
Deutschland**

Jahr ----- Vierteljahr	Produktionswert der Abschnitte C und D insgesamt ³⁾⁴⁾			Davon Erzeugnisse der Abschnitte						Erzeugnisse der Hauptgruppen		
				C Bergbau und Gewinnung von Steinen und Erden ³⁾			D Verarbeitendes Gewerbe ⁴⁾			Vorleistungsgüterproduzenten		
	Mill. EUR	Verände- rung ¹⁾	Anteil	Mill. EUR	Verände- rung ¹⁾	Anteil ²⁾	Mill. EUR	Verände- rung ¹⁾	Anteil ²⁾	Mill. EUR	Verände- rung ¹⁾	Anteil ²⁾
2004	1 075 106	+ 5,5	100	4 919	- 1,6	0,5	1 070 188	+ 5,5	99,5	380 533	+ 11,5	35,4
2005	1 126 385	+ 4,8	100	5 433	+ 10,4	0,5	1 120 952	+ 4,7	99,5	397 054	+ 4,3	35,2
2006	1 215 140	+ 7,9	100	6 320	+ 16,3	0,5	1 208 821	+ 7,8	99,5	441 876	+ 11,3	36,4
2006												
1. Vj	291 435	+ 10,5	100	1 522	X	0,5	289 913	+ 10,3	99,5	104 805	+ 9,7	36,0
2. Vj	300 919	+ 5,2	100	1 917	X	0,6	299 002	+ 5,1	99,4	110 003	+ 8,4	36,6
3. Vj	303 724	+ 7,8	100	1 933	X	0,6	301 791	+ 7,6	99,4	112 781	+ 12,9	37,1
4. Vj	320 077	+ 8,6	100	1 962	X	0,6	318 115	+ 8,5	99,4	114 287	+ 14,1	35,7
2007												
1. Vj	319 176	+ 9,5	100	1 601	+ 5,2	0,5	317 575	+ 9,5	99,5	118 808	+ 13,4	37,2
2. Vj												
3. Vj												
4. Vj												

Jahr ----- Vierteljahr	Erzeugnisse der Hauptgruppen											
	Investitionsgüter- produzenten			Gebrauchsgüterproduzenten			Verbrauchsgüter- produzenten			Energie ³⁾⁴⁾⁵⁾		
	Mill. EUR	Verände- rung ¹⁾	Anteil ²⁾	Mill. EUR	Verände- rung ¹⁾	Anteil ²⁾	Mill. EUR	Verände- rung ¹⁾	Anteil ²⁾	Mill. EUR	Verände- rung ¹⁾	Anteil ²⁾
2004	446 263	+ 2,4	41,5	39 003	+ 1,8	3,6	188 714	+ 1,2	17,6	20 594	+ 18,8	1,9
2005	469 314	+ 5,2	41,7	39 742	+ 1,9	3,5	193 911	+ 2,8	17,2	26 364	+ 28,0	2,3
2006	499 868	+ 6,5	41,1	42 542	+ 7,0	3,5	199 373	+ 2,8	16,4	31 481	+ 19,4	2,6
2006												
1. Vj	120 419	+ 11,7	41,3	10 631	+ 9,5	3,6	48 030	+ 5,6	16,5	7 550	X	2,6
2. Vj	123 349	+ 2,7	41,0	10 356	+ 2,2	3,4	48 776	+ 1,5	16,2	8 435	X	2,8
3. Vj	122 251	+ 5,3	40,3	10 225	+ 8,0	3,4	49 950	+ 2,0	16,4	8 517	X	2,8
4. Vj	133 849	+ 6,8	41,8	11 330	+ 8,6	3,5	52 617	+ 2,3	16,4	7 993	X	2,5
2007												
1. Vj	131 318	+ 9,1	41,1	11 258	+ 5,9	3,5	50 139	+ 4,4	15,7	7 653	+ 1,4	2,4
2. Vj												
3. Vj												
4. Vj												

*) Zum Absatz bestimmt, ohne Veredlungspositionen.

1) Veränderung gegenüber entsprechendem Vorjahreszeitraum.

2) Anteil am Produktionswert insgesamt.

3) Ohne Güterunterkategorien

101011 – Steinkohle nicht agglomeriert.

101012 – Steinkohlenbriketts.

102010 – Braunkohle und Braunkohlenbriketts.

4) Ohne Güterklasse

2310 – Kokereierzeugnisse.

5) Energieerzeugung nur von Unternehmen des Verarbeitenden Gewerbes sowie des Bergbaus und der Gewinnung von Steinen und Erden.

**2 Index der Erzeugerpreise gewerblicher Produkte *) (Inlandsabsatz) nach
Hauptgruppen (Endverwendungskategorien) und Güterabteilungen
Deutschland
2000 = 100**

Nr. der Klassifikation ¹⁾	Hauptgruppe Güterabteilung	2005	2006	1. Vj 2007	2. Vj 2007	3. Vj 2007	4. Vj 2007
	Erzeugnisse der						
	Vorleistungsgüterproduzenten	106,5	111,0	114,1			
	Investitionsgüterproduzenten	103,0	103,7	104,5			
	Gebrauchsgüterproduzenten	105,5	106,2	107,2			
	Verbrauchsgüterproduzenten	107,1	108,9	110,0			
	Energie	131,5	152,5	152,0			
10	Kohle und Torf	137,4	142,7	143,9			
11	Erdöl und Erdgas; Dienstleistungen für die Erdöl- und Erdgasgewinnung	150,0	199,8	184,2			
12	Uran- und Thoriumerze	-	-	-			
13	Erze	-	-	-			
14	Steine und Erden, sonstige Bergbauerzeugnisse	102,7	103,8	105,9			
15	Nahrungs- und Futtermittel sowie Getränke	105,8	107,1	108,3			
16	Tabakerzeugnisse	151,9	160,1	162,1			
17	Textilien	100,7	102,0	102,1			
18	Bekleidung	100,2	101,0	101,3			
19	Leder und Lederwaren	103,1	103,6	104,3			
20	Holz sowie Holz-, Kork- und Flechtwaren (ohne Möbel)	98,0	102,0	109,5			
21	Papier, Pappe und Waren daraus	99,7	101,0	103,1			
22	Verlags- und Druckerzeugnisse, bespielte Ton-, Bild- und Datenträger	99,0	100,5	102,8			
23	Kokereierzeugnisse, Mineralölerzeugnisse, Spalt- und Brutstoffe	126,4	136,5	129,3			
24	Chemische Erzeugnisse	105,8	109,5	110,9			
25	Gummi- und Kunststoffwaren	104,3	106,1	107,4			
26	Glas, Keramik, bearbeitete Steine und Erden	99,3	100,7	103,8			
27	Metalle und Halbzeug daraus	126,5	142,4	149,2			
28	Metallerzeugnisse	108,7	111,4	114,5			
29	Maschinen	106,4	107,9	109,7			
30	Büromaschinen, Datenverarbeitungsgeräte und -ein- richtungen	67,5	58,5	50,1			
31	Geräte der Elektrizitätserzeugung und -verteilung u.ä.	101,0	102,6	103,7			
32	Nachrichtentechnik, Rundfunk- und Fernsehgeräte sowie elektronische Bauelemente	72,6	65,7	63,0			
33	Medizin-, mess-, steuerungs-, regelungstechnische und optische Erzeugnisse; Uhren	103,6	103,9	104,6			
34	Kraftwagen und Kraftwagenteile	106,0	107,4	108,0			
35	Sonstige Fahrzeuge	105,3	107,0	109,0			
36	Möbel, Schmuck, Musikinstrumente, Sportgeräte, Spielwaren und sonstige Erzeugnisse	108,0	109,4	111,0			
37	Sekundärrohstoffe	127,1	149,7	157,5			
40	Energie und Dienstleistungen der Energieversorgung	134,9	161,5	163,8			
41	Wasser und Dienstleistungen der Wasserversorgung	105,1	106,6	107,6			
45	Fertigteilbau	-	-	-			

*) Erzeugerpreise siehe Fachserie 17, Reihe 2.

1) In Anlehnung an das Güterverzeichnis für Produktionsstatistiken,
Ausgabe 2002.

3 Wert der zum Absatz bestimmten Produktion nach Güterklassen und Güterabteilungen
Deutschland

Güter- klasse, -abteilung	Bezeichnung	1. VJ	4. VJ	1. VJ	1. VJ 2007
		2006	2006	2007	Anzahl
		1000 EUR			Unternehmen
1	2	3	4	5	6
10	Kohle und Torf	.	.	339 733	32
1010	Steinkohle und Steinkohlenbriketts	.	.	.	2
1020	Braunkohle und Braunkohlenbriketts	.	.	.	3
1030	Torf	.	.	72 194	25
1099	Veredlung von Erzeugnissen dieser Güterabteilung	.	.	.	2
11	Erdöl und Erdgas; Dienstleistungen für die Erdöl- und Erdgasgewinnung	579 124	625 000	603 324	18
1110	Erdöl und Erdgas	.	.	.	7
1120	Dienstleistungen für die Erdöl- und Erdgasgewinnung	.	.	.	12
12	Uran- und Thoriumerze	-	-	-	-
13	Erze	-	-	-	-
1310	Eisenerze	-	-	-	-
1320	NE-Metallerze (ohne Uran- und Thoriumerze)	-	-	-	-
1399	Veredlung von Erzeugnissen dieser Güterabteilung	-	-	-	-
14	Steine und Erden, sonstige Bergbauerzeugnisse	641 255	1 064 962	683 049	739
1411	Naturwerksteine	.	.	.	36
1412	Kalk-, Gipsstein, Anhydrit, Kreide und Dolomit	56 992	72 616	67 305	60
1413	Tonschiefer	.	.	.	1
1421	Kies und Sand; gebrochene Natursteine	257 587	711 465	368 390	627
1422	Ton und Kaolin	54 128	56 267	57 745	32
1430	Chemische und Düngemittelminerale	60 387	56 562	60 670	20
1440	Salz und Natriumchlorid; Meerwasser	164 848	112 894	77 381	9
1450	Steine und Erden, a.n.g.; sonstige Bergbauerzeugnisse	17 802	20 883	20 789	16
1499	Veredlung von Erzeugnissen dieser Güterabteilung	22 294	19 757	21 105	9
15	Nahrungs- und Futtermittel sowie Getränke	27 106 860	31 035 466	28 738 688	5 206
1511	Fleisch (ohne Geflügel)	2 488 265	2 751 030	2 551 827	605
1512	Geflügel und Tiere, a.n.g.	478 577	521 745	579 186	123
1513	Verarbeitetes Fleisch	3 288 698	3 698 277	3 455 679	1 061
1520	Fischerzeugnisse u.a. Meeresfrüchte	425 813	458 405	437 043	97
1531	Verarbeitete Kartoffeln und Kartoffelerzeugnisse	221 889	274 061	257 337	63
1532	Frucht- und Gemüsesäfte	435 826	506 663	489 053	115
1533	Verarbeitetes Obst u. Gemüse, a.n.g.	687 727	848 611	712 439	199
1541	Öle und Fette, roh	338 633	357 012	363 546	29
1542	Öle und Fette, raffiniert	451 445	537 518	510 503	24
1543	Margarine u.ä. Nahrungsfette	163 963	189 598	179 526	14
1551	Milch und Milcherzeugnisse (ohne Speiseeis)	4 029 271	3 981 680	4 256 252	170
1552	Speiseeis	285 096	148 251	299 585	28
1561	Mahl- und Schälmlenerzeugnisse	622 072	666 099	707 188	125
1562	Stärke und Stärkeerzeugnisse	242 286	294 012	248 909	28
1571	Futtermittel für Nutztiere	720 152	783 384	800 206	139
1572	Futtermittel für sonstige Tiere, zubereitet (ohne Vormischungen)	343 273	345 206	350 356	68
1581	Backwaren (ohne Dauerbackwaren)	2 550 370	2 718 616	2 746 054	2 289
1582	Dauerbackwaren	803 577	883 301	863 793	278
1583	Zucker	159 971	1 976 287	89 854	12
1584	Süßwaren (ohne Dauerbackwaren)	1 859 732	2 176 118	1 976 103	205
1585	Teigwaren	167 446	181 302	191 447	66
1586	Kaffee und Tee, Kaffee-Ersatz	686 881	802 266	741 814	60
1587	Würzen und Soßen	665 209	659 735	693 505	125
1588	Homogenisierte Nahrungsmittelzubereitungen, i.A.E., zur Ernährung von Kindern oder zum Diätgebrauch in Behältnissen mit einem Inhalt von 250 g oder weniger	180 754	182 581	190 763	22
1589	Sonstige Nahrungsmittel, a.n.g.	1 119 539	1 091 940	1 141 856	291
1591	Spirituosen	248 729	248 276	228 471	57
1592	Ethylalkohol	41 119	41 978	46 801	16
1593	Wein	165 101	299 954	202 335	35
1594	Apfelwein und sonstige Fruchtweine; alkoholhaltige Mischgetränke, a.n.g.	44 459	61 074	57 057	188
1595	Wermutwein u.a. Weine aus frischen Weintrauben, aromatisiert	.	.	.	4
1596	Bier	1 326 995	1 438 356	1 386 180	313
1597	Malz	100 763	104 299	118 386	33
1598	Mineralwasser, Erfrischungsgetränke u.a. nicht alkoholhaltige Getränke	1 674 948	1 705 605	1 767 256	403
1599	Veredlung von Erzeugnissen dieser Güterabteilung, a.n.g. (z.B. Färben v. Eiern)	.	.	.	23

3 Wert der zum Absatz bestimmten Produktion nach Güterklassen und Güterabteilungen
Deutschland

Güter- klasse, -abteilung	Bezeichnung	1. VJ	4. VJ	1. VJ	1. VJ 2007
		2006	2006	2007	Anzahl
		1000 EUR			Unternehmen
1	2	3	4	5	6
16	Tabakerzeugnisse	1 037 022	1 046 174	1 116 735	23
1600	Tabakerzeugnisse	.	.	.	22
1699	Veredlung von Erzeugnissen dieser Güterabteilung	.	.	.	1
17	Textilien	2 799 553	2 743 692	2 857 996	914
1710	Textile Spinnstoffe und Garne	224 987	208 253	229 957	65
1720	Gewebe	485 994	460 351	498 491	135
1730	Textilveredlung	269 994	258 692	268 361	135
1740	Konfektionierte Textilwaren (ohne Bekleidung)	347 137	386 043	366 860	270
1751	Teppiche und textile Fußbodenbeläge	226 625	209 109	210 773	46
1752	Seilerwaren	30 620	31 720	36 291	30
1753	Vliesstoffe, auch getränkt, bestrichen, überzogen oder mit Lagen versehen	315 999	312 461	337 538	65
1754	Textilerzeugnisse, a.n.g.	619 535	608 223	625 009	211
1760	Gewirke und Gestricke	166 984	157 445	168 470	57
1771	Strumpfwaren	88 272	85 305	91 041	26
1772	Fullover, Strickjacken, Westen u.ä. Waren (einschl. Unterziehpullis), aus Gewirken oder Gestricken	23 406	26 092	25 203	36
18	Bekleidung	528 143	394 262	503 169	274
1810	Bekleidung aus Leder oder rekonstituiertem Leder (ohne Bekleidungszubehör, Schuhe und Kopfbedeckungen)	3 663	3 302	4 894	9
1821	Arbeits- und Berufsbekleidung	25 532	26 481	26 314	35
1822	Oberbekleidung (ohne Arbeits- und Berufsbekleidung)	288 826	182 049	266 049	116
1823	Wäsche	146 886	121 233	141 559	97
1824	Bekleidung und Bekleidungszubehör, a.n.g.	57 561	54 883	58 281	79
1830	Pelze und Pelzwaren	2 132	2 428	1 390	6
1899	Veredlung von Erzeugnissen dieser Güterabteilung (ohne Bekleidung aus textilen Stoffen)	3 543	3 886	4 681	5
19	Leder und Lederwaren	385 653	366 521	418 804	189
1910	Leder	90 021	80 805	98 700	19
1920	Lederwaren (ohne Lederbekleidung und Schuhe)	75 469	80 392	95 081	82
1930	Schuhe	209 555	188 071	213 676	91
1999	Veredlung von Erzeugnissen dieser Güterabteilung	10 607	17 253	11 347	5
20	Holz sowie Holz-, Kork- und Flechtwaren (ohne Möbel)	3 470 591	4 398 942	4 146 865	1 364
2010	Holz, gesägt, auch gehobelt oder imprägniert	926 123	1 166 166	1 184 076	490
2020	Sperrholz, Span- u.ä. Platten, Faserplatten; Furnierblätter; verdichtetes Holz	1 062 630	1 178 658	1 271 144	112
2030	Konstruktionsteile, Fertigbauteile, Ausbauelemente und Fertigteilbauten aus Holz	1 068 857	1 582 139	1 212 055	597
2040	Verpackungsmittel, Lagerbehälter und Ladungsträger, aus Holz	185 832	218 994	235 564	168
2051	Andere Holzwaren	178 098	206 332	190 395	153
2052	Kork-, Flecht- und Korbmacherwaren	3 650	2 491	3 151	8
2099	Veredlung von Erzeugnissen dieser Güterabteilung	45 399	44 163	50 480	28
21	Papier, Pappe und Waren daraus	7 667 220	7 883 201	8 330 312	918
2111	Holzstoff und Zellstoff	141 738	165 677	170 239	10
2112	Papier, Karton und Pappe	3 673 207	3 718 397	3 915 165	203
2121	Wellpapier und -pappe; Verpackungsmittel aus Papier, Karton und Pappe	2 214 803	2 307 452	2 481 539	422
2122	Haushalts-, Hygiene- und Toilettenartikel aus Zellstoff, Papier und Pappe	702 175	764 716	770 903	53
2123	Schreibwaren und Bürobedarf aus Papier, Karton oder Pappe	141 152	140 572	148 866	64
2124	Tapeten	120 763	113 392	132 996	13
2125	Andere Waren aus Papier, Karton und Pappe	563 641	567 791	599 092	236
2199	Veredlung von Erzeugnissen dieser Güterabteilung	109 740	105 205	111 511	25

3 Wert der zum Absatz bestimmten Produktion nach Güterklassen und Güterabteilungen
Deutschland

Güter- klasse, -abteilung	Bezeichnung	1. VJ	4. VJ	1. VJ	1. VJ 2007
		2006	2006	2007	Anzahl
		1000 EUR			Unternehmen
1	2	3	4	5	6
22	Verlags- und Druckerzeugnisse, bespielte Ton-, Bild- u. Datenträger	9 936 417	10 711 567	10 037 711	2 546
2211	Buch- und Musikverlagserzeugnisse	1 208 184	1 172 824	1 224 694	333
2212	Tageszeitungen (einschl. deren Sonntagszeitungen u.a. periodischen Druckschriften), mindestens viermal wöchentlich erscheinend	2 106 782	2 237 900	2 143 224	242
2213	Zeitungen u.a. periodische Druckschriften, weniger als viermal wöchentlich erscheinend	1 921 908	2 021 921	1 920 468	555
2214	Bespielte Tonträger	104 102	134 311	87 963	21
2215	Sonstige Verlagszeugnisse	73 825	122 902	61 113	118
2221	Druck von Tageszeitungen einschl. deren Sonntagszeitungen u.a. periodischen Druckschriften, mindestens viermal wöchentlich erscheinend	290 397	319 116	290 030	99
2222	Drucke, a.n.g.	3 477 744	3 814 693	3 541 834	1 403
2223	Druckweiterverarbeitung von Druckerzeugnissen	224 782	266 446	245 005	230
2224	Druckvorstufen- und Medienvorstufen-Dienstleistungen	184 670	205 779	186 297	302
2225	Sonstige druckbezogene Dienstleistungen	100 486	104 374	111 310	156
2231	Vervielfältigung von bespielten Tonträgern	102 588	112 070	87 368	17
2232	Vervielfältigung von bespielten Bildträgern	108 004	145 174	102 934	14
2233	Vervielfältigung von bespielten Datenträgern	32 947	54 058	35 471	13
23	Kokereierzeugnisse, Mineralöl-erzeugnisse, Spalt- und Brutstoffe	.	.	6 747 774	89
2310	Kokereierzeugnisse	.	.	214 050	5
2320	Mineralölerzeugnisse	6 373 471	6 785 564	6 432 829	80
2330	Spalt- und Brutstoffe	60 305	59 150	.	3
2399	Veredlung von Erzeugnissen dieser Güterabteilung (ohne Wiederaufbereitung v. radioaktiven Brennelementen)	.	.	.	2
24	Chemische Erzeugnisse	30 110 227	30 593 315	32 517 269	1 655
2411	Anorganische Industriegase	253 236	263 926	272 771	33
2412	Farbstoffe und Pigmente	979 488	909 919	1 028 677	84
2413	Sonstige anorganische Grundstoffe und Chemikalien	1 354 309	1 428 438	1 459 006	161
2414	Sonstige organische Grundstoffe und Chemikalien	5 256 240	5 569 575	5 742 725	186
2415	Düngemittel und Stickstoffverbindungen	656 471	594 803	674 712	58
2416	Kunststoffe, in Primärformen	5 133 804	5 247 712	5 701 770	232
2417	Synthetischer Kautschuk, in Primärformen	252 332	262 394	256 652	19
2420	Schädlingsbekämpfung- und Pflanzenschutzmittel, Desinfektionsmittel	686 863	456 881	820 123	65
2430	Anstrichmittel, Druckfarben u. Kitte	2 054 657	2 127 729	2 178 631	306
2441	Pharmazeutische Grundstoffe u.ä. Erzeugnisse	545 507	530 607	579 217	85
2442	Pharmazeutische Spezialitäten und sonstige pharmazeutische Erzeugnisse	5 517 563	5 535 707	5 656 053	280
2451	Seifen, Wasch-, Reinigungs- und Poliermittel	1 213 313	1 237 217	1 297 377	266
2452	Duftstoffe und Körperpflegemittel	1 137 629	1 138 872	1 289 579	172
2461	Pyrotechnische Erzeugnisse	162 238	173 207	180 459	18
2462	Klebstoffe und Gelatine	381 595	380 103	417 807	77
2463	Etherische Öle	249 348	232 895	273 910	48
2464	Fotochemische Erzeugnisse	248 082	264 937	271 324	18
2465	Unbespielte Ton-, Bild- und Datenträger	46 308	42 560	40 778	10
2466	Chemische Erzeugnisse, a.n.g.	3 021 250	3 232 773	3 346 663	385
2470	Chemiefasern	593 873	576 570	617 613	49
2499	Veredlung von Erzeugnissen dieser Güterabteilung	366 121	386 487	411 423	54
25	Gummi- und Kunststoffwaren	13 261 231	13 981 111	14 761 575	3 271
2511	Bereifungen, aus Kautschuk	1 043 460	953 280	1 074 632	8
2512	Bereifungen, runderneuert	20 254	32 092	23 946	17
2513	Andere Gummiwaren (ohne Bereifungen)	1 696 365	1 643 783	1 882 396	327
2521	Platten, Folien, Schläuche und Profile, aus Kunststoffen	3 649 541	4 018 688	4 197 785	637
2522	Verpackungsmittel aus Kunststoffen	1 632 878	1 658 306	1 803 748	513
2523	Baubedarfsartikel aus Kunststoffen	943 407	1 445 031	1 091 510	641
2524	Andere Kunststoffwaren	3 995 982	3 931 514	4 371 437	1 554
2599	Veredlung von Erzeugnissen dieser Güterabteilung	279 343	298 416	316 121	152

3 Wert der zum Absatz bestimmten Produktion nach Güterklassen und Güterabteilungen
Deutschland

Güter- klasse, -abteilung	Bezeichnung	1. VJ	4. VJ	1. VJ	1. VJ 2007
		2006	2006	2007	Anzahl
		1000 EUR			Unternehmen
1	2	3	4	5	6
26	Glas, Keramik, bearbeitete Steine und Erden	5 533 165	7 456 542	6 722 684	1 874
2611	Flachglas (ohne veredeltes und bearbeitetes Flachglas)		238 177	239 301	25
2612	Veredeltes u. bearbeitetes Flachglas	204 367	793 181	813 625	213
2613	Hohlglas	468 039	481 906	503 427	63
2614	Glasfasern	195 928	216 962	232 028	34
2615	Sonstiges Glas (einschl. technischer Glaswaren)	250 090	271 704	289 219	85
2621	Haushaltswaren und Ziergegenstände, aus Keramik	131 749	136 039	160 409	43
2622	Sanitärkeramik	84 927	82 830	85 337	6
2623	Elektrische Isolatoren und Isolierteile, aus keramischen Stoffen	56 651	63 347	61 033	16
2624	Keramische Waren für sonstige technische Zwecke	114 369	127 465	125 238	40
2625	Anderer keramische Waren, a.n.g.	61 091	55 957	59 566	26
2626	Feuerfeste keramische Werkstoffe	298 422	300 615	325 522	58
2630	Keramische Wand-, Bodenfliesen und -platten	130 558	130 211	133 924	25
2640	Ziegel und sonstige Baukeramik	200 384	369 315	300 611	83
2651	Zement	250 535	473 191	344 675	33
2652	Kalk	106 770	124 043	114 723	29
2653	Gips, aus gebranntem Gipsstein oder aus Calciumsulfat	60 554	71 634	65 641	13
2661	Betonzeugnisse, vorgefertigte Bauelemente und Gebäude aus Beton oder Kalksandstein (Kunststein)	664 139	1 210 491	877 418	481
2662	Gipszeugnisse für den Bau	124 155	137 126	142 165	11
2663	Frischbeton (Transportbeton)	273 074	527 217	361 347	364
2664	Mörtel	192 383	293 947	240 917	136
2665	Faserzementwaren	50 127	55 231	59 856	25
2666	Anderer Beton-, Zement-, Gips- und Kalksandsteinerzeugnisse	96 033	131 993	132 735	48
2670	Naturwerksteinerzeugnisse, a.n.g.	67 922	118 639	80 553	110
2681	Mühlsteine, Steine zum Zerfasern, Poliersteine und Schleifwerkzeuge	237 082	226 592	248 640	59
2682	Mineralerzeugnisse, a.n.g.	481 174	695 421	597 303	138
2699	Veredlung von Erzeugnissen dieser Güterabteilung	105 349	123 307	127 469	51
27	Metalle und Halbzeug daraus	19 972 569	22 318 671	23 934 357	1 152
2710	Roheisen, Rohstahl und Walzstahl sowie Ferrolegierungen	7 270 053	8 160 583	8 721 896	130
2721	Rohre, Rohrform-, Rohrverschluss- und Rohrverbindungsstücke, aus Gusseisen	72 644	73 052	86 228	12
2722	Stahlrohre, Rohrform-, Rohrverschluss- und Rohrverbindungsstücke, aus Eisen oder Stahl	1 632 120	1 843 273	1 996 626	199
2731	Blankstahl	283 155	286 905	330 499	34
2732	Kaltband mit einer Breite von weniger als 600 mm	983 242	1 124 261	1 293 284	53
2733	Kaltprofile	184 533	231 227	261 079	40
2734	Draht	332 026	352 515	393 050	61
2741	Edelmetalle und Halbzeug daraus	705 270	758 147	804 889	27
2742	Aluminium und Halbzeug daraus	2 776 168	2 758 559	3 022 338	137
2743	Blei, Zinn und Zinn und Halbzeug daraus	412 057	610 295	615 236	51
2744	Kupfer und Halbzeug daraus	2 272 866	3 011 900	2 829 028	87
2745	Sonstige NE-Metalle und Halbzeug daraus	363 431	378 178	491 946	55
2751	Eisengießereierzeugnisse	1 301 950	1 284 104	1 446 554	174
2752	Stahlgießereierzeugnisse	242 921	236 113	273 483	45
2753	Leichtmetallgießereierzeugnisse	1 007 320	1 038 110	1 172 949	223
2754	Buntmetall-/Schwermetallgießereierzeugnisse	132 815	171 450	195 273	101
28	Metallerzeugnisse	19 132 111	21 548 989	21 889 124	7 339
2811	Stahl- und Leichtmetallbaukonstruktionen	2 392 051	3 302 906	2 888 684	1 674
2812	Ausbaulemente aus Stahl und Aluminium	579 945	901 290	635 590	571
2821	Tanks, Sammelbehälter u.ä. Behälter, aus Eisen, Stahl oder Aluminium	302 137	443 488	377 091	256
2822	Heizkörper für Zentralheizungen; Zentralheizungskessel	340 900	441 984	343 894	51
2830	Dampfkessel (Dampferzeuger) (ohne Zentralheizungskessel); Kernreaktoren, Teile dafür	513 830	754 424	562 615	221
2840	Schmiede-, Blechformteile, gewalzte Ringe und pulvermetallurgische Erzeugnisse	4 128 144	4 048 271	4 638 498	988
2851	Oberflächenveredlung und Wärmebehandlung	1 295 688	1 452 601	1 523 262	867
2852	Mechanikleistungen, a.n.g.	1 746 974	1 870 798	2 136 869	1 409
2861	Schneidwaren und Bestecke	197 955	191 569	207 484	52
2862	Werkzeuge	1 551 284	1 742 481	1 662 088	868
2863	Schlösser und Beschläge	1 670 064	1 713 917	1 856 324	260

3 Wert der zum Absatz bestimmten Produktion nach Güterklassen und Güterabteilungen
Deutschland

Güter- klasse, -abteilung	Bezeichnung	1. VJ	4. VJ	1. VJ	1. VJ 2007
		2006	2006	2007	Anzahl
		1000 EUR			Unternehmen
1	2	3	4	5	6
2871	Behälter aus Eisen oder Stahl	188 786	185 619	203 844	76
2872	Verpackungen und Verschlüsse, aus Eisen, Stahl oder NE-Metall	581 273	592 512	607 345	72
2873	Drahtwaren	586 704	666 924	739 171	202
2874	Schrauben, Nieten, Ketten, Federn	1 294 378	1 277 606	1 472 857	379
2875	Eisen-, Blech- und Metallwaren, a.n.g.	1 527 285	1 706 917	1 751 789	731
2899	Veredlung von Erzeugnissen dieser Güterabteilung (ohne Schmiede-, Press-, Zieh- und Stanzteile, Ober- flächenveredlung, Wärmebehandlung und Mechanik, a.n.g.)	234 712	255 682	281 720	163
29	Maschinen	37 502 516	46 371 494	42 764 143	7 180
2911	Verbrennungsmotoren und Turbinen	1 312 715	1 660 246	1 483 022	67
2912	Pumpen und Kompressoren	3 047 458	3 380 532	3 536 127	478
2913	Armaturen	2 215 168	2 280 495	2 494 605	407
2914	Lager, Getriebe, Zahnräder und Antriebsselemente	3 278 213	3 339 911	3 835 225	410
2921	Öfen und Brenner, Teile dafür	423 216	572 160	496 170	147
2922	Hebezeuge und Fördermittel	2 801 586	3 571 334	3 204 285	808
2923	Kälte- u. lufttechnische Erzeugnisse für gewerbliche Zwecke	2 192 145	3 054 281	2 423 832	552
2924	Maschinen für unspezifische Verwendung, a.n.g.	3 498 722	4 447 994	4 155 134	976
2931	Einachsschlepper, Acker- und Forst- schlepper, andere Zugmaschinen	721 869	626 356	800 128	28
2932	Sonstige Maschinen für die Land- und Forstwirtschaft, Teile dafür	1 125 449	858 102	1 260 466	226
2941	Handgeführte, kraftbetriebene Werk- zeuge; Teile dafür	430 936	463 941	514 307	95
2942	Werkzeugmaschinen für die Metall- bearbeitung, Teile dafür	2 222 996	3 346 895	2 561 048	669
2943	Werkzeugmaschinen a.n.g., Teile dafür; Zubehör für Werkzeugmaschinen	1 235 314	1 843 364	1 473 237	507
2951	Maschinen für die Metallherzeugung, Walzwerkseinrichtungen, Gießmaschinen	256 825	643 632	326 585	116
2952	Bergwerks-, Bau- und Baustoff- maschinen, Teile dafür	2 076 042	2 591 775	2 469 873	315
2953	Maschinen für die Nahrungs-, Futter- mittel- und Getränkeherstellung und für die Tabakverarbeitung, Teile dafür	730 228	1 182 471	888 029	296
2954	Maschinen für die Textil- und Bekleidungsherstellung, die Lederer- zeugung und -verarbeitung sowie die Herstellung von Schuhen	923 214	1 131 230	1 057 817	221
2955	Maschinen für das Papiergewerbe	565 043	549 677	541 486	137
2956	Maschinen für das Druckgewerbe und für sonstige bestimmte Wirtschafts- zweige, a.n.g.	5 864 668	8 015 463	6 561 355	2 344
2960	Waffen und Munition, Teile dafür	76 040	89 161	87 336	23
2971	Elektrische Haushaltsgeräte, Teile dafür (einschl. Tauchsiedern und elektrischen Geräten zum Raum- oder Bodenheizen o.ä., für gewerbliche Zwecke)	2 171 634	2 293 160	2 227 777	147
2972	Nichtelektrische Heiz-, Koch-, Heiß- wasser-, Heißluft- u.ä. Geräte für den Haushalt, Teile dafür	271 177	351 154	287 546	68
2999	Veredlung von Erzeugnissen dieser Güterabteilung	61 860	78 159	78 754	136
30	Büromaschinen, Datenverarbeitungs- geräte und -einrichtungen	2 736 452	3 241 490	2 962 214	223
3001	Büromaschinen	.	.	.	57
3002	Datenverarbeitungsgeräte und -einrichtungen	.	2 837 420	2 528 348	180
3099	Veredlung von Erzeugnissen dieser Güterabteilung	-	.	.	1
31	Geräte der Elektrizitätserzeugung und -verteilung u.ä.	15 435 010	17 255 358	17 097 479	2 413
3110	Elektromotoren, Generatoren, Trans- formatoren und Teile dafür	3 186 217	3 687 495	3 443 631	583
3120	Elektrizitätsverteilungs- und -schalteinrichtungen, Teile dafür	6 183 491	6 910 647	7 019 307	1 053
3130	Isolierte Elektrokabel, -leitungen und -drähte	1 009 999	1 166 175	1 195 529	175
3140	Akkumulatoren und Batterien	273 704	283 939	316 262	29
3150	Elektrische Lampen und Leuchten	992 175	1 115 975	1 099 331	285
3161	Elektrische Ausrüstungen für Motoren und Fahrzeuge, a.n.g.	2 091 823	2 026 126	2 095 586	139
3162	Sonstige elektrische Ausrüstungen, a.n.g.	1 636 903	2 005 829	1 836 582	508
3199	Veredlung von Erzeugnissen dieser Güterabteilung	60 698	59 172	91 250	54

3 Wert der zum Absatz bestimmten Produktion nach Güterklassen und Güterabteilungen
Deutschland

Güter- klasse, -abteilung	Bezeichnung	1. VJ	4. VJ	1. VJ	1. VJ 2007
		2006	2006	2007	Anzahl
		1000 EUR			Unternehmen
1	2	3	4	5	6
32	Nachrichtentechnik, Rundfunk- und Fernsehgeräte sowie elektronische Bauelemente	7 081 522	7 554 867	6 505 244	683
3210	Elektronische Bauelemente	2 747 603	2 958 948	2 948 476	335
3220	Nachrichtentechnische Geräte und Einrichtungen	3 184 756	3 386 691	2 426 895	204
3230	Rundfunk- und Fernsehgeräte, phono- und videotechnische Geräte	1 119 537	1 178 006	1 098 618	183
3299	Veredlung von Erzeugnissen dieser Güterabteilung	29 625	31 222	31 255	16
33	Medizin-, mess-, steuerungs-, regelungstechnische und optische Erzeugnisse; Uhren	8 776 481	9 903 497	9 262 365	2 551
3310	Medizinische Geräte u. orthopädische Vorrichtungen	3 234 677	3 481 470	3 292 276	1 119
3320	Mess-, Kontroll-, Navigations- u.ä. Instrumente und Vorrichtungen	4 097 395	4 795 175	4 397 571	1 173
3330	Planung, Montage, Reparatur und Instandhaltung von industriellen Prozess-Steuerungseinrichtungen (Dauerbetrieb-Steuerungseinrichtungen)	308 811	447 563	341 282	143
3340	Optische und fotografische Geräte	1 009 633	1 038 760	1 110 300	176
3350	Uhren	103 336	124 453	105 940	68
3399	Veredlung von Erzeugnissen dieser Güterabteilung (ohne Planung und Installation von Dauerbetrieb-Steuerungseinrichtungen)	22 629	16 075	14 997	20
34	Kraftwagen und Kraftwagenteile	59 716 535	59 075 093	64 228 982	1 293
3410	Kraftwagen und Kraftwagenmotoren	40 192 038	39 814 077	43 580 896	97
3420	Karosserien, Aufbauten und Anhänger	1 941 557	2 260 350	2 388 200	387
3430	Teile und Zubehör für Kraftwagen und Verbrennungsmotoren mit Fremd- und Selbstzündung	17 418 570	16 851 570	18 112 179	873
3499	Veredlung von Erzeugnissen dieser Güterabteilung	164 370	149 095	147 708	26
35	Sonstige Fahrzeuge	5 580 473	6 855 399	6 041 683	432
3511	Schiffe (ohne Boote und Yachten)	509 187	1 185 182	659 166	102
3512	Boote und Yachten	164 863	215 992	239 844	27
3520	Schienefahrzeuge	951 002	1 173 533	893 417	108
3530	Luft- und Raumfahrzeuge	3 366 416	3 815 694	3 602 191	92
3541	Krafträder	.	.	.	15
3542	Fahrräder, Teile und Zubehör	171 051	106 438	159 745	34
3543	Behindertenfahrzeuge	30 271	35 146	32 222	23
3550	Fahrzeuge, a.n.g.	56 110	80 689	76 681	38
3599	Veredlung von Erzeugnissen dieser Güterabteilung	.	.	.	2
36	Möbel, Schmuck, Musikinstrumente, Sportgeräte, Spielwaren u. sonstige Erzeugnisse	6 368 064	7 058 261	6 811 877	1 802
3611	Sitzmöbel	2 008 595	1 989 445	2 143 725	327
3612	Büro- und Ladenmöbel	523 940	680 851	566 854	307
3613	Küchenmöbel aus Holz	852 040	1 015 668	911 986	136
3614	Sonstige Möbel	1 571 432	1 686 762	1 729 845	694
3615	Matratzen	207 271	212 792	214 212	64
3621	Münzen	10 202	8 911	9 472	7
3622	Schmuck, Gold- und Silberschmiedewaren (ohne Phantasieschmuck)	118 187	191 500	126 914	80
3630	Musikinstrumente	78 900	98 510	82 781	63
3640	Sportgeräte	82 641	108 352	95 310	68
3650	Spielwaren	297 647	396 965	320 112	107
3661	Phantasieschmuck	11 969	13 455	11 043	17
3662	Besen und Bürsten	162 669	128 818	141 028	62
3663	Sonstige Erzeugnisse, a.n.g.	431 730	505 249	448 700	215
3699	Veredlung von Erzeugnissen dieser Güterabteilung (ohne Möbelveredlung und ohne Polsterung von Sitzmöbeln)	10 842	20 983	9 894	24
37	Sekundärrohstoffe	711 060	919 390	989 903	223
3710	Metallische Sekundärrohstoffe	528 411	703 511	788 803	79
3720	Nichtmetallische Sekundärrohstoffe	182 648	215 878	201 100	179

3 Wert der zum Absatz bestimmten Produktion nach Güterklassen und Güterabteilungen
Deutschland

Güter- klasse, -abteilung	Bezeichnung	1. VJ 2006	4. VJ 2006	1. VJ 2007	1. VJ 2007 Anzahl
		1000 EUR			Unternehmen
1	2	3	4	5	6
40	Energie und Dienstleistungen der Energieversorgung	-	-	-	-
4011	Elektrischer Strom	-	-	-	-
4012	Dienstleistungen der Übertragung von elektrischem Strom durch Fern- leitungen	-	-	-	-
4013	Dienstleistungen der Verteilung und des Handels von elektrischem Strom	-	-	-	-
4021	Gase (ohne Erdgas, Erdölgas u.a. gasförmige Kohlenwasserstoffe)	-	-	-	-
4022	Dienstleistungen der Gasversorgung durch Rohrleitungen und des Handels mit Gas	-	-	-	-
4023	Dienstleistungen des Gashandels	-	-	-	-
4030	Fernwärme und Dienstleistungen der Wärmeversorgung (einschl. der Versorgung mit Energie in kalter Form)	-	-	-	-
41	Wasser und Dienstleistungen der Wasserversorgung	-	-	-	-
45	Fertigteilbau	458	1 497	-	-

4 Produktion nach Güterarten - Deutschland

Melde-Nr.	Bezeichnung	Einheit	1. VJ 2006	4. VJ 2006	1. VJ 2007	1. VJ 2007 Anzahl Unternehmen	
1	2	3	4	5	6	7	
Kohle und Torf							
1010 11 300	Steinkohle, nicht agglomeriert - Kokssteinkohle (Steinkohle mit einem oberen Heizwert von mehr als 23.865 kJ/kg auf Nassprobe, aschefrei, geeignet zur Herstellung von Hochofenkoks)	1000 t	*	-	-	.	1
		TJ	*	-	-	-	-
	darunter zum Absatz bestimmt	1000 t		-	-	-	-
		TJ		-	-	-	-
1010 11 500	- Kesselkohle (Steinkohle mit einem oberen Heizwert von mehr als 23.865kJ/kg auf Nassprobe, aschefrei, zur Dampferzeugung und Raumheizung, einschl. Hartbraunkohle)	1000 EUR		-	-	.	-
		1000 t	*	-	-	-	-
		TJ	*	-	-	-	-
	darunter zum Absatz bestimmt	1000 t		-	-	-	-
		TJ		-	-	-	-
1010 12 000	Steinkohlenbriketts u.ä. aus Steinkohle gewonnene feste Brennstoffe (EGKS)	1000 EUR		-	-	-	-
		1000 t	*	-	-	-	-
		TJ	*	-	-	-	-
	darunter zum Absatz bestimmt	1000 t		-	-	-	-
		TJ		-	-	-	-
1010 13 000	Dienstleistungen für die Steinkohlegewinnung (z.B. Reinigen, Sortieren, Klassieren, Zerkleinern, Agglomerieren)	1000 EUR		.	.	.	2
1020 10 300	Braunkohle und Braunkohlenbriketts - Braunkohle (Kohle mit einem oberen Heizwert von weniger als 23.865 kJ/kg auf Nassprobe, aschefrei)	1000 t	*	21 797	20 911	.	4
		TJ	*	199 212	191 870	.	3
	darunter zum Absatz bestimmt	1000 t		.	.	.	3
		TJ	
1020 10 500	- Braunkohlenbriketts (Braunkohlenbriketts u.ä. aus Braunkohle gewonnene feste Brennstoffe)	1000 EUR		.	.	.	1
		1000 t	*	.	.	.	1
		TJ	*	.	.	.	1
	darunter zum Absatz bestimmt	1000 t		.	.	.	1
		TJ	
1020 20 000	Dienstleistungen für die Braunkohlegewinnung (z.B. Reinigen, Sortieren, Klassieren, Zerkleinern, Agglomerieren)	1000 EUR		-	-	-	-
Torf (einschl. Torfstreu), auch agglomeriert							
1030 10 101	- Torf für gärtnerische Zwecke - - Schwarztorf für gärtnerische Zwecke, ohne Nährstoffe, lose und in Säcken	m ³	*	344 070	233 819	394 123	7
	darunter zum Absatz bestimmt	m ³		344 070	233 819	394 123	7
		1000 EUR		3 129	2 265	3 589	
1030 10 102	- - Schwarztorf für gärtnerische Zwecke, mit Nährstoffen, Bodenverbesserer, Substrate	m ³	*	654 719	366 932	738 435	9
	darunter zum Absatz bestimmt	m ³		654 719	366 932	738 435	9
		1000 EUR		15 186	8 394	18 071	
1030 10 103	- Blumenerde	m ³	*	859 499	365 750	1 073 284	16
	darunter zum Absatz bestimmt	m ³		859 499	365 750	1 073 284	16
		1000 EUR		26 245	11 315	31 297	
1030 10 104	- Weisstorf für gärtnerische Zwecke - - ohne Nährstoffe - - - in Ballen	m ³	*	.	.	27 125	6
	darunter zum Absatz bestimmt	m ³		25 655	15 320	27 125	6
		1000 EUR		366	240	407	
1030 10 105	- - - lose und in Säcken	m ³	*	112 499	51 049	58 452	8
	darunter zum Absatz bestimmt	m ³		112 499	51 049	58 452	8
		1000 EUR		2 024	833	1 161	
1030 10 106	- - mit Nährstoffen, Bodenverbesserer, Substrate - - - in Ballen	m ³	*	76 855	.	.	3
	darunter zum Absatz bestimmt	m ³		76 855	.	.	3
		1000 EUR		2 138	856	.	
1030 10 107	- - - lose und in Säcken	m ³	*	255 839	118 442	312 005	5
	darunter zum Absatz bestimmt	m ³		255 839	118 442	312 005	5
		1000 EUR		8 614	4 271	10 219	
1030 10 109	- - Anderer Torf (z.B. Pflanzenballen, Abdecktorf für Champignons, Champignonszuchterde mit mindestens 75 % Torf, Moorpackungen aus Schwarztorf, gemahlen u.ä.)	m ³	*	.	.	.	1
	darunter zum Absatz bestimmt	m ³		.	.	.	1
		1000 EUR		.	.	.	

4 Produktion nach Güterarten - Deutschland

Melde-Nr.	Bezeichnung	Einheit	1. VJ 2006	4. VJ 2006	1. VJ 2007	1. VJ 2007 Anzahl Unternehmen	
1	2	3	4	5	6	7	
1030 10 500	- Torf/Torfbriketts (weicher poröser oder gepresster Brennstoff aus fossilen Sedimentablagerungen pflanzlichen Ursprungs, einschl. unter Hochdruck erzeugter Torfbriketts) (Industrietorf) darunter zum Absatz bestimmt	t t	*	1 1	
1099 00 000	Veredlung von Erzeugnissen dieser Güterabteilung	1000 EUR	.	.	.	2	
Erdöl und Erdgas; Dienstleistungen für die Erdöl- und Erdgasgewinnung							
Erdöl und Öl aus bituminösen Mineralien, roh							
1110 10 300	- Rohöl (natürlich vorkommendes Mineralöl, bestehend aus zahlreichen Kohlenwasserstoffen, einschl. Öl aus Ölschiefer, Asphalt sand usw.) darunter zum Absatz bestimmt	1000 t TJ 1000 t TJ	* * . .	1 223 55 210 1 223 55 210	1 152 50 460 1 152 50 460	1 124 47 332 1 124 47 332	7 7
1110 10 500	- Erdgaskondensate (Flüssigerdgas, die Erdgasanteile, die in Separatoren, Vor-Ort-Einrichtungen oder Gasaufbereitungsanlagen verflüssigt werden (LPG, Naturbenzin, Gasöl)) darunter zum Absatz bestimmt	1000 t TJ 1000 t TJ	* *	2 2
1110 20 000	Erdgas (methanreiches Verbrennungsgas aus Lagerstätten) darunter zum Absatz bestimmt	1000 MWh 1000 MWh 1000 EUR	* . .	44 900 44 900 261 739	41 705 41 705 283 946	41 100 41 100 296 875	6 6
1110 30 000	Verflüssigung und Rückumwandlung von Erdgas zu Transportzwecken	1000 EUR	
1110 40 000	Bituminöse oder ölhaltige Schiefer und Sande darunter zum Absatz bestimmt	t TJ t TJ 1000 EUR	* * . . .	- - - - -	- - - - -	- - - - -	- -
Dienstleistungen für die Erdöl- und Erdgasgewinnung (ohne geophysikalische, geologische und seismographische Untersuchungen)							
1120 11 000	Bohrungsarbeiten für die Erdöl- und Erdgasgewinnung	1000 EUR	.	.	.	4	
1120 12 000	Installations-, Reparatur-, Instandhaltungs- und Abbauarbeiten bezüglich Bohranlagen für die Erdöl und Erdgasgewinnung sowie andere damit verbundene Dienstleistungen	1000 EUR	.	.	.	9	
Uran- und Thoriumerze							
1200 10 000	Uran- und Thoriumerze und deren Konzentrate	t 1000 EUR	
Erze							
Eisenerze und ihre Konzentrate (ohne Schwefelkiesabbrände)							
1310 10 300	- nicht agglomeriert (EGKS) darunter zum Absatz bestimmt	t-eff. t-eff. 1000 EUR	* . .	- - -	- - -	- - -	- -
1310 10 500	- agglomeriert (EGKS) darunter zum Absatz bestimmt	t-eff. t-eff. 1000 EUR	* . .	- - -	- - -	- - -	- -
NE-Metallerze (ohne Uran- und Thoriumerze)							
1320 11 000	- Kupfererze u. i. Konzentrate darunter zum Absatz bestimmt	t-eff. t-eff. 1000 EUR	* . .	- - -	- - -	- - -	- -
1320 12 000	- Nickelерze u. i. Konzentrate darunter zum Absatz bestimmt	t-eff. t-eff. 1000 EUR	* . .	- - -	- - -	- - -	- -
1320 13 000	- Aluminiumerze u. i. Konzentrate darunter zum Absatz bestimmt	t-eff. t-eff. 1000 EUR	* . .	- - -	- - -	- - -	- -
1320 14 000	- Edelmetallerze u. i. Konzentrate darunter zum Absatz bestimmt	t-eff. t-eff. 1000 EUR	* . .	- - -	- - -	- - -	- -

4 Produktion nach Güterarten - Deutschland

Melde-Nr.	Bezeichnung	Einheit	1. VJ 2006	4. VJ 2006	1. VJ 2007	1. VJ 2007 Anzahl Unternehmen
1	2	3	4	5	6	7
1320 15 300	- Zinnerze u. i. Konzentrate darunter zum Absatz bestimmt	t-eff. t-eff. 1000 EUR	* - -	- - -	- - -	- - -
1320 15 500	- Bleierze u. i. Konzentrate darunter zum Absatz bestimmt	t-eff. t-eff. 1000 EUR	* - -	- - -	- - -	- - -
1320 15 700	- Zinkerze u. i. Konzentrate darunter zum Absatz bestimmt	t-eff. t-eff. 1000 EUR	* - -	- - -	- - -	- - -
1320 16 300	- Wolframerze u. i. Konzentrate darunter zum Absatz bestimmt	t-eff. t-eff. 1000 EUR	* - -	- - -	- - -	- - -
1320 16 500	- Manganerze u. i. Konzentrate (einschl. manganhaltiger Eisenerze u. i. Konzentrate, mit einem Gehalt an Mangan von 20 GHT oder mehr, bezogen auf die Trockensubstanz (EGKS)) darunter zum Absatz bestimmt	t-eff. t-eff. 1000 EUR	* - -	- - -	- - -	- - -
1320 16 900	- Andere NE-Metallerze u. i. Konzentrate darunter zum Absatz bestimmt	t-eff. t-eff. 1000 EUR	* - -	- - -	- - -	- - -
1399 00 000	Veredlung von Erzeugnissen dieser Güterabteilung	1000 EUR	-	-	-	-
	Steine und Erden, sonstige Bergbauerzeugnisse					
	Naturwerksteine					
	Marmor u.a. kalkhaltige Werksteine					
1411 11 330	- Marmor und Travertin - - roh oder grob behauen darunter zum Absatz bestimmt	t t 1000 EUR	* 2 213 2 213	2 213 8 206 1 041	2 623 2 239	6 5
	- - lediglich zerteilt, in Blöcken oder in Platten					
1411 11 350	- - - mit einer Dicke von 25 cm oder weniger darunter zum Absatz bestimmt	t t 1000 EUR	* 2 545 2 545	4 683 4 683 1 503	2 179 2 179 1 210	6 6
1411 11 370	- - - mit einer Dicke von mehr als 25 cm darunter zum Absatz bestimmt	t t 1000 EUR	*	5 5
1411 11 500	- Ecaussine u.a. Werksteine a. Kalk- stein; Alabaster, roh, auch grob behauen oder lediglich zerteilt darunter zum Absatz bestimmt	t t 1000 EUR	* 7 812 1 127	9 559 909	8 441 1 047	4 3
	Granit, Sandstein u.a. Werksteine					
1411 12 330	- Granit - - roh oder grob behauen darunter zum Absatz bestimmt	t t 1000 EUR	* 9 088 9 088	18 557 18 557 125	18 809 18 809 440	9 9
	- - lediglich zerteilt, in Blöcken oder in Platten					
1411 12 350	- - - mit einer Dicke von 25 cm oder weniger darunter zum Absatz bestimmt	t t 1000 EUR	* 1 303 1 303	1 760 1 760 2 309	1 649 1 649 2 103	3 3
1411 12 370	- - - mit einer Dicke von mehr als 25 cm darunter zum Absatz bestimmt	t t 1000 EUR	*	1 1
	- Sandstein					
1411 12 530	- - roh oder grob behauen darunter zum Absatz bestimmt	t t 1000 EUR	* 1 900 1 900	9 095 9 095 1 828	3 274 3 274 819	8 8
1411 12 560	- - lediglich zerteilt, in Blöcken oder in Platten darunter zum Absatz bestimmt	t t 1000 EUR	* . 2 510	. . . 8 115	. . . 4 489	9 8
1411 12 900	- Andere Werksteine darunter zum Absatz bestimmt	t t 1000 EUR	*	3 2
	Kalk-, Gipsstein, Anhydrit, Kreide und Dolomit					
	Gipsstein, Anhydrit; Kalkstein (ohne gebrochene Kalksteine für den Tief- bau und ohne Naturwerksteine)					
1412 10 300	- Gipsstein; Anhydrit darunter zum Absatz bestimmt	1000 t 1000 t 1000 EUR	* 325 152 1 197	476 260 2 003	372 187 1 443	7 7

4 Produktion nach Güterarten - Deutschland

Melde-Nr.	Bezeichnung	Einheit	1. VJ 2006	4. VJ 2006	1. VJ 2007	1. VJ 2007 Anzahl Unternehmen
1	2	3	4	5	6	7
1412 10 530	- Kalkstein (ohne gebrochene Kalksteine für den Tiefbau und ohne Naturwerksteine) - Kalkstein für die Herstellung von Zement; Branntkalk und Kalkstein für Industrie und Umwelttechnik darunter zum Absatz bestimmt	1000 t 1000 t 1000 EUR	* 9 224 1 922 13 743	13 992 3 339 22 981	10 760 2 592 18 512	39 26
1412 10 550	- Kalkstein, gemahlen darunter zum Absatz bestimmt	1000 t 1000 t 1000 EUR	* 1 626 1 096 27 108	2 339 1 381 30 240	1 668 1 103 29 395	39 36
1412 20 100	Kreide und Dolomit, auch gebrannt oder gesintert - Kreide darunter zum Absatz bestimmt	t t 1000 EUR	*	285 495 285 495 .	3 3
1412 20 300	- Dolomit, weder gebrannt noch gesintert darunter zum Absatz bestimmt	t t 1000 EUR	* . . 2 168	. . 2 599	. . 2 627	6 6
1412 20 530	- Dolomit, gebrannt und gesintert - gebrannt darunter zum Absatz bestimmt	t t 1000 EUR	* . 52 671 3 152	. . 59 833 3 697	. . 49 537 3 161	7 7
1412 20 550	- gesintert darunter zum Absatz bestimmt	t t 1000 EUR	*	1 1
1412 20 700	- Dolomitstampfmasse, rein darunter zum Absatz bestimmt	t t 1000 EUR	* - - -	- - -	- - -	- -
1413 10 000	Tonschiefer, auch grob behauen oder lediglich zerteilt, in Blöcken oder in Platten darunter zum Absatz bestimmt	t t 1000 EUR	*	1 1
1421 11 500	Kies und Sand; gebrochene Natursteine Natürliche Sande - Kieselsaure Sande und Quarzsande (Industriesand) 1000 t 1000 EUR	1000 t 1000 EUR	1 548 28 989	2 011 33 841	1 907 34 448	33
1421 11 903	- Andere natürliche Sande (ohne metallhaltige Sande) - Bausand (z.B. als Betonzuschlag)	1000 t 1000 EUR	7 811 39 449	16 643 81 925	10 872 54 941	279
1421 11 909	- - Andere natürliche Sande	1000 t 1000 EUR	1 805 7 422	3 640 15 966	2 355 9 910	105
1421 12 133	Feldsteine, Kies, gebrochene Natursteine für den Betonbau oder als Steinmaterial im Wege- und Bahnbau; Körnungen, Splitt und Mehl von Natursteinen - Kies, Feldsteine, Feuerstein (Flintstein) und Kiesel - - Kies - - Baukies (z.B. als Betonzuschlag)	1000 t 1000 EUR	8 769 56 413	19 375 117 295	12 648 78 112	302
1421 12 139	- - - Anderer Kies	1000 t 1000 EUR	1 277 7 402	3 698 21 781	2 104 11 475	103
1421 12 150	- - Feldsteine, Feuerstein (Flintstein) und Kiesel	1000 t 1000 EUR	1 338 7 994	3 767 21 107	1 996 11 440	49
1421 12 301	- Gebrochene Natursteine für den Beton-, Wege- oder Bahnbau - - Gebrochener Kalkstein und Dolomit	1000 t 1000 EUR	1 533 8 436	3 307 16 968	2 370 12 137	31
1421 12 303	- - Brechsande und Körnungen	1000 t 1000 EUR	3 886 24 769	12 929 75 243	5 814 36 114	109
1421 12 305	- - Wasserbausteine	1000 t 1000 EUR	331 2 826	823 7 696	498 4 666	58
1421 12 307	- - Schrotten, Korngröße 35 bis 60 mm	1000 t 1000 EUR	507 2 151	1 359 6 022	828 3 627	57
1421 12 309	- - Andere gebrochene Natursteine, a.n.g.	1000 t 1000 EUR	4 053 19 207	12 029 62 755	5 737 31 612	116
1421 12 500	- Körnungen, Splitt und Mehl aus Marmor 1000 t 1000 EUR	1000 t 1000 EUR	39 859	232 2 521	44 957	4
1421 12 930	- Körnungen, Splitt und Mehl von anderen Natursteinen (nicht für den Beton-, Wege- oder Bahnbau) - - Körnungen, Splitt (ohne Marmor)	1000 t 1000 EUR	4 085 25 944	13 060 77 978	6 237 39 430	123

4 Produktion nach Güterarten - Deutschland

Melde-Nr.	Bezeichnung	Einheit	1. VJ 2006	4. VJ 2006	1. VJ 2007	1. VJ 2007 Anzahl Unternehmen
1	2	3	4	5	6	7
1421 12 950	- - Mehl (ohne Marmor- und Kalksteinmehl)	1000 t 1000 EUR	207 3 774	678 7 653	329 5 414	20
	Mischgut aus Schlacken u.ä. Industrieabfällen, auch in Verbindung mit zerkleinerten Natursteinen und unter Zusatz von bitumenhaltigen Bindemitteln					
1421 13 300	- Schotter, Splitt, Kies, Sand aus natürlichen Gesteinsvorkommen sowie aus Schlacken u.ä. Industrieabfällen, für Bauzwecke	1000 t 1000 EUR	1 531 8 990	2 578 12 988	2 337 13 806	17
1421 13 500	- Asphaltmischgut auf der Grundlage von Schotter, Splitt, Kies, Sand aus natürlichen Gesteinsvorkommen sowie aus Schlacken u.ä. Industrieabfällen, unter Zusatz von Bitumen oder bitumenhaltigen Bindemitteln und ggf. weiterer Zusätze	1000 t 1000 EUR	402 12 962	4 286 149 723	560 20 302	37
	Ton und Kaolin					
	Kaolin u.a. kaolinhaltiger Ton und Lehm, roh oder gebrannt					
1422 11 400	- Kaolin, auch gebrannt darunter zum Absatz bestimmt	1000 t 1000 t 1000 EUR	* 255 25 638	. 273 27 228	. 275 28 322	7 6
1422 11 600	- Anderer kaolinhaltiger Ton und Lehm, auch gebrannt darunter zum Absatz bestimmt	1000 t 1000 t 1000 EUR	* 16 16 .	. 46 1 474	14 14 .	3 3
	Anderer Ton u. Lehm, Andalusit, Cyanit, Sillimanit, roh oder gebrannt; Mullit, Schamotte-Körnungen und Ton-Dinasmassen					
1422 12 100	- Bentonit, Bleich- und Walkerden darunter zum Absatz bestimmt	1000 t 1000 t 1000 EUR	* . . 264 - -	1 -
1422 12 330	- - roh darunter zum Absatz bestimmt	1000 t 1000 t 1000 EUR	* 172 3 756	. 158 3 626	. 172 3 977	16 14
1422 12 350	- - gebrannt darunter zum Absatz bestimmt	1000 t 1000 t 1000 EUR	* . . 255	1 . . .	3 1
	Anderer Ton und Lehm (ohne geblähten Ton, einschl. keramischem Ton)					
1422 12 503	- - Keramischer Ton darunter zum Absatz bestimmt	1000 t 1000 t 1000 EUR	* 809 744 16 424	860 788 17 219	792 727 16 657	12 9
1422 12 509	- - Anderer Ton und Lehm darunter zum Absatz bestimmt	1000 t 1000 t 1000 EUR	* 48 48 599	141 141 790	45 45 510	5 5
1422 12 700	- Andalusit, Cyanit, Sillimanit und Mullit darunter zum Absatz bestimmt	1000 t 1000 t 1000 EUR	*	1 1
1422 12 900	- Schamotte-Körnungen und Ton-Dinasmassen darunter zum Absatz bestimmt	1000 t 1000 t 1000 EUR	* 50 50 4 309	51 51 4 566	66 66 5 457	5 5
	Chemische und Düngemittelminerale					
	Natürliche Calcium- und Aluminiumcalciumphosphate; Carnallit, Sylvinit u.ä. natürliche rohe Kalisalze					
1430 11 300	- Natürliche Calciumphosphate, natürliche Aluminiumcalciumphosphate und Phosphatkreiden darunter zum Absatz bestimmt	t t 1000 EUR	* - - -	- - -	- - -	- -
1430 11 500	- Carnallit, Sylvinit u.ä. natürliche rohe Kalisalze darunter zum Absatz bestimmt	t-K2O t-K2O 1000 EUR	*	1 1
	Schwefelkies, nicht geröstet; Schwefel, roh oder nicht raffiniert					
1430 12 300	- Schwefelkies, nicht geröstet darunter zum Absatz bestimmt	t t 1000 EUR	* - - -	- - -	- - -	- -
1430 12 500	- Schwefel, roh oder nicht raffiniert darunter zum Absatz bestimmt	t t 1000 EUR	* - - -	- - -	- - -	- -
	Andere chemische Minerale					
	- Natürliches Bariumsulfat und -carbonat					
1430 13 130	- - Natürliches Bariumsulfat (Baryt) darunter zum Absatz bestimmt	t t 1000 EUR	*	2 2

4 Produktion nach Güterarten - Deutschland

Melde-Nr.	Bezeichnung	Einheit	1. VJ 2006	4. VJ 2006	1. VJ 2007	1. VJ 2007 Anzahl Unternehmen	
1	2	3	4	5	6	7	
1430 13 150	- - Natürliches Bariumcarbonat (Witherit), auch gebrannt darunter zum Absatz bestimmt	t 1000 EUR	*	- -	- -	- -	- -
1430 13 550	- Natürliche Borate und ihre Konzentrate; natürliche Borsäure - - Natürliche Natriumborate und ihre Konzentrate darunter zum Absatz bestimmt	t 1000 EUR	*	- -	- -	- -	- -
1430 13 590	- - Andere natürliche Borate und ihre Konzentrate; natürliche Borsäure darunter zum Absatz bestimmt	t 1000 EUR	*	- -	- -	- -	- -
1430 13 730	- - Flussspat - mit einem Gehalt an Calciumfluorid von 97 GHT oder weniger darunter zum Absatz bestimmt	t 1000 EUR	*	- -	- -	- -	- -
1430 13 750	- - mit einem Gehalt an Calciumfluorid von mehr als 97 GHT darunter zum Absatz bestimmt	t 1000 EUR	*	2 2
1430 13 830	- - Kieserit und Epsomit; andere mineralische Stoffe (z.B. Scherben und Bruch von keramisch hergestellten Waren; Jura-Plattenkalk, Farberden) - - Kieserit und Epsomit (natürliche Magnesiumsulfate) darunter zum Absatz bestimmt	t 1000 EUR	*	1 1
1430 13 890	- - Andere mineralische Stoffe (z.B. Scherben und Bruch von keramisch hergestellten Waren; Jura-Plattenkalk; Farberden) darunter zum Absatz bestimmt	t 1000 EUR	*	417 065 417 065 8 216	602 707 602 707 11 681	404 355 404 355 5 096	16 16
	Salz und Natriumchlorid; Meerwasser						
	Salz (einschl. präpariertem Speisesalz und denaturiertem Salz) und reines Natriumchlorid; Meerwasser						
1440 10 010	- Steinsalz (bergmännisch gewonnen) darunter zum Absatz bestimmt	1000 t 1000 EUR	*	3 464 129 244	2 164 77 465	1 278 40 609	4 4
1440 10 030	- Meersalz aus Sonnenverdampfung darunter zum Absatz bestimmt	1000 t 1000 EUR	*	- -	- -	- -	- -
1440 10 050	- Siedesalz, reines Natriumchlorid darunter zum Absatz bestimmt	1000 t 1000 EUR	*	. 256 29 559	. 245 29 122	. 258 30 351	4 4
1440 10 070	- Salzsole (NaCl-Gehalt) darunter zum Absatz bestimmt	1000 t 1000 EUR	*	1 858 6 045	1 909 6 306	1 875 6 421	5 4
1440 10 090	- Meerwasser (NaCl-Gehalt) darunter zum Absatz bestimmt	1000 t 1000 EUR	*	- -	- -	- -	- -
	Steine und Erden, a.n.g.; sonstige Bergbauerzeugnisse						
1450 10 000	Naturbitumen und Naturasphalt; Asphaltite und Asphaltgestein darunter zum Absatz bestimmt	t 1000 EUR	*	- -	1 1
1450 21 500	- Diamanten und Edelsteine (ohne Industriediamanten), roh oder nur gesägt, gespalten oder rau geschliffen oder grob geformt - Diamanten (ohne Industriediamanten), nicht sortiert oder roh oder nur gesägt, gespalten oder rau geschliffen darunter zum Absatz bestimmt	Kt 1000 EUR	*	- -	- -	- -	- -
1450 21 900	- Edelsteine (ohne Diamanten) und Schmucksteine, roh oder nur gesägt oder grob geformt darunter zum Absatz bestimmt	Kt 1000 EUR	*	- -	- -	- -	- -
1450 22 500	Bimsstein; Schmirgel; natürlicher Korund, natürlicher Granat u.a. natürliche Schleifstoffe; Industriediamanten, roh oder nur gesägt, gespalten oder rau geschliffen - Bimsstein; Schmirgel; natürlicher Korund, natürlicher Granat u.a. natürliche Schleifstoffe, auch wärmebehandelt darunter zum Absatz bestimmt	t 1000 EUR	*	1 1

4 Produktion nach Güterarten - Deutschland

Melde-Nr.	Bezeichnung	Einheit	1. VJ 2006	4. VJ 2006	1. VJ 2007	1. VJ 2007 Anzahl Unternehmen	
1	2	3	4	5	6	7	
1450 22 700	- Industriediamanten (natürlich gewonnen), roh oder nur gesägt, gespalten oder rau geschliffen darunter zum Absatz bestimmt	Kt Kt 1000 EUR	*	- - -	- - -	- - -	- - -
	Natürlicher Graphit; Quarz und Quarzite, kieselensäurehaltige Fossilienmehle; natürliches Magnesiumcarbonat u.a. mineralische Stoffe, a.n.g.; andere Schlacken und Aschen						
1450 23 130	- - Natürlicher Graphit darunter zum Absatz bestimmt	t t 1000 EUR	*	17 037 . .	20 018 . .	20 725 . .	3 2 .
1450 23 150	- - Quarz (ohne natürliche Sande) und Quarzite, lediglich zerteilt, in Blöcken oder in Platten darunter zum Absatz bestimmt	t t 1000 EUR	*	2 2 .
1450 23 200	- Kieselensäurehaltige Fossilienmehle u.ä. kieselensäurehaltige Erden, auch gebrannt, mit einem Schüttgewicht von 1 oder weniger darunter zum Absatz bestimmt	t t 1000 EUR	*	2 2 .
	- Natürliches Magnesiumcarbonat, Magnesia u.a. Magnesiumoxid						
1450 23 330	- - Natürliches Magnesiumcarbonat (Magnesit) darunter zum Absatz bestimmt	t t 1000 EUR	*	1 1 .
1450 23 350	- - Magnesia u.a. Magnesiumoxid darunter zum Absatz bestimmt	t t 1000 EUR	*	1 1 .
1450 23 400	- Asbest darunter zum Absatz bestimmt	t t 1000 EUR	*	- - -	- - -	- - -	- - -
	- Glimmer, Glimmerabfall; natürlicher Speckstein und Talk; Talkum						
1450 23 530	- - Glimmer (auch in Schuppen); Glimmerabfall darunter zum Absatz bestimmt	t t 1000 EUR	*	- - -	- - -	- - -	- - -
1450 23 550	- - Natürlicher Speckstein und Talk, lediglich zerteilt, in Blöcken oder in Platten; Talkum darunter zum Absatz bestimmt	t t 1000 EUR	*	1 1 .
	- Feldspat; Leuzit, Nephelin und Nephelinsyenit						
1450 23 630	- - Feldspat darunter zum Absatz bestimmt	t t 1000 EUR	*	44 103 44 103 3 991	41 316 41 316 3 825	47 540 47 540 4 555	4 4 .
1450 23 650	- - Leuzit, Nephelin und Nephelinsyenit darunter zum Absatz bestimmt	t t 1000 EUR	*	- - -	- - -	- - -	- - -
1450 23 700	- Vermiculit, Perlit und Chlorite (nicht gebläht) darunter zum Absatz bestimmt	t t 1000 EUR	*	- - -	- - -	- - -	- - -
1450 23 800	- Andere Schlacken und Aschen (einschl. Seetangasche) (nicht für Bauzwecke)	t 1000 EUR	*	1 .
1499 00 000	Veredlung von Erzeugnissen dieser Güterabteilung	1000 EUR		22 294	19 757	21 105	9
	Nahrungs- und Futtermittel sowie Getränke						
	Fleisch (ohne Geflügel)						
1511 11 403	- Rindfleisch, frisch oder gekühlt - Kalbfleisch (Fleisch von Rindern bis 150 kg) darunter zum Absatz bestimmt	t t 1000 EUR	*	10 048 9 978 28 679	11 322 11 186 31 057	9 503 9 438 25 201	177 173 .
1511 11 405	- Rindfleisch (Fleisch von Rindern über 150 kg) darunter zum Absatz bestimmt	t t 1000 EUR	*	161 698 150 738 393 398	157 425 148 065 383 756	150 208 139 282 358 964	224 217 .
1511 11 900	- Andere frische oder gekühlte Rindfleischteile darunter zum Absatz bestimmt	t t 1000 EUR	*	87 041 86 596 264 395	87 171 86 723 273 111	81 421 81 043 254 890	268 267 .
1511 12 000	- Rindfleisch, gefroren darunter zum Absatz bestimmt	t t 1000 EUR	*	5 038 9 698	5 672 11 378	4 986 11 085	16 16 .
1511 13 300	- Schweinefleisch, frisch oder gekühlt - Schweinekörper (ganze oder halbe Tierkörper) darunter zum Absatz bestimmt	t t 1000 EUR	*	608 975 583 012 879 976	662 137 637 361 991 150	648 559 625 052 902 543	248 240 .

4 Produktion nach Güterarten - Deutschland

Melde-Nr.	Bezeichnung	Einheit		1. VJ	4. VJ	1. VJ	1. VJ 2007
				2006	2006	2007	Anzahl
1	2	3		4	5	6	7
							Unternehmen
1511 13 500	- Schweineschinken oder -schultern und Teile davon, mit Knochen darunter zum Absatz bestimmt	t t 1000 EUR	*	174 737 173 192 283 760	189 554 188 145 320 736	191 594 189 968 298 640	158 157
1511 13 900	- Andere frische oder gekühlte Schweinefleischteile darunter zum Absatz bestimmt	t t 1000 EUR	*	276 131 274 369 487 094	299 949 298 202 562 773	292 711 291 269 523 898	293 291
1511 14 300	Schweinefleisch, gefroren - Schweinekörper (ganze oder halbe Tierkörper) darunter zum Absatz bestimmt	t t 1000 EUR	*	.	11 353	12 155	13 13
1511 14 500	- Schweineschinken oder -schultern und Teile davon, mit Knochen darunter zum Absatz bestimmt	t t 1000 EUR	*	3 723 7 455	4 109 4 109 9 497	4 241 9 148	10 10
1511 14 900	- Andere gefrorene Schweinefleischteile darunter zum Absatz bestimmt	t t 1000 EUR	*	8 762 14 765	10 772 18 895	13 055 21 613	23 22
1511 15 000	Lamm- oder Schaffleisch, frisch oder gekühlt darunter zum Absatz bestimmt	t t 1000 EUR	*	518 516 3 083	650 4 018	738 733 4 274	107 107
1511 16 000	Lamm- oder Schaffleisch, gefroren darunter zum Absatz bestimmt	t t 1000 EUR	*	8 8 68	9 76	10 10 87	24 24
1511 17 000	Ziegenfleisch darunter zum Absatz bestimmt	t t 1000 EUR	*	-	-	-	-
1511 18 000	Fleisch von Pferden, Eseln, Maultieren oder Mauleseln darunter zum Absatz bestimmt	t t 1000 EUR	*	.	.	.	3 3
1511 19 003	Genießbare Schlachtnebenerzeugnisse von Rindern, Schweinen, Schafen, Ziegen, Pferden, Eseln, Maultieren oder Mauleseln - für pharmazeutische Zwecke darunter zum Absatz bestimmt	t t 1000 EUR	*	2 768 2 768 2 123	2 974 2 974 2 247	3 542 3 542 2 391	6 6
1511 19 009	- für andere Zwecke darunter zum Absatz bestimmt	t t 1000 EUR	*	67 827 67 791 39 858	95 546 95 512 49 633	86 177 86 141 45 410	70 70
1511 21 000	Schweißwolle (ohne Schurwolle), nicht gekrenpelt oder gekämmt	kg 1000 EUR		-	-	-	-
1511 24 000	Ganze rohe Häute und Felle von Rindern, Pferden u.a. Einhufern (frisch, gesalzen usw., jedoch weder gegerbt noch zugerichtet), auch enthaart oder gespalten	St 1000 EUR		491 174 22 800	518 091 26 410	494 055 23 792	49
1511 25 000	Andere rohe Häute und Felle von Rindern, Pferden und anderen Einhufern (frisch, gesalzen usw., jedoch weder gegerbt noch zugerichtet), auch enthaart oder gespalten	St 1000 EUR		29 839 833	32 378 1 100	35 243 1 137	3
1511 26 000	Rohe Häute und Felle - von Schafen oder Lämmern	St 1000 EUR		.	17 132 33	17 535	5
1511 27 000	- von Ziegen oder Zickeln	St 1000 EUR		-	-	-	-
1511 30 300	Schweinespeck (ohne magere Teile), Schweinefett, nicht ausgeschmolzen, frisch, gekühlt, gefroren, gesalzen, in Salzlake, getrocknet oder geräuchert	t t 1000 EUR		9 163 5 095	9 488 5 962	7 900 4 683	109
1511 30 502	Schweineschmalz; anderes Schweinefett, ausgeschmolzen, auch ausgepresst oder mit Lösungsmitteln ausgezogen - für technische Zwecke darunter zum Absatz bestimmt	t t 1000 EUR	*	15 624 15 624 4 428	13 621 13 621 5 054	14 327 14 327 5 413	10 10
1511 30 508	- für andere Zwecke darunter zum Absatz bestimmt	t t 1000 EUR	*	21 898 7 570	23 219 9 985	26 280 11 878	38 38
1511 30 700	Fett von Rindern, Schafen oder Ziegen, roh oder ausgeschmolzen, auch ausgepresst oder mit Lösungsmitteln ausgezogen darunter zum Absatz bestimmt	t t 1000 EUR	*	51 291 51 291 18 383	46 462 46 462 15 383	47 201 47 201 16 235	31 31

4 Produktion nach Güterarten - Deutschland

Melde-Nr.	Bezeichnung	Einheit	1. VJ 2006	4. VJ 2006	1. VJ 2007	1. VJ 2007 Anzahl Unternehmen
1	2	3	4	5	6	7
1511 40 300	Schlachtabfälle, ungenießbar; Waren tierischen Ursprungs, a.n.g. - Därme, Blasen und Mägen von anderen Tieren als Fischen, ganz oder zerteilt darunter zum Absatz bestimmt	t t 1000 EUR	* 27 300 11 327	26 215 11 610	28 651 13 643	26 25
1511 40 900	- Andere Waren tierischen Ursprungs, ungenießbar, a.n.g. darunter zum Absatz bestimmt	t t 1000 EUR	* 17 455 17 455 2 426	23 508 23 508 2 897	24 443 24 443 2 964	16 16
1512 11 130	Geflügel und Tiere, a.n.g. Fleisch und genießbare Schlachtnebenerzeugnisse von Geflügel, frisch oder gekühlt, unzerteilt - Hühner darunter zum Absatz bestimmt	t t 1000 EUR	* 29 822 23 385 43 302	23 566 42 293	24 514 47 689	34 34
1512 11 150	- Truthühner darunter zum Absatz bestimmt	t t 1000 EUR	* 29 202 15 388	28 506 15 435	27 330 14 721	16 16
1512 11 170	- Enten, Gänse und Perlhühner darunter zum Absatz bestimmt	t t 1000 EUR	* 3 632 3 632 6 773	3 726 3 726 10 413	2 804 5 850	7 7
1512 11 300	Fettlebern von Gänsen oder Enten	t 1000 EUR	- -	- -	- -	- -
1512 11 530	Teile von Hühnern, Truthühnern, Enten, Gänsen und Perlhühnern - von Hühnern	t 1000 EUR	62 522 119 463	80 602 145 496	76 019 153 262	39
1512 11 550	- von Truthühnern	t 1000 EUR	66 514 118 461	58 464 114 452	82 160 161 092	35
1512 11 570	- von Enten, Gänsen und Perlhühnern	t 1000 EUR	. .	342 1 296	. .	6
1512 11 700	Schlachtnebenerzeugnisse und Lebern	t 1000 EUR	6 894 9 664	6 113 2 298	2 807	6
1512 12 130	Fleisch und genießbare Schlachtnebenerzeugnisse von Geflügel, gefroren, unzerteilt - Hühner darunter zum Absatz bestimmt	t t 1000 EUR	* 56 674 47 011 71 327	57 013 47 882 75 168	58 340 49 976 86 034	13 12
1512 12 150	- Truthühner darunter zum Absatz bestimmt	t t 1000 EUR	*	2 2
1512 12 170	- Enten, Gänse und Perlhühner darunter zum Absatz bestimmt	t t 1000 EUR	*	8 900 8 900 17 087	3 3
1512 12 530	Teile von Hühnern, Truthühnern, Enten, Gänsen und Perlhühnern - von Hühnern	t 1000 EUR	29 479 51 078	31 160 52 686	32 626 57 343	16
1512 12 550	- von Truthühnern	t 1000 EUR	2 621 4 856	1 807 3 823	1 800 4 134	7
1512 12 570	- von Enten, Gänsen und Perlhühnern	t 1000 EUR	2
1512 12 710	Schlachtnebenerzeugnisse von Geflügel, Geflügellebern - Schlachtnebenerzeugnisse von Geflügel	t 1000 EUR	5 739	6 944	6 683	7
1512 12 750	- Geflügellebern	t 1000 EUR	621 558	486 525	631 781	4
1512 13 000	Anderes Fleisch und andere Schlachtnebenerzeugnisse von Kaninchen, Wild usw. (ohne Froschschenkel)	t 1000 EUR	. .	7 457 36 203	. .	16
1512 14 001	Geflügelfett - nicht ausgeschmolzen, frisch, gekühlt, gefroren, gesalzen, in Salzlake, getrocknet oder geräuchert	t 1000 EUR	2 17	1 10	1 9	3
1512 14 005	- ausgeschmolzen, auch ausgepresst oder mit Lösungsmitteln ausgezogen	t 1000 EUR	2
1512 20 000	Vogelbälge u.a. -teile, mit ihren Federn oder Daunen, Federn und Teile von Federn, Daunen, roh oder nur gereinigt, desinfiziert oder zum Haltbarmachen behandelt; Mehl und Abfälle von Federn oder Federteilen	1000 EUR	1 279	2 413	1 019	5

4 Produktion nach Güterarten - Deutschland

Melde-Nr.	Bezeichnung	Einheit	1. VJ 2006	4. VJ 2006	1. VJ 2007	1. VJ 2007 Anzahl Unternehmen
1	2	3	4	5	6	7
	Verarbeitetes Fleisch					
	Fleisch, genießbare Schlachtneben- erzeugnisse, gesalzen, in Salzlake, getrocknet oder geräuchert; genieß- bares Mehl von Fleisch oder Schlachtnebenerzeugnissen					
1513 11 100	- Schweineschinken, -schultern und Teile davon, mit Knochen	t 1000 EUR	129 818 404 538	138 415 451 651	169 330 447 188	412
1513 11 300	- Schweinebäuche (Bauchspeck) und Teile davon	t 1000 EUR	32 133 102 297	36 565 120 060	37 284 114 495	349
1513 11 500	- Anderes Schweinefleisch	t 1000 EUR	87 740 233 715	99 184 276 635	126 463 253 853	331
1513 11 700	- Rind- oder Kalbfleisch	t 1000 EUR	7 208 33 234	8 213 38 459	8 199 36 519	119
1513 11 900	- Anderes Fleisch; genießbares Mehl von Fleisch oder Schlachtnebenerzeugnissen	t 1000 EUR	96 578 82 798	94 789 87 170	54 660 60 020	63
	Würste u.ä. Erzeugnisse					
1513 12 130	- Leberwürste	t 1000 EUR	15 459 65 720	16 366 71 305	15 313 67 385	553
	- Würste und ähnliche Erzeugnisse (ohne Leberwürste)					
1513 12 151	- - Rohwürste	t 1000 EUR	101 206 508 134	104 953 541 627	102 567 522 400	792
1513 12 153	- - Kochwürste	t 1000 EUR	30 732 125 819	30 372 128 725	29 159 123 391	773
1513 12 155	- - Brühwürste	t 1000 EUR	190 469 728 119	200 180 785 040	194 009 744 070	843
	Lebern, zubereitet oder haltbar gemacht					
1513 12 230	- Zubereitungen aus Gänse- oder Entenlebern	t 1000 EUR	1 8	.	2 18	4
1513 12 250	- Zubereitete oder haltbar gemachte Lebern von anderen Tieren oder Geflügel	t 1000 EUR	.	.	.	14
	Zubereitungen aus Truthühner- fleisch und von anderem Geflügel					
1513 12 330	- aus Truthühnerfleisch	t 1000 EUR	20 460 72 639	23 330 82 996	25 656 89 085	93
1513 12 350	- von anderem Geflügel	t 1000 EUR	39 053 133 789	42 459 149 397	43 420 155 025	101
	Schinken und Schultern und Teile					
1513 12 430	- Schinken und Teile davon	t 1000 EUR	48 334 195 137	59 819 212 703	53 350 202 960	409
1513 12 450	- Schultern und Teile davon	t 1000 EUR	2 146 8 579	2 299 9 339	1 932 7 832	83
	Zubereitungen aus Schweinefleisch (einschl. Mischungen)					
1513 12 530	- Fleischsalat	t 1000 EUR	13 769 36 728	15 153 41 466	14 934 40 798	251
1513 12 590	- Andere Zubereitungen aus Schweinefleisch	t 1000 EUR	74 549 264 367	97 517 360 723	81 836 288 477	301
	Zubereitungen aus Rind- oder Kalbfleisch					
1513 12 603	- Rindfleischsalat	t 1000 EUR	114 746	96 703	87 617	54
1513 12 609	- Andere Zubereitungen aus Rind- oder Kalbfleisch	t 1000 EUR	46 877 150 175	54 567 186 144	46 742 155 721	143
1513 12 700	Extrakte und Säfte aus Fleisch, Fischen und wirbellosen Wassertieren	t 1000 EUR	16 51	10 36	13 38	5
1513 12 900	Andere Zubereitungen aus Fleisch (einschl. Zubereitungen aus Blut aller Tierarten)	t 1000 EUR	58 493 117 390	62 279 124 579	60 734 119 594	89
1513 13 000	Mehl und Pellets von Fleisch, Schlachtnebenerzeugnissen, ungenießbar; Grießen	t 1000 EUR	81 051 .	86 101 .	86 492 .	20
1513 90 000	Kochen u.ä. Zubereitungsleistungen für die Herstellung von Fleischprodukten	1000 EUR	2 063	2 370	2 130	27
	Fischerzeugnisse u.ä. Meeresfrüchte					
	Fischfilets u.ä. Fischfleisch, Fischlebern, -rogen, -milch, frisch oder gekühlt					
1520 11 300	- Fischlebern, -rogen, -milch	t 1000 EUR	.	.	.	1
1520 11 900	- Fischfilets u.ä. Fischfleisch	t 1000 EUR	2 121 .	2 285 15 002	1 833 .	10

4 Produktion nach Güterarten - Deutschland

Melde-Nr.	Bezeichnung	Einheit	1. VJ 2006	4. VJ 2006	1. VJ 2007	1. VJ 2007 Anzahl Unternehmen
1	2	3	4	5	6	7
1520 12 100	Fische, Fischfilets u.a. Fischfleisch, Fischlebern, -rogen, -milch, gefroren - Seefische	t 1000 EUR	1 075 5 467	1 108 5 790	499 2 052	4
1520 12 300	- Süßwasserfische	t 1000 EUR	.	.	.	2
1520 12 500	- Fischlebern, -rogen, -milch	t 1000 EUR	.	.	.	1
1520 12 700	- Fischfilets	t 1000 EUR	16 979 46 504	14 268 40 235	15 396 43 609	13
1520 12 900	- Anderes Fischfleisch	t 1000 EUR	419 1 810	305 1 601	461 2 416	5
1520 13 100	Fische, getrocknet, gesalzen oder in Salzlake; Fische, geräuchert; Mehl, Pulver und Pellets von Fischen, genießbar - Mehl, Pulver und Pellets von Fischen, genießbar; Fischlebern, -rogen und -milch, getrocknet, geräuchert, gesalzen oder in Salzlake	t 1000 EUR	.	.	.	2
1520 13 300	- Fischfilets, getrocknet, gesalzen oder in Salzlake, jedoch nicht geräuchert	t 1000 EUR	44 195	128 437	73 315	4
1520 13 530	- - Pazifischer Lachs, Atlantischer Lachs und Donaulachs	t 1000 EUR	3 260 32 621	4 044 49 160	2 725 29 394	14
1520 13 550	- - Heringe	t 1000 EUR	600 1 927	636 2 109	555 1 844	13
1520 13 590	- - Andere geräucherte Fische (einschl. Filets)	t 1000 EUR	1 452 12 556	1 799 17 795	1 557 13 257	16
1520 13 700	- Getrocknete oder gesalzene Fische (ohne Filets)	t 1000 EUR	.	.	.	2
1520 14 110	Fisch, anders zubereitet oder halt- bar gemacht; Kaviar und Kaviar- ersatz aus Fischeiern - Lachs, Heringe, Sardinen, Thun- fisch, Makrelen, Sardellen, Fisch- stäbchen, andere Fische, ganz oder in Stücken, jedoch nicht fein zerkleinert - - Lachs	t 1000 EUR	1 069 5 162	1 419 8 868	1 108 5 848	10
1520 14 120	- - Heringe	t 1000 EUR	20 130 59 495	19 220 60 199	21 565 65 040	29
1520 14 130	- - Sardinen, Sardinellen oder Sprotten	t 1000 EUR	107 .	.	.	2
1520 14 140	- - Thunfisch und echter Bonito	t 1000 EUR	337 719	304 737	364 975	3
1520 14 150	- - Makrelen	t 1000 EUR	.	.	.	1
1520 14 160	- - Sardellen	t 1000 EUR	.	.	.	1
1520 14 170	- - Fischfilets, Fischstäbchen, roh, lediglich mit Teig umhüllt oder paniert, auch in Öl vorgebacken, gefroren	t 1000 EUR	44 415 112 592	39 273 104 257	42 942 116 566	10
1520 14 190	- - Andere Fische (ohne Fischstäbchen)	t 1000 EUR	7 648 22 510	7 988 23 139	7 534 21 605	10
1520 14 303	- - Fische, in anderer Weise zuberei- tet oder haltbar gemacht - - Fischsalat	t 1000 EUR	7 926 32 012	8 342 35 129	7 410 33 058	28
1520 14 305	- - Andere zubereitete oder haltbar gemachte Fische	t 1000 EUR	11 598 35 463	12 456 40 441	13 062 41 617	22
1520 14 510	- - Kaviar und Kaviarersatz aus Fischeiern - - Echter Kaviar	t 1000 EUR	.	.	.	1
1520 14 590	- - Kaviarersatz	t 1000 EUR	321 6 494	693 9 818	239 5 357	4
1520 15 300	Krebstiere, gefroren; Muscheln u.a. wirbellose Wassertiere, gefroren, getrocknet, gesalzen oder in Salzlake - Krebstiere, gefroren	t 1000 EUR	.	.	.	3

4 Produktion nach Güterarten - Deutschland

Melde-Nr.	Bezeichnung	Einheit	1. VJ 2006	4. VJ 2006	1. VJ 2007	1. VJ 2007 Anzahl Unternehmen
1	2	3	4	5	6	7
1520 15 530	- Muscheln u.a. wirbellose Wassertiere - - Muscheln (ohne lebende, frische oder gekühlte)	t 1000 EUR	:	:	:	1
1520 15 590	- - Andere wirbellose Wassertiere (ohne lebende, frische oder gekühlte)	t 1000 EUR	:	:	:	2
1520 16 003	Krebstiere, Weichtiere u.a. wirbellose Wassertiere, zubereitet oder haltbar gemacht - Lebensmittelzubereitungen von Krebstieren usw.	t 1000 EUR	1 962 17 650	2 359 21 972	2 156 19 943	10
1520 16 005	- Krebstiere, Weichtiere u.a. wirbellose Wassertiere, zubereitet oder haltbar gemacht, a.n.g.	t 1000 EUR	591 4 680	.	.	4
1520 17 000	Mehl und Pellets von Fischen, Krebstieren, Weichtieren oder anderen wirbellosen Wassertieren, ungenießbar	t 1000 EUR	:	:	:	2
1520 18 000	Waren aus Fischen, Krebstieren, Weichtieren oder anderen wirbellosen Wassertieren; nicht lebende Wassertiere; ungenießbar	t 1000 EUR	-	-	-	-
1520 90 000	Räuchern und andere Konservierungs- und Zubereitungsleistungen für die Herstellung von Fischerzeugnissen	1000 EUR	-	-	-	-
1531 11 000	Obst und Gemüseerzeugnisse Verarbeitete Kartoffeln und Kartoffelerzeugnisse Kartoffeln, auch in Wasser oder Dampf gekocht, gefroren	t 1000 EUR	18 989 15 954	25 960 21 343	25 000 23 235	8
1531 12 100	Kartoffeln, getrocknet, auch in Stücke oder Scheiben geschnitten, jedoch nicht weiter zubereitet	t 1000 EUR	1 373 1 980	1 695 2 470	948 1 292	3
1531 12 300	Mehl, Grieß, Flocken, Granulat und Pellets von Kartoffeln, nicht zubereitet oder haltbar gemacht	t 1000 EUR	4 978 3 839	6 355 4 767	3 072 3 199	6
1531 12 501	Kartoffeln, ohne Essig zubereitet oder haltbar gemacht, gefroren - Pommes frites, vorgebacken, gefroren	t 1000 EUR	79 089 37 933	91 940 55 704	73 649 52 379	4
1531 12 509	- Andere Kartoffeln, ohne Essig zubereitet oder haltbar gemacht, gefroren	t 1000 EUR	11 861 13 808	14 226 17 034	10 908 13 889	12
1531 12 700	Kartoffeln in Form von Mehl, Grieß oder Flocken, ohne Essig zubereitet oder haltbar gemacht, nicht gefroren	t 1000 EUR	50 729 42 064	51 919 45 814	49 254 46 354	12
1531 12 903	Anders zubereitete Kartoffeln, ohne Essig zubereitet oder haltbar gemacht, nicht gefroren - Kartoffelchips und -sticks	t 1000 EUR	22 659 57 737	24 383 66 708	22 801 61 170	3
1531 12 905	- Kartoffelsalat, nicht auf Mayonnaisebasis	t 1000 EUR	875 1 178	1 121 1 435	1 049 1 386	5
1531 12 909	- Andere zubereitete Kartoffeln	t 1000 EUR	51 865 45 257	58 952 55 829	52 785 51 931	28
1531 90 000	Kochen und andere Zubereitungsleistungen für Kartoffeln und Kartoffelerzeugnisse (z.B. Schalen von Kartoffeln)	1000 EUR	2 139	2 956	2 500	5
1532 10 130	Frucht- und Gemüsesäfte Orangensaft, nicht gegoren, ohne Zusatz von Alkohol - Orangensaft, gefroren	t 1000 EUR	5 232 3 649	5 610 3 946	4 936 3 826	4
1532 10 150	- Orangensaft, nicht gefroren	1000 l 1000 EUR	193 804 127 915	199 285 143 353	197 850 146 257	78
1532 10 210	Pampelmusen-, Grapefruit-, Ananas, Trauben-, Apfelsaft und Saft aus anderen Früchten oder Gemüsen, nicht gegoren, ohne Zusatz von Alkohol - Saft aus Pampelmusen oder Grapefruits	1000 l 1000 EUR	8 271 5 267	7 048 5 155	7 167 4 909	50
1532 10 220	- Saft aus anderen Zitrusfrüchten (ohne Mischungen)	1000 l 1000 EUR	8 409 5 601	7 084 5 112	6 474 4 912	15

4 Produktion nach Güterarten - Deutschland

Melde-Nr.	Bezeichnung	Einheit	1. VJ 2006	4. VJ 2006	1. VJ 2007	1. VJ 2007 Anzahl Unternehmen
1	2	3	4	5	6	7
1532 10 230	- Ananassaft	1000 l 1000 EUR	5 642 4 050	4 925 3 590	5 341 4 048	41
1532 10 240	- Tomatensaft	1000 l 1000 EUR	12 832 6 453	10 575 5 442	12 582 6 823	41
1532 10 250	- Traubensaft (einschl. Traubenmost)	1000 l 1000 EUR	24 265 15 330	22 985 13 394	23 535 14 894	57
1532 10 260	- Apfelsaft (einschl. Apfelsüßmost)	1000 l 1000 EUR	190 206 92 832	298 610 118 869	183 123 91 169	82
1532 10 291	- Saft aus anderen Früchten oder Gemüsen, nicht gegoren, ohne Zusatz von Alkohol (ohne Mischungen)	1000 l 1000 EUR	34 448 29 586	28 561 27 430	29 172 34 278	48
1532 10 294	- Fruchtsaft aus anderen Früchten, ohne Zusatz von Zucker	1000 l 1000 EUR	.	.	.	5
1532 10 295	- Fruchtsaft aus anderen Früchten, mit Zusatz von Zucker (einschl. Süßmost)	1000 l 1000 EUR	.	.	.	5
1532 10 295	- Gemüsesaft aus Karotten oder Möhren	1000 l 1000 EUR	6 162 5 633	8 993 7 767	5 537 4 667	19
1532 10 299	- Anderer Gemüsesaft	1000 l 1000 EUR	.	5 491	4 577	23
1532 10 303	- Mischungen von Säften, nicht gegoren, ohne Zusatz von Alkohol	1000 l 1000 EUR	61 410 37 650	67 718 46 020	68 624 47 419	55
1532 10 305	- Mischungen von Fruchtsäften, mit Zusatz von Vitaminen	1000 l 1000 EUR	10 600 11 609	11 889 13 925	11 245 14 061	23
1532 10 309	- Andere Mischungen von Fruchtsäften (einschl. Süßmostmischungen)	1000 l 1000 EUR	9 327 7 762	10 202 11 703	10 510 10 599	19
1532 10 403	- Saftkonzentrate, nicht gegoren, ohne Zusatz von Alkohol	1000 l 1000 EUR	47 991 43 664	69 323 59 608	53 959 53 143	16
1532 10 409	- Apfelsaftkonzentrate	1000 l 1000 EUR	11 099 31 569	14 530 33 306	16 304 41 278	20
1533 11 000	- Verarbeitetes Obst u. Gemüse, a.n.g. Gemüse, gefroren, gekocht, getrocknet, haltbar gemacht	t 1000 EUR	66 591 87 816	81 532 120 137	66 130 87 947	11
1533 12 000	- Gemüse, auch in Wasser oder Dampf gekocht, gefroren	t 1000 EUR	6 412 8 604	5 822 8 055	5 857 8 334	4
1533 12 000	- Gemüse, vorläufig haltbar gemacht, zum unmittelbaren Genuss nicht geeignet	t 1000 EUR	6 412 8 604	5 822 8 055	5 857 8 334	4
1533 13 300	- Gemüse, getrocknet, auch in Stücke oder Scheiben geschnitten, als Pulver oder sonst zerkleinert, jedoch nicht weiterverarbeitet	t 1000 EUR	936 857	1 382 1 276	837 924	3
1533 13 500	- Pilze und Trüffeln	t 1000 EUR	.	.	.	2
1533 13 900	- Anderes Gemüse (ohne Kartoffeln)	t 1000 EUR	6 282 13 467	5 896 13 860	5 829 14 360	10
1533 14 230	- Gemüse, ohne Essig zubereitet oder haltbar gemacht	t 1000 EUR	.	.	73 409	3
1533 14 250	- Tomaten	t 1000 EUR	.	.	.	1
1533 14 270	- Konzentrierte Tomaten	t 1000 EUR	-	-	-	-
1533 14 330	- Pilze und Trüffeln, ohne Essig zubereitet oder haltbar gemacht	t 1000 EUR	1 448 2 886	1 862 4 256	1 322 2 270	4
1533 14 390	- Zuchtpilzkonserven	t 1000 EUR	2 043 4 462	2 139 4 930	1 831 4 162	5
1533 14 400	- Andere Pilze und Trüffeln	t 1000 EUR	2 043 4 462	2 139 4 930	1 831 4 162	5
1533 14 610	- Anderes Gemüse, gefroren, ohne Essig zubereitet oder haltbar gemacht (oh. Kartoffelerzeugnisse)	t 1000 EUR	44 683 62 499	58 507 65 897	46 923 61 312	14
1533 14 610	- Sauerkraut, Erbsen, Bohnen, Spargel, Oliven, Zuckermais, ohne Essig zubereitet oder haltbar gemacht, nicht geforen	t 1000 EUR	4 601 4 910	51 604 43 670	6 096 6 428	12

4 Produktion nach Güterarten - Deutschland

Melde-Nr.	Bezeichnung	Einheit	1. VJ 2006	4. VJ 2006	1. VJ 2007	1. VJ 2007 Anzahl Unternehmen
1	2	3	4	5	6	7
1533 14 620	- Erbsen	t 1000 EUR	.	.	.	2
1533 14 630	- Ausgelöste Bohnen	t 1000 EUR	-	-	-	-
1533 14 640	- Andere Bohnen	t 1000 EUR	50 47	.	69 62	3
1533 14 650	- Spargel	t 1000 EUR	.	.	-	-
1533 14 660	- Oliven	t 1000 EUR	232 1 583	296 2 086	399 2 620	4
1533 14 670	- Zuckermais	t 1000 EUR	-	-	-	-
1533 14 930	Anderes Gemüse und Mischungen von Gemüse, nicht gefroren (ohne Kartoffelerzeugnisse) - Nahrungsmittelzubereitungen von nicht gefrorenem Gemüse	t 1000 EUR	31 216 43 261	31 601 46 368	30 348 45 027	30
1533 14 990	- Anderes Gemüse und Mischungen von Gemüse (ohne Zubereitungen), nicht gefroren	t 1000 EUR	28 955 42 783	51 397 63 710	35 946 51 506	26
1533 15 001	Gemüse und Früchte, mit Essig zubereitet oder haltbar gemacht - Gurken	t 1000 EUR	4 091 3 994	9 096 9 066	5 730 4 782	14
1533 15 003	- Gemüsepaprika oder Paprika ohne brennenden Geschmack	t 1000 EUR	.	1 129 1 368	.	4
1533 15 004	- Gemüsesalat, mit Essig haltbar gemacht, auch auf Mayonnaisebasis	t 1000 EUR	8 977 14 400	16 280 18 516	7 205 14 362	20
1533 15 005	- Rote Beete (Beta vulgaris var. conditiva)	t 1000 EUR	6 797 5 690	17 588 17 496	7 365 7 684	14
1533 15 007	- Rotkohl	t 1000 EUR	893 1 771	34 392 32 125	1 308 1 452	10
1533 15 008	- Kartoffelsalat, mit Essig haltbar gemacht, auch auf Mayonnaisebasis	t 1000 EUR	7 392 10 449	7 998 11 678	8 206 11 649	20
1533 15 009	- Anderes Gemüse u.a. Früchte (z.B. Champignons in Essig eingelegt)	t 1000 EUR	13 556 20 295	32 110 30 399	14 416 20 620	21
1533 21 000	Früchte und Nüsse, zubereitet oder haltbar gemacht Früchte und Nüsse, auch in Wasser oder Dampf gekocht, gefroren	t 1000 EUR	2 541 5 612	2 376 6 219	2 804 6 940	6
1533 22 300	Konfitüren, Fruchtgelees, Marmeladen, Fruchtmusse und -pasten, durch Kochen hergestellt (ohne homogenisierte Nahrungsmittelzubereitungen, i.A.E., zur Ernährung von Kindern oder zum Diätgebrauch in Behältnissen mit einem Inhalt von 250 g oder weniger) - aus Zitrusfrüchten	t 1000 EUR	973 2 232	974 2 201	931 2 133	8
1533 22 901	- aus anderen Früchten - - Apfelmus	t 1000 EUR	6 066 3 073	28 394 20 512	7 865 5 248	6
1533 22 903	- - Pflaumenmus	t 1000 EUR	2 576 6 219	2 208 5 015	1 191 3 250	9
1533 22 909	- - aus anderen Früchten, a.n.g.	t 1000 EUR	47 697 100 173	44 492 92 884	49 258 108 403	23
1533 23 300	Schalenfrüchte, Erdnüsse u.a. Samen, anders zubereitet oder haltbar gemacht, auch mit Zusatz von Zucker, anderen Süßmitteln oder Alkohol - Erdnüsse	t 1000 EUR	15 378 27 867	15 887 30 519	15 075 29 312	3
1533 23 900	- Schalenfrüchte u.a. Samen (einschl. Mischungen)	t 1000 EUR	6 736 26 426	6 888 24 622	6 032 21 206	7
1533 24 000	Früchte und Nüsse, vorläufig haltbar gemacht, zum unmittelbaren Genuss nicht geeignet	t 1000 EUR	.	.	.	2
1533 25 100	Anderer Fruchtzubereitungen - Weintrauben (Korinthen, Sultaninen und andere Weintrauben), getrocknet	t 1000 EUR	.	.	.	1

4 Produktion nach Güterarten - Deutschland

Melde-Nr.	Bezeichnung	Einheit	1. VJ 2006	4. VJ 2006	1. VJ 2007	1. VJ 2007 Anzahl Unternehmen
1	2	3	4	5	6	7
1533 25 200	- Früchte (ohne Schalenfrüchte, Bananen, Zitrusfrüchte), getrocknet; Mischungen von getrockneten Früchten oder Schalenfrüchten	t 1000 EUR	2 153 18 718	2 463 18 920	2 415 18 936	8
1533 25 300	- Schalen von Zitrusfrüchten oder Melonen, frisch, gefroren, getrocknet oder zur vorläufigen Haltbarmachung in Salzlake usw. eingelegt	t 1000 EUR	.	.	.	1
	- Andere Früchte, anders zubereitet oder haltbar gemacht, auch mit Zusatz von Zucker, anderen Süßmitteln oder Alkohol (ohne Müsli auf der Grundlage nicht gerösteter Getreideflocken)	t 1000 EUR	.	.	.	
1533 25 501	- Süßkirschenkonserven	t 1000 EUR	.	.	.	2
1533 25 502	- Sauerkirschenkonserven	t 1000 EUR	.	.	267 224	3
1533 25 503	- Pflaumenkonserven	t 1000 EUR	.	.	.	1
1533 25 504	- Apfelmkonserven	t 1000 EUR	.	.	.	2
1533 25 505	- Andere Fruchtconserven (z.B. Ananas, Zitrusfrüchte, Birnen, Aprikosen, Pfirsiche, Erdbeeren)	t 1000 EUR	6 735 12 130	6 143 12 373	4 855 10 758	17
1533 25 507	- Fruchtzubereitungen für die Milch- und Eiskremindustrie	t 1000 EUR	90 847 131 502	78 609 114 307	90 936 133 053	11
1533 25 508	- Andere Fruchtzubereitungen (z.B. aus Sauer-, Süßkirschen, Pflaumen, Äpfeln, Birnen, Aprikosen, Pfirsichen, Erdbeeren, Ananas, Zitrusfrüchten)	t 1000 EUR	6 886 14 533	6 650 12 994	7 393 13 647	14
1533 26 000	Steine und Kerne von Aprikosen, Pfirsichen oder Pflaumen, genießbar	t 1000 EUR	-	-	-	-
1533 30 000	Pflanzliche Stoffe, Abfälle, Rückstände und Nebenerzeugnisse, auch in Form von Pellets zur Verfütterung (ohne Eicheln und Rosskastanien)	t 1000 EUR	.	7 682 828	528	3
1533 90 000	Kochen u.a. Zubereitungsleistungen zur Haltbarmachung von Obst und Gemüse	1000 EUR	4 620	4 964	5 602	4
	Pflanzliche und tierische Öle und Fette					
	Tierische Öle und Fette, roh oder raffiniert, (ohne Fett von Rindern, Schafen, Ziegen, Schweinen und Geflügel), nicht chemisch modifiziert					
1541 11 300	- Schmalzstearin, Schmalzöl, Oleostearin, Oleomargarin und Talgöl, weder emulgiert, vermischt noch anders verarbeitet darunter zum Absatz bestimmt	t t 1000 EUR	.	-	-	-
1541 11 500	- Fette und Öle sowie deren Fraktionen, von Fischen oder Meeressäugtieren, auch raffiniert, nicht chemisch modifiziert	t 1000 EUR	.	2 922 2 880	2 382 2 470	3
1541 11 900	- Andere tierische Fette und Öle sowie deren Fraktionen, auch raffiniert, nicht chemisch modifiziert	t 1000 EUR	24 580 6 875	28 542 9 638	27 735 8 503	10
1541 12 100	- Sojaöl darunter zum Absatz bestimmt	t t 1000 EUR	174 811 71 214 31 483	175 680 48 653 23 430	159 386 48 568 25 079	5 4
1541 12 200	- Erdnussöl darunter zum Absatz bestimmt	t t 1000 EUR	.	-	.	1 1
1541 12 300	- Nicht behandeltes Olivenöl darunter zum Absatz bestimmt	t t 1000 EUR	.	.	.	2 2
1541 12 400	- Rohes Sonnenblumenöl und Safloröl (Distelöl), nicht chemisch modifiziert darunter zum Absatz bestimmt	t t 1000 EUR	2 980 753	14 603 624	14 168 581	3 3

4 Produktion nach Güterarten - Deutschland

Melde-Nr.	Bezeichnung	Einheit	1. VJ 2006	4. VJ 2006	1. VJ 2007	1. VJ 2007 Anzahl Unternehmen
1	2	3	4	5	6	7
1541 12 500	- Baumwollsaamenöl darunter zum Absatz bestimmt	t t 1000 EUR	* - -	- - -	- - -	- -
1541 12 600	- Rüböl (Raps- und Rübsenöl) und Senföl darunter zum Absatz bestimmt	t t 1000 EUR	* 544 788 238 328 107 317	609 980 243 810 122 409	571 404 240 126 124 619	11 10
1541 13 100	- Palmöl, Kokosöl, Palmkernöl, Babassuöl und Leinöl, roh, nicht chemisch modifiziert - Palmöl darunter zum Absatz bestimmt	t t 1000 EUR	* - -	- - -	- - -	- -
1541 13 300	- Kokosöl (Kopraöl) darunter zum Absatz bestimmt	t t 1000 EUR	* - -	- - -	- - -	- -
1541 13 500	- Palmkernöl und Babassuöl darunter zum Absatz bestimmt	t t 1000 EUR	* - -	- - -	- - -	- -
1541 13 700	- Leinöl darunter zum Absatz bestimmt	t t 1000 EUR	* . 591	. 657	. 558	3 3
1541 20 000	Baumwoll-Linters Ölkuchen u.a. feste Rückstände aus der Gewinnung pflanzlicher Öle und Fette, auch gemahlen oder in Form von Pellets	t 1000 EUR	- -	- -	- -	- -
1541 31 300	- aus der Gewinnung von Sojaöl	t 1000 EUR	693 714 130 875	716 899 129 969	702 942 131 293	3
1541 31 500	- aus der Gewinnung von Sonnenblumenkernen	t 1000 EUR	11 378	.	17 733 768	3
1541 31 700	- aus der Gewinnung von Raps- oder Rübsensamen	t 1000 EUR	622 408 57 547	706 412 65 281	677 371 68 370	10
1541 31 900	- aus der Gewinnung von anderen pflanzlichen Fetten oder Ölen	t 1000 EUR	774	790	741	3
1541 32 000	Mehl von Ölsamen oder ölhaltigen Früchten (ohne Senfmehl)	t 1000 EUR	.	.	.	1
1542 11 100	- Sojaöl darunter zum Absatz bestimmt	t t 1000 EUR	* 96 535 50 290	129 616 71 428	112 004 64 270	10 9
1542 11 200	- Erdnussöl darunter zum Absatz bestimmt	t t 1000 EUR	*	1 1
1542 11 310	- Olivenöl darunter zum Absatz bestimmt	t t 1000 EUR	*	1 1
1542 11 390	- Andere aus Oliven gewonnene Öle, auch rohe Öle darunter zum Absatz bestimmt	t t 1000 EUR	* - -	- -	- -	- -
1542 11 400	- Sonnenblumenöl und Safloröl darunter zum Absatz bestimmt	t t 1000 EUR	* 39 401 39 401 30 679	44 911 44 911 34 336	46 482 46 482 32 119	10 10
1542 11 500	- Baumwollsaamenöl darunter zum Absatz bestimmt	t t 1000 EUR	* - -	- -	- -	- -
1542 11 600	- Rüböl (Raps- und Rübsenöl) und Senföl darunter zum Absatz bestimmt	t t 1000 EUR	* 353 869 215 255	422 294 277 767	387 507 259 458	12 12
1542 11 700	- Sesamöl darunter zum Absatz bestimmt	t t 1000 EUR	*	1 1
1542 12 100	- Palm-, Kokos-, Palmkern-, Babassu-, Lein-, Rizinus-, Tung- u. pflanzliche Öle, a.n.g. und deren Fraktionen, raffiniert, nicht chemisch modifiziert - Palmöl darunter zum Absatz bestimmt	t t 1000 EUR	* 136 520 136 520 67 283	125 551 125 551 66 029	115 957 115 957 65 281	5 5
1542 12 200	- Kokosöl (Kopraöl) darunter zum Absatz bestimmt	t t 1000 EUR	* 24 588 24 588 15 030	14 493 14 493 9 004	14 411 14 411 9 859	6 6
1542 12 300	- Palmkernöl und Babassuöl darunter zum Absatz bestimmt	t t 1000 EUR	* 4 056 4 056 3 086	4 500 4 500 3 614	4 191 4 191 3 154	3 3

4 Produktion nach Güterarten - Deutschland

Melde-Nr.	Bezeichnung	Einheit	1. VJ 2006	4. VJ 2006	1. VJ 2007	1. VJ 2007	
						Anzahl Unternehmen	
1	2	3	4	5	6	7	
1542 12 400	- Leinöl	t	*	.	.	.	3
	darunter zum Absatz bestimmt	t	3
		1000 EUR	
1542 12 500	- Rizinusöl	t	*	45	.	.	2
	darunter zum Absatz bestimmt	t	.	45	.	.	2
		1000 EUR	.	63	.	.	
1542 12 600	- Tungöl (Holzöl)	t	*	-	-	-	-
	darunter zum Absatz bestimmt	t	.	-	-	-	-
		1000 EUR	.	-	-	-	
1542 12 800	- Andere fette pflanzliche Öle	t	*	1 091	1 241	1 432	7
	darunter zum Absatz bestimmt	t	.	1 091	1 241	1 432	7
		1000 EUR	.	2 535	2 132	2 742	
	Tierische und pflanzliche Fette und Öle sowie deren Fraktionen, hydriert, umgeestert, wiederverestert oder elaidiniert, auch raffiniert, jedoch nicht weiterverarbeitet						
1542 13 300	- Tierische Fette und Öle	t	*	1 258	.	.	2
		1000 EUR	.	661	.	.	
1542 13 500	- Pflanzliche Fette und Öle	t	*	87 941	87 765	87 569	8
	darunter zum Absatz bestimmt	t	.	87 941	87 765	87 569	8
		1000 EUR	.	57 844	65 190	65 768	
	Pflanzenwachse; Degras; Rückstände aus der Verarbeitung von Fettstoffen oder von tierischen oder pflanzlichen Wachsen						
1542 20 300	- Pflanzenwachse (ohne Triglyzeride)	t	*	.	.	.	1
	darunter zum Absatz bestimmt	t	1
		1000 EUR	
1542 20 500	- Degras; Rückstände aus der Verarbeitung von Fettstoffen oder aus tierischen oder pflanzlichen Wachsen	t	*	.	.	.	2
		1000 EUR	
1543 10 300	Margarine u.ä. Nahrungsfette - Margarine (ohne flüssige Margarine)	t	*	99 852	115 657	105 882	12
		1000 EUR	.	145 860	168 584	160 974	
1543 10 500	- Genießbare Zubereitungen aus Fetten und Ölen sowie flüssige Margarine	t	*	16 918	19 652	17 374	10
		1000 EUR	.	18 103	21 013	18 552	
	Milch und Milcherzeugnisse						
	Milch und Rahm mit einem Fettgehalt von 6 % oder weniger, weder eingedickt noch gesüßt						
1551 11 300	- mit einem Fettgehalt von 1 % oder weniger	1000 l	*	375 019	353 413	375 713	62
		1000 EUR	.	72 665	77 398	79 521	
1551 11 400	- mit einem Fettgehalt von mehr als 1 %, jedoch höchstens 3 %	1000 l	*	993 963	984 966	973 529	61
	darunter zum Absatz bestimmt	1000 l	.	800 145	778 124	777 143	53
		1000 EUR	.	280 446	275 502	274 505	
1551 11 600	- mit einem Fettgehalt von mehr als 3 %, jedoch höchstens 6 %	1000 l	*	1 862 321	1 901 979	1 894 551	95
	darunter zum Absatz bestimmt	1000 l	.	973 184	1 022 365	960 303	89
		1000 EUR	.	370 780	395 958	369 798	
1551 12 000	Milch und Rahm mit einem Fettgehalt von mehr als 6 %, weder eingedickt noch gesüßt	1000 l	*	349 193	357 433	366 038	104
	darunter zum Absatz bestimmt	1000 l	.	240 992	244 041	256 285	99
		1000 EUR	.	312 021	324 041	327 373	
	Milch und Rahm in Pulverform, granuliert oder in anderer fester Form, auch gesüßt						
	- Milch mit einem Fettgehalt von 1,5 % oder weniger, auch gesüßt						
1551 20 303	- - in Gebinden von 2,5 kg oder weniger	t	*	.	.	.	5
	darunter zum Absatz bestimmt	t	.	5 478	.	6 979	5
		1000 EUR	.	10 682	.	15 916	
1551 20 309	- - in Gebinden von mehr als 2,5 kg	t	*	70 146	.	.	22
	darunter zum Absatz bestimmt	t	.	69 830	65 804	79 719	22
		1000 EUR	.	105 483	102 451	136 110	
1551 20 600	- Milch und Rahm mit einem Fettgehalt von mehr als 1,5 %	t	*	.	.	.	18
	darunter zum Absatz bestimmt	t	.	29 748	27 113	29 489	18
		1000 EUR	.	66 641	62 097	69 682	
	Butter u.a. Fettstoffe aus Milch; Milchstreichfette						
1551 30 300	- Butter u.a. Fettstoffe aus Milch, mit einem Fettgehalt von 85 % oder weniger	t	*	100 613	93 010	105 503	52
		1000 EUR	.	284 440	270 007	299 979	
1551 30 500	- Butter u.a. Fettstoffe aus Milch, mit einem Fettgehalt von mehr als 85 % (Butterschmalz)	t	*	4 891	5 982	5 355	6
		1000 EUR	.	16 383	20 815	16 471	

4 Produktion nach Güterarten - Deutschland

Melde-Nr.	Bezeichnung	Einheit	1. VJ 2006	4. VJ 2006	1. VJ 2007	1. VJ 2007 Anzahl Unternehmen
1	2	3	4	5	6	7
1551 30 700	- Milchstreichfette (Brotaufstriche auf der Grundlage von Milcherzeugnissen)	t 1000 EUR	1 667 4 471	1 581 3 892	1 451 3 707	7
1551 40 300	Käse und Quark - Frischkäse (nicht gereifter Käse; einschl. Molkenkäse und Quark) darunter zum Absatz bestimmt	t 1000 EUR	211 666 343 548	197 666 336 813	212 626 364 861	48 48
1551 40 503	- Käse, gerieben oder in Pulverform	t 1000 EUR	6 972 20 732	6 647 19 837	6 193 19 019	7
1551 40 505	- Käse mit Schimmelbildung im Teig	t 1000 EUR	10 210 48 336	10 562 50 757	9 529 46 283	7
1551 40 509	- Anderer Käse	t 1000 EUR	294 346 874 526	296 034 874 698	301 839 891 863	68
1551 40 700	- Schmelzkäse, weder gerieben noch in Pulverform	t 1000 EUR	45 351 146 420	45 655 139 335	44 153 132 227	13
1551 51 040	Anderer Milch und Milcherzeugnisse Milch und Rahm, eingedickt, nicht in Pulverform, auch gesüßt - Eingedickte Milch, nicht gesüßt	t 1000 EUR	156 274 149 587	151 229 144 801	162 056 151 251	29
1551 51 080	- Sonstige eingedickte Milch	t 1000 EUR	31 626 .	32 861 .	37 426 48 546	7
1551 52 430	Sauermilch, Sauerrahm, Joghurt u.a. fermentierte Erzeugnisse - flüssig, ohne Geschmackszusätze und ohne Früchte, Nüsse oder Kakao	t 1000 EUR	101 207 79 027	102 196 82 157	112 505 90 843	44
1551 52 450	- flüssig, mit Geschmackszusätzen oder mit Früchten, Nüssen oder Kakao	t 1000 EUR	448 837 537 118	372 371 464 377	419 589 555 307	50
1551 52 470	- in Pulverform, granuliert oder in anderer fester Form	t 1000 EUR	3 338 4 800	3 242 4 240	5 489 6 377	6
1551 52 630	Buttermilch - in Pulverform	t 1000 EUR	1 817 3 615	891 1 832	1 088 2 461	5
1551 52 650	- flüssig	t 1000 EUR	83 833 37 992	80 084 34 928	89 994 37 779	32
1551 53 000	Casein darunter zum Absatz bestimmt	t 1000 EUR	12 577 12 577 25 601	14 304 14 304 24 770	14 567 14 567 30 318	5 5
1551 54 000	Lactose und Lactosesirup	t 1000 EUR	33 001 23 604	33 349 26 966	36 893 39 199	10
1551 55 330	Molke - Molke in Form von Pulver und Granulat oder in anderer fester Form, auch gesüßt darunter zum Absatz bestimmt	t 1000 EUR	81 668 50 509	78 815 58 925	87 583 87 583 73 894	17 17
1551 55 400	- Andere Molke	t 1000 EUR	685 741 37 748	695 270 52 283	759 495 69 589	42
1551 55 900	Erzeugnisse aus natürlichen Milchbestandteilen	t 1000 EUR	82 094 .	77 727 79 220	91 657 103 374	15
1552 10 000	Speiseeis	1000 l 1000 EUR	157 437 285 096	80 741 148 251	155 165 299 585	28
1561 10 000	Mahl- und Schälmlenerzeugnisse Geschälter Reis (Cargo-Reis oder Braunreis)	t 1000 EUR	1
1561 21 000	Mehl von Weizen oder Mengkorn darunter zum Absatz bestimmt	t 1000 EUR	1 095 440 239 087	1 118 876 269 954	1 085 998 275 034	64 62
1561 22 000	Mehl von anderem Getreide als Weizen oder Mengkorn (z.B. Roggen, Mais, Reis, Gerste, Hafer) darunter zum Absatz bestimmt	t 1000 EUR	130 726 122 205 25 577	123 945 114 913 27 743	126 010 117 990 30 160	47 42
1561 23 000	Mehl und Grieß von trockenen Hülsenfrüchten, von Sagomark, Maniok oder Früchten	t 1000 EUR	1
1561 24 001	Mischungen und Teig, zum Herstellen von Backwaren - Backzutaten (z.B. Eiaustauschstoffe, Roggenröstmehl)	t 1000 EUR	106 160	1
1561 24 003	- Backfertiger Teig für Brot und feine Backwaren (z.B. Blätter-, Hefe-, Printenteig, rohe Teiglinge für Brötchen, Hörnchen u.dgl.), nicht vorgebacken	t 1000 EUR	30 701 64 360	32 871 72 037	35 316 77 617	17

4 Produktion nach Güterarten - Deutschland

Melde-Nr.	Bezeichnung	Einheit	1. VJ 2006	4. VJ 2006	1. VJ 2007	1. VJ 2007 Anzahl Unternehmen
1	2	3	4	5	6	7
1561 24 005	- Fertigmehl für Brot und Kleingebäck aus Brotteig	t 1000 EUR	1 383 597	1 164 504	1 160 543	5
1561 24 006	- Fertigmehl für feine Backwaren	t 1000 EUR	9 815 19 432	8 714 18 880	9 197 19 125	10
1561 24 009	- Andere Mischungen und Teig, zum Herstellen von Backwaren	t 1000 EUR	15 088 33 379	16 978 36 944	17 024 36 246	15
1561 31 330	Grobgrieß und Feingrieß - von Hartweizen darunter zum Absatz bestimmt	t t 1000 EUR	65 658 65 658 19 377	61 158 61 158 18 339	65 290 65 290 20 209	5 5
1561 31 350	- von Weichweizen und Spelz darunter zum Absatz bestimmt	t t 1000 EUR	5 749 5 749 2 221	5 956 5 956 2 314	6 291 6 291 2 557	17 17
1561 32 300	Grobgrieß und Feingrieß von anderem Getreide	t 1000 EUR	18 569 4 125	20 044 4 712	19 457 4 810	4
1561 32 400	Pellets von Weizen	t 1000 EUR	.	.	.	2
1561 32 500	Pellets von anderem Getreide	t 1000 EUR	11 118 1 332	12 613 1 796	13 078 2 014	4
1561 33 330	Getreidekörner, Getreidekeime, anders bearbeitet - Getreidekörner, gequetscht, als Flocken oder anders bearbeitet	t 1000 EUR	57 607 29 156	57 590 31 086	56 785 31 036	23
1561 33 350	- Getreidekeime, ganz, gequetscht, als Flocken oder gemahlen	t 1000 EUR	3 839 1 264	3 629 1 608	3 915 2 164	6
1561 33 510	Lebensmittelzubereitungen aus Getreide oder Getreideerzeugnissen - Zubereitungen nach Art der Müsli auf der Grundlage nicht gerösteter Getreideflocken	t 1000 EUR	14 023 22 648	14 861 22 789	18 188 29 391	9
1561 33 530	- Andere Lebensmittelzubereitungen, durch Aufblähen oder Rösten von Getreide oder Getreideerzeugnissen hergestellt	t 1000 EUR	59 906 102 705	54 878 100 902	65 741 116 191	14
1561 33 550	- Getreidekörner (ohne Mais), vorgekocht oder anders zubereitet	t 1000 EUR	4 553 5 386	4 591 5 739	5 789 6 686	8
1561 40 300	Halbgeschliffener oder vollständig geschliffener Reis	t 1000 EUR	33 759 25 261	30 168 24 991	29 199 25 257	4
1561 40 500	Bruchreis	t 1000 EUR	.	.	.	1
1561 50 100	Kleie und andere Rückstände, auch in Form von Pellets, vom Sichten, Mahlen oder von anderen Bearbeitungen von Getreide oder Hülsenfrüchten - von Mais darunter zum Absatz bestimmt	t t 1000 EUR	.	.	.	1 1
1561 50 300	- von Reis	t 1000 EUR	.	.	.	1
1561 50 500	- von Weizen darunter zum Absatz bestimmt	t t 1000 EUR	297 842 297 234 22 610	275 514 274 418 22 197	264 557 263 668 23 816	45 41
1561 50 900	- von anderem Getreide oder Hülsenfrüchten	t 1000 EUR	13 185 2 124	14 562 2 187	14 581 2 451	13
1562 10 300	Stärke und Stärkeerzeugnisse Maisöl und seine Fraktionen, nicht chemisch modifiziert - Rohes Maisöl darunter zum Absatz bestimmt	t t 1000 EUR	.	.	.	1 1
1562 10 500	- Raffiniertes Maisöl darunter zum Absatz bestimmt	t t 1000 EUR	.	.	.	1 1
1562 21 100	Zucker und Zuckersirupe, a.n.g. - Glucose und Glucosesirup darunter zum Absatz bestimmt	t t 1000 EUR	.	.	.	4 4
1562 21 200	- Fructose, Fructosesirup, Isoglucose	t 1000 EUR	16 740 8 126	15 949 7 532	13 093	4
1562 21 300	- Maltodextrin und Maltodextrinsirup	t 1000 EUR	.	.	.	1
1562 21 400	- Karamelisierter Zucker und Melasse, mit einem Gehalt an Saccharose von 50 GHT oder mehr	t 1000 EUR	.	.	.	1

4 Produktion nach Güterarten - Deutschland

Melde-Nr.	Bezeichnung	Einheit	1. VJ 2006	4. VJ 2006	1. VJ 2007	1. VJ 2007
						Anzahl Unternehmen
1	2	3	4	5	6	7
1562 21 500	- Anderer karamelisierter Zucker und andere Melasse	t 1000 EUR	.	.	.	1
1562 21 900	- Andere Zucker (einschl. Invertzucker)	t 1000 EUR	62 638 31 331	64 702 32 260	78 177 46 597	7
1562 22 110	Stärke - Weizenstärke darunter zum Absatz bestimmt	t 1000 EUR	83 896 75 513 28 305	85 058 34 216	89 454 42 339	5 5
1562 22 130	- Maisstärke darunter zum Absatz bestimmt	t 1000 EUR	57 957 49 904	57 038 49 535	62 221 32 324	6 6
1562 22 150	- Kartoffelstärke darunter zum Absatz bestimmt	t 1000 EUR	92 172 28 103	.	24 741 7 257	4 3
1562 22 190	- Andere Stärke	t 1000 EUR	.	.	.	1
1562 22 300	Inulin	t 1000 EUR	.	.	.	1
1562 22 500	Weizenkleber, auch getrocknet	t 1000 EUR	29 681 18 099	32 635 21 302	32 108 23 804	4
1562 22 700	Dextrine und andere modifizierte Stärke	t 1000 EUR	76 091 46 348	75 405 45 689	69 336 45 390	5
1562 23 000	Tapiokasago und Sago aus anderen Stärken, in Form von Flocken, Graupen u.ä.	t 1000 EUR	-	-	-	-
1562 30 000	Rückstände aus der Stärkengewinnung u.ä. Rückstände	t 1000 EUR	.	.	.	2
1571 10 100	Futtermittel für Nutztiere Vormischungen für Tierfutter	t 1000 EUR	154 094	143 165	133 647 69 261	32
1571 10 330	Futtermittel für Nutztiere, zube- reitet (ohne Vormischungen; ohne Mehl und Pellets von Luzerne) - für Schweine	t 1000 EUR	1 496 376 230 066	1 554 801 250 369	1 501 754 253 061	100
1571 10 353	- für Rinder	t 1000 EUR	1 198 263 164 541	1 226 139 175 480	1 290 673 191 041	86
1571 10 355	- für Kälber	t 1000 EUR	99 188 42 342	87 756 41 744	112 907 48 154	80
1571 10 370	- für Geflügel	t 1000 EUR	974 470 170 906	1 010 467 192 369	989 453 197 761	82
1571 10 390	- für andere Nutztiere	t 1000 EUR	139 641 36 214	160 937 42 409	147 693 30 828	83
1571 20 000	Mehl und Pellets von Luzerne	1000 EUR	.	.	10 100	4
1572 10 330	Futtermittel für sonstige Tiere, zubereitet (ohne Vormischungen) - für Hunde	t 1000 EUR	135 746 124 404	129 594 124 999	141 988 135 731	29
1572 10 350	- für Katzen	t 1000 EUR	74 271 121 181	95 786 124 770	92 340 122 583	16
1572 10 600	- für andere Tiere	t 1000 EUR	83 053 97 688	84 536 95 438	78 884 92 043	46
1581 11 000	Backwaren (ohne Dauerbackwaren) Frisches Brot, Brötchen u.ä., ohne Zusatz von Honig, Eiern, Käse oder Früchten	t 1000 EUR	1 024 223 1 696 541	1 067 462 1 788 423	1 076 639 1 824 570	2 200
1581 12 000	Feine Backwaren (ohne Dauerback- waren), gesüßt, auch gefroren	1000 EUR	853 829	930 193	921 484	2 158
1582 11 300	Dauerbackwaren Knäckebrötchen, Zwieback, geröstetes Brot u.ä. geröstete Waren - Knäckebrötchen	t 1000 EUR	9 694 14 768	9 150 14 072	8 968 13 777	15
1582 11 500	- Zwieback, geröstetes Brot u.ä. geröstete Waren	t 1000 EUR	5 861 12 339	5 226 10 918	6 495 13 758	18
1582 12 300	Leb- und Honigkuchen u.ä. Waren	t 1000 EUR	14 409 50 517	30 753 127 659	12 964 42 233	26
1582 12 530	Kekse u.ä. Kleingebäck, gesüßt; Waffeln - ganz oder teilweise mit Schokolade oder kakaohaltigen Überzugsmassen überzogen oder bedeckt	t 1000 EUR	86 817 263 048	79 909 258 601	89 465 295 186	60
1582 12 550	- gesüßt, gefüllt, auch kakaohaltig	t 1000 EUR	30 828 76 986	35 518 88 081	31 742 77 163	71

4 Produktion nach Güterarten - Deutschland

Melde-Nr.	Bezeichnung	Einheit	1. VJ 2006	4. VJ 2006	1. VJ 2007	1. VJ 2007 Anzahl Unternehmen
1	2	3	4	5	6	7
1582 12 590	- Waffeln, gesalzen, gesüßt, auch gefüllt oder kakaohaltig, mit einem Wassergehalt von 10% oder weniger	t 1000 EUR	12 559 25 639	8 174 16 923	13 091 26 084	19
	Andere Dauerbackwaren und Backwaren mit Zusatz von Eiern, Käse, Früchten u.ä., nicht gesüßt					
1582 13 100	- Ungesäuertes Brot (Matzen)	t 1000 EUR	.	.	.	3
1582 13 200	- Hostien und ähnliche Waren	t 1000 EUR	.	.	.	1
1582 13 300	- Waffeln mit einem Wassergehalt von mehr als 10 %	t 1000 EUR	4 110 8 372	4 020 7 935	3 611 7 603	5
1582 13 400	- Kekse und ähnliches Kleingebäck	t 1000 EUR	13 802 31 122	16 127 36 254	15 413 34 553	23
1582 13 500	- Extrudierte oder expandierte Erzeugnisse, gesalzen oder aromatisiert	t 1000 EUR	11 359 28 913	14 223 34 901	14 757 35 789	8
1582 13 900	- Andere Dauerbackwaren, a.n.g.	t 1000 EUR	91 073 290 987	88 417 286 131	100 709 316 691	107
	Zucker					
1583 11 000	Roher Rohr- oder Rübenzucker, fest, ohne Zusatz von Aroma- oder Farbstoffen	t 1000 EUR	.	206 476 206 476	.	1 1
	darunter zum Absatz bestimmt			128 509	.	
	Raffinierter Rohr- oder Rübenzucker und chemisch reine Saccharose, fest, ohne Zusatz von Aroma- oder Farbstoffen					
1583 12 300	- Weißzucker	t 1000 EUR	.	2 580 637 1 692 424	.	4
1583 12 900	- Anderer raffinierter Rohr- oder Rübenzucker und chemisch reine Saccharose	t 1000 EUR	.	.	.	4
	Raffinierter Rohr- oder Rübenzucker, mit Zusatz von Aroma- oder Farbstoffen; Ahornzucker und Ahornsirup					
1583 13 300	- Rohrzucker oder Rübenzucker, mit Zusatz von Aroma- oder Farbstoffen	t 1000 EUR	.	.	.	3
1583 13 500	- Ahornzucker und Ahornsirup	t 1000 EUR	-	-	-	-
	Melassen aus der Gewinnung oder Raffination von Zucker (nicht karamelisiert)					
1583 14 300	- von Rohrzucker (Rohrzucker melasse) darunter zum Absatz bestimmt	t 1000 EUR	.	.	.	1 1
1583 14 500	- von Rübenzucker darunter zum Absatz bestimmt	t 1000 EUR	.	485 675 443 201 37 633	.	3 3
1583 20 000	Extrahierte Zuckerrübenschnitzel, Bagasse u.a. Nebenprodukte aus der Zuckergewinnung	t 1000 EUR	52 924 4 043	.	.	1
	Süßwaren (ohne Dauerbackwaren)					
1584 11 000	Kakaomasse	t 1000 EUR	37 289 12 976 19 532	36 307 13 628 19 282	38 931 12 444 18 223	8 8
	darunter zum Absatz bestimmt					
1584 12 000	Kakaobutter, Kakaofett und Kakaool darunter zum Absatz bestimmt	t 1000 EUR	7 348 21 804	8 486 23 174	9 612 27 585	6 6
1584 13 000	Kakaopulver, ohne Zusatz von Zucker oder anderen Süßmitteln	t 1000 EUR	15 494 15 145	17 812 17 606	17 358 15 638	8
1584 14 000	Kakaopulver, mit Zusatz von Zucker oder anderen Süßmitteln	t 1000 EUR	.	.	.	3
	Schokolade u.a. kakaohaltige Lebensmittelzubereitungen, in Verpackungen von mehr als 2 kg Schokolade					
1584 21 330	- mit einem Gehalt an Kakaobutter und Milchfett von 31 % oder mehr	t 1000 EUR	50 438 97 176	50 230 96 568	47 903 94 021	16
1584 21 350	- mit einem Gehalt an Kakaobutter und Milchfett von 25 % bis unter 31 %	t 1000 EUR	.	.	5 206 10 342	4
1584 21 370	- mit einem Gehalt an Kakaobutter und Milchfett von 18 % bis unter 25 %	t 1000 EUR	.	.	.	1

4 Produktion nach Güterarten - Deutschland

Melde-Nr.	Bezeichnung	Einheit	1. VJ 2006	4. VJ 2006	1. VJ 2007	1. VJ 2007 Anzahl Unternehmen
1	2	3	4	5	6	7
1584 21 500	"chocolate-milk-crum" genannte Zubereitungen	t 1000 EUR	- -	- -	- -	-
1584 21 700	Kakaoglasur	t 1000 EUR	4 098 6 459	4 777 7 579	4 665 7 502	5
1584 21 900	Andere kakaohaltige Zubereitungen in loser Form	t 1000 EUR	2 624 5 802	3 742 6 269	2 719 6 104	10
1584 22 330	Schokolade u.a. kakaohaltige Lebensmittelzubereitungen, in Verpackungen von 2 kg und weniger (auch diätetisch) und weniger (auch diätetisch) Schokoladenerzeugnisse, in Form von Tafeln, Stangen oder Riegeln - gefüllt	t 1000 EUR	56 304 232 693	67 675 269 542	62 861 253 044	22
1584 22 350	- nicht gefüllt, mit Zusatz von Getreide, Früchten oder Nüssen	t 1000 EUR	50 975 189 703	52 460 192 795	52 088 186 765	19
1584 22 390	- Andere Schokoladenerzeugnisse, nicht gefüllt	t 1000 EUR	20 287 96 569	22 575 119 200	19 462 102 472	22
1584 22 430	Pralinen - alkoholhaltig	t 1000 EUR	7 256 54 603	13 503 100 902	7 972 59 977	52
1584 22 450	- nicht alkoholhaltig	t 1000 EUR	18 894 146 780	30 356 251 290	22 176 181 792	57
1584 22 530	Andere Schokoladenerzeugnisse - gefüllt	t 1000 EUR	18 999 92 321	19 348 113 381	22 349 114 386	25
1584 22 550	- nicht gefüllt	t 1000 EUR	29 834 167 734	37 072 202 398	34 494 185 791	43
1584 22 600	Kakaohaltige Zuckerwaren und entsprechende kakaohaltige Zubereitungen auf der Grundlage von Zuckeraustauschstoffen	t 1000 EUR	17 306 61 730	17 917 63 276	18 429 66 529	19
1584 22 700	Kakaohaltige Brotaufstriche	t 1000 EUR	28 649 62 577	32 675 72 536	30 544 67 318	5
1584 22 800	Kakaohaltige Zubereitungen zum Herstellen von Getränken	t 1000 EUR	24 091 48 468	22 831 46 974	22 613 46 235	9
1584 22 900	Andere kakaohaltige Lebensmittelzubereitungen	t 1000 EUR	5 652 18 263	5 856 18 334	6 153 18 493	17
1584 23 100	Süßwaren ohne Kakaogehalt (einschl. weißer Schokolade) - Kaugummi	t 1000 EUR	.	.	.	2
1584 23 200	- Süßholz-Auszug	t 1000 EUR	.	3 163 12 382	.	3
1584 23 300	- Weiße Schokolade	t 1000 EUR	2 487 10 418	2 319 10 592	2 259 9 424	9
1584 23 530	- Fondantmassen und andere Rohmassen, Marzipan	t 1000 EUR	10 720 40 363	16 521 56 410	11 529 36 177	16
1584 23 550	- Husten- und Kräuterbonbons und -pastillen	t 1000 EUR	4 299 13 134	4 459 10 562	4 248 10 381	11
1584 23 630	- Dragees (ohne Schokodragees)	t 1000 EUR	6 500 21 685	6 916 19 863	8 518 26 572	15
1584 23 650	- Gummibonbons und Gelee-Erzeugnisse (einschl. Fruchtpasten in Form von Zuckerwaren)	t 1000 EUR	71 181 186 259	68 096 178 747	65 892 172 129	15
1584 23 730	- Hartkaramellen, auch gefüllt	t 1000 EUR	15 350 47 384	20 231 58 670	19 260 55 932	20
1584 23 750	- Weichkaramellen	t 1000 EUR	16 652 63 111	16 653 66 332	17 719 66 153	7
1584 23 830	- Komprimat	t 1000 EUR	4 825 37 821	5 074 39 476	5 613 43 740	9
1584 23 900	- Andere Zuckerwaren ohne Kakaogehalt	t 1000 EUR	9 989 40 912	10 030 49 135	9 295 38 295	37
1584 24 000	Mit Zucker haltbar gemachte Früchte, Nüsse, Fruchtschalen und andere Pflanzenteile	t 1000 EUR	3 182 12 311	3 514 16 783	3 331 11 740	10
1584 30 000	Kakaoschalen, Kakaohäutchen und anderer Kakaofall	t 1000 EUR	.	.	.	1
1585 11 300	Teigwaren, weder gekocht, gefüllt, noch in anderer Weise zubereitet - Eier enthaltend	t 1000 EUR	42 432 53 990	46 534 65 156	49 394 61 792	27
1585 11 500	- keine Eier enthaltend	t 1000 EUR	16 378 15 839	10 099 10 663	13 384 13 390	10

4 Produktion nach Güterarten - Deutschland

Melde-Nr.	Bezeichnung	Einheit	1. VJ 2006	4. VJ 2006	1. VJ 2007	1. VJ 2007 Anzahl Unternehmen
1	2	3	4	5	6	7
1585 12 330	Teigwaren, gefüllt, auch gekocht; andere Teigwaren (ohne Couscous) - Teigwaren, gefüllt, auch gekocht oder vorgekocht	t 1000 EUR	25 550 49 143	29 984 57 042	32 642 63 016	28
1585 12 350	- Andere Teigwaren	t 1000 EUR	26 153 48 474	28 211 48 442	29 145 53 249	22
1585 12 500	Couscous	t 1000 EUR	-	-	-	-
1586 11 300	Kaffee und Tee, Kaffee-Ersatz - Kaffee, nicht geröstet, entkoffeiniert darunter zum Absatz bestimmt	t 1000 EUR	51 240 51 240 28 452	49 641 49 641 24 811	55 776 55 776 30 361	3 3
1586 11 500	- Kaffee, geröstet, nicht entkoffeiniert darunter zum Absatz bestimmt	t 1000 EUR	107 496 107 496 290 687	130 866 130 866 372 352	116 129 116 129 316 812	23 23
1586 11 700	- Kaffee, geröstet, entkoffeiniert darunter zum Absatz bestimmt	t 1000 EUR	18 609 18 609 34 305	21 658 21 658 39 308	18 731 18 731 36 652	18 18
1586 12 100	- Kaffeemittel mit Kaffeegehalt	t 1000 EUR	.	.	.	2
1586 12 300	- Auszüge, Essenzen oder Konzentrate aus Kaffee, fest	t 1000 EUR	28 813 168 702	30 453 194 666	29 752 182 977	6
1586 12 500	- Andere Auszüge, Essenzen, Konzentrate aus Kaffee, Zubereitungen auf der Basis von Kaffee	t 1000 EUR	7 173 24 809	7 509 27 028	7 876 26 551	3
1586 12 700	- Geröstete Zichorien u.a. geröstete Kaffeemittel (einschl. Extrakten, Essenzen und Konzentraten)	t 1000 EUR	.	.	.	2
1586 12 900	- Kaffeeschalen und Kaffeehäutchen	1000 EUR	-	-	-	-
1586 13 000	Grüner Tee (nicht fermentiert), schwarzer Tee (fermentiert) und teilweise fermentierter Tee, in unmittelbaren Umschließungen mit einem Inhalt von 3 kg oder weniger	t 1000 EUR	7 811 47 896	7 895 50 589	7 341 46 992	15
1586 14 000	Auszüge, Essenzen, Konzentrate und Zubereitungen aus Tee oder Mate	t 1000 EUR	13 351 28 162	11 196 23 912	12 207 28 955	8
1586 15 000	Kräutertees (auch Früchtetees)	t 1000 EUR	4 969 56 040	5 930 62 068	5 723 65 078	18
1587 11 300	Würzen und Soßen Speiseessig - Weinessig darunter zum Absatz bestimmt	1000 l 1000 l 1000 EUR	4 315 4 315 4 332	3 653 3 653 2 423	3 686 3 686 4 605	6 6
1587 11 900	- Anderer Speiseessig darunter zum Absatz bestimmt	1000 l 1000 l 1000 EUR	38 057 19 411	40 100 20 018	33 836 18 115	10 10
1587 12 100	Sojasoße	t 1000 EUR	-	-	-	-
1587 12 300	Tomatenketchup und andere Tomatensoßen	t 1000 EUR	47 925 51 355	46 153 48 939	50 982 55 756	26
1587 12 530	Senfmehl, Senf - Senfmehl (ohne zubereitetes Senfmehl) darunter zum Absatz bestimmt	t 1000 EUR	.	.	.	2 2
1587 12 550	- Senf (einschl. zubereitetem Senfmehl) darunter zum Absatz bestimmt	t 1000 EUR	21 053 21 053	20 992 20 992	21 124 21 124	15 15
1587 12 731	Mayonnaisen, andere emulgierte Soßen - Mayonnaise (mit einem Fettgehalt von 80 % oder mehr) darunter zum Absatz bestimmt	t 1000 EUR	19 663 19 284 34 222	16 489 15 994 27 441	16 152 15 682 27 894	29 29
1587 12 739	- Andere emulgierte, mayonnaise- ähnliche Soßen (pastös) (mit einem Fettgehalt von 50 % oder mehr) darunter zum Absatz bestimmt	t 1000 EUR	34 760 31 595 45 019	35 209 31 763 43 871	35 994 32 686 47 487	28 28
1587 12 793	Andere Würzsoßen und Würzmittel; Zubereitungen zum Herstellen von Würzsoßen - Würzen und Würzmittel	t 1000 EUR	20 133 102 230	20 510 98 388	22 949 107 014	23

4 Produktion nach Güterarten - Deutschland

Melde-Nr.	Bezeichnung	Einheit	1. VJ 2006	4. VJ 2006	1. VJ 2007	1. VJ 2007 Anzahl Unternehmen
1	2	3	4	5	6	7
1587 12 795	- Zubereitungen zum Herstellen von Soßen (ohne Würzen und Würzmittel) (z.B. Soßenpulver, Soßenansätze u.a. nicht gebrauchsfertige Soßen)	t 1000 EUR	11 419 73 236	10 551 71 168	11 296 77 756	16
1587 12 796	- Salatsoßen, flüssig (mit einem Fettgehalt von weniger als 50% gebrauchsfertig)	t 1000 EUR	11 331 20 737	12 687 18 764	17 332 28 847	15
1587 12 798	- Andere Würzsoßen (gebrauchsfertige Soßen; oh. Salatsoßen)	t 1000 EUR	28 910 86 524	26 172 80 715	31 372 93 971	24
1587 20 000	Gewürze, verarbeitet (z.B. Pfeffer; Früchte der Gattung "Capsicum" oder Pimenta; Vanille; Zimt und Zimtblüten; Gewürz- und Mutternelken, Nelkenstiele; Ingwer, Safran)	1000 EUR	192 366	211 532	195 280	43
1588 10 100	Homogenisierte Nahrungsmittelzubereitungen, i.A.E., zur Ernährung von Kindern oder zum Diätgebrauch in Behältnissen mit einem Inhalt von 250 g oder weniger - Fein homogenisierte Zubereitungen aus Fleisch, Schlachtnebenerzeugnissen oder Blut	t 1000 EUR	1 433	1 457	1 165	3
1588 10 300	- Fein homogenisiertes Gemüse, ohne Essig halbbar gemacht, nicht gefroren	t 1000 EUR	.	.	.	2
1588 10 500	- Fein homogenisierte Konfitüren, Fruchtgelees, Marmeladen usw.	t 1000 EUR	.	.	4 288	3
1588 10 600	- Zusammengesetzte fein homogenisierte Nahrungsmittelzubereitungen aus mehreren Grundstoffen, wie Fleisch, Fisch, Gemüse oder Früchten	t 1000 EUR	31 694 76 305	30 230 76 317	34 674 81 181	12
1588 10 730	- Zubereitungen zur Ernährung von Kindern oder zum Diätgebrauch, aus Getreide, Mehl, Stärke oder Milch, i.A.E. - - auf Milchbasis	t 1000 EUR	.	.	.	2
1588 10 750	- - auf Getreidebasis	t 1000 EUR	.	.	.	2
1588 10 790	- - Säuglingsnahrung aus Mehl, Stärke, Milch und Milchprodukten usw.	t 1000 EUR	16 860 67 224	17 076 68 646	19 157 74 321	5
1589 11 001	Sonstige Nahrungsmittel, a.n.g. Suppen und Brühen; Zubereitungen zum Herstellen von Suppen und Brühen (Fleischanteil von 20% oder weniger) - Zubereitungen zum Herstellen von Suppen oder Brühen, pulver-, pastenförmig oder konzentriert, nicht tafelfertig	t 1000 EUR	27 116 130 838	27 682 128 986	26 331 122 952	24
1589 11 003	- Suppen und Brühen sowie Zubereitungen von Suppen oder Brühen, tafelfertig oder tiefgefroren	t 1000 EUR	42 287 88 490	39 150 75 203	45 135 81 355	33
1589 12 300	Eier, nicht in der Schale, und Eigelb, frisch oder haltbar gemacht	t 1000 EUR	28 055 38 958	29 436 41 790	29 361 42 734	14
1589 12 500	Eieralbumin (Eiweiß)	t 1000 EUR	4 066 4 788	4 426 4 614	4 568 4 905	5
1589 13 330	Backhefen, andere Hefen, lebend - Backhefen, getrocknet	t 1000 EUR	.	.	34	3
1589 13 350	- Andere Backhefen darunter zum Absatz bestimmt	t 1000 EUR	33 465 21 779	34 074 22 642	33 238 22 493	6 6
1589 13 390	- Andere Hefen, lebend (einschl. Mutterhefen)	t 1000 EUR	9 590 4 104	9 908 4 356	8 959 4 104	22
1589 13 500	Hefen, nicht lebend; andere Einzeller-Mikroorganismen, nicht lebend	t 1000 EUR	16 127 10 834	22 712 11 520	18 334 12 241	20
1589 13 700	Zubereitete Backtriebmittel in Pulverform	t 1000 EUR	1 316 2 541	2 326 4 193	1 645 3 317	6
1589 14 310	Nahrungsmittelzubereitungen, a.n.g. - Malzextrakt	t 1000 EUR	1 572 2 533	1 708 2 794	1 900 3 002	4
1589 14 390	- Lebensmittelzubereitungen auf Getreide- oder Milchbasis (ohne Kindernahrung)	t 1000 EUR	136 847 198 443	135 430 201 108	144 187 219 378	54

4 Produktion nach Güterarten - Deutschland

Melde-Nr.	Bezeichnung	Einheit	1. VJ 2006	4. VJ 2006	1. VJ 2007	1. VJ 2007 Anzahl Unternehmen
1	2	3	4	5	6	7
1589 14 913	- Eiweißkonzentrate und texturierte Eiweißstoffe	t 1000 EUR	.	.	.	2
1589 14 914	- Zuckersirupe mit Geschmackszusätzen oder Farbstoffen	t 1000 EUR	.	3 906	2 540 6 564	5
1589 14 991	- Post-Mix-Sirup (Getränkegrundstoffmischung)	t 1000 EUR	33 051 72 070	33 010 72 789	34 174 77 601	19
1589 14 992	- Käsefondues genannte Zubereitungen	t 1000 EUR	-	-	-	-
1589 14 993	- Backmittel für Roggenmehl- und schrothaltige Backwaren (auf der Basis von Quellmehlen, -stärken; Teigsäuerungsmittel)	t 1000 EUR	20 016 33 579	19 420 32 406	19 783 33 328	9
1589 14 994	- Backmittel für Weizenbrot und Weizengebäck	t 1000 EUR	21 507 39 201	22 024 40 468	22 689 41 359	10
1589 14 995	- Backmittel für feine Backwaren	t 1000 EUR	12 510 22 714	12 481 23 805	11 133 20 971	11
1589 14 996	- Backmittel zur Verbesserung der Haltbarkeit und Frischhaltung sowie Trennmittel (z.B. Schimmelschutz-, Backmittel zum Schutz gegen Fadenziehen und zur Verlängerung der Frischhaltung)	t 1000 EUR	3 789 5 092	3 988 5 297	3 482 4 637	6
1589 14 997	- Fettglasurmasse	t 1000 EUR	4 461 8 657	4 645 12 863	4 746 8 897	10
1589 14 998	- Zusammengesetzte alkoholhaltige Zubereitungen zum Herstellen von Getränken	t 1000 EUR	1 386 23 795	696 8 574	819 8 281	6
1589 14 999	- Andere Lebensmittelzubereitungen, a.n.g. (z.B. vegetarischer Brotaufstrich, Tofu-Produkte, Zuckeraustauschstoff u.a.)	t 1000 EUR	97 748 184 931	99 978 182 811	99 913 191 594	96
1589 20 000	Pflanzensäfte und Pflanzenauszüge; Pektinstoffe, Pektinate und Pektate; Agar-Agar und andere Schleime und Verdickungsstoffe von Pflanzen, auch modifiziert	1000 EUR	164 666	156 937	166 382	37
1591 10 200	Getränke Spirituosen - Branntwein aus Wein oder Traubentrester (z.B. Cognac, Armagnac)	hl 1000 EUR	123 045 23 567	167 121 32 665	134 589 24 054	25
1591 10 300	- Whisky	hl 1000 EUR	13 468 1 994	12 172 1 830	11 209 1 800	6
1591 10 400	- Rum und Taffia	hl 1000 EUR	41 312 3 178	75 855 4 515	32 531 2 189	16
1591 10 500	- Gin und Genever	hl 1000 EUR	14 883 1 296	15 444 1 362	14 152 1 247	8
1591 10 630	- Wodka	hl 1000 EUR	109 285 14 719	128 819 17 157	100 509 9 439	16
1591 10 650	- Obstbranntwein	hl 1000 EUR	37 439 14 832	48 855 16 956	37 133 15 221	13
1591 10 700	- Unvergällter Ethylalkohol mit einem Alkoholgehalt von weniger als 80%vol. darunter zum Absatz bestimmt	hl 1000 EUR	.	.	-	-
1591 10 801	- Bitter-, Halbbitter- und Kräuterliköre	hl 1000 EUR	242 300 119 218	219 612 99 418	213 890 105 871	40
1591 10 802	- Andere Liköre (z.B. Eierlikör)	hl 1000 EUR	178 375 39 938	170 382 34 391	180 473 34 864	34
1591 10 803	- Steinhäger	hl 1000 EUR	.	.	.	2
1591 10 804	- Anderer Wachholder-Branntwein (ohne Gin und Genever)	hl 1000 EUR	3 776 959	3 314 935	3 110 722	14
1591 10 805	- Aquavit (auch Kümmel, Doppelkümmel)	hl 1000 EUR	9 098 2 048	12 550 2 498	5 148 1 282	8
1591 10 806	- Korn	hl 1000 EUR	150 070 16 930	161 046 16 557	136 457 14 842	27

4 Produktion nach Güterarten - Deutschland

Melde-Nr.	Bezeichnung	Einheit	1. VJ 2006	4. VJ 2006	1. VJ 2007	1. VJ 2007 Anzahl Unternehmen
1	2	3	4	5	6	7
1591 10 807	- Anderer klarer Trinkbranntwein (ohne Branntwein aus Traubentrester, Gin und Genever, Obstbranntwein und Wodka)	hl 1000 EUR	39 735 3 637	38 996 4 007	29 491 2 895	17
1591 10 809	- Anderer Trinkbranntwein (z.B. Bitterbranntwein (sog. Bitterer), Spirituosen-Mischgetränke, Rumtopf)	hl 1000 EUR	30 719 6 296	32 836 15 910	27 508 .	19
1592 11 000	Ethylalkohol mit einem Alkoholgehalt von 80%vol. oder mehr, unvergällt darunter zum Absatz bestimmt	1000 l 1000 l 1000 EUR	. 58 543 37 634	57 424 .	64 163 43 368	10 9
1592 12 000	Ethylalkohol und Branntwein mit beliebigem Alkoholgehalt, vergällt darunter zum Absatz bestimmt	1000 l 1000 l 1000 EUR	. 5 508 3 485	5 762 .	5 305 3 433	9 9
1593 11 300	Schaumwein - Champagner	1000 l 1000 EUR	- -	- -	- -	-
1593 11 930	- - mit einem vorhandenen Alkoholgehalt von 8,5%vol. oder mehr	1000 l 1000 EUR	51 588 125 060	78 045 204 421	55 013 147 768	21
1593 11 950	- - mit einem vorhandenen Alkoholgehalt unter 8,5%vol.	1000 l 1000 EUR	2
1593 12 110	Weine (aus nicht selbsterzeugten Trauben) - Weißweine bestimmter Anbau-gebiete mit einem Alkoholgehalt bis 15%vol (V.Q.P.R.D./Q. b. A.)	1000 l 1000 EUR	11 336 18 912	27 045 51 270	13 352 23 236	12
1593 12 130	- Anderer Weißwein mit einem Alkoholgehalt bis 15%vol	1000 l 1000 EUR	1 176 .	2 545 .	. .	2
1593 12 150	- Wein in Flaschen mit Schaumweinstopfen oder Wein mit einem auf gelöstes Kohlendioxid zurückzuführenden Überdruck von 1 bis 3 bar bei einer Temperatur von 20 °C	1000 l 1000 EUR	930 1 120	848 1 108	1 111 1 520	4
1593 12 170	- Andere Weine bestimmter Anbau-gebiete mit einem Alkoholgehalt bis 15% vol (V.Q.P.R.D./Q. b. A.)	1000 l 1000 EUR	9 853 11 640	16 705 30 834	14 603 21 093	9
1593 12 190	- Anderer Wein	1000 l 1000 EUR	3 392 .	4 383 .	2 598 2 459	8
1593 12 300	Weine mit einem Alkoholgehalt von mehr als 15%vol. (z.B. Port, Madeira, Sherry, Tokayer und andere)	1000 l 1000 EUR	. .	- -	- -	-
1593 12 530	Traubenmost - teilweise gegoren	1000 l 1000 EUR	1
1593 12 590	- Anderer Traubenmost	1000 l 1000 EUR	- -	- -	- -	-
1593 20 000	Weintrub; Weinstein, roh	kg 1000 EUR	- -	- -	- -	-
1594 10 001	Apfelwein	1000 l 1000 EUR	7 232 4 725	9 246 6 019	8 514 4 999	19
1594 10 002	Apfelschaumwein	1000 l 1000 EUR	. .	491 309	. .	2
1594 10 003	Andere Fruchtweine	1000 l 1000 EUR	9 782 7 373	12 519 9 159	8 916 6 410	10
1594 10 004	Andere Fruchtschaumweine	1000 l 1000 EUR	236 282	619 637	. .	2
1594 10 006	Andere gegorene Getränke (ohne Fruchtweine)	1000 l 1000 EUR	. .	1 052 1 803	. .	4
1594 10 007	Mischungen von Limonade und Bier, mit einem Alkoholgehalt von mehr als 0,5 %vol	1000 l 1000 EUR	36 930 23 972	53 659 37 407	56 733 38 726	153
1594 10 008	Andere alkoholhaltige Mischgetränke, a.n.g.	1000 l 1000 EUR	6 050 5 805	6 452 5 741	4 423 3 732	12
1595 10 000	Wermutwein und andere Weine aus frischen Weintrauben, aromatisiert	1000 l 1000 EUR	4
1596 10 000	Bier aus Malz	1000 hl 1000 EUR	20 343 1 317 399	21 994 1 427 386	21 333 1 374 455	290
1596 20 001	Treber aus Brauereien, Brennereien und Mälzereien	1000 EUR	4 867	4 678	4 751	220

4 Produktion nach Güterarten - Deutschland

Melde-Nr.	Bezeichnung	Einheit	1. VJ 2006	4. VJ 2006	1. VJ 2007	1. VJ 2007 Anzahl Unternehmen
1	2	3	4	5	6	7
1596 20 003	Schlempen u. Reststoffe aus Brauereien, Brennereien und Mälzereien	1000 EUR	4 729	6 292	6 974	27
1597 10 300	Malz - ungeröstet darunter zum Absatz bestimmt	t t 1000 EUR	412 482 405 776 94 126	380 140 373 459 94 503	401 869 394 250 110 259	35 31
1597 10 500	- geröstet darunter zum Absatz bestimmt	t t 1000 EUR	25 548 24 195 6 638	28 076 9 797	20 247 18 980 8 127	6 4
1598 11 301	Mineralwasser und kohlesäurehaltiges Wasser, nicht gesüßt und andere nicht gesüßte Wasser; abgefüllt - Natürliches Mineralwasser darunter zum Absatz bestimmt	1000 l 1000 l 1000 EUR	2 341 194 2 219 895 447 496	2 549 076 2 434 790 472 651	2 647 549 2 528 338 486 410	149 149
1598 11 303	- Quellwasser darunter zum Absatz bestimmt	1000 l 1000 l 1000 EUR	. . 9 544	. . 7 171	. . 6 806	12 12
1598 11 305	- Tafelwasser darunter zum Absatz bestimmt	1000 l 1000 l 1000 EUR	38 397 38 397 15 588	32 998 32 998 13 418	36 668 36 668 14 007	80 80
1598 11 307	- Heilwasser darunter zum Absatz bestimmt	1000 l 1000 l 1000 EUR	35 579 35 579 13 236	33 235 33 235 12 639	34 278 34 278 13 055	29 29
1598 11 500	Andere nicht gesüßte Wasser, (einschl. Eis aus künstlich gefrorenem Wasser) darunter zum Absatz bestimmt	1000 l 1000 l 1000 EUR	2 2
1598 12 301	Erfrischungsgetränke u.a. nicht alkoholhaltige Getränke - Cola- und Colamischgetränke (Limonaden), nicht-brennwertvermindert	1000 l 1000 EUR	673 065 326 308	701 950 341 224	696 606 335 640	177
1598 12 302	- Cola- und Colamischgetränke (Limonaden), brennwertvermindert (light)	1000 l 1000 EUR	145 437 86 024	151 713 93 989	162 944 98 026	45
1598 12 303	- Fruchtsafthaltige Limonaden, nicht-brennwertvermindert	1000 l 1000 EUR	518 816 166 395	583 813 184 604	642 499 197 794	175
1598 12 304	- Fruchtsafthaltige Limonaden, brennwertvermindert (light)	1000 l 1000 EUR	25 495 9 356	22 424 8 449	24 633 10 657	58
1598 12 305	- Bittergetränke (Limonaden)	1000 l 1000 EUR	18 332 9 434	17 773 9 497	17 189 9 210	25
1598 12 306	- Limonaden sonstiger Art	1000 l 1000 EUR	194 564 74 691	194 678 76 529	144 599 64 332	161
1598 12 307	- Diätetische Erfrischungsgetränke	1000 l 1000 EUR	43 966 16 831	53 086 24 663	62 476 28 848	81
1598 12 308	- Mineralstoffgetränke (Erfrischungsgetränke mit Zusatz von Mineralstoffen)	1000 l 1000 EUR	23 381 10 497	30 783 15 275	23 594 12 074	51
1598 12 309	- Brausen u.a. Erfrischungsgetränke (z.B. aromatisierte Wässer)	1000 l 1000 EUR	101 511 47 548	96 111 35 381	108 812 39 943	83
1598 12 551	- - aus Orangen	1000 l 1000 EUR	51 596 19 333	47 675 18 710	47 413 19 952	35
1598 12 552	- - aus Grapefruits oder Pampelmüsen	1000 l 1000 EUR	1 785 .	1 589 1 896	2 299 .	9
1598 12 553	- - aus Äpfeln oder Birnen	1000 l 1000 EUR	3 583 1 520	3 825 1 584	5 193 2 131	13
1598 12 554	- - aus anderen Früchten	1000 l 1000 EUR	38 189 28 850	36 200 28 367	45 359 37 051	63
1598 12 555	- - Nektarmischungen mit Zusatz von Vitaminen	1000 l 1000 EUR	53 233 33 886	43 276 25 699	50 660 32 101	36
1598 12 556	- - Andere Nektarmischungen	1000 l 1000 EUR	35 471 17 866	35 174 16 550	38 867 19 402	32
1598 12 558	- - Diät-Fruchtnektare	1000 l 1000 EUR	31 272 19 755	22 495 13 907	23 979 15 638	76
1598 12 559	- - Gemüse-Nektare, Gemüsetrunke	1000 l 1000 EUR	753 643	849 703	538 586	4
1598 12 591	- - Andere nicht alkoholhaltige Getränke (ohne Milchfettgehalt) (ohne Nektare) - - Fruchtsaftgetränke, kohlenstofffrei, nicht-brennwertvermindert	1000 l 1000 EUR	225 934 121 409	203 632 104 725	214 294 114 306	86

4 Produktion nach Güterarten - Deutschland

Melde-Nr.	Bezeichnung	Einheit	1. VJ 2006	4. VJ 2006	1. VJ 2007	1. VJ 2007 Anzahl Unternehmen
1	2	3	4	5	6	7
1598 12 592	- - Fruchtsaftgetränke, kohlenstofffrei, brennwertvermindert (light)	1000 l 1000 EUR	16 763 6 410	13 781 6 019	13 825 6 197	21
1598 12 593	- - Fruchtsaftgetränke, kohlenstoffhaltig, nicht-brennwertvermindert	1000 l 1000 EUR	70 486 35 942	67 069 35 692	72 245 37 801	90
1598 12 594	- - Fruchtsaftgetränke, kohlenstoffhaltig, brennwertvermindert (light)	1000 l 1000 EUR	10 453 4 412	9 790 3 940	9 396 3 962	33
1598 12 595	- - Alkoholfreies Bier	1000 l 1000 EUR	48 135 32 730	48 510 31 989	54 784 35 599	33
1598 12 596	- - Alkoholfreier Wein	1000 l 1000 EUR	.	.	.	1
1598 12 597	- - Trinkfertige Kaffee- und Teegetränke	1000 l 1000 EUR	136 195 37 011	136 882 34 720	133 249 36 963	47
1598 12 598	- - Kindernährgetränke	1000 l 1000 EUR	.	.	.	2
1598 12 599	- - Andere nicht alkoholhaltige Getränke (ohne Milchfettgehalt) (ohne Nektars)	1000 l 1000 EUR	23 743 14 941	23 964 15 310	26 332 16 259	55
1598 12 700	Andere nicht alkoholhaltige Getränke mit Milchfettgehalt	1000 l 1000 EUR	46 126 60 455	52 017 65 005	56 610 66 013	27
1599 00 000	Veredlung von Erzeugnissen dieser Güterabteilung, a.n.g.	1000 EUR	.	.	.	23
Tabakerzeugnisse						
1600 11 304	- - Zigarren, Stumpfen und Zigarillos, Tabak enthaltend	1000 St 1000 EUR	74 587 10 653	69 778 9 655	69 758 9 038	7
1600 11 306	- - Stumpfen und Zigarillos	1000 St 1000 EUR	366 029 52 183	454 543 45 974	290 196 51 040	5
1600 11 500	- Zigaretten, Tabak enthaltend	Mill. St 1000 EUR	56 224 884 478	51 745 927 553	54 588 996 118	10
1600 11 700	- Andere Zigarren, Stumpfen, Zigarillos und Zigaretten, ganz aus Tabakersatzstoffen	t 1000 EUR	.	.	.	1
1600 12 303	- - Rauchtabak, auch teilweise oder ganz aus Tabakersatzstoffen	t 1000 EUR	9 791 76 678	7 468 48 736	7 425 46 433	9
1600 12 305	- - Pfeifentabak (Krüllschnitt, Grobschnitt)	t 1000 EUR	125 3 193	128 3 238	119 2 902	6
1600 12 900	- Anderer verarbeiteter Tabak und andere verarbeitete Tabakersatzstoffe; "homogenisierter" oder "rekonstituierter" Tabak; Tabak-auszüge und -soßen (ohne Rauchtabak)	t 1000 EUR	500	509	522	3
1600 20 000	Tabakabfälle	t 1000 EUR	-	-	-	-
1699 00 000	Veredlung von Erzeugnissen dieser Güterabteilung	1000 EUR	.	.	.	1
Textilien						
1710 10 000	Textile Spinnstoffe und Garne Wollfett und daraus stammende Fettstoffe (einschl. Lanolin) darunter zum Absatz bestimmt	t t 1000 EUR	.	.	.	1 1
1710 20 110	Natürliche textile Spinnstoffe, bearbeitet zum Spinnen - Grege, Abfälle von Seide - - Grege, weder gedreht noch gezwirnt darunter zum Absatz bestimmt	t t 1000 EUR	.	.	.	- -
1710 20 190	- - Abfälle aus Seide, gekrempelt oder gekämmt darunter zum Absatz bestimmt	t t 1000 EUR	.	.	.	- -
1710 20 210	- - Gewaschene, nicht carbonisierte und carbonisierte Wolle, weder gekrempelt noch gekämmt; Kämmlinge von Wolle oder feinen Tierhaaren - - Gewaschene Wolle, nicht carbonisiert darunter zum Absatz bestimmt	t t 1000 EUR	.	.	.	- -

4 Produktion nach Güterarten - Deutschland

Melde-Nr.	Bezeichnung	Einheit	1. VJ 2006	4. VJ 2006	1. VJ 2007	1. VJ 2007 Anzahl Unternehmen	
1	2	3	4	5	6	7	
1710 20 230	- - Carbonisierte Wolle, weder gekrempelt noch gekämmt darunter zum Absatz bestimmt	t t 1000 EUR	* - -	- - -	- - -	- - -	
1710 20 250	- - Kämmlinge von Wolle oder feinen Tierhaaren darunter zum Absatz bestimmt	t t 1000 EUR	*	2 2	
1710 20 270	- - Wolle oder Tierhaare, gekrempelt oder gekämmt (einschl. gekämmteter Wollen in loser Form) darunter zum Absatz bestimmt	t t 1000 EUR	*	1 1	
1710 20 300	- Baumwolle, gekrempelt oder gekämmt darunter zum Absatz bestimmt	t t 1000 EUR	*	2 2	
1710 20 400	- Flachs, bearbeitet, jedoch nicht versponnen; Werg und Abfälle aus Flachs darunter zum Absatz bestimmt	t t 1000 EUR	*	1 1	
1710 20 500	- Andere pflanzliche Spinnstoffe (ohne Flachs), bearbeitet, jedoch nicht versponnen; Werg und Abfälle dieser Spinnstoffe darunter zum Absatz bestimmt	t t 1000 EUR	*	1 1	
1710 30 300	- Synthetische Spinnfasern darunter zum Absatz bestimmt	t t 1000 EUR	* . .	3 200 . .	3 263 . .	3 545 . .	3 2
1710 30 500	- Künstliche Spinnfasern für die Spinnerei aufbereitet darunter zum Absatz bestimmt	t t 1000 EUR	* - -	- - -	- - -	- - -	
1710 41 500	- Seidengarne (ohne Schappeseidengarne oder Bourretteseidengarne) darunter zum Absatz bestimmt	t t 1000 EUR	* - -	- - -	- - -	- - -	
1710 41 900	- Schappeseidengarne oder Bourretteseidengarne darunter zum Absatz bestimmt	t t 1000 EUR	* - -	- - -	- - -	- - -	
1710 42 310	- - für Teppiche und Fußbodenbeläge darunter zum Absatz bestimmt	t t 1000 EUR	*	2 2	
1710 42 330	- - für Maschenware darunter zum Absatz bestimmt	t t 1000 EUR	*	2 2	
1710 42 350	- - für andere Zwecke darunter zum Absatz bestimmt	t t 1000 EUR	* . .	98 . .	62 . .	88 . .	4 2
1710 42 510	- - für Teppiche und Fußbodenbeläge darunter zum Absatz bestimmt	t t 1000 EUR	* - -	- - -	- - -	- - -	
1710 42 521	- - für Gewebe - - mit einem Anteil an Wolle von 85 GHT oder mehr darunter zum Absatz bestimmt	t t 1000 EUR	* . .	125 . 1 422	108 . 1 257	160 . 1 837	3 3
1710 42 523	- - mit einem Anteil an Wolle von weniger als 85 GHT darunter zum Absatz bestimmt	t t 1000 EUR	* . .	635 . 5 749	603 . 5 837	785 . 8 290	3 3
1710 42 531	- - für Maschenware - - mit einem Anteil an Wolle von 85 GHT oder mehr darunter zum Absatz bestimmt	t t 1000 EUR	*	2 2
1710 42 533	- - mit einem Anteil an Wolle von weniger als 85 GHT darunter zum Absatz bestimmt	t t 1000 EUR	*	1 1
1710 42 590	- - für andere Zwecke darunter zum Absatz bestimmt	t t 1000 EUR	* - -	- - -	- - -	- - -	

4 Produktion nach Güterarten - Deutschland

Melde-Nr.	Bezeichnung	Einheit	1. VJ 2006	4. VJ 2006	1. VJ 2007	1. VJ 2007 Anzahl Unternehmen
1	2	3	4	5	6	7
	Baumwollgarne, auch gezwirnt (ohne Nähgarne), n.A.E.					
	- aus nicht gekämmten Fasern					
	- - für Gewebe (ohne Teppiche und Fußbodenbeläge)					
1710 43 321	- - mit einem Anteil an Baumwolle von 85 GHT oder mehr	t	9 696	7 707	7 874	14
	darunter zum Absatz bestimmt	t	6 101	4 726	5 280	12
		1000 EUR	13 823	11 474	12 893	
1710 43 327	- - mit einem Anteil an Baumwolle von weniger als 85 GHT, gemischt mit synthetischen Fasern	t	1 366	1 920	1 281	6
	darunter zum Absatz bestimmt	t	372	527	374	5
		1000 EUR	805	1 399	1 080	
1710 43 328	- - mit einem Anteil an Baumwolle von weniger als 85 GHT, gemischt mit sonstigen Fasern	t	.	226	175	4
	darunter zum Absatz bestimmt	t	.	226	175	4
		1000 EUR	.	768	624	
1710 43 331	- - für Maschenware					
	- - mit einem Anteil an Baumwolle von 85 GHT oder mehr	t	2 205	1 480	2 013	6
	darunter zum Absatz bestimmt	t	2 205	1 480	2 013	6
		1000 EUR	4 856	3 537	4 917	
1710 43 335	- - mit einem Anteil an Baumwolle von weniger als 85 GHT, gemischt mit künstlichen Fasern	t	.	.	.	3
	darunter zum Absatz bestimmt	t	.	.	.	3
		1000 EUR	.	41	163	
1710 43 337	- - mit einem Anteil an Baumwolle von weniger als 85 GHT, gemischt mit synthetischen Fasern	t	32	.	29	4
	darunter zum Absatz bestimmt	t	32	.	29	4
		1000 EUR	204	.	139	
1710 43 339	- - mit einem Anteil an Baumwolle von weniger als 85 GHT, gemischt mit sonstigen Fasern	t	.	.	.	1
	darunter zum Absatz bestimmt	t	.	.	.	1
		1000 EUR	.	.	.	
1710 43 350	- - für andere Zwecke (auch für Teppiche und Fußbodenbeläge, (ohne Nähgarne)					
	darunter zum Absatz bestimmt	t	.	.	.	2
		t	.	.	.	2
		1000 EUR	.	.	.	
	- aus gekämmten Fasern					
	- - für Gewebe (ohne Teppiche und Fußbodenbeläge)					
1710 43 521	- - mit einem Anteil an Baumwolle von 85 GHT oder mehr	t	.	.	982	9
	darunter zum Absatz bestimmt	t	569	414	343	8
		1000 EUR	3 242	2 322	2 019	
1710 43 527	- - mit einem Anteil an Baumwolle von weniger als 85 GHT, gemischt mit synthetischen Fasern	t	.	.	.	7
	darunter zum Absatz bestimmt	t	203	126	309	5
		1000 EUR	1 477	779	1 820	
1710 43 528	- - mit einem Anteil an Baumwolle von weniger als 85 GHT, gemischt mit sonstigen Fasern	t	.	64	.	4
	darunter zum Absatz bestimmt	t	.	64	.	4
		1000 EUR	.	277	.	
1710 43 531	- - für Maschenware					
	- - mit einem Anteil an Baumwolle von 85 GHT oder mehr	t	1 337	1 146	1 301	7
	darunter zum Absatz bestimmt	t	9 192	8 077	9 436	7
		1000 EUR				
1710 43 537	- - mit einem Anteil an Baumwolle von weniger als 85 GHT, gemischt mit synthetischen Fasern	t	82	27	81	4
	darunter zum Absatz bestimmt	t	82	27	81	4
		1000 EUR	574	148	464	
1710 43 538	- - mit einem Anteil an Baumwolle von weniger als 85 GHT, gemischt mit sonstigen Fasern	t	50	140	166	3
	darunter zum Absatz bestimmt	t	50	140	166	3
		1000 EUR	658	794	1 001	
1710 43 550	- - für andere Zwecke (auch für Teppiche und Fußbodenbeläge, (ohne Nähgarne)					
	darunter zum Absatz bestimmt	t	.	.	.	2
		t	.	.	.	2
		1000 EUR	.	.	.	
1710 44 000	- Garne aus Flachs, auch gezwirnt (Leinengarne), n.A.E.					
	darunter zum Absatz bestimmt	t	.	.	.	2
		t	.	.	.	2
		1000 EUR	1 359	991	.	
1710 45 100	Nähgarne u.a. Garne aus natürlichen Spinnstoffen, auch gezwirnt, auch i.A.E.					
	- Seidengarne, Schappeseidengarne und Bourretteseidengarne, i.A.E.;					
	Messinahaar					
	darunter zum Absatz bestimmt	t	.	.	.	1
		t	.	.	.	1
		1000 EUR	.	.	.	

4 Produktion nach Güterarten - Deutschland

Melde-Nr.	Bezeichnung	Einheit	1. VJ 2006	4. VJ 2006	1. VJ 2007	1. VJ 2007 Anzahl Unternehmen
1	2	3	4	5	6	7
1710 45 303	- Garne aus Wolle oder feinen Tierhaaren, i.A.E. - - Handstrickgarne darunter zum Absatz bestimmt	t t 1000 EUR	*	1 1 1
1710 45 309	- - Andere Garne darunter zum Absatz bestimmt	t t 1000 EUR	*	2 2 2
1710 45 530	- Nähgarne u.a. Garne aus Baumwolle - - Nähgarne, n.A.E. darunter zum Absatz bestimmt	t t 1000 EUR	* 3 78	3 85	. . .	2 2 2
1710 45 550	- - Nähgarne, i.A.E. darunter zum Absatz bestimmt	t t 1000 EUR	* 8 363	6 160	5 126	4 4 4
1710 45 570	- - Garne (ohne Nähgarne), i.A.E. darunter zum Absatz bestimmt	t t 1000 EUR	* . .	- - -	- - -	- - -
1710 45 700	- Garne aus Flachs (Leinengarne), i.A.E. darunter zum Absatz bestimmt	t t 1000 EUR	*	1 1 1
1710 46 000	Garne aus Jute oder anderen textilen Bastfasern und anderen pflanzlichen Spinnstoffen (ohne Flachs); Papiergarne darunter zum Absatz bestimmt	t t 1000 EUR	*	1 1 1
1710 51 303	Garne aus Chemiefasern Gezwirnte Garne aus synthetischen und künstlichen Filamenten (ohne Nähgarne), n.A.E. - - aus synthetischen Filamenten - - aus Nylon oder anderen Polyamidfilamenten darunter zum Absatz bestimmt	t t 1000 EUR	* . 708 4 264	. . 748 4 883	. . 783 4 927	8 7 8 7
1710 51 305	- - aus Polyesterfilamenten darunter zum Absatz bestimmt	t t 1000 EUR	* 1 292 7 282	1 411 .	1 433 9 249	6 5 6 5
1710 51 307	- - aus anderen synthetischen Filamenten darunter zum Absatz bestimmt	t t 1000 EUR	* 1 099 7 365	1 537 11 188	1 283 9 336	5 4 5 4
1710 51 500	- aus künstlichen Filamenten darunter zum Absatz bestimmt	t t 1000 EUR	* 320 3 239	183 183 2 319	. 246 2 592	5 4 5 4
1710 52 320	Garne aus synthetischen Spinnfasern (ohne Nähgarne), auch gezwirnt, n.A.E. - - aus synthetischen Spinnfasern, mit einem Anteil an diesen Spinnfasern von 85 GHT oder mehr - - für Gewebe (ohne Teppiche und Fußbodenbeläge) darunter zum Absatz bestimmt	t t 1000 EUR	* 9 145 8 073 38 155	7 787 6 941 32 704	9 955 8 865 37 624	23 22 23 22
1710 52 330	- - für Maschenware darunter zum Absatz bestimmt	t t 1000 EUR	* . 824 10 635	. 687 9 756	. 730 10 268	8 8 8 8
1710 52 350	- - für andere Zwecke (auch für Teppiche und Fußbodenbeläge, ohne Nähgarne) darunter zum Absatz bestimmt	t t 1000 EUR	* 8 172 7 799 28 061	8 034 7 743 26 592	8 651 8 320 30 003	13 12 13 12
1710 52 520	- - aus Polyester-Spinnfasern, mit einem Anteil von weniger als 85 GHT, hauptsächlich oder ausschließlich mit künstlichen Spinnfasern gemischt - - für Gewebe (ohne Teppiche und Fußbodenbeläge) darunter zum Absatz bestimmt	t t 1000 EUR	* 132 132 348	. . 90 310	. . 21 64	5 4 5 4
1710 52 530	- - für Maschenware darunter zum Absatz bestimmt	t t 1000 EUR	* . . .	30 30 98	67 67 205	3 3 3 3
1710 52 550	- - für andere Zwecke (auch für Teppiche und Fußbodenbeläge, ohne Nähgarne) darunter zum Absatz bestimmt	t t 1000 EUR	*	2 1 2 1
1710 52 720	- - aus synthetischen Spinnfasern, mit einem Anteil von weniger als 85 GHT, hauptsächlich oder aus schließlich mit Baumwolle gemischt - - für Gewebe (ohne Teppiche und Fußbodenbeläge) darunter zum Absatz bestimmt	t t 1000 EUR	* . 840 4 250	. . 706 3 088	. . 758 3 373	9 9 9 9

4 Produktion nach Güterarten - Deutschland

Melde-Nr.	Bezeichnung	Einheit	1. VJ 2006	4. VJ 2006	1. VJ 2007	1. VJ 2007 Anzahl Unternehmen
1	2	3	4	5	6	7
1710 52 730	- - für Maschenware darunter zum Absatz bestimmt	t t 1000 EUR	* 54 54 672	48 48 715	53 53 727	5 5
1710 52 750	- - für andere Zwecke (auch für Teppiche und Fußbodenbeläge, (ohne Nähgarne) darunter zum Absatz bestimmt	t t 1000 EUR	*	1 1
1710 52 920	- - für Gewebe (ohne Teppiche und Fußbodenbeläge) darunter zum Absatz bestimmt	t t 1000 EUR	* 114 114 1 166	89 89 989	110 110 1 181	5 5
1710 52 930	- - für Maschenware darunter zum Absatz bestimmt	t t 1000 EUR	* . . 1 405 1 783 1 813	5 5
1710 52 950	- - für andere Zwecke (auch für Teppiche und Fußbodenbeläge, (ohne Nähgarne) darunter zum Absatz bestimmt	t t 1000 EUR	*	- - -	- - -	- -
	Garne aus synthetischen Spinnfasern (ohne Nähgarne), mit Wolle oder feinen Tierhaaren gemischt, auch gezwirnt, n.A.E. - mit gekrämpelter Wolle oder feinen Tierhaaren gemischt, mit einem An- teil von weniger als 85 GHT					
1710 53 320	- - für Gewebe (ohne Teppiche und Fußbodenbeläge) darunter zum Absatz bestimmt	t t 1000 EUR	*	1 1
1710 53 330	- - für Maschenware darunter zum Absatz bestimmt	t t 1000 EUR	* 15 15 471	12 12 126	2 2
1710 53 350	- - für andere Zwecke (auch für Teppiche und Fußbodenbeläge, (ohne Nähgarne) darunter zum Absatz bestimmt	t t 1000 EUR	* - - -	- - -	- - -	- -
	- mit gekämmter Wolle oder feinen Tierhaaren gemischt, mit einem An- teil von weniger als 85 GHT					
1710 53 520	- - für Gewebe (ohne Teppiche und Fußbodenbeläge) darunter zum Absatz bestimmt	t t 1000 EUR	* 183 183 1 761	123 123 1 281	2 2
1710 53 530	- - für Maschenware darunter zum Absatz bestimmt	t t 1000 EUR	*	2 2
1710 53 550	- - für andere Zwecke (auch für Teppiche und Fußbodenbeläge, (ohne Nähgarne) darunter zum Absatz bestimmt	t t 1000 EUR	* - - -	- - -	- - -	- -
	Garne aus künstlichen Spinnfasern (ohne Nähgarne), auch gezwirnt, n.A.E.					
1710 54 020	- für Gewebe (ohne Teppiche und Fußbodenbeläge) darunter zum Absatz bestimmt	t t 1000 EUR	* 808 3 340	553 2 596	724 3 783	11 10
1710 54 030	- für Maschenware darunter zum Absatz bestimmt	t t 1000 EUR	* 2 820	6 5
1710 54 050	- für andere Zwecke (auch für Teppiche und Fußbodenbeläge, (ohne Nähgarne) darunter zum Absatz bestimmt	t t 1000 EUR	*	2 2
	Nähgarne u.a. Garne aus Chemie- fasern, auch in Aufmachungen für den Einzelverkauf - Nähgarne aus synthetischen oder künstlichen Filamenten					
1710 55 130	- - Nähgarne, n.A.E. darunter zum Absatz bestimmt	t t 1000 EUR	* 603 603 17 370	536 536 16 253	647 647 18 261	7 7
1710 55 150	- - Nähgarne, i.A.E. darunter zum Absatz bestimmt	t t 1000 EUR	* 64 64 3 861	38 38 . .	40 40 2 002	3 3
1710 55 300	- Garne aus synthetischen oder künstlichen Filamenten (ohne Nähgarne), i.A.E. darunter zum Absatz bestimmt	t t 1000 EUR	* - - -	- - -	- - -	- -
	- Nähgarne aus synthetischen oder künstlichen Spinnfasern					
1710 55 530	- - Nähgarne, n.A.E. darunter zum Absatz bestimmt	t t 1000 EUR	* 879 879 21 982	839 839 22 177	826 826 21 048	5 5

4 Produktion nach Güterarten - Deutschland

Melde-Nr.	Bezeichnung	Einheit	1. VJ 2006	4. VJ 2006	1. VJ 2007	1. VJ 2007	
						Anzahl Unternehmen	
1	2	3	4	5	6	7	
1710 55 550	- - Nähgarne, i.A.E. darunter zum Absatz bestimmt	t t 1000 EUR	*	.	.	.	1 1
1710 55 700	- Garne aus synthetischen oder künstlichen Spinnfasern (ohne Nähgarne), i.A.E. darunter zum Absatz bestimmt	t t 1000 EUR	*	.	.	.	1 1
1710 61 000	Spinnstoff- und Garnabfälle (ohne Chemiefaserabfälle), Reißspinnstoff	t 1000 EUR		-	-	-	-
1710 62 000	Abfälle von Seide (einschl. nicht abhaspelbarer Kokons), Garnabfälle und Reißspinnstoff, weder gekrempelt noch gekämmt	t 1000 EUR		-	-	-	-
1710 63 000	Abfälle von Wolle oder Tierhaaren (einschl. Garnabfällen, ohne Reißspinnstoff)	t 1000 EUR		.	.	.	1
1710 64 000	Reißspinnstoff aus Wolle oder Tierhaaren	t 1000 EUR		-	-	-	-
1710 65 000	Garnabfälle aus Baumwolle (ohne Reißspinnstoff)	t 1000 EUR		-	.	.	1
1710 90 000	Andere Abfälle von Baumwolle (einschließlich Reißspinnstoff)	t 1000 EUR		.	.	.	2
1720 10 100	Aufbereitungsleistungen für natürliche Spinnstoffe	t 1000 EUR		-	.	.	1
1720 10 100	Gewebe aus natürlichen Spinnstoffen (ohne Baumwolle)	t 1000 m ²	*	15	16	14	3
1720 10 100	- Gewebe aus Seide, Schappeseide oder Bourretteseide	t 1000 m ²	*	110	124	100	3
1720 10 100	darunter zum Absatz bestimmt	t 1000 m ²		15	16	14	3
1720 10 100	- Streichgarngewebe aus Wolle oder feinen Tierhaaren	1000 m ²		110	124	100	
1720 10 100	- - für Bekleidung	1000 EUR		1 458	1 552	1 515	
1720 10 222	- - Herrenoberbekleidungsstoff	t 1000 m ²	*	.	.	.	2
1720 10 222	darunter zum Absatz bestimmt	t 1000 m ²	*	.	.	.	2
1720 10 222	- - - Damenoberbekleidungsstoff	t 1000 m ²	*	45	36	43	3
1720 10 222	darunter zum Absatz bestimmt	t 1000 m ²	*	183	146	177	3
1720 10 222	darunter zum Absatz bestimmt	t 1000 m ²		45	36	43	3
1720 10 222	darunter zum Absatz bestimmt	1000 EUR		1 232	941	1 104	
1720 10 229	- - - Anderer Bekleidungsstoff	t 1000 m ²	*	-	-	-	-
1720 10 229	darunter zum Absatz bestimmt	t 1000 m ²	*	-	-	-	-
1720 10 229	- - für Heim- und Haushaltstextilien	1000 m ²		-	-	-	-
1720 10 253	- - - Schlaf- und Reisedeckenstoff	t 1000 m ²	*	.	.	.	2
1720 10 253	darunter zum Absatz bestimmt	t 1000 m ²	*	.	.	.	1
1720 10 259	- - - Anderer Heim- und Haushaltstextilienstoff	t 1000 m ²	*	66	.	.	2
1720 10 259	darunter zum Absatz bestimmt	t 1000 m ²	*	66	.	.	2
1720 10 290	- - für technischen und industriellen Bedarf	1000 m ²		.	.	.	
1720 10 290	darunter zum Absatz bestimmt	t 1000 m ²	*	-	-	-	-
1720 10 290	- Kammgarngewebe aus Wolle oder feinen Tierhaaren sowie Gewebe aus groben Tierhaaren oder Roßhaar	t 1000 m ²	*	-	-	-	-
1720 10 322	- - für Bekleidung	t 1000 m ²	*	297	419	357	5
1720 10 322	- - - Herrenoberbekleidungsstoff	t 1000 m ²	*	1 267	1 763	1 426	5
1720 10 322	darunter zum Absatz bestimmt	t 1000 m ²		297	419	357	5
1720 10 322	darunter zum Absatz bestimmt	1000 m ²		1 267	1 763	1 426	
1720 10 322	darunter zum Absatz bestimmt	1000 EUR		7 936	9 144	11 524	
1720 10 323	- - - Damenoberbekleidungsstoff	t 1000 m ²	*	2 218	2 187	1 438	6
1720 10 323	darunter zum Absatz bestimmt	t 1000 m ²	*	505	513	329	5
1720 10 323	darunter zum Absatz bestimmt	1000 m ²		2 218	2 187	1 438	
1720 10 323	darunter zum Absatz bestimmt	1000 EUR		13 691	13 689	8 852	

4 Produktion nach Güterarten - Deutschland

Melde-Nr.	Bezeichnung	Einheit	1. VJ 2006	4. VJ 2006	1. VJ 2007	1. VJ 2007 Anzahl Unternehmen	
1	2	3	4	5	6	7	
1720 10 329	- - - Anderer Bekleidungsstoff	t	*	.	.	.	1
	darunter zum Absatz bestimmt	1000 m ²	*	.	.	.	-
		t	
		1000 m ²	
		1000 EUR	
1720 10 350	- - für Heim- und Haushaltstextilien	t	*	23	.	.	2
	darunter zum Absatz bestimmt	1000 m ²	*	56	.	.	2
		t	.	23	.	.	
		1000 m ²	.	56	.	.	
		1000 EUR	.	888	.	.	
1720 10 390	- - für technischen und industriellen Bedarf	t	*	.	664	.	2
	darunter zum Absatz bestimmt	1000 m ²	*	.	1 472	.	2
		t	.	.	664	.	
		1000 m ²	.	.	1 472	.	
		1000 EUR	.	.	9 523	.	
	- Gewebe aus Flachs (Leinengewebe), mit einem Anteil an Flachs von 85 GHT oder mehr						
1720 10 420	- - für Bekleidung	t	*	.	.	.	1
	darunter zum Absatz bestimmt	1000 m ²	*	.	.	.	1
		t	
		1000 m ²	
		1000 EUR	
1720 10 450	- - für Heim- und Haushaltstextilien	t	*	.	.	.	3
	darunter zum Absatz bestimmt	1000 m ²	*	.	.	.	3
		t	.	1	1	1	
		1000 m ²	.	7	7	7	
		1000 EUR	.	30	29	29	
1720 10 490	- - für technischen und industriellen Bedarf	t	*	.	.	.	2
	darunter zum Absatz bestimmt	1000 m ²	*	.	.	.	2
		t	
		1000 m ²	
		1000 EUR	
	- Gewebe aus Flachs (Leinengewebe), mit einem Anteil an Flachs von weniger als 85 GHT, gemischt mit anderen Spinnstoffen						
1720 10 700	- Gewebe aus Jute oder anderen textilen Bastfasern (ohne Flachs, Hanf, Ramie)	t	*	840	455	.	3
	darunter zum Absatz bestimmt	1000 m ²	*	4 852	3 366	.	3
		t	.	840	455	.	
		1000 m ²	.	4 852	3 366	.	
		1000 EUR	.	1 858	1 233	819	
	- Leinengewebe mit einem Anteil an Flachs < 85 GHT						
1720 10 820	- - für Bekleidung	t	*	.	.	.	2
	darunter zum Absatz bestimmt	1000 m ²	*	.	.	.	2
		t	
		1000 m ²	
		1000 EUR	
1720 10 850	- - für Heim- und Haushaltstextilien	t	*	13	14	10	3
	darunter zum Absatz bestimmt	1000 m ²	*	53	53	41	2
		t	
		1000 m ²	
		1000 EUR	
1720 10 890	- - für technischen und industriellen Bedarf	t	*	.	.	.	2
	darunter zum Absatz bestimmt	1000 m ²	*	.	.	.	2
		t	
		1000 m ²	
		1000 EUR	
1720 10 900	- Gewebe aus Hanf, Ramie, anderen pflanzlichen Spinnstoffen (ohne Flachs, Jute oder andere textile Bastfasern); Gewebe aus Papiergarnen	t	*	-	-	-	-
	darunter zum Absatz bestimmt	1000 m ²	*	-	-	-	-
		t	
		1000 m ²	
		1000 EUR	
	Baumwollgewebe						
	- roh, gebleicht, gefärbt, bedruckt, mit einem Quadratmetergewicht von 200 g oder weniger (ohne solches für Verbandmull)						
1720 20 110	- - für Bekleidung, Hemden- und Blusenstoff	t	*	810	981	1 139	3
	darunter zum Absatz bestimmt	1000 m ²	*	4 226	4 740	5 595	3
		t	.	810	981	1 139	
		1000 m ²	.	4 226	4 740	5 595	
		1000 EUR	.	7 396	7 450	9 097	
	- - für andere Bekleidung	t	*	.	.	.	2
1720 20 122	- - Herrenoberbekleidungsstoff	1000 m ²	*	.	.	.	1
	darunter zum Absatz bestimmt	t	
		1000 m ²	
		1000 EUR	
1720 20 123	- - - Damenoberbekleidungsstoff	t	*	187	122	84	4
	darunter zum Absatz bestimmt	1000 m ²	*	873	489	387	4
		t	.	187	122	84	
		1000 m ²	.	873	489	387	
		1000 EUR	.	2 019	1 227	659	

4 Produktion nach Güterarten - Deutschland

Melde-Nr.	Bezeichnung	Einheit	1. VJ 2006	4. VJ 2006	1. VJ 2007	1. VJ 2007 Anzahl Unternehmen	
1	2	3	4	5	6	7	
1720 20 127	- - - Einlagestoff für Bekleidung und Wäsche	t	*	.	.	.	2
	darunter zum Absatz bestimmt	1000 m ²	*	.	.	.	2
		t	
		1000 m ²	
		1000 EUR	
1720 20 129	- - - Anderer Bekleidungsstoff	t	*	1 390	1 240	1 219	6
	darunter zum Absatz bestimmt	1000 m ²	*	6 284	5 944	5 552	6
		t	.	1 390	1 240	1 219	
		1000 m ²	.	6 284	5 944	5 552	
		1000 EUR	.	8 889	10 248	8 319	
1720 20 133	- - für Haushaltstextilien	t	*	.	.	.	2
	- - - Inlett- und Einschüttstoff	1000 m ²	*	.	.	.	1
	darunter zum Absatz bestimmt	t	
		1000 m ²	
		1000 EUR	
1720 20 135	- - - Steppdecken-Oberstoff	t	*	.	.	303	3
	darunter zum Absatz bestimmt	1000 m ²	*	.	.	2 169	3
		t	
		1000 m ²	
		1000 EUR	
1720 20 139	- - - Anderer Haushaltstextilienstoff	t	*	5 909	4 719	5 275	17
	darunter zum Absatz bestimmt	1000 m ²	*	36 597	27 490	32 327	12
		t	.	1 732	1 285	1 407	
		1000 m ²	.	10 113	6 835	8 465	
		1000 EUR	.	9 913	7 368	8 098	
1720 20 153	- - für Heimtextilien (ohne Haushaltstextilien)	t	*	-	-	-	-
	- - - Möbelstoff (flachgewebt)	1000 m ²	*	-	-	-	-
	darunter zum Absatz bestimmt	t	.	-	-	-	-
		1000 m ²	.	-	-	-	-
		1000 EUR	.	-	-	-	-
1720 20 155	- - - Dekorationsstoff	t	*	.	31	.	2
	darunter zum Absatz bestimmt	1000 m ²	*	.	31	.	2
		t	
		1000 m ²	
		1000 EUR	
1720 20 159	- - - Anderer Heimtextilienstoff	t	*	.	.	.	2
	darunter zum Absatz bestimmt	1000 m ²	*	.	.	.	2
		t	
		1000 m ²	
		1000 EUR	
1720 20 190	- - für technischen und industriellen Bedarf	t	*	.	.	.	15
	darunter zum Absatz bestimmt	1000 m ²	*	.	.	.	15
		t	.	2 340	1 987	2 225	
		1000 m ²	.	14 274	11 898	13 269	
		1000 EUR	.	12 636	10 380	12 464	
1720 20 200	- für Verbandmull, Binden und Verbände, roh oder gebleicht, mit einem Quadratmetergewicht von 100 g oder weniger, n.A.E.	t	*	.	.	.	2
		1000 m ²	*	.	.	.	
		1000 EUR	
1720 20 310	- buntgewebt, mit einem Quadratmetergewicht von 200 g oder weniger	t	*	.	.	.	2
	- - für Hemden und Blusen	1000 m ²	*	.	.	.	2
	darunter zum Absatz bestimmt	t	
		1000 m ²	
		1000 EUR	
	- roh, gebleicht, gefärbt, bedruckt, mit einem Quadratmetergewicht von mehr als 200 g (ohne Denim)	t	*	.	.	.	
	- - für Bekleidung	1000 m ²	*	.	.	.	
1720 20 422	- - - Herrenoberbekleidungsstoff	t	*	.	.	.	1
	darunter zum Absatz bestimmt	1000 m ²	*	.	.	.	-
		t	.	-	-	-	
		1000 m ²	.	-	-	-	
		1000 EUR	.	-	-	-	
1720 20 423	- - - Damenoberbekleidungsstoff	t	*	.	.	.	2
	darunter zum Absatz bestimmt	1000 m ²	*	.	.	.	1
		t	
		1000 m ²	
		1000 EUR	
1720 20 427	- - - Einlagestoff	t	*	-	-	-	-
	darunter zum Absatz bestimmt	1000 m ²	*	-	-	-	-
		t	.	-	-	-	
		1000 m ²	.	-	-	-	
		1000 EUR	.	-	-	-	
1720 20 429	- - - Anderer Bekleidungs- und Bekleidungszubehörstoff	t	*	.	.	.	8
	darunter zum Absatz bestimmt	1000 m ²	*	.	.	.	7
		t	.	6 401	6 174	6 549	
		1000 m ²	.	16 471	13 851	14 829	
		1000 EUR	.	13 855	10 363	11 258	

4 Produktion nach Güterarten - Deutschland

Melde-Nr.	Bezeichnung	Einheit	1. VJ 2006	4. VJ 2006	1. VJ 2007	1. VJ 2007 Anzahl Unternehmen
1	2	3	4	5	6	7
1720 20 430	- - für Haushaltstextilien	t	37	.	.	4
	darunter zum Absatz bestimmt	1000 m ²	.	.	.	4
		t	.	19	22	
		1000 m ²	.	113	132	
		1000 EUR	271	216	254	
1720 20 453	- - für Heimtextilien (ohne Haushaltstextilien)	t	.	.	-	-
	- - - Möbelstoff	1000 m ²	.	.	-	-
	darunter zum Absatz bestimmt	t	.	.	-	-
		1000 m ²	.	.	-	-
		1000 EUR	.	.	-	-
1720 20 455	- - - Dekorationsstoff	t	.	.	.	3
	darunter zum Absatz bestimmt	1000 m ²	.	.	.	3
		t	.	.	.	
		1000 m ²	.	.	.	
		1000 EUR	.	.	.	
1720 20 457	- - - Schlaf- und Reisedeckenstoff	t	.	.	.	2
	darunter zum Absatz bestimmt	1000 m ²	.	.	.	1
		t	.	.	.	
		1000 m ²	.	.	.	
		1000 EUR	.	.	.	
1720 20 459	- - - Anderer Heimtextilienstoff	t	.	.	.	5
	darunter zum Absatz bestimmt	1000 m ²	.	.	.	5
		t	288	347	411	
		1000 m ²	1 204	1 474	1 770	
		1000 EUR	3 511	4 361	4 480	
1720 20 491	- - für technischen und industriellen Bedarf	t	.	.	.	
	- - - Markisenstoff	1000 m ²	.	.	.	
	darunter zum Absatz bestimmt	t	.	.	.	
		1000 m ²	.	.	.	
		1000 EUR	.	.	.	
1720 20 497	- - - Futterstoff für Täschnerwaren	t	.	.	.	
	darunter zum Absatz bestimmt	1000 m ²	.	.	.	
		t	.	.	.	
		1000 m ²	.	.	.	
		1000 EUR	.	.	.	
1720 20 499	- - - Anderer technischer Stoff	t	.	.	.	10
	darunter zum Absatz bestimmt	1000 m ²	.	.	.	10
		t	1 059	1 184	1 356	
		1000 m ²	4 319	4 430	5 157	
		1000 EUR	6 772	6 733	7 850	
1720 20 600	- - für Heimtextilien	t	.	.	288	3
	- Denim, buntgewebt, mit einem Quadratmetergewicht von mehr als 200 g	1000 m ²	.	.	960	
	darunter zum Absatz bestimmt	t	.	.	.	2
		1000 m ²	.	.	.	
		1000 EUR	.	.	.	
1720 20 720	- buntgewebt (ohne Denim)	t	155	173	160	4
	- - für Bekleidung	1000 m ²	.	.	.	
	darunter zum Absatz bestimmt	t	.	.	.	2
		1000 m ²	.	.	.	
		1000 EUR	.	.	.	
1720 20 730	- - für Haushaltstextilien	t	209	.	206	5
	darunter zum Absatz bestimmt	1000 m ²	1 016	.	1 011	
		t	.	.	.	2
		1000 m ²	.	.	.	
		1000 EUR	.	.	.	
1720 20 750	- - für Heimtextilien (ohne Haushaltstextilien)	t	261	682	196	6
	darunter zum Absatz bestimmt	1000 m ²	598	.	442	
		t	.	.	.	5
		1000 m ²	.	.	.	
		1000 EUR	.	.	.	
1720 20 790	- - für technischen und industriellen Bedarf	t	507	347	381	3
	darunter zum Absatz bestimmt	1000 m ²	2 338	1 597	1 751	
		t	507	347	381	3
		1000 m ²	2 338	1 597	1 751	
		1000 EUR	3 159	2 055	2 438	
1720 31 300	Gewebe aus Chemiefasern	t	.	.	3 456	8
	Gewebe aus synthetischen oder künstlichen Filamenten	1000 m ²	.	.	34 965	
	- aus hochfesten Garnen aus Nylon o.a. Polyamiden, Polyester und Viskosegarnen; aus Streifen u.dgl. und aus durch ein Bindemittel verklebte oder verschweißte Lagen, aus synthetischen Filamenten	t	.	.	3 456	8
	darunter zum Absatz bestimmt	1000 m ²	3 423	2 779	3 456	
		1000 m ²	32 927	27 269	34 965	
		1000 EUR	29 222	26 628	31 567	

4 Produktion nach Güterarten - Deutschland

Melde-Nr.	Bezeichnung	Einheit	1. VJ 2006	4. VJ 2006	1. VJ 2007	1. VJ 2007 Anzahl Unternehmen
1	2	3	4	5	6	7
	- aus synthetischen Filamentgarnen (ohne Gewebe aus hochfesten Garnen, Streifen u. dgl.)					
1720 31 522	- - für Bekleidung	t	*	.	.	1
	- - - Herrenoberbekleidungsstoff	1000 m ²	*	.	.	1
	darunter zum Absatz bestimmt	t	.	.	.	1
		1000 m ²	.	.	.	
		1000 EUR	.	.	.	
1720 31 523	- - - Damenoberbekleidungsstoff	t	*	.	.	2
	darunter zum Absatz bestimmt	1000 m ²	*	.	.	2
		t	.	.	.	
		1000 m ²	.	.	.	
		1000 EUR	.	.	.	
1720 31 524	- - - Krawatten- und Schalstoff	t	*	77	68	63
	darunter zum Absatz bestimmt	1000 m ²	*	501	452	417
		t	.	77	68	63
		1000 m ²	.	501	452	417
		1000 EUR	.	3 118	2 939	2 611
1720 31 525	- - - Futterstoff	t	*	761	704	688
	darunter zum Absatz bestimmt	1000 m ²	*	6 780	5 595	5 333
		t	.	761	704	688
		1000 m ²	.	6 780	5 595	5 333
		1000 EUR	.	3 653	3 422	3 758
1720 31 529	- - - Anderer Bekleidungsstoff	t	*	.	.	1
	darunter zum Absatz bestimmt	1000 m ²	*	.	.	1
		t	.	.	.	
		1000 m ²	.	.	.	
		1000 EUR	.	.	.	
1720 31 544	- - für Gardinen und Wandbehänge	t	*	.	.	8
	- - - für Gardinen	1000 m ²	*	.	.	8
	darunter zum Absatz bestimmt	t	.	377	285	558
		1000 m ²	.	3 938	3 031	3 539
		1000 EUR	.	14 911	11 862	14 529
1720 31 546	- - - für Wandbehänge	t	*	.	.	1
	darunter zum Absatz bestimmt	1000 m ²	*	.	.	1
		t	.	.	.	
		1000 m ²	.	.	.	
		1000 EUR	.	.	.	
1720 31 550	- - für andere Haushalts- und Heimtextilien (Gardinen und Wandbehänge)	t	*	.	.	5
	darunter zum Absatz bestimmt	1000 m ²	*	.	.	4
		t	.	58	20	43
		1000 m ²	.	587	.	479
		1000 EUR	.	826	.	683
1720 31 590	- - für technischen und industriellen Bedarf	t	*	13 781	13 786	15 706
	darunter zum Absatz bestimmt	1000 m ²	*	13 781	13 786	15 706
		t	.	13 781	13 786	15 706
		1000 m ²	.	43 075	42 003	49 043
		1000 EUR	.	85 077	91 075	97 437
	- aus künstlichen Filamentgarnen, Streifen u. dgl. (ohne Gewebe aus hochfesten Viskosegarnen)					
1720 31 722	- - für Bekleidung	t	*	-	-	-
	- - - Herrenoberbekleidungsstoff	1000 m ²	*	-	-	-
	darunter zum Absatz bestimmt	t	.	-	-	-
		1000 m ²	.	-	-	-
		1000 EUR	.	-	-	-
1720 31 723	- - - Damenoberbekleidungsstoff	t	*	.	.	2
	darunter zum Absatz bestimmt	1000 m ²	*	.	.	2
		t	.	.	.	
		1000 m ²	.	.	.	
		1000 EUR	.	.	.	
1720 31 724	- - - Krawatten- und Schalstoff	t	*	-	-	-
	darunter zum Absatz bestimmt	1000 m ²	*	-	-	-
		t	.	-	-	-
		1000 m ²	.	-	-	-
		1000 EUR	.	-	-	-
1720 31 725	- - - Futterstoff	t	*	674	467	666
	darunter zum Absatz bestimmt	1000 m ²	*	8 712	5 949	8 565
		t	.	674	467	666
		1000 m ²	.	8 712	5 949	8 565
		1000 EUR	.	9 213	6 911	9 807
1720 31 729	- - - Anderer Bekleidungsstoff	t	*	.	.	1
	darunter zum Absatz bestimmt	1000 m ²	*	.	.	1
		t	.	.	.	
		1000 m ²	.	.	.	
		1000 EUR	.	.	.	
	- - für andere Haushalts- und Heimtextilien	t	*	.	.	1
1720 31 755	- - - Dekorationsstoff	1000 m ²	*	.	.	1
	darunter zum Absatz bestimmt	t	.	.	.	1
		1000 m ²	.	.	.	
		1000 EUR	.	.	.	

4 Produktion nach Güterarten - Deutschland

Melde-Nr.	Bezeichnung	Einheit	1. VJ 2006	4. VJ 2006	1. VJ 2007	1. VJ 2007 Anzahl Unternehmen	
1	2	3	4	5	6	7	
1720 31 759	- - - Anderer Heimtextilienstoff	t 1000 m ²	*	-	-	-	-
	darunter zum Absatz bestimmt	t 1000 m ² 1000 EUR	*	-	-	-	-
1720 31 790	- - für technischen und industriellen Bedarf	t 1000 m ²	*	894	.	1 251	3
	darunter zum Absatz bestimmt	t 1000 m ² 1000 EUR	*	894	.	1 251	3
	Gewebe aus synthetischen Spinnfasern - mit einem Anteil an diesen Spinnfasern von 85 GHT oder mehr			.	.	.	
1720 32 122	- - für Bekleidung	t 1000 m ²	*	-	-	-	-
	- - - Herrenoberbekleidungsstoff	t 1000 m ² 1000 EUR	*	-	-	-	-
	darunter zum Absatz bestimmt	t 1000 m ² 1000 EUR	*	-	-	-	-
1720 32 123	- - - Damenoberbekleidungsstoff	t 1000 m ²	*	.	-	-	-
	darunter zum Absatz bestimmt	t 1000 m ² 1000 EUR	*	.	-	-	-
1720 32 127	- - - Einlagestoff für Bekleidung und Wäsche	t 1000 m ²	*	-	-	-	-
	darunter zum Absatz bestimmt	t 1000 m ² 1000 EUR	*	-	-	-	-
1720 32 129	- - - Anderer Bekleidungsstoff	t 1000 m ²	*	130	.	109	3
	darunter zum Absatz bestimmt	t 1000 m ² 1000 EUR	*	598	.	510	2
1720 32 130	- - für Haushaltstextilien	t 1000 m ²	*	4	6	9	3
	darunter zum Absatz bestimmt	t 1000 m ² 1000 EUR	*	21	31	44	2
1720 32 144	- - für Gardinen u. Dekorationsstoff	t 1000 m ²	*	390	327	384	6
	- - - Gardinenstoff	t 1000 m ²	*	4 738	3 999	4 917	5
	darunter zum Absatz bestimmt	t 1000 m ² 1000 EUR	*	365	313	373	
				4 698	3 957	4 865	
				10 971	9 046	10 992	
1720 32 145	- - - Dekorationsstoff	t 1000 m ²	*	1 503	1 180	1 314	10
	darunter zum Absatz bestimmt	t 1000 m ² 1000 EUR	*	10 112	7 458	8 349	10
				1 503	1 180	1 314	
				10 112	7 458	8 349	
				27 774	22 717	26 415	
1720 32 153	- - für andere Heimtextilien (ohne Haushaltstextilien)	t 1000 m ²	*	436	377	351	4
	- - - Möbelstoff	t 1000 m ²	*	1 456	1 303	1 162	4
	darunter zum Absatz bestimmt	t 1000 m ² 1000 EUR	*	436	377	351	4
				1 456	1 303	1 162	
				8 100	6 756	6 601	
1720 32 157	- - - Schlaf- und Reisedeckenstoff	t 1000 m ²	*	.	.	.	1
	darunter zum Absatz bestimmt	t 1000 m ² 1000 EUR	*	-	-	-	-
1720 32 159	- - - Anderer Heimtextilienstoff (ohne Gardinen- und Dekorationsstoff)	t 1000 m ²	*	.	.	.	3
	darunter zum Absatz bestimmt	t 1000 m ² 1000 EUR	*	.	.	.	3
				.	.	.	
				.	.	.	
1720 32 191	- - für technischen u. industriellen Bedarf	t 1000 m ²	*	.	.	.	1
	- - - Markisenstoff	t 1000 m ²	*	.	.	.	1
	darunter zum Absatz bestimmt	t 1000 m ² 1000 EUR	*	.	.	.	
				.	.	.	
1720 32 199	- - - Anderer technischer Stoff	t 1000 m ²	*	.	.	2 803	13
	darunter zum Absatz bestimmt	t 1000 m ² 1000 EUR	*	1 475	1 783	10 360	13
				5 604	6 984	2 803	
				14 873	19 620	10 360	
						29 357	

4 Produktion nach Güterarten - Deutschland

Melde-Nr.	Bezeichnung	Einheit	1. VJ 2006	4. VJ 2006	1. VJ 2007	1. VJ 2007 Anzahl Unternehmen	
1	2	3	4	5	6	7	
1720 32 210	- mit einem Anteil an diesen Spinnfasern von weniger als 85 GHT, hauptsächlich oder ausschließlich mit Baumwolle gemischt, roh, gebleicht, gefärbt oder bedruckt - für Bekleidung, Hemden- und Blusenstoff	t 1000 m ² t 1000 m ² 1000 EUR	* 68 * 324 68 324	2
	darunter zum Absatz bestimmt	t 1000 m ² 1000 EUR	*	2
1720 32 222	- - für andere Bekleidung (ohne Hemden- und Blusenstoff) - - - Herrenoberbekleidungsstoff	t 1000 m ² t 1000 m ² 1000 EUR	* . *	1
	darunter zum Absatz bestimmt	t 1000 m ² 1000 EUR	*	1
1720 32 223	- - - Damenoberbekleidungsstoff	t 1000 m ² t 1000 m ² 1000 EUR	* 726 * 3 357 726 3 357 4 424	584 2 899 584 2 899 3 866	481 2 450 481 2 450 3 367	.	3
	darunter zum Absatz bestimmt	t 1000 m ² 1000 EUR	*	3
1720 32 227	- - - Einlagestoff	t 1000 m ² t 1000 m ² 1000 EUR	* . *	1
	darunter zum Absatz bestimmt	t 1000 m ² 1000 EUR	*	1
1720 32 229	- - - Anderer Bekleidungsstoff	t 1000 m ² t 1000 m ² 1000 EUR	* . * . . .	348 1 374 348 1 374 1 792	252 1 005 252 1 005 1 373	.	3
	darunter zum Absatz bestimmt	t 1000 m ² 1000 EUR	*	3
1720 32 240	- - für Haushalts- und Heimtextilien	t 1000 m ² t 1000 m ² 1000 EUR	* . *	3
	darunter zum Absatz bestimmt	t 1000 m ² 1000 EUR	* 4 * 33 72	6 39 96	11 60 109	.	3
1720 32 290	- - für technischen und industriellen Bedarf	t 1000 m ² t 1000 m ² 1000 EUR	* 1 716 * 10 481 . . .	1 469	.	.	7
	darunter zum Absatz bestimmt	t 1000 m ² 1000 EUR	*	1 512 6 649	.	7
1720 32 310	- mit einem Anteil an diesen Spinnfasern von weniger als 85 GHT, mit Baumwolle gemischt, buntgewebt - - für Bekleidung, Hemden- und Blusenstoff	t 1000 m ² t 1000 m ² 1000 EUR	* . *	1
	darunter zum Absatz bestimmt	t 1000 m ² 1000 EUR	*	1
1720 32 322	- - für andere Bekleidung - - - Herrenoberbekleidungsstoff	t 1000 m ² t 1000 m ² 1000 EUR	* - * - - -	-	-	-	-
	darunter zum Absatz bestimmt	t 1000 m ² 1000 EUR	* - - -	-	-	-	-
1720 32 323	- - - Damenoberbekleidungsstoff	t 1000 m ² t 1000 m ² 1000 EUR	* - * - - -	-	-	-	-
	darunter zum Absatz bestimmt	t 1000 m ² 1000 EUR	* - - -	-	-	-	-
1720 32 329	- - - Anderer Bekleidungsstoff (ohne Hemden- und Blusenstoff)	t 1000 m ² t 1000 m ² 1000 EUR	* . *	2
	darunter zum Absatz bestimmt	t 1000 m ² 1000 EUR	*	2
1720 32 340	- - für Haushalts- und Heimtextilien	t 1000 m ² t 1000 m ² 1000 EUR	* . * 581 1 652 11 077	.	.	.	5
	darunter zum Absatz bestimmt	t 1000 m ² 1000 EUR	* . . .	468 1 372 9 065	101 500 3 551	.	4
1720 32 390	- - für technischen und industriellen Bedarf	t 1000 m ² t 1000 m ² 1000 EUR	* . *	1
	darunter zum Absatz bestimmt	t 1000 m ² 1000 EUR	*	1
1720 32 422	- mit gekrämpelter Wolle oder feinen Tierhaaren gemischt - - für Bekleidung - - - Herrenoberbekleidungsstoff	t 1000 m ² t 1000 m ² 1000 EUR	* - * - - -	-	-	-	-
	darunter zum Absatz bestimmt	t 1000 m ² 1000 EUR	* - - -	-	-	-	-

4 Produktion nach Güterarten - Deutschland

Melde-Nr.	Bezeichnung	Einheit	1. VJ 2006	4. VJ 2006	1. VJ 2007	1. VJ 2007 Anzahl Unternehmen
1	2	3	4	5	6	7
1720 32 423	- - - Damenoberbekleidungsstoff	t	*	-	-	-
	darunter zum Absatz bestimmt	1000 m ²	*	-	-	-
		t		-	-	-
		1000 m ²		-	-	-
		1000 EUR		-	-	-
1720 32 429	- - - Anderer Bekleidungsstoff	t	*	-	-	-
	darunter zum Absatz bestimmt	1000 m ²	*	-	-	-
		t		-	-	-
		1000 m ²		-	-	-
		1000 EUR		-	-	-
1720 32 450	- - für Haushalts- und Heimtextilien	t	*	.	.	.
	darunter zum Absatz bestimmt	1000 m ²	*	.	.	.
		t		.	.	.
		1000 m ²		.	.	.
		1000 EUR		.	.	.
1720 32 490	- - für technischen und industriellen Bedarf	t	*	-	-	-
	darunter zum Absatz bestimmt	1000 m ²	*	-	-	-
		t		-	-	-
		1000 m ²		-	-	-
		1000 EUR		-	-	-
	- mit gekämmter Wolle oder feinen Tierhaaren gemischt					
	- für Bekleidung					
1720 32 522	- - - Herrenoberbekleidungsstoff	t	*	.	.	.
	darunter zum Absatz bestimmt	1000 m ²	*	.	.	.
		t		.	.	.
		1000 m ²		.	.	.
		1000 EUR		.	.	.
1720 32 523	- - - Damenoberbekleidungsstoff	t	*	.	.	.
	darunter zum Absatz bestimmt	1000 m ²	*	.	.	.
		t		.	.	.
		1000 m ²		.	.	.
		1000 EUR		.	.	.
1720 32 529	- - - Anderer Bekleidungsstoff	t	*	-	-	-
	darunter zum Absatz bestimmt	1000 m ²	*	-	-	-
		t		-	-	-
		1000 m ²		-	-	-
		1000 EUR		-	-	-
1720 32 550	- - für Haushalts- und Heimtextilien	t	*	.	.	.
	darunter zum Absatz bestimmt	1000 m ²	*	.	.	.
		t		.	.	.
		1000 m ²		.	.	.
		1000 EUR		.	.	.
1720 32 590	- - für technischen und industriellen Bedarf	t	*	.	.	.
	darunter zum Absatz bestimmt	1000 m ²	*	.	.	.
		t		.	.	.
		1000 m ²		.	.	.
		1000 EUR		.	.	.
	- Andere Mischgewebe aus synthetischen Spinnfasern (ohne solche mit Wolle und Baumwolle gemischt)					
	- für Bekleidung					
1720 32 921	- - - Hemden- und Blusenstoff	t	*	.	-	.
	darunter zum Absatz bestimmt	1000 m ²	*	.	-	.
		t		.	-	.
		1000 m ²		.	-	.
		1000 EUR		.	-	.
1720 32 922	- - - Herrenoberbekleidungsstoff	t	*	-	-	-
	darunter zum Absatz bestimmt	1000 m ²	*	-	-	-
		t		-	-	-
		1000 m ²		-	-	-
		1000 EUR		-	-	-
1720 32 923	- - - Damenoberbekleidungsstoff	t	*	.	.	.
	darunter zum Absatz bestimmt	1000 m ²	*	.	.	.
		t		.	.	.
		1000 m ²		.	.	.
		1000 EUR		.	.	.
1720 32 929	- - - Anderer Bekleidungsstoff	t	*	.	.	.
	darunter zum Absatz bestimmt	1000 m ²	*	.	.	.
		t		.	.	.
		1000 m ²		.	.	.
		1000 EUR		.	.	.
1720 32 953	- - für Haushalts- und Heimtextilien	t	*	-	-	-
	- - - Möbelstoff	1000 m ²	*	-	-	-
	darunter zum Absatz bestimmt	t		-	-	-
		1000 m ²		-	-	-
		1000 EUR		-	-	-
1720 32 955	- - - Dekorationsstoff	t	*	.	.	.
	darunter zum Absatz bestimmt	1000 m ²	*	.	.	.
		t		.	.	.
		1000 m ²		.	.	.
		1000 EUR		.	.	.

4 Produktion nach Güterarten - Deutschland

Melde-Nr.	Bezeichnung	Einheit	1. VJ 2006	4. VJ 2006	1. VJ 2007	1. VJ 2007 Anzahl Unternehmen	
1	2	3	4	5	6	7	
1720 32 959	- - - Anderer Heimtextilienstoff	t 1000 m ²	*	.	-	.	1
	darunter zum Absatz bestimmt	t 1000 m ² 1000 EUR	*	.	-	.	1
1720 32 990	- - für technischen und industriellen Bedarf	t 1000 m ²	*	.	67	55	5
	darunter zum Absatz bestimmt	t 1000 m ² 1000 EUR	*	.	594 67 380	389 55 350	5
	Gewebe aus künstlichen Spinnfasern						
	- rohgewebt						
	- - für Bekleidung						
1720 33 321	- - - Hemden- und Blusenstoff	t 1000 m ²	*	.	-	-	-
	darunter zum Absatz bestimmt	t 1000 m ² 1000 EUR	*	.	-	-	-
1720 33 322	- - - Herrenoberbekleidungsstoff	t 1000 m ²	*	.	-	-	-
	darunter zum Absatz bestimmt	t 1000 m ² 1000 EUR	*	.	-	-	-
1720 33 323	- - - Damenoberbekleidungsstoff	t 1000 m ²	*	.	.	.	1
	darunter zum Absatz bestimmt	t 1000 m ² 1000 EUR	*	.	.	.	1
1720 33 329	- - - Anderer Bekleidungsstoff	t 1000 m ²	*	.	.	.	1
	darunter zum Absatz bestimmt	t 1000 m ² 1000 EUR	*	.	.	.	1
1720 33 340	- - für Haushalts- und Heimtextilien	t 1000 m ²	*	.	.	.	-
	darunter zum Absatz bestimmt	t 1000 m ² 1000 EUR	*	.	.	.	-
1720 33 390	- - für technischen und industriellen Bedarf	t 1000 m ²	*	239	243	171	5
	darunter zum Absatz bestimmt	t 1000 m ² 1000 EUR	*	1 538 239 2 053	1 629 243 1 825	1 073 171 1 439	5
1720 33 500	- Gewebe aus künstlichen Spinnfasern, buntgewebt	t 1000 m ²	*	304	220	177	6
	darunter zum Absatz bestimmt	t 1000 m ² 1000 EUR	*	1 101 304 4 864	796 220 3 543	663 177 3 244	6
	Spezialgewebe						
	- Samt und Plüsch, gewebt;						
	- Chenillegewebe (ohne Schlingenge-						
	- webe nach Art der Frottiertewe-						
	- be, getuftete Spinnstoffzeug-						
	- nisse und Bänder)						
	- - für Bekleidung aus Baumwolle						
1720 40 101	- - - Ketttsamt	t 1000 m ²	*	.	-	-	-
	darunter zum Absatz bestimmt	t 1000 m ² 1000 EUR	*	.	-	-	-
1720 40 102	- - - Schusssamt	t 1000 m ²	*	.	.	.	1
	darunter zum Absatz bestimmt	t 1000 m ² 1000 EUR	*	.	.	.	1
1720 40 103	- - für Bekleidung aus anderen Spinnstoffen (ohne Baumwolle)	t 1000 m ²	*	.	.	.	1
	darunter zum Absatz bestimmt	t 1000 m ² 1000 EUR	*	.	.	.	1
1720 40 104	- - für Heimtextilien	t 1000 m ²	*	.	.	.	2
	- - - aus Baumwolle	t 1000 m ² 1000 EUR	*	.	.	.	2
1720 40 105	- - - aus Wolle	t 1000 m ²	*	.	-	-	-
	darunter zum Absatz bestimmt	t 1000 m ² 1000 EUR	*	.	-	-	-
1720 40 106	- - - aus Chemiefasern	t 1000 m ²	*	1 898	1 588	1 437	8
	darunter zum Absatz bestimmt	t 1000 m ² 1000 EUR	*	3 547 1 898 3 547 14 074	2 879 1 588 2 879 12 367	2 567 1 437 2 567 13 028	8

4 Produktion nach Güterarten - Deutschland

Melde-Nr.	Bezeichnung	Einheit	1. VJ 2006	4. VJ 2006	1. VJ 2007	1. VJ 2007 Anzahl Unternehmen	
1	2	3	4	5	6	7	
1720 40 109	- - - aus anderen Spinnstoffen (ohne Baumwolle)	t	*	-	-	-	-
	darunter zum Absatz bestimmt	1000 m ²	*	-	-	-	-
		t		-	-	-	-
		1000 m ²		-	-	-	-
		1000 EUR		-	-	-	-
1720 40 330	- Frottiertgewebe (Schlingengewebe) (ohne Bänder)	t	*	928	878	1 122	5
	- - aus Baumwolle	1000 m ²	*	2 036	1 932	1 848	-
	darunter zum Absatz bestimmt	t		-	-	-	-
		1000 m ²		-	-	-	-
		1000 EUR		-	-	-	-
1720 40 350	- - aus anderen Spinnstoffen	t	*	-	-	-	-
	darunter zum Absatz bestimmt	1000 m ²	*	-	-	-	-
		t		-	-	-	-
		1000 m ²		-	-	-	-
		1000 EUR		-	-	-	-
1720 40 500	- Getuftete Spinnstoffzeugnisse (ohne Teppiche und andere Fußbodenbeläge)	t	*	.	.	.	1
	darunter zum Absatz bestimmt	1000 m ²	*	.	.	.	1
		t	
		1000 m ²	
		1000 EUR	
1720 40 703	- Drehergewebe (ohne solche für Verbandmull und Bänder)	t	*	85	77	90	4
	- - Gardinenstoff	1000 m ²	*	1 221	1 080	1 277	-
	darunter zum Absatz bestimmt	t		85	77	90	4
		1000 m ²		1 221	1 080	1 277	-
		1000 EUR		2 967	2 590	3 075	-
1720 40 709	- - Andere Drehergewebe	t	*	.	.	.	1
	darunter zum Absatz bestimmt	1000 m ²	*	.	.	.	1
		t	
		1000 m ²	
		1000 EUR	
1720 40 905	- Gewebe aus Glasfasern (einschl. Bändern)	t	*	.	.	.	2
	- - für Heimtextilien	1000 m ²	*	.	.	.	2
	darunter zum Absatz bestimmt	t	
		1000 m ²	
		1000 EUR	
1720 40 909	- - für technischen und industriellen Bedarf	t	*	.	.	.	14
	darunter zum Absatz bestimmt	1000 m ²	*	.	.	.	13
		t		4 045	4 274	3 444	.
		1000 m ²		29 133	30 495	30 801	.
		1000 EUR		20 605	22 282	18 711	.
	Textilveredlung Bleichen, Färben, Bedrucken u.a. Ausrüstungen von Fasern und Garnen						
1730 10 100	- Bleichen, Färben, Bedrucken u.a. Ausrüstungen von Fasern	t		640	648	705	5
		1000 EUR		1 384	1 295	1 478	-
1730 10 210	- - aus Seide	t		0	.	.	2
		1000 EUR		4	.	.	.
1730 10 220	- - aus Wolle oder anderen Tierhaaren	t		220	93	182	6
		1000 EUR		685	332	538	-
1730 10 230	- - aus Baumwolle	t		3 115	2 803	2 952	19
		1000 EUR		10 494	9 897	10 332	-
1730 10 240	- - aus Flachs, Jute, anderen textilen Bastfasern, pflanzlichen Spinnstoffen und Papiergarn	t		26	23	28	3
		1000 EUR		187	151	185	-
1730 10 250	- - aus synthetischen Filamenten und synthetischen Monofilern, Streifen u.dgl.	t		1 709	1 603	1 791	9
		1000 EUR		7 467	6 623	6 762	-
1730 10 260	- - aus künstlichen Filamenten und künstlichen Monofilern, Streifen u. dgl.	t		.	.	.	1
		1000 EUR	
1730 10 270	- - aus synthetischen Spinnfasern	t		2 124	1 995	2 220	16
		1000 EUR		6 639	6 190	6 629	-
1730 10 280	- - aus künstlichen Spinnfasern	t		174	403	97	5
	Bleichen und Färben von Geweben und Stoffen	1000 EUR		690	1 095	361	-
	Bleichen von Geweben und Stoffen						
	- von Geweben						
1730 21 100	- - aus Seide	1000 m ²		-	-	-	-
		1000 EUR		-	-	-	-
1730 21 200	- - aus Wolle oder anderen Tierhaaren	1000 m ²		-	-	-	-
		1000 EUR		-	-	-	-
1730 21 301	- - aus Baumwolle	1000 m ²		4 165	4 374	3 970	10
	- - - für Bekleidung	1000 EUR		1 358	1 365	1 230	-

4 Produktion nach Güterarten - Deutschland

Melde-Nr.	Bezeichnung	Einheit	1. VJ 2006	4. VJ 2006	1. VJ 2007	1. VJ 2007 Anzahl Unternehmen
1	2	3	4	5	6	7
1730 21 304	- - für Heim- und Haushaltstextilien	1000 m ²	7 230	8 061	8 512	11
		1000 EUR	4 198	4 658	4 483	
1730 21 308	- - für technischen und industriellen Bedarf	1000 m ²	2 616	2 373	2 323	4
		1000 EUR	1 308	1 615	1 572	
1730 21 400	- - von Geweben aus Flachs, Jute, anderen textilen Bastfasern, pflanzlichen Spinnfasern und Papiergarn	1000 m ²	.	.	-	-
		1000 EUR	.	.	-	
1730 21 500	- - aus synthetischen Filamenten oder Spinnfasern	1000 m ²	1 122	830	590	7
		1000 EUR	890	746	636	
1730 21 600	- - aus künstlichen Filamenten oder Spinnfasern	1000 m ²	.	.	.	2
		1000 EUR	.	.	.	
1730 21 700	- von gewebtem Samt und Plüsch oder Chenillegewebe (ohne Schlingenge-webe nach Art der Frottiergewebe, aus Baumwolle und aus Bändern)	1000 m ²	-	-	-	-
		1000 EUR	-	-	-	
1730 21 800	- von Frottiergewebe (ohne getuftete Spinnstoffzeugnisse)	1000 m ²	-	-	-	-
		1000 EUR	-	-	-	
1730 21 901	- von Maschenstoffen	t	789	726	722	11
	- - für Bekleidung	1000 EUR	2 035	1 976	1 933	
1730 21 904	- - für Heim- und Haushaltstextilien	t	.	.	.	2
		1000 EUR	.	.	.	
1730 21 908	- - für technischen und industriellen Bedarf	t	.	.	.	2
		1000 EUR	.	.	.	
	Färben von Geweben und Stoffen					
1730 22 100	- von Geweben	1000 m ²	.	.	.	1
	- - aus Seide	1000 EUR	.	.	.	
1730 22 200	- - aus Wolle oder anderen Tierhaaren	1000 m ²	234	261	269	4
		1000 EUR	557	719	717	
1730 22 301	- - - für Bekleidung	1000 m ²	10 851	10 569	9 457	17
		1000 EUR	25 085	19 905	16 808	
1730 22 304	- - für Heim- und Haushaltstextilien	1000 m ²	26 336	23 321	22 077	11
		1000 EUR	10 196	10 516	10 350	
1730 22 308	- - für technischen und industriellen Bedarf	1000 m ²	2 349	2 483	2 371	6
		1000 EUR	1 409	1 403	1 342	
1730 22 400	- - von Geweben aus Flachs, Jute, anderen textilen Bastfasern, pflanzlichen Spinnfasern und Papiergarn	1000 m ²	.	272	.	1
		1000 EUR	.	267	.	
	- - aus synthetischen Filamenten oder Spinnfasern	1000 m ²	2 260	2 048	2 494	11
	- - für Bekleidung	1000 EUR	2 676	2 495	2 835	
1730 22 504	- - für Heim- und Haushaltstextilien	1000 m ²	4 762	4 544	4 615	7
		1000 EUR	3 711	3 652	3 481	
1730 22 508	- - für technischen und industriellen Bedarf	1000 m ²	4 059	592	.	3
		1000 EUR	3 517	544	780	
	- - aus künstlichen Filamenten oder Spinnfasern	1000 m ²	6 248	.	.	5
	- - für Bekleidung	1000 EUR	3 681	.	4 391	
1730 22 604	- - für Heim- und Haushaltstextilien	1000 m ²	-	-	-	-
		1000 EUR	-	-	-	
1730 22 608	- - für technischen und industriellen Bedarf	1000 m ²	.	.	.	1
		1000 EUR	.	.	.	
1730 22 700	- von gewebtem Samt und Plüsch oder Chenillegewebe (ohne Schlingenge-webe nach Art der Frottiergewebe, aus Baumwolle und Bänder)	1000 m ²	.	.	.	2
		1000 EUR	.	.	.	
1730 22 800	- von Frottiergewebe (ohne getuftete Spinnstoffzeugnisse)	1000 m ²	.	.	.	1
		1000 EUR	.	.	.	
	- von Maschenstoffen und anderen Stoffen (Vliesstoffe, Tuftingmeterware)					
1730 22 901	- - von Maschenstoffen	t	1 781	1 863	1 838	16
	- - für Bekleidung	1000 EUR	8 652	9 442	9 187	
1730 22 904	- - für Heim- und Haushaltstextilien	t	313	364	313	3
		1000 EUR	1 656	2 037	1 773	
1730 22 908	- - für technischen und industriellen Bedarf	t	2 571	2 523	2 757	6
		1000 EUR	7 612	8 041	8 829	
1730 22 909	- - von anderen Stoffen (Vliesstoffe, Tuftingmeterware)	t	.	.	.	3
		1000 EUR	.	3 277	.	

4 Produktion nach Güterarten - Deutschland

Melde-Nr.	Bezeichnung	Einheit	1. VJ 2006	4. VJ 2006	1. VJ 2007	1. VJ 2007 Anzahl Unternehmen
1	2	3	4	5	6	7
	Bedrucken von Geweben, Stoffen und Konfektionswaren					
	- von Geweben					
1730 30 100	- - aus Seide	1000 m ²	.	.	.	1
		1000 EUR	.	.	.	
1730 30 200	- - aus Wolle oder anderen Tierhaaren	1000 m ²	-	-	-	-
		1000 EUR	-	-	-	
	- - aus Baumwolle					
1730 30 301	- - - für Bekleidung	1000 m ²	2 448	2 501	2 886	7
		1000 EUR	8 378	8 682	9 476	
1730 30 304	- - - für Heim- und Haushaltstextilien	1000 m ²	10 938	11 098	9 515	8
		1000 EUR	12 284	11 704	11 219	
1730 30 308	- - - für technischen und industriellen Bedarf	1000 m ²	.	.	.	2
		1000 EUR	.	.	.	
1730 30 400	- - aus Flachs, Jute, anderen textilen Bastfasern, pflanzlichen Textilfasern und Papiergarn	1000 m ²	.	.	.	1
		1000 EUR	.	.	.	
	- - aus synthetischen Filamenten oder Spinnfasern					
1730 30 501	- - - für Bekleidung	1000 m ²	2 492	2 182	2 158	4
		1000 EUR	4 285	3 668	3 718	
1730 30 504	- - für Heim- und Haushaltstextilien	1000 m ²	.	.	.	4
		1000 EUR	11 765	.	10 307	
1730 30 508	- - - für technischen und industriellen Bedarf	1000 m ²	.	.	.	1
		1000 EUR	.	.	.	
	- - aus künstlichen Filamenten oder Spinnfasern					
1730 30 601	- - - für Bekleidung	1000 m ²	4 146	1 109	1 360	3
		1000 EUR	10 133	2 809	2 926	
1730 30 604	- - - für Heim- und Haushaltstextilien	1000 m ²	.	.	.	1
		1000 EUR	.	.	.	
1730 30 608	- - - für technischen und industriellen Bedarf	1000 m ²	.	.	.	1
		1000 EUR	.	.	.	
1730 30 700	- von gewebtem Samt und Plüsch oder Chenillegewebe (ohne Schlingengewebe nach Art der Frottiergewebe, aus Baumwolle und Bänder)	1000 m ²	-	.	.	1
		1000 EUR	-	.	.	
1730 30 800	- von Frottiergewebe (ohne getuftete Spinnstoffzeugnisse)	1000 m ²	-	-	-	-
		1000 EUR	-	-	-	
	- von Maschenstoffen u.a. Stoffen (Vliesstoffe, Tuftingmeterware); Konfektionswaren					
	- - von Maschenstoffen					
1730 30 901	- - - für Bekleidung	t	666	674	670	7
		1000 EUR	7 104	7 305	7 513	
1730 30 904	- - - für Heim- und Haushaltstextilien	t	-	-	-	-
		1000 EUR	-	-	-	
1730 30 908	- - - für industriellen und technischen Bedarf	t	.	.	.	1
		1000 EUR	.	.	.	
1730 30 909	- - von anderen Stoffen (Vliesstoffe Tuftingmeterware); Konfektionswaren	t	3 091	3 670	3 663	3
		1000 EUR				
	Andere Ausrüstungen von Geweben (auch Zuschnitte; ohne Bleichen, Färben und Bedrucken)					
	- von Geweben					
	- - aus Seide	1000 m ²	2 000	2 331	2 416	3
		1000 EUR	3 313	3 840	3 561	
1730 40 200	- - aus Wolle oder anderen Tierhaaren	1000 m ²	302	.	.	2
		1000 EUR	412	.	.	
	- - aus Baumwolle					
1730 40 301	- - - für Bekleidung	1000 m ²	13 907	12 914	14 698	11
		1000 EUR	6 924	6 745	7 952	
1730 40 304	- - - für Haushalts- und Heimtextilien	1000 m ²	.	.	.	5
		1000 EUR	2 427	2 399	4 336	
1730 40 308	- - - für technischen und industriellen Bedarf	1000 m ²	21 403	24 016	21 844	14
		1000 EUR	23 066	23 556	23 810	
1730 40 400	- - aus Flachs, Jute, anderen textilen Bastfasern, pflanzlichen Spinnfasern und Papiergarn (ohne Bleichen, Färben und Bedrucken)	1000 m ²	.	.	.	1
		1000 EUR	.	.	.	
	- - aus synthetischen Filamenten oder Spinnfasern					
1730 40 500	- - -	1000 m ²	17 546	19 641	22 490	15
		1000 EUR	24 755	32 869	36 777	
1730 40 600	- - aus künstlichen Filamenten oder Spinnfasern	1000 m ²	.	.	.	4
		1000 EUR	10 687	6 314	6 836	

4 Produktion nach Güterarten - Deutschland

Melde-Nr.	Bezeichnung	Einheit	1. VJ 2006	4. VJ 2006	1. VJ 2007	1. VJ 2007 Anzahl Unternehmen
1	2	3	4	5	6	7
1730 40 700	- von gewebtem Samt und Plüsch oder Chenillegewebe (ohne Schlingengewebe nach Art der Frottiergewebe, aus Baumwolle u. Bänder)	1000 m ² 1000 EUR	340 340	552 528	482 501	3
1730 40 800	- von Frottiergewebe (ohne getuftete Spinnstoffzeugnisse)	1000 m ² 1000 EUR	- -	- -	- -	-
	- von Maschenstoffen u.a. Stoffen (Vliesstoffe, Tuftingmeterware)					
1730 40 901	- - von Maschenstoffen	t	881	902	.	5
	- - - für Bekleidung	1000 EUR	1 195	1 254	1 010	
1730 40 904	- - - für Heim- und Haushaltstextilien	t 1000 EUR	384 695	3
1730 40 908	- - - für technischen und industriellen Bedarf	t 1000 EUR	1 944 5 579	1 877 6 705	2 028 7 065	6
1730 40 909	- - von anderen Stoffen (Vliesstoffe, Tuftingmeterware)	t 1000 EUR	2
1730 90 000	Veredlung von Bekleidung	1000 EUR	7 939	9 187	9 477	16
	Konfektionierte Textilwaren (ohne Bekleidung)					
	Konfektionierte Heim- und Haushaltstextilwaren					
	Decken (ohne Decken mit elektrischer Heizvorrichtung)					
1740 11 300	- aus Wolle oder feinen Tierhaaren	t 1000 St 1000 EUR	. 5 544	. 5 677	. 4 806	4
1740 11 500	- aus synthetischen Chemiefasern	t 1000 St 1000 EUR	271 233 2 631	509 446 5 095	421 383 4 633	6
1740 11 900	- aus Baumwolle oder anderen Spinnstoffen	t 1000 St 1000 EUR	771 696 4 705	1 206 999 8 592	679 604 4 045	5
	Bettwäsche					
1740 12 300	- aus Maschenstoffen	t 1000 St 1000 EUR	420 453 3 412	355 364 3 070	157 192 1 605	8
	- aus Geweben					
1740 12 530	- - aus Baumwolle	t 1000 St 1000 EUR	4 142 4 813 34 722	4 623 5 220 37 401	4 178 4 744 35 318	32
	- - aus Flachs oder Ramie	t 1000 St 1000 EUR	3 9 88	3 7 96	3 7 80	4
1740 12 590	- - aus anderen Spinnstoffen	t 1000 St 1000 EUR	173 276 1 314	130 192 757	135 251 544	6
1740 12 700	- aus Vliesstoffen	t 1000 St 1000 EUR	1
	Tischwäsche					
1740 13 300	- aus Maschenstoffen	t 1000 St 1000 EUR	2
	- aus Geweben					
1740 13 530	- - aus Baumwolle	t 1000 St 1000 EUR	615 1 285 7 825	315 963 7 181	440 1 183 9 765	15
	- - aus Flachs	t 1000 St 1000 EUR	10 27 428	12 33 643	9 24 401	4
1740 13 590	- - aus anderen Spinnstoffen	t 1000 St 1000 EUR	56 251 1 356	70 333 2 715	71 316 2 411	9
1740 13 700	- aus Vliesstoffen	t 1000 St 1000 EUR	1
	Wäsche zur Körperpflege und Küchenwäsche					
1740 14 300	- aus Baumwollfrottiergewebe	t 1000 St 1000 EUR	525 2 524 9 107	487 2 371 8 579	518 2 585 9 192	6
1740 14 500	- aus anderen Geweben	t 1000 St 1000 EUR	48 433 733	30 295 422	35 320 481	6
1740 14 700	- aus Vliesstoffen	t 1000 St 1000 EUR	1

4 Produktion nach Güterarten - Deutschland

Melde-Nr.	Bezeichnung	Einheit	1. VJ 2006	4. VJ 2006	1. VJ 2007	1. VJ 2007 Anzahl Unternehmen
1	2	3	4	5	6	7
1740 15 300	Gardinen, Vorhänge und Innenrollos; Fenster- und Bettbehänge (Schabracken) - aus Maschenstoffen	t 1000 m ² 1000 EUR	14 174 552	24 305 895	32 401 1 176	5
1740 15 500	- aus Geweben	t 1000 m ² 1000 EUR	861 2 700 29 198	873 2 315 31 213	968 2 631 31 765	28
1740 15 700	- aus Vliesstoffen	t 1000 m ² 1000 EUR	.	.	.	2
1740 16 300	Andere Textilwaren zur Innenausstattung, a.n.g.; Warenzusammenstellungen aus Geweben und Garnen zum Herstellen von Teppichen, Tapisserien u.ä. - Tapisserien, handgewebt (Gobelins, Flandrische Gobelins, Aubussons, Beauvais), und Tapisserien als Nadelarbeit (einschl. Petit Point- und Kreuzstich), auch konfektioniert usw.)	1000 EUR	.	.	.	2
1740 16 530	- Tagesdecken, Bettüberwürfe u.a. Waren zur Innenausstattung - Tagesdecken, Bettüberwürfe (ohne Eiderdaunendecken)	t 1000 St 1000 EUR	61 45 1 017	39 26 576	88 .	4
1740 16 590	- - Andere Waren zur Innenausstattung, einschl. Möbel- und Kissenbezüge (ohne Decken, Reisedecken, Bettwäsche, Tischwäsche, Wäsche zur Körperpflege, Küchenwäsche, Gardinen, Vorhänge, Fenster- und Bettbehänge, Bettüberwürfe)	1000 EUR	18 696	17 434	18 190	18
1740 16 700	- Warenzusammenstellungen aus Geweben und Garnen, für die Herstellung von Teppichen, Tapisserien, bestickten Tischdecken, Servietten o. ä. Spinnstoffwaren, i. A. E.	1000 EUR	5 142	5 371	4 543	4
1740 21 300	Andere konfektionierte Textilwaren (ohne Bekleidung) Säcke und Beutel für Verpackungszwecke - aus Baumwolle	t 1000 EUR	122	137	124	3
1740 21 500	- aus Polyethylen oder Polypropylen, gewirkt oder gestrickt	t 1000 EUR	.	.	.	2
1740 21 730	- - aus Polyethylen- oder Polypropylenstreifen, gewebt - mit einem Quadratmetergewicht von 120 g oder weniger	t 1000 EUR	.	.	.	2
1740 21 750	- - mit einem Quadratmetergewicht von mehr als 120 g	t 1000 EUR	.	.	.	1
1740 21 900	- aus Jute oder anderen Spinnstoffen	t 1000 EUR	18 139	29 .	20 177	4
1740 22 100	Planen und Markisen; Segel für Wasserfahrzeuge, Surfbretter und Landfahrzeuge; Campingausrüstungen - Planen und Markisen	t 1000 EUR	2 131 34 251	2 405 44 832	2 556 42 740	33
1740 22 300	- Zelte	t 1000 EUR	2 105 17 203	2 468 17 674	3 084 19 995	14
1740 22 500	- Segel	t 1000 EUR	-	-	-	-
1740 22 700	- Luftmatratzen u.a. Campingausrüstungen	t 1000 EUR	.	.	.	3
1740 23 000	Fallschirme (einschl. lenkbarer oder rotierender Fallschirme), Gleitschirme; Teile dafür und Zubehör	t 1000 EUR	12 1 439	26 3 270	24 2 745	4
1740 24 300	Schlafsäcke; Betausstattungen - Schlafsäcke	St 1000 EUR	38 329 738	56 601 1 020	44 746 853	5

4 Produktion nach Güterarten - Deutschland

Melde-Nr.	Bezeichnung	Einheit	1. VJ 2006	4. VJ 2006	1. VJ 2007	1. VJ 2007 Anzahl Unternehmen
1	2	3	4	5	6	7
1740 24 931	- Betaausstattungen (einschl. Steppdecken, Deckbetten, Polstern, Schlummerrollen und Kopfkissen; ohne Matratzen und Schlafsäcke) - - mit Federn oder Daunen gefüllt - - - Deckbetten (Daunen-, Stepp-, Flach-, Oberbetten, Steppdecken) darunter zum Absatz bestimmt	1000 St 1000 St 1000 EUR	* 253 253 15 396	347 347 22 745	207 207 12 928	20 20
1740 24 935	- - - Kopfkissen darunter zum Absatz bestimmt	1000 St 1000 St 1000 EUR	* 825 825 6 065	2 149 2 149 12 397	1 448 1 448 8 575	19 19
1740 24 939	- - - Andere Kissen, auch Kleinkissen darunter zum Absatz bestimmt	1000 St 1000 St 1000 EUR	* 131 131 1 721	64 64 .	53 53 .	7 7
1740 24 991	- - - mit anderen Materialien als Federn oder Daunen gefüllt - - - Deckbetten (Stepp-, Flach-, Oberbetten, Steppdecken) - - - - mit Naturfasern und Haaren gefüllt darunter zum Absatz bestimmt	1000 St 1000 St 1000 EUR	* 165 165 5 649	205 205 6 388	154 154 4 642	17 17
1740 24 993	- - - mit anderem Material (z.B. Chemiefasern) gefüllt darunter zum Absatz bestimmt	1000 St 1000 St 1000 EUR	* 742 742 19 154	885 885 21 357	902 902 20 433	19 19
1740 24 995	- - - Kopfkissen - - - mit Naturfasern und Haaren gefüllt darunter zum Absatz bestimmt	1000 St 1000 St 1000 EUR	* 84 84 1 585	97 97 1 889	74 74 1 403	12 12
1740 24 996	- - - mit anderem Material (z.B. Chemiefasern) gefüllt darunter zum Absatz bestimmt	1000 St 1000 St 1000 EUR	* 491 491 5 880	579 579 6 824	478 478 5 685	17 17
1740 24 997	- - - Heizkissen, Heizdecken, Fußsäcke u.dgl., nicht aus Gewebe	1000 St 1000 EUR	1
1740 24 999	- - - Andere Kissen, auch Kleinkissen darunter zum Absatz bestimmt	1000 St 1000 St 1000 EUR	* 3 409 3 409 27 347	2 411 2 411 17 898	2 995 2 995 23 246	22 22
1740 25 530	Andere konfektionierte Waren (einschl. Schnittmuster zum Herstellen von Bekleidung) - Scheuer-, Wisch-, Spül-, Staub- und u.ä. Reinigungstücher aus Vlies- und anderen Stoffen (ohne Maschenstoffe) - - aus Vliesstoffen	1000 St 1000 EUR	16 129 4 336	14 218 4 095	15 694 4 566	6
1740 25 570	- - aus anderen Stoffen (ohne Maschenstoffe)	1000 St 1000 EUR	46 880 11 586	56 547 13 604	47 627 12 326	8
1740 25 900	- Scheuer-, Wisch-, Spül-, Staub- u.ä. Reinigungstücher aus Maschenstoffen; Schwimmwesten, Rettungsgürtel u.a. konfektionierte Waren	1000 EUR	55 651	62 874	63 030	64
1740 90 000	Reparaturen von Persenning, Ölzeug, Planen und Campingausrüstungen	1000 EUR	195	264	161	4
1751 11 000	Andere Textilerzeugnisse (ohne Maschenware) Teppiche und textile Fußbodenbeläge Teppiche und textile Fußbodenbeläge, auch konfektionierte Teppiche aus Spinnstoffen, geknüpft	t 1000 m ² 1000 EUR	- - -	- - -	- - -	-
1751 12 003	Teppiche u.a. textile Fußbodenbeläge aus Spinnstoffen, gewebt - aus Wolle darunter zum Absatz bestimmt	t 1000 m ² t 1000 m ² 1000 EUR	* 1 640	3 3
1751 12 005	- aus Chemiefasern darunter zum Absatz bestimmt	t 1000 m ² t 1000 m ² 1000 EUR	* 716 384 716 384 9 775	783 420 783 420 11 329	718 386 718 386 10 250	6 6
1751 12 009	- aus anderen Spinnstoffen darunter zum Absatz bestimmt	t 1000 m ² t 1000 m ² 1000 EUR	* 518 263 518 263 3 269	739 361 739 361 3 690	382 194 382 194 2 563	3 3

4 Produktion nach Güterarten - Deutschland

Melde-Nr.	Bezeichnung	Einheit	1. VJ 2006	4. VJ 2006	1. VJ 2007	1. VJ 2007 Anzahl Unternehmen	
1	2	3	4	5	6	7	
1751 13 003	Teppiche u.a. textile Fußbodenbeläge aus Spinnstoffen, getuftet - aus Wolle	t 1000 m ²	*	.	.	.	2
	darunter zum Absatz bestimmt	t 1000 m ² 1000 EUR	2
1751 13 005	- aus Chemiefasern	t 1000 m ²	*	34 505 17 728	29 256 14 881	27 802 14 454	22
	darunter zum Absatz bestimmt	t 1000 m ² 1000 EUR	.	34 505 17 728 141 019	29 256 14 881 127 037	27 802 14 454 124 950	22
1751 13 009	- aus anderen Spinnstoffen	t 1000 m ²	*	.	.	.	2
	darunter zum Absatz bestimmt	t 1000 m ² 1000 EUR	2
1751 14 300	Andere Teppiche u.a. textile Fußbodenbeläge, aus Filz oder aus Spinnstoffen - Teppiche u.a. textile Fußbodenbeläge aus Filz (weder getuftet noch beflocht)	t 1000 m ² 1000 EUR	.	12 994 12 867 56 299	12 275 11 815 51 774	12 122 11 605 55 141	14
1751 14 900	- Andere Teppiche u.a. Fußbodenbeläge, aus Spinnstoffen, auch konfektioniert (weder geknüpft, gewebt, getuftet oder aus Filz)	t 1000 m ² 1000 EUR	.	2 366 880 12 722	2 377 929 13 244	2 510 990 13 341	5
1752 11 330	Seilerwaren Bindegarne, Bindfäden; konfektionierte Fischernetze u.a. Netze; andere Waren aus Garnen, Bindfäden, Seilen, Tauern, a.n.g. Bindfäden, Seile, Taue, Bindegarne - Bindfäden, Seile, Taue aus Sisal o.a. textilen Agavefasern - mit einem Titer von mehr als 100 000 dtex (10 g/m), aus Jute, anderen textilen Bastfasern oder harten Blattfasern anderen Hartfasern	t 1000 EUR	.	627	.	.	2
1752 11 350	- mit einem Titer von 100 000 dtex (10 g/m) oder weniger	t 1000 EUR	.	-	-	-	-
1752 11 530	- Binde- oder Pressengarne - aus Sisal oder anderen textilen Agavefasern	t 1000 EUR	.	-	-	-	-
1752 11 550	- aus Polyethylen oder Polypropylen	t 1000 EUR	1
1752 11 600	- Seile und Taue aus Polyethylen, Polypropylen, Nylon, anderen Polyamiden oder Polyestern mit einem Titer >50 000 dtex oder aus anderen synthetischen Chemiefasern	t 1000 EUR	.	892	912	.	2
1752 11 700	- Bindfäden aus Polyethylen, Polypropylen, Nylon, anderen Polyamiden oder Polyestern mit einem Titer <150 000 dtex oder weniger	t 1000 EUR	.	113 1 560	116 .	121 2 003	3
1752 11 900	- Andere Bindfäden, Seile und Taue, aus Spinnstoffen, a.n.g.	t 1000 EUR	.	1 212 5 395	1 144 4 357	1 218 5 037	9
1752 12 330	Konfektionierte Fischernetze; andere konfektionierte und geknüpfte Netze u.a. Waren - Konfektionierte Fischernetze - aus Bindfäden, Seilen oder Tauern, aus synthetischen oder künstlichen Spinnstoffen (ohne Handnetze)	t 1000 EUR	.	-	-	-	-
1752 12 350	- aus Garnen, aus synthetischen oder künstlichen Spinnstoffen (ohne Handnetze)	t 1000 EUR	.	.	.	-	-
1752 12 530	- Andere Konfektionierte oder geknüpfte Netze (ohne geknüpfte Netze als Meterware, Haar-, Sport- und Fischernetze) - Konfektionierte Netze aus Bindfäden, Seilen oder Tauern, aus Nylon oder anderen Polyamiden	t 1000 EUR	2
1752 12 550	- Andere Konfektionierte Netze aus Nylon oder anderen Polyamiden	t 1000 EUR	1

4 Produktion nach Güterarten - Deutschland

Melde-Nr.	Bezeichnung	Einheit	1. VJ 2006	4. VJ 2006	1. VJ 2007	1. VJ 2007 Anzahl Unternehmen
1	2	3	4	5	6	7
1752 12 590	- - Andere geknüpfte Netze aus anderen Spinnstoffen (ohne konfektionierte Fischernetze aus synthetischen oder künstlichen Spinnstoffen, andere konfektionierte Netze aus Nylon oder anderen Polyamiden)	t 1000 EUR	2 109 9 383	1 722 8 529	2 522 12 049	5
1752 12 800	- Andere Waren aus Garnen, Streifen oder dgl., Bindfäden, Seilen und Tauen, a.n.g.	t 1000 EUR	592 5 432	641 5 345	811 6 556	5
1752 20 000	Lumpen, aus Spinnstoffen; Bindfäden, Seile, Tawe und Waren daraus, aus Spinnstoffen, in Form von Abfällen oder unbrauchbar gewordenen Waren	1000 EUR	.	.	.	3
1752 90 000	Reparaturen von Netzen und Seilen	1000 EUR	-	-	-	-
1753 10 100	Vliesstoffe, auch getränkt, bestrichen, überzogen oder mit Lagen versehen - weder bestrichen noch überzogen - - mit einem Quadratmetergewicht von 25 g oder weniger	t 1000 EUR	15 316 41 974	15 085 40 839	15 182 41 868	12
1753 10 200	- - mit einem Quadratmetergewicht von mehr als 25 g bis 70 g	t 1000 EUR	24 616 103 367	26 031 95 660	26 745 111 377	19
1753 10 300	- - mit einem Quadratmetergewicht von mehr als 70 g bis 150 g	t 1000 EUR	8 795 30 239	7 940 28 097	9 561 33 288	20
1753 10 500	- - mit einem Quadratmetergewicht von mehr als 150 g	t 1000 EUR	23 105 76 980	24 205 79 117	26 196 82 936	29
1753 10 700	- bestrichen oder überzogen Textilerzeugnisse, a.n.g. Bänder, Etiketten und Geflechte; Tülle und Spitzen; Stickereien Bänder, Etiketten, Geflechte u.ä. Waren - Bänder aus Spinnstoffen (einschl. schusslosen Bändern)	t 1000 EUR	15 283 63 440	16 546 68 749	17 451 68 068	28
1754 11 301	- - elastisch (ohne Gurte) darunter zum Absatz bestimmt	t 1000 EUR	446 10 450	393 8 413	478 10 605	11 11
1754 11 303	- - unelastisch (ohne Gurte) darunter zum Absatz bestimmt	t 1000 EUR	2 675 2 675 57 239	2 537 2 537 55 217	2 332 2 332 53 502	39 39
1754 11 305	- - Gurte aller Art darunter zum Absatz bestimmt	t 1000 EUR	5 084 23 294	4 753 21 800	5 298 24 636	16 16
1754 11 500	- Etiketten, Abzeichen u.ä. Waren aus Spinnstoffen (nicht bestickt) darunter zum Absatz bestimmt - Geflechte als Meterware; Posamentier- u.ä. Zierwaren (ohne Stickereien; Gewirken und Gestricken), z.B. Quasten und Troddeln u.ä. Waren - - Flechtartikel aller Art - - - elastisch darunter zum Absatz bestimmt	t 1000 EUR	184 184 13 387	164 164 13 596	152 152 12 001	7 7
1754 11 701	- - - unelastisch darunter zum Absatz bestimmt	t 1000 EUR	63 63 1 019	.	.	4 4
1754 11 703	- - - unelastisch darunter zum Absatz bestimmt	t 1000 EUR	691 691 16 274	580 580 14 599	613 613 15 162	16 16
1754 11 706	- - Posamentier- u.ä. Zierwaren (ohne Stickereien; Gewirken und Gestricken), z.B. Quasten, Troddeln, Oliven, Nüsse, Pompons u.ä. Waren darunter zum Absatz bestimmt	t 1000 EUR	41 41 2 956	.	19 19	4 4
1754 12 300	Tülle und geknüpfte Netzstoffe; Spitzen, als Meterware, Streifen oder als Motive - Tülle (einschl. Bobinetgardinenstoffen) und geknüpfte Netzstoffe	1000 EUR	.	.	.	1
1754 12 500	- Maschinengefertigte Spitzen	1000 EUR	3 207	5 037	4 647	4
1754 12 700	- Handgefertigte Spitzen	1000 EUR	-	-	-	-
1754 13 300	Stickereien als Meterware, Streifen oder als Motive - Ätztickereien und Stickereien mit herausgeschnittenem Grund	1000 EUR	.	.	.	2
1754 13 500	- Stickereien aus Baumwolle	1000 EUR	2 587	2 931	2 493	6

4 Produktion nach Güterarten - Deutschland

Melde-Nr.	Bezeichnung	Einheit	1. VJ 2006	4. VJ 2006	1. VJ 2007	1. VJ 2007 Anzahl Unternehmen
1	2	3	4	5	6	7
1754 13 700	- Stickereien aus Chemiefasern u.a. Spinnstoffen	1000 EUR	8 699	7 686	9 155	15
1754 20 003	Filze, auch getränkt, bestrichen, überzogen oder mit Lagen versehen - Woll- und Haarfilze	t 1000 EUR	842 14 143	793 13 543	856 15 088	10
1754 20 005	- Nadelfilze	t 1000 EUR	14 825 57 214	11 632 54 683	9 141 50 176	13
1754 20 009	- Andere Filze	t 1000 EUR	.	.	.	2
1754 31 300	Andere Textilerzeugnisse Watte aus Spinnstoffen und Waren daraus; Scherstaub, Knoten und Noppen, aus Spinnstoffen - für medizinischen Bedarf	t 1000 EUR	.	.	.	1
1754 31 503	- für hygienische u.a. Zwecke (ohne solche für den medizinischen Bedarf)	t 1000 EUR	2 145 13 049	2 570 13 615	2 557 14 456	3 3
1754 31 505	- - Industriewatte darunter zum Absatz bestimmt	t 1000 EUR	7 537 18 261	.	8 745 19 714	6 6
1754 31 509	- - Andere Watte und Waren daraus; Scherstaub, Knoten und Noppen darunter zum Absatz bestimmt	t 1000 EUR	7 537 9 715	2 578 9 262	8 745 9 789	4 4
1754 32 000	Fäden und Kordeln aus Kautschuk, mit einem Überzug aus Spinnstoffen; Garne und Streifen aus Spinnstoffen mit Kautschuk oder Kunststoff getränkt, bestrichen, überzogen oder umhüllt	t 1000 EUR	563 8 888	582 9 239	596 9 366	4
1754 33 000	Metallgarne, Streifen u.dgl. aus synthetischen oder künstlichen Spinnstoffen, in Verbindung mit Metall in Form von Fäden, Streifen oder Pulver oder mit Metall überzogen	t 1000 EUR	29 1 774	38 2 126	39 2 198	5
1754 34 000	Gewebe aus Metallfäden und Gewebe aus Metallgarnen oder metallisierten Garnen, für Bekleidung, Heimtextilien oder ähnliche Zwecke, a.n.g.	t 1000 m ² 1000 EUR	.	.	.	2
1754 35 000	Gimpen, umspinnene Streifen und dergl. aus synthetischen oder künstlichen Spinnstoffen mit einer Normalbreite von 5 mm oder weniger; Chenillegarne; Maschengarne	t 1000 EUR	.	.	.	1
1754 36 000	Reifencordgewebe aus hochfesten Garnen aus Nylon oder anderen Polyamiden, Polyester oder Viskose	t 1000 m ² 1000 EUR	4 173 10 940 25 568	3 282 8 800 19 820	3 803 10 171 23 917	5
1754 37 000	Gewebe, mit Leim, Kunststoff oder ähnlichen Stoffen getränkt, bestrichen, überzogen oder bemalt, a.n.g.	t 1000 m ² 1000 EUR	31 715 79 172 204 402	31 130 87 530 201 182	30 286 62 242 201 352	25
1754 38 300	Textile Erzeugnisse für den technischen Bedarf - Pumpenschläuche u.ä. Schläuche aus Spinnstoffen, auch mit Armaturen oder Zubehör aus anderen Stoffen	1000 EUR	7 418	10 536	10 140	10
1754 38 503	- Dochte und Glühstrümpfe, Förderbänder und Treibriemen aus Spinnstoffen, auch mit Metall oder anderen Stoffen verstärkt; andere textile Erzeugnisse für den technischen Bedarf	1000 EUR	.	.	.	2
1754 38 505	- - Treibriemen aus Spinnstoffen	1000 EUR	.	.	.	1
1754 38 507	- - Polierscheiben	1000 EUR	1 270	1 339	1 380	5
1754 38 508	- - Filtertücher zum Pressen von Öl oder zu ähnlichen Zwecken	1000 EUR	6 058	6 756	6 299	5
1754 38 509	- - Dochte, Glühstrümpfe u.a. textile Erzeugnisse für den technischen Bedarf	1000 EUR	46 840	46 784	65 017	21

4 Produktion nach Güterarten - Deutschland

Melde-Nr.	Bezeichnung	Einheit	1. VJ 2006	4. VJ 2006	1. VJ 2007	1. VJ 2007 Anzahl Unternehmen
1	2	3	4	5	6	7
1754 38 700	- Gewebe und Filze von der auf Papiermaschinen o.ä. Maschinen verwendeten Art (auch zur Herstellung von Halbstoff oder Faserzement)	1000 EUR	42 628	40 097	43 390	6
1754 39 000	Gesteppte Spinnstoffzeugnisse als Meterware (ohne Stickereien)	1000 EUR	.	.	.	1
1760 11 300	Gewirke und Gestricke Samt, Plüsch (einschl. Hochflorerzeugnissen), gewirkt oder gestrickt, Schlingengewirke und -gestricke - Hochflorerzeugnisse darunter zum Absatz bestimmt	t t 1000 EUR	*	2 2
1760 11 500	- Schlingengewirke und -gestricke darunter zum Absatz bestimmt	t t 1000 EUR	* 2 094 2 094 13 940	1 659 1 659 11 021	2 315 2 315 15 638	6 6
1760 11 700	- Anderer Samt oder Plüsch, gewirkt oder gestrickt darunter zum Absatz bestimmt	t t 1000 EUR	* 290 290 2 691	242 242 2 551	220 220 2 327	5 5
1760 12 300	Andere Gewirke und Gestricke (Maschenmeterware) - für Vorhänge und Gardinen (weder aus Samt oder Plüsch noch mit einem Anteil an Elastomergarnen oder Kautschukfäden von 5 GHT oder mehr) darunter zum Absatz bestimmt	t t 1000 EUR	*	8 8
1760 12 901	- - für Bekleidung darunter zum Absatz bestimmt	kg kg 1000 EUR	* 3 747 667 3 643 468 47 492	. . 3 649 254 46 329	. . 3 219 872 42 815	25 24
1760 12 902	- - für Haushalts- und Heimtextilien darunter zum Absatz bestimmt	kg kg 1000 EUR	* 4 736 047 27 785	. . 4 805 369 28 852	. . 5 514 217 33 668	12 11
1760 12 903	- - für technischen und industriellen Bedarf darunter zum Absatz bestimmt	kg kg 1000 EUR	* 4 340 347 39 908	. . 4 149 716 41 294	. . 4 214 024 43 464	21 21
1771 10 330	Fertigerzeugnisse, gewirkt oder gestrickt Strumpfwaren Strumpfhosen, Strümpfe, Kniestrümpfe, Socken und andere Strumpfwaren (einschließlich Krampfaderstrümpfen), aus Gewirken und Gestricken - Strumpfhosen, aus Gewirken und Gestricken - - aus synthetischen Chemiefasern - - - mit einem Titer der einfachen Garne von weniger als 67 dtex	1000 St 1000 EUR	22 023 12 113	14 909 10 761	17 959 12 130	4
1771 10 350	- - - mit einem Titer der einfachen Garne von 67 dtex oder mehr	1000 St 1000 EUR	- -	- -	- -	-
1771 10 370	- - aus anderen Spinnstoffen	1000 St 1000 EUR	1 144 910	1 465 1 754	1 518 1 172	8
1771 10 500	- Damenstrümpfe (einschl. Kniestrümpfen) mit einem Titer der einfachen Garne von weniger als 67 dtex	1000 Paar 1000 EUR	23 471 8 473	15 309 7 146	17 184 7 439	8
1771 10 902	- - Andere Strumpfwaren (einschl. Krampfaderstrümpfen) - - Herrenstrümpfe und Socken	1000 Paar 1000 EUR	5 913 8 091	4 529 7 607	5 741 9 234	12
1771 10 906	- - Kinderstrümpfe und Socken	1000 Paar 1000 EUR	1 596 1 313	974 1 046	1 247 1 014	7
1771 10 909	- - Andere Strumpfwaren (z.B. Krampfaderstrümpfe)	1000 Paar 1000 EUR	3 990 57 371	3 923 56 991	4 346 60 051	15
1772 10 310	Pullover, Strickjacken, Westen u.ä. Waren (einschl. Unterziehpullis), aus Gewirken oder Gestricken - Pullover, Strickjacken, Westen u.ä. Waren aus Wolle oder feinen Tierhaaren - - für Männer oder Knaben	1000 St 1000 EUR	. .	49 1 284	49 1 291	3
1772 10 320	- - für Frauen oder Mädchen	1000 St 1000 EUR	25 1 186	28 1 573	33 1 538	5
1772 10 330	- - Pullover mit einem Anteil an Wolle von 50 GHT oder mehr und mit einem Stückgewicht von 600 g oder mehr	1000 St 1000 EUR	17 574	19 590	. .	2
1772 10 530	- Unterziehpullis - - aus Baumwolle	1000 St 1000 EUR	- -	- -	- -	-

4 Produktion nach Güterarten - Deutschland

Melde-Nr.	Bezeichnung	Einheit	1. VJ 2006	4. VJ 2006	1. VJ 2007	1. VJ 2007 Anzahl Unternehmen
1	2	3	4	5	6	7
1772 10 550	- - aus Chemiefasern	1000 St 1000 EUR	- -	- -	- -	-
1772 10 610	- - für Männer oder Knaben - Andere Pullover, Strickjacken, Westen u.ä. Waren aus Baumwolle	1000 St 1000 EUR	48 792	.	.	2
1772 10 620	- - für Frauen oder Mädchen - Pullover, Strickjacken, Westen u.ä. Waren aus Chemiefasern	1000 St 1000 EUR	326 7 671	253 7 117	259 7 038	11
1772 10 710	- - für Männer oder Knaben	1000 St 1000 EUR	.	-	-	-
1772 10 720	- - für Frauen oder Mädchen	1000 St 1000 EUR	343 7 566	526 10 187	545 11 716	12
1772 10 900	- Pullover, Strickjacken, Westen u.ä. Waren aus anderen Spinnstoffen	1000 St 1000 EUR	218 4 125	127 2 339	146 2 632	5
	Bekleidung					
	Bekleidung aus Leder oder rekonstituiertem Leder (ohne Bekleidungszubehör, Schuhe und Kopfbedeckungen)					
1810 10 010	- Mäntel	1000 St 1000 EUR	- -	- -	.	1
1810 10 030	- Kombinationen, Anzüge, Kostüme aus Leder	1000 St 1000 EUR	.	-	-	-
1810 10 050	- Jacken	1000 St 1000 EUR	19 3 514	18 3 146	28 4 689	9
1810 10 070	- Hosen und Röcke	1000 St 1000 EUR	.	.	.	2
1810 10 090	- Andere Lederbekleidung	1000 St 1000 EUR	.	.	.	1
	Bekleidung (ohne Lederbekleidung) Arbeits- und Berufsbekleidung					
	Arbeits- und Berufsbekleidung für Männer					
	Kombinationen und Jacken					
1821 11 210	- - aus Baumwolle	1000 St 1000 EUR	16 602	16 593	14 489	14
1821 11 250	- - aus Chemiefasern	1000 St 1000 EUR	94 .	99 2 219	103 2 423	8
1821 11 310	- - aus Baumwolle - Jacken	1000 St 1000 EUR	53 1 598	54 1 729	45 1 330	17
1821 11 350	- - aus Chemiefasern	1000 St 1000 EUR	21 1 216	32 1 196	48 1 271	14
	Lange Hosen (einschl. Kniebundhosen u.ä. Hosen), Latzhosen					
1821 12 410	- - aus Baumwolle - Lange Hosen (einschl. Kniebundhosen u.ä. Hosen)	1000 St 1000 EUR	106 2 819	117 3 107	105 2 746	21
1821 12 450	- - aus Chemiefasern	1000 St 1000 EUR	29 731	41 997	34 757	16
1821 12 510	- - aus Baumwolle - Latzhosen	1000 St 1000 EUR	128 2 705	110 2 863	138 3 010	16
1821 12 550	- - aus Chemiefasern	1000 St 1000 EUR	14 608	18 649	18 618	13
	Arbeits- und Berufsbekleidung für Frauen					
	Kombinationen und Jacken					
1821 21 210	- - aus Baumwolle	1000 St 1000 EUR	.	-	.	1
1821 21 250	- - aus Chemiefasern	1000 St 1000 EUR	-	-	.	1
1821 21 310	- - aus Baumwolle - Jacken	1000 St 1000 EUR	.	.	.	2
1821 21 350	- - aus Chemiefasern	1000 St 1000 EUR	.	.	.	1
	Lange Hosen (einschl. Kniebundhosen u.ä. Hosen), Latzhosen					
1821 22 410	- - aus Baumwolle - Lange Hosen (einschl. Kniebundhosen u.ä. Hosen)	1000 St 1000 EUR	4 37	4 25	28	6
1821 22 450	- - aus Chemiefasern	1000 St 1000 EUR	9 .	14 167	14 170	5

4 Produktion nach Güterarten - Deutschland

Melde-Nr.	Bezeichnung	Einheit	1. VJ 2006	4. VJ 2006	1. VJ 2007	1. VJ 2007 Anzahl Unternehmen
1	2	3	4	5	6	7
1821 22 510	- Latzhosen - - aus Baumwolle	1000 St 1000 EUR	.	.	.	2
1821 22 550	- - aus Chemiefasern	1000 St 1000 EUR	.	.	.	1
1821 30 130	Andere Arbeits- und Berufsbekleidung für Männer oder Frauen - Schürzen, Kittel u.ä. Arbeits- und Berufsbekleidung aus Baumwolle oder Chemiefasern - - für Männer oder Knaben	1000 St 1000 EUR	341 12 183	381 12 113	404 12 748	25
1821 30 230	- - für Frauen oder Mädchen	1000 St 1000 EUR	82 756	99 817	79 720	13
1822 11 100	Oberbekleidung (ohne Arbeits- und Berufsbekleidung) Oberbekleidung aus Gewirken oder Gestrickten Mäntel, Anoraks, Windjacken, Blousons u.ä. Waren, für Männer oder Knaben - Mäntel (einschl. Kurzmäntel), Umhänge u.ä. Waren	1000 St 1000 EUR	.	.	.	1
1822 11 200	- Anoraks, Windjacken, Blousons u.ä. Waren	1000 St 1000 EUR	.	.	.	1
1822 12 300	Anzüge, Kombinationen, Jacken, lange Hosen (einschl. Kniebundhosen u.ä. Hosen), Latzhosen und kurze Hosen, für Männer oder Knaben - Jacken	1000 St 1000 EUR	44 4 486	32 3 342	40 4 005	5
1822 12 600	- Anzüge und Kombinationen	1000 St 1000 EUR	124 14 627	63 8 398	112 13 187	6
1822 12 700	- Lange Hosen (einschl. Kniebundhosen u.ä. Hosen), Latzhosen und kurze Hosen	1000 St 1000 EUR	46 1 952	31 1 422	32 1 457	4
1822 13 100	Mäntel, Anoraks, Windjacken, Blousons u.ä. Waren, für Frauen oder Mädchen - Mäntel (einschl. Kurzmäntel), Umhänge u.ä. Waren (ohne Jacken)	1000 St 1000 EUR	.	.	.	2
1822 13 200	- Anoraks, Windjacken, Blousons u.ä. Waren (ohne Jacken)	1000 St 1000 EUR	.	.	.	1
1822 14 300	Kostüme, Kombinationen, Jacken, lange Hosen (einschl. Kniebundhosen u.ä. Hosen), Latzhosen und kurze Hosen, Kleider, Röcke und Hosenröcke, für Frauen oder Mädchen - Jacken	1000 St 1000 EUR	201 6 121	130 3 832	159 4 684	5
1822 14 600	- Kostüme und Kombinationen	1000 St 1000 EUR	.	.	.	3
1822 14 700	- Kleider	1000 St 1000 EUR	18 496	7 414	17 490	7
1822 14 800	- Röcke und Hosenröcke	1000 St 1000 EUR	117 4 580	69 1 866	101 3 101	9
1822 14 900	- Lange Hosen (einschl. Kniebundhosen u.ä. Hosen), Latzhosen und kurze Hosen	1000 St 1000 EUR	123 2 191	80 1 934	119 2 332	5
1822 21 110	Oberbekleidung (ohne solche aus Gewirken oder Gestrickten) für Männer oder Knaben Mäntel, Anoraks, Windjacken, Blousons u.ä. Waren - Mäntel (einschl. Kurzmäntel), Umhänge u.ä. Waren - - aus Baumwolle, Stückgewicht von 1 kg oder weniger	1000 St 1000 EUR	.	.	.	1
1822 21 140	- - aus Wolle oder feinen Tierhaaren	1000 St 1000 EUR	1 85	.	.	1
1822 21 150	- - aus Chemiefasern, Stückgewicht von 1 kg oder weniger	1000 St 1000 EUR	-	-	-	-
1822 21 190	- - aus Baumwolle, Chemiefasern oder anderen Spinnstoffen, Stückgewicht von mehr als 1 kg	1000 St 1000 EUR	.	.	.	2
1822 21 210	- Anoraks, Windjacken, Blousons u.ä. Waren (ohne Jacken) - - aus Baumwolle	1000 St 1000 EUR	-	-	-	-
1822 21 250	- - aus Chemiefasern	1000 St 1000 EUR	.	.	.	2

4 Produktion nach Güterarten - Deutschland

Melde-Nr.	Bezeichnung	Einheit	1. VJ	4. VJ	1. VJ	1. VJ 2007
			2006	2006	2007	Anzahl Unternehmen
1	2	3	4	5	6	7
1822 21 290	- - aus anderen Spinnstoffen	1000 St 1000 EUR	- -	- -	- -	-
	Anzüge und Kombinationen (ohne Arbeits- und Berufsbekleidung)					
	- Anzüge					
1822 22 110	- - aus Baumwolle	1000 St 1000 EUR	1
1822 22 140	- - aus Wolle oder feinen Tierhaaren	1000 St 1000 EUR	87 10 852	68 8 865	82 8 365	12
1822 22 190	- - aus anderen Spinnstoffen	1000 St 1000 EUR	15 1 433	15 1 568	17 1 580	5
	- Kombinationen					
1822 22 210	- - aus Baumwolle	1000 St 1000 EUR	- -	- -	- -	-
1822 22 240	- - aus Wolle oder feinen Tierhaaren	1000 St 1000 EUR	2
1822 22 290	- - aus anderen Spinnstoffen	1000 St 1000 EUR	2
	Jacken (ohne Arbeits- und Berufsbekleidung)					
1822 23 310	- - aus Baumwolle	1000 St 1000 EUR	. .	2 .	2 .	3
1822 23 340	- - aus Wolle oder feinen Tierhaaren	1000 St 1000 EUR	142 9 962	94 5 779	101 6 375	10
1822 23 390	- - aus anderen Spinnstoffen	1000 St 1000 EUR	54 2 687	53 2 820	50 2 595	12
	Lange Hosen (einschl. Kniebundhosen u.ä. Hosen), Latzhosen (ohne Arbeits- und Berufsbekleidung) und kurze Hosen					
	- Lange Hosen (einschl. Kniebundhosen u.ä. Hosen) aus Rippen schussamt und -plüsch, Denim, anderen Baumwollstoffen, Chemiefasern; lange und kurze Hosen, aus Wolle oder feinen Tierhaaren; lange Hosen, Latzhosen und kurze Hosen, aus anderen Spinnstoffen					
1822 24 410	- - Lange Hosen aus aufgeschnittenem Rippenschussamt und -plüsch	1000 St 1000 EUR	. .	- -	- -	-
1822 24 420	- - Lange Hosen aus Denim	1000 St 1000 EUR	25 560	. 322	. 319	3
1822 24 430	- - Lange Hosen aus anderen Baumwollstoffen	1000 St 1000 EUR	375 12 874	227 7 062	337 11 141	8
1822 24 440	- - Lange und kurze Hosen, aus Wolle oder feinen Tierhaaren	1000 St 1000 EUR	318 12 335	166 .	304 .	11
1822 24 450	- - Lange Hosen aus Chemiefasern	1000 St 1000 EUR	717 14 665	464 11 340	675 15 102	13
1822 24 490	- - Lange Hosen, Latzhosen und kurze Hosen, aus anderen Spinnstoffen	1000 St 1000 EUR	151 5 318	139 4 896	126 4 282	8
1822 24 550	- - Latzhosen	1000 St 1000 EUR	- -	- -	- -	-
	- kurze Hosen					
1822 24 610	- - aus Baumwolle	1000 St 1000 EUR	- -	- -	- -	-
1822 24 630	- - aus Chemiefasern	1000 St 1000 EUR	- -	- -	. .	1
	Oberbekleidung (ohne solche aus Gewirken oder Gestrickten) für Frauen oder Mädchen					
	Mäntel, Anoraks, Windjacken, Blousons u.ä. Waren					
	- Mäntel (einschl. Kurzmänteln), Umhänge u.ä. Waren					
1822 31 110	- - aus Baumwolle, Stückgewicht von 1 kg oder weniger	1000 St 1000 EUR	. .	- -	- -	-
1822 31 140	- - aus Wolle oder feinen Tierhaaren	1000 St 1000 EUR	. 761	9 1 129	. 953	7
1822 31 150	- - aus Chemiefasern, Stückgewicht von 1 kg oder weniger	1000 St 1000 EUR	0 13	1
1822 31 190	- - aus Baumwolle, Chemiefasern oder anderen Spinnstoffen, Stückgewicht von mehr als 1 kg	1000 St 1000 EUR	1 070	319	.	6
	- Anoraks, Windjacken, Blousons u.ä. Waren (ohne Jacken)					
1822 31 210	- - aus Baumwolle	1000 St 1000 EUR	- -	. .	- -	-

4 Produktion nach Güterarten - Deutschland

Melde-Nr.	Bezeichnung	Einheit	1. VJ 2006	4. VJ 2006	1. VJ 2007	1. VJ 2007 Anzahl Unternehmen
1	2	3	4	5	6	7
1822 31 250	- - aus Chemiefasern	1000 St 1000 EUR	.	.	.	3
1822 31 290	- - aus anderen Spinnstoffen	1000 St 1000 EUR	.	.	.	2
1822 32 110	Kostüme, Kombinationen (ohne Arbeits- und Berufsbekleidung) - Kostüme - - aus Baumwolle	1000 St 1000 EUR	134 3 437	.	.	3
1822 32 140	- - aus Wolle oder feinen Tierhaaren	1000 St 1000 EUR	2 420	2 344	85	4
1822 32 190	- - aus anderen Spinnstoffen	1000 St 1000 EUR	12 348	.	9 171	3
1822 32 210	- Kombinationen - - aus Baumwolle	1000 St 1000 EUR	.	.	.	1
1822 32 240	- - aus Wolle oder feinen Tierhaaren	1000 St 1000 EUR	.	.	.	2
1822 32 290	- - aus anderen Spinnstoffen	1000 St 1000 EUR	.	486	1 131	5
1822 33 310	Jacken (ohne Arbeits- und Berufsbekleidung) - - aus Baumwolle	1000 St 1000 EUR	195 9 670	129 6 140	169 8 514	13
1822 33 340	- - aus Wolle oder feinen Tierhaaren	1000 St 1000 EUR	168 12 558	60 4 578	139 9 228	14
1822 33 390	- - aus anderen Spinnstoffen	1000 St 1000 EUR	217 12 509	84 4 898	104 5 700	22
1822 34 710	Kleider, Röcke und Hosenröcke - Kleider - - aus Baumwolle	1000 St 1000 EUR	30 1 583	23 1 049	32 1 306	11
1822 34 740	- - aus Wolle oder feinen Tierhaaren	1000 St 1000 EUR	.	.	.	3
1822 34 750	- - aus Chemiefasern	1000 St 1000 EUR	22 1 690	24 1 505	27 2 081	7
1822 34 780	- - aus Seide, Schappeseide oder Bourretteseide	1000 St 1000 EUR	1 151	85	2 286	5
1822 34 790	- - aus anderen Spinnstoffen	1000 St 1000 EUR	.	69 3 890	.	9
1822 34 810	- Röcke und Hosenröcke - - aus Baumwolle	1000 St 1000 EUR	344 7 899	211 5 061	343 8 332	16
1822 34 840	- - aus Wolle oder feinen Tierhaaren	1000 St 1000 EUR	81 2 420	52 1 678	91 3 061	9
1822 34 850	- - aus Chemiefasern	1000 St 1000 EUR	229 4 504	175 4 052	176 4 192	10
1822 34 890	- - aus anderen Spinnstoffen	1000 St 1000 EUR	187 4 001	59 877	43 865	11
1822 35 410	Lange Hosen (einschl. Kniebundhosen u.ä. Hosen), Latzhosen und kurze Hosen (ohne Arbeits- und Berufsbekleidung) - Lange Hosen (einschl. Kniebundhosen u.ä. Hosen) - - aus aufgeschnittenem Rippen-schusssamt und -plüsch	1000 St 1000 EUR	.	.	.	2
1822 35 420	- - aus Denim	1000 St 1000 EUR	78 1 420	69 1 332	71 1 596	4
1822 35 430	- - aus anderen Baumwollstoffen	1000 St 1000 EUR	1 402 39 013	863 23 949	1 300 39 004	26
1822 35 440	- - aus Wolle oder feinen Tierhaaren	1000 St 1000 EUR	496 19 685	330 12 404	486 20 049	12
1822 35 460	- - aus synthetischen Chemiefasern	1000 St 1000 EUR	461 12 114	392 9 590	423 11 611	15
1822 35 470	- - aus künstlichen Chemiefasern	1000 St 1000 EUR	216 3 916	130 2 430	164 3 185	7
1822 35 510	- Latzhosen - - aus Baumwolle	1000 St 1000 EUR	-	-	-	-
1822 35 590	- - aus anderen Spinnstoffen	1000 St 1000 EUR	.	-	-	-
1822 35 610	- Kurze Hosen u.a. Hosen, aus anderen Spinnstoffen - - kurze Hosen - - - aus Baumwolle	1000 St 1000 EUR	.	-	-	-

4 Produktion nach Güterarten - Deutschland

Melde-Nr.	Bezeichnung	Einheit	1. VJ 2006	4. VJ 2006	1. VJ 2007	1. VJ 2007 Anzahl Unternehmen
1	2	3	4	5	6	7
1822 35 640	- - - aus Wolle oder feinen Tierhaaren	1000 St 1000 EUR	- -	- -	- -	-
1822 35 650	- - - aus Chemiefasern	1000 St 1000 EUR	- -	- -	- -	-
1822 35 690	- - Andere Hosen aus anderen Spinnstoffen	1000 St 1000 EUR	214 5 190	11
1823 11 100	Wäsche Wäsche aus Gewirken oder Gestrickten - Hemden und Unterhemden für Männer oder Knaben	1000 St 1000 EUR	4
1823 12 200	Slips u.a. Unterhosen, Nachthemden und Schlafanzüge, Bademäntel und -jacken, Hausmäntel u.ä. Waren, für Männer oder Knaben - Slips, Boxershorts u.a. Unterhosen	1000 St 1000 EUR	1 112 6 120	1 290 6 771	983 6 403	14
1823 12 300	- Nachthemden und Schlafanzüge	1000 St 1000 EUR	27 472	14 375	16 444	5
1823 12 400	- Bademäntel und -jacken, Hausmäntel u.ä. Waren	1000 St 1000 EUR	25 .	. .	3 16	3
1823 13 100	- Blusen und Hemdblusen für Frauen oder Mädchen	1000 St 1000 EUR	446 8 405	280 4 472	451 8 550	10
1823 14 200	Slips u.a. Unterhosen, Nachthemden und Schlafanzüge, Bademäntel und -jacken, Neglige, Hausmäntel u.ä. Waren, Unterkleider u. -röcke, für Frauen oder Mädchen - Slips u.a. Unterhosen	1000 St 1000 EUR	6 729 16 555	7 425 17 431	6 187 15 462	25
1823 14 300	- Nachthemden und Schlafanzüge	1000 St 1000 EUR	410 4 373	446 4 984	484 5 493	8
1823 14 400	- Negliges, Bademäntel und -jacken, Hausmäntel u.ä. Waren	1000 St 1000 EUR	3 54	. .	2 35	4
1823 14 500	- Unterkleider und Unterröcke	1000 St 1000 EUR	736 .	1 302 .	961 .	4
1823 21 110	Andere Wäsche (ohne solche aus Gewirken oder Gestrickten) Hemden für Männer oder Knaben - aus Baumwolle	1000 St 1000 EUR	146 3 790	123 3 130	111 2 758	8
1823 21 150	- aus Chemiefasern	1000 St 1000 EUR	1 11	1 16	1 20	3
1823 21 190	- aus anderen Spinnstoffen	1000 St 1000 EUR	- -	. .	- -	-
1823 22 210	Slips u.a. Unterhosen, Nachthemden und Schlafanzüge, Unterhemden, Bademäntel und -jacken, Hausmäntel u.ä. Waren, für Männer oder Knaben - Slips, Boxershorts u.a. Unterhosen - - aus Baumwolle	1000 St 1000 EUR	1
1823 22 290	- - aus anderen Spinnstoffen	1000 St 1000 EUR	. .	- -	- -	-
1823 22 310	- Nachthemden und Schlafanzüge - - aus Baumwolle	1000 St 1000 EUR	2
1823 22 390	- - aus anderen Spinnstoffen	1000 St 1000 EUR	- -	- -	- -	-
1823 22 410	- Unterhemden, Bademäntel und -jacken, Hausmäntel u.ä. Waren - - aus Baumwolle	1000 St 1000 EUR	. .	. 713	. .	5
1823 22 490	- - aus anderen Spinnstoffen	1000 St 1000 EUR	- -	- -	- -	-
1823 23 110	Blusen und Hemdblusen für Frauen oder Mädchen - aus Baumwolle	1000 St 1000 EUR	532 11 481	351 6 268	522 10 611	24
1823 23 150	- aus Chemiefasern	1000 St 1000 EUR	1 085 22 302	799 13 399	1 138 22 283	19
1823 23 180	- aus Seide, Schappeseide oder Bourretteseide	1000 St 1000 EUR	116 .	43 1 287	. .	7
1823 23 190	- aus anderen Spinnstoffen	1000 St 1000 EUR	217 6 811	121 3 400	208 7 131	13

4 Produktion nach Güterarten - Deutschland

Melde-Nr.	Bezeichnung	Einheit	1. VJ 2006	4. VJ 2006	1. VJ 2007	1. VJ 2007 Anzahl Unternehmen
1	2	3	4	5	6	7
	Nachthemden, Schlafanzüge, Neglige, Bademäntel und -jacken, Hausmäntel, Unterhemden, Slips, für Frauen oder Mädchen					
1823 24 310	- - aus Baumwolle	1000 St 1000 EUR	132 3 963	85 2 667	116 3 571	5
1823 24 330	- - aus anderen Spinnstoffen	1000 St 1000 EUR	22 554	.	.	2
	- Unterkleider und Unterröcke aus Baumwolle, Chemiefasern und aus anderen Spinnstoffen					
1823 24 510	- - aus Baumwolle	1000 St 1000 EUR	-	-	-	-
1823 24 520	- - aus anderen Spinnstoffen	1000 St 1000 EUR	-	-	-	-
	- Neglige, Bademäntel und -jacken, Hausmäntel, Unterhemden, Slips u.a. Unterhosen, aus Baumwolle u.a. Spinnstoffen					
1823 24 610	- - aus Baumwolle	1000 St 1000 EUR	.	.	.	3
	- - Neglige, Bademäntel und -jacken, Hausmäntel					
1823 24 710	- - - Unterhemden, Slips u.a. Unterhosen	1000 St 1000 EUR	.	.	.	1
1823 24 800	- - aus Chemiefasern	1000 St 1000 EUR	.	.	.	1
1823 24 890	- - aus anderen Spinnstoffen	1000 St 1000 EUR	.	.	.	2
	Büstenhalter, Hüftgürtel, Miederhosen, Korsetts, Hosen-träger, Strumpfhalter, Strumpfbänder u.ä. Waren, Teile dafür, auch aus Gewirken oder Gestricken					
1823 25 300	- Büstenhalter (auch Warenzusammenstellungen für den Einzelverkauf, bestehend aus Büstenhalter und einem Slip bzw. einer anderen Unterhose)	1000 St 1000 EUR	149 1 685	176 2 121	218 2 482	8
1823 25 500	- Hüftgürtel, Miederhosen und Korsetts (einschl. Bodies mit verstellbaren Trägern)	1000 St 1000 EUR	55 705	48 685	49 666	6
1823 25 700	- Hosenträger, Strumpfhalter, Strumpfbänder u.ä. Waren, Teile dafür	1000 EUR	.	.	.	2
	T-Shirts und Unterhemden, aus Gewirken oder Gestricken					
1823 30 300	- aus Baumwolle	1000 St 1000 EUR	5 896 36 639	6 428 40 729	5 095 39 107	26
1823 30 900	- aus anderen Spinnstoffen	1000 St 1000 EUR	861 9 870	504 5 439	550 6 618	12
	Bekleidung und Bekleidungszubehör, a.n.g. Bekleidung für Kleinkinder; Trainings-, Ski-, Badeanzüge und -hosen; Handschuhe, Hals-, Umschlagtücher, Schals u.ä. konfektioniertes Bekleidungs-zubehör, aus Gewirken oder Gestricken					
	Bekleidung und Bekleidungs-zubehör einschl. Unterhemden, Spielhöschen, Unterhosen, Strampelan-züge, Windeln, Handschuhe und Oberbekleidung aus Gewirken oder Gestricken, für Kleinkinder mit einer Körpergröße von 86 cm oder weniger					
1824 11 010	- Unterziehhemden und Baby-Bindejacken	1000 St 1000 EUR	.	.	-	-
1824 11 020	- Einteilige Spielanzüge und Strampelhosen	1000 St 1000 EUR	-	-	-	-
1824 11 030	- Unterhosen	1000 St 1000 EUR	49 96	76 .	51 99	3
1824 11 040	- Zwei- oder mehrteilige Anzüge	1000 St 1000 EUR	-	-	-	-
1824 11 050	- Windeln (dreieckig, Mullwindeln)	t 1000 EUR	-	-	-	-
1824 11 090	- Andere Bekleidung und Bekleidungs-zubehör	t 1000 EUR	.	.	.	1
	Trainingsanzüge, Skianzüge, Badeanzüge und Badehosen, andere Bekleidung					
1824 12 100	- Trainingsanzüge (Hosen, Jacken),	1000 St 1000 EUR	.	.	.	2

4 Produktion nach Güterarten - Deutschland

Melde-Nr.	Bezeichnung	Einheit	1. VJ 2006	4. VJ 2006	1. VJ 2007	1. VJ 2007 Anzahl Unternehmen
1	2	3	4	5	6	7
1824 12 300	- Skianzüge (Hosen, Jacken, Kombinationen)	1000 St 1000 EUR	- -	- -	- -	- -
1824 12 400	- Badeanzüge und Badehosen - für Männer oder Knaben	1000 St 1000 EUR	2
1824 12 500	- Badeanzüge, Bikinis, Slip-, Bikinihosen, für Frauen oder Mädchen	1000 St 1000 EUR	298 6 291	179 .	237 5 762	6
1824 12 900	- Andere Bekleidung (z.B. Radfahrer- trikots, Bodies mit Ärmeln)	1000 St 1000 EUR	38 1 463	53 1 794	50 1 693	3
1824 13 730	Fingerhandschuhe, Handschuhe ohne Fingerspitzen und Fausthandschuhe aus Gewirken oder Gestricken - mit Kunststoff oder Kautschuk getränkt, bestrichen oder überzogen	1000 Paar 1000 EUR	2
1824 13 750	- nicht mit Kunststoff oder Kaut- schuk getränkt, bestrichen oder überzogen	1000 Paar 1000 EUR	2
1824 14 300	Anderes konfektioniertes Bekleid- ungszubehör, aus Gewirken oder Gestricken; Teile für Bekleidung oder für Bekleidungszubehör, aus Gewirken oder Gestricken - Schals, Umschlagtücher, Halstücher, Kragenschoner, Kopftücher, Schleier u.ä. Waren	1000 St 1000 EUR	23 83	69 229	. .	2
1824 14 500	- Krawatten, Schleifen (z.B. Querbänder) und Krawattenschals	1000 St 1000 EUR	1
1824 14 900	- Anderes konfektioniertes Bekleidungszubehör, Teile für Bekleidung oder für Bekleidungszubehör	1000 EUR	2 521	2 092	2 487	7
1824 21 000	Bekleidung und Bekleidungszubehör aus Spinnstoffen (ohne solche aus Gewirken oder Gestricken) Bekleidung und Bekleidungszubehör einschl. Unterhemden, Spielhöschen, Unterhosen, Strampelanzüge, Win- deln, Handschuhen und Oberbekleid- ung, für Kleinkinder mit einer Kör- pergröße von 86 cm oder weniger (ohne solche aus Gewirken oder Gestricken)	1000 EUR	2
1824 22 110	Trainingsanzüge, Skianzüge, Bade- anzüge, Badehosen und andere Bekleidung (ohne Arbeits- und Berufsbekleidung; ohne solche aus Gewirken oder Gestricken) - Trainingsanzüge (Hosen, Jacken), u.a. Bekleidung (ohne Skianzüge), für Männer oder Knaben - - aus Baumwolle	1000 St 1000 EUR	- -	- -	- -	- -
1824 22 140	- - aus Wolle oder feinen Tierhaaren	1000 St 1000 EUR	1
1824 22 150	- - aus Chemiefasern	1000 St 1000 EUR	9 751	10 936	9 734	3
1824 22 190	- - aus anderen Spinnstoffen	1000 St 1000 EUR	1
1824 22 210	- Trainingsanzüge (Hosen, Jacken), u.a. Bekleidung (ohne Skianzüge), für Frauen oder Mädchen - - aus Baumwolle	1000 St 1000 EUR	1
1824 22 240	- - aus Wolle oder feinen Tierhaaren	1000 St 1000 EUR	7 216	2 .	. .	2
1824 22 250	- - aus Chemiefasern	1000 St 1000 EUR	60 2 021	25 1 557	36 1 875	3
1824 22 290	- - aus anderen Spinnstoffen	1000 St 1000 EUR	2
1824 22 300	- Skianzüge (Hosen, Jacken, Kombi- nationen)	1000 St 1000 EUR	- -	- -	- -	- -
1824 22 400	- Badeanzüge und Badehosen für für Männer oder Knaben	1000 St 1000 EUR	- -	- -	- -	- -
1824 22 500	- Badeanzüge, Bikinis, Slip-, Biki- nihosen, für Frauen oder Mädchen	1000 St 1000 EUR	- -	- -	- -	- -

4 Produktion nach Güterarten - Deutschland

Melde-Nr.	Bezeichnung	Einheit	1. VJ 2006	4. VJ 2006	1. VJ 2007	1. VJ 2007 Anzahl Unternehmen
1	2	3	4	5	6	7
1824 23 110	Taschentücher, Schals, Umschlagtücher, Krawatten, Handschuhe, anderes konfektioniertes Bekleidungszubehör (ohne solche aus Gewirken oder Gestricken); Teile für Bekleidung oder Bekleidungszubehör, a.n.g. - Taschentücher, Ziertaschentücher - - aus Baumwolle	1000 St 1000 EUR	- -	- -	- -	- -
1824 23 190	- - aus anderen Spinnstoffen	1000 St 1000 EUR	- -	- -	- -	- -
1824 23 340	- Schals, Umschlagtücher, Halstücher, Kragenschoner, Kopftücher, Schleier u.ä. Waren - - aus Wolle oder feinen Tierhaaren	1000 St 1000 EUR	2 890	4
1824 23 380	- - aus Seide, Schappe- oder Bourretteseide	1000 St 1000 EUR	1
1824 23 390	- - aus anderen Spinnstoffen	1000 St 1000 EUR	1
1824 23 550	- Krawatten, Schleifen (z.B. Querbinde- und Krawattenschals - - aus Chemiefasern	1000 St 1000 EUR	- -	- -	. .	1
1824 23 580	- - aus Seide, Schappe- oder Bourretteseide	1000 St 1000 EUR	122 1 055	3
1824 23 590	- - aus anderen Spinnstoffen	1000 St 1000 EUR	- -	- -	- -	- -
1824 23 700	- Fingerhandschuhe, Handschuhe ohne Fingerspitzen und Fausthandschuhe	1000 Paar 1000 EUR	- -	- -	- -	- -
1824 23 930	- Anderes konfektioniertes Bekleidungszubehör, Teile für Bekleidung oder Bekleidungszubehör, a.n.g. - - Anderes konfektioniertes Bekleidungszubehör aus Spinnstoffen	1000 EUR	1 561	1 819	1 788	5
1824 23 950	- - Teile für Bekleidung oder für Bekleidungszubehör aus Spinnstoffen	1000 EUR	-	-	-	-
1824 31 730	Bekleidungszubehör aus Leder; Bekleidung aus Filz oder Vliesstoffen; Bekleidung aus Spinnstoffen, überzogen Bekleidungszubehör aus Leder oder rekonstituiertem Leder - Schutzhandschuhe u.a. Handschuhe (ohne Spezialsporthandschuhe) - - Schutzhandschuhe für alle Berufe	1000 Paar 1000 EUR	2
1824 31 750	- - Fingerhandschuhe, Handschuhe ohne Fingerspitzen und Fausthandschuhe (ohne Sport- und Schutzhandschuhe)	1000 Paar 1000 EUR	. .	36 1 220	. .	3
1824 31 800	- Gürtel, Koppel und Schulterriemen	1000 St 1000 EUR	2 708 7 325	2 845 7 641	2 612 7 371	8
1824 31 900	- Anderes Bekleidungszubehör	1000 EUR	.	.	.	1
1824 32 100	Bekleidung aus Filz oder Vliesstoffen; Bekleidung aus Spinnstoffen (auch aus Gewirken oder Gestricken,) getränkt oder überzogen - Bekleidung aus Gewirken oder Gestricken, bestrichen, getränkt, überzogen, mit Lagen versehen oder kautschutiert	1000 EUR	.	.	.	1
1824 32 330	- Bekleidung aus Filz und Vliesstoffen - - aus Filz (ohne Hüte)	1000 St 1000 EUR	- -	- -	- -	- -
1824 32 350	- - aus Vliesstoffen	1000 St 1000 EUR	1
1824 32 530	- Mäntel (einschl. Kurzmäntel), Umhänge o.ä. Waren, aus Gewebe, mit Kunststoff getränkt, bestrichen, überzogen oder mit Lagen aus Kunststoff versehen, aus kautschutiertem u.ä. Gewebe, aus Wachstuch - - für Männer oder Knaben	1000 St 1000 EUR	- -	- -	- -	- -
1824 32 550	- - für Frauen oder Mädchen	1000 St 1000 EUR	- -	- -	- -	- -

4 Produktion nach Güterarten - Deutschland

Melde-Nr.	Bezeichnung	Einheit	1. VJ 2006	4. VJ 2006	1. VJ 2007	1. VJ 2007 Anzahl Unternehmen
1	2	3	4	5	6	7
1824 32 730	- Andere Bekleidung aus Gewebe, mit Kunststoff getränkt, bestrichen, überzogen oder mit Lagen aus Kunststoff versehen, aus kautschutiertem o.ä. Gewebe - für Männer oder Knaben	1000 St 1000 EUR	4 1 246	3 1 011	4 1 966	5
1824 32 750	- für Frauen oder Mädchen	1000 St 1000 EUR	.	.	.	1
1824 41 300	Hüte, andere Kopfbedeckungen und Teile dafür Hutstumpen, Hutrohlinge - Hutstumpen, weder geformt noch randgeformt, aus Filz, sowie Hutplatten, Bandeaux "auch aufgeschnitten", aus Filz, zum Herstellen von Hüten	1000 St 1000 EUR	-	-	-	-
1824 41 500	- Hutstumpen oder Hutrohlinge, geflochten oder durch Verbindung von Streifen aus Stoffen aller Art hergestellt, weder geformt noch randgeformt noch ausgestattet	1000 St 1000 EUR	-	-	-	-
1824 42 300	Hüte u.a. Kopfbedeckungen; Haarnetze - aus Filz, aus Hutstumpen oder Hutplatten aus Filz hergestellt, auch ausgestattet	1000 St 1000 EUR	121 588	.	865	3
1824 42 500	- geflochten oder durch Verbindung von Streifen aus Stoffen aller Art hergestellt, auch ausgestattet	1000 St 1000 EUR	119 1 268	147 894	183 1 458	5
1824 42 700	- gewirkt oder gestrickt oder aus Stücken (ohne solche aus Streifen) von Spitzen, Filz oder anderen Spinnstoffserzeugnissen hergestellt, auch ausgestattet; Haarnetze, aus Stoffen aller Art, auch ausgestattet	1000 St 1000 EUR	5 146 2 685	4 959 3 311	5 287 3 084	6
1824 43 330	Andere Kopfbedeckungen (ohne Sicherheitskopfbedeckungen und ohne solche aus Kautschuk oder Kunststoff); Bänder, Innenfutter, Bezüge, Gestelle, Schirme und Kinnbänder, für Kopfbedeckungen - Hüte u.a. Kopfbedeckungen aus Pelzfellen und aus anderen Stoffen - aus Pelzfellen	1000 St 1000 EUR	-	-	-	-
1824 43 350	- aus anderen Stoffen	1000 St 1000 EUR	.	.	.	3
1824 43 500	- Bänder zur Innenausrüstung, Innenfutter, Bezüge, Gestelle, Schirme und Kinnbänder, für Kopfbedeckungen	1000 EUR	.	.	.	1
1830 11 300	Pelze und Pelzwaren Pelzfelle, Bekleidung und Bekleidungszubehör aus Pelzfellen, andere Waren aus Pelzfellen Pelzfelle (einschl. Teilen), gegerbt oder zugerichtet - Ganze Pelzfelle, auch ohne Kopf, Schwanz oder Klauen, nicht zusammengesetzt, von Kaninchen, Hasen oder Astrachan-, Karakul-, Persianer-, Breitschwanz- u.ä. Lämmern, von indischen, chinesischen, mongolischen oder tibetanischen Lämmern	1000 St 1000 EUR	.	-	-	-
1830 11 500	- Andere Pelzfelle (einschl. Köpfen, Schwänzen, Klauen u.a. Teilen, Abfällen und Überresten), auch zusammengesetzt	1000 EUR	.	.	.	1
1830 12 300	Bekleidung, Bekleidungszubehör u.a. Waren, aus Pelzfellen (ohne Hüte u.a. Kopfbedeckungen) - Bekleidung und Bekleidungszubehör aus Pelzfellen von Jungtieren der Sattel- oder Mützenrobbe	1000 EUR	-	.	-	-
1830 12 900	- Andere Waren aus Pelzfellen	1000 EUR	491	1 154	516	4
1830 13 000	Künstliches Pelzwerk und Waren daraus	1000 EUR	.	.	.	1
1899 00 000	Veredlung von Erzeugnissen dieser Güterabteilung (ohne Bekleidung aus textilen Stoffen)	1000 EUR	3 543	3 886	4 681	5

4 Produktion nach Güterarten - Deutschland

Melde-Nr.	Bezeichnung	Einheit	1. VJ 2006	4. VJ 2006	1. VJ 2007	1. VJ 2007 Anzahl Unternehmen	
1	2	3	4	5	6	7	
	Leder und Lederwaren						
	Leder						
1910 11 000	- Sämischleder (einschl. Neusämischleder) darunter zum Absatz bestimmt	1000 m ² 1000 m ² 1000 EUR	*	- - -	- - -	- - -	- - -
1910 12 000	- Lackleder und folien-kaschierte Leder; metallisierte Leder darunter zum Absatz bestimmt	1000 m ² 1000 m ² 1000 EUR	*	- - -	- - -	- - -	- - -
1910 21 001	Rind- und Kalbleder, Rossleder und Leder von anderen Einhufern, enthaart, mit einer Oberfläche von 2,6 m ² oder weniger - Leder aus ganzen Häuten von Rindern und Kälbern, mit einer Oberfläche von 2,6 m ² oder weniger, nur gegerbt	t 1000 EUR	2
1910 21 003	- Leder aus ganzen Häuten von Rindern und Kälbern, mit einer Oberfläche von 2,6 m ² oder weniger, nach dem Gerben bearbeitet (z.B. Boxcalf) - für Schuhe darunter zum Absatz bestimmt	1000 m ² 1000 m ² 1000 EUR	*	1 1 1
1910 21 005	- für Lederwaren darunter zum Absatz bestimmt	1000 m ² 1000 m ² 1000 EUR	*	1 1 1
1910 21 009	- für andere Zwecke (z.B. für Bekleidung) darunter zum Absatz bestimmt	1000 m ² 1000 m ² 1000 EUR	*	2 2 2
1910 22 001	Anderes Rind- und Kalbleder, mit einer Oberfläche von mehr als 2,6 m ² , gegerbt oder nachgegerbt, auch gespalten, jedoch nicht zugerichtet darunter zum Absatz bestimmt	t t 1000 EUR	*	7 804 7 299 5 248	7 299 4 617 4 617	7 860 5 451 5 451	4 4 4
1910 22 002	Volleder von Rindern und Kälbern, mit einer Oberfläche von mehr als 2,6 m ² , nach dem Gerben zugerichtet - Sohlenleder darunter zum Absatz bestimmt	t t 1000 EUR	*	- - -	- - -	- - -	- - -
1910 22 003	- Anderes Volleder darunter zum Absatz bestimmt	t t 1000 EUR	*	1 1 1
1910 22 004	Nabenspalt von Rindern und Kälbern, mit einer Oberfläche von mehr als 2,6 m ² , nach dem Gerben zugerichtet - für Schuhe darunter zum Absatz bestimmt	1000 m ² 1000 m ² 1000 EUR	*	2 2 2
1910 22 005	- für Möbel oder Kraftfahrzeuge darunter zum Absatz bestimmt	1000 m ² 1000 m ² 1000 EUR	*	1 718 1 718 48 434	1 516 1 516 42 099	2 073 2 073 56 090	6 6 6
1910 22 006	- für andere Zwecke (z.B. für Bekleidung) darunter zum Absatz bestimmt	1000 m ² 1000 m ² 1000 EUR	*	275 275 3 637	219 219 3 565	222 222 3 642	4 4 4
1910 22 007	Anderes Rind- und Kalbleder, nach dem Gerben zugerichtet, Pergament- oder Rohhautleder, zugerichtet, mit einer Oberfläche von mehr als 2,6 m ² - für Möbel oder Kraftfahrzeuge darunter zum Absatz bestimmt	1000 m ² 1000 m ² 1000 EUR	*	494 494 7 364	528 528 7 567	546 546 7 761	3 3 3
1910 22 008	- für andere Zwecke darunter zum Absatz bestimmt	1000 m ² 1000 m ² 1000 EUR	*	1 1 1
1910 23 001	Rossleder und Leder von anderen Einhufern (Volleder und Narbenspalt), mit einer Oberfläche von mehr als 2,6 m ² , nach dem Gerben zugerichtet darunter zum Absatz bestimmt	1000 m ² 1000 m ² 1000 EUR	*	- - -	- - -	- - -	- - -
1910 23 005	Anderes Rossleder und Leder von anderen Einhufern, Pergament- oder Rohhautleder, mit einer Oberfläche von mehr als 2,6 m ² ; nach dem Gerben zugerichtet darunter zum Absatz bestimmt	1000 m ² 1000 m ² 1000 EUR	*	- - -	- - -	- - -	- - -
1910 31 300	Schaf- oder Lammlleder, enthaart - nur gegerbt, nicht zugerichtet, auch gespalten darunter zum Absatz bestimmt	t t 1000 EUR	*	- - -	- - -	- - -	- - -

4 Produktion nach Güterarten - Deutschland

Melde-Nr.	Bezeichnung	Einheit	1. VJ 2006	4. VJ 2006	1. VJ 2007	1. VJ 2007 Anzahl Unternehmen	
1	2	3	4	5	6	7	
1910 31 500	- Schaf- und Lammleder, nach dem Gerben zugerichtet; Pergament- oder Rohhautleder darunter zum Absatz bestimmt	1000 m ² 1000 m ² 1000 EUR	*	.	-	-	-
1910 32 300	Ziegen- oder Zickelleder, enthaart - nur gegerbt, nicht zugerichtet, auch gespalten darunter zum Absatz bestimmt	t t 1000 EUR	*	-	-	-	-
1910 32 500	- Ziegen- oder Zickelleder, nach dem Gerben zugerichtet; Pergament- oder Rohhautleder darunter zum Absatz bestimmt	1000 m ² 1000 m ² 1000 EUR	*	.	-	-	-
1910 33 300	Leder von Schweinen, enthaart - nur gegerbt, nicht zugerichtet, auch gespalten darunter zum Absatz bestimmt	t t 1000 EUR	*	-	-	-	-
1910 33 500	- nach dem Gerben zugerichtet; Pergament- oder Rohhautleder darunter zum Absatz bestimmt	1000 m ² 1000 m ² 1000 EUR	*	-	-	-	-
1910 41 300	Leder von Kriechtieren u.a. Tieren, enthaart - nur gegerbt, nicht zugerichtet, auch gespalten darunter zum Absatz bestimmt	t t 1000 EUR	*	-	-	-	-
1910 41 500	- nach dem Gerben zugerichtet darunter zum Absatz bestimmt	1000 m ² 1000 m ² 1000 EUR	*	-	-	-	-
1910 42 000	Rekonstituiertes Leder auf der Grundlage von Leder oder Lederfasern hergestellt, in Platten, Blättern oder Streifen, auch in Rollen darunter zum Absatz bestimmt	1000 m ² 1000 m ² 1000 EUR	*	.	.	.	2 2
1910 50 000	Schnitzel u.a. Abfälle von Leder, Pergament-, Rohhautleder oder rekonstituiertem Leder, nicht zur Herstellung von Waren aus Leder verwendbar; Lederspäne usw.	1000 EUR	.	.	473	3	
1920 11 000	Lederwaren (ohne Lederbekleidung und Schuhe) Sattlerwaren für alle Tiere (einschl. Zugtauen, Leinen, Kniekappen, Maulkörben, Satteldecken, Satteltaschen, Hundedecken u.dgl.), aus Stoffen aller Art Reiseartikel, Handtaschen u.ä. Behältnisse, aus Stoffen aller Art	1000 EUR	15 998	16 238	17 412	16	
1920 12 103	- - aus Leder oder rekonstituiertem Leder	1000 St 1000 EUR	106 5 252	112 6 449	119 5 680	10	
1920 12 105	- - aus textilen Geweben oder anderem Material - Handtaschen, auch mit Schulterriemen (einschl. solcher ohne Handgriffe)	1000 St 1000 EUR	215 8 819	192 9 381	268 13 211	10	
1920 12 202	- - aus Leder oder rekonstituiertem Leder für Damen und Herren	1000 St 1000 EUR	11 1 170	15 1 463	11 1 131	4	
1920 12 209	- - aus textilen Geweben oder anderem Material für Damen und Herren - Kleinlederwaren (Taschen- oder Handtaschenartikel)	1000 St 1000 EUR	.	.	.	1	
1920 12 303	- - aus Leder oder rekonstituiertem Leder oder Lackleder	1000 EUR	1 060	1 690	1 236	4	
1920 12 305	- - aus textilen Geweben oder anderem Material	1000 EUR	884	889	767	6	
1920 12 500	- Reisetaschen, Toilettentaschen, Rucksäcke, Taschen für Sportartikel, Behältnisse für Musikinstrumente u.a. Behältnisse	1000 EUR	12 986	13 566	14 728	20	
1920 12 700	- Zusammenstellungen für die Reise (Necessaires) von Waren zur Körperpflege, zum Nähen oder Reinigen von Schuhen oder Bekleidung	1000 St 1000 EUR	- -	- -	- -	- -	
1920 13 000	Uhrarmbänder und Teile dafür (ohne solche aus Metallen)	1000 St 1000 EUR	405 2 059	491 2 302	412 1 977	5	

4 Produktion nach Güterarten - Deutschland

Melde-Nr.	Bezeichnung	Einheit	1. VJ 2006	4. VJ 2006	1. VJ 2007	1. VJ 2007 Anzahl Unternehmen
1	2	3	4	5	6	7
1920 14 300	Waren aus Leder oder rekonstituiertem Leder - zu technischen Zwecken	t 1000 EUR	585 19 901	576 18 754	615 21 262	6
1920 14 500	- Andere Waren	1000 EUR	.	8 976	.	18
	Schuhe					
1930 11 200	Wasserdichte Schuhe mit Laufsohlen und Oberteil aus Kautschuk oder Kunststoff - mit Oberteil aus Kautschuk	1000 Paar 1000 EUR	- -	- -	- -	-
1930 11 300	- mit Oberteil aus Kunststoff	1000 Paar 1000 EUR	- -	-
1930 12 100	Andere Schuhe mit Laufsohlen und Oberteil aus Kautschuk oder Kunststoff - Sandalen	1000 Paar 1000 EUR	1
1930 12 310	- - Andere Schuhe, mit Oberteil aus Kautschuk oder Kunststoff	1000 Paar 1000 EUR	1
1930 12 370	- - Straßenschuhe (Stiefel, Stiefel-letten, Halbschuhe)	1000 Paar 1000 EUR	1
1930 12 370	- - Pantoffeln und andere Hausschuhe	1000 Paar 1000 EUR	1
1930 13 510	Schuhe mit Oberteil aus Leder - Schuhe mit Laufsohlen aus Kautschuk, Kunststoff, Leder oder rekonstituiertem Leder (ohne Sandalen und Hausschuhe) - - für Männer	1000 Paar 1000 EUR	489 18 761	510 19 797	488 19 588	17
1930 13 522	- - für Frauen; Schuhe, die nicht als Männer- oder Frauenschuhe erkennbar sind (sog. Unisex-Schuhe)	1000 Paar 1000 EUR	1 108 43 427	867 34 000	963 39 263	21
1930 13 529	- - - Unisex-Schuhe	1000 Paar 1000 EUR	197 13 331	192 13 477	207 14 625	5
1930 13 530	- - für Kinder	1000 Paar 1000 EUR	311 8 059	317 8 228	346 9 398	3
1930 13 610	- Sandalen - - für Männer	1000 Paar 1000 EUR	150 4 237	84 2 358	141 4 127	6
1930 13 620	- - für Frauen; einschl. Sandalen, die nicht als Männer- oder Frauensandalen erkennbar sind (sog. Unisex-Sandalen)	1000 Paar 1000 EUR	2 081 18 524	1 450 11 344	2 444 19 041	12
1930 13 630	- - für Kinder	1000 Paar 1000 EUR	2
1930 13 700	- Pantoffeln und andere Hausschuhe	1000 Paar 1000 EUR	1
1930 13 800	- Andere Schuhe mit Oberteil aus Leder oder rekonstituiertem Leder und Laufsohlen aus Holz, Kork oder aus anderen Stoffen	1000 Paar 1000 EUR	1
1930 14 440	Schuhe mit Oberteil aus Spinnstoffen (ohne Sportschuhe) - - Pantoffeln u.a. Hausschuhe	1000 Paar 1000 EUR	75 1 039	143 2 000	78 1 208	5
1930 14 450	- Schuhe mit Laufsohlen aus Kautschuk, Kunststoff, aus Leder oder rekonstituiertem Leder	1000 Paar 1000 EUR	2
1930 14 480	- Schuhe mit Oberteil aus Spinnstoffen und mit Laufsohlen aus Holz oder Kork	1000 Paar 1000 EUR	- -	- -	- -	-
1930 14 490	- Schuhe mit Oberteil aus Spinnstoffen und mit Laufsohlen aus anderen Stoffen	1000 Paar 1000 EUR	- -	- -	- -	-
1930 21 100	Skistiefel, Skilanglaufschuhe und Snowboardschuhe - mit Laufsohlen und Oberteil aus Kautschuk oder Kunststoff	1000 Paar 1000 EUR	- -	- -	- -	-
1930 21 500	- mit Oberteil aus Leder	1000 Paar 1000 EUR	- -	- -	- -	-
1930 22 400	Sportschuhe; Tennis-, Basketball-, Turn-, Trainings- u.ä. Schuhe, mit Laufsohlen aus Kautschuk oder Kunststoff und Oberteil aus Spinnstoffen	1000 Paar 1000 EUR	293 1 296	307 1 365	303 1 321	3

4 Produktion nach Güterarten - Deutschland

Melde-Nr.	Bezeichnung	Einheit	1. VJ 2006	4. VJ 2006	1. VJ 2007	1. VJ 2007 Anzahl Unternehmen
1	2	3	4	5	6	7
1930 23 100	Andere Sportschuhe (ohne Schlittschuhe und Rollschuhe) - mit Laufsohlen und Oberteil aus Kautschuk oder Kunststoff	1000 Paar 1000 EUR	- -	- -	- -	- -
1930 23 500	- mit Laufsohlen aus Kautschuk, Kunststoff, Leder oder rekonstituiertem Leder u. Oberteil aus Leder	1000 Paar 1000 EUR	202 6 169	204 6 481	247 8 320	6
	Schuhe mit einem Metallschutz in der Vorderkappe - mit Oberteil aus Kautschuk und Laufsohlen aus Kautschuk oder Kunststoff					
1930 31 250	- - Wasserdichte Schuhe	1000 Paar 1000 EUR	- -	- -	- -	- -
1930 31 270	- - Andere Schuhe mit Oberteil aus Kautschuk	1000 Paar 1000 EUR	- -	- -	- -	- -
	- mit Oberteil aus Kunststoff und mit Laufsohlen aus Kautschuk oder Kunststoff					
1930 31 350	- - Wasserdichte Schuhe	1000 Paar 1000 EUR	- -	- -	- -	- -
1930 31 370	- - Andere Schuhe mit Oberteil aus Kunststoff	1000 Paar 1000 EUR	- -	- -	- -	- -
1930 31 500	- mit Oberteil aus Leder	1000 Paar 1000 EUR	977 40 547	989 41 312	1 042 43 629	10
	Andere Schuhe, a.n.g. - Andere Schuhe mit Oberteil aus Leder oder Lederriemen					
1930 32 550	- - mit Laufsohlen aus Leder und Oberteil aus Lederriemen, die über den Spann und um die große Zehe führen	1000 Paar 1000 EUR	- -	- -	- -	- -
1930 32 570	- - mit einer Hauptsohle aus Holz, weder mit Innensohle noch mit einem Metallschutz in der Vorderkappe, mit Oberteil aus Leder	1000 Paar 1000 EUR	- -	- -	- -	- -
1930 32 900	- Andere Schuhe mit Laufsohlen aus Kautschuk, Kunststoff, Leder, rekonstituiertem Leder oder aus anderen Stoffen	1000 Paar 1000 EUR	1
	Schuhoberteile und Teile dafür (ohne Verstärkungen)					
1930 40 650	- aus Leder	1000 EUR	2 759	2 659	2 419	4
1930 40 690	- aus anderen Stoffen	1000 EUR	.	.	.	1
1930 40 700	Laufsohlen und Absätze aus Kautschuk oder Kunststoff	1000 St 1000 EUR	10 341 16 033	9 110 14 679	10 910 17 595	11
	Andere Schuhteile, Einlegesohlen u.ä. herausnehmbare Waren; Gamaschen u.ä. Waren sowie Teile dafür					
1930 40 910	- aus Holz	1000 EUR	-	-	-	-
1930 40 990	- aus anderen Stoffen	1000 EUR	15 208	14 740	17 044	18
1999 00 000	Veredlung von Erzeugnissen dieser Güterabteilung	1000 EUR	10 607	17 253	11 347	5
	Holz sowie Holz-, Kork- und Flechtwaren (ohne Möbel)					
	Holz, gesägt, auch gehobelt oder imprägniert					
2010 10 100	- Bahnschwellen aus Holz, nicht imprägniert darunter zum Absatz bestimmt	m ³ m ³ 1000 EUR	. 6 050 1 050	. 4 519 835	. 5 624 1 048	6 6
	- Nadelholz, in der Längsrichtung gesägt oder gesäumt, gemessert oder geschält, mit einer Dicke von mehr als 6 mm					
2010 10 320	- - geschliffen; keilverzinkt (auch gehobelt oder geschliffen) darunter zum Absatz bestimmt	m ³ m ³ 1000 EUR	491 757 477 171 84 604	. 527 716 108 040	512 735 497 207 101 365	38 37
2010 10 340	- - gehobelt (nicht keilverzinkt oder geschliffen) darunter zum Absatz bestimmt	m ³ m ³ 1000 EUR	505 225 502 636 113 917	512 280 510 619 131 061	533 396 522 698 136 673	82 80
2010 10 350	- - Fichten- oder Tannenschnittholz, 'Picea abies Karst.', 'Abies alba Mill.'	m ³ m ³ 1000 EUR	3 271 955 2 828 420 386 815	3 833 087 3 309 362 516 028	3 750 188 3 264 167 502 731	267 259
2010 10 370	- - Kieferschnittholz, 'Pinus sylvestris L.'	m ³ m ³ 1000 EUR	432 439 359 776 47 866	431 143 344 145 51 952	492 390 382 918 58 938	54 51

4 Produktion nach Güterarten - Deutschland

Melde-Nr.	Bezeichnung	Einheit	1. VJ 2006	4. VJ 2006	1. VJ 2007	1. VJ 2007 Anzahl Unternehmen
1	2	3	4	5	6	7
2010 10 390	- - Anderes Nadelschnittholz (z.B. Lärche, Eibe, Wachholder) darunter zum Absatz bestimmt	m ³ m ³ 1000 EUR	* 389 521 59 081	341 890 335 457 65 148	355 323 74 425	30 30
2010 10 501	- - Eichen-, Buchen- u.a. nichttropisches Laubholz, in der Längsrichtung gesägt oder gesäumt, gemessert oder geschält, mit einer Dicke von mehr als 6 mm (ohne Tropenholz und Blöcke, Stäbe und Friese für Parkett aus Eichenholz) - - geschliffen; keilverzinkt (auch gehobelt oder geschliffen) darunter zum Absatz bestimmt	m ³ m ³ 1000 EUR	* 121 825 112 156 33 575	124 285 110 209 33 781	128 718 116 401 35 189	33 32
2010 10 505	- - gehobelt (ohne Blöcke, Stäbe und Friese für Parkett aus Eichenholz) darunter zum Absatz bestimmt	m ³ m ³ 1000 EUR	*	2 2
2010 10 507	- - anders bearbeitet (z.B. nur gesägt, gesäumt, gemessert, geschält) darunter zum Absatz bestimmt	m ³ m ³ 1000 EUR	* 174 406 144 191 35 262	153 295 124 253 34 691	173 399 139 105 39 461	79 70
2010 10 711	- - Tropenholz, in der Längsrichtung gesägt oder gesäumt, gemessert oder geschält, mit einer Dicke von mehr als 6 mm (auch Stäbe und Friese für Parkett aus Tropenholz, gehobelt, nicht zusammengesetzt, über 6 mm Dicke) - - geschliffen; keilverzinkt (auch gehobelt oder geschliffen) darunter zum Absatz bestimmt	m ³ m ³ 1000 EUR	*	2 2
2010 10 715	- - gehobelt; Stäbe und Friese für Parkett a. Tropenholz, gehobelt nicht zusammengesetzt darunter zum Absatz bestimmt	m ² m ² 1000 EUR	*	2 2
2010 10 717	- - anders bearbeitet (z.B. nur gesägt, gesäumt, gemessert, geschält) darunter zum Absatz bestimmt	m ³ m ³ 1000 EUR	* 11 467 11 467 1 389	11 747 11 747 1 334	11 533 11 533 1 229	7 7
2010 10 770	- Stäbe und Friese für Parkett aus Eichenholz, gehobelt, nicht zusammengesetzt, mit einer Dicke von mehr als 6 mm darunter zum Absatz bestimmt Holz, entlang einer oder mehrerer Kanten oder Flächen profiliert, auch gehobelt, geschliffen oder keilverzinkt; Stäbe und Friese für Parkett aus Laubholz - Nadelholz, entlang einer oder mehreren Kanten profiliert, auch gehobelt, geschliffen oder keilverzinkt	m ² m ² 1000 EUR	* 62 952 62 952 1 424	72 889 72 889 1 314	79 925 79 925 1 472	10 10
2010 21 103	- - Leisten darunter zum Absatz bestimmt	1000 m 1000 m 1000 EUR	* 26 066 26 066 40 569	32 867 32 867 49 783	32 221 32 221 47 696	36 36
2010 21 109	- - Anderes Nadelholz darunter zum Absatz bestimmt - Laubholz, entlang einer oder mehreren Kanten profiliert, auch gehobelt, geschliffen oder keilverzinkt	1000 m 1000 m 1000 EUR	* 19 255 19 255 16 639	21 681 21 681 24 586	20 032 20 032 22 760	15 15
2010 21 533	- - Leisten darunter zum Absatz bestimmt	1000 m 1000 m 1000 EUR	* 13 725 25 903	13 823 27 552	15 890 31 330	33 33
2010 21 539	- - Anderes Laubholz darunter zum Absatz bestimmt	1000 m 1000 m 1000 EUR	*	2 2
2010 21 550	- Stäbe und Friese für Parkett aus Laubholz (ohne solche aus Eiche, nur gehobelt), nicht zusammengesetzt darunter zum Absatz bestimmt	m ² m ² 1000 EUR	* 155 922 155 922 3 499	135 245 135 245 3 016	137 436 137 436 3 322	9 9
2010 22 000	Holzwohle; Holzmehl	1000 EUR	.	.	.	3
2010 23 030	- aus Nadelholz darunter zum Absatz bestimmt	t t 1000 EUR	* 807 663 21 535	958 177 38 103	808 156 39 672	131 130
2010 23 050	- aus anderem Holz darunter zum Absatz bestimmt	t t 1000 EUR	* 7 732 7 732 626	8 471 8 471 663	8 644 8 644 694	7 7

4 Produktion nach Güterarten - Deutschland

Melde-Nr.	Bezeichnung	Einheit	1. VJ 2006	4. VJ 2006	1. VJ 2007	1. VJ 2007 Anzahl Unternehmen
1	2	3	4	5	6	7
2010 31 160	Rohholz, auch entrindet, vom Splint befreit oder zwei- oder vierseitig grob zugerichtet, mit Farbe, Beize, Kreosot oder anderen Konservierungsmitteln behandelt	m ³ 1000 EUR	13 145 2 885	17 672 4 253	18 266 4 473	14
2010 32 000	Bahnschwellen aus Holz, imprägniert	m ³ 1000 EUR	4 912 2 727	8 280 4 330	6 375 3 197	5
2010 40 050	Sägespäne	1000 EUR	21 702	34 669	39 279	220
2010 40 093	Andere Reststoffe und Sägenebenprodukte - Schwarten und Spreißel darunter zum Absatz bestimmt	m ³ 1000 EUR	* 407 536 407 536 3 006	563 251 563 251 5 950	508 985 508 985 5 968	79 79
2010 40 099	- Andere Reststoffe und Sägenebenprodukte (auch Pellets, Briketts; ohne Schwarten und Spreißel)	1000 EUR	8 503	13 885	16 593	70
2010 90 000	Imprägnieren von Holz	1000 EUR	1 248	1 145	1 070	21
2020 11 030	Sperrholz, ausschließlich aus Furnieren, mit einer Dicke von 6 mm oder weniger - mit mindestens einer äußeren Lage aus tropischem Holz darunter zum Absatz bestimmt	m ³ 1000 EUR	* 662 .	344 562	850 1 100	5 4
2020 11 050	- mit mindestens einer äußeren Lage aus anderem Holz als Nadelholz darunter zum Absatz bestimmt	m ³ 1000 EUR	* 3 841 3 841 6 595	4 529 4 529 7 358	5 623 5 623 10 351	9 9
2020 11 090	- Anderes Sperrholz, ausschließlich aus Furnieren, mit einer Dicke von 6 mm oder weniger darunter zum Absatz bestimmt	m ³ 1000 EUR	* - - -	- - -	- - -	- -
2020 12 330	Anderes Sperrholz; furniertes Holz u.ä. Lagenholz - mit mindestens einer äußeren Lage aus Laubholz - - mindestens eine Spanplatte enthaltend darunter zum Absatz bestimmt	m ³ 1000 EUR	* 9 142 9 142 4 366	9 939 9 939 4 665	8 696 8 696 4 432	6 6
2020 12 350	- - mit Block-, Stab-, Stäbchen- oder Streifenholzmittellage (Tischlerplatten) darunter zum Absatz bestimmt	m ³ 1000 EUR	* 32 611 13 539	33 137 16 035	34 693 16 897	9 8
2020 12 390	- - Anderes Sperrholz oder furniertes Holz darunter zum Absatz bestimmt	m ³ 1000 EUR	* 5 589 11 484	5 122 10 983	5 615 11 705	7 6
2020 12 530	- mit mindestens einer äußeren Lage aus Nadelholz - - mindestens eine Spanplatte enthaltend darunter zum Absatz bestimmt	m ³ 1000 EUR	*	1 1
2020 12 550	- - mit Block-, Stab-, Stäbchen- oder Streifenholzmittellage (Tischlerplatten) darunter zum Absatz bestimmt	m ³ 1000 EUR	* 7 971 7 971 4 017	8 155 8 155 4 088	. . .	2 2
2020 12 590	- - Anderes Sperrholz oder furniertes Holz darunter zum Absatz bestimmt	m ³ 1000 EUR	*	2 2
2020 13 330	Spanplatten u.ä. Platten, aus Holz oder anderen holzigen Stoffen, auch mit Harz oder anderen organischen Bindemitteln hergestellt - aus Holz - - roh oder nur geschliffen darunter zum Absatz bestimmt	m ³ 1000 EUR	* 1 526 839 1 165 355 160 169	1 631 990 1 237 224 192 526	1 646 234 1 241 462 216 759	18 17
2020 13 340	- - mit Hochdruckschichtpressstoffen mit Dekorschicht beschichtet darunter zum Absatz bestimmt	m ³ 1000 EUR	* 117 490 97 513 54 401	131 279 111 667 62 301	135 595 119 775 67 034	12 10
2020 13 370	- - mit melaminharzgetränkten Papierlagen beschichtet darunter zum Absatz bestimmt	m ³ 1000 EUR	* 737 898 176 977	760 074 191 425	786 690 213 953	20 20
2020 13 380	- - Waferboard (einschl. "oriented strand board") u.ä. Spanplatten u.ä. Platten, aus Holz darunter zum Absatz bestimmt	m ³ 1000 EUR	* 255 406 57 814	303 749 72 596	267 860 68 904	9 9
2020 13 500	- Spanplatten u.ä. Platten, aus anderen holzigen Stoffen darunter zum Absatz bestimmt	m ³ 1000 EUR	* 42 772 22 078	. .	36 045 20 774	4 3

4 Produktion nach Güterarten - Deutschland

Melde-Nr.	Bezeichnung	Einheit	1. VJ 2006	4. VJ 2006	1. VJ 2007	1. VJ 2007 Anzahl Unternehmen
1	2	3	4	5	6	7
2020 14 130	Faserplatten aus Holz oder anderen holzigen Stoffen, auch mit Harz oder anderen organischen Stoffen hergestellt - mit einer Dichte von mehr als 0,8 g/cm ³ - weder mechanisch bearbeitet noch oberflächenbeschichtet darunter zum Absatz bestimmt	m ³ m ³ 1000 EUR	* 468 541 454 265 100 277	519 114 121 304	530 713 133 790	7 7
2020 14 150	- - Andere Faserplatten mit einer Dichte von mehr als 0,8 g/cm ³ darunter zum Absatz bestimmt	m ³ m ³ 1000 EUR	* 266 836 266 836 152 885	314 841 314 841 173 990	302 796 302 796 171 024	7 7
2020 14 330	- mit einer Dichte von mehr als 0,5 bis 0,8 g/cm ³ - weder mechanisch bearbeitet noch oberflächenbeschichtet darunter zum Absatz bestimmt	m ³ m ³ 1000 EUR	* 371 716 332 052 74 134	366 654 317 536 67 569	356 159 310 501 71 459	8 8
2020 14 350	- - Andere Faserplatten mit einer Dichte von mehr als 0,5 bis 0,8 g/cm ³ darunter zum Absatz bestimmt	m ³ m ³ 1000 EUR	* 312 220 115 188	340 567 123 073	365 570 134 199	7 7
2020 14 530	- mit einer Dichte von mehr als 0,35 bis 0,5 g/cm ³ - weder mechanisch bearbeitet noch oberflächenbeschichtet darunter zum Absatz bestimmt	m ³ m ³ 1000 EUR	* - - -	- - -	- - -	- -
2020 14 550	- - Andere Faserplatten mit einer Dichte von mehr als 0,35 bis 0,5 g/cm ³ darunter zum Absatz bestimmt	m ³ m ³ 1000 EUR	* - - -	- - -	- - -	- -
2020 14 730	- mit einer Dichte von 0,35 g/cm ³ oder weniger - weder mechanisch bearbeitet noch oberflächenbeschichtet darunter zum Absatz bestimmt	m ³ m ³ 1000 EUR	*	1 1
2020 14 750	- - Andere Faserplatten mit einer Dichte von 0,35 g/cm ³ oder weniger darunter zum Absatz bestimmt	m ³ m ³ 1000 EUR	* - - -	- - -	- - -	- -
2020 15 000	Veredlung von Sperrholz, furniertem Holz u.ä. Lagenholz, Span- u.ä. Platten und Faserplatten	1000 EUR	60 915	52 419	65 045	19
2020 21 130	Furnierblätter oder Blätter für Sperrholz (auch zusammengefügt) u.a. Holz, in der Längsrichtung gesägt, gemessert oder geschält, mit einer Dicke von 6 mm oder weniger - keilverzinkt, gehobelt, geschliffen und Brettchen zum Herstellen von holzgefassten Stiften darunter zum Absatz bestimmt	m ² m ² 1000 EUR	* 2 626 147 2 626 147 4 592	2 792 481 2 792 481 4 735	3 136 761 3 136 761 6 207	7 7
2020 21 180	- - Andere Furnierblätter oder Blätter, mit einer Dicke von 6 mm oder weniger darunter zum Absatz bestimmt	m ³ m ³ 1000 EUR	* 51 722 28 805 27 481	49 151 26 214 26 563	56 243 31 163 27 816	26 20
2020 22 000	Verdichtetes Holz in Blöcken, Platten, Brettern oder Profilen darunter zum Absatz bestimmt	m ³ m ³ 1000 EUR	* . . 9 667	. . 11 845	. . 13 024	4 4
2030 11 100	Fenster, Fenstertüren, Rahmen und Verkleidungen dafür, Türen und Türrahmen, -verkleidungen und -schwelle, aus Holz - Fenster, Fenstertüren, Rahmen und Verkleidungen dafür	St 1000 EUR	558 966 141 450	858 925 255 112	602 876 159 634	234
2030 11 501	- - Türen und Rahmen dafür, Türverkleidungen (auch Türschwelle)	St 1000 EUR	1 575 723 145 661	1 799 473 188 829	1 718 853 163 004	161
2030 11 505	- - Türzargen, Türverkleidungen (auch Türschwelle)	St 1000 EUR	1 555 171 72 560	1 490 516 85 004	1 391 687 76 988	107
2030 12 150	Parketttafeln, Verschalungen für Betonarbeiten, Schindeln ("shingles" und "shakes"), aus Holz - Parketttafeln - - für Mosaikparkett	1000 m ² 1000 EUR	70 1 283	77 1 498	78 1 058	6
2030 12 190	- - Andere Parketttafeln	1000 m ² 1000 EUR	3 031 63 835	3 069 65 579	3 202 70 941	15
2030 12 300	- Verschalungen für Betonarbeiten	1000 m ² 1000 EUR	4 244 38 485	4 605 40 903	4 567 44 254	10

4 Produktion nach Güterarten - Deutschland

Melde-Nr.	Bezeichnung	Einheit	1. VJ 2006	4. VJ 2006	1. VJ 2007	1. VJ 2007 Anzahl Unternehmen
1	2	3	4	5	6	7
2030 12 500	- Schindeln ("shingles" und "shakes")	1000 m ² 1000 EUR	.	.	.	1
	Andere Bautischlerwaren aus Holz, a.n.g.		.	.	.	
2030 13 010	- Holzleimbauteile darunter zum Absatz bestimmt	m ³ * m ³ 1000 EUR	229 099 209 041 83 362	269 985 249 535 111 913	252 502 228 567 105 133	32 32
2030 13 030	- Wandelemente	m ³ 1000 EUR	26 846 15 168	34 068 18 660	28 637 16 098	13
2030 13 050	- Treppen	St 1000 EUR	21 381 28 271	29 161 43 955	22 835 28 389	49
2030 13 070	- Saunakabinen	St 1000 EUR	4 605 15 283	6 112 24 480	3 970 15 962	10
2030 13 090	- Andere Bautischlerwaren aus Holz, a.n.g.	1000 EUR	198 638	246 873	222 204	177
	Vorgefertigte Gebäude aus Holz					
2030 20 003	- Ein- und Zweifamilienhäuser	m ² St 1000 EUR	217 297 1 731 235 252	360 248 2 803 442 878	238 010 2 373 275 819	41
2030 20 005	- Andere Wohn- und Betriebsgebäude	m ² St 1000 EUR	39 793 126 8 878	45 496 219 17 626	40 740 135 7 155	7
2030 20 009	- Andere Gebäude (z.B. Gartenhäuser)	m ² St 1000 EUR	179 471 .	260 636 .	201 984 37 051 23 609	25
2030 90 000	Installation von selbstgefertigten Konstruktionsteilen, Fertigbauteilen, Ausbauelementen und Fertigteilbauten aus Holz	1000 EUR	.	.	.	16
	Verpackungsmittel, Lagerbehälter und Ladungsträger, aus Holz					
	Flachpaletten, Boxpaletten u.a. Ladungsträger, aus Holz					
2040 11 330	- Flachpaletten; Palettenaufsatzwände	1000 St 1000 EUR	14 579 93 306	15 711 112 562	16 582 128 851	104
2040 11 350	- Boxpaletten u.a. Ladungsträger	1000 St 1000 EUR	1 245 11 115	1 405 14 129	1 485 14 576	10
	Andere Verpackungsmittel und Teile dafür (einschließlich Fassstäben), aus Holz					
2040 12 135	- - Kisten, Kistchen, Verschlüge, Trommeln u.ä. Verpackungsmittel - - ganz oder teilweise aus furniertem Holz oder Sperrholz hergestellt	m ³ 1000 EUR	134 486 40 135	155 780 44 942	162 585 46 025	57
2040 12 139	- - aus anderem Holz hergestellt	m ³ 1000 EUR	86 852 31 073	109 913 36 767	98 474 34 466	63
2040 12 150	- Kabeltrommeln	m ³ 1000 EUR	12 736 5 440	15 573 6 421	15 436 6 442	7
2040 12 500	- Fässer, Tröge, Bottiche, Kübel u.a. Böttcherwaren, Teile dafür (einschl. Fassstäben)	m ³ 1000 EUR	.	.	.	2
2040 90 000	Reparatur und Instandhaltung von Verpackungsmitteln, Lagerbehältern und Ladungsträgern aus Holz	1000 EUR	.	.	.	11
	Andere Holzwaren					
2051 11 000	Werkzeuge, Werkzeugfassungen, -griffe und -stiele; Fassungen, Griffe und Stiele für Besen, Bürsten und Pinsel; Schuhformen, -leisten und -spanner, aus Holz	1000 EUR	6 527	8 147	7 504	14
2051 12 000	Holzwaren zur Verwendung bei Tisch oder in der Küche	1000 EUR	428	421	340	4
2051 13 000	Hölzer mit Einlegearbeit (Intarsien oder Marketerie); Schmuckkassetten, Besteckkästchen u.ä. Waren; Statuetten u.a. Ziergegenstände; Innenausstattungsgegenstände (ohne Möbel), aus Holz	1000 EUR	9 739	16 404	8 554	25
2051 14 100	Holzrahmen für Bilder, Fotografien, Spiegel o. dgl.	1000 EUR	6 682	7 016	6 003	11
2051 14 550	Särge	St 1000 EUR	60 381 11 156	51 475 9 895	49 497 10 059	18
2051 14 590	Andere Holzwaren (ohne Särge)	1000 EUR	143 567	164 449	157 935	86

4 Produktion nach Güterarten - Deutschland

Melde-Nr.	Bezeichnung	Einheit	1. VJ 2006	4. VJ 2006	1. VJ 2007	1. VJ 2007 Anzahl Unternehmen
1	2	3	4	5	6	7
2051 90 000	Reparatur und Instandhaltung von Holzwaren der Güterklasse 2051 (ohne Gebrauchsgüter)	1000 EUR	-	-	-	-
	Korkabfälle; Kork-, Flecht- und Korbmacherwaren					
2052 11 300	Korkabfälle; Korkschrot und Korkmehl	t 1000 EUR	.	.	-	-
2052 11 500	Naturkork, entrindet oder grob zugerichtet oder in Würfeln, Platten, Blättern oder Streifen (einschl. Rohlinge zum Herstellen von Stopfen)	t 1000 EUR	-	-	-	-
2052 12 500	Waren aus Naturkork - Stopfen	t 1000 EUR	.	.	.	1
2052 12 900	- Andere Waren aus Naturkork	t 1000 EUR	-	-	-	-
	Würfel, Quader, Platten, Blätter und Streifen; Fliesen in beliebiger Form; massive Zylinder (einschl. Scheiben), aus Presskork					
2052 13 300	- Stopfen für Schaumwein, auch mit Scheiben aus Naturkork	t 1000 EUR	-	-	-	-
2052 13 500	- Andere Stopfen (z.B. für 'stille Weine')	t 1000 EUR	-	-	-	-
2052 13 700	- Massive Zylinder (einschl. Scheiben); Würfel, Quader, Platten, Blätter und Streifen; Fliesen in beliebiger Form	t 1000 EUR	.	.	.	2
2052 14 000	Waren aus Presskork, a.n.g.	t 1000 EUR	60 1 349	49 1 093	55 1 225	5
	Flechtwaren und Korbmacherwaren (ohne Möbel)					
2052 15 100	- Geflechte u.ä. Waren aus Flechtstoffen, auch miteinander zu Bändern verbunden	t 1000 EUR	-	-	-	-
2052 15 300	- Matten, Strohmatten und Gittergeflechte, aus pflanzlichen Stoffen	t 1000 EUR	-	-	-	-
	- Andere Waren aus pflanzlichen oder anderen Flechtstoffen					
2052 15 550	- - aus pflanzlichen Flechtstoffen in Flächenform	t 1000 EUR	-	-	-	-
2052 15 590	- - aus anderen Flechtstoffen	t 1000 EUR	-	-	-	-
2052 15 700	- Korbmacherwaren und andere Waren aus pflanzlichen Stoffen	t 1000 EUR	-	-	-	-
2052 15 900	- Andere Waren aus Geflechten (ohne solche aus pflanzlichen Stoffen)	t 1000 EUR	.	.	.	1
2099 00 000	Veredlung von Erzeugnissen dieser Güterabteilung	1000 EUR	45 399	44 163	50 480	28
	Papier, Pappe und Waren daraus					
	Holzstoff und Zellstoff					
2111 11 000	Chemische Halbstoffe aus Holz, zum Auflösen darunter zum Absatz bestimmt	t-tr90 % t-tr90 % 1000 EUR	*	.	.	2 2
	Chemische Halbstoffe aus Holz (Natron- oder Sulfatzellstoff) (ohne solche zum Auflösen)					
2111 12 130	- aus Nadelholz - - ungebleicht darunter zum Absatz bestimmt	t-tr90 % t-tr90 % 1000 EUR	*	-	-	-
2111 12 150	- - halbgebleicht oder gebleicht darunter zum Absatz bestimmt	t-tr90 % t-tr90 % 1000 EUR	*	.	.	2 2
	- aus Laubholz					
2111 12 530	- - ungebleicht darunter zum Absatz bestimmt	t-tr90 % t-tr90 % 1000 EUR	*	-	-	-
2111 12 550	- - halbgebleicht oder gebleicht darunter zum Absatz bestimmt	t-tr90 % t-tr90 % 1000 EUR	*	.	.	1 -

4 Produktion nach Güterarten - Deutschland

Melde-Nr.	Bezeichnung	Einheit	1. VJ 2006	4. VJ 2006	1. VJ 2007	1. VJ 2007 Anzahl Unternehmen
1	2	3	4	5	6	7
Chemische Halbstoffe aus Holz (Sulfitzellstoff) (ohne solche zum Auflösen)						
2111 13 130	- aus Nadelholz - - ungebleicht darunter zum Absatz bestimmt	t-tr90 % t-tr90 % 1000 EUR	*	- - -	- - -	- - -
2111 13 150	- - halbgebleicht oder gebleicht darunter zum Absatz bestimmt	t-tr90 % t-tr90 % 1000 EUR	*	2 1
2111 13 530	- aus Laubholz - - ungebleicht darunter zum Absatz bestimmt	t-tr90 % t-tr90 % 1000 EUR	*	- - -	- - -	- - -
2111 13 550	- - halbgebleicht oder gebleicht darunter zum Absatz bestimmt	t-tr90 % t-tr90 % 1000 EUR	*	22 704 9 764	32 345 14 290	27 487 12 372
Mechanische oder halbchemische Halbstoffe aus Holz, Halbstoffe aus anderen cellulosehaltigen Faserstoffen						
2111 14 150	- Mechanische Halbstoffe aus Holz (Holzschliff) - - Thermo-mechanische Halbstoffe darunter zum Absatz bestimmt	t-tr90 % t-tr90 % 1000 EUR	*	101 510 - -	122 775 - -	195 198 - -
2111 14 190	- - Andere mechanische Halbstoffe darunter zum Absatz bestimmt	t-tr90 % t-tr90 % 1000 EUR	*	252 232 . .	243 189 . .	231 839 . .
2111 14 300	- Halbchemische Halbstoffe aus Holz darunter zum Absatz bestimmt	t-tr90 % t-tr90 % 1000 EUR	*	- - -	- - -	- - -
2111 14 500	- Halbstoffe aus anderen cellulosehaltigen Faserstoffen (auch Altpapierstoff, verflüssigt, papiermaschinenfähig aufbereitet) darunter zum Absatz bestimmt	t-tr90 % t-tr90 % 1000 EUR	*	4 2
Papier, Karton und Pappe						
2112 11 000	Zeitungsdruckpapier, in Rollen oder Bogen darunter zum Absatz bestimmt	t t 1000 EUR	*	664 086 664 086 345 426	672 139 672 139 356 031	659 510 659 510 357 964
2112 12 000	Büttenpapier und Büttenpappe (handgeschöpft) darunter zum Absatz bestimmt	t t 1000 EUR	*	- - -	- - -	- - -
Rohpapier und Rohpappe für licht-, wärme- oder elektroempfindliche Papiere und Pappen, Köhlerroh papier und Tapetenroh papier, in Rollen oder Bogen						
2112 13 200	- Rohpapier und Rohpappe für licht-, wärme- oder elektroempfindliche Papiere und Pappen darunter zum Absatz bestimmt	t t 1000 EUR	*	95 317 149 367	93 193 152 108	91 273 165 156
2112 13 400	- Köhlerroh papier, weder gestrichen noch überzogen darunter zum Absatz bestimmt	t t 1000 EUR	*	- - -	- - -	- - -
2112 13 600	- Tapetenroh papier, weder gestrichen noch überzogen darunter zum Absatz bestimmt	t t 1000 EUR	*	30 367 30 367 22 957	18 817 18 817 16 461	28 498 28 498 20 631
Grafische Papiere und Pappen, in Rollen oder Bogen						
2112 14 130	- Papiere und Pappen, weder gestrichen noch überzogen, zum Beschreiben, Bedrucken oder zu anderen grafischen Zwecken (holzfrei) - - mit einem Quadratmetergewicht von weniger als 40 g und einer mechanisch gewonnenen Fasermenge von 10 GHT oder weniger (holzfrei) darunter zum Absatz bestimmt	t t 1000 EUR	*	6 543 6 543 11 575	6 006 6 006 .	6 314 6 314 .
2112 14 160	- - mit einem Quadratmetergewicht von 40 g oder mehr bis 150 g und einer mechanisch gewonnenen Fasermenge von 10 GHT oder weniger (holzfrei) - - - in Rollen darunter zum Absatz bestimmt	t t 1000 EUR	*	149 785 122 988	145 926 118 034	154 269 127 468
2112 14 190	- - - in Bogen bis max. DIN A 3 darunter zum Absatz bestimmt	t t 1000 EUR	*	54 132 45 460	60 112 51 164	65 876 57 465

4 Produktion nach Güterarten - Deutschland

Melde-Nr.	Bezeichnung	Einheit	1. VJ 2006	4. VJ 2006	1. VJ 2007	1. VJ 2007 Anzahl Unternehmen
1	2	3	4	5	6	7
2112 14 220	- - - Andere Papiere und Pappen (nicht in Rollen oder Bogen bis max. DIN A 3) darunter zum Absatz bestimmt	t t 1000 EUR	* 130 047 130 047 139 814	128 363 128 363 137 969	138 698 138 698 145 092	8 8
2112 14 250	- - mit einem Quadratmetergewicht von mehr als 150 g und einer mechanisch gewonnenen Fasermenge von 10 GHT oder weniger (holzfrei), in Rollen oder Bogen darunter zum Absatz bestimmt	t t 1000 EUR	* 145 549 76 141	158 693 82 099	169 124 88 702	10 10
	- Papiere und Pappen, weder gestrichen noch überzogen, zum Beschreiben, Bedrucken oder zu anderen grafischen Zwecken, mit einem Gehalt an mechanisch od. chemisch-mechanisch gewonnenen Fasern von mehr als 10% (holzhaltig)					
2112 14 310	- - in Rollen darunter zum Absatz bestimmt	t t 1000 EUR	* 296 004 197 068	303 934 195 289	319 199 205 644	11 10
2112 14 340	- - in Bogen bis max. DIN A 3 darunter zum Absatz bestimmt	t t 1000 EUR	*	1 1
2112 14 370	- - Andere Papiere und Pappen (nicht in Rollen oder Bogen bis max. DIN A 3) darunter zum Absatz bestimmt	t t 1000 EUR	* 14 869 11 959	13 198 10 832	14 847 11 867	5 5
	Papiere für die Herstellung von Toilettenpapier, Abschmink- oder Handtüchern, Servietten o.ä. Papiererzeugnissen; Zellstoffwatte und Vliese aus Zellstofffasern, in Rollen oder Bogen					
2112 21 300	- Zellstoffwatte darunter zum Absatz bestimmt	t t 1000 EUR	* 29 637 .	33 036 .	32 112 .	4 2
	- Vliese aus Zellstofffasern (sog. Tissue) und gekrepptes Papier					
2112 21 550	- - mit einem Quadratmetergewicht pro Lage von 25 g oder weniger (Tissue) darunter zum Absatz bestimmt	t t 1000 EUR	* 118 736 7 178 5 871	117 949 5 978 5 393	119 486 5 175 3 949	6 3
2112 21 570	- - mit einem Quadratmetergewicht pro Lage von mehr als 25 g (Krepp) darunter zum Absatz bestimmt	t t 1000 EUR	* 47 635 27 440 41 070	57 290 25 587 39 265	51 574 22 481 36 845	6 4
2112 21 900	- Andere Papiere für die Herstellung von Toilettenpapier, Abschmink- oder Handtücher, Servietten u.ä. Papiererzeugnisse darunter zum Absatz bestimmt	t t 1000 EUR	* 18 122 29 340	20 265 30 812	21 419 32 316	3 3
	Kraftliner, weder gestrichen noch überzogen, in Rollen oder Bogen					
2112 22 500	- ungebleicht darunter zum Absatz bestimmt	t t 1000 EUR	* -	1 1
2112 22 900	- Anderer Kraftliner darunter zum Absatz bestimmt	t t 1000 EUR	* - .	- .	- .	- -
	Kraftsackpapier; Kraftpapiere und Kraftpappen, weder gestrichen noch überzogen, in Rollen oder Bogen					
2112 23 150	- Kraftsackpapier, nicht gekreppt, gefältelt oder durch Pressen oder Prägen gemustert oder perforiert - ungebleicht darunter zum Absatz bestimmt	t t 1000 EUR	* - .	- .	- .	- -
2112 23 190	- - Anderes Kraftsackpapier, nicht gekreppt, gefältelt oder durch Pressen oder Prägen gemustert oder perforiert darunter zum Absatz bestimmt	t t 1000 EUR	* - .	- .	- .	- -
	- Andere Kraftpapiere und Kraftpappen, nicht gekreppt, gefältelt od. durch Pressen oder Prägen gemustert oder perforiert					
2112 23 330	- - mit einem Quadratmetergewicht von 150 g oder weniger darunter zum Absatz bestimmt	t t 1000 EUR	* 42 362 42 362 50 857	40 627 40 627 47 945	42 473 42 473 48 679	10 10
2112 23 350	- - mit einem Quadratmetergewicht von mehr als 150 g, jedoch weniger als 225 g darunter zum Absatz bestimmt	t t 1000 EUR	*	2 2

4 Produktion nach Güterarten - Deutschland

Melde-Nr.	Bezeichnung	Einheit	1. VJ 2006	4. VJ 2006	1. VJ 2007	1. VJ 2007 Anzahl Unternehmen	
1	2	3	4	5	6	7	
2112 23 370	- - mit einem Quadratmetergewicht von 225 g oder mehr darunter zum Absatz bestimmt	t t	*	.	.	.	3 3
2112 23 500	- Kraftsackpapier, gekreppt oder gefältelt, auch durch Pressen oder Prägen gemustert oder perforiert darunter zum Absatz bestimmt	t t	*	-	-	-	-
	Halbzellstoffpapier (sog. "fluting"), Strohpapier u.a. Wellenpapier für die Welle der Wellpappe, weder gestrichen noch überzogen, in Rollen oder Bogen	t t	*	.	.	.	1 1
2112 24 100	- Halbzellstoffpapier darunter zum Absatz bestimmt	t t	*	.	.	.	1 1
2112 24 200	- Strohpapier darunter zum Absatz bestimmt	t t	*	-	-	-	-
2112 24 300	- Wellenpapier darunter zum Absatz bestimmt	t t	*	340 094 96 608	343 966 343 966 117 891	349 955 124 698	9 9
2112 25 200	- mit einem Quadratmetergewicht von 150 g oder weniger darunter zum Absatz bestimmt	t t	*	483 402 420 039 134 377	479 615 420 766 154 364	460 225 407 181 155 187	14 13
2112 25 400	- mit einem Quadratmetergewicht von mehr als 150 g darunter zum Absatz bestimmt	t t	*	145 772 44 467	121 214 43 923	122 449 45 270	9 9
2112 30 100	- Sulfitpackpapier darunter zum Absatz bestimmt	t t	*	22 235 15 662	21 691 15 943	22 366 16 815	7 7
2112 30 200	- Zigarettenpapier (nicht in Form von Heftchen, Hülsen oder in Rollen und nicht mit einer Breite von 5 cm oder weniger) darunter zum Absatz bestimmt	t t	*	-	-	-	-
2112 30 300	- Filterpapier und Filterpappe darunter zum Absatz bestimmt	t t	*	39 783 28 611 72 646	38 520 27 545 70 275	40 150 30 363 77 784	6 6
2112 30 400	- Filzpapier und Filzpappe darunter zum Absatz bestimmt	t t	*	.	.	.	2 2
2112 30 600	- - mit einem Quadratmetergewicht von 150 g oder weniger darunter zum Absatz bestimmt	t t	*	378 487 351 699 187 428	384 283 357 969 194 680	385 604 359 009 206 478	22 21
2112 30 700	- - mit einem Quadratmetergewicht von mehr als 150 g, jedoch weniger als 225 g darunter zum Absatz bestimmt	t t	*	21 265 7 448	18 354 6 656	18 656 6 898	7 7
2112 30 805	- - - aus Altpapier darunter zum Absatz bestimmt	t t	*	249 917 175 993 67 176	159 340 63 594	169 406 70 029	19 17
2112 30 809	- - - Andere Papiere und Pappen (ohne solche aus Altpapier) darunter zum Absatz bestimmt	t t	*	123 472 117 460 61 798	128 210 122 953 65 395	137 257 131 536 71 855	11 11
2112 40 100	- Pergamentpapier und -pappe, Pergamentersatzpapier, Naturpauspapier, Pergaminpapier u.a. kalandrierte durchsichtige oder durchscheinende Papiere, in Rollen oder Bogen darunter zum Absatz bestimmt	t t	*	.	.	.	1 1
2112 40 300	- Pergamentersatzpapier darunter zum Absatz bestimmt	t t	*	11 845 11 845 13 886	11 509 11 509 14 206	12 300 12 300 15 246	6 6
2112 40 500	- Naturpauspapier darunter zum Absatz bestimmt	t t	*	.	.	.	2 2

4 Produktion nach Güterarten - Deutschland

Melde-Nr.	Bezeichnung	Einheit	1. VJ 2006	4. VJ 2006	1. VJ 2007	1. VJ 2007 Anzahl Unternehmen
1	2	3	4	5	6	7
2112 40 700	- Pergaminpapier u.a. kalandrierte, durchsichtige oder durchscheinende Papiere darunter zum Absatz bestimmt	t t 1000 EUR	* 3 515 3 515 6 538	3 109 3 109 5 603	3 253 3 253 5 766	4 4
	Papier und Pappe, bearbeitet					
2112 51 400	Papier und Pappe, zusammengeklebt, auf der Oberfläche weder gestrichen noch überzogen oder getränkt, auch mit Innenverstärkung, in Rollen oder Bogen darunter zum Absatz bestimmt	t t 1000 EUR	* 7 284 7 284 .	6 699 6 699 .	7 059 7 059 .	4 4
	Papiere und Pappen, gekreppt oder gefältelt, auch durch Pressen oder Prägen gemustert oder perforiert, a.n.g., in Rollen oder Bogen					
2112 52 300	- Kraftpapier darunter zum Absatz bestimmt	t t 1000 EUR	*	2 2
2112 52 500	- Andere Papiere und Pappen darunter zum Absatz bestimmt	t t 1000 EUR	* 6 770 6 770 14 313	6 628 6 628 15 476	5 895 5 895 13 946	9 9
	Ein- oder beidseitig mit Kaolin o.a. anorganischen Stoffen gestrichene Papiere und Pappen zum Beschreiben, Bedrucken oder für andere grafische Zwecke, in Rollen oder Bogen					
	- Papiere und Pappen, gestrichen oder überzogen, zum Beschreiben, Bedrucken oder zu anderen grafischen Zwecken, mit einem Gehalt an mechanisch gewonnenen Fasern von 10% oder weniger (holzfrei)					
2112 53 130	- - in Rollen darunter zum Absatz bestimmt	t t 1000 EUR	* 156 977 156 977 125 066	171 147 171 147 141 958	185 451 185 451 151 343	12 12
2112 53 160	- - in Bogen bis max. DIN A 3 darunter zum Absatz bestimmt	t t 1000 EUR	*	3 3
2112 53 190	- - Andere Papiere und Pappen (nicht in Rollen oder Bogen bis max. DIN A 3) darunter zum Absatz bestimmt	t t 1000 EUR	* 476 546 476 546 384 774	449 843 449 843 358 564	462 903 462 903 378 623	9 9
2112 53 300	- Leichtgewichtiges gestrichenes Papier, sog. "LWC-Papier" mit einer mechanisch gewonnenen Fasermenge von 10 GHT oder mehr (holzhaltig) darunter zum Absatz bestimmt	t t 1000 EUR	* 465 717 465 717 313 562	489 384 489 384 327 146	490 335 490 335 317 717	8 8
2112 53 400	- Andere gestrichene Papiere u.Pappen, zum Beschreiben, Bedrucken und zu anderen grafischen Zwecken, mit einer mechanisch gewonnenen Fasermenge von 10 GHT oder mehr (holzhaltig) (ohne "LWC-Papier") darunter zum Absatz bestimmt	t t 1000 EUR	* 380 841 380 841 253 115	374 247 374 247 250 920	386 215 386 215 244 739	9 9
	Ein- oder beidseitig mit Kaolin o.a. anorganischen Stoffen gestrichene oder überzogene Kraft- und Multiplexpapiere und -pappen (ohne solche zum Beschreiben, Bedrucken oder für andere grafische Zwecke), in Rollen oder Bogen					
	- Gestrichene oder überzogene Kraftpapiere und -pappen (ohne solche zum Beschreiben, Bedrucken oder zu anderen grafischen Zwecken)					
2112 54 130	- - - mit einem Quadratmetergewicht von 150 g oder weniger	t 1000 EUR	1
2112 54 160	- - - mit einem Quadratmetergewicht von mehr als 150 g	t 1000 EUR	- .	- .	- .	-
2112 54 190	- - ungebleicht	t 1000 EUR	1
	- Multiplexpapiere, -pappen u.a. Papiere und Pappen, gestrichen oder überzogen					
2112 54 220	- - Multiplexpapiere und -pappen darunter zum Absatz bestimmt	t t 1000 EUR	* - - .	- - .	- - .	- -
2112 54 250	- - Andere gestrichene o. überzogene Papiere und Pappen darunter zum Absatz bestimmt	t t 1000 EUR	* 110 912 110 912 66 953	103 455 103 455 65 437	112 842 112 842 72 344	7 7

4 Produktion nach Güterarten - Deutschland

Melde-Nr.	Bezeichnung	Einheit	1. VJ 2006	4. VJ 2006	1. VJ 2007	1. VJ 2007 Anzahl Unternehmen
1	2	3	4	5	6	7
2112 55 300	Kohlepapier, präpariertes Durchschreibepapier u.a. Vervielfältigungs- und Umdruckpapier mit einer Breite von ungefaltet mehr als 36 cm, in Rollen oder Bogen - Kohlepapier u.ä. Vervielfältigungspapier	t 1000 EUR	- -	- -	- -	- -
2112 55 500	- Präpariertes Durchschreibepapier (Selbstdurchschreibepapier (SD))	t 1000 EUR	72 075 80 890	63 648 73 779	73 599 87 999	4
2112 55 900	- Anderes Vervielfältigungs- oder Umdruckpapier	t 1000 EUR	:	:	:	1
2112 56 130	Papiere, Pappen, Zellstoffwatte und Vlies aus Zellstofffasern, gestrichen, überzogen, getränkt, geteert, bituminiert, asphaltiert, gummiert oder mit Klebeschicht versehen (auch aluminisiert), in Rollen oder Bogen - geteert, bituminiert, asphaltiert, gummiert oder mit Klebeschicht versehen - - geteert, bituminiert oder asphaltiert	t 1000 EUR	3 980 5 834	3 630 4 958	4 558 6 220	4
2112 56 160	- - selbstklebend	t 1000 EUR	24 312 73 808	23 963 74 474	28 119 87 723	3
2112 56 190	- - gummiert oder mit Klebeschicht versehen (ohne selbstklebendes) - mit Kunstharz oder Kunststoff gestrichen, überzogen oder getränkt (auch aluminisiert; ohne Klebeschicht); mit Wachs, Paraffin, Stearin, Öl od. Glycerin überzogen oder getränkt - - mit Kunstharz oder Kunststoff gestrichen, überzogen oder getränkt (auch aluminisiert; ohne Klebeschicht)	t 1000 EUR	2 166 3 911	2 161 3 930	2 343 4 253	4
2112 56 220	- - - gebleicht, mit einem Quadratmetergewicht von mehr als 150 g	t 1000 EUR	41 271 97 529	40 966 98 488	45 111 105 460	12
2112 56 250	- - - ungebleicht, mit einem Quadratmetergewicht von mehr als 150 g	t 1000 EUR	34 952 123 947	32 305 112 723	49 445 126 239	17
2112 56 280	- - mit Wachs, Paraffin, Stearin, Öl oder Glycerin überzogen oder getränkt	t 1000 EUR	5 539 15 148	5 191 14 438	5 635 15 813	8
2112 57 203	Anderer Papiere und Pappen, Zellstoffwatte und Vliese aus Zellstofffasern, gestrichen, überzogen, getränkt, auf der Oberfläche gefärbt, verziert oder bedruckt, in Rollen oder Bogen - Endlosformulare u.a. Papiere und Pappen, Zellstoffwatte und Vliese aus Zellstofffasern - - Endlosformulare in Rollen, mit einer Breite von mehr als 15 cm, oder Bogen, mit einer Breite von mehr als 36 cm darunter zum Absatz bestimmt	t 1000 EUR	3 920 3 920 8 119	4 323 4 323 8 811	3 505 3 505 7 823	4 4
2112 57 205	- - Andere Papiere und Pappen, Zellstoffwatte und Vliese aus Zellstofffasern darunter zum Absatz bestimmt	t 1000 EUR	21 679 51 945	23 712 57 252	24 537 59 103	18 18
2112 60 000	Papier oder Pappe (Abfälle und Ausschuss) zur Wiedergewinnung	1000 EUR	1 927	2 173	1 765	6
2121 11 000	Wellpapier und -pappe; Verpackungsmittel aus Papier, Karton und Pappe Wellpapier oder Wellpappe, in Rollen oder Bogen, auch perforiert darunter zum Absatz bestimmt	t 1000 EUR	1 090 068 446 926 203 168	1 127 472 468 478 238 857	1 191 457 498 291 264 187	76 54
2121 12 303	Säcke, Beutel, Tüten aus Papier - Säcke und Beutel mit einer Bodenbreite von 40 cm oder mehr - - mit einer Seitenlänge von 35 cm oder mehr	t 1000 EUR	32 553 56 576	30 446 53 017	36 260 61 498	12
2121 12 305	- - mit einer Seitenlänge von weniger als 35 cm	t 1000 EUR	:	:	:	2
2121 12 500	- Andere Säcke, Beutel oder Tüten (ohne Schallplattenhüllen)	t 1000 EUR	44 514 121 235	44 690 118 178	44 021 119 258	37

4 Produktion nach Güterarten - Deutschland

Melde-Nr.	Bezeichnung	Einheit	1. VJ 2006	4. VJ 2006	1. VJ 2007	1. VJ 2007 Anzahl Unternehmen
1	2	3	4	5	6	7
2121 13 000	Schachteln und Kartons aus Wellpapier oder Wellpappe	t 1000 EUR	998 890 896 549	1 011 223 951 114	1 063 401 1 026 224	162
2121 14 010	Faltschachteln und -kartons, aus nicht gewelltem Papier oder nicht gewellter Pappe - für Flüssigkeiten	t 1000 EUR	117 124 180 512	124 091 194 369	123 072 197 934	4
2121 14 030	- - Andere Faltschachteln und -kartons - - aus Karton	t 1000 EUR	201 502 429 956	195 909 417 434	216 402 458 708	105
2121 14 050	- - aus Vollpappe	t 1000 EUR	135 601 127 280	133 147 127 977	142 079 140 760	80
2121 14 070	- Displays (Trays) aus Karton oder Vollpappe	t 1000 EUR	34 170 67 761	33 047 65 164	37 351 70 321	48
2121 14 090	- Andere Faltschachteln u. -kartons, aus nicht gewelltem Papier oder nicht gewellter Pappe	t 1000 EUR	16 582 35 751	15 839 36 813	16 816 37 028	21
	Andere Verpackungsmittel aus Papier, Pappe, Zellstoffwatte o. Vliesen aus Zellstofffasern (einschl. Schallplattenhüllen); Pappwaren zur Verwendung in Büros, Läden u.dgl.					
	- Andere Verpackungs- und Aufbewahrungsmittel (einschl. Schallplattenhüllen) aus Papier oder Pappe, Zellstoffwatte oder Vliesen aus Zellstofffasern					
2121 15 330	- - Dosen, Trommeln und Fässer	t 1000 EUR	23 934 32 512	24 082 33 795	24 612 34 088	10
2121 15 350	- - Flexible Verpackungs- und Aufbewahrungsmittel (z.B. Schallplattenhüllen, Weichpackungen, Verpackungszuschnitte)	t 1000 EUR	17 003 46 474	19 950 51 877	18 989 52 355	21
2121 15 390	- - Andere Verpackungs- und Aufbewahrungsmittel	t 1000 EUR	9 377 15 673	9 829 17 636	11 273 17 543	14
2121 15 500	- Pappwaren zur Verwendung in Büros, Läden u.dgl.	t 1000 EUR	108 .	87 .	118 .	3
	Haushalts-, Hygiene- und Toilettenartikel aus Zellstoff, Papier und Pappe					
	Toilettenpapier, Taschen-, Abschmink-, Hand- und Taschentücher, Servietten aus Papierhalbstoff, Papier, Zellstoffwatte oder Vliesen aus Zellstofffasern					
2122 11 100	- Toilettenpapier, in Rollen mit einer Breite von 36 cm oder weniger	t 1000 EUR	114 017 166 337	139 459 211 132	141 171 204 918	12
	- Taschen-, Abschmink-, Handtücher aus Papierhalbstoff, Papier, Zellstoffwatte oder Vliesen aus Zellstofffasern					
2122 11 330	- - Taschen- und Abschminktücher	t 1000 EUR	32 834 47 491	34 654 52 030	33 407 47 339	7
2122 11 350	- - Handtücher	t 1000 EUR	88 731 128 179	95 644 150 296	94 126 148 065	8
2122 11 500	- Taschentücher und Servietten aus Papierhalbstoff, Papier, Zellstoffwatte oder Vliesen aus Zellstofffasern	t 1000 EUR	18 337 65 016	18 874 66 954	17 629 64 506	10
	Hygiene- und Krankenhausartikel, Bekleidung und Bekleidungszubehör, aus Papierhalbstoff, Papier, Zellstoffwatte oder Vliesen aus Zellstofffasern					
2122 12 100	- Hygienische Binden, Tampons u.ä. Waren	t 1000 EUR	16 842 48 858	17 071 39 331	15 764 41 297	5
	- Windeln für Kleinkinder u.ä. Waren zu hygienischen Zwecken					
2122 12 330	- - Windeln für Kleinkinder	t 1000 EUR	98 785 117 360	102 594 119 338	104 784 129 633	6
2122 12 350	- - Hygienische Artikel für an Urin- oder Stuhlinkontinenz leidende Erwachsene	t 1000 EUR	.	.	.	1
2122 12 500	- Bekleidung und Bekleidungszubehör	t 1000 EUR	-	-	-	-
2122 12 900	- Andere Waren aus Papier zum Gebrauch im Haushalt, im Krankenhaus, bei der Körperpflege oder zu hygienischen Zwecken	t 1000 EUR	10 610 .	12 886 .	13 579 .	14

4 Produktion nach Güterarten - Deutschland

Melde-Nr.	Bezeichnung	Einheit	1. VJ 2006	4. VJ 2006	1. VJ 2007	1. VJ 2007 Anzahl Unternehmen
1	2	3	4	5	6	7
2122 13 000	Tabletts, Schüsseln, Teller, Tassen, Becher u.ä. Waren, aus Papier oder Pappe	t 1000 EUR	14 144 30 456	12 532 29 622	13 380 29 959	10
	Schreibwaren und Bürobedarf aus Papier, Karton oder Pappe					
	Kohle-, Vervielfältigungs-, Durchschreibe-, Umdruckpapier; Papier, gummiert oder mit Klebeschicht, in Rollen oder Bogen					
	- Kohlepapier o.ä. Vervielfältigungspapier, präpariertes Durchschreibepapier u.ä. Vervielfältigungs- und Umdruckpapier, vollständige Dauerschablonen und Offsetplatten aus Papier					
2123 11 130	- Kohlepapier oder ähnliches Vervielfältigungspapier	t 1000 EUR	.	.	.	2
2123 11 150	- Präpariertes Durchschreibepapier	t 1000 EUR	.	.	.	2
2123 11 170	- Vollständige Dauerschablonen aus Papier	t 1000 EUR	-	-	-	-
2123 11 190	- Andere Vervielfältigungs- und Umdruckpapiere; Offsetplatten, aus Papier	t 1000 EUR	.	.	.	2
2123 11 200	- Papier und Pappe, selbstklebend, in Streifen oder Rollen	t 1000 EUR	.	.	.	2
	- Anderes Papier, gummiert oder mit Klebeschicht (ohne selbstklebendes), in Streifen oder Rollen					
2123 11 403	- gummiert	t 1000 EUR	.	.	.	2
2123 11 405	- mit Klebeschicht (ohne selbstklebendes)	t 1000 EUR	.	.	.	2
	Briefumschläge, Einstückbriefe, Postkarten (ohne Bilder), aus Papier oder Pappe; Zusammenstellungen solcher Schreibwaren in Pappschachteln u.ä. Behältnissen					
2123 12 300	- Briefumschläge	1000 St 1000 EUR	7 751 768 93 415	7 247 210 90 097	7 884 024 97 373	34
2123 12 500	- Einstückbriefe, Postkarten (ohne Bilder) und Briefkarten	1000 St 1000 EUR	17 157 1 413	21 169 1 742	18 490 1 744	7
2123 12 700	- Zusammenstellungen von Schreibwaren in Schachteln, Taschen u.ä. Behältnissen	t 1000 EUR	.	.	.	5
	Andere Papiere oder Pappen zum Beschreiben, Bedrucken oder zu anderen grafischen Zwecken					
2123 13 300	- bedruckt, durch Pressen oder Prägen gemustert oder perforiert (z.B. Endlosformulare)	t 1000 EUR	9 934 12 213	11 155 14 352	10 377 12 650	9
	- Andere Papiere oder Pappen zum Beschreiben, Bedrucken oder zu anderen grafischen Zwecken					
2123 13 505	- für Büromaschinen u.ä. Geräte, in Streifen oder Rollen, Breite 15 cm oder weniger	t 1000 EUR	7 803 14 294	8 291 16 430	8 628 16 825	6
2123 13 509	- Andere Papiere oder Pappen zum Beschreiben, Bedrucken oder zu anderen grafischen Zwecken, a.n.g. (z.B. Bogen, Breite 36 cm oder weniger)	t 1000 EUR	8 633 5 881	7 634 4 790	9 330 6 062	12
	Tapeten					
	Tapeten und Wandverkleidungen aus Papier					
2124 11 100	- Kaufaserpapier, sog. "Ingrainpapier"	Rollen 1000 EUR	.	.	.	1
2124 11 300	- Tapeten u.ä. Wandverkleidungen, bestrichen oder überzogen, mit einer Lage Kunststoff versehen	Rollen 1000 EUR	25 945 264 100 601	24 215 299 97 108	28 039 348 112 698	8
2124 11 500	- Tapeten u.ä. Wandverkleidungen, mit Flechtstoffen versehen	Rollen 1000 EUR	-	-	-	-
2124 11 900	- Andere Tapeten u.ä. Wandverkleidungen	Rollen 1000 EUR	2 738 507	1 734 314	2 091 441	4
2124 12 000	Wandverkleidungen aus Spinnstoffen	Rollen 1000 EUR	.	.	.	1

4 Produktion nach Güterarten - Deutschland

Melde-Nr.	Bezeichnung	Einheit	1. VJ 2006	4. VJ 2006	1. VJ 2007	1. VJ 2007 Anzahl Unternehmen
1	2	3	4	5	6	7
2125 11 000	Fußbodenbeläge mit Papier- oder Pappunterlage, auch zugeschnitten	m ² 1000 EUR	-	-	-	-
2125 12 350	Etiketten aller Art aus Papier oder Pappe, auch bedruckt - Bedruckte Etiketten - - Selbstklebeetiketten	t 1000 EUR	18 631 185 169	18 382 185 625	19 306 193 431	94
2125 12 390	- - Andere bedruckte Etiketten - Nichtbedruckte Etiketten	t 1000 EUR	14 784 78 114	15 038 79 552	16 024 83 829	53
2125 12 550	- - Selbstklebeetiketten	t 1000 EUR	6 713 37 708	6 511 36 334	6 715 38 464	26
2125 12 590	- - Andere nichtbedruckte Etiketten	t 1000 EUR	449 3 736	455 3 643	491 4 043	6
2125 13 000	Filterblöcke und Filterplatten aus Papierhalbstoff	t 1000 EUR	-	-	-	-
2125 14 130	Zigarettenpapier, zugeschnitten oder in Form von Heftchen oder Hülsen; Rollen, Spulen, Spindeln u.ä. Unterlagen aus Papierhalbstoff, Papier oder Pappe; Filterpapier und -pappe; andere Waren aus Papier oder Pappe, a.n.g. - Zigarettenpapier, in Form von Heftchen, Hülsen und Rollen - - in Form von Heftchen oder Hülsen	t 1000 EUR	.	.	.	2
2125 14 150	- - in Rollen mit einer Breite von 5 cm oder weniger	t 1000 EUR	.	.	.	1
2125 14 200	- Rollen, Spulen, Spindeln u.ä. Unterlagen aus Papierhalbstoff, Papier oder Pappe, auch gelocht oder gehärtet, zum Aufwickeln von Spinnstoffgarnen - Andere Rollen, Spulen, Spindeln u.ä. Unterlagen aus Papierhalbstoff, Papier oder Pappe	t 1000 EUR	4 574 5 524	4 441 5 393	4 400 5 435	5
2125 14 303	- - Zylindrische Hülsen und Spulenkern zum Aufwickeln von flächigen Materialien	t 1000 EUR	58 228 57 958	56 158 57 480	62 051 64 152	18
2125 14 309	- - Andere Rollen, Spulen, Spindeln u.ä. Unterlagen, a.n.g. - Andere Waren aus Papier oder Pappe - - Filterpapier und Filterpappe; Lochkarten, formgepresste Waren aus Papierhalbstoff und Diagrammpapier	t 1000 EUR	1 625 2 629	.	.	2
2125 14 490	- - Filterpapier und Filterpappe, zugeschnitten	t 1000 EUR	14 683 50 275	14 062 49 163	15 782 55 262	14
2125 14 530	- - - Lochkarten, nicht gelocht, für Lochkartenmaschinen, auch in Streifen	t 1000 EUR	.	.	.	1
2125 14 570	- - - Formgepresste Waren aus Papierhalbstoff	t 1000 EUR	11 138 11 086	14 150 14 266	11 531 12 134	6
2125 14 610	- - - Diagrammpapier für Registriergeräte, in Rollen, Bogen oder Scheiben - - Andere Waren aus Papier oder Pappe, a.n.g.	t 1000 EUR	.	.	.	2
2125 14 651	- - - Dichtungen aus Papier oder Pappe; Papier und Pappe, gelocht, für Jacquardvorrichtungen u.ä. Maschinen; Papier für bestimmte Verwendungszwecke, z.B. Kondensatorpapier	t 1000 EUR	12 328 23 304	11 659 23 117	12 659 26 226	17
2125 14 653	- - - Klappfächer und starre Fächer, Fächergestelle und Fächergriffe, Teile dafür	t 1000 EUR	-	-	-	-
2125 14 655	- - - Bierdeckel	t 1000 EUR	7 138 7 785	6 755 6 823	7 934 8 089	4
2125 14 659	- - - Andere Waren aus Papier oder Pappe a.n.g. (ohne Bierdeckel)	t 1000 EUR	23 839 76 279	24 977 79 205	36 511 82 148	48
2199 00 000	Veredlung von Erzeugnissen dieser Güterabteilung	1000 EUR	109 740	105 205	111 511	25

4 Produktion nach Güterarten - Deutschland

Melde-Nr.	Bezeichnung	Einheit	1. VJ 2006	4. VJ 2006	1. VJ 2007	1. VJ 2007 Anzahl Unternehmen
1	2	3	4	5	6	7
	Verlags- und Druckerzeugnisse, bespielte Ton-, Bild- u. Datenträger					
2211 10 000	Bücher, Broschüren u.ä. Druckerzeugnisse in losen Bogen oder Blättern (auch Loseblattwerke), auch gefalzt	1000 St 1000 EUR	9 368 80 309	10 507 98 190	10 640 80 265	59
2211 21 100	Bücher, Broschüren u.ä. Druckerzeugnisse, festgebunden oder broschiert (ohne Wörterbücher u. Enzyklopädien) - Schulbücher	1000 St 1000 EUR	11 505 93 467	7 847 70 533	14 155 117 895	30
2211 21 200	- Kinderbücher	1000 St 1000 EUR	12 452 48 706	8 953 34 674	13 018 48 726	20
2211 21 300	- Bücher mit Belletristik, Sachbücher	1000 St 1000 EUR	67 850 355 964	66 555 396 160	64 875 351 656	110
2211 21 400	- Bücher mit Geistes- und Sozialwissenschaften	1000 St 1000 EUR	4 971 78 022	5 320 96 044	6 153 83 991	43
2211 21 500	- Bücher mit Naturwissenschaften und Technik	1000 St 1000 EUR	3 271 87 727	3 789 92 045	3 416 79 370	35
2211 21 600	- Adressbücher; andere Bücher, Broschüren u.ä. Druckerzeugnisse, festgebunden oder broschiert	1000 St 1000 EUR	134 737 330 993	119 664 240 706	117 248 323 598	105
2211 21 800	- Bilder-alben, Bilderbücher, Zeichen- oder Malbücher, für Kinder	1000 St 1000 EUR	4 566 14 583	3 132 11 545	4 707 15 967	8
2211 22 000	Bücher, Broschüren u.ä. Druckerzeugnisse, auf elektronischen Datenträgern (z.B. auf CD-ROM) (ohne Wörterbücher und Enzyklopädien)	1000 St 1000 EUR	3 624 37 569	6 045 44 301	4 899 45 769	44
2211 31 000	Wörterbücher und Enzyklopädien, auch in Form von Teilheften, festgebunden, broschiert oder auf elektronischen Datenträgern - festgebunden, broschiert	1000 St 1000 EUR	2 692 19 151	4 572 37 080	3 115 18 390	6
2211 32 000	- auf elektronischen Datenträgern	1000 St 1000 EUR	.	.	.	1
2211 41 000	Kartografische Erzeugnisse, in Form von Büchern, Broschüren oder auf elektronischen Datenträgern - gedruckt, in Form von Büchern, Broschüren	1000 St 1000 EUR	2 175 8 237	1 914 7 449	1 457 5 566	4
2211 42 000	- auf elektronischen Datenträgern	1000 St 1000 EUR	-	-	-	-
2211 51 000	Globen u.a. kartografische Erzeugnisse, gedruckt (ohne solche in Form von Büchern oder Broschüren) oder auf elektronischen Datenträgern - gedruckt (ohne solche in Form von Büchern oder Broschüren)	1000 St 1000 EUR	40 236	32 929	42 340	8
2211 52 000	- auf elektronischen Datenträgern (ohne solche in Form von Büchern oder Broschüren)	1000 St 1000 EUR	33	92	45	3
2211 61 000	Noten, handgeschrieben o. gedruckt, auch mit Bildern, auch gebunden oder auf elektronischen Datenträgern - handgeschrieben oder gedruckt, auch mit Bildern, auch gebunden	1000 St 1000 EUR	1 847 10 344	1 350 7 869	1 404 7 980	9
2211 62 000	- auch mit Bildern, auf elektronischen Datenträgern	1000 St 1000 EUR	-	-	-	-
2212 11 000	Tageszeitungen (einschl. deren Sonntagszeitungen u.a. periodischen Druckschriften), mindestens viermal wöchentlich erscheinend, gedruckt oder auf elektronischen Datenträgern - gedruckt	1000 St 1000 EUR	.	.	.	241
2212 12 000	- auf elektronischen Datenträgern	1000 St 1000 EUR	.	.	.	5
2213 11 050	Zeitungen u.a. periodische Druckschriften, weniger als viermal wöchentlich erscheinend, gedruckt - Zeitungen	1000 EUR	335 342	370 742	343 303	188
2213 11 093	- Fachzeitschriften (z.B. wissenschaftliche Zeitschriften)	1000 EUR	475 326	445 353	473 031	204
2213 11 095	- Allgemeine Zeitschriften (z.B. Magazine, Programmzeitschriften)	1000 EUR	897 104	980 924	884 341	101

4 Produktion nach Güterarten - Deutschland

Melde-Nr.	Bezeichnung	Einheit	1. VJ 2006	4. VJ 2006	1. VJ 2007	1. VJ 2007 Anzahl Unternehmen
1	2	3	4	5	6	7
2213 11 099	- Andere Zeitschriften (z.B. Kundenzeitschriften, Amtsblätter)	1000 EUR	207 578	217 930	212 749	100
2213 12 000	Zeitungen u.a. periodische Druckschriften, weniger als viermal wöchentlich erscheinend, auf elektronischen Datenträgern	1000 EUR	6 558	6 972	7 045	18
2214 11 300	Schallplatten, "Compact Discs", DVDs, MDs mit Tonaufzeichnungen - Schallplatten	1000 St 1000 EUR	-	-	-	-
2214 11 500	- "Compact discs", DVDs (Digital Versatile Discs) und MDs (Mini Discs) mit Tonaufzeichnungen	1000 St 1000 EUR	18 351 102 321	18 100 133 339	16 527 87 249	20
2214 12 300	Magnetbänder mit Tonaufzeichnungen - mit einer Breite von 4 mm oder weniger (z.B. Kompaktkassetten, auch DCC (Digital Compact Cassetten))	1000 St 1000 EUR	61 1 782	25 971	20 714	5
2214 12 500	- mit einer Breite von mehr als 4 mm bis 6,5 mm	1000 St 1000 EUR	-	-	-	-
2215 11 300	Illustrierte Postkarten; Glückwunschkarten u.ä. Karten, gedruckt - Illustrierte Postkarten	1000 EUR	985	2 628	1 565	15
2215 11 505	- Glückwunschkarten und Karten mit persönlichen Mitteilungen, auch illustriert, auch mit Umschlägen oder Verzierungen aller Art	1000 EUR	18 653	19 376	16 088	23
2215 11 509	- - Glückwunsch- und Beileidskarten	1000 EUR	532	529	506	16
2215 12 000	Illustrierte Postkarten; Glückwunschkarten u.ä. Karten, auf elektronischen Datenträgern	1000 EUR	234	163	105	4
2215 13 000	Bilder, Bilddrucke und Fotografien, gedruckt	1000 EUR	2 920	2 613	2 997	8
2215 14 000	Bilder, Bilddrucke und Fotografien, auf elektronischen Datenträgern	1000 EUR	.	.	.	2
2215 15 300	Abziehbilder und Kalender, gedruckt - Abziehbilder aller Art	1000 EUR	6 146	6 520	8 069	8
2215 15 500	- Kalender aller Art (einschl. Blöcken von Abreißkalendern)	1000 EUR	23 659	65 810	12 508	30
2215 16 000	Abziehbilder und Kalender, auf elektronischen Datenträgern	1000 EUR	.	.	.	1
2215 17 000	Formulare u.a. Verlagserzeugnisse, a.n.g. (z.B. Fahrpläne ohne Buchfahrpläne, Formulare)	1000 EUR	12 410	15 047	9 998	24
2215 50 000	Verlagserzeugnisse im Internet	1000 Zugriffe 1000 EUR	7 597	9 845	8 894	19
2221 10 003	Druck von Tageszeitungen einschl. deren Sonntagszeitungen u.a. periodischen Druckschriften, mindestens viermal wöchentlich erscheinend - im Flachdruckverfahren	1000 EUR	232 598	253 784	229 390	84
2221 10 009	- in einem anderen Druckverfahren	1000 EUR	57 799	65 333	60 640	16
2222 11 000	Briefmarken, Stempelmarken, Steuerzeichen u.dgl., nicht entwertet; amtliche Papiere mit geprägtem oder gedrucktem Stempel; Scheckformulare; Banknoten, Aktien u.ä. Wertpapiere	1000 EUR	99 599	94 058	99 694	7
2222 12 301	Werbedrucke und Werbeschriften, Verkaufskataloge u.dgl. - Verkaufskataloge (z.B. Versandhauskataloge, Reisekataloge), - im Tiefdruckverfahren hergestellt	1000 EUR	136 253	157 754	122 311	14
2222 12 302	- - in einem anderen Druckverfahren hergestellt	1000 EUR	132 403	166 408	146 732	159
2222 12 503	- Andere Werbedrucke, Werbeschriften u.dgl. (ohne Verkaufskataloge) - Plakate u.ä. Drucke (z.B. Großflächenplakate, Plakate für Ganzsäulen u.ä. Plakate, City-Poster) - im Flachdruckverfahren hergestellt	1000 EUR	87 851	88 994	89 393	280

4 Produktion nach Güterarten - Deutschland

Melde-Nr.	Bezeichnung	Einheit	1. VJ 2006	4. VJ 2006	1. VJ 2007	1. VJ 2007 Anzahl Unternehmen
1	2	3	4	5	6	7
2222 12 504	- - - in einem anderen Druckverfahren hergestellt	1000 EUR	16 773	18 131	18 784	46
2222 12 505	- - Geschäftsberichte	1000 EUR	14 626	16 810	14 712	99
2222 12 506	- - - in einem anderen Druckverfahren hergestellt	1000 EUR	856 911	963 076	893 322	674
2222 12 507	- - - im Flachdruckverfahren hergestellt	1000 EUR	77 178	93 397	80 505	14
2222 12 508	- - - in einem anderen Druckverfahren hergestellt	1000 EUR	83 001	98 829	91 336	83
2222 13 030	- - - in einem anderen Druckverfahren hergestellt Andere Drucke, a.n.g. - Endlosformulare, a.n.g. (z.B. Schnelltrenn-Formulare)	1000 EUR	110 178	109 307	109 377	124
2222 13 050	- Einlasskarten für Veranstaltungen, Fahrscheine, Eintrittskarten u.a. Tickets	1000 EUR	10 152	11 306	10 527	45
2222 13 070	- Andere Drucke für private oder gewerbliche Zwecke (ohne Endlosformulare), z.B. Formblätter, Geschäftsdrucksachen, Familiendrucksachen	1000 EUR	274 258	320 348	282 354	634
2222 13 090	- Andere Drucke, a.n.g. (z.B. Kundenkarten, Mitgliedsausweise ohne Speicherchip oder Magnetstreifen)	1000 EUR	318 149	315 090	312 528	156
2222 20 130	- Register, Bücher für die kaufmännische Buchführung, Hefte, Schreibunterlagen, Ordner, Durchschreibesätze, Alben für Muster oder Sammlungen und Buchhüllen, aus Papier oder Pappe - Register, Briefblöcke, Merkbücher - Register, Bücher für die kaufmännische Buchführung, Auftragsbücher und Quittungsbücher	1000 EUR	16 411	14 464	19 790	50
2222 20 150	- - Briefpapierblöcke und Notizblöcke; Merkbücher und Notizbücher ohne Kalendarium	1000 EUR	21 493	24 815	26 196	40
2222 20 170	- - Merkbücher, Notizbücher und Tagebücher mit Kalendarium	1000 EUR	4 200	11 735	4 170	3
2222 20 190	- - Andere Waren oder Bücher wie Gästebücher, Mitgliedsbücher, Mal- und Zeichenpapier in Blockform	1000 EUR	12 002	12 274	11 540	33
2222 20 300	- Hefte	1000 EUR	9 299	6 669	8 360	6
2222 20 500	- Ordner, Schnellhefter (z.B. für Lose-Blatt-Systeme), Einbände, andere als Buchhüllen, und Aktendeckel	1000 EUR	75 005	79 922	75 650	27
2222 20 750	- - Durchschreibesätze und -hefte, auch mit eingelegtem Kohlepapier - - Endlosformularsätze	1000 EUR	3 008	2 844	3 011	13
2222 20 790	- - Andere Durchschreibesätze und -hefte	1000 EUR	2 837	2 839	3 020	43
2222 20 800	- Alben für Muster oder für Sammlungen, aus Papier oder Pappe	1000 EUR	12 647	9 853	12 237	13
2222 20 900	- Schreibunterlagen, Buchhüllen u.a. Waren des Schul-, Bürobedarfs und des Papierhandels	1000 EUR	22 202	26 482	23 609	27
2222 31 001	- Druck von Büchern, Broschüren, Bilderalben, Bilderbüchern, Zeichen- und Malbüchern für Kinder, Noten, handgeschrieben oder gedruckt - von Büchern (ohne Adress- und Telefonbücher) (z.B. Sach-, Schul-, Kunstbücher, Bilderalben und -bücher, Zeichen- und Malbücher für Kinder, Noten- u.a. Bücher), im Flachdruckverfahren	1000 EUR	202 321	229 558	207 282	244

4 Produktion nach Güterarten - Deutschland

Melde-Nr.	Bezeichnung	Einheit	1. VJ 2006	4. VJ 2006	1. VJ 2007	1. VJ 2007 Anzahl Unternehmen
1	2	3	4	5	6	7
2222 31 002	- von Büchern (ohne Adress- und Telefonbücher) (z.B. Sach-, Schul-, Kunstbücher, Bilderaltben und -bücher, Zeichen- und Malbücher für Kinder, Noten- u.a. Bücher), in einem anderen Druckverfahren	1000 EUR	17 952	17 991	17 843	16
2222 31 007	- von Adress- und Telefonbüchern (z.B. Einwohner-, Wirtschafts-, Export-, Fachadressbücher, Telefonbücher)	1000 EUR	48 720	23 231	52 967	27
	Druck von anderen Druckerzeugnissen					
	- Druck von anderen Zeitungen u.a. periodischen Druckschriften, weniger als viermal wöchentlich erscheinend					
	- - von Zeitungen (z.B. Wochenzeitungen)					
2222 32 253	- - - im Flachdruckverfahren	1000 EUR	58 978	67 020	61 942	74
2222 32 259	- - - in einem anderen Druckverfahren	1000 EUR	7 384	7 677	6 949	18
	- - von anderen periodischen Druckschriften und Zeitschriften (z.B. Anzeigenblätter, Annoncenzeitungen, Illustrierte, Magazine u.a. Publikumszeitschriften)					
	- - - von Anzeigenblättern, Annoncenzeitungen					
2222 32 291	- - - - im Flachdruckverfahren	1000 EUR	88 522	101 132	91 624	130
2222 32 292	- - - - in einem anderen Druckverfahren	1000 EUR	17 926	20 010	17 317	16
	- - - von Zeitschriften (z.B. Illustrierte, Magazine, Fach-, Kunden-, Mitglieder-, Werks- u.a. Publikumszeitschriften)					
2222 32 295	- - - - im Flachdruckverfahren	1000 EUR	231 482	263 146	236 543	259
2222 32 296	- - - - im Tiefdruckverfahren	1000 EUR	255 594	253 000	222 283	12
2222 32 297	- - - - in einem anderen Druckverfahren	1000 EUR	15 903	17 355	16 369	17
2222 32 300	- Druck von kartografischen Erzeugnissen aller Art (einschl. Wandkarten, topografischen Plänen und Globen, Atlanten, Landkarten)	1000 EUR	2 927	2 914	1 797	11
	- Druck von Postkarten, Glückwunschkarten, Karten mit persönlichen Mitteilungen u.a. illustrierten Karten, Abziehbildern aller Art					
2222 32 430	- - von illustrierten Postkarten, Glückwunschkarten und bedruckten Karten mit persönlichen Mitteilungen, auch Bedrucken von Briefumschlägen	1000 EUR	14 292	17 080	14 875	78
2222 32 450	- - von Abziehbildern aller Art	1000 EUR	14 640	13 270	15 092	20
	- Druck von Kalendern aller Art (einschl. Blöcken von Abreißkalendern)					
2222 32 505	- - von Wandkalendern, Bildkalendern	1000 EUR	7 054	26 094	7 027	54
2222 32 509	- - von Taschenkalendern u.a. Kalendern (z.B. Tisch-, Abreiß-, Falt-, Terminkalender)	1000 EUR	2 112	5 392	2 394	15
2222 32 700	- Druck von Bildern, Kunstblättern und Fotografien	1000 EUR	31 713	36 124	37 049	22
2222 32 900	- Bedrucken von anderen Materialien als Papier (einschl. Bedrucken von Kunststoffetiketten, Kunststofftüten, Glasplatten, usw.)	1000 EUR	63 787	68 294	73 326	42
	Druckweiterverarbeitung von Büchern, Zeitschriften, Werbedrucken u.a. Drucksachen					
2223 10 100	- von Büchern usw. durch Falzen, Zusammentragen, Heften, Binden, Beschneiden	1000 EUR	46 979	53 721	47 699	85
2223 10 300	- von Zeitschriften, Broschüren, Katalogen und Werbedrucken (z.B. Prospekten, Musterkarten usw.) durch Falzen, Zusammentragen, Heften, Klebebinden	1000 EUR	143 978	162 286	153 266	116

4 Produktion nach Güterarten - Deutschland

Melde-Nr.	Bezeichnung	Einheit	1. VJ 2006	4. VJ 2006	1. VJ 2007	1. VJ 2007 Anzahl Unternehmen
1	2	3	4	5	6	7
2223 10 500	- von anderen Drucksachen, bedruckten Papieren oder Karton (z.B. Formularen, Etiketten, Kalendern) durch Falzen, Lochen, Stanzen, Prägen, Kleben, Kaschieren	1000 EUR	33 825	50 440	44 040	79
2224 10 000	Satz- und Bildherstellung	1000 EUR	58 506	73 821	63 041	173
2224 20 002	Druckformen; Lithographiesteine, Platten und Zylinder, für den Druck zugerichtet (z.B. geschliffen, gekörnt, poliert) - Hochdruck-Druckformen mit Druckbild (z.B. Flexoklischees, Gummi-klischees, Kunststoffklischees usw.)	1000 EUR	21 888	20 718	23 371	28
2224 20 006	- Tiefdruckzylinder oder Platten mit Druckbild (z.B. Kopiervorlagen)	1000 EUR	34 468	37 795	35 817	18
2224 20 009	- Andere Druckformen mit Druckbild (z.B. Offsetlithos, Montagen, Offset-Druckplatten); Druckformen ohne Druckbild, nicht sensibilisiert	1000 EUR	69 808	73 446	64 068	113
2225 10 003	Sonstige druckbezogene Dienstleistungen - Herstellung von reprografischen Produkten (z.B. Overheadfolien)	1000 EUR	22 246	23 115	24 198	38
2225 10 005	- Gestaltung von Erzeugnissen des Druckgewerbes (z.B. Offline- und Online-Bearbeitung, Entwerfen, Aufbereiten von Text, Bild, Grafik, im Multimedia-Bereich)	1000 EUR	28 216	32 737	29 786	55
2225 10 007	- Aufbereitung digitaler Daten (z.B. Übernehmen, Selektieren, Verknüpfen, Übertragen, Ausgeben, Archivieren von Daten für die Herstellung von Druck-, Offline- und Online-Produkten)	1000 EUR	50 025	48 522	57 326	89
2231 10 100	Vervielfältigung von Schallplatten, Magnettonbändern und "Compact discs" - Vervielfältigung von Schallplatten	1000 St 1000 EUR	2
2231 10 300	- Vervielfältigung von Magnettonbändern - - mit einer Breite von 4 mm oder weniger	1000 St 1000 EUR	2 304 .	3
2231 10 500	- - mit einer Breite von mehr als 4 mm bis 6,5 mm	1000 St 1000 EUR	- .	- .	- .	-
2231 10 700	- Vervielfältigung von "Compact discs"	1000 St 1000 EUR	306 348 99 242	268 678 109 092	204 924 84 558	15
2232 10 500	Vervielfältigung von bespielten Bildträgern - Vervielfältigung von Magnetbändern mit Bildaufzeichnungen mit einer Breite von mehr als 6,5 mm	1000 St 1000 EUR	697 2 950	301 .	328 .	6
2232 10 700	- Vervielfältigung von "Video discs" und von anderen Aufzeichnungsträgern	1000 EUR	105 053	.	.	11
2233 10 300	Vervielfältigung von bespielten Datenträgern - Vervielfältigung von Magnetbändern mit EDV-Daten, mit einer Breite von 4 mm oder weniger	1000 St 1000 EUR	- .	- .	- .	-
2233 10 500	- Vervielfältigung von Magnetbändern mit EDV-Daten, mit einer Breite von mehr als 4 mm	1000 St 1000 EUR	- .	- .	- .	-
2233 10 700	- Vervielfältigung von anderen Trägern mit EDV-Daten (z.B. auf Platten, CD-ROMs, Disketten)	1000 EUR	32 947	54 058	35 471	13

4 Produktion nach Güterarten - Deutschland

Melde-Nr.	Bezeichnung	Einheit	1. VJ 2006	4. VJ 2006	1. VJ 2007	1. VJ 2007 Anzahl Unternehmen
1	2	3	4	5	6	7
	Kokereierzeugnisse, Mineralölerzeugnisse, Spalt- und Brutstoffe					
2310 10 300	Koks und Schmelzkoks aus Steinkohle, Braunkohle oder Torf, auch agglomeriert, Retortenkohle - Kokereikoks aus Steinkohle (Erzeugnis aus der Kohleverkohlung unter Hochtemperatur), Gaskoks (Nebenerzeugnis von Gaswerken)	t-Trocken TJ t-Trocken TJ 1000 EUR	* * 1 560 538 21 754 1 560 538 21 754 203 712	1 618 365 26 046 1 618 365 26 046 219 921	1 578 818 25 364 1 578 818 25 364 201 545	4 4
2310 10 500	- Braunkohlenkoks (Erzeugnis aus der Braunkohlendestillation unter Niedrigtemperatur)	t-Trocken TJ t-Trocken TJ 1000 EUR	* * - - -	- - - - -	- - - - -	- -
2310 10 700	- Koks für nichtenergetische Verwendungszwecke (Kunstgraphit) (Retortenkoks, Torfkoks und Koks für Elektroden)	t-Trocken TJ t-Trocken TJ 1000 EUR	* * - - -	- - - - -	- - - - -	- -
2310 20 000	Teer aus Steinkohle, Braunkohle oder Torf u.a. Mineralteere, auch entwässert oder teilweise destilliert (einschl. rekonstituierter Teere)	t TJ t TJ 1000 EUR	* * 67 801 1 913 67 801 1 913 9 643	68 661 1 920 68 661 1 920 11 501	67 626 1 900 67 626 1 900 12 505	5 5
	Mineralölerzeugnisse					
2320 11 400	Motorenbenzin (einschl. Flugbenzin) - Flugbenzin (spezielles Erdöldestillat, 30°C bis 220°C, für Kolben-Flugmotoren)	t 1000 EUR	- -	- -	- -	- -
2320 11 500	- Motorenbenzin, unverbleit (Erdöldestillat, 30°C bis 220°C, für Ottomotoren, ohne Zusatz von TEL oder TML)	t 1000 EUR	5 974 998 1 289 542	6 488 581 1 307 202	5 844 028 1 254 490	12
	darunter Lohnarbeit	t 1000 EUR	3 743 333 98 286	4 014 563 121 698	3 503 568 106 393	7
2320 11 700	- Motorenbenzin, verbleit (Erdöldestillat, 30°C bis 220°C, für Ottomotoren, mit Zusatz von TEL oder TML zur Erhöhung der Oktanzahl)	t 1000 EUR t 1000 EUR	- - - -	- - - -	- - - -	- -
2320 12 000	Flugturbinenkraftstoff, leicht (Erdöldestillat, 100°C bis 250°C, als Gemisch von Kerosin und Benzin, speziell für Flugturbinen)	t 1000 EUR	- -	- -	- -	- -
2320 13 300	Leichtöle, Spezialbenzin - Leichtöl als Raffinerie-Einsatzmaterial (leichtes halbverarbeitetes Destillat für den Einsatz in Raffinerien)	t t 1000 EUR	* * 703 950 383 494 91 155	726 609 368 414 100 921	713 425 357 484 79 079	11 8
2320 13 500	- Leichtes Rohbenzin (leichtes Destillat für den Einsatz in der erdölchemischen Industrie)	t t 1000 EUR	* * 2 426 153 985 903 265 163	2 266 253 890 012 227 215	2 412 039 987 357 255 015	19 17
	darunter Lohnarbeit	t 1000 EUR	445 478 17 965	391 836 19 968	452 206 19 478	6
2320 13 700	- Spezial- und Testbenzin (raffinierte Erdöldestillate der Rohbenzin-/Petroleum-Gruppe)	t t 1000 EUR	* * 46 222 30 355	53 279 32 974	45 206 29 235	12 12
2320 14 000	Flugturbinenkraftstoff (Kerosin) u.a. Leuchtöl (Erdöldestillat, 150°C bis 300°C, für Flugturbinen und Verwendungen außerhalb der Luftfahrt)	t t 1000 EUR t 1000 EUR	* * 1 057 953 1 057 953 300 127 499 765 11 891	1 049 688 1 049 688 305 393 465 233 17 080	1 097 392 1 097 392 306 920 485 299 14 204	10 10 4

4 Produktion nach Güterarten - Deutschland

Melde-Nr.	Bezeichnung	Einheit	1. VJ 2006	4. VJ 2006	1. VJ 2007	1. VJ 2007 Anzahl Unternehmen
1	2	3	4	5	6	7
2320 15 300	Gasöl - Schweröl als Raffinerie-Einsatzmaterial (schweres halbverarbeitetes Destillat für den Einsatz in Raffinerien) darunter zum Absatz bestimmt	t t 1000 EUR	* 264 615 112 369	254 898 157 885 13 807	298 992 199 921 14 985	11 7
2320 15 500	- Dieselkraftstoff (Erdöldestillat, 180 °C bis 380 °C, für Straßen- und Schienenfahrzeuge) darunter Lohnarbeit	t 1000 EUR t 1000 EUR	7 830 808 1 737 533 4 780 892 116 643	8 702 526 1 993 839 5 032 767 148 046	8 451 921 1 870 995 4 799 122 120 359	11 6
2320 15 700	- Heizöl, leicht (Erdöldestillat, 180 °C bis 380 °C, zur Erzeugung von Wärme oder Dampf) darunter zum Absatz bestimmt	t t 1000 EUR	* 4 419 211 4 419 211 1 039 619	4 448 158 4 448 158 1 047 984	3 897 199 3 897 199 873 221	16 16
2320 15 900	- Gas-/Dieselöl (nichtenergetisch) (schweres Destillat für den Einsatz in der erdölchemischen Industrie) darunter zum Absatz bestimmt	t t 1000 EUR	*	2 2
2320 16 300	Mittelschwere Öle (ohne Flugturbinenkraftstoff (Kerosin) u.a. Leuchtöl) - Mittelschwere Öle als Raffinerie-Einsatzmaterial (mittelschweres halbverarbeitetes Destillat für den Einsatz in Raffinerien) darunter zum Absatz bestimmt	t t 1000 EUR	*	1 1
2320 16 500	- Mittelschweres Rohbenzin (mittelschweres Destillat für den Einsatz in der erdölchemischen Industrie) darunter zum Absatz bestimmt	t t 1000 EUR	*	7 6
2320 17 300	Heizöle, schwer (Schweröle) - als Raffinerie-Einsatzmaterial (Heizöl für den Einsatz in Raffinerien) darunter zum Absatz bestimmt	t t 1000 EUR	* . 136 927 1 518	. . . 114 318 1 466	464 639 268 449 4 828	8 5
2320 17 500	- mit niedrigem Schwefelgehalt (Schwefelgehalt von weniger als 1 GHT) darunter zum Absatz bestimmt	t t 1000 EUR	* 1 968 754 1 880 248 232 597	1 875 553 1 791 712 193 544	2 003 382 1 924 439 176 329	17 17
2320 17 700	- mit hohem Schwefelgehalt (Schwefelgehalt von mehr als 1 GHT) darunter zum Absatz bestimmt	t t 1000 EUR	* . 1 159 405 137 652	. . . 1 199 987 124 043	. . . 1 230 125 122 500	9 9
2320 17 900	- nichtenergetisch (Heizöl für den Einsatz in der erdölchemischen Industrie) darunter zum Absatz bestimmt	t t 1000 EUR	*	- -
2320 18 300	Schmieröle; andere Öle - Schmieröle als Raffinerie-Einsatzmaterial (Schmieröle für den Einsatz in Raffinerien) darunter zum Absatz bestimmt	t t 1000 EUR	* 78 508 78 508 51 988	163 551 163 551 116 714	119 881 119 881 85 652	5 5
2320 18 501	- Schmieröle (Flüssigdestillate, mit einem Mineralölgehalt von 70 GHT oder mehr, aus Rohöl, einschl. Motorenölen technischen Ölen und Schmierfetten) - Schmieröle, nichtenergetisch, für den Einsatz in der erdölchemischen Industrie darunter zum Absatz bestimmt	t t 1000 EUR	*	1 1
2320 18 502	- - Motoren-, Kompressoren- und Turbinenöle	t 1000 EUR	136 111 205 580	147 653 243 939	152 439 258 105	13
2320 18 503	- - Hydrauliköle	t 1000 EUR	35 694 37 352	35 274 41 030	35 787 43 547	16
2320 18 504	- - Weißöle; Paraffinum liquidum	t 1000 EUR	34 669 32 883	35 361 36 822	36 677 36 966	6
2320 18 505	- - Getriebeöle	t 1000 EUR	37 530 65 057	38 385 74 043	42 508 83 781	15
2320 18 506	- - Metallbearbeitungs-, Formen- und Korrosionsschutzöle	t 1000 EUR	37 823 72 732	40 210 81 469	41 872 85 566	29
2320 18 507	- - Elektro-Isolieröle	t 1000 EUR	5
2320 18 508	- Andere Schmieröle und Öle darunter zum Absatz bestimmt	t t 1000 EUR	* 121 862 121 862 119 587	131 748 131 748 129 911	148 781 148 781 142 732	29 29

4 Produktion nach Güterarten - Deutschland

Melde-Nr.	Bezeichnung	Einheit	1. VJ 2006	4. VJ 2006	1. VJ 2007	1. VJ 2007 Anzahl Unternehmen
1	2	3	4	5	6	7
	Gasförmige Kohlenwasserstoffe (ohne Erdgas), roh					
	Flüssiggas (LPG) (Gemisch aus leichten Kohlenwasserstoffen, durch erhöhten Druck in flüssigem Zustand erhalten)					
2320 21 200	- zur Verwendung als Kraft- oder Brennstoff (auch Propan, chemisch rein)	t *	238 800	247 172	233 810	13
	darunter zum Absatz bestimmt	TJ *	10 973	11 356	10 735	
		t	238 800	247 172	233 810	13
		TJ	10 973	11 356	10 735	
2320 21 300	- als Raffinerie-Einsatzmaterial (Propan/Butane für den Einsatz in Raffinerien) (auch Methan, chemisch rein)	1000 EUR	46 358	39 640	41 431	
	darunter zum Absatz bestimmt	t *	.	.	.	13
		TJ *	.	.	.	
		t	415 704	351 006	417 194	13
		TJ	20 130	16 713	19 864	
2320 21 700	- nichtenergetisch (Propan/Butane für den Einsatz in der erdölchemischen Industrie)	1000 EUR	72 304	57 869	69 469	
	darunter zum Absatz bestimmt	t *	34 266	28 555	34 163	3
		TJ *	.	.	.	
		t	.	.	.	2
		TJ	.	.	.	
2320 22 000	Raffineriegas (z.B. Ethylen, Propylen, Butylen, Butadien, verflüssigt u.a. rohe gasförmige Kohlenwasserstoffe, ohne Erdgas)	1000 EUR	.	.	.	
	darunter zum Absatz bestimmt	t *	1 554 744	1 639 386	1 591 687	20
		TJ *	139 739	143 835	141 668	
		t	1 113 875	1 170 123	1 137 831	19
		TJ	53 422	56 056	54 378	
		1000 EUR	225 784	236 489	230 436	
2320 31 000	Andere Mineralölerzeugnisse - Vaseline; Paraffin, mikrokristallines Erdölwachs, paraffinische Rückstände ("slack wax"), Ozokerit, Montanwachs, Torfwachs, andere Mineralwachse	t *	156 999	159 216	178 653	12
	darunter zum Absatz bestimmt	t	156 999	159 216	178 653	12
		1000 EUR	106 236	114 680	121 775	
2320 32 400	- Petrolkoks (schwarzes festes Erzeugnis, durch Kracken oder Karbonisation von Einsatzmaterial-Rückständen, bestehend aus Kohlenstoff 90 bis 95%)	t *	.	.	.	9
	darunter zum Absatz bestimmt	TJ *	.	.	.	
		t	423 842	479 795	443 290	8
		TJ	12 366	14 001	12 936	
	darunter Lohnarbeit	1000 EUR	22 046	24 547	23 766	
		t	294 078	337 342	308 897	5
		TJ	8 583	9 845	9 014	
2320 32 500	- Bitumen aus Erdöl (schwarzes oder dunkelbraunes festes oder halbfestes dicht- und haftfähiges thermoplastisches Material)	1000 EUR	1 907	2 924	3 130	
	darunter zum Absatz bestimmt	t *	223 635	1 050 170	382 680	12
		t	23 254	100 817	44 512	11
2320 32 700	Andere Rückstände aus Erdöl oder Öl aus bituminösen Mineralien	t *	.	.	.	15
	darunter zum Absatz bestimmt	t	521 124	324 791	470 737	15
		1000 EUR	42 467	34 295	38 161	
2320 40 000	Ölabfälle (z.B. polychlorierte Biphenyle (PCB), polychlorierte Terphenyle (PCT) oder polybromierte Biphenyle (PBB) enthaltend)	t *	-	-	-	-
	darunter zum Absatz bestimmt	t	-	-	-	-
		1000 EUR	-	-	-	-
	Spalt- und Brutstoffe					
	Radioaktive, chemische Elemente, radioaktive Isotope und ihre Verbindungen; Mischungen und Rückstände, die diese Erzeugnisse enthalten					
2330 11 000	Natürliches Uran und seine Verbindungen; Legierungen, Dispersionen usw., die natürliches Uran oder seine Verbindungen enthalten (EURATOM)	kg *	-	-	-	-
	darunter zum Absatz bestimmt	kg	-	-	-	-
		1000 EUR	-	-	-	-
2330 12 000	An U 235 angereichertes Uran und seine Verbindungen; Plutonium und seine Verbindungen; Legierungen, Dispersionen usw., die an U 235 angereichertes Uran, Plutonium oder deren Verbindungen enthalten (EURATOM)	kg *	.	.	.	1
	darunter zum Absatz bestimmt	kg	.	.	.	1
		1000 EUR	.	.	.	

4 Produktion nach Güterarten - Deutschland

Melde-Nr.	Bezeichnung	Einheit	1. VJ 2006	4. VJ 2006	1. VJ 2007	1. VJ 2007 Anzahl Unternehmen	
1	2	3	4	5	6	7	
2330 13 000	An U 235 abgereichertes Uran und seine Verbindungen; Thorium und seine Verbindungen; Legierungen, Dispersionen usw., die an U 235 abgereichertes Uran oder seine Verbindungen enthalten (EURATOM) darunter zum Absatz bestimmt	kg kg 1000 EUR	*	- - -	- - -	- - -	- - -
2330 14 000	Andere radioaktive Elemente, Isotope und Verbindungen; Legierungen, Dispersionen usw., die diese Elemente enthalten; radioaktive Rückstände darunter zum Absatz bestimmt	GBq GBq 1000 EUR	*	1 1 .
2330 20 000	Nicht bestrahlte Brennstoffelemente (EURATOM) darunter zum Absatz bestimmt	kg kg 1000 EUR	*	1 1 .
2330 90 000	Wiederaufarbeitung von radioaktiven Brennelementen	1000 EUR		-	-	-	-
2399 00 000	Veredlung von Erzeugnissen dieser Güterabteilung (ohne Wiederaufarbeitung von radioaktiven Brennelementen)	1000 EUR		.	.	.	2
	Chemische Erzeugnisse						
2411 11 200	Edelgase, Wasserstoff, Stickstoff, Sauerstoff - Argon darunter zum Absatz bestimmt	1000 m³ 1000 m³ 1000 EUR	*	52 417 30 247	56 725 38 907	56 877 39 722	12 12
2411 11 300	- Edelgase (ohne Argon) darunter zum Absatz bestimmt	1000 m³ 1000 m³ 1000 EUR	*	2 2 .
2411 11 500	- Wasserstoff darunter zum Absatz bestimmt	1000 m³ 1000 m³ 1000 EUR	*	1 013 915 329 609 32 111	1 083 664 357 025 40 091	1 090 633 342 836 36 930	24 22
2411 11 600	- Stickstoff darunter zum Absatz bestimmt	1000 m³ 1000 m³ 1000 EUR	*	1 448 554 1 417 165 71 389	1 320 707 1 290 055 71 470	1 371 486 1 341 146 74 853	15 14
2411 11 700	- Sauerstoff darunter zum Absatz bestimmt	1000 m³ 1000 m³ 1000 EUR	*	1 807 082 92 281	1 879 052 92 537	1 959 332 101 714	14 13
2411 12 300	Gasförmige anorganische Sauerstoffverbindungen der Nichtmetalle (ohne Schwefeldioxid) - Kohlenstoffdioxid darunter zum Absatz bestimmt	t t 1000 EUR	*	74 164 13 320	211 423 8 609	66 484 7 084	7 7
2411 12 500	- Schwefeltrioxid, Diarsentrioxid darunter zum Absatz bestimmt	t t 1000 EUR	*	2 2 .
2411 12 700	- Stickstoffoxide darunter zum Absatz bestimmt	t t 1000 EUR	*	1 1 .
2411 12 900	- Andere anorganische Sauerstoffverbindungen der Nichtmetalle darunter zum Absatz bestimmt	t t 1000 EUR	*	177 862 10 989	175 517 9 380	178 205 9 726	3 3
2411 13 000	Flüssige Luft (einschl. von Edelgasen befreiter flüssiger Luft); Preßluft darunter zum Absatz bestimmt	t t 1000 EUR	*	512 232 2 508	552 701 2 640	523 000 2 379	6 5
2412 11 300	Farbstoffe und Pigmente Zinkoxid; Zinkperoxid; Titanoxide - Zinkoxid; Zinkperoxid darunter zum Absatz bestimmt	t t 1000 EUR	*	18 365 18 365 30 969	17 361 17 361 43 043	17 419 17 419 44 754	7 7
2412 11 500	- Titanoxide darunter zum Absatz bestimmt	t-TiO2 t-TiO2 1000 EUR	*	112 996 112 996 195 854	116 132 116 132 188 189	118 517 118 517 218 595	5 5
2412 12 150	Chromoxide und -hydroxide; Mangan-Orangemennige; oxide; Bleioxide; Mennige und Kupferoxide und -hydroxide - Chromoxid und -hydroxide darunter zum Absatz bestimmt	t t 1000 EUR	*	- - -	- -
2412 12 190	- - Chromoxide und -hydroxide (ohne Chromtrioxid) darunter zum Absatz bestimmt	t t 1000 EUR	*	3 3

4 Produktion nach Güterarten - Deutschland

Melde-Nr.	Bezeichnung	Einheit	1. VJ 2006	4. VJ 2006	1. VJ 2007	1. VJ 2007 Anzahl Unternehmen	
1	2	3	4	5	6	7	
2412 12 350	- Manganoxide - - Mangandioxid darunter zum Absatz bestimmt	t t 1000 EUR	*	1 1 1	
2412 12 390	- - Manganoxide (ohne Mangandioxid) darunter zum Absatz bestimmt	t t 1000 EUR	* - -	- - -	- - -	- - -	
2412 12 530	- Bleioxide; Mennige und Orangemennige - - Bleimonoxid (Lithargyrum, Massicot) darunter zum Absatz bestimmt	t t 1000 EUR	* - .	- - .	- - .	1 1 1	
2412 12 550	- - Mennige und Orangemennige darunter zum Absatz bestimmt	t-PbO t-PbO 1000 EUR	*	2 2 2	
2412 12 570	- - Andere Bleioxide darunter zum Absatz bestimmt	t t 1000 EUR	*	2 2 2	
2412 12 700	- Kupferoxide und -hydroxide darunter zum Absatz bestimmt	t t 1000 EUR	*	4 4 4	
2412 13 130	Ausgewählte anorganische Basen; ausgewählte Metalloxide (einschl. Erdpigmente, Metallhydroxiden und -peroxiden, a.n.g.) - Eisenoxide und -hydroxide, Erdpigmente - - Eisenoxide und -hydroxide darunter zum Absatz bestimmt	t t 1000 EUR	* . .	58 842 59 517	51 030 53 430	61 087 69 709	10 10
2412 13 150	- - Erdpigmente (Geschönte Farberden) mit einem Gehalt an gebundenem Eisen von 70 GHT oder mehr, berechnet als Fe2O3 darunter zum Absatz bestimmt	t t 1000 EUR	* - -	- - -	- - -	- - -	
2412 13 300	- Cobaltoxide und -hydroxide; handelsübliche Cobaltoxide darunter zum Absatz bestimmt	t t 1000 EUR	*	81 81 1 616	. . 6 453	4 4 4
2412 13 530	- Lithiumoxid und -hydroxid; darunter zum Absatz bestimmt	t t 1000 EUR	*	1 1 1	
2412 13 550	- - Vanadiumoxide und -hydroxide darunter zum Absatz bestimmt	t t 1000 EUR	*	2 2 2	
2412 13 630	- Nickeloxide und -hydroxide, Germaniumoxide und Zirconiumdioxid - - Nickeloxide und -hydroxide darunter zum Absatz bestimmt	t t 1000 EUR	*	2 2 2	
2412 13 650	- - Germaniumoxide und Zirconiumdioxid darunter zum Absatz bestimmt	t t 1000 EUR	* - -	- - .	4 . .	3 3 3	
2412 13 730	- Molybdänoxide und -hydroxide, Antimonoxide - - Molybdänoxide und -hydroxide darunter zum Absatz bestimmt	t t 1000 EUR	* . .	664 664 .	336 336 .	156 156 .	3 3 3
2412 13 750	- - Antimonoxide darunter zum Absatz bestimmt	t t 1000 EUR	*	261 261 .	157 157 .	3 3 3
2412 13 900	- Andere anorganische Basen, weder in den Unterkategorien 2412 11 bis 2412 13 noch in der Unterkategorie 2413 15 genannt darunter zum Absatz bestimmt	t t 1000 EUR	* . .	4 779 4 779 16 883	5 669 5 669 19 737	9 016 9 016 26 213	10 10 10
2412 21 100	Farben und Farbstoffe; Gerbstoffe; Tannine und ihre Derivate Synthetische organische Farbstoffe, auch chemisch einheitlich; Farbstoffe sowie Zubereitungen auf deren Grundlage; synthetische organische Erzeugnisse als fluoreszierende Aufheller; Farbblacke und Zubereitungen auf deren Grundlage - Dispersionsfarbstoffe und Zubereitungen darunter zum Absatz bestimmt	t t 1000 EUR	* . .	704 593 7 702	816 590 6 951	1 358 1 132 10 793	8 8 8
2412 21 200	- Säurefarbstoffe, auch metallisiert und Beizenfarbstoffe sowie Zubereitungen darunter zum Absatz bestimmt	t t 1000 EUR	* . .	4 525 4 021 26 463	4 386 4 042 23 827	4 735 4 126 25 172	18 18 18

4 Produktion nach Güterarten - Deutschland

Melde-Nr.	Bezeichnung	Einheit	1. VJ 2006	4. VJ 2006	1. VJ 2007	1. VJ 2007 Anzahl Unternehmen
1	2	3	4	5	6	7
2412 21 300	- Basische Farbstoffe und Zubereitungen darunter zum Absatz bestimmt	t t 1000 EUR	* 2 552 2 099 12 621	2 473 2 126 10 274	2 477 1 994 8 780	8 8 8
2412 21 400	- Direktfarbstoffe und Zubereitungen darunter zum Absatz bestimmt	t t 1000 EUR	* 5 322 4 918 14 800	5 972 5 429 14 768	6 589 6 127 16 459	10 10 10
2412 21 503	- - Küpenfarbstoffe, Reaktivfarbstoffe, organische Pigmente sowie andere synthetische organische Farbstoffe und deren Zubereitungen - Synthetische Lebensmittelfarben darunter zum Absatz bestimmt	t t 1000 EUR	*	5 5 5
2412 21 509	- - Andere Küpenfarbstoffe, Reaktivfarbstoffe, organische Pigmente sowie andere synthetische organische Farbstoffe und deren Zubereitungen darunter zum Absatz bestimmt	t t 1000 EUR	* 40 809 31 889 274 315	33 402 25 554 207 529	37 318 28 716 219 689	23 23 23
2412 21 600	- Synthetische organische Erzeugnisse als fluoreszierende Aufheller darunter zum Absatz bestimmt	t t 1000 EUR	* 53 034 . 33 474	24 930 24 809 26 781	28 941 28 831 32 568	9 9 9
2412 21 700	- Farblacke; Zubereitungen auf der Grundlage von Farblacken darunter zum Absatz bestimmt	t t 1000 EUR	* 661 . 4 838	475 475 4 150	483 483 4 728	3 3 3
2412 22 500	- Pflanzliche Gerbstoffauszüge; Tannine u. ihre Derivate; Farbstoffe pflanzlichen oder tierischen Ursprungs (ohne Tierisches Schwarz), auch chemisch einheitlich und Zubereitungen auf deren Grundlage - Pflanzliche Gerbstoffauszüge, Tannine und ihre Salze, Ether, Ester und andere Derivate darunter zum Absatz bestimmt	t t 1000 EUR	* - - -	1 1 1
2412 22 700	- Farbstoffe pflanzlichen oder tierischen Ursprungs und Zubereitungen auf der Grundlage dieser Farbstoffe (auch natürliche Lebensmittelfarben; ohne Tierisches Schwarz) darunter zum Absatz bestimmt	t t 1000 EUR	* 783 783 10 468	700 700 9 487	775 775 11 132	6 6 6
2412 23 300	- Synthetische organische Gerbstoffe; anorganische Gerbstoffe, Gerbstoffzubereitungen, auch natürliche Gerbstoffe enthaltend; Enzymzubereitungen zum Vorgerben - Synthetische organische Gerbstoffe darunter zum Absatz bestimmt	t t 1000 EUR	* 8 036 7 287	6 129 5 402	7 320 7 211	6 6 6
2412 23 500	- Anorganische Gerbstoffe, Gerbstoffzubereitungen, auch natürliche Gerbstoffe enthaltend; Enzymzubereitungen zum Vorgerben darunter zum Absatz bestimmt	t t 1000 EUR	* 18 193 11 424	16 973 11 275	17 988 11 653	4 4 4
2412 24 150	- - Pigmente und Zubereitungen auf der Grundlage von Titandioxid - mit einem Gehalt an Titandioxid von 80 GHT oder mehr darunter zum Absatz bestimmt	t-TiO2 t-TiO2 1000 EUR	* 1 693 . 8 172	1 893 . 9 139	2 147 . 10 319	7 6 6
2412 24 190	- - mit einem Gehalt an Titandioxid von weniger als 80 GHT darunter zum Absatz bestimmt	t-TiO2 t-TiO2 1000 EUR	* 5 663 50 523	4 761 48 513	5 699 51 281	17 17 17
2412 24 300	- Pigmente und Zubereitungen auf der Grundlage von Chromverbindungen darunter zum Absatz bestimmt	t t 1000 EUR	* 914 4 579	586 2 571	891 4 326	6 6 6
2412 24 500	- Pigmente und Zubereitungen auf der Grundlage von Cadmiumverbindungen darunter zum Absatz bestimmt	t t 1000 EUR	*	1 1 1
2412 24 701	- Ultramarin, Lithopone und andere Pigmente und Zubereitungen, Magnetit; anorganische Erzeugnisse als Luminophore - Masterbatches, schwarz oder weiß (ohne solche auf der Grundlage von Titandioxid, Chrom- oder Cadmiumverbindungen) darunter zum Absatz bestimmt	t t 1000 EUR	* 4 684 . 10 511	5 144 . 11 979	5 705 . 13 737	10 10 10

4 Produktion nach Güterarten - Deutschland

Melde-Nr.	Bezeichnung	Einheit	1. VJ 2006	4. VJ 2006	1. VJ 2007	1. VJ 2007 Anzahl Unternehmen	
1	2	3	4	5	6	7	
2412 24 702	- - Masterbatches, bunt (ohne solche auf der Grundlage von Titandioxid, Chrom oder Cadmiumverbindungen) darunter zum Absatz bestimmt	t t	*	15 832 43 534	12 657 37 921	14 505 45 038	12 11
2412 24 705	- - Masterbatches, a.n.g. (ohne solche auf der Grundlage von Titandioxid, Chrom oder Cadmiumverbindungen) darunter zum Absatz bestimmt	t t	*	9 552 18 715	14 232 28 257	15 477 32 057	5 5
2412 24 709	- - Ultramarin, Lithopone u.a. Pigmente und Zubereitungen, Magnetit; anorganische Erzeugnisse als Luminophore, a.n.g. (ohne Masterbatches) darunter zum Absatz bestimmt	t t	*	. 19 981	. 19 812	. 22 168	11 11
	Sonstige anorganische Grundstoffe und Chemikalien Halogene; Schwefel; Kohlenstoff; andere nicht gasförmige Nichtmetalle						
2413 11 110	- - Chlor darunter zum Absatz bestimmt	t t	*	1 286 247 876 938 106 184	1 302 070 886 410 105 717	1 304 511 885 635 102 741	10 9
2413 11 130	- - Jod darunter zum Absatz bestimmt	t t	* 533	3 3
2413 11 150	- - Fluor darunter zum Absatz bestimmt	t t	*	. .	- -	- -	- -
2413 11 170	- - Brom darunter zum Absatz bestimmt	t t	*	- .	- .	- .	1 1
2413 11 200	- Sublimierter oder gefällter Schwefel; kolloider Schwefel darunter zum Absatz bestimmt	t t	*	430 449 3 774	430 444 6 926	402 582 8 075	15 14
2413 11 300	- Ruß darunter zum Absatz bestimmt	t t	*	81 181 76 153	236 064 88 388	182 252 99 454	10 10
2413 11 400	- Bor; Tellur darunter zum Absatz bestimmt	t t	*	2 2
2413 11 530	- - Silicium mit einem Gehalt an Silicium von 99,99 GHT oder mehr darunter zum Absatz bestimmt	t t	*	1 1
2413 11 550	- - mit einem Gehalt an Silicium von weniger als 99,99 GHT darunter zum Absatz bestimmt	t t	*	8 702 8 702 13 256	3 3
2413 11 600	- Phosphor darunter zum Absatz bestimmt	t t	*	- -	- -	- -	- -
2413 11 700	- Arsen darunter zum Absatz bestimmt	t t	*	1 1
2413 11 900	- Selen darunter zum Absatz bestimmt	t t	*	2 2
	Halogen- oder Schwefelverbindungen der Nichtmetalle						
2413 12 350	- - Chloride und Chloridoxide des Phosphors darunter zum Absatz bestimmt	t t	*	40 087 11 152	40 168 10 497	38 897 9 001	7 7
2413 12 370	- - Halogenide und Halogenoxide der Nichtmetalle (ohne Chloride und Chloridoxide des Phosphors) darunter zum Absatz bestimmt	t t	*	168 491 27 519 23 684	157 865 22 151 23 922	170 986 26 078 29 192	8 7
2413 12 500	- Kohlenstoffdisulfid darunter zum Absatz bestimmt	t t	*	1 1
2413 12 700	- Sulfide der Nichtmetalle (ohne Kohlenstoffdisulfid); handelsübliches Phosphortrisulfid darunter zum Absatz bestimmt	t t	*	3 3

4 Produktion nach Güterarten - Deutschland

Melde-Nr.	Bezeichnung	Einheit	1. VJ 2006	4. VJ 2006	1. VJ 2007	1. VJ 2007 Anzahl Unternehmen
1	2	3	4	5	6	7
	Alkalimetalle, Erdalkalimetalle; Seltenerdmetalle; Scandium und Yttrium, auch untereinander gemischt od. miteinander legiert; Quecksilber - Alkalimetalle					
2413 13 250	- - Natrium darunter zum Absatz bestimmt	t t 1000 EUR	* . -	. - -	- - -	- - -
2413 13 290	- - Alkalimetalle (ohne Natrium) darunter zum Absatz bestimmt	t t 1000 EUR	*	1 1
2413 13 300	- Calcium darunter zum Absatz bestimmt	t t 1000 EUR	* - -	- - -	- - -	- - -
2413 13 500	- Strontium und Barium darunter zum Absatz bestimmt	t t 1000 EUR	* - .	- - .	- - -	- - -
2413 13 700	- Seltenerdmetalle, Scandium und Yttrium darunter zum Absatz bestimmt	t t 1000 EUR	* - -	- - -	- - -	- - -
2413 13 800	- Quecksilber darunter zum Absatz bestimmt	t t 1000 EUR	* - .	- - .	- - .	1 1
	Anorganische Säuren (ohne Salpeter- säure, Nitriersäuren); nicht gas- förmige anorganische Sauerstoffver- bindungen der Nichtmetalle - Chlorwasserstoff (Salzsäure), Chloroschwefelsäure					
2413 14 130	- - Chlorwasserstoff (Salzsäure) darunter zum Absatz bestimmt	t-HCl t-HCl 1000 EUR	* 544 895 318 893 19 624	558 335 325 927 18 637	523 636 294 199 18 180	26 24
2413 14 150	- - Chloroschwefelsäure darunter zum Absatz bestimmt	t t 1000 EUR	*	1 1
2413 14 330	- - Schwefelsäure, Oleum darunter zum Absatz bestimmt	t-SO2 t-SO2 1000 EUR	* 1 005 313 491 052 17 820	1 016 656 447 368 17 881	1 035 949 498 279 19 172	23 20
2413 14 350	- - Oleum darunter zum Absatz bestimmt	t-SO2 t-SO2 1000 EUR	* 231 760 35 574 3 732	231 414 33 234 3 514	234 856 33 009 3 606	8 7
2413 14 530	- - Diphosphorpentaoxid, Phosphorsäure und Polyphosphorsäuren darunter zum Absatz bestimmt	t-P2O5 t-P2O5 1000 EUR	*	2 2
2413 14 550	- - Phosphorsäure und Polyphosphorsäuren darunter zum Absatz bestimmt	t-P2O5 t-P2O5 1000 EUR	* 9 349 6 810	8 988 6 022	9 034 6 189	10 9
2413 14 600	- Boroxide; Borsäuren; andere anorganische Säuren (ohne Fluorwasserstoff) darunter zum Absatz bestimmt	t t 1000 EUR	* 57 568 36 628 20 187	56 289 40 296 20 232	59 169 41 601 22 139	7 6
2413 14 730	- - Fluorwasserstoff (Flußsäure) darunter zum Absatz bestimmt	t-HF t-HF 1000 EUR	* 48 322 27 482	41 813 24 989	44 646 27 897	7 7
2413 14 750	- - Siliciumdioxid darunter zum Absatz bestimmt	t-SiO2 t-SiO2 1000 EUR	* 71 788 67 951 94 984	62 492 58 209 86 171	66 728 62 163 92 607	11 10
2413 14 770	- - Schwefeldioxid darunter zum Absatz bestimmt	t-SO2 t-SO2 1000 EUR	* 69 149 .	73 764 .	73 057 .	3 2
	Hydroxide und Peroxide des Natriums, Kaliums oder Magnesiums; Oxide, Hy- droxide und Peroxide des Strontiums oder Bariums; Aluminiumhydroxid; Hydrazin und Hydroxylamin und ihre anorganischen Salze - Natriumhydroxid					
2413 15 250	- - fest (Atznatron) darunter zum Absatz bestimmt	t-NaOH t-NaOH 1000 EUR	*	3 3
2413 15 270	- - in wäßriger Lösung (Natronlauge) darunter zum Absatz bestimmt	t-NaOH t-NaOH 1000 EUR	* 1 053 017 754 899 116 918	1 076 490 774 962 122 490	1 079 272 758 763 127 579	22 21
2413 15 350	- - Kaliumhydroxid darunter zum Absatz bestimmt	t-KOH t-KOH 1000 EUR	*	3 3
2413 15 370	- - in wäßriger Lösung (Kalilauge) darunter zum Absatz bestimmt	t-KOH t-KOH 1000 EUR	* . 13 697	42 001 13 010	33 544 10 637	5 5

4 Produktion nach Güterarten - Deutschland

Melde-Nr.	Bezeichnung	Einheit	1. VJ 2006	4. VJ 2006	1. VJ 2007	1. VJ 2007
						Anzahl Unternehmen
1	2	3	4	5	6	7
2413 15 500	- Peroxide des Natriums oder des Kaliums darunter zum Absatz bestimmt	t 1000 EUR	* .	.	.	1 1
2413 15 600	- Magnesiumhydroxid und -peroxid; Oxide, Hydroxide und Peroxide des Strontiums oder des Bariums darunter zum Absatz bestimmt	t 1000 EUR	* 1 674 2 398	1 514 1 514 2 014	1 661 1 661 2 649	5 5
2413 15 700	- Aluminiumhydroxid darunter zum Absatz bestimmt	t-Al2O3 1000 EUR	* 378 629 76 265	333 983 84 983	341 946 85 768	6 6
2413 15 800	- Hydrazin und Hydroxylamin und ihre anorganischen Salze darunter zum Absatz bestimmt	t 1000 EUR	* 50 496 6 202 19 898	52 046 6 326 16 458	54 566 7 679 17 413	8 8
2413 21 100	Fluoride, Fluorosilikate, -aluminat und andere komplexe Fluorosalze; Chloride (ohne Ammoniumchlorid), Chloridoxide, Chloridhydroxide; Bromide, Bromidoxide; Jodide, Jodid-oxide - Fluoride; Fluorosilicate, Fluoroaluminat und andere komplexe Fluorosalze darunter zum Absatz bestimmt	t-F 1000 EUR	* 10 064 31 568	8 765 26 949	8 896 28 770	9 9
2413 21 300	- Chloride (ohne Ammoniumchlorid) darunter zum Absatz bestimmt	t 1000 EUR	* 174 316 160 365 27 883	132 524 119 381 22 364	145 965 134 515 25 051	24 21
2413 21 500	- Chloridoxide und Chloridhydroxide darunter zum Absatz bestimmt	t 1000 EUR	* 10 398 1 929	7 073 7 073	9 969 9 969	3 3
2413 21 700	- Bromide und Bromidoxide, Jodide und Jodidoxide darunter zum Absatz bestimmt	t 1000 EUR	* 121 121 2 451	127 127 2 479	363 363 2 333	6 6
2413 22 350	Hypochlorite, Chlorite, Hypobromite, Chlorate, Perchlorate, Bromate und Perbromate, Jodate und Perjodate - Hypochlorite; handelsübliches Calciumhypochlorit; Chlorite; Hypobromite - - Calciumhypochlorite (einschl. handelsüblichem Calciumhypochlorit) darunter zum Absatz bestimmt	t-Cl 1000 EUR	*	1 1
2413 22 390	- - Andere Hypochlorite; Chlorite; Hypobromite darunter zum Absatz bestimmt	t-Cl 1000 EUR	* 3 894 583	.	936	5 4
2413 22 550	- Chlorate und Perchlorate; Bromate und Perbromate; Jodate und Perjodate - - Natriumchlorat darunter zum Absatz bestimmt	t 1000 EUR	*	1 1
2413 22 590	- - Andere Chlorate; Perchlorate; Bromate und Perbromate; Jodate und Perjodate darunter zum Absatz bestimmt	t 1000 EUR	* . . 214	.	172	2 2
2413 31 130	Sulfide; Polysulfide; Dithionite und Sulfoxylate; Sulfite; Thiosulfate; Sulfate; Alaune; Persulfate - Sulfide; Polysulfide; Dithionite und Sulfoxylate - - Sulfide; Polysulfide darunter zum Absatz bestimmt	t-S 1000 EUR	* 17 093 15 314	25 457 22 278	22 458 22 059	9 9
2413 31 150	- - Dithionite; Sulfoxylate darunter zum Absatz bestimmt	t 1000 EUR	* . 16 437	.	16 759	3 3
2413 31 330	- Sulfite; Thiosulfate - - Sulfite darunter zum Absatz bestimmt	t-Na2S2O5 1000 EUR	* 63 339 12 289	78 890 14 756	66 594 13 430	5 5
2413 31 350	- - Thiosulfate darunter zum Absatz bestimmt	t 1000 EUR	* 10 864 10 864 3 069	9 703 9 703 2 614	9 882 9 882 3 034	4 4
2413 31 530	- Sulfate - - Aluminiumsulfat, berechnet auf 17 - 18 % Al2O3 darunter zum Absatz bestimmt	kg-Al2O3 1000 EUR	* 3 345 981 3 345 981 2 418	3 481 454 3 481 454 2 805	4 004 516 4 004 516 2 851	4 4
2413 31 550	- - Bariumsulfat darunter zum Absatz bestimmt	t 1000 EUR	*	2 1
2413 31 570	- - Andere Sulfate darunter zum Absatz bestimmt	t 1000 EUR	* 188 609 16 969	193 438 18 933	197 248 26 676	19 18

4 Produktion nach Güterarten - Deutschland

Melde-Nr.	Bezeichnung	Einheit	1. VJ 2006	4. VJ 2006	1. VJ 2007	1. VJ 2007 Anzahl Unternehmen
1	2	3	4	5	6	7
2413 31 730	- Alaune; Peroxosulfate (Persulfate) - - Alaune darunter zum Absatz bestimmt	t t 1000 EUR	* 291 291 232	196 196 148	. . .	2 2 .
2413 31 750	- - Peroxosulfate (Persulfate) darunter zum Absatz bestimmt	t t 1000 EUR	* 15 273 8 665	15 343 .	14 920 8 086	5 4
2413 32 100	Nitrate (ohne Kalium-, Natrium- und Ammoniumnitrat); Phosphinate (Hypophosphite), Phosphonate (Phosphite), Phosphate und Polyphosphate - Nitrate (ohne Kalium-, Natrium- und Ammoniumnitrat) darunter zum Absatz bestimmt	t-N t-N 1000 EUR	* 2 727 2 866	1 982 3 083	2 018 3 821	8 8
2413 32 200	- Phosphinate (Hypophosphite), Phosphonate (Phosphite) darunter zum Absatz bestimmt	t t 1000 EUR	* 76 76 600	. . .	91 91 665	3 3
2413 32 300	- Mononatriumdihydrogenphosphat und Dinatriumhydrogenphosphat darunter zum Absatz bestimmt	t-P205 t-P205 1000 EUR	* . . 4 229	. .	. 3 794	4 4
2413 32 400	- Calciumhydrogenorthophosphat (Dicalciumphosphat) darunter zum Absatz bestimmt	t-P205 t-P205 1000 EUR	*	2 2
2413 32 500	- Trinatrium-, Kalium- und Calciumphosphate (ohne Calciumhydrogenorthophosphat), Polyphosphate (ohne Natriumtriphosphat) u.a. Phosphate darunter zum Absatz bestimmt	t-P205 t-P205 1000 EUR	* 21 992 36 737	22 638 39 060	23 282 40 241	10 9
2413 32 600	- Triammoniumphosphat darunter zum Absatz bestimmt	t t 1000 EUR	* - - -	- - -	- - -	- -
2413 32 700	- Natriumtriphosphat (Natriumtripolyphosphat) darunter zum Absatz bestimmt	t-P205 t-P205 1000 EUR	* 1 585 1 585 2 152	1 380 1 380 1 817	1 712 1 712 2 447	4 4
2413 33 103	Carbonate (ohne Ammoniumcarbonat); Peroxocarbonate (Percarbonate) - Dinatriumcarbonat (Soda) - - in Pulverform mit einer Schüttdichte von weniger als 700 g/l darunter zum Absatz bestimmt	t-Na2CO3 t-Na2CO3 1000 EUR	* 371 114 101 203 16 503	382 619 114 220 18 984	386 856 102 347 17 013	4 4
2413 33 109	- - Anderes Dinatriumcarbonat (Soda) darunter zum Absatz bestimmt	t-Na2CO3 t-Na2CO3 1000 EUR	* . . 251 710 40 235	266 444 251 315 40 270	269 869 255 438 42 133	10 8
2413 33 200	- Natriumhydrogencarbonat (Natriumbicarbonat) darunter zum Absatz bestimmt	t t 1000 EUR	* 26 263 6 518	35 965 8 101	40 721 9 550	7 6
2413 33 300	- Kaliumcarbonate darunter zum Absatz bestimmt	t-K2CO3 t-K2CO3 1000 EUR	*	2 2
2413 33 400	- Calciumcarbonat darunter zum Absatz bestimmt	t t 1000 EUR	* 49 583 49 583 11 746	56 343 56 343 12 640	61 309 61 309 14 778	7 7
2413 33 500	- Bariumcarbonat darunter zum Absatz bestimmt	t-BaCO3 t-BaCO3 1000 EUR	*	2 2
2413 33 600	- Bleicarbonat darunter zum Absatz bestimmt	t t 1000 EUR	* - - -	- - .	- - -	- -
2413 33 710	- - Andere Carbonate (ohne Ammoniumcarbonat) und Peroxocarbonate (Percarbonate), a.n.g. - - Lithiumcarbonate darunter zum Absatz bestimmt	t t 1000 EUR	*	1 1
2413 33 730	- - Strontiumcarbonat darunter zum Absatz bestimmt	t t 1000 EUR	*	2 2
2413 33 790	- - Andere Carbonate (z.B. Magnesium-, Kupfer-, Peroxocarbonate (Percarbonate)) darunter zum Absatz bestimmt	t t 1000 EUR	* 32 476 20 583	42 904 26 459	41 228 27 250	9 9
2413 41 100	Salze der Säuren der Metalloide oder Metallperoxide; Edelmetalle in kolloidem Zustand; anorganische oder organische Verbindungen der Edelmetalle, auch chemisch nicht einheitlich; Edelmetallamalgame - Aluminate darunter zum Absatz bestimmt	t t 1000 EUR	* 13 516 13 516 2 151	12 917 12 917 2 026	13 219 13 219 2 451	7 7

4 Produktion nach Güterarten - Deutschland

Melde-Nr.	Bezeichnung	Einheit	1. VJ 2006	4. VJ 2006	1. VJ 2007	1. VJ 2007 Anzahl Unternehmen	
1	2	3	4	5	6	7	
2413 41 200	- Zink- oder Bleichromate darunter zum Absatz bestimmt	t t	*	.	.	.	3 3
2413 41 300	- Chromate und Dichromate (ohne Zink- oder Bleichromate), Peroxychromate darunter zum Absatz bestimmt	t t	*	.	.	.	3 2
2413 41 400	- Manganite, Manganate und Permanganate	t 1000 EUR	3
2413 41 500	- Molybdate	t 1000 EUR	4
2413 41 600	- Wolframate	t 1000 EUR	2
2413 41 700	- Andere Salze der Säuren der Metalloxyde oder Metallperoxyde	t 1000 EUR	4 301 7 065	5 718 11 414	6 379 14 058		11
2413 41 830	- Edelmetalle in kolloidem Zustand; anorganische oder organische Verbindungen der Edelmetalle, auch chemisch nicht einheitlich; Edelmetallamalgame - Silbernitrat	t 1000 EUR	45 278	.	34 264		3
2413 41 850	- Edelmetalle in kolloidem Zustand; andere anorganische oder organische Verbindungen der Edelmetalle, auch chemisch nicht einheitlich; Edelmetallamalgame (ohne Silbernitrat)	t 1000 EUR	369 32 982	156 41 798	185 44 186		9
2413 42 500	Destilliertes Wasser, Leitfähig- keitswasser; andere anorganische Verbindungen, Amalgame von anderen Metallen als Edelmetallen - Destilliertes Wasser, Leitfähigkeitswasser oder Wasser von gleicher Reinheit	t 1000 EUR	59 080 5 948	84 269 6 693	34 267 6 509		13
2413 42 900	- Andere anorganische Verbindungen; Amalgame von anderen Metallen als Edelmetallen	t 1000 EUR	.	.	.		5
2413 51 000	Isotope (ohne radioaktive Isotope); anorganische oder organische Verbindungen dieser Isotope, auch chemisch nicht einheitlich	t 1000 EUR	-	-	-		-
2413 52 200	Cyanide, Cyanidoxide und komplexe Cyanide; Fulminate, Cyanate und Thiocyanate; Silicate (ohne Fluoro- silicate); Borate, Peroxyborate; andere Salze der anorganischen Säuren, Peroxosäuren (ohne Azide) - Cyanide, Cyanidoxide und komplexe Cyanide darunter zum Absatz bestimmt	t t 1000 EUR	*	9 417 .	11 311 .	12 187 .	6 5
2413 52 300	- Fulminate, Cyanate und Thiocyanate darunter zum Absatz bestimmt	t t 1000 EUR	*	.	1 854 1 854	2 576 2 576	4 4
2413 52 400	- Silicate (einschl. handelsüblicher Silicate der Alkalimetalle) darunter zum Absatz bestimmt	t-SiO2 t-SiO2 1000 EUR	*	237 542 235 816 94 141	253 339 .	242 819 .	9 9
2413 52 500	- Borate darunter zum Absatz bestimmt	t-B2O3 t-B2O3 1000 EUR	*	.	.	18 18 308	3 3
2413 52 600	- Peroxyborate (Perborate) darunter zum Absatz bestimmt	t-B2O3 t-B2O3 1000 EUR	*	.	.	.	1 1
2413 52 700	- Doppelsilicate oder komplexe Silicate darunter zum Absatz bestimmt	t t 1000 EUR	*	.	.	.	3 3
2413 52 900	- Andere Salze der anorganischen Säuren oder Peroxosäuren (ohne Azide) darunter zum Absatz bestimmt	t t 1000 EUR	*	120 120 433	164 164	173 173	3 3
2413 53 000	Wasserstoffperoxid, auch mit Harnstoff verfestigt darunter zum Absatz bestimmt	t-H2O2 t-H2O2 1000 EUR	*	61 094 41 846 23 958	64 126 42 989 23 081	61 467 40 519 22 384	8 7
2413 54 300	Phosphide, Carbide, Hydride, Nitri- de, Azide, Silicide und Boride - Phosphide, auch chemisch nicht einheitlich (ohne Ferrophosphor) darunter zum Absatz bestimmt	t t 1000 EUR	*	-	-	-	- -

4 Produktion nach Güterarten - Deutschland

Melde-Nr.	Bezeichnung	Einheit	1. VJ 2006	4. VJ 2006	1. VJ 2007	1. VJ 2007 Anzahl Unternehmen
1	2	3	4	5	6	7
2413 54 500	- Carbide, auch chemisch nicht einheitlich darunter zum Absatz bestimmt	t t 1000 EUR	* 47 342 47 342 58 234	48 950 48 950 56 741	48 545 48 545 52 533	5 5
2413 54 700	- Hydride, Nitride, Azide, Silicide und Boride, auch chemisch nicht einheitlich	t 1000 EUR	470 9 436	499 10 561	535 11 906	6
2413 55 000	Anorganische oder organische Verbindungen der Seltenen Erden (einschl. der Lanthaniden) oder Mischungen derselben	t 1000 EUR	43 2 461	24 2 551	27 2 758	4
2413 56 000	Raffinierter Schwefel (ohne sublimierten, gefällten und kolloiden Schwefel)	t 1000 EUR	2
2413 57 000	Schwefelkiesabbrände	t 1000 EUR	- -	- -	- -	-
2413 58 500	- Piezoelektrischer Quarz, auch bearbeitet	g 1000 EUR	- -	- -	- -	-
2413 58 700	- Andere synthetische oder rekonstituierte Steine	g 1000 EUR	2
2414 11 200	Sonstige organische Grundstoffe und Chemikalien Acyclische Kohlenwasserstoffe - Acyclische Kohlenwasserstoffe, gesättigt darunter zum Absatz bestimmt	t t 1000 EUR	* 13 262 6 825	11 405 5 581	. 7 323	6 6
2414 11 300	- Ethylen (mit einem Reinheitsgrad von mehr als 95 %) darunter zum Absatz bestimmt	t t 1000 EUR	* 1 294 245 823 026 245 471	1 330 276 826 154 220 267	1 365 740 836 665 277 565	7 7
2414 11 400	- Propen (Propylen) (mit einem Reinheitsgrad von mehr als 90 %) darunter zum Absatz bestimmt	t t 1000 EUR	* 867 585 563 072 153 123	882 807 582 169 160 018	896 307 568 047 210 097	10 9
2414 11 500	- Buten (Butylen) und seine Isomere (mit einem Reinheitsgrad von mehr als 90 %) darunter zum Absatz bestimmt	t t 1000 EUR	* 293 070 162 159 71 618	275 139 156 414 67 896	276 795 167 853 72 936	7 6
2414 11 650	- - Buta-1,3-dien und Isopren darunter zum Absatz bestimmt	t t 1000 EUR	* 303 111 303 111 103 933	313 315 313 315 122 209	303 836 303 836 117 063	7 7
2414 11 670	- - Isopren (mit einem Reinheitsgrad von mehr als 95 %) darunter zum Absatz bestimmt	t t 1000 EUR	*	- - -	- -
2414 11 900	- Andere ungesättigte acyclische Kohlenwasserstoffe darunter zum Absatz bestimmt	t t 1000 EUR	* 41 336 15 937	45 724 15 401	48 545 16 195	14 13
2414 12 130	Cyclische Kohlenwasserstoffe - Alicyclische Kohlenwasserstoffe - - Cyclohexan darunter zum Absatz bestimmt	t t 1000 EUR	* 69 325 . .	67 988 . .	72 767 . .	4 4
2414 12 150	- - Andere alicyclische Kohlenwasserstoffe darunter zum Absatz bestimmt	t t 1000 EUR	* 14 069 14 069 48 610	15 235 15 235 18 397	13 271 . 22 342	9 8
2414 12 230	- Benzol, Toluol, mit einem Reinheitsgrad von 95 % oder mehr - - Benzol darunter zum Absatz bestimmt	t t 1000 EUR	* 547 349 465 945 207 449	572 101 498 012 254 731	587 781 504 034 262 197	9 7
2414 12 250	- - Toluol darunter zum Absatz bestimmt	t t 1000 EUR	* 185 471 51 061	172 558 51 893	191 002 58 219	9 8
2414 12 300	- Xylole, mit einem Reinheitsgrad von 95 % oder mehr - - o-Xylol darunter zum Absatz bestimmt	t t 1000 EUR	* 43 114 . .	47 055 . .	47 359 . .	4 3
2414 12 450	- - p-Xylol darunter zum Absatz bestimmt	t t 1000 EUR	* 87 608 . .	97 399 . .	95 920 . .	4 4
2414 12 470	- - m-Xylol und Xylol-Isomerenmischungen darunter zum Absatz bestimmt	t t 1000 EUR	* 14 964 14 964 8 999	14 498 14 498 9 747	15 444 15 444 9 886	6 6
2414 12 500	- Styrol darunter zum Absatz bestimmt	t t 1000 EUR	* 173 703 . .	254 167 . 14 110	278 838 . 29 125	5 4

4 Produktion nach Güterarten - Deutschland

Melde-Nr.	Bezeichnung	Einheit		1. VJ	4. VJ	1. VJ	1. VJ 2007
				2006	2006	2007	Anzahl
1	2	3		4	5	6	7
2414 12 600	- Ethylbenzol darunter zum Absatz bestimmt	t t 1000 EUR	*	122 512 7 423	218 551 .	233 334 7 292	4 4
2414 12 700	- Cumol darunter zum Absatz bestimmt	t t 1000 EUR	*	255 534 13 044	261 816 17 188	219 358 12 665	3 3
2414 12 800	- Naphthalin und Anthracen (Naphthalin mit einem Erstarrungspunkt von mindestens 79,4 Grad C; Anthracen, mit einem Reinheitsgrad von 90 % oder mehr) darunter zum Absatz bestimmt	t t 1000 EUR	*	1 1
2414 12 900	- Biphenyl und Terphenyle; andere aromatische Kohlenwasserstoffe darunter zum Absatz bestimmt	t t 1000 EUR	*	108 357 31 546	94 030 25 757	93 938 22 473	15 14
2414 13 130	- - Chlormethan (Methylchlorid) und Chlorethan (Ethylchlorid) darunter zum Absatz bestimmt	t t 1000 EUR	*	48 007 45 649 11 258	55 099 48 939 13 931	51 123 48 922 14 858	5 5
2414 13 150	- - Dichlormethan (Methylenchlorid) darunter zum Absatz bestimmt	t t 1000 EUR	*	24 038 24 038 7 215	24 329 24 329 .	20 484 20 484 6 150	5 5
2414 13 230	- - Chloroform (Trichlormethan) darunter zum Absatz bestimmt	t t 1000 EUR	*	22 533 22 533	18 214 18 214	20 457 20 457	4 4
2414 13 250	- - Kohlenstofftetrachlorid (Tetrachlorkohlenstoff) darunter zum Absatz bestimmt	t t 1000 EUR	*	2 2
2414 13 530	- - 1,2-Dichlorethan (Ethylendichlorid) darunter zum Absatz bestimmt	t t 1000 EUR	*	784 294 262 332 39 116	788 403 276 111 47 712	730 098 266 980 44 570	8 6
2414 13 570	- - Andere gesättigte Chlorderivate der acyclischen Kohlenwasserstoffe, a.n.g. darunter zum Absatz bestimmt	t t 1000 EUR	*	3 532 4 929	2 790 4 462	2 700 2 700 4 637	5 5
2414 13 710	- - Vinylchlorid (Chlorethylen) darunter zum Absatz bestimmt	t t 1000 EUR	*	508 744 18 487	490 950 13 356	451 429 17 826	4 4
2414 13 730	- - Trichlorethylen darunter zum Absatz bestimmt	t t 1000 EUR	*	3 3
2414 13 750	- - Tetrachlorethylen (Perchlorethylen) darunter zum Absatz bestimmt	t t 1000 EUR	*	. .	. 2 315	. 1 363	3 3
2414 13 790	- - Andere ungesättigte Chlorderivate der acyclischen Kohlenwasserstoffe darunter zum Absatz bestimmt	t t 1000 EUR	*	79 572 7 891	80 131 5 438	79 116 6 246	4 3
2414 14 500	- nur Sulfo-, Nitro- oder Nitrosoderivate der Kohlenwasserstoffe, auch halogeniert - nur Sulfogruppen enthaltende Derivate der Kohlenwasserstoffe, ihre Salze und ihre Ethylester darunter zum Absatz bestimmt	t t 1000 EUR	*	9 077 4 686	10 078 5 628	10 635 5 792	8 8
2414 14 700	- nur Nitro- oder nur Nitrosogruppen enthaltende Derivate der Kohlenwasserstoffe darunter zum Absatz bestimmt	t t 1000 EUR	*	290 988 13 733 9 294	269 452 5 541	328 266 18 382 12 544	3 3
2414 14 900	- Andere Sulfo-, Nitro- oder Nitrosoderivate der Kohlenwasserstoffe, auch halogeniert darunter zum Absatz bestimmt	t t 1000 EUR	*	. 5 286 8 767	38 833 13 364	38 908 7 733	6 6
2414 15 100	- Fluor-, Brom- oder Jodderivate der acyclischen Kohlenwasserstoffe	t 1000 EUR		19 559	12 499	14 017	5

4 Produktion nach Güterarten - Deutschland

Melde-Nr.	Bezeichnung	Einheit	1. VJ 2006	4. VJ 2006	1. VJ 2007	1. VJ 2007 Anzahl Unternehmen
1	2	3	4	5	6	7
2414 15 300	- Halogenderivate der acyclischen Kohlenwasserstoffe mit zwei oder mehr verschiedenen Halogenen	t 1000 EUR	.	.	.	2
2414 15 530	- Halogenderivate der alicyclischen Kohlenwasserstoffe - - 1,2,3,4,5,6-Hexachlorcyclohexan	t 1000 EUR	-	-	-	-
2414 15 590	- - Andere Halogenderivate der alicyclischen Kohlenwasserstoffe (ohne 1,2,3,4,5,6-Hexachlorcyclohexan)	t 1000 EUR	-	-	-	1
2414 15 730	- Halogenderivate der aromatischen Kohlenwasserstoffe - - Chlorbenzol, o-Dichlorbenzol und p-Dichlorbenzol	t 1000 EUR	.	.	.	1
2414 15 750	- - Hexachlorbenzol und DDT (1,1,1-Trichlor-2,2-bis(p-chlorphenyl)-ethan)	t 1000 EUR	-	-	-	-
2414 15 790	- - Andere Halogenderivate der aromatischen Kohlenwasserstoffe	t 1000 EUR	44 972	10 496 66 403	11 361 52 238	8
2414 21 000	Technische Fettalkohole darunter zum Absatz bestimmt	t 1000 EUR	* 77 838	93 612	80 737	7 7
2414 22 100	Acyclische einwertige Alkohole - Methanol (Methylalkohol) darunter zum Absatz bestimmt	t 1000 EUR	* 493 819	490 447	492 793	11 10
2414 22 200	- Propan-1-ol (Propylalkohol) und Propan-2-ol (Isopropylalkohol) darunter zum Absatz bestimmt	t 1000 EUR	* 69 206	.	.	8 8
2414 22 300	- Butan-1-ol (n-Butylalkohol) darunter zum Absatz bestimmt	t 1000 EUR	* 119 607	113 663	104 671	6 5
2414 22 400	- Andere Butanole darunter zum Absatz bestimmt	t 1000 EUR	* 12 240	13 982	16 992	6 6
2414 22 500	- Pentanol (Amylalkohol) und seine Isomere darunter zum Absatz bestimmt	t 1000 EUR	* 8 707	11 678	14 510	3 3
2414 22 630	- Octanol und seine Isomere und andere einwertige gesättigte Alkohole - - Octanol (Octylalkohol) und seine Isomere darunter zum Absatz bestimmt	t 1000 EUR	* .	.	66 79	3 3
2414 22 690	- - Andere einwertige gesättigte Alkohole (z.B. Lauryl-, Cetyl- und Stearylalkohol) darunter zum Absatz bestimmt	t 1000 EUR	* 131 720	127 620	118 849	11 11
2414 22 730	- Einwertige ungesättigte Alkohole - - Acyclische Terpenalkohole (z.B. Geraniol, Citronellol, Linalool, Rhodinol, Nerol) darunter zum Absatz bestimmt	t 1000 EUR	* .	.	.	2 2
2414 22 750	- - Andere einwertige ungesättigte Alkohole (z.B. Allylalkohol) darunter zum Absatz bestimmt	t 1000 EUR	* .	.	.	3 3
2414 23 100	Zwei- u.a. mehrwertige Alkohole; Halogen-, Sulfo-, Nitro- oder Nitrosoderivate der acyclischen Alkohole - Ethylenglykol (Ethandiol) darunter zum Absatz bestimmt	t 1000 EUR	* 59 212	78 373	57 871	6 5
2414 23 200	- Propylenglykol (Propan-1,2-diol) darunter zum Absatz bestimmt	t 1000 EUR	* 105 615	94 295	95 615	5 5
2414 23 330	- - Andere acyclische zwei- und mehrwertige Alkohole - - D-Glucitol (Sorbit), chemisch einheitlich darunter zum Absatz bestimmt	t 1000 EUR	* 20 119	19 495	19 635	3 3
2414 23 390	- - Andere acyclische zwei- und mehrwertige Alkohole (z.B. Hexylenglykol, Trimethylolpropan, Pentaerythrit, Mannit) darunter zum Absatz bestimmt	t 1000 EUR	* 221 462	247 992	251 934	13 12
2414 23 500	- Halogen-, Sulfo-, Nitro- oder Nitrosoderivate der acyclischen Alkohole darunter zum Absatz bestimmt	t 1000 EUR	* 1 643	2 120	2 290	6 6

4 Produktion nach Güterarten - Deutschland

Melde-Nr.	Bezeichnung	Einheit	1. VJ 2006	4. VJ 2006	1. VJ 2007	1. VJ 2007 Anzahl Unternehmen
1	2	3	4	5	6	7
2414 23 730	- Cyclische Alkohole, ihre Halogen-, Sulfo-, Nitro- o. Nitrosoderivate - Alicyclische Alkohole, ihre Halogen-, Sulfo-, Nitro- oder Nitrosoderivate darunter zum Absatz bestimmt	t t 1000 EUR	* 70 870 4 904 19 518	76 772 6 553 22 065	73 518 4 845 19 846	13 13
2414 23 750	- Aromatische Alkohole, ihre Halogen-, Sulfo-, Nitro- oder Nitrosoderivate darunter zum Absatz bestimmt	t t 1000 EUR	*	3 2
2414 24 150	Phenole, Phenolalkohole, ihre Halogen-, Sulfo-, Nitro- oder Nitrosoderivate - einwertige Phenole - Phenol (Hydroxybenzol) und seine Salze, mit einem Reinheitsgrad von 90 % oder mehr darunter zum Absatz bestimmt	t t 1000 EUR	* 209 428 . .	216 719 . .	213 801 . .	5 4
2414 24 170	- Kresole und ihre Salze, mit einem Reinheitsgrad von 95 % oder mehr darunter zum Absatz bestimmt	t t 1000 EUR	*	2 2
2414 24 190	- Andere einwertige Phenole und ihre Salze (z.B. Octylphenol, Nonylphenol, Xylenole, Naphthole), mit einem Reinheitsgrad von 90 % oder mehr darunter zum Absatz bestimmt	t t 1000 EUR	* 38 703 . 36 884	34 372 . 32 326	38 258 . 34 089	12 11
2414 24 330	- Mehrwertige Phenole, Phenolalkohole - 4,4'-Isopropylidendiphenol (Bisphenol A, Diphenylolpropan) und seine Salze darunter zum Absatz bestimmt	t t 1000 EUR	* 207 422 . 30 438	187 871 . 33 964	205 151 . 29 441	5 5
2414 24 390	- Andere mehrwertige Phenole und ihre Salze (z.B. Resorcin, Hydrochinon); Phenolalkohole darunter zum Absatz bestimmt	t t 1000 EUR	* 3 873 . 2 356	4 341 . .	5 308 . .	4 4
2414 24 530	- Halogen-, Sulfo-, Nitro- oder Nitrosoderivate der Phenole oder Phenolalkohole - nur Halogengruppen enthaltende Phenol- und Phenolalkoholderivate und ihre Salze darunter zum Absatz bestimmt	t t 1000 EUR	* . . 4 102 4 538	3 3
2414 24 550	- nur Sulfogruppen enthaltende Derivate der Phenole oder Phenolalkohole, ihre Salze und Ester darunter zum Absatz bestimmt	t t 1000 EUR	*	3 2
2414 24 590	- Andere Halogen-, Sulfo-, Nitro- oder Nitrosoderivate der Phenole oder Phenolalkohole darunter zum Absatz bestimmt	t t 1000 EUR	* 54 54 840	3 3
2414 31 200	Technische einbasische Fettsäuren, saure Öle aus der Raffination - Stearinsäure darunter zum Absatz bestimmt	t t 1000 EUR	* 13 296 13 296 8 744	19 741 19 741 15 896	17 013 17 013 13 465	4 4
2414 31 300	- Ölsäure darunter zum Absatz bestimmt	t t 1000 EUR	* 1 204 . 888	1 037 . 777	1 301 . 1 042	3 3
2414 31 500	- Tallölfettsäuren darunter zum Absatz bestimmt	t t 1000 EUR	* -	- . .	- -
2414 31 950	- Andere technische einbasische Fettsäuren - Destillierte Fettsäuren darunter zum Absatz bestimmt	t t 1000 EUR	* 45 675 45 675 35 778	43 002 43 002 48 385	63 350 63 350 72 200	7 7
2414 31 970	- Andere technische einbasische Fettsäuren, nicht destilliert darunter zum Absatz bestimmt	t t 1000 EUR	* 7 178 7 178 2 126	5 949 5 949 2 837	4 890 4 890 2 176	8 8
2414 32 150	Gesättigte acyclische einbasische Carbonsäuren und ihre Anhydride, Halogenide, Peroxide und Peroxysäuren; ihre Halogen-, Sulfo-, Nitro- oder Nitrosoderivate - Ester der Essigsäure - Ethylacetat darunter zum Absatz bestimmt	t t 1000 EUR	* 40 40 273	33 33 124	33 33 166	3 3

4 Produktion nach Güterarten - Deutschland

Melde-Nr.	Bezeichnung	Einheit	1. VJ 2006	4. VJ 2006	1. VJ 2007	1. VJ 2007	
						Anzahl Unternehmen	
1	2	3	4	5	6	7	
2414 32 170	- - Vinylacetat darunter zum Absatz bestimmt	t t 1000 EUR	*	.	.	.	2 2
2414 32 190	- - Andere Ester der Essigsäure (z.B. n-Butylacetat, Isobutylacetat, 2-Ethoxyethylacetat) darunter zum Absatz bestimmt	t t 1000 EUR	*	63 945	65 172	64 688	15 15
2414 32 200	- Mono-, Di- oder Trichloressigsäure, Propionsäure, Buttersäuren, Valeriansäuren, ihre Salze und Ester darunter zum Absatz bestimmt	t t 1000 EUR	*	56 068	53 966	47 652	11 11
2414 32 350	- Palmitinsäure, ihr Salze und Ester - - Palmitinsäure darunter zum Absatz bestimmt	t t 1000 EUR	*	-	.	.	1 1
2414 32 370	- - Salze und Ester der Palmitinsäure darunter zum Absatz bestimmt	t t 1000 EUR	*	.	.	.	2 2
2414 32 430	- Stearinsäure, ihre Salze und Ester - - Salze der Stearinsäure darunter zum Absatz bestimmt	t t 1000 EUR	*	.	.	.	2 2
2414 32 450	- - Stearinsäure darunter zum Absatz bestimmt	t t 1000 EUR	*	.	.	.	2 2
2414 32 470	- - Ester der Stearinsäure darunter zum Absatz bestimmt	t t 1000 EUR	*	4 815	4 930	5 468	8 8
2414 32 530	- Ameisensäure, ihre Salze und Ester - - Ameisensäure darunter zum Absatz bestimmt	t t 1000 EUR	*	.	.	.	2 2
2414 32 550	- - Salze und Ester der Ameisensäure darunter zum Absatz bestimmt	t t 1000 EUR	*	106 431	109 061	12 256	9 9
2414 32 710	- Essigsäure und ihre Salze; Essigsäureanhydrid - - Essigsäure darunter zum Absatz bestimmt	t t 1000 EUR	*	38 355	39 694	38 826	8 7
2414 32 730	- - Natriumacetat darunter zum Absatz bestimmt	t t 1000 EUR	*	2 508	2 272	2 458	4 4
2414 32 750	- - Cobaltacetate darunter zum Absatz bestimmt	t t 1000 EUR	*	.	-	-	1 1
2414 32 770	- - Essigsäureanhydrid darunter zum Absatz bestimmt	t t 1000 EUR	*	.	.	.	1 1
2414 32 790	- - Andere Salze der Essigsäure darunter zum Absatz bestimmt	t t 1000 EUR	*	.	1 879	979	8 7
2414 32 805	- - Andere gesättigte acyclische ein- basische Carbonsäuren, ihre Salze und Ester - - Laurinsäure, ihre Salze und Ester darunter zum Absatz bestimmt	t t 1000 EUR	*	2 461	1 975	.	6 6
2414 32 807	- - Andere gesättigte acyclische einbasische Carbonsäuren, ihre Salze und Ester (ohne Laurinsäure u.ä.) darunter zum Absatz bestimmt	t t 1000 EUR	*	2 545	2 641	3 589	
2414 33 100	Ungesättigte acyclische Carbonsäu- ren, alicyclische Carbonsäuren, aromatische einbasische Carbon- säuren und ihre Anhydride, Halogenide, Peroxide und Peroxy- säuren; ihre HSNN-Derivate - ungesättigte acyclische sowie alicyclische einbasische Carbonsäuren und ihre Anhydride, Halogenide, Peroxide und Peroxysäuren; ihre HSNN-Derivate (z.B. Acrylsäure, Sorbinsäure), a.n.g. darunter zum Absatz bestimmt	t t 1000 EUR	*	30 369	33 454	37 140	24 23
2414 33 200	- Ester der Acrylsäure darunter zum Absatz bestimmt	t t 1000 EUR	*	27 741	.	34 259	3 3
				62 579	66 783	72 292	

4 Produktion nach Güterarten - Deutschland

Melde-Nr.	Bezeichnung	Einheit	1. VJ 2006	4. VJ 2006	1. VJ 2007	1. VJ 2007	
						Anzahl Unternehmen	
1	2	3	4	5	6	7	
2414 33 300	- Methacrylsäure und ihre Salze darunter zum Absatz bestimmt	t t 1000 EUR	*	.	.	.	2 2
2414 33 400	- Ester der Methacrylsäure darunter zum Absatz bestimmt	t t 1000 EUR	*	.	.	.	4 4
2414 33 500	- Ölsäure, Linolsäure oder Linolensäure, ihre Salze und Ester darunter zum Absatz bestimmt	t t 1000 EUR	*	480 816	480 869	347 616	5 4
2414 33 630	- Benzoesäure, Phenyllessigsäure, ihre Salze und Ester; Benzoylper- oxid und Benzoylchlorid - Benzoesäure, ihre Salze und Ester darunter zum Absatz bestimmt	t t 1000 EUR	*	893 893 2 223	1 426 1 426 2 477	1 756 3 296	11 11
2414 33 650	- Benzoylperoxid und Benzoylchlorid darunter zum Absatz bestimmt	t t 1000 EUR	*	.	.	.	4 4
2414 33 670	- Phenyllessigsäure, ihre Salze und Ester darunter zum Absatz bestimmt	t t 1000 EUR	*	.	.	.	2 2
2414 33 700	- Andere aromatische einbasische Carbonsäuren, ihre Anhydride, Halogenide, Peroxide, Peroxysäuren und ihre Derivate darunter zum Absatz bestimmt	t t 1000 EUR	*	560 3 611	537 265 2 243	949 565 4 066	14 12
2414 33 830	- Acyclische und alicyclische mehr- basische Carbonsäuren und ihre Anhydride, Halogenide, Peroxide und Peroxysäuren; ihre Halogen-, Sulfo-, Nitro- oder Nitroso- derivate - Acyclische und alicyclische mehrbasische Carbonsäuren und ihre Anhydride, Halogenide, Peroxide und Peroxysäuren (ohne Adipinsäure sowie Maleinsäureanhydrid); ihre HSNN-Derivate darunter zum Absatz bestimmt	t t 1000 EUR	*	14 871 11 195 22 769	16 916 25 589	18 553 28 662	17 17
2414 33 850	- Adipinsäure, ihre Salze und Ester darunter zum Absatz bestimmt	t t 1000 EUR	*	132 824 92 236	139 926 125 061	139 120 135 766	11 11
2414 33 870	- Maleinsäureanhydrid darunter zum Absatz bestimmt	t t 1000 EUR	*	.	.	.	1 -
2414 34 130	- Aromatische mehrbasische Carbon- säuren und Carbonsäuren mit zusätzlichen Sauerstofffunktionen und ihre Anhydride, Halogenide, Peroxide und Peroxysäuren; ihre HSNN-Derivate - Dibutylorthophthalate, Diocetylorthophthalate - Dibutylorthophthalate darunter zum Absatz bestimmt	t t 1000 EUR	*	.	.	.	1 1
2414 34 150	- Dioctylorthophthalate darunter zum Absatz bestimmt	t t 1000 EUR	*	.	.	.	1 1
2414 34 230	- Dinonyl- oder Didecylorthophthalate, andere Ester der Orthophthal- säure - Dinonyl- oder Didecylorthophthalate darunter zum Absatz bestimmt	t t 1000 EUR	*	.	.	.	2 2
2414 34 250	- Andere Ester der Orthophthalsäure darunter zum Absatz bestimmt	t t 1000 EUR	*	4 599 6 711	8 503 11 202	4 962 7 360	4 4
2414 34 330	- Phthalsäureanhydrid darunter zum Absatz bestimmt	t t 1000 EUR	*	60 395 7 584	56 083 6 734	64 519 25 911 9 477	5 4
2414 34 350	- Terephthalsäure und ihre Salze darunter zum Absatz bestimmt	t t 1000 EUR	*	.	.	.	1 1
2414 34 430	- Andere aromatische mehrbasische Carbonsäuren und ihre Anhydride, Halogenide, Peroxide und Peroxy- säuren; ihre Halogen-, Sulfo-, Nitro- oder Nitrosoderivate - Dimethylterephthalat darunter zum Absatz bestimmt	t t 1000 EUR	*	172 579	145 886	153 192	3 3

4 Produktion nach Güterarten - Deutschland

Melde-Nr.	Bezeichnung	Einheit	1. VJ 2006	4. VJ 2006	1. VJ 2007	1. VJ 2007 Anzahl Unternehmen
1	2	3	4	5	6	7
2414 34 450	- - Andere aromatische mehrbasische Carbonsäuren und ihre Anhydride, Halogenide, Peroxide und Peroxysäuren; ihre Halogen-, Sulfo-, Nitro- oder Nitrosoderivate darunter zum Absatz bestimmt	t t 1000 EUR	* 3 610 4 410	2 879 1 662	2 100 4 109	5 3
2414 34 730	- Carbonsäuren mit zusätzlichen Sauerstofffunktionen und ihre Anhydride, Halogenide, Peroxide u. Peroxysäuren (ohne Salicylsäure und O-Acetylsalicylsäure); ihre HSNN-Derivate - Citronensäure, ihre Salze und Ester darunter zum Absatz bestimmt	t t 1000 EUR	* 12 887 12 887 23 266	14 449	.	8 8
2414 34 750	- - Carbonsäuren mit zusätzlichen Sauerstofffunktionen und ihre Anhydride, Halogenide, Peroxide u. Peroxysäuren (ohne Salicylsäure/O-Acetylsalicyl- und Citronensäure); ihre HSNN-Derivate darunter zum Absatz bestimmt	t t 1000 EUR	* 16 839 11 304 34 780	17 197 10 781 30 823	17 476 11 797 36 047	25 25
2414 41 130	Verbindungen mit Aminofunktion - Acyclische Monoamine und ihre Derivate; Salze dieser Erzeugnisse - - Mono-, Di- und Trimethylamin und ihre Salze darunter zum Absatz bestimmt	t t 1000 EUR	* 45 032 11 925 8 873	.	.	2 2
2414 41 150	- - Diethylamin und seine Salze darunter zum Absatz bestimmt	t t 1000 EUR	* .	.	.	2 2
2414 41 170	- - Andere acyclische Monoamine und ihre Derivate; Salze dieser Erzeugnisse darunter zum Absatz bestimmt	t t 1000 EUR	* 16 960 14 185 29 590	16 598 14 262 30 818	18 124	13 13
2414 41 230	- - Ethylendiamin und seine Salze darunter zum Absatz bestimmt	t t 1000 EUR	* 8 547	8 647	8 560	4 2
2414 41 250	- - Hexamethyldiamin und seine Salze darunter zum Absatz bestimmt	t t 1000 EUR	* .	.	.	2 2
2414 41 270	- - Andere acyclische Polyamine und ihre Derivate; Salze dieser Erzeugnisse darunter zum Absatz bestimmt	t t 1000 EUR	* 16 624 27 729	11 712 22 873	13 026 10 638 27 377	12 12
2414 41 300	- Alicyclische Mono- oder Polyamine und ihre Derivate; Salze dieser Erzeugnisse darunter zum Absatz bestimmt	t t 1000 EUR	* 17 197 14 412 44 553	17 174 44 466	19 915 55 605	12 12
2414 41 510	- - Aromatische Monoamine und ihre Derivate; Salze dieser Erzeugnisse - - Anilin und seine Salze darunter zum Absatz bestimmt	t t 1000 EUR	* 120 909 7 964	.	134 503 15 314	4 4
2414 41 530	- - Anilinderivate und ihre Salze darunter zum Absatz bestimmt	t t 1000 EUR	* 11 336 15 719	8 290 7 351	12 687 4 205 14 367	7 5
2414 41 550	- - Toluidine und ihre Derivate; Salze dieser Erzeugnisse darunter zum Absatz bestimmt	t t 1000 EUR	* 110 224 23 646 36 008	.	48 131	4 3
2414 41 570	- - Andere aromatische Monoamine und ihre Derivate; Salze dieser Erzeugnisse (z.B. Diphenylamin, Naphthylamine, Xylidine) darunter zum Absatz bestimmt	t t 1000 EUR	* 27 478	44 291 12 171	23 383 12 076	10 8
2414 41 700	- Aromatische Polyamine und ihre Derivate; Salze dieser Erzeugnisse darunter zum Absatz bestimmt	t t 1000 EUR	* 105 860 19 450 48 607	102 764 44 540	139 848 47 030	14 12
2414 42 330	Amine mit Sauerstofffunktionen (ohne Lysin und seine Ester und Salze dieser Erzeugnisse; Glutaminsäure und ihre Salze) - Aminoalkohole, ihre Ether und Ester (ohne solche mit unterschiedlichen Sauerstofffunktionen), Salze dieser Erzeugnisse - - Monoethanolamin und seine Salze darunter zum Absatz bestimmt	t t 1000 EUR	* 17 822 16 035	15 772 20 327	15 912 17 359	3 3

4 Produktion nach Güterarten - Deutschland

Melde-Nr.	Bezeichnung	Einheit	1. VJ 2006	4. VJ 2006	1. VJ 2007	1. VJ 2007
						Anzahl Unternehmen
1	2	3	4	5	6	7
2414 42 350	- - Diethanolamin und seine Salze darunter zum Absatz bestimmt	t t 1000 EUR	* 9 448 .	.	.	2 2
2414 42 370	- - Triethanolamin und seine Salze darunter zum Absatz bestimmt	t t 1000 EUR	* 10 696 .	13 086 .	11 142 .	4 4
2414 42 390	- - Andere Aminoalkohole, ihre Ether und Ester (ohne solche mit unterschiedlichen Sauerstofffunktionen); Salze dieser Erzeugnisse darunter zum Absatz bestimmt	t t 1000 EUR	* 21 793 .	20 658 .	21 920 .	13 13
2414 42 900	- Andere Amine mit Sauerstofffunktionen (ohne Lysin und seine Ester und Salze dieser Erzeugnisse; Glutaminsäure und ihre Salze) (z.B. Anisidine, Phenetidine, Glycin, 2-Aminobenzoessäure) darunter zum Absatz bestimmt	t t 1000 EUR	* 41 528 .	34 735 .	34 888 .	
2414 43 100	Ureine, Imide, Imine und ihre Deri- vate; Salze dieser Erzeugnisse; Verbindungen mit Nitrilfunktion - Ureine und ihre Derivate; Salze dieser Erzeugnisse darunter zum Absatz bestimmt	t t 1000 EUR	* 1 166 .	1 280 .	1 250 724 6 391	7 7
2414 43 200	- Saccharin und seine Salze darunter zum Absatz bestimmt	t t 1000 EUR	* - .	- .	- .	1 1
2414 43 300	- Andere Imide und ihre Derivate; Salze dieser Erzeugnisse darunter zum Absatz bestimmt	t t 1000 EUR	* 3 356 758 2 902	.	3 282 .	6 5
2414 43 400	- Imine und ihre Derivate; Salze dieser Erzeugnisse darunter zum Absatz bestimmt	t t 1000 EUR	* 2 023 .	1 697 .	2 372 .	5 5
2414 43 500	- Acrylnitril darunter zum Absatz bestimmt	t t 1000 EUR	*	1 1
2414 43 600	- 1-Cyanoguanidin (Dicyandiamid) darunter zum Absatz bestimmt	t t 1000 EUR	*	3 3
2414 43 700	- Andere Verbindungen mit Nitrilfunktion darunter zum Absatz bestimmt	t t 1000 EUR	* 2 598 23 916	3 175 23 448	2 743 22 791	15 15
2414 44 200	Diazo-, Azo- oder Azoxyverbindungen, organische Derivate des Hydrazins oder des Hydroxylamins, Verbindun- gen mit anderen Stickstofffunktionen - Diazo-, Azo- oder Azoxyverbindungen darunter zum Absatz bestimmt	t t 1000 EUR	* . .	295 .	470 .	4 3
2414 44 300	- Organische Derivate des Hydrazins oder des Hydroxylamins darunter zum Absatz bestimmt	t t 1000 EUR	* 1 097 561 29 737	975 504 17 291	1 966 845 20 010	10 8
2414 44 500	- Isocyanate darunter zum Absatz bestimmt	t t 1000 EUR	* 302 199 .	342 986 .	351 055 .	11 10
2414 44 900	- Andere Verbindungen mit anderen Stickstofffunktionen darunter zum Absatz bestimmt	t t 1000 EUR	* 1 888 .	1 802 1 628 7 636	2 004 .	8 7
2414 51 350	Organische Thioverbindungen u.a. organisch-anorganische Verbindungen - Organische Thioverbindungen - - Dithiocarbonate, Thiocarbamate, Dithiocarbamate, Thiurammono-, -di- oder -tetrasulfide darunter zum Absatz bestimmt	t t 1000 EUR	* 1 757 1 757 3 867	1 202 1 202 2 695	1 281 1 281 3 614	4 4
2414 51 370	- - Methionin darunter zum Absatz bestimmt	t t 1000 EUR	*	1 1
2414 51 390	- - Andere organische Thioverbindungen darunter zum Absatz bestimmt	t t 1000 EUR	* 47 682 31 217 58 059	33 952 20 247 49 719	38 879 23 641 52 538	21 21
2414 51 500	- Andere organisch-anorganische Verbindungen darunter zum Absatz bestimmt	t t 1000 EUR	* 38 238 27 786 87 384	33 670 23 254 87 158	35 133 24 582 103 685	33 32

4 Produktion nach Güterarten - Deutschland

Melde-Nr.	Bezeichnung	Einheit	1. VJ 2006	4. VJ 2006	1. VJ 2007	1. VJ 2007 Anzahl Unternehmen
1	2	3	4	5	6	7
2414 52 100	Heterocyclische Verbindungen, a.n.g. - Heterocyclische Verbindungen, nur mit Sauerstoff als Heteroatom(e) (einschl. Cumarin, Methyl- u. Ethylcumarine, oh. andere Lactone) (z.B. Tetrahydrofuran, Furfuraldehyd, Furfurylalkohol, Cumaron, Safrol) darunter zum Absatz bestimmt	t t 1000 EUR	* 22 479 29 529	. . 38 755	. . 58 814	16 15
2414 52 300	- Andere heterocyclische Verbindungen, die einen nichtkondensierten Imidazolring (auch hydriert) in der Struktur enthalten (ohne Hydantoin) darunter zum Absatz bestimmt	t t 1000 EUR	* 2 303 10 654	2 281 1 888 22 476	2 115 1 525 13 000	16 16
2414 52 500	- Verbindungen mit nichtkondensiertem Pyridinring, Chinolin- oder Isochinolinringsystem (alle auch hydriert); Lactame (ohne 6-Hexalactam) u.a. heterocyclische Verbindungen, nur mit Stickstoff als Heteroatom(e) darunter zum Absatz bestimmt	t t 1000 EUR	* 34 347 15 422 283 569	32 226 11 810 349 901	27 816 16 095 301 194	31 31
2414 52 600	- Melamin darunter zum Absatz bestimmt	t t 1000 EUR	*	1 1
2414 52 700	- 6-Hexanlactam (epsilon-Caprolactam) darunter zum Absatz bestimmt	t t 1000 EUR	*	2 1
2414 52 900	- Andere heterocyclische Verbindungen mit nichtkondensiertem Thiazolring (auch hydriert), Benzothiazolringsystem (auch hydriert) und anderen Ringen (z.B. Thiophen, Monothiamoazepine, Monothiole) darunter zum Absatz bestimmt	t t 1000 EUR	* 23 375 9 931 120 647	16 210 6 471 97 939	17 045 8 608 136 447	23 20
2414 53 500	Ester der anorganischen Säuren, ihre Salze und ihre Halogen-, Sulfo-, Nitro- oder Nitrosoderivate - Ester der Phosphorsäuren und ihre Salze (einschl. Lactophosphaten); ihre Halogen-, Sulfo-, Nitro- oder Nitrosoderivate darunter zum Absatz bestimmt	t t 1000 EUR	* 22 725 35 569	24 992 37 261	27 141 43 319	12 12
2414 53 750	- Thiophosphorsäureester (Phosphorothioate) und ihre Salze; ihre Halogen-, Sulfo-, Nitro- oder Nitrosoderivate darunter zum Absatz bestimmt	t t 1000 EUR	*	2 2
2414 53 790	- Ester der anderen Mineralsäuren (ohne Ester der Halogenwasserstoffsäuren und ohne Thiophosphorsäureester), ihre Salze und Derivate darunter zum Absatz bestimmt	t t 1000 EUR	* 17 894 10 392 29 526	18 699 11 690 29 555	19 899 12 474 33 991	14 13
2414 61 110	Verbindungen mit Aldehydfunktion; ihre Halogen-, Sulfo-, Nitro- oder Nitrosoderivate - Acyclische Aldehyde ohne andere Sauerstofffunktionen - - Methanal (Formaldehyd) darunter zum Absatz bestimmt	t t 1000 EUR	* 343 336 40 832 8 370	367 172 48 268 13 730	403 757 71 650 18 701	10 8
2414 61 130	- - Ethanal (Acetaldehyd) darunter zum Absatz bestimmt	t t 1000 EUR	*	32 676	3 3
2414 61 150	- - Butanal (Butyraldehyd, normales Isomer) darunter zum Absatz bestimmt	t t 1000 EUR	*	2 2
2414 61 190	- - Andere acyclische Aldehyde ohne andere Sauerstofffunktionen darunter zum Absatz bestimmt	t t 1000 EUR	* 208 619 18 598 30 580	210 726 18 392 29 007	208 399 17 881 32 713	10 10
2414 61 200	- Cyclische Aldehyde ohne andere Sauerstofffunktionen	t 1000 EUR	*	3
2414 61 300	- Aldehydalkohole	t 1000 EUR	*	276 . .	3

4 Produktion nach Güterarten - Deutschland

Melde-Nr.	Bezeichnung	Einheit	1. VJ 2006	4. VJ 2006	1. VJ 2007	1. VJ 2007 Anzahl Unternehmen
1	2	3	4	5	6	7
2414 61 430	- Aldehydether, Aldehydphenole und Aldehyde mit anderen Sauerstofffunktionen, a.n.g. - Vanillin (4-Hydroxy-3-methoxybenzaldehyd)	t 1000 EUR	.	.	.	1
2414 61 450	- Ethylvanillin (3-Ethoxy-4-hydroxybenzaldehyd)	t 1000 EUR	-	-	-	-
2414 61 470	- Andere Aldehydether, Aldehydphenole und Aldehyde mit anderen Sauerstofffunktionen, a.n.g.	t 1000 EUR	.	.	.	5
2414 61 500	- Cyclische Polymere der Aldehyde	t 1000 EUR	.	.	.	2
2414 61 600	- Paraformaldehyd darunter zum Absatz bestimmt	t 1000 EUR	*	.	.	1 1
2414 61 700	- Halogen-, Sulfo-, Nitro- oder Nitrosoderivate der Aldehyde und deren cyclische Polymere sowie von Paraformaldehyd	t 1000 EUR	.	1 161 2 976	.	3
2414 62 110	Verbindungen mit Keton- oder Chinonfunktion; ihre Halogen-, Sulfo-, Nitro- oder Nitrosoderivate - Acyclische Ketone ohne andere Sauerstofffunktionen - Aceton darunter zum Absatz bestimmt	t 1000 EUR	* 127 483	130 879	130 797	8 6
2414 62 130	- Butanon (Methylethylketon) darunter zum Absatz bestimmt	t 1000 EUR	* 79 328	.	.	1 1
2414 62 150	- 4-Methylpentan-2-on (Methylisobutylketon) darunter zum Absatz bestimmt	t 1000 EUR	* .	.	.	2 2
2414 62 190	- Andere acyclische Ketone ohne andere Sauerstofffunktionen darunter zum Absatz bestimmt	t 1000 EUR	* 4 918 14 266	3 106 10 727	3 206 9 784	6 6
2414 62 310	- Cyclische Ketone, Ketonalkohole, aldehyde, -phenole, Ketone mit anderen Sauerstofffunktionen - Campher; Aromatische Ketone ohne andere Sauerstofffunktionen; Ketonalkohole, -aldehyde und -phenole, Ketone mit anderen Sauerstofffunktionen (z.B. Phenylacetone, Diacetonealcohol) darunter zum Absatz bestimmt	t 1000 EUR	* 8 631	8 622	9 948	8 7
2414 62 330	- Cyclohexanon, Methylcyclohexanone darunter zum Absatz bestimmt	t 1000 EUR	* 54 629	.	53 207	3 2
2414 62 350	- Jonone und Methyljonone darunter zum Absatz bestimmt	t 1000 EUR	* 293 2 230	.	.	3 3
2414 62 390	- Andere alicyclische Ketone ohne andere Sauerstofffunktionen darunter zum Absatz bestimmt	t 1000 EUR	* 9 382	7 130	10 016	6 4
2414 62 600	- Chinone darunter zum Absatz bestimmt	t 1000 EUR	* .	.	.	3 2
2414 62 700	- Halogen-, Sulfo-, Nitro- oder Nitrosoderivate der Ketone und Chinone darunter zum Absatz bestimmt	t 1000 EUR	* 188 3 922	2 820 716 17 922	1 311 797 8 973	9 7
2414 63 130	Ether, Etheralkohole, -phenole, -alkoholphenole; Alkohol-, Ether-, Ketonperoxide, Epoxide mit dreigliedrigem Ring, Acetale und Halbacetale; ihre HSN-Derivate - Acyclische Ether u. ihre Halogen-, Sulfo-, Nitro- o. Nitrosoderivate - Diethylether darunter zum Absatz bestimmt	t 1000 EUR	* .	.	.	4 4
2414 63 190	- Andere acyclische Ether und ihre Halogen-, Sulfo-, Nitro- oder Nitrosoderivate darunter zum Absatz bestimmt	t 1000 EUR	* 17 869 13 944	20 557 13 470	20 193 15 090	13 13

4 Produktion nach Güterarten - Deutschland

Melde-Nr.	Bezeichnung	Einheit	1. VJ 2006	4. VJ 2006	1. VJ 2007	1. VJ 2007 Anzahl Unternehmen	
1	2	3	4	5	6	7	
2414 63 230	- Alicyclische und aromatische Ether und ihre Halogen-, Sulfo-, Nitro- oder Nitrosoderivate	t	*	.	.	.	4
	- Alicyclische Ether und ihre Halogen-, Sulfo-, Nitro- oder Nitrosoderivate	t	4
	darunter zum Absatz bestimmt	1000 EUR	8 452	4 082	.	.	
2414 63 250	- Aromatische Ether und ihre Halogen-, Sulfo-, Nitro- oder Nitrosoderivate	t	*	4 180	5 091	3 937	10
	darunter zum Absatz bestimmt	1000 EUR	.	1 495	1 676	.	10
2414 63 330	- Etheralkohole und ihre Halogen-, Sulfo-, Nitro- o. Nitrosoderivate	t	*	.	.	.	2
	- 2,2'-Oxydiethanol (Diethylenglykol, Digol)	t	1
	darunter zum Absatz bestimmt	1000 EUR	
2414 63 390	- Andere Etheralkohole; ihre Halogen-, Sulfo-, Nitro- oder Nitrosoderivate	t	*	102 721	103 395	89 354	16
	darunter zum Absatz bestimmt	1000 EUR	82 441	84 929	70 904	70 904	15
2414 63 500	- Etherphenole, Etheralkoholphenole und ihre Halogen-, Sulfo-, Nitro- oder Nitrosoderivate	t	2
2414 63 600	- Alkoholperoxide, Etherperoxide, Ketonperoxide, auch chemisch nicht einheitlich, und ihre Halogen-, Sulfo-, Nitro- oder Nitrosoderivate	t	3
	darunter zum Absatz bestimmt	1000 EUR	3 142	3 086	3 027	10 348	
2414 63 730	- Epoxide, Epoxyalkohole, Epoxyphenole und Epoxyether mit dreigliedrigem Ring; ihre Halogen-, Sulfo-, Nitro- oder Nitrosoderivate	t	*	196 623	235 257	229 288	6
	darunter zum Absatz bestimmt	1000 EUR	61 872	80 205	77 035	42 912	6
2414 63 750	- Methyloxiran (Propylenoxid)	t	*	231 880	235 143	232 748	5
	darunter zum Absatz bestimmt	1000 EUR	19 168	19 355	21 212	.	5
2414 63 790	- Andere Epoxide, Epoxyalkohole, -phenole und -ether mit dreigliedrigem Ring; ihre Halogen-, Sulfo-, Nitro- oder Nitrosoderivate (z.B. Epichlorohydrin)	t	*	47 764	49 106	44 276	9
	darunter zum Absatz bestimmt	1000 EUR	43 895	.	.	.	9
2414 63 800	- Acetale und Halbacetale, auch mit Alkohol-, Phenol-, Ether und ähnliche Sauerstofffunktionen; ihre Halogen-, Sulfo-, Nitro- oder Nitrosoderivate	t	*	1 593	446	2 214	9
	darunter zum Absatz bestimmt	1000 EUR	2 007	2 997	3 851	.	9
2414 64 300	Enzyme, auch zubereitet; andere organische Verbindungen; Ketene (ohne Diketen), Kupferacetatarsenit, komplexe Bortrifluoridverbindungen der Essigsäure, des Diethylethers oder des Phenols	t	*	803	968	1 048	10
	- Andere organische Verbindungen; Ketene (ohne Diketen), Kupferacetatarsenit, komplexe Bortrifluoridverbindungen der Essigsäure, des Diethylethers oder des Phenols	t	10
	darunter zum Absatz bestimmt	1000 EUR	3 536	3 846	3 703	.	
2414 64 500	- Lab und seine Konzentrate	t	1
2414 64 700	- Andere Enzyme; andere zubereitete Enzyme, a.n.g.	t	10
	Aktivierte natürliche mineralische Stoffe; Tierisches Schwarz; Tallöl; Terpentinöl; Kolophonium und Harzsäuren; Holzteere, -teeröle, -kresot, -geist, pflanzliches Pech	1000 EUR	21 904	29 650	37 096	.	
2414 71 200	- Aktivierte natürliche mineralische Stoffe; Tierisches Schwarz, auch ausgebraucht	t	5
	darunter zum Absatz bestimmt	1000 EUR	182 533	176 936	.	.	
2414 71 300	- Tallöl, auch raffiniert	t	1
2414 71 400	- Balsamterpentinöl, Holzterpentinöl, Sulfatterpentinöl, Pine-Oil und ähnliche Erzeugnisse	t	3
	darunter zum Absatz bestimmt	1000 EUR	192 503	253 500	294 569	.	

4 Produktion nach Güterarten - Deutschland

Melde-Nr.	Bezeichnung	Einheit	1. VJ 2006	4. VJ 2006	1. VJ 2007	1. VJ 2007 Anzahl Unternehmen
1	2	3	4	5	6	7
2414 71 500	- Kolophonium und Harzsäuren und deren Derivate; leichte und schwere Harzöle, Schmelzharze	t 1000 EUR	7 381 9 574	6 680 8 959	7 199 10 159	5
2414 71 700	- Holzteere; Holzteeröle; Holzkreosot; Holzgeist; pflanzliches Pech; Brauerpech u.ä. Zubereitungen auf der Grundlage von Kolophonium, Harzsäuren und pflanzlichem Pech darunter zum Absatz bestimmt	t 1000 EUR	- -	- -	- -	- -
2414 72 000	Holzkohle (einschl. Kohle aus Schalen oder Nüssen), auch zusammengepresst Öle und andere Erzeugnisse der Destillation des Hochtemperatur-Steinkohlenteers; ähnliche Erzeugnisse, in denen die aromatischen Bestandteile gewichtsmäßig überwiegen	t 1000 EUR	1
2414 73 200	- Benzole, mit einem Reinheitsgrad von weniger als 95 % darunter zum Absatz bestimmt	t 1000 EUR	2 2
2414 73 300	- Toluole und Xylole, mit einem Reinheitsgrad von weniger als 95 % darunter zum Absatz bestimmt	t 1000 EUR	. -	1 1
2414 73 400	- Naphthalin und andere Mischungen aromatischer Kohlenwasserstoffe (Naphthalin mit einem Erstarrungspunkt von weniger als 79,4 Grad C; Anthracen, mit einem Reinheitsgrad von weniger als 90 %) darunter zum Absatz bestimmt	t 1000 EUR	379 041 167 717	339 229 149 362	351 890 154 163	6 6
2414 73 500	- Phenole, mit einem Reinheitsgrad von weniger als 90 % darunter zum Absatz bestimmt	t 1000 EUR	2 1
2414 73 650	- - Andere Öle u.a. Erzeugnisse - - Kreosotöle, mit einem Reinheitsgrad von weniger als 95 % darunter zum Absatz bestimmt	t 1000 EUR	1 1
2414 73 670	- - Andere Öle u. a. Erzeugnisse (ohne Kreosotöle) darunter zum Absatz bestimmt	t 1000 EUR	104 649 .	86 643 .	80 450 .	4 4
2414 73 700	- Pech und Pechkoks aus Steinkohlenteer oder anderen Mineralteeren darunter zum Absatz bestimmt	t 1000 EUR	2 2
2414 80 000	Ablaugen aus der Zellstoffherstellung, auch konzentriert, entzuckert oder chemisch behandelt, (einschl. Ligninsulfonaten) (ohne Tallöl) Düngemittel und Stickstoffverbindungen Salpetersäure, Nitriersäuren, Ammoniak	t 1000 EUR	3
2415 10 500	- Salpetersäure; Nitriersäuren darunter zum Absatz bestimmt	t-N 1000 EUR	417 680 127 625 26 514	403 377 111 243 25 183	450 267 136 458 26 515	11 10
2415 10 750	- - Ammoniak - - wasserfrei darunter zum Absatz bestimmt	t-N 1000 EUR	704 198 242 887 60 544	646 262 202 432 56 115	703 935 231 489 57 099	6 5
2415 10 770	- - in wäßriger Lösung darunter zum Absatz bestimmt Ammoniumchlorid, Nitrite, Kaliumnitrat, Ammoniumcarbonate	t-N 1000 EUR	26 197 4 544 4 135	31 333 5 853 4 378	29 581 5 648 4 166	9 8
2415 20 200	- Ammoniumchlorid darunter zum Absatz bestimmt	t 1000 EUR	4 4
2415 20 300	- Nitrite darunter zum Absatz bestimmt	t-N 1000 EUR	5 5
2415 20 500	- Kaliumnitrat darunter zum Absatz bestimmt	t-N 1000 EUR	2 2
2415 20 700	- Ammoniumcarbonate (einschl. handelsüblichem Ammoniumcarbonat) darunter zum Absatz bestimmt	t-N 1000 EUR	1 1

4 Produktion nach Güterarten - Deutschland

Melde-Nr.	Bezeichnung	Einheit	1. VJ 2006	4. VJ 2006	1. VJ 2007	1. VJ 2007 Anzahl Unternehmen	
1	2	3	4	5	6	7	
	Mineralische oder chemische Stickstoffdüngemittel (ohne Natronsalpeter)						
	- Harnstoff, auch in wässriger Lösung						
2415 30 130	- mit einem Stickstoffgehalt von mehr als 45 GHT, bezogen auf das Gewicht des wasserfreien Stoffes	t-N t-N	*	131 117	120 732	106 158	3 3
	darunter zum Absatz bestimmt	1000 EUR		61 731	58 234	60 693	
2415 30 190	- mit einem Stickstoffgehalt von 45 GHT oder weniger, bezogen auf das Gewicht des wasserfreien Stoffes	t-N t-N	*	-	-	-	-
	darunter zum Absatz bestimmt	1000 EUR		-	-	-	
	- Ammoniumsulfat; Doppelsalze und Mischungen von Ammoniumsulfat und Ammoniumnitrat (Ammonsalpeter)						
2415 30 230	- Ammoniumsulfat	t-N t-N	*	18 772	22 639	32 768	7 7
	darunter zum Absatz bestimmt	1000 EUR		.	10 737	16 463	
2415 30 290	- Doppelsalze und Mischungen von Ammoniumsulfat und Ammoniumnitrat (Ammonsalpeter)	t-N t-N	*	.	.	.	1 1
	darunter zum Absatz bestimmt	1000 EUR		.	.	.	
2415 30 300	- Ammoniumnitrat (Ammonsalpeter), auch in wässriger Lösung	t-N t-N	*	.	.	.	3 2
	darunter zum Absatz bestimmt	1000 EUR		.	.	.	
	- Mischungen von Ammoniumnitrat (Ammonsalpeter) und Calciumcarbonat oder anderen nichtdüngenden anorganischen Stoffen						
2415 30 430	- Mischungen von Ammoniumnitrat und Calciumcarbonat oder anderen nichtdüngenden anorganischen Stoffen, mit einem Stickstoffgehalt von 28 GHT oder weniger	t-N t-N	*	.	.	.	2 2
	darunter zum Absatz bestimmt	1000 EUR		.	.	.	
2415 30 450	- Mischungen von Ammoniumnitrat und Calciumcarbonat oder anderen nichtdüngenden anorganischen Stoffen, mit einem Stickstoffgehalt von mehr als 28 GHT	t-N t-N	*	-	-	-	- -
	darunter zum Absatz bestimmt	1000 EUR		-	-	-	
2415 30 600	- Doppelsalze und Mischungen von Calciumnitrat (Kalksalpeter) und Ammoniumnitrat (Ammonsalpeter)	t-N t-N	*	.	.	.	1 1
	darunter zum Absatz bestimmt	1000 EUR		.	.	.	
2415 30 700	- Calciumcyanamid (Kalkstickstoff)	t-N t-N	*	.	.	.	1 1
	darunter zum Absatz bestimmt	1000 EUR		.	.	.	
2415 30 800	- Mischungen von Harnstoff und Ammoniumnitrat in wässriger oder ammoniakalischer Lösung	t-N t-N	*	59 156	44 358	54 771	3 3
	darunter zum Absatz bestimmt	1000 EUR		59 156	44 358	54 771	
2415 30 900	- Andere mineralische oder chemische Stickstoffdüngemittel (ohne Natronsalpeter), auch in Mischungen	t-N t-N	*	29 677	21 515	28 417	
	darunter zum Absatz bestimmt	1000 EUR		.	.	.	2 2
	Mineralische oder chemische Phosphatdüngemittel						
2415 40 350	- Superphosphate	t-P205 t-P205	*	.	.	.	1 1
	darunter zum Absatz bestimmt	1000 EUR		.	.	.	
2415 40 370	- Dephosphorationschlacken	t-P205 t-P205	*	.	.	.	1 1
	darunter zum Absatz bestimmt	1000 EUR		.	.	.	
2415 40 390	- Andere mineralische oder chemische Phosphatdüngemittel	t-P205 t-P205	*	.	.	.	- -
	darunter zum Absatz bestimmt	1000 EUR		.	.	.	
	Mineralische oder chemische Kalidüngemittel (ohne Carnallit, Sylvinit u. a. natürliche rohe Kalisalze)						
2415 50 300	- Kaliumchlorid	t-K2O t-K2O	*	.	.	.	5 5
	darunter zum Absatz bestimmt	1000 EUR		.	.	.	
2415 50 500	- Kaliumsulfat	t-K2O t-K2O	*	.	.	.	9 9
	darunter zum Absatz bestimmt	1000 EUR		.	.	.	

4 Produktion nach Güterarten - Deutschland

Melde-Nr.	Bezeichnung	Einheit	1. VJ 2006	4. VJ 2006	1. VJ 2007	1. VJ 2007 Anzahl Unternehmen
1	2	3	4	5	6	7
2415 50 700	- Andere mineralische oder chemische Kalidüngemittel (ohne Carnallit, Sylvinit u. a. natürliche rohe Kalisalze) darunter zum Absatz bestimmt	t-K2O t-K2O 1000 EUR	* - -	- - -	- - -	- - -
2415 60 000	Tierische oder pflanzliche Düngemittel, auch untereinander gemischt oder chemisch behandelt; durch Mischen oder chemische Behandlung von tierischen oder pflanzlichen Erzeugnissen gewonnene Düngemittel darunter zum Absatz bestimmt	t t 1000 EUR	* 123 850 123 850 12 118	116 340 116 340 8 085	179 832 . 18 079	16 15
2415 70 500	Natriumnitrat (Natronsalpeter) - Natürliches Natriumnitrat (natürlicher Natronsalpeter) darunter zum Absatz bestimmt	t-N t-N 1000 EUR	* - - -	. . .	- - -	- - -
2415 70 700	- Anderes Natriumnitrat darunter zum Absatz bestimmt	t-N t-N 1000 EUR	*	5 5
2415 80 100	Düngemittel, a.n.g. - Düngemittel in Tabletten o. ä. Formen oder in Packungen mit einem Rohgewicht von 10 kg oder weniger darunter zum Absatz bestimmt	t t 1000 EUR	* 17 885 17 885 14 158	5 835 5 835 4 837	21 455 21 455 17 068	7 7
2415 80 230	- - Mineralische oder chemische Düngemittel, die drei düngenden Stoffe Stickstoff, Phosphor und Kalium enthaltend - mit einem Stickstoffgehalt von mehr als 10 GHT, bezogen auf den wasserfreien Stoff darunter zum Absatz bestimmt	t t 1000 EUR	* . . 28 848	95 008 95 008 25 928	. . 28 353	4 4
2415 80 250	- - Andere mineralische oder chemische Düngemittel, die drei düngenden Stoffe Stickstoff, Phosphor und Kalium enthaltend darunter zum Absatz bestimmt	t t 1000 EUR	* 46 971 46 971 22 095	39 282 39 282 12 431	71 670 71 670 30 171	6 6
2415 80 300	Diammoniumhydrogenorthosphosphat (Diammoniumphosphat) darunter zum Absatz bestimmt	t t 1000 EUR	*	2 2
2415 80 400	- Ammoniumdihydrogenorthosphosphat (Monoammoniumphosphat), auch mit Diammoniumhydrogenorthosphosphat gemischt darunter zum Absatz bestimmt	t t 1000 EUR	*	1 1
2415 80 530	- - Andere mineralische oder chemische Düngemittel, die beiden düngenden Stoffe Stickstoff und Phosphor enthaltend - Nitrate und Phosphate enthaltend darunter zum Absatz bestimmt	t t 1000 EUR	* - - -	- - -	. . .	1 1
2415 80 590	- - Andere mineralische oder chemische Düngemittel, die beiden düngenden Stoffe Stickstoff und Phosphor enthaltend darunter zum Absatz bestimmt	t t 1000 EUR	* - - -	- - -	- - -	- -
2415 80 630	- - Mineralische oder chemische Düngemittel, die beiden düngenden Stoffe Phosphor und Kalium enthaltend - Kaliumsuperphosphate darunter zum Absatz bestimmt	t t 1000 EUR	*	1 1
2415 80 690	- - Andere mineralische oder chemische Düngemittel, die beiden düngenden Stoffe Phosphor und Kalium enthaltend darunter zum Absatz bestimmt	t t 1000 EUR	*	1 1
2415 80 900	- Andere mineralische oder chemische Düngemittel darunter zum Absatz bestimmt	t t 1000 EUR	* . . .	71 816 71 816 5 266	77 166 77 166 .	8 8
2416 10 350	Kunststoffe, in Primärformen Polymere des Ethylens, in Primärformen - Polyethylen mit einer Dichte von weniger als 0,94, in Primärformen - - Lineares Polyethylen darunter zum Absatz bestimmt	t t 1000 EUR	* . . 26 916	. . 30 388	. . 31 635	3 3
2416 10 390	- - Anderes Polyethylen darunter zum Absatz bestimmt	t t 1000 EUR	*	6 5

4 Produktion nach Güterarten - Deutschland

Melde-Nr.	Bezeichnung	Einheit		1. VJ 2006	4. VJ 2006	1. VJ 2007	1. VJ 2007 Anzahl Unternehmen
1	2	3		4	5	6	7
2416 10 500	- Polyethylen mit einer Dichte von 0,94 oder mehr darunter zum Absatz bestimmt	t t 1000 EUR	*	427 998 427 998 260 996	461 674 461 674 318 530	459 438 459 438 336 283	8 7 7
2416 10 700	- Ethylen-Vinylacetat-Copolymere darunter zum Absatz bestimmt	t t 1000 EUR	*	8 864 12 288	9 041 11 245	9 841 12 816	4 4
2416 10 900	- Andere Polymere des Ethylens darunter zum Absatz bestimmt	t t 1000 EUR	*	72 556 62 563	69 591 64 045	72 037 66 165	7 7
2416 20 350	- Polymere des Styrols, in Primärformen - Polystyrol - Expandierbares Polystyrol darunter zum Absatz bestimmt	t t t 1000 EUR	*	104 083 90 728	132 498 138 300	126 238 144 953	5 5
2416 20 390	- - Anderes Polystyrol darunter zum Absatz bestimmt	t t 1000 EUR	*	90 160 23 318	97 737 30 192	103 260 33 568	3 3
2416 20 500	- Styrol-Acrylnitril-Copolymere (SAN) darunter zum Absatz bestimmt	t t 1000 EUR	*	46 642 26 087	34 898 20 121	43 343 28 881	5 5
2416 20 700	- Acrylnitril-Butadien-Styrol Copolymere (ABS) darunter zum Absatz bestimmt	t t 1000 EUR	*	. .	21 067 .	. .	4 4
2416 20 900	- Andere Polymere des Styrols darunter zum Absatz bestimmt	t t 1000 EUR	*	67 261 62 472	70 192 67 485	85 758 87 591	16 16
2416 30 100	- Polymere des Vinylchlorids oder anderer halogener Olefine, in Primärformen - Polyvinylchlorid, nicht mit anderen Stoffen gemischt darunter zum Absatz bestimmt	t t t 1000 EUR	*	412 968 261 323	391 608 272 767	375 482 263 726	8 8
2416 30 230	- - nicht weichgemachtes Polyvinylchlorid, mit anderen Stoffen gemischt darunter zum Absatz bestimmt	t t 1000 EUR	*	1 787 3 017	. .	1 605 2 131	3 3
2416 30 250	- - weichgemachtes Polyvinylchlorid, mit anderen Stoffen gemischt darunter zum Absatz bestimmt	t t 1000 EUR	*	24 208 30 055	23 172 31 899	29 603 35 747	14 14
2416 30 400	- Vinylchlorid-Vinylacetat-Copolymere u. a. Copolymere des Vinylchlorids darunter zum Absatz bestimmt	t t 1000 EUR	*	113 273 87 202	125 849 92 716	96 228 91 027	4 4
2416 30 500	- Polymere des Vinylidenchlorids, in Primärformen darunter zum Absatz bestimmt	t t 1000 EUR	*	. .	- -	- -	- -
2416 30 600	- Polytetrafluorethylen, in Primärformen darunter zum Absatz bestimmt	t t 1000 EUR	*	1 1
2416 30 700	- Andere fluorierte Polymere darunter zum Absatz bestimmt	t t 1000 EUR	*	2 2
2416 30 900	- Polymere der anderen halogenierten Olefine darunter zum Absatz bestimmt	t t 1000 EUR	*	1 1
2416 40 130	- Polyacetale, andere Polyether und Epoxidharze, in Primärformen; Polycarbonate, Alkydharze, Allylpolyester u. a. Polyester, in Primärformen - Polyacetale, Polyetheralkohole - Polyacetale darunter zum Absatz bestimmt	t t t 1000 EUR	*	34 516 83 046	33 707 79 559	37 483 91 021	5 4
2416 40 150	- - Polyetheralkohole (z.B. Polyethylenglykol) darunter zum Absatz bestimmt	t t 1000 EUR	*	131 454 111 718	144 343 141 282	151 215 152 852	13 12
2416 40 200	- Andere Polyether darunter zum Absatz bestimmt	t t 1000 EUR	*	5 904 5 669 13 256	3 689 3 429 10 052	10 984 23 483	9 9
2416 40 303	- Epoxidharze - Formmassen darunter zum Absatz bestimmt	t t 1000 EUR	*	25 009 25 009 11 386	24 711 24 711 13 148	26 950 26 950 14 916	11 11
2416 40 305	- - als Klebstoff bestimmt darunter zum Absatz bestimmt	t t 1000 EUR	*	5 168 5 168 7 573	4 849 4 849 7 447	5 737 5 737 8 930	9 9

4 Produktion nach Güterarten - Deutschland

Melde-Nr.	Bezeichnung	Einheit		1. VJ	4. VJ	1. VJ	1. VJ 2007
				2006	2006	2007	Anzahl
1	2	3		4	5	6	7
							Unternehmen
2416 40 309	- - Andere Epoxidharze darunter zum Absatz bestimmt	t t 1000 EUR	*	43 458 74 449	43 746 83 984	43 841 91 766	22 22
2416 40 400	- Polycarbonate darunter zum Absatz bestimmt	t t 1000 EUR	*	87 273	3 3
2416 40 500	- Alkydharze, in Primärformen darunter zum Absatz bestimmt	t t 1000 EUR	*	60 339 57 424 43 744	57 334 41 908	66 471 62 577 51 688	14 14
2416 40 620	- Polyethylenterephthalat - - Polyethylenterephthalat, in Primärformen, mit einer Vis- kosität von 183 ml/g oder mehr darunter zum Absatz bestimmt	t t 1000 EUR	*	4 4
2416 40 640	- - Andere Polyethylenterephthalat darunter zum Absatz bestimmt	t t 1000 EUR	*	148 740 148 740 162 782	118 085 118 085 136 983	142 393 142 393 159 847	4 4
2416 40 700	- Ungesättigte flüssige Polyester darunter zum Absatz bestimmt	t t 1000 EUR	*	8 597 10 940	10 692 13 867	9 288 12 163	9 9
2416 40 800	- Ungesättigte nichtflüssige Poly- ester darunter zum Absatz bestimmt	t t 1000 EUR	*	3 476 3 476 12 635	3 170 3 170 13 278	3 291 3 291 14 273	7 7
2416 40 900	- Andere Polyester darunter zum Absatz bestimmt Polymere des Propylens oder anderer Olefine, in Primärformen	t t 1000 EUR	*	110 065 67 924 122 012	112 888 67 348 131 854	126 222 79 993 144 979	32 31
2416 51 300	- Polypropylen, in Primärformen darunter zum Absatz bestimmt	t t 1000 EUR	*	480 976 329 477	473 710 339 878	493 204 365 095	18 18
2416 51 500	- Propylencopolymere in Primärformen; Polymere anderer Olefine (z.B. Polyisobutylene) darunter zum Absatz bestimmt Polymere des Vinylacetats oder ander- er Vinylester, in Primärformen; an- dere Vinylpolymere, in Primärformen - Polymere des Vinylacetats in wäss- riger Dispersion, in Primärformen	t t 1000 EUR	*	138 530 73 766	113 306 67 102	126 394 68 252	9 9
2416 52 305	- - als Klebstoff bestimmt darunter zum Absatz bestimmt	t t 1000 EUR	*	67 910 42 207	68 318 42 810	66 363 42 308	5 5
2416 52 309	- - Andere Polymere des Vinylacetats darunter zum Absatz bestimmt	t t 1000 EUR	*	6 6
2416 52 500	- Polymere des Vinylacetats (nicht in wässriger Dispersion), in Primärformen darunter zum Absatz bestimmt - Polyvinylalkohole, auch nicht- hydrolysierte Acetatgruppen enthal- tend; Polymere anderer Vinylester, in Primärformen; andere Vinylpolymere	t t 1000 EUR	*	5 5
2416 52 702	- - Polyvinylalkohole, auch nicht- hydrolysierte Acetatgruppen enthaltend darunter zum Absatz bestimmt	t t 1000 EUR	*	24 002 .	. .	27 423 .	5 4
2416 52 709	- - Andere Polymere anderer Vinyl- ester; andere Vinylpolymere darunter zum Absatz bestimmt	t t 1000 EUR	*	29 834 69 923	34 861 71 100	37 115 77 077	6 6
2416 53 500	Acrylpolymere, in Primärformen - Polymethyl-Methacrylat darunter zum Absatz bestimmt	t t 1000 EUR	*	48 402 .	47 603 .	52 886 .	4 4
2416 53 901	- - Andere Acrylpolymere - - Formmassen darunter zum Absatz bestimmt	t t 1000 EUR	*	170 030 228 126	135 874 173 945	149 690 196 115	4 4
2416 53 905	- - - als Klebstoff bestimmt darunter zum Absatz bestimmt	t t 1000 EUR	*	4 492 7 599	8 8
2416 53 907	- - - als Dichtungsmasse bestimmt darunter zum Absatz bestimmt	t t 1000 EUR	*	7 160 9 360	8 366 11 214	8 725 20 931	7 7
2416 53 909	- - - Andere Acrylpolymere, a.n.g. darunter zum Absatz bestimmt	t t 1000 EUR	*	200 631 92 207 130 451	209 837 104 888 138 056	230 288 116 941 154 981	33 31

4 Produktion nach Güterarten - Deutschland

Melde-Nr.	Bezeichnung	Einheit		1. VJ 2006	4. VJ 2006	1. VJ 2007	1. VJ 2007 Anzahl Unternehmen
1	2	3		4	5	6	7
	Polyamide, in Primärformen						
2416 54 503	- Polyamid-6, -11, -12, -6,6, -6,9, -6,10 oder -6,12	t	*	153 572	144 511	149 304	14
	- - Formmassen	t		.	.	.	14
	darunter zum Absatz bestimmt	t		.	.	.	
		1000 EUR		315 332	331 137	330 510	
2416 54 509	- - Anderes Polyamid -6 -11 -12	t	*	151 068	146 292	168 276	16
	-6,6, -6,9, -6,10 oder -6,12	t		93 989	89 862	103 119	15
	darunter zum Absatz bestimmt	t		165 449	172 373	193 758	
		1000 EUR					
2416 54 900	- Andere Polyamide	t	*	35 324	35 149	37 415	10
	darunter zum Absatz bestimmt	t		75 653	78 780	77 312	10
		1000 EUR					
	Harnstoffharze, Thioharnstoffharze, Melaminharze in Primärformen						
2416 55 500	- Harnstoffharze, Thioharnstoffharze	t	*	214 290	229 509	242 448	7
	darunter zum Absatz bestimmt	t		.	.	.	7
		1000 EUR		67 797	75 208	88 535	
2416 55 700	- Melaminharze	t	*	77 905	94 383	91 924	13
	darunter zum Absatz bestimmt	t		71 162	87 361	84 007	11
		1000 EUR		73 148	82 617	85 800	
	Anderes Aminoharze, Phenolharze, Polyurethane, in Primärformen						
2416 56 300	- Andere Aminoharze	t	*	.	.	.	7
	darunter zum Absatz bestimmt	t		.	.	.	7
		1000 EUR		.	.	.	
2416 56 501	- - Phenolharze	t	*	7 356	7 416	7 626	6
	- - Formmassen	t		7 356	.	7 626	6
	darunter zum Absatz bestimmt	t		14 987	14 485	15 375	
		1000 EUR					
2416 56 505	- - - als Klebstoff bestimmt	t	*	5 930	6 529	6 988	3
	darunter zum Absatz bestimmt	t		5 930	6 529	6 988	3
		1000 EUR		.	8 831	9 215	
2416 56 509	- - - Andere Phenolharze, a.n.g.	t	*	65 322	63 240	63 564	15
	darunter zum Absatz bestimmt	t		61 089	58 913	59 244	14
		1000 EUR		66 306	71 766	72 342	
2416 56 705	- Polyurethane	t	*	.	6 596	.	9
	- - als Klebstoff bestimmt	t		.	.	.	9
	darunter zum Absatz bestimmt	t		.	26 302	.	
		1000 EUR					
2416 56 709	- - Andere Polyurethane, a.n.g.	t	*	234 811	232 939	259 727	41
	darunter zum Absatz bestimmt	t		367 365	369 023	425 637	41
		1000 EUR					
2416 57 004	Silicone, in Primärformen						
	- als Klebstoff und Dichtungsmassen bestimmt	t	*	14 440	13 335	16 138	11
	darunter zum Absatz bestimmt	t		.	13 335	.	11
		1000 EUR		54 111	49 098	53 867	
2416 57 009	- Andere Silicone, a.n.g.	t	*	90 271	88 228	103 457	24
	darunter zum Absatz bestimmt	t		90 109	88 091	88 091	23
		1000 EUR		352 053	323 931	387 594	
	Anderes synthetische, natürliche oder modifizierte natürliche Polymere, a.n.g., in Primärformen;						
2416 58 100	- Ionenaustauscher auf Kunststoffbasis, in Primärformen						
	- Petroleumharze, Cumaronharze, Indenharze oder						
	Cumaron-Inden-Harze und						
	Polyterpene	t	*	.	.	.	4
	darunter zum Absatz bestimmt	t		.	.	.	4
		1000 EUR		.	.	.	
2416 58 200	- Polysulfide, Polysulfone und andere synthetische Polymere	t	*	76 897	77 138	85 229	14
	darunter zum Absatz bestimmt	t		52 382	50 127	55 546	14
		1000 EUR		143 828	141 156	152 997	
2416 58 300	- Celluloseacetate, in Primärformen	t	*	.	.	.	1
	darunter zum Absatz bestimmt	t		.	.	.	-
		1000 EUR		.	.	.	
2416 58 400	- Cellulosenitrate, in Primärformen (z.B. Collodium, Celloidin)	t	*	7 048	6 883	7 607	4
	darunter zum Absatz bestimmt	t		15 103	14 257	15 944	4
		1000 EUR					
2416 58 505	- Celluloseether u. a. chemische Derivate der Cellulose (z.B. Carboxymethylcellulose, Ethylcellulose, Celluloseester)	t	*	.	.	.	2
	- - als Klebstoff bestimmt	t		.	.	.	2
	darunter zum Absatz bestimmt	t		.	.	.	
		1000 EUR		.	.	.	
2416 58 509	- - Andere Celluloseether u.a. chemische Derivate der Cellulose (z.B. Carboxymethylcellulose, Ethylcellulose, Celluloseester)	t	*	38 190	42 950	47 896	10
	darunter zum Absatz bestimmt	t		127 862	122 955	134 679	10
		1000 EUR					

4 Produktion nach Güterarten - Deutschland

Melde-Nr.	Bezeichnung	Einheit	1. VJ 2006	4. VJ 2006	1. VJ 2007	1. VJ 2007
						Anzahl Unternehmen
1	2	3	4	5	6	7
2416 58 600	- Natürliche Polymere (z.B. Alginsäure) und modifizierte natürliche Polymere (z.B. gehärtete Eiweißstoffe, chemische Derivate von Naturkautschuk), a.n.g. darunter zum Absatz bestimmt	t t 1000 EUR	* 969 6 788	1 729 7 927	2 129 6 994	8 7
2416 58 700	- Ionenaustauscher auf der Grundlage von synthetischen oder natürlichen Polymeren, in Primärformen darunter zum Absatz bestimmt	t t 1000 EUR	* 17 945 32 963	16 844 31 174	18 691 35 603	8 8
2416 60 000	Abfälle, Schnitzel und Bruch von Kunststoffen darunter zum Absatz bestimmt	t t 1000 EUR	* 44 256 40 239 30 628	47 370 43 725 34 351	48 218 43 915 36 269	31 29
2417 10 500	Synthetischer Kautschuk und Faktis; Mischungen von Naturkautschukarten mit synthetischem Kautschuk, in Primärformen oder in Platten, Blättern oder Streifen - Latex darunter zum Absatz bestimmt	t t 1000 EUR	* 148 237 137 233	138 693 136 678	176 762 135 722 135 485	11 11
2417 10 900	- Anderer Kautschuk darunter zum Absatz bestimmt	t t 1000 EUR	* 130 184 115 099	130 203 125 716	132 035 113 594 121 167	11 9
2420 11 200	Schädlingsbekämpfungs- und Pflanzenschutzmittel, Desinfektionsmittel Insektizide und Akarizide - auf der Grundlage botanischer und biologischer Erzeugnisse	kg-Wirkstoffgewicht 1000 EUR	115 428 4 033	96 719 2 626	120 669 3 238	6
2420 11 300	- auf der Grundlage von Chlorkohlenwasserstoffen	kg-Wirkstoffgewicht 1000 EUR	796 791 6 258	.	555 846 4 466	4
2420 11 400	- auf der Grundlage von Carbamaten	kg-Wirkstoffgewicht 1000 EUR	129 564 .	.	.	5
2420 11 500	- auf der Grundlage von Organo-Phosphaten	kg-Wirkstoffgewicht 1000 EUR	117 821 7 269	110 742 3 625	122 795 9 410	10
2420 11 600	- auf der Grundlage von Pyrethroiden	kg-Wirkstoffgewicht 1000 EUR	45 947 4 517	52 438 2 372	92 314 4 822	13
2420 11 700	- auf der Grundlage von Mineralölen	kg-Wirkstoffgewicht 1000 EUR	532	363	53 821 565	3
2420 11 900	- Andere Insektizide und Akarizide	kg-Wirkstoffgewicht 1000 EUR	902 990 .	559 603 .	995 034 .	12
2420 12 200	Herbizide - auf der Grundlage von Hormonen mit Phenoxygruppen	kg-Wirkstoffgewicht 1000 EUR	.	.	250 500 .	3
2420 12 300	- auf der Grundlage von Triazin	kg-Wirkstoffgewicht 1000 EUR	7 634	979	656 348 11 574	5
2420 12 400	- auf der Grundlage von Acetamiden	kg-Wirkstoffgewicht 1000 EUR	960 966 33 281	592 756 21 326	1 432 306 42 067	4
2420 12 500	- auf der Grundlage von Carbamaten	kg-Wirkstoffgewicht 1000 EUR	.	60 353	485 340 .	4
2420 12 600	- auf der Grundlage von Dinitroanilinen	kg-Wirkstoffgewicht 1000 EUR	-	-	.	1
2420 12 700	- auf der Grundlage von Harnstoffen, Uracilen und Sulfonylharnstoffen	kg-Wirkstoffgewicht 1000 EUR	521 757 43 346	2 163 347 21 780	1 319 614 58 989	8
2420 12 900	- Andere Herbizide	kg-Wirkstoffgewicht 1000 EUR	4 928 481 90 556	3 041 538 49 747	6 004 218 133 617	7
2420 13 500	Keimhemmungsmittel und Pflanzenwuchsregulatoren - Keimhemmungsmittel i.A.E.	kg-Wirkstoffgewicht 1000 EUR	302	346	387	4
2420 13 700	- Pflanzenwuchsregulatoren i.A.E.	kg-Wirkstoffgewicht 1000 EUR	1 233 562 12 009	883 698 4 604	1 747 761 19 216	10
2420 14 300	Desinfektionsmittel i.A.E. - auf der Grundlage von Ammonium	kg-Wirkstoffgewicht 1000 EUR	880 915 12 532	835 216 10 841	1 044 215 13 729	16
2420 14 500	- auf der Grundlage von Halogenverbindungen	kg-Wirkstoffgewicht 1000 EUR	238 667 623	82 904 605	207 317 684	8
2420 14 900	- Andere Desinfektionsmittel	kg-Wirkstoffgewicht 1000 EUR	8 624 979 75 281	6 857 169 70 213	8 965 619 74 924	30
2420 15 520	Fungizide; Rodentizide - Fungizide - - anorganische Erzeugnisse	kg-Wirkstoffgewicht 1000 EUR	3 215 980 7 094	3 474 364 4 831	3 190 383 6 449	9

4 Produktion nach Güterarten - Deutschland

Melde-Nr.	Bezeichnung	Einheit	1. VJ 2006	4. VJ 2006	1. VJ 2007	1. VJ 2007 Anzahl Unternehmen
1	2	3	4	5	6	7
2420 15 530	- - auf der Grundlage von Dithiocarbamaten	kg-Wirkstoffgewicht 1000 EUR	2 689 943 15 194	10 429	1 467 560 14 190	6
2420 15 550	- - auf der Grundlage von Benzimidazolen	kg-Wirkstoffgewicht 1000 EUR	14 367 350	63 108 313	891	4
2420 15 560	- - auf der Grundlage von Triazolen, Diazolen	kg-Wirkstoffgewicht 1000 EUR	1 497 866 87 612	1 261 647	2 899 174 98 044	6
2420 15 570	- - auf der Grundlage von Morpholinen	kg-Wirkstoffgewicht 1000 EUR	.	15 912	603 711 39 845	4
2420 15 590	- - Andere Fungizide	kg-Wirkstoffgewicht 1000 EUR	4 228 393 151 479	2 387 442 87 022	4 600 944 158 721	14
2420 15 730	- - Rodentizide - - Antikoagulierend wirkende Rodentizide	kg-Wirkstoffgewicht 1000 EUR	2 205	2 644	1 922	6
2420 15 750	- - Andere Rodentizide	kg-Wirkstoffgewicht 1000 EUR	1 388 453	.	.	2
2420 15 790	- - Andere ähnliche Erzeugnisse	kg-Wirkstoffgewicht 1000 EUR	2 196 960 15 183	4 000 187 33 254	2 174 792 16 992	13
	Anstrichmittel, Druckfarben u. Kitte Anstrichfarben und Lacke auf der Grundlage von synthetischen oder chemisch modifizierten natürlichen Polymeren, in einem wässrigen Medium dispergiert oder gelöst - Anstrichfarben und Lacke auf der Grundlage von Acryl- oder Vinylpolymeren, in einem wässrigen Medium dispergiert oder gelöst - Anstrichfarben					
2430 11 501	- - - für den Innenanstrich	t 1000 EUR	166 371 150 203	153 247 136 834	176 130 154 301	53
2430 11 503	- - - für den Außenanstrich	t 1000 EUR	31 008 39 697	37 074 50 232	38 993 52 545	49
2430 11 505	- - Andere Anstrichfarben (z.B. Grundierungen)	t 1000 EUR	17 689 37 458	19 065 38 622	19 158 37 793	56
2430 11 507	- - Lacke, Dispersionslackfarben	t 1000 EUR	24 376 68 695	22 165 64 873	24 636 75 961	57
	- Anstrichfarben und Lacke auf der Grundlage von anderen synthetischen oder chemisch modifizierten natürlichen Polymeren, in einem wässrigen Medium dispergiert oder gelöst - - Anstrichfarben und Lacke					
2430 11 701	- - - auf der Grundlage von Alkydharzen	t 1000 EUR	5 779 20 909	5 611 20 287	5 725 21 105	20
2430 11 702	- - - elektrophoretische Lacke	t 1000 EUR	9 855 31 300	9 177 29 533	10 036 30 991	10
2430 11 703	- - - auf der Grundlage von Wasser- glas, Silikatanstrichfarben	t 1000 EUR	5 229 7 388	6 829 11 695	5 658 8 213	21
2430 11 704	- - - auf der Grundlage von Phenol-, Harnstoff- oder Melaminharzen	t 1000 EUR	196 1 175	255 1 350	285 1 378	5
2430 11 705	- - - auf der Grundlage von anderen synthetischen Polymeren	t 1000 EUR	31 080 114 277	29 175 117 185	31 528 123 409	54
2430 11 706	- - - auf der Grundlage von anderen chemisch modifizierten natürlichen Polymeren	t 1000 EUR	439 2 434	593 2 943	584 2 671	12
2430 11 707	- - - auf der Grundlage von Siliconharzen (SHF)	t 1000 EUR	621 1 553	.	.	6
	Anstrichfarben und Lacke auf der Grundlage von synthetischen oder chemisch modifizierten natürlichen Polymeren, in einem nichtwässrigen Medium gelöst oder dispergiert; Lösungen der o.a. Polymeren, Anteil des organischen Lösemittels über 50 GHT - Anstrichfarben und Lacke auf der Grundlage von Polyestern, in einem nichtwässrigen Medium dispergiert oder gelöst; Lösungen von Polyestern mit einem Anteil des organischen Lösemittels über 50 GHT					
2430 12 250	- - Lösungen auf der Grundlage von Polyestern mit einem Anteil an flüchtigen organischen Lösemitteln über 50 GHT (ohne Anstrichfarben und Lacke)	t 1000 EUR	510 2 464	484 2 474	556 2 854	5

4 Produktion nach Güterarten - Deutschland

Melde-Nr.	Bezeichnung	Einheit	1. VJ 2006	4. VJ 2006	1. VJ 2007	1. VJ 2007 Anzahl Unternehmen
1	2	3	4	5	6	7
2430 12 290	- - Anstrichfarben und Lacke auf der Grundlage von Polyestern (ohne Alkydharze), in einem nicht-wässrigen Medium dispergiert oder gelöst	t 1000 EUR	13 534 64 441	14 268 67 586	15 308 69 096	26
2430 12 300	- Lösungen auf der Grundlage von Acryl- oder Vinylpolymeren mit einem Anteil an flüchtigen organischen Lösemitteln über 50 GHT (ohne Anstrichfarben und Lacke)	t 1000 EUR	3 261 13 050	3 475 13 700	3 914 12 998	13
2430 12 550	- - Anstrichfarben und Lacke auf der Grundlage von Acryl- und Vinylpolymeren, in einem nichtwässrigen Medium dispergiert oder gelöst	t 1000 EUR	13 222 73 846	10 606 57 829	11 047 61 151	54
2430 12 570	- - auf der Grundlage von Acrylpolymeren	t 1000 EUR	5 958 21 227	6 605 22 905	7 204 23 182	45
2430 12 700	- - auf der Grundlage von Vinylpolymeren	t 1000 EUR	5 958 21 227	6 605 22 905	7 204 23 182	45
2430 12 700	- Lösungen auf der Grundlage von anderen synthetischen o. chemisch modifizierten natürlichen Polymeren mit einem Anteil an flüchtigen organischen Lösemitteln über 50 GHT (oh. Anstrichfarben u. Lacke)	t 1000 EUR	10 801 44 032	11 568 45 291	11 397 46 001	25
2430 12 901	- - Anstrichfarben und Lacke auf der Grundlage von anderen synthetischen oder chemisch modifizierten natürlichen Polymeren	t 1000 EUR	6 786 25 429	6 569 23 766	7 503 26 479	31
2430 12 901	- - Festkörperreiche Lacke, High Solids (maximal 30 % organische Lösemittel)	t 1000 EUR	6 786 25 429	6 569 23 766	7 503 26 479	31
2430 12 902	- - Anstrichfarben und Lacke	t 1000 EUR	21 324 65 097	19 180 62 724	22 070 68 466	80
2430 12 903	- - - auf der Grundlage von Alkydharzen, lufttrocknend	t 1000 EUR	6 296 21 169	5 455 21 173	5 537 20 141	29
2430 12 905	- - - auf der Grundlage von Alkydharzen, wärmetrocknend	t 1000 EUR	6 296 21 169	5 455 21 173	5 537 20 141	29
2430 12 905	- - - auf der Grundlage von Cellulosenitrat	t 1000 EUR	6 777 22 596	6 587 21 890	7 607 26 181	48
2430 12 906	- - - auf der Grundlage von Phenol-, Harnstoff- oder Melaminharzen	t 1000 EUR	1 162 4 685	1 039 4 112	997 3 933	21
2430 12 907	- - - auf der Grundlage von Epoxidharzen	t 1000 EUR	14 916 57 649	17 229 65 219	16 395 63 131	77
2430 12 908	- - - auf der Grundlage von Polyurethanharzen	t 1000 EUR	16 824 86 703	18 402 91 599	15 938 90 209	82
2430 12 909	- - Andere Anstrichfarben und Lacke auf der Grundlage von anderen synthetischen oder chemisch modifizierten natürlichen Polymeren	t 1000 EUR	10 862 52 043	9 568 47 087	10 762 56 074	85
2430 21 300	Zubereitete Pigmente, Trübungsmittel, Farben, Schmelzglasuren, Engoben, flüssige Glanzmittel usw. für die Keramik-, Emaillier- oder Glasindustrie; Glasfritte u.a. Glas in Form von Pulver, Granalien, Schuppen oder Flocken	t 1000 EUR	7 770 23 816	7 412 23 866	8 154 30 200	11
2430 21 500	- Zubereitete Pigmente, zubereitete Trübungsmittel, zubereitete Farben u.ä. Zubereitungen für die Keramik-, Emaillier- oder Glasindustrie	t 1000 EUR	7 770 23 816	7 412 23 866	8 154 30 200	11
2430 21 500	- Schmelzglasuren u.a. verglasbaren Massen, Engoben u.ä. Zubereitungen für die Keramik-, Emaillier- oder Glasindustrie	t 1000 EUR	4 075 10 665	4 268 11 894	4 318 12 256	6
2430 21 700	- Flüssige Glanzmittel u.ä. Zubereitungen für die Keramik-, Emaillier- oder Glasindustrie; Glasfritte u.a. Glas in Form von Pulver, Granalien, Schuppen oder Flocken (z.B. Überfangglas)	t 1000 EUR	11 420	389	71	5

Melde-Nr.	Bezeichnung	Einheit	1. VJ 2006	4. VJ 2006	1. VJ 2007	1. VJ 2007 Anzahl Unternehmen
1	2	3	4	5	6	7
	Andere Anstrichfarben, Lacke; zubereitete Wasserpigmentfarben, Sikkative; Pigmente in nichtwässrigen Medien; Prägefolien; Färbemittel; Kitte; Spachtelmassen; zusammengesetzte organische Löse- und Verdünnungsmittel					
2430 22 130	- - Anstrichfarben und Lacke auf der Grundlage von trocknenden Ölen	t 1000 EUR	1 209 9 427	1 318 9 542	1 349 11 315	11
	- - - Andere Anstrichfarben und Lacke, a.n.g.; zubereitete Wasserpigmentfarben für die Lederzurichtung					
2430 22 151	- - - Zubereitete Pulverlacke	t 1000 EUR	18 857 78 980	18 528 74 639	20 371 84 573	18
2430 22 153	- - - Anstrichfarben und Lacke auf der Grundlage von Bitumen oder Teer	t 1000 EUR	6 205 15 553	6 473 15 352	6 591 17 357	12
2430 22 155	- - - Anstrichfarben und Lacke auf der Grundlage von Schellack, natürlichen Gummen oder Harzen usw.	t 1000 EUR	1 072 2 837	927 2 550	1 003 2 727	13
2430 22 157	- - - Zubereitete Wasserpigmentfarben für die Lederindustrie	t 1000 EUR	225 841	227 895	. .	2
2430 22 200	- Zubereitete Sikkative	t 1000 EUR	16 116	18 118	17 109	4
2430 22 300	- Prägefolien zum Bedrucken	t 1000 EUR	4
	- Pigmente (einschl. Metallpulver und -flitter), in nichtwässrigen Medien dispergiert, zum Herstellen von Anstrichfarben; Färbemittel und andere Farbmittel, i.A.E.					
2430 22 430	- - Perlenessenz	t 1000 EUR	2
2430 22 450	- - - Andere Pigmente (einschl. Metallpulver und -flitter)	t 1000 EUR	4 231 20 534	3 868 19 217	4 010 21 440	15
	- Kitte; Spachtelmassen für Anstreicherarbeiten					
2430 22 530	- - Glaserkitt, Harzzement u.a. Kitte	t 1000 EUR	29 455 59 665	32 499 62 450	30 360 64 631	21
2430 22 550	- - Spachtelmassen für Anstreicherarbeiten	t 1000 EUR	37 117 28 534	40 764 25 332	36 512 27 823	29
	- Nichtfeuerfeste Spachtel- und Verputzmassen für Fassaden, Innenwände, Fußböden, Decken und dergl.					
	- - für Fassaden, Innenwände und Decken					
2430 22 601	- - - Kunstharzgebundene Putze	t 1000 EUR	29 397 25 854	51 510 52 332	36 419 34 013	24
2430 22 603	- - - Silikatgebundene Putze	t 1000 EUR	1 900 2 177	9 293 7 553	9 141 5 926	11
2430 22 604	- - - Siliconharzgebundene Putze	t 1000 EUR	1 721 2 302	5 455 7 420	2 981 3 924	6
2430 22 605	- - - Andere Putze	t 1000 EUR	9 654 6 288	15 548 10 240	16 074 9 970	13
2430 22 607	- - - für Fußböden					
2430 22 607	- - - Spachtel- und Verputzmassen, mit Wasser abbindend	t 1000 EUR	75 602 49 203	93 146 60 019	94 416 59 231	13
2430 22 609	- - - Andere Spachtel- und Verputzmassen	t 1000 EUR	6 069 12 153	5 139 10 988	6 469 12 120	17
	- Zusammengesetzte organische Löse- und Verdünnungsmittel und Zubereitungen zum Entfernen von Farben oder Lacken					
2430 22 730	- - auf der Grundlage von Butylacetat	t 1000 EUR	14 006 26 815	15 190 25 499	11 146 22 349	32
	- - Zubereitungen zum Entfernen von Farben und Lacken, andere zusammengesetzte organische Löse- und Verdünnungsmittel, a.n.g.					
2430 22 793	- - - Zubereitungen zum Entfernen von Farben und Lacken (Abbeizer)	t 1000 EUR	5 846 5 676	11 260 6 677	11 455 6 826	24
2430 22 799	- - - Andere zusammengesetzte organische Löse- und Verdünnungsmittel, a.n.g.	t 1000 EUR	40 551 60 150	43 956 58 082	41 715 58 271	111

4 Produktion nach Güterarten - Deutschland

Melde-Nr.	Bezeichnung	Einheit	1. VJ 2006	4. VJ 2006	1. VJ 2007	1. VJ 2007 Anzahl Unternehmen
1	2	3	4	5	6	7
2430 23 500	Farben für Kunstmalerei, für den Unterricht, für die Plakatmalerei, für Farbtönungen, zur Unterhaltung u.ä. Farben, in Tafelchen, Tuben o.ä. Aufmachungen - in Zusammenstellungen	t 1000 EUR	370 3 765	322 3 849	359 4 220	5
2430 23 700	- nicht in Zusammenstellungen	t 1000 EUR	453 8 549	497 10 114	539 8 592	8
2430 24 530	Druckfarben - Schwarze Druckfarben - - für Lithographie	t 1000 EUR	15 999 36 969	19 754 45 443	18 212 42 861	10
2430 24 550	- - für Flexographie	t 1000 EUR	266 898	344 1 800	305 1 718	7
2430 24 590	- - für andere Verwendung	t 1000 EUR	8 021 20 478	11 901 28 132	10 000 27 316	12
2430 24 730	- Andere Druckfarben - - für Lithographie	t 1000 EUR	59 339 174 778	69 712 198 769	64 289 186 341	12
2430 24 750	- - für Flexographie	t 1000 EUR	13 053 53 887	13 097 52 197	13 339 54 594	12
2430 24 790	- - für andere Verwendung	t 1000 EUR	34 453 120 839	40 698 127 099	39 122 129 658	19
2441 10 300	Pharmazeutische Grundstoffe u.ä. Erzeugnisse Salicylsäure, O-Acetylsalicylsäure, ihre Salze und Ester - Salicylsäure und ihre Salze darunter zum Absatz bestimmt	t t 1000 EUR	58 58 236	.	.	2 2
2441 10 500	- O-Acetylsalicylsäure, ihre Salze und Ester darunter zum Absatz bestimmt	t t 1000 EUR	.	.	.	1 1
2441 10 700	- Andere Ester der Salicylsäure und ihre Salze (z.B. Methylsalicylat, Phenylsalicylat) darunter zum Absatz bestimmt	t t 1000 EUR	117 117 2 061	124 124 2 053	209 209 2 634	4 4
2441 20 100	Lysin, -ester, Glutaminsäure und deren Salze; quartäre organische Ammoniumsalze und -hydroxide; Phosphoaminolipide; acyclische und cyclische Amide (einschl. Carbamaten) (ohne Ureine und Derivate) - Lysin und seine Ester; Salze dieser Erzeugnisse darunter zum Absatz bestimmt	t t 1000 EUR	.	.	.	1 1
2441 20 200	- Glutaminsäure und ihre Salze darunter zum Absatz bestimmt	t t 1000 EUR	-	.	.	1 1
2441 20 300	- Cholin und seine Salze darunter zum Absatz bestimmt	t t 1000 EUR	.	.	.	2 2
2441 20 400	- Lecithine u.a. Phosphoaminolipide darunter zum Absatz bestimmt	t t 1000 EUR	444	.	.	2 2
2441 20 500	- Andere quartäre organische Ammoniumsalze und -hydroxide darunter zum Absatz bestimmt	t t 1000 EUR	3 868 3 400 15 589	4 450 3 713 18 920	3 841 3 300 16 042	13 13
2441 20 600	- Acyclische Amide (einschl. acyclischen Carbamaten) und ihre Derivate, Salze dieser Erzeugnisse darunter zum Absatz bestimmt	t t 1000 EUR	173 512	171 917	163 166	13 12
2441 20 700	- Andere cyclische Amide (ohne Ureine, aber einschl. cyclischen Carbamaten) und ihre Derivate; Salze dieser Erzeugnisse darunter zum Absatz bestimmt	t t 1000 EUR	44 057	46 707	48 183	12 11
2441 31 100	Ausgewählte heterocyclische Verbindungen; Sulfamide - Lactone (ohne Coumarin, Methylcoumarine und Ethylcoumarine) darunter zum Absatz bestimmt	t t 1000 EUR	12 108 1 707 22 936	.	13 149 3 704 27 142	6 6
2441 31 200	- Phenazon (Antipyrin) und seine Derivate darunter zum Absatz bestimmt	t t 1000 EUR	.	.	.	2 2
2441 31 300	- Andere Verbindungen, die einen nichtkondensierten Pyrazolring (auch hydriert) in der Struktur enthalten (z.B. Phenylbutazon) darunter zum Absatz bestimmt	t t 1000 EUR	1 387 79 .	822 224 6 238	1 392 89 1 593	10 6

4 Produktion nach Güterarten - Deutschland

Melde-Nr.	Bezeichnung	Einheit	1. VJ 2006	4. VJ 2006	1. VJ 2007	1. VJ 2007 Anzahl Unternehmen
1	2	3	4	5	6	7
2441 31 400	- Hydantoin und seine Derivate darunter zum Absatz bestimmt	t t 1000 EUR	* - -	- 23 429	. . .	2 2
	- Verbindungen, die einen Pyrimidinring (auch hydriert) oder Piperazinring in der Struktur enthalten; Nucleinsäuren und ihre Salze					
2441 31 550	- - Malonylharnstoff (Barbitursäure) und seine Derivate; Salze dieser Erzeugnisse darunter zum Absatz bestimmt	t t 1000 EUR	* 28 .	112 . .	49 . .	5 4
2441 31 590	- - Andere Verbindungen, die einen Pyrimidinring (auch hydriert) oder Piperazinring in der Struktur enthalten; Nucleinsäuren und ihre Salze (z.B. Diazinon) darunter zum Absatz bestimmt	t t 1000 EUR	* 1 338 399	1 986 1 192 41 948	3 421 943 37 420	17 15
2441 31 700	- Verbindungen, die einen nichtkondensierten Triazinring (auch hydriert) in der Struktur enthalten (ohne Melamin) darunter zum Absatz bestimmt	t t 1000 EUR	* 9 891 25 751	9 351 25 289	10 789 10 132 28 701	12 12
2441 31 800	- Verbindungen, die ein Phenothiazinringsystem (auch hydriert) enthalten, nicht weiter kondensiert darunter zum Absatz bestimmt	t t 1000 EUR	* - -	- - -	- - -	- -
2441 32 000	Sulfonamide darunter zum Absatz bestimmt	t t 1000 EUR	* 110 .	1 075 359 35 385	459 70 .	10 8
2441 40 000	Chemisch reine Zucker (ohne Saccharose, Lactose, Maltose, Glucose, Fructose), Ether und Ester von Zuckern und ihre Salze darunter zum Absatz bestimmt	t t 1000 EUR	*	4 4
	Provitamine, Vitamine und Hormone, Glykoside, Alkaloide, Antibiotika					
2441 51 100	Natürliche, auch synthetisch hergestellte Provitamine und Vitamine (einschl. natürlichen Konzentraten), ihre hauptsächlich als Vitamine gebrauchten Derivate, auch untereinander gemischt, auch in Lösungsmitteln - Provitamine, ungemischt	1000 EUR	.	-	-	-
	- Vitamine A, B1 und ihre Derivate, ungemischt					
2441 51 230	- - Vitamine A und ihre Derivate	1000 EUR	.	.	.	2
2441 51 250	- - Vitamin B1 und seine Derivate	1000 EUR	.	.	.	3
	- Vitamin B2, D- oder DL-Pantothensäure (Vitamin B3 oder B5) und ihre Derivate, ungemischt					
2441 51 330	- - Vitamin B2 und seine Derivate	1000 EUR	.	.	.	2
2441 51 350	- - D- oder DL-Pantothensäure (Vitamin B3 oder B5) und ihre Derivate	1000 EUR	.	.	.	1
	- Vitamine B6 und B12 und ihre Derivate, ungemischt					
2441 51 430	- - Vitamin B6 und seine Derivate	1000 EUR	.	.	.	1
2441 51 450	- - Vitamin B12 und seine Derivate	1000 EUR	-	-	-	-
	- Andere Vitamine und ihre Derivate, ungemischt					
2441 51 530	- - Vitamin C und seine Derivate	1000 EUR	.	.	15 328	4
2441 51 550	- - Vitamin E und seine Derivate	1000 EUR	.	.	.	2
2441 51 590	- - Andere Vitamine und ihre Derivate (z.B. Vitamin B9, Vitamin H)	1000 EUR	197	.	.	1
2441 51 900	- Natürliche Konzentrate von Vitaminen; Mischungen von Vitaminen und ihren Derivaten, auch in Lösungsmitteln aller Art	1000 EUR	24 519	26 077	23 353	14

4 Produktion nach Güterarten - Deutschland

Melde-Nr.	Bezeichnung	Einheit	1. VJ 2006	4. VJ 2006	1. VJ 2007	1. VJ 2007 Anzahl Unternehmen
1	2	3	4	5	6	7
	Natürliche, auch synthetisch hergestellte Hormone; ihre hauptsächlich als Hormone gebrauchten Derivate; andere hauptsächlich als Hormone gebrauchte Steroide					
2441 52 350	- Hormone der Nebennierenrinde und ihre Derivate					
	- - Cortison, Hydrocortison, Prednison (Dehydrocortison) und Prednisolon (Dehydrohydrocortison)	1000 EUR	.	.	.	1
2441 52 370	- - Halogenderivate der Hormone der Nebennierenrinde	1000 EUR	.	.	.	1
2441 52 500	- Insulin und seine Salze	1000 EUR	-	-	-	-
2441 52 550	- Polypeptid-, Protein- u. Glycoprotein-hormone, ihre Derivate und ihre strukturverwandten Verbindungen (ohne Insulin und seine Salze)	1000 EUR	.	.	.	2
2441 52 700	- Östrogene und Gestagene	1000 EUR	-	-	-	-
2441 52 750	- Steroidhormone, deren Derivate und deren strukturverwandte Verbindungen (ohne Cortison, Hydrocortison, Prednison und Prednisolon; Halogenderivate und halogenisierte Derivate der Corticosteriode)	1000 EUR	3 628	.	5 645	3
2441 52 800	- Catecholaminhormone, deren Verbindungen und deren strukturverwandte Verbindungen	1000 EUR	-	-	-	-
	Natürliche, auch synthetisch hergestellte Glykoside und pflanzliche Alkaloide, ihre Salze, Ether, Ester und andere Derivate					
	- Natürliche, auch synthetisch hergestellte Glykoside, ihre Salze, Ether, Ester u.a. Derivate					
2441 53 130	- - Rutosid (Rutin) und seine Derivate	1000 EUR	.	.	.	2
2441 53 150	- - Andere natürliche, auch synthetisch hergestellte Glykoside und ihre Salze, Ether, Ester und andere Derivate (z.B. Digitalis-Glykoside, Glycyrrhizin)	1000 EUR	.	.	.	2
	- Opium- und Chinaalkaloide und ihre Derivate; Salze dieser Erzeugnisse					
2441 53 230	- - Opiumalkaloide und ihre Derivate; Salze dieser Erzeugnisse	1000 EUR	1 002	.	.	1
2441 53 250	- - Chinin und seine Salze	1000 EUR	.	.	.	1
2441 53 290	- - Andere Chinaalkaloide und ihre Derivate; Salze dieser Erzeugnisse	1000 EUR	-	.	.	1
2441 53 300	- Coffein und seine Salze	1000 EUR	9 466	13 878	10 737	5
2441 53 400	- Ephedrine und ihre Salze	1000 EUR	-	-	.	1
2441 53 500	- Theophyllin und Aminophyllin (Theophyllin-Ethylendiamin) und ihre Derivate; Salze dieser Erzeugnisse	1000 EUR	.	.	3 007	4
2441 53 600	- Mutterkornalkaloide und ihre Derivate; Salze dieser Erzeugnisse	1000 EUR	.	-	-	-
2441 53 800	- Andere natürliche, auch synthetisch hergestellte pflanzliche Alkaloide, ihre Salze, Ether, Ester u.a. Derivate (z.B. Nicotin, Cocain, Emetin)	1000 EUR	30 881	25 660	27 480	10
	Antibiotika					
2441 54 300	- Penicilline und ihre Derivate mit Penicillansäurestruktur; Salze dieser Erzeugnisse	kg	*	.	.	1
	darunter zum Absatz bestimmt	1000 EUR	.	.	.	1
2441 54 400	- Streptomycine und ihre Derivate; Salze dieser Erzeugnisse	kg	*	-	-	-
	darunter zum Absatz bestimmt	1000 EUR	-	-	-	-

4 Produktion nach Güterarten - Deutschland

Melde-Nr.	Bezeichnung	Einheit	1. VJ 2006	4. VJ 2006	1. VJ 2007	1. VJ 2007 Anzahl Unternehmen	
1	2	3	4	5	6	7	
2441 54 500	- Tetracycline und ihre Derivate; Salze dieser Erzeugnisse darunter zum Absatz bestimmt	kg kg 1000 EUR	*	.	.	.	1 1
2441 54 600	- Chloramphenicol und seine Derivate; Salze dieser Erzeugnisse darunter zum Absatz bestimmt	kg kg 1000 EUR	*	-	-	-	-
2441 54 700	- Erythromycin und seine Derivate; Salze dieser Erzeugnisse darunter zum Absatz bestimmt	kg kg 1000 EUR	*	-	-	-	-
2441 54 900	- Andere Antibiotika darunter zum Absatz bestimmt	kg kg 1000 EUR	*	.	4 638 4 638 442	.	5 5
2441 60 100	Drüsen, andere Organe, andere menschliche oder tierische Stoffe zu therapeutischen u.ä. Zwecken; Heparin; menschliches Blut; tierisches Blut zu therapeutischen u.ä. Zwecken zubereitet; Kulturen von Mikroorganismen						
2441 60 100	- Drüsen u.ä. Organe, getrocknet, auch als Pulver	1000 EUR	2
2441 60 200	- Auszüge aus Drüsen oder anderen Organen oder ihren Absonderungen	1000 EUR	3
2441 60 300	- Heparin und seine Salze; andere menschliche oder tierische Stoffe zu therapeutischen oder prophylaktischen Zwecken	1000 EUR	2 201	.	.	.	2
2441 60 500	- Menschliches Blut; tierisches Blut, zu therapeutischen, prophylaktischen oder diagnostischen Zwecken zubereitet; Kulturen von Mikroorganismen (ohne Hefen); andere Toxine u.ä. Erzeugnisse, a.n.g.	1000 EUR	19 770	19 874	23 174	.	9
2442 11 300	Pharmazeutische Spezialitäten und sonstige pharmazeutische Erzeugnisse Arzneiwaren, die aus ungemischtem oder aus zwei oder mehr Bestandteilen bestehen, zu therapeutischen oder prophylaktischen Zwecken Arzneiwaren, Antibiotika enthaltend (Penicilline, Streptomycine u.ä.)						
2442 11 300	- Penicillin oder Streptomycine oder ihre Derivate enthaltend, weder dosiert noch i.A.E.	1000 EUR	2
2442 11 500	- andere Antibiotika enthaltend, weder dosiert noch i.A.E.	1000 EUR	5 364	.	3 974	.	3
2442 11 600	- Penicilline oder ihre Derivate (mit Penicillansäuregerüst) oder Streptomycine oder ihre Derivate enthaltend, dosiert oder i.A.E.	1000 EUR	13 094	15 213	15 143	.	13
2442 11 800	- andere Antibiotika enthaltend, dosiert oder i.A.E.	1000 EUR	511 370	508 021	494 574	.	57
2442 12 300	Arzneiwaren, Hormone enthaltend (ohne solche mit Antibiotika)						
2442 12 300	- Insulin enthaltend, weder dosiert noch i.A.E.	1000 EUR	-	-	.	.	1
2442 12 500	- andere Hormone enthaltend (ohne Insulin und Antibiotika), weder dosiert noch i.A.E.	1000 EUR	43 543	39 909	52 446	.	5
2442 12 600	- Insulin enthaltend, dosiert oder i.A.E.	1000 EUR	2
2442 12 650	- Cortidosteroidhormone, deren Derivate und strukturverwandte Verbindungen enthaltend, dosiert oder i.A.E.	1000 EUR	224 301	212 768	218 629	.	32
2442 13 100	Arzneiwaren, Alkaloide oder ihre Derivate, Jod, Jodverbindungen, Vitamine u.ä. gemischte Bestandteile enthaltend (ohne solche mit Antibiotika oder Hormonen)						
2442 13 100	- Alkaloide oder ihre Derivate enthaltend (ohne solche mit Antibiotika oder Hormonen), weder dosiert noch i.A.E.	1000 EUR	234 719	324 443	370 711	.	6
2442 13 200	- Jod oder Jodverbindungen oder gemischte Bestandteile enthaltend, a.n.g., weder dosiert noch i.A.E.	1000 EUR	216 903	210 188	203 987	.	14

4 Produktion nach Güterarten - Deutschland

Melde-Nr.	Bezeichnung	Einheit	1. VJ 2006	4. VJ 2006	1. VJ 2007	1. VJ 2007 Anzahl Unternehmen
1	2	3	4	5	6	7
2442 13 400	- Alkaloide oder ihre Derivate enthaltend (ohne solche mit Antibiotika oder Hormonen), dosiert oder i.A.E.	1000 EUR	276 606	318 775	320 774	33
2442 13 600	- Vitamine, Provitamine oder Mischungen derselben (auch in Lösemitteln aller Art) enthaltend, dosiert oder i.A.E.	1000 EUR	449 652	402 111	414 897	63
2442 13 800	- Jod oder Jodverbindungen oder gemischte Bestandteile enthaltend, a.n.g., dosiert oder i.A.E.	1000 EUR	2 319 374	2 235 357	2 278 601	120
	Andere pharmazeutische Erzeugnisse für medizinische oder chirurgische Zwecke Antisera und andere Blutbestandteile; Vaccine					
2442 21 200	- Antisera u.a. Blutfraktionen	1000 EUR	187 414	192 311	184 963	9
2442 21 400	- Vaccine für die Humanmedizin	1000 EUR	68 110	113 616	125 957	4
2442 21 600	- Vaccine für die Veterinärmedizin	1000 EUR	42 357	33 851	26 123	6
2442 22 000	Empfängnisverhütende chemische Zubereitungen auf der Grundlage von Hormonen oder Spermiziden	1000 EUR	.	.	.	3
	Reagenzien zum Bestimmen der Blutgruppen oder Blutfaktoren; Röntgenkontrastmittel; diagnostische Reagenzien; Zahnzement u.a. Zahnfüllstoffe; Zement zum Wiederherstellen von Knochen					
2442 23 200	- Reagenzien zum Bestimmen der Blutgruppen oder Blutfaktoren	1000 EUR	22 950	22 826	35 920	10
2442 23 400	- Röntgenkontrastmittel; diagnostische Reagenzien zur Verwendung am Patienten	1000 EUR	243 733	243 898	246 027	9
2442 23 600	- Zahnzement u.a. Zahnfüllstoffe; Zement zum Wiederherstellen von Knochen	1000 EUR	61 802	62 480	64 864	12
2442 23 700	- Zubereitungen in Form von Gelen, die in Human- oder Veterinärmedizin als Gleitmittel für Körperteile bei chirurgischen Operationen, medizinischen Untersuchungen oder als Kontaktmittel zwischen Körper und medizinischen Geräten eingesetzt werden	1000 EUR ^t	.	.	.	2
	Watte, Mull, Binden; steriles Catgut u.ä. Material; sterile Laminaria-stifte; sterile resorbierbare blutstillende Einlagen; Taschen u.a. Behältnisse mit Apothekeausstattung für Erste Hilfe					
	- Heftpflaster und andere Waren mit Klebeschicht, für medizinische Zwecke aufgemacht					
2442 24 101	- - Rollenpflaster (ohne Wundkissen)	1000 EUR	.	.	.	2
2442 24 103	- - Pflasterstrips und Wundverbände mit Wundkissen	1000 EUR	3 481	3 860	3 718	3
2442 24 105	- - Pflaster mit medikamentösen Wirkstoffen	1000 EUR	37 244	31 777	31 864	4
	- Watte, Mull, Binden u. dgl., mit medikamentösen Stoffen getränkt oder überzogen oder i.A.E. zu medizinischen, chirurgischen, zahnärztlichen oder tierärztlichen Zwecken (ohne Heftpflaster u.a. Waren mit Klebeschicht)					
	- - Gewebefinden					
2442 24 301	- - - Gewebefinden mit medikamentösen Stoffen getränkt oder überzogen	1000 EUR	.	.	.	1
2442 24 302	- - - Gewebefinden nicht mit medikamentösen Stoffen getränkt oder überzogen	1000 EUR	16 496	15 936	16 636	6
	- - Verbandmaterial					
2442 24 305	- - - Verbandmaterial aus Mull, Zellstoff, Watte, Vliesstoff	1000 EUR	18 681	16 608	19 311	7
2442 24 306	- - - Verbandmaterial aus anderen Stoffen, z.B. Hydrogelwundauflagen, Alginat-Schaumstoff- und Folienverbände	1000 EUR	.	.	3 784	3
2442 24 308	- - Haemostatische Verbandstoffe	1000 EUR	.	.	.	1

4 Produktion nach Güterarten - Deutschland

Melde-Nr.	Bezeichnung	Einheit	1. VJ 2006	4. VJ 2006	1. VJ 2007	1. VJ 2007 Anzahl Unternehmen
1	2	3	4	5	6	7
2442 24 309	- - Andere Waren, mit medikamentösen Stoffen getränkt oder überzogen oder i.A.E. zu medizinischen, chirurgischen, zahnärztlichen oder tierärztlichen Zwecken (ohne Heftpflaster u.a. Waren mit Klebeschicht)	1000 EUR	6 921	8 207	6 409	4
2442 24 500	- Steriles Catgut, ähnliches steriles Nahtmaterial und sterile Klebstoffe für organische Gewebe für chirurgische Zwecke; sterile Laminariastifte und -tampons; sterile resorbierbare blutstillende Einlagen zu chirurgischen oder zahnärztlichen Zwecken	1000 EUR	39 888	34 091	37 785	9
2442 24 700	- Taschen u.a. Behältnisse mit Apothekenausstattung für Erste Hilfe	1000 EUR	6 733	4 543	7 173	3
2442 25 000	Pharmazeutische Abfälle / Reststoffe	1000 EUR	-	-	.	1
2451 10 500	Seifen, Wasch-, Reinigungs- und Poliermittel Glycerin, -wasser und -unterlaugen - Glycerin, roh; Glycerinwasser und Glycerinunterlaugen darunter zum Absatz bestimmt	t t 1000 EUR	* 8 776 8 776 1 966	11 167 11 167 2 271	13 595 13 595 2 424	8 8
2451 10 700	- Anderes Glycerin, synthetisches Glycerin darunter zum Absatz bestimmt	t t 1000 EUR	* 36 724 36 724 17 925	47 985 47 985 21 138	49 714 49 714 23 328	14 14
2451 20 200	Organische grenzflächenaktive Stoffe (ohne Seifen) - anionisch wirkend darunter zum Absatz bestimmt	t t 1000 EUR	* 134 724 123 777 105 825	144 990 135 498 119 619	159 582 139 618 123 363	22 21
2451 20 300	- kationisch wirkend darunter zum Absatz bestimmt	t t 1000 EUR	* 34 635 25 803 30 822	37 833 28 966 32 177	38 822 30 638 36 123	13 13
2451 20 500	- nichtionogen wirkend darunter zum Absatz bestimmt	t t 1000 EUR	* 107 307 96 583 150 700	113 910 103 549 162 189	119 583 109 504 174 480	24 23
2451 20 900	- Andere organische grenzflächenaktive Stoffe darunter zum Absatz bestimmt	t t 1000 EUR	* 34 863 28 080 30 281	35 396 29 996 33 698	37 211 31 532 36 819	14 13
2451 31 203	Seifen; als Seife verwendbare organische grenzflächenaktive Stoffe und Zubereitungen in bestimmten Formen, auch ohne Gehalt an Seife; Papier usw. mit Seife oder Reinigungsmitteln getränkt oder überzogen - in Form von Tafeln, Riegeln usw., zur Körperpflege; Feinseifen, Medizinalseifen - - Rasierseifen	t 1000 EUR	257 919	301 929	223 696	3
2451 31 208	- - Papier, Watte, Filz und Vliesstoffe, mit Seife oder Reinigungsmitteln getränkt oder überzogen, zur Körperpflege; andere Seifen (z.B. Feinseife, Medizinalseife) - in Form von Tafeln, Riegeln usw., nicht zur Körperpflege	t 1000 EUR	28 799 45 937	29 651 47 610	28 456 44 386	16
2451 31 530	- - Industrieglyzerin	t 1000 EUR	3 064 3 947	1 484 1 780	3 514 4 650	4
2451 31 550	- - Haushaltskernseifen	t 1000 EUR	.	.	.	2
2451 31 590	- - Andere Seifen, nicht zur Körperpflege	t 1000 EUR	.	.	.	2
2451 31 730	- Seifen in anderen Formen - - in Form von Flocken, Körner oder Pulver	t 1000 EUR	1 781 1 322	1 825 1 337	1 559 1 266	4
2451 31 793	- - in anderen Formen - - flüssig und pastenförmig, zur Körperpflege	t 1000 EUR	13 018 18 008	15 286 22 076	16 929 23 209	40
2451 31 799	- - - nicht zur Körperpflege	t 1000 EUR	1 977 2 288	1 951 2 486	1 868 2 131	15
2451 31 830	- Organisch grenzflächenaktive Erzeugnisse und Zubereitungen zum Waschen der Haut, in Form einer Flüssigkeit oder Creme, auch ohne Gehalt an Seife, i.A.E.	t 1000 EUR	74 270	119 303	916	4

4 Produktion nach Güterarten - Deutschland

Melde-Nr.	Bezeichnung	Einheit	1. VJ 2006	4. VJ 2006	1. VJ 2007	1. VJ 2007 Anzahl Unternehmen
1	2	3	4	5	6	7
2451 32 300	Grenzflächenaktive Zubereitungen, zubereitete Waschmittel und Waschhilfsmittel, zubereitete Reinigungsmittel, auch Seife enthaltend - Grenzflächenaktive Zubereitungen (ohne Seifen), i.A.E.	t 1000 EUR	4 327 11 212	4 584 11 393	4 744 11 711	15
2451 32 523	- Zubereitete Waschmittel, Waschhilfsmittel und zubereitete Reinigungsmittel, auch Seife enthaltend, i.A.E. - - Universalwaschmittel, i.A.E. - - - flüssig	t 1000 EUR	46 127 39 534	39 100 34 438	44 625 40 364	14
2451 32 529	- - - Andere Universalwaschmittel	t 1000 EUR	74 803 115 860	74 911 116 958	69 617 103 255	16
2451 32 533	- - Feinwaschmittel, i.A.E. - - - flüssig	t 1000 EUR	18 505 24 816	17 496 23 610	20 315 24 517	16
2451 32 539	- - - Andere Spezialwaschmittel	t 1000 EUR	22 004 37 283	23 809 41 934	21 585 32 864	14
2451 32 573	- - Geschirrspülmittel, i.A.E. - - - Klarspüler	t 1000 EUR	2 520 1 877	1 730 1 654	1 585 1 498	14
2451 32 575	- - - Handgeschirrspülmittel	t 1000 EUR	25 941 26 980	25 124 27 475	26 025 26 572	29
2451 32 577	- - - Maschinengeschirrspülmittel	t 1000 EUR	42 174 65 759	41 311 69 406	45 945 74 270	26
2451 32 591	- - - Andere zubereitete Waschmittel, Waschhilfsmittel und Reinigungsmittel, i.A.E. - - - Stärken, Steifen u.a. Waschhilfsmittel	t 1000 EUR	29 199 24 298	28 056 23 466	26 818 22 970	25
2451 32 592	- - - Wasch- und Reinigungsmittel für Teppiche, i.A.E.	t 1000 EUR	332 649	292 605	331 645	13
2451 32 593	- - - Wasch- und Reinigungsmittel für andere Fußbodenbeläge, i.A.E.	t 1000 EUR	10 650 22 271	10 784 21 914	10 988 21 112	22
2451 32 594	- - - Autowaschmittel, i.A.E.	t 1000 EUR	8 357 8 511	3 091 3 582	4 225 4 789	18
2451 32 595	- - - Fensterputzmittel, i.A.E.	t 1000 EUR	8 688 10 525	6 298 7 148	7 508 10 023	26
2451 32 596	- - - WC-Reinigungsmittel, i.A.E.	t 1000 EUR	24 227 36 758	18 593 29 656	19 899 31 693	29
2451 32 597	- - - Andere Reinigungsmittel, flüssig	t 1000 EUR	37 269 41 650	27 878 34 501	37 673 41 361	54
2451 32 598	- - - Andere Reinigungsmittel, nicht flüssig	t 1000 EUR	1 553 5 285	1 207 5 115	7 024 15 579	16
2451 32 600	- Grenzflächenaktive Zubereitungen (ohne Seifen), n.A.E.	t 1000 EUR	24 417 40 134	25 223 39 517	27 628 46 378	30
2451 32 720	- Zubereitete Waschmittel, Waschhilfsmittel und zubereitete Reinigungsmittel, auch Seife enthaltend, n.A.E. - - Wasch- und Reinigungsmittel für Teppiche, n.A.E.	t 1000 EUR	806	823	807	6
2451 32 730	- - Wasch- und Reinigungsmittel für andere Fußbodenbeläge, n.A.E.	t 1000 EUR	13 846	14 390	13 707	14
2451 32 740	- - Autowaschmittel, n.A.E.	t 1000 EUR	3 482 5 405	3 408 5 646	3 327 5 136	18
2451 32 750	- - Fensterputzmittel, n.A.E.	t 1000 EUR	192 329	289 450	578 635	8
2451 32 770	- - WC-Reinigungsmittel, n.A.E.	t 1000 EUR	1 627 2 590	1 454 2 511	1 525 2 341	7
2451 32 791	- - - Andere zubereitete Waschmittel, Waschhilfsmittel und zubereitete Reinigungsmittel, auch Seife enthaltend, n.A.E. - - - Andere Haushaltsreiniger, n.A.E.	t 1000 EUR	1 993 3 326	1 965 3 352	2 655 4 064	20
2451 32 792	- - - Universalwaschmittel, n.A.E.	t 1000 EUR	2 746 3 730	2 379 2 837	2 292 3 816	6
2451 32 793	- - - Spezialwaschmittel, n.A.E.	t 1000 EUR	.	.	.	2
2451 32 794	- - - Geschirrspülmittel, n.A.E.	t 1000 EUR	2 741 2 888	1 744 2 359	3 262 4 010	12

4 Produktion nach Güterarten - Deutschland

Melde-Nr.	Bezeichnung	Einheit	1. VJ 2006	4. VJ 2006	1. VJ 2007	1. VJ 2007 Anzahl Unternehmen
1	2	3	4	5	6	7
2451 32 795	- - - Waschhilfsmittel, n.A.E.	t 1000 EUR	2 259 1 385	:	1 005	7
2451 32 796	- - - Reinigungs- und Entfettungsmittel für technische Zwecke, n.A.E.	t 1000 EUR	21 432 33 353	20 103 34 874	23 538 37 545	36
2451 32 797	- - - Reinigungsmittel für die Ernährungswirtschaft	t 1000 EUR	27 976 23 623	28 668 25 383	28 057 25 186	16
2451 32 798	- - - Andere Industriereiniger, a.n.g., auch flüssig	t 1000 EUR	16 847 26 533	17 777 29 038	18 582 30 696	39
2451 41 000	Zubereitungen zum Parfümieren oder Desodorieren von Räumen, duftende Zubereitungen für religiöse Zeremonien	1000 EUR	13 690	13 860	10 852	15
2451 42 500	Künstliche Wachse und zubereitete Wachse - Chemisch modifiziertes Montanwachs darunter zum Absatz bestimmt	t 1000 EUR	.	.	.	2 2
2451 42 700	- Polyethylenglykolwachs darunter zum Absatz bestimmt	t 1000 EUR	13 170 14 829	16 870 18 872	16 327 17 874	4 4
2451 42 900	- Andere künstliche Wachse und zubereitete Wachse (einschl. Siegellack)	t 1000 EUR	36 855 64 553	35 406 66 016	44 070 83 171	22
2451 43 350	Schuh- und Lederpflegemittel; Möbel- und Bohnerwachs; Autopflegemittel; Polier- und Scheuermittel - Schuhcreme u.ä. Schuh- oder Lederpflegemittel - Schuhcreme u.ä. Schuhpflegemittel	t 1000 EUR	1 716 14 831	2 216 18 441	1 541 12 264	5
2451 43 370	- - Lederpflegemittel	t 1000 EUR	472 4 747	619 7 037	390 3 784	16
2451 43 550	- Möbel- und Bohnerwachs und ähnliche Zubereitungen - - für Böden	t 1000 EUR	1 207 3 090	1 115 2 965	1 308 3 261	25
2451 43 570	- - für Möbel	t 1000 EUR	483 1 766	382 1 524	389 1 396	15
2451 43 750	- Poliermittel für Karosserien u.ä. Autopflegemittel (ohne Poliermittel für Metall) - - Lackpflegemittel für Autos	t 1000 EUR	1 802 8 880	1 404 5 492	2 511 9 826	10
2451 43 770	- - Poliermittel für Autos	t 1000 EUR	255 1 038	129 649	209 947	9
2451 43 790	- - Andere Autopflegemittel	t 1000 EUR	481 1 528	262 1 280	378 1 149	7
2451 43 830	- Polier- und Pflegemittel für Metall, Glas - - Zubereitungen zum Polieren von Metall	t 1000 EUR	6 006 9 372	5 552 8 748	6 614 10 692	10
2451 43 890	- - Andere Polier-, Pflegemittel u.ä. Zubereitungen	t 1000 EUR	751 4 370	578 3 769	1 009 4 545	18
2451 44 000	Scheuermittel (Pasten, Pulver u.ä. Zubereitungen), ohne Polierpasten	t 1000 EUR	614 894	596 906	776 982	13
2452 11 500	Duftstoffe und Körperpflegemittel Duftstoffe und -wässer - Duftstoffe (Parfüms)	l 1000 EUR	53 281 7 591	73 689	137 310	10
2452 11 700	- Duftwässer (Toilettewässer, EdT, EdC)	l 1000 EUR	1 003 148 32 514	1 910 734 49 708	1 012 084 32 528	20
2452 12 500	Schminkmittel (Make-up) - für die Lippen	kg 1000 EUR	717 884 61 397	823 615 70 587	884 637 72 768	20
2452 12 700	- für die Augen	kg 1000 EUR	294 319 24 079	350 773 26 793	360 969 30 105	17
2452 13 031	Zubereitungen zur Hand- oder Fußpflege - zur Hand- und Nagelpflege - - zur Handpflege	kg 1000 EUR	2 916 917 20 362	3 249 688 17 639	3 520 594 18 343	51
2452 13 035	- - zur Nagelpflege	kg 1000 EUR	403 660 8 663	418 815 8 103	458 711 9 445	22
2452 13 050	- zur Fußpflege	kg 1000 EUR	1 047 916 13 594	877 822 12 936	1 094 345 12 892	27
2452 14 000	Puder, lose oder fest, zur Schönheits- oder Körperpflege	kg 1000 EUR	179 440 9 477	236 735 14 637	194 554 11 113	11

4 Produktion nach Güterarten - Deutschland

Melde-Nr.	Bezeichnung	Einheit	1. VJ 2006	4. VJ 2006	1. VJ 2007	1. VJ 2007 Anzahl Unternehmen
1	2	3	4	5	6	7
2452 15 010	Andere Zubereitungen zur Schönheitspflege - Schminkmittel (Make-up) für das Gesicht	kg 1000 EUR	1 582 644 40 287	1 091 737 30 362	1 622 171 46 408	21
2452 15 020	- Gesichtereinigungsmittel (einschl. Make-up-Entferner)	kg 1000 EUR	3 917 954 23 668	3 148 367 18 790	4 212 665 25 473	36
2452 15 030	- Wässer, Cremes, Spezialbehandlungsmittel zur Gesichtspflege	kg 1000 EUR	9 257 089 150 092	8 933 358 153 575	11 694 588 182 548	67
2452 15 050	- Wässer, Cremes zur Körperpflege (einschl. solcher für Kleinkinder)	kg 1000 EUR	21 701 651 168 779	21 147 453 157 457	22 726 796 181 471	67
2452 15 070	- Sonnenschutzmittel	kg 1000 EUR	3 490 705 36 172	1 737 306 15 233	4 348 221 43 464	35
2452 15 090	- Andere Zubereitungen zur Schönheitspflege	kg 1000 EUR	1 964 588 11 150	1 896 018 11 940	1 798 259 11 860	36
2452 16 350	Haarwaschmittel, Dauerwellmittel und Haarlacke - Haarwaschmittel (Shampoo) - - flüssige Haarwaschmittel	l 1000 EUR	28 190 827 61 647	31 029 973 64 690	33 329 230 73 147	55
2452 16 390	- - Andere Haarwaschmittel	kg 1000 EUR	120 700 1 405	145 458 1 140	185 357 1 490	9
2452 16 500	- Dauerwellmittel und Entkrausungsmittel (Zubereitungen zur Haardauerverformung)	kg 1000 EUR	417 299 1 787	487 136 1 605	552 732 1 930	9
2452 16 700	- Haarsprays (Haarlacke)	kg 1000 EUR	7 826 616 30 921	7 638 657 30 257	8 686 771 34 581	20
2452 17 020	Andere zubereitete Haarbehandlungs- mittel - Haarkonditionierungsmittel	kg 1000 EUR	6 654 047 19 364	7 212 452 20 022	8 881 349 25 604	19
2452 17 030	- Haarfestiger, flüssig und als Schaum	kg 1000 EUR	5 594 485 16 967	4 901 083 14 333	6 199 098 17 276	26
2452 17 050	- Haarcremes, Brillantine	kg 1000 EUR	4 858	.	4 877	9
2452 17 070	- Tönungsshampoo, Haarfärbemittel, Haarbleichmittel	kg 1000 EUR	13 408 591 60 803	12 705 524 54 911	15 148 153 66 704	12
2452 17 090	- Andere zubereitete Haarbehandlungsmittel, a.n.g.	kg 1000 EUR	6 045 815 30 621	8 723 178 39 500	7 836 607 37 977	33
2452 18 500	Zubereitete Zahn- und Mundpflege- mittel (einschl. Haftpuder und -pasten für Zahnprothesen) - Zahnputzmittel	kg 1000 EUR	19 479 531 42 389	17 699 078 37 643	19 210 873 44 378	25
2452 18 900	- Andere zubereitete Zahn- und Mundpflegemittel (einschl. Haftpulvern und -pasten für Zahnprothesen)	kg 1000 EUR	4 327 475 25 135	4 115 001 26 075	3 993 427 27 475	15
2452 19 350	Zubereitete Rasier-, Riech-, Körper- pflege- und Schönheitsmittel - Zubereitete Rasiermittel (einschl. Vor- und Nachbehandlungsmitteln) - - als Wässer (Pre- und After-Shave-Lotionen)	kg 1000 EUR	625 503 8 724	768 540 11 133	690 907 8 592	25
2452 19 370	- - als Cremes u.a. Mittel (Rasiercreme und Rasierschaum)	kg 1000 EUR	4 787 425 17 074	4 383 243 16 461	4 482 498 17 547	17
2452 19 500	- Körperdesodorierungs- und Antitranspirationsmittel	kg 1000 EUR	7 478 971 52 108	9 018 011 51 207	10 117 827 60 237	33
2452 19 701	- Parfümierte Badesalze u.a. Bad- und Duschzusätze - - Schaum- und Credebäder	kg 1000 EUR	10 314 447 15 196	10 939 705 16 752	10 423 547 15 852	39
2452 19 705	- - Duschbäder	kg 1000 EUR	17 550 028 81 743	21 379 718 85 841	22 309 387 84 599	45
2452 19 709	- - Parfümierte Badesalze u.a. Bad- und Duschzusätze, a.n.g.	kg 1000 EUR	10 757 382 39 667	13 087 833 50 602	12 996 071 45 535	27
2452 19 970	- Zubereitete Riech-, Körperpflege- und Schönheitsmittel, a.n.g. - - Zubereitungen für Kleinkinder (ohne Haarwaschmittel, Cremes, Puder und Desinfektionsmittel)	kg 1000 EUR	1 200	130 256	.	3
2452 19 980	- - Zubereitungen zur Körperintim- pflege; Haarentfernungsmittel; andere zubereitete Riech-, Körperpflege- oder Schönheits- mittel, a.n.g.	kg 1000 EUR	2 242 076 18 196	1 712 795 8 857	3 248 286 18 384	31

4 Produktion nach Güterarten - Deutschland

Melde-Nr.	Bezeichnung	Einheit	1. VJ 2006	4. VJ 2006	1. VJ 2007	1. VJ 2007 Anzahl Unternehmen
1	2	3	4	5	6	7
2461 11 300	Schießpulver u.a. zubereitete Sprengstoffe - Schießpulver	t 1000 EUR	.	.	.	1
2461 11 501	- Andere zubereitete Sprengstoffe für zivile Zwecke	t 1000 EUR	12 787 12 171	14 369 14 211	12 784 12 695	7
2461 12 500	Sicherheitszündschnüre; Sprengzündschnüre; Zündhütchen; Sprengkapseln; Zünder, elektrische Sprengzünder - Sicherheitszündschnüre; Sprengzündschnüre	km 1000 EUR	1 079 1 158	685 463	786 827	3
2461 12 751	- Zündhütchen, Sprengkapseln; Zünder, elektrische Sprengzünder für zivile Zwecke	1000 St 1000 EUR	.	.	.	1
2461 12 771	- - Zünder, elektrische Sprengzünder für zivile Zwecke	1000 St 1000 EUR	15 678 .	16 949 .	19 831 .	6
2461 13 000	Feuerwerkskörper	t 1000 EUR	2 182	.	.	3
2461 14 000	Signalraketen, Raketen zum Wetterschießen u. dgl., Knallkörper u.a. pyrotechnische Artikel	t 1000 EUR	253 5 125	325 7 290	286 6 334	3
2462 10 130	Klebstoffe und Gelatine Caseinderivate, Albuminate, Gelatine, Leime u.a. zubereitete Klebstoffe - Caseinleime, Caseinate u.a. Caseinderivate - - Caseinleime in allen Verpackungsgrößen	t 1000 EUR	.	.	.	1
2462 10 150	- - Caseinate u.a. Caseinderivate	t 1000 EUR	.	.	.	1
2462 10 200	- Albumine (ohne Eialbumin), Albuminate u.a. Albuminderivate darunter zum Absatz bestimmt	t 1000 EUR	* -	-	-	-
2462 10 330	- Gelatine und ihre Derivate - - für Speisezwecke	t 1000 EUR	4 743 26 142	4 656 24 918	5 122 27 347	6
2462 10 350	- - für pharmazeutische Zwecke	t 1000 EUR	.	.	.	2
2462 10 370	- - für technische Zwecke	t 1000 EUR	.	.	.	2
2462 10 500	- Andere Leime tierischen Ursprungs in allen Verpackungsgrößen (z.B. Knochenleim, Hausenblase)	t 1000 EUR	.	.	.	1
2462 10 600	- Leime auf der Grundlage von Stärken, Dextrinen oder anderen modifizierten Stärken	t 1000 EUR	4 421 4 326	5 639 4 573	5 513 4 777	9
2462 10 951	- - - Pflanzliche Klebstoffe	t 1000 EUR	575 4 357	449 3 333	572 4 391	3
2462 10 952	- - - Synthetische Klebstoffe, wasserlöslich in wässriger Emulsion oder Dispersion	t 1000 EUR	95 385 120 849	98 655 124 206	102 831 140 122	36
2462 10 953	- - - Synthetische Klebstoffe in organischen Lösemitteln	t 1000 EUR	12 591 44 156	12 914 42 444	13 087 44 100	19
2462 10 954	- - - Schmelzklebstoffe	t 1000 EUR	32 599 54 331	31 315 50 959	33 672 58 803	12
2462 10 955	- - - Kautschukleime	t 1000 EUR	.	.	.	5
2462 10 959	- - - Andere zubereitete Leime und Klebstoffe, a.n.g.	t 1000 EUR	29 220 90 846	28 339 99 560	30 823 107 019	34
2463 10 200	Etherische Öle Etherische Öle, Resinoide, Mischungen von Riechstoffen - Etherische Öle	t 1000 EUR	3 006 17 991	2 840 16 270	3 361 20 429	14
2463 10 300	- Resinoide	t 1000 EUR	.	.	.	2
2463 10 500	- Konzentrate etherischer Öle in Fetten, Ölen, Wachsen u.ä.; terpenhaltige Nebenerzeugnisse aus etherischen Ölen; destillierte aromatische Wässer und wässrige Lösungen etherischer Öle	t 1000 EUR	.	.	.	7

4 Produktion nach Güterarten - Deutschland

Melde-Nr.	Bezeichnung	Einheit	1. VJ 2006	4. VJ 2006	1. VJ 2007	1. VJ 2007 Anzahl Unternehmen
1	2	3	4	5	6	7
2463 10 750	- Mischungen von Riechstoffen (einschl. alkoholischer Lösungen) - für die Lebensmittel- oder Getränkeindustrie	t 1000 EUR	14 600 126 619	13 662 114 713	15 309 137 684	20
2463 10 790	- für andere industrielle Zwecke	t 1000 EUR	16 020 101 184	15 788 98 658	18 142 112 233	18
2464 11 300	Fotochemische Erzeugnisse Lichtempfindliche fotografische Platten, Filme und Papiere - Platten und Planfilme aus Stoffen aller Art (ohne Papier, Pappe, Spinnstoffe) (einschl. sensibilisierter Druckformen), nicht belichtet; Sofortbild-Planfilme, nicht belichtet, auch in Kassetten	m ² 1000 EUR	34 024 207 201 336	39 120 956 222 867	38 638 292 227 322	6
2464 11 500	- Filme in Rollen, nicht belichtet, aus Stoffen aller Art (ohne Papier, Pappe oder Spinnstoffe); Sofortbild-Rollfilme, nicht belichtet	m ² 1000 EUR	.	.	.	2
2464 11 700	- Papiere, Pappen und Spinnstoffwaren (einschl. sensibilisierter Druckformen), nicht belichtet	m ² 1000 EUR	.	.	.	2
2464 12 005	Zubereitete chemische Erzeugnisse zu fotografischen Zwecken (ohne Lacke, Klebstoffe u.ä. Zubereitungen); ungemischte Erzeugnisse zu fotografischen Zwecken, dosiert oder gebrauchsfertig i.A.E. - Entwickler und Fixierer	kg 1000 EUR	5 088 808 15 190	5 129 930 11 179	5 378 278 12 400	10
2464 12 008	- Andere fotochemische Hilfsmittel	kg 1000 EUR	766 438 11 543	752 049 10 951	706 430 10 493	7
2465 10 000	Unbespielte Ton-, Bild- und Datenträger Tonträger u.ä. zur Aufnahme vorgerichtete Aufzeichnungsträger, ohne Aufzeichnung (ohne Erzeugnisse zu fotografischen u.ä. Zwecken)	1000 St 1000 EUR	139 734 46 308	127 636 42 560	125 502 40 778	10
2466 10 000	Chemische Erzeugnisse, a.n.g. Tierische und pflanzliche Fette und Öle sowie deren Fraktionen, chemisch modifiziert (ohne solche ganz oder teilweise hydriert, ungeestert u.ä., jedoch nicht weiterverarbeitet); auch ungenießbare Zubereitungen	t 1000 EUR	23 211 11 344	20 530 12 284	49 597 17 840	13
2466 20 000	Tinte und Tusche zum Schreiben oder Zeichnen u.ä., auch konzentriert oder in fester Form (ohne Druckfarben)	t 1000 EUR	1 992 16 482	1 556 14 256	1 653 13 181	11
2466 31 551	Zubereitete Schmiermittel; Additive; Hydraulikflüssigkeiten; Gefrierschutzmittel Zubereitete Schmiermittel - Zubereitungen zum Behandeln von Spinnstoffen, Leder, Pelzfellen oder anderen Stoffen, Erdöl oder Öl aus bituminösen Mineralien enthaltend, mit charakterbestimmenden Ölanteil von weniger als 70 GHT - zur Faserherstellung und Spinnerei	t 1000 EUR	616	1 826 749	2 226 917	3
2466 31 553	- für Weberei- und Wirkerei-Vorbereitung	t 1000 EUR	-	-	-	-
2466 31 555	- zum Behandeln von Leder und Pelzfellen	t 1000 EUR	9 778 13 084	8 756 11 968	9 866 14 502	4
2466 31 559	- zum Behandeln von anderen Stoffen, a.n.g.	t 1000 EUR	.	.	.	2
2466 31 570	- Zubereitete Schmiermittel für Maschinen, Apparate und Fahrzeuge mit einem nicht charakterbestimmenden Gehalt von 70 GHT Erdöl oder mehr	t 1000 EUR	22 754 58 542	25 535 61 912	26 874 67 333	24
2466 31 751	- Andere Zubereitungen zum Behandeln von Spinnstoffen, Leder, Pelzfellen oder anderen Stoffen - zur Faserherstellung und Spinnerei	t 1000 EUR	7 432 14 465	5 856 11 495	7 426 14 915	6
2466 31 753	- für Weberei- und Wirkerei-Vorbereitung	t 1000 EUR	.	.	.	1

4 Produktion nach Güterarten - Deutschland

Melde-Nr.	Bezeichnung	Einheit	1. VJ 2006	4. VJ 2006	1. VJ 2007	1. VJ 2007 Anzahl Unternehmen
1	2	3	4	5	6	7
2466 31 755	- - zum Behandeln von Leder und Pelzfellen	t 1000 EUR	4 108 5 953	3 697 5 380	4 214 6 269	5
2466 31 759	- - zum Behandeln von anderen Stoffen, a.n.g.	t 1000 EUR	1 745 .	1 647 .	.	2
2466 31 790	- Andere zubereitete Schmiermittel für Maschinen, Apparate, Fahrzeuge u.a.	t 1000 EUR	20 766 60 111	17 862 56 182	19 327 63 026	33
	Zubereitete Antiklopfmittel und Additive					
	- Zubereitete Antiklopfmittel für Kraftstoffe					
2466 32 550	- - auf der Grundlage von Bleiverbindungen	t 1000 EUR	- -	- -	- -	-
2466 32 590	- - Andere Antiklopfmittel (ohne solche auf der Grundlage von Bleiverbindungen)	t 1000 EUR	72 601 67 616	83 511 77 973	83 325 71 222	6
2466 32 700	- Additive für Schmieröle (Erdöl oder Öl aus bituminösen Mineralien oder andere Grundstoffe enthaltend)	t 1000 EUR	18 750 46 301	15 842 39 710	19 565 47 827	8
2466 32 900	- Additive für andere Flüssigkeiten	t 1000 EUR	36 317 62 461	43 458 75 075	39 019 68 446	11
	Hydraulikflüssigkeiten; zubereitete Gefrierschutzmittel und Mittel zum Enteisen					
2466 33 300	- Flüssigkeiten für hydraulische Bremsen u.a. zubereitete Flüssigkeiten für hydraulische Kraftübertragung, mit einem Gehalt an Erdöl oder Öl aus bituminösen Mineralien zwischen 0 und weniger als 70 GHT	t 1000 EUR	18 825 21 696	18 697 21 760	18 117 22 339	9
	- Zubereitete Gefrierschutzmittel und zubereitete Flüssigkeiten zum Enteisen					
2466 33 550	- - Gefrierschutzmittel	t 1000 EUR	49 421 34 417	128 892 51 550	78 193 33 495	14
2466 33 570	- - Flüssigkeiten zum Enteisen	t 1000 EUR	.	.	.	10
2466 41 000	Peptone und ihre Derivate, andere Eiweißstoffe und Derivate, a.n.g.; Hautpulver, auch chromiert darunter zum Absatz bestimmt	t t 1000 EUR	.	.	.	5 5
	Zusammengesetzte Diagnostik- oder Laborreagenzien, a.n.g.; Modelliermassen; Zubereitungen für zahnärztliche Zwecke; Füllungen für Feuerlöschgeräte; Nährsubstrate zum Züchten von Mikroorganismen					
2466 42 100	- Zusammengesetzte Diagnostik- oder Laborreagenzien (ohne andere pharmazeutische Erzeugnisse für medizinische oder chirurgische Zwecke)	t 1000 EUR	2 504 222 092	2 328 217 223	2 456 232 158	32
	- Modelliermassen; zubereitetes Dentalwachs oder Zahnabdruckmassen in Zusammenstellungen, i.A.E. oder in Tafeln, Stäben o.ä. Formen; andere Zubereitungen für zahnärztliche Zwecke auf der Grundlage von Gips					
2466 42 350	- - Modelliermassen, auch zur Unterhaltung für Kinder	t 1000 EUR	.	.	.	3
2466 42 390	- - Zubereitetes Dentalwachs oder Zahnabdruckmassen in Zusammenstellungen, i.A.E. oder in Tafeln, Stäben oder ähnl. Formen; andere Zubereitungen für zahnärztliche Zwecke auf der Grundlage von Gips	t 1000 EUR	14 360 54 701	13 133 54 925	15 801 55 625	14
2466 42 500	- Gemische und Ladungen für Feuerlöschgeräte; Feuerlöschgranaten und Feuerlöschbomben	t 1000 EUR	4 804 5 328	5 190 5 286	4 668 5 248	3
2466 42 700	- Zubereitete Nährsubstrate zum Züchten von Mikroorganismen	t 1000 EUR	647 9 566	458 9 984	474 10 360	4
	Chemische Elemente, zur Verwendung in der Elektronik dotiert; chemische Verbindungen, zur Verwendung in der Elektronik dotiert					
2466 43 500	- Dotiertes Silicium zur Verwendung in der Elektronik, in Scheiben, Plättchen o.ä. Formen	t 1000 EUR	479 261 191	548 330 903	613 350 054	4

4 Produktion nach Güterarten - Deutschland

Melde-Nr.	Bezeichnung	Einheit	1. VJ 2006	4. VJ 2006	1. VJ 2007	1. VJ 2007 Anzahl Unternehmen	
1	2	3	4	5	6	7	
2466 43 700	- Andere chemische Elemente oder Verbindungen, zur Verwendung in der Elektronik dotiert darunter zum Absatz bestimmt	t t 1000 EUR	*	- - -	- - -	- - -	- - -
2466 44 000	Aktivkohle darunter zum Absatz bestimmt Appretur- oder Endausrüstungsmittel, Beschleuniger zum Färben oder Fixieren von Farbstoffen u.a. Erzeugnisse und Zubereitungen für die Textil-, Papier-, Lederindustrie o.ä. Industrien - Appretur- oder Endausrüstungsmittel, Beschleuniger zum Färben oder Fixieren von Farbstoffen auf der Grundlage von Stärke oder Stärkederivaten	t t 1000 EUR	*	. . 13 418	. . 10 432	. . 9 956	5 5
2466 45 520	- mit einem Gehalt von weniger als 55 GHT dieser Stoffe	t 1000 EUR	4
2466 45 530	- mit einem Gehalt von 55 bis unter 70 GHT dieser Stoffe	t 1000 EUR	-	-	-	-	-
2466 45 550	- mit einem Gehalt von 70 bis unter 83 GHT dieser Stoffe	t 1000 EUR	-	-	-	-	-
2466 45 570	- mit einem Gehalt von 83 GHT oder mehr dieser Stoffe - Andere Appretur- oder Endausrüstungsmittel, Beschleuniger zum Färben oder Fixieren von Farbstoffen u.a. Erzeugnisse und Zubereitungen für die Textil-, Papier-, Lederindustrie o.ä. Industrien - für die Textilindustrie o.ä. Industrien (einschl. Weichspülern) - Weichspüler	t 1000 EUR	-	-	-	-	-
2466 45 711	- - für die Industrie	t 1000 EUR	5 095 7 928	4 603 7 106	5 269 7 949		4
2466 45 715	- - für den Haushalt - - Andere Mittel für die Textilindustrie o.ä. Industrien (ohne Weichspüler)	t 1000 EUR	27 518 19 529	24 997 18 406	24 819 18 338		11
2466 45 731	- - - Hilfsmittel für die Vorbehandlung in der Textilindustrie	t 1000 EUR	8 880 17 511	9 043 17 730	9 337 18 775		10
2466 45 733	- - - Hilfsmittel für Färberei und Druckerei in der Textilindustrie	t 1000 EUR	9 834 19 299	8 350 18 040	8 225 16 977		9
2466 45 735	- - - Ausrüstungsmittel für die Textilindustrie	t 1000 EUR	12 687 28 161	11 291 23 686	11 524 23 748		13
2466 45 737	- - - Universelle Hilfsmittel für die Textilindustrie	t 1000 EUR	7 002 11 473	6 570 11 616	7 462 13 249		11
2466 45 739	- - - Andere Mittel für ähnliche Industrien (ohne Weichspüler), a.n.g. - für die Papierindustrie o.ä. Industrien	t 1000 EUR	7 769 15 873	6 564 13 788	5 085 14 806		7
2466 45 801	- - Hilfsmittel für die Papierindustrie	t 1000 EUR	57 132 37 757	56 063 38 076	55 232 35 514		16
2466 45 809	- - Hilfsmittel für ähnliche Industrien - für die Lederindustrie	t 1000 EUR	.	.	.		2
2466 45 901	- - Hilfsmittel für die Lederindustrie	t 1000 EUR	19 055 30 704	17 470 26 961	19 192 29 326		10
2466 45 909	- - Hilfsmittel für ähnliche Industrien Zubereitungen zum Abbeizen, Schweißen oder Löten von Metallen; zubereitete Vulkanisationsbeschleuniger u. Antioxidationsmittel; Reaktionsauslöser; Alkylbenzol- und Alkyl-naphthalin-Gemische	t 1000 EUR	.	.	.		2
2466 46 200	- Zubereitungen zum Abbeizen, Flussmittel u.a. Hilfsmittel zum Schweißen und Löten von Metallen u.ä. Zubereitungen; Zubereitungen als Überzugs- oder Füllmasse für Schweißelektroden oder -stäbe	t 1000 EUR	9 796 24 010	10 258 24 995	10 897 24 890		17
2466 46 300	- Zubereitete Vulkanisationsbeschleuniger	t 1000 EUR	3 213 9 425	2 190 6 942	2 961 9 622		6

4 Produktion nach Güterarten - Deutschland

Melde-Nr.	Bezeichnung	Einheit	1. VJ 2006	4. VJ 2006	1. VJ 2007	1. VJ 2007 Anzahl Unternehmen
1	2	3	4	5	6	7
2466 46 400	- Zusammengesetzte Weichmacher für Kautschuk oder Kunststoffe, a.n.g.	t 1000 EUR	24 471 36 055	21 909 34 656	25 689 41 322	14
2466 46 500	- Zubereitete Antioxidationsmittel u.a. zusammengesetzte Stabilisatoren für Kautschuk oder Kunststoffe	t 1000 EUR	43 182 109 152	41 417 97 325	43 142 106 254	17
2466 46 600	- Reaktionsauslöser, Reaktionsbeschleuniger und katalytische Zubereitungen, a.n.g.	t 1000 EUR	27 071 291 885	31 244 358 618	29 304 338 641	25
2466 46 700	- Alkylbenzol- und Alkyl-naphthalin-Gemische (ohne Öle u.a. Erzeugnisse der Destillation des Hochtemperatur-Steinkohlenteers und ohne chemisch einheitliche aromatische Kohlenwasserstoffe)	t 1000 EUR	.	.	.	2
2466 47 200	Zubereitete Bindemittel für Giesse-reiformen o. -kerne; Naphthensäuren; zubereitete nicht gesinterte Metall-carbide; Additive für Zement, Mörtel oder Beton; Sorbit, nicht kristallisierend	t 1000 EUR	39 484	39 262	35 496 44 127	9
2466 47 300	- Naphthensäuren, ihre wasserunlöslichen Salze und ihre Ester	t 1000 EUR	.	.	.	1
	darunter zum Absatz bestimmt	t	.	.	.	1
2466 47 400	- Nicht gesinterte Metallcarbide, untereinander oder mit metallischen Bindemitteln gemischt	t 1000 EUR	.	.	.	1
2466 47 500	- Zubereitete Additive für Zement, Mörtel oder Beton	t 1000 EUR	41 631 30 413	59 747 41 426	57 745 42 651	22
2466 47 700	- Sorbit, "nicht kristallisierend" darunter zum Absatz bestimmt	t 1000 EUR	.	.	.	2 2
2466 48 130	Chemische Erzeugnisse und Zuberei-tungen der chemischen Industrie oder verwandter Industrien (einschl. Mischungen von Naturpro-dukten), a.n.g.; Rückstände aus der chemischen Industrie oder verwandter Industrien, a.n.g. - Petroleum-sulfonate; Ionenaustau-scher, nicht auf Kunststoffbasis; Absorbentien (Getter) - - Petroleum-sulfonate (ohne solche des Ammoniums, der Erdalkalimetalle oder der Ethanolamine); thiophenhaltige Sulfosäuren von Öl aus bituminösen Mineralien und ihre Salze darunter zum Absatz bestimmt	t 1000 EUR	.	.	.	2 2
2466 48 150	- - Ionenaustauscher, nicht auf Kunststoffbasis	t 1000 EUR	1 836	.	.	1
2466 48 170	- - Absorbentien zum Vervollständigen des Vakuums in elektrischen Röhren (Getter)	t 1000 EUR	-	-	-	-
2466 48 230	- Pyrolignite, Gasreinigungsmasse, zubereitete Rostschutzmittel - - Pyrolignite; rohes Calciumtartrat; rohes Calciumcitrat	t 1000 EUR	-	-	-	-
2466 48 250	- - Gasreinigungsmasse	t 1000 EUR	-	-	-	-
2466 48 270	- - Zubereitete Rostschutzmittel, Amine als wirksame Bestandteile enthaltend	t 1000 EUR	1 249 3 667	1 176 3 800	1 344 4 203	11
2466 48 300	- Zusammengesetzte anorganische Lösungs- und Verdünnungsmittel für Lacke und ähnliche Erzeugnisse	t 1000 EUR	.	.	.	8
2466 48 400	- Kesselsteinentfernungsmittel u.dgl., auch i.A.E.	t 1000 EUR	5 214 4 821	4 229 4 096	4 891 5 179	9

4 Produktion nach Güterarten - Deutschland

Melde-Nr.	Bezeichnung	Einheit	1. VJ 2006	4. VJ 2006	1. VJ 2007	1. VJ 2007 Anzahl Unternehmen
1	2	3	4	5	6	7
2466 48 530	- Zubereitungen für die Galvanotechnik, flüssige Polychlordiphenyle etc., Emulgiermittel für Fettstoffe	t	17 774	15 373	19 425	14
2466 48 570	- Zubereitungen für die Galvanotechnik	1000 EUR	63 655	63 416	68 280	
	- Mischungen von Glycerinmono-, -di- und -trifettsäureestern (Emulgiermittel für Fettstoffe) darunter zum Absatz bestimmt	t *	.	1 280	1 368	6
		t	.	.	1 368	6
	- Erzeugnisse und Zubereitungen zu pharmazeutischen oder chirurgischen Zwecken; andere Hilfsmittel für die Glassereiindustrie; Flammschutz- und Wasserschutzmittel u.ä. Zubereitungen	1000 EUR	.	3 387	3 721	
2466 48 630	- Erzeugnisse und Zubereitungen zu pharmazeutischen oder chirurgischen Zwecken, a.n.g.	t	24 895	24 900	26 632	9
2466 48 650	- Hilfsmittel für die Glassereiindustrie (ohne zubereitete Bindemittel für Glassereiformen und -kerne)	1000 EUR	71 604	73 619	80 813	
2466 48 670	- Flammschutz-, Wasserschutzmittel und ähnliche Zubereitungen für den Schutz von Bauwerken	t	171 409	169 614	184 391	14
		1000 EUR	115 578	115 853	121 765	
	- Mischungen, die mit zwei oder mehr verschiedenen Halogenen perhalogenierte acyclische Kohlenwasserstoffe enthalten	t	6 228	6 770	6 379	24
2466 48 730	- Acyclische Kohlenwasserstoffe enthaltend, die nur mit Fluor oder Chlor perhalogeniert sind	1000 EUR	19 405	18 382	18 568	
2466 48 790	- Andere Mischungen, die mit zwei oder mehr verschiedenen Halogenen perhalogenierte acyclische Kohlenwasserstoffe enthalten	t *	-	-	-	-
	darunter zum Absatz bestimmt	t	-	-	-	-
		1000 EUR	-	-	-	-
2466 48 930	- Andere chemische Erzeugnisse und Zubereitungen der chemischen Industrie oder verwandter Industrien (einschl. Mischungen von Naturprodukten), a.n.g.	t	437 040	507 736	496 899	19
	- Biokraftstoffe, Dieselerersatz (Diester) zur Verwendung im Verkehr, gewonnen durch Extraktion und Umwandlung von Öl aus Ölpflanzen; Ethanol zur Verwendung im Verkehr, gewonnen durch Fermentation von Zucker- und/oder Stärkepflanzen	1000 EUR	283 962	314 923	308 843	
2466 48 990	- Andere chemische Erzeugnisse und Zubereitungen der chemischen Industrie oder verwandter Industrien (einschl. Mischungen von Naturprodukten), a.n.g.	t	596 677	715 570	745 932	128
2466 49 000	Rückstände der chemischen Industrie oder verwandter Industrien, a.n.g. (z.B. Klinikabfälle; halogenisierte Reststoffe; Reststoffe von Abbeizmitteln, Hydraulikflüssigkeiten u.a.)	1000 EUR	667 148	706 460	768 114	
2470 11 950	Chemiefasern Kabel aus synthetischen Filamenten; synthetische Spinnfasern, weder gekrempelt noch gekämmt noch anders für die Spinnerei bearbeitet	t *	8 937	.	.	2
	- aus Polypropylen	t	8 937	.	.	2
	darunter zum Absatz bestimmt	1000 EUR	13 480	.	.	
2470 11 970	- aus anderen synthetischen Filamenten und anderen synthetischen Spinnfasern	t *	94 694	93 905	94 897	11
	darunter zum Absatz bestimmt	t	94 694	93 905	94 897	11
2470 12 400	Hochfeste Garne aus Polyamiden und Polyester, n.A.E. (einschl. synthetischen Monofilien von weniger als 67 dtex)	t *	28 544	27 752	30 177	5
	darunter zum Absatz bestimmt	t	28 544	27 752	30 177	5
		1000 EUR	94 347	90 803	98 288	

4 Produktion nach Güterarten - Deutschland

Melde-Nr.	Bezeichnung	Einheit	1. VJ 2006	4. VJ 2006	1. VJ 2007	1. VJ 2007 Anzahl Unternehmen
1	2	3	4	5	6	7
2470 13 130	Texturierte Garne und synthetische Filamentgarne, ungezwirnt, n.A.E. - Texturierte Garne aus Polyamiden und Polyestern, n.A.E. - aus Nylon oder anderen Polyamiden, n.A.E. darunter zum Absatz bestimmt	t t 1000 EUR	* 14 470 14 470 24 569	11 270 11 270 23 415	12 520 12 520 24 566	6 6 6
2470 13 150	- - aus Polyester, n.A.E. darunter zum Absatz bestimmt	t t 1000 EUR	*	2 2 2
2470 13 230	- Andere texturierte Garne aus anderen synthetischen Filamenten, n.A.E. (ohne Nähgarne) - aus Polypropylen, n.A.E. darunter zum Absatz bestimmt	t t 1000 EUR	*	1 1 1
2470 13 250	- - aus anderen synthetischen Filamenten, n.A.E. darunter zum Absatz bestimmt	t t 1000 EUR	* - - .	- - .	- - .	- - .
2470 13 300	- Filamentgarne, synthetisch, aus Nylon oder anderen Polyamiden, ungezwirnt, n.A.E. (ohne Nähgarne) darunter zum Absatz bestimmt	t t 1000 EUR	* 8 277 15 288	4 427 10 346	12 711 21 493	4 4
2470 13 500	- Filamentgarne, synthetisch, aus Polyester, ungezwirnt, n.A.E. (teilverstreckt und Glattgarne; ohne Nähgarne) darunter zum Absatz bestimmt	t t 1000 EUR	*	9 134 9 134 25 130	3 3 3
2470 13 700	- - aus Polypropylen darunter zum Absatz bestimmt	t t 1000 EUR	* - - .	- - .	- - .	- - .
2470 13 900	- - aus anderen synthetischen Filamenten darunter zum Absatz bestimmt	t t 1000 EUR	* 1 029 1 029 10 640	1 048 1 048 9 608	1 283 1 283 13 563	3 3 3
2470 14 050	Synthetische Monofile von 67 dtex oder mehr und einem größten Durchmesser von 1 mm oder weniger; Streifen u.dgl. aus synthetischer Spinnmasse, mit einer Breite von 5 mm oder weniger - aus Polypropylen darunter zum Absatz bestimmt	t t 1000 EUR	* 2 334 2 334 8 103	2 824 2 824 9 219	2 908 2 908 9 845	6 6 6
2470 14 070	- aus anderer synthetischer Spinnmasse darunter zum Absatz bestimmt	t t 1000 EUR	* 7 030 7 030 41 999	5 978 5 978 38 946	6 649 6 649 42 181	10 10 10
2470 21 000	Kabel aus künstlichen Filamenten; künstliche Spinnfasern, weder gekrempeelt noch gekämmt noch anders für die Spinnerei bearbeitet darunter zum Absatz bestimmt	t t 1000 EUR	*	2 2 2
2470 22 000	Hochfeste Garne aus Viskose (ohne Nähgarne), n.A.E. (einschl. künstlichen Monofilan von weniger als 67 dtex) darunter zum Absatz bestimmt	t t 1000 EUR	*	1 1 1
2470 23 300	Texturierte Garne und künstliche Filamentgarne (ohne Nähgarne), ungezwirnt, n.A.E. - Texturierte Garne aus Celluloseacetat u.a. künstlichen Filamenten (ohne Nähgarne), n.A.E. (einschl. künstlichen Monofilan von weniger als 67 dtex) darunter zum Absatz bestimmt	t t 1000 EUR	* - - .	- - .	- - .	- - .
2470 23 900	- Andere Filamentgarne, ungezwirnt, aus Viskose, Celluloseacetat u.a. künstlichen Filamenten (ohne Nähgarne), n.A.E. (einschl. künstlicher Monofile von weniger als 67 dtex) darunter zum Absatz bestimmt	t t 1000 EUR	* 3 646 3 646 22 150	4 052 4 052 23 175	3 731 3 731 22 801	3 3 3
2470 24 000	Künstliche Monofile von 67 dtex oder mehr und einem größten Durchmesser von 1 mm oder weniger; Streifen u.dgl. aus künstlicher Spinnmasse mit einer Breite von 5 mm oder weniger darunter zum Absatz bestimmt	t t 1000 EUR	* - - .	- - .	- - .	- - .
2470 30 500	Wiederverwertbare Reststoffe und Abfälle von Chemiefasern (einschl. Kämmlingen, Garnabfällen und Reisspinnstoff) - aus synthetischen Chemiefasern darunter zum Absatz bestimmt	t t 1000 EUR	* 5 681 5 681 5 724	4 651 4 651 4 612	4 933 4 933 5 142	12 12 12

4 Produktion nach Güterarten - Deutschland

Melde-Nr.	Bezeichnung	Einheit	1. VJ 2006	4. VJ 2006	1. VJ 2007	1. VJ 2007 Anzahl Unternehmen
1	2	3	4	5	6	7
2470 30 700	- aus künstlichen Chemiefasern darunter zum Absatz bestimmt	t t	1 162 1 162	1 182 1 182	1 161 1 161	3 3
2499 00 000	Veredlung von Erzeugnissen dieser Güterabteilung	1000 EUR	789	810	788	
	Gummi- und Kunststoffwaren	1000 EUR	366 121	386 487	411 423	54
	Gummiwaren					
	Bereifungen, neu, aus Kautschuk					
2511 11 000	Luftreifen aus Kautschuk, neu, für Personenkraftwagen (einschl. Kombinationskraftwagen, Rennwagen)	1000 St 1000 EUR	17 177 710 985	15 192 634 832	17 109 723 377	5
2511 12 350	Luftreifen aus Kautschuk, neu, für Motorräder, Motorroller u. Fahrräder - für Motorräder und Motorroller - - mit einem Felgendurchmesser von mehr als 33 cm	St 1000 EUR	.	.	.	2
2511 12 370	- - mit einem Felgendurchmesser von 33 cm oder weniger	St 1000 EUR	.	.	.	1
2511 12 600	- Luftreifen für Fahrräder	St 1000 EUR	.	.	.	1
2511 13 550	Luftreifen aus Kautschuk, neu, für Omnibusse, Lastkraftwagen und Luftfahrzeuge - für Omnibusse und Lastkraftwagen - - leichte Ausführung, mit einer Tragfähigkeitskennzahl von 121 oder weniger	St 1000 EUR	1 963 507 93 310	2 039 171 107 679	2 010 429 101 364	5
2511 13 570	- - schwere Ausführung, mit einer Tragfähigkeitskennzahl von mehr als 121	St 1000 EUR	963 583 176 610	890 131 165 796	991 960 185 683	3
2511 13 700	- für Luftfahrzeuge	St 1000 EUR	.	.	.	1
2511 14 040	Luftreifen aus Kautschuk, neu, für Land- und Forstwirtschaftsfahrzeuge, Tiefbaufahrzeuge u.a. Fahrzeuge - für Land- und Forstwirtschafts- fahrzeuge, mit Stollen-, Winkel- o.ä. Profilen	St 1000 EUR	.	.	.	1
2511 14 060	- für Tiefbaufahrzeuge, mit Stol- len-, Winkel- o.ä. Profilen	St 1000 EUR	.	.	.	1
2511 14 080	- für kraftbetriebene Flurförder- fahrzeuge, mit Stollen-, Winkel- o.ä. Profilen	St 1000 EUR	.	.	.	1
2511 14 100	- Andere Luftreifen aus Kautschuk, mit anderen Profilen (einschl. für Kleinschlepper und Grubber)	St 1000 EUR	-	-	-	-
2511 15 300	Voll- oder Hohlkammerreifen, Felgen- bänder und Luftschläuche aus Kautschuk - Voll- oder Hohlkammerreifen	St 1000 EUR	1 545 110 17 194	1 054 665 14 752	1 482 123 17 565	3
2511 15 500	- Felgenbänder	St 1000 EUR	-	-	-	-
2511 15 730	- Luftschläuche aus Kautschuk - - für Personen-, Lastkraftwagen und Omnibusse	St 1000 EUR	.	.	.	1
2511 15 750	- - für Fahrräder	St 1000 EUR	-	-	-	-
2511 15 770	- - für Motorräder und Motorroller	St 1000 EUR	.	.	.	1
2511 15 790	- - Andere Luftschläuche	St 1000 EUR	.	.	.	1
2511 16 000	Rohlaufprofile aus nichtvulkanisiertem Kautschuk darunter zum Absatz bestimmt	t t	.	.	.	1 1
2512 10 300	Bereifungen, runderneuert - für Personenkraftwagen	St 1000 EUR	171 980 2 150	195 295 2 351	145 880 1 817	3
2512 10 500	- für Lastkraftwagen und Omnibusse	St 1000 EUR	132 683 16 604	203 986 27 837	159 406 20 283	15
2512 10 900	- Andere Luftreifen, runderneuert	St 1000 EUR	8 595 1 500	10 250 1 905	9 498 1 846	4

Melde-Nr.	Bezeichnung	Einheit	1. VJ 2006	4. VJ 2006	1. VJ 2007	1. VJ 2007 Anzahl Unternehmen
1	2	3	4	5	6	7
Andere Gummiwaren (ohne Bereifungen)						
2513 10 000	Regenerierter Kautschuk in Primärformen oder in Platten, Blättern oder Streifen darunter zum Absatz bestimmt	t t 1000 EUR	*	.	.	2 2
2513 20 130	Kautschukmischungen u.a. Formen (z.B. Fäden, Kordeln, Platten, Blätter), aus nichtvulkanisiertem oder vulkanisiertem Kautschuk - Kautschuk mit Zusatz von Ruß oder Siliciumdioxid	t 1000 EUR	52 545 82 611	50 084 86 329	57 318 101 226	14
2513 20 150	- Kautschuklösungen, Dispersionen (ohne solche mit Zusatz von Ruß oder Siliciumdioxid)	t 1000 EUR	67 285	145 574	129 461	3
2513 20 190	- Andere Kautschukmischungen, in Platten, Blättern, Streifen oder in Primärformen	t 1000 EUR	71 560 144 160	81 822 162 129	95 220 195 895	26
2513 20 300	Andere Formen (z.B. Stäbe, Stangen, Rohre) und Waren (z.B. Scheiben, Ringe), aus nichtvulkanisiertem Kautschuk (ohne Rohlaufprofile)	t 1000 EUR	14 322 61 088	14 147 58 370	15 688 63 385	25
2513 20 500	Fäden und Kordeln, aus vulkanisiertem Kautschuk	t 1000 EUR	.	.	.	2
2513 20 703	Platten, Blätter und Streifen, aus vulkanisiertem Weichkautschuk - für Sohlen	t 1000 EUR	1 777 5 808	6 242	6 487	4
2513 20 709	- für andere Zwecke	t 1000 EUR	4 418 22 888	4 610 22 727	5 080 28 318	26
2513 20 830	- Stäbe, Stangen und Profile, aus vulkanisiertem Zellkautschuk	t 1000 EUR	3 411 18 638	3 775 18 870	3 627 19 619	5
2513 20 850	- Platten, Blätter und Streifen, für Bodenbeläge und Fußmatten, aus vulkanisiertem Vollkautschuk	t 1000 EUR	.	.	.	1
2513 20 870	- Stäbe, Stangen und Profile, aus vulkanisiertem Vollkautschuk	t 1000 EUR	10 923 84 916	10 821 78 846	11 523 88 313	17
2513 30 300	Rohre und Schläuche, aus vulkanisiertem Weichkautschuk, auch mit Form-, Verschluss- und Verbindungsstücken - Rohre und Schläuche, aus vulkanisiertem Weichkautschuk, - nicht mit anderen Stoffen verstärkt oder ausgerüstet (ohne Form-, Verschluss- oder Verbindungsstücke)	t 1000 EUR	6 255 88 775	6 390 91 465	6 586 98 605	22
2513 30 550	- - mit anderen Stoffen verstärkt oder ausgerüstet (ohne Form-, Verschluss- oder Verbindungsstücke)	t 1000 EUR	2 228 15 215	2 344 15 811	2 234 16 825	7
2513 30 570	- - - mit textilen Spinnstoffen verstärkt oder ausgerüstet	t 1000 EUR	3 687 56 029	3 248 51 407	3 762 59 815	13
2513 30 590	- - - mit anderen Stoffen verstärkt oder ausgerüstet	t 1000 EUR	11 140	10 410	70 2 174	3
2513 30 700	- - mit Form-, Verschluss- oder Verbindungsstücken	t 1000 EUR	2 567 45 556	2 450 43 766	2 984 51 652	17
2513 40 300	Förderbänder und Treibriemen, aus vulkanisiertem Kautschuk - Keil- und Zahnriemen	t 1000 EUR	2 213 41 770	2 104 40 405	2 513 49 213	5
2513 40 500	- Förderbänder mit einer Breite von mehr als 20 cm	t 1000 EUR	13 146 55 775	11 781 48 036	14 355 59 553	8
2513 40 750	- Andere Treibriemen - - Synchrontreibriemen	t 1000 EUR	886 47 150	870 47 185	982 52 276	3
2513 40 790	- - Andere Treibriemen (ohne Synchrontreibriemen)	t 1000 EUR	139 4 353	140 4 483	125 4 476	4
2513 50 500	Kautschutierte Gewebe (ohne Reifencordgewebe) - Klebebänder, aus kautschutiertem Gewebe, mit einer Breite von 20 cm oder weniger	t 1000 EUR	2 696 18 689	1 886 17 460	2 368 21 181	6
2513 50 700	- Andere kautschutierte Gewebe, aus Gewirken oder Gestrickten u.a. gewebeähnlichen Erzeugnissen	t 1000 EUR	6 724 40 047	5 191 36 677	5 070 38 304	6

4 Produktion nach Güterarten - Deutschland

Melde-Nr.	Bezeichnung	Einheit	1. VJ 2006	4. VJ 2006	1. VJ 2007	1. VJ 2007 Anzahl Unternehmen
1	2	3	4	5	6	7
2513 60 300	Bekleidung und Bekleidungszubehör, aus vulkanisiertem Weichkautschuk - Handschuhe für chirurgische Zwecke	1000 Paar 1000 EUR	- -	- -	- -	-
2513 60 550	- Handschuhe für den Haushalt und andere Zwecke - für den Haushalt	1000 Paar 1000 EUR	1
2513 60 590	- für andere Zwecke	1000 Paar 1000 EUR	2
2513 60 700	- Andere Bekleidung u.a. Bekleidungszubehör	1000 EUR	26	.	39	3
2513 71 500	Waren zu hygienischen oder medizinischen Zwecken u.a. Waren aus Weichkautschuk; Hartkautschuk in allen Formen u. Waren, sowie Abfälle und Bruch - Präservative	1000 St. 1000 EUR	153 611 12 915	102 996 9 348	122 190 11 120	4
2513 71 700	- Sauger, Brusthütchen und ähnliche Waren für Kleinkinder	t 1000 EUR	363 17 626	385 20 130	447 24 371	5
2513 71 900	- Andere Waren zu hygienischen oder medizinischen Zwecken	t 1000 EUR	1 665 27 169	1 543 25 525	1 923 28 990	13
2513 72 000	Bodenbeläge und Fußmatten, aus vulkanisiertem Weichkautschuk	t 1000 EUR	22 955 53 457	28 113 60 496	30 297 60 752	8
2513 73 100	Waren des technischen Bedarfs, aus vulkanisiertem Zellkautschuk, a.n.g.	t 1000 EUR	3 885 44 640	5 046 41 640	5 876 46 164	12
2513 73 210	Radiergummi, Dichtungen, Fender u.a. aufblasbare Waren aus vulkanisiertem Weichkautschuk - Radiergummi	t 1000 EUR	1
2513 73 230	- Dichtungen	t 1000 EUR	15 972 148 699	15 762 145 723	17 389 172 213	58
2513 73 250	- Fender, auch aufblasbar	t 1000 EUR	- -	- -	- -	-
2513 73 270	- Andere aufblasbare Waren	t 1000 EUR	58 3 900	68 4 521	58 4 190	5
2513 73 300	Andere Waren des technischen Bedarfs, für zivile Luftfahrzeuge	t 1000 EUR	56 2 926	3
2513 73 430	Kompensatoren für Rohrleitungen, Gummi-Metallverbindungen, aus vulkanisiertem Weichkautschuk - Kompensatoren für Rohrleitungen	t 1000 EUR	2
2513 73 450	- Gummi-Metallteile für Kraftfahrzeuge	t 1000 EUR	23 568 183 977	20 733 165 899	25 231 203 373	29
2513 73 470	- Formartikel für Kraftfahrzeuge	t 1000 EUR	10 417 116 680	9 433 108 793	9 740 113 907	33
2513 73 490	- Andere Gummi-Metallteile	t 1000 EUR	5 574 56 289	4 790 49 281	5 881 61 183	35
2513 73 605	Andere Waren aus vulkanisiertem Weichkautschuk - Formartikel für andere Zwecke	t 1000 EUR	3 723 61 616	3 806 56 261	4 252 70 407	51
2513 73 607	- Walzenbezüge	t 1000 EUR	2 079 48 391	1 923 46 555	2 141 50 545	19
2513 73 609	- Andere Waren für andere Zwecke, a.n.g.	t 1000 EUR	8 138 47 786	9 291 42 951	9 769 48 022	21
2513 73 790	Hartkautschuk in allen Formen (einschl. Abfällen und Bruch); Waren aus Hartkautschuk	t 1000 EUR	6 195 7 136	. .	1 393 5 044	5
2513 80 000	Abfälle, Bruch und Schnitzel von Weichkautschuk, auch zu Pulver oder Granulat zerkleinert	1000 EUR	1 193	1 008	1 111	4
2513 90 000	Reparatur- und Instandhaltungsarbeiten an sonstigen Gummiwaren (ohne Bereifungen)	1000 EUR	6 537	6 231	7 764	6
Kunststoffwaren						
2521 10 500	Monofile mit einem größten Durchmesser von mehr als 1 mm, Stäbe, Stangen und Profile, nicht weiter bearbeitet, aus Kunststoffen - aus Polymeren des Ethylens darunter zum Absatz bestimmt	t t 1000 EUR	* 16 503 16 503 67 025	17 951 17 951 66 090	18 917 18 917 78 726	25 25

4 Produktion nach Güterarten - Deutschland

Melde-Nr.	Bezeichnung	Einheit		1. VJ	4. VJ	1. VJ	1. VJ 2007
				2006	2006	2007	Anzahl
1	2	3		4	5	6	7
2521 10 703	- aus Polymeren des Vinylchlorids	t	*	127 823	175 753	161 401	29
	- - Fenster- und Türprofile darunter zum Absatz bestimmt	t		125 709	173 228	158 951	29
2521 10 709	- - Andere Stäbe, Stangen und Profile	t	*	25 276	29 804	30 187	57
	- - - darunter zum Absatz bestimmt	t		24 611	28 666	29 393	57
2521 10 903	- aus anderen Kunststoffen	t	*	23 680	30 463	32 900	15
	- - Fenster- und Türprofile darunter zum Absatz bestimmt	t		23 680	30 463	32 900	15
2521 10 905	- - Andere Stäbe, Stangen und Profile, aus faserverstärkten Kunststoffen	t	*	2 890	2 740	2 602	9
	- - - darunter zum Absatz bestimmt	t		2 890	2 740	2 602	9
2521 10 909	- - Andere Stäbe, Stangen und Profile, aus anderen Kunststoffen	t	*	14 727	15 970	16 323	51
	- - - darunter zum Absatz bestimmt	t		14 565	15 789	16 140	51
2521 21 300	Rohre, Schläuche und Formstücke sowie Verschluss- und Verbindungsstücke aus Kunststoffen Kunstschläuche; Rohre und Schläuche, nicht biegsam, aus Kunststoffen	t	*	3 418	3 359	3 515	6
	- - - Kunststoffschläuche aus gehärteten Eiweißstoffen oder aus Cellulosekunststoffen darunter zum Absatz bestimmt	t		3 418	3 359	3 515	6
2521 21 530	- - Rohre und Schläuche, nicht biegsam, aus Polymeren des Ethylens, Propylens und des Vinylchlorids	t	*	33 204	38 196	43 039	27
	- - - darunter zum Absatz bestimmt	t		30 476	107 250	110 156	27
2521 21 550	- - aus Polymeren des Propylens	t	*	17 396	18 854	25 770	24
	- - - darunter zum Absatz bestimmt	t		44 642	48 174	64 333	24
2521 21 570	- - aus Polymeren des Vinylchlorids	t	*	51 544	48 880	54 707	47
	- - - darunter zum Absatz bestimmt	t		96 266	92 384	103 804	47
2521 21 705	- - Rohre und Schläuche, nicht biegsam, aus anderen Kunststoffen	t	*	11 647	15 587	13 100	17
	- - - aus faserverstärkten Kunststoffen darunter zum Absatz bestimmt	t		11 647	15 587	13 100	17
2521 21 709	- - aus anderen Kunststoffen	t	*	8 696	11 713	13 022	27
	- - - darunter zum Absatz bestimmt	t		14 938	20 690	22 711	27
2521 22 200	Rohre und Schläuche, biegsam; Form-, Verschluss- oder Verbindungsstücke, aus Kunststoffen	t	*	.	.	.	2
	- - - Rohre und Schläuche, biegsam, die einem Druck von 27,6 Mpa oder mehr standhalten darunter zum Absatz bestimmt	t		.	.	.	2
2521 22 353	- - - Andere Rohre und Schläuche, biegsam, nicht verstärkt, aus Kunststoffen	t	*	.	.	.	
	- - - - ohne Form-, Verschluss- oder Verbindungsstücke	t		.	.	.	
2521 22 357	- - - aus Polymeren des Vinylchlorids	t	*	10 869	13 435	14 247	19
	- - - - darunter zum Absatz bestimmt	t		10 869	13 435	14 247	19
2521 22 355	- - - aus Polymeren des Ethylens	t	*	27 920	32 861	35 520	
	- - - - darunter zum Absatz bestimmt	t		20 037	16 882	17 334	
2521 22 359	- - - aus Polyamiden	t	*	1 783	1 362	1 444	10
	- - - - darunter zum Absatz bestimmt	t		1 783	1 362	1 444	10
2521 22 370	- - - aus Polymeren des Ethylens	t	*	33 287	36 191	39 974	22
	- - - - darunter zum Absatz bestimmt	t		65 548	76 846	86 663	22
2521 22 500	- - - aus anderen Kunststoffen	t	*	12 762	15 523	14 214	25
	- - - - darunter zum Absatz bestimmt	t		63 841	58 990	75 609	25
2521 22 700	- - mit Form-, Verschluss- oder Verbindungsstücken	t	*	3 871	4 746	4 636	7
	- - - darunter zum Absatz bestimmt	t		3 871	4 746	4 636	7
2521 22 500	- - - andere Rohre und Schläuche, biegsam, a.n.g.	t	*	5 770	6 341	6 899	18
	- - - - darunter zum Absatz bestimmt	t		5 770	6 341	6 899	18
2521 22 700	- - - Form-, Verschluss- oder Verbindungsstücke	t	*	42 525	44 208	47 244	
	- - - - darunter zum Absatz bestimmt	t		11 484	11 666	13 108	48
		t	*	11 484	11 666	13 108	48
		t		96 131	100 352	113 383	

4 Produktion nach Güterarten - Deutschland

Melde-Nr.	Bezeichnung	Einheit	1. VJ 2006	4. VJ 2006	1. VJ 2007	1. VJ 2007 Anzahl Unternehmen
1	2	3	4	5	6	7
	Tafeln, Platten, Folien, Filme, Bänder und Streifen, aus nicht geschäumten Kunststoffen, weder verstärkt noch geschichtet und ohne Unterlage					
	- Tafeln, Folien u.ä., aus Polymeren des Ethylens					
2521 30 130	- - mit einer Dicke von 0,125 mm oder weniger	t	190 367	186 829	203 037	69
	darunter zum Absatz bestimmt	t	154 206	151 558	166 024	66
		1000 EUR	337 694	335 062	356 701	
2521 30 150	- - mit einer Dicke von 0,94 oder mehr	t	34 293	35 468	36 784	24
	darunter zum Absatz bestimmt	t	29 922	32 023	32 383	22
		1000 EUR	68 375	74 257	74 650	
2521 30 173	- - mit einer Dicke von mehr als 0,125 mm	t				
	- - mit einer Dicke von weniger als 0,94	t	45 823	39 047	45 146	25
	darunter zum Absatz bestimmt	t	43 979	37 620	43 739	24
		1000 EUR	73 361	69 247	77 557	
2521 30 175	- - mit einer Dicke von 0,94 oder mehr	t				
	darunter zum Absatz bestimmt	t	17 116	18 260	19 211	25
		1000 EUR	47 298	48 957	53 570	25
	- Tafeln, Folien u.ä., aus Polymeren des Propylens mit einer Dicke von 0,1 mm oder weniger					
2521 30 210	- - biaxial orientiert	t	24 802	24 003	24 366	10
	darunter zum Absatz bestimmt	t	24 802	24 003	24 366	10
		1000 EUR	70 343	67 227	68 973	
2521 30 230	- - Andere Tafeln, Folien u.ä.	t	29 872	25 104	30 575	20
	darunter zum Absatz bestimmt	t	27 943	23 480	28 959	20
		1000 EUR	59 445	52 734	62 748	
	- mit einer Dicke von mehr als 0,1 mm					
	- mit einer Breite von mehr als 5 mm bis 20 mm für Verpackungszwecke					
2521 30 250	- - Zierbänder	t	.	.	.	1
	für Verpackungszwecke	t	.	.	.	1
	darunter zum Absatz bestimmt	t	.	.	.	1
		1000 EUR	.	.	.	
2521 30 270	- - - Andere Bänder	t	4 045	4 602	4 146	5
	für Verpackungszwecke	t	4 045	4 602	4 146	5
	darunter zum Absatz bestimmt	1000 EUR	9 614	10 468	10 049	
2521 30 290	- - - Andere Platten, Folien, Streifen und Bänder	t	23 550	21 325	22 344	23
	darunter zum Absatz bestimmt	t	19 537	17 679	18 132	19
		1000 EUR	48 974	45 112	47 677	
	- Tafeln, Folien u.ä., aus Polymeren des Styrols					
2521 30 303	- - mit einer Dicke von 1 mm oder weniger	t	30 768	27 518	30 906	14
	darunter zum Absatz bestimmt	t	13 960	12 442	13 965	11
		1000 EUR	18 266	17 993	19 877	
2521 30 305	- - mit einer Dicke v. m. als 1 mm	t	34 074	37 745	41 989	18
	darunter zum Absatz bestimmt	t	27 804	31 024	33 051	16
		1000 EUR	60 052	73 642	78 759	
	- Tafeln, Folien u.ä., aus Polymeren des Vinylchlorids					
	- mit einem Gehalt an Weichmachern von 6 GHT oder mehr					
2521 30 350	- - mit einer Dicke von 1 mm oder weniger	t	37 490	37 723	40 452	11
	darunter zum Absatz bestimmt	t	37 490	37 723	40 452	11
		1000 EUR	153 361	157 875	168 502	
2521 30 360	- - mit einer Dicke von mehr als 1 mm	t	616	409	551	5
	darunter zum Absatz bestimmt	t	616	409	551	5
		1000 EUR	1 669	1 533	1 716	
	- mit einem Gehalt an Weichmachern von weniger als 6 GHT					
2521 30 370	- - mit einer Dicke von 1 mm oder weniger	t	57 858	64 421	67 047	9
	darunter zum Absatz bestimmt	t	133 174	144 776	151 687	9
		1000 EUR				
2521 30 380	- - mit einer Dicke von mehr als 1 mm	t	16 058	15 036	18 499	11
	darunter zum Absatz bestimmt	t	16 058	15 036	18 499	11
		1000 EUR	32 644	31 568	39 208	
	- Tafeln, Folien u.ä., aus Polymethyl-Methacrylat und aus anderen Acrylpolymeren					
2521 30 530	- - aus Polymethyl-Methacrylat	t				8
	darunter zum Absatz bestimmt	t	25 042	28 850	29 045	8
		1000 EUR	72 886	84 222	83 946	
2521 30 590	- - aus anderen Acrylpolymeren	t	.	.	4 911	3
	darunter zum Absatz bestimmt	t	.	.	4 911	3
		1000 EUR	.	.	24 134	

4 Produktion nach Güterarten - Deutschland

Melde-Nr.	Bezeichnung	Einheit	1. VJ 2006	4. VJ 2006	1. VJ 2007	1. VJ 2007 Anzahl Unternehmen
1	2	3	4	5	6	7
2521 30 610	- Tafeln, Folien u.ä., aus Polycarbonaten, Polyethylenterephthalat, ungesättigten Polyestern und aus anderen Polyestern - - aus Polycarbonaten darunter zum Absatz bestimmt	t t 1000 EUR	* 4 987 27 918	4 862 25 692	5 742 29 887	11 11
2521 30 620	- - aus Polyethylenterephthalat darunter zum Absatz bestimmt	t t 1000 EUR	* 20 133 58 564	20 936 59 870	21 745 62 078	14 14
2521 30 630	- - aus ungesättigten Polyestern darunter zum Absatz bestimmt	t t 1000 EUR	* 138 724	108 632	108 616	3 3
2521 30 690	- - aus anderen Polyestern darunter zum Absatz bestimmt	t t 1000 EUR	* 490 2 894	636 3 668	577 3 574	5 4
2521 30 710	- Folien, Bänder oder Streifen, Tafeln u.ä., aus Cellulose oder ihren chemischen Derivaten - - aus regenerierter Cellulose - - - mit einer Dicke von weniger als 0,75 mm, nicht bedruckt darunter zum Absatz bestimmt	t t 1000 EUR	*	1 1
2521 30 720	- - - mit einer Dicke von weniger, als 0,75 mm, bedruckt darunter zum Absatz bestimmt	t t 1000 EUR	*	1 1
2521 30 730	- - Andere Tafeln, Folien u.ä. darunter zum Absatz bestimmt	t t 1000 EUR	* - -	- -	- -	- -
2521 30 740	- - Tafeln, Folien u.ä., aus Vulkanfiber darunter zum Absatz bestimmt	t t 1000 EUR	* . 3 354	. .	. 3 199	3 3
2521 30 760	- - aus Celluloseacetaten - - - Filmunterlagen in Rollen oder Streifen darunter zum Absatz bestimmt	t t 1000 EUR	*	1 1
2521 30 770	- - - Folien, Filme, Bänder oder Streifen, auch in Rollen darunter zum Absatz bestimmt	t t 1000 EUR	* 527 7 013	526 5 393	418 4 468	3 3
2521 30 790	- - Tafeln, Folien u.ä., aus anderen Cellulosederivaten darunter zum Absatz bestimmt	t t 1000 EUR	* - -	- -	- -	- -
2521 30 810	- Tafeln, Folien u.ä., aus anderen Kunststoffen - - aus Polyvinylbutyral darunter zum Absatz bestimmt	t t 1000 EUR	*	13 546 59 716	3 3
2521 30 820	- - aus Polyamiden darunter zum Absatz bestimmt	t t 1000 EUR	* 8 880 34 628	9 719 39 374	9 455 38 383	10 10
2521 30 830	- - aus Aminoharzen darunter zum Absatz bestimmt	t t 1000 EUR	*	1 1
2521 30 840	- - aus Phenolharzen darunter zum Absatz bestimmt	t t 1000 EUR	* - -	- -	- -	- -
2521 30 860	- - aus Kondensationspolymerisations- und Umlagerungspolymerisationserzeugnissen, auch chemisch modifiziert darunter zum Absatz bestimmt	t t 1000 EUR	*	2 2
2521 30 870	- - aus Additionspolymerisationserzeugnissen darunter zum Absatz bestimmt	t t 1000 EUR	*	3 3
2521 30 900	- Andere Tafeln, Folien u.ä., aus anderen Kunststoffen, weder verstärkt noch geschichtet darunter zum Absatz bestimmt	t t 1000 EUR	* 24 420 79 020	28 594 83 827	24 552 81 030	20 20
2521 41 200	Andere Tafeln, Platten, Folien, Filme, Bänder und Streifen, aus Zellkunststoff - aus Polymeren des Styrols darunter zum Absatz bestimmt	t t 1000 EUR	* 44 912 120 624	69 029 208 231	57 907 183 710	41 40
2521 41 300	- aus Polymeren des Vinylchlorids darunter zum Absatz bestimmt	t t 1000 EUR	* 14 542 51 486	14 519 52 251	17 017 53 843	12 12
2521 41 500	- aus Polyurethanen darunter zum Absatz bestimmt	t t 1000 EUR	* 46 432 193 199	56 175 228 389	53 451 228 061	78 77

4 Produktion nach Güterarten - Deutschland

Melde-Nr.	Bezeichnung	Einheit	1. VJ 2006	4. VJ 2006	1. VJ 2007	1. VJ 2007
						Anzahl Unternehmen
1	2	3	4	5	6	7
2521 41 700	- aus regenerierter Cellulose darunter zum Absatz bestimmt	t t 1000 EUR	*	1 1
2521 41 800	- aus Epoxidharzen u.a. Zellkunststoffen darunter zum Absatz bestimmt	t t 1000 EUR	* . .	3 565 3 565 23 438	3 418 3 418 24 995	15 15
2521 42 330	Andere Tafeln, Platten, Folien, Filme, Bänder und Streifen, aus Polyester (ohne solche aus Zellkunststoff) - aus faserverstärktem Polyester darunter zum Absatz bestimmt	t t 1000 EUR	* . .	18 196 45 353	18 132 41 354	9 9
2521 42 370	- aus anderem Polyester darunter zum Absatz bestimmt	t t 1000 EUR	* 8 148	. . 12 853	3 3
2521 42 530	Andere Tafeln, Platten, Folien, Filme, Bänder und Streifen, aus Phenolharzen (ohne solche aus Zellkunststoff) - aus faserverstärkten Phenolharzen darunter zum Absatz bestimmt	t t 1000 EUR	* 107	3 3
2521 42 570	- aus anderen Phenolharzen darunter zum Absatz bestimmt	t t 1000 EUR	* . .	2 213 2 213 14 846	1 671 1 671 13 142	4 4
2521 42 750	aus Aminoharzen und aus anderen Polymerisationserzeugnissen - Hochdruckschichtpreßstoffe mit Dekorschicht auf einer oder beiden Seiten, aus Aminoharzen, geschichtet darunter zum Absatz bestimmt	t t 1000 m ² t 1000 m ² 1000 EUR	* * . . .	20 290 14 480 15 218 10 015 56 240	20 541 14 635 15 579 10 048 58 979	10 10
2521 42 790	- Andere Tafeln, Folien u.ä., aus Aminoharzen und aus anderen Polymerisationserzeugnissen darunter zum Absatz bestimmt	t t 1000 m ² t 1000 m ² 1000 EUR	* * 2 860 16 066 18 607	. . 2 773 14 962 17 645	8 8
2521 42 801	Andere Tafeln, Platten, Folien, Filme, Bänder und Streifen (ohne solche aus Zellkunststoff, Kondensationspolymerisations-, Umlagerungspolymerisations- und Additionspolymerisationserzeugnissen) - aus Polyvinylchlorid/Polyethylen darunter zum Absatz bestimmt	t t 1000 EUR	* * .	21 870 21 870 35 673	. . 42 326	9 9
2521 42 803	- aus Polyamid/Polyethylen darunter zum Absatz bestimmt	t t 1000 EUR	* . .	35 632 136 812	36 380 138 938	17 17
2521 42 805	- aus Polypropylen/Polyethylen darunter zum Absatz bestimmt	t t 1000 EUR	* . .	15 050 15 050 46 083	10 316 10 316 44 769	19 19
2521 42 807	- aus Polyethylen/Polyethylen-terephthalat darunter zum Absatz bestimmt	t t 1000 EUR	* . .	11 636 11 636 35 746	12 029 12 029 35 703	10 10
2521 42 809	- aus anderen Verbunden darunter zum Absatz bestimmt	t t 1000 EUR	* . .	51 863 51 863 159 536	52 762 52 762 163 236	22 22
2521 91 000	Installation von Rohren und Schläuchen aus Kunststoffen, einschl. Verlegen von Rohrnetzen aus Kunststoffen in Industrieanlagen	1000 EUR	.	1 191	.	3
2521 92 000	Reparatur und Instandhaltung von Rohren, Schläuchen und Rohrnetzen aus Kunststoffen in Industrieanlagen Verpackungsmittel aus Kunststoffen Säcke, Beutel (einschl. Tüten), aus Polymeren des Ethylens	1000 EUR	-	-	-	-
2522 11 020	- mit einem Gewicht von 120 g/m ² oder weniger	t 1000 EUR	.	49 583 127 792	47 406 129 072	57
2522 11 030	- Mülltonnensäcke mit einem Gewicht von 120 g/m ² oder weniger	t 1000 EUR	.	2 904 6 269	2 690 6 440	12

4 Produktion nach Güterarten - Deutschland

Melde-Nr.	Bezeichnung	Einheit	1. VJ 2006	4. VJ 2006	1. VJ 2007	1. VJ 2007 Anzahl Unternehmen
1	2	3	4	5	6	7
2522 11 050	- Sehr strapazierfähige Beutel mit einem Gewicht von mehr als 120 g/m ²	t 1000 EUR	16 143 60 258	16 128 62 404	17 601 67 020	27
2522 11 060	- Tragebeutel	t 1000 EUR	22 880 50 293	25 896 56 759	21 668 49 767	16
2522 11 070	- Andere Säcke und Beutel (einschl. Tüten)	t 1000 EUR	20 750 36 171	24 100 41 879	20 489 35 812	12
2522 12 030	Säcke, Beutel (einschl. Tüten), aus Polyvinylchlorid und anderen Kunststoffen (ohne solche aus Polymeren des Ethylens) - mit einem Gewicht von 120 g/m ² oder weniger	t 1000 EUR	4 019 22 007	3 963 22 617	3 982 22 504	13
2522 12 050	- Mülltonnensäcke mit einem Gewicht von 120 g/m ² oder weniger	t 1000 EUR	- -	- -	- -	-
2522 12 070	- Sehr strapazierfähige Beutel mit einem Gewicht von mehr als 120 g/m ²	t 1000 EUR	166 1 323	189 1 655	157 1 362	4
2522 12 090	- Andere Säcke und Beutel (einschl. Tüten)	t 1000 EUR	2 473 6 807	2 691 7 270	2 692 7 154	6
2522 13 000	Dosen, Kisten, Verschlüge u.ä. Waren, aus Kunststoffen	t 1000 EUR	100 436 335 970	97 731 327 626	110 021 363 624	144
2522 14 503	Ballons, Flaschen, Flakons u.ä. Waren, aus Kunststoffen - mit einem Fassungsvermögen von 2 l oder weniger - - aus Polyethylen	1000 St 1000 EUR	2 203 382 155 349	2 182 166 155 199	2 207 909 168 120	53
2522 14 505	- - aus Polypropylen	1000 St 1000 EUR	506 108 21 517	477 940 18 973	576 498 21 232	17
2522 14 507	- - aus Polyvinylchlorid	1000 St 1000 EUR	50 052 4 164	52 643 4 395	51 119 4 147	11
2522 14 509	- - aus anderen Kunststoffen	1000 St 1000 EUR	872 175 49 221	870 567 49 981	1 273 762 71 106	20
2522 14 703	- mit einem Fassungsvermögen von mehr als 2 l - - aus Polyethylen	1000 St 1000 EUR	26 008 19 025	19 542 16 670	22 947 19 492	15
2522 14 709	- - aus anderen Kunststoffen	1000 St 1000 EUR	84 752 38 470	86 389 39 709	89 186 45 894	6
2522 15 210	Spulen, Spindeln, Hülsen u.ä. Warenträger, Stöpsel, Deckel, Kapseln u.ä. Verschlüsse, Netze, aus Kunststoffen - Spulen u.ä. Unterlagen, für fotografische und kinematografische Filme oder für Tonträger und Aufzeichnungsträger	t 1000 EUR	· ·	· ·	· ·	3
2522 15 230	- Andere Spulen, Spindeln, Hülsen u.ä. Warenträger	t 1000 EUR	16 504 97 326	18 572 105 814	20 326 113 757	74
2522 15 250	- Verschluss- oder Flaschenkapseln	t 1000 EUR	4 238 23 263	3 930 22 818	4 329 25 213	27
2522 15 270	- Stöpsel, Deckel u.ä. Verschlüsse	t 1000 EUR	68 910 288 841	67 328 276 629	77 078 312 305	111
2522 15 280	- Gespritzte Netze in Schlauchform	t 1000 EUR	· ·	· ·	· ·	1
2522 15 430	Andere Transport- oder Verpackungsmittel, aus Kunststoffen - Sicherheitsbehälter für den Transport von Gefahrgut	1000 St 1000 EUR	8 683	11 839	10 611	6
2522 15 450	- Fässer mit einem Fassungsvermögen von 5 bis 300 l	1000 St 1000 EUR	2 241 32 584	1 627 30 501	1 959 36 151	10
2522 15 470	- Andere Transportbehälter mit einem Fassungsvermögen von 5 bis 300 l	1000 St 1000 EUR	42 092 60 171	40 655 69 164	49 641 75 046	25
2522 15 820	- Fässer mit einem Fassungsvermögen über 300 l	1000 St 1000 EUR	24 2 511	23 2 154	25 2 327	5
2522 15 830	- Andere Transportbehälter - - aus faserverstärkten Kunststoffen	1000 St 1000 EUR	2 906	1 691	5 1 820	4
2522 15 840	- - aus anderen Kunststoffen	1000 St 1000 EUR	635 57 637	613 58 867	716 71 935	9

4 Produktion nach Güterarten - Deutschland

Melde-Nr.	Bezeichnung	Einheit	1. VJ 2006	4. VJ 2006	1. VJ 2007	1. VJ 2007 Anzahl Unternehmen
1	2	3	4	5	6	7
2522 15 850	- Müll- und Abfalltransportbehälter - - aus faserverstärkten Kunststoffen	1000 St 1000 EUR	: :	: :	: :	2
2522 15 860	- - aus anderen Kunststoffen	1000 St 1000 EUR	2 170 43 999	2 514 52 405	1 801 44 958	11
2522 15 870	- Andere Transport- und Verpackungsmittel, a.n.g. - - aus faserverstärkten Kunststoffen	1000 St 1000 EUR	172 5 288	141 5 151	182 5 298	7
2522 15 880	- - aus anderen Kunststoffen Baubedarfsartikel aus Kunststoffen	1000 St 1000 EUR	68 550	71 625	76 635	50
2523 11 550	Bodenbeläge, Wand- oder Deckenverkleidungen, aus Kunststoffen - - aus Polymeren des Vinylchlorids - - bestehend aus einem Träger, mit Polyvinylchlorid getränkt, bestrichen oder überzogen	1000 m ² 1000 EUR	9 029 25 681	6 818 20 257	9 951 27 079	5
2523 11 593	- - Andere Bodenbeläge, Wand- oder Deckenverkleidungen - - - homogen, auch mehrschichtig	1000 m ² 1000 EUR	1 758 15 284	1 696 14 805	1 914 17 567	4
2523 11 596	- - - mehrschichtig, heterogen, oder auf Unterlage aus nicht-textilen Stoffen	1000 m ² 1000 EUR	: :	: :	3 643	4
2523 11 900	- aus anderen Kunststoffen Badewannen, Duschen, Waschbecken, Bidets, Klosettschüsseln, -sitze und -deckel, Spülkästen u.ä. Waren zu sanitären oder hygienischen Zwecken, aus Kunststoffen	1000 m ² 1000 EUR	344 3 022	159 1 251	146 1 076	3
2523 12 500	- Badewannen, Duschen und Waschbecken	1000 St 1000 EUR	273 46 578	267 52 862	313 55 364	18
2523 12 700	- Klosettsitze und -deckel	1000 St 1000 EUR	1 030 11 647	985 11 279	1 077 12 610	6
2523 12 900	- Bidets, Klosettschüsseln, Spülkästen u.ä. Waren zu sanitären oder hygienischen Zwecken	1000 St 1000 EUR	2 248 93 747	1 890 76 831	2 259 95 725	14
2523 13 030	Tanks, Bottiche, Sammel- u.ä. Behälter; Behälter für den Baubedarf (ohne Fässer und Transportbehälter), mit einem Fassungsvermögen von mehr als 300 l, aus Kunststoffen - aus faserverstärkten Kunststoffen	1000 St 1000 EUR	10 9 388	11 14 089	7 8 368	17
2523 13 070	- aus anderen Kunststoffen	1000 St 1000 EUR	77 20 145	73 26 377	54 23 815	27
2523 14 550	Türen, Fenster und deren Rahmen, Verkleidungen und Schwellen; Fensterläden, Jalousien u.ä. Waren und Teile dafür, aus Kunststoffen - Fenster und deren Rahmen, Verkleidungen, Fensterbänke	1000 St 1000 EUR	1 916 388 308	3 351 754 842	2 126 434 525	365
2523 14 570	- Türen und deren Rahmen, Verkleidungen und Schwellen	1000 St 1000 EUR	168 57 525	225 95 453	168 64 508	139
2523 14 700	- Fensterläden, Jalousien (einschl. Jalousetten) u.ä. Waren, Teile dafür	1000 St 1000 EUR	1 922 56 273	3 050 96 847	5 090 67 534	118
2523 15 510	Beschläge, Dübel, Außen- und Innenwandverkleidungen und andere Baubedarfsartikel aus Kunststoffen - Beschläge u.ä. Waren des Baubedarfs zur bleibenden Befestigung an Türen, Fenstern, Treppen, Wänden oder anderen Gebäudeteilen - - Außenwandverkleidungen, Platten, Nut- und Federprofile - - - aus faserverstärkten Kunststoffen	t 1000 EUR	759 3 821	1 126 4 787	714 2 900	6
2523 15 520	- - - aus anderen Kunststoffen	t 1000 EUR	4 685 28 127	7 461 38 173	7 654 45 043	25
2523 15 550	- - Innenwandverkleidungen	t 1000 EUR	3 664 14 782	5 593 19 456	4 305 16 340	8

4 Produktion nach Güterarten - Deutschland

Melde-Nr.	Bezeichnung	Einheit	1. VJ 2006	4. VJ 2006	1. VJ 2007	1. VJ 2007 Anzahl Unternehmen
1	2	3	4	5	6	7
2523 15 580	- - Baubedarfsartikel (z.B. Beschläge und Dachelemente, Dachoberlichter, Rahmen für Dachoberlichter, Balkonverkleidungen) - - aus faserverstärkten Kunststoffen	t 1000 EUR	1 444 12 596	2 895 23 018	2 162 18 497	9
2523 15 590	- - - aus anderen Kunststoffen	t 1000 EUR	3 212 30 243	3 590 44 429	4 559 43 741	27
2523 15 905	- - Andere Baubedarfsartikel, aus Kunststoffen, a.n.g. - - Dübel u.a. Wandbefestigungsartikel (z.B. Kabelkanäle für elektrische Leitungen)	t 1000 EUR	7 425 35 781	7 562 35 225	8 824 42 295	21
2523 15 909	- - Andere Baubedarfsartikel, a.n.g.	t 1000 EUR	25 549 86 929	37 392 107 912	34 848 102 636	75
2523 20 000	Vorgefertigte Gebäude aus Kunststoffen	m ² St 1000 EUR	. 107 856	16 609 641 3 813	11 123 371 2 191	5
2523 90 000	Installation von selbstgefertigten Fertigbauteilen, Ausbauelementen und Fertigteilbauten aus Kunststoff	1000 EUR	.	.	6 054	6
Andere Kunststoffwaren						
2524 10 000	Bekleidung und Bekleidungszubehör (einschl. Handschuhen), aus Kunststoffen	1000 EUR	9 065	6 609	7 864	13
2524 21 300	Tafeln, Platten, Folien, Filme, Bänder, Streifen, selbstklebend, in Rollen mit einer Breite von 20 cm oder weniger, aus Kunststoffen - Bänder, Streifen mit nichtvulkanisiertem Natur- oder synthetischem Kautschuk bestrichen darunter zum Absatz bestimmt	t t 1000 EUR	* 22 742 116 321	17 767 17 767 99 137	20 361 20 361 117 585	13 13
2524 21 550	- - Tafeln, Platten, Folien, Filme, aus Polyester und aus Kondensationspolymerisations- und Umlagerungspolymerisationserzeugnissen - - aus Polyester darunter zum Absatz bestimmt	t t 1000 EUR	* 159 1 422	172 172 1 827	166 166 1 576	3 3
2524 21 590	- - aus Kondensations- und Umlagerungspolymerisationserzeugnissen darunter zum Absatz bestimmt	t t 1000 EUR	*	2 1
2524 21 750	- - Tafeln, Platten, Folien, Filme, aus Polymeren des Vinylchlorids und aus anderen Additionspolymerisationserzeugnissen - - aus Polymeren des Vinylchlorids darunter zum Absatz bestimmt	t t 1000 EUR	* . 5 821	. . 6 297	. . 6 664	4 4
2524 21 790	- - aus anderen Additionspolymerisationserzeugnissen darunter zum Absatz bestimmt	t t 1000 EUR	*	1 1
2524 21 900	- - Andere Tafeln, Platten, Folien, Filme, in Rollen mit einer Breite von 20 cm oder weniger, aus anderen Kunststoffen darunter zum Absatz bestimmt	t t 1000 EUR	* 3 741 32 171	3 412 34 873	3 813 38 048	13 13
2524 22 300	Tafeln, Platten, Folien, Filme, Bänder, Streifen, selbstklebend, mit einer Breite von mehr als 20 cm, aus Kunststoffen - weiter als nur oberflächenbearbeitet oder anders als nur quadratisch oder rechteckig zugeschnitten (z.B. mit abgerundeten Ecken oder rund) darunter zum Absatz bestimmt	t t 1000 EUR	* 2 961 32 959	2 588 2 588 35 633	3 569 3 569 40 970	17 17
2524 22 550	- - aus Kondensationspolymerisations- und Umlagerungspolymerisationserzeugnissen - - aus Polyester darunter zum Absatz bestimmt	t t 1000 EUR	*	2 2
2524 22 590	- - aus anderen Kondensationspolymerisations- und Umlagerungspolymerisationserzeugnissen darunter zum Absatz bestimmt	t t 1000 EUR	*	1 1
2524 22 700	- - aus Additionspolymerisationserzeugnissen darunter zum Absatz bestimmt	t t 1000 EUR	* 1 710 6 844	3 213 3 213 10 459	. . 25 940	4 4

4 Produktion nach Güterarten - Deutschland

Melde-Nr.	Bezeichnung	Einheit	1. VJ 2006	4. VJ 2006	1. VJ 2007	1. VJ 2007 Anzahl Unternehmen
1	2	3	4	5	6	7
2524 22 900	- Andere Tafeln, Platten, Folien, Filme, Bänder, Streifen, selbstklebend, mit einer Breite von mehr als 20 cm, aus Kunststoffen darunter zum Absatz bestimmt	t t 1000 EUR	* 7 510 37 278	6 189 34 041	5 289 33 138	12 12
	Geschirr, andere Haushalts-, Hygiene- und Toilettengegenstände, aus Kunststoffen					
	- Geschirr und andere Artikel für den Tisch- oder Küchengebrauch					
2524 23 230	- - Tischtücher	t 1000 EUR	.	.	.	1
2524 23 250	- - Lebensmittelbehälter	t 1000 EUR	845 9 176	907 8 824	1 173 10 465	15
2524 23 290	- - Anderes Geschirr und andere Artikel für den Tisch- oder Küchengebrauch	t 1000 EUR	21 544 72 467	18 580 63 882	21 805 74 223	51
2524 23 300	- Schwämme aus regenerierter Cellulose	t 1000 EUR	1 061 6 332	.	.	3
2524 23 500	- Andere Haushalts- oder Hauswirtschaftsartikel und Toilettenartikel, aus regenerierter Cellulose	t 1000 EUR	.	.	.	2
	- Andere Haushalts-, Hygiene- und Toilettenartikel, aus anderen Kunststoffen					
2524 23 750	- - Andere Toiletten- und Hygieneartikel	t 1000 EUR	3 554 26 071	3 200 27 590	3 473 27 473	38
2524 23 790	- - Andere Haushaltsartikel	t 1000 EUR	31 720 103 602	22 652 87 458	23 554 109 421	99
2524 24 000	Teile für Beleuchtungskörper, Werbeleuchten, Leuchtschilder, beleuchtete Namensschilder, aus Kunststoffen	1000 EUR	16 861	20 508	22 151	43
2524 25 500	Sicherheitskopfbedeckungen aus Kunststoff, Metall u.a. Stoffen	1000 St 1000 EUR	1 307 18 718	1 277 16 704	1 596 22 359	7
2524 25 900	Andere Hüte und Kopfbedeckungen, aus Kautschuk oder Kunststoff	1000 St 1000 EUR	.	.	.	2
2524 26 000	Isolierteile aus Kunststoffen, für elektrische Maschinen, Apparate, Geräte oder Installationen (ohne elektrische Isolatoren)	t 1000 EUR	10 653 88 859	11 103 89 053	11 845 100 632	44
	Büro- oder Schulartikel, aus Kunststoffen					
	- Schreib- oder Zeichenutensilien					
2524 27 053	- - Radiergummi aus Kunststoff	t 1000 EUR	451 2 884	306 2 026	463 2 926	5
2524 27 059	- - Andere Schreib- oder Zeichenutensilien	t 1000 EUR	272 2 716	166 1 689	330 3 149	6
2524 27 070	- Ringhefte, Aktentaschen, Schnellhefter	t 1000 EUR	7 406 46 183	6 913 44 847	7 382 45 182	32
2524 27 090	- Andere Büro- oder Schulartikel	t 1000 EUR	6 068 32 428	6 036 29 830	6 463 35 250	40
	Beschläge, Statuetten und andere Ziergegenstände, Abwassersiebe und andere Waren aus Kunststoffen					
	- Beschläge für Möbel, Karosserien und dergleichen					
	- - für Möbel					
2524 28 253	- - - Innenbeschläge	t 1000 EUR	3 683 23 899	3 805 23 338	4 362 30 493	30
2524 28 255	- - - Außenbeschläge	t 1000 EUR	1 464 18 649	1 477 19 244	1 563 20 436	13
2524 28 290	- - für Karosserien und dergleichen	t 1000 EUR	1 607 8 581	1 281 5 821	1 486 6 170	10
2524 28 300	- Statuetten u.a. Ziergegenstände	t 1000 EUR	205 2 515	285 3 674	215 2 514	6
2524 28 400	- Schmutzkörbe u.ä. Abwassersiebe, für Kanalisationsabflüsse	t 1000 EUR	541	429	125 483	4
2524 28 500	- Andere aus Kunststofffolien hergestellte Waren	t 1000 EUR	5 573 29 119	6 283 29 515	7 117 31 964	35
	- Andere Waren aus Kunststoffen und aus anderen Stoffen als deren Primärformen, a.n.g.					
2524 28 703	- - Schilder, Verkehrszeichen, Buchstaben u.a., aus Kunststoffen	t 1000 EUR	1 720 22 545	1 820 25 439	1 905 25 112	49

4 Produktion nach Güterarten - Deutschland

Melde-Nr.	Bezeichnung	Einheit	1. VJ 2006	4. VJ 2006	1. VJ 2007	1. VJ 2007 Anzahl Unternehmen
1	2	3	4	5	6	7
2524 28 709	- - Andere Waren aus Kunststoffen u. aus anderen Stoffen als deren Primärformen, a.n.g. (ohne Schilder, Verkehrszeichen, Buchstaben u.ä., aus Kunststoffen), einschl. Wassermatratzen	t 1000 EUR	93 461 683 911	95 775 682 297	101 716 722 210	455
2524 91 130	Technische Teile aus Kunststoffen - für Maschinenbauerzeugnisse - - aus faserverstärkten Kunststoffen	t 1000 EUR	4 087 58 617	4 740 61 485	5 039 68 842	88
2524 91 170	- - aus anderen Kunststoffen	t 1000 EUR	28 604 259 227	28 729 254 181	33 892 306 886	237
2524 91 250	- für Elektrowerkzeuge, Haushaltsgeräte, Bild-, Tonaufnahme- und -wiedergabegeräte, Sendegeräte, elektrische Schaltgeräte u.a. elektrotechnische Erzeugnisse	t 1000 EUR	19 211 111 198	19 185 122 661	21 174 135 889	142
2524 91 270	- für Bild- und Tonaufnahme- und -wiedergabegeräte	t 1000 EUR	3 098 24 107	3 118 22 011	3 089 22 169	27
2524 91 320	- für Sendegeräte, Funkgeräte, Rundfunk- und Fernsehgeräte	t 1000 EUR	451 4 851	455 5 359	535 6 003	19
2524 91 340	- - aus anderen Kunststoffen	t 1000 EUR	2 594 23 752	4 146 36 342	3 374 30 828	33
2524 91 430	- für elektrische Geräte zum Schliessen, Unterbrechen, Schützen, Verbinden von elektrischen Stromkreisen; für Tafeln u.a., für die Stromverteilung und für elektronische integrierte Schaltungen	t 1000 EUR	7 719 42 965	9 188 47 119	9 885 50 799	64
2524 91 470	- - aus anderen Kunststoffen	t 1000 EUR	8 613 61 334	8 047 60 905	9 388 70 232	81
2524 91 520	- für Schienenfahrzeuge	t 1000 EUR	1 738 9 382	2 557 11 626	2 824 11 916	12
2524 91 560	- - aus anderen Kunststoffen	t 1000 EUR	1 948	1 948	271 1 721	7
2524 91 630	- für Straßenfahrzeuge	t 1000 EUR	58 262 393 299	52 523 367 498	59 464 417 186	172
2524 91 670	- - aus anderen Kunststoffen	t 1000 EUR	138 213 1 161 575	135 296 1 143 563	161 754 1 256 336	373
2524 91 830	- für Luft- und Raumfahrzeuge	t 1000 EUR	170 9 345	201 11 587	190 10 489	8
2524 91 870	- - aus anderen Kunststoffen	t 1000 EUR	608 8 755	575 9 526	687 10 502	9
2524 91 930	- für andere elektrotechnische Erzeugnisse; für optische, foto- od. kinematografische Instrumente; Mess-, Prüf- od. Präzisionsinstrumente; medizinische und chirurgische Instrumente, Apparate und Geräte	t 1000 EUR	16 350 169 707	18 626 172 585	19 675 191 993	149
2524 91 970	- für optische, foto- oder kinematografische Instrumente; Mess-, Prüf- oder Präzisionsinstrumente; medizinische und chirurgische Instrumente, Apparate und Geräte	t 1000 EUR	9 213 131 381	9 351 127 790	9 656 133 870	134
2524 92 000	Schneide-, Gewindeschneide-, Beschichtungsleistungen, metallische Vakuumpattierungen u.a. Bearbeitungsleistungen an Kunststoffteilen und -oberflächen	1000 EUR	37 565	33 291	46 423	43
2599 00 000	Veredlung von Erzeugnissen dieser Güterabteilung	1000 EUR	279 343	298 416	316 121	152

4 Produktion nach Güterarten - Deutschland

Melde-Nr.	Bezeichnung	Einheit	1. VJ 2006	4. VJ 2006	1. VJ 2007	1. VJ 2007 Anzahl Unternehmen
1	2	3	4	5	6	7
	Glas, Keramik, bearbeitete Steine und Erden					
	Glas und Glaswaren					
	Flachglas (ohne veredeltes und bearbeitetes Flachglas)					
	Gegossenes, gewalztes, gezogenes oder geblasenes Glas in Platten, Tafeln od. Profilen, auch mit absorbierender od. reflektierender Schicht, jedoch nicht anders bearbeitet					
	- Gegossenes oder gewalztes Glas in Platten oder Tafeln, nicht mit Drahteinlagen oder dgl. verstärkt, aus optischem Glas, gefärbt, undurchsichtig u.ä.					
2611 11 130	- - Optisches Glas	1000 m ²	-	-	-	-
		t	-	-	-	-
		1000 EUR	-	-	-	-
2611 11 150	- - Anderes Glas	1000 m ²	2 189	1 660	2 144	8
		t	20 760	15 884	20 627	
		1000 EUR	14 716	11 435	13 686	
2611 11 300	- Gegossenes oder gewalztes Glas, in Platten oder Tafeln, mit Drahteinlagen oder dgl. verstärkt	1000 m ²	119	.	275	3
		t	1 920	.	4 362	
		1000 EUR	1 408	2 041	2 500	
2611 11 500	- Profile aus gegossenem oder gewalztem Glas	t	.	.	.	2
		1000 EUR	.	.	.	
	- Gezogenes oder geblasenes Glas, in Tafeln					
2611 11 750	- - Optisches Glas	1000 m ²	-	-	-	-
		t	-	-	-	-
		1000 EUR	-	-	-	-
2611 11 790	- - Anderes Glas (einschl. Gartenglas)	1000 m ²	788	843	777	5
		t	2 582	2 935	2 452	
		1000 EUR	16 943	20 131	16 010	
	Feuerpoliertes Glas (float-glass), geschliffenes od. poliertes Glas, in Platten oder Tafeln, auch mit absorbierender oder reflektierender Schicht, jedoch nicht anders bearbeitet					
	- nicht mit Drahteinlagen, mit absorbierender o.ä. Schicht					
2611 12 120	- - Feuerpoliertes Glas, nicht mit Drahteinlagen, in Platten, mit nicht reflektierender Schicht	1000 m ²	*	.	.	2
		t	*	.	.	
	darunter zum Absatz bestimmt	1000 m ²	.	.	.	2
		t	.	.	.	
		1000 EUR	.	.	.	
2611 12 140	- - mit absorbierender u.ä. Schicht					
	- - mit einer Dicke von 3,5 mm oder weniger	1000 m ²	*	12 460	12 663	5
		t	*	72 869	67 509	
	darunter zum Absatz bestimmt	1000 m ²	.	12 460	12 663	5
		t	.	72 869	67 509	
		1000 EUR	.	34 805	41 391	
2611 12 170	- - - mit einer Dicke von mehr als 3,5 mm	1000 m ²	*	28 556	31 937	13
		t	*	316 668	342 860	
	darunter zum Absatz bestimmt	1000 m ²	.	28 556	31 937	13
		t	.	316 668	342 860	
		1000 EUR	.	114 026	132 941	
2611 12 300	- Anderes feuerpoliertes Glas, nicht mit Drahteinlagen, in Platten, in der Masse gefärbt, undurchsichtig, überfangen oder nur geschliffen	1000 m ²	*	.	.	1
		t	*	.	.	
	darunter zum Absatz bestimmt	1000 m ²	.	.	.	1
		t	.	.	.	
		1000 EUR	.	.	.	
2611 12 800	- Anderes feuerpoliertes Glas, auch mit Drahteinlagen, in Platten	1000 m ²	*	.	.	4
		t	*	.	.	
	darunter zum Absatz bestimmt	1000 m ²	.	.	.	4
		t	.	.	.	
		1000 EUR	.	.	.	
	Veredeltes u. bearbeitetes Flachglas					
	Optisches und anderes Glas, gebogen oder anders bearbeitet, jedoch weder gerahmt noch in Verbindung mit anderen Stoffen					
2612 11 500	- Optisches Glas	t				7
		1000 EUR	36 735	43 909	33 773	
2612 11 900	- Anderes Glas	t	45 348	65 328	67 276	40
		1000 EUR	54 450	69 080	133 698	

4 Produktion nach Güterarten - Deutschland

Melde-Nr.	Bezeichnung	Einheit	1. VJ 2006	4. VJ 2006	1. VJ 2007	1. VJ 2007 Anzahl Unternehmen
1	2	3	4	5	6	7
	Ein- und Mehrschichten-Sicherheitsglas					
2612 12 150	- - Einsichten-Sicherheitsglas, vorgespannt, für Kraftfahrzeuge	1000 m ² 1000 EUR	41 961	.	43 090	3
2612 12 190	- - für andere Fahrzeuge	1000 m ² 1000 EUR	.	.	.	2
2612 12 300	- Anderes Einsichten-Sicherheitsglas, vorgespannt	1000 m ² 1000 EUR	2 011 64 318	2 058 74 876	2 108 72 970	42
2612 12 530	- Mehrschichten-Sicherheitsglas (Verbundglas), für Fahrzeuge					
	- für Fahrzeuge (ohne solches für Kraftfahrzeuge)	t 1000 m ² 1000 EUR	.	.	.	1
2612 12 550	- - für Kraftfahrzeuge	t 1000 m ² 1000 EUR	.	.	.	2
2612 12 700	- Anderes Mehrschichten-Sicherheitsglas (Verbundglas)	1000 m ² 1000 EUR	5 027 91 791	5 798 117 259	5 708 113 930	35
	Mehrschichtige Isolierverglasungen; Spiegel aus Glas					
2612 13 300	- Mehrschichten-Isolierverglasung	1000 m ² 1000 EUR	4 848 180 110	7 261 281 446	5 627 228 530	125
2612 13 500	- Rückspiegel für Fahrzeuge	1000 St 1000 EUR	8 555 77 691	7 713 76 665	9 338 88 158	7
2612 13 900	- Andere Spiegel, auch gerahmt	t 1000 m ² 1000 EUR	23 814 2 552 25 975	23 165 2 404 26 189	23 254 2 464 28 074	22
2612 90 000	Veredlung und Bearbeitung von Flachglas	1000 EUR	19 340	28 126	30 297	30
	Hohlglas					
	Haushaltskonservengläser; Behältnisse zu Transport- oder Verpackungszwecken, aus Glas (ohne Ampullen)					
2613 11 100	- Haushaltskonservengläser; Stopfen, Deckel u.a. Verschlüsse, aus Glas	t 1000 EUR	194 961 69 028	197 012 70 840	187 473 70 123	10
2613 11 160	- Behältnisse aus Hohlglas (ohne Haushaltskonservengläser)	1000 St t 1000 EUR	.	.	.	2
2613 11 220	- Behältnisse aus Glas, mit einem Nenninhalt von 2,5 l oder mehr (ohne Haushaltskonservengläser)	1000 St t 1000 EUR	.	151 215 113	.	2
	- Flaschen u.a. Behältnisse für Nahrungsmittel und Getränke, mit einem Nenninhalt von 2,5 l oder weniger					
2613 11 280	- - aus nicht gefärbtem Glas	1000 St t 1000 EUR	735 585 218 433 78 346	880 460 258 411 93 232	752 321 232 282 88 646	16
2613 11 340	- - aus gefärbtem Glas	1000 St t 1000 EUR	1 467 781 448 262 132 855	1 504 187 462 404 137 866	1 548 993 468 943 149 329	10
2613 11 400	- - Andere Behältnisse für Nahrungsmittel und Getränke	1000 St t 1000 EUR	.	.	.	2
2613 11 460	- Behältnisse aus Glas für pharmazeutische Erzeugnisse, mit einem Nenninhalt von weniger als 2,5 l	1000 St t 1000 EUR	637 912 58 815 47 931	642 840 58 952 48 958	672 753 59 746 50 002	12
	- Behältnisse zu Transport- oder Verpackungszwecken aus Glas, mit einem Nenninhalt von weniger als 2,5 l					
2613 11 521	- - aus Glasröhren, mit einer Wandstärke von weniger als 1 mm	1000 St t 1000 EUR	.	.	.	6
2613 11 529	- - Andere Behältnisse zu Transport oder Verpackungszwecken	1000 St t 1000 EUR	10 903 217 388 29 186 25 263	11 936 186 103 22 974 21 826	12 136 195 148 21 967 24 617	7
	Trinkgläser aus Bleikristall und aus anderem Glas					
2613 12 150	- aus Bleikristall, handgefertigt (manuelle Glasentnahme)					
	- - geschliffen oder anders bearbeitet	1000 St t 1000 EUR	115 77 1 386	147 78 1 685	.	4

4 Produktion nach Güterarten - Deutschland

Melde-Nr.	Bezeichnung	Einheit	1. VJ 2006	4. VJ 2006	1. VJ 2007	1. VJ 2007 Anzahl Unternehmen
1	2	3	4	5	6	7
2613 12 190	- - Andere Trinkgläser aus Bleikristall, handgefertigt	1000 St t	-	-	-	-
		1000 EUR	-	-	-	-
2613 12 350	- - aus Bleikristall, mechanisch gefertigt (mechanische Glasentnahme) - - geschliffen oder anders bearbeitet	1000 St t	.	.	.	2
		1000 EUR	.	.	.	
2613 12 390	- - Andere Trinkgläser aus Bleikristall, mechanisch gefertigt	1000 St t	-	-	-	-
		1000 EUR	-	-	-	-
2613 12 530	- - aus anderem Glas (ohne solche aus Bleikristall) - - handgefertigt (manuelle Glasentnahme)	1000 St t	266 69	244 56	254 57	5
		1000 EUR	1 211	806	789	
2613 12 550	- - aus vorgespanntem Glas oder mechanisch gefertigt	1000 St t	51 267 71 061	47 562 63 130	52 338 72 513	9
		1000 EUR	44 449	42 240	47 633	
	Glaswaren zur Verwendung bei Tisch, in der Küche, bei der Toilette, im Büro, zur Innenausstattung oder zu ähnlichen Zwecken (ohne Trinkgläser oder Glasperlen)					
2613 13 100	- - aus Bleikristall, handgefertigt (manuelle Glasentnahme)	1000 St t	713 232	.	.	7
		1000 EUR	1 834	1 607	2 083	
2613 13 300	- - aus Bleikristall, mechanisch gefertigt (mechanische Glasentnahme)	1000 St t	.	.	.	2
		1000 EUR	.	.	.	
2613 13 500	- - aus anderem Glas, zur Verwendung bei Tisch oder in der Küche, mit einem speziellen Ausdehnungskoeffizienten für Temperaturen von 0 Grad C bis 300 Grad C (ohne Waren aus Glaskeramik)	1000 St t	11 258 6 530	13 727 6 723	11 166 6 292	4
		1000 EUR	16 616	16 297	19 650	
2613 13 600	- Glaskeramikwaren	1000 St t	-	-	-	-
		1000 EUR	-	-	-	-
2613 13 700	- - Andere Glaswaren - - aus vorgespanntem Glas oder mechanisch gefertigt	1000 St t	2 664 1 248	3 358 2 201	2 283 1 647	7
		1000 EUR	6 061	9 392	7 531	
2613 13 800	- - handgefertigt (manuelle Glasentnahme)	1000 St t	81 37	42 25	56 23	5
		1000 EUR	777	513	619	
2613 14 000	Glaskolben für Vakuum-Isolierflaschen oder für andere Vakuum-Isolierbehälter	1000 St t	-	-	-	-
		1000 EUR	-	-	-	-
	Veredlung und Bearbeitung von Hohlglas					
2613 91 000	Veredlung und Bearbeitung an Trinkgläsern und Glaswaren zur Verwendung bei Tisch, in der Küche oder zu ä. Zwecken	1000 EUR	5 796	4 770	5 748	4
2613 92 000	Veredlung und Bearbeitung an Behälterglas	1000 EUR	-	-	-	-
	Glasfasern					
	Glasstapelfasern, Glasseidenstränge und Garne, geschnittenes Textilglas					
2614 11 100	- Glasstapelfasern mit einer Länge von 3 mm bis 50 mm (chopped strands)	t 1000 EUR	63 .	.	322 791	3
2614 11 300	- Glasseidenstränge (Rovings)	t 1000 EUR	3 176 5 724	3 129 5 350	3 219 5 848	4
2614 11 500	- Vorgarne (Lunten) u.a. Garne aus Filamenten	t 1000 EUR	3 144 7 735	.	6 303	3
2614 11 700	- Vorgarne (Lunten) u.a. Garne aus Stapelfasern	t 1000 EUR	14 272	17 747	20 639	4
2614 12 100	Waren aus Glasfasern (ohne Gewebe) - Matten	t 1000 EUR	13 547 27 084	12 561 29 415	13 895 29 337	9
2614 12 300	- Vliese	t 1000 EUR	33 936	36 296	10 683 38 203	4

4 Produktion nach Güterarten - Deutschland

Melde-Nr.	Bezeichnung	Einheit	1. VJ 2006	4. VJ 2006	1. VJ 2007	1. VJ 2007 Anzahl Unternehmen
1	2	3	4	5	6	7
2614 12 500	- Matratzen, Platten u.ä.	t 1000 EUR	43 504 56 138	56 507 72 323	55 455 77 885	5
2614 12 930	- Andere Waren aus Glasfasern - - aus nichttextilen Glasfasern, lose oder in Flocken (ohne Schläuche und Schalen, zur Isolierung von Rohren)	t 1000 EUR	10 654 36 055	13 536 37 677	12 691 36 300	5
2614 12 950	- - Schläuche und Schalen zur Isolierung von Rohren	t 1000 EUR	.	.	.	2
2614 12 990	- - aus textilen Glasfasern	t 1000 EUR	4 798 13 036	4 037 10 864	5 028 13 958	10
	Sonstiges Glas (einschl. technischer Glaswaren)					
2615 11 100	Bruchglas, Glasabfälle, nicht bearbeitetes Glas - Bruchglas u.a. Abfälle und Scherben von Glas; Glasmasse darunter zum Absatz bestimmt	t 1000 EUR	* .	.	.	2 2
2615 11 300	- Glas in Kugeln, Stangen oder Stäben, nicht bearbeitet darunter zum Absatz bestimmt	t 1000 EUR	* 608 3 715	878 3 759	35 542 7 139	9 9
2615 11 500	- Glas in Rohren, nicht bearbeitet darunter zum Absatz bestimmt	t 1000 EUR	* 24 164 82 074	26 973 85 235	26 066 86 099	7 7
2615 12 000	Bausteine, Platten, Fliesen u.a. Waren aus Glas, zu Bauzwecken; Kunstverglasungen; vielzelliges Glas oder Schaumglas, in Blöcken oder dgl.	t 1000 EUR	8 743 8 439	9 844 11 794	22 523 9 227	8
2615 21 000	Offene Glaskolben und Glasrohre, Glasteile dafür, für elektrische Lampen, Kathodenstrahlröhren oder dgl.	t 1000 EUR	32 971	.	32 051	8
2615 22 000	Gläser für Uhren u.ä. Gläser, Gläser für Brillen, jedoch nicht optisch bearbeitet; Hohlkugeln oder Hohlkugelsegmente, aus Glas, zum Herstellen solcher Gläser	t 1000 EUR	.	.	.	1
2615 23 300	Glaswaren für Laboratorien, hygienische oder pharmazeutische Bedarfsartikel aus Glas; Ampullen, zu Transport- oder Verpackungszwecken - Glaswaren für Laboratorien, hygienische oder pharmazeutische Bedarfsartikel aus Glas, auch mit Skalen oder Eichzeichen	t 1000 EUR	3 381 29 528	3 867 31 273	4 479 41 418	20
2615 23 500	- Ampullen, zu Transport- oder Verpackungszwecken	1000 St 1000 EUR	354 976 12 121	357 193 14 151	379 886 14 209	6
2615 24 000	Teile aus Glas zum Ausstatten von elektrischen Beleuchtungskörpern u.ä. (ohne solche für Scheinwerfer)	t 1000 EUR	566 4 781	506 3 822	494 4 821	6
2615 25 000	Elektrische Isolatoren aus Glas	t 1000 EUR	-	-	-	-
2615 26 300	Glaswaren für Signalvorrichtungen und optische Elemente (ohne Uhren- und Brillengläser); Glaswürfel; Glaskurzwaren - Glaswaren für Signalvorrichtungen und optische Elemente, aus Glas, jedoch nicht optisch bearbeitet	t 1000 EUR	.	.	.	2
2615 26 500	- Glaswürfel und andere Glaskurzwaren, auch auf Unterlagen, für Mosaik oder zu ähnlichen Zierzwecken	t 1000 EUR	-	-	-	-
2615 26 700	- Glaskurzwaren (einschl. Glasperlen, Nachahmungen von Perlen, Edel- oder Schmucksteinen; Mikrokugeln, mit einem Durchmesser von 1 mm oder weniger) (ohne Phantasieschmuck)	t 1000 EUR	7 743 10 439	6 179 9 810	6 813 11 347	5
2615 26 900	- Andere Glaswaren	t 1000 EUR	16 176 45 205	19 779 56 912	19 073 59 823	19
2615 91 000	Installation von Rohren u.ä. aus Glas, einschl. Verlegen von Glasrohren und Glasrohrnetzen in Industrieanlagen	1000 EUR	.	.	.	1
2615 92 000	Reparatur und Instandhaltung von Glasrohren und Glasrohrnetzen in Industrieanlagen	1000 EUR	-	-	-	-

4 Produktion nach Güterarten - Deutschland

Melde-Nr.	Bezeichnung	Einheit	1. VJ 2006	4. VJ 2006	1. VJ 2007	1. VJ 2007 Anzahl Unternehmen
1	2	3	4	5	6	7
2615 93 000	Veredlung und Bearbeitung an sonstigem Glas (einschl. technischem Glas)	1000 EUR	12 610	12 250	12 500	11
	Keramik (ohne Ziegel und Baukeramik)					
	Geschirr, Haushalts-, Hygiene- und Toilettengegenstände, aus Porzellan					
2621 11 330	- - weiß oder einfarbig	t 1000 EUR	8 132 61 605	8 121 66 891	10 094 85 183	26
2621 11 350	- - dekoriert	t 1000 EUR	4 788 55 290	4 461 53 919	4 728 62 645	23
2621 11 500	- Haushalts-, Hygiene- und Toilettengegenstände	t 1000 EUR	.	.	.	1
	Anderes keramisches Geschirr, andere keramische Haushalts-, Hygiene- und Toilettengegenstände					
2621 12 100	- aus gewöhnlichem Ton	t 1000 EUR	.	.	.	2
2621 12 330	- aus Steinzeug	t 1000 EUR	.	.	.	1
2621 12 350	- - weiß oder einfarbig	t 1000 EUR	.	.	.	2
2621 12 530	- - dekoriert	t 1000 EUR	.	.	.	3
2621 12 550	- - weiß oder einfarbig	t 1000 EUR	1 093	223 1 447	695	4
2621 12 900	- - dekoriert	t 1000 EUR	2 792	187 1 879	226 2 313	4
	- Anderes keramisches Geschirr, andere keramische Haushalts-, Hygiene- und Toilettengegenstände, a.n.g.	t 1000 EUR	.	.	.	2
	Statuetten u.a. keramische Zierge- genstände					
2621 13 330	- aus Porzellan	1000 EUR	1 152	1 578	1 266	4
2621 13 350	- - dekoriert	1000 EUR	.	.	.	5
2621 13 500	- Andere Statuetten u.a. Ziergegenstände	1000 EUR	5 037	4 670	4 017	4
	Sanitärkeramik					
	Ausgüsse, Wasch-, Klosettbecken, Badewannen u.ä. Installations- gegenstände aus Keramik, zu sanitären Zwecken					
2622 10 300	- aus Porzellan	1000 St 1000 EUR	827 .	804 .	851 .	6
2622 10 500	- aus anderen keramischen Stoffen	1000 St 1000 EUR	.	.	.	1
	Elektrische Isolatoren und Isolier- teile, aus keramischen Stoffen					
2623 10 330	- Elektrische Isolatoren aus keramischen Stoffen	t 1000 EUR	675 2 359	948 3 415	811 2 813	7
2623 10 350	- - ohne Metallteile	t 1000 EUR	1 175 3 186	1 301 3 700	1 006 2 859	3
2623 10 390	- - mit Metallteilen	t 1000 EUR	3 990 13 611	4 816 18 058	4 543 16 310	5
	- für Starkstromfreileitungen und Fahrleitungen					
2623 10 530	- - für andere Zwecke	t 1000 EUR	627 .	522 .	489 .	3
2623 10 550	- Isolierteile aus keramischen Stoffen, für elektrische Maschi- nen, Apparate, Geräte oder Installationen	t 1000 EUR	2 669 16 194	2 320 15 709	3 065 19 777	10
2623 90 000	- - mit einem Gehalt an Metall- oxiden von 80% oder mehr	t 1000 EUR	.	.	.	1
	- mit einem Gehalt an Metalloxiden von weniger als 80 %					
	Installation an elektrischen Isolatoren und Isolierteilen, aus keramischen Stoffen	1000 EUR	.	.	.	1
	Keramische Waren für sonstige technische Zwecke, aus Porzellan oder aus anderen Stoffen					
2624 11 000	Waren für chemische u.a. technische Zwecke, aus Porzellan	t 1000 EUR	4 581 39 867	5 471 47 880	4 947 40 947	8

4 Produktion nach Güterarten - Deutschland

Melde-Nr.	Bezeichnung	Einheit	1. VJ 2006	4. VJ 2006	1. VJ 2007	1. VJ 2007 Anzahl Unternehmen
1	2	3	4	5	6	7
2624 12 001	Waren für chemische und andere technische Zwecke (ohne solche aus Porzellan) - Oxidkeramik mit einem Gehalt an Metalloxiden von mehr als 90 GHT, für chemische Zwecke	t 1000 EUR	682 26 057	1 007 32 897	1 170 33 064	8
2624 12 002	- Andere keramische Waren - für chemische Zwecke (ohne Oxidkeramik)	t 1000 EUR	642 3 188	825 3 494	991 3 640	8
2624 12 006	- - verschleißfeste Keramik für technische Zwecke	t 1000 EUR	1 314 17 296	1 324 15 982	1 217 17 485	13
2624 12 007	- - hitzebeständige Keramik für technische Zwecke	t 1000 EUR	2 151 10 329	2 405 12 018	2 330 12 628	10
2624 12 009	- - für technische Zwecke	t 1000 EUR	632 17 632	543 15 196	755 17 474	14
2625 11 000	Keramische Tröge, Wannen u.ä. Behältnisse für die Landwirtschaft; keramische Krüge u.ä. Behältnisse zu Transport- oder Verpackungszwecken	t 1000 EUR	.	.	.	2
2625 12 300	Andere keramische Waren - aus Porzellan	t 1000 EUR	.	.	.	1
2625 12 550	- aus anderen Stoffen - - aus gewöhnlichem Ton	t 1000 EUR	37 983 37 170	24 143 31 401	38 765 38 753	14
2625 12 590	- - aus anderen Stoffen (ohne solche aus Porzellan oder gewöhnlichem Ton)	t 1000 EUR	5 091 16 743	5 576 17 114	5 401 13 429	10
2626 11 000	Feuerfeste keramische Werkstoffe Steine, Platten, Fliesen u.a. keramische Waren, aus kieselensäurehaltigen fossilen Mehlen oder Erden	t 1000 EUR	.	.	.	1
2626 12 100	Feuerfeste Steine, Platten, Fliesen und ähnliche geformte feuerfeste keramische Bauteile - mit einem Gehalt der Elemente Mg, Ca oder Cr, berechnet als MgO, CaO, Cr2O3, einzeln oder gemeinsam von mehr als 50 GHT (Basische Steine)	t 1000 EUR	144 399 85 518	145 575 85 513	156 842 93 594	6
2626 12 330	- mit einem Gehalt an Tonerde (Al2O3), an Kieselsäure (SiO2) oder einer Mischung oder Verbindung dieser Erzeugnisse von mehr als 50 GHT - - mit einem Gehalt an Kieselsäure (SiO2) von 93 GHT oder mehr (Silikatsteine)	t 1000 EUR	5 046 4 642	4 576 4 520	4 498 4 026	4
2626 12 350	- - mit einem Gehalt an Tonerde (Al2O3) von mehr als 7, jedoch weniger als 45 GHT (Schamottesteine)	t 1000 EUR	58 161 26 764	61 596 29 324	72 828 33 582	21
2626 12 370	- - Andere feuerfeste Steine, Platten, Fliesen u.ä. Bauteile, mit einem Gehalt an Tonerde, an Kieselsäure oder einer Mischung oder Verbindung dieser Erzeugnisse von mehr als 50 GHT (Tonerdreiche Steine)	t 1000 EUR	38 525 41 329	36 445 41 720	40 304 46 521	15
2626 12 900	- Andere feuerfeste Steine, Platten, Fliesen u.ä. Bauteile	t 1000 EUR	6 341 22 882	7 065 26 514	7 327 28 133	9
2626 13 001	Feuerfeste Zemente, feuerfeste Mörtel, feuerfester Beton und ähnliche feuerfeste Mischungen - Basische Mörtel und Massen (Gehalt an MgO, CaO oder Cr2O3, einzeln oder allgemein von mehr als 50 GHT)	t 1000 EUR	43 796 15 562	40 194 14 491	47 233 16 582	8
2626 13 003	- Saure Mörtel und Massen (Gehalt an Kieselsäure (SiO2) von 85 GHT oder mehr)	t 1000 EUR	12 867 4 853	.	.	7
2626 13 005	- Schamottenmörtel und -Massen (Gehalt an Tonerde (Al2O3) von mehr als 10, jedoch weniger als 45 GHT und Kieselsäuregehalt (SiO2) unter 85 GHT)	t 1000 EUR	26 649 15 602	26 718 15 254	27 920 15 905	17

4 Produktion nach Güterarten - Deutschland

Melde-Nr.	Bezeichnung	Einheit	1. VJ 2006	4. VJ 2006	1. VJ 2007	1. VJ 2007 Anzahl Unternehmen
1	2	3	4	5	6	7
2626 13 007	- Tonreiche Mörtel und Massen (Gehalt an Tonerde (Al ₂ O ₃) von 45 GHT oder mehr)	t 1000 EUR	35 506 21 777	31 028 19 069	34 734 21 016	12
2626 13 009	- Andere feuerfeste Mörtel und Massen	t 1000 EUR	28 229 16 659	29 507 18 061	29 408 16 149	11
2626 14 100	Retorten, Schmelztiegel, Rohre, Stäbe u.a. geformte feuerfeste Waren - Feuerfeste Waren, die Magnesit, Dolomit oder Chromit enthalten	t 1000 EUR	.	.	.	1
2626 14 300	- Feuerfeste keramische Waren, mit einem Gehalt an Graphit oder Kohlenstoff in anderer Form, von mehr als 25 GHT	t 1000 EUR	2 369 10 061	2 340 9 901	2 573 10 966	4
2626 14 550	- - mit einem Gehalt an Tonerde (Al ₂ O ₃) von weniger als 45 GHT	t 1000 EUR	672 1 698	355 867	298 720	3
2626 14 590	- - mit einem Gehalt an Tonerde (Al ₂ O ₃) von 45 GHT oder mehr	t 1000 EUR	.	.	223 2 593	3
2626 14 900	- Andere feuerfeste keramische Waren	t 1000 EUR	6 382 27 545	4 930 26 834	5 350 28 740	7
2626 90 000	Installation, Reparatur und Instandhaltung von feuerfesten keramischen Werkstoffen	1000 EUR	-	-	-	-
2630 10 100	Unglasierte und glasierte keramische Fliesen, Würfel, Steinchen, Boden- und Wandplatten - Unglasierte Fliesen u.ä., mit einer Oberfläche von weniger als 49 cm ² , für Mosaik	1000 m ² 1000 EUR	.	.	.	1
2630 10 200	- Glasierte Fliesen u.ä., mit einer Oberfläche von weniger als 49 cm ² , für Mosaik	1000 m ² 1000 EUR	782 7 238	639 5 537	697 6 471	3
2630 10 300	- Unglasierte keramische Spaltplatten	1000 m ² 1000 EUR	723 7 144	740 8 566	637 6 107	7
2630 10 530	- - Andere unglasierte keramische Fliesen, Boden- und Wandplatten aus Steinzeug	1000 m ² 1000 EUR	1 441 14 958	1 541 16 069	1 441 14 687	4
2630 10 550	- - aus Steingut oder feinen Erden	1000 m ² 1000 EUR	-	-	-	-
2630 10 590	- - Andere unglasierte Fliesen, Boden- und Wandplatten, a.n.g.	1000 m ² 1000 EUR	349 9 256	490 11 438	451 11 297	3
2630 10 710	- - Andere glasierte keramische Fliesen, Boden- und Wandplatten - Spaltplatten	1000 m ² 1000 EUR	2 087 14 919	1 975 13 960	2 018 13 728	6
2630 10 730	- - aus Steinzeug, mit einer Oberfläche von mehr als 90 cm ²	1000 m ² 1000 EUR	1 941	1 709	1 828	3
2630 10 750	- - aus Steingut oder feinen Erden, mit einer Oberfläche von mehr als 90 cm ²	1000 m ² 1000 EUR	5 458 29 344	5 328 29 684	5 519 33 212	6
2630 10 790	- - Andere glasierte Fliesen, Boden- und Wandplatten, a.n.g. (auch solche mit einer Oberfläche von mehr als 49 cm ² und weniger als 90 cm ²)	1000 m ² 1000 EUR	3 689 21 111	3 692 20 862	3 921 22 828	5
	Ziegel und sonstige Baukeramik					
	Mauerziegel, Hourdis, Deckenziegel und dgl., aus keramischen Stoffen - Mauerziegel für Mauerwerks-Konstruktionen; Ziegel für Boden- und Straßenbeläge					
2640 11 130	- - Hintermauerziegel, mit oder ohne Lochung, für die Erstellung von verputzten oder verkleideten Wänden	1000 m ³ 1000 EUR	777 39 115	2 002 103 025	1 212 66 230	35
2640 11 150	- - Vormauerziegel, mit oder ohne Lochung, für die Erstellung von Sichtmauerwerk	1000 m ³ 1000 EUR	115 18 391	193 31 781	109 18 906	19
2640 11 170	- - Ziegel für Boden- und Straßenbeläge	1000 m ³ 1000 EUR	61 8 560	89 14 678	66 8 499	9

4 Produktion nach Güterarten - Deutschland

Melde-Nr.	Bezeichnung	Einheit	1. VJ 2006	4. VJ 2006	1. VJ 2007	1. VJ 2007 Anzahl Unternehmen
1	2	3	4	5	6	7
2640 11 300	- Hourdis, Deckenziegel u.a. Ziegel; geformte Bauteile mit horizontaler Lochung für Decken	t 1000 EUR	1 812 313	9 192 1 262	5 963 425	4
	Dachziegel aus keramischen Stoffen, Schornsteinteile, Rauchleitungen, Bauzierate und andere Baukeramik					
	- Dachziegel aus keramischen Stoffen, geformte Bauteile für die Verwendung als Dacheindeckung mit überlappender Verlegung auf geneigten Dächern					
2640 12 503	- - Pressdachziegel (z.B. Falz-, Pfannen-, Mönch-, Nonnenziegel)	1000 St 1000 EUR	104 006 67 732	169 434 112 767	154 850 103 290	18
2640 12 505	- - Biberschwänze	1000 St 1000 EUR	41 536 10 262	49 528 14 488	46 123 13 540	11
2640 12 507	- - Andere Strangziegel (z.B. Hohlpfannen, Hohlstrangziegel)	1000 St 1000 EUR	1 169 1 471	959 1 763	3 879 3 071	6
2640 12 509	- - Sonstige Dachziegel und Dachzubehörteile (z.B. First-, Gratziegel, Ortgang, Entlüfter)	1000 St 1000 EUR	9 517 36 609	15 279 66 916	15 992 63 045	18
2640 12 700	- Schornsteinteile, Rauchleitungen, Bauzierate und andere Baukeramik	t 1000 EUR	3 647 .	6 898 .	4 975 .	5
2640 13 000	Keramische Rohre, Rohrleitungen, Rinnen, Rohrform-, Rohrverschluss- und Rohrverbindungsstücke	t 1000 EUR	.	.	.	7
2640 91 000	Installation von keramischen Rohren, Rohrleitungen, Rinnen, Rohrform-, Rohrverschluss- und Rohrverbindungsstücken, einschl. Verlegen von keramischen Rohrnetzen in Industrieanlagen	1000 EUR	-	-	-	-
2640 92 000	Reparatur und Instandhaltung von keramischen Rohren, Rinnen, Rohrleitungen, Rohrform-, Rohrverschluss- und Rohrverbindungsstücken sowie keramischen Rohrnetzen in Industrieanlagen	1000 EUR	-	-	-	-
	Zement					
2651 11 000	Zementklinker	1000 t 1000 EUR	195 5 957	516 15 374	483 14 377	9
	Portlandzement, Tonerdezement und anderer Zement					
2651 12 100	- Weißer Portlandzement darunter zum Absatz bestimmt	1000 t 1000 t 1000 EUR	1 1
2651 12 300	- Anderer Portlandzement darunter zum Absatz bestimmt	1000 t 1000 t 1000 EUR	3 428 3 393 169 910	5 387 5 330 280 985	3 979 3 936 211 713	26 26
2651 12 500	- Tonerdeschmelzzement darunter zum Absatz bestimmt	1000 t 1000 t 1000 EUR	- - -	- - -	- - -	- -
2651 12 900	- Anderer Zement (z.B. Hochofenzement, Puzzolanzement) darunter zum Absatz bestimmt	1000 t 1000 t 1000 EUR	. 1 426 .	. 3 382 .	. 2 238 .	24 24
	Luftkalk und hydraulischer Kalk					
2652 10 330	- - Luftkalk - - ungelöscht darunter zum Absatz bestimmt	1000 t 1000 t 1000 EUR	1 465 1 318 88 306	1 661 1 473 100 208	1 508 1 351 93 026	20 19
2652 10 350	- - gelöscht darunter zum Absatz bestimmt	1000 t 1000 t 1000 EUR	. 221 14 720	. 342 17 621	. 222 16 722	16 15
2652 10 500	- Hydraulischer Kalk darunter zum Absatz bestimmt	1000 t 1000 t 1000 EUR	. 76 3 744	. 129 6 213	. 110 4 975	11 10
	Gips, aus gebranntem Gipsstein oder aus Calciumsulfat					
2653 10 003	- Rauchgas-Entschwefelungsgips darunter zum Absatz bestimmt	1000 t 1000 t 1000 EUR	2 2
2653 10 005	- Chemiegips darunter zum Absatz bestimmt	1000 t 1000 t 1000 EUR	2 2
2653 10 009	- Anderer Gips darunter zum Absatz bestimmt	1000 t 1000 t 1000 EUR	. 645 55 739	. 658 62 587	. 597 58 926	11 11

4 Produktion nach Güterarten - Deutschland

Melde-Nr.	Bezeichnung	Einheit	1. VJ 2006	4. VJ 2006	1. VJ 2007	1. VJ 2007 Anzahl Unternehmen
1	2	3	4	5	6	7
	Beton-, Zement-, Gips- und Kalksandsteinerzeugnisse					
	Baublöcke und Mauersteine, Dachsteine, Fliesen, aus Beton oder Kalksandstein (Kunststein)					
	- Baublöcke und Mauersteine, aus Beton oder Kalksandstein (Kunststein)					
2661 11 301	- - Baublöcke und Mauersteine aus Porenbeton	1000 m ³ 1000 EUR	710 51 676	874 64 265	772 57 530	16
2661 11 302	- - Vollsteine aus Leichtbeton	1000 m ³ 1000 EUR	60 2 593	96 4 674	59 2 618	9
2661 11 303	- - Andere Baublöcke und Mauersteine, aus Leichtbeton	1000 m ³ 1000 EUR	91 3 588	172 7 744	98 4 610	14
2661 11 305	- - Vollsteine aus Normal- und Scherbeton	1000 m ³ 1000 EUR	3 494	16 2 787	5 .	3
2661 11 306	- - Andere Baublöcke und Mauersteine, aus Normal- und Scherbeton	1000 m ³ 1000 EUR	25 2 235	61 4 836	29 2 938	19
2661 11 307	- - Vormauersteine und Verblender, aus Kalksandstein (Kunststein)	1000 m ³ 1000 EUR	14 1 364	22 2 152	12 1 368	8
2661 11 308	- - Vollsteine aus Kalksandstein (Kunststein)	1000 m ³ 1000 EUR	317 25 365	591 44 800	385 29 698	31
2661 11 309	- - Andere Baublöcke und Mauersteine, aus Kalksandstein (Kunststein)	1000 m ³ 1000 EUR	217 18 588	428 36 057	328 27 479	26
	- Dachsteine, Gehwegplatten, Belagplatten, Pflastersteine u.dgl., aus Beton oder Kalksandstein (Kunststein)					
2661 11 501	- - - großformatig	1000 St 1000 t 1000 EUR	2
2661 11 502	- - - kleinformartig	1000 St 1000 t 1000 EUR	14 003 62 9 349	3
2661 11 503	- - - First- und Gratsteine	1000 St 1000 t 1000 EUR	2
2661 11 504	- - Gehwegplatten, Belagplatten, aus Beton oder Kalksandstein (Kunststein)	1000 t 1000 EUR	170 14 740	451 37 417	304 25 038	41
2661 11 505	- - Pflastersteine, Bordsteine, Rinnsteine u.ä. Erzeugnisse, aus Beton oder Kalksandstein (Kunststein)	1000 t 1000 EUR	1 681 76 569	4 683 217 710	2 809 133 326	104
2661 11 509	- - Andere Dachsteine, Gehwegplatten, Belagplatten, Betonpflastersteine u.dgl., aus Beton oder Kalksandstein (Kunststein)	1000 t 1000 EUR	16 1 365	47 3 345	31 2 548	7
	Vorgefertigte Bauelemente aus Beton oder Kalksandstein (Kunststein)					
2661 12 001	- Großformatige Wandbauteile (Wandtafeln)	1000 m ² 1000 EUR	1 245 55 800	1 982 94 508	1 447 71 534	98
2661 12 002	- Lärmschutzwände	1000 m ² 1000 EUR	58 3 056	37 2 192	35 2 116	3
2661 12 003	- Großformatige Deckentafeln	1000 m ² 1000 EUR	3 935 66 343	6 414 121 750	4 677 82 778	104
2661 12 004	- Deckenbalken und Deckenhohlbalken	1000 t 1000 EUR	1 98	3 409	1 173	4
2661 12 005	- Pfosten und Platten aller Art	1000 t 1000 EUR	10 793	2 381	2 466	8
2661 12 006	- Schornsteinformstücke	1000 t 1000 EUR	13 6 709	30 15 017	15 9 063	12
2661 12 007	- Fertigteile für Gartenbau und Landwirtschaft	1000 t 1000 EUR	156 14 446	226 23 120	117 12 654	36
2661 12 008	- Fertigteile konstruktiver Art (z.B. Balken, Stürze, Binder usw.)	1000 t 1000 EUR	689 118 250	1 022 175 287	861 154 020	134
2661 12 009	- Andere vorgefertigte Bauelemente, aus Beton oder Kalksandstein (Kunststein)	1000 t 1000 EUR	490 85 830	914 159 573	657 120 136	163

4 Produktion nach Güterarten - Deutschland

Melde-Nr.	Bezeichnung	Einheit	1. VJ 2006	4. VJ 2006	1. VJ 2007	1. VJ 2007 Anzahl Unternehmen
1	2	3	4	5	6	7
2661 13 000	Rohre aus Beton	1000 t 1000 EUR	296 29 127	523 46 153	294 27 397	40
2661 20 003	Vorgefertigte Gebäude aus Beton oder Betonfertigteilen - Wohngebäude	m ² St 1000 EUR	13 012 68 2 011	17 908 85 2 390	7 715 35 1 527	3
2661 20 005	- Nichtwohngebäude (z.B. Büro-, Anstaltsgebäude)	m ² St 1000 EUR	18 298 636 7 907	33 051 1 068 18 931	15 838 581 7 057	6
2661 20 009	- Garagen, Wartehallen, Pavillons u.ä. Bauten	m ² St 1000 EUR	145 494 5 459 18 086	404 792 15 485 52 104	220 930 11 885 29 955	28
Gipserzeugnisse für den Bau						
Platten, Tafeln, Dielen, Fliesen u.ä. Waren aus Gips oder aus Mischungen auf der Grundlage von Gips - Gipsbauplatten, kartonummantelt od. kernarmiert durch Papierfasern						
2662 10 501	- - Gipskartonplatten, gem. Din 18 180	1000 m ² 1000 EUR	69 556 84 782	81 806 95 252	84 228 97 583	4
2662 10 503	- - Gipsfaserplatten	1000 m ² 1000 EUR	6 644 23 232	6 681 24 601	7 131 26 355	4
2662 10 505	- - Gips-Wandbauplatten (Vollgipsplatten, Tafeln, bewehrt oder unbewehrt), gem. DIN 18 163	1000 m ² 1000 EUR	.	.	.	1
2662 10 507	- - Gipsbauplatten, kaschiert und weiterverarbeitet (Gipskartonverbundplatten, Dekorplatten)	1000 m ² 1000 EUR	857 7 118	823 7 184	1 036 7 875	4
2662 10 900	- Gipsbauplatten, Tafeln, Dielen, Fliesen u.ä. Waren, aus Gips oder aus Mischungen auf der Grundlage von Gips, ummantelt oder bewehrt mit anderen Materialien	1000 m ² 1000 EUR	.	.	.	2
2663 10 000	Frischbeton (Transportbeton)	1000 m ³ 1000 EUR	4 645 273 074	8 933 527 217	6 152 361 347	364
Mörtel und anderer Beton, nicht feuerfest						
2664 10 002	- - Werk-Nassmörtel - - Estrichmörtel	1000 m ³ 1000 EUR	4 .	12 .	3 .	7
2664 10 003	- - Mauermörtel	1000 m ³ 1000 EUR	24 2 062	35 2 899	24 1 935	47
2664 10 004	- - Putzmörtel u.a. Mörtel	1000 m ³ 1000 EUR	51 .	63 .	.	16
2664 10 005	- - Werk-Trockenmörtel - - Putzmörtel	1000 t 1000 EUR	406 56 187	636 96 553	551 74 307	38
2664 10 006	- - Edelputz	1000 t 1000 EUR	35 9 944	76 24 186	45 13 224	16
2664 10 007	- - Mauermörtel	1000 t 1000 EUR	261 16 834	362 25 486	295 21 325	30
2664 10 008	- - Estrichmörtel	1000 t 1000 EUR	302 67 721	430 83 629	344 76 922	42
2664 10 009	- - Anderer Trockenmörtel, einschl. Putzmörtel (ohne Edelputz) und Trockenbeton	1000 t 1000 EUR	318 34 840	762 54 865	1 010 47 707	41
Faserzementwaren						
Platten, Dielen, Fliesen, Blöcke und dgl., aus Pflanzenfasern, Holzabfällen u.ä., mit Zement, Gips oder anderen mineralischen Bindemitteln hergestellt						
2665 11 003	- - Dämm- und Leichtbauplatten (Masseinheit m ² auf 2,5 cm Plattendicke umgerechnet) - - aus Holzwolle (ohne Verbindung), mit Schichten aus Hartschaum oder Mineralfasern	1000 m ² 1000 EUR	570 1 846	523 1 878	415 1 640	5
2665 11 005	- - aus Holzwolle, mit Schichten aus Hartschaum, fest verbunden	1000 m ² 1000 EUR	298 3 121	379 4 412	374 4 415	4
2665 11 007	- - aus Holzwolle, mit Schichten aus Mineralfasern, fest verbunden	1000 m ² 1000 EUR	62 2 123	64 2 613	61 2 032	5

4 Produktion nach Güterarten - Deutschland

Melde-Nr.	Bezeichnung	Einheit	1. VJ 2006	4. VJ 2006	1. VJ 2007	1. VJ 2007 Anzahl Unternehmen
1	2	3	4	5	6	7
2665 11 009	- Andere Platten, Dielen, Fliesen, Blöcke u. dgl., aus anderen Fasern (Masseinheit m ² auf 2,5 cm Plattendicke umgerechnet)	1000 m ² 1000 EUR	1 509 13 967	2 064 16 719	2 266 18 369	10
2665 12 300	Platten, Dielen, Fliesen, Ziegel, Rohre, Rohrform-, Rohrverschluss- und Rohrverbindungsstücke, aus Faserzement, Cellulosezement oder dgl. - Platten, Tafeln, Fliesen, Ziegel oder dgl.	1000 m ² 1000 EUR	.	.	.	3
2665 12 500	- Rohre, Rohrform-, Rohrverschluss- und Rohrverbindungsstücke	t 1000 EUR	.	.	.	1
2665 12 900	- Andere Waren aus Faserzement, Cellulosezement oder dgl.	t 1000 EUR	4 735 3 452	.	6 604 4 700	4
2666 11 000	Andere Beton-, Zement-, Gips- und Kalksandsteinerzeugnisse Waren aus Gips oder aus Mischungen auf der Grundlage von Gips, a.n.g. (auch Dekorplatten) (ohne Platten, Tafeln, Dielen, Fliesen u.ä.) Waren aus Zement, Beton oder Kalksandstein (Kunststein), a.n.g. (ohne Baublöcke und Mauersteine, Dachsteine, Fliesen, vorgefertigte Bauelemente, Rohre) - Platten und Dielen für Wände und Decken	t 1000 EUR	- -	- -	.	1
2666 12 001	- - aus Leichtbeton	1000 m ² 1000 EUR	2 560	.	3 164	4
2666 12 002	- - aus Porenbeton	1000 m ² 1000 EUR	528 10 622	712 14 446	619 12 779	5
2666 12 003	- - aus Normal- und Schwerbeton	1000 m ² 1000 EUR	352 10 789	684 20 047	469 14 679	10
2666 12 004	- Deckensteine aus Leicht-, Normal- und Schwerbeton	t 1000 EUR	-	-	-	-
2666 12 006	- Eisenbahnschwellen	t 1000 EUR	206 697 31 134	275 189 39 835	246 654 37 022	5
2666 12 007	- Stahl- und Spannbetonmasten	t 1000 EUR	.	.	.	2
2666 12 009	- Andere Waren aus Zement, Beton oder Kalksandstein (Kunststein), a.n.g.	t 1000 EUR	150 910	164 792 42 952	419 732 53 555	23
2670 11 000	Naturwerksteinerzeugnisse, a.n.g. Bearbeiteter Marmor, Travertin und Alabaster	t 1000 EUR	33 372 21 798	54 566 35 108	35 705 24 756	52
2670 12 100	Pflastersteine und Platten, Bordsteine, Fliesen, Würfel aus Naturstein; andere bearbeitete Kalksteine, Granit, Werksteine, Tonschiefer - Pflastersteine, Bordsteine und Pflasterplatten, aus Naturwerkstein (ohne Schiefer)	t 1000 EUR	4 371 308	18 629 1 795	7 266 746	11
2670 12 300	- Fliesen, Würfel u. dgl., Körnungen, Splitter und Mehl aus Natursteinen (einschl. Schiefer), künstlich gefärbt, für Mosaik	t 1000 EUR	409 095 2 631	1 096 880 7 570	536 359 3 798	4
2670 12 400	- Andere bearbeitete Kalksteine	t 1000 EUR	.	.	4 586	13
2670 12 600	- Bearbeiteter Granit	t 1000 EUR	17 457 21 654	35 766 38 935	19 943 26 262	54
2670 12 800	- Andere bearbeitete Werksteine	t 1000 EUR	11 238 14 386	27 904 25 470	17 753 18 109	29
2670 12 900	- Bearbeiteter Tonschiefer und Waren aus Tonschiefer oder aus Pressschiefer	t 1000 EUR	.	2 421	1 030	3
2670 13 000	Steinbearbeitungsleistungen (z.B. Gravieren oder Beschriften von Natursteinen)	1000 EUR	951	1 069	1 267	6

4 Produktion nach Güterarten - Deutschland

Melde-Nr.	Bezeichnung	Einheit	1. VJ 2006	4. VJ 2006	1. VJ 2007	1. VJ 2007 Anzahl Unternehmen
1	2	3	4	5	6	7
	Mühlsteine, Steine zum Zerfasern, Poliersteine und Schleifwerkzeuge					
	Mühl- und Mahlsteine, Schleifkörper, Wetz- und Poliersteine					
2681 11 100	- Mühlsteine und Steine zum Mahlen, Zerfasern oder Brechen	t	.	.	.	1
		1000 EUR				
2681 11 200	- Schleifkörper aus agglomerierten synthetischen oder natürlichen Diamanten	t	123	141	157	18
		1000 EUR	19 947	20 751	22 972	
	- Schleifkörper aus anderen agglomerierten Schleifstoffen	t	6 876	6 478	7 665	11
2681 11 300	- - mit Kunstharzbindung, mit Faserstoffverstärkung	1000 EUR	27 940	27 447	31 327	
	- - mit Kunstharzbindung, ohne Faserstoffverstärkung	t	2 340	2 509	2 577	15
2681 11 400	- - mit keramischer oder Silikatbindung	1000 EUR	13 386	13 579	14 377	
	- - mit keramischer oder Silikatbindung	t	5 052	5 289	5 901	21
2681 11 500	- - mit keramischer oder Silikatbindung	1000 EUR	38 689	36 248	42 256	
	- Andere Schleifkörper aus anderen agglomerierten Schleifstoffen	t	474	340	1 359	10
2681 11 603	- - mit anderen Bindungen	1000 EUR	5 067	4 658	5 156	
	- - mit anderen Bindungen	t	78	74	82	7
2681 11 609	- - mit anderen Bindungen	1000 EUR	18 106	17 627	19 635	
	- Schleifkörper aus Naturstein	t	-	-	-	-
2681 11 700	- Schleifkörper aus Naturstein	1000 EUR	-	-	-	
	- Wetz- oder Poliersteine zum Handgebrauch	t	-	-	-	-
2681 11 800	- Wetz- oder Poliersteine zum Handgebrauch	1000 EUR	-	-	-	
	Natürliche oder künstliche Schleifstoffe, in Pulver- oder Körnerform					
2681 12 300	- auf einer Unterlage aus Gewebe aus Spinnstoffen	1000 m ²	9 063	7 826	9 212	9
		1000 EUR	70 256	61 201	66 670	
2681 12 500	- auf einer Unterlage aus Papier oder Pappe	1000 m ²	9 413	9 641	8 132	10
		1000 EUR	27 188	28 019	26 492	
	- auf einer Unterlage aus anderen Stoffen	1000 m ²	149	142	146	3
2681 12 903	- - auf Kombination aus Papier und Gewebe (Schleifkombination)	1000 EUR	1 405	1 239	1 303	
	- - Lamellenschleifkörper u. -stifte (Flap wheels)	1000 m ²	.	.	.	1
2681 12 904	- - Lamellenschleifkörper u. -stifte (Flap wheels)	1000 EUR	.	.	.	
	- - Fächerschleifscheiben (Flap discs)	1000 m ²	.	.	.	2
2681 12 906	- - Fächerschleifscheiben (Flap discs)	1000 EUR	.	.	.	
	- - auf Vulkanfiber und auf anderen Stoffen, a.n.g.	1000 m ²	886	835	999	7
2681 12 908	- - auf Vulkanfiber und auf anderen Stoffen, a.n.g.	1000 EUR	12 040	11 774	14 592	
2681 90 000	Installation, Reparatur und Instandhaltung von Mühl-, Mahl-, Poliersteinen und mineralischen Schleifkörpern	1000 EUR	-	-	-	-
	Mineralerzeugnisse, a.n.g.					
	Waren auf der Grundlage von Asbest und Magnesiumcarbonat, mineralischen Stoffen oder Zellstoff, auch in Verbindung mit Spinn- oder anderen Stoffen					
2682 11 680	- Bearbeitete Asbestfasern; Mischungen auf der Grundlage von Asbest und Magnesiumcarbonat	t	-	-	-	-
		1000 EUR	-	-	-	
2682 11 700	- Dichtungsmaterial aus zusammengesetzten Asbestfasern und Elastomeren, in Platten oder Rollen	t	.	.	.	2
		1000 EUR	.	.	.	
2682 11 720	- Andere Waren aus Asbest oder aus Mischungen auf der Grundlage von Asbest und Magnesiumcarbonat (z.B. Gewebe, Gewirke, Bekleidung, Schuhe u. Kopfbedeckungen; ohne Dichtungsmaterial aus zusammengesetzten Asbestfasern und Elastomeren, in Platten o. Rollen)	t	.	.	.	1
		1000 EUR	.	.	.	
	- Reibungsbeläge (z.B. Platten, Rollen, Streifen), nicht montiert, für Bremsen, Kupplungen u.dgl., auf der Grundlage von Asbest, anderen mineralischen Stoffen oder Zellstoff, auch in Verbindung mit Spinnstoffen o.a. Stoffen	t	13 263	11 079	13 280	11
2682 11 930	- - Bremsbeläge und Bremsklötze	1000 EUR	103 514	85 669	99 586	

4 Produktion nach Güterarten - Deutschland

Melde-Nr.	Bezeichnung	Einheit	1. VJ 2006	4. VJ 2006	1. VJ 2007	1. VJ 2007 Anzahl Unternehmen
1	2	3	4	5	6	7
2682 11 950	- - Reibungsbeläge für Kupplungen u. dgl. (ohne solche für Bremsen)	t 1000 EUR	1 352 15 633	1 263 14 994	1 818 19 673	5
	Waren aus Asphalt o.ä. Stoffen					
	- Dach- und Dichtungsbahnen u.a.					
2682 12 531	- - - aus Rohdachpappe	1000 m ² 1000 EUR	3 164 3 072	5 738 6 658	5 849 7 382	8
2682 12 533	- - - aus Glasvlies	1000 m ² 1000 EUR	1 011 911	2 261 1 912	2 092 1 988	10
2682 12 535	- - - Schweiß- und Schmelzbahnen	1000 m ² 1000 EUR	4 737 8 393	10 659 20 260	9 040 16 844	12
2682 12 537	- - - Polymerbitumenbahnen	1000 m ² 1000 EUR	10 753 29 400	24 845 69 097	20 155 56 867	15
2682 12 539	- - - Andere Dach- und Dichtungsbahnen	1000 m ² 1000 EUR	5 551 15 151	8 767 19 428	8 425 19 906	13
2682 12 590	- - Andere Waren in Rollen	1000 m ² 1000 EUR	.	.	.	1
2682 12 900	- Andere Waren aus Asphalt o.ä. Stoffen (ohne solche in Rollen)	t 1000 EUR	.	.	.	4
	Bituminöse Mischungen auf der Grundlage von Naturasphalt, Naturbitumen u.ä. (z.B. Asphaltmastix, Verschnittbitumen)					
2682 13 001	- Mischungen auf der Grundlage teerhaltiger Bindemittel	t 1000 EUR	115 344 9 232	1 133 676 52 530	260 590 16 377	17
2682 13 003	- Bituminöse Mischungen auf der Grundlage von Fluxbitumen oder Bitumenemulsionen	t 1000 EUR	502 473 39 095	3 051 145 138 647	765 808 53 642	37
2682 14 000	Künstlicher Graphit; kolloider oder halbkolloider Graphit; Zubereitungen auf der Grundlage von Graphit o.ä. Kohlenstoffen	t 1000 EUR	27 072	26 115	26 178	6
2682 15 000	Künstlicher Korund	t 1000 EUR	19 026 26 167	18 560 24 692	21 263 27 364	4
	Mineralische Wollen, geblähte mineralische Erzeugnisse, Mischungen aus mineralischen Stoffen, andere Waren aus mineralischen Stoffen, a.n.g.					
2682 16 100	- Hüttenwolle, Steinwolle u.ä. mineralische Wollen, auch miteinander gemischt, lose, in Platten oder in Rollen	t 1000 EUR	117 359 76 241	138 518 92 601	132 127 96 975	9
2682 16 200	- Geblähter Vermiculit, geblähter Ton, Schaumslagge u.ä. geblähte mineralische Erzeugnisse, auch miteinander gemischt	t 1000 EUR	87 010 11 414	141 019 17 076	92 710 14 039	5
2682 16 300	- Mischungen und Waren aus mineralischen Stoffen zu Wärme-, Kälte- oder Schallschutzzwecken (ohne Waren aus Faser- oder Cellulosezement und ohne keramische Waren)	t 1000 EUR	101 647 51 942	115 349 57 696	104 613 63 250	12
2682 16 500	- Bearbeiteter Glimmer und Glimmerwaren, auch auf Unterlagen	t 1000 EUR	-	-	-	-
2682 16 700	- Waren aus Graphit oder anderem Kohlenstoff, nicht für elektrotechnische Zwecke	t 1000 EUR	1 389 26 587	1 351 24 610	1 594 32 706	7
2682 16 800	- Waren aus Torf	t 1000 EUR	.	.	.	1
2682 16 900	- Andere Waren aus Steinen oder anderen mineralischen Stoffen, a.n.g.	t 1000 EUR	59 789 31 319	58 229 36 648	67 772 38 258	19
2699 00 000	Veredlung von Erzeugnissen dieser Güterabteilung	1000 EUR	105 349	123 307	127 469	51
	Metalle und Halbzeug daraus					
	Roheisen, Rohstahl und Walzstahl sowie Ferrolegierungen					
2710 01 100	Roh- und Spiegeleisen, in Masseln, Blöcken o. a. Rohformen; Eisenschwamm, in Stücken, Pellets o.ä. Formen	t 1000 EUR	7 259 030 412 613 89 335	7 613 202 373 615 82 292	7 733 325 446 520 97 048	8 5
	darunter zum Absatz bestimmt					

4 Produktion nach Güterarten - Deutschland

Melde-Nr.	Bezeichnung	Einheit	1. VJ 2006	4. VJ 2006	1. VJ 2007	1. VJ 2007 Anzahl Unternehmen
1	2	3	4	5	6	7
	Rohstahl in Blöcken, im Strangguss oder als Flüssigstahl für Stahlguss; gewalztes Halbzeug					
2710 01 210	- Blöcke, Strangguss, Flüssigstahl, aus unlegiertem Stahl	t	2 864 778	3 494 527	3 538 199	16
	- in Elektroöfen erzeugt	t	1 176 096	1 616 003	1 609 869	9
	darunter zum Absatz bestimmt	1000 EUR	306 002	445 399	463 348	
2710 01 220	- nicht in Elektroöfen erzeugt	t	5 005 071	5 107 510	5 194 662	8
	darunter zum Absatz bestimmt	t	524 734	485 670	500 474	7
		1000 EUR	184 037	180 689	181 999	
	- Blöcke, Strangguss, Flüssigstahl, aus legiertem Stahl (ohne nicht-rostenden oder hitzebeständigen Stahl)					
2710 01 310	- in Elektroöfen erzeugt	t	876 027	915 031	1 000 242	15
	darunter zum Absatz bestimmt	t	326 690	407 032	441 069	8
		1000 EUR	163 861	204 187	231 654	
2710 01 320	- nicht in Elektroöfen erzeugt	t	1 605 336	1 662 111	1 643 056	5
	darunter zum Absatz bestimmt	t	.	.	.	1
		1000 EUR	.	.	.	
	- Blöcke, Strangguss, Flüssigstahl, aus nichtrostendem oder hitzebeständigem Stahl					
2710 01 410	- in Elektroöfen erzeugt	t	429 040	.	423 963	10
	darunter zum Absatz bestimmt	t	52 100	50 292	50 959	6
		1000 EUR	57 698	62 410	63 733	
2710 01 420	- nicht in Elektroöfen erzeugt	t	294 418	237 599	.	2
	darunter zum Absatz bestimmt	t	.	.	.	1
		1000 EUR	.	.	.	
2710 01 900	- Gewalztes Halbzeug	t	508 323	564 474	596 436	12
	darunter zum Absatz bestimmt	t	467 795	535 818	559 065	12
		1000 EUR	210 737	252 259	291 521	
	Warmgewalzte Flach- und Langerzeugnisse; Walzdraht, Betonstahl; warmgewalzte und geschweißte Profile; Spundwunderzeugnisse, Oberbaumaterial aus Stahl					
	- Flacherzeugnisse, warmgewalzt, in Rollen					
2710 02 110	- Warmbreitband mit einer Breite von 600 mm oder mehr	t	6 426 832	6 461 990	6 805 132	9
	darunter zum Absatz bestimmt	t	3 011 049	3 192 954	3 308 796	9
		1000 EUR	837 012	864 552	926 810	
2710 02 120	- Bandstahl mit einer Breite von weniger als 600 mm	t	.	.	.	13
	darunter zum Absatz bestimmt	t	473 652	526 614	554 442	13
		1000 EUR	277 364	317 922	356 418	
	- Blech, auf Warmbreitbandstraßen gewalzt; Breitflachstahl, Quartblech, mit einer Breite von 600 mm oder mehr					
2710 02 210	- Blech, auf Warmbreitbandstraßen gewalzt	t	130 355	.	130 520	7
	darunter zum Absatz bestimmt	t	98 536	100 545	126 744	7
		1000 EUR				
2710 02 220	- Breitflachstahl, Quartblech	t	898 403	918 412	.	10
	darunter zum Absatz bestimmt	t	865 701	895 420	944 767	10
		1000 EUR	667 514	720 779	804 153	
2710 02 310	- Walzdraht, warmgewalzt	t	1 637 926	1 655 419	1 685 479	11
	darunter zum Absatz bestimmt	t	1 617 981	1 631 808	1 634 613	10
		1000 EUR	563 480	603 199	630 459	
	- Betonstahl, anderer Stab- und Flachstahl, warmgewalzt; leichte und schwere Profile					
2710 02 410	- Betonstahl in Stäben, warmgewalzt	t	645 793	575 855	725 956	12
	darunter zum Absatz bestimmt	t	199 136	216 145	256 175	12
		1000 EUR				
2710 02 420	- Anderer Stab- und Flachstahl, warmgewalzt	t	.	.	.	10
	darunter zum Absatz bestimmt	t	478 467	501 860	614 938	8
		1000 EUR	385 669	439 872	558 425	
2710 02 430	- Leichte Profile, warmgewalzt, mit einer Höhe von weniger als 80 mm und Winkel	t	70 223	.	.	2
	darunter zum Absatz bestimmt	t	62 589	.	.	2
		1000 EUR	68 867	.	.	
2710 02 440	- Schwere Profile (U-, I-, H-Profile), Breitflanschträger, Grubenausbau-profile, Formstahl u.a. Träger, mit einer Höhe von 80 mm u. mehr	t	598 697	618 580	605 093	4
	darunter zum Absatz bestimmt	t	275 070	353 133	376 180	4
		1000 EUR				
	- Spundwunderzeugnisse, warmgewalzt, und Oberbaumaterial für Bahnen					
2710 02 510	- Spundwunderzeugnisse, warmgewalzt	t	.	.	.	2
	darunter zum Absatz bestimmt	t	.	.	.	2
		1000 EUR	.	.	.	

4 Produktion nach Güterarten - Deutschland

Melde-Nr.	Bezeichnung	Einheit	1. VJ 2006	4. VJ 2006	1. VJ 2007	1. VJ 2007 Anzahl Unternehmen
1	2	3	4	5	6	7
2710 02 520	- - Oberbaumaterial für Bahnen, z.B. Schienen, Schwellen, Material für Kreuzungen und Weichen, Laschen, Unterlagsplatten darunter zum Absatz bestimmt	t t 1000 EUR	* 71 186 71 186 38 616	130 429 130 429 79 199	91 179 91 179 56 318	10 10
2710 02 600	- Geschweißte Profile aus Stahl darunter zum Absatz bestimmt	t t 1000 EUR	*	1 1
2710 03 100	- Kaltgewalzte und oberflächenveredelte Flacherzeugnisse, mit einer Breite von 600 mm oder mehr - Kaltgewalzte Bleche in Rollen oder Tafeln darunter zum Absatz bestimmt	t t 1000 EUR	* 3 023 740 1 083 945 819 771	3 171 684 1 008 749 1 015 519	3 267 047 998 258 1 196 269	9 9
2710 03 200	- Elektroblech und -band, in Rollen oder Tafeln darunter zum Absatz bestimmt	t t 1000 EUR	* 83 085 85 184	93 030 106 315	99 873 116 496	4 4
2710 03 300	- Weißblech, verzinnertes Blech, ECCS-Blech darunter zum Absatz bestimmt	t t 1000 EUR	*	1 1
2710 03 400	- Schmelztauchveredelte Bleche darunter zum Absatz bestimmt	t t 1000 EUR	* 1 622 950 813 656	1 634 982 896 153	1 385 384 783 815	6 6
2710 03 500	- Elektrolytisch veredelte Bleche darunter zum Absatz bestimmt	t t 1000 EUR	* 338 111 200 286	336 302 204 725	397 250 252 932	3 3
2710 03 600	- Organisch beschichtete Bleche darunter zum Absatz bestimmt	t t 1000 EUR	* 395 281 395 281 .	414 862 414 862 349 236	219 459 219 459 191 622	3 3
2710 06 100	- Schmiedetes Halbzeug, Stäbe und Profile, aus Stahl - Halbzeug darunter zum Absatz bestimmt	t t 1000 EUR	* . . 8 281	. . 8 728	3 284 12 469	6 5
2710 06 200	- Stäbe darunter zum Absatz bestimmt	t t 1000 EUR	* 104 720 96 099 204 060	93 419 85 127 182 176	110 089 99 833 230 982	17 17
2710 06 300	- Profile darunter zum Absatz bestimmt	t t 1000 EUR	*	2 2
2710 07 000	Körner und Pulver, aus Roheisen, Spiegeleisen, Eisen oder Stahl darunter zum Absatz bestimmt	t t 1000 EUR	* . 27 400 28 330	44 606 27 467 27 003	. 30 301 30 479	10 8
2710 08 000	Ferrolegierungen darunter zum Absatz bestimmt	t t 1000 EUR	* 11 547 23 106	12 437 25 589	12 607 23 164	7 7
2710 09 100	Schlacke, Zunder, Abfälle und Schrott aus Eisen oder Stahl - Granulierte Schlacke (Schlackensand) u. andere Schlacken, Zunder u.a. Abfälle der Eisen- u. Stahlherstellung darunter zum Absatz bestimmt	t t 1000 EUR	* 2 206 307 1 891 673 11 985	2 449 773 1 869 546 13 867	2 453 141 1 906 861 14 691	13 10
2710 09 200	- Abfälle, Abfallblöcke und Schrott aus Eisen oder Stahl darunter zum Absatz bestimmt	t t 1000 EUR	* 151 577 26 643	161 811 150 886 34 138	171 356 160 739 38 724	38 34
2721 10 000	Rohre, Rohrform-, Rohrverschluss- und Rohrverbindungsstücke, aus Gusseisen Rohre und Hohlprofile darunter zum Absatz bestimmt	t t 1000 EUR	* 58 401 58 401 54 168	56 455 56 455 51 643	65 678 65 678 63 001	5 5
2721 20 330	- aus nicht verformbarem Gusseisen - - für Druckrohre darunter zum Absatz bestimmt	t t 1000 EUR	*	1 1
2721 20 350	- - Andere Rohrform-, Rohrverschluss- und Rohrverbindungsstücke darunter zum Absatz bestimmt	t t 1000 EUR	* 2 269 2 269 5 552	2 464 2 464 7 243	2 782 2 782 8 099	6 6
2721 20 500	- aus verformbarem Gusseisen darunter zum Absatz bestimmt	t t 1000 EUR	* 4 218 4 218 12 332	4 802 4 802 13 628	4 937 4 937 14 720	5 5
2721 20 700	- aus Stahlguß darunter zum Absatz bestimmt	t t 1000 EUR	*	1 1

4 Produktion nach Güterarten - Deutschland

Melde-Nr.	Bezeichnung	Einheit	1. VJ 2006	4. VJ 2006	1. VJ 2007	1. VJ 2007 Anzahl Unternehmen
1	2	3	4	5	6	7
2722 10 100	Stahlrohre, Rohrform-, Rohrver- schluss- und Rohrverbindungs- stücke, aus Eisen oder Stahl Rohre und Hohlprofile, aus Eisen oder Stahl (ohne solche aus Gusseisen) - Rohre und Hohlprofile, nahtlos, aus nichtrostendem Stahl darunter zum Absatz bestimmt	t t 1000 EUR	* 24 209 24 209 60 552	20 313 20 313 53 441	20 274 20 274 53 134	13 13
2722 10 210	- - Präzisionsrohre und -hohlprofile darunter zum Absatz bestimmt	t t 1000 EUR	* 50 758 50 758 91 777	56 995 56 995 106 723	62 163 62 163 116 245	8 8
2722 10 230	- - andere Rohre und Hohlprofile darunter zum Absatz bestimmt	t t 1000 EUR	* 5 892 5 892 8 072	5 265 5 265 7 383	6 401 6 401 10 230	5 5
2722 10 410	- - mit einem äußeren Durchmesser von 168,3 mm oder weniger darunter zum Absatz bestimmt	t t 1000 EUR	* 240 673 230 811	246 374 257 475	261 349 267 811	7 7
2722 10 430	- - mit einem äußeren Durchmesser von 168,3 mm bis 406,4 mm darunter zum Absatz bestimmt	t t 1000 EUR	*	2 2
2722 10 450	- - mit einem äußeren Durchmesser von mehr als 406,4 mm darunter zum Absatz bestimmt	t t 1000 EUR	*	1 1
2722 10 610	- - längsnahtgeschweißte Rohre darunter zum Absatz bestimmt	t t 1000 EUR	* 258 615 346 610	263 061 345 214	280 226 363 316	22 22
2722 10 650	- - spiralnahtgeschweißte, genietete o. ä. geschlossene Rohre darunter zum Absatz bestimmt	t t 1000 EUR	* 52 861 52 861 44 364	43 961 43 961 46 564	54 891 54 891 55 173	6 6
2722 10 700	- Rohre und Hohlprofile, mit anein- ander gefügten Rändern, ge- schweißt, genietet o.ä. geschlossen, mit einem äußerem Durchmesser von 406,4 mm oder weniger, aus nichtrosten- dem Stahl darunter zum Absatz bestimmt	t t 1000 EUR	* 32 482 140 991	42 014 264 952	43 106 289 476	32 32
2722 10 810	- - Präzisionsrohre und -hohlprofile, mit aneinander gefügten Rändern, geschweißt, genietet o.ä. geschlossen, mit einem äußerem Durchmesser von 406,4 mm oder weniger, aus anderem als nicht- rostendem Stahl - - kaltgezogen o.ä. kalt- fertiggestellt, mit kreisförmig- em Querschnitt, mit einer Wand- dicke von 2 mm oder weniger darunter zum Absatz bestimmt	t t 1000 EUR	* 38 263 49 503	35 496 52 489	41 858 57 669	22 22
2722 10 830	- - kaltgezogen o.ä. kaltfertig- gestellt, mit kreisförmigem Querschnitt, mit einer Wand- dicke von mehr als 2 mm darunter zum Absatz bestimmt	t t 1000 EUR	* 53 292 51 231 70 905	57 176 55 559 80 731	61 321 59 674 89 197	11 11
2722 10 850	- - kaltgezogen o.ä. kalt- fertiggestellt, mit nicht kreisförmigem Querschnitt darunter zum Absatz bestimmt	t t 1000 EUR	* 42 801 37 235	38 646 41 816	42 147 46 851	8 8
2722 10 910	- - Rohre und Hohlprofile, mit anein- ander gefügten Rändern, ge- schweißt, genietet o.ä. geschlossen, mit einem äußerem Durchmesser von 406,4 mm oder weniger, aus anderem als Präzisionsanwendungen, - - nicht kaltgezogen o.ä. kaltfertiggestellt, mit kreis- förmigem Querschnitt darunter zum Absatz bestimmt	t t 1000 EUR	* 119 942 119 942 94 602	109 810 109 810 90 844	109 160 109 160 95 110	19 19

4 Produktion nach Güterarten - Deutschland

Melde-Nr.	Bezeichnung	Einheit	1. VJ 2006	4. VJ 2006	1. VJ 2007	1. VJ 2007 Anzahl Unternehmen
1	2	3	4	5	6	7
2722 10 930	- - nicht kaltgezogen o.a. kaltfertiggestellt, mit nicht kreisförmigem Querschnitt darunter zum Absatz bestimmt	t t 1000 EUR	* 4 574 4 574 3 873	. . 8 226	. . .	4 4 .
	Flansche, Form-, Verschluss- und Verbindungsstücke, Bogen und Winkel, aus Stahl, nicht gegossen					
2722 20 100	- Flansche darunter zum Absatz bestimmt	t t 1000 EUR	* 23 920 77 549	25 202 90 032	26 812 97 828	27 27
2722 20 300	- Form-, Verschluss- und Verbindungsstücke mit Gewinde, nicht zum Stumpfschweißen darunter zum Absatz bestimmt	t t 1000 EUR	* 4 807 4 807 30 385	5 626 5 626 37 740	5 944 5 944 41 177	17 17
2722 20 500	- Form-, Verschluss- und Verbindungsstücke ohne Gewinde, nicht zum Stumpfschweißen darunter zum Absatz bestimmt	t t 1000 EUR	* 9 938 9 938 73 636	11 289 11 289 82 229	10 961 10 961 84 459	25 25
	- Bogen, Winkel; Form-, Verschluss- und Verbindungsstücke, zum Stumpfschweißen, aus Stahl, nicht gegossen					
2722 20 730	- - Bogen und Winkel darunter zum Absatz bestimmt	t t 1000 EUR	* 5 263 5 263 23 752	6 301 6 301 29 154	7 055 7 055 31 615	19 19
2722 20 750	- - Andere Form-, Verschluss- und Verbindungsstücke darunter zum Absatz bestimmt	t t 1000 EUR	* 4 832 4 832 36 632	4 737 4 737 38 157	5 989 5 989 46 692	28 28
	Anderer Stabstahl, aus Eisen oder nichtlegiertem Stahl					
	- Stabstahl aus Automatenstahl und aus nichtlegiertem Stahl, mit einem Kohlenstoffgehalt von weniger als 0,25 GHT, nur kalthergestellt od. nur kaltfertiggestellt					
2731 10 130	- - aus Automatenstahl darunter zum Absatz bestimmt	t t 1000 EUR	* 48 498 48 498 43 463	49 655 49 655 47 038	58 480 58 480 55 617	13 13
2731 10 150	- - aus nichtlegiertem Stahl, mit einem Kohlenstoffgehalt von weniger als 0,25 GHT (ohne Flachstahl) darunter zum Absatz bestimmt	t t 1000 EUR	* 99 050 99 050 79 688	91 899 91 899 74 224	114 409 114 409 94 457	13 13
2731 10 300	- Flachstahl aus nichtlegiertem Stahl, mit einem Kohlenstoffgehalt von weniger als 0,25 GHT darunter zum Absatz bestimmt	t t 1000 EUR	* 18 764 18 764 12 961	16 514 16 514 11 049	. . .	2 2
2731 10 500	- Anderer Stabstahl, kaltfertiggestellt, aus nichtlegiertem Stahl, plattiert, überzogen oder bearbeitet darunter zum Absatz bestimmt	t t 1000 EUR	*	1 1
2731 10 600	- Anderer Stabstahl, nur kalthergestellt oder nur kaltfertiggestellt, mit einem Kohlenstoffgehalt von 0,25 GHT oder mehr, bis unter 0,6 GHT darunter zum Absatz bestimmt	t t 1000 EUR	* 25 319 25 319 20 770	26 408 26 408 21 463	28 685 28 685 24 121	11 11
2731 10 700	- Anderer Stabstahl, nur kalthergestellt oder nur kaltfertiggestellt, mit einem Kohlenstoffgehalt von 0,6 GHT oder mehr darunter zum Absatz bestimmt	t t 1000 EUR	* 2 940 2 940 4 368	2 492 2 492 3 628	2 955 2 955 4 513	7 7
	Profile aus unlegiertem Stahl; Stäbe und Flachstahl, aus Schnellarbeitsstahl, Mangan-Silicium-Stahl und aus anderem legierten Stahl, kaltfertiggestellt					
2731 20 100	- Profile aus unlegiertem Stahl darunter zum Absatz bestimmt	t t 1000 EUR	* 14 497 15 290	13 768 16 141	20 846 20 001	9 8
	- Stäbe und Flachstahl					
2731 20 200	- - aus Schnellarbeitsstahl darunter zum Absatz bestimmt	t t 1000 EUR	*	2 2
2731 20 300	- - aus Mangan-Silicium-Stahl darunter zum Absatz bestimmt	t t 1000 EUR	* - - -	- - -	- - -	- -
	- - aus anderem legierten Stahl, nicht plattiert, überzogen oder bearbeitet					
2731 20 530	- - aus Wälzlagerstahl darunter zum Absatz bestimmt	t t 1000 EUR	* 3 742 3 742 3 679	3 265 3 265 3 322	3 277 3 277 3 374	3 3

4 Produktion nach Güterarten - Deutschland

Melde-Nr.	Bezeichnung	Einheit	1. VJ 2006	4. VJ 2006	1. VJ 2007	1. VJ 2007	
						Anzahl Unternehmen	
1	2	3	4	5	6	7	
2731 20 550	- - - aus Werkzeugstahl darunter zum Absatz bestimmt	t	*	3 327	3 565	.	3
		t		3 327	3 565	.	3
		1000 EUR		11 692	11 422	12 118	
2731 20 570	- - - aus anderem legierten Stahl darunter zum Absatz bestimmt	t	*	25 039	23 863	24 270	9
		t		25 039	23 863	24 270	9
		1000 EUR		29 500	29 666	30 673	
2731 20 700	- - aus anderem legierten Stahl (ohne nichtrostenden Stahl), plattiert, überzogen oder bearbeitet darunter zum Absatz bestimmt	t	*	.	.	.	2
		t		.	.	.	2
		1000 EUR		.	.	.	
2731 30 300	Stäbe, Flachstahl und Profilstäbe aus nichtrostendem oder aus anderem legierten Stahl, kaltfertiggestellt - kaltfertiggestellt, aus nichtrostendem Stahl darunter zum Absatz bestimmt	t	*	9 273	8 686	9 278	11
		t		9 273	8 686	9 278	11
		1000 EUR		33 614	36 286	40 349	
2731 30 500	- Profilstäbe, nur kalthergestellt oder nur kaltfertiggestellt, aus anderem legierten Stahl (ohne nichtrostenden Stahl) darunter zum Absatz bestimmt	t	*	11 007	11 413	12 109	7
		t		11 007	11 413	12 109	7
		1000 EUR		21 956	26 783	29 798	
2732 10 110	Kaltgewalztes Elektroband und Elek- trospaltband, Bandstahl, Spaltband, Kaltband und -spaltband, aus Stahl, mit einer Breite von weniger als 600 mm - Kaltgewalzter Bandstahl aus Stahl, Kaltband mit einer Breite von weniger als 600 mm - - Kaltgewalzter Bandstahl, aus unlegiertem Stahl, mit einem Kohlenstoffgehalt von weniger als 0,25 GHT (ohne Elektroband), durch Längsteilen hergestellt darunter zum Absatz bestimmt	t	*	.	.	.	21
		t		310 386	310 281	345 445	21
		1000 EUR		242 701	234 748	270 528	
2732 10 120	- - - aus unlegiertem Stahl, mit einem Kohlenstoffgehalt von mehr als 0,25 GHT bis unter 0,6 GHT darunter zum Absatz bestimmt	t	*	92 867	98 144	124 032	15
		t		92 867	98 144	124 032	15
		1000 EUR		92 217	94 182	120 175	
2732 10 140	- - - aus unlegiertem Stahl, mit einem Kohlenstoffgehalt von 0,6 GHT oder mehr darunter zum Absatz bestimmt	t	*	67 117	65 645	72 573	14
		t		67 117	65 645	72 573	14
		1000 EUR		89 820	85 941	99 077	
2732 10 160	- - - aus legiertem Stahl (ohne nichtrostenden Stahl und Elektroband) darunter zum Absatz bestimmt	t	*	31 582	31 974	36 421	7
		t		31 582	31 974	36 421	7
		1000 EUR		37 796	36 221	39 490	
2732 10 180	- - - aus nicht rostendem Stahl darunter zum Absatz bestimmt	t	*	16 300	15 903	17 340	8
		t		16 300	15 903	17 340	8
		1000 EUR		64 856	79 345	96 203	
2732 10 220	- Kaltgewalztes Spaltband aus unlegiertem und legiertem Stahl (ohne nichtrostenden Stahl und ohne Elektroband) darunter zum Absatz bestimmt	t	*	109 806	107 495	104 225	12
		t		109 806	107 495	104 225	12
		1000 EUR		49 234	54 955	46 897	
2732 10 240	- Kaltgewalztes Elektroband und Elektrospaltband, aus un- legiertem und legiertem Stahl (ohne nichtrostenden Stahl), nicht kornorientiert, mit einem Kohlenstoffgehalt von weniger als 0.25 GHT darunter zum Absatz bestimmt	t	*	.	.	.	6
		t		.	.	.	5
		1000 EUR		.	.	.	
2732 10 260	- Kaltgewalztes Elektrospaltband, kornorientiert, aus legiertem Stahl darunter zum Absatz bestimmt	t	*	.	.	.	2
		t		.	.	.	1
		1000 EUR		.	.	.	
2732 10 280	- Kaltgewalztes Spaltband, aus nichtrostendem Stahl darunter zum Absatz bestimmt	t	*	.	.	.	6
		t		.	.	.	6
		1000 EUR		.	.	.	
2732 20 120	Veredeltes Kaltband und Kaltspalt- band aus unlegiertem Stahl, mit einer Breite von weniger als 600 mm - Veredeltes Kaltband - Plattiertes Kaltband darunter zum Absatz bestimmt	t	*	.	.	.	2
		t		.	.	.	2
		1000 EUR		.	.	.	

4 Produktion nach Güterarten - Deutschland

Melde-Nr.	Bezeichnung	Einheit	1. VJ 2006	4. VJ 2006	1. VJ 2007	1. VJ 2007	
						Anzahl Unternehmen	
1	2	3	4	5	6	7	
2732 20 140	- - Schmelztauchveredeltes Kaltband darunter zum Absatz bestimmt	t t 1000 EUR	*	1 1	
2732 20 160	- - Elektrolytisch mit Metallen veredeltes Kaltband darunter zum Absatz bestimmt	t t 1000 EUR	* . .	. 449 5 112	. 429 5 630	. 528 5 976	3 3
2732 20 180	- - Organisch oder anorganisch beschichtetes Kaltband darunter zum Absatz bestimmt	t t 1000 EUR	* 24 658	. . 33 069	. . 35 537	3 3
2732 20 220	- Veredeltes Kaltspaltband, durch Längsteilen hergestellt - - Schmelztauchveredeltes Kalt- spaltband darunter zum Absatz bestimmt	t t 1000 EUR	*	2 2
2732 20 240	- - Elektrolytisch veredeltes Kalt- spaltband darunter zum Absatz bestimmt	t t 1000 EUR	* . .	13 157 13 157 11 598	14 513 14 513 12 854	14 711 14 711 13 568	5 5
2732 20 260	- - Organisch beschichtetes Kalt- spaltband darunter zum Absatz bestimmt	t t 1000 EUR	* . .	25 368 25 368 28 454	24 974 24 974 29 647	26 314 26 314 30 668	3 3
2733 11 300	Profile und profilierte Bleche aus flachgewalzten Erzeugnissen, kalthergestellt oder kaltfertig- gestellt, aus unlegiertem Stahl - Profile (ohne Oberflächenveredelung) darunter zum Absatz bestimmt	t t 1000 EUR	* . .	51 116 51 116 60 362	53 118 53 118 68 643	. 61 045 81 647	19 19
2733 11 500	- Profilierte Bleche darunter zum Absatz bestimmt	t t 1000 EUR	* . .	2 795 2 795 4 317	3 253 3 253 5 993	3 351 3 351 5 821	4 4
2733 11 700	- Profile, verzinkt oder anders oberflächenveredelt darunter zum Absatz bestimmt	t t 1000 EUR	* . .	90 412 90 412 104 993	111 923 111 923 142 304	. 118 933 153 812	22 22
2733 12 000	Profile aus flachgewalzten Erzeugnissen, kalthergestellt oder kaltfertiggestellt, aus nichtrostendem Stahl darunter zum Absatz bestimmt	t t 1000 EUR	* . .	6 598 6 598 14 860	6 540 6 540 14 287	7 986 7 986 19 798	14 14
2734 11 301	Draht, aus Eisen oder unlegiertem Stahl - mit einem Kohlenstoffgehalt von weniger als 0,25 GHT - - mit einem Querschnitt von 0,80 mm oder mehr - - nicht überzogen (blank) darunter zum Absatz bestimmt	t t 1000 EUR	* . .	384 474 205 767 135 282	399 561 206 539 144 539	447 123 219 572 155 409	37 30
2734 11 303	- - - verzinkt darunter zum Absatz bestimmt	t t 1000 EUR	* . .	6 031 6 031 4 934	6 354 6 354 5 559	7 213 7 213 6 297	5 5
2734 11 304	- - - anders überzogen darunter zum Absatz bestimmt	t t 1000 EUR	* . .	1 027 1 834	1 390 2 393	1 328 2 332	5 4
2734 11 306	- - mit einem Querschnitt von weniger als 0,80 mm - - nicht überzogen (blank) darunter zum Absatz bestimmt	t t 1000 EUR	* . .	. 4 494 11 179	. 4 607 11 946	4 611 4 611 9 841	6 6
2734 11 308	- - - verzinkt darunter zum Absatz bestimmt	t t 1000 EUR	* . .	1 993 1 993 2 962	2 022 2 022 2 901	2 172 2 172 3 140	3 3
2734 11 309	- - - anders überzogen darunter zum Absatz bestimmt	t t 1000 EUR	* . .	. 801	. 822	. 900	3 3
2734 11 503	- mit einem Kohlenstoffgehalt von 0,25 GHT oder mehr bis unter 0,6 GHT - - nicht überzogen (blank) darunter zum Absatz bestimmt	t t 1000 EUR	* . .	26 702 24 170 20 249	22 995 20 776 19 797	24 871 22 084 19 818	14 13
2734 11 505	- - verzinkt darunter zum Absatz bestimmt	t t 1000 EUR	* . .	4 052 3 449 3 116	4 266 3 629 3 413	4 418 3 796 3 532	7 6
2734 11 509	- - anders überzogen darunter zum Absatz bestimmt	t t 1000 EUR	*	2 2
2734 11 703	- mit einem Kohlenstoffgehalt von 0,6 GHT oder mehr - - nicht überzogen (blank) darunter zum Absatz bestimmt	t t 1000 EUR	* . .	23 601 24 052	27 179 24 518	26 363 25 519	13 13

4 Produktion nach Güterarten - Deutschland

Melde-Nr.	Bezeichnung	Einheit	1. VJ 2006	4. VJ 2006	1. VJ 2007	1. VJ 2007
						Anzahl Unternehmen
1	2	3	4	5	6	7
2734 11 705	- - verzinkt	t	8 993	9 621	9 396	7
	darunter zum Absatz bestimmt	t	8 155	8 905	8 739	7
		1000 EUR	8 830	10 205	10 319	
2734 11 709	- - anders überzogen	t	.	.	.	5
	darunter zum Absatz bestimmt	t	14 287	11 506	13 698	5
		1000 EUR	14 155	11 709	13 715	
2734 12 300	Draht, aus nichtrostendem und aus anderem legierten Stahl	t	9 142	8 275	9 691	13
	- aus nichtrostendem Stahl	t	8 856	8 130	9 434	11
	darunter zum Absatz bestimmt	1000 EUR	44 101	49 737	62 496	
2734 12 503	- aus anderem legierten Stahl	t	21 600	22 153	24 284	7
	- - Schweißdrähte, -bänder und -stäbe, weder umhüllt noch gefüllt	t	21 600	22 153	24 284	7
	darunter zum Absatz bestimmt	1000 EUR	41 515	46 673	55 650	
2734 12 509	- - Anderer Draht	t	.	.	.	15
	darunter zum Absatz bestimmt	t	13 236	13 387	20 439	12
		1000 EUR	15 529	15 047	19 816	
2741 10 300	Silber (einschl. vergoldetem oder platinierem Silber), in Rohform oder als Pulver und als Halbzeug	kg	.	.	.	10
	- in Rohform oder als Pulver	kg	357 235	419 781	405 916	9
	darunter zum Absatz bestimmt	1000 EUR	91 708	132 389	135 691	
2741 10 500	- als Halbzeug	kg	.	.	.	14
	darunter zum Absatz bestimmt	kg	734 344	451 217	598 565	14
		1000 EUR	105 306	93 346	117 659	
2741 20 300	Gold (einschl. platinierem Gold), in Rohform oder als Pulver und als Halbzeug	kg	.	.	.	6
	- in Rohform oder als Pulver	kg	19 031	21 978	17 525	5
	darunter zum Absatz bestimmt	1000 EUR	.	.	.	
2741 20 500	- als Halbzeug	kg	.	.	.	14
	darunter zum Absatz bestimmt	kg	22 056	21 799	22 463	14
		1000 EUR	214 225	208 458	224 041	
2741 20 700	- Gold zu monetären Zwecken	kg	-	-	-	-
	darunter zum Absatz bestimmt	kg	-	-	-	-
		1000 EUR	-	-	-	
2741 30 300	Platin u.a. Edelmetalle, a.n.g., in Rohform oder als Pulver und als Halbzeug	kg	.	.	.	5
	- in Rohform oder als Pulver	kg	.	.	.	4
	darunter zum Absatz bestimmt	1000 EUR	78 872	95 999	109 631	
2741 30 500	- als Halbzeug	kg	24 197	.	.	8
	darunter zum Absatz bestimmt	kg	24 197	26 100	31 472	8
		1000 EUR	54 565	59 917	75 172	
2741 40 000	Goldplattierungen auf unedlen Metallen oder auf Silber, in Rohform oder als Halbzeug	kg	.	.	.	6
	darunter zum Absatz bestimmt	kg	257 221	243 745	303 579	6
		1000 EUR	12 804	12 986	15 410	
2741 50 300	Silberplattierungen auf unedlen Metallen; Platinplattierungen auf unedlen Metallen, auf Silber oder auf Gold, in Rohform oder als Halbzeug	kg	.	.	.	5
	- Silberplattierungen auf unedlen Metallen, in Rohform oder als Halbzeug	kg	26 973	24 509	29 192	4
	darunter zum Absatz bestimmt	1000 EUR	12 094	12 125	15 151	
2741 50 500	- Platinplattierungen auf unedlen Metallen, auf Silber oder auf Gold, in Rohform oder als Halbzeug	kg	.	.	.	1
	darunter zum Absatz bestimmt	kg	.	.	.	1
		1000 EUR	.	.	.	
2741 61 000	Abfälle und Schrott von Edelmetallen - von Gold (einschl. Goldplattierungen) (ohne andere Edelmetalle enthaltende Aschen und Rückstände (Gekrätz))	kg	-	-	-	-
		1000 EUR	-	-	-	-
2741 62 000	- von Platin (einschl. Platinplattierungen und von anderen Edelmetallen oder Edelmetallplattierungen (ohne Gold)	kg	.	.	.	1
		1000 EUR	.	.	.	
2742 11 300	Aluminium in Rohform, Aluminiumlegierungen	t	.	.	.	9
	- Nichtlegiertes Aluminium in Rohform	t	66 297	52 220	57 051	9
	darunter zum Absatz bestimmt	1000 EUR	124 638	96 008	109 070	
2742 11 530	- Aluminiumlegierungen	t	.	.	.	6
	- - Primäraluminium	t	122 449	86 836	77 034	6
	darunter zum Absatz bestimmt	1000 EUR	184 276	137 821	121 849	

4 Produktion nach Güterarten - Deutschland

Melde-Nr.	Bezeichnung	Einheit		1. VJ	4. VJ	1. VJ	1. VJ 2007
				2006	2006	2007	Anzahl
1	2	3		4	5	6	7
2742 11 550	- - Sekundäraluminium darunter zum Absatz bestimmt	t t	*	276 376 335 465	277 268 359 286	251 740 352 672	13 13
2742 12 000	Aluminiumoxid (ohne künstlichen Korund) darunter zum Absatz bestimmt	t t	*	191 328 52 206	139 918 46 444	197 279 54 766	9 9
2742 21 000	Pulver und Flitter, aus Aluminium darunter zum Absatz bestimmt	t t	*	5 804 55 201	5 589 55 360	5 682 59 403	5 4
2742 22 300	Stangen (Stäbe) und Profile, aus Aluminium - aus nichtlegiertem Aluminium darunter zum Absatz bestimmt	t t	*	1 349 10 016	1 564 12 578	1 080 .	8 8
2742 22 500	- aus Aluminiumlegierungen darunter zum Absatz bestimmt	t t	*	141 500 138 998 499 774	142 093 139 645 551 631	158 480 155 893 .	48 47
2742 23 300	Draht aus Aluminium - aus nichtlegiertem Aluminium darunter zum Absatz bestimmt	t t	*	7 159 1 732 4 504	5 863 1 157 3 474	5 091 1 620 4 978	7 5
2742 23 500	- aus Aluminiumlegierungen darunter zum Absatz bestimmt	t t	*	1 568 1 568 6 616	1 850 1 850 8 448	2 178 2 178 10 303	3 3
2742 24 300	Bleche und Bänder aus Aluminium, mit einer Dicke von mehr als 0,2 mm - aus nichtlegiertem Aluminium darunter zum Absatz bestimmt	t t	*	328 601 465 252	311 343 465 225	328 638 527 450	11 11
2742 24 500	- aus Aluminiumlegierungen darunter zum Absatz bestimmt	t t	*	379 274 574 477	373 198 569 729	402 300 662 474	19 18
2742 25 000	Folien und dünne Bänder, aus Alu- minium (auch bedruckt oder auf Papier, Pappe, Kunststoff o.ä. Unterlagen), mit einer Dicke (ohne Unterlage) von 0,2 mm oder weniger darunter zum Absatz bestimmt	t t	*	84 470 84 470 398 257	78 873 78 873 384 396	82 384 82 384 411 942	19 19
2742 26 300	Rohre aus Aluminium; Rohrform-, Rohrverschluss- und Rohrverbin- dungsstücke, aus Aluminium - Rohre aus nichtlegiertem Aluminium darunter zum Absatz bestimmt	t t	*	198 198 1 517	118 118 774	130 130 854	5 5
2742 26 500	- Rohre aus Aluminiumlegierungen darunter zum Absatz bestimmt	t t	*	7 234 36 137	6 924 40 476	7 632 44 576	11 11
2742 26 700	- Rohrform-, Rohrverschluss- und Rohrverbindungsstücke, aus Aluminium darunter zum Absatz bestimmt	t t	*	380 206 1 832	387 213 1 887	483 301 2 227	12 9
2742 31 000	Asche und Rückstände (oh. solche der Eisen- und Stahlherstellung), die überwiegend Aluminium enthalten	t		1 728	2 018	617	4
2742 32 000	Abfälle und Schrott, aus Aluminium	t		15 200 24 271	13 597 23 004	13 188 23 338	21
2743 11 300	Blei, in Rohform - raffiniert darunter zum Absatz bestimmt	t t	*	76 876 76 876 78 475	73 056 73 056 94 859	75 485 75 485 110 326	5 5
2743 11 500	- mit Antimon darunter zum Absatz bestimmt	t t	*	9 314 9 314 8 926	7 456 7 456 9 297	17 572 17 572 25 332	3 3
2743 11 900	- Anderes Blei (z.B. Werkblei) darunter zum Absatz bestimmt	t t	*	15 785 15 785 9 325	13 794 13 794 10 390	15 570 15 570 12 930	4 4
2743 12 300	Zink, in Rohform - raffiniert darunter zum Absatz bestimmt	t t	*	71 631 71 631 133 308	70 040 70 040 226 759	73 600 73 600 200 645	4 4
2743 12 500	- in Rohform, Zinklegierungen darunter zum Absatz bestimmt	t t	*	20 531 20 531 39 598	18 521 18 521 60 826	18 632 18 632 58 878	8 8
2743 13 300	Zinn, in Rohform - nichtlegiert darunter zum Absatz bestimmt	t t	*	- - -	- - -	- - -	- -
2743 13 500	- Zinnlegierungen darunter zum Absatz bestimmt	t t	*	1 554 1 554 4 743	1 548 1 548 6 311	1 461 1 461 6 606	5 5
2743 21 000	Stangen (Stäbe), Profile und Draht, aus Blei darunter zum Absatz bestimmt	t t	*	2 516 2 516 4 169	2 296 2 296 3 972	2 680 2 680 4 755	6 6

4 Produktion nach Güterarten - Deutschland

Melde-Nr.	Bezeichnung	Einheit	1. VJ 2006	4. VJ 2006	1. VJ 2007	1. VJ 2007 Anzahl Unternehmen
1	2	3	4	5	6	7
2743 22 000	Platten, Bleche, Bänder und Folien aus Blei; Pulver und Flitter, aus Blei	t	.	6 762	7 842	4
	darunter zum Absatz bestimmt	t	.	6 762	7 842	4
		1000 EUR	11 239	14 090	17 050	
2743 23 000	Rohre, Rohrform-, Rohrverschluss- und Rohrverbindungsstücke, aus Blei	t	.	.	.	1
	darunter zum Absatz bestimmt	t	.	.	.	1
		1000 EUR	.	.	.	
2743 24 000	Staub, Pulver und Flitter, aus Zink	t	3 126	3 430	3 447	3
	darunter zum Absatz bestimmt	t	3 126	3 430	3 447	3
		1000 EUR	7 528	12 098	10 527	
2743 25 300	Stangen (Stäbe), Profile, Draht, Bleche, Bänder und Folien, aus Zink - Stangen (Stäbe), Profile und Draht	t	7 587	5 521	5 996	4
	darunter zum Absatz bestimmt	t	7 587	5 521	5 996	4
		1000 EUR	24 082	23 545	28 075	
2743 25 500	- Bleche, Bänder und Folien	t	.	.	.	3
	darunter zum Absatz bestimmt	t	.	.	.	3
		1000 EUR	.	.	.	
2743 26 000	Rohre, Rohrform-, Rohrverschluss- und Rohrverbindungsstücke, aus Zink	t	3 028	3 424	3 222	8
	darunter zum Absatz bestimmt	t	3 028	3 424	3 222	7
		1000 EUR	10 015	20 647	16 194	
2743 27 000	Stangen (Stäbe), Profile und Draht, aus Zinn	t	.	.	.	3
	darunter zum Absatz bestimmt	t	.	.	.	3
		1000 EUR	.	.	.	
2743 28 300	Bleche, Bänder, Folien und dünne Bänder, Pulver und Flitter, aus Zinn - Bleche und Bänder, mit einer Dicke von mehr als 0,2 mm	t	.	.	.	2
	darunter zum Absatz bestimmt	t	.	.	.	2
		1000 EUR	.	.	.	
2743 28 600	- Folien und dünne Bänder (auch bedruckt oder auf Papier, Pappe, Kunststoff o.ä. Unterlagen), mit einer Dicke (ohne Unterlage) von 0,2 mm oder weniger; Pulver und Flitter	t	.	.	95	4
	darunter zum Absatz bestimmt	t	.	.	95	4
		1000 EUR	.	.	.	
2743 29 000	Rohre, Rohrform-, Rohrverschluss- und Rohrverbindungsstücke, aus Zinn	t	.	.	.	1
	darunter zum Absatz bestimmt	t	.	.	.	1
		1000 EUR	.	.	.	
2743 31 000	Aschen und Rückstände (oh. solche der Eisen- und Stahlherstellung), die überwiegend Zink oder Blei enthalten	t	26 061	33 499	32 313	5
		1000 EUR	17 499	39 953	30 154	
2743 32 000	Abfälle und Schrott, aus Blei, Zink oder Zinn	t	.	.	.	4
		1000 EUR	.	.	.	
2744 11 000	Kupfermatte; Zementkupfer (gefälltes Kupfer)	t	-	-	-	-
	darunter zum Absatz bestimmt	t	-	-	-	-
		1000 EUR	-	-	-	
2744 12 000	Nicht raffiniertes Kupfer; Kupferanoden zum elektrolytischen Raffinieren	t	-	.	.	1
	darunter zum Absatz bestimmt	t	-	.	.	1
		1000 EUR	-	.	.	
2744 13 300	Raffiniertes Kupfer und Kupferlegierungen, in Rohform; Kupferverlegierungen - Raffiniertes Kupfer in Rohform (z.B. Kathoden, Drahtbarren, Knüppel)	t	.	.	277 301	3
	darunter zum Absatz bestimmt	t	.	.	.	2
		1000 EUR	.	.	.	
2744 13 500	- Kupferlegierungen, in Rohformen	t	.	.	.	5
	darunter zum Absatz bestimmt	t	10 792	9 930	10 063	5
		1000 EUR	47 835	55 700	54 043	
2744 13 700	- Kupferverlegierungen	t	.	.	.	1
	darunter zum Absatz bestimmt	t	.	.	.	1
		1000 EUR	.	.	.	
2744 21 000	Pulver und Flitter, aus Kupfer	t	5 070	4 852	4 775	6
	darunter zum Absatz bestimmt	t	5 070	4 852	4 775	6
		1000 EUR	37 454	46 130	44 524	
2744 22 000	Stangen (Stäbe) und Profile, aus Kupfer	t	.	.	.	16
	darunter zum Absatz bestimmt	t	68 599	69 653	78 121	16
		1000 EUR	149 521	216 030	229 605	
2744 23 300	Draht aus Kupfer - aus raffiniertem Kupfer mit einer größten Querschnittsabmessung von mehr als 6 mm; Draht aus Kupferlegierungen	t	192 849	200 021	226 732	18
	darunter zum Absatz bestimmt	t	181 804	188 143	214 483	18
		1000 EUR	457 706	673 183	614 794	

4 Produktion nach Güterarten - Deutschland

Melde-Nr.	Bezeichnung	Einheit	1. VJ 2006	4. VJ 2006	1. VJ 2007	1. VJ 2007 Anzahl Unternehmen	
1	2	3	4	5	6	7	
2744 23 500	- aus raffiniertem Kupfer mit einer größten Querschnittsabmessung von mehr als 0,5 mm bis 6 mm	t	*		39 655	42 536	19
	darunter zum Absatz bestimmt	t	*	32 654	30 144	34 353	16
		1000 EUR		79 909	85 547	82 415	
2744 23 700	- aus raffiniertem Kupfer mit einer größten Querschnittsabmessung von 0,5 mm oder weniger	t	*		7 925	9 085	13
	darunter zum Absatz bestimmt	t	*	7 925	7 146	9 085	13
		1000 EUR		22 660	26 211	29 875	
2744 24 000	Bleche und Bänder, aus Kupfer mit einer Dicke von mehr als 0,15 mm	t	*		174 870	182 325	16
	darunter zum Absatz bestimmt	t	*	174 870	157 696	178 419	16
		1000 EUR		527 117	652 372	642 993	
2744 25 000	Folien und dünne Bänder, aus Kupfer (auch bedruckt oder auf Papier, Pappe, Kunststoff o.ä. Unterlagen), mit einer Dicke (ohne Unterlage) von 0,15 mm oder weniger	t	*	4 737	5 219	5 552	7
	darunter zum Absatz bestimmt	t	*	4 737	5 219	5 552	7
		1000 EUR		30 607	49 103	45 311	
2744 26 300	Rohre, Rohrform-, Rohrverschluss- und Rohrverbindungsstücke, aus Kupfer	t	*	76 475	70 167	77 600	19
	darunter zum Absatz bestimmt	t	*	73 417	66 694	73 776	19
		1000 EUR		324 092	360 516	393 200	
2744 26 500	- Rohrform-, Rohrverschluss- und Rohrverbindungsstücke	t	*		4 271	4 009	17
	darunter zum Absatz bestimmt	t	*	2 641	4 271	4 009	16
		1000 EUR		15 056	25 496	23 942	
2744 31 000	Aschen und Rückstände (oh. solche der Eisen- und Stahlherstellung), die überwiegend Kupfer enthalten	t	*				1
		1000 EUR					
2744 32 000	Abfälle und Schrott aus Kupfer	t	*	326	461	385	4
		1000 EUR		638	1 278	569	
2745 11 000	Nickelmatte, Nickeloxidsinter u.a. Zwischenerzeugnisse der Nickelmetallurgie	t	*	-	-	-	-
	darunter zum Absatz bestimmt	t	*	-	-	-	-
		1000 EUR		-	-	-	
2745 12 300	Nickel in Rohform	t	*				1
	- nichtlegiert	t	*				
	darunter zum Absatz bestimmt	t	*				
		1000 EUR					
2745 12 500	- Nickellegierungen	t	*				5
	darunter zum Absatz bestimmt	t	*	634	652	473	4
		1000 EUR		8 288	14 042	12 728	
2745 21 000	Pulver und Flitter, aus Nickel	t	*				3
	darunter zum Absatz bestimmt	t	*				3
		1000 EUR					
2745 22 000	Stangen (Stäbe), Profile und Draht, aus Nickel	t	*	4 179	3 542	5 680	14
	darunter zum Absatz bestimmt	t	*	4 179	3 542	5 680	14
		1000 EUR		74 355	73 096	115 819	
2745 23 000	Bleche, Bänder und Folien, aus Nickel	t	*				9
	darunter zum Absatz bestimmt	t	*	6 294	5 043	7 019	9
		1000 EUR		102 349	102 432	169 398	
2745 24 300	- Rohre	t	*				3
	darunter zum Absatz bestimmt	t	*				3
		1000 EUR		14 046		7 249	
2745 24 500	- Rohrform-, Rohrverschluss- und Rohrverbindungsstücke	t	*				2
	darunter zum Absatz bestimmt	t	*				2
		1000 EUR					
	Andere NE-Metalle u. Halbzeug daraus (einschl. Abfällen und Schrott)	t	*				
	- Wolfram; Pulver, Stangen (Stäbe), Profile, Bleche aus Wolfram; Molybdän und Waren daraus	t	*				
	darunter zum Absatz bestimmt	t	*				
		1000 EUR					
2745 30 130	- - Wolfram (einschl. Abfällen und Schrott); Pulver aus Wolfram	t	*	417	495	592	4
	darunter zum Absatz bestimmt	t	*				3
		1000 EUR					
2745 30 150	- - Stangen (Stäbe), Profile, Bleche, Bänder, Folien und Draht, aus Wolfram	t	*				7
	darunter zum Absatz bestimmt	t	*	146	157	196	7
		1000 EUR		13 846	15 208	17 200	
2745 30 170	- - Molybdän und Waren daraus (einschl. Abfällen und Schrott)	t	*				6
	darunter zum Absatz bestimmt	t	*	211		142	6
		1000 EUR		15 711	16 349	10 857	

4 Produktion nach Güterarten - Deutschland

Melde-Nr.	Bezeichnung	Einheit	1. VJ 2006	4. VJ 2006	1. VJ 2007	1. VJ 2007 Anzahl Unternehmen
1	2	3	4	5	6	7
	- Tantal, Magnesium, Waren daraus; Cobaltmatte, Cobalt und Waren daraus					
2745 30 230	- Tantal und Waren daraus (einschl. Abfällen und Schrott) darunter zum Absatz bestimmt	t t 1000 EUR	* 12 171	. . 13 722	4 4
2745 30 250	- Magnesium und Waren daraus (einschl. Abfällen und Schrott) darunter zum Absatz bestimmt	t t 1000 EUR	* . 5 759 17 346	. . 5 797 17 163	5 709 5 709 17 490	9 9
2745 30 270	- Cobaltmatte u.a. Zwischenerzeugnisse der Cobaltmetallurgie; Cobalt und Waren daraus (einschl. Abfällen und Schrott) darunter zum Absatz bestimmt	t t 1000 EUR	* 175 175 15 535	144 144 14 503	154 154 13 771	5 5
2745 30 330	- Bismut und Waren daraus, Cadmium in Rohform und Waren daraus - Bismut und Waren daraus (einschl. Abfällen und Schrott) darunter zum Absatz bestimmt	t t 1000 EUR	* - -	- -	- -	- -
2745 30 350	- Cadmium in Rohform (einschl. Abfällen und Schrott), Pulver aus Cadmium darunter zum Absatz bestimmt	t t 1000 EUR	*	2 2
2745 30 370	- Andere Waren aus Cadmium darunter zum Absatz bestimmt	t t 1000 EUR	*	- -	1 1
2745 30 430	- Titan, Zirconium und Antimon, Waren daraus - Titan und Waren daraus (einschl. Abfällen und Schrott) darunter zum Absatz bestimmt	t t 1000 EUR	* 1 025 1 025 25 499	. . 32 247	1 289 1 289 37 932	9 9
2745 30 450	- Zirconium und Waren daraus (einschl. Abfällen und Schrott) darunter zum Absatz bestimmt	t t 1000 EUR	* 20 20	18 18	18 18	3 3
2745 30 470	- Antimon und Waren daraus (einschl. Abfällen und Schrott) darunter zum Absatz bestimmt	t t 1000 EUR	*	- -	1 1
2745 30 530	- Mangan, Beryllium, Chrom etc., Cermets, Waren daraus - Mangan und Waren daraus (einschl. Abfällen und Schrott) darunter zum Absatz bestimmt	t t 1000 EUR	*	1 1
2745 30 550	- Beryllium, Chrom, Germanium, Vanadium, Gallium, Hafnium, Indium, Niob, Rhenium, Thallium, Waren daraus (einschl. Abfällen und Schrott) darunter zum Absatz bestimmt	t t 1000 EUR	* 341 341 14 232	510 510 14 487	396 396 15 614	6 6
2745 30 570	- Cermets und Waren daraus (einschl. Abfällen und Schrott) darunter zum Absatz bestimmt	t t 1000 EUR	*	2 2
2745 41 000	Aschen und Rückstände (ohne solche der Eisen- und Stahlherstellung), die Metalle oder Metallverbindungen enthalten, a.n.g.	t 1000 EUR	. .	- -	- -	- -
2745 42 000	Abfälle und Schrott, aus Nickel	t 1000 EUR	1
2751 11 100	Teile aus Temperguss für Straßenfahrzeuge darunter zum Absatz bestimmt	t t 1000 EUR	*	2 2
2751 11 300	- Lagerschalen darunter zum Absatz bestimmt	t t 1000 EUR	* - -	- -	- -	- -
2751 11 400	- für Motoren und Antriebs Elemente darunter zum Absatz bestimmt	t t 1000 EUR	*	1 1
2751 11 500	- für sonstige Maschinenbauerzeugnisse darunter zum Absatz bestimmt	t t 1000 EUR	*	1 1
2751 11 900	- für sonstige Verwendungszwecke darunter zum Absatz bestimmt	t t 1000 EUR	* 9 520 23 000	8 520 21 868	9 820 25 043	8 8
2751 12 100	Teile aus Gusseisen mit Kugelgraphit für Straßenfahrzeuge darunter zum Absatz bestimmt	t t 1000 EUR	* 196 524 283 873	199 528 265 222	212 979 302 931	25 25
2751 12 200	- Wellen darunter zum Absatz bestimmt	t t 1000 EUR	*	1 1

4 Produktion nach Güterarten - Deutschland

Melde-Nr.	Bezeichnung	Einheit	1. VJ 2006	4. VJ 2006	1. VJ 2007	1. VJ 2007	
						Anzahl Unternehmen	
1	2	3	4	5	6	7	
2751 12 300	- Lagerschalen	t	*	.	.	.	2
	darunter zum Absatz bestimmt	t	2
		1000 EUR	
2751 12 400	- für Motoren und Antriebs Elemente	t	*	.	.	.	17
	darunter zum Absatz bestimmt	t	9 797	8 194	9 155	.	15
		1000 EUR	20 621	18 039	20 632	.	
2751 12 500	- für sonstige Maschinenbauerzeugnisse	t	*	90 881	98 047	108 753	73
	darunter zum Absatz bestimmt	t	84 177	91 831	103 213	.	71
		1000 EUR	156 778	179 010	200 558	.	
2751 12 900	- für sonstige Verwendungszwecke	t	*	71 206	79 119	87 144	48
	darunter zum Absatz bestimmt	t	66 622	73 741	82 267	.	45
		1000 EUR	95 827	103 906	121 384	.	
2751 13 100	Teile aus nicht verformbarem Gusseisen (Eisenguss)	t	*	.	.	.	25
	- für Straßenfahrzeuge	t	217 772	197 009	224 154	.	25
	darunter zum Absatz bestimmt	t	255 111	227 899	260 177	.	
		1000 EUR	
2751 13 200	- Wellen	t	*	.	.	.	1
	darunter zum Absatz bestimmt	t	1
		1000 EUR	
2751 13 300	- Lagerschalen	t	*	.	.	.	3
	darunter zum Absatz bestimmt	t	179	183	170	.	3
		1000 EUR	355	370	381	.	
2751 13 400	- für Motoren und Antriebs Elemente	t	*	149 078	138 619	157 999	30
	darunter zum Absatz bestimmt	t	139 680	131 998	150 542	.	28
		1000 EUR	176 477	174 047	186 723	.	
2751 13 500	- für sonstige Maschinenbauerzeugnisse	t	*	135 291	132 681	149 642	93
	darunter zum Absatz bestimmt	t	95 037	92 722	105 876	.	90
		1000 EUR	165 842	168 733	186 024	.	
2751 13 900	- für sonstige Verwendungszwecke	t	*	98 251	98 750	115 271	52
	darunter zum Absatz bestimmt	t	83 350	85 598	99 748	.	50
		1000 EUR	116 559	117 397	133 874	.	
2752 10 100	Teile aus Stahlguss	t	*	.	.	.	9
	- für Straßenfahrzeuge	t	882	.	.	.	9
	darunter zum Absatz bestimmt	t	882	1 147	1 032	.	
		1000 EUR	13 966	16 277	17 764	.	
2752 10 300	- Lagerschalen	t	*	-	-	-	-
	darunter zum Absatz bestimmt	t	-	-	-	-	-
		1000 EUR	-	-	-	-	
2752 10 400	- für Motoren und Antriebs Elemente	t	*	179	170	357	6
	darunter zum Absatz bestimmt	t	179	170	357	.	6
		1000 EUR	1 529	1 565	3 046	.	
2752 10 500	- für sonstige Maschinenbauerzeugnisse	t	*	14 012	13 585	15 352	25
	darunter zum Absatz bestimmt	t	13 603	11 673	13 546	.	25
		1000 EUR	77 503	75 815	86 064	.	
2752 10 900	- für sonstige Erzeugnisse	t	*	.	.	.	33
	darunter zum Absatz bestimmt	t	20 857	18 485	21 238	.	31
		1000 EUR	149 922	142 455	166 609	.	
2753 10 100	Teile aus Leichtmetallguss	t	*	.	.	.	82
	- für Straßenfahrzeuge	t	122 533	115 399	124 316	.	77
	darunter zum Absatz bestimmt	t	81 054	76 386	86 982	.	
		1000 EUR	495 309	508 515	570 393	.	
2753 10 200	- Wellen	t	*	.	.	.	3
	darunter zum Absatz bestimmt	t	3
		1000 EUR	
2753 10 300	- Lagerschalen	t	*	.	.	.	7
	darunter zum Absatz bestimmt	t	200	217	219	.	7
		1000 EUR	
2753 10 400	- für Motoren und Antriebs Elemente	t	*	54 407	52 977	59 962	62
	darunter zum Absatz bestimmt	t	39 340	36 481	41 348	.	55
		1000 EUR	233 377	241 378	274 591	.	
2753 10 500	- für sonstige Maschinenbauerzeugnisse	t	*	8 214	8 459	9 516	87
	darunter zum Absatz bestimmt	t	7 524	7 147	7 987	.	84
		1000 EUR	73 456	77 720	86 728	.	
2753 10 900	- für sonstige Verwendungszwecke	t	*	37 669	36 446	48 066	152
	darunter zum Absatz bestimmt	t	27 530	27 288	38 709	.	144
		1000 EUR	203 456	208 654	239 347	.	
2754 10 100	Teile aus Buntmetall-/Schwermetallguss	t	*	.	.	.	20
	- für Straßenfahrzeuge	t	1 867	2 320	2 544	.	18
	darunter zum Absatz bestimmt	t	16 280	19 145	18 833	.	
		1000 EUR	
2754 10 200	- Wellen	t	*	.	.	.	1
	darunter zum Absatz bestimmt	t	1
		1000 EUR	
2754 10 300	- Lagerschalen	t	*	.	.	.	6
	darunter zum Absatz bestimmt	t	5
		1000 EUR	

4 Produktion nach Güterarten - Deutschland

Melde-Nr.	Bezeichnung	Einheit	1. VJ 2006	4. VJ 2006	1. VJ 2007	1. VJ 2007 Anzahl Unternehmen
1	2	3	4	5	6	7
2754 10 400	- für Motoren und Antriebs Elemente darunter zum Absatz bestimmt	t t 1000 EUR	* 107 107 1 347	123 123 1 600	138 138 1 739	9 9
2754 10 500	- für sonstige Maschinenbauerzeugnisse darunter zum Absatz bestimmt	t t 1000 EUR	* 12 696 987 11 328	11 135 939 13 852	12 236 1 038 14 971	46 33
2754 10 900	- für sonstige Verwendungszwecke darunter zum Absatz bestimmt	t t 1000 EUR	* 17 237 14 516 98 467	16 078 14 171 129 363	17 860 16 083 151 243	95 86
Metallerzeugnisse						
Vorgefertigte Gebäude aus Eisen, Stahl oder Aluminium						
- Vorgefertigte Gebäude aus Eisen oder Stahl						
2811 10 303	- - Hallen ohne Einbauten	m ² t 1000 EUR	901 258 52 784 92 003	1 535 921 102 193 139 708	1 158 126 73 477 96 510	87
2811 10 305	- - Hallen mit Einbauten	m ² t 1000 EUR	574 884 20 839 50 235	607 456 24 992 57 440	774 310 28 677 58 415	21
2811 10 307	- - Stahl-Profilblech-Garagen; Gartenhäuser u.ä. Fertigteilbauten, aus Stahlblech	m ² t 1000 EUR	. 7 874 15 246	45 986 19 336 31 292	18 369 9 006 18 459	6
2811 10 309	- - Andere Fertigteilbauten und bewohnbare Container	m ² t 1000 EUR	96 623 12 890 57 894	164 511 23 386 89 208	110 127 16 786 52 329	28
2811 10 500	- Vorgefertigte Gebäude aus Aluminium	m ² t 1000 EUR	4 689 516 4 204	8 959 611 5 202	5 801 530 4 445	8
Brücken und Brückenelemente, aus Eisen oder Stahl						
2811 21 003	- Verkehrsbrücken und Teile dafür	t 1000 EUR	5 937 14 146	10 456 29 844	6 433 18 656	23
2811 21 005	- Signal-, Rohr- und Kabelbrücken	t 1000 EUR	509 1 045	409 1 062	479 1 352	5
2811 22 000	Türme und Gittermaste, aus Eisen oder Stahl	t 1000 EUR	42 201 70 054	55 662 94 127	47 606 81 217	30
Andere Konstruktionen und Konstruk- tionsteile, a.n.g., aus Eisen, Stahl oder Aluminium; vorgearbeitete Bleche, Stäbe, Profile u. dgl., aus Eisen, Stahl oder Aluminium - Gerüst-, Schalungs- oder Stützma- terial, aus Eisen oder Stahl						
2811 23 130	- - Strebenausbau (z.B. Grubenstempel; ohne schreitenden hydraulischen Grubenausbau) und Zubehör	t 1000 EUR	18 482	17 251	16 934	6
2811 23 150	- - Streckenausbau (z.B. Streckenbögen) und Zubehör	t 1000 EUR	27 507	26 848	26 558	10
2811 23 170	- - Anderes Gerüst-, Schalungs- oder Stützmaterial, aus Eisen oder Stahl	t 1000 EUR	41 810 126 342	48 152 143 635	53 574 154 708	37
2811 23 300	- Schützen, Wehre u.a. Kon- struktionen für den Wasserbau, aus Eisen oder Stahl	t 1000 EUR	2 917 10 642	6 134 15 989	3 060 12 077	19
2811 23 400	- Isolierbauelemente, Verbundplatten aus zwei Profilblechen mit einer isolierenden Mittellage, aus Stahlblech	t 1000 EUR	55 423 102 441	95 837 170 206	70 937 128 877	41
2811 23 500	- Rollläden u.a. Konstruktionen und Konstruktionsteile, ausschließlich oder hauptsächlich aus Stahlblech	t 1000 EUR	251 440 379 861	298 892 501 753	303 386 472 359	295
- Andere Konstruktionen und zu Konstruktionszwecken vorgear- beitete Stäbe, Profile u.dgl., aus Eisen oder Stahl						
- - Skelettkonstruktionen, Stütz- und Trägerkonstruktionen für den Anlagenbau sowie für andere Zwecke, aus Eisen oder Stahl						
2811 23 611	- - - Skelettkonstruktionen für Hallen (z.B. Produktions-, Lager-, Fertigungs-, Freizeithallen)	t 1000 EUR	56 080 98 328	81 002 150 533	72 760 121 512	121

4 Produktion nach Güterarten - Deutschland

Melde-Nr.	Bezeichnung	Einheit	1. VJ 2006	4. VJ 2006	1. VJ 2007	1. VJ 2007 Anzahl Unternehmen
1	2	3	4	5	6	7
2811 23 612	- - - Skelettkonstruktionen für Büro-, Amts- und Anstaltsgebäude	t 1000 EUR	4 539 8 119	3 830 8 669	4 115 8 910	27
2811 23 613	- - - Skelettkonstruktionen für andere Gebäude (z.B. Bahnhöfe, Flughäfen)	t 1000 EUR	15 915 41 005	22 712 64 998	18 470 57 114	70
2811 23 614	- - - Stütz- u. Trägerkonstruktionen für den Anlagenbau (z.B. für Raffinerien, chemische Industrien, Hütten- und Kraftwerke)	t 1000 EUR	31 803 81 663	49 323 134 971	31 393 86 429	113
2811 23 615	- - - Stütz- u. Trägerkonstruktionen für andere Zwecke	t 1000 EUR	42 060 85 694	127 032 130 988	121 468 115 387	180
	- - - Andere Konstruktionen und zu Konstruktionszwecken vorgearbeitete Stäbe, Profile u.dgl., aus Eisen oder Stahl					
2811 23 691	- - - Ortsfeste Gerüstkonstruktionen	t 1000 EUR	30 775 70 874	49 046 77 403	55 771 104 757	33
2811 23 692	- - - Dachstühle und Teile dafür (z.B. Be- und Überdachungen)	t 1000 EUR	2 458 4 444	2 883 6 253	2 182 5 240	18
2811 23 693	- - - Glasdachkonstruktionen (z.B. Wintergärten)	m² t 1000 EUR	74 136 3 299 17 348	113 908 5 241 29 421	95 207 4 955 26 803	38
2811 23 694	- - - Regale (ohne Fachbodenregale und Systemprofile)	t 1000 EUR	61 647 70 612	72 281 86 777	77 512 100 095	45
2811 23 695	- - - Stahlschutzplanken	t 1000 EUR	23 148 20 367	23 952 20 724	20 945 19 051	8
2811 23 696	- - - Abdeckungen (Lichtgitter) und Roste aus gewalzten oder stranggepressten Stahlprofilen (auch aus Rohren)	t 1000 EUR	66 865 165 349	70 664 196 982	76 306 206 904	183
2811 23 697	- - - Scheren- und Rollgitter	t 1000 EUR	1 026	1 458	1 378	8
2811 23 699	- - - Geländer, Treppen, Markisen- gestelle u.a. Konstruktionen und zu Konstruktionszwecken vorgearbeitete Stäbe, Profile u.dgl., aus Eisen oder Stahl	t 1000 EUR	49 287 147 107	59 002 186 270	52 524 164 470	355
	- Konstruktionen und Konstruktionsteile sowie zu Konstruktionszwecken vorgearbeitete Bleche, Profile u.dgl., aus Aluminium (z.B. vorgefertigte Fassadenelemente; ohne Tore, Türen, Fenster usw.)					
2811 23 701	- - Skelettkonstruktionen	t 1000 EUR	3 090 22 566	5 682 36 637	4 058 25 226	36
2811 23 703	- - Bauelemente (ohne Tore, Türen, Fenster)	t 1000 EUR	16 573 158 035	25 121 241 818	21 699 191 535	141
2811 23 705	- - Rollläden	t 1000 EUR	4 838 39 742	7 363 61 928	5 555 46 474	33
2811 23 707	- - Scheren- und Rollgitter	t 1000 EUR	629 1 968	856 3 134	854 2 656	7
2811 23 709	- - Andere Konstruktionen und Konstruktionsteile sowie zu Konstruktionszwecken vorgearbeitete Bleche, Profile u.dgl., aus Aluminium	t 1000 EUR	30 980 254 351	43 142 325 145	34 802 285 847	258
2811 91 000	Installation von selbstproduzierten Metallkonstruktionen	1000 EUR	121 770	192 895	156 797	265
2811 92 000	Reparatur und Instandhaltung von Metallkonstruktionen	1000 EUR	11 583	22 336	19 203	75
	Tore, Türen, Fenster, deren Rahmen und Verkleidungen, Tor- und Türschwelle, aus Eisen, Stahl oder Aluminium					
	- aus Eisen oder Stahl					
	- - Tore, Türen und Tor- und Türschwelle, deren Rahmen und Verkleidungen					
2812 10 331	- - - Garagentore	St 1000 EUR	164 830 76 236	270 866 133 666	217 412 99 816	16
2812 10 332	- - - Rolltore	St 1000 EUR	6 056 25 072	8 513 38 079	7 136 30 744	20
2812 10 333	- - - Schiebetore	St 1000 EUR	9 077 11 952	9 615 13 434	9 051 13 118	22
2812 10 334	- - - Andere Stahltore	St 1000 EUR	110 230 34 836	166 011 43 795	139 020 35 265	40

4 Produktion nach Güterarten - Deutschland

Melde-Nr.	Bezeichnung	Einheit	1. VJ 2006	4. VJ 2006	1. VJ 2007	1. VJ 2007
						Anzahl Unternehmen
1	2	3	4	5	6	7
2812 10 335	- - - Feuerschutztüren	St 1000 EUR	152 172 51 176	155 985 64 635	150 530 51 657	70
2812 10 337	- - - Stahltürzargen	St 1000 EUR	290 048 17 988	300 552 21 084	295 245 20 098	19
2812 10 339	- - - Andere Türen, Tor- und Türschwellen, deren Rahmen und Verkleidungen	St 1000 EUR	232 239 72 051	270 309 90 572	266 147 73 517	111
2812 10 350	- - Fenster ohne Verglasung, deren Rahmen und Verkleidungen	St 1000 EUR	2 036 1 555	3 140 2 706	3 229 2 073	9
2812 10 370	- - Fenster mit Verglasung, deren Rahmen und Verkleidungen	St 1000 EUR	38 246 9 988	47 713 16 798	48 477 11 595	37
	- aus Aluminium					
	- - Tore, Türen und Tor- und Tür- schwelle, deren Rahmen und Verkleidungen					
2812 10 533	- - - Rolltore	St 1000 EUR	4 823 7 363	6 628 11 152	5 566 7 343	29
2812 10 534	- - - Schiebetore	St 1000 EUR	1 210 3 244	3 073 7 402	1 102 4 447	12
2812 10 535	- - - Sektionaltore	St 1000 EUR	2 391 4 855	5 221 9 452	2 067 5 787	25
2812 10 536	- - - Andere Tore	St 1000 EUR	2 844 9 034	3 764 11 455	2 929 9 493	34
2812 10 538	- - - Andere Türen und Tor- und Tür- schwelle, deren Rahmen und Verkleidungen	St 1000 EUR	259 343 88 294	354 920 146 623	320 142 92 686	221
2812 10 550	- - Fenster ohne Verglasung, deren Rahmen und Verkleidungen	St 1000 EUR	171 103 28 102	235 486 40 826	190 149 26 471	50
2812 10 570	- - Fenster mit Verglasung, deren Rahmen und Verkleidungen	St 1000 EUR	131 069 127 299	247 663 230 243	148 884 137 796	275
2812 90 000	Installation von selbstproduzierten Ausbauelementen aus Stahl und Aluminium	1000 EUR	10 899	19 369	13 684	42
	Tanks, Sammelbehälter, Fässer, Bottiche u.ä. Behälter, aus Eisen, Stahl oder Aluminium, mit einem Fassungsvermögen von mehr als 300 l (ohne solche für verdichtete oder verflüssigte Gase)					
2821 11 100	- für gasförmige Stoffe, aus Eisen oder Stahl (ohne solche für verdichtete oder verflüssigte Gase)	t 1000 EUR	3 548 14 800	4 782 21 401	4 173 18 121	22
	- für flüssige Stoffe, mit Innenaus- kleidung oder Wärmeschutzver- kleidung, aus Eisen oder Stahl					
2821 11 203	- - Heizungsboiler	t 1000 EUR	1 690 10 164	2 973 16 363	2 309 12 513	9
2821 11 207	- - Behälter für chemische Stoffe	t 1000 EUR	619 4 130	964 5 460	831 5 787	11
2821 11 208	- - Andere Behälter für flüssige Stoffe, mit Innenauskleidung oder Wärmeschutzverkleidung, aus Eisen oder Stahl	t 1000 EUR	6 179 12 169	7 981 15 287	8 248 14 078	13
	- Andere Behälter für flüssige Stoffe, aus Eisen oder Stahl					
2821 11 303	- - Druckwasserkessel	t 1000 EUR	1 738 8 090	1 935 9 705	2 126 10 326	12
2821 11 309	- - Andere Behälter für flüssige Stoffe	t 1000 EUR	23 691 75 388	25 144 110 185	21 166 98 241	75
	- für feste Stoffe, aus Eisen oder Stahl					
2821 11 503	- - Müllgroßbehälter	t 1000 EUR	5 873 10 168	7 596 14 889	7 653 13 336	10
2821 11 509	- - Andere Behälter für feste Stoffe	t 1000 EUR	22 698 55 234	31 521 77 005	28 214 69 131	65
2821 11 700	- für Stoffe aller Art, aus Aluminium	t 1000 EUR	598 5 942	1 691 .	837 .	8
	Behälter für verdichtete oder verflüssigte Gase, aus Eisen oder Stahl sowie aus Aluminium					
2821 12 300	- aus Eisen oder Stahl	t 1000 EUR	14 129 41 220	16 578 52 472	15 603 51 287	26
2821 12 500	- aus Aluminium	t 1000 EUR	.	.	.	1
2821 91 000	Installation von Tanks, Sammelbehältern u.ä. Behältern, aus Eisen, Stahl oder Aluminium	1000 EUR	.	405	1 460	6

4 Produktion nach Güterarten - Deutschland

Melde-Nr.	Bezeichnung	Einheit	1. VJ 2006	4. VJ 2006	1. VJ 2007	1. VJ 2007 Anzahl Unternehmen
1	2	3	4	5	6	7
2821 92 000	Reparatur und Instandhaltung von Tanks, Sammelbehältern u.ä. Behältern aus Eisen, Stahl oder Aluminium	1000 EUR	60 303	89 051	68 403	45
2822 11 300	Heizkörper für Zentralheizungen und Teile dafür - aus Gusseisen	t 1000 EUR	.	10 809	8 032	3
2822 11 500	- aus anderem Material	t 1000 EUR	49 636 109 945	57 056 120 370	54 929 118 355	23
2822 12 030	Zentralheizungskessel (ohne Dampfkessel) - mit Gasbeheizung	St 1000 EUR	205 119 90 779	272 757 126 434	193 028 91 417	8
2822 12 050	- mit Ölbeheizung	St 1000 EUR	37 212 46 653	54 777 71 154	30 750 40 991	10
2822 12 070	- mit anderer Beheizung	St 1000 EUR	21 604 46 823	26 939 66 582	21 956 49 023	12
2822 13 000	Teile für Zentralheizungskessel	1000 EUR	37 435	45 753	35 742	14
2822 91 000	Installation von Zentralheizungskesseln mit industrieller Kapazität	1000 EUR	.	.	-	-
2822 92 000	Reparatur und Instandhaltung von Zentralheizungskesseln mit industrieller Kapazität	1000 EUR	.	.	.	1
2830 11 100	Dampfkessel (Dampferzeuger) für die Heißwasser- und Niederdruckdampferzeugung; Kessel zum Erzeugen von überhitztem Wasser - Wasserrohrkessel mit einer Dampfleistung von mehr als 45t/h	St 1000 EUR	.	.	.	1
2830 11 300	- Wasserrohrkessel mit einer Dampfleistung von 45t/h oder weniger	St 1000 EUR	158 12 858	221 30 395	151 19 685	5
2830 11 500	- Flammrohrkessel, Rauchrohrkessel u.a. Dampfkessel (einschl. kombinierter Kessel (Hybridkessel))	St 1000 EUR	.	26 008	22 481	5
2830 11 700	- Kessel zum Erzeugen von überhitztem Wasser	St 1000 EUR	11	13	7	3
2830 12 300	Hilfsapparate für Zentralheizungskessel, Dampfkessel und Kessel zum Erzeugen von überhitztem Wasser; Kondensatoren für Dampfkraftmaschinen - Hilfsapparate für Zentralheizungskessel, Dampfkessel und Kessel zum Erzeugen von überhitztem Wasser	t 1000 EUR	5 881 38 246	7 631 45 211	7 375 45 093	16
2830 12 500	- Kondensatoren für Dampfkraftmaschinen	t 1000 EUR	-	-	-	-
2830 13 300	Teile für Dampfkessel, Kessel zum Erzeugen von überhitztem Wasser, Hilfsapparate für Kessel und Kondensatoren für Dampfkraftmaschinen - Teile für Dampfkessel und Kessel zum Erzeugen von überhitztem Wasser	1000 EUR	6 436	12 709	9 782	11
2830 13 500	- Teile für Hilfsapparate für Kessel und Kondensatoren für Dampfkraftmaschinen	1000 EUR	.	.	.	3
2830 21 000	Kernreaktoren (EURATOM)	t 1000 EUR	-	-	-	-
2830 22 000	Teile für Kernreaktoren (EURATOM)	1000 EUR	.	.	.	1
2830 91 000	Installation von Dampfkesseln (ohne Zentralheizungskessel) einschl. Verlegen von Rohrnetzen aus Metall in Industrieanlagen	1000 EUR	322 402	507 877	360 970	164
2830 92 000	Reparatur und Instandhaltung von Dampfkesseln (ohne Zentralheizungskessel) und Rohrnetzen aus Metall in Industrieanlagen	1000 EUR	98 145	110 017	89 574	57
2840 11 330	Freiformschmiedestücke, Kaltfließpressteile, aus Stahl und NE-Metall - Freiformschmiedestücke aus Stahl und NE-Metall - - Wellen aus Stahl	t 1000 EUR	14 917 72 731	14 138 74 118	15 865 81 527	10

4 Produktion nach Güterarten - Deutschland

Melde-Nr.	Bezeichnung	Einheit	1. VJ 2006	4. VJ 2006	1. VJ 2007	1. VJ 2007 Anzahl Unternehmen
1	2	3	4	5	6	7
2840 11 353	- - Andere Freiformschmiedestücke aus Stahl - - - Geschmiedete und gewalzte Ringe bis 125 kg Rohgewicht	t 1000 EUR	18 127 54 612	17 353 54 244	20 040 61 795	15
2840 11 355	- - - Andere Freiformschmiedestücke bis 125 kg Rohgewicht	t 1000 EUR	571 4 328	502 4 357	735 5 602	14
2840 11 357	- - - Geschmiedete und gewalzte Ringe über 125 kg Rohgewicht	t 1000 EUR	41 850 77 019	40 950 75 953	46 886 100 857	16
2840 11 359	- - - Andere Freiformschmiedestücke über 125 kg Rohgewicht	t 1000 EUR	40 463 144 277	42 699 176 221	48 099 225 690	20
2840 11 370	- - Freiformschmiedestücke aus NE-Metall	t 1000 EUR	.	.	.	2
2840 11 510	- - Kaltfließpressteile aus Stahl und NE-Metall - - - aus Stahl - - - für Straßenfahrzeuge	t 1000 EUR	22 891 70 292	20 069 65 274	38 351 81 894	21
2840 11 520	- - - Wellen	t 1000 EUR	778	722	.	4
2840 11 530	- - - für Motoren und Antriebs-elemente	t 1000 EUR	2 548 9 789	2 832 10 562	2 963 11 933	8
2840 11 540	- - - für sonstige Maschinen-bauerzeugnisse	t 1000 EUR	3 080 7 255	2 514 6 700	3 971 8 818	13
2840 11 560	- - - für elektrotechnische Erzeugnisse	t 1000 EUR	341 2 884	346 3 080	413 3 490	5
2840 11 570	- - - für sonstige Verwendungszwecke	t 1000 EUR	15 551 25 231	14 720 25 195	19 322 28 474	18
2840 11 580	- - aus NE-Metall	t 1000 EUR	3 197 28 411	3 057 27 092	4 115 35 327	17
2840 12 100	Gesenkschmiedeteile aus Stahl und NE-Metall - - aus Stahl - - für Straßenfahrzeuge	t 1000 EUR	201 453 420 780	194 500 405 826	227 967 465 555	48
2840 12 230	- - Wellen und Teile aus Stahl für Wälzlager - - - Wellen und Kurbeln	t 1000 EUR	.	.	.	2
2840 12 250	- - - für Wälzlager und Gleitlager	t 1000 EUR	.	.	.	1
2840 12 300	- - für Motoren und Antriebs-elemente	t 1000 EUR	64 181 138 787	60 388 132 716	73 015 164 398	9
2840 12 400	- - für Maschinen, Apparate und Geräte für die Land- und Forstwirtschaft oder den Gartenbau	t 1000 EUR	5 863 12 500	5 493 10 379	6 490 14 749	17
2840 12 500	- - für Hebezeuge und Fördermittel	t 1000 EUR	6 954 39 420	6 601 38 445	7 529 40 416	19
2840 12 600	- - für Bau- und Baustoffmaschinen	t 1000 EUR	9 297 20 843	10 090 23 423	10 221 23 731	13
2840 12 700	- - für sonstige Maschinenbauerzeugnisse	t 1000 EUR	18 137 51 254	16 296 50 244	18 372 57 297	30
2840 12 800	- - für sonstige Verwendungszwecke	t 1000 EUR	34 147 91 781	36 517 104 478	40 571 113 940	42
2840 12 900	- - aus NE-Metall	t 1000 EUR	9 678 95 778	10 404 107 431	11 971 122 171	12
2840 13 100	Blechformteile, aus Stahl und NE-Metall - - aus Stahl - - für Straßenfahrzeuge	t 1000 EUR	541 052 1 298 455	488 233 1 145 069	544 226 1 306 478	232
2840 13 200	- - für Motoren und Antriebs-elemente	t 1000 EUR	23 229 70 564	24 698 64 368	25 327 76 417	31
2840 13 300	- - für sonstige Maschinenbauerzeugnisse	t 1000 EUR	38 593 102 844	40 368 113 911	44 931 128 282	131
2840 13 400	- - für elektrotechnische Erzeugnisse	t 1000 EUR	42 307 201 253	43 213 205 669	48 276 227 934	143
2840 13 500	- - für sonstige Verwendungszwecke	t 1000 EUR	239 577 775 351	242 061 804 652	268 543 887 953	436
2840 13 700	- - aus NE-Metall	t 1000 EUR	17 967 146 930	17 844 158 128	23 002 169 797	113

4 Produktion nach Güterarten - Deutschland

Melde-Nr.	Bezeichnung	Einheit	1. VJ 2006	4. VJ 2006	1. VJ 2007	1. VJ 2007 Anzahl Unternehmen
1	2	3	4	5	6	7
2840 20 100	Pulvermetallurgische Erzeugnisse aus Stahlpulver oder NE-Metallpulver - aus Stahlpulver - - für Straßenfahrzeuge	t 1000 EUR	4 376 49 920	4 093 46 598	4 796 57 683	9
2840 20 200	- - Gleitlager und Lagerschalen	t 1000 EUR	- -	- -	- -	-
2840 20 300	- - für Motoren und Antriebs- elemente	t 1000 EUR	2
2840 20 400	- - für sonstige Maschinen- bauerzeugnisse	t 1000 EUR	562 7 219	561 7 117	697 8 972	7
2840 20 500	- - für elektrotechnische Erzeugnisse	t 1000 EUR	489 5 057	468 4 716	543 5 544	4
2840 20 700	- - für sonstige Verwendungszwecke	t 1000 EUR	3 589 36 351	3 345 33 387	3 825 39 211	11
2840 20 800	- aus NE-Metallpulver	t 1000 EUR	613 34 224	625 37 458	833 50 975	10
2851 11 300	Metallische Überzüge - durch Aufschmelzen	1000 EUR	89 368	145 812	146 469	102
2851 11 500	- durch Warmspritzen	1000 EUR	29 790	33 068	34 237	20
2851 11 700	- Zinküberzug durch Elektrolyse und chemische Verfahren	1000 EUR	142 606	157 833	171 573	131
2851 11 900	- Andere metallische Überzüge (z.B. Nickel-, Kupfer-, Chromüberzüge, vergolden, versilbern, platinie- ren) durch Elektrolyse und chemische Verfahren	1000 EUR	200 584	211 118	242 802	182
2851 12 300	Nichtmetallische Überzüge - Kunststoffüberzüge	1000 EUR	39 141	61 681	60 377	55
2851 12 500	- Andere Überzüge (z.B. wirbelsintern, phosphatieren, gummieren usw.)	1000 EUR	27 455	30 536	31 478	49
2851 21 000	Wärmebehandlung von Metallen (ohne metallische Überzüge), (z.B. härten, vergüten)	1000 EUR	165 750	172 675	185 661	112
2851 22 300	Andere Veredlung von Metall- oberflächen - Lackierung, Glasur	1000 EUR	128 128	134 779	140 977	148
2851 22 500	- Anodische Oxidation (eloxieren)	1000 EUR	72 615	75 282	80 516	77
2851 22 700	- Hochvakuumverdampfung (CVD/PVD)	1000 EUR	72 592	79 771	79 594	25
2851 22 900	- Andere Veredlung von Metallober- flächen, a.n.g. (z.B. entgraten, sandstrahlen)	1000 EUR	327 659	350 046	349 580	177
2852 10 310	Mechanikleistungen, a.n.g. - Drehteile aus Metall für Armaturen, sonstige Maschinen- bauerzeugnisse, Straßen-, Luft- und Raumfahrzeuge - - für Armaturen (einschl. Sanitärarmaturen)	t 1000 EUR	11 314 95 772	11 643 116 162	13 842 134 062	76
2852 10 330	- - für sonstige Maschinenbauerzeugnisse	t 1000 EUR	23 418 183 394	24 834 207 461	31 361 232 735	270
2852 10 350	- - für Straßenfahrzeuge	t 1000 EUR	53 862 402 256	51 137 376 169	57 429 441 468	154
2852 10 370	- - für Luft- und Raumfahrzeuge	t 1000 EUR	8 633	9 969	10 690	24
2852 10 530	- Drehteile aus Metall für elektrotechnische, feinmechanische und optische Erzeugnisse - - für elektrotechnische Erzeugnisse	t 1000 EUR	4 134 55 692	4 126 55 581	4 649 62 439	73
2852 10 550	- - für feinmechanische und optische Erzeugnisse	t 1000 EUR	1 647 44 445	1 612 45 021	1 829 49 378	64
2852 10 700	- Drehteile aus Metall für sonstige Erzeugnisse	t 1000 EUR	35 001 337 904	36 404 348 731	41 972 401 125	359
2852 20 001	Andere Mechanikleistungen, a.n.g. - Schlosser- und Schweißerarbeiten an metallischen Werkstücken	1000 EUR	179 117	221 297	270 619	378
2852 20 003	- Schleifarbeiten an metallischen Werkstücken	1000 EUR	125 345	134 800	147 917	128
2852 20 005	- Beschlag- und Kunstschmiedear- beiten an metallischen Werkstücken	1000 EUR	118	265	156	7

4 Produktion nach Güterarten - Deutschland

Melde-Nr.	Bezeichnung	Einheit	1. VJ 2006	4. VJ 2006	1. VJ 2007	1. VJ 2007 Anzahl Unternehmen
1	2	3	4	5	6	7
2852 20 007	- Allgemeine mechanische Reparatur, Instandhaltung, Service und Wartung von Maschinen	1000 EUR	7 936	10 277	8 290	47
2852 20 009	- Sonstige Mechanikleistungen, a.n.g.	1000 EUR	306 363	345 066	377 988	306
2861 11 130	Messer (ohne solche für Maschinen); Griffe und Klingen für Messer; Scheren und Scherenblätter - Tischmesser (ohne Fisch- und Buttermesser) mit feststehender Klinge - mit Griffen aus nichtrostendem Stahl	1000 St 1000 EUR	634 1 752	443 852	421 936	4
2861 11 190	- - Andere Tischmesser - Andere Messer mit feststehender Klinge	1000 St 1000 EUR	2
2861 11 203	- - geschmiedet, aus Edelstahl	1000 St 1000 EUR	1 215 22 557	1 046 20 926	1 281 23 607	6
2861 11 205	- - gestanzt, aus Edelstahl	1000 St 1000 EUR	2 115 11 106	2 734 10 396	2 322 12 820	10
2861 11 209	- - Andere Messer	1000 St 1000 EUR	. .	1 181 4 302	1 084 4 004	4
2861 11 300	- Messer mit nicht feststehender Klinge (einschl. Klappmessern für den Gartenbau)	1000 St 1000 EUR	135 .	138 1 338	95 1 141	3
2861 11 500	- Griffe, aus unedlen Metallen und Klingen für Messer (einschl. technischer Klingen)	1000 St 1000 EUR	26 118 9 540	29 234 10 750	29 937 11 325	5
2861 11 703	- Scheren und Scherenblätter - - geschmiedet, aus Stahl	1000 St 1000 EUR	762 6 601	829 6 715	927 7 336	9
2861 11 705	- - geschmiedet, aus Edelstahl	1000 St 1000 EUR	1 182 5 801	1 328 5 722	1 875 6 635	5
2861 11 709	- - Andere Scheren und Scherenblätter	1000 St 1000 EUR	229 1 298	168 838	184 920	3
2861 12 400	Rasierapparate, Rasiermesser, Rasierklingen u.a. Teile für Rasierapparate und -messer - Rasiermesser und Rasierapparate (ohne elektrische), Teile davon (ohne Rasierklingen)	1000 EUR	845	831	831	3
2861 12 500	- Rasierklingen (einschl. Rasierklingenrohlingen im Band)	1000 St 1000 EUR	693 305 114 955	679 541 111 499	746 722 121 023	4
2861 13 300	Andere Schneidwaren; Instrumente und Zusammenstellungen für die Hand- und Fußpflege - Papier-, Radiermesser, Brief- öffner, Bleistiftspitzer und Klingen dafür	1000 St 1000 EUR	24 239 3 576	20 939 2 992	24 932 3 423	4
2861 13 500	- Instrumente und Zusammenstellungen, für die Hand- oder Fußpflege (einschl. Nagelfeilen)	1000 St 1000 EUR	16 703 3 609	18 652 3 886	17 207 3 998	9
2861 13 700	- Andere Schneidwaren (z.B. Haarschneide- und -scherapparate; Spalt-, Hack-, Wiegemesser für Metzger oder Küchengebrauch)	1000 St 1000 EUR	2
2861 14 400	Löffel, Gabeln, Schöpfkellen, Schaumlöffel, Tortenheber, Fisch- messer, Buttermesser, Zucker- zangen u.ä. Erzeugnisse - aus nichtrostendem Stahl oder anderem unedlen Metall	1000 St 1000 EUR	4 010 8 849	3 255 7 875	3 134 7 310	8
2861 14 700	- aus verschiedenen Basismetallen, versilbert, vergoldet oder platiniiert	1000 St 1000 EUR	785	954	1 067	3
2862 10 100	Handwerkzeuge für die Land- wirtschaft, den Gartenbau oder die Forstwirtschaft - Spaten und Schaufeln	St 1000 EUR	269 158 1 975	344 597 2 482	281 684 1 958	4
2862 10 200	- Gabeln	St 1000 EUR	1
2862 10 300	- Spitzhacken, Hacken aller Art, Rechen und Schaber	St 1000 EUR	361 223 2 091	139 136 924	280 071 1 906	6
2862 10 400	- Äxte, Beile, Häpen u.ä. Werkzeuge zum Hauen oder Spalten	St 1000 EUR	500 060 2 831	495 144 2 932	487 585 3 110	3

4 Produktion nach Güterarten - Deutschland

Melde-Nr.	Bezeichnung	Einheit	1. VJ 2006	4. VJ 2006	1. VJ 2007	1. VJ 2007 Anzahl Unternehmen
1	2	3	4	5	6	7
2862 10 500	- Garten-, Rosenschere u.ä. mit einer Hand zu betätigende Scheren (einschl. Geflügelscheren)	St 1000 EUR	1 019 854 6 848	676 831 4 824	789 527 6 704	3
2862 10 600	- Heckenschere, Baumschere u.ä. mit zwei Händen zu betätigende Scheren	St 1000 EUR	109 861 2 067	.	.	2
2862 10 700	- Andere Handwerkzeuge (ohne Klappmesser) für Landwirtschaft, Gartenbau oder Forstwirtschaft	St 1000 EUR	208 142 2 503	144 270 1 053	189 712 2 624	5
2862 20 100	Handsägen; Sägeblätter aller Art (einschl. Fräsägeblätter und nicht gezahnte Sägeblätter) - Handsägen	kg 1000 EUR	710 632 4 303	695 146 4 270	771 410 4 671	8
2862 20 203	- Bandsägeblätter - für die Metallbearbeitung	kg 1000 EUR	2 046 710 46 151	2 187 000 46 950	2 311 066 49 540	7
2862 20 205	- für die Bearbeitung anderer Stoffe	kg 1000 EUR	.	.	.	1
2862 20 301	- Kreissägeblätter (einschl. Fräsägeblätter) mit arbeitendem Teil aus Stahl - für die Metallbearbeitung	kg 1000 EUR	800 716 6 562	810 084 6 796	914 522 7 224	10
2862 20 309	- für die Bearbeitung anderer Stoffe	kg 1000 EUR	896 953 6 289	909 844 7 326	959 057 7 591	7
2862 20 501	- Kreissägeblätter (einschl. Fräsägeblätter) mit arbeitendem Teil aus anderen Stoffen, einschl. Teile dafür - - Segmentsägeblätter - - mit arbeitendem Teil aus gesinterten Hartmetallen	kg 1000 EUR	117 498 1 610	142 316 1 999	142 111 1 688	4
2862 20 502	- - mit arbeitendem Teil aus Diamant oder agglomerierten Diamanten	kg 1000 EUR	488 355 4 842	411 993 5 013	467 125 4 974	8
2862 20 508	- - Andere Kreissägeblätter - - mit arbeitendem Teil aus gesinterten Hartmetallen	kg 1000 EUR	309 870 9 854	327 487 11 739	362 234 12 034	7
2862 20 509	- - - mit arbeitendem Teil aus Diamant oder agglomerierten Diamanten	kg 1000 EUR	17 166 2 394	21 340 2 751	21 519 2 810	4
2862 20 910	- Sägeketten, Langsägeblätter, andere Sägeblätter - - Sägeketten - - Langsägeblätter für die Metallbearbeitung	kg 1000 EUR	- -	- -	- -	-
2862 20 933	- - mit arbeitendem Teil aus Stahl	kg 1000 EUR	52 167 1 829	33 387 1 382	113 426 2 934	7
2862 20 939	- - mit arbeitendem Teil aus anderen Stoffen	kg 1000 EUR	.	.	.	2
2862 20 952	- - - mit arbeitendem Teil aus Stahl und gesinterten Hartmetallen, für die Metallbearbeitung	kg 1000 EUR	123 587 2 005	120 944 1 707	116 442 1 681	4
2862 20 955	- - - mit arbeitendem Teil aus gesinterten Hartmetallen, für die Bearbeitung anderer Stoffe	kg 1000 EUR	171 234 3 430	192 561 3 827	221 329 4 405	4
2862 20 957	- - - mit arbeitendem Teil aus Diamant oder agglomerierten Diamanten	kg 1000 EUR	3 459 432	4 118 481	.	2
2862 20 990	- - Andere Sägeblätter mit arbeitendem Teil aus Stahl, für die Bearbeitung anderer Stoffe	kg 1000 EUR	267 877 6 322	327 634 7 289	329 038 7 006	8
2862 30 130	Andere Handwerkzeuge - Feilen, Raspeln, Pinzetten, Kneifzangen, andere Zangen u.ä. Handwerkzeuge - - Feilen, Raspeln u.ä. Werkzeuge	kg 1000 EUR	.	.	.	3
2862 30 150	- - Pinzetten	kg 1000 EUR	-	-	-	-
2862 30 170	- - Kneifzangen u.ä. Zangen (auch zum Schneiden) u.ä. Werkzeuge (ohne Lochzangen)	kg 1000 EUR	3 269 371 54 492	3 103 677 54 617	3 803 103 65 528	26

4 Produktion nach Güterarten - Deutschland

Melde-Nr.	Bezeichnung	Einheit	1. VJ 2006	4. VJ 2006	1. VJ 2007	1. VJ 2007 Anzahl Unternehmen
1	2	3	4	5	6	7
2862 30 230	- Scheren zum Schneiden von Metallen u.ä., Rohr-, Bolzenschneider, Locheisen, Lochzangen u.ä. Werkzeuge	kg	157 109	182 274	177 120	5
	- Scheren zum Schneiden von Metallen u.ä. Werkzeuge	1000 EUR	2 899	3 286	3 326	
2862 30 250	- Rohr-, Bolzenschneider, Locheisen, Lochzangen u.ä. Werkzeuge	kg	95 963	93 984	81 409	6
	- Von Hand zu betätigende Schrauben- u. Spannschlüssel, Steckschlüsselsätze	1000 EUR	2 151	2 226	1 909	
2862 30 330	- Schrauben- und Spannschlüssel	kg	3 131 826	3 169 534	4 447 949	13
	- mit nicht verstellbarer Spannweite	1000 EUR	25 519	26 561	29 041	
2862 30 350	- mit verstellbarer Spannweite	kg	91 122	111 709	106 590	3
	- Steckschlüsselsätze, austauschbar (auch mit Halter, Verbindungs- und Antriebsteilen)	1000 EUR	1 005	1 210	1 180	
2862 30 370	- Bohrwerkzeuge, Gewindeschneid- und Gewindebohrwerkzeuge; Hämmer und Fäustel; Hobel, Stichel u.ä. Schneidwerkzeuge, für die Holzbearbeitung	kg	2 320 194	2 118 426	2 475 570	13
	- Bohrwerkzeuge, Gewindeschneid- und Gewindebohrwerkzeuge	1000 EUR	27 308	25 883	29 023	
2862 30 530	- Hämmer und Fäustel	kg	67 127	73 473	77 873	5
	- Hämmer und Fäustel	1000 EUR	1 614	1 744	1 857	
2862 30 550	- Hobel, Stichel, Hohlbeitel u.ä. Schneidwerkzeuge, für die Holzbearbeitung	kg	366 455	407 946	432 978	4
	- Hobel, Stichel, Hohlbeitel u.ä. Schneidwerkzeuge, für die Holzbearbeitung	1000 EUR	2 678	2 983	3 142	
2862 30 570	- Schraubenzieher, Haushaltswerkzeuge	kg	30 716	34 635	.	3
	- Schraubenzieher (Schraubendreher)	1000 EUR	1 101	1 133	.	
2862 30 630	- Haushaltswerkzeuge (z.B. nicht-elektrische Dosenöffner, Schraubenzieher, Entkerner)	kg	2 012 410	1 839 372	2 344 547	14
	- Haushaltswerkzeuge (z.B. nicht-elektrische Dosenöffner, Schraubenzieher, Entkerner)	1000 EUR	21 412	20 053	25 685	
2862 30 650	- Werkzeuge für Maurer, Former, Gießer u.ä.; Werkzeuge zum Nieten, Befestigen von Bolzen, Dübeln; Glasschneider, Aufreiber, Nietzieher u.a. Handwerkzeuge, a.n.g.	kg	571 836	566 019	768 640	9
	- Werkzeuge für Maurer, Former und Gießer, Zementarbeiter, Gipser und Maler	1000 EUR	8 031	6 921	8 201	
2862 30 730	- Niet-, Bolzenschieß- u.ä. Geräte, Glasschneider, Aufreiber, Nietzieher usw., Heftklammer-, Federdruckgeräte u.a. Handwerkzeuge	kg	882 979	840 782	998 054	12
	- Niet-, Bolzenschieß- u.ä. Geräte, Glasschneider, Aufreiber, Nietzieher usw., Heftklammer-, Federdruckgeräte u.a. Handwerkzeuge	1000 EUR	6 010	5 909	6 458	
2862 30 770	- Lötampen u.dgl.; Schraubstöcke, Schraubzwingen u.dgl.; Ambosse, tragbare Feldschmieden; Schleifapparate zum Hand- od. Fußbetrieb	kg	1 709 717	1 730 828	1 788 109	18
	- Lötampen u.dgl.	1000 EUR	23 512	22 983	24 954	
2862 30 830	- Schraubstöcke, Schraubzwingen u.dgl., Feilkloben u.ä. Spannwerkzeuge	kg	-	-	-	-
	- Schraubstöcke, Schraubzwingen u.dgl., Feilkloben u.ä. Spannwerkzeuge	1000 EUR	-	-	-	
2862 30 850	- Ambosse; tragbare Feldschmieden; Schleifapparate zum Hand- oder Fußbetrieb	kg	2 665 165	1 390 423	1 342 519	5
	- Ambosse; tragbare Feldschmieden; Schleifapparate zum Hand- oder Fußbetrieb	1000 EUR	13 244	10 993	10 343	
2862 30 870	- Austauschbare Werkzeuge zur Verwendung in mechanischen oder nichtmechanischen Handwerkzeugen oder in Werkzeugmaschinen	kg	.	.	.	2
	- Austauschbare Werkzeuge zur Verwendung in mechanischen oder nichtmechanischen Handwerkzeugen oder in Werkzeugmaschinen	1000 EUR	.	.	.	
2862 40 141	- Werkzeuge zum Herstellen von Innen- und Außengewinden	kg	294	313	1 250	4
	- Werkzeuge zum Herstellen von Innengewinden, für die Metallbearbeitung	1000 EUR	233	260	232	
2862 40 149	- mit arbeitendem Teil aus gesinterten Hartmetallen	kg	884 735	1 024 715	1 130 570	15
	- mit arbeitendem Teil aus anderen Stoffen	1000 EUR	47 810	54 182	58 919	

4 Produktion nach Güterarten - Deutschland

Melde-Nr.	Bezeichnung	Einheit	1. VJ 2006	4. VJ 2006	1. VJ 2007	1. VJ 2007 Anzahl Unternehmen
1	2	3	4	5	6	7
2862 40 161	- - Werkzeuge zum Herstellen von Außengewinden, für die Metallbearbeitung	kg	83 990	.	.	6
	- - - Gewindewälzwerkzeuge (z.B. Gewindewälzrollen, -backen, -walzköpfe), für die Metallbearbeitung	1000 EUR	7 334	.	.	
2862 40 169	- - - Gewindeschneidwerkzeuge für die Metallbearbeitung	kg	48 389	50 149	63 335	6
		1000 EUR	5 416	5 830	7 179	
2862 40 190	- - Andere Werkzeuge zum Herstellen von Innen- und Außengewinden	kg	293	276	316	4
	- Bohrwerkzeuge mit arbeitendem Teil aus Diamant oder gesinterten Hartmetallen, Mauerbohrer	1000 EUR				
2862 40 230	- - Bohrwerkzeuge mit arbeitendem Teil aus Diamant oder agglomeriertem Diamant	kg	11 359	12 698	11 094	8
		1000 EUR	5 713	5 944	6 253	
2862 40 250	- - Mauerbohrer mit arbeitendem Teil aus anderen Stoffen	kg	3 511 069	3 471 807	3 826 305	8
		1000 EUR	32 756	30 696	32 232	
2862 40 270	- - Bohrwerkzeuge mit arbeitendem Teil aus gesinterten Hartmetallen, für die Metallbearbeitung	kg	603 289	624 901	701 522	24
		1000 EUR	70 137	72 818	77 641	
	- Bohrwerkzeuge für die Metallbearbeitung (ohne solche mit arbeitendem Teil aus gesinterten Hartmetallen), andere Bohrwerkzeuge					
2862 40 310	- - Bohrwerkzeuge für die Metallbearbeitung mit arbeitendem Teil aus Schnellarbeitsstahl	kg	1 774 984	1 945 739	2 048 325	17
		1000 EUR	46 252	42 602	44 183	
2862 40 330	- - Bohrwerkzeuge für die Metallbearbeitung mit arbeitendem Teil aus anderen Stoffen	kg	178 342	215 600	196 427	10
		1000 EUR	20 846	20 657	21 808	
2862 40 350	- - Andere Bohrwerkzeuge	kg	72 602	83 947	204 008	12
	- Reibahlen, Ausbohr- und Räumwerkzeuge	1000 EUR	14 745	17 846	19 033	
2862 40 370	- - Reibahlen, Ausbohr- und Räumwerkzeuge mit arbeitendem Teil aus Diamant oder agglomeriertem Diamant	kg	3 466	7 625	8 954	3
		1000 EUR	2 982	3 671	4 428	
2862 40 441	- - Reibahlen und Ausbohrwerkzeuge, für die Metallbearbeitung mit arbeitendem Teil aus gesinterten Hartmetallen	kg	177 861	196 035	175 697	15
		1000 EUR	17 647	19 507	18 975	
2862 40 449	- - Reibahlen und Ausbohrwerkzeuge, für die Metallbearbeitung mit arbeitendem Teil aus anderen Stoffen	kg	183 537	182 270	213 270	13
		1000 EUR	12 399	12 111	13 946	
2862 40 450	- - Reibahlen, Ausbohrwerkzeuge und Räumwerkzeuge (ohne solche für die Metallbearbeitung)	kg	.	.	.	1
		1000 EUR				
2862 40 480	- - Räumwerkzeuge für die Metallbearbeitung	kg	358 381	380 046	330 119	10
		1000 EUR	11 397	12 481	11 008	
	- Fräswerkzeuge mit arbeitendem Teil aus gesinterten Hartmetallen, für die Metallbearbeitung					
2862 40 503	- - Wälzfräswerkzeuge z.B. für Verzahnungen	kg	10 627	9 190	12 213	6
		1000 EUR	1 763	1 181	1 686	
2862 40 505	- - Andere Fräswerkzeuge, z.B. für Verzahnungen	kg	382 037	477 374	460 906	26
		1000 EUR	54 338	63 782	43 018	
	- Andere Fräswerkzeuge mit arbeitendem Teil aus anderen Stoffen für die Metallbearbeitung					
2862 40 610	- - Schaftfräser	kg	232 943	233 371	243 448	16
		1000 EUR	17 723	18 483	21 821	
2862 40 650	- - Wälzfräswerkzeuge	kg	89 796	81 975	100 959	9
		1000 EUR	11 161	10 038	13 170	
2862 40 670	- - Andere Fräswerkzeuge	kg	104 906	120 973	137 784	21
	- - für die Bearbeitung anderer Stoffe	1000 EUR	16 052	17 653	19 644	
2862 40 693	- - - mit arbeitendem Teil aus gesinterten Hartmetallen	kg	253 093	230 714	239 093	15
		1000 EUR	14 514	13 198	13 934	
2862 40 699	- - - mit arbeitendem Teil aus anderen Stoffen	kg	126 411	113 362	123 754	10
		1000 EUR	9 730	8 916	9 364	

4 Produktion nach Güterarten - Deutschland

Melde-Nr.	Bezeichnung	Einheit	1. VJ 2006	4. VJ 2006	1. VJ 2007	1. VJ 2007 Anzahl Unternehmen
1	2	3	4	5	6	7
2862 40 710	- Drehwerkzeuge für die Metallbearbeitung - mit arbeitendem Teil aus Cermets	kg 1000 EUR	381 813 25 869	351 968 25 139	17 175	17
2862 40 741	- mit arbeitendem Teil aus anderen Stoffen - - mit arbeitendem Teil aus Diamant oder agglomeriertem Diamant	kg 1000 EUR	163 484 9 762	154 268 9 520	178 965 9 936	9
2862 40 749	- - mit arbeitendem Teil aus anderen Stoffen	kg 1000 EUR	132 823 10 862	140 893 11 317	146 325 12 619	12
2862 40 790	- für die Bearbeitung anderer Stoffe	kg 1000 EUR	16 657 1 215	1 334	15 843 1 326	4
2862 40 810	- Andere austauschbare Werkzeuge - mit arbeitendem Teil aus Diamant oder agglomeriertem Diamant	kg 1000 EUR	54 006 16 663	61 945 16 929	35 496 18 275	15
2862 40 830	- Schraubendrehereinsätze mit arbeitendem Teil aus anderen Stoffen	kg 1000 EUR	209 196 8 021	219 112 7 619	241 312 8 958	9
2862 40 850	- Verzahnwerkzeuge (ohne Fräswerkzeuge) mit arbeitendem Teil aus anderen Stoffen	kg 1000 EUR	.	.	.	2
2862 40 870	- Andere austauschbare Werkzeuge mit arbeitendem Teil aus gesinterten Hartmetallen	kg 1000 EUR	435 487 29 385	545 978 35 823	537 671 34 439	29
2862 40 891	- Andere austauschbare Werkzeuge mit arbeitendem Teil aus anderen Stoffen - für die Metallbearbeitung	kg 1000 EUR	2 593 559 23 451	2 418 509 30 122	2 312 961 25 151	28
2862 40 899	- für die Bearbeitung anderer Stoffe	kg 1000 EUR	389 061 5 855	527 445 8 242	674 233 9 961	10
2862 50 130	Andere Werkzeuge - Erd-, Gesteins- oder Tiefbohrwerkzeuge - mit arbeitendem Teil aus Cermets	kg 1000 EUR	691 835 9 476	793 846 9 719	746 061 8 855	6
2862 50 150	- mit arbeitendem Teil aus Diamant oder agglomeriertem Diamant (einschl. Teilen)	kg 1000 EUR	.	.	.	3
2862 50 170	- mit arbeitendem Teil aus anderen Stoffen (einschl. Teilen)	kg 1000 EUR	956 000 12 754	900 341 10 362	1 326 736 15 145	5
2862 50 230	- Ziehwerkzeuge und Pressmatrizen zum Ziehen, Strang- oder Fließpressen von Metallen - mit arbeitendem Teil aus Diamant oder agglomeriertem Diamant	kg 1000 EUR	2 605 1 375	2 344 1 250	2 564 1 163	3
2862 50 241	- mit arbeitendem Teil aus anderen Stoffen - - mit arbeitendem Teil aus gesinterten Hartmetallen	kg 1000 EUR	289 537 12 618	324 234 12 471	370 832 13 370	14
2862 50 249	- - mit arbeitendem Teil aus anderen Stoffen	kg 1000 EUR	315 229 10 684	271 523 9 131	278 764 10 430	16
2862 50 331	- Press-, Präge-, Tiefzieh-, Gesenk-, Schmiede-, Stanz- oder Lochwerkzeuge; Teile dafür - für die Metallbearbeitung - - für die Blechumformung	kg 1000 EUR	13 551 833 231 306	24 312 095 360 336	17 530 720 230 198	208
2862 50 339	- - für andere Metallbearbeitung	kg 1000 EUR	20 412 142 158 742	16 337 995 186 201	10 425 175 159 704	185
2862 50 390	- für die Bearbeitung anderer Stoffe	kg 1000 EUR	1 640 301 41 689	1 796 843 44 611	1 638 180 42 421	51
2862 50 433	- Messer und Schneidklingen, für die Metall- und Holzbearbeitung - für die Metallbearbeitung - - Kreismesser	kg 1000 EUR	323 754 13 151	327 692 14 363	293 827 14 027	6
2862 50 439	- - Andere Messer und Schneidklingen	kg 1000 EUR	757 547 7 754	1 000 087 10 277	872 321 8 928	11
2862 50 450	- für die Holzbearbeitung	kg 1000 EUR	61 251 2 357	60 498 2 272	54 524 2 378	5
2862 50 530	- Messer und Schneidklingen, für Küchen- oder Nahrungsmittel-industriemaschinen - Kreismesser	kg 1000 EUR	227 160 4 449	229 425 4 464	209 218 4 484	5

4 Produktion nach Güterarten - Deutschland

Melde-Nr.	Bezeichnung	Einheit	1. VJ 2006	4. VJ 2006	1. VJ 2007	1. VJ 2007 Anzahl Unternehmen
1	2	3	4	5	6	7
2862 50 550	- - Andere Messer und Schneidklingen	kg 1000 EUR	202 163 6 018	198 968 6 264	393 014 9 617	11
2862 50 630	- Messer und Schneidklingen, für Maschinen für die Landwirtschaft, den Gartenbau, die Forstwirtschaft und für andere Maschinen oder mechanische Geräte; - Wendeschneidplatten für Werkzeuge für Maschinen für die Landwirtschaft, den Gartenbau oder die Forstwirtschaft	kg 1000 EUR	3 999 220 13 011	2 764 223 9 435	4 043 796 13 993	7
2862 50 653	- - für andere Maschinen oder mechanische Geräte	kg 1000 EUR	140 271 2 047	137 353 1 818	269 442 3 381	6
2862 50 659	- - - Kreismesser	kg 1000 EUR	872 549 33 133	859 178 32 923	968 214 34 451	23
2862 50 670	- - Wendeschneidplatten für Werkzeuge, nicht gefasst, nach ISO 1832 u.ä. aus Cermets	kg 1000 EUR	258 670 44 677	238 635 46 497	262 205 75 887	14
2862 50 930	- - Andere Plättchen, Stäbchen, Spitzen u.ä. Formstücke für Werkzeuge, nicht gefasst, aus Cermets	kg 1000 EUR	154 847 13 327	139 519 12 090	.	4
2862 50 950	- - Andere Plättchen für Werkzeuge, nicht gefasst, aus Cermets	kg 1000 EUR	528 272 28 710	408 938 27 898	663 269 33 232	9
2862 90 000	Reparatur und Instandhaltung von Werkzeugen (z.B. Nachschärfen, Nachschleifen)	1000 EUR	24 086	25 330	28 426	75
2863 11 300	Vorhängeschlösser, Schlösser für Kraftfahrzeuge und Möbel, aus unedlen Metallen	St 1000 EUR	586 114 3 432	697 093 3 574	648 020 3 717	8
2863 11 500	- Vorhängeschlösser	1000 St 1000 EUR	38 874 181 365	34 891 166 047	38 411 182 712	16
2863 11 703	- - Möbelschlösser	St 1000 EUR	4 048 660 7 531	3 821 610 7 126	4 456 825 8 211	10
2863 11 709	- - Zylindermöbelschlösser	St 1000 EUR	2 328 047 4 123	2 940 806 3 799	3 673 655 4 731	9
2863 12 300	- - Andere Möbelschlösser	St 1000 EUR	2 166 035 19 078	2 297 918 20 628	2 627 376 23 964	10
2863 12 500	Andere Schlösser und Sicherheitsriegel, aus unedlen Metallen	St 1000 EUR	5 418 467 38 136	5 937 585 41 942	6 333 591 42 849	14
2863 12 703	- - Zylinderschlösser für Gebäudetüren	St 1000 EUR	472 856 4 874	475 901 5 194	452 777 4 779	4
2863 12 705	- - Schlösser für Panzerschränke	St 1000 EUR	359	250	315	3
2863 12 707	- - Rohrrahmenschlösser	St 1000 EUR	.	.	.	1
2863 12 709	- - Schlösser für Täschnerwaren	St 1000 EUR	.	.	.	1
2863 13 300	- - Andere Schlösser u. Sicherheitsriegel, a.n.g., z.B. Fahrradschlösser	St 1000 EUR	7 129 643 25 753	9 225 990 28 893	9 001 717 30 393	21
2863 13 500	Verschlüsse und Verschlussbügel mit Schloss, aus unedlen Metallen; Schlüssel, gesondert gestellt sowie Teile für Schlösser und Sicherheitsriegel, aus unedlen Metallen	kg 1000 EUR	1 165 710 12 569	1 301 590 14 092	1 376 341 14 308	7
2863 13 705	- Verschlüsse und Verschlussbügel mit Schloss	kg 1000 EUR	91 402 8 172	85 674 8 599	95 048 8 981	17
2863 13 709	- Schlüssel, gesondert gestellt (auch Rohlinge)	St 1000 EUR	2 014 795 43 787	2 007 689 47 308	2 024 067 44 979	11
2863 13 709	- - Teile für Schlösser und Sicherheitsriegel	St 1000 EUR	26 097	24 731	27 943	17
2863 13 709	- - Schließzylinder für Türen	St 1000 EUR	26 097	24 731	27 943	17
2863 13 709	- - Andere Teile für Schlösser und Sicherheitsriegel	St 1000 EUR	26 097	24 731	27 943	17

4 Produktion nach Güterarten - Deutschland

Melde-Nr.	Bezeichnung	Einheit	1. VJ 2006	4. VJ 2006	1. VJ 2007	1. VJ 2007 Anzahl Unternehmen
1	2	3	4	5	6	7
	Beschläge u.ä. Erzeugnisse für Kraftfahrzeuge, Türen, Fenster, Möbel, Koffer u.a. Waren, aus unedlen Metallen; automatische Türschließer, aus unedlen Metallen					
2863 14 101	- - Scharniere, Bänder und Fitschen, für Möbel	kg	10 325 874	11 441 031	12 761 914	10
		1000 EUR	48 143	51 904	57 076	
2863 14 103	- - Scharniere, Bänder, Fitschen und Gehänge, für Bauten	kg	1 486 084	1 503 375	1 772 262	10
		1000 EUR	11 033	10 877	12 381	
2863 14 105	- - Scharniere für Kraftfahrzeuge	kg	5 668 188	5 233 805	5 977 810	3
		1000 EUR	36 070	34 416	38 441	
2863 14 109	- - Andere Scharniere	kg	2 788	3 298	3 262	8
		1000 EUR				
2863 14 200	- Laufrädchen oder -rollen	kg	13 446 460	13 379 774	14 613 157	15
		1000 EUR	68 205	68 890	74 057	
2863 14 300	- Andere Beschläge u.ä. Waren für Kraftfahrzeuge	kg	69 163 163	67 337 641	71 544 678	39
		1000 EUR	455 929	445 822	479 424	
	- Baubeschläge					
	- - für Fenster und Türen, aus Eisen oder Stahl					
2863 14 433	- - - Fensterbeschläge	kg	19 381 571	25 253 295	30 426 921	23
		1000 EUR	135 164	158 037	185 237	
2863 14 435	- - - Türbeschläge	kg	4 823 566	6 016 138	6 659 129	22
		1000 EUR	54 954	65 175	72 633	
	- - für Fenster und Türen, aus anderen unedlen Metallen					
2863 14 453	- - - Fensterbeschläge	kg	4 775 649	4 589 853	5 048 831	13
		1000 EUR	25 098	26 300	29 088	
2863 14 455	- - - Türbeschläge	kg	3 082 408	2 751 011	3 162 576	15
		1000 EUR	49 349	52 117	55 552	
2863 14 470	- - Andere Baubeschläge	kg	12 398 830	13 079 380	13 783 781	33
		1000 EUR	59 219	67 569	73 688	
	- Beschläge für Möbel aus unedlen Metallen					
2863 14 503	- - Möbelinnenbeschläge	t	82 578	82 092	88 322	38
		1000 EUR	191 713	189 176	211 561	
2863 14 505	- - Möbelaußenbeschläge	t	3 645	3 369	2 932	12
		1000 EUR	19 506	20 044	15 899	
	- Andere Beschläge u.ä. Waren (z.B. für Täschnerwaren, Herde, Öfen, Fahrzeuge, Fenster-, Türvorhänge usw.)					
2863 14 630	- - für Fenster- und Türvorhänge	kg	1 686 760	1 588 401	1 660 272	11
		1000 EUR	12 448	13 886	12 785	
	- - für andere Zwecke					
2863 14 653	- - - für Täschnerwaren	kg	208 933	164 617	208 329	4
		1000 EUR	2 043	1 934	2 001	
2863 14 659	- - - für andere Zwecke	kg	6 144 569	5 866 009	6 764 066	25
		1000 EUR	39 051	39 205	46 517	
2863 14 700	- Automatische Türschließer	kg	8 580 910	10 128 243	9 433 119	6
		1000 EUR	80 320	88 793	85 266	
2863 90 000	Installation, Reparatur und Instandhaltung von Schlössern, Schließanlagen und intelligenten Beschlagsystemen	1000 EUR	.	.	.	2
	Behälter aus Eisen oder Stahl, mit einem Fassungsvermögen von 50 bis 300 l, für Stoffe aller Art (ohne solche für verdichtete oder verflüssigte Gase)					
2871 11 001	- Heizungsboiler	St	109 255	119 776	105 479	8
		1000 EUR	15 731	20 714	15 937	
2871 11 002	- Druckwasserkessel	St	5 709	5 561	6 294	6
		1000 EUR	1 333	1 607	1 745	
2871 11 003	- Spundbehälter	St	3 579 126	2 968 618	3 353 943	15
		1000 EUR	63 045	56 166	64 038	
2871 11 004	- Deckelbehälter	St	1 508 577	1 435 458	1 488 112	11
		1000 EUR	32 205	32 283	33 211	
2871 11 008	- Andere Behälter, z.B. Kraftstoffkanister, Heizölkannen	St	372 713	354 847	444 799	32
		1000 EUR	27 868	34 618	34 507	
	Behälter aus Eisen oder Stahl, mit einem Fassungsvermögen von weniger als 50 l, für Stoffe aller Art (ohne Dosen und ohne solche für verdichtete oder verflüssigte Gase)					
2871 12 002	- Druckwasserkessel	St	315	331	359	3
		1000 EUR				
2871 12 008	- Andere Behälter, z.B. Heizungsboiler	St	.	3 182 871	4 493 552	21
		1000 EUR	.	39 495	53 108	

4 Produktion nach Güterarten - Deutschland

Melde-Nr.	Bezeichnung	Einheit	1. VJ 2006	4. VJ 2006	1. VJ 2007	1. VJ 2007 Anzahl Unternehmen
1	2	3	4	5	6	7
2871 90 000	Installation, Reparatur und Instandhaltung von Behältern aus Eisen oder Stahl mit einem Fassungsvermögen von 300 l oder weniger	1000 EUR	.	405	940	3
	Dosen aus Eisen oder Stahl, die durch Schweißen, Lötten oder Falzen verschlossen werden, mit einem Fassungsvermögen von weniger als 50 l					
	- für Nahrungsmittel und Getränke					
	- - Konservendosen für Nahrungsmittel					
2872 11 331	- - für Obst-, Gemüse-, Sauerkonserven, Marmeladen	t 1000 St 1000 EUR	6 169 118 859 8 437	9 759 151 467 15 946	5 616 119 045 6 260	7
2872 11 332	- - für Fleisch-, Wurst- und Fischwaren	t 1000 St 1000 EUR	4 376 172 298 10 991	4 820 190 839 12 346	4 537 182 596 11 826	7
2872 11 333	- - für Fertiggerichte, Suppen	t 1000 St 1000 EUR	3 298 94 131 13 254	2 958 85 750 11 354	3 638 101 272 13 744	4
2872 11 334	- - für Milcherzeugnisse	t 1000 St 1000 EUR	.	.	.	2
2872 11 335	- - für Speiseöle	t 1000 St 1000 EUR	687 2 348 1 491	891 3 607 2 085	.	3
2872 11 336	- - für Back- und Süßwaren	t 1000 St 1000 EUR	.	.	.	1
2872 11 337	- - für Kaffee, Tee, Kakao	t 1000 St 1000 EUR	.	.	.	2
2872 11 338	- - für sonstige Nahrungsmittel (ohne Getränke) und Tabakwaren	t 1000 St 1000 EUR	18 284 290 440 28 850	19 792 305 465 33 617	19 423 322 252 32 584	12
2872 11 350	- - Getränkedosen	t 1000 St 1000 EUR	19 208 48 841	15 932 49 150	17 161 54 062	4
2872 11 530	- - Andere Dosen aus Eisen oder Stahl	t 1000 St 1000 EUR	7 907 165 720 35 503	7 516 161 950 32 804	7 850 175 878 36 380	4
2872 11 551	- - - für Mineralölerzeugnisse	t 1000 St 1000 EUR	246 383 870	301 581 788	291 416 807	4
2872 11 552	- - für Industriechemikalien	t 1000 St 1000 EUR	444 2 869 1 714	482 2 911 1 699	525 2 532 2 150	5
2872 11 553	- - für Farben, Lacke und verwandte Erzeugnisse	t 1000 St 1000 EUR	15 845 74 306 46 456	14 566 61 059 39 379	17 781 79 156 49 341	11
2872 11 554	- - für Klebstoffe und Bindemittel	t 1000 St 1000 EUR	876 2 226 2 597	813 1 791 2 371	884 2 111 2 552	5
2872 11 555	- - für kosmetische und pharmazeutische Erzeugnisse	t 1000 St 1000 EUR	73 2 232 410	.	.	2
2872 11 556	- - für Wasch-, Reinigungs-, Putz- und Pflegemittel	t 1000 St 1000 EUR	.	.	.	3
2872 11 559	- - für sonstige Erzeugnisse, a.n.g.	t 1000 St 1000 EUR	1 332 11 170 4 189	1 321 11 833 4 527	1 138 9 079 3 556	6
2872 12 100	Sammelbehälter, Fässer, Dosen, Tuben, Verpackungsröhrchen u.a. Behälter, aus Aluminium, mit einem Fassungsvermögen von 300 l oder weniger	kg 1000 St 1000 EUR	2 125 514 322 011 29 150	1 950 875 299 662 26 579	2 241 058 340 564 31 806	5
2872 12 300	- - Verpackungsröhrchen	kg 1000 St 1000 EUR	549 059 52 499 7 538	650 533 57 993 8 433	705 610 59 212 8 386	3
2872 12 500	- - Andere Behälter usw. mit einem Fassungsvermögen von 50 l bis 300 l	kg 1000 St 1000 EUR	1 433 904 164 16 469	1 709 370 250 28 120	1 768 048 256 27 867	6

4 Produktion nach Güterarten - Deutschland

Melde-Nr.	Bezeichnung	Einheit	1. VJ 2006	4. VJ 2006	1. VJ 2007	1. VJ 2007 Anzahl Unternehmen
1	2	3	4	5	6	7
2872 12 600	- Aerosoldosen aus Aluminium mit einem Fassungsvermögen von 300 l oder weniger	kg 1000 St 1000 EUR	2 842 157 111 941 18 197	2 798 428 111 335 19 222	3 163 710 126 365 23 196	5
	- Andere Behälter usw. mit einem Fassungsvermögen von weniger als 50 l					
2872 12 830	- - Konservendosen für Nahrungsmittel	kg 1000 St 1000 EUR	6 991 688 865 997 35 861	6 469 325 810 463 33 560	6 880 012 959 183 37 276	3
2872 12 850	- - Getränkedosen	kg 1000 St 1000 EUR	10 825 405 1 012 724 62 212	11 675 243 1 093 226 66 935	11 086 466 1 069 105 49 296	3
2872 12 890	- - Andere Behälter aus Aluminium	kg 1000 St 1000 EUR	2 540 413 98 505 12 884	3 611 928 114 509 15 275	3 615 475 116 783 14 336	8
	Stopfen (einschl. Kronenverschlüssen), Verschluss- oder Flaschenkapseln, anderes Verpackungszubehör, aus unedlen Metallen					
2872 13 300	- Kronenverschlüsse	kg 1000 St 1000 EUR	11 203 850 5 008 660 16 410	11 013 356 4 930 704 15 997	11 592 582 5 181 785 17 004	4
	- Verschluss- oder Flaschenkapseln, aus Blei; Verschluss- oder Flaschenkapseln, aus Aluminium, mit einem Durchmesser von mehr als 21 mm					
2872 13 503	- - Flaschenkapseln aus Aluminium	kg 1000 EUR	477 669 11 082	448 335 10 374	535 298 12 420	3
2872 13 505	- - Schraubverschlüsse aus Aluminium	kg 1000 EUR	4 392 035 27 264	3 931 194 25 896	3 702 501 26 289	7
2872 13 509	- - Andere Verschluss- und Flaschenkapseln, aus Blei oder Aluminium	kg 1000 EUR	20 252	20 011	21 316	4
	- Anderes Verpackungszubehör, aus unedlen Metallen					
2872 13 705	- - Feinstblechverschlüsse aus Stahl für Nahrungsmittel, Getränke und Tabakwaren	kg 1000 EUR	16 965 400 42 559	15 497 095 43 350	15 321 945 39 082	7
2872 13 707	- - - für andere Verpackungen	kg 1000 EUR	.	.	.	3
2872 13 709	- - Anderes Verpackungszubehör (z.B. Spundbleche, Plomben)	kg 1000 EUR	12 537 118 58 237	10 790 197 52 649	12 949 075 63 554	12
	Litzen, Kabel, Seile, Seilschlingen u.ä. Waren, aus Eisen oder Stahl (ohne isolierte Erzeugnisse für die Elektrotechnik)					
2873 11 301	- Litzen, Kabel und Seile					
	- - mit einer größten Querschnittsabmessung von 3 mm oder weniger	t 1000 EUR	14 118 27 979	14 383 28 091	14 094 30 202	16
	- - mit einer größten Querschnittsabmessung von mehr als 3 mm					
2873 11 303	- - - Litzen	t 1000 EUR	10 341 16 282	8 937 15 824	9 965 16 223	11
2873 11 305	- - - Kabel und Seile	t 1000 EUR	22 458 67 111	23 253 71 078	25 007 78 707	23
2873 11 500	- Seilschlingen u.ä. Waren	t 1000 EUR	732 3 478	864 3 803	920 4 058	8
	Stacheldraht aus Eisen oder Stahl; Litzen, Kabel, Seile u.ä. Waren, aus Kupfer und Aluminium (ohne isolierte Erzeugnisse für die Elektrotechnik)					
2873 12 300	- Stacheldraht aus Eisen oder Stahl, für Einzäunungen (auch verwundene Drähte oder Bänder)	t 1000 EUR	.	.	.	1
2873 12 500	- Litzen, Kabel, Seile u.ä. Waren, aus Kupfer	t 1000 EUR	22 314 67 369	21 604 74 423	24 765 82 754	17
2873 12 700	- Litzen, Kabel, Seile u.ä. Waren, aus Aluminium	t 1000 EUR	.	.	.	3
	Gewebe, Gitter, Geflechte, aus Eisen-, Stahl- oder Kupferdraht; Streckbleche und -bänder, aus Eisen, Stahl oder Kupfer					
2873 13 130	- - Endlose Gewebe für Maschinen	kg 1000 EUR	349 431 13 479	334 453 12 238	357 147 12 827	5
2873 13 150	- - Andere Gewebe	kg 1000 EUR	2 253 493 36 730	2 130 330 37 373	2 377 404 39 651	15

4 Produktion nach Güterarten - Deutschland

Melde-Nr.	Bezeichnung	Einheit	1. VJ 2006	4. VJ 2006	1. VJ 2007	1. VJ 2007 Anzahl Unternehmen
1	2	3	4	5	6	7
2873 13 200	- Gitter und Geflechte, verschweißt, mit einer Maschengröße von 100 cm ² oder mehr, aus Eisen- oder Stahldraht, mit einer größten Querschnittsabmessung von 3 mm oder mehr	t 1000 EUR	350 862 155 218	352 787 200 478	419 493 228 407	24
	- Andere Gitter und Geflechte, verschweißt, aus Eisen- oder Stahldraht					
2873 13 303	- - Unterstützungskörbe und Deckenträger, geschweißt, für die Betonbewehrung	t 1000 EUR	29 061 16 742	37 352 27 644	32 011 21 948	6
2873 13 309	- - Andere Gitter und Geflechte, verschweißt	t 1000 EUR	35 114 43 462	41 543 58 251	50 428 60 970	29
	- Andere Gitter und Geflechte, aus Eisen- oder Stahldraht, nicht verschweißt					
2873 13 430	- - nicht mit Kunststoff überzogen	kg 1000 EUR	5 147 943 16 754	4 346 446 14 476	4 960 587 17 736	14
2873 13 450	- - mit Kunststoff überzogen	kg 1000 EUR	5 426 474 14 060	5 113 625 13 612	5 865 770 14 279	10
2873 13 500	- Streckbleche und -bänder, aus Eisen oder Stahl	kg 1000 EUR	3 756 346 5 879	4 046 082 7 200	4 292 891 7 851	4
2873 13 600	- Gewebe (einschl. endloser Gewebe), Gitter und Geflechte, aus Kupferdraht; Streckbleche und -bänder, aus Kupfer	kg 1000 EUR	231 035 2 858	249 440 2 592	1 393 891 6 731	10
	Reißnägeln, Nägel, Stifte, Krampen, Klammern (ohne Heftklammern, zusammenhängend in Streifen) u.ä. Waren, aus Eisen, Stahl, Kupfer und Aluminium					
2873 14 100	- Reißnägeln aus Eisen oder Stahl	kg 1000 EUR	.	.	.	2
2873 14 200	- Nägel aus Eisen- oder Stahldraht, zusammenhängend in Streifen oder Rollen	kg 1000 EUR	3 149 299 5 123	3 847 597 5 891	4 778 599 7 986	6
2873 14 300	- Nägel aus Stahldraht mit einem Kohlenstoffgehalt von 0,5 GHT oder mehr, gehärtet	kg 1000 EUR	.	.	.	1
	- Andere Nägel, Stifte u.ä. Waren aus Eisen- oder Stahldraht					
2873 14 400	- - verzinkt	kg 1000 EUR	.	.	.	2
2873 14 500	- - nicht verzinkt	kg 1000 EUR	1 766 620 3 448	1 776 160 3 745	1 708 856 3 942	5
2873 14 600	- Andere Nägel, Krampen, gewellte oder abgeschrägte Klammern u.ä. Waren, aus Eisen oder Stahl	kg 1000 EUR	2 501 673 13 444	2 355 715 12 983	2 402 410 13 563	11
2873 14 700	- Stifte, Nägel, Reißnägeln, Krampen, Klammern u.ä. Waren, aus Kupfer	kg 1000 EUR	.	.	.	2
2873 14 800	- Stifte, Nägel, Krampen, Klammern, Schrauben, Bolzen, Mittern, Schraubhaken, Nieten, Splinte, Keile, Unterlegscheiben u.ä. Waren, aus Aluminium	1000 EUR	20 848	24 423	27 483	23
	Drähte, Stäbe, Rohre, Platten, Elektroden u.ä. Waren, mit Dekapier- od. Flussmittel umhüllt od. gefüllt; Drähte und Stäbe, aus agglomeriertem Pulver von unedlen Metallen, zum Metallisieren im Aufspritzverfahren					
2873 15 100	- Umhüllte Elektroden aus unedlen Metallen, für das Lichtbogenschweißen	kg 1000 EUR	1 468 996 17 670	1 075 107 12 835	1 398 382 15 684	6
2873 15 300	- Gefüllte Drähte aus unedlen Metallen, für das Lichtbogenschweißen	kg 1000 EUR	4 020 488 14 592	4 932 316 13 781	5 531 031 13 833	3
2873 15 500	- Umhüllte Stäbe und gefüllte Drähte aus unedlen Metallen, für das Lötten oder das Autogenschweißen	kg 1000 EUR	11 773	10 196	14 946	4
2873 15 700	- Andere Drähte u.ä. Waren (einschl. Teilen)	1000 EUR	4 398	8 686	10 100	11
2873 16 000	Näh-, Strick-, Schnür-, Häkelnadeln, Stichel u.ä. Waren; Sicherheits-, Stecknadeln u.ä. Nadeln, a.n.g., aus Eisen oder Stahl, zum Handgebrauch	kg 1000 EUR	.	.	.	1

4 Produktion nach Güterarten - Deutschland

Melde-Nr.	Bezeichnung	Einheit	1. VJ 2006	4. VJ 2006	1. VJ 2007	1. VJ 2007 Anzahl Unternehmen
1	2	3	4	5	6	7
	Schrauben, Bolzen, Müttern, Schwellenschrauben, Schraubhaken u.ä. Waren, mit Gewinde, aus Eisen oder Stahl					
2874 11 130	- - Gedrehte Schrauben, auch mit Müttern oder Unterlegscheiben, mit einer Stiftdicke von 6 mm oder weniger; Schrauben und Bolzen zum Befestigen von Oberbaumaterial von Bahnen sowie solche ohne Kopf	t	5 944	6 344	6 693	43
	- - Gedrehte Schrauben mit einer Stiftdicke von 6 mm oder weniger	1000 EUR	48 631	48 009	54 734	
2874 11 150	- - Schrauben und Bolzen zum Befestigen von Oberbaumaterial von Bahnen	t	458	497	517	5
		1000 EUR	2 768	2 934	3 327	
2874 11 170	- - Schrauben und Bolzen ohne Kopf	t	8 833	10 271	9 593	27
	- - Schrauben und Bolzen, mit Kopf, auch mit Müttern oder Unterlegscheiben, mit Schlitz, Kreuzschlitz oder Innensechskant	1000 EUR	41 860	40 998	46 196	
2874 11 230	- - mit Schlitz oder Kreuzschlitz, aus nichtrostendem Stahl	t	615	256	302	13
		1000 EUR	7 508	2 891	3 322	
2874 11 250	- - mit Schlitz oder Kreuzschlitz, aus Eisen oder anderem Stahl	t	6 539	6 734	7 936	23
		1000 EUR	36 458	42 955	51 385	
2874 11 270	- - mit Innensechskant, aus nichtrostendem Stahl	t	730	719	804	8
		1000 EUR	5 255	5 207	6 242	
2874 11 290	- - mit Innensechskant, aus Eisen oder anderem Stahl	t	5 161	4 978	5 928	12
		1000 EUR	30 335	27 858	33 609	
2874 11 310	- - Andere Schrauben und Bolzen, mit Kopf, auch mit Müttern oder Unterlegscheiben	t				14
	- - mit Außensechskant, aus nichtrostendem Stahl	1000 EUR	20 514	20 128	22 843	
2874 11 330	- - mit Außensechskant, aus Eisen oder anderem Stahl, mit einer Zugfestigkeit von weniger als 800 MPa	t	5 851	4 533	5 385	15
		1000 EUR	11 171	10 471	11 803	
2874 11 350	- - mit Außensechskant, aus Eisen oder anderem Stahl, mit einer Zugfestigkeit von 800 MPa oder mehr	t	26 702	26 445	29 400	22
		1000 EUR	63 913	65 982	70 419	
2874 11 390	- - Andere Schrauben und Bolzen, mit Kopf, aus Eisen oder Stahl	t	45 022	42 746	48 442	55
	- - Schwellenschrauben, andere Holzschrauben, Schraubhaken, Ring- und Ösensschrauben	1000 EUR	178 439	169 451	194 961	
2874 11 530	- - Schwellenschrauben	t	.	.	.	1
		1000 EUR	.	.	.	
2874 11 550	- - Andere Holzschrauben	t	6 830	6 068	7 766	9
		1000 EUR	24 519	24 384	29 912	
2874 11 570	- - Schraubhaken, Ring- und Ösensschrauben	t	1 805	1 477	2 608	6
		1000 EUR	2 974	3 133	3 786	
2874 11 730	- - Gewindeformende Schrauben, aus nichtrostendem Stahl	t	138	132	133	6
		1000 EUR	1 294	1 188	1 509	
2874 11 750	- - Andere gewindeformende Schrauben	t	13 146	13 002	15 457	13
		1000 EUR	62 583	63 376	75 114	
2874 11 830	- - Müttern	t				19
	- - Gedrehte Müttern mit einer Lochweite von 6 mm oder weniger	1000 EUR	4 975	4 787	5 884	
2874 11 850	- - Andere Müttern aus nichtrostendem Stahl	t	30 004	30 266	36 784	4
		1000 EUR	.	.	.	
2874 11 870	- - Andere Müttern (ohne solche aus nichtrostendem Stahl)	t				19
		1000 EUR	25 871	23 768	27 180	
2874 11 900	- - Andere Waren, aus Eisen oder Stahl, mit Gewinde	t	94 182	95 618	111 991	34
		1000 EUR	14 574	14 745	17 266	
			49 368	49 966	58 875	
2874 12 100	Federringe und -scheiben u.ä. Sicherungsringe und -scheiben; Niete, Splinte, Keile u.ä. Waren, ohne Gewinde, aus Eisen oder Stahl	kg	1 860 977	1 678 918	2 141 216	9
	- - Federringe, -scheiben u.ä. Sicherungsringe und -scheiben	1000 EUR	16 367	16 562	19 139	
2874 12 300	- - Andere Unterlegscheiben	kg	8 038 997	7 312 451	9 101 380	10
		1000 EUR	17 399	17 076	21 082	
2874 12 500	- - Niete	kg	7 446 522	6 779 559	7 884 244	8
		1000 EUR	28 471	25 994	29 561	

4 Produktion nach Güterarten - Deutschland

Melde-Nr.	Bezeichnung	Einheit	1. VJ 2006	4. VJ 2006	1. VJ 2007	1. VJ 2007 Anzahl Unternehmen
1	2	3	4	5	6	7
2874 12 700	- Splinte, Keile u.ä. Waren, ohne Gewinde	kg 1000 EUR	2 639 205 14 610	2 431 839 13 113	3 177 737 18 243	19
	Unterlegscheiben, Holzschrauben u.a. Waren der Schraubenindustrie, mit und ohne Gewinde, aus Kupfer und aus Kupferlegierungen (ohne Stifte, Nägel u.ä. Waren)					
2874 13 100	- Unterlegscheiben (einschl. Federringen und -scheiben)	kg 1000 EUR	520 661 1 485	.	726 196 1 869	5
2874 13 200	- Andere Waren der Schraubenindustrie, ohne Gewinde (z.B. Niete, Splinte, Keile)	kg 1000 EUR	.	1 292	.	2
	- Andere Schrauben, Bolzen und Müttern, mit Gewinde					
2874 13 401	- - Holzschrauben mit Gewinde	kg 1000 EUR	-	-	-	-
2874 13 409	- - Andere Schrauben; Bolzen und Müttern, mit Gewinde	kg 1000 EUR	123 575 1 520	111 236 1 343	137 913 1 687	6
2874 13 700	- Andere Waren der Schraubenindustrie, mit Gewinde	kg 1000 EUR	1 164 519 14 577	1 230 280 17 425	1 417 110 19 982	24
	Federn und Federblätter, aus Eisen oder Stahl; Federn aus Kupfer und aus Kupferlegierungen					
	- Blattfedern und Federblätter dafür, aus Eisen oder Stahl					
2874 14 130	- - Parabelfedern und Federblätter dafür, wamgeformt	t 1000 EUR	9 079 24 856	7 218 20 038	8 408 24 227	5
2874 14 150	- - Andere Blattfedern und Federblätter dafür, wamgeformt	t 1000 EUR	.	8 570	10 043	5
2874 14 170	- - Kaltgeformte Blattfedern und Federblätter dafür	t 1000 EUR	1 229 18 354	1 203 18 905	1 423 22 524	23
	- Schraubenfedern, aus Eisen oder Stahl					
2874 14 310	- - wamgeformt	t 1000 EUR	12 081 35 472	10 424 30 788	11 311 33 293	8
2874 14 330	- - Kaltgeformte Schraubendruckfedern	t 1000 EUR	22 301 108 963	20 711 106 237	24 883 128 466	63
2874 14 350	- - Kaltgeformte Schraubenzugfedern	t 1000 EUR	3 812 19 608	4 626 19 334	4 936 22 786	40
2874 14 370	- - Andere kaltgeformte Schraubenfedern	t 1000 EUR	3 931 18 880	5 247 19 711	5 875 22 886	28
	- Spiralflachfedern, Tellerfedern, aus Eisen oder Stahl					
2874 14 530	- - Spiralflachfedern	t 1000 EUR	9 780 53 742	6 903 49 043	7 018 53 764	21
2874 14 550	- - Tellerfedern	t 1000 EUR	6 576 26 020	25 088	6 252 28 492	9
	- Andere Federn aus Eisen oder Stahl					
2874 14 630	- - Drahtformfedern	t 1000 EUR	4 267 29 085	4 008 27 317	4 713 32 992	37
2874 14 690	- - Andere Federn	t 1000 EUR	28 860 71 856	29 006 72 811	31 307 80 943	48
2874 14 800	- Federn aus Kupfer und Kupferlegierungen	t 1000 EUR	496 10 879	501 11 242	604 13 620	22
	Ketten (ohne Gelenkketten) und Teile dafür, aus Eisen oder Stahl sowie aus Kupfer					
2874 20 100	- Stegketten aus Eisen oder Stahl	kg 1000 EUR	.	.	.	1
	- Andere Ketten, mit geschweißten Gliedern, aus Eisen oder Stahl					
2874 20 230	- - mit einer Querschnittsabmessung von 16 mm oder weniger	kg 1000 EUR	4 517 264 19 813	4 259 831 20 210	5 146 348 24 182	12
2874 20 250	- - mit einer Querschnittsabmessung von mehr als 16 mm	kg 1000 EUR	2 939 710 13 853	3 191 818 15 129	3 331 555 16 087	7
2874 20 300	- Gleitschutzketten aus Eisen oder Stahl	kg 1000 EUR	870 702 8 058	921 870 13 197	529 116 4 941	4
2874 20 500	- Andere Ketten aus Eisen oder Stahl	kg 1000 EUR	1 365 754 4 953	1 415 797 5 190	1 447 482 5 549	10
2874 20 700	- Ketten und Teile dafür aus Kupfer	1000 EUR	.	.	.	1
2874 20 800	- Teile für Ketten aus Eisen oder Stahl	1000 EUR	11 889	12 799	13 865	9
	Sanitär-, Hygiene- oder Toilettenartikel und Teile dafür aus Eisen, Stahl, Kupfer oder Aluminium					
2875 11 100	- Abwasch- und Waschbecken, aus nichtrostendem Stahl	St 1000 EUR	1 606 926 58 315	1 168 531 62 549	1 233 303 69 143	7

4 Produktion nach Güterarten - Deutschland

Melde-Nr.	Bezeichnung	Einheit	1. VJ 2006	4. VJ 2006	1. VJ 2007	1. VJ 2007 Anzahl Unternehmen
1	2	3	4	5	6	7
2875 11 270	- Badewannen aus Eisen oder Stahl	St 1000 EUR	.	.	.	2
2875 11 310	- - Andere Sanitär-, Hygiene- oder Toilettenartikel und deren Teile, aus Eisen oder Stahl (ohne Waschbecken und Badewannen), Kupfer sowie aus Aluminium	kg 1000 EUR	3 445 331 29 089	2 533 171 24 703	2 540 382 26 614	12
2875 11 350	- - aus Kupfer	kg 1000 EUR	5 070	5 234	5 352	4
2875 11 370	- - aus Aluminium	kg 1000 EUR	5 553 912 47 511	6 104 853 50 431	6 436 318 49 759	5
2875 12 170	- Haushalts- oder Hauswirtschaftsartikel und Teile dafür, aus Eisen oder Stahl, Kupfer sowie aus Aluminium	kg 1000 EUR	.	.	.	1
2875 12 230	- - Andere Haushalts- und Hauswirtschaftsartikel aus Gusseisen	kg 1000 EUR	.	.	.	1
2875 12 230	- - aus nichtrostendem Stahl	kg 1000 EUR	231 724 4 382	172 886 4 841	224 448 4 735	5
2875 12 291	- - - Koch-, Brat- und Backgeschirre	kg 1000 EUR	1 752 491 20 606	1 745 942 21 584	1 608 790 18 288	7
2875 12 293	- - - Schnellkochgeschirre	kg 1000 EUR	964 450 10 248	904 432 10 335	1 051 917 12 109	3
2875 12 299	- - - Andere Haushalts- und Hauswirtschaftsartikel, a.n.g.	kg 1000 EUR	1 174 240 12 579	1 201 774 13 091	1 188 308 12 985	12
2875 12 371	- - - Andere Haushalts- und Hauswirtschaftsartikel aus Eisen (ohne Gusseisen) oder Stahl, emailliert	kg 1000 EUR	684 562 6 356	664 690 8 043	628 802 7 788	3
2875 12 379	- - - Koch-, Brat- u. Backgeschirre, einschl. Schnellkochgeschirre	kg 1000 EUR	.	.	.	1
2875 12 430	- - - Andere Haushalts- und Hauswirtschaftsartikel und Teile dafür, aus Eisen oder Stahl	kg 1000 EUR	-	-	-	-
2875 12 430	- - für den Tischgebrauch	kg 1000 EUR	-	-	-	-
2875 12 497	- - - Briefkästen und Kastenanlagen	kg 1000 EUR	1 752 493 23 773	1 718 438 24 889	1 492 489 21 210	12
2875 12 498	- - - Koch-, Brat-, Backgeschirr u.a. Haushalts-, Hauswirtschaftsartikel u. deren Teile, mit Farbe versehen oder lackiert	kg 1000 EUR	6 267 551 35 607	5 983 569 41 452	6 230 101 40 963	19
2875 12 530	- Haushalts-, Hauswirtschaftsartikel und deren Teile; Schwämme, Putzlappen u.ä. Waren zum Scheuern, Polieren u.dgl.; aus Kupfer und Aluminium	kg 1000 EUR	.	.	.	2
2875 12 550	- - aus Kupfer und Kupferlegierungen	kg 1000 EUR	.	.	.	2
2875 12 571	- - aus Aluminium und Aluminiumlegierungen, gegossen	kg 1000 EUR	.	.	.	2
2875 12 571	- - - Koch-, Brat- und Backgeschirre aus Aluminium und Aluminiumlegierungen	kg 1000 EUR	7 458	10 001	.	2
2875 12 579	- - - Andere Artikel aus Aluminium und Aluminiumlegierungen, a.n.g.	kg 1000 EUR	1 510 591 13 048	946 953 6 214	825 304 8 673	7
2875 12 700	- Mechanische Handgeräte mit einem Gewicht von 10 kg oder weniger, zum Vorbereiten, Zubereiten oder Anrichten von Speisen oder Getränken	kg 1000 EUR	149 323 759	244 758 1 093	148 197 793	5
2875 12 800	- Eisen-, Stahlwolle, Schwämme, Putzlappen, Handschuhe u.ä. Waren, zum Scheuern, Polieren u.dgl., aus Eisen oder Stahl	kg 1000 EUR	.	.	.	1
2875 21 300	- Panzerschränke	St 1000 EUR	27 458 14 082	28 328 16 455	22 129 13 363	6

4 Produktion nach Güterarten - Deutschland

Melde-Nr.	Bezeichnung	Einheit	1. VJ 2006	4. VJ 2006	1. VJ 2007	1. VJ 2007 Anzahl Unternehmen
1	2	3	4	5	6	7
2875 21 500	- Türen und Fächer für Stahlkammern	kg 1000 EUR	.	.	.	1
2875 21 700	- Sicherheitskassetten u.ä. Waren	1000 EUR	11 172	12 943	13 917	16
2875 22 000	Sortier-, Ablade-, Karteikästen, Manuskriptständer, Federschalen, Stempelhalter u.ä. Ausstattungsgegenstände für Büros, aus unedlen Metallen	1000 EUR	1 891	2 008	2 046	3
2875 23 300	Mechaniken für Schnellhefter oder Aktenordner, Heftklammern u. a. Büromaterial, aus unedlen Metallen - Mechaniken für Schnellhefter oder Aktenordner	1000 EUR	.	.	.	1
2875 23 500	- Heftklammern, zusammenhängend in Streifen	1000 EUR	8 981	8 412	6 719	3
2875 23 700	- Anderes Büromaterial (einschl. Teilen)	1000 EUR	1 759	3 001	2 493	4
2875 24 000	Statuetten u.a. Ziergegenstände, Rahmen für Fotografien, Bilder usw., Spiegel, aus unedlen Metallen	1000 EUR	26 563	30 778	28 787	17
2875 25 303	Klammern, Haken, Ösen, Niete, Schnallen, Verschlüsse u.a. Befestigungsartikel, Perlen und zugeschnittene Flitter, aus unedlen Metallen - Klammern, Haken und Ösen für Kleidung, Schuhe, Planen, Taschenwaren oder zum Fertigen oder Ausrüsten anderer Waren, aus Metall - verbunden mit Gewebebändern	1000 EUR	3 951	3 457	3 913	3
2875 25 309	- - Andere Klammern, Haken und Ösen	1000 EUR	21 668	24 608	23 174	6
2875 25 503	- - Hohl- oder Zweispitzniete - - Blindniete	1000 EUR	11 124	9 873	12 006	6
2875 25 509	- - Andere Niete	1000 EUR	5 459	4 448	5 592	4
2875 25 703	- - Schnallen, Verschlüsse und Verschlussbügel u.a. Befestigungsartikel; Perlen und zugeschnittene Flitter - - Verschlüsse (ohne solche für Handtaschen)	1000 EUR	3 746	3 306	4 309	7
2875 25 705	- - Verschlüsse und Verschlussbügel für Handtaschen	1000 EUR	-	-	-	-
2875 25 709	- - Andere Befestigungsartikel (z.B. Schnallen, Schließen); Perlen und zugeschnittene Flitter	1000 EUR	6 583	2 776	3 319	5
2875 26 000	Schiffsschrauben und Schraubenflügel dafür Andere Waren aus unedlen Metallen, a.n.g. - Schiffsanker, Draggen, Teile dafür, aus Eisen oder Stahl; Waren aus Eisen oder Stahl, gegossen, a.n.g.	St 1000 EUR	885 21 613	652 28 935	662 31 141	6
2875 27 110	- - Schiffsanker, Draggen, Teile dafür, aus Eisen oder Stahl	kg 1000 EUR	1 790 424 8 217	2 291 432 7 575	2 377 054 7 723	7
2875 27 130	- - Waren aus nicht verformbaren Gusseisen, a.n.g., z.B. Straßenkappen	kg 1000 EUR	9 716 487 22 164	11 092 975 23 109	15 005 719 30 376	7
2875 27 190	- - Mahlkugeln u.ä. Mahlkörper u.a. Waren aus Eisen oder Stahl, gegossen, a.n.g. - Waren aus Eisen oder Stahl, geschmiedet, jedoch nicht weiterbearbeitet; Waren aus Eisen- oder Stahldraht; Tabakdosen, Zigarettenetuis u.ä.	kg 1000 EUR	3 019 239 .	3 601 786 6 647	3 939 035 7 333	3
2875 27 220	- - Mahlkugeln u.ä. Mahlkörper u.a. Waren, geschmiedet, jedoch nicht weiterbearbeitet	kg 1000 EUR	-	-	.	1
2875 27 250	- - Waren aus Eisen- oder Stahldraht (z.B. Vogelkäfige u.ä. Kleinkäfige, Körbe)	kg 1000 EUR	51 904 869 159 387	55 337 538 171 706	58 162 085 180 011	63
2875 27 270	- - Tabakdosen, Zigarettenetuis, Puderdosen, Lippenstiftihülsen u.ä. Gegenstände für den Taschengebrauch	1000 EUR	.	.	.	1

4 Produktion nach Güterarten - Deutschland

Melde-Nr.	Bezeichnung	Einheit	1. VJ 2006	4. VJ 2006	1. VJ 2007	1. VJ 2007 Anzahl Unternehmen
1	2	3	4	5	6	7
	- Leitern und Trittschemel; Paletten u.ä. stapelfähige Transportmittel; Rollen und Trommeln; Dachentlüfter, Dachrinnen, Haken u.a. Bauartikel, aus Eisen oder Stahl	St	181 342	202 853	200 693	7
2875 27 310	- - Leitern und Trittschemel	1000 EUR	6 887	8 588	8 270	
2875 27 330	- - Paletten u.ä. stapelfähige Transportmittel	kg	33 491 104	41 440 838	39 786 990	28
2875 27 350	- - Rollen und Trommeln für Kabel, Schläuche u.dgl.	1000 EUR	38 311	46 988	47 634	
	- - Rohrschellen u.a. Rohrbefestigungselemente, aus Stahl; Bedachungsartikel u.a. Bauartikel, aus Stahlblech	kg	1 838 370	1 647 455	1 930 121	15
2875 27 373	- - - Rohrschellen u.a. Rohrbefestigungselemente, aus Stahl	1000 EUR	9 016	8 699	9 900	
	- - - Bedachungsartikel u.a. Bauartikel, aus Stahlblech (z.B. nichtmechanische Dachentlüfter, Dachrinnen, Haken)	kg	7 130 892	7 307 839	6 189 668	21
2875 27 379	- - - Bedachungsartikel u.a. Bauartikel, aus Stahlblech (z.B. nichtmechanische Dachentlüfter, Dachrinnen, Haken)	1000 St	-	-	-	
	- - - Bedachungsartikel u.a. Bauartikel, aus Stahlblech (z.B. nichtmechanische Dachentlüfter, Dachrinnen, Haken)	1000 EUR	23 219	24 282	25 983	
	- - - Schmutzkörbe u.ä. Abwassersiebe, aus Stahlblech; andere Waren aus Eisen oder Stahl	kg	13 099 664	27 524 394	21 006 374	30
2875 27 410	- - - Schmutzkörbe u.ä. Abwassersiebe, aus Stahlblech, für Kanalisationsabflüsse	1000 St	-	-	-	
	- - - Schmutzkörbe u.ä. Abwassersiebe, aus Stahlblech, für Kanalisationsabflüsse	1000 EUR	32 350	54 911	46 237	
2875 27 430	- - - Andere Waren aus Eisen oder Stahl, freiformgeschmiedet	kg	509	113 032	424	3
2875 27 430	- - - Andere Waren aus Eisen oder Stahl, freiformgeschmiedet	1000 EUR	.	449	.	
2875 27 450	- - - Andere Waren aus Eisen oder Stahl, gesenkgeschmiedet	kg	.	.	.	2
2875 27 450	- - - Andere Waren aus Eisen oder Stahl, gesenkgeschmiedet	1000 EUR	.	.	.	
2875 27 493	- - - Schlauchbinder-, -verbindungselemente, -schellen und -befestigungselemente	kg	7 798 726	6 943 524	8 177 275	19
	- - - Schlauchbinder-, -verbindungselemente, -schellen und -befestigungselemente	1000 St	354 671	292 195	351 018	
	- - - Schlauchbinder-, -verbindungselemente, -schellen und -befestigungselemente	1000 EUR	70 670	67 008	80 270	
2875 27 494	- - - Verkehrsschilder	kg	245 766	311 785	275 712	7
2875 27 494	- - - Verkehrsschilder	1000 EUR	1 762	2 403	2 055	
2875 27 495	- - - Schilder aus Stahlblech (ohne Verkehrsschilder)	kg	247 238	234 356	224 578	8
2875 27 495	- - - Schilder aus Stahlblech (ohne Verkehrsschilder)	1000 EUR	2 484	2 457	2 346	
2875 27 496	- - - Kesselböden	kg	9 756 047	11 913 069	12 233 215	8
2875 27 496	- - - Kesselböden	1000 EUR	27 972	41 713	39 076	
2875 27 498	- - - Andere Waren aus Eisen oder Stahl, a.n.g., z.B. Riemen- u. Transportverbindungen	kg	123 173 654	127 548 707	134 098 678	167
2875 27 498	- - - Andere Waren aus Eisen oder Stahl, a.n.g., z.B. Riemen- u. Transportverbindungen	1000 EUR	260 837	292 169	310 208	
2875 27 520	- - - Gewebe, Gitter, Geflechte aus Aluminiumdraht	kg	9 595	12 581	18 275	4
2875 27 520	- - - Gewebe, Gitter, Geflechte aus Aluminiumdraht	1000 EUR	470	407	641	
2875 27 530	- - - Andere Waren aus Aluminium, gegossen	kg	1 931 776	1 870 235	2 297 599	15
2875 27 530	- - - Andere Waren aus Aluminium, gegossen	1000 EUR	17 288	17 176	20 589	
2875 27 551	- - - Leitern und Trittschemel	kg	4 277 991	4 215 929	4 495 002	14
2875 27 551	- - - Leitern und Trittschemel	1000 EUR	32 967	32 285	34 079	
2875 27 555	- - - Platinen für Kraftfahrzeug-Kennzeichen	kg	787 050	1 074 423	866 767	4
2875 27 555	- - - Platinen für Kraftfahrzeug-Kennzeichen	1000 EUR	7 147	10 984	8 505	
2875 27 558	- - - Andere Waren aus Aluminium, a.n.g., einschl. Kaltfließpressteile	kg	8 244 382	11 953 130	9 684 013	84
2875 27 558	- - - Andere Waren aus Aluminium, a.n.g., einschl. Kaltfließpressteile	1000 EUR	77 324	103 388	90 142	
2875 27 580	- - - Waren aus Kupfer, gegossen oder geschmiedet, jedoch nicht weiterbearbeitet (ohne Ketten) u.a. Waren aus Kupfer (z.B. Tabakdosen, Zigarettenetuis, Puderdosen, Steck-, Sicherheitsnadeln usw.; ohne Ketten), a.n.g.	kg	9 826	17 094	12 428	26
2875 27 580	- - - Waren aus Kupfer, gegossen oder geschmiedet, jedoch nicht weiterbearbeitet (ohne Ketten) u.a. Waren aus Kupfer (z.B. Tabakdosen, Zigarettenetuis, Puderdosen, Steck-, Sicherheitsnadeln usw.; ohne Ketten), a.n.g.	1000 EUR				
2875 27 630	- - - Andere Waren aus Nickel, Blei, Zink und Zinn	kg	1 792 919	1 374 750	1 445 404	4
2875 27 630	- - - Andere Waren aus Nickel, Blei, Zink und Zinn	1000 EUR	4 771	4 410	4 763	

4 Produktion nach Güterarten - Deutschland

Melde-Nr.	Bezeichnung	Einheit	1. VJ 2006	4. VJ 2006	1. VJ 2007	1. VJ 2007 Anzahl Unternehmen
1	2	3	4	5	6	7
2875 27 650	- - Andere Waren aus Zink (ohne Stangen, Bleche, Bänder, Rohre, Rohrverbindungsstücke usw.), a.n.g.	kg 1000 EUR	12 096 010 56 277	15 257 931 83 428	12 836 389 73 010	23
2875 27 660	- - Andere Waren aus Zinn (ohne Stangen, Bleche, Bänder, Rohre, Rohrverbindungsstücke usw.), a.n.g.	kg 1000 EUR	.	.	.	1
2875 27 690	- - Andere Waren aus Nickel, a.n.g.	kg 1000 EUR	1 142 327 15 561	1 235 995 17 438	1 322 843 19 805	18
2875 27 810	- - Kleiderhaken, Huthalter, Konsolen, Stützen u.ä. Waren	t 1000 EUR	3 034 27 635	2 323 22 384	2 563 26 671	19
2875 27 820	- - Glocken, Klingeln, Gongs u.ä. Waren	t 1000 EUR	-	-	-	-
2875 27 830	- - Schläuche aus Eisen oder Stahl, auch mit Verschuß- oder Verbindungsstücken	t 1000 EUR	5 598 73 762	5 968 79 040	6 389 93 459	16
2875 27 850	- - Schläuche aus anderen unedlen Metallen, auch mit Verschuß- oder Verbindungsstücken	t 1000 EUR	302 4 692	216 4 516	241 4 626	9
2875 27 871	- - Aushänge-, Hinweis-, Namens- u.ä. Schilder, Zahlen, Buchstaben u.a. Zeichen (ohne beleuchtete Schilder)	kg 1000 St 1000 EUR	220 585 1 799 4 744	268 634 2 166 6 700	243 312 1 946 5 744	4
2875 27 873	- - Typenschilder, Skalen	kg 1000 St 1000 EUR	24 171 11 754	26 654 13 577	29 227 14 010	15
2875 27 875	- - Frontplatten und Blenden	kg 1000 St 1000 EUR	91 767 477 2 405	125 312 623 2 838	127 133 672 3 417	12
2875 27 879	- - Andere Schilder, Zahlen, Buchstaben u.a. Zeichen	kg 1000 St 1000 EUR	2 015 719 80 233 30 031	3 408 143 60 856 37 169	2 315 052 72 367 31 948	41
2875 30 000	Säbel, Degen, Bajonette, Lanzen u.a. blanke Waffen, Teile und Scheiden dafür	kg 1000 EUR	.	.	.	2
2875 90 000	Installation, Reparatur und Instandhaltung von sonstigen Metallserzeugnissen, a.n.g. (z.B. Panzerschränken, Türen und Fächern für Stahlkammern, Schiffsschrauben und Schraubenflügel dafür)	1000 EUR	3 467	3 314	4 047	10
2899 00 000	Veredlung von Erzeugnissen dieser Güterabteilung (ohne Schmiede-, Press-, Zieh- und Stanzteile, Oberflächenveredlung, Wärmebehandlung und Mechanik, a.n.g.)	1000 EUR	234 712	255 682	281 720	163
	Maschinen					
	Maschinen für die Erzeugung und Nutzung von mechanischer Energie (ohne Motoren für Ackerschlepper, Luft- und Straßenfahrzeuge) Verbrennungsmotoren und Turbinen Motoren für Wasserfahrzeuge, Schienenfahrzeuge, für industrielle u.a. Zwecke					
2911 11 000	Außenbordmotoren mit Fremdzündung, für Wasserfahrzeuge	kW St 1000 EUR	* * -	- - -	- - -	- - -
	darunter zum Absatz bestimmt	kW St 1000 EUR	- - -	- - -	- - -	- - -
	Andere Antriebsmotoren mit Fremdzündung, für Wasserfahrzeuge und andere Zwecke					
2911 12 300	- für Wasserfahrzeuge	kW St 1000 EUR	* * -	- - -	- - -	- - -
	darunter zum Absatz bestimmt	kW St 1000 EUR	- - -	- - -	- - -	- - -
2911 12 500	- für andere Zwecke	kW St 1000 EUR	* * 231 629 2 659 19 257	. . 600 378 3 136 .	. . 302 928 3 118 25 025	7 5
	darunter zum Absatz bestimmt	kW St 1000 EUR	231 629 2 659 19 257	600 378 3 136 .	302 928 3 118 25 025	5

4 Produktion nach Güterarten - Deutschland

Melde-Nr.	Bezeichnung	Einheit	1. VJ 2006	4. VJ 2006	1. VJ 2007	1. VJ 2007 Anzahl Unternehmen
1	2	3	4	5	6	7
	Dieselmotoren für Wasserfahrzeuge, Schienenfahrzeuge, Industriedieselmotoren (z.B. ortsfeste Dieselmotoren, Dieselmotoren f.d. Antrieb v. Flurförderfahrzeugen, Mähdreschern, Baggern)					
2911 13 110	- - Dieselmotoren für Wasserfahrzeuge - - mit einer Leistung von 100 kW oder weniger	kW St	1
		1000 EUR	
2911 13 130	- - mit einer Leistung von mehr als 100 kW bis 200 kW	kW St	2
		1000 EUR	
2911 13 150	- - mit einer Leistung von mehr als 200 kW bis 500 kW	kW St	45 248 125	51 549 146	. .	2
		1000 EUR	3 678	5 229	. .	
2911 13 170	- - mit einer Leistung von mehr als 500 kW bis 1 000 kW	kW St	2
		1000 EUR	
2911 13 190	- - mit einer Leistung von mehr als 1 000 kW	kW St	1 207 870 422	1 504 831 553	1 936 293 652	5
		1000 EUR	193 438	218 984	290 946	
2911 13 200	- Dieselmotoren für Schienenfahrzeuge	kW St	* 106 188 239	* 212 281 408	269 766 354	4
	darunter zum Absatz bestimmt	kW St	106 188 239	212 281 408	269 766 354	4
		1000 EUR	
2911 13 310	- Industriedieselmotoren mit einer Leistung von 100 kW oder weniger - - mit einer Leistung von 15 kW oder weniger	kW St	*	3
	darunter zum Absatz bestimmt	kW St	3
		1000 EUR	
2911 13 330	- - mit einer Leistung von mehr als 15 kW bis 30 kW	kW St	*	2
	darunter zum Absatz bestimmt	kW St	2
		1000 EUR	
2911 13 350	- - mit einer Leistung von mehr als 30 kW bis 50 kW	kW St	* 642 449 16 012	3
	darunter zum Absatz bestimmt	kW St	642 449 16 012	17 963 .	. .	3
		1000 EUR	40 813	
2911 13 370	- - mit einer Leistung von mehr als 50 kW bis 100 kW	kW St	* 979 639 14 227	1 110 354 16 048	1 123 231 16 093	5
	darunter zum Absatz bestimmt	kW St	979 639 14 227	1 110 354 16 048	1 123 231 16 093	5
		1000 EUR	48 784	. .	56 727 .	
2911 13 530	- Industriedieselmotoren mit einer Leistung von mehr als 100 kW bis 500 kW - - mit einer Leistung von mehr als 100 kW bis 200 kW	kW St	*	5
	darunter zum Absatz bestimmt	kW St	5
		1000 EUR	. .	70 221 .	. .	
2911 13 550	- - mit einer Leistung von mehr als 200 kW bis 300 kW	kW St	* 248 012 999	474 497 1 873	514 730 2 129	5
	darunter zum Absatz bestimmt	kW St	248 012 999	474 497 1 873	514 730 2 129	5
		1000 EUR	13 399	26 984	26 052	
2911 13 570	- - mit einer Leistung von mehr als 300 kW bis 500 kW	kW St	* 729 101 1 910	811 607 2 074	1 004 313 2 594	5
	darunter zum Absatz bestimmt	kW St	729 101 1 910	811 607 2 074	1 004 313 2 594	5
		1000 EUR	30 376	35 595	42 758	
2911 13 730	- Industriedieselmotoren mit einer Leistung von mehr als 500 kW - - mit einer Leistung von mehr als 500 kW bis 1 000 kW	kW St	* 434 907 598	347 062 492	163 458 254	5
	darunter zum Absatz bestimmt	kW St	434 907 598	347 062 492	163 458 254	5
		1000 EUR	30 951	28 161	10 906	
2911 13 750	- - mit einer Leistung von mehr als 1 000 kW	kW St	*	5
	darunter zum Absatz bestimmt	kW St	5
		1000 EUR	109 802	140 665	110 159	

4 Produktion nach Güterarten - Deutschland

Melde-Nr.	Bezeichnung	Einheit	1. VJ 2006	4. VJ 2006	1. VJ 2007	1. VJ 2007 Anzahl Unternehmen
1	2	3	4	5	6	7
2911 21 300	Turbinen Dampfturbinen - Dampfturbinen (ohne solche für den Antrieb von elektrischen Generatoren)	kW St *	199 532 24	107 354 17	370 657 26	4
	darunter zum Absatz bestimmt	kW St	199 532 24	107 354 17	370 657 26	4
2911 21 500	- Wasserdampfturbinen für den Antrieb von elektrischen Generatoren	1000 EUR	32 851	12 753	18 784	
		kW St	2 660 328 49	2 755 280 59	. 44	5
		1000 EUR	103 706	166 833	75 624	
2911 22 000	Wasserturbinen und -räder	kW St	.	183 409	.	6
		1000 EUR	7 747	16 494	4 330	
2911 23 000	Gasturbinen (ohne Turbo-Strahltrieb- und Turbo-Propellertriebwerke)	kW St *	3 231 196 45	3 865 456 23	3 105 780 18	3
	darunter zum Absatz bestimmt	kW St	3 231 196 45	3 865 456 23	3 105 780 18	3
		1000 EUR	154 862	141 327	111 574	
2911 31 000	Teile für Turbinen	1000 EUR	86 446	110 030	123 076	15
2911 32 000	Teile und Regler für Wasserturbinen und -räder	1000 EUR	5 695	.	9 365	4
2911 33 000	Teile für Gasturbinen (ohne solche für Turbo-Strahltrieb- und Turbo-Propellertriebwerke)	1000 EUR	88 819	108 608	107 906	12
2911 91 001	Installation, Reparatur und Instandhaltung von Verbrennungsmotoren und Turbinen (ohne Motoren für Ackerschlepper, Luft- und Straßenfahrzeuge)	1000 EUR	19 020	25 472	22 933	4
2911 91 002	Installation von Verbrennungsmotoren und Turbinen (ohne Motoren für Ackerschlepper, Luft- und Straßenfahrzeuge)	1000 EUR	26 259	37 004	36 386	6
2911 92 001	Reparatur und Instandhaltung von Verbrennungsmotoren und Turbinen (ohne Motoren für Ackerschlepper, Luft- und Straßenfahrzeuge)	1000 EUR	87 629	113 254	94 434	23
2911 92 002	Reparatur und Instandhaltung von Verbrennungsmotoren	1000 EUR	67 359	94 663	83 944	16
2912 11 330	Pumpen und Kompressoren Hydromotoren, Druckluftmotoren, Wasser- und Dampfkraftmaschinen und andere Motoren, a.n.g. Hydromotoren und Druckluftmotoren, linear arbeitend - Hydrosysteme und Hydrozylinder - - Hydrosysteme (mit Hydrozylindern)	St 1000 EUR	38 423 30 169	37 844 35 637	43 000 38 190	25
2912 11 350	- - Hydrozylinder	St 1000 EUR	771 177 172 466	732 062 177 792	857 705 200 681	61
2912 11 500	- Druckluftmotoren (Pneumatikzylinder)	St 1000 EUR	2 946 642 138 532	2 685 595 127 223	3 087 003 144 358	21
2912 12 330	Hydromotoren und Druckluftmotoren, nicht linear arbeitend; Wasser- und Dampfkraftmaschinen und andere Motoren, a.n.g. - Hydrosysteme, Hydromotoren, Wasser- und Dampfkraftmaschinen, andere Motoren, a.n.g. - - Hydrosysteme (mit Hydromotoren)	St 1000 EUR	145 148 20 196	229 039 30 924	. 38 752	18
2912 12 350	- - Hydromotoren	St 1000 EUR	104 050	96 605	122 395	7
2912 12 370	- - Wasser- und Windkraftmaschinen, Dampfkraftmaschinen, andere Motoren, a.n.g. darunter zum Absatz bestimmt	St 1000 EUR	- -	- -	- -	- -
2912 12 500	- Andere Druckluftmotoren	St 1000 EUR	1

4 Produktion nach Güterarten - Deutschland

Melde-Nr.	Bezeichnung	Einheit	1. VJ 2006	4. VJ 2006	1. VJ 2007	1. VJ 2007 Anzahl Unternehmen
1	2	3	4	5	6	7
2912 21 100	Flüssigkeitspumpen; Hebewerke für Flüssigkeiten Flüssigkeitspumpen für bestimmte Verwendungszwecke - Ausgabepumpen für Kraftstoffe oder Schmiermittel, für Tankstellen und Kraftfahrzeugwerkstätten	St 1000 EUR	.	.	.	2
2912 21 300	- Andere Pumpen mit Flüssigkeitsmesser	St 1000 EUR	.	.	.	2
2912 21 500	- Handpumpen (ohne Flüssigkeitsmesser)	St 1000 EUR	1 091 660 8 455	1 294 306 9 649	1 379 795 10 237	11
2912 21 700	- Kraftstoff-, Öl- oder Kühlmittelpumpen für Kolbenverbrennungsmotoren	St 1000 EUR	10 980 611 255 880	10 780 340 250 971	11 372 105 282 722	16
2912 21 900	- Betonpumpen	St 1000 EUR	475 10 228	.	714 .	3
2912 22 100	Oszillierende Verdrängerpumpen für Flüssigkeiten (ohne Betonpumpen) - Hydroaggregate mit oszillierenden Verdrängerpumpen	St 1000 EUR	4 503 15 687	5 208 21 334	5 831 21 086	16
2912 22 300	- Dosierpumpen	St 1000 EUR	60 002 31 187	51 884 37 642	59 171 34 722	13
2912 22 503	- Hydrokolbenpumpen (z.B. Axial-, Radialkolbenpumpen)	St 1000 EUR	198 532 173 180	190 595 161 361	227 074 186 079	8
2912 22 508	- - Andere Hydrokolbenpumpen (z.B. Radialkolbenpumpen)	St 1000 EUR	111 836 39 600	95 217 39 912	110 965 45 791	8
2912 22 700	- Andere Kolbenpumpen	St 1000 EUR	11 554 22 486	11 766 42 346	15 195 35 251	16
2912 22 900	- Andere oszillierende Verdrängerpumpen	St 1000 EUR	27 930	38 215	28 949	12
2912 23 100	Rotierende Verdrängerpumpen für Flüssigkeiten - Hydroaggregate mit rotierenden Verdrängerpumpen	St 1000 EUR	6 277 10 823	11 965 21 566	13 528 25 668	16
2912 23 330	- Zahnradpumpen - - Hydropumpen (Zahnradpumpen)	St 1000 EUR	506 995 66 817	530 037 62 980	597 019 72 465	17
2912 23 350	- - Andere Zahnradpumpen	St 1000 EUR	57 560 9 523	80 200 11 891	83 847 12 084	6
2912 23 530	- Flügelzellenpumpen - - Hydropumpen (Flügelzellenpumpen)	St 1000 EUR	655 867 56 754	597 788 55 906	696 043 62 622	4
2912 23 550	- - Andere Flügelzellenpumpen	St 1000 EUR	.	.	.	1
2912 23 730	- Schraubenspindelpumpen, andere rotierende Verdrängerpumpen - - Schraubenspindelpumpen	St 1000 EUR	14 583 26 449	15 462 36 987	16 975 25 718	3
2912 23 753	- - Andere rotierende Verdrängerpumpen	St 1000 EUR	8 617 23 853	8 871 25 525	9 180 23 538	11
2912 23 759	- - - Andere rotierende Verdrängerpumpen (ohne Exzentrerschneckenpumpen)	St 1000 EUR	15 519	18 073	16 739	11
2912 24 130	Kreiselpumpen für Flüssigkeiten; andere Pumpen; Hebewerke für Flüssigkeiten - Tauchmotorpumpen, Umlaufbeschleuniger - - Tauchmotorpumpen, einstufig	St 1000 EUR	270 613 33 195	182 888 34 910	271 967 39 551	17
2912 24 150	- - Tauchmotorpumpen, mehrstufig	St 1000 EUR	50 050 17 005	42 525 23 825	43 811 21 996	7
2912 24 170	- - Umlaufbeschleuniger für Heizungs- und Heißwasseranlagen (ohne Wellenabdichtung)	St 1000 EUR	373 548 75 929	402 617 85 068	410 440 83 191	4
2912 24 200	- Kreiselpumpen mit einer Nennweite des Austrittstutzens von 15 mm oder weniger	St 1000 EUR	19 283 1 635	21 440 1 737	23 254 1 810	4
2912 24 300	- Kanalradpumpen und Seitenkanalpumpen mit einer Nennweite des Austrittstutzens von mehr als 15 mm	St 1000 EUR	20 971	22 270 22 110	23 663	17

4 Produktion nach Güterarten - Deutschland

Melde-Nr.	Bezeichnung	Einheit	1. VJ 2006	4. VJ 2006	1. VJ 2007	1. VJ 2007 Anzahl Unternehmen
1	2	3	4	5	6	7
2912 24 510	- Radialkreiselpumpen und andere Kreiselpumpen, einstufig, mit einer Nennweite des Austrittstutzens von mehr als 15 mm	St	24 911	28 260	26 635	17
	- Radialkreiselpumpen, einströmig, in Blockbauweise	1000 EUR	27 826	36 010	35 052	
2912 24 530	- Radialkreiselpumpen, einströmig, nicht in Blockbauweise	St	51 405	23 776	25 531	18
		1000 EUR	63 470	73 510	75 490	
2912 24 550	- Radialkreiselpumpen, mehrströmig	St	9	.	49	4
		1000 EUR	.	.	10 528	
2912 24 600	- Radialkreiselpumpen, mehrstufig	St	.	38 823	47 427	15
		1000 EUR	33 349	49 613	43 869	
	- Andere Kreiselpumpen mit einer Nennweite des Austrittstutzens von mehr als 15 mm					
	- einstufig					
2912 24 713	- mit einer Nennweite des Austrittstutzens von 600 mm oder weniger	St				13
		1000 EUR	24 688	22 412	26 222	
2912 24 715	- mit einer Nennweite des Austrittstutzens von mehr als 600 mm	St	.	16	59	4
		1000 EUR	.	1 518	1 501	
2912 24 750	- mehrstufig	St	12 056	11 706	12 599	7
		1000 EUR	13 054	22 036	15 873	
2912 24 800	- Andere Flüssigkeitspumpen; Hebewerke für Flüssigkeiten	St	118 910	110 168	119 596	17
		1000 EUR	44 130	48 052	45 068	
	Luft- oder Vakuumpumpen; Luft- oder andere Gaskompressoren					
	Vakuumpumpen					
2912 31 300	- Vakuumpumpen (ohne Drehschieber-, Diffusionspumpen usw.)	St	43 330	45 197	48 166	19
		1000 EUR	48 198	53 594	51 915	
2912 31 500	- Drehschieber-, Sperrschieber-, Molekular- und Wälzkolbenpumpen	St	105 247	97 851	49 927	10
		1000 EUR	95 417	102 549	105 585	
2912 31 700	- Diffusions-, Kryo- und Adsorptionspumpen	St	.	.	.	2
		1000 EUR	.	.	.	
2912 32 000	Hand- oder fußbetriebene Luftpumpen	St	.	.	.	2
		1000 EUR	.	.	.	
	Kompressoren für Kältemaschinen					
	- mit einer Leistung von 0,4 kW oder weniger	St	.	.	.	2
	darunter zum Absatz bestimmt	St	.	.	.	2
		1000 EUR	.	.	.	
2912 33 350	- mit einer Leistung von mehr als 0,4 kW, hermetisch oder halbhermetisch	St	.	.	.	4
	darunter zum Absatz bestimmt	St	.	.	.	4
		1000 EUR	128 376	135 145	152 791	
2912 33 370	- Andere Kompressoren für Kältemaschinen, mit einer Leistung von mehr als 0,4 kW	St	.	.	.	2
		1000 EUR	.	.	.	
	Fahrbare Luftpumpen					
2912 34 300	- mit einer Liefermenge je Minute von 2 m³ oder weniger	St	-	-	-	-
		1000 EUR	-	-	-	
2912 34 500	- mit einer Liefermenge je Minute von mehr als 2 m³	St	3 041	2 996	3 726	3
		1000 EUR	22 044	26 068	30 960	
	Turbokompressoren					
	- einstufig					
2912 35 301	- Turbolader für Motoren	St	.	.	.	3
		1000 EUR	.	.	.	
2912 35 309	- Andere einstufige Turbokompressoren	St	24	24	14	3
		1000 EUR	24 646	15 117	8 296	
2912 35 500	- mehrstufig	St	.	63	71	4
		1000 EUR	59 808	163 389	107 079	
	Oszillierende Verdrängerkompressoren					
	- zum Erzeugen eines Überdrucks von 15 bar oder weniger, mit einer Liefermenge je Stunde von 60 m³ oder weniger	St	5 779	6 765	7 438	8
		1000 EUR	12 176	14 598	13 255	
2912 36 500	- zum Erzeugen eines Überdrucks von 15 bar oder weniger, mit einer Liefermenge je Stunde von mehr als 60 m³	St	.	1 586	.	6
		1000 EUR	2 768	4 965	4 313	
2912 36 700	- zum Erzeugen eines Überdrucks von mehr als 15 bar, mit einer Liefermenge je Stunde von 120 m³ oder weniger	St	5 163	4 828	6 389	11
		1000 EUR	15 773	18 832	21 168	

4 Produktion nach Güterarten - Deutschland

Melde-Nr.	Bezeichnung	Einheit	1. VJ 2006	4. VJ 2006	1. VJ 2007	1. VJ 2007 Anzahl Unternehmen
1	2	3	4	5	6	7
2912 36 900	- zum Erzeugen eines Überdrucks von mehr als 15 bar, mit einer Liefermenge je Stunde von mehr als 120 m ³	St 1000 EUR	321 4 529	325 19 043	372 8 153	6
2912 37 300	Rotierende Verdrängerkompressoren - einwellig	St 1000 EUR	.	.	.	2
2912 37 530	- mehrwellig - - Schraubenkompressoren	St 1000 EUR	27 752 120 372	32 162 132 823	31 575 139 893	12
2912 37 550	- - Andere Verdrängerkompressoren	St 1000 EUR	5 366 30 430	5 304 28 729	6 677 38 458	3
2912 38 000	Andere Kompressoren	St 1000 EUR	278 393 32 619	246 383 34 179	249 315 37 926	8
2912 41 300	Teile für Pumpen und Kompressoren Teile für Hydromotoren, Druckluftmotoren, Strahltriebwerke, Wasser- und Dampfkraftmaschinen, andere Motoren, a.n.g. (ohne solche für Verbrennungsmotoren) - für Druckluftmotoren, Wasser- und Dampfkraftmaschinen, andere Motoren, a.n.g. (ohne solche für Hydromotoren und Strahltriebwerke)	1000 EUR	73 182	71 918	84 487	20
2912 41 500	- für Hydromotoren	1000 EUR	13 589	13 124	15 095	19
2912 41 700	- für Strahltriebwerke (ohne solche für Turbo-Strahltriebwerke)	1000 EUR	-	-	-	-
2912 42 001	Teile für Flüssigkeitspumpen und für Hebewerke für Flüssigkeiten - für rotierende Verdrängerpumpen	1000 EUR	68 203	72 031	78 014	30
2912 42 002	- für oszillierende Verdrängerpumpen	1000 EUR	32 429	32 465	34 743	18
2912 42 005	- für Kreiselpumpen	1000 EUR	50 763	58 765	55 871	32
2912 42 009	- für andere Flüssigkeitspumpen und für Hebewerke für Flüssigkeiten	1000 EUR	83 895	94 879	90 709	45
2912 43 002	Teile für Luft- oder Vakuumpumpen, Luft- o.a. Gaskompressoren, Ventilatoren usw. - für Ventilatoren	1000 EUR	20 345	18 328	23 160	21
2912 43 005	- für Kältekompressoren	1000 EUR	8 588	.	12 445	3
2912 43 009	- für andere Luft- und Vakuumpumpen, Luft- o.a. Gas-Kompressoren	1000 EUR	129 608	139 696	181 468	55
2912 91 001	Installation, Reparatur und Instandhaltung von Pumpen und Kompressoren Installation von Pumpen und Kompressoren - von Druckluftmotoren und -zylindern, Hydromotoren, -zylindern, -systemen und -aggregaten	1000 EUR	960	1 258	1 127	8
2912 91 005	- von Kompressoren und Vakuumpumpen	1000 EUR	16 284	14 764	10 529	12
2912 91 008	- von anderen Pumpen	1000 EUR	7 645	16 477	14 879	27
2912 92 001	Reparatur und Instandhaltung von Pumpen und Kompressoren - von Druckluftmotoren und -zylindern, Hydromotoren, -zylindern, -systemen und -aggregaten	1000 EUR	11 147	13 646	14 641	41
2912 92 005	- von Kompressoren und Vakuumpumpen	1000 EUR	30 570	39 736	29 187	43
2912 92 008	- von anderen Pumpen	1000 EUR	42 250	52 792	46 949	84
2913 11 340	Armaturen Armaturen u.ä. Apparate für Rohr- und Schlauchleitungen, Dampfkessel, Sammelbehälter usw. Druckminderventile, Ventile für ölhydraulische oder pneumatische Energieübertragung, Rückschlagklappen und -ventile, Überdruck- und Sicherheitsventile - Druckminderventile - - kombiniert mit Filtern oder Ölern	t 1000 EUR	917 32 285	941 32 062	972 36 475	14
2913 11 350	- - aus Gußeisen oder Stahl, nicht kombiniert mit Filtern oder Ölern	t 1000 EUR	236 5 752	171 4 762	8 628	6

4 Produktion nach Güterarten - Deutschland

Melde-Nr.	Bezeichnung	Einheit	1. VJ 2006	4. VJ 2006	1. VJ 2007	1. VJ 2007 Anzahl Unternehmen
1	2	3	4	5	6	7
2913 11 391	- - aus anderen Werkstoffen - - - für die autogene Metall- bearbeitung	t 1000 EUR	46 2 186	5 438	8 400	5
2913 11 399	- - - Andere Druckminderventile	t 1000 EUR	50 3 772	53 4 005	47 3 452	4
2913 11 530	- Ventile für ölhydraulische oder pneumatische Energieübertragung - für ölhydraulische Energieübertragung	t 1000 EUR	7 451 269 944	6 291 257 348	8 838 301 657	41
2913 11 550	- - für Pneumatische Energieübertragung	t 1000 EUR	3 028 181 337	2 782 173 914	3 860 209 623	22
2913 11 723	- Rückschlagklappen und -Ventile; Überdruck- und Sicherheitsventile, Ventile für Reifen u. Luftschläuche - - Rückschlagklappen und -Ventile - - - aus Eisen oder Stahl	t 1000 EUR	20 986	1 800 24 056	25 198	25
2913 11 729	- - - aus anderen Werkstoffen	t 1000 EUR	148 2 833	328 3 834	400 4 893	16
2913 11 763	- - - aus Eisen oder Stahl	t 1000 EUR	1 086 28 658	1 116 34 297	1 275 34 761	20
2913 11 769	- - - aus anderen Werkstoffen	t 1000 EUR	608 20 964	636 22 550	642 28 546	16
2913 12 331	Sanitärarmaturen; Armaturen für Heizkörper von Zentralheizungen - Sanitärarmaturen - - Mischarmaturen - - - Einhandmischer	t 1000 EUR	5 517 126 621	5 148 120 193	5 527 131 480	17
2913 12 333	- - - Zweigriffmischer	t 1000 EUR	1 732 70 929	1 529 75 437	1 698 81 968	13
2913 12 335	- - - Thermostatarmaturen für den Sanitärbereich	t 1000 EUR	2 144 50 393	2 662 51 279	3 052 59 501	12
2913 12 353	- - Andere Sanitärarmaturen - - - Brausen und Zubehör	t 1000 EUR	3 594 71 482	4 086 72 437	3 834 78 136	9
2913 12 354	- - - Stand- und Auslaufventile	t 1000 EUR	.	.	.	7
2913 12 355	- - - Eckventile	t 1000 EUR	480 6 018	335 5 405	441 6 851	6
2913 12 356	- - - Druckspüler	t 1000 EUR	268 7 166	177 6 415	241 7 302	6
2913 12 357	- - - Geräteanschlussventile	t 1000 EUR	185 2 710	115 2 181	144 2 809	4
2913 12 358	- - - Andere Sanitärarmaturen, a.n.g. (z.B. Ab- und Überlauf- armaturen)	t 1000 EUR	11 956 174 359	10 755 172 445	13 008 213 588	18
2913 12 530	- Armaturen für Heizkörper von Zentralheizungen - - Thermostatventile	t 1000 EUR	1 789	2 210	2 369 28 444	7
2913 12 550	- - Andere Armaturen für Heizkörper von Zentralheizungen (ohne Thermostatventile)	t 1000 EUR	3 656 55 060	4 378 57 897	5 005 62 293	16
2913 13 130	Regelventile, Schieber und andere Armaturen - Regelventile - - Temperaturregelventile	t 1000 EUR	137 11 437	222 13 164	179 11 742	9
2913 13 151	- - Andere Regelventile (Stellgeräte)	t 1000 EUR	1 970 30 055	1 888 33 369	2 178 33 896	12
2913 13 152	- - - Stellhähne	t 1000 EUR	232 3 769	220 3 861	245 4 695	3
2913 13 154	- - - Stellklappen	t 1000 EUR	763 30 912	761 32 286	809 33 088	6
2913 13 157	- - - Drehkegelventile	t 1000 EUR	317 13 187	306 15 960	298 13 960	3
2913 13 159	- - - Regelventile, a.n.g.	t 1000 EUR	6 939 68 553	6 972 78 809	6 281 73 805	33
2913 13 330	- Schieber - - aus Gusseisen	t 1000 EUR	1 492 9 981	1 462 10 197	1 394 8 359	12
2913 13 350	- - aus Stahl	t 1000 EUR	1 045 16 427	1 245 18 387	1 230 18 325	15

4 Produktion nach Güterarten - Deutschland

Melde-Nr.	Bezeichnung	Einheit	1. VJ 2006	4. VJ 2006	1. VJ 2007	1. VJ 2007 Anzahl Unternehmen
1	2	3	4	5	6	7
2913 13 370	- - aus anderen Werkstoffen	t	47	46	90	6
	- Ventile	1000 EUR	1 549	1 581	2 441	
2913 13 530	- - aus Gusseisen	t	2 389	2 516	2 248	14
		1000 EUR	25 665	26 972	28 666	
2913 13 550	- - aus Stahl	t	3 736	4 315	4 525	38
		1000 EUR	94 925	106 278	114 578	
2913 13 570	- - aus anderen Werkstoffen	t	8 737	7 774	9 164	50
	- Kugel-, Kegel- und Zylinderhähne, Klappen, Membranarmaturen	1000 EUR	151 151	143 347	149 424	
2913 13 733	- - - aus Gusseisen	t	908	919	992	10
		1000 EUR	10 409	12 196	11 781	
2913 13 735	- - - aus Stahl	t	5 366	6 037	4 766	21
		1000 EUR	70 070	78 116	69 241	
2913 13 739	- - - aus anderen Werkstoffen	t	749	806	794	16
	- - Klappen (ohne Rückschlagklappen)	1000 EUR	7 850	9 677	11 500	
2913 13 753	- - - aus Gusseisen	t	2 032	2 084	2 166	14
		1000 EUR	20 353	20 565	23 305	
2913 13 755	- - - aus Stahl	t	986	1 292	1 273	8
		1000 EUR	7 560	13 754	12 388	
2913 13 759	- - - aus anderen Werkstoffen	t	76	115	125	6
		1000 EUR	1 501	2 209	2 447	
2913 13 770	- - Membranarmaturen	t	.	14 220	.	5
	- Andere Armaturen	1000 EUR	.		.	
2913 13 801	- - Andere Sicherheitsarmaturen, a.n.g.	t	1 683	1 973	1 846	15
		1000 EUR	30 390	36 011	35 894	
2913 13 802	- - Andere Absperrarmaturen (ohne Hähne und Klappen) aus Gusseisen, a.n.g.	t	3 576	4 054	4 035	19
		1000 EUR	28 350	30 967	32 412	
2913 13 803	- - Andere Absperrarmaturen (ohne Hähne und Klappen) aus Stahl, a.n.g.	t	2 560	3 102	2 889	16
		1000 EUR	29 623	34 009	28 505	
2913 13 804	- - Andere Absperrarmaturen (ohne Hähne und Klappen) aus anderen Werkstoffen, a.n.g.	t	3 075	3 360	3 410	26
		1000 EUR	36 500	44 446	43 840	
2913 13 805	- - Überwachungsarmaturen	t	4 351	4 318	4 797	22
		1000 EUR	72 080	70 554	78 702	
2913 13 806	- - Ableiter, Abscheider, Be- und Entlüfter	t	962	947	819	23
		1000 EUR	20 970	22 229	21 994	
2913 20 001	Teile für Armaturen u.ä. Apparate für Rohr- und Schlauchleitungen, Dampfessel, Sammelbehälter usw. für Ventile für die ölhydraulische Energieübertragung	1000 EUR	12 733	17 656	19 688	21
2913 20 002	- für Ventile für die Pneumatische Energieübertragung	1000 EUR	14 262	14 677	14 446	11
2913 20 009	- für andere Armaturen u.ä. Apparate für Rohr- und Schlauchleitungen, Dampfessel, Sammelbehälter usw.	1000 EUR	100 073	101 490	112 461	74
2913 91 000	Installation, Reparatur und Instandhaltung von Armaturen u.ä. Apparaten für Rohr- und Schlauchleitungen Dampfesseln, Sammelbehältern oder ähnlichen Behältern aus Metall	1000 EUR	4 144	5 691	4 818	8
2913 92 001	- Installation von Armaturen u.ä. Apparaten für Rohr- und Schlauchleitungen, Dampfesseln, Sammelbehältern o.ä. Behältern aus Metall	1000 EUR	4 466	4 117	5 133	18
2913 92 009	- von Ventilen für ölhydraulische und pneumatische Energieübertragung sowie Druckluftwartungseinheiten	1000 EUR	4 466	4 117	5 133	18
2913 92 009	- von anderen Armaturen u.ä. Apparaten	1000 EUR	28 568	39 759	29 269	43
2914 10 300	Lager, Getriebe, Zahnräder und Antriebselemente Wälzlager (z.B. Kugellager, Rollenlager, Nadellager)	t	14 575	14 573	15 982	24
	- Kugellager	1000 EUR	242 070	232 802	255 428	

4 Produktion nach Güterarten - Deutschland

Melde-Nr.	Bezeichnung	Einheit	1. VJ 2006	4. VJ 2006	1. VJ 2007	1. VJ 2007 Anzahl Unternehmen
1	2	3	4	5	6	7
2914 10 530	- Kegelrollenlager, Tonnenlager, Zylinderrollenlager - - Kegelrollenlager (einschl. Zusammenstellungen aus Kegeln und Kegelrollen)	t 1000 EUR	109 404	103 650	125 893	7
2914 10 550	- - Tonnenlager (Pendelrollenlager)	t 1000 EUR	.	.	.	2
2914 10 570	- - Zylinderrollenlager	t 1000 EUR	9 502 191 945	10 251 192 594	11 016 230 524	7
2914 10 700	- Nadellager	t 1000 EUR	3 588 72 310	3 132 60 442	3 562 75 418	4
2914 10 900	- Andere Wälzlager (einschl. kombinierter Wälzlager)	t 1000 EUR	84 597	82 485	103 430	8
2914 21 300	Getriebe, Zahnräder, Lagergehäuse u.ä. Antriebsselemente Gelenkketten, aus Eisen oder Stahl - Rollenketten für Fahrräder, Mopeds und Krafträder	t 1000 EUR	556	434	473	3
2914 21 530	- Andere Rollen- und Gelenkketten - - Andere Rollenketten	t 1000 EUR	10 634 46 104	10 817 49 364	12 660 57 745	6
2914 21 550	- - Andere Gelenkketten	t 1000 EUR	8 892 38 657	10 173 39 372	11 914 41 898	15
2914 22 300	Ketten, Kurbeln und Wellen - Kurbeln und Kurbelwellen	t 1000 EUR	3 395 44 037	3 754 48 671	4 139 50 422	7
2914 22 530	- Andere Wellen - - Gelenkwellen	t 1000 EUR	3 657 30 015	3 950 33 683	4 793 39 828	8
2914 22 550	- - Andere Wellen (ohne Gelenkwellen)	t 1000 EUR	7 138 48 112	4 983 43 828	6 485 55 474	18
2914 23 300	Lagergehäuse; Gleitlager und Lagerschalen - Lagergehäuse mit eingebautem Wälzlager	t 1000 EUR	1 141 15 107	857 12 104	1 135 15 512	5
2914 23 500	- Lagergehäuse ohne eingebaute Wälzlager; Gleitlager u. Lagerschalen	t 1000 EUR	10 552 201 667	11 216 210 376	11 768 231 926	40
2914 24 320	Getriebe, auch in Form von Wechsel- oder Schaltgetrieben oder Drehmomentwandlern; Kugel- oder Rollenrollspindeln - Stirnradgetriebe	t 1000 EUR	17 775 192 780	19 668 212 728	21 627 227 967	52
2914 24 330	- - Kegelrad- und Kegelstirnradgetriebe	t 1000 EUR	10 028 109 330	11 006 113 461	11 807 127 357	41
2914 24 340	- - Schneckengetriebe	t 1000 EUR	3 729 47 439	3 956 49 639	4 450 53 907	40
2914 24 430	- Andere Zahnradgetriebe - - Planetengetriebe	t 1000 EUR	25 204 318 188	31 256 386 213	38 757 405 101	31
2914 24 450	- - Andere Zahnradgetriebe für stationäre Zwecke	t 1000 EUR	2 108 47 655	2 508 55 411	2 450 56 652	11
2914 24 470	- - Zahnradgetriebe für Wasserfahrzeuge	t 1000 EUR	2 393 44 322	2 992 53 321	2 798 51 924	4
2914 24 510	- Schaltgetriebe - - für Landmaschinen	t 1000 EUR	13 478 80 594	11 831 69 734	14 255 86 427	4
2914 24 530	- - für andere selbstfahrende Maschinen	t 1000 EUR	21 794 155 010	20 540 145 176	23 902 168 669	6
2914 24 550	- - Mechanische, stufenlos regelbare Getriebe	t 1000 EUR	2 620 22 605	2 292 20 897	2 833 24 459	15
2914 24 570	- - Hydrostatische, stufenlos regelbare Getriebe	t 1000 EUR	.	.	.	2
2914 24 590	- - Hydrodynamische, stufenlos regelbare Getriebe; Drehmomentwandler	t 1000 EUR	6 814 93 333	7 484 102 628	7 775 102 413	3
2914 24 730	- Andere Getriebe - - Kugel- oder Rollenrollspindeln	t 1000 EUR	833 27 942	865 31 906	939 36 399	12
2914 24 750	- - Andere Getriebe (z.B. Reibradgetriebe)	t 1000 EUR	2 400 33 750	2 903 34 997	3 041 35 218	16
2914 25 000	Schwungräder sowie Riemen- und Seilscheiben (einschl. Seilrollenblöcke für Flaschenzüge)	t 1000 EUR	3 407 44 780	1 734 21 255	3 409 47 000	9

4 Produktion nach Güterarten - Deutschland

Melde-Nr.	Bezeichnung	Einheit	1. VJ 2006	4. VJ 2006	1. VJ 2007	1. VJ 2007 Anzahl Unternehmen
1	2	3	4	5	6	7
2914 26 310	Schaltkupplungen und andere Wellenkupplungen (einschl. Universalkupplungen) - - Elastische Kupplungen, drehstarre Kupplungen	t 1000 EUR	10 498 96 171	9 926 93 338	9 487 111 128	24
2914 26 330	- - hydraulische Kupplungen	t 1000 EUR	17 719	18 861	516 16 522	5
2914 26 350	- - Reibungskupplungen und -bremsen	t 1000 EUR	999 20 501	1 246 22 853	1 159 23 639	17
2914 26 370	- - Freilaufkupplungen (einschl. Rücklaufsperrern)	t 1000 EUR	256 16 194	158 9 164	280 17 827	5
2914 26 390	- - Andere Kupplungen	t 1000 EUR	1 367 14 435	1 427 14 622	1 654 17 616	9
2914 31 300	Teile für Lager, Getriebe, Zahnräder und Antriebsselemente Kugeln, Rollen, Nadeln und andere Teile für Wälzlager - Kugeln, Rollen und Nadeln	t 1000 EUR	12 757 85 818	11 326 77 142	12 586 90 620	9
2914 31 500	- Andere Teile für Wälzlager (z.B. Spann- und Abziehhülsen)	1000 EUR	119 077	119 826	166 127	9
2914 32 000	Teile für Gelenkketten, aus Eisen oder Stahl	1000 EUR	.	.	.	1
2914 33 300	Teile für Wellen, Kurbeln, Gleitlager, Lagergehäuse und Lagerschalen, Getriebe, Schwungräder, Riemen- und Seilscheiben, Wellenkupplungen - für Lagergehäuse von Wälzlager aller Art	1000 EUR	31 381	33 749	45 470	10
2914 33 510	- für Wellen, Kurbeln, Gleitlager, Lagerschalen, Getriebe, Schwungräder, Riemen- und Seilscheiben, Wellenkupplungen - - Kettenräder	1000 EUR	27 210	28 338	33 672	26
2914 33 520	- - Stirnräder	1000 EUR	104 283	98 941	122 714	68
2914 33 530	- - Kegelhäder	1000 EUR	18 711	19 792	23 698	25
2914 33 540	- - Schnecken und Schneckenräder	1000 EUR	11 103	10 731	21 341	22
2914 33 550	- - Andere Zahnräder und Zahnstangen	1000 EUR	27 470	28 066	31 978	31
2914 33 560	- - Teile für Getriebe	1000 EUR	135 642	134 783	153 272	69
2914 33 570	- - Teile für Kupplungen	1000 EUR	20 295	18 905	21 641	16
2914 33 590	- - Andere Teile, a.n.g.	1000 EUR	99 742	106 941	125 059	52
2914 90 000	Installation, Reparatur und Instandhaltung von Lagern, Getrieben, Zahnrädern und Antriebsselementen	1000 EUR	28 351	31 877	32 595	30
2921 11 300	Sonstige Maschinen für unspezifische Verwendung Öfen und Brenner, Teile dafür Brenner für Feuerungen; automatische Feuerungen (einschließlich ihrer mechanischen Beschicker, mechanischen Roste, mechanischen Entascher u.ä. Vorrichtungen) - Brenner für flüssigen Brennstoff	St 1000 EUR	53 387 38 260	54 222 40 962	47 184 38 880	12
2921 11 501	- - Andere Brenner (einschl. kombinierter Brenner) - - für gasförmige Stoffe	St 1000 EUR	12 514 26 662	16 998 34 772	13 362 29 772	13
2921 11 509	- - Andere Brenner (einschl. kombinierter Brenner)	St 1000 EUR	5 330 17 245	2 079 16 921	4 391 15 320	9
2921 11 700	- Automatische Feuerungen (einschl. mechanischer Beschicker, Rosten, Entaschern u.ä. Vorrichtungen)	St 1000 EUR	26 2 909	.	.	1
2921 12 300	Nichtelektrische Industrie- und Laboratoriumsöfen (ohne Backöfen), Abfallverbrennungsöfen - Industrie- und Laboratoriumsöfen zum Schmelzen, Rösten oder anderem Warmbehandeln von Erzen, Schwefelkies oder Metallen	St 1000 EUR	77 70 950	120 69 754	111 55 254	17
2921 12 500	- Abfallverbrennungsöfen	t 1000 EUR	.	.	.	1
2921 12 900	- Andere nichtelektrische Industrie- und Laboratoriumsöfen	t 1000 EUR	33 286	70 535	5 216 26 908	9

4 Produktion nach Güterarten - Deutschland

Melde-Nr.	Bezeichnung	Einheit	1. VJ 2006	4. VJ 2006	1. VJ 2007	1. VJ 2007 Anzahl Unternehmen
1	2	3	4	5	6	7
2921 13 300	Elektrische Industrie- und Laboratoriumsöfen (einschl. Induktionsöfen und Öfen mit dielektrischer Erwärmung); Industrie- und Laboratoriumsapparate zum Warmbehandeln von Stoffen mittels Induktion oder dielektrischer Erwärmung - Backöfen (Widerstandsöfen mit indirekter Beheizung) für Brotfabriken, Bäckereien, Konditoreien und Keksfabriken	St 1000 EUR	4 431 18 813	5 406 22 917	4 468 17 418	11
2921 13 510	- - Andere Widerstandsöfen mit indirekter Beheizung; Öfen und Apparate zum Warmbehandeln von Stoffen mittels Induktion oder dielektrischer, kapazitiver Erwärmung; andere elektrische Industrie- und Laboratoriumsöfen - - Widerstandsöfen mit indirekter Beheizung (ohne Backöfen)	t St 1000 EUR	1 890 8 985 58 962	2 509 7 787 74 302	1 975 9 050 69 076	20
2921 13 530	- - Induktionsöfen	t St 1000 EUR	3 625 71	1 551 71	565 47	5
2921 13 550	- - Öfen mit dielektrischer Erwärmung; Apparate zum Warmbehandeln von Stoffen mittels Induktion oder dielektrischer Erwärmung; andere elektrische Industrie- und Laboratoriumsöfen	t St 1000 EUR	784 3 177 24 546	1 749 3 061 56 775	822 4 849 27 923	23
2921 13 570	- - Infrarotöfen	t St 1000 EUR	.	.	.	1
2921 14 300	Teile für Brenner, Industrie- und Laboratoriumsöfen, Verbrennungsöfen, Induktionsöfen u.ä. - für Brenner und Automatische Feuerungen	1000 EUR	26 223	43 670	33 285	22
2921 14 500	- für nichtelektrische Industrie- und Laboratoriumsöfen	1000 EUR	26 459	23 184	.	16
2921 14 700	- für elektrische Industrie- und Laboratoriumsöfen und Apparate zum Warmbehandeln von Stoffen	1000 EUR	28 813	35 900	28 920	37
2921 91 000	Installation, Reparatur und Instandhaltung von Öfen und Brennern Installation von Öfen und Brennern	1000 EUR	5 281	7 814	8 031	24
2921 92 000	Reparatur und Instandhaltung von Öfen und Brennern	1000 EUR	22 019	31 568	27 440	52
2922 11 300	Hebezeuge und Fördermittel Hebezeuge und Fördermittel, Teile dafür Flaschenzüge - mit Elektromotor	St 1000 EUR	27 107 48 950	24 705 40 005	25 234 48 894	9
2922 11 500	- Handkettenflaschenzüge	St 1000 EUR	1 188 628	.	917 .	3
2922 11 700	- Andere Flaschenzüge	St 1000 EUR	.	1 814 .	1 971 .	3
2922 12 300	Fördermaschinen für Bergwerke; Spezialzugwinden für den Untertagebergbau; andere Zugwinden und Spille - Fördermaschinen für Bergwerke, zum Hochziehen und Herablassen der Förderkörbe oder Skips; Spezialzugwinden für den Untertagebergbau	St 1000 EUR	-	.	-	-
2922 12 530	- - mit Elektromotor	St 1000 EUR	450 9 436	554 14 499	589 19 326	9
2922 12 550	- - mit Kolbenverbrennungsmotor	St 1000 EUR	4 746	9 544	8 371	3
2922 12 700	- Andere Zugwinden und Spille	St 1000 EUR	13 986 14 100	13 256 15 851	17 003 15 121	10
2922 13 300	Ortsfeste Hebebühnen für Kraftfahrzeugwerkstätten und andere Hubwinden - Ortsfeste Hebebühnen für Kraftfahrzeugwerkstätten	St 1000 EUR	6 908 22 056	7 558 23 653	8 176 23 055	9

4 Produktion nach Güterarten - Deutschland

Melde-Nr.	Bezeichnung	Einheit	1. VJ 2006	4. VJ 2006	1. VJ 2007	1. VJ 2007 Anzahl Unternehmen
1	2	3	4	5	6	7
2922 13 501	- Andere hydraulische Hubwinden (z.B. Hubarbeitsbühnen) - - Hubarbeitsbühnen	St 1000 EUR	3 515 25 393	3 080 39 745	2 911 30 053	18
2922 13 509	- - Andere hydraulische Hubwinden	St 1000 EUR	67 003 25 460	47 732 29 542	18 536 31 432	19
2922 13 700	- Andere Hubwinden	St 1000 EUR	323 593 23 259	243 678 26 440	311 497 26 229	13
2922 14 200	Derrickkrane; Kabelkrane, Laufkrane, Verladebrücken u.a. Krane; fahrbare Hubportale, Portalhubkraftkarren und Krankraftkarren - Konsol- und Wandlaufkrane	St 1000 EUR	2 443 61 007	2 821 60 492	2 925 56 141	18
2922 14 330	- Hubportale und Portalhubkraftkarren, andere Laufkrane, Portalkrane (ohne Portaldrehkrane), Verladebrücken	St				
2922 14 350	- - Hubportale und Portalhubkraftkarren, auf luftbereiften Rädern fahrend	1000 EUR	93 597	108 944	113 546	6
2922 14 350	- - Andere Laufkrane, Portalkrane (ohne Portaldrehkrane), Verladebrücken	St 1000 EUR	291 37 035	328 45 477	311 49 896	20
2922 14 430	- Tummdrehkrane, Portaldrehkrane - - Tummdrehkrane	St 1000 EUR	.	.	.	4
2922 14 450	- - Portaldrehkrane	St 1000 EUR	48 351	94 801	88 761	4
2922 14 500	- Krankraftkarren und andere selbstfahrende Maschinen, Apparate und Geräte	St 1000 EUR	.	.	.	2
2922 14 600	- Andere Krane, zum Aufbau auf Straßenfahrzeuge	St 1000 EUR	873 23 142	907 25 054	1 069 25 650	5
2922 14 700	- Andere Krane, a.n.g.	St 1000 EUR	2 251 50 540	2 289 78 583	2 301 81 468	16
2922 15 130	Elektrokraftkarren und andere mit Hebevorrichtung ausgerüstete Karren; andere Karren - Elektrokraftkarren mit Hebevorrichtung - - zum Heben auf eine Höhe von 1 m oder mehr	St 1000 EUR	11 193 182 755	14 934 250 343	12 987 219 833	13
2922 15 150	- - Andere Elektrokraftkarren	St 1000 EUR	5 697 57 862	6 048 76 705	5 844 69 131	8
2922 15 330	- selbstfahrende Karren mit Hebevorrichtung, nicht elektrisch - - zum Heben auf eine Höhe von 1 m oder mehr	St 1000 EUR	6 857 169 516	7 750 203 075	7 184 185 322	7
2922 15 350	- - Andere selbstfahrende Karren	St 1000 EUR	.	.	.	1
2922 15 500	- Handhubwagen, -roller und andere Karren	St 1000 EUR	3 455	4 099	3 691	6
2922 15 730	- Andere Kraftkarren, ohne Hebevorrichtung - - Elektrokraftkarren	St 1000 EUR	3 944	5 931	6 357	7
2922 15 750	- - Andere Kraftkarren	St 1000 EUR	107 1 991	256 6 875	334 6 004	4
2922 16 301	Personen- und Lastenaufzüge, Rolltreppen und Rollsteige - Personen- und Lastenaufzüge, elektrisch (z.B. Bauaufzüge, Fördervorrichtungen mit Körben oder Skips) - - Personenaufzüge mit einer Geschwindigkeit von weniger als 1,6 m/s	St 1000 EUR	2 014 51 442	2 711 75 774	1 859 46 302	33
2922 16 302	- - Personenaufzüge mit einer Geschwindigkeit von 1,6 m/s oder mehr	St 1000 EUR	189 17 490	264 27 390	214 14 567	8
2922 16 303	- - Bauaufzüge	St 1000 EUR	1 744 16 369	2 167 19 047	1 636 15 163	8
2922 16 306	- - Lastenaufzüge mit einer Tragkraft bis 2500 kg	St 1000 EUR	101 2 442	127 3 799	93 3 056	11
2922 16 307	- - Lastenaufzüge mit einer Tragkraft von mehr als 2500 kg	St 1000 EUR	25 1 720	47 2 920	33 1 957	7
2922 16 308	- - Andere Aufzüge, elektrisch	St 1000 EUR	.	.	.	1

4 Produktion nach Güterarten - Deutschland

Melde-Nr.	Bezeichnung	Einheit	1. VJ 2006	4. VJ 2006	1. VJ 2007	1. VJ 2007 Anzahl Unternehmen
1	2	3	4	5	6	7
2922 16 501	- - Andere Personen- und Lastenaufzüge - - hydraulische Personenaufzüge mit einer Tragkraft bis 630 kg	St 1000 EUR	62 2 338	92 3 124	63 2 160	14
2922 16 502	- - hydraulische Personenaufzüge mit einer Tragkraft über 630 kg	St 1000 EUR	71 3 082	121 5 090	80 3 812	14
2922 16 504	- - hydraulische Lastenaufzüge mit einer Tragkraft bis 2500 kg	St 1000 EUR	41 825	60 2 071	69 2 124	11
2922 16 505	- - hydraulische Lastenaufzüge mit einer Tragkraft über 2500 kg	St 1000 EUR	.	.	289	7
2922 16 509	- - Andere Personen- und Lastenaufzüge	St 1000 EUR	1 390 28 748	2 088 58 872	1 433 26 320	21
2922 16 700	- Rolltreppen und Rollsteige	St 1000 EUR	.	.	.	2
2922 17 100	Stetigförderer (ohne solche für Untertagebergbau) - Pneumatische Stetigförderer für die Landwirtschaft	St 1000 EUR	.	.	.	2
2922 17 330	- - Andere Pneumatische Stetigförderer - - für Schüttgut	St 1000 EUR	1 960 25 161	3 184 64 013	3 755 38 671	19
2922 17 350	- - Andere Pneumatische Stetigförderer (z.B. Rohrpostanlagen)	St 1000 EUR	395 17 891	514 13 292	447 10 447	7
2922 17 500	- Stetigförderer mit Kübeln, für Waren - Stetigförderer mit Bändern oder Gurten - - für Schüttgut (ohne solche für den Untertagebergbau) (z.B. Großförderbandanlagen für den Tagebau, Absetzer, Abräum-Förderbrücken)	St 1000 EUR	15 901	19 815	2 784 17 259	7
2922 17 731	- - - für den Tagebau	St 1000 EUR	7 051 24 023	9 400 89 704	5 953 49 641	18
2922 17 739	- - - Andere Stetigförderer mit Bändern oder Gurten für Schüttgut	St 1000 EUR	7 936 58 566	8 562 89 707	7 858 57 861	30
2922 17 750	- - Andere Stetigförderer mit Bändern und Gurten, für Waren	St 1000 EUR	25 280 82 945	29 890 101 572	27 104 92 517	60
2922 17 930	- - Scheibenrollenbahnen u.a. Rollenbahnen; andere Stetigförderer - - Scheibenrollenbahnen und andere Rollenbahnen	St 1000 EUR	6 944 34 038	9 240 44 463	8 344 39 912	36
2922 17 950	- - Andere Stetigförderer für Waren	St 1000 EUR	37 355 185 363	45 709 310 561	39 561 237 684	95
2922 18 100	Aufschieber, Vorzieher, Umgleiser u.ä. Vorrichtungen zum Bewegen von Schienenfahrzeugen; Seilschwebbahnen usw.; andere Maschinen usw. zum Beladen, Entladen oder Fördern - Aufschieber, Vorzieher, Umgleiser (Schiebebühnen), Kipper u.ä. Vorrichtungen zum Bewegen von Schienenfahrzeugen	St 1000 EUR	2 060	.	.	3
2922 18 200	- Seilschwebbahnen, Sessel- und Schlepplifte; Zugmechanismen für Standseilbahnen	St 1000 EUR	.	.	.	-
2922 18 300	- Rollgänge für Walzwerke, Kipper, Wender und Manipulatoren für Rohblöcke, Luppen, Stäbe, Platten (ohne Schmiedemanipulatoren, Beschickungseinrichtungen, ohne solche für Krane)	St 1000 EUR	30 4 502	25 9 260	24 4 591	5
2922 18 500	- Lademaschinen für die Landwirtschaft, a.n.g. (z.B. Schlepperanbaulader)	St 1000 EUR	3 768 43 558	3 200 35 587	3 414 29 213	6
2922 18 730	- - Andere Maschinen, Apparate und Geräte zum Heben, Be- und Entladen oder Fördern (einschl. Schmiedemanipulatoren, Beschickungseinrichtungen) (ohne solche für die Landwirtschaft) - - Hubtische, Ladebrücken, Hubladebühnen	St 1000 EUR	3 212 17 826	3 686 19 890	3 727 18 047	13
2922 18 750	- - Regalbediengeräte	St 1000 EUR	215 22 078	341 46 841	206 30 885	9

4 Produktion nach Güterarten - Deutschland

Melde-Nr.	Bezeichnung	Einheit	1. VJ 2006	4. VJ 2006	1. VJ 2007	1. VJ 2007 Anzahl Unternehmen
1	2	3	4	5	6	7
2922 18 770	- - Andere Maschinen, Apparate und Geräte zum Heben, Be-, Entladen oder Fördern (einschl. Schweißmanipulatoren, Beschickungseinrichtungen)	St 1000 EUR	20 014 106 044	20 813 141 657	22 628 125 294	77
	Teile für Hebezeuge und Fördermittel					
	- für Fördermaschinen (Untertagebergbau), Stapelkarren, andere Maschinen, Apparate und Geräte zum Heben usw.					
2922 19 301	- - für Kraftkarren mit Hebevorrichtung	1000 EUR	100 484	100 990	106 063	41
2922 19 305	- - für Stetigförderer	1000 EUR	66 273	78 569	71 974	90
2922 19 308	- - für andere Fördermaschinen für den Untertagebergbau	1000 EUR	32 910	33 012	41 337	28
2922 19 309	- - für andere Maschinen, Apparate und Geräte zum Heben, Fördern usw. (ohne solche für Krane, Aufzüge und Rolltreppen)	1000 EUR	91 450	108 021	103 395	100
	- für Förderkörbe, Personenaufzüge, Lastenaufzüge oder Rolltreppen					
2922 19 503	- - für Förderkörbe	1000 EUR	926	3 064	1 347	6
2922 19 504	- - für Personenaufzüge, Lastenaufzüge	1000 EUR	67 959	82 923	82 971	32
2922 19 508	- - für Rolltreppen	1000 EUR	.	.	.	2
2922 19 700	- für Kraftkarren ohne Hebevorrichtung	1000 EUR	.	.	.	14
2922 20 000	Eimer, Kübel, Schaufeln, Löffel, Greifer und Zangen für Krane, Bagger usw.	t 1000 EUR	6 218 33 745	7 587 38 665	8 380 42 754	23
	Installation, Reparatur und Instandhaltungen von Hebezeugen und Fördermitteln					
	Installation von Hebezeugen und Fördermitteln (ohne Aufzüge und Rolltreppen)					
2922 91 003	- für den Bergbau	1000 EUR	.	.	162	4
2922 91 009	- für andere Zwecke	1000 EUR	35 631	59 346	45 789	88
	Reparatur und Instandhaltung von Hebezeugen und Fördermitteln (einschl. solcher von Aufzügen, Rolltreppen und Rollsteigen)					
2922 92 001	- für den Bergbau	1000 EUR	12 728	16 846	13 704	26
2922 92 002	- für die Bauwirtschaft	1000 EUR	4 235	6 528	5 203	21
2922 92 003	- von Aufzügen und Fahrtreppen (ohne solche für die Bauwirtschaft)	1000 EUR	311 741	246 109	309 449	57
2922 92 009	- von anderen Hebezeugen und Fördermitteln	1000 EUR	168 976	202 790	174 837	217
	Kälte- u. lufttechnische Erzeugnisse für gewerbliche Zwecke					
	Wärmeaustauscher; Klimageräte und Tiefkühlgeräte; Apparate zum Filtrieren					
	Wärmeaustauscher; Apparate und Vorrichtungen für die Verflüssigung von Luft oder anderen Gasen					
2923 11 320	- - für lufttechnische Anlagen	St 1000 EUR	242 274 55 547	.	275 945 69 434	25
2923 11 330	- - für die chemische und verwandte Industrie	St 1000 EUR	1 607 18 649	2 086 21 697	1 364 22 315	20
2923 11 350	- - für die Nahrungsmittel- und Getränkeindustrie	St 1000 EUR	1 031 1 806	1 211 2 089	1 157 2 056	7
2923 11 370	- - für andere Industrien	St 1000 EUR	208 921 81 144	256 165 144 546	248 856 121 558	36
2923 11 500	- Apparate und Vorrichtungen für die Verflüssigung von Luft oder anderen Gasen	St 1000 EUR	48 .	64 .	31 38 570	3
	Klimageräte					
	- Klimageräte als Kompaktgeräte zum Einbau in Wände oder Fenster sowie Split-Systeme (Anlagen aus getrennten Einzelelementen)					
2923 12 201	- Kompaktgeräte, zum Einbau in Wände oder Fenster	St 1000 EUR	40 470	44 759	39 937	13
2923 12 203	- - Splitsysteme	St 1000 EUR	24 193	854 25 989	.	8

4 Produktion nach Güterarten - Deutschland

Melde-Nr.	Bezeichnung	Einheit	1. VJ 2006	4. VJ 2006	1. VJ 2007	1. VJ 2007 Anzahl Unternehmen
1	2	3	4	5	6	7
2923 12 400	- Klimageräte für den Komfort von Personen in Kraftfahrzeugen	St 1000 EUR	2 098 392 146 471	2 136 222 138 571	2 263 375 157 204	9
2923 12 603	- - Klimageräte, mit Kälteerzeugungsvorrichtung	St 1000 EUR	-	-	-	-
2923 12 607	- - Nichtmobile Kompaktgeräte (nicht zum Einbau in Wänden usw.)	St 1000 EUR	-	-	-	-
2923 12 700	- Andere Klimageräte, ohne Kälteerzeugungsvorrichtung	St 1000 EUR	52 614 20 010	67 932 26 985	69 525 23 141	14 24
2923 13 330	Kühl-, Tiefkühl- und Gefriermöbel u.a. Einrichtungen, Maschinen, Apparate und Geräte zur Kälteerzeugung; Wärmepumpen - Schaukühlmöbel - - für tiefgekühlte Waren	St 1000 EUR	157 3 151	347 7 890	308 5 476	3
2923 13 350	- - Andere Schaukühlmöbel	St 1000 EUR	9 568 53 335	3 356 21 696	3 223 16 911	9
2923 13 400	- Gefrier- und Tiefkühlmöbel (ohne Gefrier-, Tiefkühltruhen mit einem Inhalt von 800 l oder weniger und Gefrier- und Tiefkühlschränke mit einem Inhalt von 900 l oder weniger)	St 1000 EUR	1 480 3 736	1 636 4 279	2 706 5 266	4
2923 13 500	- Andere Kühlmöbel	St 1000 EUR	11 062 23 818	12 202 29 430	12 639 32 253	20
2923 13 730	- - Kompressionskälteerzeugungseinrichtungen, bei denen der Kondensator als Wärmeaustauscher ausgebildet ist darunter zum Absatz bestimmt	St 1000 EUR	3 320 3 320 28 021	3 613 3 613 56 744	3 582 3 582 35 739	15 15
2923 13 750	- - Absorptionswärmepumpen	St 1000 EUR	-	-	-	-
2923 13 903	- - Kompressionswärmepumpen bis 15 kW Anschlußleistung	St 1000 EUR	16 134 41 482	26 774 78 018	25 082 50 576	8
2923 13 908	- - Kompressionswärmepumpen über 15kW Anschlußleistung und andere Einrichtungen, Maschinen, Apparate und Geräte zur Kälteerzeugung	St 1000 EUR	30 762 117 530	36 186 142 538	36 391 135 530	44
2923 14 130	Apparate zum Filtrieren oder Reinigen von Gasen, a.n.g. - von Luft - - Feinstfilterapparate	St 1000 EUR	32 438 21 240	39 882 34 104	18 182 28 834	16
2923 14 150	- - Andere Apparate zum Filtrieren oder Reinigen von Luft	St 1000 EUR	49 182 68 429	56 993 119 291	56 433 89 510	66
2923 14 200	- von anderen Gasen, durch nasses Verfahren	St 1000 EUR	476 1 964	622 5 644	449 2 310	4
2923 14 403	- von anderen Gasen, durch katalytisches Verfahren - - Abgasreinigungssysteme für Straßenfahrzeuge	St 1000 EUR	2 222 467 295 514	2 432 790 332 525	2 493 782 344 515	11
2923 14 409	- - Andere katalytische Gasfiltrier- oder Gasreinigungssysteme	St 1000 EUR	.	.	1 819	4
2923 14 701	- von anderen Gasen, durch elektrostatisches Verfahren	St 1000 EUR	1 337 4 316	1 993 7 504	1 799 7 019	5
2923 14 702	- von anderen Gasen, durch thermisches Verfahren	St 1000 EUR	117 11 401	212 31 288	180 21 306	7
2923 14 709	- von anderen Gasen, durch andere Verfahren	St 1000 EUR	22 722 54 497	30 287 78 227	26 664 61 919	18
2923 20 300	Ventilatoren (ohne Tisch-, Boden-, Wand-, Decken-, Dach- oder Fensterventilatoren, mit einer Leistung von 125 W oder weniger) - Axialventilatoren darunter zum Absatz bestimmt	St 1000 EUR	. 109 453	. 4 713 150 110 998	. 4 934 288 122 442	30 30
2923 20 500	- Zentrifugalventilatoren darunter zum Absatz bestimmt	St 1000 EUR	. 85 628	. 87 511	. 101 464	17 17

4 Produktion nach Güterarten - Deutschland

Melde-Nr.	Bezeichnung	Einheit	1. VJ 2006	4. VJ 2006	1. VJ 2007	1. VJ 2007 Anzahl Unternehmen
1	2	3	4	5	6	7
2923 20 700	- Andere Ventilatoren darunter zum Absatz bestimmt	St St 1000 EUR	* 513 420 96 066	520 520 115 070	519 796 107 378	34 34
2923 30 100	Teile für Klimageräte, Kühl- und Gefrierschränke, Wärmepumpen, Wärmeaustauscher u.ä. - für Klimageräte	1000 EUR	164 829	193 263	176 078	49
2923 30 300	- Möbel, zur Aufnahme einer Kälteerzeugungseinrichtung hergerichtet	St 1000 EUR	.	.	.	1
2923 30 500	- Verdampfer und Kondensatoren (ohne solche für Haushaltsgeräte)	St 1000 EUR	11 649 8 447	14 703 10 269	14 499 9 757	6
2923 30 701	- - Andere Teile für Kühl- u. Gefrierschränke, Wärmepumpen usw. - für Haushaltskühlschränke sowie für kombinierte Kühl- und Gefrierschränke mit gesonderten Außentüren	1000 EUR	4 658	2 936	3 788	5
2923 30 703	- - für andere Kühl-, Tiefkühl- und Gefrierschränke und -truhen	1000 EUR	.	.	.	3
2923 30 708	- - für Wärmepumpen und andere Einrichtungen, Maschinen, Apparate und Geräte zur Kälteerzeugung	1000 EUR	56 590	76 623	79 607	26
2923 30 901	- - Teile für Apparate und Vorrichtungen zum Behandeln von Stoffen durch auf einer Temperaturänderung beruhende Vorgänge (z.B. Wärmeaustauscher, Trockner) - für nichtelektrische Durchlauferhitzer und Heißwasserspeicher	1000 EUR	.	.	.	6
2923 30 902	- - für Wärmeaustauscher für lufttechnische Anlagen und Apparate und Vorrichtungen für die Verflüssigung von Luft oder anderen Gasen	1000 EUR	76 580	97 778	79 586	28
2923 30 903	- - für Sterilisierapparate medizinische oder chirurgische Zwecke oder für Laboratorien	1000 EUR	10 611	13 641	11 215	7
2923 30 905	- - für Apparate und Vorrichtungen für die Nahrungs- und Genussmittelindustrie	1000 EUR	8 482	7 605	9 220	13
2923 30 906	- - für Apparate und Vorrichtungen für die chemische und verwandte Industrie	1000 EUR	9 057	13 040	11 574	20
2923 30 907	- - für Trockner	1000 EUR	3 442	4 288	3 063	11
2923 30 909	- - für Destillier- und Rektifizierapparate und andere Apparate und Vorrichtungen	1000 EUR	26 625	26 969	30 542	23
2923 91 001	Installation, Reparatur und Instandhaltung von kälte- und lufttechnischen Erzeugnissen, für gewerbliche Zwecke Installation von kälte- und lufttechnischen Erzeugnissen, für gewerbliche Zwecke - von Wärmeaustauschern (ohne solche für lufttechnische Erzeugnisse)	1000 EUR	15 560	28 339	18 441	14
2923 91 009	- von anderen kälte- und lufttechnischen Erzeugnissen, für gewerbliche Zwecke	1000 EUR	83 600	141 905	94 585	82
2923 92 001	Reparatur und Instandhaltung von kälte- und lufttechnischen Erzeugnissen, für gewerbliche Zwecke - von Wärmeaustauschern (ohne solche für lufttechnische Erzeugnisse)	1000 EUR	7 744	6 179	6 729	19
2923 92 009	- von anderen kälte- und lufttechnischen Erzeugnissen für gewerbliche Zwecke	1000 EUR	54 972	83 396	56 126	103

4 Produktion nach Güterarten - Deutschland

Melde-Nr.	Bezeichnung	Einheit	1. VJ 2006	4. VJ 2006	1. VJ 2007	1. VJ 2007 Anzahl Unternehmen
1	2	3	4	5	6	7
	Maschinen für unspezifische Verwendung, a.n.g. Generatorgas-, Wassergaserzeuger; Acetylenentwickler; Destillier- u. Rektifiapparate; Apparate zum Filtrieren od. Reinigen von Flüssigkeiten; Öl-, Kraftstoff- und Luftansaugfilter für Kolbenverbrennungsmotoren					
2924 11 300	- Generatorgas-, Wassergaserzeuger; Acetylenentwickler u.ä.; Destillier- und Rektifizierapparate	St				2
	- Wassergaserzeuger; Acetylenentwickler u.ä. mit Wasser arbeitende Gaserzeuger, auch mit ihren Gasreinigern	1000 EUR	12 773	.	.	
2924 11 500	- Destillier- und Rektifizierapparate	St				8
	Apparate zum Filtrieren oder Reinigen von Flüssigkeiten (ohne Öl- und Kraftstofffilter für Kolbenverbrennungsmotoren)	1000 EUR	16 390	23 623	17 510	
	- von Wasser					
2924 12 331	- - auf chemischem Wege	St	9 564	12 142	8 720	15
	- - für Trink- und Brauchwasser	1000 EUR	13 808	19 938	13 373	
2924 12 335	- - für Abwasser	St		1 928	.	11
	- - auf anderem Wege	1000 EUR	6 918	5 598	3 765	
2924 12 351	- - für Trink- und Brauchwasser	St	110 907	131 665	121 366	28
	- - auf anderem Wege	1000 EUR	53 155	76 814	59 664	
2924 12 355	- - für Abwasser	St	63 158	65 657	69 384	48
	- - auf anderem Wege	1000 EUR	70 706	117 455	77 149	
2924 12 500	- von Getränken (ohne Wasser)	St				4
	- von anderen Flüssigkeiten	1000 EUR	15 211	.	.	
2924 12 703	- - für die chemische Industrie	St	9 480	21 285	.	14
	- - für andere Industrien	1000 EUR	35 338	15 096	14 110	
2924 12 705	- - für andere Industrien	St	729 763	945 551	997 788	38
	Öl-, Kraftstoff- u. Luftansaugfilter für Kolbenverbrennungsmotoren	1000 EUR	98 875	157 392	151 679	
2924 13 300	- Öl- und Kraftstofffilter	1000 St	56 450	50 898	58 464	13
	- Luftansaugfilter	1000 EUR	122 248	129 763	129 146	
2924 13 500	- Luftansaugfilter	1000 St	36 194	36 999	38 803	7
	- Luftansaugfilter	1000 EUR	190 452	185 997	191 254	
	Verpackungsmaschinen; Waagen; Strahlapparate; metalloplastische Dichtungen					
	Maschinen und Apparate zum Reinigen, Trocknen, Füllen, Verschließen u.ä. von Flaschen o. ä. Behältnissen; Maschinen und Apparate zum Verpacken von Waren					
2924 21 303	- - für die Getränkeindustrie (z.B. Maschinen zum Reinigen von Flaschen oder Kegs)	St	49	54	.	4
	- - für andere Packmittel oder Packstoffe (z.B. Waschmaschinen für Vials, Stopfenwaschmaschinen)	1000 EUR	.	.	17 296	
2924 21 309	- - für andere Packmittel oder Packstoffe (z.B. Waschmaschinen für Vials, Stopfenwaschmaschinen)	St	109	155	121	7
	- Maschinen zum Füllen, Verschließen oder Etikettieren formstabiler od. flexibler Packmittel (einschl. Form-, Füll- und Verschließmaschinen); Maschinen zum Versetzen von Getränken mit Kohlensäure	1000 EUR	15 587	28 767	25 442	
2924 21 501	- - Abfüllmaschinen für Getränkepackungen (auch Füll- und Verschließmaschinen)	St	477	623	422	10
	- - Andere Maschinen zum Abfüllen flüssiger und pastöser Füllgüter in formstabile Packmittel (auch Füll- und Verschließmaschinen)	1000 EUR	99 038	141 509	113 047	
2924 21 502	- - Maschinen zum Abfüllen schütt- und rieselfähiger Füllgüter in formstabile Packmittel (auch Füll- und Verschließmaschinen)	St	794	958	925	30
	- - Maschinen zum Abfüllen schütt- und rieselfähiger Füllgüter in formstabile Packmittel (auch Füll- und Verschließmaschinen)	1000 EUR	91 611	126 808	81 248	
2924 21 503	- - Maschinen zum Abfüllen flexibler Packmittel (z.B. Beutel, Säcke; auch Füll- und Verschließmaschinen)	St	184	201	184	6
	- - Maschinen zum Abfüllen flexibler Packmittel (z.B. Beutel, Säcke; auch Füll- und Verschließmaschinen)	1000 EUR	17 288	29 238	28 356	
2924 21 504	- - Maschinen zum Abfüllen flexibler Packmittel (z.B. Beutel, Säcke; auch Füll- und Verschließmaschinen)	St	988	1 640	1 216	18
	- - Maschinen zum Abfüllen flexibler Packmittel (z.B. Beutel, Säcke; auch Füll- und Verschließmaschinen)	1000 EUR	64 478	96 394	95 193	

4 Produktion nach Güterarten - Deutschland

Melde-Nr.	Bezeichnung	Einheit	1. VJ 2006	4. VJ 2006	1. VJ 2007	1. VJ 2007 Anzahl Unternehmen
1	2	3	4	5	6	7
2924 21 505	- - Verschleißmaschinen für formstabile und flexible Packmittel (Einfunktionsmaschinen)	St 1000 EUR	360 7 712	279 23 138	265 13 115	11
2924 21 506	- - Kalt- oder Warmtiefzieh-Füll- und Verschleißmaschinen	St 1000 EUR	407 105 710	510 154 597	414 115 557	8
2924 21 507	- - Andere Form-, Füll- und Verschleißmaschinen (z.B. für Schlauchbeutel- oder Siegelrandbeutelverpackungen)	St 1000 EUR	3 120 51 461	4 409 93 434	3 998 60 877	28
2924 21 508	- - Etikettier- u.a. Ausstattungsmaschinen	St 1000 EUR	1 629 57 940	1 821 82 600	1 776 79 474	20
2924 21 509	- - Maschinen und Apparate zum Versetzen von Getränken mit Kohlensäure	St 1000 EUR	.	.	.	2
2924 21 701	- - Andere Verpackungsmaschinen (z.B. Einschlag-, Wrap-Around-, Sammelpackmaschinen, Maschinen zum Sichern von Transportverpackungen)	St 1000 EUR	98 21 024	145 33 626	105 27 292	14
2924 21 703	- - Kartonierer	St 1000 EUR	97 13 816	135 21 512	104 14 765	9
2924 21 705	- - Sammelpackmaschinen für Getränkepackungen	St 1000 EUR	187 41 135	296 63 066	250 52 339	5
2924 21 706	- - Andere Sammelpackmaschinen	St 1000 EUR	385 52 743	454 57 724	387 53 412	19
2924 21 708	- - Umreifungs- und Umschnürungsmaschinen	St 1000 EUR	1 550 22 205	1 804 28 867	1 489 24 816	9
2924 21 709	- - Andere Verpackungsmaschinen	St 1000 EUR	532 70 751	548 73 952	510 64 468	28
2924 22 330	Haushalts-, Personenwaagen; Waagen für Stetigförderer; Absack-, Abfüll-, Dosier- u.a. Waagen	St 1000 EUR	.	.	.	1
2924 22 350	- - Haushaltswaagen, Personenwaagen	St 1000 EUR	.	.	.	2
2924 22 530	- - Waagen für Stetigförderer; Waagen zur Verwiegung konstanter Gewichtsmengen	St 1000 EUR	902 18 487	1 087 24 276	988 23 387	7
2924 22 550	- - Absack-, Abfüll-, Dosier- u.a. Waagen zur Verwiegung konstanter Gewichtsmengen	St 1000 EUR	865 20 301	1 083 30 149	998 23 484	8
2924 23 100	Sortierwaagen; Ladenwaagen; Brückenwaagen; andere Waagen	St 1000 EUR	.	.	734 12 451	3
2924 23 330	- - Sortierwaagen und selbsttätige Kontrollwaagen zum Überprüfen eines vorgegebenen Gewichts	St 1000 EUR	.	.	.	
2924 23 350	- - Plattformwaagen (einschl. Brückenwaagen für eine Höchstlast von 5 000 kg oder weniger)	St 1000 EUR	23 218 17 961	26 149 21 263	23 722 19 441	11
2924 23 370	- - Einzel- und Mehrkomponentenwaagen, Gemengewägeeinrichtungen	St 1000 EUR	.	.	.	2
2924 23 500	- - Andere Waagen (einschl. Briefwaagen)	St 1000 EUR	9 140 12 260	22 255 18 772	24 562 14 687	11
2924 23 700	- - Ladenwaagen für eine Höchstlast von 30 kg oder weniger	St 1000 EUR	.	.	.	2
2924 23 700	- - Brückenwaagen (Fahrzeugwaagen) für eine Höchstlast von mehr als 5 000 kg	St 1000 EUR	96 2 097	209 5 052	130 3 593	8

4 Produktion nach Güterarten - Deutschland

Melde-Nr.	Bezeichnung	Einheit	1. VJ 2006	4. VJ 2006	1. VJ 2007	1. VJ 2007 Anzahl Unternehmen
1	2	3	4	5	6	7
2924 24 101	Feuerlöscher, Spritzpistolen, Sandstrahlmaschinen, Wasserstrahlreinigungs-u. ä. Strahlapparate (ohne solche für die Landwirtschaft oder den Gartenbau) - Feuerlöschgeräte und -Anlagen (auch mit Füllung) - mit einem Gewicht von 21 kg oder weniger	St 1000 EUR	967 412 34 247	855 755 29 328	825 474 30 410	8
2924 24 109	- - Andere Feuerlöscher (auch mit Füllung)	St 1000 EUR	1 258 978	1 331 1 152	1 396 1 258	5
2924 24 330	- Spritzpistolen u.ä. Apparate - für Lacke, Farben, Leime	St 1000 EUR	59 305 9 603	63 468 11 309	75 967 12 202	6
2924 24 350	- - Andere Spritzpistolen u.ä. Apparate	St 1000 EUR	6 497 .	14 696 .	7 616 .	7
2924 24 501	- Wasserstrahlreinigungsapparate, Sandstrahlmaschinen, Dampfstrahlapparate- u.ä. Strahlapparate - - Wasserstrahlreinigungsapparate mit eingebautem Motor	St 1000 EUR	. .	61 772 .	. .	11
2924 24 504	- - Andere Strahlapparate, mit Druckluft betrieben	St 1000 EUR	383 5 179	269 9 020	301 5 687	9
2924 24 506	- - Andere Strahlapparate, nicht mit Druckluft betrieben	St 1000 EUR	56 8 620	61 11 689	79 16 890	4
2924 24 703	- Sonstige mechanische Apparate zum Verteilen, Verspritzen oder Zerstäuben von Flüssigkeiten oder Pulver (ohne solche für die Landwirtschaft oder den Gartenbau) - - Spritz- und Sprühautomaten und -systeme für Lacke, Farben, Leime	St 1000 EUR	84 73 661	132 86 697	68 .	7
2924 24 705	- - Andere Spritz- und Sprühgeräte für Lacke, Farben, Leime	St 1000 EUR	4 495 30 841	4 728 65 735	4 711 43 684	10
2924 24 708	- - Spritz- und Sprühgeräte a.n.g.	St 1000 EUR	112 870	175 167	125 374	24
2924 25 130	Metalloplastische Dichtungen; mechanische Dichtungen - Metalloplastische Dichtungen für Kraftfahrzeuge	t 1000 EUR	8 662 118 509	8 351 107 673	9 851 123 934	15
2924 25 151	- andere metalloplastische Dichtungen; mechanische Dichtungen - - Mechanische Dichtungen (Gleitringdichtungen)	t 1000 EUR	996 49 359	897 48 062	934 51 374	9
2924 25 159	- Andere Metalloplastische Dichtungen	t 1000 EUR	808 17 048	790 18 180	896 19 169	10
2924 31 300	Zentrifugen; Kalander und Walzwerke, Warenverkaufsautomaten Zentrifugen (ohne Milchenträmmer und Wäscheschleudern) - für Laboratorien	St 1000 EUR	20 581 25 349	21 790 27 749	21 774 26 806	6
2924 31 530	- für andere Industrien - - für die chemische und verwandte Industrie	St 1000 EUR	127 16 390	368 42 393	180 24 383	9
2924 31 550	- - für die Nahrungs- und Genussmittelindustrie	St 1000 EUR	215 15 420	487 48 052	361 34 123	4
2924 31 570	- - für andere Industrien	St 1000 EUR	102 13 502	196 22 319	156 8 984	6
2924 32 300	Kalander und Walzwerke (ohne Metallwalzwerke und Glaswalzmaschinen) - Textilkalander	St 1000 EUR	. .	19 .	. .	2
2924 32 501	- Andere Kalander und Walzwerke - - für Gummi und Kunststoffe	St 1000 EUR	10 2 138	14 2 681	10 2 205	3
2924 32 509	- - für andere Werkstoffe	St 1000 EUR	1
2924 33 300	Warenverkaufsautomaten (einschl. Geldwechselautomaten) - mit Heiz- und Kühlvorrichtung	St 1000 EUR	4 306 10 853	4 257 11 691	5 168 14 813	3
2924 33 500	- Andere Warenverkaufsautomaten (einschl. Geldwechselautomaten)	St 1000 EUR	4 716 13 064	4 099 14 798	2 192 9 618	11
2924 40 300	Maschinen und Apparate für die Behandlung von Stoffen durch Temperaturänderungen, a.n.g. - Wasserrückkühlvorrichtungen und -apparate (Wärmeaustausch nicht über Wandungen)	St 1000 EUR	1 203 9 128	1 209 11 395	2 250 34 184	9

4 Produktion nach Güterarten - Deutschland

Melde-Nr.	Bezeichnung	Einheit	1. VJ 2006	4. VJ 2006	1. VJ 2007	1. VJ 2007 Anzahl Unternehmen
1	2	3	4	5	6	7
2924 40 500	- Apparate und Vorrichtungen zum Aufdampfen von Metall im Vakuum	St 1000 EUR	180 54 781	304 89 857	339 47 850	7
2924 40 730	- - - für die chemische Industrie	St 1000 EUR	8 969 57 508	9 236 102 259	8 736 100 038	25
2924 40 751	- - - für die Obst- und Gemüseverarbeitung (z.B. Blancheure, Dampfschälmaschinen, Koch- und Dämpfanlagen)	St 1000 EUR	48 405	1 574	135 839	3
2924 40 754	- - - für die Süßwaren-Industrie (z.B. Röstanlagen für Kakaobohnen und Nüsse, Temperiermaschinen, Vorlöse- und Zuckeranlagen)	St 1000 EUR	19 274	20 885	.	3
2924 40 755	- - - für Schlachthöfe und Fleischereien (z.B. Fleischereikochanlagen, Räucheranlagen)	St 1000 EUR	275 14 211	354 19 987	272 12 993	6
2924 40 758	- - - für andere Zweige der Nahrungs- und Genussmittelindustrie	St 1000 EUR	384 9 747	347 25 475	1 418 20 510	10
2924 40 771	- - - für andere Industrien	St 1000 EUR	.	.	.	1
2924 40 772	- - - für die Bau- und Baustoffindustrie	St 1000 EUR	647 3 234	805 4 144	776 3 340	4
2924 40 779	- - - für andere Industrien	St 1000 EUR	20 088 45 118	22 262 66 795	23 851 58 722	23
2924 51 000	Teile für Maschinen für unspezifische Verwendung, a.n.g. Teile für Generatorgas-, Wassergaserzeuger, Acetylenentwickler usw.	1000 EUR	.	.	.	2
2924 52 300	Teile für Zentrifugen und Apparate zum Filtrieren und Reinigen von Flüssigkeiten oder Gasen - Teile für Zentrifugen (einschl. Trockenschleudern)	1000 EUR	27 305	37 445	42 401	24
2924 52 530	- - - für Gase	1000 EUR	56 208	63 217	63 040	39
2924 52 550	- - - für Flüssigkeiten	1000 EUR	70 657	78 862	96 196	68
2924 53 130	Walzen und Teile für Kalander und Walzwerke, Teile für Waagen, mechanische Apparate zum Verteilen von Flüssigkeiten usw., Warenverkaufsautomaten - Walzen und Teile für Kalander und Walzwerke - - - Walzen	St 1000 EUR	58 662	65 813	65 722	24
2924 53 150	- - - Andere Teile für Kalander und Walzwerke	1000 EUR	22 110	23 095	29 260	14
2924 53 203	- - - Teile für Waagen (auch Gewichte) - - - für Industriewaagen	1000 EUR	11 609	14 967	15 892	18
2924 53 209	- - - für andere Waagen	1000 EUR	.	.	.	6
2924 53 303	- - - Teile für mechanische Apparate zum Verteilen von Flüssigkeiten usw. - - - für die Landwirtschaft oder den Gartenbau	1000 EUR	4 101	2 635	3 904	5
2924 53 305	- - - Andere Teile für mechanische Apparate zum Verteilen von Flüssigkeiten usw.	1000 EUR	55 955	55 984	62 797	34
2924 53 500	- - - Teile für Warenverkaufsautomaten	1000 EUR	9 841	9 256	11 265	7
2924 54 000	Andere Teile für Maschinen, Apparate und Geräte für unspezifische Verwendung, a.n.g.	1000 EUR	184 940	228 298	243 235	146
2924 60 000	Gewerbliche Geschirrspülmaschinen	St 1000 EUR	16 859 62 903	17 241 74 939	18 557 76 300	8
2924 70 103	Teile für Geschirrspülmaschinen und Verpackungsmaschinen - für Haushaltsgeschirrspülmaschinen	1000 EUR	.	.	.	4

4 Produktion nach Güterarten - Deutschland

Melde-Nr.	Bezeichnung	Einheit	1. VJ 2006	4. VJ 2006	1. VJ 2007	1. VJ 2007 Anzahl Unternehmen
1	2	3	4	5	6	7
2924 70 105	- für andere Geschirrspülmaschinen	1000 EUR	8 773	8 549	9 317	5
2924 70 207	- für Verpackungsmaschinen für Getränke	1000 EUR	111 089	120 406	145 584	28
2924 70 208	- für andere Verpackungsmaschinen	1000 EUR	113 252	145 550	134 272	107
2924 91 001	Installation, Reparatur und Instandhaltung von Maschinen für unspezifische Verwendung, a.n.g. Installation von Maschinen für unspezifische Verwendung, a.n.g. - von Maschinen und Apparaten für die chemische und verwandte Industrie, Wasserbehandlung, Gaserzeugung	1000 EUR	11 587	16 379	14 356	22
2924 91 003	- von Waagen für gewerbliche Zwecke	1000 EUR	2 332	2 949	2 188	10
2924 91 004	- von Maschinen und Apparaten zur Beschichtung mit Farben, Lacken, Leimen oder zum Aufdampfen von Metall im Vakuum	1000 EUR	9 502	9 726	13 405	8
2924 91 005	- von Verpackungsmaschinen	1000 EUR	54 090	68 111	59 645	45
2924 91 006	- von wärmewirtschaftlichen Maschinen für die Nahrungs- und Genussmittelindustrie	1000 EUR	7 408	7 808	8 067	15
2924 91 009	- von sonstigen Maschinen für unspezifische Verwendung, a.n.g. (z.B. von Feuerlöschern)	1000 EUR	41 831	44 202	38 197	43
2924 92 001	Reparatur und Instandhaltung von Maschinen für unspezifische Verwendung, a.n.g. - von Maschinen und Anlagen für die chemische und verwandte Industrie, Wasserbehandlung, Gaserzeugung	1000 EUR	36 675	43 333	34 807	69
2924 92 002	- von Maschinen und Anlagen für das Nahrungs- und Genussmittelgewerbe (einschl. Verpackungsmaschinen)	1000 EUR	23 082	27 905	24 007	61
2924 92 003	- von Waagen für gewerbliche Zwecke	1000 EUR	.	.	12 260	12
2924 92 004	- von Maschinen und Anlagen zur Beschichtung mit Farben, Lacken, Leimen oder zum Aufdampfen von Metall im Vakuum	1000 EUR	7 111	27 556	10 753	12
2924 92 009	- von sonstigen Maschinen für unspezifische Verwendung, a.n.g.	1000 EUR	58 319	68 374	71 163	130
2931 10 000	Maschinen für die Land- und Forstwirtschaft Einachsschlepper, Acker- und Forstschlepper, andere Zugmaschinen Einachsschlepper	St 1000 EUR	: :	: :	: :	1
2931 21 300	Acker- und Forstschlepper, sonstige Zugmaschinen (ohne Sattel-Straßenzug- und Gleiskettenzugmaschinen) Acker- und Forstschlepper, mit einer Motorleistung von 37 kW oder weniger - mit einer Motorleistung von 18 kW oder weniger	St 1000 EUR	: :	: :	: :	1
2931 21 500	- mit einer Motorleistung von mehr als 18 kW bis 37 kW	St 1000 EUR	: :	144 3 179	: :	3
2931 22 000	Acker- und Forstschlepper, mit einer Motorleistung von mehr als 37 kW bis 59 kW	St 1000 EUR	2 215 65 395	1 823 55 563	1 749 52 911	4
2931 23 300	Acker- und Forstschlepper, mit einer Motorleistung von mehr als 59 kW bis 75 kW - mit einer Motorleistung von mehr als 59 kW bis 75 kW	St 1000 EUR	4 442 152 985	4 075 145 531	3 345 119 244	4
2931 23 500	- mit einer Motorleistung von mehr als 75 kW bis 90 kW	St 1000 EUR	3 200 133 497	1 889 86 896	2 941 125 763	5
2931 23 700	- mit einer Motorleistung von mehr als 90 kW	St 1000 EUR	5 312 351 156	4 208 313 064	7 215 476 961	6
2931 24 000	Andere Zugmaschinen (ohne Sattel-Straßenzug- und Gleiskettenzugmaschinen)	St 1000 EUR	86 11 714	102 16 439	110 17 426	3
2931 90 000	Reparatur und Instandhaltung von Schleppern und anderen Zugmaschinen	1000 EUR	3 199	3 251	3 428	14

4 Produktion nach Güterarten - Deutschland

Melde-Nr.	Bezeichnung	Einheit	1. VJ 2006	4. VJ 2006	1. VJ 2007	1. VJ 2007 Anzahl Unternehmen
1	2	3	4	5	6	7
2932 11 300	Sonstige Maschinen für die Land- und Forstwirtschaft, Teile dafür Maschinen und Geräte für die Bodenbearbeitung und Pflanzenpflege Pflüge und Scheibeneggen - Scharpflüge	St 1000 EUR	.	.	.	2
2932 11 500	- Andere Pflüge (z.B. Scheibenpflüge)	St 1000 EUR	.	.	.	1
2932 11 700	- Scheibeneggen	St 1000 EUR	.	.	.	1
2932 12 103	Grubber (Kultivatoren), andere Eggen, andere Bodenbearbeitungsmaschinen (Jät- und Hackmaschinen) - Grubber (Kultivatoren, auch Fräsen und Zinkenrotoren) - - mit feststehenden Werkzeugen	St 1000 EUR	1 026 11 874	906 11 415	1 130 15 126	6
2932 12 105	- - rotierende Grubber für Zapfwellenantrieb (Fräsen und Zinkenrotoren)	St 1000 EUR	.	.	.	2
2932 12 303	- Andere Eggen (z.B. Zahneggen) - - nicht für Zapfwellenantrieb	St 1000 EUR	.	.	.	2
2932 12 305	- - für Zapfwellenantrieb	St 1000 EUR	978 7 606	890 7 138	1 100 8 453	3
2932 12 500	- Motorhacken	St 1000 EUR	.	.	.	1
2932 12 700	- Bodenbearbeitungsmaschinen für die Land- und Forstwirtschaft, a.n.g.	St 1000 EUR	946 8 825	740 6 910	1 015 9 829	8
2932 13 330	Sämaschinen, Pflanz- und Setzmaschinen - Einzelkorndrillgeräte und -maschinen, andere Sämaschinen - - Einzelkorndrillgeräte und -Maschinen mit Zentralantrieb	St 1000 EUR	22 901	.	19 991	5
2932 13 350	- - Andere Sämaschinen	St 1000 EUR	2 085 22 752	1 657 15 584	2 297 30 839	6
2932 13 500	- Pflanz- und Setzmaschinen (z.B. Kartoffellegemaschinen)	St 1000 EUR	.	.	.	2
2932 14 303	Düngerstreuer - für mineralische oder chemische Düngemittel - - Anhänge-Schleuderdüngerstreuer	St 1000 EUR	6 889 26 800	4 376 16 024	7 138 28 191	5
2932 14 305	- - Andere Düngerstreuer für mineralische oder chemische Düngemittel	St 1000 EUR	.	.	.	2
2932 14 500	- Andere Düngerstreuer	St 1000 EUR	.	314	.	2
2932 15 000	Andere Maschinen, Apparate und Geräte für die Land- und Forstwirtschaft oder den Gartenbau, zum Bearbeiten oder Bestellen des Bodens oder zur Pflege der Pflanzen	St 1000 EUR	54 879	36 548	55 625	9
2932 20 100	Rasermäher - mit Elektromotor	St 1000 EUR	12 436	4 404	10 157	4
2932 20 330	- mit Verbrennungsmotor, mit horizontalrotierendem Schneidwerk - - selbstfahrend, mit Sitz	St 1000 EUR	.	.	.	2
2932 20 350	- - selbstfahrend, ohne Sitz	St 1000 EUR	41 631 25 994	12 047 8 832	61 700 22 615	4
2932 20 370	- - nicht selbstfahrend - mit Verbrennungsmotor, mit anderem Schneidwerk	St 1000 EUR	31 157 11 119	14 083 4 933	34 372 8 724	5
2932 20 530	- - selbstfahrend, mit Sitz	St 1000 EUR	.	.	.	1
2932 20 550	- - selbstfahrend, ohne Sitz	St 1000 EUR	-	-	-	-
2932 20 570	- - nicht selbstfahrend	St 1000 EUR	.	.	.	1
2932 20 700	- ohne Motor	St 1000 EUR	47 396 3 016	.	.	2

4 Produktion nach Güterarten - Deutschland

Melde-Nr.	Bezeichnung	Einheit	1. VJ 2006	4. VJ 2006	1. VJ 2007	1. VJ 2007 Anzahl Unternehmen
1	2	3	4	5	6	7
2932 31 300	Erntemaschinen, -apparate u. -geräte Motormäher; Mähmaschinen, auch für Schlepperanbau - Motomäher	St 1000 EUR	.	.	.	2
2932 31 530	- Mähmaschinen für Schlepperanbau oder -zug - mit horizontal rotierendem Schneidwerk	St 1000 EUR	5 293 39 568	5 841 36 293	5 534 38 320	5
2932 31 550	- mit anderem Schneidwerk (einschl. Mähbalken)	St 1000 EUR	316 2 448	198 1 080	333 2 231	3
2932 31 700	- Andere Mähmaschinen, nicht für Schlepperanbau	St 1000 EUR	.	.	.	2
2932 32 330	Heuerntemaschinen, -apparate und -Geräte - Zett- und Rechwender, Schwadreden - Zett- und Rechwender	St 1000 EUR	4 135 22 460	3 245 19 028	2 937 19 724	4
2932 32 350	- Schwadreden	St 1000 EUR	3 989 21 210	2 778 14 642	3 221 20 262	3
2932 32 500	- Andere Heuerntemaschinen, -apparate und -geräte	St 1000 EUR	-	-	-	-
2932 33 300	Sammelpressen, Stroh- und Futter pressen (einschl. Aufnahmepressen) - Sammelpressen (z.B. Hochdruck-, Großpacken-, Rundballenpressen)	St 1000 EUR	1 893 44 343	1 574 37 931	1 853 43 756	3
2932 33 500	- Stroh- und Futterpressen (ohne Sammelpressen)	St 1000 EUR	-	-	-	-
2932 34 100	Andere Erntemaschinen, -apparate und -Geräte; Dreschmaschinen u. -Geräte - Mähdrescher	St 1000 EUR	.	.	.	2
2932 34 200	- Andere Dreschmaschinen und -geräte	St 1000 EUR	-	-	-	-
2932 34 300	- Kartoffelerntemaschinen	St 1000 EUR	.	.	.	1
2932 34 500	- Rübenköpf- und andere Rübenerntemaschinen	St 1000 EUR	78 9 444	17 3 539	145 18 791	3
2932 34 600	- Andere Maschinen zum Ernten von Wurzel- oder Knollenfrüchten	St 1000 EUR	-	-	-	-
2932 34 730	- Feldhäcksler, Traubenernte- maschinen - Feldhäcksler für Schlepperanbau	St 1000 EUR	.	1 480	65 1 546	4
2932 34 750	- Feldhäcksler selbstfahrend	St 1000 EUR	.	.	.	2
2932 34 770	- Traubenerntemaschinen	St 1000 EUR	.	.	-	-
2932 34 905	- Andere Erntemaschinen und -Geräte - Andere Maiserntemaschinen und -geräte, a.n.g. (z.B. Pflücker, Entliescher, Maisrebler)	St 1000 EUR	419 12 859	329 9 279	552 19 035	3
2932 34 907	- Andere Erntemaschinen und -geräte, a.n.g.	St 1000 EUR	476 .	.	611 .	3
2932 40 100	Apparate und Geräte zum Verteilen von Flüssigkeiten oder Pulver, für die Landwirtschaft oder den Gartenbau - Apparate zum Besprengen	St 1000 EUR	.	4 574	.	3
2932 40 300	- Tragbare Apparate mit oder ohne Motor, zum Verteilen von Flüssig- keiten usw. (ohne Bewässerungs- einrichtungen), für die Landwirt- schaft oder den Gartenbau	St 1000 EUR	4 692	31 452 3 910	5 247	3
2932 40 500	- Spritz-, Sprüh- und Stäubegeräte, für Schlepperanbau oder Schlepperzug	St 1000 EUR	1 290 18 226	895 13 359	1 308 23 515	8
2932 40 700	- Andere Geräte zum Verteilen von Flüssigkeiten oder Pulver	St 1000 EUR	2 411	390 2 465	859 2 923	5
2932 50 403	Anhänger für landwirtschaftliche Zwecke, mit Selbstlade- oder Selbstentladevorrichtungen - Stalldungstreuer	St 1000 EUR	248 6 320	214 4 784	279 6 750	5
2932 50 405	- Andere Anhänger für landwirtschaftliche Zwecke, mit Selbstlade- oder Selbstentladevorrichtung	St 1000 EUR	1 854 48 503	1 400 36 250	1 861 53 050	15

4 Produktion nach Güterarten - Deutschland

Melde-Nr.	Bezeichnung	Einheit	1. VJ 2006	4. VJ 2006	1. VJ 2007	1. VJ 2007 Anzahl Unternehmen
1	2	3	4	5	6	7
2932 61 000	Andere Maschinen für die Land- und Forstwirtschaft, a.n.g. Maschinen zum Reinigen und Sortieren von Eiern, Obst u.a. landwirtschaftlichen Erzeugnissen	St 1000 EUR	.	.	.	1
2932 62 000	Melkmaschinen	St 1000 EUR	.	.	.	2
2932 63 303	Maschinen, Apparate und Geräte für die Futterbereitung und für die Geflügelhaltung (einschließlich Brut- und Aufzuchtapparaten) - Maschinen, Apparate und Geräte für die Futterbereitung - - Schrot- und andere Mühlen für Getreide, Hülsenfrüchte und ähnliche Erzeugnisse	St 1000 EUR	504 2 397	587 3 521	614 2 353	6
2932 63 305	- - Andere Maschinen, Apparate und Geräte für die Futterbereitung	St 1000 EUR	2 166 15 940	3 477 37 899	13 281 20 296	11
2932 63 530	- - Maschinen, Apparate und Geräte für die Geflügelhaltung - - Brut- und Aufzuchtapparate	St 1000 EUR	.	.	.	1
2932 63 550	- - Andere Maschinen, Apparate und Geräte für die Geflügelhaltung	St 1000 EUR	.	.	.	1
2932 64 000	Maschinen, Apparate und Geräte zum Reinigen, Sortieren oder Sieben von Körnern oder Hülsenfrüchten	St 1000 EUR	152 4 562	371 9 778	206 .	4
2932 65 300	Andere Maschinen, Apparate und Geräte für die Land- und Forstwirtschaft oder den Gartenbau - Holz-Ernte- und -Bearbeitungsmaschinen (z.B. Skidder, Ruckezangen)	St 1000 EUR	192 4 066	272 6 685	259 6 402	8
2932 65 400	- Selbsttätige Tränkebecken	St 1000 EUR	.	.	.	1
2932 65 510	- - Andere Maschinen, Apparate und Geräte für die Land- und Forstwirtschaft oder den Gartenbau - - Maschinen und Geräte zum Füttern und Tränken	St 1000 EUR	9 083	14 319	12 017	5
2932 65 530	- - Andere Maschinen, Apparate und Geräte für die Tierhaltung	St 1000 EUR	801 12 818	978 20 597	878 15 890	5
2932 65 580	- - Andere Maschinen, Apparate und Geräte für die Land- und Forstwirtschaft oder den Gartenbau, a.n.g. (z.B. Silo-Entnahme-fräsen, ortsveränderliche Einrichtungen zur Lagerung von landwirtschaftlichen Erzeugnisse)	St 1000 EUR	33 815 23 621	29 603 29 010	42 320 33 805	23
2932 70 201	Teile für Maschinen, Apparate u. Geräte für die Land- und Forstwirtschaft - Teile für Maschinen, Apparate und Geräte für die Land- und Forstwirtschaft oder den Gartenbau, zum Bearbeiten oder Bestellen des Bodens oder zur Pflege der Pflanzen - - Pflugschare und andere Teile aus Eisen oder Stahl, gegossen, für Maschinen für die Land- und Forstwirtschaft oder den Gartenbau	St 1000 EUR	1 125	1 575	707	4
2932 70 209	- - Andere Teile für Maschinen für die Bodenbearbeitung und Pflanzenpflege	1000 EUR	36 911	27 853	47 203	19
2932 70 501	- - Teile für Mäh-, Ernte- und Dreschmaschinen, -apparate und -geräte und Rasenmäher - - für Mähdrescher und Maiserntemaschinen	1000 EUR	27 850	17 996	32 413	14
2932 70 505	- - für Rasenmäher	1000 EUR	2 516	2 918	2 506	6
2932 70 508	- - für andere Erntemaschinen, -apparate und -geräte	1000 EUR	24 327	21 741	25 072	18
2932 70 600	- für Maschinen, Apparate und Geräte für die Geflügelhaltung und -zucht	1000 EUR	.	.	.	3
2932 70 703	- - Andere Teile für Maschinen, Apparate und Geräte für die Land- und Forstwirtschaft oder den Gartenbau - - für Holz-Ernte- und -Bearbeitungsmaschinen	1000 EUR	2 057	2 842	4 103	5

4 Produktion nach Güterarten - Deutschland

Melde-Nr.	Bezeichnung	Einheit	1. VJ 2006	4. VJ 2006	1. VJ 2007	1. VJ 2007 Anzahl Unternehmen
1	2	3	4	5	6	7
2932 70 705	- - Andere Teile für Maschinen, Apparate und Geräte für die Land- und Forstwirtschaft oder den Gartenbau	1000 EUR	93 454	83 016	113 137	48
2932 91 000	Installation, Reparatur und Instandhaltung von land- und forstwirtschaftlichen Maschinen Installation von land- und forstwirtschaftlichen Maschinen	1000 EUR	1 581	1 127	1 714	8
2932 92 000	Reparatur und Instandhaltung von land- und forstwirtschaftlichen Maschinen	1000 EUR	25 179	20 961	15 203	66
2941 11 103	Werkzeugmaschinen, Teile dafür Handgeführte, kraftbetriebene Werkzeuge; Teile dafür - Druckluftwerkzeuge - - Druckluftwerkzeuge, rotierend (auch schlagend) - - - für die Metallbearbeitung	St 1000 EUR	10 405 3 608	14 499 4 586	16 332 5 091	5
2941 11 105	- - - Abbau-, Spaten- und Aufreißhämmer für den Bergbau und die Industrie der Steine und Erden	St 1000 EUR	605 716	743	844	3
2941 11 107	- - - Andere Druckluftwerkzeuge, rotierend (auch schlagend) für den Bergbau und die Industrie der Steine und Erden	St 1000 EUR	.	.	.	2
2941 11 108	- - - Heft- und Nagelwerkzeuge	St 1000 EUR	.	15 769 3 855	4 563	4
2941 11 109	- - - Druckluftwerkzeuge, rotierend (auch schlagend), a.n.g.	St 1000 EUR	6 383 1 791	7 458 1 968	10 621 2 641	5
2941 11 200	- - Andere handgeführte Druckluftwerkzeuge	St 1000 EUR	.	.	.	6
2941 11 310	- Handgeführte Elektrowerkzeuge mit eingebautem Elektromotor - - Handbohrmaschinen - - ohne externe Energiequelle	St 1000 EUR	116 843 15 841	59 256 10 025	66 068 11 064	4
2941 11 320	- - elektropneumatisch	St 1000 EUR	387 148 31 524	449 208 37 496	450 358 36 638	8
2941 11 330	- - Andere elektrische Handbohrmaschinen	St 1000 EUR	189 246 44 040	218 992 48 364	218 706 56 628	12
2941 11 430	- - Handsägen - - Kettensägen	St 1000 EUR	121 359 9 474	102 593 8 956	113 706 9 497	6
2941 11 450	- - Kreissägen	St 1000 EUR	70 364 8 018	77 934 10 208	84 169 9 894	7
2941 11 460	- - Andere elektrische Handsägen (z.B. Stichsägen)	St 1000 EUR	48 438 5 023	46 560 5 382	43 602 5 419	7
2941 11 510	- - Andere elektrische Handwerkzeuge - - elektrische Handwerkzeuge für die Bearbeitung von Spinnstoffen	St 1000 EUR	- -	- -	- -	-
2941 11 520	- - Elektrische Handwerkzeuge (ohne externe Energiequelle), a.n.g. - - Handschleif- und Handhobelmaschinen	St 1000 EUR	148 648 7 185	58 402 6 422	141 684 8 425	9
2941 11 530	- - - Winkelschleifer	St 1000 EUR	732 646 53 669	851 535 61 845	986 242 74 314	8
2941 11 540	- - - Bandschleifmaschinen	St 1000 EUR	.	.	39 59	3
2941 11 550	- - - Andere elektrische Handschleifmaschinen (z.B. Schwingschleifer)	St 1000 EUR	90 594 9 505	143 208 12 759	112 346 11 626	12
2941 11 560	- - - Handhobelmaschinen	St 1000 EUR	6 927 983	4 273 736	5 344 844	3
2941 11 570	- Elektrische Hecken-, Grasscheren und Rasenkantenschneider (ohne Akku-Werkzeuge) - - Andere elektrische Handwerkzeuge (ohne Akku-Werkzeuge)	St 1000 EUR	310 629 10 052	93 272 4 015	308 547 13 904	5
2941 11 593	- - Elektrische Blechscheren, -knabber und -schneider	St 1000 EUR	18 330 5 079	19 770 5 733	25 523 7 149	5
2941 11 599	- - Andere elektrische Handwerkzeuge, a.n.g.	St 1000 EUR	218 505 57 073	214 838 58 609	225 331 68 511	32

4 Produktion nach Güterarten - Deutschland

Melde-Nr.	Bezeichnung	Einheit	1. VJ 2006	4. VJ 2006	1. VJ 2007	1. VJ 2007 Anzahl Unternehmen
1	2	3	4	5	6	7
2941 11 910	- Andere handgeführte, kraftbetriebene Werkzeuge mit Hydraulik oder eingebautem nichtelektrischem Motor a.n.g. - Kettensägen	St 1000 EUR	287 191 70 867	331 999 .	336 285 .	3
2941 11 950	- - Andere handgeführte, kraftbetriebene Werkzeuge	St 1000 EUR	21 409 23 308	19 730 23 327	21 150 23 287	7
2941 12 110	Teile für handgeführte, kraftbetriebene Werkzeuge - Teile für handgeführte, kraftbetriebene, nichtelektrische Werkzeuge - - für handgeführte, kraftbetriebene Werkzeuge mit Hydraulik oder eingebautem nichtelektrischem Motor a.n.g.	1000 EUR	.	.	.	3
2941 12 123	- - für handgeführte Druckluftwerkzeuge - - für die Metallbearbeitung	1000 EUR	1 162	833	1 387	5
2941 12 127	- - für Heft- und Nagelwerkzeuge	1000 EUR	1 122	897	1 267	3
2941 12 128	- - - für andere Zwecke (z.B. für den Bergbau und die Industrie der Steine und Erden)	1000 EUR	.	834	.	3
2941 12 200	Teile für handgeführte Elektrowerkzeuge mit eingebautem Elektromotor	1000 EUR	22 905	24 266	24 166	27
2941 90 000	Reparatur und Instandhaltung von handgeführten, kraftbetriebenen Werkzeugen	1000 EUR	8 213	12 183	10 408	32
2942 11 103	Werkzeugmaschinen für die Metallbearbeitung, Teile dafür Werkzeugmaschinen zum Abtragen von Stoffen aller Art durch Laserstrahlen od. ähnliche Verfahren; Bearbeitungszentren, Mehrwegemaschinen u. Transfermaschinen, zum Bearbeiten von Metallen Werkzeugmaschinen zum Abtragen von Stoffen aller Art durch Laser-, Licht- oder anderen Photonenstrahl, Ultraschall, Elektroerosion, elektrochemische Verfahren oder Elektronen-, Ionen- oder Plasmastrahl - Laser-, Licht- und andere Photonenstrahlwerkzeugmaschinen - - numerisch gesteuert	St 1000 EUR	634 77 032	800 92 124	791 90 379	13
2942 11 109	- - nicht numerisch gesteuert	St 1000 EUR	35 2 306	43 3 175	40 2 451	3
2942 11 300	- Ultraschallwerkzeugmaschinen	St 1000 EUR	19 5 065	.	16 4 875	3
2942 11 530	- Elektroerosionswerkzeugmaschinen - - numerisch gesteuert	St 1000 EUR	96 15 203	60 12 401	82 17 461	6
2942 11 550	- - nicht numerisch gesteuert	St 1000 EUR	-	-	-	-
2942 11 700	- Werkzeugmaschinen zum Abtragen von Stoffen aller Art durch elektrochemische Verfahren oder Elektronen-, Ionen- oder Plasmastrahl	St 1000 EUR	105 3 777	142 9 482	394 5 052	5
2942 12 201	Bearbeitungszentren, Mehrwegemaschinen und Transfermaschinen, zum Bearbeiten von Metallen - Bearbeitungszentren, horizontal arbeitend - - Arbeitsbereich (x,y,z) kleiner als 0,3m ³	St 1000 EUR	98 29 560	133 43 459	95 34 764	6
2942 12 203	- - Arbeitsbereich (x,y,z) 0,3 bis 1,2m ³	St 1000 EUR	277 75 271	500 144 591	385 95 020	8
2942 12 205	- - Arbeitsbereich (x,y,z) größer als 1,2m ³	St 1000 EUR	33 28 263	41 43 406	27 29 534	6
2942 12 401	- Andere Bearbeitungszentren - - Arbeitsbereich (x,y,z) kleiner als 0,3m ³	St 1000 EUR	60 14 157	80 20 597	62 14 362	5
2942 12 403	- - Arbeitsbereich (x,y,z) größer oder gleich 0,3m ³	St 1000 EUR	146 46 895	276 103 449	176 62 246	8
2942 12 500	- Mehrwegemaschinen	St 1000 EUR	9 253	124 13 523	6 190	5

4 Produktion nach Güterarten - Deutschland

Melde-Nr.	Bezeichnung	Einheit	1. VJ 2006	4. VJ 2006	1. VJ 2007	1. VJ 2007 Anzahl Unternehmen
1	2	3	4	5	6	7
2942 12 701	- Transfermaschinen und Fertigungssysteme zum Bearbeiten von Metallen (z.B. Schalttisch- und Trommelmaschinen) - - Kreistransfermaschinen (z.B. Schalttisch- und Trommelmaschinen)	St 1000 EUR	14 12 383	48 34 118	31 11 377	8
2942 12 702	- - Konventionelle Transferlinien	St 1000 EUR	45 54 130	87 103 625	21 23 646	8
2942 12 708	- - Flexible Fertigungssysteme, -straßen	St 1000 EUR	229 46 171	407 66 421	225 93 846	10
2942 21 230	Drehmaschinen; Bohr-, Fräs- und Gewindeschneidemaschinen Drehmaschinen zur spanabhebenden Metallbearbeitung - Horizontal-Drehzentren	St 1000 EUR	190 51 449	283 88 711	235 69 846	9
2942 21 273	- Horizontal-Drehautomaten, numerisch gesteuert - - Einspindeldrehautomaten	St 1000 EUR	182 27 303	268 33 189	280 36 425	7
2942 21 277	- - Mehrspindeldrehautomaten	St 1000 EUR	.	.	.	2
2942 21 290	- Andere Horizontal-Drehmaschinen, numerisch gesteuert (z.B. Spitzen-, Frontdrehmaschinen)	St 1000 EUR	122 24 388	223 39 429	176 34 153	12
2942 21 430	- Leit- und Zugspindeldrehmaschinen, nicht numerisch gesteuert	St 1000 EUR	-	-	-	-
2942 21 470	- Horizontal-Drehautomaten (ein- und mehrspindelrig), nicht numerisch gesteuert	St 1000 EUR	.	.	.	2
2942 21 490	- Andere Horizontal-Drehmaschinen, nicht numerisch gesteuert	St 1000 EUR	.	617	486	3
2942 21 630	- Vertikal-Drehzentren	St 1000 EUR	66 15 278	114 27 276	79 16 355	4
2942 21 690	- Andere Vertikal-Drehmaschinen, numerisch gesteuert	St 1000 EUR	171 57 556	223 91 586	213 70 737	11
2942 21 900	- Vertikal-Drehmaschinen, nicht numerisch gesteuert	St 1000 EUR	.	.	.	2
2942 22 130	Bohr-, Ausbohr- und Fräsmaschinen, zur spanabhebenden Metallbearbeitung - Bohr-, Konsolfräsmaschinen, numerisch gesteuert - - Bohrmaschinen	St 1000 EUR	319 6 699	276 9 268	.	6
2942 22 170	- - Konsolfräsmaschinen	St 1000 EUR	.	.	33 3 423	4
2942 22 230	- Werkzeug- und andere Fräsmaschinen; numerisch gesteuert - - Werkzeugfräsmaschinen	St 1000 EUR	745 137 836	1 082 189 365	1 032 184 879	13
2942 22 253	- - - Plan- und Langfräsmaschinen	St 1000 EUR	.	13 43 723	.	2
2942 22 257	- - - Kopier- und Gravierfräsmaschinen	St 1000 EUR	33 1 955	61 4 458	50 2 200	3
2942 22 258	- - - Andere Fräsmaschinen (z.B. Senkrecht-, Rundtisch-, Trommel-Fräsmaschinen), numerisch gesteuert	St 1000 EUR	51 18 063	56 17 040	57 9 534	7
2942 22 330	- Bearbeitungseinheiten auf Schlitten; Bohrmaschinen, nicht numerisch gesteuert - - Bearbeitungseinheiten auf Schlitten	St 1000 EUR	91 6 337	45 1 540	45 790	4
2942 22 350	- - Bohrmaschinen, nicht numerisch gesteuert	St 1000 EUR	2 550 6 392	2 613 11 213	1 118 6 698	9
2942 22 400	- Ausbohr- und kombinierte Ausbohr- und Fräsmaschinen, numerisch gesteuert	St 1000 EUR	74 11 283	53 24 567	65 14 371	6
2942 22 600	- Ausbohr- und kombinierte Ausbohr- und Fräsmaschinen, nicht numerisch gesteuert (ohne Bohrmaschinen)	St 1000 EUR	.	30 6 646	27 5 574	3
2942 22 700	- - Konsolfräsmaschinen, nicht numerisch gesteuert	St 1000 EUR	.	.	.	1

4 Produktion nach Güterarten - Deutschland

Melde-Nr.	Bezeichnung	Einheit	1. VJ 2006	4. VJ 2006	1. VJ 2007	1. VJ 2007 Anzahl Unternehmen
1	2	3	4	5	6	7
2942 22 800	- Andere Fräsmaschinen (z.B. Werkzeug-, Kopier- und Gravierfräsmaschinen), nicht numerisch gesteuert	St 1000 EUR	573 5 315	853 7 584	810 5 957	7
2942 23 000	Andere Außen- oder Innengewindeschneidemaschinen, für die Metallbearbeitung	St 1000 EUR	2 370 1 204	.	1 700 2 409	6
	Andere Maschinen für die Bearbeitung von Metallen, Hartmetallen oder Cermets Werkzeugmaschinen zum Schleifen, Schärfe-, Honen u.ä., Hobelmaschinen, Verzahnmaschinen, Sägemaschinen und andere Werkzeugmaschinen zur spanabhebenden Bearbeitung von Metallen, Hartmetallen oder Cermets - Schleifmaschinen, numerisch gesteuert, mit einer Einstellgenauigkeit in einer der Achsen von mind. 0,01 mm					
2942 31 130	- - Flach- oder Planschleifmaschinen	St 1000 EUR	141 25 716	254 51 001	164 27 946	14
2942 31 151	- - Rundschleifmaschinen - - - Außen-Rundschleifmaschinen	St 1000 EUR	52 22 402	96 52 460	53 29 251	12
2942 31 155	- - - Innen-Rundschleifmaschinen	St 1000 EUR	16 5 896	27 11 147	20 8 442	4
2942 31 157	- - - Rundschleifmaschinen für Sonderzwecke (z.B. Kurbelwellen-, Walzen-, Gewinde-, Radsatzschleifmaschinen)	St 1000 EUR	38 32 399	43 34 302	54 42 876	9
2942 31 173	- - - Andere Schleifmaschinen - - - Werkzeugschleifmaschinen für die Neuproduktion	St 1000 EUR	6 830	10 281	10 881	6
2942 31 179	- - - Andere Schleifmaschinen, numerisch gesteuert	St 1000 EUR	57 8 739	61 16 439	65 15 549	7
	- Schleifmaschinen, nicht numerisch gesteuert, mit einer Einstellgenauigkeit in einer der Achsen von mind. 0,01 mm					
2942 31 230	- - Flach- oder Planschleifmaschinen	St 1000 EUR	74 3 097	96 9 470	69 4 333	6
2942 31 250	- - Rundschleifmaschinen (Außen- und Innenrundschleifmaschinen, Rundsleifmaschinen für Sonderzwecke)	St 1000 EUR	1 505	1 919	72 1 517	6
2942 31 270	- - - Andere Schleifmaschinen - Werkzeugmaschinen zum Schärfe-, Honen, Läppen, Entgraten, Polieren oder zu anderem Fertigbearbeiten	St 1000 EUR	882 10 653	1 345 14 525	1 068 12 895	14
2942 31 310	- - Schärfmaschinen, numerisch gesteuert	St 1000 EUR	167 15 890	216 20 799	213 19 670	8
2942 31 330	- - Schärfmaschinen, nicht numerisch gesteuert	St 1000 EUR	2 534 3 829	3 941 6 431	3 335 5 037	6
2942 31 353	- - Hon- und Läppmaschinen - - - numerisch gesteuert	St 1000 EUR	44 12 363	71 35 944	42 13 683	6
2942 31 359	- - - nicht numerisch gesteuert	St 1000 EUR	.	.	.	1
2942 31 370	- - Werkzeugmaschinen zum Entgraten, Polieren oder zu anderem Fertigbearbeiten	St 1000 EUR	994 28 360	1 172 32 942	1 144 27 618	19
2942 31 540	- - Stoß- und Räummaschinen - - Waagrecht- und Senkrechtstoßmaschinen	St 1000 EUR	.	.	.	2
2942 31 570	- - Räummaschinen	St 1000 EUR	15 5 162	18 3 839	22 7 003	6
	- Verzahn-, Zahnfertigbearbeitungsmaschinen					
2942 31 733	- - numerisch gesteuert - - - für das Fräs- und Wälzstoßverfahren	St 1000 EUR	95 34 125	139 53 151	118 53 655	8
2942 31 735	- - - Schleif-, Läpp-, Polier- und Schabmaschinen für Verzahnungen	St 1000 EUR	51 831	79 638	63 022	8
2942 31 739	- - - Andere Verzahn- und Zahnfertigbearbeitungsmaschinen	St 1000 EUR	.	.	.	2

4 Produktion nach Güterarten - Deutschland

Melde-Nr.	Bezeichnung	Einheit	1. VJ 2006	4. VJ 2006	1. VJ 2007	1. VJ 2007 Anzahl Unternehmen
1	2	3	4	5	6	7
2942 31 750	- - nicht numerisch gesteuert	St 1000 EUR	:	-	-	-
	- Säge-, Trennmaschinen und andere spanabhebende Werkzeugmaschinen, a.n.g.					
2942 31 831	- - - Kreissägemaschinen, numerisch gesteuert	St 1000 EUR	248 7 517	254 10 629	324 8 960	6
2942 31 832	- - - Kreissägemaschinen, nicht numerisch gesteuert	St 1000 EUR	1 456 1 418	1 596 1 897	1 242	4
2942 31 834	- - - Andere Sägemaschinen (z.B. Bandsägemaschinen), numerisch gesteuert	St 1000 EUR	419 17 025	524 26 736	486 18 908	6
2942 31 835	- - - Andere Sägemaschinen (z.B. Bandsägemaschinen), nicht numerisch gesteuert	St 1000 EUR	675 10 761	753 17 334	783 14 974	11
2942 31 837	- - - Trennmaschinen	St 1000 EUR	152 2 076	236 8 809	224 2 674	9
	- - Hobelmaschinen, und andere spanabhebende Werkzeugmaschinen, a.n.g.					
2942 31 901	- - - Hobelmaschinen	St 1000 EUR	:	:	:	2
	- - - Andere spanabhebende Werkzeugmaschinen für die Metallbearbeitung a.n.g.					
2942 31 907	- - - numerisch gesteuert	St 1000 EUR	11 4 648	5 1 139	7 2 461	3
2942 31 908	- - - nicht numerisch gesteuert	St 1000 EUR	3 .	9 1 198	:	2
	Biege-, Abkant-, Richtmaschinen, Scheren, Lochstanzen, Ausklinkmaschinen, zum Bearbeiten von Metallen, numerisch gesteuert					
	- Biege-, Abkant- und Richtmaschinen (einschl. Pressen)					
2942 32 330	- - zum Bearbeiten von Flacherzeugnissen	St 1000 EUR	360 45 870	514 86 434	442 61 022	22
2942 32 350	- - Andere Biege-, Abkant- und Richtmaschinen (z.B. für Rohre, Wellen, Stangen und Profile, Drahtbiegemaschinen)	St 1000 EUR	191 19 766	216 25 027	198 21 715	13
	- Scheren (ohne solche mit Lochstanze kombiniert; einschl. Pressen)					
2942 32 502	- - Hydraulische Scheren	St 1000 EUR	:	:	:	2
2942 32 509	- - Nichthydraulische Scheren	St 1000 EUR	226 9 492	189 22 476	131 9 723	6
	- Lochstanzen und Ausklinkmaschinen (einschl. Pressen; auch mit Lochstanze kombinierte Scheren)					
2942 32 705	- - zum Bearbeiten von Flacherzeugnissen, mit Plasmen und Laser kombiniert	St 1000 EUR	:	:	:	2
2942 32 709	- - Andere Lochstanz- und Ausklinkmaschinen	St 1000 EUR	154 26 438	228 48 532	205 31 835	5
	Biege-, Abkant-, Richtmaschinen, Scheren, Lochstanzen, Ausklinkmaschinen, zum Bearbeiten von Metallen, nicht numerisch gesteuert					
	- Biege-, Abkant- und Richtmaschinen (einschl. Pressen)					
	- - Biege-, Abkant- und Richtmaschinen zum Bearbeiten von Flacherzeugnissen					
2942 33 333	- - - zum Herstellen von Blechpackmitteln (z.B. Dosen, Tuben) und -packhilfsmitteln (z.B. Deckel, Verschlüsse)	St 1000 EUR	52 12 807	64 31 218	70 16 412	5
2942 33 339	- - - zum Bearbeiten von anderen Flacherzeugnissen	St 1000 EUR	838 9 124	1 026 13 642	978 10 372	11
2942 33 350	- - Andere Biege-, Abkant- u. Richtmaschinen (z.B. für Rohre, Wellen, Stangen und Profile, Drahtbiegemaschinen)	St 1000 EUR	1 019 12 602	1 194 15 803	1 168 15 708	17
	- Scheren (ohne solche mit Lochstanze kombiniert; einschl. Pressen)					
2942 33 502	- - Hydraulische Scheren	St 1000 EUR	19 15 325	19 19 751	13 11 754	4
2942 33 509	- - Nichthydraulische Scheren	St 1000 EUR	427 4 839	444 6 358	571 3 434	11

4 Produktion nach Güterarten - Deutschland

Melde-Nr.	Bezeichnung	Einheit	1. VJ 2006	4. VJ 2006	1. VJ 2007	1. VJ 2007 Anzahl Unternehmen
1	2	3	4	5	6	7
2942 33 705	- Lochstanzen und Ausklinkmaschinen (einschl. Pressen; auch mit Lochstanze kombinierte Scheren)	St	.	.	.	4
	- zum Bearbeiten von Flacherzeugnissen	1000 EUR	.	1 357	1 957	
2942 33 707	- zum Bearbeiten von Nicht-Flacherzeugnissen	St	.	.	.	2
	Freiformschiede- oder Gesenkschmiedemaschinen, hydraulische o.a. Pressen zum Bearbeiten von Metallen	1000 EUR	.	.	.	
2942 34 100	- Freiformschiede- oder Gesenkschmiedemaschinen (einschl. Pressen) und Schmiedehämmer	St	16	15	5	4
	- numerisch gesteuert	1000 EUR	15 053	24 670	9 431	
2942 34 200	- nicht numerisch gesteuert	St	17	54	28	3
		1000 EUR	3 429	11 199	3 196	
2942 34 300	- Hydraulische und andere Pressen zum Formen von Metallpulvern für das Sintern und Schrottpaketierpressen	St	.	53	.	5
		1000 EUR	.	16 639	14 396	
2942 34 401	- Andere hydraulische Pressen, numerisch gesteuert	St	13	21	7	5
	- Ziehpressen (Ein- und Zweiständer)	1000 EUR	4 827	7 065	4 651	
2942 34 402	- Andere Einständerpressen	St	4	9	4	4
		1000 EUR	408	805	433	
2942 34 405	- Andere Zweiständer-, Zwei- und Viersäulenpressen	St	7	.	6	4
		1000 EUR	4 457	5 955	4 680	
2942 34 409	- Andere hydraulische Pressen, numerisch gesteuert	St	81	84	78	5
		1000 EUR	35 224	27 864	22 901	
2942 34 530	- Pressen zum Herstellen von Nieten, Bolzen oder Schrauben und andere hydraulische Pressen, nicht numerisch gesteuert	St	-	.	.	1
	- Hydraulische und andere Pressen zum Herstellen von Nieten, Bolzen oder Schrauben	1000 EUR	-	.	.	
2942 34 550	- Andere hydraulische Pressen	St	52	158	169	9
		1000 EUR	1 255	6 621	4 024	
2942 34 700	- Andere nichthydraulische Pressen, numerisch gesteuert	St	15	.	.	2
		1000 EUR	46 828	13 030	.	
2942 34 903	- Andere nichthydraulische Pressen, nicht numerisch gesteuert	St	.	.	.	
	- Exzenter- und Kurbelpressen mit einer Presskraft von 1 600 kn oder weniger	1000 EUR	11 121	17 929	13 214	12
2942 34 905	- Exzenter- und Kurbelpressen mit einer Presskraft von mehr als 1 600 kn	St	4	34	8	6
		1000 EUR	8 281	50 320	3 150	
2942 34 907	- Kniehebel- und Kurbelziehpressen	St	1 586	1 491	1 555	5
		1000 EUR	11 131	13 700	4 919	
2942 34 909	- Andere Pressen	St	3 716	.	.	6
		1000 EUR	7 845	7 843	7 849	
2942 35 100	- Andere Werkzeugmaschinen zum spanlosen Be- od. Verarbeiten von Metallen, Hartmetallen oder Cermets	St	53	81	71	7
	- Ziehbanken für Stangen, Röhre, Profile, Drähte oder dgl.	1000 EUR	19 173	17 051	26 799	
2942 35 300	- Gewindewalz- oder Gewinderollmaschinen	St	.	17	18	3
		1000 EUR	.	2 635	1 900	
2942 35 500	- Maschinen zum Be- oder Verarbeiten von Metalldraht, a.n.g.	St	602	765	670	16
		1000 EUR	37 057	59 410	40 292	
2942 35 701	- Andere Werkzeugmaschinen zum spanlosen Be- oder Verarbeiten von Metallen, Hartmetallen oder Cermets	St	.	.	.	2
	- Drück- und Planierbanken	1000 EUR	.	.	.	
2942 35 703	- Andere Maschinen zum Be- und Verarbeiten von Flacherzeugnissen (z.B. Bördel-, Sicken-, Falzmaschinen, Blechwalzmaschinen)	St	686	676	666	12
		1000 EUR	5 592	8 447	5 935	
2942 35 708	- Andere Werkzeugmaschinen zum spanlosen Be- oder Verarbeiten von Metallen, Hartmetallen oder Cermets, a.n.g. (z.B. Nietmaschinen)	St	1 330	707	.	16
		1000 EUR	30 744	59 873	29 124	

4 Produktion nach Güterarten - Deutschland

Melde-Nr.	Bezeichnung	Einheit	1. VJ 2006	4. VJ 2006	1. VJ 2007	1. VJ 2007 Anzahl Unternehmen
1	2	3	4	5	6	7
2942 40 300	Teile und Zubehör für Werkzeugmaschinen für die Metallbearbeitung - für Maschinen zum Abtragen von Stoffen aller Art durch Laserstrahl, Ultraschall usw., für Bearbeitungszentren, Mehrwegmaschinen, Transfermaschinen und für Maschinen zur spanabhebenden Bearbeitung von Metallen	1000 EUR	341 544	416 042	411 128	279
2942 40 500	- für Maschinen zur spanlosen Bearbeitung von Metallen	1000 EUR	124 577	144 779	133 595	154
2942 91 000	Installation, Reparatur und Instandhaltung von Werkzeugmaschinen für die Metallbearbeitung sowie zum Abtragen von Stoffen aller Art durch Laserstrahl, Ultraschall usw. - Installation von Werkzeugmaschinen zum Bearbeiten von Metallen sowie zum Abtragen von Stoffen aller Art durch Laserstrahl, Ultraschall usw.	1000 EUR	24 098	55 924	25 494	61
2942 92 000	- Reparatur und Instandhaltung von Werkzeugmaschinen zum Bearbeiten von Metallen sowie zum Abtragen von Stoffen aller Art durch Laserstrahl, Ultraschall usw.	1000 EUR	121 508	172 489	131 813	234
2943 11 300	Werkzeugmaschinen a.n.g., Teile dafür, Zubehör für Werkzeugmaschinen Werkzeugmaschinen zum Bearbeiten von Steinen, Holz und ähnlichen harten Stoffen; Pressen zum Herstellen von Span- oder Faserplatten aus Holz o.a. holzartigen Stoffen Werkzeugmaschinen zum Bearbeiten von Steinen, keramischen Waren, Beton, Asbestzement u.ä. mineralischen Stoffen oder zum Kaltbearbeiten von Glas - Sägemaschinen	St 1000 EUR	62 987 30 562	66 864 33 033	69 363 33 761	11
2943 11 500	- Schleif- und Poliermaschinen	St 1000 EUR	18 2 450	.	24 2 222	5
2943 11 700	- Andere Werkzeugmaschinen für die Bearbeitung von mineralischen Stoffen oder zum Kaltbearbeiten von Glas	St 1000 EUR	5 641 58 592	5 040 69 935	3 182 67 022	26
2943 12 100	Holzbearbeitungsmaschinen (auch Werkzeugmaschinen zum Bearbeiten von Kork, Bein, Hartkautschuk o.ä. harten Stoffen) - Werkzeugmaschinen, denen das Werkstück bei jedem Bearbeitungsvorgang von Hand zugeführt wird, zum Bearb. v. Holz, Kork, Bein, Hartkautschuk o.ä. harten Stoffen	St 1000 EUR	1 055 20 539	496 22 499	483 18 503	13
2943 12 200	- Holzbearbeitungsmaschinen für verschiedenartige Bearbeitungsvorgänge ohne Werkzeugwechsel, Werkstückzufuhr bei jedem Bearbeitungsvorgang automatisch	St 1000 EUR	1 974 76 242	2 304 124 663	2 514 100 344	21
2943 12 330	- Sägemaschinen - - Bandsägemaschinen	St 1000 EUR	896 3 717	621 7 255	967 6 234	6
2943 12 350	- - Kreissägemaschinen	St 1000 EUR	12 950 48 017	11 987 72 881	10 436 55 727	24
2943 12 370	- - Andere Sägemaschinen	St 1000 EUR	13 425	26 723	19 329	14
2943 12 530	- Hobel-, Fräs- und Kehlmaschinen - - Hobelmaschinen	St 1000 EUR	1 399 12 327	922 18 432	869 14 020	9
2943 12 580	- - Fräs- und Kehlmaschinen	St 1000 EUR	934 49 840	1 064 69 934	875 60 005	12
2943 12 630	- Schleif- und Poliermaschinen, Biege und Zusammenfügemaschinen, Bohr- und Stemmaschinen - - Schleif- und Poliermaschinen	St 1000 EUR	2 297 15 829	2 748 20 297	2 558 18 838	11
2943 12 650	- - Biege- und Zusammenfügemaschinen	St 1000 EUR	734 12 316	722 12 925	756 14 483	7
2943 12 670	- - Bohr- und Stemmaschinen	St 1000 EUR	2 245 25 406	1 591 23 568	1 817 28 146	12

4 Produktion nach Güterarten - Deutschland

Melde-Nr.	Bezeichnung	Einheit	1. VJ 2006	4. VJ 2006	1. VJ 2007	1. VJ 2007 Anzahl Unternehmen
1	2	3	4	5	6	7
2943 12 700	- Spalt-, Hack- und Schälmaschinen	St 1000 EUR	2 149 35 992	5 445 54 223	6 565 52 297	17
	- Dreh- u.a Werkzeugmaschinen zum Bearbeiten von Holz usw.; Pressen zum Herstellen von Span-, Faserplatten aus Holz usw., andere Maschinen und Apparate zum Behandeln von Holz usw.					
2943 12 830	- - Drehmaschinen	St 1000 EUR	:	:	:	1
2943 12 850	- - Andere Werkzeugmaschinen zum Bearbeiten von Holz, Kork, Bein, Hartkautschuk o.ä. harten Stoffen	St 1000 EUR	227 11 766	729 25 688	331 12 709	13
	- - Pressen zum Herstellen von Span- oder Faserplatten aus Holz usw., andere Maschinen und Apparate zum Behandeln von Holz od. Kork					
2943 12 873	- - - Pressen zum Herstellen von Span- oder Faserplatten aus Holz oder anderen holzartigen Stoffen	St 1000 EUR	77 58 567	133 226 160	72 27 844	5
2943 12 879	- - - Andere Maschinen und Apparate zum Behandeln von Holz oder Kork (z.B. Imprägnier-, Leimauftragmaschinen)	St 1000 EUR	343 37 340	836 91 938	368 43 561	12
	Löt- und Schweißmaschinen, -apparate und -geräte					
	- Nichtelektrische Maschinen, Apparate und Geräte zum Löten, Schweißen oder Brennschneiden und zum autogenen Oberflächenhärten					
	- - Handapparate und -Geräte (Brenner)					
2943 20 131	- - - Handschneidbrenner	St 1000 EUR	50 108 2 020	54 160 2 139	55 252 2 125	8
2943 20 139	- - - Andere Handapparate zum Löten und Schweißen	St 1000 EUR	42 368 6 410	20 570 3 764	21 928 4 133	7
2943 20 150	- - Andere Autogenmaschinen, -Apparate und -geräte zum Löten, Schweißen oder Brennschneiden und zum autogenen Oberflächenhärten	St 1000 EUR	1 649 23 067	2 244 27 143	1 600 28 890	8
2943 20 170	- - Andere nichtelektrische Löt- und Schweißmaschinen für metallische und nichtmetallische Werkstoffe	St 1000 EUR	:	:	:	1
	- Elektrische Maschinen, Apparate u. Geräte zum Hart- oder Weichlöten					
2943 20 230	- - LötKolben und Lötpistolen	St 1000 EUR	:	:	:	2
2943 20 250	- - Andere elektrische Maschinen, Apparate und Geräte zum Hart- oder Weichlöten	St 1000 EUR	959 34 008	657 25 620	675 22 804	14
2943 20 300	- Automaten zum Widerstandsschweißen von Metallen	St 1000 EUR	:	:	:	2
	- Andere Maschinen, Apparate und Geräte zum Widerstandsschweißen von Metallen					
2943 20 430	- - Stumpfschweißmaschinen, -apparate und -geräte	St 1000 EUR	:	:	:	2
	- - Andere Maschinen, Apparate und Geräte zum Widerstandsschweißen (ohne Stumpfschweißmaschinen u.ä.)					
2943 20 453	- - Punkt- und Buckelschweißmaschinen, -apparate und -geräte	St 1000 EUR	1 062 27 578	1 271 34 558	1 782 30 681	14
2943 20 459	- - - Nahtschweißmaschinen, -apparate und -geräte	St 1000 EUR	6 702	7 204	4 937	4
2943 20 500	- Automaten zum Lichtbogen- oder Plasmaschweißen von Metallen	St 1000 EUR	1 259 15 604	1 837 30 031	2 362 17 972	6
	- Andere Maschinen, Apparate und Geräte zum Lichtbogen- oder Plasmaschweißen von Metallen					
2943 20 630	- - zum manuellen Schweißen, mit umhüllten Elektroden, bestehend aus Schweißköpfen oder Schweißzangen und Transformator, Stromrichter, Generator oder rotierendem Umformer	St 1000 EUR	1 955 2 669	3 300 4 822	3 268 3 764	6

4 Produktion nach Güterarten - Deutschland

Melde-Nr.	Bezeichnung	Einheit	1. VJ 2006	4. VJ 2006	1. VJ 2007	1. VJ 2007 Anzahl Unternehmen
1	2	3	4	5	6	7
2943 20 653	- - Andere Geräte zum Lichtbogen- oder Plasmaschweißen - - Schutzgasschweißgeräte für das MIG/MAG-Verfahren	St 1000 EUR	18 559 10 734	21 735 14 047	22 142 15 791	8
2943 20 659	- - - Andere Schutzgasschweißgeräte u.ä. (z.B. nach dem WIG-, UP-RES-Verfahren) zum Lichtbogen- oder Plasmaschweißen	St 1000 EUR	17 949 19 344	19 330 22 718	19 728 25 090	8
2943 20 700	- Andere Maschinen, Apparate und Geräte zum Schweißen von Metallen, auch solche zum Spritzen schmelzfähiger Metalle oder Hartmetalle	St 1000 EUR	3 142 16 871	3 372 29 111	3 687 32 599	13
2943 20 830	- - - Andere Maschinen, Apparate und Geräte zum Schweißen von Nichtmetallen - - Maschinen, Apparate und Geräte zum Widerstandsschweißen von Kunststoffen	St 1000 EUR	3 863 23 816	4 291 26 917	3 394 29 204	14
2943 20 851	- - - Andere Maschinen, Apparate und Geräte zum Schweißen und Behandeln von anderen Materialien - - für Kunststoffe, für die Bekleidungsindustrie	St 1000 EUR	- -	- -	. .	1
2943 20 853	- - - für andere Kunststoffe	St 1000 EUR	394 19 000	271 18 754	344 15 004	7
2943 20 859	- - - Andere Maschinen u.ä., auch zum Schneiden verwendbar, elektrisch oder mit Laser, Ultraschall u.ä. Werkzeughalter, selbstöffnende Gewindegewindeschneidköpfe, Werkstückhalter, Teilköpfe u.a. Spezialvorrichtungen für Werkzeugmaschinen sowie Teile und Zubehör für Werkzeugmaschinen a.n.g. Werkzeughalter und selbstöffnende Gewindegewindeschneidköpfe - Dorne, Spannzangen und Hülsen; Werkzeughalter für Drehmaschinen	St 1000 EUR	1 534 38 646	1 120 39 743	1 565 47 445	7
2943 31 330	- - Dorne, Spannzangen und Hülsen	t 1000 EUR	1 174 34 307	1 248 35 851	1 356 38 907	30
2943 31 350	- - Werkzeughalter für Drehmaschinen	t 1000 EUR	614 30 389	717 36 529	823 39 980	20
2943 31 503	- - - Andere Werkzeughalter - - Bohrfutter	t 1000 EUR	. 19 698	. 18 526	. 21 097	9
2943 31 505	- - - Andere Werkzeughalter (ohne Bohrfutter)	t 1000 EUR	249 12 776	321 15 589	312 13 739	15
2943 31 700	- Selbstöffnende Gewindegewindeschneidköpfe	t 1000 EUR	2
2943 32 300	Werkstückhalter - Werkstückgebundene Vorrichtungen, Vorrichtungssätze zum Zusammenstellen von werkstückgebundenen Vorrichtungen	t 1000 EUR	3 510 63 693	4 179 77 962	3 996 77 522	97
2943 32 503	- Werkstückhalter für Drehmaschinen - - Drehfutter und Planscheiben	t 1000 EUR	1 557 26 568	1 767 30 791	1 878 32 706	11
2943 32 505	- - - Andere Werkstückhalter für Drehmaschinen	t 1000 EUR	385 12 126	439 13 266	525 15 974	14
2943 32 703	- - - Andere Werkstückhalter - - Maschinenschraubstöcke	t 1000 EUR	259 5 400	316 6 403	329 6 490	6
2943 32 705	- - - Andere Werkstückhalter	t 1000 EUR	827 21 058	827 21 261	933 24 473	19
2943 33 000	Teilköpfe und andere Spezialvorrichtungen für Werkzeugmaschinen	t 1000 EUR	1 693 47 351	1 695 47 565	1 977 53 211	24
2943 34 300	Teile und Zubehör für Werkzeugmaschinen zum Bearbeiten von mineralischen Stoffen oder zum Kaltbearbeiten von Glas, zum Bearbeiten von Holz, Kork o.ä. harten Stoffen - für Werkzeugmaschinen, zum Bearbeiten von Steinen, keramischen Waren, Beton o.ä. mineralischen Stoffen oder zum Kaltbearbeiten von Glas	1000 EUR	15 688	17 495	17 419	23
2943 34 500	- für Werkzeugmaschinen, zum Bearbeiten von Holz, Kork, Bein, Hartkautschuk o.ä. harten Stoffen	1000 EUR	45 329	54 624	53 871	77

4 Produktion nach Güterarten - Deutschland

Melde-Nr.	Bezeichnung	Einheit	1. VJ 2006	4. VJ 2006	1. VJ 2007	1. VJ 2007 Anzahl Unternehmen
1	2	3	4	5	6	7
2943 35 300	Teile für Löt- und Schweißmaschinen, -Apparate und -Geräte - für nichtelektrische Maschinen, Apparate und Geräte zum Löten, Schweißen oder Brennschneiden und zum autogenen Oberflächenhärten	1000 EUR	17 454	18 580	22 829	21
2943 35 500	- für elektrische Löt- und Schweißmaschinen, -apparate und -geräte	1000 EUR	57 317	66 191	65 505	45
2943 91 003	Installation, Reparatur und Instandhaltung von Werkzeugmaschinen a.n.g. Installation von Werkzeugmaschinen a.n.g. (ohne Werkzeugmaschinen für die Metallbearbeitung) - zum Bearbeiten von mineralischen Stoffen und zum Kaltbearbeiten von Glas	1000 EUR	2 668	2 985	2 747	6
2943 91 005	- zum Bearbeiten von Holz, Kork, Bein, Kautschuk o.ä. harten Stoffen	1000 EUR	10 730	14 649	5 160	11
2943 91 008	- zum anderen Bearbeiten (z.B. zum Elektroschweißen und -löten)	1000 EUR	6 148	8 407	7 490	10
2943 92 003	Reparatur und Instandhaltung von Werkzeugmaschinen a.n.g. (ohne handgeführte, kraftbetriebene Werkzeuge und Werkzeugmaschinen für die Metallbearbeitung) - zum Bearbeiten von mineralischen Stoffen und zum Kaltbearbeiten Glas	1000 EUR	3 656	3 053	2 291	15
2943 92 005	- zum Bearbeiten von Holz, Kork, Bein, Kautschuk o.ä. harten Stoffen	1000 EUR	11 183	17 534	15 158	43
2943 92 008	- zum anderen Bearbeiten (z.B. zum Elektroschweißen und -löten)	1000 EUR	8 592	9 460	7 000	34
2951 11 331	Maschinen für sonstige bestimmte Wirtschaftszweige/Verwendungszwecke Maschinen für die Metallerzeugung, Walzwerkseinrichtungen, Gießmaschinen, Teile dafür Konverter, Gießpfannen, -formen für Ingots, Masseln o.dgl.; Gießmaschinen für Gießereien, Stahlwerke u.a. metallurgische Betriebe, Metallwalzwerke - Konverter, Gießpfannen, -formen für Ingots, Masseln o.dgl.; Gießmaschinen für Gießereien, Stahlwerke u.a. metallurgische Betriebe - - Konverter und Gießmaschinen (ohne Druckgießmaschinen) - - - Konverter (einschl. Sekundärmetallurgie) und Stranggießmaschinen (einschl. zum endabmessungsnahen Gießen)	St 1000 EUR	. .	18 .	. .	2
2951 11 339	- - - Andere Gießmaschinen (ohne Druckgießmaschinen)	St 1000 EUR	33 1 792	35 2 394	22 1 187	4
2951 11 350	- - Gießformen für Ingots, Masseln, Gießpfannen oder dergleichen	St 1000 EUR	- -	1
2951 11 370	- - Druckgießmaschinen	St 1000 EUR	43 14 536	. .	69 17 457	3
2951 11 530	- Metallwalzwerke	St 1000 EUR	1
2951 11 550	- - Warmwalzwerke und kombinierte Warm- und Kaltwalzwerke	St 1000 EUR	236 17 622	257 123 275	229 78 276	6
2951 11 570	- - Kaltwalzwerke	St 1000 EUR	. .	11 133 898	. .	2
2951 12 301	Teile für Maschinen für die Metallerzeugung, Walzwerkseinrichtungen, Gießmaschinen (einschl. Walzen für Metallwalzwerke) - für Konverter, Gießpfannen, Gießformen, Gießmaschinen für Gießereien, Stahlwerke und andere metallurgische Betriebe - - für Gießereien	1000 EUR	10 163	9 538	13 425	20
2951 12 309	- - für andere metallurgische Betriebe	1000 EUR	23 247	27 052	20 444	12

4 Produktion nach Güterarten - Deutschland

Melde-Nr.	Bezeichnung	Einheit	1. VJ 2006	4. VJ 2006	1. VJ 2007	1. VJ 2007 Anzahl Unternehmen
1	2	3	4	5	6	7
2951 12 500	- Walzen für Metallwalzwerke	St 1000 EUR	1 541 19 225	1 363 20 754	1 518 24 843	5
2951 12 700	- Andere Teile für Metallwalzwerke	1000 EUR	59 101	63 252	47 045	39
2951 91 000	Installation, Reparatur und Instandhaltung von Maschinen für die Metallerzeugung, Walzwerkseinrichtungen, Gießmaschinen Installation von Maschinen für die Metallerzeugung, Walzwerkseinrichtungen, Gießmaschinen	1000 EUR	25 742	85 273	45 213	13
2951 92 001	Reparatur und Instandhaltung von Maschinen für die Metallerzeugung, Walzwerkseinrichtungen, Gießmaschinen - von Gießmaschinen für Gießereien	1000 EUR	3 515	4 994	4 392	15
2951 92 009	- von anderen Maschinen für die Metallerzeugung, Walzwerkseinrichtungen	1000 EUR	35 271	35 819	27 238	37
2952 11 000	Bergwerks-, Bau- und Baustoffmaschinen, Teile dafür Stetigförderer für Arbeiten unter Tage; Abbau-, Tunnelbohr- und andere Streckenvortriebsmaschinen; Bohrmaschinen und Tiefbohrgeräte Stetigförderer für Arbeiten unter Tage (Streb- und Streckenfördermittel) (z.B. Förderbänder, Kettenkratzförderer)	St 1000 EUR	274 10 637	282 18 404	225 24 720	5
2952 12 333	Abbau-, Tunnelbohr- u.a. Streckenvortriebsmaschinen, Bohrmaschinen und Tiefbohrgeräte - - - selbstfahrend - - - Abbaumaschinen	St 1000 EUR	.	.	.	1
2952 12 335	- - - Tunnelbohr- und Vortriebsmaschinen	St 1000 EUR	48	75	48	5
2952 12 350	- - Andere Abbau-, Tunnelbohr- und Streckenvortriebsmaschinen (z.B. Schrämmaschinen, Kohlenhobel)	St 1000 EUR	15 17 506	27 55 247	10 14 807	3
2952 12 530	- Bohrmaschinen und Tiefbohrgeräte - - selbstfahrend	St 1000 EUR	93	133	102	4
2952 12 550	- - nicht selbstfahrend	St 1000 EUR	5 409	33 488	.	4
2952 21 300	Selbstfahrende Planiermaschinen, Erd- oder Straßenhobel, Schürfwagen, Straßenwalzen, Schaufellader, Bagger, Planierschilder für Planiermaschinen Planiermaschinen (Bulldozer und Angledozer), selbstfahrend - auf Gleisketten	St 1000 EUR	- -	- -	- -	-
2952 21 500	- Andere Planiermaschinen	St 1000 EUR	-	-	-	-
2952 22 000	Erd- oder Straßenhobel (Grader), selbstfahrend	St 1000 EUR	.	.	.	2
2952 23 000	Schürfwagen (Scraper), selbstfahrend	St 1000 EUR	.	.	.	1
2952 24 000	Straßenwalzen und andere Bodenverdichter, selbstfahrend	St 1000 EUR	6 616 163 414	6 021 137 190	7 477 179 123	6
2952 25 300	Frontschaufellader, selbstfahrend - Lader für arbeiten unter Tage	St 1000 EUR	-	-	.	1
2952 25 500	- Andere Frontschaufellader	St 1000 EUR	2 735 125 771	3 178 155 118	4 031 212 387	10
2952 26 010	Bagger mit um 360 Grad drehbarem Oberwagen - hydraulische Mini-Bagger mit einem Dienstgewicht von 6 t oder weniger	St 1000 EUR	2 011 44 738	1 967 42 275	2 974 62 985	4
2952 26 030	- hydraulische Raupen-Bagger mit einem Dienstgewicht von mehr als 6 t	St 1000 EUR	865 129 088	732 120 310	617 108 177	6
2952 26 050	- hydraulische Bagger auf Rädern	St 1000 EUR	1 313 179 410	1 610 235 813	1 419 196 383	6

4 Produktion nach Güterarten - Deutschland

Melde-Nr.	Bezeichnung	Einheit	1. VJ 2006	4. VJ 2006	1. VJ 2007	1. VJ 2007 Anzahl Unternehmen
1	2	3	4	5	6	7
2952 26 070	- Seilbagger und andere Bagger	St 1000 EUR	-	-	-	-
2952 27 300	Andere Bagger, Schürf- u.a. Schaufellader; andere selbstfahrende Maschinen zur Erdbewegung u.ä. - Andere Bagger, auch Schaufellader, mit nicht um 360 Grad drehbarem Oberwagen	St 1000 EUR	.	.	.	2
2952 27 500	- Andere selbstfahrende Maschinen zur Erdbewegung u.ä., a.n.g.	St 1000 EUR	73	101	116	6
2952 28 000	Planierschilde für Planiermaschinen (Bulldozer oder Angledozer)	t 1000 EUR	19 846	23 841	22 428	1
2952 30 100	Andere Maschinen, Apparate und Geräte zur Erdbewegung, zum Verdichten, Planieren des Bodens; für den Straßen-, Hoch- oder Tiefbau u.ä.; Rammen u. Pfahlzieher; Schneeräumer - Rammen und Pfahlzieher	St 1000 EUR	22 020	3 462 28 732	4 010 29 904	5
2952 30 300	- Schneeräumer	St 1000 EUR	1 742 7 083	4 639 16 294	1 576 14 785	10
2952 30 500	- Maschinen, Apparate und Geräte zum Feststampfen oder Verdichten des Bodens	St 1000 EUR	17 826 70 269	15 384 71 552	19 835 82 540	7
2952 30 700	- Andere nichtselbstfahrende Maschinen, Apparate und Geräte zur Erdbewegung usw. (z.B. Schälsschraper)	St 1000 EUR	.	.	.	1
2952 30 900	- Maschinen, Apparate und mechanische Geräte für den Straßen-, Hoch- oder Tiefbau oder für ähnliche Arbeiten, a.n.g. Maschinen zum Sortieren, Sieben, Mischen und zur ähnlichen Bearbeitung von Erden, Steinen, Erzen u.a. mineralischen Stoffen; Maschinen zum Herstellen von Gießformen aus Sand - Maschinen und Apparate zum Sortieren, Sieben, Trennen, Waschen, Zerkleinern, Mahlen, Mischen oder Kneten von mineralischen Stoffen	St 1000 EUR	3 925 167 215	4 393 189 004	5 111 238 096	24
2952 40 310	- - für Gießereiformsande	St 1000 EUR	51 5 753	44 10 464	36 3 187	5
2952 40 330	- - für Baustoffe - - für bergmännisch gewonnene mineralische Stoffe	St 1000 EUR	786 50 687	1 039 70 997	652 59 376	22
2952 40 353	- - zum Sortieren, Sieben, Trennen oder Waschen	St 1000 EUR	77 12 412	116 10 085	100 12 031	6
2952 40 356	- - zum Zerkleinern, Mahlen, Mischen oder Kneten	St 1000 EUR	81 11 832	106 15 997	95 11 956	5
2952 40 370	- - für andere mineralische Stoffe	St 1000 EUR	190 28 324	217 61 282	199 33 213	11
2952 40 500	- Beton- und Mörtelmischmaschinen	St 1000 EUR	26 122 75 017	19 525 85 275	33 211 89 563	15
2952 40 700	- Maschinen zum Mischen mineralischer Stoffe mit Bitumen	St 1000 EUR	16 7 966	.	27 24 318	3
2952 40 810	- - zum Herstellen von Gießformen aus Sand (auch Kernherstellungsmaschinen)	St 1000 EUR	33 13 052	17 26 326	14 .	3
2952 40 830	- - für die Baustoffindustrie	St 1000 EUR	105 65 599	143 65 291	172 32 274	13
2952 40 850	- - für bergmännisch gewonnene mineralische Stoffe	St 1000 EUR	16 314	58 .	38 1 697	4
2952 40 870	- - für andere mineralische Stoffe	St 1000 EUR	76 9 756	87 6 969	63 4 264	6
2952 50 000	Gleiskettenzugmaschinen	St 1000 EUR	.	.	.	1
2952 61 303	Teile für Bergwerks-, Bau- und Baustoffmaschinen Teile für Bohrmaschinen, Tiefbohrgeräte, Krane, Planier- o. a. Erdbewegungsmaschinen - für Bohrmaschinen und Tiefbohrgeräte - - für Bohrmaschinen	St 1000 EUR	3 378	4 450	4 474	8

4 Produktion nach Güterarten - Deutschland

Melde-Nr.	Bezeichnung	Einheit	1. VJ 2006	4. VJ 2006	1. VJ 2007	1. VJ 2007 Anzahl Unternehmen
1	2	3	4	5	6	7
2952 61 305	- - für Tiefbohrgeräte	1000 EUR	93 451	115 924	122 738	17
2952 61 503	- für Krane, Planier- o. a. Erdbewegungsmaschinen - - für Lader	1000 EUR	50 951	53 920	66 071	16
2952 61 505	- - für Spezialbagger für den Tagebau	1000 EUR	7 499	17 921	9 224	7
2952 61 506	- - für Krane (ohne Turmdrehkrane)	1000 EUR	66 943	77 031	82 488	40
2952 61 507	- - für Abbau-, Tunnelbohr- und Vortriebsmaschinen	1000 EUR	45 504	64 237	46 474	15
2952 61 508	- - für Turmdrehkrane und Erdbewegungs- u.ä. Maschinen a.n.g.	1000 EUR	160 290	184 638	188 860	48
2952 62 003	Teile für Maschinen und Apparate für mineralische Stoffe - für Maschinen und Apparate für Gießereiformsande und Gießformen aus Sand	1000 EUR	8 419	10 287	9 268	8
2952 62 009	- für Maschinen und Apparate für andere mineralische Stoffe	1000 EUR	79 130	87 500	84 974	63
2952 91 003	Installation, Reparatur und Instandhaltung von Bergwerks-, Bau- und Baustoffmaschinen Installation von Bergwerks-, Bau- und Baustoffmaschinen - von Aufbereitungs- und Formmaschinen für Gießereiformsande	1000 EUR	583	2 061	728	5
2952 91 005	- von Bau- und Baustoffmaschinen	1000 EUR	35 668	.	34 835	27
2952 91 009	- von Bergwerksmaschinen	1000 EUR	571	783	606	5
2952 92 003	Reparatur und Instandhaltung von Bergwerks-, Bau- und Baustoffmaschinen - von Aufbereitungs- und Formmaschinen für Gießereiformsande	1000 EUR	641	569	302	7
2952 92 005	- von Bau- und Baustoffmaschinen	1000 EUR	37 869	44 426	46 854	64
2952 92 009	- von Bergwerksmaschinen	1000 EUR	37 425	56 842	44 773	25
2953 11 000	Maschinen für die Nahrungs-, Futtermittel- und Getränkeherstellung und für die Tabakverarbeitung, Teile dafür Maschinen für die Nahrungs-, Futtermittel- und Getränkeherstellung und für die Tabakverarbeitung Milchenträmmer	St 1000 EUR	-	-	-	-
2953 12 000	Andere milchwirtschaftliche Maschinen, Apparate und Geräte (ohne Melkmaschinen)	St 1000 EUR	122 19 694	179 14 929	110 12 550	8
2953 13 000	Maschinen für die Mllerei oder zum Behandeln von Getreide oder Hülsenfrüchten (ohne solche zum Reinigen, Sortieren oder Sieben hierfür und ohne Landmaschinen)	St 1000 EUR	285	498	.	3
2953 14 000	Maschinen, Apparate und Geräte zum Bereiten von Wein, Most, Fruchtsäften o.ä. Getränken (z.B. Pressen)	St 1000 EUR	186 4 017	518 5 442	185 8 822	7
2953 15 330	Nichtelektrische Industriebacköfen; Trockner für landwirtschaftliche Erzeugnisse; Dampffiltrier- u.a. Maschinen zum Zubereiten von heißen Getränken oder Speisen - nichtelektrische Industriebacköfen - - Tunnelöfen	St 1000 EUR	.	.	.	1
2953 15 350	- - Andere nichtelektrische Industriebacköfen	St 1000 EUR	135 11 584	242 11 674	185 11 287	5
2953 15 500	- Trockner für landwirtschaftliche Erzeugnisse	St 1000 EUR	73 2 716	55 2 796	.	2
2953 15 730	- Dampffiltrier- u.a. Maschinen zum Zubereiten von heißen Getränken oder Speisen; Apparate zum Kochen oder Wärmen von Speisen - - Dampffiltrier- und andere Maschinen zum Zubereiten von Kaffee oder anderen heißen Getränken	St 1000 EUR	9 550 33 100	8 813 27 819	10 159 33 321	3

4 Produktion nach Güterarten - Deutschland

Melde-Nr.	Bezeichnung	Einheit	1. VJ 2006	4. VJ 2006	1. VJ 2007	1. VJ 2007 Anzahl Unternehmen
1	2	3	4	5	6	7
2953 15 751	- - Apparate zum Kochen oder Wärmen von Speisen - - - Großkochanlagen mit Gasbeheizung	St 1000 EUR	745 4 104	997 4 447	728 3 808	6
2953 15 753	- - - Großkochanlagen mit elektrischer Beheizung	St 1000 EUR	18 227 80 251	23 048 107 001	20 541 94 565	14
2953 15 755	- - - Großkochanlagen mit sonstiger Beheizung	St 1000 EUR	.	.	.	2
2953 15 759	- - - Andere Apparate zum Kochen oder Wärmen von Speisen	St 1000 EUR	5 347 8 062	2 367 10 387	2 709 5 090	6
2953 16 130	Maschinen und Apparate zum Herstellen von Lebensmitteln, Futtermitteln od. Getränken, a.n.g.; zum Gewinnen oder Aufbereiten von tierischen oder pflanzlichen Ölen und Fetten - zum Herstellen von Back- o. Teigwaren - - von Backwaren	St 1000 EUR	1 378 24 649	1 606 65 515	1 541 26 370	27
2953 16 150	- - von Teigwaren	St 1000 EUR	231	322	172	4
2953 16 200	- zum Herstellen von Süßwaren, Kakao oder Schokolade	St 1000 EUR	263 23 484	485 66 758	346 44 154	17
2953 16 300	- zum Herstellen von Zucker	St 1000 EUR	.	.	.	3
2953 16 400	- Brauereimaschinen und -Apparate	St 1000 EUR	571 54 612	939 121 711	715 91 780	12
2953 16 503	- zum Verarbeiten von Fleisch (einschl. Schlachthausanlagen und -einrichtungen) - - Maschinen und Apparate zum Verarbeiten von Fleisch	St 1000 EUR	25 348 124 977	23 538 167 383	21 656 143 858	43
2953 16 509	- - Schlachthausanlagen und -einrichtungen	St 1000 EUR	3 629	11 819	5 456	5
2953 16 600	- zum Be- und Verarbeiten von Früchten oder Gemüsen	St 1000 EUR	1 616	1 767	3 266	6
2953 16 701	- zum industriellen Herstellen, Verarbeiten oder Zubereiten von anderen Nahrungs- und Genussmitteln, Getränken u.ä., a.n.g. - - für die Tee und Kaffee verarbeitende Industrie	St 1000 EUR	2 667	4 451	3 386	4
2953 16 703	- - für die Getränkeindustrie (ohne Pressen, Mühlen u.ä. Maschinen oder Apparate)	St 1000 EUR	335 8 629	18 505	18 257	12
2953 16 705	- - für Großküchen	St 1000 EUR	4 503 6 123	6 220 8 449	4 235 6 421	8
2953 16 709	- - Andere Maschinen und Apparate zum industriellen Herstellen, Verarbeiten oder Zubereiten von Nahrungs- und Genussmitteln, Getränken u.ä., a.n.g.	St 1000 EUR	5 070 32 199	6 909 45 856	5 498 39 742	28
2953 16 800	- zum Gewinnen oder Aufbereiten von tierischen oder pflanzlichen Ölen oder Fetten	St 1000 EUR	.	.	.	2
2953 17 000	Maschinen und Apparate zum Aufbereiten oder Verarbeiten von Tabak, a.n.g.	St 1000 EUR	361 50 105	765 161 182	334 59 541	9
2953 21 300	Teile für Maschinen für die Nahrungs-, Futtermittel- und Getränkeherstellung und für die Tabakverarbeitung Teile für milchwirtschaftliche Maschinen und für Pressen, Mühlen u.ä. Maschinen zum Bearbeiten von Most, Wein u.ä. Getränken - für Melkmaschinen und andere milchwirtschaftliche Maschinen	1000 EUR	11 235	16 595	15 195	10
2953 21 500	- für Maschinen zum Bereiten von Wein, Most, Fruchtsäften u.ä. Getränken	1000 EUR	1 694	2 197	2 413	7

4 Produktion nach Güterarten - Deutschland

Melde-Nr.	Bezeichnung	Einheit	1. VJ 2006	4. VJ 2006	1. VJ 2007	1. VJ 2007 Anzahl Unternehmen
1	2	3	4	5	6	7
2953 22 300	Teile für Maschinen zum Behandeln von Getreide, Hülsenfrüchten u.ä. und für Maschinen für die Nahrungs-, Futtermittel- und Getränkeherstellung, a.n.g. - für Maschinen zum Reinigen, Sortieren, Sieben, Mahlen oder zum Behandeln von Körnern- oder Hülsenfrüchten, Getreide u.ä.	1000 EUR	3 703	5 801	4 387	12
2953 22 501	- für Maschinen u. Apparate für die Nahrungs- u. Genussmittelindustrie, a.n.g. (ohne Teile f. therm. Verfahrensanlagen, Maschinen zum Bearbeiten von heißen Getränken oder Speisen, Filter oder Zentrifugen)	1000 EUR	7 509	8 799	7 867	21
2953 22 503	- - für Süßwarenmaschinen	1000 EUR	14 643	15 724	15 616	25
2953 22 506	- - für Fleischereimaschinen und Schlachthauseinrichtungen	1000 EUR	20 715	22 098	21 444	18
2953 22 507	- - für Brauereimaschinen und sonstige Maschinen zur Getränkeherstellung	1000 EUR	11 107	8 938	9 587	13
2953 22 508	- - für andere Maschinen der Nahrungs- und Genussmittelindustrie (z.B. für die Zuckerherstellungsindustrie)	1000 EUR	33 674	44 076	44 554	46
2953 23 000	Teile für Maschinen und Apparate zum Aufbereiten oder Verarbeiten von Tabak, a.n.g.	1000 EUR	.	1 662	3 100	9
2953 91 000	Installation, Reparatur und Instandhaltung von Maschinen für die Nahrungs-, Futtermittel- und Getränkeherstellung u. die Tabakverarbeitung Installation von Maschinen für das Ernährungsgewerbe und die Tabakverarbeitung	1000 EUR	28 746	83 871	65 970	33
2953 92 000	Reparatur und Instandhaltung von Maschinen für die Nahrungs-, Futtermittel- und Getränkeherstellung und die Tabakverarbeitung	1000 EUR	32 830	32 530	33 339	87
2954 11 100	Maschinen für die Textil- und Bekleidungsherstellung, die Ledererzeugung und -verarbeitung sowie die Herstellung von Schuhen Maschinen für die Spinnerei, Weberei, Strickerei und Wirkerei Maschinen zum Düsenspinnen, Verstrecken, Texturieren oder Schneiden von synthetischen oder künstlichen Spinnstoffen; Maschinen zum Vor- oder Aufbereiten von Spinnstoffen	St 1000 EUR	85 809	103 357	71 246	6
2954 11 300	- Krempeln (Karden)	St 1000 EUR	.	.	.	2
2954 11 500	- Strecken-, Kämm- oder Vorspinnmaschinen (Flyer)	St 1000 EUR	313 13 670	412 14 552	398 12 383	4
2954 11 700	- Andere Maschinen zum Vor- oder Aufbereiten von Spinnstoffen	St 1000 EUR	7 743	15 253	13 468	4
2954 12 300	Maschinen zum Spinnen, Dublieren oder Zwirnen, Spulen, Wickeln oder Haspeln von Spinnstoffen sowie Maschinen zum Vorbereiten von Spinnstoffgarnen für die Weberei, Wirkerei und Strickerei - zum Spinnen von Spinnstoffen	St 1000 EUR	.	.	.	2
2954 12 500	- zum Dublieren oder Zwirnen von Spinnstoffen	St 1000 EUR	.	.	.	2
2954 12 700	- zum Spulen, Wickeln oder Haspeln von Spinnstoffen (einschl. Schußspulmaschinen)	St 1000 EUR	1 564 64 257	4 272 90 877	1 723 76 206	7
2954 12 900	- Schär-, Zettel-, Bäum-, Schlicht- u.ä. Maschinen zum Vorbereiten von Spinnstoffgarnen für die Weberei, Wirkerei und Strickerei	St 1000 EUR	36 .	9 705	53 12 887	4

4 Produktion nach Güterarten - Deutschland

Melde-Nr.	Bezeichnung	Einheit	1. VJ 2006	4. VJ 2006	1. VJ 2007	1. VJ 2007 Anzahl Unternehmen
1	2	3	4	5	6	7
2954 13 300	Webmaschinen - zum Herstellen von Geweben mit einer Breite von 30 cm oder weniger; zum Herstellen von Geweben mit einer Breite von mehr als 30 cm, mit Schußeintrag durch Webschützen	St 1000 EUR	29 .	. .	17 .	3
2954 13 500	- mit schützenlosem Schußeintrag zum Herstellen von Geweben, mit einer Breite von mehr als 30 cm	St 1000 EUR	3
2954 14 300	Wirk-, Strick-, Nähwirk-, Gimpen-, Tüll-, Spitzen-, Stick-, Posamentier-, Flecht-, Netzknüpf- und Tuftingmaschinen - Rundwirk- und Rundstrickmaschinen	St 1000 EUR	484 27 925	3
2954 14 500	- Flachwirk-, Flachstrick- und Nähwirkmaschinen	St 1000 EUR	1 377 124 608	1 766 152 993	2 071 156 379	4
2954 14 700	- Gimpen-, Tüll-, Spitzen-, Stick-, Posamentier-, Flecht-, Netzknüpf- und Tuftingmaschinen	St 1000 EUR	265 7 339	298 7 445	304 8 933	4
2954 15 300	Schaft-, Jacquard-, Kartenschlag-, Kartenkopier-, Kartenbindemaschinen und andere Hilfsmaschinen und -apparate für Spinnerei-, Weberei-, Wirkerei- und Strickereimaschinen - Schaft-, Jacquard-, Kartenschlag-, Kartenkopier-, Kartenbindemaschinen und Kartensparvorrichtungen	t 1000 EUR	266 4 134	. .	310 5 023	4
2954 15 500	- Andere Hilfsmaschinen und -apparate für Spinnerei-, Wirkerei-, Strickerei- und Webereimaschinen	t 1000 EUR	20 1 317	3
2954 21 100	Andere Maschinen und Apparate für das Textil- und Bekleidungs-gewerbe Maschinen u. Apparate zum Herstellen oder Ausrüsten von Filz- oder Vliesstoffen; Maschinen und Apparate zum Waschen, Bleichen, Färben o.ä. Behandeln von Garnen, Geweben u.a. Spinnstoffwaren - Maschinen und Apparate zum Herstellen oder Ausrüsten von Filz oder Vliesstoffen (einschl. Maschinen und Apparate zum Herstellen von Filzhüten; Formen für die Hutmacherei)	t 1000 EUR	1 540 31 583	1 783 23 530	1 166 21 525	8
2954 21 300	- Bügelmaschinen, Bügel- und Fixierpressen	St 1000 EUR	6 651 9 449	7 226 10 358	7 424 10 329	6
2954 21 503	- Maschinen und apparate zum Waschen, Bleichen oder Färben - - zum Waschen oder Bleichen	St 1000 EUR	199 20 132	201 20 032	185 12 049	7
2954 21 505	- - zum Färben	St 1000 EUR	181 22 552	190 23 061	181 25 275	8
2954 21 701	- Maschinen und Apparate zum Auf- oder Abwickeln, Falten, Schneiden oder Auszacken von Geweben - - Maschinen zur Warenschau, zum Falten, zum Aufwickeln und Schneiden für die Textilindustrie	St 1000 EUR	22 1 509	17 2 136	24 3 376	7
2954 21 707	- - Abwickel-, Lege- und Zuschneidemaschinen für die Bekleidungsindustrie	St 1000 EUR	607 7 383	615 8 626	673 9 032	9
2954 21 830	- Andere Maschinen und Apparate - - Maschinen zum Herstellen von Linoleum oder anderem Fußbodenbelag durch Beschichten von Geweben oder anderen Unterlagen	St 1000 EUR	1
2954 21 855	- - Maschinen oder Apparate zum Appretieren oder Ausrüsten; Maschinen zum Mangeln, Dämpfen, Formen, Entwässern - - - Rauh-, Scher- und Gewebereinigungsmaschinen	St 1000 EUR	10 1 623	3
2954 21 857	- - - Andere Maschinen und Apparate zum Appretieren oder Ausrüsten	St 1000 EUR	26 4 653	27 6 228	21 4 167	4
2954 21 859	- - - Andere Maschinen und Apparate, a.n.g.	St 1000 EUR	1 062 11 429	1 166 17 906	1 126 16 901	11

4 Produktion nach Güterarten - Deutschland

Melde-Nr.	Bezeichnung	Einheit	1. VJ 2006	4. VJ 2006	1. VJ 2007	1. VJ 2007 Anzahl Unternehmen
1	2	3	4	5	6	7
2954 22 300	Maschinen für die chemische Reinigung; Trockner und Maschinen zum Waschen von Wäsche mit einem Fassungsvermögen an Trockenwäsche von mehr als 10 kg - Maschinen zum Waschen von Wäsche mit einem Fassungsvermögen an Trockenwäsche von mehr als 10 kg	St 1000 EUR	613 13 449	754 27 254	768 16 679	8
2954 22 500	- Maschinen für die chemische Reinigung	St 1000 EUR	:	:	:	2
2954 22 701	- Trockner für Garne, Gewebe oder andere Spinnstoffwaren - für die Textilindustrie	St 1000 EUR	155 33 691	142 26 808	146 29 777	4
2954 22 703	- für die Wäscherei und chemische Reinigung	St 1000 EUR	6 297	573 9 695	8 162	4
2954 23 303	Nähautomaten und andere Nähmaschinen (ohne Haushaltsnähmaschinen) - Nähautomaten - - Stichgruppen-Nähautomaten	St 1000 EUR	494 3 976	570 7 168	508 4 439	5
2954 23 305	- - Nähautomaten mit automatischer Nähgutführung, mit selbsthergestelltem Oberteil	St 1000 EUR	181 3 291	221 3 792	215 3 218	3
2954 23 307	- - Nähautomaten mit automatischer Nähgutführung, zur Aufnahme eines bezogenen Oberteils vorgesehen	St 1000 EUR	211 2 518	157 2 458	98 1 673	3
2954 23 503	- Andere Nähmaschinen - - Steppstichnähmaschinen	St 1000 EUR	1 841 4 975	1 389 5 152	904 4 174	5
2954 23 505	- - Liniennahtnähmaschinen (auch Zick-Zack-Nähmaschinen), Oberdecknaht-, Überwendling- und Sicherheitsnähmaschinen	St 1000 EUR	304 1 702	361 1 916	309 1 644	3
2954 23 507	- - - Andere Kettenstichnähmaschinen	St 1000 EUR	234 1 714	398 1 645	279 1 438	4
2954 23 509	- - - Andere Nähmaschinen und -apparate, a.n.g.	St 1000 EUR	2 904	234 6 445	5 359	3
2954 30 300	Maschinen u. Apparate z. Aufbereiten, Gerben oder Bearbeiten v. Häuten, Fellen oder Leder; zum Herstellen od. Instandsetzen v. Schuhen oder Lederwaren (ohne Nähmaschinen) - zum Aufbereiten, Gerben oder Bearbeiten von Häuten, Fellen oder Leder	St 1000 EUR	:	:	:	1
2954 30 500	- zum Herstellen oder Instandsetzen von Schuhen	St 1000 EUR	339 2 415	411 3 483	395 2 834	8
2954 30 700	- Andere Maschinen und Apparate zum Herstellen und Instandsetzen von Lederwaren	St 1000 EUR	1 536	1 098	780	3
2954 41 103	Teile und Zubehör für Maschinen für die Textil- und Bekleidungsherstellung, die Ledererzeugung und -verarbeitung sowie die Herstellung von Schuhen Teile und Zubehör für Spinnerei-, Weberei-, Wirkerei- und Strickereimaschinen oder deren Hilfsmaschinen oder -apparate - für Spinnereimaschinen oder deren Hilfsmaschinen und -apparate (ohne Spindeln, Spindelflügel, Spinnringe und Ringläufer, Rotorspinnaggregate und Teile dafür) - für Maschinen zum Düsenspinnen und Nachbehandeln von cellulosischen und synthetischen Fasern und Filamenten oder deren Hilfsmaschinen und -apparate	1000 EUR	42 514	47 881	57 161	18
2954 41 109	- für andere Spinnereimaschinen oder deren Hilfsmaschinen oder -apparate	1000 EUR	26 565	33 575	30 454	27
2954 41 300	- Spindeln, Spindelflügel, Spinnringe und Ringläufer, Rotorspinnaggregate und Teile dafür (auch Auflösewalzen)	t 1000 EUR	428 15 939	424 14 805	543 17 563	8
2954 41 503	- Teile und Zubehör für Webmaschinen oder deren Hilfsmaschinen oder -apparate - Webschützen, Webeblätter, Weblitzen, Webschäfte	1000 EUR	2 571	2 060	1 905	5

4 Produktion nach Güterarten - Deutschland

Melde-Nr.	Bezeichnung	Einheit	1. VJ 2006	4. VJ 2006	1. VJ 2007	1. VJ 2007 Anzahl Unternehmen
1	2	3	4	5	6	7
2954 41 509	- - Andere Teile und Zubehör für Webmaschinen oder deren Hilfsmaschinen oder -apparate	1000 EUR	23 742	24 889	25 895	27
2954 41 700	- Teile und Zubehör für Wirk-, Strick-, Nähwirk-, Gimpfen-, Tüll-, Spitzen-, Stick-, Posamentier-, Flecht-, Netzwirk- und Tuftingmaschinen oder deren Hilfsmaschinen und -apparate	1000 EUR	81 062	88 510	99 494	34
2954 42 103	Teile und Zubehör für andere Maschinen für die Textilherstellung und -Behandlung; Teile und Zubehör für Bekleidungsherstellung, die Ledererzeugung und -verarbeitung sowie die Herstellung von Schuhen - für Maschinen zum Waschen von Wäsche, auch mit Trockenvorrichtung - - für Maschinen mit einem Fassungsvermögen an Trockenwäsche von 10 kg oder weniger	1000 EUR	13 062	14 335	14 160	12
2954 42 109	- - für andere Maschinen zum Waschen von Wäsche	1000 EUR	.	740	.	2
2954 42 201	- Teile u. Zubehör für Maschinen u. Apparate zum Waschen, Bleichen, Färben, Appretieren, Ausrüsten, Beschichten und Imprägnieren, Trocknen, Reinigen, Bügeln u. Pressen - - für Wäschetrockner mit einem Fassungsvermögen an Trockenwäsche von 10 kg oder weniger	1000 EUR	.	.	.	1
2954 42 203	- - für andere Trockner für Garne, Gewebe und andere Spinnstoffwaren	1000 EUR	4 545	6 628	4 605	5
2954 42 205	- - für Maschinen und Apparate zum Waschen, Bleichen, Färben, Appretieren, Ausrüsten, Beschichten und zum Auf- und Abwickeln, Falten, Schneiden von Geweben	1000 EUR	16 414	19 794	19 457	16
2954 42 209	- - für andere Maschinen und Apparate	1000 EUR	17 422	20 667	22 566	17
2954 42 303	- Nähmaschinen - - für Haushaltsnähmaschinen	kg 1000 EUR	.	.	.	1
2954 42 309	- - für andere Nähmaschinen	kg 1000 EUR	.	.	.	2
2954 42 500	- Möbel, Sockel und Deckel für Nähmaschinen sowie Teile dafür	t 1000 EUR	-	-	-	-
2954 42 700	- Andere Nähmaschinenteile	1000 EUR	5 182	5 639	5 113	10
2954 42 800	- Teile für Maschinen und Apparate zum Herstellen und Instandsetzen von Leder, Schuhen und Lederwaren	1000 EUR	3 676	4 233	4 104	9
2954 50 000	Haushaltsnähmaschinen	St 1000 EUR	-	-	-	-
2954 91 001	Installation, Reparatur und Instandhaltung von Maschinen für die Textil- und Bekleidungsherstellung, die Ledererzeugung und -verarbeitung sowie die Herstellung von Schuhen Installation von Maschinen für Textil- und Bekleidungsherstellung, die Ledererzeugung und -verarbeitung sowie die Herstellung von Schuhen - von Spinnerei-, Weberei-, Strickerei- und Wirkereimaschinen	1000 EUR	3 268	4 414	3 456	7
2954 91 008	- von anderen Maschinen für das Textil- und Bekleidungsgewerbe sowie Maschinen zum Herstellen von Leder, Schuhen und Lederwaren	1000 EUR	.	5 616	.	13
2954 92 001	Reparatur und Instandhaltung von Maschinen für die Textil- und Bekleidungsherstellung, die Ledererzeugung und -verarbeitung sowie die Herstellung von Schuhen - für die Bekleidungsherstellung, die Ledererzeugung und -verarbeitung sowie die Herstellung von Schuhen	1000 EUR	1 692	2 462	2 316	8
2954 92 003	- für die Textilherstellung	1000 EUR	21 569	22 026	17 980	31

4 Produktion nach Güterarten - Deutschland

Melde-Nr.	Bezeichnung	Einheit	1. VJ 2006	4. VJ 2006	1. VJ 2007	1. VJ 2007 Anzahl Unternehmen
1	2	3	4	5	6	7
	Maschinen für das Papiergewerbe Maschinen und Apparate zum Her- oder Fertigstellen, Be- oder Verarbeiten von Halbstoff aus cellulosehaltigen Faserstoffen, Papier und Pappe; Teile dafür Maschinen und Apparate zum Her- oder Fertigstellen, Be- oder Verar- beiten von Halbstoff aus cellulose haltigen Faserstoffen, Papier und Pappe - Maschinen und Apparate zum Her- stellen von Halbstoff aus cellulose haltigen Faserstoffen, Papier oder Pappe und zum Fertigstellen von Papier oder Pappe					
2955 11 130	- - zum Herstellen von Halbstoff aus cellulosehaltigen Faserstoffen	St 1000 EUR	35 .	49 .	51 .	4
2955 11 150	- - zum Herstellen von Papier oder Pappe	St 1000 EUR	82 .	141 32 586	129 92 226	9
2955 11 170	- - zum Fertigstellen von Papier oder Pappe	St 1000 EUR	. .	32 586 .	92 226 .	2
	- kombinierte Rollenschneide- und -Wickelmaschinen, Längs- und Querschneider, Schnellschneider für Papier oder Pappe					
2955 11 330	- - kombinierte Rollenschneide- und -wickelmaschinen	St 1000 EUR	45 19 871	66 41 669	38 18 088	5
2955 11 350	- - Längs- und Querschneider	St 1000 EUR	80 15 596	118 30 237	133 28 366	9
2955 11 370	- - Schnellschneider	St 1000 EUR	1 718 17 554	2 431 22 168	2 165 20 672	3
	- Andere Schneidemaschinen für Papier oder Pappe					
2955 11 430	- - Dreischneider	St 1000 EUR	1
	- - Andere Schneidemaschinen					
2955 11 451	- - - Manuelle Schneidemaschinen	St 1000 EUR	2
2955 11 459	- - - Schneidemaschinen, a.n.g.	St 1000 EUR	110 8 089	134 16 656	121 8 405	7
2955 11 500	- Maschinen zum Herstellen von Tüten, Beuteln, Säcken oder Briefumschlägen	St 1000 EUR	43 28 598	83 46 269	46 30 131	5
2955 11 600	- Maschinen zum Herstellen von Schachteln, Hülsen, Trommeln o.ä., nicht durch Formpressen hergestellten Behältnissen	St 1000 EUR	112 13 687	92 18 505	96 12 716	8
2955 11 700	- Maschinen zum Formpressen von Waren aus Papierhalbstoff, Papier oder Pappe	St 1000 EUR	25 9 890	16 5 361	23 5 495	4
2955 11 800	- Andere Maschinen und Apparate zum Be- und Verarbeiten von Papierhalbstoff, Papier oder Pappe	St 1000 EUR	4 494 34 456	5 099 51 338	4 105 42 777	24
	Teile für Maschinen und Apparate für das Papiergewerbe					
2955 12 300	- zum Herstellen von Halbstoff aus cellulosehaltigen Faserstoffen	1000 EUR	.	3 597	.	5
	- zum Her- oder Fertigstellen von Papier oder Pappe					
2955 12 503	- - zum Herstellen von Papier oder Pappe	1000 EUR	118 644	87 070	122 925	26
2955 12 505	- - zum Fertigstellen von Papier oder Pappe	1000 EUR	7 968	10 519	5 021	7
	- zum Be- oder Verarbeiten von Papierhalbstoff, Papier oder Pappe					
2955 12 701	- - zum Schneiden	1000 EUR	19 950	18 742	17 804	24
2955 12 709	- - zum anderen Be- oder Verarbeiten von Papierhalbstoff, Papier oder Pappe	1000 EUR	28 387	29 370	26 683	40
	Installation, Reparatur und Instand- haltung von Maschinen für das Papiergewerbe					
2955 91 000	Installation von Maschinen für das Papiergewerbe	1000 EUR	35 773	18 625	13 509	29
2955 92 000	Reparatur und Instandhaltung von Maschinen für das Papiergewerbe	1000 EUR	25 416	25 373	31 552	39

4 Produktion nach Güterarten - Deutschland

Melde-Nr.	Bezeichnung	Einheit	1. VJ 2006	4. VJ 2006	1. VJ 2007	1. VJ 2007 Anzahl Unternehmen
1	2	3	4	5	6	7
	Maschinen für das Druckgewerbe und für sonstige bestimmte Wirtschaftszweige a.n.g.					
	Buchbinderei-, Setz- und Druckmaschinen, Teile dafür					
	Buchbindereimaschinen und -apparate (einschl. Fadenheftmaschinen)					
2956 11 100	- Falzmaschinen	St 1000 EUR	2 209 39 712	2 222 48 344	2 251 43 196	6
2956 11 300	- Zusammentragmaschinen	St 1000 EUR	50 4 849	108 14 021	65 6 706	4
2956 11 500	- Faden-, Draht- und Klammerheftmaschinen	St 1000 EUR	.	27 884	24 986	5
2956 11 700	- Klebebindemaschinen	St 1000 EUR	.	44 4 950	39 3 428	3
2956 11 900	- Andere Buchbindereimaschinen und -apparate	St 1000 EUR	34 310	63 895	47 579	8
	Setzmaschinen; Maschinen zum Schriftgießen oder zum Zurichten oder Herstellen von Druckformen					
2956 12 300	- Fotosetzmaschinen	St 1000 EUR	.	.	.	1
2956 12 500	- Andere Setzmaschinen, -apparate und -geräte; andere Maschinen zum Schriftgießen oder zum Zurichten oder Herstellen von Klischees oder Druckformen	St 1000 EUR	4 737	7 795	1 513 4 901	3
	Offsetdruckmaschinen und -apparate (ohne Büromaschinen)					
2956 13 300	- Rollenoffsetmaschinen und -apparate	St 1000 EUR	33 131 796	62 430 282	49 316 859	4
2956 13 530	- Bogenoffsetdruckmaschinen und -apparate					
2956 13 550	- für ein Papierformat von 52 x 74 cm oder weniger (ohne solche für ein Papierformat von 22 x 36 cm oder weniger)	St 1000 EUR	374 103 732	95 263	90 111	5
2956 13 570	- für ein Papierformat von mehr als 52 x 74 cm, jedoch weniger als 74 x 107 cm	St 1000 EUR	574 489 829	658 606 249	642 570 685	3
2956 13 570	- für ein Papierformat von 74 x 107 cm oder mehr	St 1000 EUR	.	.	.	2
	Andere Druckmaschinen und -apparate, a.n.g.; Hilfsmaschinen und -apparate für Druckmaschinen					
2956 14 100	- Rollenhochdruckmaschinen und -apparate	St 1000 EUR	-	-	-	-
2956 14 300	- Flexodruckmaschinen und -Apparate	St 1000 EUR	54 47 600	61 86 883	50 52 257	5
2956 14 500	- Tiefdruckmaschinen und -Apparate	St 1000 EUR	9	.	4	3
2956 14 700	- Hilfsmaschinen und -Apparate für Druckmaschinen	St 1000 EUR	14 162 88 772	15 392 102 044	15 733 101 908	23
2956 14 930	- Andere Druckmaschinen und -apparate (z.B. Rotationsmaschinen)					
2956 14 930	- zum Bedrucken von Spinnstoffen	St 1000 EUR	.	.	.	1
2956 14 950	- Andere Druckmaschinen und Apparate, Tintenstrahl Druckmaschinen, a.n.g.	St 1000 EUR	2 319 60 718	2 347 95 881	2 552 107 583	24
	Teile für Buchbinderei-, Setz- und Druckmaschinen					
2956 15 300	- für Buchbindereimaschinen und -apparate	1000 EUR	24 833	27 480	29 359	24
2956 15 500	- für Maschinen zum Setzen, Schriftgießen oder zum Zurichten oder Herstellen von Druckformen	1000 EUR	.	.	.	2
2956 15 700	- für Druck- und Druckhilfsmaschinen und -apparate	1000 EUR	186 626	205 311	207 040	86
	Maschinen für sonstige bestimmte Wirtschaftszweige, a.n.g., Teile dafür					
2956 21 000	Wäscheschleudern	St 1000 EUR	4 515	4 276	4 577	3
	Trockner für Holz, Papierhalbstoff, Papier oder Pappe und andere Erzeugnisse, für gewerbliche Zwecke					
2956 22 330	- Trockner f. Holz, Papierhalbstoff, Papier oder Pappe	St 1000 EUR	10 3 199	.	17 11 836	5

4 Produktion nach Güterarten - Deutschland

Melde-Nr.	Bezeichnung	Einheit	1. VJ 2006	4. VJ 2006	1. VJ 2007	1. VJ 2007 Anzahl Unternehmen
1	2	3	4	5	6	7
2956 22 350	- - für Papierhalbstoff, Papier oder Pappe	St 1000 EUR	44 8 284	34 9 225	37 11 350	3
2956 22 503	- - Andere Trockner für Nahrungs- und Genußmittel	St 1000 EUR	133 4 797	181 5 290	137 8 133	5
2956 22 505	- - für chemische Erzeugnisse und für Erzeugnisse aus Kunststoff oder Kautschuk	St 1000 EUR	378 13 311	592 31 195	652 19 260	10
2956 22 507	- - für lackierte Erzeugnisse (ohne elektrisch beheizte Infrarot-Trockenöfen), (z.B. Kammer- und Durchlauföfen)	St 1000 EUR	339 21 442	256 20 969	291 .	6
2956 22 509	- - für andere Erzeugnisse, a.n.g.	St 1000 EUR	660 11 824	556 21 485	543 13 413	12
2956 23 100	Maschinen und Apparate zum Be- oder Verarbeiten von Kautschuk oder Kunststoffen oder zum Herstellen von Waren daraus, a.n.g. - Spritzgießmaschinen	St 1000 EUR	1 945 202 478	2 434 233 594	2 268 215 511	11
2956 23 300	- Extruder	St 1000 EUR	904 166 094	1 289 254 133	1 163 178 630	35
2956 23 400	- Blasformmaschinen	St 1000 EUR	185 81 650	185 94 368	152 63 104	10
2956 23 500	- Vakuumform- und andere Warmformmaschinen	St 1000 EUR	577 38 868	604 49 954	735 35 729	10
2956 23 600	- Maschinen zum Formen oder Runderneuern von Luftreifen oder zum Formen von Luftschläuchen	St 1000 EUR	88 .	109 22 851	73 13 211	4
2956 23 730	- - Andere Maschinen und Apparate zum Herstellen von Formteilen - - Pressen	St 1000 EUR	209 28 828	278 46 110	237 25 688	15
2956 23 750	- - Andere Maschinen und Apparate zum Herstellen von Formteilen (z.B. Rotations- und Schleudergießmaschinen)	St 1000 EUR	106 7 311	5 225 .	140 7 225	5
2956 23 830	- - Maschinen zum Herstellen von Schaumstoffen, zum Be- und Verarbeiten von Kautschuk oder Kunststoffen, a.n.g. - - zum Herstellen von Schaumstoffen und Schaum-, Schwamm- oder Zellkautschuk	St 1000 EUR	156 41 903	201 85 567	175 58 343	10
2956 23 851	- - - Andere Maschinen und Apparate zum Be- und Verarbeiten von Kautschuk oder Kunststoffen - - - Zerkleinerungsmaschinen	St 1000 EUR	402 18 120	504 32 140	301 20 170	10
2956 23 852	- - - Mischer, Knetter, Rührwerke	St 1000 EUR	435 15 562	635 26 782	692 18 760	10
2956 23 854	- - - Schneid-, Schäl-, Spalt- und Stanzmaschinen	St 1000 EUR	813 24 850	791 35 173	922 40 878	16
2956 23 856	- - - Folgemaschinen und Nachfolgeeinrichtungen für Extruder und Kalander	St 1000 EUR	269 15 557	266 31 191	234 8 798	8
2956 23 858	- - - Andere Maschinen und Apparate	St 1000 EUR	65 464	120 065	80 407	38
2956 24 130	Gießerei-Formkästen; Grundplatten für Formen; Gießereimodelle; Formen für Metalle, Hartmetalle, Glas, mineralische Stoffe, Kautschuk oder Kunststoffe - Gießerei-Formkästen; Grundplatten für Formen; Gießereimodelle - - Gießerei-Formkästen; Gießerei-Modelle (ohne solche aus Holz); Grundplatten für Formen	t St 1000 EUR	369 1 540 23 190	485 2 289 40 022	632 1 975 31 625	26
2956 24 150	- - Gießerei-Modelle aus Holz	St 1000 EUR	3 083 13 788	2 804 17 462	3 569 15 394	42
2956 24 200	- Formen zum Druckgießen für Metalle oder Hartmetalle (einschl. Spritzgießen)	St 1000 EUR	2 258 47 695	2 685 55 220	2 433 42 016	71
2956 24 300	- Andere Formen für Metalle oder Hartmetalle (z.B. Kokillen)	St 1000 EUR	21 005	28 782	22 860	30
2956 24 500	- Formen für Glas	St 1000 EUR	82 827 12 164	77 760 12 749	86 635 13 684	12

4 Produktion nach Güterarten - Deutschland

Melde-Nr.	Bezeichnung	Einheit	1. VJ 2006	4. VJ 2006	1. VJ 2007	1. VJ 2007 Anzahl Unternehmen
1	2	3	4	5	6	7
2956 24 600	- Formen für mineralische Stoffe	St 1000 EUR	16 134	16 292	18 514	9
	- Formen zum Spritzgießen oder Formpressen für Kautschuk oder Kunststoffe					
2956 24 730	- - für Kautschuk	St 1000 EUR	1 923 24 504	2 153 28 864	2 106 26 183	31
2956 24 750	- - für Kunststoffe	St 1000 EUR	74 585 344 753	102 204 417 105	88 365 349 860	507
2956 24 800	- Andere Formen für Kautschuk oder Kunststoffe (ohne Spritzgieß- und Formpreßwerkzeuge)	St 1000 EUR	6 986 56 384	7 755 73 364	8 407 60 307	70
	Maschinen mit eigener Funktion, a.n.g.					
2956 25 100	- Maschinen und Apparate für die Isotopentrennung und Teile dafür	St 1000 EUR	:	:	:	1
2956 25 200	- Maschinen zum Zusammenbauen von mit Glaskolben oder Glasröhren ausgestatteten elektrischen Lampen, Elektronenröhren oder Blitzlampen	St 1000 EUR	:	-	-	1
2956 25 300	- Maschinen zum Herstellen oder Warmbearbeiten von Glas oder Glaswaren	St 1000 EUR	1 364 28 011	2 586 29 368	1 193 26 094	16
2956 25 500	- Maschinen zum Herstellen von Bindfäden, Seilen, Tauen oder Kabeln	St 1000 EUR	110 11 821	160 16 302	135 11 351	8
	- Maschinen zum Behandeln von Metallen; zum Mischen, Kneten, Mahlen u.ä. von Stoffen aller Art, a.n.g.					
	- - Maschinen zum Behandeln von Metallen (einschl. Spulenwickelmaschinen für elektrotechnische Zwecke), a.n.g.					
2956 25 633	- - - zur Oberflächenvorbehandlung	St 1000 EUR	1 809 24 765	1 948 39 475	1 739 28 079	12
2956 25 635	- - - zur Oberflächenbehandlung oder -veredlung	St 1000 EUR	891 57 149	1 001 61 272	992 52 928	29
2956 25 639	- - - Andere Maschinen zum Behandeln von Metallen (z.B. Spulenwickelmaschinen für elektrotechnische Zwecke)	St 1000 EUR	3 559 11 879	23 814	10 635	8
	- - Maschinen zum Mischen, Kneten, Mahlen, Zerkleinern, Sieben, Sichten, Homogenisieren, Emulgieren oder Rühren, a.n.g.					
2956 25 651	- - - für die pharmazeutische Industrie	St 1000 EUR	9 331 29 800	60 263	30 003	22
2956 25 653	- - - für die chemische Industrie	St 1000 EUR	1 849 30 479	1 897 40 923	2 419 51 774	19
2956 25 659	- - - für andere Industrien	St 1000 EUR	2 226 65 958	2 046 95 883	2 308 74 042	35
	- Schreitender Hydraulischer Grubenausbau, Mehrzweck-Industrieroboter, Zentralschmiersysteme					
2956 25 730	- - Schreitender Hydraulischer Grubenausbau	St 1000 EUR	:	:	:	1
2956 25 750	- - Mehrzweck-Industrieroboter	St 1000 EUR	3 995 140 872	3 410 123 636	4 205 134 933	22
2956 25 770	- - Zentralschmiersysteme	St 1000 EUR	36 361 23 814	47 172 27 344	50 455 28 294	8
	- Andere Maschinen, Apparate und Geräte mit eigener Funktion (z.B. hydropneumatische Akkumulatoren usw.)					
	- - für die automatisierte Montagetechnik					
2956 25 931	- - - Montagemaschinen (mit manuellen Tätigkeiten im mechanisierten Montageablauf integriert)	St 1000 EUR	2 542 112 772	2 851 164 608	2 810 96 926	76
2956 25 933	- - - Montageautomaten (ohne manuelle Tätigkeiten im Montageablauf)	St 1000 EUR	2 308 195 654	2 662 223 140	2 054 152 338	59
2956 25 935	- - - Montagelinien (verkettete mechanisierte und/oder automatisierte Einzelmontage- bzw. Montageroboterstationen)	St 1000 EUR	930 176 001	1 345 311 717	949 141 601	65

4 Produktion nach Güterarten - Deutschland

Melde-Nr.	Bezeichnung	Einheit	1. VJ 2006	4. VJ 2006	1. VJ 2007	1. VJ 2007 Anzahl Unternehmen
1	2	3	4	5	6	7
2956 25 939	- - - Aufbaueinheiten (ständerlose Maschinen, die zur Ergänzung einer vorhandenen oder unter Verwendung eines Trägergestells bzw. einer Basiseinheit für den Grundaufbau von Montageeinrichtungen dienen), Kennzeichnungseinheiten zum Prägen, Signieren usw.	St 1000 EUR	7 145 21 367	14 330 22 589	18 663 20 786	13
2956 25 951	- - - für die automatisierte Handhabung - - - Handhabungsgeräte (Bewegungsachsen nicht frei programmierbar) für die automatische Zufuhr und Entnahme von Material, Werkstücken und Werkzeugen	St 1000 EUR	140 214	151 997	144 680	53
2956 25 953	- - - Manipulatoren (manuell gesteuerte Bewegungseinrichtungen, ferngesteuerte Manipulatoren)	St 1000 EUR	10 037 21 223	9 889 24 435	9 897 22 838	15
2956 25 959	- - - Greif- u. Spanneinrichtungen (z.B. Greif- u. Spannwerkzeuge, Werkstückaufnahmen u. -träger, Werkzeugaufnahmen u. -wechseleinrichtungen für Handhabungsgeräte, Manipulatoren u. Industrieroboter)	St 1000 EUR	64 911 53 044	60 048 63 160	69 697 45 215	22
2956 25 971	- - - Andere Maschinen, Apparate und Geräte - - - für die anorganische Chemie	St 1000 EUR	10 324 10 047	36 611 36 950	515 .	7
2956 25 973	- - - für die organische Chemie	St 1000 EUR	100 5 953	101 7 305	100 9 436	7
2956 25 975	- - - für Allgemeine chemische Zwecke	St 1000 EUR	6 507 113 052	6 744 255 490	8 851 62 404	26
2956 25 976	- - - Bodenreinigungsmaschinen für gewerbliche Zwecke	St 1000 EUR	40 713 51 034	44 157 57 585	40 691 48 225	14
2956 25 979	- - - Andere Maschinen, Apparate und Geräte für zivile Zwecke	St 1000 EUR	1 813 718 503 018	1 742 733 623 818	1 928 044 532 680	266
2956 26 300	Teile für Maschinen für sonstige bestimmte Wirtschaftszweige, a.n.g. - Teile für Maschinen zum Zusammenbauen, Herstellen oder Warmbearbeiten von Glas oder Glaswaren	1000 EUR	25 442	61 037	38 176	26
2956 26 501	- - Schnecken	1000 EUR	11 225	11 528	13 626	20
2956 26 503	- - Zylinder	1000 EUR	10 569	11 595	12 135	13
2956 26 509	- - Andere Teile für Maschinen und Apparate zum Be- oder Verarbeiten von Kautschuk oder Kunststoffen oder zum Herstellen von Waren daraus	1000 EUR	192 643	232 800	223 178	180
2956 26 701	- - Teile für andere Maschinen, Apparate und Geräte mit eigener Funktion für sonstige bestimmte Wirtschaftszweige - - für die span- oder Faserplattenherstellung und Holz- oder Korkbehandlung	1000 EUR	7 529	13 395	10 586	13
2956 26 703	- - für den Straßen-, Hoch- oder Tiefbau oder für ähnliche Arbeiten, a.n.g.	1000 EUR	65 396	79 241	79 464	28
2956 26 705	- - für die chemische Industrie, a.n.g.	1000 EUR	29 495	39 929	43 046	47
2956 26 707	- - für die automatisierte Montagetechnik und Handhabung	1000 EUR	106 142	122 210	120 422	128
2956 26 708	- - für Maschinen für die Oberflächenvorbehandlung, -behandlung oder -veredlung von Metallen	1000 EUR	42 274	49 019	43 519	43
2956 26 709	- - für andere Maschinen, a.n.g.	1000 EUR	461 770	537 298	571 897	453

4 Produktion nach Güterarten - Deutschland

Melde-Nr.	Bezeichnung	Einheit	1. VJ 2006	4. VJ 2006	1. VJ 2007	1. VJ 2007 Anzahl Unternehmen
1	2	3	4	5	6	7
	Installation, Reparatur und Instandhaltung von Maschinen für sonstige bestimmte Wirtschaftszweige, a.n.g.					
2956 91 001	Installation von Maschinen für sonstige bestimmte Wirtschaftszweige, a.n.g. - von Maschinen für das Druckgewerbe	1000 EUR	35 436	51 598	40 053	23
2956 91 002	- von Maschinen zum Be- oder Verarbeiten von Kautschuk oder Kunststoffen und Waren daraus	1000 EUR	17 453	24 861	17 302	35
2956 91 003	- von Maschinen zum Herstellen oder Warmbearbeiten von Glas oder Glaswaren	1000 EUR	719	1 276	324	5
2956 91 005	- von Maschinen für die automatisierte Montagetechnik und Handhabung	1000 EUR	49 732	76 172	69 888	38
2956 91 006	- von Trocknern sowie für Maschinen für die Oberflächenvorbehandlung, -behandlung oder -veredlung von Metallen	1000 EUR	3 084	3 842	2 799	7
2956 91 007	- von Maschinen, Apparaten und Geräten für die chemische Industrie	1000 EUR	6 249	9 150	7 846	17
2956 91 008	- von anderen Maschinen für sonstige bestimmte Wirtschaftszweige, a.n.g.	1000 EUR	57 760	81 042	67 601	88
	Reparatur und Instandhaltung von Maschinen für sonstige bestimmte Wirtschaftszweige, a.n.g.					
2956 92 001	- von Maschinen für das Druckgewerbe	1000 EUR	11 854	17 180	18 054	39
2956 92 002	- von Trocknern sowie von Maschinen für die Oberflächenvorbehandlung, -behandlung und -veredlung von Metallen	1000 EUR	4 130	5 585	3 427	16
2956 92 003	- von Maschinen zum Be- oder Verarbeiten von Kautschuk oder Kunststoff oder Waren daraus	1000 EUR	32 781	34 583	23 315	52
2956 92 004	- von Formen zum Druckgießen für Metalle oder Hartmetalle sowie von Formen zum Spritzgießen oder Formpressen für Kautschuk oder Kunststoff	1000 EUR	15 290	15 683	17 115	119
2956 92 005	- von Maschinen für die automatisierte Montagetechnik und Handhabung	1000 EUR	7 541	10 560	11 293	64
2956 92 006	- von Maschinen, Apparaten und Geräten für die chemische Industrie	1000 EUR	32 060	54 524	32 802	24
2956 92 009	- von Maschinen für sonstige bestimmte Wirtschaftszweige, a.n.g.	1000 EUR	116 717	143 653	132 424	260
	Waffen und Munition, Teile dafür					
2960 13 300	Revolver, Pistolen, Gewehre und andere Waffen - Revolver und Pistolen (ohne Schreckschuß-, Leucht-, Starterpistolen und -revolver u.ä. Geräte)	St 1000 EUR	70 912 20 627	96 098 24 777	83 294 23 034	5
2960 13 501	- Jagd- und Sportgewehre (auch Vorderlader) - - Sportgewehre (Kleinkaliber)	St 1000 EUR	938 921	522 590	1 203 1 287	4
2960 13 503	- - Büchsen	St 1000 EUR	9 014 8 772	9 470 10 480	10 910 11 973	5
2960 13 505	- - Flinten (einschl. kombinierter Jagdwaffen)	St 1000 EUR	3 020 6 128	2 649 6 101	2 050 4 477	5
2960 13 509	- - Andere Jagd- und Sportwaffen (z.B. Vorderlader)	St 1000 EUR	2 718	.	.	5
2960 13 701	- - Andere Feuerwaffen (z.B. Schreckschuß-, Reizstoff-, Starterpistolen und -revolver u.ä.) - - Schreckschuss- und Reizstoffwaffen	St 1000 EUR	.	78 189 5 215	63 612 .	3
2960 13 709	- - Andere Feuerwaffen (z.B. Leucht- und Starterpistolen, Bolzenviertötungsapparate)	St 1000 EUR	.	.	-	-

4 Produktion nach Güterarten - Deutschland

Melde-Nr.	Bezeichnung	Einheit	1. VJ 2006	4. VJ 2006	1. VJ 2007	1. VJ 2007 Anzahl Unternehmen
1	2	3	4	5	6	7
2960 13 901	- - Andere Waffen (z.B. Feder-, Luft-, Gasdruckwaffen, Schlagstöcke usw.; ohne Säbel, Bajonette u.a. blanke Waffen) - - Feder-, Luft- und Gasdruckwaffen	t St 1000 EUR	54 16 537 5 630	48 15 020 6 448	42 12 935 5 211	4
2960 13 909	- - Andere Waffen (z.B. Schlagstöcke usw.; ohne Säbel, Bajonette u.a. blanke Waffen)	t 1000 EUR	- -	- -	- -	-
2960 14 100	Patronen u.a. Munition u. Geschosse, Teile dafür - Kartuschen für Bolzensetz- oder Nietwerkzeuge oder Viehtötungsapparate, Teile dafür	1000 St 1000 EUR	1
2960 14 300	- Patronen für Gewehre, Revolver und Pistolen für zivile Zwecke, Teile dafür	1000 St 1000 EUR	2
2960 14 701	- - Andere Munition und Geschosse für zivile Zwecke	1000 St 1000 EUR	4 861 .	5 145 .	5 799 .	3
2960 15 300	Teile und Zubehör für Waffen (ohne solche für blanke Waffen) - Teile und Zubehör für Revolver, Pistolen u.a. Waffen für zivile Zwecke	1000 EUR	10 124	13 813	12 317	14
2971 11 100	Haushaltsgeräte, a.n.g. Elektrische Haushaltsgeräte, Teile dafür (einschl. Tauchsiedern und elektrischen Geräten zum Raum- oder Boden heizen o.ä., für gewerbliche Zwecke) Kühl-, Gefrierschränke, Tiefkühltruhen; Geschirrspülmaschinen; Waschmaschinen und Wäschetrockner; Heizdecken; Ventilatoren und Abzugshauben Kühl-, Gefrierschränke, Tiefkühltruhen; - Kombinierte Kühl- und Gefrierschränke mit gesonderten Außentüren	St 1000 EUR	2
2971 11 333	- - - Tischkühlschränke	St 1000 EUR	2
2971 11 339	- - - Andere Haushaltskühlschränke	St 1000 EUR	140 426 45 521	115 944 39 527	152 831 51 411	3
2971 11 350	- - Einbaukühlschränke	St 1000 EUR	2
2971 11 500	- Gefrier- und Tiefkühltruhen mit einem Inhalt von 800 l oder weniger	St 1000 EUR	. .	- -	- -	-
2971 11 700	- Gefrier- und Tiefkühlschränke mit einem Inhalt von 900 l oder weniger	St 1000 EUR	2
2971 12 000	Haushaltsgeschirrspülmaschinen	St 1000 EUR	982 786 326 095	961 745 323 074	947 144 320 069	4
2971 13 303	Maschinen zum Waschen von Wäsche und Wäschetrockner, mit einem Fassungsvermögen an Trockenwäsche von 10 kg oder weniger - Waschvollautomaten - - Frontlader, mit einem Fassungsvermögen bis 6 kg	St 1000 EUR	496 902 240 124	478 461 222 432	432 810 206 505	4
2971 13 305	- - Toplader, mit einem Fassungsvermögen bis 6 kg	St 1000 EUR	. .	- -	- -	-
2971 13 309	- - Andere Waschvollautomaten, mit einem Fassungsvermögen von mehr als 6 kg bis 10 kg	St 1000 EUR	. .	249 521 120 021	319 227 151 281	3
2971 13 500	- Andere Waschmaschinen	St 1000 EUR	- -	- -	- -	-
2971 13 700	- Wäschetrockner	St 1000 EUR	1
2971 14 000	Decken aus Gewebe mit elektrischer Heizvorrichtung	St 1000 EUR	2
2971 15 300	Ventilatoren und Abzugshauben - Ventilatoren mit eingebautem Elektromotor mit einer Leistung von 125 W oder weniger	St 1000 EUR	34 767	32 944	38 128	6

4 Produktion nach Güterarten - Deutschland

Melde-Nr.	Bezeichnung	Einheit	1. VJ 2006	4. VJ 2006	1. VJ 2007	1. VJ 2007 Anzahl Unternehmen
1	2	3	4	5	6	7
2971 15 500	- Abzugshauben mit einer größten horizontalen Seitenlänge von 120 cm oder weniger	St 1000 EUR	61 039	58 008	64 067	8
	Andere elektrische Haushaltsgeräte, a.n.g.					
	Staubsauger und elektromechanische Haushaltsgeräte, mit eingebautem Elektromotor					
2971 21 130	- Staubsauger	St 1000 EUR	1 438 858	1 289 181	1 347 504	12
	- für eine Spannung von 110 V oder mehr		145 810	139 782	137 700	
2971 21 150	- für eine Spannung von weniger als 110 V (einschl. Akku-Staubsaugern)	St 1000 EUR	.	.	.	2
2971 21 300	- Bohrergeräte	St 1000 EUR	.	.	.	1
2971 21 500	- Küchenabfallzerkleinerer	St 1000 EUR	-	-	-	-
2971 21 700	- Lebensmittelzerkleinerungs- und -mischgeräte (Küchenmaschinen); Frucht- und Gemüsepressen	St 1000 EUR	.	.	.	3
2971 21 800	- Andere elektromechanische Haushaltsgeräte (z.B. Schneidemaschinen), a.n.g.	St 1000 EUR	5 456 090	5 936 983	5 817 010	8
	Elektrische Rasierapparate, Haarschneide- und Schemaschinen sowie Haarentferner (Epilatoren)		69 350	63 490	65 580	
2971 22 300	- Rasierapparate	St 1000 EUR	.	.	.	2
2971 22 500	- Haarschneide- und Schemaschinen, Haarentferner (Epilatoren)	St 1000 EUR	.	.	.	3
	Elektrische Haar- und Händetrockner, Bügeleisen					
	- Elektrische Trockenhauben, andere Haartrockner					
2971 23 130	- Trockenhauben, auch wandbefestigte	St 1000 EUR	45 481	58 688	56 368	5
			5 256	5 480	.	
2971 23 150	- - Andere Haartrockner	St 1000 EUR	.	.	.	1
2971 23 300	- Andere Elektrowärmegeräte zur Haarpflege	St 1000 EUR	.	71 787	79 077	3
			.	721	716	
2971 23 500	- Elektrische Händetrockner	St 1000 EUR	7 776	6 804	7 686	3
	- Elektrische Bügeleisen		746	.	730	
2971 23 730	- - Dampfbügeleisen	St 1000 EUR	.	.	.	2
2971 23 750	- - Andere Bügeleisen	St 1000 EUR	-	-	-	-
2971 24 300	Andere Elektrowärmegeräte - Kaffee- und Teemaschinen	St 1000 EUR	903 210	671 093	571 256	6
			17 312	13 911	11 268	
2971 24 500	- Brotröster (Toaster)	St 1000 EUR	.	.	.	1
2971 24 700	- Warmhalteplatten	St 1000 EUR	11 041	14 928	13 111	6
	- Andere Elektrowärmegeräte für den Haushalt, a.n.g.		369	478	430	
2971 24 930	- - Elektrische Friteusen	St 1000 EUR	.	.	.	2
2971 24 950	- - Andere Elektrowärmegeräte für den Haushalt (ohne elektrische Friteusen)	St 1000 EUR	367 239	428 710	273 877	10
			5 545	6 503	5 133	
	Elektrische Warmwasserbereiter und Tauchsieder, auch für gewerbliche Zwecke					
2971 25 300	- Durchlauferhitzer	St 1000 EUR	241 935	211 165	253 691	6
			43 110	57 320	46 009	
2971 25 500	- Andere elektrische Warmwasserbereiter, a.n.g.	St 1000 EUR	635 643	693 475	633 647	10
			29 638	92 529	45 873	
2971 25 700	- Tauchsieder	St 1000 EUR	.	.	.	1
	Elektrische Geräte zum Raum- oder Bodenheizen oder zu ähnlichen Zwecken, auch für gewerbliche Zwecke					
2971 26 300	- Elektrische Speicherheizgeräte	St 1000 EUR	76 127	97 548	80 966	6
			22 405	24 995	22 976	

4 Produktion nach Güterarten - Deutschland

Melde-Nr.	Bezeichnung	Einheit	1. VJ 2006	4. VJ 2006	1. VJ 2007	1. VJ 2007 Anzahl Unternehmen
1	2	3	4	5	6	7
2971 26 530	- Elektrische Radiatoren, Konvektoren, elektrische Heizgeräte mit eingebautem Ventilator	St	.	.	.	1
	- Radiatoren mit Flüssigkeitsumlauf	1000 EUR	.	.	.	
2971 26 550	- - Konvektoren	St	.	.	.	1
		1000 EUR	.	.	.	
2971 26 570	- - Elektrische Heizgeräte mit eingebautem Ventilator	St	9 241		15 966	6
		1000 EUR	344	339	751	
2971 26 900	- Andere elektrische Heizgeräte	St	667 151	650 000	652 929	18
		1000 EUR	17 123	73 347	17 262	
2971 27 000	Mikrowellengeräte	St	.	.	.	1
		1000 EUR	.	.	.	
2971 28 100	Andere elektrische Öfen, a.n.g.; Küchenherde, Kochplatten, Grill- und Bratgeräte	St	224 625	232 164	232 466	6
	- Elektrische Vollherde	1000 EUR	79 267	82 069	78 545	
2971 28 330	- Elektrische Einzel- oder Mehrfachkochplatten und Kochmulden	St	2 618 626	2 571 368	981 246	7
	- - zum Einbau	1000 EUR	210 591	201 220	164 399	
2971 28 350	- - Andere elektrische Einzel- oder Mehrfachkochplatten und Kochmulden	St	.	22 484	.	2
		1000 EUR	1 314	1 326	.	
2971 28 500	- Elektrische Grillgeräte und Bratgeräte	St	.	112 780	111 708	6
		1000 EUR	5 323	4 258	4 078	
2971 28 700	- Elektrische Einbau-Backöfen	St	319 702	387 687	439 011	6
		1000 EUR	138 804	164 804	183 568	
2971 28 900	- Andere elektrische Öfen	St	.	.	.	1
		1000 EUR	.	.	.	
2971 29 000	Elektrische Heizwiderstände	t	4 803	5 275	5 639	24
		1000 EUR	54 309	55 585	60 501	
2971 30 300	Teile für elektrische Haushaltsgeräte					
	- für elektromechanische Haushaltsgeräte	1000 EUR	77 325	81 916	100 906	34
2971 30 500	- für elektrische Rasierapparate, Haarschneide- und Schemaschinen	1000 EUR	.	.	.	2
2971 30 700	- für Warmwasserbereiter, Elektrowärmegeräte für den Haushalt und für gewerbliche Zwecke	1000 EUR	30 632	39 347	32 488	21
2971 90 000	Installation, Reparatur und Instandhaltung von elektrischen Geräten der Klasse 29.71 für gewerbliche Zwecke	1000 EUR	.	.	.	3
2972 11 133	Nichtelektrische Heiz-, Koch-, Heißwasser-, Heißluft- u.ä. Geräte für den Haushalt, Teile dafür	St	.	-	.	1
	- Nichtelektrische Back-, Brat-, Grill-, Kochgeräte und Warmhalteplatten, für den Haushalt, aus Eisen oder Stahl; nichtelektrische Koch- und Heizgeräte, für den Haushalt, Teile dafür, aus Kupfer	1000 EUR	.	-	.	
	- Back-, Koch- u.ä. Geräte für Feuerung mit gasförmigen Brennstoffen, aus Eisen oder Stahl	St	.	.	.	1
	- - mit Backöfen (einschl. Einbau-Backöfen)	1000 EUR	.	.	.	
2972 11 135	- - - Gas-Einbauherde und -Backöfen	St	.	.	.	1
	- - - Gas-Standherde	1000 EUR	.	.	.	
2972 11 153	- - - Andere Koch- u.ä. Geräte für Feuerung mit gasförmigen Brennstoffen (oder mit Gas u.a.)	St	12 139	15 033	14 636	3
	- - - Gas-Kochmulden und -felder	1000 EUR	3 484	4 048	3 722	
2972 11 159	- - - Andere Kochgeräte und dgl. für den Haushalt	St	.	.	.	2
		1000 EUR	.	.	.	
2972 11 300	- Back-, Koch- u.ä. Geräte für Feuerung mit flüssigen Brennstoffen, aus Eisen oder Stahl	St	.	.	.	1
		1000 EUR	.	.	.	
2972 11 500	- Back-, Koch- u.ä. Geräte für Feuerung mit festen Brennstoffen, aus Eisen oder Stahl	St	.	.	.	3
		1000 EUR	.	.	.	
2972 11 700	- Koch- und Heizgeräte, aus Kupfer, Teile dafür	St	-	-	-	-
		1000 EUR	-	-	-	

4 Produktion nach Güterarten - Deutschland

Melde-Nr.	Bezeichnung	Einheit	1. VJ 2006	4. VJ 2006	1. VJ 2007	1. VJ 2007 Anzahl Unternehmen
1	2	3	4	5	6	7
2972 12 330	Heizgeräte u.ä. nichtelektrische Haushaltsgерäte, aus Eisen o. Stahl - für Feuerung mit gasförmigen Brennstoffen	St	81 847	80 831	86 090	11
	- mit eigener Abgasabführung	1000 EUR	42 523	52 591	45 374	
2972 12 350	- nicht mit eigener Abgasabführung	St	.	.	.	2
	- für Feuerung mit flüssigen Brennstoffen	1000 EUR	.	.	.	
2972 12 530	- mit eigener Abgasabführung	St	.	4 552	2 795	4
	- nicht mit eigener Abgasabführung	1000 EUR	2 606	3 006	2 152	
2972 12 550	- für Feuerung mit festen Brennstoffen	St	-	-	-	-
	- für Feuerung mit festen Brennstoffen	1000 EUR	-	-	-	-
2972 12 700	Nichtelektrische Heißlufterzeuger und -verteiler, mit motorbetriebenem Ventilator oder Gebläse, Teile dafür, aus Eisen oder Stahl	St	13 076	18 248	13 532	12
		1000 EUR	15 486	24 934	12 459	
2972 13 000	Nichtelektrische Durchlauferhitzer und Heißwasserspeicher (z.B. Gasdurchlauferhitzer, Solarkollektoren u.ä.)	St	123 917	142 764	140 211	14
	- mit Gasbeheizung	1000 EUR	20 855	27 884	24 740	
2972 14 003	- mit Ölbeheizung oder für Feuerung mit festen Brennstoffen	St	158 990	228 684	203 454	5
	- mit Ölbeheizung oder für Feuerung mit festen Brennstoffen	1000 EUR	118 717	155 215	132 827	
2972 14 005	- mit sonstiger Beheizung (z.B. Solarkollektoren)	St	1 290	1 195	1 068	4
	- mit sonstiger Beheizung (z.B. Solarkollektoren)	1000 EUR	899	607	519	
2972 14 009	Teile für Öfen, Kochgeräte, Warmhalteplatten u.ä. nichtelektrische Haushaltsgерäte, aus Eisen oder Stahl	St	146 132	179 714	176 805	14
		1000 EUR	36 245	53 057	37 395	
2972 20 000	Veredlung von Erzeugnissen dieser Güterabteilung	St	25 332	24 920	23 760	18
		1000 EUR				
2999 00 000	Büromaschinen, Datenverarbeitungsgeräte und -einrichtungen	1000 EUR	61 860	78 159	78 754	136
3001 11 000	Schreibautomaten und Textverarbeitungsmaschinen	St	.	.	.	1
		1000 EUR	.	.	.	
3001 12 000	Andere Schreibmaschinen	St	-	-	-	-
		1000 EUR	-	-	-	-
3001 13 200	Rechen- und Abrechnungsmaschinen, Registrierkassen, Frankier-, Fahrkarten- oder Eintrittskarten-Ausgabemaschinen u.ä. Maschinen, mit Rechenwerk	St	-	-	-	-
	- Rechenmaschinen	1000 EUR	-	-	-	-
3001 13 300	- Abrechnungsmaschinen	St	-	-	-	-
	- Abrechnungsmaschinen	1000 EUR	-	-	-	-
3001 13 500	- Registrierkassen, auch Scannerkassen	St	6 527	6 270	5 993	4
	- Registrierkassen, auch Scannerkassen	1000 EUR	7 628	6 459	6 638	
3001 13 700	- Frankiermaschinen, Fahrkarten- oder Eintrittskarten-Ausgabemaschinen u.a. Maschinen, mit Rechenwerk	St	20 411	18 232	21 969	9
		1000 EUR	30 192	27 209	22 354	
3001 14 300	Teile und Zubehör für Schreibautomaten, Textverarbeitungsmaschinen u.a. Schreibmaschinen, Rechen- u. Abrechnungsmaschinen u.a. Büromaschinen (einschl. zusammengesetzter elektronischer Schaltungen (Baugruppen))	St	.	.	.	4
	- Teile und Zubehör für Schreibautomaten, Textverarbeitungsmaschinen u.a. Schreibmaschinen	1000 EUR	460	460	.	
3001 14 500	- Teile u. Zubehör für Rechen- u. Abrechnungsmaschinen; Registrierkassen, Frankiermaschinen, Fahrkarten- o. Eintrittskarten-Ausgabemaschinen u.a. Maschinen, mit Rechenwerk	St	13 269	32 708	22 961	10
		1000 EUR				
3001 21 700	Lichtpausmaschinen u.a. Fotokopierapparate	St	.	.	.	3
	- Elektrostatische Fotokopierapparate	1000 EUR	.	.	.	
3001 21 830	- Lichtpausmaschinen u.a. nach dem Kontaktverfahren arbeitende Fotokopierapparate	St	-	-	-	-
		1000 EUR	-	-	-	-

4 Produktion nach Güterarten - Deutschland

Melde-Nr.	Bezeichnung	Einheit	1. VJ 2006	4. VJ 2006	1. VJ 2007	1. VJ 2007 Anzahl Unternehmen
1	2	3	4	5	6	7
3001 21 850	- Fotokopierapparate mit optischem System, Thermokopierapparate	St 1000 EUR	-	-	-	-
3001 22 000	Bogenoffsetmaschinen und -apparate für ein Papierformat von 22 x 36 cm oder weniger (Büromaschinen und -apparate)	St 1000 EUR	-	-	-	-
3001 23 300	Vervielfältigungs-, Adressier- und Adressenprägemaschinen, Geldsortier-, Geldzähl- u.ä. Büromaschinen - Vervielfältigungsmaschinen	St 1000 EUR	-	-	-	-
3001 23 500	- Adressier- und Adressenprägemaschinen; Briefsortier- u.ä. Maschinen	St 1000 EUR	513 19 752	684 33 034	553 18 983	4
3001 23 700	- Geldsortier-, Geldzähl- oder Geldeinwickelmaschinen	St 1000 EUR	.	.	.	2
3001 23 930	- - Andere Büromaschinen und -apparate - - Bankautomaten	St 1000 EUR	14 137	19 432 215 113	25 802 272 124	4
3001 23 991	- - - Heftgeräte und Heftzangen	St 1000 EUR	2 452	1 986	2 363	3
3001 23 998	- - - Andere Büromaschinen und -apparate (z.B. Locher, Aktenvernichter)	St 1000 EUR	274 100 52 251	249 006 35 059	218 140 35 628	13
3001 24 000	Teile und Zubehör für Vervielfältigungs-, Adressier- und Adressenprägemaschinen, Briefsortier- u.ä. Maschinen, Geldsortier-, Geldzählmaschinen, andere Büromaschinen u. -apparate (einschl. zusammengesetzter elektronischer Schaltungen (Baugruppen))	1000 EUR	14 353	15 517	13 731	13
3001 25 000	Teile und Zubehör für Fotokopierapparate	1000 EUR	14 970	11 853	13 059	5
3001 90 000	Installation von Büromaschinen	1000 EUR	.	.	.	2
3002 11 000	Analoge oder hybride automatische Datenverarbeitungsgeräte	St 1000 EUR	.	.	.	2
3002 12 000	Tragbare digitale automatische Datenverarbeitungsmaschinen mit einem Gewicht von 10 kg oder weniger, die mindestens eine Zentraleinheit, eine Tastatur und einen Bildschirm enthalten	St 1000 EUR	1 697 212 1 142 249	2 124 718 1 329 125	1 947 091 1 146 820	15
3002 13 000	Stationäre digitale automatische Datenverarbeitungsmaschinen, die in einem gemeinsamen Gehäuse mindestens eine Zentraleinheit sowie, auch kombiniert, eine Eingabe- und eine Ausgabeeinheit enthalten	St 1000 EUR	184 333 82 493	184 869 108 280	161 688 78 608	18
3002 14 000	Digitale Datenverarbeitungsmaschinen in Form von Systemen	St 1000 EUR	748 704 417 288	820 834 450 229	683 537 426 602	21
3002 15 000	Andere digitale Verarbeitungseinheiten, auch wenn sie eine oder zwei der folgenden Einheitenarten in einem gemeinsamen Gehäuse umfassen: Speichereinheiten, Eingabeeinheiten, Ausgabeeinheiten	St 1000 EUR	106 277	110 596	99 094	11
3002 16 300	Ein- oder Ausgabeeinheiten, auch wenn sie in einem gemeinsamen Gehäuse Speichereinheiten umfassen - Drucker	St 1000 EUR	4 710 33 985	3 333 40 657	3 410 31 581	11
3002 16 500	- Tastaturen	St 1000 EUR	11 269	12 255	12 315	9
3002 16 730	- - Andere Ein- oder Ausgabeeinheiten - - Bildschirmgeräte	St 1000 EUR	26 649 19 498	.	.	7
3002 16 770	- - Andere digitale Selbstbedienungsgeräte (z.B. Kontendrucker)	St 1000 EUR	.	23 272 28 077	15 009 19 591	4
3002 16 790	- - Andere Ein- oder Ausgabeeinheiten, a.n.g. (z.B. Mäuse, Scanner und Plotter)	St 1000 EUR	152 571 37 643	110 424 47 323	107 632 42 730	26
3002 17 300	Speichereinheiten - Zentralspeichereinheiten	St 1000 EUR	.	-	-	-

4 Produktion nach Güterarten - Deutschland

Melde-Nr.	Bezeichnung	Einheit	1. VJ 2006	4. VJ 2006	1. VJ 2007	1. VJ 2007 Anzahl Unternehmen
1	2	3	4	5	6	7
3002 17 550	- Plattenspeichereinheiten - - optische Plattenspeichereinheiten (einschl. magneto-optischer Plattenspeichereinheiten) (z.B. CD-ROM-Laufwerke)	St 1000 EUR	.	.	.	1
3002 17 570	- - Andere Plattenspeichereinheiten (z.B. Festplatten-, Diskettenlaufwerke)	St 1000 EUR	.	.	9 248	3
3002 17 700	- Bandspeichereinheiten	St 1000 EUR	3 027	2 233	1 601	3
3002 17 900	- Andere Speichereinheiten (z.B. Kartenspeichereinheiten)	St 1000 EUR	.	5 498	5 833	4
3002 18 000	Andere Geräte für die Datenverarbeitung (z.B. periphere Einheiten, Locher, Lochprüfer, Rechenlocher u.ä. Geräte)	St 1000 EUR	7 746 6 481	10 577 10 924	9 469 9 639	15
3002 19 003	Teile und Zubehör für automatische Datenverarbeitungsmaschinen und ihre Einheiten, a.n.g. - Zusammengesetzte elektronische Schaltungen (Baugruppen)	1000 EUR	131 296	161 857	145 356	39
3002 19 005	- Andere Teile und Zubehör	1000 EUR	241 654	280 765	299 367	60
3002 20 000	Installation von Computermodulen	1000 EUR	.	.	-	-
3002 90 000	Installation von Datenverarbeitungsgeräten und -einrichtungen	1000 EUR	7 138	10 779	3 560	8
3099 00 000	Veredlung von Erzeugnissen dieser Güterabteilung	1000 EUR	-	.	.	1
	Geräte der Elektrizitätserzeugung und -verteilung u.ä.					
	Elektromotoren, Generatoren, Transformatoren und Teile dafür					
	Elektromotoren mit einer Leistung von 37,5 W oder weniger; andere Gleichstrommotoren; Gleichstromgeneratoren					
3110 10 100	- Elektromotoren mit einer Leistung von 37,5 W oder weniger darunter zum Absatz bestimmt	St St 1000 EUR	* 18 124 734 18 124 734 221 090	15 167 228 15 167 228 209 172	15 946 532 15 946 532 215 070	37 37
3110 10 300	- Gleichstrommotoren u. -generatoren - - mit einer Leistung von mehr als 37,5 W bis 750 W darunter zum Absatz bestimmt	St St 1000 EUR	* 22 912 417 319 899	19 291 050 266 089	21 706 075 293 307	46 45
3110 10 530	- - mit einer Leistung von mehr als 750 W bis 75 kW	St 1000 EUR	36 015 12 447	47 009 16 705	50 507 15 061	17
3110 10 550	- - - mit einer Leistung von mehr als 7,5 kW bis 75 kW	St 1000 EUR	7 458 10 102	5 378 9 273	8 607 9 893	17
3110 10 700	- - mit einer Leistung von mehr als 75 kW bis 375 kW	St 1000 EUR	247 2 442	229 2 661	205 2 435	7
3110 10 800	- Gleichstrom-Fahmotoren mit einer Leistung von mehr als 375 kW	St 1000 EUR	- -	- -	- -	-
3110 10 930	- - mit einer Leistung von mehr als 375 kW bis 750 kW	St 1000 EUR	74 2 086	.	.	2
3110 10 950	- - mit einer Leistung von mehr als 750 kW	St 1000 EUR	.	.	.	2
3110 21 000	Allstrom-(Universal-)motoren mit einer Leistung von mehr als 37,5 W darunter zum Absatz bestimmt	St St 1000 EUR	* 901 787 30 532	1 138 346 33 782	682 401 31 175	10 10
3110 22 301	Einphasen-Wechselstrommotoren - mit einer Leistung von mehr als 37,5 W bis 750 W - - mit einer Leistung von mehr als 37,5 W bis 75 W darunter zum Absatz bestimmt	St St 1000 EUR	* 542 758 16 763	523 074 17 243	635 305 18 644	15 14

4 Produktion nach Güterarten - Deutschland

Melde-Nr.	Bezeichnung	Einheit	1. VJ 2006	4. VJ 2006	1. VJ 2007	1. VJ 2007 Anzahl Unternehmen
1	2	3	4	5	6	7
3110 22 303	- - mit einer Leistung von mehr als 75 W bis 375 W darunter zum Absatz bestimmt	St 1000 EUR	* 551 939 21 460	597 922 22 313	543 077 21 787	21 20
3110 22 305	- - mit einer Leistung von mehr als 375 W bis 750 W darunter zum Absatz bestimmt	St 1000 EUR	* 358 428 16 330	539 685 19 474	395 385 17 838	17 15
3110 22 500	- mit einer Leistung von mehr als 750 W darunter zum Absatz bestimmt	St 1000 EUR	* 65 975 6 659	37 444 3 751	42 509 4 116	15 13
3110 23 000	Mehrphasen-Wechselstrommotoren mit einer Leistung von 750 W oder weniger darunter zum Absatz bestimmt	St 1000 EUR	* 442 596 404 735 60 316	388 613 59 245	489 328 64 252	55 54
3110 24 030	Mehrphasen-Wechselstrommotoren mit einer Leistung von mehr als 750 W bis 75 kW - mit einer Leistung von mehr als 750 W bis 7,5 kW	St 1000 EUR	696 944 205 193	731 657 232 013	740 187 222 643	55
3110 24 050	- mit einer Leistung von mehr als 7,5 kW bis 37 kW	St 1000 EUR	116 941 93 403	129 503 101 939	158 476 129 695	36
3110 24 070	- mit einer Leistung von mehr als 37 kW bis 75 kW	St 1000 EUR	8 644 23 546	8 033 22 571	8 143 23 912	23
3110 25 300	Mehrphasen-Wechselstrommotoren mit einer Leistung von mehr als 75 kW - Fahrmotoren mit einer Leistung von mehr als 75 kW	St 1000 EUR	979 30 898	1 221 32 578	1 107 31 943	3
3110 25 401	- Andere Mehrphasen-Wechselstrommotoren mit einer Leistung von mehr als 75 kW bis 375 kW - mit einer Spannung von 1 000 V oder weniger	St 1000 EUR	3 441 26 733	3 674 28 899	4 352 33 736	19
3110 25 403	- - mit einer Spannung von mehr als 1 000 V - Andere Mehrphasen-Wechselstrommotoren mit einer Leistung von mehr als 375 kW bis 750 kW	St 1000 EUR	459 10 035	484 10 305	512 12 977	6
3110 25 601	- - mit einer Spannung von 1 000 V oder weniger	St 1000 EUR	997 29 202	1 364 39 361	1 317 44 338	10
3110 25 603	- - mit einer Spannung von mehr als 1 000 V	St 1000 EUR	1 782 16 170	17 974	19 729	7
3110 25 900	- mit einer Leistung von mehr als 750 kW	St 1000 EUR	362 40 772	572 74 064	659 80 788	6
3110 26 100	Wechselstromgeneratoren - mit einer Leistung von 75 kVA oder weniger	St 1000 EUR	2 927 5 383	2 479 5 126	2 760 5 451	6
3110 26 300	- mit einer Leistung von mehr als 75 kVA bis 375 kVA	St 1000 EUR	168 .	172 3 242	98 .	5
3110 26 500	- mit einer Leistung von mehr als 375 kVA bis 750 kVA	St 1000 EUR	. .	98 1 932	76 1 611	3
3110 26 700	- mit einer Leistung von mehr als 750 kVA	St 1000 EUR	673 55 367	992 53 205	974 60 681	6
3110 31 130	Stromerzeugungsaggregate und elektrisch rotierende Umformer Stromerzeugungsaggregate, angetrieben durch Kolbenverbrennungsmotor mit Selbstzündung (Diesel- oder Halbdieselmotor) - mit einer Leistung von 75 kVA oder weniger - - mit einer Leistung von 7,5 kVA oder weniger	St 1000 EUR	- -	- -	. .	1
3110 31 150	- - mit einer Leistung von mehr als 7,5 kVA bis 75 kVA	St 1000 EUR	79 1 825	129 3 759	103 2 143	9
3110 31 300	- mit einer Leistung von mehr als 75 kVA bis 375 kVA	St 1000 EUR	179 13 017	553 55 115	341 21 915	18
3110 31 500	- mit einer Leistung von mehr als 375 kVA bis 750 kVA - mit einer Leistung von mehr als 750 kVA	St 1000 EUR	90 8 654	157 13 675	126 10 305	9
3110 31 730	- - mit einer Leistung von mehr als 750 kVA bis 2 000 kVA	St 1000 EUR	20 3 617	26 7 562	18 5 907	5
3110 31 750	- - mit einer Leistung von mehr als 2 000 kVA	St 1000 EUR	- -	1

4 Produktion nach Güterarten - Deutschland

Melde-Nr.	Bezeichnung	Einheit	1. VJ 2006	4. VJ 2006	1. VJ 2007	1. VJ 2007 Anzahl Unternehmen
1	2	3	4	5	6	7
	Stromerzeugungsaggregate, angetrieben durch Kolbenverbrennungsmotor mit Fremdzündung; andere Stromerzeugungsaggregate; elektrische rotierende Umformer					
3110 32 330	- Stromerzeugungsaggregate, angetrieben durch Kolbenverbrennungsmotor mit Fremdzündung	St				
	- mit einer Leistung von 7,5 kVA oder weniger	1000 EUR	11 244	5 467 18 383	4 866 12 487	3
3110 32 350	- mit einer Leistung von mehr als 7,5 kVA	St	966	993		8
	- Andere Stromerzeugungsaggregate (z.B. Turbogeneratoren)	1000 EUR	24 342	27 341	15 785	
3110 32 501	- Windgetriebene Stromerzeugungsaggregate	St	2 576		2 240	7
	- mit einer Leistung von mehr als 1000 EUR	1000 EUR	234 007	395 478	160 247	
3110 32 509	- Andere Stromerzeugungsaggregate (z.B. Turbogeneratoren)	St	57	88	104	4
	- mit einer Leistung von mehr als 1000 EUR	1000 EUR	20 412	40 688	33 207	
3110 32 700	- elektrische rotierende Umformer	St	1 166	2 271	1 858	7
	- mit einer Leistung von mehr als 1000 EUR	1000 EUR	12 934	22 714	21 487	
	Elektrische Transformatoren					
	Transformatoren mit Flüssigkeitsisolation					
3110 41 300	- mit einer Leistung von 650 kVA oder weniger	St	.	.	.	4
	- mit einer Leistung von mehr als 1000 EUR	1000 EUR	.	.	.	
3110 41 530	- mit einer Leistung von mehr als 650 kVA bis 1 600 kVA	St	.	.	.	2
	- mit einer Leistung von mehr als 1000 EUR	1000 EUR	.	.	.	
3110 41 550	- mit einer Leistung von mehr als 1 600 kVA bis 10 000 kVA	St	87	122	123	4
	- mit einer Leistung von mehr als 1000 EUR	1000 EUR	9 207	8 635	10 911	
3110 41 700	- mit einer Leistung von mehr als 10 000 kVA	St	172	328	178	4
	- mit einer Leistung von mehr als 1000 EUR	1000 EUR	77 817	126 093	92 892	
	Andere Transformatoren mit einer Leistung von 16 kVA oder weniger					
	- mit einer Leistung von 1 kVA oder weniger					
3110 42 330	- Messwandler (z.B. Spannungswandler)	St	658 141	711 739	747 600	18
	- mit einer Leistung von mehr als 1000 EUR	1000 EUR	48 920	53 905	56 485	
3110 42 350	- Andere Transformatoren	St	18 008 578	15 403 549	18 445 398	77
	- mit einer Leistung von mehr als 1000 EUR	1000 EUR	66 085	61 420	67 811	
3110 42 530	- Messwandler (z.B. Spannungswandler)	St	.	.	-	-
	- mit einer Leistung von mehr als 1000 EUR	1000 EUR	.	.	-	
3110 42 550	- Andere Transformatoren	St	730 091	725 561	566 531	46
	- mit einer Leistung von mehr als 1000 EUR	1000 EUR	17 809	19 698	19 770	
	Andere Transformatoren mit einer Leistung von mehr als 16 kVA					
	- mit einer Leistung von mehr als 16 kVA bis 500 kVA					
3110 43 303	- Leistungstransformatoren	St	356	187	222	7
	- mit einer Leistung von mehr als 1000 EUR	1000 EUR	2 227	1 990	2 582	
3110 43 305	- Andere Transformatoren	St	17 923	19 372	20 297	23
	- mit einer Leistung von mehr als 1000 EUR	1000 EUR	11 717	13 826	16 296	
3110 43 503	- Leistungstransformatoren mit einer Leistung von mehr als 500 kVA bis 1 600 kVA	St	847	885	863	6
	- mit einer Leistung von mehr als 1000 EUR	1000 EUR	16 789	22 739	21 646	
3110 43 505	- Leistungstransformatoren mit einer Leistung von mehr als 1 600 kVA	St	497	526	600	3
	- mit einer Leistung von mehr als 1000 EUR	1000 EUR	18 205	23 478	29 316	
3110 43 507	- Andere Transformatoren	St	5 593	6 215	6 140	7
	- mit einer Leistung von mehr als 1000 EUR	1000 EUR	1 909	2 246	4 042	
	Vorschaltgeräte für Entladungslampen; Stromrichter; andere Drosselspulen u.a. Selbstinduktionsspulen					
	- Vorschaltgeräte für Entladungslampen					
3110 50 130	- Vorschaltrosselspulen (Einfach- und Doppeldrosselspulen), auch mit angeschaltetem Kondensator	St				6
	- mit einer Leistung von mehr als 1000 EUR	1000 EUR	11 259	.	.	
3110 50 150	- Andere Vorschaltgeräte für Entladungslampen	St	1 512 260	1 921 928	1 638 410	16
	- mit einer Leistung von mehr als 1000 EUR	1000 EUR	16 196	25 446	23 747	

4 Produktion nach Güterarten - Deutschland

Melde-Nr.	Bezeichnung	Einheit	1. VJ 2006	4. VJ 2006	1. VJ 2007	1. VJ 2007 Anzahl Unternehmen
1	2	3	4	5	6	7
3110 50 230	- Mehrkristall-Halbleiter-Gleichrichter	St 1000 EUR	1 236 3 492	1 101 3 282	1 021 3 214	3
	- Akkumulatorenladegeräte; andere Gleichrichter					
3110 50 330	- - Akkumulatorenladegeräte	St 1000 EUR	205 741 33 976	305 377 38 047	255 036 38 941	30
3110 50 350	- - Andere Gleichrichter	St 1000 EUR	65 199	63 688	73 940	16
3110 50 400	- Stromversorgungseinheiten für Telekommunikationsgeräte, automatische Datenverarbeitungs- maschinen und ihre Bausteine	St 1000 EUR	732 84	.	.	2
	- Wechselrichter					
3110 50 530	- - mit einer Leistung von 7,5 kVA oder weniger	St 1000 EUR	176 424 90 380	183 879 88 825	202 492 88 850	28
3110 50 550	- - mit einer Leistung von mehr als 7,5 kVA	St 1000 EUR	91 933 243 834	87 014 271 349	102 278 286 353	21
	- Andere Stromrichter					
3110 50 701	- - Schweißstromrichter (ohne Schweißausrüstung)	1000 St 1000 EUR	.	.	.	1
	- Netzgeräte, Schaltnetzteile	1000 St 1000 EUR	458 62 622	469 65 565	515 64 834	49
3110 50 705	- - Andere Stromrichter	1000 St 1000 EUR	47 25 610	47 27 287	55 35 492	19
3110 50 800	- Andere Drossel- und Selbstinduktionsspulen	1000 St 1000 EUR	428 110 109 192	435 828 111 807	472 534 116 727	47
	Teile für Elektromotoren, Generatoren und Transformatoren					
	Teile für Elektromotoren, elektrische Generatoren, Stromerzeugungsaggregate und elektrische rotierende Umformer					
3110 61 003	- für Elektromotoren und elektrische Generatoren	1000 EUR	197 020	212 309	250 610	80
3110 61 005	- für Stromerzeugungsaggregate und elektrische rotierende Umformer	1000 EUR	56 437	69 834	60 169	16
	Teile für Transformatoren, Drossel- u.a. Selbstinduktionsspulen und Stromrichter					
3110 62 030	- Ferritkerne für Transformatoren und Selbstinduktionsspulen	kg 1000 EUR	1 894 422 6 787	1 991 433 6 048	2 250 600 7 104	7
3110 62 050	- Andere Teile für Transformatoren und Selbstinduktionsspulen	1000 EUR	58 309	69 486	62 369	24
3110 62 070	- Teile für Stromrichter	1000 EUR	52 507	59 628	53 053	17
3110 91 000	Installation von Elektromotoren, Generatoren und Transformatoren	1000 EUR	104 789	108 702	84 589	34
3110 92 000	Reparatur und Instandhaltung von Elektromotoren, Generatoren und Transformatoren	1000 EUR	174 026	233 059	185 918	185
	Elektrizitätsverteilungs- und -schalteinrichtungen, Teile dafür					
	Elektrische Geräte zum Schließen, Unterbrechen, Schützen o. Verbinden von elektrischen Stromkreisen, für eine Spannung von mehr als 1 000 V					
3120 10 100	- Sicherungen für eine Spannung von mehr als 1 000 V	St 1000 EUR	3 443	3 386	4 289	5
	- Leistungsschalter					
3120 10 300	- - für eine Spannung von weniger als 72,5 kV	St 1000 EUR	13 081 40 503	14 819 42 972	16 490 44 131	6
3120 10 400	- - für eine Spannung von 72,5 kV oder mehr	St 1000 EUR	.	.	.	2
	- Trennschalter sowie Ein- und Ausschalter					
3120 10 530	- - für eine Spannung von weniger als 72,5 kV	St 1000 EUR	7 166 8 217	7 709 11 045	4 896 7 542	5
3120 10 550	- - für eine Spannung von 72,5 kV oder mehr	St 1000 EUR	.	1 133	.	3
3120 10 700	- Überspannungsableiter, Spannungsbegrenzer und Wanderwellenausgleicher, für eine Spannung von mehr als 1 000 V	St 1000 EUR	26 759 16 179	13 926	43 987 15 281	5

4 Produktion nach Güterarten - Deutschland

Melde-Nr.	Bezeichnung	Einheit	1. VJ 2006	4. VJ 2006	1. VJ 2007	1. VJ 2007 Anzahl Unternehmen
1	2	3	4	5	6	7
3120 10 900	- Andere Geräte zum Schließen, Unterbrechen, Schützen oder Verbinden von elektrischen Stromkreisen, für eine Spannung von mehr als 1 000 V	St 1000 EUR	1 441 892 95 101	1 639 328 100 817	1 611 386 112 564	17
	Sicherungen für eine Spannung von 1 000 V oder weniger					
	- für eine Stromstärke von 10 A oder weniger					
3120 21 303	- - Feinsicherungen	1000 St 1000 EUR	744	798	11 636 995	4
3120 21 308	- - Andere Sicherungen (ohne Feinsicherungen)	1000 St 1000 EUR	20 799 1 612	53 408 2 972	21 277 3 613	6
3120 21 500	- für eine Stromstärke von mehr als 10 A bis 63 A	1000 St 1000 EUR	32 250 5 603	10 501	32 504 5 804	11
3120 21 700	- für eine Stromstärke von mehr als 63 A	1000 St 1000 EUR	24 015 11 956	45 485 11 589	26 330 10 082	7
	Leistungsschalter für eine Spannung von 1 000 V oder weniger					
	- für eine Stromstärke von 63 A oder weniger					
3120 22 303	- - Installationsschutzschalter	1000 St 1000 EUR	14 701 78 192	13 920 70 407	15 250 75 211	12
3120 22 305	- - Andere Leistungsschalter	1000 St 1000 EUR	3 489	3 203	3 930	12
	- für eine Stromstärke von mehr als 63 A					
3120 22 503	- - Installationsschutzschalter	1000 St 1000 EUR	251	231	238	3
3120 22 509	- - Andere Leistungsschalter	St 1000 EUR	.	.	.	7
	Andere Geräte zum Schützen von elektrischen Stromkreisen für eine Spannung von 1 000 V oder weniger					
	- für eine Stromstärke von 16 A oder weniger					
3120 23 300	- für eine Stromstärke von mehr als 16 A bis 125 A	St 1000 EUR	7 003 837 25 687	7 162 052 24 514	8 198 669 28 508	15
3120 23 500	- für eine Stromstärke von mehr als 16 A bis 125 A	St 1000 EUR	3 619 287 9 372	11 173 293 12 707	4 376 265 14 543	5
3120 23 700	- für eine Stromstärke von mehr als 125 A	St 1000 EUR	8 686	9 572	11 002	5
	Relais					
	- für eine Spannung von 60 V oder weniger					
	- für eine Stromstärke von 2 A oder weniger					
3120 24 330	- - für eine Stromstärke von mehr als 2 A (z.B. Fernmelderelais)	1000 St 1000 EUR	26 650 22 313	21 095 18 813	25 181 19 872	11
3120 24 350	- - für eine Stromstärke von mehr als 2 A (z.B. Fernmelderelais)	1000 St 1000 EUR	628 5 160	221 4 965	210 4 596	9
	- Andere Relais für eine Spannung von mehr als 60 V bis 1 000 V					
3120 24 501	- - für eine Stromstärke von mehr als 2 A bis 16 A (ohne Zeit- und Messrelais)	1000 St 1000 EUR	7 699 56 383	7 399 57 869	8 171 61 942	16
3120 24 503	- - für eine Stromstärke von mehr als 16 A bis 125 A (ohne Zeit- und Messrelais)	1000 St 1000 EUR	2 639 29 078	2 911 32 886	3 109 37 194	5
3120 24 505	- - für eine Stromstärke von mehr als 125 A (ohne Zeit- und Messrelais)	1000 St 1000 EUR	77	83	97	3
3120 24 507	- - Zeitrelais	1000 St 1000 EUR	248 8 327	250 8 414	289 9 857	11
3120 24 509	- - Messrelais	1000 St 1000 EUR	607 99 579	606 148 375	703 144 730	16
	Andere Schalter (Ein-, Aus- oder Umschalter für Gebäudeinstallation), für eine Spannung von 1 000 V oder weniger					
	- Schalter, Trenner für Hauptstromkreise					
3120 25 010	- Schalter, Trenner für Hauptstromkreise	1000 St 1000 EUR	22 824 53 648	22 838 55 929	24 804 60 542	24
3120 25 020	- Schalter für Steuer- und Hilfsstromkreise	1000 St 1000 EUR	89 885 135 409	96 220 128 766	103 656 143 585	29
3120 25 030	- Schalter für elektronische Anwendung	1000 St 1000 EUR	82 753 65 912	77 823 57 637	91 033 69 659	27
3120 25 040	- Schalter für industrielle Anwendung	1000 St 1000 EUR	9 918 168 785	8 837 166 784	11 053 187 586	27

4 Produktion nach Güterarten - Deutschland

Melde-Nr.	Bezeichnung	Einheit	1. VJ 2006	4. VJ 2006	1. VJ 2007	1. VJ 2007 Anzahl Unternehmen
1	2	3	4	5	6	7
3120 25 050	- Elektromechanische Geräteschalter	1000 St 1000 EUR	42 408 67 294	67 437 49 635	71 478 55 067	16
3120 25 060	- Elektronische Geräteschalter	1000 St 1000 EUR	2 074 19 188	2 030 20 088	2 055 20 997	9
3120 25 070	- Elektromechanische Installationschalter	1000 St 1000 EUR	12 923 39 187	13 228 41 518	14 249 42 404	19
3120 25 080	- Elektronische Installationschalter	1000 St 1000 EUR	1 819 33 811	1 808 35 903	2 226 43 534	11
3120 25 090	- Programmierbare Schalter (z.B. Zeitschalter)	1000 St 1000 EUR	.	.	.	5
3120 26 003	Lampenfassungen für eine Spannung von 1 000 V oder weniger - Glühlampenfassungen	1000 St 1000 EUR	25 391 9 780	28 780 10 149	29 698 11 683	11
3120 26 005	- Fassungen für Leuchtstofflampen	1000 St 1000 EUR	125 203 13 139	139 841 14 212	139 265 14 617	6
3120 27 100	Steckvorrichtungen u.a. Geräte zum Schließen, Unterbrechen, Schützen oder Verbinden von elektrischen Stromkreisen, a.n.g., für eine Spannung von 1 000 V oder weniger - Steckvorrichtungen für Koaxialkabel	1000 St 1000 EUR	26 581 44 017	26 317 46 960	.	14
3120 27 300	- Steckvorrichtungen für gedruckte Schaltungen	1000 St 1000 EUR	1 193 140 118 440	1 515 273 114 797	1 756 620 124 562	22
3120 27 510	- - Stecker und Steckvorrichtungen - - Stecker und Installationssteckdosen, für industrielle Anwendung	1000 St 1000 EUR	8 363 41 622	8 927 40 536	9 927 46 452	23
3120 27 520	- - Stecker für häusliche Anwendung	1000 St 1000 EUR	20 155 15 559	17 585 14 708	22 362 18 047	13
3120 27 530	- - Installationssteckdosen für häusliche Anwendung	1000 St 1000 EUR	30 045 66 391	29 073 67 261	32 599 72 264	21
3120 27 550	- - Rundsteckverbinder	1000 St 1000 EUR	101 943	99 612	108 730	15
3120 27 560	- - Rechtecksteckverbinder	1000 St 1000 EUR	85 999	83 449	95 414	18
3120 27 590	- - Steckverbinder für Lichtwellen- leiter und andere Steckverbinder	1000 St 1000 EUR	2 326 698 159 626	2 306 659 129 254	2 736 899 157 518	23
3120 27 630	- vorgefertigte Schienenverteilungen für elektrische Leitungen - - für die Gebäudeinstallation	1000 St 1000 EUR	.	.	.	2
3120 27 650	- - für die industrielle Anwendung	1000 St 1000 EUR	9 991	.	11 399	9
3120 27 700	- Verbindungs- und Kontaktelemente, für Drähte und Kabel	1000 St 1000 EUR	1 656 084 326 957	1 581 885 332 396	1 741 832 361 509	39
3120 27 800	- Andere Geräte zum Schließen, Unterbrechen, Schützen oder Verbinden von elektrischen Stromkreisen, für eine Spannung von 1 000 V oder weniger, a.n.g.	1000 St 1000 EUR	1 068 849 256 751	1 114 016 265 105	1 820 419 302 948	68
3120 31 300	Tafeln, Felder, Konsolen, Pulte, Schränke zum elektrischen Schalten oder Steuern oder für die Stromverteilung, für eine Spannung von 1 000 V oder weniger - Steuerschränke für numerische Steuerungen mit eingebauter automatischer Datenverarbeitungsmaschine	St 1000 EUR	390 088 168 669	386 414 189 628	452 749 197 032	60
3120 31 500	- Speicherprogrammierbare Steuerungen	St 1000 EUR	2 862 893 544 588	3 002 363 685 266	3 301 662 640 830	124
3120 31 730	- - Andere Tafeln, Felder, Konsolen - - Motorschaltschränke und Energieverteiler	St 1000 EUR	133 164 248 010	189 409 328 443	160 339 257 141	142
3120 31 750	- - Zählertafeln und Installationsverteiler	St 1000 EUR	610 723 41 213	689 561 52 621	669 999 44 034	28
3120 31 790	- - Andere Tafeln, Felder, Konsolen u.ä., a.n.g.	St 1000 EUR	18 823 054 438 586	17 577 106 473 549	19 045 018 451 898	120

4 Produktion nach Güterarten - Deutschland

Melde-Nr.	Bezeichnung	Einheit	1. VJ 2006	4. VJ 2006	1. VJ 2007	1. VJ 2007 Anzahl Unternehmen
1	2	3	4	5	6	7
3120 32 030	Tafeln, Felder, Konsolen, Pulte, Schränke zum elektrischen Schalten oder Steuern oder für die Stromverteilung, für eine Spannung von mehr als 1 000 V für eine Spannung von mehr als 1 000 V bis 72,5 kV	St 1000 EUR	32 133 196 321	32 700 249 573	34 940 252 018	32
3120 32 050	- für eine Spannung von mehr als 72,5 kV	St 1000 EUR	3 694 81 999	4 292 106 274	4 481 123 126	6
3120 40 300	Teile für Elektrizitätsverteilungs- oder -schalteinrichtungen - Tafeln, Felder, Konsolen, Pulte, Schränke u.a. Träger, nicht mit den zugehörigen Geräten ausgerüstet	St 1000 EUR	9 475 857 309 054	9 833 908 310 632	11 618 523 345 421	81
3120 40 903	- Zusammengesetzte elektronische Schaltungen (Baugruppen) und andere Teile für Elektrizitätsverteilungs- oder -schalteinrichtungen	1000 EUR	723 560	811 942	858 343	170
3120 40 905	- - Andere Teile für Elektrizitätsverteilungs- oder -schalteinrichtungen	1000 EUR	425 227	448 065	468 837	156
3120 91 000	Installation von Elektrizitätsverteilungs- und -schalteinrichtungen	1000 EUR	296 472	460 682	354 027	173
3120 92 000	Reparatur und Instandhaltung von Elektrizitätsverteilungs- und -schalteinrichtungen	1000 EUR	111 593	166 509	151 680	104
3130 11 300	Isolierte Wickeldrähte - lackiert, emailliert	t 1000 EUR	32 566 139 718	29 058 160 159	30 845 150 631	8
3130 11 500	- Andere Wickeldrähte	t 1000 EUR	3 830 20 124	3 923 21 654	4 404 22 857	8
3130 12 000	Koaxialkabel und andere koaxiale elektrische Leiter, auch mit Anschlußstücken versehen oder dafür vorbereitet, Daten- und Steuerkabel	t 1000 EUR	12 806 70 451	11 628 74 334	12 553 76 416	31
3130 13 300	Andere elektrische Leiter, auch mit Anschlussstücken versehen oder dafür vorbereitet (oh. Kabelsätze f. Beförderungsmittel), für eine Spannung von 1 000 V oder weniger - für die Fernmeldetechnik, für eine Spannung von 80 V oder weniger	t 1000 EUR	8 401 77 701	9 955 94 874	10 031 96 503	22
3130 13 500	- für andere Zwecke, für eine Spannung von 80 V oder weniger (z.B. Daten- und Steuerkabel)	t 1000 EUR	15 320 103 236	14 260 102 815	16 129 120 885	44
3130 13 730	- für eine Spannung von mehr als 80 V bis 1 000 V, auch mit Anschlussstücken versehen	t 1000 EUR	39 753 96 268	34 760 94 926	40 065 105 494	18
3130 13 750	- - für eine Spannung von mehr als 80 V bis unter 1 000 V	t 1000 EUR	69 726 330 342	73 028 395 904	87 090 436 661	84
3130 14 000	Elektrische Leiter für eine Spannung von mehr als 1 000 V	t 1000 EUR	28 511 124 532	33 424 178 842	28 612 143 636	16
3130 15 030	Kabel aus einzeln umhüllten optischen Fasern für die Informationsübertragung - Fernmeldekabel	kg 1000 EUR	3 323 047 35 978	2 775 800 29 779	2 848 206 31 505	6
3130 15 050	- Daten- und Steuerkabel	kg 1000 EUR	689 289 11 649	850 993 12 888	662 686 10 940	12
3140 11 110	Akkumulatoren und Batterien Elektrische Primärelemente und Primärbatterien, Teile dafür - Mangandioxidelemente u. -batterien - - Alkalische Rundzellen	1000 St 1000 EUR	.	.	.	1
3140 11 120	- - Alkalische Knopfzellen	1000 St 1000 EUR	.	.	.	2
3140 11 130	- - Andere alkalische Mangandioxidelemente und -batterien	1000 St 1000 EUR	-	-	-	-

4 Produktion nach Güterarten - Deutschland

Melde-Nr.	Bezeichnung	Einheit	1. VJ 2006	4. VJ 2006	1. VJ 2007	1. VJ 2007 Anzahl Unternehmen
1	2	3	4	5	6	7
3140 11 150	- - Andere Rundzellen	1000 St 1000 EUR	- -	- -	- -	-
3140 11 170	- - Andere Knopfzellen	1000 St 1000 EUR	- -	- -	- -	-
3140 11 190	- - Andere Mangandioxid-elemente und -batterien	1000 St 1000 EUR	1
3140 11 230	- - Quecksilberoxid-elemente und -batterien - - Rundzellen	1000 St 1000 EUR	- -	- -	- -	-
3140 11 250	- - Knopfzellen	1000 St 1000 EUR	- -	- -	- -	-
3140 11 270	- - Andere Quecksilberoxid-elemente und -batterien	1000 St 1000 EUR	- -	- -	- -	-
3140 11 330	- - Silberoxid-elemente und -batterien - - Rundzellen	1000 St 1000 EUR	- -	- -	- -	-
3140 11 350	- - Knopfzellen	1000 St 1000 EUR	- -	- -	- -	-
3140 11 370	- - Andere Silberoxid-elemente und -batterien	1000 St 1000 EUR	- -	- -	- -	-
3140 11 510	- - Lithiumelemente und -batterien; Luft-Zink-Elemente und -batterien - - - Rundzellen	1000 St 1000 EUR	4 033 7 558	4 700 9 211	3 896 6 778	5
3140 11 520	- - - Knopfzellen	1000 St 1000 EUR	1
3140 11 530	- - - Andere Lithiumelemente und -batterien	1000 St 1000 EUR	1
3140 11 550	- - - Rundzellen	1000 St 1000 EUR	- -	- -	- -	-
3140 11 560	- - Luft-Zink-Elemente und -batterien	1000 St 1000 EUR	- -	- -	- -	-
3140 11 580	- - - Knopfzellen	1000 St 1000 EUR	- -	- -	- -	-
3140 11 730	- - - Andere Luft-Zink-Elemente und -batterien	1000 St 1000 EUR	- -	- -	- -	-
3140 11 730	- - Andere elektrische Primärelemente und -batterien - - Rundzellen	1000 St 1000 EUR	- -	- -	- -	-
3140 11 750	- - Knopfzellen	1000 St 1000 EUR	- -	- -	- -	-
3140 11 790	- - Andere elektrische Primärelemente und -batterien (ohne Knopf- und Rundzellen)	1000 St 1000 EUR	1
3140 12 000	Teile für Primärelemente und -batterien	1000 EUR	1
3140 21 100	- - Blei-Akkumulatoren zum Starten von Kolbenverbrennungsmotoren - mit einem Gewicht von 5 kg oder weniger - - mit flüssigem Elektrolyt	St 1000 EUR	2
3140 21 300	- - mit festem Elektrolyt	St 1000 EUR	- -	- -	- -	-
3140 21 500	- - mit flüssigem Elektrolyt	St 1000 EUR	2 459 006 76 447	2 203 896 71 764	2 425 257 94 775	4
3140 21 700	- - mit festem Elektrolyt	St 1000 EUR	1
3140 22 100	- - Andere Blei-Akkumulatoren (ohne Starterbatterien) - Antriebsakkumulatoren - - mit flüssigem Elektrolyt	Anzahl Zellen 1000 EUR	948 161 70 193	947 187 71 804	1 042 968 85 800	8
3140 22 300	- - mit festem Elektrolyt	Anzahl Zellen 1000 EUR	2
3140 22 500	- - Andere Blei-Akkumulatoren - - mit flüssigem Elektrolyt	Anzahl Zellen 1000 EUR	4
3140 22 700	- - mit festem Elektrolyt	Anzahl Zellen 1000 EUR	3
3140 23 100	- Nickel-Cadmium-Akkumulatoren; Nickel-Eisen-Akkumulatoren, andere Akkumulatoren - Gasdichte Nickel-Cadmium-Akkumulatoren	St 1000 EUR	3

4 Produktion nach Güterarten - Deutschland

Melde-Nr.	Bezeichnung	Einheit	1. VJ 2006	4. VJ 2006	1. VJ 2007	1. VJ 2007 Anzahl Unternehmen
1	2	3	4	5	6	7
3140 23 300	- Andere Nickel-Cadmium-Antriebsakkumulatoren	Anzahl Zellen 1000 EUR	.	.	.	1
3140 23 500	- Andere Nickel-Cadmium-Akkumulatoren	Anzahl Zellen 1000 EUR	75 041 7 946	135 298 10 144	104 901 11 367	6
3140 23 700	- Nickel-Eisen-Akkumulatoren	St 1000 EUR	-	-	-	-
3140 23 830	- Nickel-Hydrid-Akkumulatoren; andere Akkumulatoren	St 1000 EUR	20 410 722 10 970	23 166 254 10 833	22 488 971 10 081	3
3140 23 850	- - Andere Akkumulatoren	St 1000 EUR	.	.	.	1
3140 24 300	Teile für elektrische Akkumulatoren (einschl. Separatoren) - Platten	kg 1000 EUR	129 577 832	103 562 703	137 847 940	3
3140 24 500	- Scheider (Separatoren)	kg 1000 EUR	.	.	.	1
3140 24 900	- Andere Teile	kg 1000 EUR	1 955 430 5 762	5 333	1 736 882 5 814	6
3140 30 000	Abfälle und Schrott von elektrischen Primärelementen, Primärbatterien und Akkumulatoren; verbrauchte elektrische Primärelemente, Primärbatterien und Akkumulatoren	1000 EUR	-	-	-	-
3140 90 000	Installation von elektrischen Akkumulatoren	1000 EUR	-	-	-	-
3150 11 000	Elektrische Lampen und Leuchten Elektrische Glühlampen und Entladungslampen; Bogenlampen Innenverspiegelte Scheinwerferlampen	St 1000 EUR	.	.	.	2
3150 12 500	Wolfram-Halogen-Glühlampen (ohne Ultraviolett- und Infrarotlampen) - Wolfram-Halogen-Glühlampen für Krafträder und andere Kraftfahrzeuge	1000 St 1000 EUR	97 839 93 270	90 749 93 468	104 015 104 510	3
3150 12 930	- - für eine Spannung von mehr als 100 V	1000 St 1000 EUR	23 650 23 699	24 389 23 482	26 393 25 258	5
3150 12 950	- - für eine Spannung von 100 V oder weniger	1000 St 1000 EUR	52 227 40 081	51 123 42 296	51 155 47 648	11
3150 13 000	Andere Glühlampen mit einer Leistung von 200 W oder weniger u. für eine Spannung von mehr als 100 V	1000 St 1000 EUR	8 085 11 555	8 352 11 768	8 978 12 197	5
3150 14 600	Andere Glühlampen - Andere Glühlampen für Kraftfahrzeuge und andere Kraftfahrzeuge	1000 St 1000 EUR	103 833 12 993	92 271 11 569	10 899	5
3150 14 930	- - für eine Spannung von mehr als 100 V	1000 St 1000 EUR	2 956	2 130	1 224 2 294	5
3150 14 950	- - für eine Spannung von 100 V oder weniger	1000 St 1000 EUR	4 012 5 383	2 762 4 427	5 073 6 373	14
3150 15 100	Entladungslampen; Ultraviolett- und Infrarotlampen; Bogenlampen - Glühkathoden-Leuchtstofflampen mit zwei Lampensockeln (ohne Ultraviolettlampen)	1000 St 1000 EUR	68 018 54 323	62 628 49 827	63 164 50 738	4
3150 15 300	- Andere Glühkathoden-Leuchtstofflampen (ohne Ultraviolettlampen)	1000 St 1000 EUR	.	.	.	3
3150 15 530	- - Quecksilberdampflampen	1000 St 1000 EUR	.	.	.	3
3150 15 560	- - Natriumdampflampen	1000 St 1000 EUR	1 487 9 280	1 475 10 973	981 8 009	3
3150 15 590	- - Andere Entladungslampen, a.n.g. z.B. Verbundlampen	1000 St 1000 EUR	916	2 301	2 549	8
3150 15 700	- Ultraviolett- und Infrarotlampen; Bogenlampen	1000 St 1000 EUR	1 092 19 803	1 118 18 245	1 369 21 069	11

4 Produktion nach Güterarten - Deutschland

Melde-Nr.	Bezeichnung	Einheit	1. VJ 2006	4. VJ 2006	1. VJ 2007	1. VJ 2007 Anzahl Unternehmen
1	2	3	4	5	6	7
3150 21 003	Beleuchtungsgeräte Tragbare elektrische Leuchten zum Betrieb mit eigener Stromquelle - Elektrische Notleuchten	St 1000 EUR	59 558 .	.	.	5
3150 21 005	- Andere tragbare Leuchten	St 1000 EUR	445 747 6 053	511 535 5 574	367 211 5 701	11
3150 22 030	Elektrische Tisch-, Schreibtisch-, Nachtisch- oder Stehleuchten (ohne Strahler) - für Glühlampen	St 1000 EUR	385 846 13 469	366 392 13 103	387 579 15 794	24
3150 22 050	- für Entladungslampen	St 1000 EUR	7 629 2 549	8 883 2 561	8 513 2 775	4
3150 22 090	- für andere Lampen	St 1000 EUR	10 939	11 169	11 644	11
3150 23 000	Nichtelektrische Beleuchtungskörper	St 1000 EUR	.	.	2 183	4
3150 24 000	Werbeleuchten, Leuchtschilder, beleuchtete Namensschilder u.dgl.	St 1000 EUR	123 585 56 282	166 339 74 230	155 443 64 545	55
3150 25 310	Lüster und andere elektrische Decken- und Wandleuchten - Wohnraum- u. Repräsentativleuchten (ohne Strahler) - - für Glühlampen	St 1000 EUR	873 088 32 173	869 836 31 278	985 705 33 809	29
3150 25 320	- - für Halogenlampen	St 1000 EUR	507 157 22 499	831 918 28 321	842 774 28 961	21
3150 25 330	- - für Kompaktleuchtstoff- lampen	St 1000 EUR	176 792 11 497	185 073 11 048	191 860 12 359	8
3150 25 340	- - - für andere Lampen	St 1000 EUR	90 997 8 534	82 199 12 002	123 355 12 064	11
3150 25 470	- Strahler - - für Glühlampen	St 1000 EUR	582 907 14 167	671 960 11 857	652 106 14 930	9
3150 25 480	- - für andere Lampen	St 1000 EUR	1 150 508 31 594	1 018 682 32 681	1 245 929 35 017	23
3150 25 550	- - für Leuchtstofflampen	St 1000 EUR	2 211 421 72 171	2 570 752 90 627	2 462 030 88 382	26
3150 25 580	- Industrielleuchten für höhere Schutzart von mehr als IP 20, - - für andere Lampen	St 1000 EUR	1 099 619 12 011	967 905 13 550	564 044 9 096	11
3150 25 650	- Büroleuchten - - für Kompaktleuchtstoff- lampen	St 1000 EUR	266 359 13 037	328 882 16 617	365 774 16 791	16
3150 25 670	- - für andere Leuchtstofflampen	St 1000 EUR	812 282 51 606	962 542 62 802	859 576 54 831	17
3150 25 680	- - für andere Lampen	St 1000 EUR	95 041 5 541	130 176 7 042	118 671 6 366	9
3150 25 710	- - Notbeleuchtungen	St 1000 EUR	166 120 10 622	191 139 11 861	164 401 11 088	14
3150 25 790	- - Andere elektrische Decken- und Wandleuchten	St 1000 EUR	3 002 967 59 731	4 181 973 71 773	3 157 118 62 781	39
3150 31 000	Andere elektrische Beleuchtungs- körper, a.n.g. Blitzlampen, Blitzwürfel u.dgl., für fotografische Zwecke	St 1000 EUR	.	.	.	1
3150 32 000	Elektrische Beleuchtung für Weihnachtsbäume	St 1000 EUR	.	.	.	2
3150 33 003	Scheinwerfer - für Glühlampen	St 1000 EUR	40 365 2 936	38 941 3 256	43 058 3 284	8
3150 33 005	- für andere Lampen	St 1000 EUR	40 476 8 442	60 066 12 285	49 355 10 469	10
3150 34 301	Andere elektrische Beleuchtungskörper - elektrische Beleuchtungskörper für die Bühnenbeleuchtung; Außenleuchten für Haus und Garten - - Elektrische Beleuchtungskörper für die Bühnenbeleuchtung	St 1000 EUR	30 507 4 833	42 008 8 066	26 946 12 191	5

4 Produktion nach Güterarten - Deutschland

Melde-Nr.	Bezeichnung	Einheit	1. VJ 2006	4. VJ 2006	1. VJ 2007	1. VJ 2007 Anzahl Unternehmen
1	2	3	4	5	6	7
3150 34 302	- - Außenleuchten für Haus und Garten - - - für Glühlampen	St 1000 EUR	596 631 9 566	305 357 10 578	320 198 9 689	14
3150 34 303	- - - für andere Lampen	St 1000 EUR	84 552 14 866	78 901 15 820	87 662 15 698	9
3150 34 304	- - Dekorative Strassenleuchten für Fußgängerzonen - - - für Glühlampen	St 1000 EUR	4 466 826	8 680 1 479	5 247 950	7
3150 34 305	- - - für Leuchtstofflampen	St 1000 EUR	7 051 1 919	10 236 2 609	9 208 2 530	9
3150 34 306	- - - für andere Lampen	St 1000 EUR	37 809 12 483	57 039 17 993	40 987 13 527	16
3150 34 307	- - Andere Strassenleuchten - - - für Glühlampen und Leuchtstofflampen	St 1000 EUR	3 888 807	11 547 1 796	5 367 1 040	10
3150 34 308	- - - für Natriumdampflampen	St 1000 EUR	42 655 7 333	65 150 11 032	53 342 8 353	12
3150 34 309	- - - für andere Lampen	St 1000 EUR	10 623	14 676	136 737 12 759	15
3150 34 503	- - Andere Leuchten - - Tunnelbeleuchtung	St 1000 EUR	9 199 2 267	11 148 2 538	11 300 2 437	5
3150 34 505	- - Signal- und Befeuerungsleuchten, für Straßen-, Wasser- und Luftverkehr	St 1000 EUR	187 577 2 659	85 711 2 762	82 163 2 968	6
3150 34 509	- - Andere Leuchten (z.B. Leuchten für Sportplätze, Flutlicht, Bahnhofsleuchten)	St 1000 EUR	173 511 11 626	80 112 16 188	73 053 13 804	17
3150 41 000	Teile für elektrische Glühlampen und Entladungslampen (einschl. innenverspiegelter Scheinwerferlampen und Ultraviolett- und Infrarotlampen; Bogenlampen)	1000 EUR	20 432	34 088	21 734	16
3150 42 300	Teile für Beleuchtungsgeräte - Teile für tragbare elektrische Leuchten zum Betrieb mit eigener Stromquelle	1000 EUR	8 165	8 252	8 957	6
3150 42 503	- Teile für Leuchten und für andere Beleuchtungsgeräte - - Stromschienen für elektrische Leuchten und Teile dafür	1000 EUR	5 284	5 881	6 131	8
3150 42 505	- - Lampenschirme aus Papier oder Pappe	St 1000 EUR	-	-	-	-
3150 42 507	- - Andere Teile für andere Beleuchtungsgeräte	1000 EUR	38 864	40 774	42 911	53
3161 10 030	Zündkabelsätze und andere Kabelsätze für Beförderungsmittel - für Kraftfahrzeuge	t 1000 EUR	37 169 456 907	34 447 453 231	29 348 386 474	41
3161 10 050	- für andere Beförderungsmittel	t 1000 EUR	2 134 39 446	2 099 42 034	2 527 44 770	13
3161 21 300	Zündkerzen, Magnetzündler, Lichtmagnetzündler, Schwungmagnetzündler, Zündverteiler, Zündspulen - Zündkerzen	1000 St 1000 EUR	.	.	.	2
3161 21 500	- Magnetzündler; Lichtmagnetzündler; Schwungmagnetzündler	kg 1000 EUR	349 746 11 009	299 077 10 302	367 504 11 619	4
3161 21 700	- Zündverteiler; Zündspulen	kg 1000 EUR	2 202 340 63 361	2 294 169 59 021	2 328 087 64 252	6
3161 22 300	Anlasser und Licht-Anlasser, andere Lichtmaschinen sowie andere Apparate und Vorrichtungen, für Verbrennungsmotoren - Anlasser und Licht-Anlasser	kg 1000 EUR	8 455 607 111 073	6 901 130 93 622	7 747 562 95 507	6
3161 22 500	- Andere Lichtmaschinen	kg 1000 EUR	387 325 6 467	294 433 4 785	315 340 4 667	4
3161 22 700	- Andere Apparate und Vorrichtungen für Verbrennungsmotoren	kg 1000 EUR	.	.	.	3

4 Produktion nach Güterarten - Deutschland

Melde-Nr.	Bezeichnung	Einheit	1. VJ 2006	4. VJ 2006	1. VJ 2007	1. VJ 2007 Anzahl Unternehmen
1	2	3	4	5	6	7
3161 23 100	Elektrische Beleuchtungs- u. Signalgeräte, Scheibenwischer u.ä., für Kraftfahrzeuge und Fahrräder - Beleuchtungs- und Sichtsignalgeräte für Fahrräder	St 1000 EUR	.	.	.	1
3161 23 300	- Andere Beleuchtungs- und Sichtsignalgeräte	t 1000 EUR	10 320 346 127	15 375 331 793	16 876 364 150	22
3161 23 500	- Hörsignalgeräte für Kraftfahrzeuge oder Fahrräder	t 1000 EUR	.	385	485	4
3161 23 700	- Scheibenwischer, Scheibenentfroster und Vorrichtungen gegen das Beschlagen der Fensterscheiben	t 1000 EUR	.	.	.	3
3161 24 300	Teile für elektrische Ausrüstungen für Motoren und Fahrzeuge, a.n.g. - für elektrische Zündapparate, Zündvorrichtungen und Anlasser, Lichtmaschinen, Lade- oder Rückstromschalter	1000 EUR	399 371	399 067	432 766	25
3161 24 500	- für elektrische Beleuchtungs- und Signalgeräte, Scheibenwischer, Scheibenentfroster und Vorrichtungen gegen das Beschlagen der Scheiben	1000 EUR	401 094	386 384	423 782	36
3161 90 000	Installation von elektrischen Ausrüstungen für Motoren und Fahrzeuge, a.n.g.	1000 EUR	.	.	.	2
3162 11 100	Elektrische Verkehrssignal-, -sicherungs-, -überwachungs- und -steuergeräte; elektrische Hör- u. Sichtsignalgeräte (ohne Beleuchtungs- und Signalgeräte für Kraftfahrzeuge und Fahrräder) - Elektrische Verkehrssignal-, -sicherungs-, -überwachungs- und -steuerungsgeräte - für Schienenwege u.dgl.	1000 EUR	142 100	107 099	87 974	18
3162 11 300	- für Straßen, Binnenwasserstraßen, Parkplätze, Hafenanlagen u.ä.	St 1000 EUR	22 261	38 956	32 473	16
3162 11 530	- Einbruchs- oder Diebstahlalarmgeräte, Feuermelder u.ä. Geräte (Hör- und Sichtsignalgeräte) - für Fahrzeuge (ohne für Automobile)	St 1000 EUR	.	.	.	1
3162 11 550	- für Automobile	St 1000 EUR	.	.	.	2
3162 11 570	- Andere Einbruchs- oder Diebstahlalarmgeräte, Feuermelder u.ä. Geräte	St 1000 EUR	686 475 91 358	641 917 102 155	663 582 98 488	17
3162 11 730	- Anzeigetafeln mit Flüssigkristallanzeige (LCD) oder Leuchtdiodenanzeige (LED) - mit Flüssigkristallanzeige (LCD)	St 1000 EUR	1 214 257 43 645	1 256 116 48 834	45 760	9
3162 11 750	- mit Leuchtdiodenanzeige (LED)	St 1000 EUR	10 134 9 292	12 466 10 673	8 488 7 605	10
3162 11 900	- Andere Hör- und Sichtsignalgeräte	St 1000 EUR	774 069 19 545	685 214 19 826	780 472 20 670	17
3162 12 100	Dauermagnete; elektromagnetische Vorrichtungen - Dauermagnete aus Metall	kg 1000 EUR	890 495 40 875	830 417 41 051	943 318 44 699	9
3162 12 300	- Andere Dauermagnete (z.B. aus agglomeriertem Ferrit)	kg 1000 EUR	1 202 049 8 950	530 142 3 622	605 105 4 149	4
3162 12 500	- Elektromagnetische Kupplungen und Bremsen	St 1000 EUR	1 780 004 60 760	1 845 404 60 120	2 029 475 67 292	27
3162 12 700	- Elektromagnetische Hebeköpfe	St 1000 EUR	.	.	.	2
3162 12 900	- Andere Elektromagnetische Vorrichtungen und Teile dafür	kg 1000 EUR	8 067 903 175 515	8 228 793 184 532	5 911 732 160 821	30
3162 13 300	Elektrische Maschinen, Apparate und Geräte mit eigener Funktion - Teilchenbeschleuniger	kg 1000 EUR	-	-	-	-

4 Produktion nach Güterarten - Deutschland

Melde-Nr.	Bezeichnung	Einheit	1. VJ 2006	4. VJ 2006	1. VJ 2007	1. VJ 2007 Anzahl Unternehmen
1	2	3	4	5	6	7
3162 13 500	- Signalgeneratoren	kg 1000 EUR	30 481 8 771	47 342 15 746	44 194 14 186	6
3162 13 703	- Maschinen, Apparate und Geräte, für die Galvanotechnik, Elektrolyse oder Elektrophorese	St 1000 EUR	2 432 29 144	25 596	20 918	14
3162 13 705	- für die Elektrolyse, Elektrophorese	St 1000 EUR	2 988	3 848	2 560	3
3162 13 903	- - Andere elektrische Maschinen, Apparate und Geräte mit eigener Funktion, a.n.g. - Rotierende elektrische Maschinen (Tachogeneratoren)	St 1000 EUR	219 681 12 699	208 122 12 506	226 871 15 594	9
3162 13 905	- - Andere elektrische Maschinen, Apparate und Geräte mit eigener Funktion, a.n.g.	St 1000 EUR	9 276 335 214 034	9 590 706 266 870	13 949 786 246 551	78
3162 14 300	Elektrische Isolatoren; Isolierteile für elektrische Maschinen und Geräte oder Installationen; Isolierrohre - Elektrische Isolatoren aus Stoffen aller Art (ohne Glas und Keramik)	t 1000 EUR	14 509 59 523	15 176 64 051	16 065 69 487	20
3162 14 500	- Isolierteile (ohne Keramik- und Kunststoffteile) für elektrische Maschinen, Geräte oder Installationen; Isolierrohre und Verbindungsstücke, aus unedlen Metallen, mit Innenisolierung	t 1000 EUR	4 861	4 651	5 615	5
3162 15 300	Waren für elektrotechnische Zwecke, aus Graphit oder anderem Kohlenstoff, auch in Verbindung mit Metall - Elektroden für Öfen	t 1000 EUR	18 826 48 754	21 922 61 632	17 908 57 552	3
3162 15 500	- Andere Elektroden (z.B. Elektroden für Elektrolyseanlagen)	t 1000 EUR	17 535 15 479	20 415 21 573	23 040 23 344	5
3162 15 700	- Kohlebürsten	t 1000 EUR	1 379 29 261	1 181 26 004	1 069 29 385	6
3162 15 900	- Heizwiderstände u.a. Waren für elektrotechnische Zwecke, aus Graphit oder anderem Kohlenstoff	t 1000 EUR	:	:	38 150	3
3162 16 300	Teile für sonstige elektrische Ausrüstungen; elektrische Teile für Maschinen, Apparate oder Geräte, a.n.g. - für elektrische Verkehrssignal-, -sicherungs-, -überwachungs- und -steuerungsgeräte für Schienenwege, Straßen, Binnenwasserstraßen, Parkplätze, Hafenanlagen u.ä.	1000 EUR	8 789	11 826	11 989	11
3162 16 500	- für elektrische Hör- und Sichtsignalgeräte (Einbruchs- oder Diebstahlalarmanlagen, Feuermelder u.ä. Geräte; Anzeigetafeln)	1000 EUR	7 104	8 471	8 375	13
3162 16 700	- für elektrische Maschinen, Apparate und Geräte mit eigener Funktion	1000 EUR	130 520	157 913	146 587	73
3162 16 900	- Andere elektrische Teile für Maschinen, Apparate oder Geräte, a.n.g.	1000 EUR	72 399	74 170	83 769	47
3162 91 000	Installation von anderen elektrischen Geräten, a.n.g. (ohne elektrische Signaleinrichtungen für Autobahnen, Straßen usw.)	1000 EUR	254 268	474 994	378 693	86
3162 92 000	Reparatur und Instandhaltung von anderen elektrischen Geräten, a.n.g.	1000 EUR	73 638	105 986	95 422	126
3199 00 000	Veredlung von Erzeugnissen dieser Güterabteilung	1000 EUR	60 698	59 172	91 250	54

Melde-Nr.	Bezeichnung	Einheit	1. VJ 2006	4. VJ 2006	1. VJ 2007	1. VJ 2007 Anzahl Unternehmen
1	2	3	4	5	6	7
	Nachrichtentechnik, Rundfunk- und Fernsehgeräte sowie elektronische Bauelemente					
	Elektronische Bauelemente					
3210 11 000	Elektrische Kondensatoren Festkondensatoren für Ströme mit 50/60 Hz, mit einer Blindleistung von 0,5 kVar oder mehr (Leistungskondensatoren)	1000 St 1000 EUR	18 947	22 098	23 200	6
3210 12 300	Andere Festkondensatoren - Tantalkondensatoren	1000 St 1000 EUR	.	-	-	-
3210 12 500	- Aluminium-Elektrolytkondensatoren	1000 St 1000 EUR	3 010	2 935	3 459	4
3210 12 730	- - Einschichtige Keramikkondensatoren	1000 St 1000 EUR	-	-	-	-
3210 12 750	- - Mehrschichtige Keramikkondensatoren	1000 St 1000 EUR	-	-	-	-
3210 12 770	- - Papier- und Kunststoffkondensatoren	1000 St 1000 EUR	142 296 19 248	114 232 16 677	123 706 21 037	8
3210 12 790	- - Andere Festkondensatoren, a.n.g.	1000 St 1000 EUR	6 829	5 935	5 822	3
3210 13 000	Drehkondensatoren und andere einstellbare Kondensatoren	1000 St 1000 EUR	.	.	.	1
	Elektrische Widerstände (einschl. Rheostaten und Potentio- metern) (ohne Heizwiderstände)					
3210 20 200	- Kohlemasse- und Kohleschichtfestwiderstände	1000 St 1000 EUR	.	.	.	1
3210 20 350	- - Andere Festwiderstände - - für eine Leistung von 20 W oder weniger	1000 St 1000 EUR	649 266 16 980	560 924 15 612	652 566 17 955	10
3210 20 370	- - für eine Leistung von mehr als 20 W	1000 St 1000 EUR	24 535 11 593	14 177	35 934 14 245	12
3210 20 550	- Draht-Stellwiderstände (einschl. Rheostaten und Potentiometern) - - für eine Leistung von 20 W oder weniger	1000 St 1000 EUR	264 814	733	1 559 1 011	4
3210 20 570	- - für eine Leistung von mehr als 20 W	1000 St 1000 EUR	9 319	11 336	14 393	4
3210 20 700	- Andere Stellwiderstände (einschl. Rheostaten und Potentiometern)	1000 St 1000 EUR	6 497 7 807	6 003 6 656	5 898 7 661	8
3210 30 500	Gedruckte Schaltungen - Gedruckte Mehrlagenschaltungen, nur mit Leiterbahnen oder Kontakten darunter zum Absatz bestimmt	1000 St 1000 St 1000 EUR	.	.	.	45 45
3210 30 750	- - Andere gedruckte Schaltungen, nur mit Leiterbahnen oder Kontakten - - starr darunter zum Absatz bestimmt	1000 St 1000 St 1000 EUR	82 988 82 988 102 102	76 332 76 332 101 163	91 129 91 129 111 629	53 53
3210 30 770	- - flexibel darunter zum Absatz bestimmt	1000 St 1000 St 1000 EUR	36 581 36 581 36 501	33 134 33 134 31 155	36 156 36 156 37 683	17 17
3210 30 900	- Gedruckte Schaltungen mit anderen passiven Elementen darunter zum Absatz bestimmt	1000 St 1000 St 1000 EUR	15 823 27 099	15 217 28 304	20 089 31 948	19 19
	Kathodenstrahlröhren, Bildaufnahme- röhren für Fernsehkameras; Anzeige- röhren für Datenmonitore; Bildwandel- er u. Bildverstärkerröhren; andere Fotokathodenröhren					
3210 41 350	- - - Kathodenstrahlröhren - - für Fernsehempfangsgeräte und Videomonitore - - für mehrfarbiges Bild	St 1000 EUR	.	-	-	-
3210 41 370	- - - für schwarzweißes oder anderes einfarbiges Bild	St 1000 EUR	-	-	-	-
3210 41 390	- - Andere Kathodenstrahlröhren	St 1000 EUR	.	.	.	1

4 Produktion nach Güterarten - Deutschland

Melde-Nr.	Bezeichnung	Einheit	1. VJ 2006	4. VJ 2006	1. VJ 2007	1. VJ 2007 Anzahl Unternehmen
1	2	3	4	5	6	7
3210 41 500	- Bildaufnahmeröhren für Fernsehkameras; Bildwandler und Bildverstärkerrohre; andere Fotokathodenrohre	St 1000 EUR	:	:	:	2
3210 42 000	Höchstfrequenzrohre (z.B. Magnetronen, Klystronen, Wanderfeldrohre, Karcinotrone) und andere Elektronenrohre	St 1000 EUR	:	:	:	1
3210 51 250	Dioden; Transistoren; Thyristoren, Diacs und Triacs - Dioden (ohne Foto- und Leuchtdioden), z.B. Leistungsgleichrichterioden	St 1000 EUR	14 412	14 370	17 896	6
3210 51 550	- Transistoren (ohne Fototransistoren) - mit einer Verlustleistung von weniger als 1 W	1000 St 1000 EUR	:	:	:	2
3210 51 570	- mit einer Verlustleistung von 1 W oder mehr	1000 St 1000 EUR	102 987	111 560	127 710	3
3210 51 700	- Thyristoren, Diacs und Triacs (ohne lichtempfindliche Halbleiterbauelemente)	1000 St 1000 EUR	2 348 32 053	2 308 32 757	3 095 40 070	5
3210 52 350	Halbleiterbauelemente; Leuchtdioden; gefasste oder montierte piezoelektrische Kristalle, Teile dafür - Leuchtdioden; andere lichtempfindliche Halbleiterbauelemente - - Leuchtdioden	1000 St 1000 EUR	117 907 16 823	110 334 14 023	134 669 18 078	8
3210 52 370	- - Andere lichtempfindliche Halbleiterbauelemente (z.B. Solarzellen, Fotodioden, Fototransistoren, Fotothyristoren, Fotokoppler)	1000 St 1000 EUR	48 884 439 249	57 932 549 702	52 024 553 365	31
3210 52 500	- Andere Halbleiterbauelemente	1000 St 1000 EUR	28 340	31 999	29 551	11
3210 52 700	- Gefasste oder montierte piezoelektrische Kristalle	1000 St 1000 EUR	4 896 35 096	5 194 37 437	18 255 39 258	10
3210 61 000	Elektronische integrierte Schaltungen und zusammengesetzte elektronische Mikroschaltungen (Mikrobausteine) Karten mit einer elektronischen integrierten Schaltung (sog. smart cards)	1000 St 1000 EUR	87 005	151 787 109 611	141 031 98 275	8
3210 62 150	Andere elektronische integrierte Schaltungen und zusammengesetzte elektronische Mikroschaltungen (Mikrobausteine) - digitale monolithische integrierte Schaltungen, in MOS-Technik - - Scheiben (wafers)	1000 St 1000 EUR	508 531 650 476	167 916 666 018	227 499 611 915	11
3210 62 170	- - Chips	1000 St 1000 EUR	487 022 92 944	471 633 107 047	500 750 109 487	11
3210 62 250	- Dynamische Schreib-Lesespeicher, in MOS-Technik, RAMs - mit einer Speicherkapazität bis 4 Mbit	St 1000 EUR	-	-	-	-
3210 62 270	- mit einer Speicherkapazität von mehr als 4 Mbit	1000 St 1000 EUR	:	107 302	77 182	3
3210 62 340	- Statische Schreib-Lesespeicher, in MOS-Technik, RAMs	St 1000 EUR	:	:	:	2
3210 62 540	- UV-löschbare, programmierbare Lesespeicher, in MOS-Technik, (sog. EPROMs)	St 1000 EUR	-	-	-	-
3210 62 650	- Elektrische löschbare, programmierbare Lesespeicher, andere Schreib-Lesespeicher, in MOS-Technik - - E2PROMs (ohne Flash E2PROMs)	St 1000 EUR	:	:	-	-
3210 62 690	- - Andere Schreib-Lesespeicher und Lesespeicher	St 1000 EUR	:	:	:	2
3210 62 700	- Mikroprozessoren in MOS-Technik	St 1000 EUR	:	:	:	1

4 Produktion nach Güterarten - Deutschland

Melde-Nr.	Bezeichnung	Einheit	1. VJ 2006	4. VJ 2006	1. VJ 2007	1. VJ 2007 Anzahl Unternehmen
1	2	3	4	5	6	7
	- Andere monolithisch integrierte Schaltungen; hybride integrierte Schaltungen; andere zusammengesetzte elektronische Mikroschaltungen					
3210 62 930	- - Andere digitale monolithisch integrierte Schaltungen (z.B. Mikrocontroller, einschl. Mikrocomputer) darunter zum Absatz bestimmt	1000 St 1000 St 1000 EUR	* . 159 437	128 880 128 880 119 735	150 880 150 880 101 754	16 16
3210 62 950	- - Andere monolithisch integrierte Schaltungen darunter zum Absatz bestimmt	1000 St 1000 St 1000 EUR	* 381 864 143 236	387 644 161 040	419 891 169 422	14 14
3210 62 970	- - Hybride integrierte Schaltungen darunter zum Absatz bestimmt	1000 St 1000 St 1000 EUR	* 76 128 76 128 53 995	73 357 73 357 56 190	84 562 84 562 63 431	16 16
3210 62 990	- - Andere zusammengesetzte elektronische Mikroschaltungen darunter zum Absatz bestimmt	1000 St 1000 St 1000 EUR	* 17 147 136 467	15 805 143 975	19 507 144 698	15 15
3210 71 000	Teile für elektrische Kondensatoren	1000 EUR	26 665	25 945	28 647	11
3210 72 000	Teile für elektrische Widerstände (einschl. Rheostaten und Potentiometern, ohne Heizwiderstände)	1000 EUR	8 988	9 201	8 790	4
	Teile für elektronische Bauelemente, a.n.g.					
3210 73 200	- für Kathodenstrahlröhren	1000 EUR	.	.	-	-
3210 73 300	- für andere Elektronenröhren	1000 EUR	.	.	.	2
3210 73 500	- für Halbleiterbauelemente, Leuchtdioden, gefaßte oder montierte piezoelektrische Kristalle	1000 EUR	115 200	104 336	108 393	15
3210 73 700	- für elektronische integrierte Schaltungen und zusammengesetzte Mikroschaltungen (Mikrobausteine)	1000 EUR	80 175	77 033	72 939	26
3210 91 000	Mit der Herstellung gedruckter Schaltungen verbundene Dienstleistungen	1000 EUR	10 529	13 829	14 146	11
3210 92 000	Mit der Herstellung elektronischer integrierter Schaltungen verbundene Dienstleistungen	1000 EUR	20 255	23 179	29 246	20
	Nachrichtentechnische Geräte und Einrichtungen					
	Sendegeräte für den Funksprech- oder Funktelegrafieverkehr, den Rundfunk oder das Fernsehen, auch mit eingebautem Empfangsgerät, auch mobile (nicht leitergebundene) Telekommunikation					
3220 11 500	- Sendegeräte	St 1000 EUR	62 566 73 113	75 708 108 478	75 334 77 752	12
3220 11 701	- - Sendegeräte mit eingebautem Empfangsgerät für den Funksprech- oder Funktelegrafieverkehr	St 1000 EUR	.	.	.	1
3220 11 705	- - Andere Sende- und Empfangsgeräte für den zellularen Mobilfunk (Mobiltelefone, sog. Handys)	St 1000 EUR	15 101 169 1 603 685	18 952 561 1 724 154	13 726 994 1 036 262	8
3220 11 709	- - Andere Sendegeräte mit eingebautem Empfangsgerät sowie Stationen für die mobile (nicht leitergebundene) Telekommunikation	St 1000 EUR	350 042 211 552	452 840 305 685	226 968 218 121	22
3220 12 900	Fernsehkameras	St 1000 EUR	690 8 207	11 851	1 121 9 807	6
	Elektrische Geräte für die leitergebundene Telekommunikation					
3220 20 200	- Fernsprechapparate	St 1000 EUR	4 896 245	7 247 506	4 995 329	15
3220 20 300	- Textendgeräte (z.B. Telex-, Teletexgeräte)	St 1000 EUR	.	.	.	-
3220 20 400	- Vermittlungseinrichtungen für die leitergebundene Telekommunikation	St 1000 EUR	822 245 326 640	807 413 295 959	873 525 232 091	20

4 Produktion nach Güterarten - Deutschland

Melde-Nr.	Bezeichnung	Einheit	1. VJ 2006	4. VJ 2006	1. VJ 2007	1. VJ 2007 Anzahl Unternehmen
1	2	3	4	5	6	7
3220 20 500	- Übertragungseinrichtungen (z.B. Multiplexer, Leistungseinrichtungen, Modems)	St 1000 EUR	2 401 092 231 602	2 716 875 205 046	2 792 137 225 898	24
3220 20 600	- Andere Geräte für die Fernsprech- und Telegrafentechnik (ohne Fernkopiergeräte) (z.B. Wechsel- und Gegensprechanlagen, Dolmetscher- und Konferenzanlagen)	St 1000 EUR	550 126 45 730	491 590 42 945	526 558 39 258	31
3220 20 700	- - Fernkopiergeräte (Fax-Geräte)	St 1000 EUR	-	-	-	-
3220 30 300	Teile für Geräte der Fernsprech- und Telegrafentechnik - für Trägerfrequenzgeräte	1000 EUR	.	32 939	.	8
3220 30 601	- für Geräte für die Fernsprech- und Telegrafentechnik	1000 EUR	109 533	115 085	95 994	38
3220 30 609	- für Geräte für die Telegrafentechnik	1000 EUR	2 944	2 694	3 154	5
3220 91 000	Installation von nachrichtentechnischen Geräten und Einrichtungen (z.B. Kommunikationssysteme, Netzwerke usw.)	1000 EUR	183 582	191 456	162 314	59
3220 92 000	Reparatur und Instandhaltung von nachrichtentechnischen Geräten und Einrichtungen (z.B. Kommunikationssysteme, Netzwerke usw.)	1000 EUR	251 577	180 004	162 207	41
3230 11 550	Rundfunkempfangsgeräte Rundfunkempfangsgeräte (oh. solche für Kraftfahrzeuge), die auch Funk- oder Funktelegrafieverkehr empfangen können - Tragbare Rundfunkempfangsgeräte - - kombiniert mit Tonaufnahme- oder -wiedergabegerät	St 1000 EUR	-	-	-	-
3230 11 590	- - Andere tragbare Rundfunkempfangsgeräte	St 1000 EUR	-	-	-	-
3230 11 750	- - Andere Rundfunkempfangsgeräte - - kombiniert mit Tonaufnahme- oder -wiedergabegerät	St 1000 EUR	592	.	.	2
3230 11 770	- - mit Uhr	St 1000 EUR	-	-	-	-
3230 11 790	- - Andere Rundfunkempfangsgeräte, a.n.g.	St 1000 EUR	.	.	.	2
3230 12 700	Rundfunkempfangsgeräte für Kraftfahrzeuge, die nur mit externer Stromquelle betrieben werden können, die auch Funksprech- oder Funktelegrafieverkehr empfangen können - kombiniert mit Tonaufnahme- oder -wiedergabegerät	St 1000 EUR	586 725 234 553	634 390 256 624	630 054 263 356	3
3230 12 900	- Andere Rundfunkempfangsgeräte für Kraftfahrzeuge	St 1000 EUR	198 075	185 504	179 749 31 145	3
3230 20 200	Fernsehempfangsgeräte (einschl. Videomonitoren und Videoprojektoren) - Projektionsfernsehgeräte für mehrfarbiges Bild	St 1000 EUR	.	-	-	-
3230 20 300	- Fernsehempfangsgeräte für mehrfarbiges Bild, mit eingebautem Videoaufnahme- oder -wiedergabegerät in einem gemeinsamen Gehäuse	St 1000 EUR	-	-	-	-
3230 20 450	- - Videomonitore für mehrfarbiges Bild	St 1000 EUR	.	.	.	1
3230 20 490	- - mit Kathodenstrahlröhre	St 1000 EUR	.	.	.	3
3230 20 500	- - Andere Videomonitore (z.B. mit LCD)	St 1000 EUR	.	13 852	10 969	3
3230 20 600	- Andere Fernsehempfangsgeräte für mehrfarbiges Bild mit eingebauter Bildröhre	St 1000 EUR	.	.	.	2
3230 20 600	- Andere Fernsehempfangsgeräte für mehrfarbiges Bild mit Bildschirm (z.B. LCD-Geräte)	St 1000 EUR	77 519	66 104	67 588	4

4 Produktion nach Güterarten - Deutschland

Melde-Nr.	Bezeichnung	Einheit	1. VJ 2006	4. VJ 2006	1. VJ 2007	1. VJ 2007 Anzahl Unternehmen
1	2	3	4	5	6	7
	- Videotuner, Fernsehempfangsgeräte für mehrfarbiges Bild ohne Bildschirm					
3230 20 750	- - Videotuner, Satelliten-Receiver	St 1000 EUR	498 854 21 425	441 245 17 774	463 718 19 215	5
3230 20 790	- - Fernsehempfangsgeräte für mehrfarbiges Bild ohne Bildschirm (ohne Bildröhre)	St 1000 EUR	.	.	.	1
	- Videomonitore und Fernsehempfangsgeräte für schwarzweißes oder anderes einfarbiges Bild					
3230 20 830	- - Videomonitore	St 1000 EUR	.	.	.	1
3230 20 850	- - Fernsehempfangsgeräte	St 1000 EUR	-	-	-	-
	Geräte zur Bild- und Tonaufzeichnung und -wiedergabe					
	Plattenspieler, Schallplatten-Musikautomaten, Kassetten-Tonbandabspielgeräte und andere Tonwiedergabegeräte (ohne eingebaute Tonaufnahmeverrichtung)					
3230 31 350	- - Marken- oder münzbetätigte Schallplatten-Musikautomaten	St 1000 EUR	.	.	.	1
3230 31 390	- - Andere Plattenspieler	St 1000 EUR	.	.	.	1
3230 31 500	- Abspiel-Diktiergeräte (nur für Wiedergabe)	St 1000 EUR	-	-	-	-
	- Andere Tonwiedergabegeräte					
3230 31 750	- - Kassettengeräte	St 1000 EUR	-	-	-	-
3230 31 790	- - Andere Tonwiedergabegeräte (ohne Kassettengeräte)	St 1000 EUR	.	.	.	2
	Magnetbandgeräte und andere Tonaufnahmegeräte					
3230 32 300	- Diktiergeräte, die nur mit externer Stromquelle betrieben werden können	St 1000 EUR	.	.	.	1
3230 32 500	- Telefonanrufbeantworter (Magnetbandgeräte ohne Telefon)	St 1000 EUR	-	-	-	-
	- Magnetbandgeräte für die Tonaufnahme und Tonwiedergabe					
3230 32 750	- - Kassettengeräte	St 1000 EUR	-	-	-	-
3230 32 790	- - Andere Magnetbandgeräte	St 1000 EUR	-	-	-	-
3230 32 900	- Andere Tonaufnahmegeräte, auch mit Tonwiedergabevorrichtung	St 1000 EUR	6 676	10 572	6 190	4
	Videogeräte zur Bild- und Tonaufzeichnung oder -wiedergabe; Standbildvideokameras und andere Videokameraaufnahmegeräte					
3230 33 350	- - Standbildvideokameras und andere Videogeräte zur Bild- u. Tonaufzeichnung oder -wiedergabe, mit eingebauter Kamera	St 1000 EUR	11 252 22 288	13 963 23 515	22 229 49 922	8
3230 33 390	- - Andere Videogeräte z. Bild- und Tonaufzeichnung oder -wiedergabe, für Magnetbänder mit einer Breite von 1,3cm oder weniger	St 1000 EUR	-	-	-	-
3230 33 500	- Andere Magnetband-Videogeräte (auch mit eingebautem Videotuner)	St 1000 EUR	.	-	-	-
3230 33 700	- Andere Videogeräte zur Bild- und Tonaufzeichnung oder -wiedergabe (auch mit eingebautem Videotuner) (ohne Magnetband-Videogeräte)	St 1000 EUR	15 359 9 640	11 845 15 350	11 452 10 927	5
3230 41 000	Mikrofone und Haltevorrichtungen dafür	St 1000 EUR	844 348 25 504	1 012 897 35 654	967 230 31 897	8
	Lautsprecher; Hörer, auch mit Mikrofon kombiniert					
3230 42 350	- - Einzellautsprecher im Gehäuse	St 1000 EUR	76 351 2 998	64 275 3 349	59 643 3 032	6

4 Produktion nach Güterarten - Deutschland

Melde-Nr.	Bezeichnung	Einheit	1. VJ 2006	4. VJ 2006	1. VJ 2007	1. VJ 2007 Anzahl Unternehmen
1	2	3	4	5	6	7
3230 42 370	- - Mehrfachlautsprecher in einem gemeinsamen Gehäuse	St 1000 EUR	150 663 22 835	234 525 29 215	172 714 26 161	12
3230 42 390	- - Andere Lautsprecher	St 1000 EUR	.	.	.	8
3230 42 700	- Hörer, auch mit Mikrofon kombiniert	St 1000 EUR	294 518 8 264	286 548 6 706	275 757 8 089	7
3230 43 550	Elektrische Tonfrequenzverstärker; elektrische Tonverstärkereinrichtungen - Elektrische Tonfrequenzverstärker - für die Fernsprech- oder Meßtechnik	St 1000 EUR	-	-	-	-
3230 43 590	- - Andere elektrische Tonfrequenzverstärker	St 1000 EUR	126 366 47 329	128 569 50 233	129 731 49 689	8
3230 43 700	- Elektrische Tonverstärkereinrichtungen	St 1000 EUR	46 495	48 842	54 929	12
3230 44 500	Empfangsgeräte für den Funksprech- oder Funktelegrafieverkehr - Tascheneinrichtungsgeräte für Personenruf- oder -suchanlagen	St 1000 EUR	-	-	-	-
3230 44 900	- Andere Empfangsgeräte Funksprech- oder Funktelegrafieverkehr	St 1000 EUR	11 822 3 078	25 404 4 757	11 704 2 528	5
3230 51 300	Teile für Geräte zur Bild- und Tonaufzeichnung oder -wiedergabe, Mikrofone, Lautsprecher, Hörer, Tonfrequenzverstärker und Tonverstärkereinrichtungen - Tonabnehmer für Rillentonträger	St 1000 EUR	-	-	-	-
3230 51 500	- Nadeln; Diamanten, Saphire, andere Edelsteine, Schmucksteine, synthetische oder rekonstituierte Steine	St 1000 EUR	-	-	-	-
3230 51 700	- zusammengesetzte elektronische Schaltungen (Baugruppen) u.a. Teile für Geräte zur Bild- und Tonaufzeichnung oder -wiedergabe	1000 EUR	8 700	10 913	7 071	10
3230 51 800	- Teile für Mikrofone, Lautsprecher, elektrische Tonfrequenzverstärker und Tonverstärkereinrichtungen	1000 EUR	10 990	12 247	12 463	15
3230 52 200	Teile für Sende- und Empfangsgeräte für den Funksprech-, Funktelegrafieverkehr, Rundfunk oder Fernsehen sowie für Funkmess-, -navigations- und -fernsteuerungsgeräte - Teleskop- und Stabantennen für Taschen-, Koffer- und Kraftfahrzeugempfangsgeräte	St 1000 EUR	2 138 719 23 581	2 064 256 23 265	2 450 494 25 221	5
3230 52 350	- Außenantennen für Rundfunk- und Fernsehempfang - für Empfang über Satellit	St 1000 EUR	.	.	.	2
3230 52 390	- - Andere Außenantennen	St 1000 EUR	.	.	.	1
3230 52 500	- Innenantennen für Rundfunk- und Fernsehempfang (einschl. Geräteeinbauantennen)	St 1000 EUR	-	-	-	-
3230 52 700	- Andere Antennen und Teile für Antennen	1000 EUR	64 124	73 278	56 164	12
3230 52 803	- Andere Teile für Sende- oder Empfangsgeräte für den Funksprech-, Funktelegrafieverkehr, Rundfunk od. Fernsehen sowie für Funkmess-, -navigations- und -fernsteuerungsgeräte - Baugruppen und Teile für Baugruppen, die aus zwei oder mehr miteinander verbundenen Einzelteilen bestehen	1000 EUR	66 320	69 676	63 151	30
3230 52 805	- - Möbel und Gehäuse, zum Einbau von Rundfunk-, Fernseh- und phonotechnischen Geräten	1000 EUR	8 639	9 238	8 400	14
3230 52 807	- - Andere Teile für Rundfunk- und Fernsehempfangsgeräte	1000 EUR	22 067	24 025	20 698	21

4 Produktion nach Güterarten - Deutschland

Melde-Nr.	Bezeichnung	Einheit	1. VJ 2006	4. VJ 2006	1. VJ 2007	1. VJ 2007 Anzahl Unternehmen
1	2	3	4	5	6	7
3230 52 809	- - Andere Teile für Sende- und Empfangsgeräte für den Funksprech- oder Funktelegrafieverkehr sowie für Funkmeß-, -navigations- und -fernsteuerungsgeräte	1000 EUR	43 515	46 901	36 962	25
3230 91 000	Installation von gewerblichen Ausrüstungen für Rundfunk, Fernsehen sowie Bild- und Tonaufzeichnung oder -wiedergabe	1000 EUR	36 472	55 480	27 354	10
3230 92 000	Reparatur und Instandhaltung von gewerblichen Ausrüstungen für Rundfunk, Fernsehen sowie Bild- und Tonaufzeichnung oder -wiedergabe	1000 EUR	9 559	10 480	9 508	22
3299 00 000	Veredlung von Erzeugnissen dieser Güterabteilung	1000 EUR	29 625	31 222	31 255	16
	Medizin-, mess-, steuerungs-, regelungstechnische und optische Erzeugnisse; Uhren					
	Röntgenapparate u. -geräte, Apparate und Geräte, die Alpha-, Beta- oder Gammastrahlen verwenden (einschl. Schirmbildfotografie- oder Strahlentherapiegeräten), Teile dafür					
3310 11 150	- - für medizinische, chirurgische, zahnärztliche oder tierärztliche Zwecke, auch Computertomographen	St 1000 EUR	7 408 446 925	8 286 345 862	7 316 284 441	8
3310 11 190	- - für andere Zwecke	St 1000 EUR	1 696 68 724	1 858 84 479	1 671 80 682	7
	- Apparate und Geräte, die Alpha-, Beta- oder Gammastrahlen verwenden (einschl. Schirmbildfotografie- oder Strahlentherapiegeräten)					
3310 11 350	- - für medizinische, chirurgische, zahnärztliche oder tierärztliche Zwecke	St 1000 EUR	8 274 45 813	6 627 44 970	9 625 53 631	7
3310 11 390	- - für andere Zwecke	St 1000 EUR	.	.	.	2
3310 11 500	- Röntgenröhren	St 1000 EUR	7 604 92 947	6 807 94 992	6 577 95 707	3
	- Teile und Zubehör für Röntgen- und andere radioaktive Strahlungsapparate und -geräte u.ä.; Untersuchungs- und Behandlungstische, -sessel u.dgl. dafür					
3310 11 705	- - für Röntgen- und andere radioaktive Strahlungsapparate und -geräte u.ä.	1000 EUR	38 219	51 856	49 897	14
3310 11 709	- - Andere Teile und Zubehör (z.B. Untersuchungs- und Behandlungstische, -sessel u.dgl. für Röntgenapparate u.ä.)	1000 EUR	14 917	15 144	16 845	12
	Elektrodiagnoseapparate und -geräte, Ultraviolett- oder Infrarotbestrahlungsgeräte, für medizinische Zwecke, Teile und Zubehör					
3310 12 101	- - Elektrokardiographen und Zubehör	St 1000 EUR	1 779 6 245	2 748 5 281	1 613 3 859	8
3310 12 109	- - Zubehör für Elektrokardiographen (z.B. Klebeelektroden)	1000 EUR	11 797	12 213	11 976	6
3310 12 300	- Andere Elektrodiagnoseapparate und -geräte (z.B. Kernspintomographen, Magnetresonanzgeräte), Teile und Zubehör	St 1000 EUR	73 868 162 329	72 902 161 820	88 495 169 417	19
3310 12 500	- Ultraviolett- oder Infrarotbestrahlungsgeräte, Teile und Zubehör	St 1000 EUR	23 100	226 036 31 796	165 685 25 533	8
	Andere Instrumente, Apparate und Geräte, für zahnärztliche Zwecke, Teile und Zubehör					
3310 13 300	- Dentalbohrmaschinen, auch mit Sockel und eingebauten anderen zahnärztlichen Ausrüstungen	St 1000 EUR	58 871 115 517	81 601 136 916	63 254 106 791	4

4 Produktion nach Güterarten - Deutschland

Melde-Nr.	Bezeichnung	Einheit	1. VJ 2006	4. VJ 2006	1. VJ 2007	1. VJ 2007 Anzahl Unternehmen
1	2	3	4	5	6	7
3310 13 505	- Andere zahnärztliche Instrumente, Apparate und Geräte - - Zahnärztliche Zangen, Modellier- und Polierinstrumente u.ä. Dentalinstrumente	1000 St 1000 EUR	17 208 33 121	15 963 33 628	16 497 33 528	12
3310 13 509	- - Andere zahnärztliche Instrumente, Apparate und Geräte, a.n.g.	1000 St 1000 EUR	17 981 41 274	18 361 44 629	19 766 43 493	24
3310 14 000	Sterilisierapparate für medizinische oder chirurgische Zwecke oder für Laboratorien	St 1000 EUR	20 717	26 244	20 547	9
3310 15 110	Spritzen, Nadeln, Katheter, Kanülen u.dgl.; andere augenärztliche u.a. Instrumente, Apparate und Geräte, für medizinische und chirurgische Zwecke, a.n.g., Teile und Zubehör - Spritzen, Nadeln, Katheter, Kanülen u.dgl. - - Spritzen, auch mit Nadeln	1000 St 1000 EUR	1 017 344 42 378	956 231 42 664	959 801 41 293	13
3310 15 130	- - Hohlnadeln aus Metall	1000 St 1000 EUR	19 738 5 768	20 265 5 008	.	5
3310 15 150	- - Operationsnähnadeln	1000 St 1000 EUR	5 192 1 564	5 442 1 517	5 613 1 645	3
3310 15 170	- - Katheter, Kanülen u.dgl.	1000 St 1000 EUR	252 206 75 728	215 251 78 086	246 819 69 713	37
3310 15 200	- Andere augenärztliche Instrumente, Apparate und Geräte	St 1000 EUR	119 457 39 486	143 620 43 145	149 215 39 317	16
3310 15 333	- Blutdruckmessgeräte, Endoskope - - Blutdruckmessgeräte - - Elektronische Blutdruckmessgeräte	St 1000 EUR	.	.	.	2
3310 15 339	- - - Andere Blutdruckmessgeräte	St 1000 EUR	317 158 8 080	312 002 8 171	335 596 8 764	5
3310 15 350	- - Endoskope	St 1000 EUR	118 426 84 711	128 147 95 530	167 724 93 328	12
3310 15 530	- Künstliche Nieren; Apparate u. Geräte, für Diathermie - - Künstliche Nieren	St 1000 EUR	84 376	135 185	120 781	7
3310 15 553	- - Apparate und Geräte, für Diathermie - - - Ultraschalltherapiegeräte (ohne Nierensteinertrümmerer)	St 1000 EUR	796 2 337	619 2 112	618 1 856	4
3310 15 559	- - - Andere Apparate und Geräte, für Diathermie	St 1000 EUR	.	.	.	1
3310 15 630	- Transfusionsgeräte (einschl. Infusionsgeräten); Apparate und Geräte für Anästhesie - - Transfusionsgeräte (einschl. Infusionsgeräten)	1000 St 1000 EUR	69 278	74 314	187 511 94 543	13
3310 15 650	- - Apparate und Geräte für Anästhesie	1000 St 1000 EUR	33 157	36 748	37 178	6
3310 15 730	- Andere Apparate u. Geräte, für medizinische und chirurgische Zwecke - - Lithotripsiegeräte mit Ultraschall	St 1000 EUR	139 5 762	241 9 958	168 6 770	4
3310 15 793	- - Andere Apparate und Geräte, für medizinische und chirurgische Zwecke (oh. Lithotripsie-Geräte) - - - elektromedizinisch und -chirurgisch arbeitend	1000 St 1000 EUR	98 66 094	68 78 742	82 438	27
3310 15 795	- - - Chirurgische Scheren, Zangen, Nadelhalter u.ä. chirurgische Instrumente	1000 St 1000 EUR	7 330 104 536	7 199 107 721	7 585 107 752	57
3310 15 799	- - - Andere Apparate und Geräte, für medizinische und chirurgische Zwecke, a.n.g.	1000 St 1000 EUR	189 433 460 966	171 835 497 811	200 901 484 486	94

4 Produktion nach Güterarten - Deutschland

Melde-Nr.	Bezeichnung	Einheit	1. VJ 2006	4. VJ 2006	1. VJ 2007	1. VJ 2007 Anzahl Unternehmen
1	2	3	4	5	6	7
	Mechanotherapie- und Massageapparate und -geräte; Apparate und Geräte für die Psychotechnik, Atmungstherapie; Gasmasken u.ä., Teile und Zubehör					
	- Mechanotherapie- und Massageapparate und -geräte; Apparate und Geräte für die Psychotechnik und Atmungstherapie					
	- - Massageapparate und -geräte; andere Apparate und Geräte für Mechanotherapie u. Psychotechnik					
3310 16 533	- - - Elektrische Vibrations-Massagegeräte	St 1000 EUR	916	701	5 583 596	5
3310 16 535	- - - Andere Apparate und Geräte für Mechanotherapie und Psychotechnik	St 1000 EUR	2 508 4 125	2 707 4 043	2 240 3 368	6
3310 16 550	- - Apparate und Geräte für Ozon-, Sauerstoff- oder Aerosoltherapie, Beatmungsapparate zur Wiederbelebung und andere Apparate und Geräte für Atmungstherapie	St 1000 EUR	27 457	32 670	30 531	15
3310 16 900	- - Andere Atmungsapparate und -geräte und Gasmasken (ohne Schutzmasken, ohne mechanische Teile und ohne auswechselbares Filterelement)	St 1000 EUR	882 939 52 585	1 135 401 84 703	934 383 57 658	6
	Künstliche Gelenke u.a. orthopädische Apparate und Vorrichtungen, Waren der Zahnprothetik u.a. Waren der Prothetik					
	- Künstliche Gelenke und andere Apparate und Vorrichtungen für orthopädische Zwecke oder zum Behandeln von Knochenbrüchen					
3310 17 350	- - Künstliche Gelenke	St 1000 EUR	474 964 116 280	433 889 101 500	499 442 117 681	19
3310 17 390	- - Andere Apparate und Vorrichtungen für orthopädische Zwecke oder zum Behandeln von Knochenbrüchen	1000 EUR	149 744	172 769	159 045	153
	- Waren der Zahnprothetik					
3310 17 530	- - Künstliche Zähne aus Kunststoffen	100 St 1000 EUR	125 430 14 676	120 840 15 778	131 632 19 803	26
3310 17 550	- - Künstliche Zähne aus anderen Stoffen	100 St 1000 EUR	19 872 6 597	16 046 5 700	16 712 7 542	20
3310 17 590	- - Andere Waren der Zahnprothetik	1000 EUR	191 694	224 255	192 878	461
3310 17 900	- - Andere Prothesen und andere Waren der Prothetik	1000 EUR	84 753	88 122	88 327	112
	Schwerhörigengeräte (einschl. Teilen und Zubehör), Herzschrittmacher; andere Vorrichtungen zum Beheben von Funktionsstörungen oder Gebrechen, Teile dafür					
	- Schwerhörigengeräte (einschl. Teilen und Zubehör)					
3310 18 330	- - Schwerhörigengeräte	St 1000 EUR	83 159 9 986	61 526 8 423	60 284 7 219	6
3310 18 390	- - Teile und Zubehör für Schwerhörigengeräte	1000 EUR	2 353	5 177	4 910	6
3310 18 500	- - Herzschrittmacher (ohne Teile und Zubehör)	St 1000 EUR	:	:	:	1
3310 18 900	- - Andere Vorrichtungen zum Beheben von Funktionsschäden oder Gebrechen, Teile dafür (einschl. Teilen und Zubehör für Herzschrittmacher)	1000 EUR	48 317	50 704	57 071	18
	Möbel für die Human-, Zahn- u. Tiermedizin oder die Chirurgie; Friseurstühle und ähnliche Stühle, mit Schwenk-, Kipp- und Hebevorrichtung; Teile dafür					
	- Dental-, Friseurstühle u.ä. Stühle und Teile dafür	St 1000 EUR	10 943 9 407	11 292 9 966	13 471 8 736	13
3310 20 500	- - Andere Möbel für die Medizin oder Chirurgie und Teile dafür	St 1000 EUR	323 840 82 961	478 817 106 881	500 307 97 683	44
3310 91 000	Installation von medizinischen Geräten und orthopädischen Vorrichtungen	1000 EUR	9 494	26 254	9 095	15

4 Produktion nach Güterarten - Deutschland

Melde-Nr.	Bezeichnung	Einheit	1. VJ 2006	4. VJ 2006	1. VJ 2007	1. VJ 2007 Anzahl Unternehmen
1	2	3	4	5	6	7
3310 92 000	Reparatur und Instandhaltung von medizinischen Geräten und orthopädischen Vorrichtungen (einschl. Waren der Zahnprothetik)	1000 EUR	155 767	172 465	163 277	118
3320 11 300	Mess-, Kontroll-, Navigations- u.ä. Instrumente und Vorrichtungen Kompasser u.ä. Navigationsinstrumente, -apparate und -geräte - Kompasser (einschl. Navigationskompasser)	St 1000 EUR	916 .	2 962 .	917 .	5
3320 11 550	- Navigationsinstrumente, -apparate und -geräte - für die Luft- oder Raumfahrt (ohne Kompasser)	St 1000 EUR	3 105 17 340	3 230 42 245	3 559 23 907	8
3320 11 593	- - Andere Navigationsinstrumente, -apparate und -geräte - - Elektronische Navigationsinstrumente, -Apparate und -geräte	St 1000 EUR	13 708	19 366	10 004	4
3320 11 599	- - - Feinmechanische Navigationsinstrumente, -Apparate -geräte	St 1000 EUR	.	.	251	3
3320 12 150	Instrumente, Apparate u. Geräte für die Geodäsie, Topographie, Photogrammetrie, Hydrographie, Ozeanographie, Hydrologie, Meteorologie oder Geophysik (oh. Kompasser) - Entfernungsmesser, Theodolite, Tachymeter, Nivellierinstrumente, Apparate und Geräte für die Photogrammetrie - Elektronische Entfernungsmesser, Theodolite und Tachymeter, Nivellierinstrumente, Apparate und Geräte für die Photogrammetrie	St 1000 EUR	13 720	90 914 11 914	96 316 15 934	5
3320 12 190	- - Andere Entfernungsmesser, Theodolite und Tachymeter, Nivellierinstrumente, Apparate und Geräte für die Photogrammetrie - Elektronische Instrumente, Apparate und Geräte für die Meteorologie, Geodäsie, Topographie, Hydrographie, Ozeanographie, Hydrologie od. Geophysik (oh. Kompasser)	St 1000 EUR	.	217	172	3
3320 12 350	- - für die Meteorologie, Hydrologie oder Geophysik (ohne Kompasser)	St 1000 EUR	2 897	3 822	3 822	4
3320 12 390	- - für die Geodäsie, Topographie, Hydrographie, Ozeanographie - Andere Instrumente, Apparate und Geräte für Geodäsie, Topographie, Hydrographie, Ozeanographie, Hydrologie, Meteorologie oder Geophysik (oh. Kompasser)	St 1000 EUR	2 341	1 975	2 256	4
3320 12 530	- - für die Geodäsie, Topographie oder Hydrographie	St 1000 EUR	965	967	1 237	5
3320 12 550	- - für die Meteorologie, Hydrologie oder Geophysik	St 1000 EUR	3 085 2 443	3 326 3 320	1 901 3 061	11
3320 12 570	- - für die Ozeanographie	St 1000 EUR	-	-	-	-
3320 20 300	Funkmess- (Radar-), Funknavigations-, Funkfernsteuergeräte - Funkmessgeräte (Radargeräte)	St 1000 EUR	10 243 125 637	11 908 404 165	9 013 117 462	5
3320 20 500	- Funknavigationsgeräte	St 1000 EUR	2 674 15 754	19 127 41 624	24 579 59 786	6
3320 20 700	- Funkfernsteuergeräte	St 1000 EUR	1 336 052 33 834	1 285 329 33 731	1 419 073 38 824	15
3320 31 500	Waagen mit einer Empfindlichkeit von 50 mg oder feiner, Teile und Zubehör dafür - Waagen	St 1000 EUR	.	.	.	2
3320 31 800	- Teile und Zubehör	1000 EUR	.	.	.	2

4 Produktion nach Güterarten - Deutschland

Melde-Nr.	Bezeichnung	Einheit	1. VJ 2006	4. VJ 2006	1. VJ 2007	1. VJ 2007 Anzahl Unternehmen
1	2	3	4	5	6	7
3320 32 300	Zeichentische und -maschinen, andere Zeichen-, Anreiß- oder Recheninstrumente und -geräte - Zeichentische und Zeichenmaschinen, auch automatisch	St 1000 EUR	.	.	.	1
3320 32 530	- - Andere Zeichen-, Anreiß- oder Recheninstrumente und -geräte - - Reißzeuge	St 1000 EUR	743 066 1 875	463 707 1 271	610 974 1 644	5
3320 32 550	- - Anreißinstrumente und -Geräte	St 1000 EUR	.	.	.	1
3320 32 590	- - Andere Zeichen- oder Recheninstrumente und -geräte	St 1000 EUR	145 523 1 040	185 274 1 615	145 077 872	4
3320 33 100	Längenmessinstrumente und -geräte, für den Handgebrauch, aus allen Materialien - Mikrometer und Schieblehren	St 1000 EUR	42 763 3 199	51 052 2 993	57 138 3 229	5
3320 33 305	- - Andere Lehren sowie Eichmaße - - Feste Lehren und Eichmaße	St 1000 EUR	555 116 10 154	531 147 11 555	546 472 11 002	12
3320 33 309	- - Andere Lehren und Eichmaße, a.n.g.	St 1000 EUR	61 505 1 999	52 709 1 590	60 048 1 855	8
3320 33 550	- - Andere Längenmessinstrumente und -geräte - - Maßstäbe, Maßbänder, Lineale mit Maßeinteilung	St 1000 EUR	3 035 084 10 370	3 294 074 11 630	3 200 689 11 686	13
3320 33 590	- - Andere Längenmessinstrumente und -geräte, a.n.g.	1000 EUR	13 694	13 161	12 696	11
3320 41 000	Instrumente, Apparate und Geräte zum Messen oder zum Nachweis von ionisierenden Strahlen	St 1000 EUR	16 005 34 325	19 472 39 359	16 680 34 625	9
3320 42 000	Kathodenstrahlloszilloskope und Kathodenstrahlloszillographen	St 1000 EUR	.	.	.	2
3320 43 100	Instrumente, Apparate und Geräte zum Messen oder Prüfen von Spannung, Stromstärke, Widerstand od. Leistung (ohne Registriervorrichtung) - Vielfachmessgeräte	St 1000 EUR	16 325	16 323	15 265	15
3320 43 300	- - Andere elektronische Instrumente, Apparate und Geräte zum Messen oder Prüfen von Spannung, Stromstärke, Widerstand oder Leistung	St 1000 EUR	351 789 27 385	282 689 38 179	323 085 28 396	38
3320 43 550	- - Voltmeter	St 1000 EUR	49 275 1 129	48 722 1 156	70 073 1 425	5
3320 43 590	- - Andere Instrumente, Apparate und Geräte	St 1000 EUR	156 038 13 691	181 467 13 986	204 839 14 274	11
3320 44 000	Instrumente, Apparate und Geräte zum Messen oder Prüfen für die Fernmeldetechnik	St 1000 EUR	27 840 62 977	30 526 70 510	28 077 65 664	10
3320 45 200	Instrumente, Apparate und Geräte zum Messen oder Prüfen von elektrischen Größen, a.n.g. - Instrumente, Apparate und Geräte zum Messen oder Prüfen von Halbleiterscheiben (wafers) oder Halbleiterelementen	St 1000 EUR	26 776 19 414	21 951 20 109	15 619 21 224	10
3320 45 300	- - Registriervorrichtungen für elektrische Größen	St 1000 EUR	51 670 20 744	49 423 22 247	46 818 17 695	18
3320 45 550	- - Andere Instrumente, Apparate und Geräte zum Messen oder Prüfen von elektrischen Größen und Strahlen, a.n.g.	St 1000 EUR	193 337 76 880	144 144 54 292	249 765 53 460	24
3320 45 590	- - Elektronische Instrumente, Apparate und Geräte	St 1000 EUR	193 337 76 880	144 144 54 292	249 765 53 460	24
3320 45 590	- - Andere Instrumente, Apparate und Geräte (ohne elektronische Instrumente u.ä.)	St 1000 EUR	1 990	2 167	2 369	7

4 Produktion nach Güterarten - Deutschland

Melde-Nr.	Bezeichnung	Einheit	1. VJ 2006	4. VJ 2006	1. VJ 2007	1. VJ 2007 Anzahl Unternehmen
1	2	3	4	5	6	7
	Dichtemesser u.ä. schwimmende Instrumente, Thermometer, Pyrometer, Barometer, Hygrometer und Psychrometer (auch mit Registriervorrichtung, auch kombiniert)					
3320 51 150	- - Fieberthermometer	St	.	.	.	2
		1000 EUR	.	.	.	
3320 51 190	- - Andere Unmittelbar ablesbare Flüssigkeitsthermometer	St	2 108 503	2 116 873	2 069 029	16
		1000 EUR	7 765	9 145	8 915	
	- - Andere Thermometer und Pyrometer, nicht mit anderen Instrumenten kombiniert					
3320 51 350	- - Elektronische Thermometer und Pyrometer	St	741 705	837 350	987 083	32
		1000 EUR	27 005	29 961	33 144	
3320 51 390	- - Andere Thermometer und optische Pyrometer	St	1 193 209	1 244 332	1 099 041	20
		1000 EUR	9 172	10 609	10 438	
3320 51 500	- Barometer, nicht mit anderen Instrumenten kombiniert	St	31 279	27 453	21 473	4
		1000 EUR	1 293	1 776	1 315	
	- Dichtemesser u.ä. schwimmende Instrumente; kombinierte Thermometer, Pyrometer, Barometer; Hygrometer und Psychrometer (auch mit Registriervorrichtung, auch miteinander kombiniert)					
3320 51 750	- - Elektronische Dichtemesser u.ä.	St	32 047	29 948	29 444	7
		1000 EUR	4 224	3 864	4 364	
3320 51 790	- - Andere Dichtemesser u.ä. schwimmende Instrumente; kombinierte Thermometer, Pyrometer, Barometer; Hygrometer und Psychrometer	St	66 974	84 984	73 721	9
		1000 EUR	4 165	4 528	4 125	
	Instrumente, Apparate und Geräte zum Messen oder Überwachen von Durchfluss, Füllhöhe, Druck o.a. veränderlichen Größen von Flüssigkeiten oder Gasen					
	- Elektronische Instrumente, Apparate und Geräte zum Messen oder Überwachen von Durchfluss oder Füllhöhe von Flüssigkeiten					
3320 52 350	- - Elektronische Durchflussmesser	St	313 193	246 010	288 378	23
		1000 EUR	35 149	32 835	32 011	
3320 52 390	- - Andere elektronische Geräte zum Messen oder Überwachen von Durchfluss oder Füllhöhe von Flüssigkeiten	St	2 936 282	1 780 363	1 987 761	36
		1000 EUR	128 348	122 371	127 601	
	- - Andere Instrumente, Apparate und Geräte zum Messen oder Überwachen von Durchfluss oder Füllhöhe von Flüssigkeiten					
3320 52 550	- - Durchflussmesser	St	785 768	277 675	466 555	15
		1000 EUR	27 116	18 931	21 189	
3320 52 590	- - Andere Geräte zum Messen oder Überwachen von Durchfluss oder Füllhöhe von Flüssigkeiten	St	1 795 986	2 002 421	2 196 827	18
		1000 EUR	24 751	36 983	28 733	
	- Instrumente, Apparate und Geräte zum Messen oder Überwachen des Drucks					
3320 52 710	- - Elektronische Druckmess- und Überwachungsinstrumente, -Apparate und -geräte	St	5 517 145	5 268 158	6 478 520	44
		1000 EUR	88 869	95 690	110 524	
	- - Nicht-elektronische Manometer mit Metallfedermesswerk (mit Kapsel-, Platten-, Rohr- oder Schneckenfeder)					
3320 52 741	- - Geräte zum Messen und nichtautomatischen Regulieren des Reifenluftdruckes	St	25 350	.	.	2
		1000 EUR	313	.	.	
3320 52 749	- - Andere nicht-elektrische Manometer mit Metallfedermesswerk	St	39 484	37 710	44 387	10
		1000 EUR	.	.	.	
3320 52 790	- - Andere Druckmess- und Überwachungsinstrumente, -apparate und -geräte	St	873 930	1 209 056	1 350 891	23
		1000 EUR	28 621	40 662	41 398	
	- - Andere Mess- und Überwachungsinstrumente, -apparate und -geräte für Flüssigkeiten und Gase					
3320 52 830	- - Elektronische Instrumente	St	1 714 366	1 962 343	1 954 686	38
		1000 EUR	120 073	125 868	134 598	
3320 52 890	- - Andere Instrumente	St	3 012 609	2 315 411	2 372 588	21
		1000 EUR	43 211	43 671	34 107	

4 Produktion nach Güterarten - Deutschland

Melde-Nr.	Bezeichnung	Einheit	1. VJ 2006	4. VJ 2006	1. VJ 2007	1. VJ 2007 Anzahl Unternehmen
1	2	3	4	5	6	7
	Instrumente und Apparate für physikalische oder chemische Untersuchungen, a.n.g.					
	- Untersuchungsgeräte für Gase oder Rauch					
3320 53 130	- - Elektronische Geräte	St 1000 EUR	143 724 38 456	187 731 48 516	193 756 46 297	18
3320 53 190	- - Andere Geräte	St 1000 EUR	.	.	.	5
3320 53 200	- Chromatographen, Elektrophoresegeräte	St 1000 EUR	35 535	27 972	29 119	5
	- Spektrometer, -photometer und -graphen, die optische Strahlen verwenden					
3320 53 303	- - mit elektronischen Bauelementen ausgerüstet	St 1000 EUR	5 469 82 480	6 795 106 993	7 563 88 547	17
3320 53 309	- - Andere Spektrometer, -photometer und -graphen, die optische Strahlen verwenden	St 1000 EUR	.	.	.	1
3320 53 400	- Belichtungsmesser	St 1000 EUR	-	-	-	-
	- Andere Instrumente, Apparate und Geräte, die optische Strahlen (UV-Strahlen, sichtbares Licht, Infrarotstrahlen) verwenden					
3320 53 503	- - mit elektronischen Bauelementen ausgerüstet	St 1000 EUR	41 634 66 011	42 179 71 737	38 581 71 947	25
3320 53 509	- - Andere Instrumente, Apparate und Geräte, die optische Strahlen (UV-Strahlen, sichtbares Licht, Infrarotstrahlen) verwenden	St 1000 EUR	20 484 20 067	22 309 22 662	19 229 19 276	7
	- Andere Instrumente und Apparate für physikalische oder chemische Untersuchungen					
3320 53 810	- - Elektronische pH-Messer, rH-Messer und andere Geräte zum Messen der Leitfähigkeit	St 1000 EUR	100 233 16 542	97 108 19 083	122 070 18 405	12
3320 53 830	- - Andere elektronische Instrumente, Apparate und Geräte für physikalische oder chemische Untersuchungen	St 1000 EUR	29 419 78 201	34 529 121 984	29 440 93 334	28
3320 53 850	- - Viskosimeter, Porosimeter und Dilatometer	St 1000 EUR	.	.	.	4
3320 53 890	- - Andere Instrumente, Apparate und Geräte für physikalische oder chemische Untersuchungen, a.n.g.	St 1000 EUR	52 961 74 649	60 512 86 305	56 854 76 169	35
3320 61 000	Nichtoptische Mikroskope sowie Diffraktographen	St 1000 EUR	.	.	143 23 453	3
	Maschinen, Apparate und Geräte zum Prüfen der mechanischen Eigenschaften von Materialien					
3320 62 100	- Elektronische Materialprüfmaschinen, -apparate und -geräte, für Metalle	St 1000 EUR	3 183 7 004	3 922 9 140	4 117 9 688	9
	- Andere Materialprüfmaschinen, -apparate und -geräte, für Metalle					
3320 62 330	- - Universal- und Zugfestigkeitsprüfmaschinen, -apparate und -geräte	St 1000 EUR	50 1 990	93 4 649	64 2 366	4
3320 62 350	- - Härteprüfmaschinen, -apparate und -geräte	St 1000 EUR	135 838	113 1 104	130 905	4
3320 62 390	- - Andere Materialprüfmaschinen -apparate und -geräte, für Metalle, a.n.g.	St 1000 EUR	490 4 044	127 2 223	162 2 296	5
	- Andere Materialprüfmaschinen, -apparate und -geräte (ohne solche für Metalle)					
3320 62 550	- - Elektronische Materialprüfmaschinen, -apparate und -geräte	St 1000 EUR	3 962 64 790	5 593 101 820	4 762 86 309	13
	- - Andere Materialprüfmaschinen, -apparate und -geräte					
3320 62 593	- - - für Textilien, Papier, Pappe	St 1000 EUR	.	.	.	2
3320 62 599	- - - für andere nichtmetallische Stoffe (z.B. Baustoffe)	St 1000 EUR	.	.	.	13

4 Produktion nach Güterarten - Deutschland

Melde-Nr.	Bezeichnung	Einheit	1. VJ 2006	4. VJ 2006	1. VJ 2007	1. VJ 2007 Anzahl Unternehmen
1	2	3	4	5	6	7
3320 63 300	Gas-, Flüssigkeits- und Elektrizitätszähler (einschl. Eichzählern dafür) - Gaszähler	St 1000 EUR	806 501 39 842	770 439 39 052	885 663 46 117	9
3320 63 500	- Flüssigkeitszähler	St 1000 EUR	2 585 569 51 713	1 345 459 38 357	2 354 864 53 163	20
3320 63 705	- - Elektrizitätszähler - Drehstromzähler	St 1000 EUR	.	.	.	2
3320 63 708	- - Andere Elektrizitätszähler	St 1000 EUR	.	.	.	2
3320 64 303	Andere Zähler; Geschwindigkeitsmesser; Stroboskope - Touren-, Produktionszähler, Taxameter, Kilometerzähler, Schrittzähler u.a. Zähler - mit elektrischen Verfahren arbeitend	St 1000 EUR	4 009 584 38 806	3 599 683 34 004	3 578 441 40 175	16
3320 64 309	- - Andere Touren-, Produktionszähler, Taxameter, Kilometerzähler, Schrittzähler u.a. Zähler	St 1000 EUR	320 850 8 352	325 666 8 073	371 259 11 741	8
3320 64 533	- Tachometer u.a. Geschwindigkeitsmesser - Geschwindigkeitsmesser für Landfahrzeuge - mit elektrischen Verfahren arbeitend	St 1000 EUR	.	342 346 4 557	.	5
3320 64 539	- - - Andere Geschwindigkeitsmesser für Landfahrzeuge	St 1000 EUR	6 039	.	9 944	1
3320 64 553	- - Tachometer u.a. Geschwindigkeitsmesser - mit elektrischen Verfahren arbeitend	St 1000 EUR	.	.	.	6
3320 64 559	- - - Andere Tachometer u.a. Geschwindigkeitsmesser	St 1000 EUR	96 786 11 075	94 559 11 882	89 918 14 227	6
3320 64 700	- Stroboskope	St 1000 EUR	.	374 464	.	2
3320 65 100	Instrumente, Apparate, Geräte und Maschinen zum Messen oder Prüfen, a.n.g. - Auswuchtmaschinen	kg 1000 EUR	18 661	23 498	.	5
3320 65 230	- Prüfstände - für Kraftfahrzeuge	kg 1000 EUR	4 697 344 79 559	5 393 111 108 723	4 670 424 83 724	18
3320 65 290	- - Andere Prüfstände	kg 1000 EUR	186 942 15 878	209 286 19 273	185 853 15 460	13
3320 65 300	- Profilprojektoren	St 1000 EUR	.	.	-	-
3320 65 430	- - Andere optische Instrumente, Apparate und Geräte zum Messen oder Prüfen, a.n.g. - für Kraftfahrzeuge	St 1000 EUR	13 149 4 519	14 432 5 898	47 560 5 988	11
3320 65 490	- - Andere optische Instrumente, Apparate und Geräte zum Messen oder Prüfen, a.n.g. (ohne solche für Kraftfahrzeuge)	St 1000 EUR	7 729 15 326	10 934 24 349	12 422 26 286	25
3320 65 530	- Elektronische Instrumente, Apparate und Geräte zum Messen oder Prüfen geometrischer Größen - zum Messen oder Prüfen für 3 D	St 1000 EUR	38 738 44 584	40 645 52 891	40 551 50 910	21
3320 65 590	- - Andere elektronische Instrumente, Apparate und Geräte zum Messen oder Prüfen geometrischer Größen	St 1000 EUR	1 490 874 205 694	1 312 211 208 514	1 426 928 196 284	47
3320 65 730	- - Materialprüfmaschinen mittels Ultraschall, Wirbelstrom u.ä.	St 1000 EUR	1 330 6 970	1 747 12 681	10 254	8
3320 65 790	- - Andere elektronische Instrumente, Apparate und Geräte zum Messen oder Prüfen, a.n.g. (ohne Materialprüfmaschinen)	St 1000 EUR	3 982 405 274 351	3 480 908 295 630	4 251 672 294 649	75
3320 65 830	- - Andere Mess- und Prüfgeräte, a.n.g. - für geometrische Größen	St 1000 EUR	76 457	91 801	628 985 77 570	48
3320 65 890	- - für andere Größen (z.B. zum Prüfen der Dichtigkeit)	St 1000 EUR	306 112 63 741	325 606 69 421	349 723 62 067	44

4 Produktion nach Güterarten - Deutschland

Melde-Nr.	Bezeichnung	Einheit	1. VJ 2006	4. VJ 2006	1. VJ 2007	1. VJ 2007 Anzahl Unternehmen
1	2	3	4	5	6	7
	Instrumente, Apparate und Geräte zum Regeln					
3320 70 150	- Thermostate	1000 St	4 261	4 297	4 725	32
	- - Elektronische Thermostate	1000 EUR	103 955	105 185	116 390	
3320 70 190	- - Andere Thermostate	1000 St	27 079	28 929	31 832	16
		1000 EUR	48 689	46 427	51 503	
3320 70 300	- Druckregler	1000 St	3 104	3 075	5 487	14
		1000 EUR	35 251	41 427	54 531	
3320 70 500	- Hydraulische oder pneumatische Regler	1000 St				4
		1000 EUR	2 002	2 373	15 961	
3320 70 900	- Andere Instrumente, Apparate und Geräte zum Regeln	1000 St	14 640	13 951	16 650	162
		1000 EUR	443 976	477 355	492 849	
	Teile und Zubehör für Mess-, Kontroll-, Navigations- u.ä. Instrumente und Vorrichtungen					
3320 81 100	- für Kompass u.a. Navigationsinstrumente, -apparate und -geräte	1000 EUR	32 320	33 817	30 321	15
3320 81 200	- für Instrumente, Apparate und Geräte für die Geodäsie, Topographie, Hydrographie, Ozeanographie u.ä. (ohne Kompass)	1000 EUR	3 912	3 920	4 204	9
3320 81 300	- für Zeichen-, Anreiß- oder Recheninstrumente und -geräte; für Längenmeßinstrumente für den Handgebrauch	1000 EUR	.	.	.	1
	- für Instrumente zum Messen oder Prüfen anderer physikalischer und chemischer Größen					
3320 81 410	- für Maschinen, Apparate und Geräte zum Prüfen von mechanischen Eigenschaften von Stoffen	1000 EUR	14 639	15 434	15 959	13
3320 81 430	- - für Dichtemesser u.ä. schwimmende Instrumente, Thermometer, Pyrometer, Barometer, Hygrometer und Psychrometer	1000 EUR	8 938	10 088	11 618	12
3320 81 450	- - für Instrumente, Apparate und Geräte zum Messen von Durchfluss, Füllhöhe, Druck oder anderen veränderlichen Größen von Flüssigkeiten oder Gasen	1000 EUR	57 836	75 381	62 533	42
3320 81 470	- - Mikrotome und Teile für Instrumente, Apparate und Geräte für physikalische oder chemische Untersuchungen	1000 EUR	39 305	42 748	40 006	18
3320 81 500	- für Instrumente, Apparate und Geräte zum Messen oder Prüfen elektrischer Größen und zum Messen und Nachweis von ionisierenden Strahlen	1000 EUR	19 177	20 672	24 848	22
	- für Mess- u. Prüfgeräte, -apparate und -geräte, a.n.g.					
3320 81 702	- - für Auswuchtmaschinen und Prüfstände	1000 EUR	8 849	14 945	10 545	19
3320 81 707	- - für Materialprüfmaschinen mittels Ultraschall, Wirbelstrom u.ä., a.n.g.	1000 EUR	9 528	9 074	11 636	7
3320 81 709	- - für andere Instrumente, Apparate und Geräte zum Messen oder Prüfen, a.n.g.	1000 EUR	97 434	113 063	109 213	88
3320 81 900	- für Maschinen, Apparate, Geräte, Instrumente u.a. Waren, a.n.g.	1000 EUR	56 197	52 756	47 712	52
3320 82 000	Teile und Zubehör für nichtoptische Mikroskope sowie Diffraktographen	1000 EUR	5 639	8 539	9 363	6
	Teile und Zubehör für Elektrizitäts-, Gas- und Flüssigkeitszähler, Geschwindigkeitsmesser u.a. Zähler, Stroboskope					
3320 83 330	- für Elektrizitäts-, Gas- und Flüssigkeitszähler	1000 EUR	1 100	905	.	5
3320 83 350	- - für Gas- und Flüssigkeitszähler	1000 EUR	31 184	26 332	33 341	20
3320 83 500	- für Geschwindigkeitsmesser, andere Zähler und Stroboskope	1000 EUR	8 403	7 810	7 234	9

4 Produktion nach Güterarten - Deutschland

Melde-Nr.	Bezeichnung	Einheit	1. VJ 2006	4. VJ 2006	1. VJ 2007	1. VJ 2007 Anzahl Unternehmen
1	2	3	4	5	6	7
3320 84 000	Teile und Zubehör für Instrumente, Apparate und Geräte zum Regeln	1000 EUR	89 237	89 318	98 267	71
	Installation, Reparatur und Instandhaltung von Mess-, Kontroll-, Navigations- u.ä. Instrumenten und Vorrichtungen					
3320 91 003	- von elektrischen Instrumenten und Vorrichtungen	1000 EUR	75 588	81 909	66 968	55
3320 91 005	- von feinmechanisch-optischen Instrumenten und Vorrichtungen	1000 EUR	5 612	5 656	4 510	14
3320 91 007	- von mechanischen Prüfmaschinen (einschl. Auswuchtmaschinen und Prüfständen)	1000 EUR	5 924	4 853	5 812	16
	Reparatur und Instandhaltung von Mess-, Kontroll-, Navigations- u.ä. Instrumenten und Vorrichtungen					
3320 92 003	- von elektrischen Instrumenten und Vorrichtungen	1000 EUR	63 554	78 432	63 035	125
3320 92 005	- von feinmechanisch-optischen Instrumenten und Vorrichtungen	1000 EUR	28 774	25 711	23 731	52
3320 92 007	- von mechanischen Prüfmaschinen (einschl. Auswuchtmaschinen und Prüfständen)	1000 EUR	9 643	9 899	9 265	14
3330 10 000	Planung und Montage von industriellen Prozess-Steuerungseinrichtungen (Dauerbetrieb-Steuerungseinrichtungen, auch für automatische Fertigungsanlagen, die aus verschiedenen Maschinen, Fördermitteln und zentralen Steuerungsgeräten bestehen)	1000 EUR	305 535	444 190	337 853	142
3330 90 000	Reparatur und Instandhaltung von industriellen Prozess-Steuerungseinrichtungen (Dauerbetrieb-Steuerungseinrichtungen)	1000 EUR	3 277	3 373	3 429	21
	Optische und fotografische Geräte					
3340 11 300	Brillen, Brillengläser, Teile dafür	St				3
	- Kontaktlinsen	1000 EUR	22 133	20 663	22 995	
	- Brillengläser aus Glas oder andere Stoffen	St				2
3340 11 530	- - ohne Korrektionswirkung	1000 EUR	.	.	.	
3340 11 550	- - Einstärkengläser (unifokal), mit Korrektionswirkung, beide Flächen fertig bearbeitet	St	3 259 373	3 393 105	3 563 743	16
		1000 EUR	41 626	43 369	42 979	
3340 11 590	- - Mehrstärkengläser und Progressivgläser (Gleitsichtgläser), mit Korrektionswirkung, beide Flächen fertig bearbeitet	St	2 621 613	2 760 317	2 750 051	17
		1000 EUR	98 623	107 141	101 693	
3340 11 700	- Andere Brillengläser aus Glas oder anderen Stoffen, mit Korrektionswirkung, eine Fläche fertig bearbeitet	St	668 876	621 265	644 483	4
		1000 EUR	18 365	.	18 920	
	Brillen (Korrektions-, Schutz- u.a. Brillen) u.ä. Waren	St				3
3340 12 500	- Sonnenbrillen	1000 EUR	17 675	19 368	13 906	
			.	994	.	
3340 12 900	- Andere Brillen u.ä. Waren	kg	208 190	261 991	227 682	8
		St	3 584 086	3 533 715	3 888 018	
		1000 EUR	69 155	78 237	77 114	
	Fassungen für Brillen oder für ähnliche Erzeugnisse	St				3
3340 13 500	- aus Kunststoffen	1000 EUR	27 366	20 744	27 178	
			470	396	510	
3340 13 900	- aus anderen Stoffen	St	106 163	116 427	121 736	3
		1000 EUR	3 620	3 554	3 798	
3340 14 000	Teile für Brillenfassungen oder für ähnliche Erzeugnisse	1000 EUR	13 752	14 041	14 145	6
	Optische Fasern sowie Bündel und Kabel daraus; polarisierende Stoffe in Form von Folien oder Platten; Linsen, Filter u.dgl.					
	- optische Fasern sowie Bündel und Kabel daraus (ganze Bündel von Lichtleitfasern in einer Umhüllung)					
3340 21 150	- - Kabel aus optischen Fasern zur Bildübertragung	kg	.	.	.	3
		1000 EUR	.	.	.	
3340 21 190	- - Andere optische Fasern sowie Bündel und Kabel daraus	kg	72 036	79 798	104 043	9
		1000 EUR	9 858	9 878	12 088	

4 Produktion nach Güterarten - Deutschland

Melde-Nr.	Bezeichnung	Einheit	1. VJ 2006	4. VJ 2006	1. VJ 2007	1. VJ 2007 Anzahl Unternehmen
1	2	3	4	5	6	7
3340 21 300	- Polarisierende Stoffe in Form von Folien oder Platten	kg 1000 EUR	- -	- -	- -	- -
3340 21 530	- optische Elemente aus Stoffen aller Art (z.B. Prismen, Linsen, Spiegel) (ohne gefasste Objektive und Filter) - nicht gefasst	St 1000 EUR	4 535 079 56 532	4 871 678 58 753	7 025 705 65 187	25
3340 21 550	- gefasst	St 1000 EUR	55 295	73 263	96 606	7
3340 21 700	- Objektive aus Stoffen aller Art, gefasst, für Instrumente, Apparate und Geräte (ohne solche für Foto- und Kinotechnik)	St 1000 EUR	89 833	65 559 110 931	62 981	12
3340 21 900	- Filter aus Stoffen aller Art, gefasst (ohne solche aus optisch nicht bearbeitetem Glas) Ferngläser, Fernrohre, optische Teleskope u.a. astronomische Instrumente und Montierungen dafür; optische Mikroskope	St 1000 EUR	.	.	.	4
3340 22 300	- Ferngläser	St 1000 EUR	19 997 9 722	21 291 9 641	22 678 9 997	5
3340 22 500	- Fernrohre, optische Teleskope u.a. astronomische Instrumente und Montierungen dafür	St 1000 EUR	2 893	7 835	.	2
3340 22 730	- Optische Mikroskope (einschl. solcher für Mikrofotografie, -kinematografie oder -projektion)	St 1000 EUR	4 936 40 391	5 466 45 064	4 839 43 184	5
3340 22 750	- - Andere Mikroskope für Mikrofotografie, -kinematografie und -projektion	St 1000 EUR	- -	- -	- -	-
3340 22 790	- - Andere optische Mikroskope	St 1000 EUR	8 670 70 499	10 111 74 840	8 631 71 425	4
3340 23 100	- Flüssigkeitskristallanzeigen; Laser (ohne Laserdioden); andere optische Instrumente, Apparate und Geräte - Zielfernrohre für Waffen; Periskope; Fernrohre für Maschinen, Apparate, Geräte oder Instrumente	St 1000 EUR	10 586 19 315	10 708 16 933	12 060 13 558	5
3340 23 300	- Laser (ohne Laserdioden)	St 1000 EUR	43 364 75 133	34 321 75 009	39 276 69 700	20
3340 23 550	- - Andere optische Instrumente, Apparate, Geräte	St 1000 EUR	.	.	.	2
3340 23 590	- - Flüssigkristallanzeigen	St 1000 EUR	.	.	.	2
3340 23 590	- - Andere optische Instrumente, Apparate, Geräte (z.B. Lupen, Stereoskope)	1000 EUR	36 413	50 301	44 924	12
3340 24 100	- Teile und Zubehör für Ferngläser, astronomische Instrumente u.a. optische Instrumente, Apparate und Geräte - für Ferngläser, Fernrohre, optische Teleskope u.a. astronomische Instrumente und Montierungen dafür	1000 EUR	7 859	7 845	7 822	6
3340 24 300	- für optische Mikroskope	1000 EUR	31 951	35 090	45 114	8
3340 24 500	- für Flüssigkeitskristallanzeigen, Laser u.a. optische Instrumente und Geräte	1000 EUR	29 616	35 280	39 857	13
3340 31 000	- Fotografische Geräte und Teile dafür Objektive aus Stoffen aller Art für Fotoapparate, Filmkameras, Projektoren oder fotografische und kinematografische Vergrößerungs- oder Verkleinerungsapparate	St 1000 EUR	42 115 14 828	44 213 15 126	58 943 17 160	10
3340 32 300	- Fotoapparate für technische Zwecke - Fotoapparate zum Herstellen von Klischees und Druckformzylindern	St 1000 EUR	115	103	95	3
3340 32 500	- Fotoapparate zur Aufnahme von Dokumenten auf Mikrofilm, Mikrofiche oder anderen Mikroträgern	St 1000 EUR	.	.	.	1

4 Produktion nach Güterarten - Deutschland

Melde-Nr.	Bezeichnung	Einheit	1. VJ 2006	4. VJ 2006	1. VJ 2007	1. VJ 2007 Anzahl Unternehmen
1	2	3	4	5	6	7
3340 32 700	- Spezialfotoapparate für Unterwasser- und Luftbildaufnahmen, für die medizinische Untersuchung innerer Organe oder für gerichtsmedizinische oder kriminalistische Laboratorien	St 1000 EUR	.	.	.	2
3340 33 100	Sofortbildkameras u.a. Fotoapparate - Sofortbildkameras	St 1000 EUR	-	-	-	-
3340 33 350	- Spiegelreflexkameras, für Filme in Rollen mit einer Breite von 35 mm oder weniger, andere Fotoapparate, für Filme in Rollen mit einer Breite von weniger als 35 mm	St 1000 EUR	.	.	.	1
3340 33 390	- - Spiegelreflexkameras, für Filme in Rollen mit einer Breite von weniger als 35 mm	St 1000 EUR	.	.	.	1
3340 33 500	- Andere Fotoapparate, für Filme in Rollen mit einer Breite von 35 mm	St 1000 EUR	.	.	.	2
3340 33 900	- Andere Fotoapparate Filmkameras	St 1000 EUR	.	.	193 614	3
3340 34 300	- für Filme mit einer Breite von weniger als 16 mm oder für Doppelacht-Filme	St 1000 EUR	-	-	-	-
3340 34 500	- für Filme mit einer Breite von 16 mm oder mehr	St 1000 EUR	.	.	.	2
3340 35 300	Filmvorführapparate, Diaprojektoren, andere Stehbildwerfer - Filmvorführapparate	St 1000 EUR	.	.	.	1
3340 35 500	- Diaprojektoren	St 1000 EUR	3 435 846	524	2 880 482	3
3340 35 900	- Andere Stehbildwerfer Blitzlichtgeräte, fotografische Vergrößerungs- und Verkleinerungsapparate, Apparate für fotografische o.ä. Laboratorien (einschl. Apparaten zum Projizieren o. Aufbringen von Schaltbildern auf sensibilisierten Halbleiternmaterialien); Negativbetrachter; Lichtbildwände	St 1000 EUR	.	.	.	2
3340 36 150	- Blitzlichtgeräte - - mit Entladungslampen (Elektronenblitzgeräte)	St 1000 EUR	22 794 3 056	30 248 4 498	27 000 4 122	5
3340 36 190	- - Andere Blitzlichtgeräte und -vorrichtungen für fotografische Zwecke	St 1000 EUR	-	-	-	-
3340 36 300	- Fotografische Vergrößerungs- oder Verkleinerungsapparate	St 1000 EUR	.	.	.	1
3340 36 500	- Filmentwicklungsmaschinen und -ausrüstungen für Laboratorien	St 1000 EUR	3 353 7 450	4 213 10 544	3 450 7 850	4
3340 36 700	- Andere Apparate und Ausrüstungen für fotogr. o.ä. Laboratorien (einschl. zum Projizieren oder Aufbringen von Schaltbildern auf sensibilisierte Halbleiternmaterialien); Negativbetrachter (z.B. Druckform- und Filmentwicklungsmaschinen für Druckereien, Stehbildbetrachter)	St 1000 EUR	14 760	5 391	24 375 5 133	7
3340 36 900	- Lichtbildwände	St 1000 EUR	.	.	.	1
3340 37 000	Lesegeräte für Mikrofilme, Mikrofiches oder andere Mikroträger Teile und Zubehör für fotografische Geräte - für Fotoapparate und Blitzlichtgeräte	St 1000 EUR	.	.	.	1
3340 38 130	- - für Fotoapparate	1000 EUR	9 486	10 104	8 533	8
3340 38 150	- - für Blitzlichtgeräte und -vorrichtungen für fotografische Zwecke	1000 EUR	.	253	.	2
3340 38 330	- für Filmkameras und Filmvorführapparate - - für Filmkameras (auch Stative)	1000 EUR	12 016	15 040	16 293	4

4 Produktion nach Güterarten - Deutschland

Melde-Nr.	Bezeichnung	Einheit	1. VJ 2006	4. VJ 2006	1. VJ 2007	1. VJ 2007 Anzahl Unternehmen
1	2	3	4	5	6	7
3340 38 350	- - für Filmvorführapparate	1000 EUR	.	.	.	1
3340 38 500	- für Stehbildwerfer und fotografische Vergrößerungs- oder Verkleinerungsapparate	1000 EUR	3 020	2 375	3 467	4
3340 38 700	- für Apparate und Ausrüstungen für fotografische oder kinematografische Laboratorien (einschl. Apparate zum Projizieren oder Aufbringen v. Schaltbildern auf sensibilisierten Halbleiternmaterialien); Negativbetrachter; Lichtbildwände	1000 EUR	13 132	6 929	4 941	11
3340 91 000	Installation von gewerblichen fotografischen, kinematografischen und optischen Instrumenten	1000 EUR	.	.	.	2
3340 92 000	Reparatur und Instandhaltung von gewerblichen fotografischen, kinematografischen und optischen Instrumenten	1000 EUR	27 262	23 600	31 735	19
3350 11 133	Armbanduhren, Taschen- u.ä. Uhren, mit Gehäuse aus Edelmetall oder Edelmetallplattierungen, auch mit Stoppeinrichtung - Armbanduhren, mit Batterie oder Akkumulator betrieben - - mit mechanischer Anzeige - - mit Gehäuse aus Edelmetall	St 1000 EUR	2 792 .	4 378 .	2 506 .	4
3350 11 135	- - mit Gehäuse aus Edelmetallplattierungen	St 1000 EUR	- -	- -	- -	-
3350 11 150	- - mit opto-elektronischer Anzeige	St 1000 EUR	- -	- -	- -	-
3350 11 170	- - mit anderer Anzeige	St 1000 EUR	- -	- -	- -	-
3350 11 300	- Andere Armband-, Taschen- u.ä. Uhren mit automatischem oder anderem Aufzug	St 1000 EUR	2 796 22 899	3 446 33 405	2 765 29 400	5
3350 11 500	- Taschen- u.ä. Uhren, mit Batterie oder Akkumulator betrieben Andere Armbanduhren, Taschen- u.ä. Uhren, auch mit Stoppeinrichtung (ohne Uhren mit Gehäuse aus Edelmetall oder Edelmetallplattierungen) - Armbanduhren, mit Batterie oder Akkumulator betrieben	St 1000 EUR	1
3350 12 130	- - mit mechanischer Anzeige	St 1000 EUR	77 975 2 530	125 739 3 743	75 219 2 452	6
3350 12 150	- - mit opto-elektronischer Anzeige	St 1000 EUR	- -	- -	- -	-
3350 12 170	- - mit anderer Anzeige	St 1000 EUR	1
3350 12 300	- Andere Armband-, Taschen- u.ä. Uhren mit automatischem oder anderem Aufzug	St 1000 EUR	10 425 5 201	14 107 6 945	12 318 4 759	4
3350 12 500	- Taschen- u.ä. Uhren, mit Batterie oder Akkumulator betrieben	St 1000 EUR	12 726 1 385	25 031 2 165	17 637 1 226	3
3350 13 000	Armaturenbrett- u.ä. Uhren für Fahrzeuge Uhren mit Kleinuhr-Werk; Wecker und Wanduhren, andere Uhren und Uhrenanlagen - Uhren mit Kleinuhr-Werk, a.n.g.	St 1000 EUR	181 319 2 500	137 486 1 996	142 207 2 039	3
3350 14 130	- - mit Batterie oder Akkumulator betrieben	St 1000 EUR	1
3350 14 190	- - Andere Uhren mit Kleinuhr-Werk	St 1000 EUR	- -	- -	- -	-
3350 14 330	- Wecker - - mit Batterie oder Akkumulator betrieben oder für Netzanschluss	St 1000 EUR	- -	- -	- -	-
3350 14 390	- - Andere Wecker	St 1000 EUR	- -	- -	- -	-
3350 14 430	- Wanduhren mit Batterie oder Akkumulator betrieben oder für Netzanschluss	St 1000 EUR	21 599 983	21 890 1 113	20 747 1 199	4

4 Produktion nach Güterarten - Deutschland

Melde-Nr.	Bezeichnung	Einheit	1. VJ 2006	4. VJ 2006	1. VJ 2007	1. VJ 2007 Anzahl Unternehmen
1	2	3	4	5	6	7
3350 14 501	- - Andere Wanduhren (ohne solche mit Batterie oder Akkumulator betrieben oder für Netzanschluss), Kuckucksuhren	St	.	.	.	1
3350 14 507	- - Kuckucksuhren (nicht elektrisch betrieben)	1000 EUR	22 042	26 996	22 307	4
3350 14 603	- - Andere Uhren, elektrisch betrieben	St	2 198	2 894	2 356	1
3350 14 605	- - Hauptuhren	1000 EUR	.	.	.	1
3350 14 607	- - Nebenuhren	St	-	-	-	-
3350 14 750	- - Andere Uhren, elektrisch betrieben	1000 EUR	-	-	-	-
3350 14 790	- - Andere Uhren, a.n.g.	St	8 545	13 608	9 942	5
3350 21 330	Uhrwerke und Teile für Uhren Kleinuhr-Werke, vollständig und zusammengesetzt - mit Batterie oder Akkumulator betrieben - nur mit mechanischer Anzeige oder mit Vorrichtung zur Aufnahme einer mechanischen Anzeige darunter zum Absatz bestimmt	St 1000 EUR	. 3 226	. 4 099	. 3 720	. 5
3350 21 350	- - mit opto-elektronischer Anzeige darunter zum Absatz bestimmt	St 1000 EUR	- -	- -	- -	- -
3350 21 370	- - mit anderer Anzeige darunter zum Absatz bestimmt	St 1000 EUR	- -	- -	- -	- -
3350 21 500	- - Andere Kleinuhr-Werke darunter zum Absatz bestimmt	St 1000 EUR	- -	- -	- -	- -
3350 22 350	Andere Uhrwerke (ohne Kleinuhr-Werke), vollständig und zusammengesetzt - mit Batterie oder Akkumulator betrieben oder für Netzanschluss - - für Wecker darunter zum Absatz bestimmt	St 1000 EUR	1 1
3350 22 390	- - für andere Uhren darunter zum Absatz bestimmt	St 1000 EUR	929 838 2 543	968 791 3 324	1 082 165 3 529	3 3
3350 22 900	- - Andere Uhrwerke darunter zum Absatz bestimmt	St 1000 EUR	90 804 3 037	86 518 2 996	89 658 2 779	5 4
3350 23 300	Nicht oder nur teilweise zusammengesetzte, vollständige Kleinuhr-Werke (Schablonen) und unvollständige, zusammengesetzte Kleinuhr-Werke - nicht oder nur teilweise zusammengesetzte, vollständige Kleinuhr-Werke (Schablonen), mit einer Unruh mit Spiralfeder darunter zum Absatz bestimmt	St 1000 EUR	- -	- -	- -	- -
3350 23 500	- - Andere nicht oder nur teilweise zusammengesetzte, vollständige Kleinuhr-Werke (Schablonen) darunter zum Absatz bestimmt	St 1000 EUR	- -	- -	- -	- -
3350 23 700	- - Unvollständige, zusammengesetzte Kleinuhr-Werke darunter zum Absatz bestimmt	kg 1000 EUR	- -	- -	- -	- -
3350 24 000	Uhrrohwerke für Kleinuhren darunter zum Absatz bestimmt	St 1000 EUR	- -	- -	- -	- -
3350 25 000	Andere nicht oder nur teilweise zusammengesetzte, vollständige Uhrwerke und unvollständige, zusammengesetzte Uhrwerke darunter zum Absatz bestimmt	kg 1000 EUR	. 1 051	. .	. 1 143	3 3

4 Produktion nach Güterarten - Deutschland

Melde-Nr.	Bezeichnung	Einheit	1. VJ 2006	4. VJ 2006	1. VJ 2007	1. VJ 2007 Anzahl Unternehmen
1	2	3	4	5	6	7
3350 26 130	Gehäuse für Uhren u.a. Uhrmacherwaren, Teile dafür - Gehäuse für Armband-, Taschen- u.ä. Uhren - - aus Edelmetall oder Edelmetallplattierungen	St 1000 EUR	-	-	-	-
3350 26 150	- - aus unedlen Metallen, auch vergoldet oder versilbert	St 1000 EUR	-	-	-	-
3350 26 190	- - Andere Gehäuse für Armband-, Taschen- u.ä. Uhren	St 1000 EUR	-	-	-	-
3350 26 300	- Teile von Gehäusen für Armband-, Taschen- u.ä. Uhren	1000 EUR	.	.	.	1
3350 26 541	- Gehäuse für andere Uhrmacherwaren, Teile dafür - - aus Metall	St 1000 EUR	-	-	-	-
3350 26 549	- - Andere Gehäuse	St 1000 EUR	.	.	.	2
3350 26 570	- - Teile für Gehäuse für andere Uhrmacherwaren	1000 EUR	.	.	.	3
3350 27 003	Uhrarmbänder und Teile dafür, aus Metallen - aus Edelmetall	1000 EUR	-	-	-	-
3350 27 008	- aus Edelmetallplattierungen und aus unedlen Metallen, auch vergoldet oder versilbert	1000 EUR	.	.	.	1
3350 28 100	Andere Uhrenteile - Uhrfedern (einschl. Spiralfedern)	kg 1000 EUR	.	.	.	1
3350 28 300	- Uhrensteine	kg 1000 EUR	.	.	.	1
3350 28 503	- - Zifferblätter für Klein- und Großuhren - - für Armband-, Taschen- u.ä. Uhren, aus Metall	St 1000 EUR	.	.	.	2
3350 28 505	- - für Großuhren, aus Metall	St 1000 EUR	.	.	.	2
3350 28 507	- - für Klein- und Großuhren (ohne solche aus Metall)	St 1000 EUR	.	.	.	2
3350 28 703	- - Andere Uhrenteile - - für Kleinuhren	1000 EUR	4 661	4 760	5 284	7
3350 28 705	- - für Großuhren	1000 EUR	1 430	1 289	1 409	3
3350 29 103	Zeitkontrollapparate, Zeitmesser, Zeitschalter und andere Zeitauslöser mit Uhrwerk oder Synchronmotor - Arbeitszeitregistrieruhren; Zeit- und Datumstempeluhren - - Arbeitszeitregistrieruhren	St 1000 EUR	.	.	.	2
3350 29 105	- - Zeit- und Datumstempeluhren	St 1000 EUR	.	.	.	1
3350 29 300	- Parkuhren und andere Zeitkontrollapparate und Zeitmesser (ohne Kurzzeitmesser)	St 1000 EUR	.	.	.	2
3350 29 500	- Kurzzeitmesser (Minutenzähler, Sekundenzähler)	St 1000 EUR	.	.	.	1
3350 29 700	- Zeitschalter u.a. Zeitauslöser	St 1000 EUR	.	.	.	10
3350 91 000	Installation von industriellen Zeitmessinstrumenten und -geräten	1000 EUR	2 300 939 22 984	2 514 303 24 701	2 305 395 21 410	-
3350 92 000	Reparatur und Instandhaltung von industriellen Zeitmessinstrumenten und -geräten	1000 EUR	1 427	1 529	1 458	6
3399 00 000	Veredlung von Erzeugnissen dieser Güterabteilung (ohne Planung und Installation von Dauerbetriebsteuerungseinrichtungen)	1000 EUR	22 629	16 075	14 997	20

Melde-Nr.	Bezeichnung	Einheit	1. VJ 2006	4. VJ 2006	1. VJ 2007	1. VJ 2007 Anzahl Unternehmen
1	2	3	4	5	6	7
Kraftwagen und Kraftwagenteile						
Hubkolbenverbrennungsmotoren mit Fremdzündung für Zugmaschinen, Kraftwagen, -räder, Fahrräder mit Hilfsmotor u.a. nicht schienengebundene Landfahrzeuge, mit einem Hubraum von 1 000 cm ³ oder weniger						
3410 11 300	- für Zugmaschinen, Kraftwagen, -räder, Fahrräder mit Hilfsmotor u.a. nicht schienengebundene Landfahrzeuge, mit einem Hubraum von 250 cm ³ oder weniger	St	*	-	-	-
	darunter zum Absatz bestimmt	St		-	-	-
		1000 EUR		-	-	-
3410 11 500	- für Zugmaschinen, Kraftwagen, -räder u.a. nicht schienengebundene Landfahrzeuge, mit einem Hubraum von mehr als 250 cm ³ bis 1 000 cm ³	St	*	.	.	-
	darunter zum Absatz bestimmt	St		.	.	-
		1000 EUR		.	.	-
Hubkolbenverbrennungsmotoren mit Fremdzündung, für Zugmaschinen, Kraftwagen, Krafträder u.a. nicht schienengebundene Landfahrzeuge, mit einem Hubraum von mehr als 1 000 cm ³						
3410 12 001	- Rumpf- bzw. halbfertige Motoren	St	*	36 777	28 378	.
	darunter zum Absatz bestimmt	St		36 777	28 378	.
		1000 EUR		26 998	20 857	10 550
3410 12 005	- fertige Motoren	St	*	690 746	618 038	705 144
	darunter zum Absatz bestimmt	St		228 789	164 923	218 295
		1000 EUR		521 976	483 372	535 405
Kolbenverbrennungsmotoren mit Selbstzündung (Diesel- oder Halbdieselmotoren), für Zugmaschinen, Kraftwagen u.a. nicht schienengebundene Landfahrzeuge						
3410 13 001	- für Acker- und Forstschlepper auf Rädern	kW	*	.	.	.
	darunter zum Absatz bestimmt	St	*	.	.	.
		1000 EUR		.	.	.
3410 13 006	- für andere Zugmaschinen, Kraftwagen und nicht schienengebundene Landfahrzeuge	kW	*	.	323 876	.
	- Rumpf- bzw. halbfertige Motoren	St	*	.	3 028	.
	darunter zum Absatz bestimmt	kW		.	.	.
		St		.	.	.
		1000 EUR		.	.	.
3410 13 008	- fertige Motoren	kW	*	64 537 364	60 040 428	70 925 117
	darunter zum Absatz bestimmt	St	*	587 889	522 114	604 959
		kW		15 931 245	16 005 651	17 447 451
		St		143 426	137 207	144 326
		1000 EUR		539 498	577 559	541 826
Personenkraftwagen und Wohnmobile, mit Hubkolbenverbrennungsmotor mit Fremdzündung, mit einem Hubraum von 1 500 cm ³ oder weniger						
3410 21 330	- Personenkraftwagen	St		.	.	.
	- mit einem Hubraum von 1 000 cm ³ oder weniger	1000 EUR		.	.	.
3410 21 360	- mit einem Hubraum von mehr als 1000 cm ³ bis 1 500 cm ³ (einschl. Wohnmobile)	St		118 395	120 354	139 553
		1000 EUR		1 210 333	1 174 861	1 318 312
Personenkraftwagen und Wohnmobile, mit Hubkolbenverbrennungsmotor mit Fremdzündung, mit einem Hubraum von mehr als 1 500 cm ³						
3410 22 301	- Personenkraftwagen, mit einem Hubraum von mehr als 1 500 cm ³ ; Wohnmobile mit einem Hubraum von mehr als 3 000 cm ³	St		487 979	491 635	572 370
	- Personenkraftwagen mit einem Hubraum von mehr als 1 500 cm ³ bis 2500 cm ³	1000 EUR		8 526 085	8 742 880	10 200 016
3410 22 302	- Personenkraftwagen mit einem Hubraum von mehr als 2 500 cm ³	St		233 814	217 874	216 048
		1000 EUR		9 364 059	9 590 445	9 493 505
3410 22 305	- Wohnmobile mit einem Hubraum von mehr als 3 000 cm ³	St		-	-	-
		1000 EUR		-	-	-
3410 22 500	- Wohnmobile mit einem Hubraum von mehr als 1 500 cm ³ bis 3 000 cm ³	St		-	-	-
		1000 EUR		-	-	-

4 Produktion nach Güterarten - Deutschland

Melde-Nr.	Bezeichnung	Einheit	1. VJ 2006	4. VJ 2006	1. VJ 2007	1. VJ 2007 Anzahl Unternehmen
1	2	3	4	5	6	7
3410 23 100	Personenkraftwagen und Wohnmobile, mit Kolbenverbrennungsmotor mit Selbstzündung (Diesel- oder Halbdieselmotor) - Personenkraftwagen, mit einem Hubraum von 1 500 cm ³ oder weniger	St 1000 EUR	:	:	:	2
3410 23 303	- Personenkraftwagen, mit einem Hubraum von mehr als 1 500 cm ³ bis 2 500 cm ³ - - mit einem Hubraum von mehr als 1 500 cm ³ bis 2 000 cm ³	St 1000 EUR	531 876 9 541 603	469 355 8 664 256	571 851 10 201 228	9
3410 23 305	- - mit einem Hubraum von mehr als 2 000 cm ³ bis 2 500 cm ³	St 1000 EUR	77 883 2 459 546	80 029 2 569 984	85 472 2 754 703	4
3410 23 400	- Personenkraftwagen mit einem Hubraum von mehr als 2 500 cm ³	St 1000 EUR	48 582 2 236 317	49 150 2 323 487	50 908 2 401 192	5
3410 23 530	- Wohnmobile - - mit einem Hubraum von mehr als 1 500 cm ³ bis 2 500 cm ³	St 1000 EUR	4 007 157 453	4 938 196 595	5 890 223 716	8
3410 23 550	- - mit einem Hubraum von mehr als 2 500 cm ³	St 1000 EUR	6 009 229 107	3 250 136 843	4 112 162 777	12
3410 24 300	Personenkraftwagen mit Elektro- sowie mit anderem Motor - mit Elektromotor	St 1000 EUR	- -	- -	- -	-
3410 24 900	- mit anderem Motor	St 1000 EUR	- -	- -	- -	-
3410 30 330	Omnibusse mit Kolbenverbrennungsmotor sowie mit anderem Motor - mit Selbstzündung (Diesel- oder Halbdieselmotor) - - mit einem Hubraum von 2 500 cm ³ oder weniger	St 1000 EUR	- -	- -	- -	-
3410 30 350	- - mit einem Hubraum von mehr als 2 500 cm ³	St 1000 EUR	: :	: :	: :	4
3410 30 530	- mit Fremdzündung sowie mit anderem Motor - - mit Fremdzündung, mit einem Hubraum von 2 800 cm ³ oder weniger	St 1000 EUR	- -	- -	- -	-
3410 30 550	- - mit Fremdzündung, mit einem Hubraum von mehr als 2 800 cm ³	St 1000 EUR	- -	- -	- -	-
3410 30 590	- - mit anderem Motor	St 1000 EUR	: :	: :	: :	2
3410 41 100	Lastkraftwagen mit Kolbenverbrennungsmotor, mit Selbstzündung (Diesel- oder Halbdieselmotor) - mit einem zulässigen Gesamtgewicht von 5 t oder weniger	St 1000 EUR	57 648 1 109 322	53 904 890 486	60 574 1 049 437	4
3410 41 300	- mit einem zulässigen Gesamtgewicht von mehr als 5 t bis 20 t	St 1000 EUR	: :	: :	: :	4
3410 41 400	- mit einem zulässigen Gesamtgewicht von mehr als 20 t	St 1000 EUR	11 036 810 785	13 073 945 310	15 261 1 139 559	4
3410 42 300	Lastkraftwagen mit Kolbenverbrennungsmotor mit Fremdzündung sowie mit anderem Motor - mit Fremdzündung, mit einem zulässigen Gesamtgewicht von 5 t oder weniger	St 1000 EUR	: :	: :	: :	2
3410 42 500	- mit Fremdzündung, mit einem zulässigen Gesamtgewicht von mehr als 5 t	St 1000 EUR	- -	- -	- -	-
3410 42 900	- mit anderem Motor	St 1000 EUR	- -	- -	- -	-
3410 44 000	Sattel-Straßenzugmaschinen (ohne Zugkraftkarren)	St 1000 EUR	18 761 1 270 363	18 403 1 190 006	20 248 1 352 417	5
3410 45 000	Fahrgestelle für Zugmaschinen, Omnibusse, Personenkraftwagen, Lastkraftwagen, Kraftfahrzeuge zu besonderen Zwecken, mit Motor (ohne Fahrerhaus)	St 1000 EUR	230 319	718	804	3
3410 51 000	Muldenkipper (Dumper), zur Verwendung außerhalb des Straßennetzes gebaut	St 1000 EUR	168 12 798	207 12 115	162 16 161	5

4 Produktion nach Güterarten - Deutschland

Melde-Nr.	Bezeichnung	Einheit	1. VJ 2006	4. VJ 2006	1. VJ 2007	1. VJ 2007 Anzahl Unternehmen
1	2	3	4	5	6	7
3410 52 000	Kranwagen (Autokrane)	St 1000 EUR	670 393 182	700 485 235	753 495 548	4
3410 53 000	Schneespezialfahrzeuge (einschl. Motorschlitten); Spezialfahrzeuge zur Personenbeförderung auf Golfplätzen sowie ähnliche Fahrzeuge	St 1000 EUR	.	.	.	1
3410 54 100	Kraftfahrzeuge zu besonderen Zwecken - Kraftfahrzeuge mit Bohrturm zum Tiefbohren	St 1000 EUR	-	-	-	-
3410 54 300	- Feuerwehrwagen	St 1000 EUR	333 33 388	569 81 595	331 37 621	4
3410 54 500	- Betonmischwagen (LKW-Betonmischer)	St 1000 EUR	.	.	.	2
3410 54 901	- Andere Kraftfahrzeuge zu besonderen zivilen Zwecken (z.B. Abschleppwagen, Straßenkehrwagen, Straßensprengwagen, Werkstattwagen, Wagen mit Röntgenanlage)	St 1000 EUR	948 137 094	1 105 166 740	1 031 167 541	22
3410 91 000	Montage von Baugruppen für Kraftwagen innerhalb des Produktionsprozesses (aus nicht selbsthergestellten Teilen der Güterunterkategorie 3430 20)	1000 EUR	10 571	8 283	22 730	6
3410 92 000	Montage von kompletten Bausätzen für Kraftwagen innerhalb des Produktionsprozesses	1000 EUR	.	.	.	2
3420 10 300	Karosserien für Personenkraftwagen, Einachsschlepper und Lastkraftwagen - Karosserien für Personenkraftwagen	St 1000 EUR	3 898 42 502	3 465 29 659	5 054 43 768	10
3420 10 501	- - für Feuerwehrwagen	St 1000 EUR	492 38 213	724 65 725	492 38 145	15
3420 10 505	- - für Omnibusse	St 1000 EUR	423 36 904	454 36 846	466 35 657	5
3420 10 507	- - für Einachsschlepper u.a. Lastkraftwagen (ohne Tankwagenaufbauten)	St 1000 EUR	27 449 314 233	27 868 377 330	28 622 360 040	162
3420 10 509	- - Tankwagenaufbauten ohne Fahrgestell	St 1000 EUR	266 14 140	350 28 210	396 18 900	11
3420 21 001	Warenbehälter (Container) (einschl. solcher für Flüssigkeiten oder Gase, speziell für eine oder mehrere Beförderungsarten gebaut oder ausgestattet) - Wechselbehälter	St 1000 EUR	6 268 41 526	10 156 60 108	9 423 52 538	13
3420 21 007	- Abfallmulden	St 1000 EUR	2 631 10 835	3 649 14 036	3 931 14 928	12
3420 21 009	- Andere Container (z.B. Überseecontainer)	St 1000 EUR	4 779 18 426	5 842 42 170	6 008 22 363	16
3420 22 300	Wohnanhänger zum Wohnen oder Campen - Wohnanhänger, faltbar	St 1000 EUR	-	-	-	-
3420 22 930	- - Andere Wohnanhänger - - mit einem Gewicht von 750 kg oder weniger	St 1000 EUR	.	.	.	1
3420 22 951	- - mit einem Gewicht von mehr als 750 kg bis 3 500 kg	St 1000 EUR	13 652 149 911	11 002 123 178	12 070 133 339	9
3420 22 955	- - mit einem Gewicht von mehr als 1 600 kg bis 3 500 kg	St 1000 EUR	3 746 55 579	4 139 63 749	4 219 65 437	7
3420 22 970	- - mit einem Gewicht von mehr als 3 500 kg	St 1000 EUR	-	-	-	-
3420 23 031	Andere Anhänger zum Befördern von Gütern (z.B. Anhänger m. Tankaufbau, Sattelanhänger, Verkaufsanhänger) - Sattelanhänger zur Lastenbeförderung - - einachsige	St 1000 EUR	81 1 618	132 1 936	185 3 822	10
3420 23 033	- - zweiachsige (ohne solche mit Spezialaufbauten)	St 1000 EUR	921 20 367	1 150 35 348	977 24 405	25
3420 23 035	- - drei- und mehrachsige (ohne solche mit Spezialaufbauten)	St 1000 EUR	14 022 331 650	18 670 454 128	20 633 502 209	28

4 Produktion nach Güterarten - Deutschland

Melde-Nr.	Bezeichnung	Einheit	1. VJ 2006	4. VJ 2006	1. VJ 2007	1. VJ 2007 Anzahl Unternehmen
1	2	3	4	5	6	7
3420 23 037	- - zweiachsig, mit Spezialaufbauten	St 1000 EUR	294 10 146	318 11 494	285 11 266	16
3420 23 039	- - drei- und mehrachsig, mit Spezialaufbauten	St 1000 EUR	3 314 150 502	3 907 174 256	4 474 199 671	23
3420 23 050	- Andere einachsige Anhänger	St 1000 EUR	31 508 34 957	24 897 35 871	27 368 39 095	19
3420 23 091	- - mit einem zulässigen Gesamtgewicht von 10 t oder weniger	St 1000 EUR	8 408 28 381	10 111 34 370	11 457 34 591	36
3420 23 095	- - mit einem zulässigen Gesamtgewicht von mehr als 10 t	St 1000 EUR	2 202 58 938	2 815 80 498	2 899 76 610	43
3420 30 300	Teile für Anhänger (einschl. Sattelanhängern) - Fahrgestelle	St 1000 EUR	35 373 32 155	34 823	45 000	16
3420 30 500	- Karosserien und Aufbauten	St 1000 EUR	62 217 23 982	50 665 25 012	67 223 27 903	32
3420 30 700	- Achsen	St 1000 EUR	139 764 247 833	143 167 260 203	178 301 326 454	6
3420 30 900	- Andere Teile	1000 EUR	204 148	186 380	238 121	55
3420 70 001	Umbau-, Karosserie-, Montage- und Ausrüstungsarbeiten an Kraftfahrzeugen, Anhängern und Teilen für Anhänger - an Kraftfahrzeugen (z.B. Lackieren von Kfz-Rohkarosserien)	1000 EUR	53 970	64 589	55 231	42
3420 70 005	- an Anhängern für Kraftfahrzeuge	1000 EUR	3 781	4 262	4 191	8
3420 70 007	- an Teilen für Anhänger	1000 EUR	.	.	.	4
3420 80 000	Innenausbau und Ausrüstungsarbeiten an Wohnanhängern und Wohnmobilen	1000 EUR	3 251	2 680	3 007	4
3420 90 000	Reparatur und Instandhaltung von Warenbehältern und Transportcontainern (z.B. Überseecontainern)	1000 EUR	13 194	13 373	11 006	13
3430 11 002	Teile für Kolbenverbrennungsmotoren mit Fremdzündung (oh. solche für Motoren für Luftfahrzeuge) - Zylinderblöcke, Zylinder, Zylindermäntel, Zylinderköpfe - für Motoren für Wasserfahrzeuge, Schienenfahrzeuge, industrielle u.a. Zwecke	kg 1000 EUR	.	.	.	1
3430 11 003	- - für Motoren für Kraftwagen	kg 1000 EUR	4 780 828 37 422	4 110 731 39 619	5 369 864 47 975	11
3430 11 005	- Stangen, Kolben, Ringe - für Motoren für Wasserfahrzeuge, Schienenfahrzeuge, industrielle u.a. Zwecke	kg 1000 EUR	.	.	.	2
3430 11 006	- - für Motoren für Kraftwagen	kg 1000 EUR	6 601 152 169 940	6 557 307 156 448	7 641 915 188 844	11
3430 11 007	- Vergaser, Einspritzungssysteme	kg 1000 EUR	275 045 15 499	257 364 15 162	686 644 18 877	6
3430 11 008	- Andere Teile für Motoren für Wasserfahrzeuge, Schienenfahrzeuge, industrielle u.a. Zwecke	1000 EUR	1 900 967	1 868 236	1 965 175	61
3430 12 002	Teile für Kolbenverbrennungsmotoren mit Selbstzündung (Diesel- od. Halbdieselmotor) - Stangen, Kolben, Ringe - für Motoren für Wasserfahrzeuge, Schienenfahrzeuge, industrielle u.a. Zwecke	kg 1000 EUR	.	.	.	2
3430 12 003	- - für Motoren für Kraftwagen	kg 1000 EUR	6 002 577 146 947	5 632 709 145 915	6 133 815 164 105	11
3430 12 005	- Einspritzungssysteme für Kraftfahrzeuge	kg 1000 EUR	3 293 240 245 605	2 900 239 214 037	2 763 113 226 071	9
3430 12 007	- Andere Einspritzungssysteme	kg 1000 EUR	3 767 351 96 496	3 334 204 87 243	3 918 710 91 714	6

4 Produktion nach Güterarten - Deutschland

Melde-Nr.	Bezeichnung	Einheit	1. VJ 2006	4. VJ 2006	1. VJ 2007	1. VJ 2007 Anzahl Unternehmen
1	2	3	4	5	6	7
3430 12 008	- Andere Teile für Motoren für Wasserfahrzeuge, Schienenfahrzeuge, industrielle u.a. Zwecke	1000 EUR	943 481	881 123	951 336	54
3430 20 100	Andere Teile u. Zubehör für Einachs-schlepper, Personen-, Lastkraftwagen, Kraftfahrzeuge zu besonderen Zwecken - Stoßstangen und Teile dafür	t 1000 EUR	34 875 268 472	31 607 246 160	36 607 282 812	19
3430 20 230	- Bremsbeläge, Servobremsen u.Teile für Bremsen - - Bremsbeläge, montiert	1000 St 1000 EUR	35 461 238 160	29 259 219 256	29 983 241 924	4
3430 20 250	- - Servobremsen und Teile für Bremsen - Schaltgetriebe; Achsbrücken (Triebachsen) mit Ausgleichsgetriebe, auch mit anderen Kraftübertragungsvorrichtungen; Tragachsen und Teile dafür	t 1000 EUR	96 489 1 181 298	93 445 1 169 781	103 702 1 266 795	47
3430 20 330	- - Schaltgetriebe darunter zum Absatz bestimmt	St 1000 EUR	4 159 166 1 574 036	3 632 790 1 486 796	4 125 723 1 614 133	20 20
3430 20 350	- - Achsbrücken (Triebachsen) mit Ausgleichsgetriebe, auch mit anderen Kraftübertragungsvorrichtungen darunter zum Absatz bestimmt	St 1000 EUR	968 396 298 044	789 471 276 267	1 023 138 330 475	14 14
3430 20 370	- - Tragachsen und Teile dafür	t 1000 EUR	37 086 150 793	33 487 131 972	38 871 154 432	19
3430 20 400	- Räder sowie Teile und Zubehör dafür	t 1000 EUR	177 400 353 099	175 618 403 489	187 063 369 269	27
3430 20 500	- Stoßdämpfer - Kühler, Auspufftöpfe und -rohre, Schaltkupplungen und Teile dafür, Lenkräder, Lenksäulen und Lenkgetriebe	St 1000 EUR	8 340 463 263 374	7 956 512 262 255	9 059 448 283 847	6
3430 20 610	- - Kühler	St 1000 EUR	7 211 592 250 192	6 860 889 234 279	9 110 131 279 313	13
3430 20 630	- - Auspufftöpfe (Schalldämpfer) und Auspuffrohre	St 1000 EUR	26 637 009 528 485	24 595 867 587 600	27 063 245 598 272	36
3430 20 650	- - Schaltkupplungen und Teile dafür	1000 EUR	486 374	476 348	526 145	24
3430 20 670	- - Lenkräder, Lenksäulen und Lenkgetriebe	t 1000 EUR	41 910 626 285	40 407 588 932	46 721 657 060	19
3430 20 800	- - Airbags, mit System zum Aufblasen	1000 EUR	340 868	293 859	322 749	20
3430 20 910	- Andere Teile und Zubehör - - Brennstoffbehälter	St 1000 EUR	2 065 442 70 395	2 233 670 70 808	1 453 224 81 934	9
3430 20 951	- - - Aufhängungen (ohne Stoßdämpfer)	1000 EUR	38 926	28 527	.	3
3430 20 952	- - - Stabilisatoren	1000 EUR	.	.	.	1
3430 20 959	- - - Drehstabfedern	1000 EUR	27 764	27 443	28 479	12
3430 20 970	- - Übertragungsteile (ohne Getriebe, Achsbrücken u.ä.)	1000 EUR	401 638	393 647	360 787	26
3430 20 991	- - - Andere Teile und Zubehör, a.n.g. - - - Autoheizungen	1000 EUR	181 681	163 123	181 712	9
3430 20 999	- - - Andere Teile und Zubehör, a.n.g. (z.B. Torsionsstabfedern, Schalttriebeteile, Radzylindergehäuse, Luftfederungssysteme, Doppelbedienungen für Fahrschulen, Drehkränze für Gelenkbusse)	1000 EUR	2 450 520	2 368 165	2 618 283	278
3430 30 300	Sicherheitsgurte; andere Karosserieteile u.a. Karosseriezubehör für Personen-, Lastkraftwagen und Kraftfahrzeuge zu besonderen Zwecken - Sicherheitsgurte	St 1000 EUR	11 618 856 130 713	10 171 603 133 047	11 844 032 139 580	8
3430 30 900	- Andere Karosserieteile u.a. Karosseriezubehör (auch für Fahrerhäuser) (z.B. Anhängerkupplungen, Auspuffblenden und -kappen, Schmutzfänger, Autodachkoffer, Blenden für Armaturenbretter, Bordsteintaster, Dach-Windabweiser, Heckklappen und -spoiler)	1000 EUR	3 666 754	3 544 280	3 724 670	287

4 Produktion nach Güterarten - Deutschland

Melde-Nr.	Bezeichnung	Einheit	1. VJ 2006	4. VJ 2006	1. VJ 2007	1. VJ 2007 Anzahl Unternehmen
1	2	3	4	5	6	7
3430 90 000	Montage von Teilen und Zubehör für Kraftfahrzeuge, a.n.g.	1000 EUR	317 665	323 195	363 195	28
3499 00 000	Veredlung von Erzeugnissen dieser Güterabteilung	1000 EUR	164 370	149 095	147 708	26
	Sonstige Fahrzeuge					
	Fahrgast-, Kreuzfahrtschiffe u.ä. Wasserfahrzeuge hauptsächlich zur Personenbeförderung, Fährschiffe jeder Art, für die See- und Binnenschifffahrt					
3511 21 400	- - für die Seeschifffahrt	BRZ St 1000 EUR	- - -	. . .	- - -	-
3511 21 800	- - für die Binnenschifffahrt	St 1000 EUR	11 .	10 7 854	10 .	4
3511 22 400	Tankschiffe (Rohöl-, Produkten-, Chemikalien-, LPG-, LNG-Tanker), für die See- und Binnenschifffahrt	BRZ St 1000 EUR	- - -	1
3511 22 800	- Tankschiffe (Rohöl-, Produkten-, Chemikalien-, LPG-, LNG-Tanker), für die Seeschifffahrt					
3511 22 800	- Tankschiffe (Rohöl-, Produkten-, Chemikalien-, LPG-, LNG-Tanker), auch ohne maschinellen Antrieb, für die Binnenschifffahrt	Lade-t St 1000 EUR	- - -	- - -	- - -	-
3511 23 000	Massengutfrachtschiffe (einschl. kombinierter Massengutfrachter, z.B. Erz-/Ölfrachter), für die Seeschifffahrt	BRZ St 1000 EUR	2
3511 24 000	Containerschiffe, für die Seeschifffahrt	BRZ St 1000 EUR	151 975 9 215 455	251 821 12 364 506	228 213 12 343 498	7
3511 25 400	Stückgutfrachtschiffe, Kühlschiffe (ohne Tankschiffe), RoRo-, Fahrzeugtransportschiffe, für die Seeschifffahrt; Trockengüterschiffe, auch ohne maschinellen Antrieb, für die Binnenschifffahrt	BRZ St 1000 EUR	1
3511 25 800	- Stückgutfrachtschiffe, Kühlschiffe (ohne Tankschiffe), RoRo-, Fahrzeugtransportschiffe, für die Seeschifffahrt					
3511 25 800	- Trockengüterschiffe, auch ohne maschinellen Antrieb, für die Binnenschifffahrt	Lade-t St 1000 EUR	- - -	- - -	- - -	-
3511 30 000	Fischereifahrzeuge, Schlepper, Schubschiffe, Schwimmkrane, -Bagger u.a. Wasserfahrzeuge für besondere Zwecke (einschl. Wasserfahrzeugen, bei denen das Fahren von untergeordneter Bedeutung ist)	1000 EUR	.	63 871	.	1
3511 40 000	Schiffssegmente	1000 EUR	72 161	53 004	64 162	9
3511 50 000	Schwimmende oder tauchende Bohr- oder Förderplattformen; andere schwimmende Vorrichtungen (z.B. Flöße, Schwimm tanks, Senk- kisten, Festmachtetonnen, Bojen und schwimmende Baken)	St 1000 EUR	. .	- -	. .	2
3511 91 001	Wartungs-, Reparaturarbeiten an Schiffen, anderen Wasserfahrzeugen und schwimmenden Vorrichtungen für zivile Zwecke	1000 EUR	119 288	152 425	89 852	70
3511 92 001	Umbauarbeiten an Schiffen, anderen Wasserfahrzeugen und schwimmenden Vorrichtungen für zivile Zwecke	1000 EUR	3 267	27 570	.	6

4 Produktion nach Güterarten - Deutschland

Melde-Nr.	Bezeichnung	Einheit	1. VJ 2006	4. VJ 2006	1. VJ 2007	1. VJ 2007 Anzahl Unternehmen
1	2	3	4	5	6	7
3511 93 001	Ausbau- und Ausrüstungsarbeiten an Schiffen, anderen Wasserfahrzeugen und schwimmenden Vorrichtungen (z.B. Innenausbau, Elektroarbeiten, Schiffsanstreicherei, Klimaanlageeinbau) - Innenausbauarbeiten an Schiffen, anderen Wasserfahrzeugen und schwimmenden Vorrichtungen für zivile Zwecke	1000 EUR	12 684	13 972	16 189	14
3511 93 003	- Elektroarbeiten an Schiffen, anderen Wasserfahrzeugen und schwimmenden Vorrichtungen für zivile Zwecke	1000 EUR	.	.	.	1
3511 93 009	- Andere Ausbau- und Ausrüstungsarbeiten an Schiffen, anderen Wasserfahrzeugen und schwimmenden Vorrichtungen (z.B. Schiffsanstreicherei, Klimaanlageeinbau) für zivile Zwecke	1000 EUR	1 381	3 088	2 584	7
3512 11 300	Segelboote, auch mit Hilfsmotor - für die Seeschifffahrt	St 1000 EUR	.	.	.	2
3512 11 530	- für die Binnenschifffahrt - - mit einem Gewicht von 100 kg oder weniger	St 1000 EUR	-	-	-	-
3512 11 550	- - mit einem Gewicht von mehr als 100 kg - - mit einer Länge von 7,5 m oder weniger	St 1000 EUR	-	-	-	-
3512 11 570	- - mit einer Länge von mehr als 7,5 m	St 1000 EUR	.	.	.	1
3512 12 340	Aufblasbare Boote - mit einem Gewicht von 100 kg oder weniger	St 1000 EUR	.	.	.	1
3512 12 370	- mit einem Gewicht von mehr als 100 kg	St 1000 EUR	-	-	-	-
3512 13 300	Ruderboote, Kanus u.a. Vergnügungs- und Sportboote - Motorboote (ohne Außenbordmotor), für die Seeschifffahrt	St 1000 EUR	464 39 631	396 107 818	.	2
3512 13 550	- Motorboote (ohne Außenbordmotor), für die Binnenschifffahrt - - mit einer Länge von 7,5 m oder weniger	St 1000 EUR	.	.	.	1
3512 13 570	- - mit einer Länge von mehr als 7,5 m	St 1000 EUR	-	-	.	1
3512 13 930	- Andere Jachten, Vergnügungs- oder Sportboote; Ruderboote und Kanus - - mit einem Gewicht von 100 kg oder weniger	St 1000 EUR	.	.	.	2
3512 13 950	- - mit einem Gewicht von mehr als 100 kg mit einer Länge von 7,5 m oder weniger	St 1000 EUR	.	.	.	1
3512 13 970	- - mit einem Gewicht von mehr als 100 kg und mit einer Länge von mehr als 7,5 m	St 1000 EUR	202	.	150	5
3512 90 000	Instandhaltungs-, Reparatur-, Umbau- und Ausbaurbeiten an Booten und Jachten	1000 EUR	8 090	17 689	17 599	20
3520 11 000	Elektrische Lokomotiven mit Stromspeisung aus dem Stromnetz	St 1000 EUR	53	65 80 493	56 47 219	4
3520 12 000	Dieselelektrische Lokomotiven	St 1000 EUR	55	31	30	3
3520 13 300	Elektrische Lokomotiven mit Stromspeisung aus Akkumulatoren; andere Lokomotiven, Lokomotivtender - elektrische Lokomotiven mit Stromspeisung aus Akkumulatoren	St 1000 EUR	-	-	-	-
3520 13 900	- Andere Lokomotiven; Lokomotivtender	St 1000 EUR	.	.	.	2
3520 20 300	Triebwagen und Schienenbusse (ohne Schienenfahrzeuge zur Gleisunterhaltung u.a. Bahndienstwagen) - Triebwagen und Schienenbusse mit Stromspeisung aus dem Stromnetz	St 1000 EUR	107 250 612	144 304 123	110 203 763	4

4 Produktion nach Güterarten - Deutschland

Melde-Nr.	Bezeichnung	Einheit	1. VJ 2006	4. VJ 2006	1. VJ 2007	1. VJ 2007 Anzahl Unternehmen
1	2	3	4	5	6	7
3520 20 900	- Andere Triebwagen und Schienenbusse (ohne solche mit Stromspeisung aus dem Stromnetz)	St 1000 EUR	54 72 904	:	:	2
3520 31 000	Schienenfahrzeuge zur Gleisunterhaltung u.a. Bahndienstfahrzeuge, auch selbstfahrend (z.B. Gerätewagen u.ä., Messwagen und Draisinen)	St 1000 EUR	:	12 17 317	:	1
3520 32 000	Personenwagen ohne Eigenantrieb, Gepäckwagen, Postwagen u.a. schienengebundene Spezialwagen (ohne Schienenfahrzeuge zur Gleisunterhaltung)	St 1000 EUR	:	:	:	2
3520 33 300	Schienengebundene Güterwagen ohne Eigenantrieb - Kesselwagen u.dgl., wärmeisolierte Wagen und Kühlwagen u.a. gedeckte und geschlossene Güterwagen	St 1000 EUR	:	250 20 618	224 19 377	3
3520 33 500	- Güter-, Selbstentladewagen (ohne Kesselwagen) u.ä. offene Güterwagen mit nicht abnehmbaren Stirn- und Seitenwänden, deren Höhe mehr als 60 cm beträgt, u.a. Spezialwagen	St 1000 EUR	149 6 037	74 1 347	1 405	3
3520 40 301	Teile für Schienenfahrzeuge; ortsfestes Gleismaterial u. Teile dafür; mechanische (auch elektromechanische) Signal-, Sicherungs-, Überwachungs- oder Steuergeräte für Schienenwege, Straßen, Parkplätze oder Parkhäuser, Hafenanlagen oder Flughäfen - Teile für Schienenfahrzeuge (z.B. Drehgestelle, Lenkgestelle, Achsen und Räder; Bremsvorrichtungen; Zughaken u.a. Kupplungsvorrichtungen, Puffer)	1000 EUR	133 005	139 085	153 183	8
3520 40 309	- - Andere Teile für Schienenfahrzeuge (z.B. Drehgestelle, Lenkgestelle, Achsen und Räder; Zughaken u.a. Kupplungsvorrichtungen, Puffer)	1000 EUR	156 015	161 072	148 165	48
3520 40 550	- - Ortsfestes Gleismaterial und Geräte für Schienenwege (z.B. zusammengesetzte Gleise, Dreh-scheiben, Prellböcke, Lademaße)	kg 1000 EUR	7 421 759 12 637	10 124 840 19 639	9 558 589 14 717	11
3520 40 580	- - Teile für ortsfestes Gleismaterial, mechanische (auch elektromechanische) Signal-, Sicherungs-, Überwachungs- oder Steuergeräte für Schienenwege, Straßen, Parkplätze oder Parkhäuser, Hafenanlagen oder Flughäfen	1000 EUR	7 905	28 238	11 553	8
3520 40 590	- - Mechanische (auch elektromechanische) Signal-, Sicherungs-, Überwachungs- oder Steuergeräte für Schienenwege, Straßen, Parkplätze oder Parkhäuser, Hafenanlagen oder Flughäfen	kg 1000 EUR	:	:	:	2
3520 91 000	Reparatur und Instandhaltung von Schienenfahrzeugen	1000 EUR	94 007	124 470	107 083	50
3520 92 001	Umbau, Innenausbau und Ausrüstung (Komplettierung) von Schienenfahrzeugen - Umbau von Schienenfahrzeugen	1000 EUR	12 338	9 875	10 340	8
3520 92 005	- Innenausbau und Ausrüstung (Komplettierung) von Schienenfahrzeugen	1000 EUR	6 128	13 800	5 611	7

4 Produktion nach Güterarten - Deutschland

Melde-Nr.	Bezeichnung	Einheit	1. VJ 2006	4. VJ 2006	1. VJ 2007	1. VJ 2007 Anzahl Unternehmen	
1	2	3	4	5	6	7	
3530 11 001	Motoren und Triebwerke für Luft- und Raumfahrzeuge; Start- u. Abbremsvorrichtungen sowie Bodengeräte für die Flugausbildung, Teile dafür Kolbenverbrennungsmotoren mit Fremdzündung für zivile und halböffentliche Luftfahrzeuge darunter zum Absatz bestimmt	St St 1000 EUR	*	- - -	- - -	- - -	- - -
3530 12 101	Turbo-Strahltriebwerke, Turbo-Propellertriebwerke - Turbo-Strahltriebwerke für zivile und halböffentliche Luftfahrzeuge - mit einer Schubkraft von 25 kN oder weniger darunter zum Absatz bestimmt	St St 1000 EUR	*	- - -	- - -	- - -	- - -
3530 12 301	- mit einer Schubkraft von mehr als 25 kN darunter zum Absatz bestimmt	St St 1000 EUR	*	1 1 .
3530 12 501	- Turbo-Propellertriebwerke für zivile und halböffentliche Luftfahrzeuge - mit einer Leistung von 1100 kW oder weniger darunter zum Absatz bestimmt	St St 1000 EUR	*	1 1 .
3530 12 701	- mit einer Leistung von mehr als 1100 kW darunter zum Absatz bestimmt	St St 1000 EUR	*	- - -	- - -	- - -	- - -
3530 13 001	Strahltriebwerke (ohne Turbo-Strahltriebwerke) für zivile und halböffentliche Luftfahrzeuge darunter zum Absatz bestimmt	St St 1000 EUR	*	- - -	- - -	- - -	- - -
3530 14 301	Startvorrichtungen für Luftfahrzeuge; Abbremsvorrichtungen für Schiffsdecks u.ä. Landehilfen für Luftfahrzeuge; Bodengeräte zur Flugausbildung; Teile dafür - Startvorrichtungen für Luftfahrzeuge; Abbremsvorrichtungen für Schiffsdecks u.ä. Landehilfen für Luftfahrzeuge, für zivile Zwecke; Teile dafür	kg 1000 EUR		- .	- .	- .	1 .
3530 14 501	- Bodengeräte zur zivilen Flugausbildung und Teile dafür	kg 1000 EUR		1 .
3530 15 000	Teile für Kolbenverbrennungsmotoren mit Fremdzündung, für Luftfahrzeuge	1000 EUR		.	.	.	1
3530 16 000	Teile für Turbo-Strahltriebwerke oder Turbo-Propellertriebwerke	1000 EUR		.	.	330 517	7
3530 21 000	Segelflugzeuge und Hanggleiter	St 1000 EUR		30 2 647	34 3 005	25 2 246	3
3530 22 000	Ballone, Luftschiffe u.a. nicht für maschinellen Antrieb bestimmte Luftfahrzeuge	St 1000 EUR		25 .	33 .	23 1 520	3
3530 31 301	Hubschrauber u. Starrflügelflugzeuge Zivile und halböffentliche Hubschrauber - Zivile und halböffentliche Hubschrauber mit einem Leergewicht von 2000 kg oder weniger	St 1000 EUR		- -	- -	- -	- -
3530 31 501	- Zivile und halböffentliche Hubschrauber mit einem Leergewicht von mehr als 2000 kg	St 1000 EUR		1 .
3530 32 001	Zivile und halböffentliche Starrflügelflugzeuge u.a. Luftfahrzeuge - mit einem Leergewicht von 2 000 kg oder weniger	St 1000 EUR		46 9 765	29 3 206	44 5 295	4
3530 33 001	- mit einem Leergewicht von mehr als 2 000 kg bis 15 000 kg	St 1000 EUR		- -	- -	- -	- -
3530 34 001	- mit einem Leergewicht von mehr als 15000 kg	St 1000 EUR		- -	- -	- -	- -
3530 40 001	Raumfahrzeuge (einschl. Satelliten) und Trägerraketen für Raumfahrzeuge, für zivile Zwecke	kg 1000 EUR		- -	- -	- -	- -
3530 50 300	Teile für Luftfahrzeuge und Raumfahrzeuge für zivile Zwecke - Propeller und Rotoren, Teile dafür	kg 1000 EUR		2 .
3530 50 500	- Fahrgestelle und Teile dafür	kg 1000 EUR		75 849 6 041	83 511 7 695	74 242 6 417	3

4 Produktion nach Güterarten - Deutschland

Melde-Nr.	Bezeichnung	Einheit	1. VJ 2006	4. VJ 2006	1. VJ 2007	1. VJ 2007 Anzahl Unternehmen
1	2	3	4	5	6	7
3530 50 901	- Andere Teile für Luft- und Raumfahrzeuge	1000 EUR	1 703 788	1 688 487	1 700 124	47
3530 91 001	Reparatur und Instandhaltung von Luftfahrzeugen sowie von Motoren und Triebwerken dafür, für zivile Zwecke	1000 EUR	1 074 669	1 216 682	1 203 656	40
3530 92 300	Umbau von Luftfahrzeugen sowie von Motoren und Triebwerken dafür - von Luftfahrzeugmotoren und -triebwerken	1000 EUR	41 663	.	40 845	3
3530 92 500	- von Hubschraubern	1000 EUR	-	-	-	-
3530 92 700	- von Flugzeugen	1000 EUR	.	.	.	3
3541 11 000	Krafträder und Fahrräder mit Hilfsmotor, mit Hubkolbenverbrennungsmotor mit einem Hubraum von 50 cm ³ oder weniger	St 1000 EUR	.	-	-	-
3541 12 130	Krafträder mit Hubkolbenverbrennungsmotor mit einem Hubraum von mehr als 50 cm ³ , auch mit Beiwagen - mit einem Hubraum von mehr als 50 cm ³ bis 250 cm ³ - - Motorroller	St 1000 EUR	.	.	.	1
3541 12 150	- - Andere Krafträder	St 1000 EUR	-	-	-	-
3541 12 300	- mit einem Hubraum von mehr als 250 cm ³ bis 500 cm ³	St 1000 EUR	-	-	-	-
3541 12 500	- mit einem Hubraum von mehr als 500 cm ³ bis 800 cm ³	St 1000 EUR	-	-	-	-
3541 12 700	- mit einem Hubraum von mehr als 800 cm ³	St 1000 EUR	.	.	.	1
3541 13 000	Andere Krafträder; Beiwagen	St 1000 EUR	-	-	-	-
3541 20 300	Teile und Zubehör für Krafträder und Beiwagen - Sättel für Krafträder (einschl. Mopeds)	St 1000 EUR	-	-	-	-
3541 20 900	- Andere Teile und Zubehör für Krafträder	1000 EUR	86 856	58 908	97 699	15
3542 10 300	Zweiräder u.a. Fahrräder (einschl. Lastendreirädern), ohne Motor - Zweiräder u.a. Fahrräder (einschl. Lastendreirädern), ohne Kugellager	St 1000 EUR	.	.	.	2
3542 10 502	- - Mountain Bikes (einschl. All-Terrain-Bikes)	St 1000 EUR	190 537 27 787	93 426 18 161	146 846 26 416	10
3542 10 504	- - Touren-Räder	St 1000 EUR	184 518 34 701	75 974 14 577	147 781 30 463	7
3542 10 505	- - Sport-Räder	St 1000 EUR	62 038 11 066	24 985 7 141	22 040 7 041	5
3542 10 509	- - Andere Räder	St 1000 EUR	239 129 35 495	119 898 14 672	253 313 28 282	6
3542 20 130	Teile und Zubehör für Zweiräder u.a. Fahrräder, ohne Motor - Rahmen, Gabeln und Teile für Fahrräder - - Rahmen	St 1000 EUR	-	.	.	1
3542 20 150	- - Gabeln	St 1000 EUR	-	-	-	-
3542 20 190	- - Teile für Fahrradrahmen und -gabeln; Freilaufzahnkränze; Teile für Bremsen (einschl. Bremsnaben), Pedale, Tretlager, Lenker, Gepäckträger, Kettenschaltungen u.a. Fahrradteile	1000 EUR	11 677	9 618	12 448	14
3542 20 230	- Felgen, Speichen, Naben für Fahrräder - - Felgen	St 1000 EUR	.	.	.	2
3542 20 250	- - Speichen	kg 1000 EUR	.	.	.	1

4 Produktion nach Güterarten - Deutschland

Melde-Nr.	Bezeichnung	Einheit	1. VJ 2006	4. VJ 2006	1. VJ 2007	1. VJ 2007 Anzahl Unternehmen
1	2	3	4	5	6	7
3542 20 270	- - Naben (ohne Bremsnaben)	St 1000 EUR	.	.	.	2
3542 20 330	- Bremsnaben, andere Bremsen für Fahrräder - - Bremsnaben	St 1000 EUR	.	.	.	1
3542 20 390	- - Andere Bremsen	St 1000 EUR	.	.	.	1
3542 20 400	- Sättel für Fahrräder	St 1000 EUR	-	-	-	-
3542 20 530	- Pedale und Tretlager für Fahrräder - - Pedale	Paar 1000 EUR	-	-	-	-
3542 20 550	- - Tretlager - Lenker, Gepäckträger, Ketten- schaltungen für Fahrräder	St 1000 EUR	-	-	-	-
3542 20 630	- - Lenker	St 1000 EUR	.	.	.	2
3542 20 650	- - Gepäckträger	St 1000 EUR	.	.	-	-
3542 20 670	- - Kettenschaltungen	St 1000 EUR	-	-	-	-
3543 11 300	Rollstühle u.a. Fahrzeuge für Kranke und Körperbehinderte - ohne Vorrichtung zur mechanischen Fortbewegung	St 1000 EUR	12 411 9 335	11 704 8 780	11 290 8 268	4
3543 11 900	- mit Motor oder anderer Vorrichtung zur mechanischen Fortbewegung	St 1000 EUR	5 486 12 159	5 748 12 973	5 703 12 010	9
3543 12 000	Teile und Zubehör für Rollstühle u.a. Fahrzeuge für Kranke und Körperbehinderte	1000 EUR	8 521	13 100	10 644	16
3543 90 000	Reparatur und Instandhaltung von Behindertenfahrzeugen	1000 EUR	257	293	1 300	4
3550 10 001	Fahrzeuge, a.n.g. (z.B. Schubkarren, einrädriige Handtransportfahrzeuge, Gespannfahrzeuge für Tiere) - Einrädriige Handtransportgeräte (z.B. Schubkarren)	St 1000 EUR	98 368 1 522	105 899 1 668	119 356 1 836	3
3550 10 003	- Zweirädriige Handtransportgeräte (z.B. Sack-, Stech- und Fasskarren)	St 1000 EUR	88 512 3 850	111 895 4 764	112 692 4 514	10
3550 10 004	- Drei- und mehrrädriige Handtransportgeräte - - bis 1 t Traglast	St 1000 EUR	388 489 50 245	496 632 73 809	478 989 69 647	28
3550 10 006	- - über 1 t Traglast	St 1000 EUR	.	.	.	3
3550 10 008	- Andere Fahrzeuge (z.B. Kutschen, Sulkis u.a. Gespannfahrzeuge für Tiere)	St 1000 EUR	-	.	.	1
3550 90 000	Reparatur und Instandhaltung von Fahrzeugen, a.n.g. (z.B. Schubkarren, einrädriige Hand- transportfahrzeuge, Gespannfahrzeuge für Tiere; ohne Reparatur und Instandhaltung von Krafträdern)	1000 EUR	-	-	-	-
3599 00 000	Veredlung von Erzeugnissen dieser Güterabteilung	1000 EUR	.	.	.	2
	Möbel, Schmuck, Musikinstrumente, Sportgeräte, Spielwaren und sonstige Erzeugnisse					
	Möbel					
	Sitzmöbel					
	Sitze für Luft- und Kraftfahrzeuge; Drehstühle mit verstellbarer Sitzhöhe; andere Sitzmöbel, mit Gestell aus Metall					
3611 11 100	- Sitze für Luftfahrzeuge	1000 St 1000 EUR	.	.	.	2
3611 11 300	- Sitze für Kraftfahrzeuge - Drehstühle mit verstellbarer Sitzhöhe	1000 St 1000 EUR	2 526 1 100 972	2 469 1 020 534	2 614 1 158 930	26
3611 11 550	- - gepolstert, mit Rückenlehne und mit Rollen oder Gleitern	1000 St 1000 EUR	519 104 666	532 106 973	485 94 453	35

4 Produktion nach Güterarten - Deutschland

Melde-Nr.	Bezeichnung	Einheit	1. VJ 2006	4. VJ 2006	1. VJ 2007	1. VJ 2007 Anzahl Unternehmen
1	2	3	4	5	6	7
3611 11 590	- - Andere Drehstühle mit verstellbarer Sitzhöhe	1000 St 1000 EUR	31 009	37 555	34 057	9
	- Gepolsterte Sitzmöbel, mit Gestell aus Metall					
3611 11 750	- - für Büros	1000 St 1000 EUR	254 28 778	291 31 367	257 28 505	19
3611 11 790	- - Andere gepolsterte Sitzmöbel, mit Gestell aus Metall	1000 St 1000 EUR	266 9 132	292 10 384	302 9 529	24
	- Nicht gepolsterte Sitzmöbel, mit Gestell aus Metall					
3611 11 903	- - Schulsitzmöbel (ohne Reihengestühl)	1000 St 1000 EUR	168 5 559	285 9 792	180 6 552	10
3611 11 909	- - Andere Sitzmöbel, mit Gestell aus Metall	1000 St 1000 EUR	274 20 376	338 26 232	314 25 148	40
	Sitzmöbel, vorwiegend mit Gestell aus Holz, Stuhlrohr, Korbweiden, Bambus o.ä. Stoffen					
	- In Liegen umwandelbare Sitzmöbel (ohne Gartenmöbel und Campingausrüstungen)					
3611 12 103	- - Mehrsitzige gepolsterte Anbauelemente (auch Sofas und Couches)	1000 St 1000 EUR	485 218 644	496 215 314	512 230 447	72
3611 12 109	- - Andere in Liegen umwandelbare Sitzmöbel	1000 St 1000 EUR	.	.	.	2
3611 12 300	- Sitzmöbel aus Stuhlrohr, Korbweiden, Bambus o.ä. Stoffen	1000 St 1000 EUR	4 1 834	.	.	2
	- Gepolsterte Sitzmöbel, mit Gestell aus Holz					
3611 12 550	- - für Büros	1000 St 1000 EUR	5 1 311	6 1 552	5 1 433	5
	- - Andere gepolsterte Sitzmöbel, mit Gestell aus Holz					
3611 12 593	- - Sessel (auch einsitzige gepolsterte Anbauelemente)	1000 St 1000 EUR	415 148 083	385 149 571	400 149 192	71
3611 12 599	- - - Andere gepolsterte Sitzmöbel, mit Gestell aus Holz (ohne Sessel)	1000 St 1000 EUR	243 49 238	278 53 442	258 52 092	62
	- Nicht gepolsterte Sitzmöbel, mit Gestell aus Holz					
3611 12 905	- - Gartenstühle und Gartenbänke	1000 St 1000 EUR	11 518	6 397	11 602	7
3611 12 907	- - Schulsitzmöbel (ohne Reihengestühl)	1000 St 1000 EUR	1 87	2 108	1 82	6
3611 12 909	- - Andere nicht gepolsterte Sitzmöbel, mit Gestell aus Holz	1000 St 1000 EUR	34 4 092	47 6 952	33 4 815	30
3611 13 000	Gartenmöbel aus Kunststoff, andere Sitzmöbel, a.n.g.	1000 St 1000 EUR	54 1 867	25 739	36 1 499	6
3611 14 100	Teile für Sitzmöbel - aus Holz	1000 EUR	18 119	18 331	18 708	36
3611 14 330	- aus Metall	1000 EUR	105 082	114 821	141 970	30
3611 14 350	- aus Kunststoff	1000 EUR	98 432	107 922	108 548	39
3611 14 390	- aus anderen Stoffen	1000 EUR	28 394	26 836	28 299	17
3611 20 000	Polsterung von Sitzmöbeln	1000 EUR	2 641	3 037	3 988	4
	Büro- und Ladenmöbel					
	Büromöbel aus Metall					
3612 11 100	- Zeichentische	1000 St 1000 EUR	.	.	.	1
3612 11 300	- Metallschreibtische mit einer Höhe von 80 cm oder weniger	1000 St 1000 EUR	91 17 392	98 20 399	90 17 951	20
	- Andere Metallmöbel mit einer Höhe von 80 cm oder weniger					
3612 11 530	- - Metalltische	1000 St 1000 EUR	69 10 005	82 12 575	71 11 569	15
3612 11 550	- - Regale und andere Möbel	1000 St 1000 EUR	71 7 942	75 7 674	90 3 351	11
	- Metallschränke mit einer Höhe von mehr als 80 cm					
3612 11 730	- - mit Türen oder Rollläden	1000 St 1000 EUR	89 30 731	72 29 125	69 29 231	13
3612 11 750	- - Karteischränke und andere Schränke mit Schubladen	1000 St 1000 EUR	11 2 824	14 5 516	15 6 202	7
	- Andere Metallmöbel für Büros, mit einer Höhe von mehr als 80 cm					
3612 11 950	- - Raumteilende Möbelemente	1000 St 1000 EUR	1 .	2 .	3 .	5

4 Produktion nach Güterarten - Deutschland

Melde-Nr.	Bezeichnung	Einheit	1. VJ 2006	4. VJ 2006	1. VJ 2007	1. VJ 2007
						Anzahl Unternehmen
1	2	3	4	5	6	7
3612 11 990	- - Andere Metallmöbel für Büros, a.n.g.	1000 St 1000 EUR	86 31 403	102 36 883	90 34 495	13
3612 12 300	Büromöbel aus Holz - Holzschreibtische mit einer Höhe von 80 cm oder weniger	1000 St 1000 EUR	270 78 636	337 97 029	330 89 768	66
3612 12 530	- - Andere Holzmöbel für Büros, mit einer Höhe von 80 cm oder weniger	1000 St 1000 EUR	108 11 882	133 14 786	150 17 405	31
3612 12 550	- - Holzschränke, Regale u.a. Holzmöbel für Büros, mit einer Höhe von 80 cm oder weniger	1000 St 1000 EUR	173 39 201	216 54 291	210 47 787	57
3612 12 730	- - Holzschränke mit einer Höhe von mehr als 80 cm - - Raumteilende Möbelemente (kombinierte Systemschränkelemente)	1000 St 1000 EUR	71 18 707	98 24 081	74 16 155	45
3612 12 750	- - Holzschränke und -regale	1000 St 1000 EUR	264 51 225	316 56 653	315 56 374	59
3612 12 950	- - Andere Holzmöbel mit einer Höhe von mehr als 80 cm - - Andere kombinierbare Elemente	1000 St 1000 EUR	20 6 371	27 9 277	21 5 565	20
3612 12 990	- - Andere Holzmöbel für Büros	1000 St 1000 EUR	21 7 944	23 10 176	25 8 642	35
3612 13 000	Ladenmöbel aus Holz	1000 St 1000 EUR	176 209 445	238 301 808	235 221 790	158
3613 10 500	Küchenmöbel aus Holz - Einbauküchenelemente	1000 St 1000 EUR	6 782 765 409	7 301 905 877	6 787 819 716	115
3613 10 900	- - Andere Holzmöbel für Küchen (z.B. Küchen-, Gaststätten-, Kantinen-, Spültische)	1000 St 1000 EUR	399 86 630	478 109 790	399 92 270	28
3614 11 001	Sonstige Möbel Metallmöbel, a.n.g. (ohne Büromöbel) - Schulmöbel (ohne Sitzmöbel)	1000 St 1000 EUR	110 9 680	150 12 828	94 8 615	15
3614 11 002	- Wohnmöbel	1000 St 1000 EUR	193 16 736	102 14 243	160 15 655	11
3614 11 003	- Bettstellen	1000 St 1000 EUR	6 6 772	8 10 435	6 7 779	5
3614 11 005	- Spezialmöbel für Läden	1000 St 1000 EUR	1 126 69 860	1 518 87 000	1 320 85 435	42
3614 11 007	- Möbel und Spezialeinrichtungen für Laboratorien (z.B. Tische, Schränke, Trennwände, Abzugshauben, Spüleinrichtungen)	1000 St 1000 EUR	80 20 889	129 32 803	93 24 236	17
3614 11 009	- - Andere Metallmöbel, a.n.g.	1000 St 1000 EUR	3 135 173 784	3 106 188 064	3 433 217 455	95
3614 12 353	Schlaf-, Ess- und Wohnzimmermöbel, aus Holz - Schlafzimmernmöbel - - Betten - - - Liegen (auch sog. französische Betten)	1000 St 1000 EUR	152 34 528	176 37 468	170 36 801	23
3614 12 359	- - - Andere Betten	1000 St 1000 EUR	310 50 736	302 53 133	284 53 394	61
3614 12 393	- - - Andere Schlafzimmernmöbel - - - Schlafzimmerschränke	1000 St 1000 EUR	1 381 207 459	1 460 215 991	1 393 219 795	77
3614 12 399	- - - Andere Schlafzimmernmöbel (z.B. Frisierkommoden, Nachttische)	1000 St 1000 EUR	1 951 107 993	2 176 112 665	2 341 118 315	50
3614 12 501	- - Ess- und Wohnzimmermöbel - - Wohn- und Esszimmertische	1000 St 1000 EUR	171 38 738	157 37 788	166 39 214	47
3614 12 503	- - Andere Tische (Kleintische)	1000 St 1000 EUR	47 2 612	45 2 756	49 2 860	15
3614 12 505	- - Wohnzimmermöbel - - Bücherschränke	1000 St 1000 EUR	111 36 512	117 37 670	102 33 782	46
3614 12 506	- - Schrankwände (auch als Raumteiler)	1000 St 1000 EUR	996 128 957	832 127 980	656 117 639	62
3614 12 509	- - Andere Ess- und Wohnzimmermöbel (z.B. Sideboards)	1000 St 1000 EUR	1 299 62 075	1 265 64 892	1 377 65 750	51
3614 13 030	Holzmöbel, a.n.g. - Badezimmermöbel	1000 St 1000 EUR	967 90 858	1 022 93 135	1 075 99 760	45
3614 13 050	- Gartenmöbel	1000 St 1000 EUR	3 554	2 318	3 451	6

4 Produktion nach Güterarten - Deutschland

Melde-Nr.	Bezeichnung	Einheit	1. VJ 2006	4. VJ 2006	1. VJ 2007	1. VJ 2007 Anzahl Unternehmen
1	2	3	4	5	6	7
3614 13 093	- Garderobenmöbel, Schuhschränke, Schuhregale	1000 St 1000 EUR	495 33 840	581 36 540	570 36 976	37
3614 13 095	- Schulmöbel (ohne Sitzmöbel)	1000 St 1000 EUR	81 14 978	112 21 630	67 13 683	14
3614 13 097	- Möbel für Laboratorien aus Holz (z.B. Tische, Schränke, Trennwände)	1000 St 1000 EUR	21 21 034	79 45 627	49 26 093	8
3614 13 099	- Andere Holzmöbel, a.n.g.	1000 St 1000 EUR	1 224 51 131	1 364 63 435	1 577 61 337	57
3614 14 330	Kunststoffmöbel - Badezimmermöbel	1000 St 1000 EUR	168 4 212	138 3 330	134 3 195	3
3614 14 350	- Gartenmöbel	1000 St 1000 EUR	311 8 429	130 .	238 7 915	4
3614 14 390	- Andere Kunststoffmöbel	1000 St 1000 EUR	. 1 625	. 2 954	. 1 819	6
3614 14 500	Möbel aus anderen Stoffen (einschl. Stuhlrohr, Korbweide, Bambus o.ä. Stoffen)	1000 St 1000 EUR	45 4 983	565 3 565	221 2 221	5
3614 15 300	Teile für Möbel (ohne solche für Sitzmöbel) - aus Metall	1000 EUR	105 638	103 185	118 914	73
3614 15 500	- aus Holz	1000 EUR	195 509	192 223	224 543	144
3614 15 905	- aus Kunststoff	1000 EUR	58 683	65 052	72 188	56
3614 15 909	- aus anderen Stoffen	1000 EUR	11 204	14 147	12 873	10
3614 20 000	Veredlung von neuen Möbeln (ohne Polsterung von Sitzmöbeln)	1000 EUR	.	1 087	894	5
3614 90 000	Reparatur, Restaurierung und Renovierung von Möbeln	1000 EUR	.	.	258	10
3615 11 005	Sprungrahmen - mit Federung	1000 St 1000 EUR	108 3 153	161 3 383	170 3 536	5
3615 11 009	- Andere Sprungrahmen	1000 St 1000 EUR	1 245 52 062	1 323 55 342	1 324 54 446	21
3615 12 300	Auflegematratten - aus Zellkautschuk, auch überzogen (Latex)	1000 St 1000 EUR	79 11 374	65 7 910	58 6 740	19
3615 12 500	- aus Zellkunststoff, auch überzogen (Polyurethan)	1000 St 1000 EUR	674 64 602	890 81 881	892 85 090	26
3615 12 700	- aus anderen Stoffen mit Federkern	1000 St 1000 EUR	1 095 71 284	973 60 214	997 60 387	28
3615 12 905	- Andere Auflegematratten aus anderen Stoffen	1000 St 1000 EUR	9 .	9 .	8 .	3
3615 12 909	- - Andere Auflegematratten aus anderen Stoffen	1000 St 1000 EUR	110 .	79 .	90 .	9
3621 10 000	Schmuck u.ä. Erzeugnisse Münzen	t 1000 EUR	617 10 202	701 8 911	682 9 472	7
3622 11 100	Schmuck, Gold- und Silberschmiedewaren (ohne Phantasieschmuck) - Bearbeitete Zuchtperlen (nicht aufgereiht, montiert oder gefasst)	g 1000 EUR	- -	- -	- -	-
3622 11 300	- Bearbeitete Diamanten, weder montiert noch gefasst darunter zum Absatz bestimmt	Kt Kt 1000 EUR	1 1
3622 11 500	Edelsteine (ohne Diamanten), anders bearbeitet als nur gesägt oder grob geformt	g 1000 EUR	2
3622 11 700	Bearbeitete synthetische oder rekonstituierte Steine (nicht aufgereiht, montiert oder gefasst)	g 1000 EUR	2
3622 12 300	Bearbeitete Industriediamanten (nicht nur gesägt, gespalten oder rau geschliffen), weder montiert noch gefasst	Kt 1000 EUR	- -	- -	- -	-
3622 12 500	Staub und Pulver von Edelsteinen, Schmucksteinen oder synthetischen Steinen	g 1000 EUR	- -	- -	- -	-

4 Produktion nach Güterarten - Deutschland

Melde-Nr.	Bezeichnung	Einheit	1. VJ 2006	4. VJ 2006	1. VJ 2007	1. VJ 2007 Anzahl Unternehmen
1	2	3	4	5	6	7
3622 13 301	Schmuckwaren, Gold- und Silberschmiedewaren, Teile dafür - Schmuckwaren und Teile dafür, aus Edelmetallen oder Edelmetallplattierungen - aus Silber, auch mit anderen Edelmetallen überzogen oder plattiert	1000 EUR	13 041	16 472	13 589	29
3622 13 303	- aus Gold, auch mit anderen Edelmetallen überzogen oder plattiert	1000 EUR	80 134	145 064	88 175	54
3622 13 305	- aus Platin oder Platinbeimetallen, auch mit anderen Edelmetallen überzogen oder plattiert	1000 EUR	4 189	4 409	3 884	19
3622 13 307	- aus Edelmetallplattierungen auf unedlen Metallen	1000 EUR	6 697	9 255	7 033	13
3622 13 513	- Gold- und Silberschmiedewaren aus Silber, aus anderen Edelmetallen und aus Edelmetallplattierungen auf unedlen Metallen - aus Silber, auch mit anderen Edelmetallen überzogen oder plattiert - Essbestecke u.a. Tischgeräte (z.B. Schöpfkellen, Schaumkellen, Tortenheber etc.)	1000 EUR	.	2 372	1 988	3
3622 13 515	- Tafelgeschirr u.ä. Tischgeschirr (z.B. Schalen, Platten etc.)	1000 EUR	585	.	975	3
3622 13 517	- Andere Silberschmiedewaren und Teile dafür	1000 EUR	188	210	69	3
3622 13 530	- aus anderen Edelmetallen, auch mit Edelmetallen überzogen oder plattiert	1000 EUR	.	.	-	-
3622 13 550	- aus Edelmetallplattierungen auf unedlen Metallen (z.B. Essbestecke, Tafelgeschirr u.ä. Tischgeräte)	1000 EUR	2 436	2 632	2 422	5
3622 14 300	Andere Waren aus Edelmetallen oder Edelmetallplattierungen (ohne Katalysatoren)	kg 1000 EUR	.	.	.	2
3622 14 500	Waren aus echten Perlen oder Zuchtperlen, aus Edelsteinen, Schmucksteinen, synthetischen oder rekonstituierten Steinen	g 1000 EUR	.	.	.	2
3622 14 700	Katalysatoren in Form von Geweben oder Gittern, aus Platin	kg 1000 EUR	-	-	-	-
3622 20 000	Umarbeitung von Edelsteinen und Schmuck	1000 EUR	-	-	-	-
3630 11 100	Musikinstrumente Klaviere u.a. Saiteninstrumente mit Klaviatur - Klaviere mit aufrecht stehendem Rahmen	St 1000 EUR	1 565 8 554	1 819 10 222	1 464 8 817	11
3630 11 300	- Flügel	St 1000 EUR	637 18 335	765 21 536	657 18 735	10
3630 11 500	- Cembali u.a. Saiteninstrumente mit Klaviatur	St 1000 EUR	-	-	-	-
3630 12 350	- Streichinstrumente - Geigen	St 1000 EUR	.	.	.	1
3630 12 390	- Andere Streichinstrumente	St 1000 EUR	-	-	-	-
3630 12 500	- Gitarren	St 1000 EUR	.	.	.	1
3630 12 900	- Harfen u.a. Saiteninstrumente	St 1000 EUR	-	-	-	-
3630 13 100	- Orgeln (mit Pfeifen und Klaviatur); Harmonien u.ä. Musikinstrumente mit Klaviatur und durchschlagenden Metallzungen	St 1000 EUR	14 1 504	22 8 185	8 1 344	6
3630 13 300	- Akkordeons u.ä. Musikinstrumente	St 1000 EUR	.	.	.	2
3630 13 500	- Mundharmonikas	St 1000 EUR	.	.	.	1

4 Produktion nach Güterarten - Deutschland

Melde-Nr.	Bezeichnung	Einheit	1. VJ 2006	4. VJ 2006	1. VJ 2007	1. VJ 2007 Anzahl Unternehmen
1	2	3	4	5	6	7
3630 14 101	- Blechblasinstrumente - - Trompeten, Kornette, Flügelhörner	St 1000 EUR	993	2 678 1 208	1 231	5
3630 14 103	- - Posaunen	St 1000 EUR	173 240	226 .	260 277	3
3630 14 105	- - Waldhörner, Tenorhörner, Baritonhörner, Althörner	St 1000 EUR	1 426 2 272	2 184 3 329	2 446 3 074	6
3630 14 107	- - Tuben	St 1000 EUR	581 1 862	771 2 208	777 2 272	5
3630 14 109	- - Andere Blechblasinstrumente	St 1000 EUR	885 186	822 211	1 161 243	4
3630 14 401	- - Andere Blasinstrumente - - Blockflöten	St 1000 EUR	1 965	328 683 3 075	1 792	3
3630 14 404	- - Klarinetten, Saxophone	St 1000 EUR	.	.	.	3
3630 14 407	- - Fagotte, Oboen	St 1000 EUR	701 1 662	544 1 974	552 1 728	4
3630 14 409	- - Andere Blasinstrumente, a.n.g.	St 1000 EUR	395	628	403	3
3630 15 100	Musikinstrumente, bei denen der Ton elektrisch erzeugt wird oder elek- trisch verstärkt werden muss (ohne Schlaginstrumente) - Orgeln	St 1000 EUR	-	-	-	-
3630 15 330	- Digital-Pianos und Synthesizer, mit Klaviatur - - Digital-Pianos	St 1000 EUR	-	-	-	-
3630 15 370	- - Synthesizer	St 1000 EUR	-	-	-	-
3630 15 400	- Keyboards u.a. elektrische Musik- instrumente, mit Klaviatur	St 1000 EUR	-	-	-	-
3630 15 500	- Elektrische Gitarren	St 1000 EUR	.	.	.	1
3630 15 900	- Andere elektrische Musikinstrumente, a.n.g.	St 1000 EUR	-	-	-	-
3630 16 300	Schlaginstrumente	St 1000 EUR	163 986 5 265	249 922 4 874	286 229 5 485	5
3630 16 500	Spieldosen, Orchestrinen, Drehorgeln, Lockpfeifen, Signalpfeifen u.ä. Musikinstrumente, a.n.g.	St 1000 EUR	.	.	.	2
3630 17 300	Metronome, Stimmgabeln und Stimmpfeifen; Musikwerke für Spieldosen	St 1000 EUR	.	.	.	1
3630 17 500	Musiksaiten	St 1000 EUR	.	.	.	1
3630 18 130	Teile und Zubehör für Musikinstru- mente - für Klaviere	1000 EUR	4 149	4 941	4 413	9
3630 18 150	- für Orgeln, für Harmonien u.ä. Musikinstrumente, mit Klaviatur	1000 EUR	3 359	3 959	2 972	4
3630 18 170	- für Musikinstrumente, bei denen der Ton elektrisch erzeugt wird oder elektrisch verstärkt werden muss	1000 EUR	-	-	-	-
3630 18 300	- für Saiteninstrumente	1000 EUR	3 527	3 724	3 917	8
3630 18 950	- für Blasinstrumente	1000 EUR	1 714	1 410	1 568	10
3630 18 970	- für andere Musikinstrumente (oh. solche für Blasinstrumente)	1000 EUR	.	.	.	7
3630 91 000	Installation von Musikinstrumenten	1000 EUR	-	-	-	-
3630 92 000	Reparatur und Instandhaltung von Musikinstrumenten	1000 EUR	2 269	5 273	2 542	22
3640 11 330	Sportgeräte Ski und Skiausrüstungen für den Wintersport; Schlittschuhe und Roll- schuhe, Teile dafür - Langlaufski	Paar 1000 EUR	-	-	-	-
3640 11 350	- Andere Ski	Paar 1000 EUR	.	.	.	1

4 Produktion nach Güterarten - Deutschland

Melde-Nr.	Bezeichnung	Einheit	1. VJ 2006	4. VJ 2006	1. VJ 2007	1. VJ 2007 Anzahl Unternehmen
1	2	3	4	5	6	7
3640 11 370	- Skibindungen und andere Skiausrüstungen für den Wintersport	1000 EUR	2 343	2 083	2 871	5
3640 11 530	- Schlittschuhe (einschl. Stiefel mit fest angebrachten Schlittschuhen)	Paar 1000 EUR	-	-	-	-
3640 11 550	- Rollschuhe (einschl. Stiefel mit fest angebrachten Rollschuhen)	Paar 1000 EUR	-	-	-	-
3640 11 570	- Teile und Zubehör für Schlitt- und Rollschuhe	1000 EUR	-	-	-	-
3640 12 000	Wasserski, Surfbretter, Windsurfer und andere Ausrüstungen, für den Wassersport	1000 EUR	311	183	278	3
3640 13 003	Geräte und Ausrüstungsgegenstände - für Gymnastik	1000 EUR	28 803	40 465	34 259	14
3640 13 005	- für Leicht- oder Schwerathletik	1000 EUR	3 453	4 333	3 862	6
3640 14 100	Spezialsporthandschuhe; Ball- und Freiluftsportgeräte, a.n.g. - Spezialsporthandschuhe aus Leder oder rekonstituiertem Leder	Paar 1000 EUR	-	-	-	-
3640 14 300	- Golfschläger und andere Golf ausrüstungen	1000 EUR	-	-	-	-
3640 14 500	- Geräte und Ausrüstungen, für Tischtennis	1000 EUR	.	.	.	2
3640 14 630	- Tennisschläger, Federball- u.ä. Schläger, auch ohne Bespannung - - Tennisschläger	St 1000 EUR	-	-	-	-
3640 14 650	- - Federball- u.ä. Schläger	St 1000 EUR	-	-	-	-
3640 14 800	- Bälle (ohne Golf- und Tischtennisbälle)	1000 St 1000 EUR	.	.	.	2
3640 14 903	- - Schaukeln und Rutschen u.a. Spielplatzgeräte	1000 EUR	17 413	26 925	19 425	18
3640 14 909	- - Andere Geräte und Ausrüstungsgegenstände, für andere Sportarten oder Freiluftspiele, a.n.g.	1000 EUR	8 171	17 700	12 609	19
3640 15 300	Angelruten u.a. Angelgerät; andere Ausrüstungsgegenstände für Jagd oder Sportfischerei, a.n.g. - Angelruten, Angelhaken und Angelrollen	1000 EUR	1 027	1 137	.	2
3640 15 500	- Anderes Angelgerät (z.B. Handnetze zum Landen von Fischen, Schmetterlingsnetze), Lockgeräte (ohne Lockpfeifen) u.ä. Jagdgeräte	1000 EUR	.	.	.	2
3640 90 000	Installation, Reparatur und Instandhaltung von Sportgeräten, nicht für den Haushalt	1000 EUR	.	.	.	1
3650 11 000	Spielwaren Puppen, nur Nachbildungen von Menschen darstellend	St 1000 EUR	22 391 1 297	29 716 2 734	22 118 1 659	4
3650 12 300	Spielzeug, Tiere oder nichtmenschliche Wesen darstellend - Füllmaterial enthaltend	St 1000 EUR	934 130 10 962	1 225 669 16 183	1 070 974 13 952	5
3650 12 530	- aus Holz	St 1000 EUR	632 183 3 438	1 286 596 5 750	750 747 2 881	3
3650 12 550	- aus Kunststoff	St 1000 EUR	12 253 083 10 346	4 667 264 6 287	4 319 044 6 970	4
3650 12 590	- aus anderen Stoffen	St 1000 EUR	-	-	-	-
3650 13 300	Teile und Zubehör für Puppen - Bekleidung und Bekleidungs zubehör, Schuhe und Kopfbedeckungen	1000 EUR	.	.	.	2
3650 13 500	- Andere Teile und Zubehör, für Puppen	1000 EUR	.	.	.	2
3650 20 300	Elektrische Eisenbahnen (einschl. Schienen, Signalen u.a. Zubehör)	1000 EUR	26 594	44 481	22 736	19

4 Produktion nach Güterarten - Deutschland

Melde-Nr.	Bezeichnung	Einheit	1. VJ 2006	4. VJ 2006	1. VJ 2007	1. VJ 2007 Anzahl Unternehmen
1	2	3	4	5	6	7
3650 20 550	Maßstabgetreu verkleinerte Modelle zum Zusammenbauen, auch mit Antrieb (ohne elektrische Eisenbahnen) - aus Kunststoff	St 1000 EUR	705 558 5 251	750 521 6 805	789 739 5 145	5
3650 20 590	- aus anderen Stoffen	St 1000 EUR	.	.	.	1
3650 20 930	Anderer Bausätze u. Baukastenspielzeug - aus Holz	St 1000 EUR	301 148	1 082 342 23 845	299 691	5
3650 20 950	- aus Kunststoff	St 1000 EUR	436 481 2 371	402 094 3 228	318 098 2 363	6
3650 20 990	- aus anderen Stoffen	St 1000 EUR	-	-	-	-
3650 31 300	Anderes Spielzeug (einschl. Musikspielzeuginstrumenten) - Puppenwagen	St 1000 EUR	.	.	.	1
3650 31 500	- Spielfahrzeuge, zum Besteigen und Fortbewegen durch Kinder geeignet	St 1000 EUR	838 491 16 756	616 129 18 491	804 761 19 495	8
3650 32 500	Puzzles - aus Holz	St 1000 EUR	-	-	-	-
3650 32 900	- aus anderen Stoffen	St 1000 EUR	.	.	.	2
3650 33 100	Anderes Spielzeug, a.n.g. - Musikspielzeuginstrumente und -geräte	St 1000 EUR	-	-	-	-
3650 33 300	- Anderes Spielzeug, in Zusammenstellungen oder auf Unterlagen u.ä. aufgemacht	St 1000 EUR	.	.	.	4
3650 33 430	- Spielzeug und Modelle, mit eingebautem Motor - - aus Kunststoff	St 1000 EUR	48 062	.	.	2
3650 33 490	- - aus anderen Stoffen	St 1000 EUR	.	.	.	1
3650 33 500	- Spielzeugwaffen	St 1000 EUR	-	-	-	-
3650 33 630	- Anderes Spielzeug aus Kunststoff, Kautschuk und Spinnstoffen - - aus Kunststoff	1000 EUR	65 645	103 209	87 045	30
3650 33 650	- - aus Kautschuk	1000 EUR	.	.	.	1
3650 33 670	- - aus Spinnstoffen	1000 EUR	-	-	-	-
3650 33 730	- Anderes Spielzeug aus Metall und aus anderen Stoffen - - Miniaturmodelle aus Metall, im Spritzgussverfahren hergestellt	1000 EUR	.	.	.	1
3650 33 750	- - Anderes Spielzeug aus Metall	1000 EUR	2 529	2 060	2 288	5
3650 33 790	- - Anderes Spielzeug aus anderen Stoffen	1000 EUR	5 341	7 591	5 343	12
3650 41 000	Spielkarten	t 1000 EUR	.	.	.	2
3650 42 000	Videospiele für Fernsehempfangsgeräte	St 1000 EUR	-	-	-	-
3650 43 100	Billardspiele und Zubehör	St 1000 EUR	.	.	.	1
3650 43 300	Spiele, mit Münzen oder Spielmarken betrieben (ohne Kegelanlagen), Teile dafür	St 1000 EUR	53 594 66 941	63 919 45 865	87 760 64 329	6
3650 43 550	Elektrische Auto-Rennspiele, die den Charakter von Gesellschaftsspielen haben	St 1000 EUR	-	-	-	-
3650 43 590	Anderer Gesellschaftsspiele	1000 EUR	8 748	12 160	6 780	5
3650 90 000	Installation, Reparatur und Instandhaltung von automatischen Kegel- und Bowlingbahnen u.a. Spielgeräten und -einrichtungen	1000 EUR	.	.	1 726	3
3661 10 300	Phantasieschmuck - Manschettenknöpfe u.ä. Knöpfe	1000 EUR	.	.	.	2

4 Produktion nach Güterarten - Deutschland

Melde-Nr.	Bezeichnung	Einheit	1. VJ 2006	4. VJ 2006	1. VJ 2007	1. VJ 2007 Anzahl Unternehmen
1	2	3	4	5	6	7
3661 10 503	- Anderer Phantasieschmuck, aus unedlen Metallen, auch versilbert, vergoldet oder platiniiert, Imitationsschmuck u.ä. - Versilbert, vergoldet oder platiniiert	1000 EUR	1 605	1 558	1 323	6
3661 10 505	- Anderer Phantasieschmuck aus unedlen Metallen	1000 EUR	5 807	5 943	5 044	9
3661 10 507	- Glas-, Kunststoff- u.a. Imitations-Schmuckhalbfabrikate und -Schmuck (nach Gablonzer Art), in Verbindung mit unedlen Metallen	1000 EUR	666	864	879	4
3661 10 900	- Anderer Phantasieschmuck, a.n.g.	1000 EUR	.	.	.	3
3662 11 100	Besen und Bürsten - Besen, aus Reisig oder anderen pflanzlichen Stoffen, gebunden, auch mit Stiel	1000 St 1000 EUR	.	.	.	2
3662 11 300	- Von Hand zu führende mechanische Fußbodenkehrer ohne Motor	1000 St 1000 EUR	.	.	-	-
3662 11 505	- Bürstenwaren für die Straßen- und Haushaltsreinigung (einschl. Schuh- und Kleiderbürsten); Bürsten für die Tierpflege - für die Straßenreinigung	1000 St 1000 EUR	1 943 4 603	1 797 4 749	2 068 4 571	12
3662 11 509	- für die Haushaltsreinigung und für die Tierpflege	1000 St 1000 EUR	12 615 12 853	10 721 11 762	10 594 12 445	14
3662 11 900	- Andere Besen und Bürsten, a.n.g.	1000 St 1000 EUR	3 041 4 813	2 783 4 777	1 917 4 671	7
3662 12 100	- Zahnbürsten	1000 St 1000 EUR	123 839 31 844	106 817 28 573	114 905 29 706	6
3662 12 350	- Rasierpinsel, Haar- u.a. Bürsten zur Körperpflege - Haarbürsten	1000 St 1000 EUR	.	.	.	2
3662 12 370	- Rasierpinsel u.a. Bürsten zur Körperpflege (ohne Haarbürsten)	1000 St 1000 EUR	8 426 2 973	6 806 2 350	9 374 2 724	12
3662 12 500	- Pinsel für Kunstmaler und Schreibpinsel	1000 St 1000 EUR	11 953 5 350	9 914 4 895	10 159 5 534	10
3662 12 700	- Pinsel zum Auftragen von kosmetischen Erzeugnissen	1000 St 1000 EUR	123 306 18 074	112 882 17 485	128 605 21 688	11
3662 13 330	- Bürsten und Pinsel zum Auftragen von Anstrichfarben, Lack o.dgl. - Bürsten (z.B. Deckenbürsten)	1000 St 1000 EUR	367 534	450 591	482 626	5
3662 13 350	- Pinsel	1000 St 1000 EUR	6 962 3 566	5 591 3 842	6 196 4 362	5
3662 13 500	- Kissen und Roller, zum Anstreichen	1000 St 1000 EUR	34 875 9 329	24 667 9 517	24 895 10 899	3
3662 13 700	- Bürsten, die Teile von Maschinen, Apparaten oder Fahrzeugen sind	1000 St 1000 EUR	57 834 67 563	53 009 39 209	58 805 42 998	21
3663 10 000	Karusselle, Luftschaukeln, Schießbuden u.a. Geräte und Ausrüstungen für das Schaustellergewerbe	1000 EUR	9 756	9 624	9 565	5
3663 21 130	Schreibgeräte - Kugelschreiber - mit Tinte	1000 St 1000 EUR	8 506 26 201	6 212 29 206	9 975 24 286	8
3663 21 150	- mit Schaft oder Kappe aus Edelmetallen oder Edelmetallplattierungen (ohne solche mit Tinte)	1000 St 1000 EUR	31 627	35 573	57 861	3
3663 21 170	- mit auswechselbarer Mine	1000 St 1000 EUR	110 733 21 519	93 108 24 780	89 407 24 099	9
3663 21 190	- Andere Kugelschreiber	1000 St 1000 EUR	13 502 1 767	11 215 1 093	12 336 1 320	3
3663 21 300	- Schreiber und Markierstifte, mit Filzspitze oder anderer poröser Spitze	1000 St 1000 EUR	149 541 37 283	131 014 33 690	149 951 39 439	14
3663 21 500	- Füllbleistifte (Dreh- und Druckstifte)	1000 St 1000 EUR	2 885 17 646	3 203 .	3 350 20 569	8
3663 22 300	- Füllfederhalter u.a. Füllhalter, zum Zeichnen mit Tusche	1000 St 1000 EUR	326 565	326 636	283 792	3

4 Produktion nach Güterarten - Deutschland

Melde-Nr.	Bezeichnung	Einheit	1. VJ 2006	4. VJ 2006	1. VJ 2007	1. VJ 2007 Anzahl Unternehmen
1	2	3	4	5	6	7
3663 22 550	- Andere Füllfederhalter u.a. Füllhalter - mit Schaft oder Kappe aus Edelmetallen oder Edelmetallplattierungen	1000 St 1000 EUR	94 11 607	118 .	116 8 967	5
3663 22 590	- Andere Füllfederhalter u.a. Füllhalter (ohne solche zum Zeichnen mit Tusche)	1000 St 1000 EUR	6 921 8 942	2 313 7 582	4 132 11 433	7
3663 23 100	- Zusammenstellungen von Kugelschreibern, Füllhaltern und/oder Füllbleistiften	kg 1000 EUR	53 028 854	61 556 967	65 560 1 014	5
3663 23 350	- Minen für Kugelschreiber, aus Kugeln und Tintenbehälter bestehend - mit Tinte	1000 St 1000 EUR	2
3663 23 390	- Andere Minen für Kugelschreiber	1000 St 1000 EUR	13 321 3 127	12 117 3 122	12 429 3 442	3
3663 23 530	- Schreibfedern und Schreibfederspitzen	1000 St 1000 EUR	2
3663 23 550	- Teile von Kugelschreibern, Füllhaltern, Füllbleistiften u.dgl.	1000 EUR	21 907	18 976	23 865	21
3663 24 100	Blei-, Kopier- und Farbstifte, Griffel, Minen für Stifte, Pastellstifte, Zeichenkohle, Schreib- oder Zeichenkreide und Schneiderkreide - Stifte mit festem Schutzmantel (Blei-, Kopier- und Farbstifte)	1000 St 1000 EUR	85 813 12 135	86 591 11 937	94 017 13 026	6
3663 24 300	- Minen für Stifte	1000 St 1000 EUR	2
3663 24 500	- Schreib- oder Zeichenkreide, Schneiderkreide u.ä.	kg 1000 EUR	175 791 1 496	167 399 1 664	188 353 1 755	6
3663 25 100	Schiefertafeln und Tafeln zum Schreiben oder Zeichnen; Datumstempel, Petschafte, Nummernstempel u.dgl.; Farbbänder für Schreibmaschinen u.ä. Farbbänder; Stempelkissen - Schiefertafeln und Tafeln zum Schreiben oder Zeichnen, auch gerahmt	1000 St 1000 EUR	33 2 980	33 3 834	66 3 451	11
3663 25 300	- Datumstempel, Petschafte, Nummernstempel u.ä. Waren; Zusammensetzstempel und Druckkästen, für den Handgebrauch	1000 EUR	5 564	5 090	5 502	17
3663 25 500	- Stempelkissen, auch getränkt, auch mit Schachteln	1000 St 1000 EUR	2
3663 25 701	- Farbbänder für Schreibmaschinen u.ä. Farbbänder, mit Tinte oder anders für Abdrucke präpariert, auch auf Spulen oder in Kassetten - aus Gewebe mit einer Breite bis 220 mm, auf Spule	1000 St 1000 EUR	2
3663 25 703	- aus Gewebe mit einer Breite bis 220 mm, in Kassette	1000 St 1000 EUR	2
3663 25 705	- aus anderem Material mit einer Breite bis 220 mm, auf Spule oder in Kassette	1000 St 1000 EUR	1
3663 25 707	- Farbtücher, mit einer Breite von mehr als 220 mm (Drucktücher)	1000 St 1000 EUR	1
3663 31 300	Schirme; Stöcke, Peitschen u.ä. Waren; - Regenschirme und Sonnenschirme (einschl. Stockschirme, Gartenschirme u.ä. Waren)	1000 St 1000 EUR	95 7 768	18 3 452	61 6 910	8
3663 31 500	- Gehstöcke, Sitzstöcke, Peitschen, Reitpeitschen u.ä. Waren	1000 St 1000 EUR	2
3663 32 000	Teile, Ausstattungen und Zubehör für Schirme, Stöcke und Peitschen	1000 EUR	498	.	610	3
3663 33 330	Knöpfe - Druckknöpfe und Teile dafür	1000 St 1000 EUR	13 569	12 352	14 472	3
3663 33 350	- Knöpfe aus Kunststoff, nicht mit Spinnstoffen überzogen	1000 St 1000 EUR	91 075 4 697	68 431 4 836	85 836 4 646	7

4 Produktion nach Güterarten - Deutschland

Melde-Nr.	Bezeichnung	Einheit	1. VJ 2006	4. VJ 2006	1. VJ 2007	1. VJ 2007 Anzahl Unternehmen
1	2	3	4	5	6	7
3663 33 370	- Knöpfe aus unedlen Metallen, nicht mit Spinnstoffen überzogen	1000 St 1000 EUR	323 828 5 610	269 153 6 052	338 378 5 755	5
3663 33 390	- Andere Knöpfe	1000 St 1000 EUR	.	.	.	1
3663 33 503	Reißverschlüsse - mit Zähnen aus unedlen Metallen	1000 m 1000 St 1000 EUR	2 144 6 568 4 448	1 928 4 984 4 326	1 940 5 324 4 656	3
3663 33 505	- mit Zähnen aus Kunststoff	1000 m 1000 St 1000 EUR	11 308 22 464 10 782	8 482 15 742 8 648	10 398 19 810 10 611	4
3663 34 300	Knopfformen und andere Knopfteile; Knopfhohlinge	kg 1000 EUR	.	.	.	2
3663 34 500	Teile für Reißverschlüsse (einschl. Bändern und Streifen)	1000 EUR	.	.	.	2
3663 40 000	Linoleum; Fußbodenbeläge, aus einer Spinnstoffunterlage mit einer Deckschicht oder einem Überzug bestehend, auch zugeschnitten	1000 m ² 1000 EUR	4 884	4 628	4 978	3
3663 50 300	Menschenhaare; Wolle, Tierhaare u.a. Spinnstoffe, für die Herstellung von Perücken u.ä. Waren zugerichtet	1000 EUR	.	.	.	1
3663 50 500	Perücken, Bärte, Augenbrauen, Augenwimpern u.dgl., aus Menschenhaaren, Tierhaaren oder Spinnstoffen; Waren aus Menschenhaaren, a.n.g.	1000 EUR	2 882	2 658	2 192	3
3663 61 100	Feuerzeuge, andere Anzünder, Pfeifen, Teile dafür; Erzeugnisse aus leicht entzündlichen Stoffen; Zündhölzer; flüssige Brennstoffe und brennbare Flüssiggase für Feuerzeuge oder Anzünder - Feuerzeuge und andere Anzünder, auch mechanisch oder elektrisch	1000 St 1000 EUR	.	.	.	1
3663 61 300	- Pfeifen und Pfeifenköpfe	St 1000 EUR	.	.	.	1
3663 61 500	- Zigarren- und Zigarettenspitzen und Teile dafür; Teile für Tabakpfeifen	t 1000 EUR	.	795	595	3
3663 61 700	- Pfeifenrohformen aus Wurzelholz oder anderem Holz	kg 1000 EUR	-	-	-	-
3663 62 100	Zündmetallegerungen, Erzeugnisse aus leicht entzündlichen Stoffen; Teile für Anzünder - Cer-Eisen und andere Zündmetallegerungen in jeder Form; Erzeugnisse aus leicht entzündlichen Stoffen	kg 1000 EUR	5 445 596 7 188	6 059 475 7 447	6 030 091 7 240	3
3663 62 300	- Teile für Anzünder (ohne Feuersteine und Dochte)	1000 EUR	-	-	-	-
3663 63 000	Zündhölzer (ohne Feuerwerkskörper und andere pyrotechnische Artikel)	kg 1000 EUR	-	-	-	-
3663 64 000	Flüssige Brennstoffe und brennbare Flüssiggase für Feuerzeuge oder Anzünder, in Behältnissen mit einem Fassungsvermögen von 300 cm ³ oder weniger	St 1000 EUR	.	.	.	1
3663 71 303	Andere Erzeugnisse, a.n.g. Weihnachtsartikel - aus Glas	1000 EUR	196	3 065	110	3
3663 71 309	- aus anderen Stoffen	1000 EUR	302	3 756	427	4
3663 71 505	Festartikel für andere Feste, Karnevals- o.a. Unterhaltungsartikel - aus Papier oder Pappe	1000 EUR	12 234	6 817	8 014	8
3663 71 509	- aus anderen Stoffen	1000 EUR	4 157	4 757	3 783	5
3663 72 300	Kinderwagen	St 1000 EUR	34 222 9 290	21 615 6 631	40 926 10 974	4
3663 72 500	Teile für Kinderwagen	1000 EUR	3 003	1 938	3 892	6

4 Produktion nach Güterarten - Deutschland

Melde-Nr.	Bezeichnung	Einheit	1. VJ 2006	4. VJ 2006	1. VJ 2007	1. VJ 2007 Anzahl Unternehmen	
1	2	3	4	5	6	7	
3663 73 150	Frisierkämme, Einsteckkämmen, Haarspangen u.dgl. - aus Hartkautschuk oder Kunststoff	kg 1000 EUR	.	.	.	1	
3663 73 190	- aus anderen Stoffen	kg 1000 EUR	-	-	-	-	
3663 73 300	Haarnadeln, Frisieradeln, Haarklammern, Lockenwickler u.ä. Waren und Teile dafür	kg 1000 EUR	.	.	.	1	
3663 73 500	Parfümzerstäuber u.ä. Zerstäuber zu Toilettezwecken, und Vorrichtungen und Köpfe dafür	kg 1000 EUR	.	.	.	1	
3663 73 700	Puderquasten und Kissen, zum Auftragen von Kosmetik- oder Körperpflegemitteln	1000 St 1000 EUR	-	-	-	-	
3663 74 000	Instrumente, Apparate, Geräte und Modelle zu Vorführzwecken (z.B. beim Unterricht oder auf Ausstellungen)	St 1000 EUR	911 906 37 747	1 103 634 91 779	963 575 48 721	28	
3663 75 000	Kerzen (Lichte) aller Art u.dgl.	t 1000 EUR	27 881 58 086	36 609 79 847	29 159 60 352	24	
3663 76 500	Künstliche Blumen, künstliches Blattwerk und künstliche Früchte sowie Teile dafür, Waren daraus - aus Kunststoff	1000 EUR	-	-	-	-	
3663 76 900	- aus anderen Stoffen	1000 EUR	.	.	.	1	
3663 77 100	Waren aus Därmen, Golfschlägerhäutchen, Blasen oder Sehnen	1000 EUR	-	-	-	-	
3663 77 200	Vogelbälge und andere Vogelteile mit ihren Federn oder Daunen, Teile von Federn, Daunen und Waren daraus	1000 EUR	9 547	16 352	10 341	5	
3663 77 300	Tierische Schnitzstoffe, bearbeitet und Waren daraus	1000 EUR	-	-	-	-	
3663 77 400	Pflanzliche oder mineralische Schnitzstoffe, bearbeitet und Waren daraus; gefomte oder geschnitzte Waren, a.n.g.; nicht gehärtete Gelatine, bearbeitet und Waren daraus	1000 EUR	.	.	.	1	
3663 77 500	Handsiebe	1000 EUR	-	-	-	-	
3663 77 700	Vakuum-Isolierflaschen u.a. Vakuum-Isolierbehälter; Teile dafür (ohne Glaskolben)	1000 EUR	5 555	5 931	5 265	4	
3663 77 900	Schneiderpuppen, Schaufensterpuppen u.ä. Waren; bewegliche Figuren und Ausstellungsstücke für Schaufenster	1000 EUR	2 281	2 086	3 348	3	
3663 90 000	Präparierung und Ausstopfung von Tieren (ausgenommen Vogelbälge)	1000 EUR	-	-	-	-	
3699 00 000	Veredlung von Erzeugnissen dieser Güterabteilung (ohne Möbelveredlung und ohne Polsterung von Sitzmöbeln)	1000 EUR	10 842	20 983	9 894	24	
Sekundärrohstoffe							
3710 20 000	Metallische Sekundärrohstoffe - von abgewrackten Schiffen, anderen Wasserfahrzeugen und schwimmenden Vorrichtungen darunter zum Absatz bestimmt	t t 1000 EUR	*	-	-	-	
3710 27 100	- aus Eisen- und Stahlschrott darunter zum Absatz bestimmt	t t 1000 EUR	*	1 377 227 270 425	1 570 348 1 570 348 368 294	1 689 041 427 655	63 63
3710 27 416	- aus Abfällen und Schrott von Gold, Platin, Silber u.a. Edelmetallen darunter zum Absatz bestimmt	t t 1000 EUR	*	-	-	-	
3710 27 423	- aus Abfällen und Schrott von Aluminium darunter zum Absatz bestimmt	t t 1000 EUR	*	117 693 112 677	100 786 100 786 119 955	108 374 108 374 126 096	48 48
3710 27 433	- aus Abfällen und Schrott aus Blei, Zink oder Zinn darunter zum Absatz bestimmt	t t 1000 EUR	*	24 750 25 201	23 317 23 317 30 978	25 051 25 051 36 489	23 23

4 Produktion nach Güterarten - Deutschland

Melde-Nr.	Bezeichnung	Einheit	1. VJ 2006	4. VJ 2006	1. VJ 2007	1. VJ 2007	
						Anzahl Unternehmen	
1	2	3	4	5	6	7	
3710 27 443	- aus Abfällen und Schrott aus Kupfer	t	*				
	darunter zum Absatz bestimmt	t					
		1000 EUR	31 891	33 704	36 159	40	
			62 664	33 704	36 159	40	
				96 043	86 886		
3710 27 452	- aus Abfällen und Schrott aus Nickel	t	*	26 743	27 239	27 494	12
	darunter zum Absatz bestimmt	t		26 743	27 239	27 494	12
		1000 EUR	32 976	.	72 583		
3710 27 453	- aus Abfällen und Schrott, aus Titan, Magnesium u.a. NE-Metallen	t	*	16 577	13 822	18 626	15
	darunter zum Absatz bestimmt	t		16 577	13 822	18 626	15
		1000 EUR	24 468	.	39 095		
3720 14 301	Nichtmetallische Sekundärrohstoffe - aus Bauschutt, Baumischabfällen, Straßenbauaufbruch	t	*				
	darunter zum Absatz bestimmt	t					
		1000 EUR	2 257 219	3 725 315	2 885 516	55	
			21 818	29 804	24 655	55	
3720 17 106	- aus Spinnstoff- und Garnabfällen sowie Reißspinnstoff von Seide, Wolle, Tierhaaren, Baumwolle (ohne solche aus Chemiefasern)	t	*	.	.	.	2
	darunter zum Absatz bestimmt	t		.	.	.	2
		1000 EUR	.	.	.		
3720 17 522	- aus Lumpen von Spinnstoffen; Seile, Tauen und Waren daraus, aus Spinnstoffen, in Form von Abfällen oder unbrauchbar gewordenen Waren	t	*	.	.	.	2
	darunter zum Absatz bestimmt	t		.	.	.	2
		1000 EUR	.	.	.		
3720 18 224	- aus Altwaren von Bekleidung u.ä. darunter zum Absatz bestimmt	t	*	.	6 884	6 794	4
		t		6 915	6 884	6 794	4
		1000 EUR	3 177	2 787	2 617		
3720 19 105	- aus Abfällen von Leder, Pergament-, Rohhautleder oder rekonstituiertem Leder	t	*	.	.	.	1
	darunter zum Absatz bestimmt	t		.	.	.	1
		1000 EUR	.	.	.		
3720 20 104	- aus Altholz darunter zum Absatz bestimmt	t	*	.	194 439	.	22
		t		186 767	194 439	231 496	22
		1000 EUR	5 739	7 125	6 283		
3720 21 126	- aus Altmaterialien und Reststoffen aus Papier, Karton und Pappe, zur Wiedergewinnung	t	*	.	531 540	.	44
	darunter zum Absatz bestimmt	t		504 831	531 540	510 848	44
		1000 EUR	50 253	54 757	42 728		
3720 23 204	- aus Ölabbfällen darunter zum Absatz bestimmt	t	*	-	-	.	2
		t		-	-	.	2
		1000 EUR	-	-	.		
3720 24 166	- aus Abfällen, Schnitzel und Bruch von Kunststoffen	t	*	.	.	.	58
	darunter zum Absatz bestimmt	t		147 955	148 329	159 061	57
		1000 EUR	51 493	56 088	62 313		
3720 24 422	- aus wiedergewonnenen Chemiekalien aus pharmazeutischen Abfällen	t	*	.	.	.	2
	darunter zum Absatz bestimmt	t		.	.	.	2
		1000 EUR	.	.	.		
3720 24 664	- aus wiedergewonnenen Chemiekalien aus Chemieabfällen, a.n.g.	t	*	4 659	3 756	2 927	3
	darunter zum Absatz bestimmt	t		4 659	3 756	2 927	3
		1000 EUR	2 916	2 937	1 839		
3720 24 703	- aus wiederverwertbaren Reststoffen und Abfällen von Chemiefasern (einschl. Kämm- lingen, Garnabfällen und Reiß- spinnstoff)	t	*	.	.	8 676	3
	darunter zum Absatz bestimmt	t		.	.	8 676	3
		1000 EUR	5 227	.	.		
3720 25 137	- aus Abfällen, Staub und Bruch von Hartkautschuk in allen Formen darunter zum Absatz bestimmt	t	*	-	-	-	-
		t		-	-	-	-
		1000 EUR	-	-	-	-	
3720 25 138	- aus Abfällen, Bruch und Schnitzel von Weichkautschukschuk darunter zum Absatz bestimmt	t	*	.	16 539	20 389	4
		t		14 865	16 539	20 389	4
		1000 EUR	2 309	2 948	3 558		
3720 26 151	- aus Bruchglas und anderen Abfällen und Scherben von Glas darunter zum Absatz bestimmt	t	*	441 109	.	491 393	22
		t		441 109	.	491 393	22
		1000 EUR	20 402	23 264	24 731		
3720 31 403	- aus verbrauchten elektrischen Primärelementen, Primärbatterien und Akkumulatoren	t	*	.	.	.	1
	darunter zum Absatz bestimmt	t		.	.	.	1
		1000 EUR	.	.	.		
3720 99 999	- aus anderen Altmaterialien und Reststoffen (z.B. Elektronikschrott, TV- u.a. Bildschirmgeräte, Haushaltsgeräte)	t	*	.	434 250	337 556	23
	darunter zum Absatz bestimmt	t		227 068	434 250	337 556	23
		1000 EUR	10 356	20 980	18 453		

4 Produktion nach Güterarten - Deutschland

Melde-Nr.	Bezeichnung	Einheit	1. VJ 2006	4. VJ 2006	1. VJ 2007	1. VJ 2007 Anzahl Unternehmen
1	2	3	4	5	6	7
	Energie und Dienstleistungen der Energieversorgung					
4011 10 200	Elektrischer Strom - aus KWK-Anlagen (unter Einsatz von fossilen Brennstoffen, Biomasse oder Abfällen erzeugte Elektrizität) darunter zum Absatz bestimmt	1000 MWh 1000 MWh 1000 EUR	* - -	- - -	- - -	- - -
4011 10 300	- aus Nicht-KWK-Anlagen (unter Einsatz von fossilen Brennstoffen, Biomasse oder Abfällen erzeugte Elektrizität) darunter zum Absatz bestimmt	1000 MWh 1000 MWh 1000 EUR	* - -	- - -	- - -	- - -
4011 10 500	- aus Kernenergie darunter zum Absatz bestimmt	1000 MWh 1000 MWh 1000 EUR	* - -	- - -	- - -	- - -
4011 10 720	- aus anderen Energien - - aus Wasserkraftwerken darunter zum Absatz bestimmt	1000 MWh 1000 MWh 1000 EUR	* - -	- - -	- - -	- - -
4011 10 730	- - aus Windenergie darunter zum Absatz bestimmt	1000 MWh 1000 MWh 1000 EUR	* - -	- - -	- - -	- - -
4011 10 750	- - aus Sonnenenergie darunter zum Absatz bestimmt	1000 MWh 1000 MWh 1000 EUR	* - -	- - -	- - -	- - -
4011 10 770	- - Geothermische Energie (von Erdwärmekraftwerken erzeugte Elektrizität und Netzeinspeisung) darunter zum Absatz bestimmt	MWh MWh 1000 EUR	* - -	- - -	- - -	- - -
4011 10 790	- - Andere Elektrizität (Brennstoffzellen, usw., und Netzeinspeisung) darunter zum Absatz bestimmt	MWh MWh 1000 EUR	* - -	- - -	- - -	- - -
4011 20 000	Verbrauchte (bestrahlte) Brennstoffelemente (Stäbe, Kartuschen) von Kernreaktoren (EURATOM) darunter zum Absatz bestimmt	g g 1000 EUR	* - -	- - -	- - -	- - -
4012 10 000	Dienstleistungen der Übertragung von elektrischem Strom durch Fernleitungen	1000 EUR	-	-	-	-
	Dienstleistungen der Verteilung und des Handels von elektrischem Strom					
4013 11 000	Dienstleistungen der Verteilung von elektrischem Strom	1000 EUR	-	-	-	-
4013 12 000	Dienstleistungen des Handels mit elektrischem Strom	1000 EUR	-	-	-	-
4021 10 030	Gase (oh. Erdgas, Erdölgas u.a. gasförmige Kohlenwasserstoffe) - Kokereigas darunter zum Absatz bestimmt	1000 MWh 1000 MWh 1000 EUR	* - -	- - -	- - -	- - -
4021 10 050	- Hochofengas darunter zum Absatz bestimmt	1000 MWh 1000 MWh 1000 EUR	* - -	- - -	- - -	- - -
4021 10 070	- Gas aus Gaswerken (von Gaswerken durch Karbonisation, Kracken, Reformieren, Vergasung oder einfaches Mischen von Gas und/oder Luft erzeugte Gase aller Art) darunter zum Absatz bestimmt	1000 MWh 1000 MWh 1000 EUR	* - -	- - -	- - -	- - -
4021 10 080	- Gas aus Sauerstoff-Blasstahlwerken (Gas als Nebenprodukt von Sauerstoff-Blasstahlwerken) darunter zum Absatz bestimmt	1000 MWh 1000 MWh 1000 EUR	* - -	- - -	- - -	- - -
4021 10 110	- Naturgas (ohne Erdgas u. Erdölgas) - - Klärgas darunter zum Absatz bestimmt	1000 MWh 1000 MWh 1000 EUR	* - -	- - -	- - -	- - -
4021 10 130	- - Biogas darunter zum Absatz bestimmt	1000 MWh 1000 MWh 1000 EUR	* - -	- - -	- - -	- - -
4021 10 150	- - Deponiegas darunter zum Absatz bestimmt	1000 MWh 1000 MWh 1000 EUR	* - -	- - -	- - -	- - -

4 Produktion nach Güterarten - Deutschland

Melde-Nr.	Bezeichnung	Einheit	1. VJ 2006	4. VJ 2006	1. VJ 2007	1. VJ 2007 Anzahl Unternehmen	
1	2	3	4	5	6	7	
4021 10 170	- - Grubengas darunter zum Absatz bestimmt	1000 MWh 1000 MWh 1000 EUR	*	-	-	-	-
4021 10 190	- - Andere Naturgase, a.n.g. darunter zum Absatz bestimmt	1000 MWh 1000 MWh 1000 EUR	*	-	-	-	-
4022 11 000	Dienstleistungen der Gasversorgung durch Rohrleitungen	1000 EUR		-	-	-	-
4022 12 000	Dienstleistungen des Gashandels	1000 EUR		-	-	-	-
4030 10 030	Fernwärme und Dienstleistungen der Wärmeversorgung (einschl. der Versorgung mit Energie in kalter Form) - Wärme aus Heizwerken (von Heizwerken unter Einsatz von fossilen Brennstoffen, Biomasse oder Abfällen erzeugte Wärme, die an Dritte verkauft wird) darunter zum Absatz bestimmt	TJ TJ 1000 EUR	*	-	-	-	-
4030 10 050	- Erdwärme (Wärme aus geothermischen Feldern, die an Dritte verkauft wird) darunter zum Absatz bestimmt	TJ TJ 1000 EUR	*	-	-	-	-
4030 10 070	- Wärme aus KWK-Anlagen (von KWK-Anlagen erzeugte Wärme, die an Dritte verkauft wird) darunter zum Absatz bestimmt	TJ TJ 1000 EUR	*	-	-	-	-
4030 10 090	- Andere Wärme (aus Abfällen, chemischen Verfahren usw. rückgewonnene Wärme, die an Dritte verkauft wird) darunter zum Absatz bestimmt	TJ TJ 1000 EUR	*	-	-	-	-
4030 10 500	- - Heißluft darunter zum Absatz bestimmt	TJ TJ 1000 EUR	*	-	-	-	-
4030 10 700	- Energie in kalter Form (z.B. Kühlwasser, Eis und Schnee, Kälte) darunter zum Absatz bestimmt	TJ TJ 1000 EUR	*	-	-	-	-
4030 20 000	- Dienstleistungen der Wärmeversorgung	1000 EUR		-	-	-	-
4100 11 100	Wasser und Dienstleistungen der Wasserversorgung Wasser mit Trinkwasserqualität, aufbereitet - Grundwasser, aufbereitet (ohne Uferfiltrat und angereichertes Grundwasser) darunter zum Absatz bestimmt	1000 m³ 1000 m³ 1000 EUR	*	-	-	-	-
4100 11 300	- Quellwasser, aufbereitet darunter zum Absatz bestimmt	1000 m³ 1000 m³ 1000 EUR	*	-	-	-	-
4100 11 510	- - Oberflächenwasser, aufbereitet darunter zum Absatz bestimmt	1000 m³ 1000 m³ 1000 EUR	*	-	-	-	-
4100 11 550	- - Seewasser, aufbereitet darunter zum Absatz bestimmt	1000 m³ 1000 m³ 1000 EUR	*	-	-	-	-
4100 11 570	- - Talsperrenwasser, aufbereitet darunter zum Absatz bestimmt	1000 m³ 1000 m³ 1000 EUR	*	-	-	-	-
4100 11 600	- - Uferfiltrat, aufbereitet darunter zum Absatz bestimmt	1000 m³ 1000 m³ 1000 EUR	*	-	-	-	-
4100 11 700	- Angereichertes Grundwasser, aufbereitet darunter zum Absatz bestimmt	1000 m³ 1000 m³ 1000 EUR	*	-	-	-	-
4100 12 100	Wasser ohne Trinkwasserqualität, nicht aufbereitet - Grundwasser, nicht aufbereitet (ohne Uferfiltrat und angereichertes Grundwasser) darunter zum Absatz bestimmt	1000 m³ 1000 m³ 1000 EUR	*	-	-	-	-
4100 12 300	- Quellwasser, nicht aufbereitet darunter zum Absatz bestimmt	1000 m³ 1000 m³ 1000 EUR	*	-	-	-	-

4 Produktion nach Güterarten - Deutschland

Melde-Nr.	Bezeichnung	Einheit	1. VJ 2006	4. VJ 2006	1. VJ 2007	1. VJ 2007 Anzahl Unternehmen
1	2	3	4	5	6	7
	- Oberflächenwasser, nicht aufbereitet					
4100 12 510	- - Flusswasser, nicht aufbereitet darunter zum Absatz bestimmt	1000 m ³ 1000 m ³ 1000 EUR	*	- - -	- - -	- - -
4100 12 550	- - Seewasser, nicht aufbereitet darunter zum Absatz bestimmt	1000 m ³ 1000 m ³ 1000 EUR	*	- - -	- - -	- - -
4100 12 570	- - Talsperrenwasser, nicht aufbereitet darunter zum Absatz bestimmt	1000 m ³ 1000 m ³ 1000 EUR	*	- - -	- - -	- - -
4100 12 600	- - Uferfiltrat, nicht aufbereitet darunter zum Absatz bestimmt	1000 m ³ 1000 m ³ 1000 EUR	*	- - -	- - -	- - -
4100 12 700	- Angereichertes Grundwasser, nicht aufbereitet darunter zum Absatz bestimmt	1000 m ³ 1000 m ³ 1000 EUR	*	- - -	- - -	- - -
4100 20 000	Dienstleistungen der Wasserverteilung	1000 EUR		-	-	-
	Fertigteilbau					
4521 71 000	Errichtungsarbeiten an Wohngebäuden aus Fertigteilen	1000 EUR		.	.	-
4521 72 000	Errichtungsarbeiten an Nichtwohngebäuden aus Fertigteilen	1000 EUR		.	.	-
4521 73 000	Errichtungsarbeiten an sonstigen Fertigteilbauten	1000 EUR		218	.	-