

# Produzierendes Gewerbe

## Produktion im Produzierenden Gewerbe

## 2. Vierteljahr 2006

Erscheinungsfolge: vierteljährlich  
Erschienen am 28.09.2006  
Artikelnummer: 2040310063224

Fachliche Informationen zu dieser Veröffentlichung können Sie direkt beim Statistischen Bundesamt erfragen:  
Gruppe IV B, Telefon: +49 (0) 611 / 75 23 13; Fax: +49 (0) 611 / 72 40 00 oder E-Mail:  
Alexander.Schulze@destatis.de

© Statistisches Bundesamt, Wiesbaden 2006  
Vervielfältigungen und Verbreitung, auch auszugsweise, mit Quellenangabe gestattet.

# Einführung

In der vorliegenden Veröffentlichung werden die Ergebnisse der **Vierteljährlichen Produktionserhebung** dargestellt. Der Bericht enthält die Ergebnisse für *Deutschland*; ihr Nachweis erfolgt nach Menge und Wert in der tiefstmöglichen Gliederung für die 6 147 neunstelligen Güterarten; für die 206 vierstelligen Güterklassen, die 30 zweistelligen Güterabteilungen, für die Abschnitte "Bergbau und Gewinnung von Steinen und Erden" sowie "Verarbeitendes Gewerbe" und für die fünf Hauptgruppen (Endverwendungskategorien) wird dagegen nur der Wert in 1 000 Euro bzw. Mill. Euro nachgewiesen. Die Ergebnisse für Deutschland werden durch eine Tabelle mit Indizes der Erzeugerpreise ergänzt. Ergebnisse für die Gebietsstände *Früheres Bundesgebiet* sowie *Neue Länder und Berlin-Ost* entfallen ab dem Berichtsjahr 2005.

Über unsere Internetadresse [www.destatis.de/qualitaetsberichte](http://www.destatis.de/qualitaetsberichte) finden Sie ausführliche Qualitätsberichte für die einzelnen Statistiken.

## 1 Vierteljährliche Produktionserhebung

**Rechtsgrundlagen** sind das Gesetz über die Statistik im Produzierenden Gewerbe (ProdGewStatG) in der Fassung der Bekanntmachung vom 21. März 2002 (BGBl. I S. 1181), zuletzt geändert durch Artikel 104 der Verordnung vom 25. November 2003 (BGBl. I S. 2304), die Verordnung (EWG) Nr. 3924/91 des Rates vom 19. Dezember 1991 zur Einführung einer Gemeinschaftserhebung über die Produktion von Gütern (ABl. EG Nr. L 374 S. 1), geändert durch Anhang II Nr. 8 der Verordnung (EG) Nr. 1882/2003 des Europäischen Parlaments und des Rates vom 29. September 2003 (ABl. EU Nr. L 284 S. 1), Verordnung (EG) Nr. 912/2004 der Kommission vom 29. April 2004 zur Durchführung der Verordnung (EWG) Nr. 3924/91 des Rates zur Einführung einer Gemeinschaftserhebung über die Produktion von Gütern (ABl. EU Nr. L 163 S. 71) und das Bundesstatistikgesetz (BStatG) vom 22. Januar 1987 (BGBl. I S. 462, 565), zuletzt geändert durch Artikel 2 des Gesetzes vom 09. Juni 2005 (BGBl. I S. 1534).

Der **Berichtskreis** der Vierteljährlichen Produktionserhebung umfasst Betriebe des Bergbaus und der Gewinnung von Steinen und Erden sowie des Verarbeitenden Gewerbes (einschl. Fertigteilbau) von Unternehmen des Produzierenden Gewerbes mit im Allgemeinen 20 und mehr Beschäftigten sowie Betriebe des Bergbaus und der Gewinnung von Steinen und Erden sowie des Verarbeitenden Gewerbes mit im Allgemeinen 20 und mehr Beschäftigten von Unternehmen aus den übrigen Wirtschaftsbereichen einschließlich des Produzierenden Handwerks.

Ausgenommen von dieser allgemeinen Abschneidegrenze "20 und mehr Beschäftigte" sind die folgenden Wirtschaftszweige der WZ 2003:

- 14.11 Gewinnung von Naturwerksteinen und Natursteinen, a.n.g.,
- 14.21 Gewinnung von Kies und Sand,
- 15.20 Fischverarbeitung,

- 15.31 Verarbeitung von Kartoffeln,
- 15.32 Herstellung von Frucht- und Gemüsesäften,
- 15.33 Verarbeitung von Obst und Gemüse, a.n.g.,
- 15.71 Herstellung von Futtermitteln für Nutztiere,
- 15.72 Herstellung von Futtermitteln für sonstige Tiere,
- 15.91 Herstellung von Spirituosen,
- 15.92 Alkoholbrennerei,
- 15.97 Herstellung von Malz,
- 15.98 Mineralbrunnen, Herstellung von Erfrischungsgetränken,
- 26.63 Herstellung von Transportbeton.

In den genannten Wirtschaftszweigen liegt die Abschneidegrenze bei "10 und mehr Beschäftigten". Für den Wirtschaftszweig 20.10 "Säge-, Hobel- und Holzimprägnierwerke" gilt für Sägewerke die Erfassungsgrenze von mindestens 5 000 m<sup>3</sup> Rohholz (im Festmaß).

Als **Grundlage** der Erhebung und der Gliederung der Daten dient das "**Güterverzeichnis für Produktionsstatistiken, Ausgabe 2002 (GP 2002)**"<sup>1)</sup>.

Die nachgewiesenen Zahlen werden überwiegend im Rahmen der Vierteljährlichen Produktionserhebung ermittelt. In den Güterabteilungen 10 (Kohle und Torf), 11 (Erdöl und Erdgas), 23 (Kokereierzeugnisse, Mineralölerzeugnisse, Spalt- und Brutstoffe) werden zusätzlich Fachstatistiken herangezogen. In der Güterart 1010 11 300 Kokskohle ist die Kesselkohle enthalten.

Ergebnisse für die Stromerzeugung (Güterunterkategorie 4011 10) werden veröffentlicht in:

Fachserie 4 Produzierendes Gewerbe, Reihe 6.5 Ausgewählte Zahlen zur Energiewirtschaft.

Fachserie 4 Produzierendes Gewerbe, Reihe 6.4 Stromerzeugungsanlagen der Betriebe im Bergbau und im Verarbeitenden Gewerbe.

Für die Bereiche 27.1 Roheisen, Stahl und Ferrolegierungen gibt es eine ergänzende Fachstatistik. Diese Fachstatistik wird auf Grund des Gesetzes zur Neuordnung der Statistiken der Rohstoff- und Produktionswirtschaft einzelner Wirtschaftszweige (Rohstoffstatistikgesetz – RohstoffStatG) vom 22. Dezember 2003 (BGBl. I S. 2846) durchgeführt. Die Daten werden in einer detaillierteren Gliederung erhoben und aufbereitet als in der Vierteljährlichen Produktionserhebung.

Veröffentlicht werden die Ergebnisse monatlich in:

Fachserie 4 Produzierendes Gewerbe, Reihe 8.1 Eisen und Stahl der Zweigstelle Bonn des Statistischen Bundesamtes.

1) Eine ausführliche Darstellung über die Gründe für die Überarbeitung des bisherigen Güterverzeichnisses und über die Gliederungsgesichtspunkte dieser Klassifikation, Definitionen einzelner Begriffe etc. gibt o.g. Güterverzeichnis. Zwei Aufsätze in "Wirtschaft und Statistik" 3/1994, S. 181 ff, 3/1995, S. 192 ff geben weitere Hinweise zur Güterklassifikation und zur europäischen Produktionsstatistik (PRODCOM).

Bei den Ergebnissen in diesem Bericht ist zu unterscheiden:

**Zum Absatz bestimmte Produktion.** Angaben, die in der Maßeinheitenspalte nicht besonders gekennzeichnet sind, beziehen sich auf die zum Absatz bestimmte Produktion. Diese umfasst im Allgemeinen den verkaufsfähigen, für den Markt vorgesehenen Produktionsausstoß (ohne Handelsware und umgepackte Ware) sowie den Eigenverbrauch. Sie wird meistens nach Menge und Wert dargestellt. Dem Wert der zum Absatz bestimmten Produktion liegen die im Berichtszeitraum erzielten oder erzielbaren Verkaufspreise ab Werk zu Grunde. Der Wert umfasst auch die Kosten der Verpackung, selbst wenn sie gesondert in Rechnung gestellt sind. Nicht einbezogen sind dagegen die in Rechnung gestellte Umsatz- und Verbrauchssteuer, gesondert in Rechnung gestellte Frachtkosten und Rabatte. Neben Mengen- und Wertangaben wird in der Veröffentlichung für die einzelnen Güterarten auch die Anzahl der produzierenden Unternehmen genannt.

Die **Gesamtproduktion** schließt neben der zum Absatz bestimmten Produktion auch die zur Weiterverarbeitung im berichtenden Betrieb, in einem anderen Betrieb desselben Unternehmens oder im Lohnauftrag in einem anderen Unternehmen bestimmte Produktion ein. Sie wird bei 1 540 Positionen des Güterverzeichnisses nachgewiesen und ist in der Maßeinheitenspalte durch einen Stern (\*) besonders gekennzeichnet. In diesen Fällen ist auch die zum Absatz bestimmte Produktion als "Darunterposition" getrennt aufgeführt.

**Lohnarbeit** liegt vor, wenn vom Auftraggeber unbezahlt geliefert Material be- oder verarbeitet wird. Als Wert gibt der Auftragnehmer die vom Auftraggeber gezahlte Vergütung an. Die Lohnarbeit ist wert- und mengenmäßig grundsätzlich in der zum Absatz bestimmten Produktion enthalten.

In der Güterabteilung 23 (Kokereierzeugnisse, Mineralölzeugnisse, Spalt- und Brutstoffe) wird die Produktion in Beteiligungsraffinerien als Lohnarbeit gemeldet.

**Veredlung, Reparaturen und Instandhaltungen sowie Installationen und Montagen** sind als Schlusspositionen der jeweiligen Güterabteilungen aufgeführt und werden im Allgemeinen nur wertmäßig dargestellt.

Ein Veredlungsvorgang liegt vor, wenn durch die Bearbeitung die Form des Erzeugnisses selbst erhalten bleibt. Es entsteht, anders als bei der Weiterverarbeitungsproduktion und bei der Lohnarbeit, kein neues Gut im Sinne des GP. Veredelt wird z. B. durch Färben, Imprägnieren, Appretieren, Bemalen, Vergolden, Ätzen, Lackieren, Prägen, Gravieren, Dekorieren (z. B. Glas, Porzellan) u. a.

Es wird zwischen

- Veredlung selbthergestellter Erzeugnisse (Betriebsveredlung)
- Veredlung zugekaufter Erzeugnisse für eigene Rechnung (Eigenveredlung) und
- Veredlung fremder Erzeugnisse im Lohnauftrag (Lohnveredlung)

unterschieden.

Reparaturen und Instandhaltungen sind Arbeiten, bei denen das reparierte Erzeugnis nur in geringem Umfang neu erstellt wird.

Installationen und Montagen sind der Zusammenbau von einzelnen Erzeugnissen zu einem Produkt, für das es im GP keine eigene Meldenummer gibt.

Es wird zwischen Installationen und Montagen

- fremdhergestellter und
- selbthergestellter

Erzeugnisse unterschieden.

Wegen der statistischen **Geheimhaltung** betrieblicher Einzelangaben werden Daten für solche Erzeugnisse, die entweder von weniger als drei Unternehmen produziert wurden oder an deren Herstellung ein Unternehmen überwiegend beteiligt war, nicht veröffentlicht. Dies kann dazu führen, dass z.B. innerhalb einer vierstelligen Güterklasse die Angaben für eine weitere neunstellige Position geheim zu halten sind; diese fehlenden Daten sind aber in den Summen enthalten.

**Geringfügige Abweichungen** in den Summen sind auf Runden der Zahlen zurückzuführen; Differenzen gegenüber früheren Veröffentlichungen erklären sich durch zwischenzeitlich vorgenommene Korrekturen.

Die **Bezeichnungen für die Güterarten** (Spalte 2 in Tabelle 4) entsprechen den hierarchisch aufgebauten Bezeichnungen für die Güterabteilungen, -klassen und -arten des Güterverzeichnisses für Produktionsstatistiken, Ausgabe 2002. Für eine sachgerechte Interpretation der Produktionsangaben zu den Güterarten ist es daher erforderlich, die Bezeichnung für eine Güterart in seinem vollständigen Aufbau über alle Hierarchiestufen zu lesen.

## **2 Preise und Preisindizes für gewerbliche Produkte (Erzeugerpreise)**

In Tabelle 2 werden Erzeugerpreisindizes auf Basis 2000 in einer an das Güterverzeichnis für Produktionsstatistiken angelehnten Gliederung dargestellt. Weitergehende Ergebnisse sowie methodische Erläuterungen enthält die monatliche Veröffentlichung der Fachserie 17 (Preise), Reihe 2: Preise und Preisindizes für gewerbliche Produkte (Erzeugerpreise).

## Abkürzungen

° C	= Grad Celsius	HSSN-	= Halogen-, Sulfo-, Nitro-, Nitroso- (-derivate)
%vol	= Volumenkonzentration bei 20° C	Hz	= Hertz
3 D	= Dreidimensionalität	i.A.E.	= in Aufmachungen für den Einzelverkauf
A	= Ampere	IP	= Isolationsprüfung
ADV	= Automatische Datenverarbeitung	ISO	= International Organization for Standardization
a.n.g.	= anderweitig nicht genannt	K <sub>2</sub> CO <sub>3</sub>	= Kaliumcarbonat
Al <sub>2</sub> O <sub>3</sub>	= Aluminiumoxid (Tonerde)	K <sub>2</sub> O	= Kaliumoxid
B <sub>2</sub> O <sub>3</sub>	= Bortrioxid	Kbit	= 1 024 bits
BaCO <sub>3</sub>	= Bariumcarbonat	kg	= Kilogramm
bar	= Bar (Druck-Einheit)	km	= Kilometer
BIMOS	= Bipolar → MOS (integrierte Schaltungen)	kN	= Kilonewton
BRT	= Bruttoregistertonne	KOH	= Kaliumhydroxid
BRZ	= Bruttoreaumzahl	Kt	= Karat
bzw.	= beziehungsweise	kV	= Kilovolt
Ca	= Calcium	kVA	= Kilovoltampere
CaO	= Calciumoxid	kW	= Kilowatt
CD	= Compact Disc	kWh	= Kilowattstunde
CD-ROM	= Compact Disc → ROM (optisches Speichermedium)	KWK-Anlagen	= Kraft-Wärme-Kopplungs- Anlagen
Cl	= Chlor	l	= Liter
cm	= Zentimeter	l Alk. 100 %	= Liter reiner Alkohol
cm <sup>2</sup>	= Quadratcentimeter	Lade-t	= Ladetonne
cm <sup>3</sup>	= Kubikcentimeter	LCD	= Liquid Crystal Displays
CO <sub>2</sub>	= Kohlendioxid	LED	= Light Emittend Displays
Cr	= Chrom	LNG	= Liquefied Natural Gases (Tanker)
Cr <sub>2</sub> O <sub>3</sub>	= Chromtrioxid	LPG	= Liquefied Petroleum Gases (Tanker)
DIN	= Deutsche Industrie Norm(en)	m	= Meter
DM	= Deutsche Mark	m <sup>2</sup>	= Quadratmeter
dtex	= Dezitex (längenbezogene Masse für textile Fasern und Garne)	m <sup>3</sup>	= Kubikmeter
E <sup>2</sup> PROM	= Electrically Erasable Programmable → ROM (integrierte Schaltungen)	MAG	= Metall-Aktivgas (Schweißverfahren)
ECCS	= European Convention for Construction Steelwork	mbar	= Millibar
EDV	= Elektronische Datenverarbeitung	Mbit	= 1 024 Kbits = 1 048 576 bits
eff.	= effektiv	Mg	= Magnesium
EGKS	= Europäische Gemeinschaft für Kohle und Stahl (Montanunion)	mg	= Milligramm
einschl.	= einschließlich	MgO	= Magnesiumoxid
EPROM	= Erasable Programmable → ROM (integrierte Schaltungen)	MIG	= Metall-Inertgas (Schweißverfahren)
etc.	= und so weiter (et cetera)	mind.	= mindestens
EUR	= Euro (1 Euro = 1,95583 DM)	mm	= Millimeter
EURATOM	= Europäische Atomgemeinschaft	mm <sup>2</sup>	= Quadratmillimeter
F	= Fluor	MOS	= Metall Oxid Semiconductor (integrierte Schaltungen)
Fe <sub>2</sub> O <sub>3</sub>	= Eisenoxid	MPa	= Megapascal
g	= Gramm	MWh	= Megawattstunde
GBq	= Gigabecquerel	N	= Stickstoff
GHT	= Gewichtshundertteile	n.A.E.	= nicht in Aufmachungen für den Einzelverkauf
h	= Stunde	Na	= Natrium
H <sub>2</sub> O <sub>2</sub>	= Wasserstoffperoxid	Na <sub>2</sub> CO <sub>3</sub>	= Natriumcarbonat
HCl	= Chlorwasserstoff	Na <sub>2</sub> O	= Natriummonoxid
HF	= Fluorwasserstoff	Na <sub>2</sub> S <sub>2</sub> O <sub>5</sub>	= Natriumdisulfit
hl	= Hektoliter	NaOH	= Natriumhydroxid

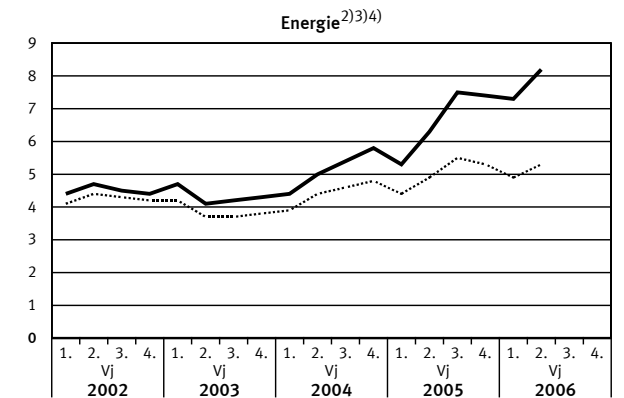
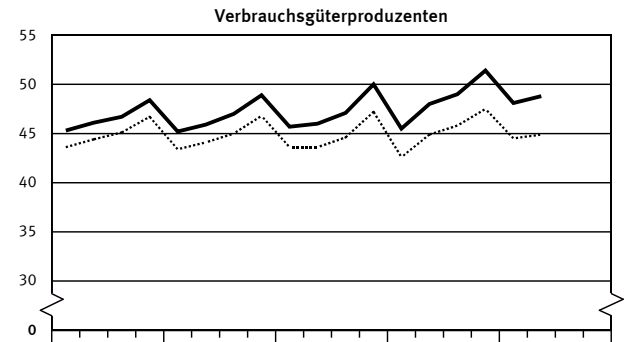
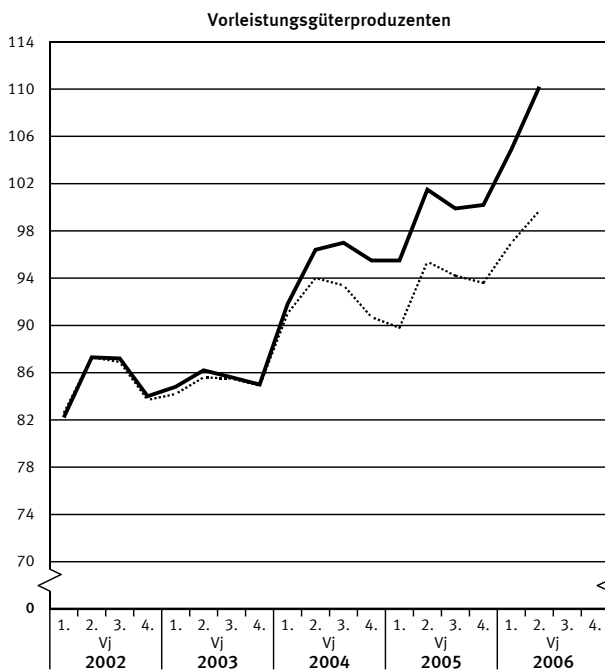
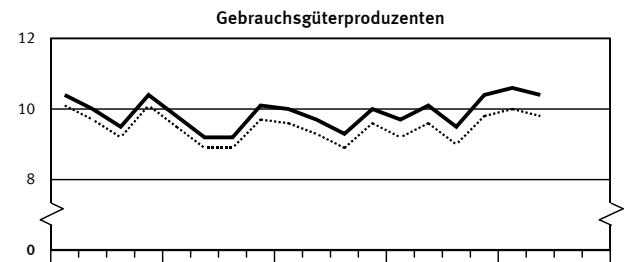
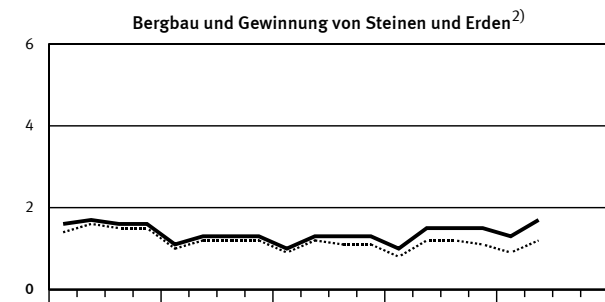
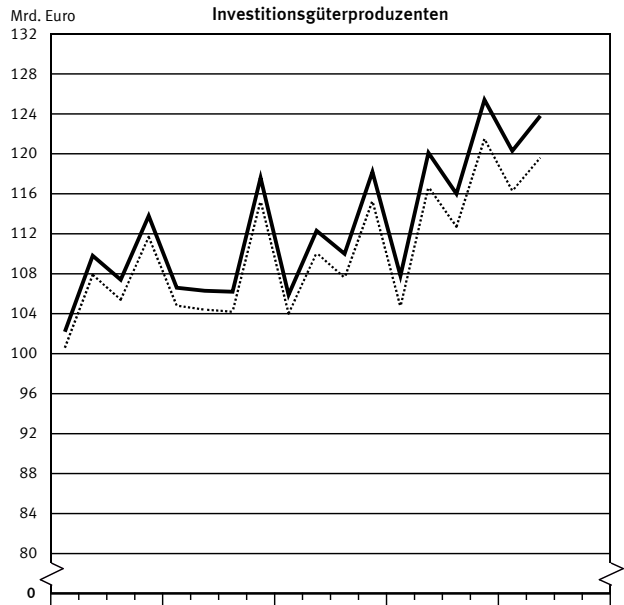
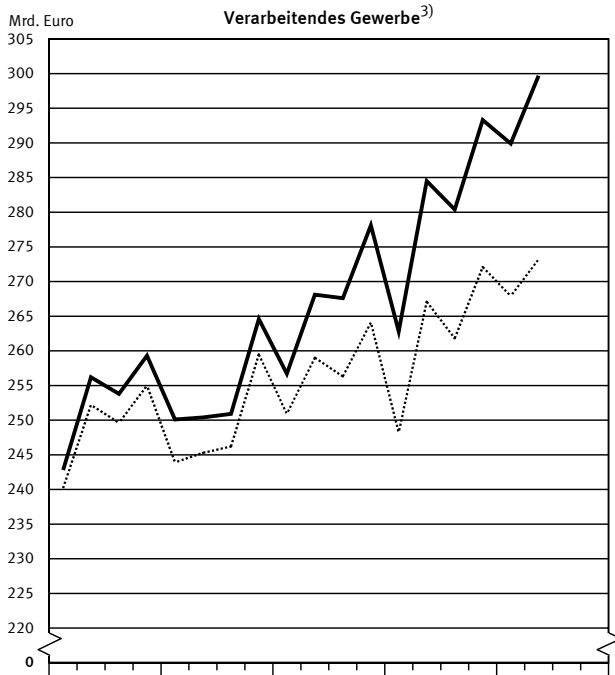
NE	= Nicht-Eisen	SiO <sub>2</sub>	= Siliciumdioxid
o. ä.	= oder ähnliche (m, n, r, s)	SO <sub>2</sub>	= Schwefeldioxid
P <sub>2</sub> O <sub>5</sub>	= Phosphorpentoxid	sog.	= sogenannte (m, n, r, s)
PbO	= Bleimonoxid	St	= Stück
PbO	= Bleioxid	t	= Tonne
PCB	= Polychlorierte Biphenyle	TiO <sub>2</sub>	= Titandioxid
pH	= Wasserstoffionen-Konzentration	TJ	= Terajoule
Q.b.A.	= Qualitätswein bestimmter Anbaugebiete	U	= Uran
RAM	= Random Access Memory	u.	= und
RES	= Resistance-Elektro-Schlacke (Schweißverfahren)	u. ä.	= und ähnliche (m, n, r, s)
rH	= Redoxpotential	u. a.	= und andere (m, n, r, s)
RHT	= Raumhundertteile	u. dgl.	= und dergleichen
ROM	= Read Only Memory	UP	= Unter-Pulver (Schweißverfahren)
Ro-Ro	= Roll On / Roll Off (Schiffe)	usw.	= und so weiter
S	= Schwefel	UV	= Ultraviolett
s.	= siehe	V	= Volt
sec	= Sekunde	VA	= Voltampere
SHF	= Siliconharzgebundene Farben	W	= Watt
SHP	= Siliconharzgebundene Putze	WIG	= Wolfram-Inertgas (Schweißverfahren)
		z. B.	= zum Beispiel

### Zeichenerklärung

- = nichts vorhanden
- 0 = weniger als die Hälfte von 1 in der letzten besetzten Stelle, jedoch mehr als nichts
- . = Zahlenwert unbekannt oder geheimzuhalten
- X = Tabellenfeld gesperrt, weil Aussage nicht sinnvoll
- \* = Gesamtproduktion

Produktion (zum Absatz bestimmt) nach Abschnitten und Hauptgruppen (Endverwendungskategorien)  
Deutschland

— in jeweiligen Preisen      ..... in Preisen von 2000<sup>1)</sup>



1) Produktionswerte in jeweiligen Preisen dividiert durch den entsprechenden Erzeugerpreisindex gewerblicher Produkte (Inlandsabsatz, 2000 = 100). - 2) Ohne Güterkategorien 101011 - Steinkohle nicht agglomeriert, 101012 - Steinkohlenbriketts, 102010 - Braunkohle und Braunkohlenbriketts. - 3) Ohne Güterklasse 2310 - Kokereierzeugnisse. - 4) Energieerzeugung nur in Unternehmen des Verarbeitenden Gewerbes sowie des Bergbaus und der Gewinnung von Steinen und Erden.

**1 Produktionswert\*) nach Abschnitten und Hauptgruppen (Endverwendungskategorien)  
Deutschland**

Jahr ----- Vierteljahr	Produktionswert der Abschnitte C und D insgesamt <sup>3)4)</sup>			Davon Erzeugnisse der Abschnitte						Erzeugnisse der Hauptgruppen		
				C Bergbau und Gewinnung von Steinen und Erden <sup>3)</sup>			D Verarbeitendes Gewerbe <sup>4)</sup>			Vorleistungsgüterproduzenten		
	Mill. EUR	Verände- rung <sup>1)</sup>	Anteil	Mill. EUR	Verände- rung <sup>1)</sup>	Anteil <sup>2)</sup>	Mill. EUR	Verände- rung <sup>1)</sup>	Anteil <sup>2)</sup>	Mill. EUR	Verände- rung <sup>1)</sup>	Anteil <sup>2)</sup>
	%			%			%			%		
2003 .....	1 019 206	+ 0,1	100	5 001	- 22,5	0,5	1 014 204	+ 0,2	99,5	341 210	+ 0,2	33,5
2004 .....	1 075 106	+ 5,5	100	4 919	- 1,6	0,5	1 070 188	+ 5,5	99,5	380 533	+ 11,5	35,4
2005 .....	1 126 385	+ 4,8	100	5 433	+ 10,4	0,5	1 120 952	+ 4,7	99,5	397 021	+ 4,3	35,2
2005												
1. Vj .....	263 824	+ 2,4	100	1 000	- 2,2	0,4	262 824	+ 2,4	99,6	95 521	+ 4,1	36,2
2. Vj .....	285 970	+ 6,1	100	1 470	+ 12,3	0,5	284 500	+ 6,1	99,5	101 456	+ 5,2	35,5
3. Vj .....	281 855	+ 4,8	100	1 484	+ 14,1	0,5	280 370	+ 4,8	99,5	99 924	+ 3,0	35,5
4. Vj .....	294 737	+ 5,5	100	1 479	+ 14,8	0,5	293 258	+ 5,4	99,5	100 154	+ 4,9	34,0
2006												
1. Vj .....	291 150	+ 10,4	100	1 253	+ 25,3	0,4	289 897	+ 10,3	99,6	104 866	+ 9,8	36,0
2. Vj .....	301 324	+ 5,4	100	1 659	+ 12,9	0,5	299 664	+ 5,3	99,5	110 158	+ 8,6	36,6
3. Vj .....												
4. Vj .....												

Jahr ----- Vierteljahr	Erzeugnisse der Hauptgruppen											
	Investitionsgüter- produzenten			Gebrauchsgüterproduzenten			Verbrauchsgüter- produzenten			Energie <sup>3)4)5)</sup>		
	Mill. EUR	Verände- rung <sup>1)</sup>	Anteil <sup>2)</sup>	Mill. EUR	Verände- rung <sup>1)</sup>	Anteil <sup>2)</sup>	Mill. EUR	Verände- rung <sup>1)</sup>	Anteil <sup>2)</sup>	Mill. EUR	Verände- rung <sup>1)</sup>	Anteil <sup>2)</sup>
	%			%			%			%		
2003 .....	435 955	+ 0,6	42,8	38 308	- 4,7	3,8	186 393	- 0,1	18,3	17 339	- 3,4	1,7
2004 .....	446 263	+ 2,4	41,5	39 003	+ 1,8	3,6	188 714	+ 1,2	17,6	20 594	+ 18,8	1,9
2005 .....	469 314	+ 5,2	41,7	39 742	+ 1,9	3,5	193 944	+ 2,8	17,2	26 364	+ 28,0	2,3
2005												
1. Vj .....	107 815	+ 1,8	40,9	9 710	- 2,9	3,7	45 489	- 0,4	17,2	5 288	+ 19,9	2,0
2. Vj .....	120 091	+ 7,0	42,0	10 132	+ 4,2	3,5	48 040	+ 4,5	16,8	6 250	+ 25,0	2,2
3. Vj .....	116 045	+ 5,5	41,2	9 468	+ 2,3	3,4	48 954	+ 3,9	17,4	7 463	+ 37,4	2,6
4. Vj .....	125 362	+ 6,1	42,5	10 432	+ 4,1	3,5	51 426	+ 2,9	17,4	7 363	+ 27,9	2,5
2006												
1. Vj .....	120 288	+ 11,6	41,3	10 647	+ 9,7	3,7	48 067	+ 5,7	16,5	7 282	+ 37,7	2,5
2. Vj .....	123 845	+ 3,1	41,1	10 354	+ 2,2	3,4	48 781	+ 1,5	16,2	8 187	+ 31,0	2,7
3. Vj .....												
4. Vj .....												

\*) Zum Absatz bestimmt, ohne Veredlungspositionen.

1) Veränderung gegenüber entsprechendem Vorjahreszeitraum.

2) Anteil am Produktionswert insgesamt.

3) Ohne Güterunterkategorien

101011 – Steinkohle nicht agglomeriert.

101012 – Steinkohlenbriketts.

102010 – Braunkohle und Braunkohlenbriketts.

4) Ohne Güterklasse

2310 – Kokereierzeugnisse.

5) Energieerzeugung nur von Unternehmen des Verarbeitenden Gewerbes sowie des Bergbaus und der Gewinnung von Steinen und Erden.

**2 Index der Erzeugerpreise gewerblicher Produkte \*) (Inlandsabsatz) nach  
Hauptgruppen (Endverwendungskategorien) und Güterabteilungen  
Deutschland  
2000 = 100**

Nr. der Klassifikation <sup>1)</sup>	Hauptgruppe Güterabteilung	2004	2005	1. Vj 2006	2. Vj 2006	3. Vj 2006	4. Vj 2006
	<b>Erzeugnisse der</b>						
	<b>Vorleistungsgüterproduzenten .....</b>	103,2	106,5	108,1	110,5		
	<b>Investitionsgüterproduzenten .....</b>	102,1	103,0	103,4	103,5		
	<b>Gebrauchsgüterproduzenten .....</b>	104,2	105,5	105,8	106,1		
	<b>Verbrauchsgüterproduzenten .....</b>	105,4	107,1	108,1	108,6		
	<b>Energie .....</b>	115,4	131,5	148,5	153,9		
10	Kohle und Torf .....	120,0	137,4	143,0	144,2		
11	Erdöl und Erdgas; Dienstleistungen für die Erdöl- und Erdgasgewinnung .....	121,0	150,0	192,2	201,4		
12	Uran- und Thoriumerze .....	-	-	-	-		
13	Erze .....	-	-	-	-		
14	Steine und Erden, sonstige Bergbauerzeugnisse .....	102,9	102,7	102,4	103,7		
15	Nahrungs- und Futtermittel sowie Getränke .....	105,9	105,8	106,1	106,7		
16	Tabakerzeugnisse .....	132,3	151,9	159,0	159,0		
17	Textilien .....	100,7	100,7	101,7	102,1		
18	Bekleidung .....	99,4	100,2	101,0	101,0		
19	Leder und Lederwaren .....	101,9	103,1	103,1	103,3		
20	Holz sowie Holz-, Kork- und Flechtwaren (ohne Möbel) .....	96,8	98,0	98,5	100,4		
21	Papier, Pappe und Waren daraus .....	100,2	99,7	100,2	101,0		
22	Verlags- und Druckerzeugnisse, bespielte Ton-, Bild- und Datenträger .....	98,4	99,0	99,6	100,4		
23	Kokereierzeugnisse, Mineralölerzeugnisse, Spalt- und Brutstoffe .....	110,0	126,4	133,8	141,5		
24	Chemische Erzeugnisse .....	102,5	105,8	108,3	109,2		
25	Gummi- und Kunststoffwaren .....	102,1	104,3	105,1	105,8		
26	Glas, Keramik, bearbeitete Steine und Erden .....	97,9	99,3	100,0	100,2		
27	Metalle und Halbzeug daraus .....	113,8	126,5	131,7	141,5		
28	Metallerzeugnisse .....	104,5	108,7	109,4	110,8		
29	Maschinen .....	104,8	106,4	107,1	107,6		
30	Büromaschinen, Datenverarbeitungsgeräte und -ein- richtungen .....	78,5	67,5	63,1	60,8		
31	Geräte der Elektrizitätserzeugung und -verteilung u.ä. ....	100,4	101,0	101,5	102,5		
32	Nachrichtentechnik, Rundfunk- und Fernsehgeräte sowie elektronische Bauelemente .....	83,1	72,6	67,7	65,6		
33	Medizin-, mess-, steuerungs-, regelungstechnische und optische Erzeugnisse; Uhren .....	102,9	103,6	103,7	103,8		
34	Kraftwagen und Kraftwagenteile .....	104,2	106,0	107,2	107,2		
35	Sonstige Fahrzeuge .....	103,2	105,3	106,0	106,5		
36	Möbel, Schmuck, Musikinstrumente, Sportgeräte, Spielwaren und sonstige Erzeugnisse .....	106,1	108,0	108,7	109,3		
37	Sekundärrohstoffe .....	127,0	127,1	134,5	152,6		
40	Energie und Dienstleistungen der Energieversorgung .....	118,2	134,9	156,6	161,6		
41	Wasser und Dienstleistungen der Wasserversorgung .....	102,8	105,1	106,4	106,7		
45	Fertigteilbau .....	-	-	-	-		

\*) Erzeugerpreise siehe Fachserie 17, Reihe 2.

1) In Anlehnung an das Güterverzeichnis für Produktionsstatistiken,  
Ausgabe 2002.



3 Wert der zum Absatz bestimmten Produktion nach Güterklassen und Güterabteilungen  
Deutschland

Güter- klasse, -abteilung	Bezeichnung	2. VJ	1. VJ	2. VJ	2. VJ 2006
		2005	2006	2006	Anzahl
		1000 EUR			Unternehmen
1	2	3	4	5	6
10	Kohle und Torf	.	.	.	29
1010	Steinkohle und Steinkohlenbriketts	.	.	.	1
1020	Braunkohle und Braunkohlenbriketts	.	.	.	-
1030	Torf	.	.	.	26
1099	Veredlung von Erzeugnissen dieser Güterabteilung	.	.	.	2
11	Erdöl und Erdgas; Dienstleistungen für die Erdöl- und Erdgasgewinnung	428 476	571 237	582 360	14
1110	Erdöl und Erdgas	.	.	.	2
1120	Dienstleistungen für die Erdöl- und Erdgasgewinnung	.	.	.	12
12	Uran- und Thoriumerze	-	-	-	-
13	Erze	-	-	-	-
1310	Eisenerze	-	-	-	-
1320	NE-Metallerze (ohne Uran- und Thoriumerze)	-	-	-	-
1399	Veredlung von Erzeugnissen dieser Güterabteilung	-	-	-	-
14	Steine und Erden, sonstige Bergbauerzeugnisse	970 636	637 985	1 013 811	762
1411	Naturwerksteine	.	.	.	36
1412	Kalk-, Gipsstein, Anhydrit, Kreide und Dolomit	64 455	56 530	71 358	60
1413	Tonschiefer	.	.	.	2
1421	Kies und Sand; gebrochene Natursteine	657 790	257 992	684 926	649
1422	Ton und Kaolin	60 198	53 768	58 792	35
1430	Chemische und Düngemittelminerale	56 169	60 388	56 976	27
1440	Salz und Natriumchlorid; Meerwasser	80 507	164 848	87 771	9
1450	Steine und Erden, a.n.g.; sonstige Bergbauerzeugnisse	19 241	17 802	19 699	13
1499	Veredlung von Erzeugnissen dieser Güterabteilung	16 829	19 440	19 885	9
15	Nahrungs- und Futtermittel sowie Getränke	27 769 707	27 123 739	28 596 763	5 262
1511	Fleisch (ohne Geflügel)	2 260 409	2 516 119	2 639 832	595
1512	Geflügel und Tiere, a.n.g.	450 220	477 173	480 105	122
1513	Verarbeitetes Fleisch	3 264 707	3 287 980	3 570 910	1 054
1520	Fischerzeugnisse u.a. Meeresfrüchte	362 899	426 301	399 773	116
1531	Verarbeitete Kartoffeln und Kartoffelerzeugnisse	211 172	221 889	223 787	67
1532	Frucht- und Gemüsesäfte	473 059	434 656	494 763	138
1533	Verarbeitetes Obst u. Gemüse, a.n.g.	733 942	687 475	700 028	219
1541	Öle und Fette, roh	334 869	338 633	309 757	28
1542	Öle und Fette, raffiniert	403 611	451 445	460 791	27
1543	Margarine u.ä. Nahrungsfette	164 086	163 963	169 421	14
1551	Milch und Milcherzeugnisse (ohne Speiseeis)	4 261 410	4 029 272	4 167 585	171
1552	Speiseeis	315 548	285 096	309 005	29
1561	Mahl- und Schälmlenerzeugnisse	602 776	622 072	619 279	125
1562	Stärke und Stärkeerzeugnisse	200 369	254 354	224 346	29
1571	Futtermittel für Nutztiere	689 340	720 151	707 392	145
1572	Futtermittel für sonstige Tiere, zubereitet (ohne Vormischungen)	328 743	351 192	339 093	69
1581	Backwaren (ohne Dauerbackwaren)	2 564 093	2 535 487	2 572 325	2 242
1582	Dauerbackwaren	823 835	753 763	791 691	278
1583	Zucker	332 711	159 971	335 087	14
1584	Süßwaren (ohne Dauerbackwaren)	1 598 884	1 858 177	1 610 989	203
1585	Teigwaren	150 956	167 679	163 236	62
1586	Kaffee und Tee, Kaffee-Ersatz	727 163	686 881	683 004	59
1587	Würzen und Soßen	680 765	665 245	700 052	126
1588	Homogenisierte Nahrungsmittelzubereitungen, i.A.E., zur Ernährung von Kindern oder zum Diätgebrauch in Behältnissen mit einem Inhalt von 250 g oder weniger	191 290	219 605	223 894	28
1589	Sonstige Nahrungsmittel, a.n.g.	1 060 773	1 120 057	1 094 663	295
1591	Spirituosen	218 893	249 196	227 327	78
1592	Ethylalkohol	28 449	41 119	32 720	14
1593	Wein	190 362	165 467	175 418	34
1594	Apfelwein und sonstige Fruchtweine; alkoholhaltige Mischgetränke, a.n.g.	73 486	44 455	92 223	204
1595	Wermutwein u.a. Weine aus frischen Weintrauben, aromatisiert	.	.	.	6
1596	Bier	1 783 374	1 323 249	1 803 685	319
1597	Malz	112 582	100 764	106 138	35
1598	Mineralwasser, Erfrischungsgetränke u.a. nicht alkoholhaltige Getränke	2 070 589	1 674 837	2 069 892	442
1599	Veredlung von Erzeugnissen dieser Güterabteilung, a.n.g. (z.B. Färben v. Eiern)	.	.	.	24

3 Wert der zum Absatz bestimmten Produktion nach Güterklassen und Güterabteilungen  
Deutschland

Güter- klasse, -abteilung	Bezeichnung	2. VJ	1. VJ	2. VJ	2. VJ 2006
		2005	2006	2006	Anzahl
		1000 EUR			Unternehmen
1	2	3	4	5	6
16	Tabakerzeugnisse	1 116 685	1 036 903	980 278	23
1600	Tabakerzeugnisse	.	.	.	22
1699	Veredlung von Erzeugnissen dieser Güterabteilung	.	.	.	1
17	Textilien	2 880 611	2 787 290	2 783 772	953
1710	Textile Spinnstoffe und Garne	226 589	224 987	215 495	70
1720	Gewebe	524 124	486 424	482 446	145
1730	Textilveredlung	290 852	266 705	260 831	139
1740	Konfektionierte Textilwaren (ohne Bekleidung)	383 247	339 694	363 849	278
1751	Teppiche und textile Fußbodenbeläge	228 398	226 625	218 620	47
1752	Seilerwaren	30 293	30 698	33 656	32
1753	Vliesstoffe, auch getränkt, bestrichen, überzogen oder mit Lagen versehen	308 364	316 102	318 957	63
1754	Textilerzeugnisse, a.n.g.	609 291	621 455	623 238	219
1760	Gewirke und Gestricke	163 355	162 921	157 525	62
1771	Strumpfwaren	87 729	88 272	86 318	28
1772	Fullover, Strickjacken, Westen u.ä. Waren (einschl. Unterziehpullis), aus Gewirken oder Gestricken	28 368	23 406	22 837	41
18	Bekleidung	450 264	528 292	392 158	294
1810	Bekleidung aus Leder oder rekonstituiertem Leder (ohne Bekleidungszubehör, Schuhe und Kopfbedeckungen)	3 581	3 663	4 021	9
1821	Arbeits- und Berufsbekleidung	23 815	25 094	23 161	37
1822	Oberbekleidung (ohne Arbeits- und Berufsbekleidung)	234 300	289 401	178 585	122
1823	Wäsche	125 066	146 899	123 360	108
1824	Bekleidung und Bekleidungszubehör, a.n.g.	53 828	57 561	57 281	88
1830	Pelze und Pelzwaren	3 991	2 132	3 434	9
1899	Veredlung von Erzeugnissen dieser Güterabteilung (ohne Bekleidung aus textilen Stoffen)	5 682	3 543	2 315	5
19	Leder und Lederwaren	375 739	392 532	358 904	195
1910	Leder	89 532	90 021	86 366	19
1920	Lederwaren (ohne Lederbekleidung und Schuhe)	65 164	75 469	71 559	86
1930	Schuhe	214 052	216 434	189 378	90
1999	Veredlung von Erzeugnissen dieser Güterabteilung	6 992	10 607	11 600	6
20	Holz sowie Holz-, Kork- und Flechtwaren (ohne Möbel)	3 717 330	3 481 872	3 923 150	1 452
2010	Holz, gesägt, auch gehobelt oder imprägniert	1 024 306	933 697	1 130 611	571
2020	Sperrholz, Span- u.ä. Platten, Faserplatten; Furnierblätter; verdichtetes Holz	1 056 497	1 056 618	1 089 119	109
2030	Konstruktionsteile, Fertigbauteile, Ausbauelemente und Fertigteilbauten aus Holz	1 208 913	1 078 141	1 270 826	605
2040	Verpackungsmittel, Lagerbehälter und Ladungsträger, aus Holz	182 583	183 880	198 972	169
2051	Andere Holzwaren	195 224	180 486	186 136	165
2052	Kork-, Flecht- und Korbmacherwaren	3 261	3 650	3 199	8
2099	Veredlung von Erzeugnissen dieser Güterabteilung	46 547	45 399	44 287	27
21	Papier, Pappe und Waren daraus	7 373 506	7 665 523	7 611 573	932
2111	Holzstoff und Zellstoff	147 430	141 738	148 614	10
2112	Papier, Karton und Pappe	3 573 503	3 672 362	3 698 720	207
2121	Wellpapier und -pappe; Verpackungsmittel aus Papier, Karton und Pappe	2 132 707	2 214 184	2 178 323	431
2122	Haushalts-, Hygiene- und Toilettenartikel aus Zellstoff, Papier und Pappe	683 342	702 130	695 302	53
2123	Schreibwaren und Bürobedarf aus Papier, Karton oder Pappe	134 188	141 152	127 136	66
2124	Tapeten	99 551	120 763	107 241	13
2125	Andere Waren aus Papier, Karton und Pappe	552 077	563 454	543 426	245
2199	Veredlung von Erzeugnissen dieser Güterabteilung	50 706	109 740	112 813	24

3 Wert der zum Absatz bestimmten Produktion nach Güterklassen und Güterabteilungen  
Deutschland

Güter- klasse, -abteilung	Bezeichnung	2. VJ 2005	1. VJ 2006	2. VJ 2006	2. VJ 2006 Anzahl
		1000 EUR			Unternehmen
1	2	3	4	5	6
22	Verlags- und Druckerzeugnisse, bespielte Ton-, Bild- u. Datenträger	9 675 171	9 958 121	9 826 225	2 572
2211	Buch- und Musikverlagserzeugnisse	1 128 096	1 207 837	1 144 338	344
2212	Tageszeitungen (einschl. deren Sonntagszeitungen u.a. periodischen Druckschriften), mindestens viermal wöchentlich erscheinend	2 123 696	2 106 849	2 149 919	248
2213	Zeitung u.a. periodische Druck- schriften, weniger als viermal wöchentlich erscheinend	1 907 698	1 941 523	1 937 291	564
2214	Bespielte Tonträger	82 712	104 102	95 569	22
2215	Sonstige Verlagszeugnisse	84 703	71 968	105 975	115
2221	Druck von Tageszeitungen einschl. deren Sonntagszeitungen u.a. periodischen Druckschriften, mindestens viermal wöchentlich erscheinend	277 418	290 383	300 748	102
2222	Drucke, a.n.g.	3 371 954	3 477 078	3 369 036	1 414
2223	Druckweiterverarbeitung von Druckerzeugnissen	216 910	227 457	226 482	230
2224	Druckvorstufen- und Medienstufen- Dienstleistungen	164 419	185 179	192 446	310
2225	Sonstige druckbezogene Dienstleistungen	99 223	102 053	98 505	153
2231	Vervielfältigung von bespielten Tonträgern	94 752	102 588	92 628	16
2232	Vervielfältigung von bespielten Bildträgern	95 508	108 160	86 366	15
2233	Vervielfältigung von bespielten Datenträgern	28 083	32 947	26 922	11
23	Kokereierzeugnisse, Mineralöl- erzeugnisse, Spalt- und Brutstoffe	.	.	.	88
2310	Kokereierzeugnisse	.	.	.	5
2320	Mineralölerzeugnisse	5 485 620	6 373 321	7 207 067	79
2330	Spalt- und Brutstoffe	63 375	60 305	68 898	3
2399	Veredlung von Erzeugnissen dieser Güterabteilung (ohne Wiederaufberei- tung v. radioaktiven Brennelementen)	.	.	.	1
24	Chemische Erzeugnisse	28 125 091	30 107 107	29 890 074	1 650
2411	Anorganische Industriegase	246 760	253 236	263 875	32
2412	Farbstoffe und Pigmente	1 003 678	980 179	977 161	83
2413	Sonstige anorganische Grundstoffe und Chemikalien	1 235 917	1 353 544	1 357 718	157
2414	Sonstige organische Grundstoffe und Chemikalien	4 747 439	5 253 532	5 232 649	185
2415	Düngemittel und Stickstoff- verbindungen	556 950	656 471	640 260	57
2416	Kunststoffe, in Primärformen	4 943 128	5 129 674	5 353 929	223
2417	Synthetischer Kautschuk, in Primärformen	211 030	252 332	253 832	20
2420	Schädlingsbekämpfungs- und Pflanzen- schutzmittel, Desinfektionsmittel	511 398	686 724	440 633	68
2430	Anstrichmittel, Druckfarben u. Kitte	2 131 610	2 046 534	2 214 660	306
2441	Pharmazeutische Grundstoffe u.a. Erzeugnisse	489 779	545 225	517 106	80
2442	Pharmazeutische Spezialitäten und sonstige pharmazeutische Erzeugnisse	5 093 963	5 548 224	5 174 872	281
2451	Seifen, Wasch-, Reinigungs- und Poliermittel	1 207 627	1 211 310	1 196 243	267
2452	Duftstoffe und Körperpflegemittel	1 112 120	1 130 140	1 092 135	177
2461	Pyrotechnische Erzeugnisse	159 516	162 238	153 654	20
2462	Klebstoffe und Gelatine	391 828	379 542	384 394	78
2463	Etherische Öle	249 160	249 555	257 246	48
2464	Fotochemische Erzeugnisse	304 664	243 073	251 507	19
2465	Unbespielte Ton-, Bild- und Datenträger	43 294	46 308	43 699	10
2466	Chemische Erzeugnisse, a.n.g.	2 583 344	3 019 271	3 112 892	380
2470	Chemiefasern	567 944	593 873	589 966	47
2499	Veredlung von Erzeugnissen dieser Güterabteilung	333 941	366 121	381 643	57
25	Gummi- und Kunststoffwaren	13 278 211	13 335 262	13 855 560	3 269
2511	Bereifungen, aus Kautschuk	1 002 348	1 043 460	951 194	8
2512	Bereifungen, runderneuert	22 470	20 254	21 462	19
2513	Andere Gummiwaren (ohne Bereifungen)	1 688 616	1 732 064	1 712 134	330
2521	Platten, Folien, Schläuche und Profile, aus Kunststoffen	3 615 518	3 629 472	3 946 985	624
2522	Verpackungsmittel aus Kunststoffen	1 596 816	1 633 696	1 679 542	521
2523	Baubedarfsartikel aus Kunststoffen	1 152 661	944 026	1 185 640	655
2524	Andere Kunststoffwaren	3 902 025	4 052 908	4 062 713	1 540
2599	Veredlung von Erzeugnissen dieser Güterabteilung	297 756	279 382	295 890	153

3 Wert der zum Absatz bestimmten Produktion nach Güterklassen und Güterabteilungen  
Deutschland

Güter- klasse, -abteilung	Bezeichnung	2. VJ	1. VJ	2. VJ	2. VJ 2006
		2005	2006	2006	Anzahl
		1000 EUR			Unternehmen
1	2	3	4	5	6
26	Glas, Keramik, bearbeitete Steine und Erden	7 184 739	5 539 853	7 455 106	1 916
2611	Flachglas (ohne veredeltes und bearbeitetes Flachglas)		204 367	212 931	24
2612	Veredeltes u. bearbeitetes Flachglas	177 294	626 359	687 482	206
2613	Hohlglas	638 936	467 873	474 477	64
2614	Glasfasern	496 098	195 928	190 490	33
2615	Sonstiges Glas (einschl. technischer Glaswaren)	180 615			
2621	Haushaltswaren und Ziergegenstände, aus Keramik	249 697	250 178	264 165	86
2622	Sanitärkeramik	127 859	131 797	120 913	48
2623	Elektrische Isolatoren und Isolierteile, aus keramischen Stoffen	83 881	84 927	87 622	6
2624	Keramische Waren für sonstige technische Zwecke	52 555	56 651	59 510	14
2625	Anderer keramische Waren, a.n.g.	110 487	114 875	115 594	39
2626	Feuerfeste keramische Werkstoffe	55 228	61 124	59 175	28
2630	Keramische Wand-, Bodenfliesen und -platten	269 850	297 673	289 831	56
2640	Ziegel und sonstige Baukeramik	136 940	134 743	131 976	26
2651	Zement	379 107	198 892	381 507	97
2652	Kalk	482 779	251 877	508 686	33
2653	Gips, aus gebranntem Gipsstein oder aus Calciumsulfat	112 416	107 232	126 109	30
2661	Betonzeugnisse, vorgefertigte Bauelemente und Gebäude aus Beton oder Kalksandstein (Kunststein)	62 014	60 266	68 078	14
2662	Gipszeugnisse für den Bau	1 283 469	664 074	1 314 688	496
2663	Frischbeton (Transportbeton)	113 050	124 155	132 553	11
2664	Mörtel	560 674	273 881	588 772	375
2665	Faserzementwaren	346 349	192 082	351 244	142
2666	Anderer Beton-, Zement-, Gips- und Kalksandsteinerzeugnisse	50 343	50 643	50 303	24
2670	Naturwerksteinerzeugnisse, a.n.g.	129 218	96 033	124 926	47
2681	Mühlsteine, Steine zum Zerfasern, Poliersteine und Schleifwerkzeuge	109 459	67 900	109 129	114
2682	Mineralerzeugnisse, a.n.g.	232 771	236 829	223 929	54
2699	Veredlung von Erzeugnissen dieser Güterabteilung	625 894	481 174	674 498	139
		117 756	108 317	106 517	53
27	Metalle und Halbzeug daraus	17 716 785	19 955 709	21 438 956	1 164
2710	Roheisen, Rohstahl und Walzstahl sowie Ferrolegierungen	6 863 394	7 266 221	7 850 767	129
2721	Rohre, Rohrform-, Rohrverschluss- und Rohrverbindungsstücke, aus Gusseisen	77 258	72 644	77 549	12
2722	Stahlrohre, Rohrform-, Rohrverschluss- und Rohrverbindungsstücke, aus Eisen oder Stahl	1 487 438	1 623 506	1 590 765	210
2731	Blankstahl	244 795	283 155	273 506	36
2732	Kaltband mit einer Breite von weniger als 600 mm	1 010 207	983 264	982 490	53
2733	Kaltprofile	177 109	184 533	195 930	37
2734	Draht	321 451	335 948	330 925	64
2741	Edelmetalle und Halbzeug daraus	486 370	709 454	801 363	30
2742	Aluminium und Halbzeug daraus	2 356 014	2 771 532	2 821 817	146
2743	Blei, Zinn und Zinn und Halbzeug daraus	317 368	412 057	533 787	53
2744	Kupfer und Halbzeug daraus	1 569 011	2 271 807	2 935 585	89
2745	Sonstige NE-Metalle und Halbzeug daraus	311 397	357 256	343 398	55
2751	Eisgießereierzeugnisse	1 230 300	1 302 545	1 275 759	172
2752	Stahlgießereierzeugnisse	213 345	242 900	236 726	45
2753	Leichtmetallgießereierzeugnisse	931 051	1 008 512	1 040 560	217
2754	Buntmetall-/Schwermetallgießereierzeugnisse	120 279	130 375	148 029	101
28	Metallerzeugnisse	18 925 187	19 118 252	19 926 920	7 261
2811	Stahl- und Leichtmetallbaukonstruktionen	2 666 078	2 381 393	2 809 128	1 643
2812	Ausbauelemente aus Stahl und Aluminium	676 836	581 891	653 059	585
2821	Tanks, Sammelbehälter u.ä. Behälter, aus Eisen, Stahl oder Aluminium	322 204	301 394	361 233	245
2822	Heizkörper für Zentralheizungen; Zentralheizungskessel	369 945	354 786	361 703	50
2830	Dampfkessel (Dampferzeuger) (ohne Zentralheizungskessel); Kernreaktoren, Teile dafür	641 746	512 349	594 993	229
2840	Schmiede-, Blechformteile, gewalzte Ringe und pulvermetallurgische Erzeugnisse	3 810 785	4 124 384	4 045 676	968
2851	Oberflächenveredlung und Wärmebehandlung	1 199 964	1 295 714	1 365 956	856
2852	Mechanikleistungen, a.n.g.	1 571 709	1 739 988	1 758 296	1 309
2861	Schneidwaren und Bestecke	189 562	197 338	179 703	54
2862	Werkzeuge	1 585 009	1 537 069	1 531 528	866
2863	Schlösser und Beschläge	1 631 182	1 671 299	1 668 255	266

3 Wert der zum Absatz bestimmten Produktion nach Güterklassen und Güterabteilungen  
Deutschland

Güter- klasse, -abteilung	Bezeichnung	2. VJ 2005	1. VJ 2006	2. VJ 2006	2. VJ 2006 Anzahl
		1000 EUR			Unternehmen
1	2	3	4	5	6
2871	Behälter aus Eisen oder Stahl	187 290	188 677	185 301	74
2872	Verpackungen und Verschlüsse, aus Eisen, Stahl oder NE-Metall	571 686	581 273	606 105	76
2873	Drahtwaren	548 729	586 600	670 633	199
2874	Schrauben, Nieten, Ketten, Federn	1 220 218	1 292 850	1 279 537	386
2875	Eisen-, Blech- und Metallwaren, a.n.g.	1 509 878	1 534 730	1 618 663	749
2899	Veredlung von Erzeugnissen dieser Güterabteilung (ohne Schmiede-, Press-, Zieh- und Stanzteile, Ober- flächenveredlung, Wärmebehandlung und Mechanik, a.n.g.)	222 367	236 516	237 151	171
29	Maschinen	38 322 102	37 479 706	40 157 879	7 132
2911	Verbrennungsmotoren und Turbinen	1 200 107	1 312 715	1 422 235	69
2912	Pumpen und Kompressoren	3 043 749	3 044 434	3 083 424	485
2913	Armaturen	2 024 980	2 215 145	2 233 840	402
2914	Lager, Getriebe, Zahnräder und Antriebsselemente	2 960 856	3 281 913	3 256 727	402
2921	Öfen und Brenner, Teile dafür	361 223	425 504	384 275	147
2922	Hebezeuge und Fördermittel	2 868 334	2 802 048	3 000 888	799
2923	Kälte- u. lufttechnische Erzeugnisse für gewerbliche Zwecke	2 109 784	2 192 825	2 415 893	545
2924	Maschinen für unspezifische Verwendung, a.n.g.	3 650 741	3 479 356	3 656 421	980
2931	Einachsschlepper, Acker- und Forst- schlepper, andere Zugmaschinen	732 949	722 369	794 649	31
2932	Sonstige Maschinen für die Land- und Forstwirtschaft, Teile dafür	1 120 081	1 124 715	1 180 683	228
2941	Handgeführte, kraftbetriebene Werk- zeuge; Teile dafür	435 445	429 050	427 799	93
2942	Werkzeugmaschinen für die Metall- bearbeitung, Teile dafür	2 499 797	2 220 363	2 566 414	668
2943	Werkzeugmaschinen a.n.g., Teile dafür; Zubehör für Werkzeugmaschinen	1 352 894	1 233 180	1 468 084	510
2951	Maschinen für die Metallherzeugung, Walzwerkseinrichtungen, Gießmaschinen	271 998	256 827	368 879	107
2952	Bergwerks-, Bau- und Baustoff- maschinen, Teile dafür	2 333 395	2 065 042	2 374 304	319
2953	Maschinen für die Nahrungs-, Futter- mittel- und Getränkeherstellung und für die Tabakverarbeitung, Teile dafür	875 377	725 425	875 619	296
2954	Maschinen für die Textil- und Bekleidungsherstellung, die Lederer- zeugung und -verarbeitung sowie die Herstellung von Schuhen	1 039 818	921 643	991 747	231
2955	Maschinen für das Papiergewerbe	459 406	567 506	495 679	132
2956	Maschinen für das Druckgewerbe und für sonstige bestimmte Wirtschafts- zweige, a.n.g.	6 551 218	5 856 010	6 648 212	2 333
2960	Waffen und Munition, Teile dafür	84 321	81 191	96 467	24
2971	Elektrische Haushaltsgeräte, Teile dafür (einschl. Tauchsiedern und elektrischen Geräten zum Raum- oder Bodenheizen o.ä., für gewerbliche Zwecke)	2 027 760	2 189 720	2 076 008	150
2972	Nichtelektrische Heiz-, Koch-, Heiß- wasser-, Heißluft- u.ä. Geräte für den Haushalt, Teile dafür	256 842	270 875	273 211	67
2999	Veredlung von Erzeugnissen dieser Güterabteilung	61 027	61 850	66 420	140
30	Büromaschinen, Datenverarbeitungs- geräte und -einrichtungen	2 395 398	2 736 936	2 351 610	231
3001	Büromaschinen	.	.	.	58
3002	Datenverarbeitungsgeräte und -einrichtungen	2 082 982	.	.	186
3099	Veredlung von Erzeugnissen dieser Güterabteilung	.	-	-	-
31	Geräte der Elektrizitätserzeugung und -verteilung u.ä.	14 802 833	15 443 317	15 750 660	2 387
3110	Elektromotoren, Generatoren, Trans- formatoren und Teile dafür	2 963 050	3 183 784	3 255 284	582
3120	Elektrizitätsverteilungs- und -schalteinrichtungen, Teile dafür	6 140 141	6 189 271	6 240 459	1 021
3130	Isolierte Elektrokabel, -leitungen und -drähte	822 915	1 014 295	1 122 918	175
3140	Akkumulatoren und Batterien	274 942	273 213	261 582	28
3150	Elektrische Lampen und Leuchten	909 660	992 257	956 729	293
3161	Elektrische Ausrüstungen für Motoren und Fahrzeuge, a.n.g.	1 995 214	2 091 221	2 144 966	140
3162	Sonstige elektrische Ausrüstungen, a.n.g.	1 640 014	1 638 578	1 709 278	501
3199	Veredlung von Erzeugnissen dieser Güterabteilung	56 898	60 698	59 443	50

3 Wert der zum Absatz bestimmten Produktion nach Güterklassen und Güterabteilungen  
Deutschland

Güter- klasse, -abteilung	Bezeichnung	2. VJ	1. VJ	2. VJ	2. VJ 2006
		2005	2006	2006	Anzahl
		1000 EUR			Unternehmen
1	2	3	4	5	6
32	Nachrichtentechnik, Rundfunk- und Fernsehgeräte sowie elektronische Bauelemente	6 794 272	7 080 296	6 816 207	671
3210	Elektronische Bauelemente	2 410 371	2 758 826	2 731 864	331
3220	Nachrichtentechnische Geräte und Einrichtungen	3 271 920	3 172 972	2 995 281	198
3230	Rundfunk- und Fernsehgeräte, phono- und videotechnische Geräte	1 069 534	1 118 873	1 059 225	180
3299	Veredlung von Erzeugnissen dieser Güterabteilung	42 447	29 625	29 838	18
33	Medizin-, mess-, steuerungs-, regelungstechnische und optische Erzeugnisse; Uhren	8 297 117	8 755 329	8 756 415	2 547
3310	Medizinische Geräte u. orthopädische Vorrichtungen	3 083 964	3 222 313	3 110 153	1 132
3320	Mess-, Kontroll-, Navigations- u.ä. Instrumente und Vorrichtungen	3 839 005	4 088 495	4 150 077	1 160
3330	Planung, Montage, Reparatur und Instandhaltung von industriellen Prozess-Steuerungseinrichtungen (Dauerbetrieb-Steuerungseinrichtungen)	320 088	308 842	343 881	135
3340	Optische und fotografische Geräte	928 663	1 009 712	1 019 551	174
3350	Uhren	110 419	103 378	111 963	67
3399	Veredlung von Erzeugnissen dieser Güterabteilung (ohne Planung und Installation von Dauerbetrieb-Steuerungseinrichtungen)	14 977	22 590	20 789	20
34	Kraftwagen und Kraftwagenteile	58 915 553	59 678 581	59 165 235	1 292
3410	Kraftwagen und Kraftwagenmotoren	40 077 880	40 167 425	39 860 691	98
3420	Karosserien, Aufbauten und Anhänger	1 929 848	1 941 051	2 111 483	376
3430	Teile und Zubehör für Kraftwagen und Verbrennungsmotoren mit Fremd- und Selbstzündung	16 731 207	17 405 734	17 029 859	878
3499	Veredlung von Erzeugnissen dieser Güterabteilung	176 619	164 370	163 203	29
35	Sonstige Fahrzeuge	5 458 432	5 559 588	6 716 481	428
3511	Schiffe (ohne Boote und Yachten)	682 049	507 447	1 146 860	100
3512	Boote und Yachten	229 734	164 058	204 751	27
3520	Schienefahrzeuge	1 096 114	953 006	962 652	109
3530	Luft- und Raumfahrzeuge	2 817 324	3 346 841	3 799 816	86
3541	Krafträder	.	.	.	16
3542	Fahrräder, Teile und Zubehör	173 130	170 949	153 546	39
3543	Behindertenfahrzeuge	45 650	30 271	28 824	22
3550	Fahrzeuge, a.n.g.	59 943	55 444	60 368	38
3599	Veredlung von Erzeugnissen dieser Güterabteilung	.	.	.	3
36	Möbel, Schmuck, Musikinstrumente, Sportgeräte, Spielwaren u. sonstige Erzeugnisse	6 112 532	6 365 144	6 187 699	1 825
3611	Sitzmöbel	1 923 651	2 009 276	1 906 459	332
3612	Büro- und Ladenmöbel	492 985	523 351	542 538	298
3613	Küchenmöbel aus Holz	859 425	852 069	897 322	138
3614	Sonstige Möbel	1 452 801	1 570 778	1 476 207	690
3615	Matratzen	164 445	207 271	164 441	67
3621	Münzen	9 342	10 202	7 477	8
3622	Schmuck, Gold- und Silberschmiedewaren (ohne Phantasieschmuck)	123 685	118 187	137 673	81
3630	Musikinstrumente	86 563	78 919	82 620	61
3640	Sportgeräte	114 369	82 603	93 138	65
3650	Spielwaren	280 810	297 437	276 605	107
3661	Phantasieschmuck	7 998	11 969	10 204	16
3662	Besen und Bürsten	166 852	162 649	157 829	70
3663	Sonstige Erzeugnisse, a.n.g.	419 214	429 592	422 425	226
3699	Veredlung von Erzeugnissen dieser Güterabteilung (ohne Möbelveredlung und ohne Polsterung von Sitzmöbeln)	10 392	10 842	12 758	22
37	Sekundärrohstoffe	611 741	709 706	827 056	212
3710	Metallische Sekundärrohstoffe	426 819	527 167	624 610	70
3720	Nichtmetallische Sekundärrohstoffe	184 921	182 539	202 446	172

3 Wert der zum Absatz bestimmten Produktion nach Güterklassen und Güterabteilungen  
Deutschland

Güter- klasse, -abteilung	Bezeichnung	2. VJ 2005	1. VJ 2006	2. VJ 2006	2. VJ 2006 Anzahl
		1000 EUR			Unternehmen
1	2	3	4	5	6
40	Energie und Dienstleistungen der Energieversorgung	-	-	-	-
4011	Elektrischer Strom	-	-	-	-
4012	Dienstleistungen der Übertragung von elektrischem Strom durch Fern- leitungen	-	-	-	-
4013	Dienstleistungen der Verteilung und des Handels von elektrischem Strom	-	-	-	-
4021	Gase (ohne Erdgas, Erdölgas u.a. gasförmige Kohlenwasserstoffe)	-	-	-	-
4022	Dienstleistungen der Gasversorgung durch Rohrleitungen und des Handels mit Gas	-	-	-	-
4023	Dienstleistungen des Gashandels	-	-	-	-
4030	Fernwärme und Dienstleistungen der Wärmeversorgung (einschl. der Versorgung mit Energie in kalter Form)	-	-	-	-
41	Wasser und Dienstleistungen der Wasserversorgung	-	-	-	-
45	Fertigteilbau	1 142	458	1 074	5





## 4 Produktion nach Güterarten - Deutschland

Melde-Nr.	Bezeichnung	Einheit	2. VJ 2005	1. VJ 2006	2. VJ 2006	2. VJ 2006 Anzahl Unternehmen	
1	2	3	4	5	6	7	
Kohle und Torf							
1010 11 300	Steinkohle, nicht agglomeriert - Koks-kohle (Steinkohle mit einem oberen Heizwert von mehr als 23.865 kJ/kg auf Nassprobe, aschefrei, geeignet zur Herstellung von Hochofenkoks)	1000 t	*	6 045	5 116	4 875	.
		TJ	*	182 204	152 822	146 124	.
	darunter zum Absatz bestimmt	1000 t		5 401	4 485	4 192	.
		TJ		162 810	134 461	125 659	.
1010 11 500	- Kesselkohle (Steinkohle mit einem oberen Heizwert von mehr als 23.865kJ/kg auf Nassprobe, aschefrei, zur Dampferzeugung und Raumheizung, einschl. Hartbraunkohle)	1000 EUR		.	.	.	.
		1000 t	*	-	-	-	-
		TJ	*	-	-	-	-
	darunter zum Absatz bestimmt	1000 t		-	-	-	-
		TJ		-	-	-	-
1010 12 000	Steinkohlenbriketts u.ä. aus Steinkohle gewonnene feste Brennstoffe (EGKS)	1000 t	*	.	.	.	.
		TJ	*	.	.	.	.
	darunter zum Absatz bestimmt	1000 t		.	.	.	.
		TJ		.	.	.	.
		1000 EUR		.	.	.	.
1010 13 000	Dienstleistungen für die Steinkohle-gewinnung (z.B. Reinigen, Sortieren, Klassieren, Zerkleinern, Agglomerieren)	1000 EUR		.	.	.	1
1020 10 300	Braunkohle und Braunkohlenbriketts - Braunkohle (Kohle mit einem oberen Heizwert von weniger als 23.865 kJ/kg auf Nassprobe, aschefrei)	1000 t	*	42 051	46 998	42 228	.
		TJ	*	386 029	427 445	383 892	.
	darunter zum Absatz bestimmt	1000 t		16 871	20 410	17 395	.
		TJ		154 876	185 543	158 136	.
		1000 EUR		.	.	.	.
1020 10 500	- Braunkohlenbriketts (Braunkohlenbriketts u.ä. aus Braunkohle gewonnene feste Brennstoffe)	1000 t	*	427	375	455	.
		TJ	*	8 370	7 357	8 917	.
	darunter zum Absatz bestimmt	1000 t		427	375	455	.
		TJ		8 370	7 357	8 917	.
		1000 EUR		.	.	.	.
1020 20 000	Dienstleistungen für die Braunkohle-gewinnung (z.B. Reinigen, Sortieren, Klassieren, Zerkleinern, Agglomerieren)	1000 EUR		-	-	-	-
Torf (einschl. Torfstreu), auch agglomeriert							
1030 10 101	- Torf für gärtnerische Zwecke - - Schwarztorf für gärtnerische Zwecke, ohne Nährstoffe, lose und in Säcken	m <sup>3</sup>	*	362 958	344 070	470 687	7
	darunter zum Absatz bestimmt	m <sup>3</sup>		362 958	344 070	470 687	7
		1000 EUR		3 378	3 129	4 282	
1030 10 102	- - Schwarztorf für gärtnerische Zwecke, mit Nährstoffen, Bodenverbesserer, Substrate	m <sup>3</sup>	*	843 135	654 719	833 938	8
	darunter zum Absatz bestimmt	m <sup>3</sup>		843 135	654 719	833 938	8
		1000 EUR		19 050	15 186	18 933	
1030 10 103	- Blumenerde	m <sup>3</sup>	*	1 550 012	859 499	1 320 793	16
	darunter zum Absatz bestimmt	m <sup>3</sup>		1 550 012	859 499	1 320 793	16
		1000 EUR		44 001	26 245	39 377	
1030 10 104	- Weisstorf für gärtnerische Zwecke - - ohne Nährstoffe - - - in Ballen	m <sup>3</sup>	*	.	.	.	7
	darunter zum Absatz bestimmt	m <sup>3</sup>		50 436	25 655	22 297	7
		1000 EUR		1 261	366	357	
1030 10 105	- - - lose und in Säcken	m <sup>3</sup>	*	206 196	112 499	154 491	9
	darunter zum Absatz bestimmt	m <sup>3</sup>		206 196	112 499	154 491	9
		1000 EUR		3 699	2 024	2 673	
1030 10 106	- - mit Nährstoffen, Bodenverbesserer, Substrate - - - in Ballen	m <sup>3</sup>	*	.	76 855	.	5
	darunter zum Absatz bestimmt	m <sup>3</sup>		.	76 855	.	5
		1000 EUR		.	2 138	.	
1030 10 107	- - - lose und in Säcken	m <sup>3</sup>	*	307 117	255 839	318 970	5
	darunter zum Absatz bestimmt	m <sup>3</sup>		307 117	255 839	318 970	5
		1000 EUR		9 801	8 614	10 301	
1030 10 109	- - Anderer Torf (z.B. Pflanzenballen, Abdecktorf für Champignons, Champignonszucht-erde mit mindestens 75 % Torf, Moorpackungen aus Schwarztorf, gemahlen u.ä.)	m <sup>3</sup>	*	-	-	-	-
	darunter zum Absatz bestimmt	m <sup>3</sup>		-	-	-	-
		1000 EUR		-	-	-	-

## 4 Produktion nach Güterarten - Deutschland

Melde-Nr.	Bezeichnung	Einheit	2. VJ 2005	1. VJ 2006	2. VJ 2006	2. VJ 2006 Anzahl Unternehmen	
1	2	3	4	5	6	7	
1030 10 500	- Torf/Torfbriketts (weicher poröser oder gepresster Brennstoff aus fossilen Sedimentablagerungen pflanzlichen Ursprungs, einschl. unter Hochdruck erzeugter Torfbriketts) (Industrietorf) darunter zum Absatz bestimmt	t t	* .	. .	. .	1 1	
1099 00 000	Veredlung von Erzeugnissen dieser Güterabteilung	1000 EUR	.	.	.	2	
Erdöl und Erdgas; Dienstleistungen für die Erdöl- und Erdgasgewinnung							
Erdöl und Öl aus bituminösen Mineralien, roh							
1110 10 300	- Rohöl (natürlich vorkommendes Mineralöl, bestehend aus zahlreichen Kohlenwasserstoffen, einschl. Öl aus Ölschiefer, Asphaltsand usw.) darunter zum Absatz bestimmt	1000 t TJ 1000 t TJ	* * ..	928 39 634 928 39 634	905 38 685 905 38 685	886 37 886 886 37 886	. . . .
1110 10 500	- Erdgaskondensate (Flüssigerdgas, die Erdgasanteile, die in Separatoren, Vor-Ort-Einrichtungen oder Gasaufbereitungsanlagen verflüssigt werden (LPG, Naturbenzin, Gasöl)) darunter zum Absatz bestimmt	1000 t TJ 1000 t TJ	* * . .	. . . .	. . . .	. . . .	2 2
1110 20 000	Erdgas (methanreiches Verbrennungsgas aus Lagerstätten) darunter zum Absatz bestimmt	1000 MWh 1000 MWh 1000 EUR	* . .	46 036 46 036 149 714	49 767 49 767 251 195	45 175 45 175 220 825	. . .
1110 30 000	Verflüssigung und Rückumwandlung von Erdgas zu Transportzwecken	1000 EUR	.	.	.	.	
1110 40 000	Bituminöse oder ölhaltige Schiefer und Sande darunter zum Absatz bestimmt	t TJ t TJ 1000 EUR	* * . . .	- - - - -	- - - - -	- - - - -	- - - - -
Dienstleistungen für die Erdöl- und Erdgasgewinnung (ohne geophysikalische, geologische und seismographische Untersuchungen)							
1120 11 000	Bohrungsarbeiten für die Erdöl- und Erdgasgewinnung	1000 EUR	.	.	.	4	
1120 12 000	Installations-, Reparatur-, Instandhaltungs- und Abbauarbeiten bezüglich Bohranlagen für die Erdöl und Erdgasgewinnung sowie andere damit verbundene Dienstleistungen	1000 EUR	.	.	.	9	
Uran- und Thoriumerze							
1200 10 000	Uran- und Thoriumerze und deren Konzentrate	t 1000 EUR	-	-	-	-	
Erze							
Eisenerze und ihre Konzentrate (ohne Schwefelkiesabbrände)							
1310 10 300	- nicht agglomeriert (EGKS) darunter zum Absatz bestimmt	t-eff. t-eff. 1000 EUR	* . .	- - -	- - -	- - -	- - -
1310 10 500	- agglomeriert (EGKS) darunter zum Absatz bestimmt	t-eff. t-eff. 1000 EUR	* . .	- - -	- - -	- - -	- - -
NE-Metallerze (ohne Uran- und Thoriumerze)							
1320 11 000	- Kupfererze u. i. Konzentrate darunter zum Absatz bestimmt	t-eff. t-eff. 1000 EUR	* . .	- - -	- - -	- - -	- - -
1320 12 000	- Nickelерze u. i. Konzentrate darunter zum Absatz bestimmt	t-eff. t-eff. 1000 EUR	* . .	- - -	- - -	- - -	- - -
1320 13 000	- Aluminiumerze u. i. Konzentrate darunter zum Absatz bestimmt	t-eff. t-eff. 1000 EUR	* . .	- - -	- - -	- - -	- - -
1320 14 000	- Edelmetallerze u. i. Konzentrate darunter zum Absatz bestimmt	t-eff. t-eff. 1000 EUR	* . .	- - -	- - -	- - -	- - -

## 4 Produktion nach Güterarten - Deutschland

Melde-Nr.	Bezeichnung	Einheit	2. VJ 2005	1. VJ 2006	2. VJ 2006	2. VJ 2006 Anzahl Unternehmen
1	2	3	4	5	6	7
1320 15 300	- Zinnerze u. i. Konzentrate darunter zum Absatz bestimmt	t-eff. t-eff. 1000 EUR	* - -	- - -	- - -	- -
1320 15 500	- Bleierze u. i. Konzentrate darunter zum Absatz bestimmt	t-eff. t-eff. 1000 EUR	* - -	- - -	- - -	- -
1320 15 700	- Zinkerze u. i. Konzentrate darunter zum Absatz bestimmt	t-eff. t-eff. 1000 EUR	* - -	- - -	- - -	- -
1320 16 300	- Wolframerze u. i. Konzentrate darunter zum Absatz bestimmt	t-eff. t-eff. 1000 EUR	* - -	- - -	- - -	- -
1320 16 500	- Manganerze u. i. Konzentrate (einschl. manganhaltiger Eisenerze u. i. Konzentrate, mit einem Gehalt an Mangan von 20 GHT oder mehr, bezogen auf die Trockensubstanz (EGKS)) darunter zum Absatz bestimmt	t-eff. t-eff. 1000 EUR	* - -	- - -	- - -	- -
1320 16 900	- Andere NE-Metallerze u. i. Konzentrate darunter zum Absatz bestimmt	t-eff. t-eff. 1000 EUR	* - -	- - -	- - -	- -
1399 00 000	Veredlung von Erzeugnissen dieser Güterabteilung	1000 EUR	-	-	-	-
	Steine und Erden, sonstige Bergbauerzeugnisse					
	Naturwerksteine					
	Marmor u.a. kalkhaltige Werksteine					
1411 11 330	- Marmor und Travertin - - roh oder grob behauen darunter zum Absatz bestimmt	t t 1000 EUR	* 8 042 762	2 213 2 213 234	6 433 6 433 673	5 4
1411 11 350	- - lediglich zerteilt, in Blöcken oder in Platten - - - mit einer Dicke von 25 cm oder weniger darunter zum Absatz bestimmt	t t 1000 EUR	* 3 428 3 428 1 296	2 545 2 545 1 072	3 571 3 571 1 316	7 7
1411 11 370	- - - mit einer Dicke von mehr als 25 cm darunter zum Absatz bestimmt	t t 1000 EUR	* . . 3 783	. . . 1 155	. . . 3 136	5 5
1411 11 500	- Ecaussine u.a. Werksteine a. Kalk- stein; Alabaster, roh, auch grob behauen oder lediglich zerteilt darunter zum Absatz bestimmt	t t 1000 EUR	* 12 801 1 629	7 812 1 127	8 199 1 405	4 3
1411 12 330	- Granit - - roh oder grob behauen darunter zum Absatz bestimmt	t t 1000 EUR	* 23 638 23 638 619	9 088 9 088 125	24 607 24 607 554	9 9
1411 12 350	- - lediglich zerteilt, in Blöcken oder in Platten - - - mit einer Dicke von 25 cm oder weniger darunter zum Absatz bestimmt	t t 1000 EUR	* 2 188 2 188 2 452	1 303 1 303 1 548	1 765 1 765 2 205	3 3
1411 12 370	- - - mit einer Dicke von mehr als 25 cm darunter zum Absatz bestimmt	t t 1000 EUR	* . . .	. . . .	. . . .	1 1
1411 12 530	- Sandstein - - roh oder grob behauen darunter zum Absatz bestimmt	t t 1000 EUR	* 9 728 9 728 1 829	1 900 1 900 428	9 900 9 900 1 813	9 9
1411 12 560	- - lediglich zerteilt, in Blöcken oder in Platten darunter zum Absatz bestimmt	t t 1000 EUR	* 10 345 909	2 510 255	9 943 853	8 7
1411 12 900	- Andere Werksteine darunter zum Absatz bestimmt	t t 1000 EUR	* . . .	. . . .	. . . .	2 1
	Kalk-, Gipsstein, Anhydrit, Kreide und Dolomit					
	Gipsstein, Anhydrit; Kalkstein (ohne gebrochene Kalksteine für den Tief- bau und ohne Naturwerksteine)					
1412 10 300	- Gipsstein; Anhydrit darunter zum Absatz bestimmt	1000 t 1000 t 1000 EUR	* 445 235 1 702	325 152 1 197	488 250 1 893	7 7

## 4 Produktion nach Güterarten - Deutschland

Melde-Nr.	Bezeichnung	Einheit	2. VJ 2005	1. VJ 2006	2. VJ 2006	2. VJ 2006 Anzahl Unternehmen
1	2	3	4	5	6	7
1412 10 530	- Kalkstein (ohne gebrochene Kalksteine für den Tiefbau und ohne Naturwerksteine) - Kalkstein für die Herstellung von Zement; Branntkalk und Kalkstein für Industrie und Umwelttechnik darunter zum Absatz bestimmt	1000 t 1000 t 1000 EUR	* 13 552 3 037 19 157	9 224 1 922 13 743	13 438 3 250 21 664	40 26
1412 10 550	- Kalkstein, gemahlen darunter zum Absatz bestimmt	1000 t 1000 t 1000 EUR	* 2 186 1 299 27 395	1 617 1 086 26 647	2 252 1 382 29 624	38 36
1412 20 100	Kreide und Dolomit, auch gebrannt oder gesintert - Kreide darunter zum Absatz bestimmt	t t 1000 EUR	* 284 995 284 995 .	. . .	344 425 344 425 8 651	3 3
1412 20 300	- Dolomit, weder gebrannt noch gesintert darunter zum Absatz bestimmt	t t 1000 EUR	* 283 468 283 468 2 994	. . 2 168	. . .	6 6
1412 20 530	- Dolomit, gebrannt und gesintert - gebrannt darunter zum Absatz bestimmt	t t 1000 EUR	* 67 461 3 987	52 671 3 152	60 588 3 646	7 7
1412 20 550	- gesintert darunter zum Absatz bestimmt	t t 1000 EUR	* . . .	. . .	. . .	1 1
1412 20 700	- Dolomitstampfmasse, rein darunter zum Absatz bestimmt	t t 1000 EUR	* - - -	- - -	- - -	- -
1413 10 000	Tonschiefer, auch grob behauen oder lediglich zerteilt, in Blöcken oder in Platten darunter zum Absatz bestimmt	t t 1000 EUR	* . . .	. . .	. . .	2 2
1421 11 500	Kies und Sand; gebrochene Natursteine Natürliche Sande - Kieselsaure Sande und Quarzsande (Industriesand) 1000 t 1000 EUR	1000 t 1000 EUR	2 222 34 750	1 548 28 989	2 063 34 725	34
1421 11 903	- Andere natürliche Sande (ohne metallhaltige Sande) - Bausand (z.B. als Betonzuschlag)	1000 t 1000 EUR	17 632 84 137	7 824 39 360	17 385 84 568	289
1421 11 909	- - Andere natürliche Sande	1000 t 1000 EUR	4 187 16 912	1 805 7 422	3 933 17 195	108
1421 12 133	Feldsteine, Kies, gebrochene Natursteine für den Betonbau oder als Steinmaterial im Wege- und Bahnbau; Körnungen, Splitt und Mehl von Natursteinen - Kies, Feldsteine, Feuerstein (Flintstein) und Kiesel - - Kies - - - Baukies (z.B. als Betonzuschlag)	1000 t 1000 EUR	19 008 115 924	8 801 56 686	19 487 119 594	315
1421 12 139	- - - Anderer Kies	1000 t 1000 EUR	3 796 20 715	1 297 7 593	3 910 22 804	104
1421 12 150	- - Feldsteine, Feuerstein (Flintstein) und Kiesel	1000 t 1000 EUR	3 853 20 870	1 338 7 994	3 758 20 769	49
1421 12 301	- Gebrochene Natursteine für den Beton-, Wege- oder Bahnbau - - Gebrochener Kalkstein und Dolomit	1000 t 1000 EUR	3 632 18 381	1 533 8 436	3 683 19 561	33
1421 12 303	- - Brechsande und Körnungen	1000 t 1000 EUR	12 172 72 530	3 887 24 783	12 121 69 715	109
1421 12 305	- - Wasserbausteine	1000 t 1000 EUR	567 5 255	331 2 826	524 4 793	60
1421 12 307	- - Schrotten, Korngröße 35 bis 60 mm	1000 t 1000 EUR	1 427 5 539	507 2 151	1 297 5 379	59
1421 12 309	- - Andere gebrochene Natursteine, a.n.g.	1000 t 1000 EUR	11 239 54 688	4 053 19 207	12 691 61 158	120
1421 12 500	- Körnungen, Splitt und Mehl aus Marmor 1000 t 1000 EUR	1000 t 1000 EUR	225 2 744	39 859	168 1 975	5
1421 12 930	- Körnungen, Splitt und Mehl von anderen Natursteinen (nicht für den Beton-, Wege- oder Bahnbau) - - Körnungen, Splitt (ohne Marmor)	1000 t 1000 EUR	12 705 75 572	4 086 25 960	12 995 79 547	129

## 4 Produktion nach Güterarten - Deutschland

Melde-Nr.	Bezeichnung	Einheit	2. VJ 2005	1. VJ 2006	2. VJ 2006	2. VJ 2006 Anzahl Unternehmen
1	2	3	4	5	6	7
1421 12 950	- - Mehl (ohne Marmor- und Kalksteinmehl)	1000 t 1000 EUR	622 6 993	207 3 774	778 8 400	21
	Mischgut aus Schlacken u.ä. Industrieabfällen, auch in Verbindung mit zerkleinerten Natursteinen und unter Zusatz von bitumenhaltigen Bindemitteln					
1421 13 300	- Schotter, Splitt, Kies, Sand aus natürlichen Gesteinsvorkommen sowie aus Schlacken u.ä. Industrieabfällen, für Bauzwecke	1000 t 1000 EUR	2 302 14 401	1 531 8 990	2 114 12 910	16
1421 13 500	- Asphaltmischgut auf der Grundlage von Schotter, Splitt, Kies, Sand aus natürlichen Gesteinsvorkommen sowie aus Schlacken u.ä. Industrieabfällen, unter Zusatz von Bitumen oder bitumenhaltigen Bindemitteln und ggf. weiterer Zusätze	1000 t 1000 EUR	3 576 108 380	402 12 962	3 617 121 834	46
	Ton und Kaolin					
	Kaolin u.a. kaolinhaltiger Ton und Lehm, roh oder gebrannt					
1422 11 400	- Kaolin, auch gebrannt darunter zum Absatz bestimmt	1000 t 1000 t 1000 EUR	* 285 29 250	. 255 25 638	. 274 28 305	7 6
1422 11 600	- Anderer kaolinhaltiger Ton und Lehm, auch gebrannt darunter zum Absatz bestimmt	1000 t 1000 t 1000 EUR	* 104 104 2 882	. 16 16 .	. 59 .	4 4
	Anderer Ton u. Lehm, Andalusit, Cyanit, Sillimanit, roh oder gebrannt; Mullit, Schamotte-Körnungen und Ton-Dinasmassen					
1422 12 100	- Bentonit, Bleich- und Walkerden darunter zum Absatz bestimmt	1000 t 1000 t 1000 EUR	* . . . .	. . . 264	. . . . .	3 2
1422 12 330	- - roh darunter zum Absatz bestimmt	1000 t 1000 t 1000 EUR	* . . 4 597	. . . 3 396	. . . 3 683	17 15
1422 12 350	- - gebrannt darunter zum Absatz bestimmt	1000 t 1000 t 1000 EUR	* 3 . .	. 2 255	3 324	4 3
	Anderer Ton und Lehm (ohne geblähten Ton, einschl. keramischem Ton)					
1422 12 503	- - Keramischer Ton darunter zum Absatz bestimmt	1000 t 1000 t 1000 EUR	* 983 896 17 537	809 744 16 424	923 843 17 477	12 9
1422 12 509	- - Anderer Ton und Lehm darunter zum Absatz bestimmt	1000 t 1000 t 1000 EUR	* 54 54 763	48 48 599	201 201 772	7 7
1422 12 700	- Andalusit, Cyanit, Sillimanit und Mullit darunter zum Absatz bestimmt	1000 t 1000 t 1000 EUR	* . . . .	. . . . .	. . . . .	1 1
1422 12 900	- Schamotte-Körnungen und Ton-Dinasmassen darunter zum Absatz bestimmt	1000 t 1000 t 1000 EUR	* 43 43 3 726	50 50 4 309	45 45 3 939	5 5
	Chemische und Düngemittelminerale					
	Natürliche Calcium- und Aluminiumcalciumphosphate; Carnallit, Sylvinit u.a. natürliche rohe Kalisalze					
1430 11 300	- Natürliche Calciumphosphate, natürliche Aluminiumcalciumphosphate und Phosphatkreiden darunter zum Absatz bestimmt	t t 1000 EUR	* - - -	- - -	- - -	- -
1430 11 500	- Carnallit, Sylvinit u.a. natürliche rohe Kalisalze darunter zum Absatz bestimmt	t-K2O t-K2O 1000 EUR	* . . . .	. . . . .	. . . . .	1 1
	Schwefelkies, nicht geröstet; Schwefel, roh oder nicht raffiniert					
1430 12 300	- Schwefelkies, nicht geröstet darunter zum Absatz bestimmt	t t 1000 EUR	* - - -	- - -	- - -	- -
1430 12 500	- Schwefel, roh oder nicht raffiniert darunter zum Absatz bestimmt	t t 1000 EUR	* - - -	- - -	- - -	- -
	Andere chemische Minerale					
	- Natürliches Bariumsulfat und -carbonat					
1430 13 130	- - Natürliches Bariumsulfat (Baryt) darunter zum Absatz bestimmt	t t 1000 EUR	* . . . .	. . . . .	. . . . .	2 2

## 4 Produktion nach Güterarten - Deutschland

Melde-Nr.	Bezeichnung	Einheit	2. VJ 2005	1. VJ 2006	2. VJ 2006	2. VJ 2006 Anzahl Unternehmen	
1	2	3	4	5	6	7	
1430 13 150	- - Natürliches Bariumcarbonat (Witherit), auch gebrannt darunter zum Absatz bestimmt	t t 1000 EUR	*	- -	- -	- -	- -
1430 13 550	- - Natürliche Borate und ihre Konzentrate; natürliche Borsäure darunter zum Absatz bestimmt	t t 1000 EUR	*	- -	- -	- -	- -
1430 13 590	- - Andere natürliche Borate und ihre Konzentrate; natürliche Borsäure darunter zum Absatz bestimmt	t t 1000 EUR	*	- -	- -	- -	- -
1430 13 730	- - mit einem Gehalt an Calciumfluorid von 97 GHT oder weniger darunter zum Absatz bestimmt	t t 1000 EUR	*	- -	- -	- -	- -
1430 13 750	- - mit einem Gehalt an Calciumfluorid von mehr als 97 GHT darunter zum Absatz bestimmt	t t 1000 EUR	*	10 820 2 143	. .	. .	2 2
1430 13 830	- - Kieserit und Epsomit; andere mineralische Stoffe (z.B. Scherben und Bruch von keramisch hergestellten Waren; Jura-Plattenkalk, Farberden) darunter zum Absatz bestimmt	t t 1000 EUR	*	. .	. .	. .	1 1
1430 13 890	- - Andere mineralische Stoffe (z.B. Scherben und Bruch von keramisch hergestellten Waren; Jura-Plattenkalk; Farberden) darunter zum Absatz bestimmt	t t 1000 EUR	*	603 515 603 515 10 307	417 981 417 981 8 218	839 025 839 025 10 961	23 23
	Salz und Natriumchlorid; Meerwasser						
1440 10 010	Salz (einschl. präpariertem Speisesalz und denaturiertem Salz) und reines Natriumchlorid; Meerwasser - Steinsalz (bergmännisch gewonnen) darunter zum Absatz bestimmt	1000 t 1000 t 1000 EUR	*	1 558 47 050	3 464 129 244	1 693 53 829	3 3
1440 10 030	- Meersalz aus Sonnenverdampfung darunter zum Absatz bestimmt	1000 t 1000 t 1000 EUR	*	- -	- -	- -	- -
1440 10 050	- Siedesalz, reines Natriumchlorid darunter zum Absatz bestimmt	1000 t 1000 t 1000 EUR	*	. 247 27 842	. 256 29 559	. 244 28 839	4 4
1440 10 070	- Salzsole (NaCl-Gehalt) darunter zum Absatz bestimmt	1000 t 1000 t 1000 EUR	*	1 852 5 615	1 858 6 045	1 557 5 103	5 5
1440 10 090	- Meerwasser (NaCl-Gehalt) darunter zum Absatz bestimmt	1000 t 1000 t 1000 EUR	*	- -	- -	- -	- -
	Steine und Erden, a.n.g.; sonstige Bergbauerzeugnisse						
1450 10 000	Naturbitumen und Naturasphalt; Asphaltite und Asphaltgestein darunter zum Absatz bestimmt	t t 1000 EUR	*	. .	- -	. .	1 1
1450 21 500	Diamanten und Edelsteine (ohne Industriediamanten), roh oder nur gesägt, gespalten oder rau geschliffen oder grob geformt - Diamanten (ohne Industriediamanten), nicht sortiert oder roh oder nur gesägt, gespalten oder rau geschliffen darunter zum Absatz bestimmt	Kt Kt 1000 EUR	*	- -	- -	- -	- -
1450 21 900	- Edelsteine (ohne Diamanten) und Schmucksteine, roh oder nur gesägt oder grob geformt darunter zum Absatz bestimmt	Kt Kt 1000 EUR	*	- -	- -	- -	- -
1450 22 500	Bimsstein; Schmirgel; natürlicher Korund, natürlicher Granat u.a. natürliche Schleifstoffe; Industriediamanten, roh oder nur gesägt, gespalten oder rau geschliffen - Bimsstein; Schmirgel; natürlicher Korund, natürlicher Granat u.a. natürliche Schleifstoffe, auch wärmebehandelt darunter zum Absatz bestimmt	t t 1000 EUR	*	. .	. .	. .	1 1

## 4 Produktion nach Güterarten - Deutschland

Melde-Nr.	Bezeichnung	Einheit	2. VJ 2005	1. VJ 2006	2. VJ 2006	2. VJ 2006 Anzahl Unternehmen	
1	2	3	4	5	6	7	
1450 22 700	- Industriediamanten (natürlich gewonnen), roh oder nur gesägt, gespalten oder rau geschliffen darunter zum Absatz bestimmt	Kt Kt 1000 EUR	*	- - -	- - -	- - -	- - -
	Natürlicher Graphit; Quarz und Quarzite, kieselensäurehaltige Fossilienmehle; natürliches Magnesiumcarbonat u.a. mineralische Stoffe, a.n.g.; andere Schlacken und Aschen - Natürlicher Graphit; Quarz und Quarzite						
1450 23 130	- - Natürlicher Graphit darunter zum Absatz bestimmt	t t 1000 EUR	*	16 677 . .	17 037 . .	17 637 . .	3 2 .
1450 23 150	- - Quarz (ohne natürliche Sande) und Quarzite, lediglich zerteilt, in Blöcken oder in Platten darunter zum Absatz bestimmt	t t 1000 EUR	*	. . .	. . .	. . .	1 1 .
1450 23 200	- Kieselensäurehaltige Fossilienmehle u.ä. kieselensäurehaltige Erden, auch gebrannt, mit einem Schüttgewicht von 1 oder weniger darunter zum Absatz bestimmt	t t 1000 EUR	*	. . .	. . .	. . .	2 2 .
	- Natürliches Magnesiumcarbonat, Magnesia u.a. Magnesiumoxid						
1450 23 330	- - Natürliches Magnesiumcarbonat (Magnesit) darunter zum Absatz bestimmt	t t 1000 EUR	*	. . .	. . .	. . .	1 1 .
1450 23 350	- - Magnesia u.a. Magnesiumoxid darunter zum Absatz bestimmt	t t 1000 EUR	*	- - -	. . .	- - -	- - -
1450 23 400	- Asbest darunter zum Absatz bestimmt	t t 1000 EUR	*	- - -	- - -	- - -	- - -
	- Glimmer, Glimmerabfall; natürlicher Speckstein und Talk; Talkum						
1450 23 530	- - Glimmer (auch in Schuppen); Glimmerabfall darunter zum Absatz bestimmt	t t 1000 EUR	*	- - -	- - -	- - -	- - -
1450 23 550	- - Natürlicher Speckstein und Talk, lediglich zerteilt, in Blöcken oder in Platten; Talkum darunter zum Absatz bestimmt	t t 1000 EUR	*	. . .	. . .	. . .	1 1 .
	- Feldspat; Leuzit, Nephelin und Nephelinsyenit						
1450 23 630	- - Feldspat darunter zum Absatz bestimmt	t t 1000 EUR	*	46 280 46 280 4 154	44 103 44 103 3 991	41 731 41 731 3 861	3 3 .
1450 23 650	- - Leuzit, Nephelin und Nephelinsyenit darunter zum Absatz bestimmt	t t 1000 EUR	*	- - -	- - -	- - -	- - -
1450 23 700	- Vermiculit, Perlit und Chlorite (nicht gebläht) darunter zum Absatz bestimmt	t t 1000 EUR	*	- - -	- - -	- - -	- - -
1450 23 800	- Andere Schlacken und Aschen (einschl. Seetangasche) (nicht für Bauzwecke) darunter zum Absatz bestimmt	t t 1000 EUR	*	. . .	. . .	. . .	1 . .
1499 00 000	Veredlung von Erzeugnissen dieser Güterabteilung	1000 EUR		16 829	19 440	19 885	9
	Nahrungs- und Futtermittel sowie Getränke						
	Fleisch (ohne Geflügel)						
1511 11 403	- Rindfleisch, frisch oder gekühlt - Kalbfleisch (Fleisch von Rindern bis 150 kg) darunter zum Absatz bestimmt	t t 1000 EUR	*	16 879 16 809 34 235	15 401 15 331 35 015	15 845 15 773 36 729	175 171 .
1511 11 405	- Rindfleisch (Fleisch von Rindern über 150 kg) darunter zum Absatz bestimmt	t t 1000 EUR	*	132 489 122 110 322 988	160 342 149 392 396 566	140 243 128 566 352 206	222 213 .
1511 11 900	- Andere frische oder gekühlte Rindfleischteile darunter zum Absatz bestimmt	t t 1000 EUR	*	71 702 71 294 195 185	87 051 86 604 264 348	80 467 80 039 247 197	259 259 .
1511 12 000	- Rindfleisch, gefroren darunter zum Absatz bestimmt	t t 1000 EUR	*	5 140 10 854	5 038 9 700	5 967 10 952	14 14 .
1511 13 300	- Schweinefleisch, frisch oder gekühlt - Schweinekörper (ganze oder halbe Tierkörper) darunter zum Absatz bestimmt	t t 1000 EUR	*	555 673 529 847 781 446	608 922 582 987 879 787	618 152 591 139 951 926	248 237 .

## 4 Produktion nach Güterarten - Deutschland

Melde-Nr.	Bezeichnung	Einheit		2. VJ	1. VJ	2. VJ	2. VJ 2006
				2005	2006	2006	Anzahl
1	2	3		4	5	6	Unternehmen
							7
1511 13 500	- Schweineschinken oder -schultern und Teile davon, mit Knochen darunter zum Absatz bestimmt	t t 1000 EUR	*	194 054 193 660 330 741	174 737 173 192 283 758	173 636 171 620 301 314	157 156
1511 13 900	- Andere frische oder gekühlte Schweinefleischteile darunter zum Absatz bestimmt	t t 1000 EUR	*	241 809 240 188 434 761	276 179 274 395 487 144	295 363 293 733 576 273	294 292
1511 14 300	Schweinefleisch, gefroren - Schweinekörper (ganze oder halbe Tierkörper) darunter zum Absatz bestimmt	t t 1000 EUR	*	12 117 .	14 187 .	14 006 .	12 12
1511 14 500	- Schweineschinken oder -schultern und Teile davon, mit Knochen darunter zum Absatz bestimmt	t t 1000 EUR	*	3 926 7 799	3 723 7 455	3 885 7 863	9 9
1511 14 900	- Andere gefrorene Schweinefleischteile darunter zum Absatz bestimmt	t t 1000 EUR	*	9 117 16 076	8 762 14 765	11 423 11 377 18 702	28 28
1511 15 000	Lamm- oder Schaffleisch, frisch oder gekühlt darunter zum Absatz bestimmt	t t 1000 EUR	*	512 510 3 534	518 516 3 084	814 812 5 577	107 107
1511 16 000	Lamm- oder Schaffleisch, gefroren darunter zum Absatz bestimmt	t t 1000 EUR	*	10 10 82	8 8 69	. 21 173	24 24
1511 17 000	Ziegenfleisch darunter zum Absatz bestimmt	t t 1000 EUR	*	- - -	- - -	- - -	- -
1511 18 000	Fleisch von Pferden, Eseln, Maultieren oder Mauleseln darunter zum Absatz bestimmt	t t 1000 EUR	*	. . .	. . .	. . .	3 3
1511 19 003	Genießbare Schlachtnebenerzeugnisse von Rindern, Schweinen, Schafen, Ziegen, Pferden, Eseln, Maultieren oder Mauleseln - für pharmazeutische Zwecke darunter zum Absatz bestimmt	t t 1000 EUR	*	2 432 2 432 1 695	2 768 2 768 2 123	2 698 2 698 2 018	6 6
1511 19 009	- für andere Zwecke darunter zum Absatz bestimmt	t t 1000 EUR	*	78 553 78 539 40 247	70 718 70 683 40 725	88 041 88 005 44 334	71 71
1511 21 000	Schweißwolle (ohne Schurwolle), nicht gekrenpelt oder gekämmt	kg 1000 EUR		- -	- -	- -	-
1511 24 000	Ganze rohe Häute und Felle von Rindern, Pferden u.a. Einhufern (frisch, gesalzen usw., jedoch weder gegerbt noch zugerichtet), auch enthaart oder gespalten	St 1000 EUR		433 368 19 354	502 206 23 492	447 655 21 817	50
1511 25 000	Andere rohe Häute und Felle von Rindern, Pferden und anderen Einhufern (frisch, gesalzen usw., jedoch weder gegerbt noch zugerichtet), auch enthaart oder gespalten	St 1000 EUR		. .	. .	. .	2
1511 26 000	Rohe Häute und Felle - von Schafen oder Lämmern	St 1000 EUR		. .	. .	. .	5
1511 27 000	- von Ziegen oder Zickeln	St 1000 EUR		- -	- -	- -	-
1511 30 300	Schweinespeck (ohne magere Teile), Schweinefett, nicht ausgeschmolzen, frisch, gekühlt, gefroren, gesalzen, in Salzlake, getrocknet oder geräuchert	t t 1000 EUR		8 632 4 783	9 164 5 080	8 641 4 654	105
1511 30 502	Schweineschmalz; anderes Schweinefett, ausgeschmolzen, auch ausgepresst oder mit Lösungsmitteln ausgezogen - für technische Zwecke darunter zum Absatz bestimmt	t t 1000 EUR	*	12 299 12 299 3 279	15 624 15 624 4 428	13 450 13 450 3 837	10 10
1511 30 508	- für andere Zwecke darunter zum Absatz bestimmt	t t 1000 EUR	*	21 289 7 957	21 898 7 570	20 462 7 845	37 37
1511 30 700	Fett von Rindern, Schafen oder Ziegen, roh oder ausgeschmolzen, auch ausgepresst oder mit Lösungsmitteln ausgezogen darunter zum Absatz bestimmt	t t 1000 EUR	*	47 204 47 204 15 340	51 291 51 291 18 383	47 072 47 072 13 712	31 31



## 4 Produktion nach Güterarten - Deutschland

Melde-Nr.	Bezeichnung	Einheit	2. VJ 2005	1. VJ 2006	2. VJ 2006	2. VJ 2006 Anzahl Unternehmen
1	2	3	4	5	6	7
1511 40 300	Schlachtabfälle, ungenießbar; Waren tierischen Ursprungs, a.n.g. - Därme, Blasen und Mägen von anderen Tieren als Fischen, ganz oder zerteilt darunter zum Absatz bestimmt	t t 1000 EUR	* 28 987 11 224	27 856 11 390	23 605 10 538	27 25
1511 40 900	- Andere Waren tierischen Ursprungs, ungenießbar, a.n.g. darunter zum Absatz bestimmt	t t 1000 EUR	* 11 352 11 352 2 641	12 951 12 951 2 336	13 385 13 385 2 269	18 18
1512 11 130	Geflügel und Tiere, a.n.g. Fleisch und genießbare Schlachtnebenerzeugnisse von Geflügel, frisch oder gekühlt, unzerteilt - Hühner darunter zum Absatz bestimmt	t t 1000 EUR	* 25 907 44 655	29 822 23 385 43 302	26 684 20 394 36 374	31 31
1512 11 150	- Truthühner darunter zum Absatz bestimmt	t t 1000 EUR	* 26 986 15 610	29 214 15 416	29 874 15 640	17 17
1512 11 170	- Enten, Gänse und Perlhühner darunter zum Absatz bestimmt	t t 1000 EUR	* . . 1 391	3 632 3 632 6 773	3 658 3 658 6 783	9 9
1512 11 300	Fettlebern von Gänsen oder Enten	t 1000 EUR	- -	- -	- -	-
1512 11 530	Teile von Hühnern, Truthühnern, Enten, Gänsen und Perlhühnern - von Hühnern	t 1000 EUR	43 763 85 252	62 520 119 463	67 048 128 290	38
1512 11 550	- von Truthühnern	t 1000 EUR	72 890 139 541	65 301 117 042	66 816 124 044	33
1512 11 570	- von Enten, Gänsen und Perlhühnern	t 1000 EUR	. .	. .	. .	5
1512 11 700	Schlachtnebenerzeugnisse und Lebern	t 1000 EUR	763 1 160	6 894 9 664	5 787 2 955	7
1512 12 130	Fleisch und genießbare Schlachtnebenerzeugnisse von Geflügel, gefroren, unzerteilt - Hühner darunter zum Absatz bestimmt	t t 1000 EUR	* 55 970 48 297 78 698	56 674 47 011 71 327	51 264 42 571 71 472	13 12
1512 12 150	- Truthühner darunter zum Absatz bestimmt	t t 1000 EUR	* . . . .	. . . . . .	. . . . . .	2 2
1512 12 170	- Enten, Gänse und Perlhühner darunter zum Absatz bestimmt	t t 1000 EUR	* . . . .	. . . . . .	. . . . . .	2 2
1512 12 530	Teile von Hühnern, Truthühnern, Enten, Gänsen und Perlhühnern - von Hühnern	t 1000 EUR	27 060 49 146	29 479 51 078	31 024 53 499	16
1512 12 550	- von Truthühnern	t 1000 EUR	2 211 4 979	2 612 4 843	2 717 5 489	7
1512 12 570	- von Enten, Gänsen und Perlhühnern	t 1000 EUR	. .	. .	. .	1
1512 12 710	Schlachtnebenerzeugnisse von Geflügel, Geflügellebern - Schlachtnebenerzeugnisse von Geflügel	t 1000 EUR	22 825 5 310	5 739	23 818 5 940	7
1512 12 750	- Geflügellebern	t 1000 EUR	236 337	621 558	491 544	4
1512 13 000	Anderes Fleisch und andere Schlachtnebenerzeugnisse von Kaninchen, Wild usw. (ohne Froschschenkel)	t 1000 EUR	. .	. .	. .	16
1512 14 001	Geflügelfett - nicht ausgeschmolzen, frisch, gekühlt, gefroren, gesalzen, in Salzlake, getrocknet oder geräuchert	t 1000 EUR	2 15	2 17	1 8	3
1512 14 005	- ausgeschmolzen, auch ausgepresst oder mit Lösungsmitteln ausgezogen	t 1000 EUR	. .	. .	. .	2
1512 20 000	Vogelbälge u.a. -teile, mit ihren Federn oder Daunen, Federn und Teile von Federn, Daunen, roh oder nur gereinigt, desinfiziert oder zum Haltbarmachen behandelt; Mehl und Abfälle von Federn oder Federteilen	1000 EUR	752	1 279	663	5

## 4 Produktion nach Güterarten - Deutschland

Melde-Nr.	Bezeichnung	Einheit	2. VJ 2005	1. VJ 2006	2. VJ 2006	2. VJ 2006 Anzahl Unternehmen
1	2	3	4	5	6	7
	Verarbeitetes Fleisch					
	Fleisch, genießbare Schlachtneben- erzeugnisse, gesalzen, in Salzlake, getrocknet oder geräuchert; genieß- bares Mehl von Fleisch oder Schlachtnebenerzeugnissen					
1513 11 100	- Schweineschinken, -schultern und Teile davon, mit Knochen	t 1000 EUR	122 210 411 352	129 817 404 484	140 468 464 346	420
1513 11 300	- Schweinebäuche (Bauchspeck) und Teile davon	t 1000 EUR	29 776 98 985	31 777 100 649	37 072 116 742	356
1513 11 500	- Anderes Schweinefleisch	t 1000 EUR	80 468 228 499	87 735 235 683	94 551 270 163	344
1513 11 700	- Rind- oder Kalbfleisch	t 1000 EUR	7 845 34 711	7 212 33 294	7 806 34 732	122
1513 11 900	- Anderes Fleisch; genießbares Mehl von Fleisch oder Schlachtnebenerzeugnissen	t 1000 EUR	94 818 81 748	96 578 82 787	96 193 86 946	67
1513 12 130	Würste u.ä. Erzeugnisse - Leberwürste	t 1000 EUR	15 304 64 461	15 486 65 822	15 359 65 588	557
1513 12 151	- Würste und ähnliche Erzeugnisse (ohne Leberwürste)	t 1000 EUR	103 222 512 053	101 925 508 553	102 687 513 389	800
1513 12 153	- - Kochwürste	t 1000 EUR	26 023 109 512	30 320 124 442	28 816 122 062	777
1513 12 155	- - Brühwürste	t 1000 EUR	224 140 841 479	190 584 728 826	217 518 830 898	840
1513 12 230	Lebern, zubereitet oder haltbar gemacht - Zubereitungen aus Gänse- oder Entenlebern	t 1000 EUR	4 35	1 8	2 18	5
1513 12 250	- Zubereitete oder haltbar gemachte Lebern von anderen Tieren oder Geflügel	t 1000 EUR	.	.	.	13
1513 12 330	Zubereitungen aus Truthühner- fleisch und von anderem Geflügel - aus Truthühnerfleisch	t 1000 EUR	22 056 79 933	20 465 72 660	22 771 81 083	90
1513 12 350	- von anderem Geflügel	t 1000 EUR	41 292 147 907	39 053 133 789	40 690 141 680	99
1513 12 430	Schinken und Schultern und Teile - Schinken und Teile davon	t 1000 EUR	42 886 192 395	46 977 193 470	50 179 203 192	411
1513 12 450	- Schultern und Teile davon	t 1000 EUR	1 851 7 367	2 324 9 325	1 717 6 924	84
1513 12 530	Zubereitungen aus Schweinefleisch (einschl. Mischungen) - Fleischsalat	t 1000 EUR	14 083 37 219	13 780 36 830	14 181 38 567	254
1513 12 590	- Andere Zubereitungen aus Schweinefleisch	t 1000 EUR	58 234 191 616	74 549 264 370	82 392 299 826	294
1513 12 603	Zubereitungen aus Rind- oder Kalbfleisch - Rindfleischsalat	t 1000 EUR	105 .	114 746	100 709	59
1513 12 609	- Andere Zubereitungen aus Rind- oder Kalbfleisch	t 1000 EUR	35 349 105 785	46 877 150 175	47 238 154 041	140
1513 12 700	Extrakte und Säfte aus Fleisch, Fischen und wirbellosen Wassertieren	t 1000 EUR	33 125	16 51	11 37	6
1513 12 900	Andere Zubereitungen aus Fleisch (einschl. Zubereitungen aus Blut aller Tierarten)	t 1000 EUR	47 888 96 805	58 483 117 298	54 564 113 997	95
1513 13 000	Mehl und Pellets von Fleisch, Schlachtnebenerzeugnissen, ungenießbar; Grießen	t 1000 EUR	62 953 .	81 051 .	83 203 .	20
1513 90 000	Kochen u.ä. Zubereitungsleistungen für die Herstellung von Fleischprodukten	1000 EUR	2 158	2 063	2 103	24
1520 11 300	Fischerzeugnisse u.ä. Meeresfrüchte Fischfilets u.ä. Fischfleisch, Fischlebern, -rogen, -milch, frisch oder gekühlt - Fischlebern, -rogen, -milch	t 1000 EUR	.	.	.	1
1520 11 900	- Fischfilets u.ä. Fischfleisch	t 1000 EUR	2 126 13 342	2 121 .	2 537 .	13

## 4 Produktion nach Güterarten - Deutschland

Melde-Nr.	Bezeichnung	Einheit	2. VJ 2005	1. VJ 2006	2. VJ 2006	2. VJ 2006 Anzahl Unternehmen
1	2	3	4	5	6	7
1520 12 100	Fische, Fischfilets u.a. Fischfleisch, Fischlebern, -rogen, -milch, gefroren - Seefische	t 1000 EUR	1 769 4 333	1 075 5 467	1 272 5 899	6
1520 12 300	- Süßwasserfische	t 1000 EUR	.	.	.	2
1520 12 500	- Fischlebern, -rogen, -milch	t 1000 EUR	.	.	.	1
1520 12 700	- Fischfilets	t 1000 EUR	12 212 37 336	16 979 46 504	14 332 40 045	13
1520 12 900	- Anderes Fischfleisch	t 1000 EUR	658 2 778	419 1 810	436 2 103	4
1520 13 100	Fische, getrocknet, gesalzen oder in Salzlake; Fische, geräuchert; Mehl, Pulver und Pellets von Fischen, genießbar - Mehl, Pulver und Pellets von Fischen, genießbar; Fischlebern, -rogen und -milch, getrocknet, geräuchert, gesalzen oder in Salzlake	t 1000 EUR	.	.	.	2
1520 13 300	- Fischfilets, getrocknet, gesalzen oder in Salzlake, jedoch nicht geräuchert	t 1000 EUR	.	44 195	54 227	4
1520 13 530	- - Pazifischer Lachs, Atlantischer Lachs und Donaulachs	t 1000 EUR	2 796 26 292	3 260 32 621	2 789 30 294	16
1520 13 550	- - Heringe	t 1000 EUR	375 1 893	600 1 927	561 1 922	15
1520 13 590	- - Andere geräucherte Fische (einschl. Filets)	t 1000 EUR	1 090 9 926	1 452 12 556	1 233 11 434	22
1520 13 700	- Getrocknete oder gesalzene Fische (ohne Filets)	t 1000 EUR	.	.	.	2
1520 14 110	Fisch, anders zubereitet oder halt- bar gemacht; Kaviar und Kaviar- ersatz aus Fischeiern - Lachs, Heringe, Sardinen, Thun- fisch, Makrelen, Sardellen, Fisch- stäbchen, andere Fische, ganz oder in Stücken, jedoch nicht fein zerkleinert	t 1000 EUR	540 3 186	1 069 5 162	1 058 5 283	11
1520 14 120	- - Heringe	t 1000 EUR	23 128 65 181	20 130 59 495	21 404 56 873	39
1520 14 130	- - Sardinen, Sardinellen oder Sprotten	t 1000 EUR	.	107	105	3
1520 14 140	- - Thunfisch und echter Bonito	t 1000 EUR	.	337 719	295 777	3
1520 14 150	- - Makrelen	t 1000 EUR	.	.	.	1
1520 14 160	- - Sardellen	t 1000 EUR	.	.	.	1
1520 14 170	- - Fischfilets, Fischstäbchen, roh, lediglich mit Teig umhüllt oder paniert, auch in Öl vorgebacken, gefroren	t 1000 EUR	36 906 91 750	44 415 112 592	38 101 102 211	9
1520 14 190	- - Andere Fische (ohne Fischstäbchen)	t 1000 EUR	6 657 18 952	7 648 22 510	6 418 18 968	11
1520 14 303	- - Fische, in anderer Weise zuberei- tet oder haltbar gemacht	t 1000 EUR	7 052 27 781	7 926 32 012	7 291 30 056	32
1520 14 305	- - Andere zubereitete oder haltbar gemachte Fische	t 1000 EUR	8 676 24 567	11 598 35 463	10 762 32 785	24
1520 14 510	- - Kaviar und Kaviarersatz aus Fischeiern - - Echter Kaviar	t 1000 EUR	.	.	.	1
1520 14 590	- - Kaviarersatz	t 1000 EUR	267 4 279	321 6 494	266 5 554	5
1520 15 300	Krebstiere, gefroren; Muscheln u.a. wirbellose Wassertiere, gefroren, getrocknet, gesalzen oder in Salzlake - Krebstiere, gefroren	t 1000 EUR	.	.	157 2 035	4

## 4 Produktion nach Güterarten - Deutschland

Melde-Nr.	Bezeichnung	Einheit	2. VJ 2005	1. VJ 2006	2. VJ 2006	2. VJ 2006 Anzahl Unternehmen
1	2	3	4	5	6	7
1520 15 530	- Muscheln u.a. wirbellose Wassertiere - Muscheln (ohne lebende, frische oder gekühlte)	t 1000 EUR	:	:	:	1
1520 15 590	- - Andere wirbellose Wassertiere (ohne lebende, frische oder gekühlte)	t 1000 EUR	:	:	:	2
1520 16 003	Krebstiere, Weichtiere u.a. wirbellose Wassertiere, zubereitet oder haltbar gemacht - Lebensmittelzubereitungen von Krebstieren usw.	t 1000 EUR	1 839 16 448	1 962 17 650	2 088 19 486	10
1520 16 005	- Krebstiere, Weichtiere u.a. wirbellose Wassertiere, zubereitet oder haltbar gemacht, a.n.g.	t 1000 EUR	441 3 153	591 4 680	535 4 580	7
1520 17 000	Mehl und Pellets von Fischen, Krebstieren, Weichtieren oder anderen wirbellosen Wassertieren, ungenießbar	t 1000 EUR	:	:	:	2
1520 18 000	Waren aus Fischen, Krebstieren, Weichtieren oder anderen wirbellosen Wassertieren; nicht lebende Wassertiere; ungenießbar	t 1000 EUR	-	-	-	-
1520 90 000	Räuchern und andere Konservierungs- und Zubereitungsleistungen für die Herstellung von Fischerzeugnissen	1000 EUR	-	-	-	-
1531 11 000	Obst und Gemüseerzeugnisse Verarbeitete Kartoffeln und Kartoffelerzeugnisse Kartoffeln, auch in Wasser oder Dampf gekocht, gefroren	t 1000 EUR	18 558 15 795	18 989 15 954	18 587 15 756	8
1531 12 100	Kartoffeln, getrocknet, auch in Stücke oder Scheiben geschnitten, jedoch nicht weiter zubereitet	t 1000 EUR	911 1 356	1 373 1 980	1 405 1 838	5
1531 12 300	Mehl, Grieß, Flocken, Granulat und Pellets von Kartoffeln, nicht zubereitet oder haltbar gemacht	t 1000 EUR	2 309 2 038	4 978 3 839	2 290 2 160	5
1531 12 501	Kartoffeln, ohne Essig zubereitet oder haltbar gemacht, gefroren - Pommes frites, vorgebacken, gefroren	t 1000 EUR	78 751 34 839	79 089 37 933	72 186 36 211	4
1531 12 509	- Andere Kartoffeln, ohne Essig zubereitet oder haltbar gemacht, gefroren	t 1000 EUR	13 083 15 145	11 861 13 808	10 511 11 960	15
1531 12 700	Kartoffeln in Form von Mehl, Grieß oder Flocken, ohne Essig zubereitet oder haltbar gemacht, nicht gefroren	t 1000 EUR	44 827 38 201	50 729 42 064	43 892 38 682	12
1531 12 903	Anders zubereitete Kartoffeln, ohne Essig zubereitet oder haltbar gemacht, nicht gefroren - Kartoffelchips und -sticks	t 1000 EUR	22 837 59 610	22 659 57 737	23 898 61 620	3
1531 12 905	- Kartoffelsalat, nicht auf Mayonnaisebasis	t 1000 EUR	1 137 1 367	875 1 178	1 159 1 529	5
1531 12 909	- Andere zubereitete Kartoffeln	t 1000 EUR	49 670 40 816	51 865 45 257	59 988 51 507	28
1531 90 000	Kochen und andere Zubereitungsleistungen für Kartoffeln und Kartoffelerzeugnisse (z.B. Schalen von Kartoffeln)	1000 EUR	2 004	2 139	2 523	9
1532 10 130	Frucht- und Gemüsesäfte Orangensaft, nicht gegoren, ohne Zusatz von Alkohol - Orangensaft, gefroren	t 1000 EUR	5 708 4 451	5 232 3 649	5 957 4 277	9
1532 10 150	- Orangensaft, nicht gefroren	1000 l 1000 EUR	211 828 131 998	194 728 128 620	217 108 141 314	97
1532 10 210	Pampelmusen-, Grapefruit-, Ananas, Trauben-, Apfelsaft und Saft aus anderen Früchten oder Gemüsen, nicht gegoren, ohne Zusatz von Alkohol - Saft aus Pampelmusen oder Grapefruits	1000 l 1000 EUR	8 355 5 723	8 267 5 267	9 620 6 331	57
1532 10 220	- Saft aus anderen Zitrusfrüchten (ohne Mischungen)	1000 l 1000 EUR	10 013 6 532	8 409 5 612	8 382 5 900	18

## 4 Produktion nach Güterarten - Deutschland

Melde-Nr.	Bezeichnung	Einheit	2. VJ 2005	1. VJ 2006	2. VJ 2006	2. VJ 2006
						Anzahl Unternehmen
1	2	3	4	5	6	7
1532 10 230	- Ananassaft	1000 l 1000 EUR	6 753 4 922	5 642 4 052	7 110 4 983	47
1532 10 240	- Tomatensaft	1000 l 1000 EUR	12 280 6 211	12 835 6 458	11 599 6 218	47
1532 10 250	- Traubensaft (einschl. Traubenmost)	1000 l 1000 EUR	24 520 15 578	24 273 15 336	25 921 15 860	70
1532 10 260	- Apfelsaft (einschl. Apfelsüßmost)	1000 l 1000 EUR	266 270 116 593	189 353 92 171	221 960 107 750	105
1532 10 291	- Saft aus anderen Früchten oder Gemüsen, nicht gegoren, ohne Zusatz von Alkohol (ohne Mischungen)	1000 l 1000 EUR	38 382 29 533	34 451 29 586	38 246 31 079	58
1532 10 294	- Fruchtsaft aus anderen Früchten, ohne Zusatz von Zucker	1000 l 1000 EUR	.	.	.	9
1532 10 295	- Fruchtsaft aus anderen Früchten, mit Zusatz von Zucker (einschl. Süßmost)	1000 l 1000 EUR	.	.	.	9
1532 10 295	- Gemüsesaft aus Karotten oder Möhren	1000 l 1000 EUR	6 003 5 170	6 162 5 637	4 536 3 824	19
1532 10 299	- Anderer Gemüsesaft	1000 l 1000 EUR	.	.	.	24
1532 10 303	Mischungen von Säften, nicht gegoren, ohne Zusatz von Alkohol	1000 l 1000 EUR	63 275 41 386	58 074 36 406	70 056 42 236	66
1532 10 305	- Mischungen von Fruchtsäften, mit Zusatz von Vitaminen	1000 l 1000 EUR	11 544 12 727	10 600 11 611	13 752 15 687	31
1532 10 309	- Andere Mischungen von Fruchtsäften (einschl. Süßmostmischungen)	1000 l 1000 EUR	9 980 9 350	9 327 7 762	8 003 7 110	23
1532 10 403	Mischungen von Gemüsesäften, auch mit Fruchtsäften	1000 l 1000 EUR	59 841 46 284	47 991 43 664	56 574 58 491	17
1532 10 409	- Apfelsaftkonzentrate	1000 l 1000 EUR	12 849 29 634	11 099 31 569	14 019 36 548	20
1532 10 409	- Andere Saftkonzentrate	1000 l 1000 EUR	12 849 29 634	11 099 31 569	14 019 36 548	20
1533 11 000	Verarbeitetes Obst u. Gemüse, a.n.g. Gemüse, gefroren, gekocht, getrocknet, haltbar gemacht	t 1000 EUR	61 016 99 573	66 591 87 816	64 691 94 725	12
1533 12 000	Gemüse, auch in Wasser oder Dampf gekocht, gefroren	t 1000 EUR	4 401 6 439	6 412 8 604	4 765 7 368	4
1533 12 000	Gemüse, vorläufig haltbar gemacht, zum unmittelbaren Genuss nicht geeignet	t 1000 EUR	4 401 6 439	6 412 8 604	4 765 7 368	4
1533 13 300	Gemüse, getrocknet, auch in Stücke oder Scheiben geschnitten, als Pulver oder sonst zerkleinert, jedoch nicht weiterverarbeitet	t 1000 EUR	879 974	936 857	1 066 960	4
1533 13 300	- Speisezwiebeln	t 1000 EUR	879 974	936 857	1 066 960	4
1533 13 500	- Pilze und Trüffeln	t 1000 EUR	.	.	.	2
1533 13 900	- Anderes Gemüse (ohne Kartoffeln)	t 1000 EUR	4 611 10 937	6 340 13 494	5 919 13 360	12
1533 14 230	Gemüse, ohne Essig zubereitet oder haltbar gemacht	t 1000 EUR	.	.	.	2
1533 14 230	- Tomaten	t 1000 EUR	.	.	.	2
1533 14 250	- Tomatenmark	t 1000 EUR	.	.	.	1
1533 14 270	- Konzentrierte Tomaten	t 1000 EUR	-	-	-	-
1533 14 330	Pilze und Trüffeln, ohne Essig zubereitet oder haltbar gemacht	t 1000 EUR	1 086 2 131	1 448 2 886	1 292 2 585	7
1533 14 330	- Zuchtpilzkonserven	t 1000 EUR	1 086 2 131	1 448 2 886	1 292 2 585	7
1533 14 390	- Andere Pilze und Trüffeln	t 1000 EUR	1 092 2 003	2 043 4 462	940 2 680	7
1533 14 400	Anderes Gemüse, gefroren, ohne Essig zubereitet oder haltbar gemacht (oh. Kartoffelerzeugnisse)	t 1000 EUR	39 814 54 100	44 683 62 499	44 188 59 069	15
1533 14 610	Sauerkraut, Erbsen, Bohnen, Spargel, Oliven, Zuckermais, ohne Essig zubereitet oder haltbar gemacht, nicht geforen	t 1000 EUR	4 215 2 543	4 700 4 931	2 104 1 945	13
1533 14 610	- Sauerkraut	t 1000 EUR	4 215 2 543	4 700 4 931	2 104 1 945	13

## 4 Produktion nach Güterarten - Deutschland

Melde-Nr.	Bezeichnung	Einheit	2. VJ 2005	1. VJ 2006	2. VJ 2006	2. VJ 2006 Anzahl Unternehmen
1	2	3	4	5	6	7
1533 14 620	- Erbsen	t 1000 EUR	.	.	.	2
1533 14 630	- Ausgelöste Bohnen	t 1000 EUR	.	-	-	-
1533 14 640	- Andere Bohnen	t 1000 EUR	35 36	50 47	.	2
1533 14 650	- Spargel	t 1000 EUR	.	.	.	1
1533 14 660	- Oliven	t 1000 EUR	64 345	232 1 583	295 2 038	4
1533 14 670	- Zuckermais	t 1000 EUR	-	-	-	-
1533 14 930	Anderes Gemüse und Mischungen von Gemüse, nicht gefroren (ohne Kartoffelerzeugnisse) - Nahrungsmittelzubereitungen von nicht gefrorenem Gemüse	t 1000 EUR	36 554 55 967	31 216 43 261	29 310 43 241	29
1533 14 990	- Anderes Gemüse und Mischungen von Gemüse (ohne Zubereitungen), nicht gefroren	t 1000 EUR	27 950 41 293	28 921 42 483	29 250 41 423	29
1533 15 001	Gemüse und Früchte, mit Essig zubereitet oder haltbar gemacht - Gurken	t 1000 EUR	13 515 15 420	4 091 3 994	15 229 15 027	25
1533 15 003	- Gemüsepaprika oder Paprika ohne brennenden Geschmack	t 1000 EUR	313 323	.	.	3
1533 15 004	- Gemüsesalat, mit Essig haltbar gemacht, auch auf Mayonnaisebasis	t 1000 EUR	11 104 17 720	8 977 14 400	10 545 17 623	19
1533 15 005	- Rote Beete (Beta vulgaris var. conditiva)	t 1000 EUR	.	6 797 5 690	.	4
1533 15 007	- Rotkohl	t 1000 EUR	108	893 1 771	89 110	5
1533 15 008	- Kartoffelsalat, mit Essig haltbar gemacht, auch auf Mayonnaisebasis	t 1000 EUR	11 237 15 941	7 392 10 449	12 134 17 222	18
1533 15 009	- Anderes Gemüse u.a. Früchte (z.B. Champignons in Essig eingelegt)	t 1000 EUR	12 531 22 583	13 556 20 295	11 246 16 946	24
1533 21 000	Früchte und Nüsse, zubereitet oder haltbar gemacht Früchte und Nüsse, auch in Wasser oder Dampf gekocht, gefroren	t 1000 EUR	1 641 3 675	2 541 5 612	2 154 4 938	6
1533 22 300	Konfitüren, Fruchtgelees, Marmeladen, Fruchtmus und -pasten, durch Kochen hergestellt (ohne homogenisierte Nahrungsmittelzubereitungen, i.A.E., zur Ernährung von Kindern oder zum Diätgebrauch in Behältnissen mit einem Inhalt von 250 g oder weniger) - aus Zitrusfrüchten	t 1000 EUR	1 063 2 329	973 2 232	969 2 128	9
1533 22 901	- aus anderen Früchten - - Apfelmus	t 1000 EUR	5 361 3 223	6 066 3 073	3 430 2 279	6
1533 22 903	- - Pflaumenmus	t 1000 EUR	2 211 5 273	2 576 6 219	1 684 4 347	11
1533 22 909	- - aus anderen Früchten, a.n.g.	t 1000 EUR	52 445 108 782	47 697 100 173	48 450 98 705	27
1533 23 300	Schalenfrüchte, Erdnüsse u.a. Samen, anders zubereitet oder haltbar gemacht, auch mit Zusatz von Zucker, anderen Süßmitteln oder Alkohol - Erdnüsse	t 1000 EUR	15 364 29 576	15 378 27 867	15 842 28 176	3
1533 23 900	- Schalenfrüchte u.a. Samen (einschl. Mischungen)	t 1000 EUR	7 079 29 589	6 736 26 426	7 035 25 931	8
1533 24 000	Früchte und Nüsse, vorläufig haltbar gemacht, zum unmittelbaren Genuss nicht geeignet	t 1000 EUR	.	.	.	2
1533 25 100	Anderere Fruchtzubereitungen - Weintrauben (Korinthen, Sultaninen und andere Weintrauben), getrocknet	t 1000 EUR	.	.	.	1

## 4 Produktion nach Güterarten - Deutschland

Melde-Nr.	Bezeichnung	Einheit	2. VJ 2005	1. VJ 2006	2. VJ 2006	2. VJ 2006 Anzahl Unternehmen
1	2	3	4	5	6	7
1533 25 200	- Früchte (ohne Schalenfrüchte, Bananen, Zitrusfrüchte), getrocknet; Mischungen von getrockneten Früchten oder Schalenfrüchten	t 1000 EUR	1 933 17 730	2 153 18 718	1 947 15 981	8
1533 25 300	- Schalen von Zitrusfrüchten oder Melonen, frisch, gefroren, getrocknet oder zur vorläufigen Haltbarmachung in Salzlake usw. eingelegt	t 1000 EUR	.	.	.	1
	- Andere Früchte, anders zubereitet oder haltbar gemacht, auch mit Zusatz von Zucker, anderen Süßmitteln oder Alkohol (ohne Müsli auf der Grundlage nicht gerösteter Getreideflocken)	t 1000 EUR	.	.	.	
1533 25 501	- Süßkirschenkonserven	t 1000 EUR	2 303 3 571	.	2 528 4 766	7
1533 25 502	- Sauerkirschenkonserven	t 1000 EUR	661 1 092	.	1 768 .	6
1533 25 503	- Pflaumenkonserven	t 1000 EUR	.	.	.	2
1533 25 504	- Apfelmkonserven	t 1000 EUR	.	.	.	2
1533 25 505	- Andere Fruchtconserven (z.B. Ananas, Zitrusfrüchte, Birnen, Aprikosen, Pfirsiche, Erdbeeren)	t 1000 EUR	8 436 13 147	6 735 12 130	10 153 16 443	17
1533 25 507	- Fruchtzubereitungen für die Milch- und Eiskremindustrie	t 1000 EUR	96 440 140 146	90 847 131 502	90 249 129 942	11
1533 25 508	- Andere Fruchtzubereitungen (z.B. aus Sauer-, Süßkirschen, Pflaumen, Äpfeln, Birnen, Aprikosen, Pfirsichen, Erdbeeren, Ananas, Zitrusfrüchten)	t 1000 EUR	6 807 15 137	6 886 14 533	6 685 14 371	14
1533 26 000	Steine und Kerne von Aprikosen, Pfirsichen oder Pflaumen, genießbar	t 1000 EUR	-	-	-	-
1533 30 000	Pflanzliche Stoffe, Abfälle, Rückstände und Nebenerzeugnisse, auch in Form von Pellets zur Verfütterung (ohne Eicheln und Rosskastanien)	t 1000 EUR	.	.	.	2
1533 90 000	Kochen u.a. Zubereitungsleistungen zur Haltbarmachung von Obst und Gemüse	1000 EUR	4 530	4 620	5 446	5
	Pflanzliche und tierische Öle und Fette					
	Tierische Öle und Fette, roh oder raffiniert, (ohne Fett von Rindern, Schafen, Ziegen, Schweinen und Geflügel), nicht chemisch modifiziert					
1541 11 300	- Schmalzstearin, Schmalzöl, Oleostearin, Oleomargarin und Talgöl, weder emulgiert, vermischt noch anders verarbeitet darunter zum Absatz bestimmt	t 1000 EUR	.	.	.	-
1541 11 500	- Fette und Öle sowie deren Fraktionen, von Fischen oder Meeressäugtieren, auch raffiniert, nicht chemisch modifiziert	t 1000 EUR	.	.	.	2
1541 11 900	- Andere tierische Fette und Öle sowie deren Fraktionen, auch raffiniert, nicht chemisch modifiziert	t 1000 EUR	20 681 5 912	24 580 6 875	27 596 7 551	10
1541 12 100	- Sojaöl darunter zum Absatz bestimmt	t 1000 EUR	183 642 78 609 31 510	174 811 71 214 31 483	183 075 49 228 22 115	4 3
1541 12 200	- Erdnussöl darunter zum Absatz bestimmt	t 1000 EUR	-	.	.	1 1
1541 12 300	- Nicht behandeltes Olivenöl darunter zum Absatz bestimmt	t 1000 EUR	.	.	.	3 3
1541 12 400	- Rohes Sonnenblumenöl und Safloröl (Distelöl), nicht chemisch modifiziert darunter zum Absatz bestimmt	t 1000 EUR	.	2 980 753	7 375 349	4 4

## 4 Produktion nach Güterarten - Deutschland

Melde-Nr.	Bezeichnung	Einheit	2. VJ 2005	1. VJ 2006	2. VJ 2006	2. VJ 2006 Anzahl Unternehmen
1	2	3	4	5	6	7
1541 12 500	- Baumwollsaamenöl darunter zum Absatz bestimmt	t 1000 EUR	* -	- -	- -	- -
1541 12 600	- Rüböl (Raps- und Rübsenöl) und Senföl darunter zum Absatz bestimmt	t 1000 EUR	* 522 564 257 798 106 775	544 788 238 328 107 317	518 751 214 028 98 856	10 9
1541 13 100	- Palmöl, Kokosöl, Palmkernöl, Babassuöl und Leinöl, roh, nicht chemisch modifiziert - Palmöl darunter zum Absatz bestimmt	t 1000 EUR	* -	- -	- -	- -
1541 13 300	- Kokosöl (Kopraöl) darunter zum Absatz bestimmt	t 1000 EUR	* -	- -	- -	- -
1541 13 500	- Palmkernöl und Babassuöl darunter zum Absatz bestimmt	t 1000 EUR	* -	- -	- -	- -
1541 13 700	- Leinöl darunter zum Absatz bestimmt	t 1000 EUR	* .	. 426	. 591	4 4
1541 20 000	Baumwoll-Linters Ölkuchen u.a. feste Rückstände aus der Gewinnung pflanzlicher Öle und Fette, auch gemahlen oder in Form von Pellets	t 1000 EUR	- -	- -	- -	- -
1541 31 300	- aus der Gewinnung von Sojaöl	t 1000 EUR	752 641 135 148	693 714 130 875	680 515 123 020	3
1541 31 500	- aus der Gewinnung von Sonnenblumenkernen	t 1000 EUR	.	11 378	9 335 504	3
1541 31 700	- aus der Gewinnung von Raps- oder Rübsensamen	t 1000 EUR	571 563 51 999	622 408 57 547	600 913 54 126	9
1541 31 900	- aus der Gewinnung von anderen pflanzlichen Fetten oder Ölen	t 1000 EUR	24 534 753	774	803	3
1541 32 000	Mehl von Ölsamen oder ölhaltigen Früchten (ohne Senfmehl)	t 1000 EUR	.	.	.	1
1542 11 100	- Sojaöl darunter zum Absatz bestimmt	t 1000 EUR	* 102 479 48 179	. 96 535 50 290	. 122 786 63 860	11 10
1542 11 200	- Erdnussöl darunter zum Absatz bestimmt	t 1000 EUR	* .	. .	. .	2 2
1542 11 310	- Olivenöl darunter zum Absatz bestimmt	t 1000 EUR	* .	. .	. .	1 1
1542 11 390	- Andere aus Oliven gewonnene Öle, auch rohe Öle darunter zum Absatz bestimmt	t 1000 EUR	* -	- -	- -	- -
1542 11 400	- Sonnenblumenöl und Safloröl darunter zum Absatz bestimmt	t 1000 EUR	* 48 112 48 112 33 784	39 401 39 401 30 679	41 286 41 286 31 381	10 10
1542 11 500	- Baumwollsaamenöl darunter zum Absatz bestimmt	t 1000 EUR	* -	- -	- -	- -
1542 11 600	- Rüböl (Raps- und Rübsenöl) und Senföl darunter zum Absatz bestimmt	t 1000 EUR	* 303 901 167 749	. 353 869 215 255	. 353 977 217 415	13 13
1542 11 700	- Sesamöl darunter zum Absatz bestimmt	t 1000 EUR	* -	. -	. .	1 1
1542 12 100	- Palm-, Kokos-, Palmkern-, Babassu-, Lein-, Rizinus-, Tung- u. pflanzliche Öle, a.n.g. und deren Fraktionen, raffiniert, nicht chemisch modifiziert - Palmöl darunter zum Absatz bestimmt	t 1000 EUR	* 134 170 134 170 61 216	136 520 136 520 67 283	123 858 123 858 60 824	5 5
1542 12 200	- Kokosöl (Kopraöl) darunter zum Absatz bestimmt	t 1000 EUR	* 19 971 19 971 13 245	24 588 24 588 15 030	20 234 20 234 12 632	6 6
1542 12 300	- Palmkernöl und Babassuöl darunter zum Absatz bestimmt	t 1000 EUR	* 1 862 1 862 1 344	4 056 4 056 3 086	3 993 3 993 3 056	3 3



## 4 Produktion nach Güterarten - Deutschland

Melde-Nr.	Bezeichnung	Einheit	2. VJ 2005	1. VJ 2006	2. VJ 2006	2. VJ 2006	
						Anzahl Unternehmen	
1	2	3	4	5	6	7	
1542 12 400	- Leinöl	t	*	.	.	.	3
	darunter zum Absatz bestimmt	t	.	.	.	.	3
		1000 EUR	.	.	.	.	
1542 12 500	- Rizinusöl	t	*	.	45	.	2
	darunter zum Absatz bestimmt	t	.	45	.	.	2
		1000 EUR	.	63	.	.	
1542 12 600	- Tungöl (Holzöl)	t	*	-	-	-	-
	darunter zum Absatz bestimmt	t	.	-	-	-	-
		1000 EUR	.	-	-	-	-
1542 12 800	- Andere fette pflanzliche Öle	t	*	1 525	1 091	1 633	7
	darunter zum Absatz bestimmt	t	.	1 525	1 091	1 633	7
		1000 EUR	.	3 586	2 535	3 434	
	Tierische und pflanzliche Fette und Öle sowie deren Fraktionen, hydriert, umgeestert, wiederverestert oder elaidiniert, auch raffiniert, jedoch nicht weiterverarbeitet						
1542 13 300	- Tierische Fette und Öle	t	*	3 031	1 258	2 578	5
		1000 EUR	.	1 446	661	.	
1542 13 500	- Pflanzliche Fette und Öle	t	*	.	87 941	83 680	9
	darunter zum Absatz bestimmt	t	.	119 453	87 941	83 680	9
		1000 EUR	.	62 860	57 844	59 276	
	Pflanzenwachse; Degras; Rückstände aus der Verarbeitung von Fettstoffen oder von tierischen oder pflanzlichen Wachsen						
1542 20 300	- Pflanzenwachse (ohne Triglyzeride)	t	*	.	.	.	1
	darunter zum Absatz bestimmt	t	.	.	.	.	1
		1000 EUR	.	.	.	.	
1542 20 500	- Degras; Rückstände aus der Verarbeitung von Fettstoffen oder aus tierischen oder pflanzlichen Wachsen	t	*	.	.	5 978	3
		1000 EUR	.	.	.	176	
1543 10 300	Margarine u.ä. Nahrungsfette - Margarine (ohne flüssige Margarine)	t	*	103 230	99 852	101 630	12
		1000 EUR	.	148 851	145 860	152 552	
1543 10 500	- Genießbare Zubereitungen aus Fetten und Ölen sowie flüssige Margarine	t	*	14 731	16 918	15 996	10
		1000 EUR	.	15 235	18 103	16 870	
	Milch und Milcherzeugnisse						
	Milch und Rahm mit einem Fettgehalt von 6 % oder weniger, weder eingedickt noch gesüßt						
1551 11 300	- mit einem Fettgehalt von 1 % oder weniger	1000 l	*	460 488	375 019	408 051	67
		1000 EUR	.	85 436	72 665	83 082	
1551 11 400	- mit einem Fettgehalt von mehr als 1 %, jedoch höchstens 3 %	1000 l	*	1 030 259	993 963	1 030 267	61
	darunter zum Absatz bestimmt	1000 l	.	813 261	800 145	807 526	52
		1000 EUR	.	278 477	280 446	286 510	
1551 11 600	- mit einem Fettgehalt von mehr als 3 %, jedoch höchstens 6 %	1000 l	*	1 995 185	1 863 017	1 975 773	94
	darunter zum Absatz bestimmt	1000 l	.	1 028 828	973 184	999 640	89
		1000 EUR	.	394 369	370 780	380 048	
1551 12 000	Milch und Rahm mit einem Fettgehalt von mehr als 6 %, weder eingedickt noch gesüßt	1000 l	*	366 089	349 119	363 196	103
	darunter zum Absatz bestimmt	1000 l	.	256 891	240 918	253 978	97
		1000 EUR	.	349 791	312 021	328 673	
	Milch und Rahm in Pulverform, granuliert oder in anderer fester Form, auch gesüßt						
	- Milch mit einem Fettgehalt von 1,5 % oder weniger, auch gesüßt						
1551 20 303	- - in Gebinden von 2,5 kg oder weniger	t	*	.	.	.	7
	darunter zum Absatz bestimmt	t	.	7 337	5 543	7 001	7
		1000 EUR	.	14 329	10 683	13 444	
1551 20 309	- - in Gebinden von mehr als 2,5 kg	t	*	87 506	70 146	76 895	26
	darunter zum Absatz bestimmt	t	.	87 152	69 830	76 352	26
		1000 EUR	.	137 080	105 483	119 283	
1551 20 600	- Milch und Rahm mit einem Fettgehalt von mehr als 1,5 %	t	*	.	.	.	18
	darunter zum Absatz bestimmt	t	.	33 818	29 748	31 490	18
		1000 EUR	.	80 238	66 641	72 406	
	Butter u.ä. Fettstoffe aus Milch; Milchstreichfette						
1551 30 300	- Butter u.ä. Fettstoffe aus Milch, mit einem Fettgehalt von 85 % oder weniger	t	*	110 206	100 613	103 730	56
		1000 EUR	.	320 881	284 440	298 221	
1551 30 500	- Butter u.ä. Fettstoffe aus Milch, mit einem Fettgehalt von mehr als 85 % (Butterschmalz)	t	*	4 425	4 891	4 385	6
		1000 EUR	.	15 520	16 383	14 891	

## 4 Produktion nach Güterarten - Deutschland

Melde-Nr.	Bezeichnung	Einheit	2. VJ 2005	1. VJ 2006	2. VJ 2006	2. VJ 2006
						Anzahl Unternehmen
1	2	3	4	5	6	7
1551 30 700	- Milchstreichfette (Brotaufstriche auf der Grundlage von Milcherzeugnissen)	t 1000 EUR	1 782 5 336	1 667 4 471	1 923 5 068	7
1551 40 300	Käse und Quark - Frischkäse (nicht gereifter Käse; einschl. Molkenkäse und Quark) darunter zum Absatz bestimmt	t 1000 EUR	210 960 350 487	211 666 343 548	223 164 376 575	48 48
1551 40 503	- Käse, gerieben oder in Pulverform	t 1000 EUR	6 327 19 065	6 972 20 732	6 840 19 640	8
1551 40 505	- Käse mit Schimmelbildung im Teig	t 1000 EUR	8 788 41 556	10 210 48 336	9 142 43 203	9
1551 40 509	- Anderer Käse	t 1000 EUR	292 812 866 397	294 346 874 526	301 767 888 709	68
1551 40 700	- Schmelzkäse, weder gerieben noch in Pulverform	t 1000 EUR	42 086 139 763	45 351 146 420	43 357 138 031	15
1551 51 040	Anderer Milch und Milcherzeugnisse Milch und Rahm, eingedickt, nicht in Pulverform, auch gesüßt - Eingedickte Milch, nicht gesüßt	t 1000 EUR	166 137 158 968	156 274 149 587	159 624 148 177	28
1551 51 080	- Sonstige eingedickte Milch	t 1000 EUR	36 389 .	31 626 .	31 426 .	6
1551 52 430	Sauermilch, Sauerrahm, Joghurt u.a. fermentierte Erzeugnisse - flüssig, ohne Geschmackszusätze und ohne Früchte, Nüsse oder Kakao	t 1000 EUR	113 661 91 169	101 207 79 027	117 857 92 223	43
1551 52 450	- flüssig, mit Geschmackszusätzen oder mit Früchten, Nüssen oder Kakao	t 1000 EUR	487 818 541 124	448 837 537 118	431 909 523 948	50
1551 52 470	- in Pulverform, granuliert oder in anderer fester Form	t 1000 EUR	2 654 4 380	3 338 4 800	3 554 5 019	5
1551 52 630	Buttermilch - in Pulverform	t 1000 EUR	1 434 2 470	1 817 3 615	1 150 2 212	5
1551 52 650	- flüssig	t 1000 EUR	109 902 53 076	83 833 37 992	113 861 52 851	32
1551 53 000	Casein darunter zum Absatz bestimmt	t 1000 EUR	15 088 15 088 32 924	12 577 12 577 25 601	15 937 15 937 29 598	6 6
1551 54 000	Lactose und Lactosesirup	t 1000 EUR	31 133 21 803	33 001 23 604	35 029 24 922	9
1551 55 330	Molke - Molke in Form von Pulver und Granulat oder in anderer fester Form, auch gesüßt darunter zum Absatz bestimmt	t 1000 EUR	81 211 44 697	81 668 50 509	85 490 54 135	19 19
1551 55 400	- Andere Molke	t 1000 EUR	735 577 30 805	685 741 37 748	753 011 41 930	44
1551 55 900	Erzeugnisse aus natürlichen Milchbestandteilen	t 1000 EUR	84 783 .	82 094 .	82 463 .	15
1552 10 000	Speiseeis	1000 l 1000 EUR	197 938 315 548	157 437 285 096	173 474 309 005	29
1561 10 000	Mahl- und Schälmlenerzeugnisse Geschälter Reis (Cargo-Reis oder Braunreis)	t 1000 EUR	. .	. .	. .	1
1561 21 000	Mehl von Weizen oder Mengkorn darunter zum Absatz bestimmt	t 1000 EUR	1 048 094 229 091	1 095 440 239 087	1 116 653 238 112	64 62
1561 22 000	Mehl von anderem Getreide als Weizen oder Mengkorn (z.B. Roggen, Mais, Reis, Gerste, Hafer) darunter zum Absatz bestimmt	t 1000 EUR	131 258 122 444 24 784	130 726 122 205 25 577	124 328 115 619 24 639	45 41
1561 23 000	Mehl und Grieß von trockenen Hülsenfrüchten, von Sagomark, Maniok oder Früchten	t 1000 EUR	. .	. .	. .	2
1561 24 001	Mischungen und Teig, zum Herstellen von Backwaren - Backzutaten (z.B. Eiaustauschstoffe, Roggenröstmehl)	t 1000 EUR	133 218	106 160	94 139	3
1561 24 003	- Backfertiger Teig für Brot und feine Backwaren (z.B. Blätter-, Hefe-, Printenteig, rohe Teiglinge für Brötchen, Hörnchen u.dgl.), nicht vorgebacken	t 1000 EUR	32 336 67 944	30 701 64 360	33 521 71 161	17

## 4 Produktion nach Güterarten - Deutschland

Melde-Nr.	Bezeichnung	Einheit	2. VJ 2005	1. VJ 2006	2. VJ 2006	2. VJ 2006
						Anzahl Unternehmen
1	2	3	4	5	6	7
1561 24 005	- Fertigmehl für Brot und Kleingebäck aus Brotteig	t 1000 EUR	1 695 719	1 383 597	1 213 516	4
1561 24 006	- Fertigmehl für feine Backwaren	t 1000 EUR	7 634 16 798	9 815 19 432	7 999 15 406	10
1561 24 009	- Andere Mischungen und Teig, zum Herstellen von Backwaren	t 1000 EUR	14 922 35 123	15 088 33 379	15 062 34 402	16
1561 31 330	Grobgrieß und Feingrieß - von Hartweizen darunter zum Absatz bestimmt	t 1000 EUR	55 482 16 038	65 658 19 377	58 677 17 180	5 5
1561 31 350	- von Weichweizen und Spelz darunter zum Absatz bestimmt	t 1000 EUR	6 625 2 604	5 749 2 221	5 830 2 151	17 17
1561 32 300	Grobgrieß und Feingrieß von anderem Getreide	t 1000 EUR	16 953 3 586	18 569 4 125	19 570 4 290	4
1561 32 400	Pellets von Weizen	t 1000 EUR	.	.	.	2
1561 32 500	Pellets von anderem Getreide	t 1000 EUR	7 884 919	11 118 1 332	10 561 1 343	4
1561 33 330	Getreidekörner, Getreidekeime, anders bearbeitet - Getreidekörner, gequetscht, als Flocken oder anders bearbeitet	t 1000 EUR	51 475 28 249	57 607 29 156	55 606 28 219	22
1561 33 350	- Getreidekeime, ganz, gequetscht, als Flocken oder gemahlen	t 1000 EUR	3 189 964	3 839 1 264	3 568 1 097	6
1561 33 510	Lebensmittelzubereitungen aus Getreide oder Getreideerzeugnissen - Zubereitungen nach Art der Müsli auf der Grundlage nicht gerösteter Getreideflocken	t 1000 EUR	14 390 22 113	14 023 22 648	15 470 24 592	8
1561 33 530	- Andere Lebensmittelzubereitungen, durch Aufblähen oder Rösten von Getreide oder Getreideerzeugnissen hergestellt	t 1000 EUR	61 191 102 749	59 906 102 705	60 980 106 008	14
1561 33 550	- Getreidekörner (ohne Mais), vorgekocht oder anders zubereitet	t 1000 EUR	4 397 5 009	4 553 5 386	4 345 4 694	8
1561 40 300	Halbgeschliffener oder vollständig geschliffener Reis	t 1000 EUR	29 154 22 696	33 759 25 261	27 802 21 082	4
1561 40 500	Bruchreis	t 1000 EUR	.	.	.	1
1561 50 100	Kleie und andere Rückstände, auch in Form von Pellets, vom Sichten, Mahlen oder von anderen Bearbeitungen von Getreide oder Hülsenfrüchten - von Mais darunter zum Absatz bestimmt	t 1000 EUR	.	.	.	1 1
1561 50 300	- von Reis	t 1000 EUR	.	.	.	1
1561 50 500	- von Weizen darunter zum Absatz bestimmt	t 1000 EUR	264 590 262 673 20 487	297 842 297 234 22 610	276 173 275 486 20 899	45 42
1561 50 900	- von anderem Getreide oder Hülsenfrüchten	t 1000 EUR	11 894 1 694	13 185 2 124	12 942 2 054	13
1562 10 300	Stärke und Stärkeerzeugnisse Maisöl und seine Fraktionen, nicht chemisch modifiziert - Rohes Maisöl darunter zum Absatz bestimmt	t 1000 EUR	.	.	.	1 1
1562 10 500	- Raffiniertes Maisöl darunter zum Absatz bestimmt	t 1000 EUR	.	.	.	1 1
1562 21 100	Zucker und Zuckersirupe, a.n.g. - Glucose und Glucosesirup darunter zum Absatz bestimmt	t 1000 EUR	.	.	.	4 4
1562 21 200	- Fructose, Fructosesirup, Isoglucose	t 1000 EUR	20 179 9 979	16 740 8 126	17 559 8 792	5
1562 21 300	- Maltodextrin und Maltodextrinsirup	t 1000 EUR	.	.	.	1
1562 21 400	- Karamelisierter Zucker und Melasse, mit einem Gehalt an Saccharose von 50 GHT oder mehr	t 1000 EUR	.	.	.	1

## 4 Produktion nach Güterarten - Deutschland

Melde-Nr.	Bezeichnung	Einheit	2. VJ 2005	1. VJ 2006	2. VJ 2006	2. VJ 2006
						Anzahl Unternehmen
1	2	3	4	5	6	7
1562 21 500	- Anderer karamelisierter Zucker und andere Melasse	t 1000 EUR	.	.	.	1
1562 21 900	- Andere Zucker (einschl. Invertzucker)	t 1000 EUR	82 840 50 989	66 604 43 399	73 158 44 937	9
1562 22 110	Stärke - Weizenstärke darunter zum Absatz bestimmt	t t 1000 EUR	* 84 879 76 583 25 918	83 896 75 513 28 305	85 614 76 514 28 030	5 5
1562 22 130	- Maisstärke darunter zum Absatz bestimmt	t t 1000 EUR	* 38 360 20 822	57 957 49 904	59 145 51 402	5 5
1562 22 150	- Kartoffelstärke darunter zum Absatz bestimmt	t t 1000 EUR	* 9 159 2 398	92 172 28 103	6 722 .	4 2
1562 22 190	- Andere Stärke	t 1000 EUR	.	.	.	1
1562 22 300	Inulin	t 1000 EUR	.	.	.	1
1562 22 500	Weizenkleber, auch getrocknet	t 1000 EUR	27 478 17 186	29 681 18 099	29 662 18 813	4
1562 22 700	Dextrine und andere modifizierte Stärke	t 1000 EUR	69 541 44 307	76 091 46 348	64 794 39 851	5
1562 23 000	Tapiokasago und Sago aus anderen Stärken, in Form von Flocken, Graupen u.ä.	t 1000 EUR	-	-	-	-
1562 30 000	Rückstände aus der Stärkegewinnung u.ä. Rückstände	t 1000 EUR	.	.	.	2
1571 10 100	Futtermittel für Nutztiere Vormischungen für Tierfutter	t 1000 EUR	149 167 60 405	154 094 .	141 840 65 425	32
1571 10 330	Futtermittel für Nutztiere, zubereitet (ohne Vormischungen; ohne Mehl und Pellets von Luzerne) - für Schweine	t 1000 EUR	1 456 332 218 927	1 496 377 230 065	1 474 843 230 887	105
1571 10 353	- für Rinder	t 1000 EUR	1 179 504 162 133	1 198 263 164 541	1 170 140 159 842	88
1571 10 355	- für Kälber	t 1000 EUR	69 027 34 982	99 188 42 342	91 177 37 615	80
1571 10 370	- für Geflügel	t 1000 EUR	989 319 173 726	974 470 170 906	971 418 170 907	85
1571 10 390	- für andere Nutztiere	t 1000 EUR	128 002 31 589	139 641 36 214	142 895 35 318	86
1571 20 000	Mehl und Pellets von Luzerne	1000 EUR	7 580	.	7 399	5
1572 10 330	Futtermittel für sonstige Tiere, zubereitet (ohne Vormischungen) - für Hunde	t 1000 EUR	134 463 126 356	136 231 127 126	143 953 132 794	30
1572 10 350	- für Katzen	t 1000 EUR	77 429 125 518	77 671 126 378	74 427 120 743	18
1572 10 600	- für andere Tiere	t 1000 EUR	61 710 76 869	83 053 97 688	76 126 85 556	45
1581 11 000	Backwaren (ohne Dauerbackwaren) Frisches Brot, Brötchen u.ä., ohne Zusatz von Honig, Eiern, Käse oder Früchten	t 1000 EUR	1 030 769 1 730 958	1 015 194 1 680 532	1 039 558 1 724 275	2 153
1581 12 000	Feine Backwaren (ohne Dauerbackwaren), gesüßt, auch gefroren	1000 EUR	833 135	854 955	848 050	2 113
1582 11 300	Dauerbackwaren Knäckebrötchen, Zwieback, geröstetes Brot u.ä. geröstete Waren - Knäckebrötchen	t 1000 EUR	9 268 13 827	9 694 14 768	10 237 15 750	14
1582 11 500	- Zwieback, geröstetes Brot u.ä. geröstete Waren	t 1000 EUR	5 566 10 709	5 861 12 339	5 792 11 835	21
1582 12 300	Leb- und Honigkuchen u.ä. Waren	t 1000 EUR	25 837 88 200	14 409 50 517	24 682 85 741	26
1582 12 530	Kekse u.ä. Kleingebäck, gesüßt; Waffeln - ganz oder teilweise mit Schokolade oder kakaohaltigen Überzugsmassen überzogen oder bedeckt	t 1000 EUR	86 450 303 801	86 817 263 048	85 862 259 550	55
1582 12 550	- gesüßt, gefüllt, auch kakaohaltig	t 1000 EUR	35 002 83 733	30 828 76 986	35 661 85 257	73

## 4 Produktion nach Güterarten - Deutschland

Melde-Nr.	Bezeichnung	Einheit	2. VJ 2005	1. VJ 2006	2. VJ 2006	2. VJ 2006 Anzahl Unternehmen
1	2	3	4	5	6	7
1582 12 590	- Waffeln, gesalzen, gesüßt, auch gefüllt oder kakaohaltig, mit einem Wassergehalt von 10% oder weniger	t 1000 EUR	15 522 28 899	12 559 25 639	15 362 28 355	19
	Andere Dauerbackwaren und Backwaren mit Zusatz von Eiern, Käse, Früchten u.ä., nicht gesüßt					
1582 13 100	- Ungesäuertes Brot (Matzen)	t 1000 EUR	.	.	.	3
1582 13 200	- Hostien und ähnliche Waren	t 1000 EUR	.	.	.	1
1582 13 300	- Waffeln mit einem Wassergehalt von mehr als 10 %	t 1000 EUR	3 952 7 871	4 110 8 372	4 086 7 958	5
1582 13 400	- Kekse und ähnliches Kleingebäck	t 1000 EUR	13 772 30 525	13 802 31 122	15 775 35 120	23
1582 13 500	- Extrudierte oder expandierte Erzeugnisse, gesalzen oder aromatisiert	t 1000 EUR	13 301 34 720	11 359 28 913	14 053 35 239	8
1582 13 900	- Andere Dauerbackwaren, a.n.g.	t 1000 EUR	64 419 220 350	69 663 241 173	66 234 225 750	107
	Zucker					
1583 11 000	Roher Rohr- oder Rübenzucker, fest, ohne Zusatz von Aroma- oder Farbstoffen	t 1000 EUR	.	.	.	1
	darunter zum Absatz bestimmt	t 1000 EUR	.	.	.	1
	Raffinierter Rohr- oder Rübenzucker und chemisch reine Saccharose, fest, ohne Zusatz von Aroma- oder Farbstoffen					
1583 12 300	- Weißzucker	t 1000 EUR	.	.	.	6
1583 12 900	- Anderer raffinierter Rohr- oder Rübenzucker und chemisch reine Saccharose	t 1000 EUR	.	.	.	5
	Raffinierter Rohr- oder Rübenzucker, mit Zusatz von Aroma- oder Farbstoffen; Ahornzucker und Ahornsirup					
1583 13 300	- Rohrzucker oder Rübenzucker, mit Zusatz von Aroma- oder Farbstoffen	t 1000 EUR	.	.	.	2
1583 13 500	- Ahornzucker und Ahornsirup	t 1000 EUR	-	-	-	-
	Melassen aus der Gewinnung oder Raffination von Zucker (nicht karamelisiert)					
1583 14 300	- von Rohrzucker (Rohrzuckermelasse) darunter zum Absatz bestimmt	t 1000 EUR	.	-	.	1
		t 1000 EUR	.	-	.	1
1583 14 500	- von Rübenzucker darunter zum Absatz bestimmt	t 1000 EUR	.	.	.	6
		t 1000 EUR	.	.	.	6
1583 20 000	Extrahierte Zuckerrübenschnitzel, Bagasse u.a. Nebenprodukte aus der Zuckergewinnung	t 1000 EUR	.	52 924 4 043	.	2
	Süßwaren (ohne Dauerbackwaren)					
1584 11 000	Kakaomasse	t 1000 EUR	30 207 9 066 16 308	37 289 12 976 19 532	32 263 9 144 12 939	7
	darunter zum Absatz bestimmt	t 1000 EUR	.	.	.	7
1584 12 000	Kakaobutter, Kakaofett und Kakaoöl	t 1000 EUR	.	.	.	6
	darunter zum Absatz bestimmt	t 1000 EUR	5 129 17 483	7 348 21 804	7 612 20 168	6
1584 13 000	Kakaopulver, ohne Zusatz von Zucker oder anderen Süßmitteln	t 1000 EUR	11 856 16 427	15 494 15 145	16 734 15 305	8
1584 14 000	Kakaopulver, mit Zusatz von Zucker oder anderen Süßmitteln	t 1000 EUR	.	.	.	4
	Schokolade u.a. kakaohaltige Lebensmittelzubereitungen, in Verpackungen von mehr als 2 kg					
1584 21 330	Schokolade - mit einem Gehalt an Kakaobutter und Milchfett von 31 % oder mehr	t 1000 EUR	42 746 82 391	50 438 97 176	49 978 95 536	16
1584 21 350	- mit einem Gehalt an Kakaobutter und Milchfett von 25 % bis unter 31 %	t 1000 EUR	.	.	4 855 9 414	4
1584 21 370	- mit einem Gehalt an Kakaobutter und Milchfett von 18 % bis unter 25 %	t 1000 EUR	.	.	.	1

## 4 Produktion nach Güterarten - Deutschland

Melde-Nr.	Bezeichnung	Einheit	2. VJ 2005	1. VJ 2006	2. VJ 2006	2. VJ 2006
						Anzahl Unternehmen
1	2	3	4	5	6	7
1584 21 500	"chocolate-milk-crumb" genannte Zubereitungen	t 1000 EUR	- -	- -	- -	-
1584 21 700	Kakaoglasur	t 1000 EUR	3 693 6 334	4 098 6 459	3 470 5 528	5
1584 21 900	Andere kakaohaltige Zubereitungen in loser Form	t 1000 EUR	2 431 5 290	2 624 5 802	3 123 6 456	8
1584 22 330	Schokolade u.a. kakaohaltige Lebensmittelzubereitungen, in Verpackungen von 2 kg und weniger (auch diätetisch) Schokoladenerzeugnisse, in Form von Tafeln, Stangen oder Riegeln - gefüllt	t 1000 EUR	49 077 216 108	56 341 232 792	52 574 204 247	22
1584 22 350	- nicht gefüllt, mit Zusatz von Getreide, Früchten oder Nüssen	t 1000 EUR	42 811 158 616	50 975 189 703	51 584 187 841	19
1584 22 390	- Andere Schokoladenerzeugnisse, nicht gefüllt	t 1000 EUR	15 489 75 664	20 287 96 569	18 972 87 213	21
1584 22 430	Pralinen - alkoholhaltig	t 1000 EUR	4 461 35 359	7 264 54 673	4 609 31 349	54
1584 22 450	- nicht alkoholhaltig	t 1000 EUR	14 602 106 608	18 913 146 920	16 737 122 840	57
1584 22 530	Andere Schokoladenerzeugnisse - gefüllt	t 1000 EUR	11 278 40 807	18 898 92 122	10 399 34 467	23
1584 22 550	- nicht gefüllt	t 1000 EUR	17 638 87 089	29 834 167 734	19 199 89 673	45
1584 22 600	Kakaohaltige Zuckerwaren und entsprechende kakaohaltige Zubereitungen auf der Grundlage von Zuckeraustauschstoffen	t 1000 EUR	11 175 47 333	17 306 61 730	10 220 37 078	20
1584 22 700	Kakaohaltige Brotaufstriche	t 1000 EUR	33 235 85 527	28 533 61 991	35 567 81 957	4
1584 22 800	Kakaohaltige Zubereitungen zum Herstellen von Getränken	t 1000 EUR	20 080 40 340	24 091 48 468	21 355 41 573	9
1584 22 900	Andere kakaohaltige Lebensmittelzubereitungen	t 1000 EUR	5 213 13 905	5 652 18 263	4 902 14 536	17
1584 23 100	Süßwaren ohne Kakaogehalt (einschl. weißer Schokolade) - Kaugummi	t 1000 EUR	1 021 2 490	991 2 435	908 2 226	3
1584 23 200	- Süßholz-Auszug	t 1000 EUR	.	12 452	.	2
1584 23 300	- Weiße Schokolade	t 1000 EUR	2 189 8 912	2 487 10 418	2 368 9 889	9
1584 23 530	- Fondantmassen und andere Rohmassen, Marzipan	t 1000 EUR	10 850 39 370	10 692 40 290	10 898 37 236	17
1584 23 550	- Husten- und Kräuterbonbons und -pastillen	t 1000 EUR	3 065 9 615	4 299 13 134	2 230 7 354	9
1584 23 630	- Dragees (ohne Schokodragees)	t 1000 EUR	6 399 19 745	6 500 21 685	6 021 19 474	14
1584 23 650	- Gummibonbons und Gelee-Erzeugnisse (einschl. Fruchtpasten in Form von Zuckerwaren)	t 1000 EUR	74 430 194 304	71 180 186 250	72 678 189 360	15
1584 23 730	- Hartkaramellen, auch gefüllt	t 1000 EUR	18 545 60 460	15 350 47 384	14 574 47 775	19
1584 23 750	- Weichkaramellen	t 1000 EUR	19 367 75 869	16 652 63 111	18 470 71 710	7
1584 23 830	- Komprimat	t 1000 EUR	5 670 43 391	4 825 37 821	5 115 39 039	10
1584 23 900	- Andere Zuckerwaren ohne Kakaogehalt	t 1000 EUR	10 514 39 667	9 989 40 912	10 374 39 217	36
1584 24 000	Mit Zucker haltbar gemachte Früchte, Nüsse, Fruchtschalen und andere Pflanzenteile	t 1000 EUR	3 266 12 267	3 182 12 311	3 329 12 455	10
1584 30 000	Kakaoschalen, Kakaohäutchen und anderer Kakaofall	t 1000 EUR	.	.	.	1
1585 11 300	Teigwaren, weder gekocht, gefüllt, noch in anderer Weise zubereitet - Eier enthaltend	t 1000 EUR	47 258 55 393	42 433 53 991	49 831 58 412	26
1585 11 500	- keine Eier enthaltend	t 1000 EUR	10 858 7 304	16 378 15 839	9 909 7 397	11

## 4 Produktion nach Güterarten - Deutschland

Melde-Nr.	Bezeichnung	Einheit	2. VJ 2005	1. VJ 2006	2. VJ 2006	2. VJ 2006 Anzahl Unternehmen
1	2	3	4	5	6	7
1585 12 330	Teigwaren, gefüllt, auch gekocht; andere Teigwaren (ohne Couscous) - Teigwaren, gefüllt, auch gekocht oder vorgekocht	t 1000 EUR	22 799 42 006	25 743 49 360	26 237 50 726	25
1585 12 350	- Andere Teigwaren	t 1000 EUR	24 839 46 254	26 157 48 488	25 310 46 701	21
1585 12 500	Couscous	t 1000 EUR	-	-	-	-
1586 11 300	Kaffee und Tee, Kaffee-Ersatz - Kaffee, nicht geröstet, entkoffeiniert darunter zum Absatz bestimmt	t 1000 EUR	49 884 49 884 30 798	51 240 51 240 28 452	52 821 52 821 28 855	3 3
1586 11 500	- Kaffee, geröstet, nicht entkoffeiniert darunter zum Absatz bestimmt	t 1000 EUR	101 734 101 734 342 365	107 496 107 496 290 687	109 463 109 463 301 987	22 22
1586 11 700	- Kaffee, geröstet, entkoffeiniert darunter zum Absatz bestimmt	t 1000 EUR	15 929 15 929 41 402	18 609 18 609 34 305	17 746 17 746 35 565	18 18
1586 12 100	- Kaffeemittel mit Kaffeegehalt	t 1000 EUR	.	.	.	2
1586 12 300	- Auszüge, Essenzen oder Konzentrate aus Kaffee, fest	t 1000 EUR	29 160 162 764	28 813 168 702	28 279 164 564	6
1586 12 500	- Andere Auszüge, Essenzen, Konzentrate aus Kaffee, Zubereitungen auf der Basis von Kaffee	t 1000 EUR	8 092 27 085	7 173 24 809	6 972 24 445	3
1586 12 700	- Geröstete Zichorien u.a. geröstete Kaffeemittel (einschl. Extrakten, Essenzen und Konzentraten)	t 1000 EUR	.	.	.	2
1586 12 900	- Kaffeeschalen und Kaffeehäutchen	1000 EUR	-	-	-	-
1586 13 000	Grüner Tee (nicht fermentiert), schwarzer Tee (fermentiert) und teilweise fermentierter Tee, in unmittelbaren Umschließungen mit einem Inhalt von 3 kg oder weniger	t 1000 EUR	6 218 40 373	7 811 47 896	6 460 45 002	15
1586 14 000	Auszüge, Essenzen, Konzentrate und Zubereitungen aus Tee oder Mate	t 1000 EUR	13 531 27 469	13 351 28 162	13 096 29 741	8
1586 15 000	Kräutertees (auch Früchtetees)	t 1000 EUR	4 548 46 554	4 969 56 040	4 342 45 944	18
1587 11 300	Würzen und Soßen Speiseessig - Weinessig darunter zum Absatz bestimmt	1000 l 1000 l 1000 EUR	.	4 315 4 315 4 332	4 593 4 593 3 978	6 6
1587 11 900	- Anderer Speiseessig darunter zum Absatz bestimmt	1000 l 1000 l 1000 EUR	.	38 057 19 411	42 045 23 688	11 11
1587 12 100	Sojasoße	t 1000 EUR	-	-	-	-
1587 12 300	Tomatenketchup und andere Tomatensoßen	t 1000 EUR	47 118 56 974	47 925 51 355	52 874 58 854	26
1587 12 530	Senfmehl, Senf - Senfmehl (ohne zubereitetes Senfmehl) darunter zum Absatz bestimmt	t t 1000 EUR	.	.	.	2 2
1587 12 550	- Senf (einschl. zubereitetem Senfmehl) darunter zum Absatz bestimmt	t t 1000 EUR	21 909 21 909	21 053 21 053	21 083 21 083	16 16
1587 12 731	Mayonnaisen, andere emulgierte Soßen - Mayonnaise (mit einem Fettgehalt von 80 % oder mehr) darunter zum Absatz bestimmt	t t 1000 EUR	17 612 16 299 27 966	19 663 19 284 34 222	16 819 16 378 29 640	29 29
1587 12 739	- Andere emulgierte, mayonnaise-ähnliche Soßen (pastös) (mit einem Fettgehalt von 50 % oder mehr) darunter zum Absatz bestimmt	t t 1000 EUR	39 187 36 318 51 614	34 760 31 595 45 019	37 993 34 464 49 588	28 28
1587 12 793	Andere Würzsoßen und Würzmittel; Zubereitungen zum Herstellen von Würzsoßen - Würzen und Würzmittel	t 1000 EUR	18 723 91 347	20 133 102 230	19 422 96 415	23

## 4 Produktion nach Güterarten - Deutschland

Melde-Nr.	Bezeichnung	Einheit	2. VJ 2005	1. VJ 2006	2. VJ 2006	2. VJ 2006 Anzahl Unternehmen
1	2	3	4	5	6	7
1587 12 795	- Zubereitungen zum Herstellen von Soßen (ohne Würzen und Würzmittel) (z.B. Soßenpulver, Soßenansätze u.a. nicht gebrauchsfertige Soßen)	t 1000 EUR	9 795 55 746	11 428 73 272	11 055 66 506	14
1587 12 796	- Salatsoßen, flüssig (mit einem Fettgehalt von weniger als 50% gebrauchsfertig)	t 1000 EUR	17 795 29 115	11 331 20 737	18 160 31 613	16
1587 12 798	- Andere Würzsoßen (gebrauchsfertige Soßen; oh. Salatsoßen)	t 1000 EUR	31 001 83 987	28 910 86 524	28 415 85 686	25
1587 20 000	Gewürze, verarbeitet (z.B. Pfeffer; Früchte der Gattung "Capsicum" oder Pimenta; Vanille; Zimt und Zimtblüten; Gewürz- und Mutternelken, Nelkenstiele; Ingwer, Safran)	1000 EUR	216 232	192 366	219 240	45
1588 10 100	Homogenisierte Nahrungsmittelzubereitungen, i.A.E., zur Ernährung von Kindern oder zum Diätgebrauch in Behältnissen mit einem Inhalt von 250 g oder weniger - Fein homogenisierte Zubereitungen aus Fleisch, Schlachtnebenerzeugnissen oder Blut	t 1000 EUR	1 562	1 433	538 1 093	3
1588 10 300	- Fein homogenisiertes Gemüse, ohne Essig haltbar gemacht, nicht gefroren	t 1000 EUR	.	.	.	2
1588 10 500	- Fein homogenisierte Konfitüren, Fruchtgelees, Marmeladen usw.	t 1000 EUR	.	.	.	5
1588 10 600	- Zusammengesetzte fein homogenisierte Nahrungsmittelzubereitungen aus mehreren Grundstoffen, wie Fleisch, Fisch, Gemüse oder Früchten	t 1000 EUR	49 001 109 492	50 772 115 156	49 342 115 351	15
1588 10 730	- Zubereitungen zur Ernährung von Kindern oder zum Diätgebrauch, aus Getreide, Mehl, Stärke oder Milch, i.A.E. - - auf Milchbasis	t 1000 EUR	.	.	.	2
1588 10 750	- - auf Getreidebasis	t 1000 EUR	.	.	.	2
1588 10 790	- - Säuglingsnahrung aus Mehl, Stärke, Milch und Milchprodukten usw.	t 1000 EUR	13 145 52 786	16 860 67 224	17 514 72 279	5
1589 11 001	Sonstige Nahrungsmittel, a.n.g. Suppen und Brühen; Zubereitungen zum Herstellen von Suppen und Brühen (Fleischanteil von 20% oder weniger) - Zubereitungen zum Herstellen von Suppen oder Brühen, pulver-, pastenförmig oder konzentriert, nicht tafelfertig	t 1000 EUR	23 466 98 779	27 179 131 098	21 367 98 904	24
1589 11 003	- Suppen und Brühen sowie Zubereitungen von Suppen oder Brühen, tafelfertig oder tiefgefroren	t 1000 EUR	34 344 67 482	42 287 88 490	32 051 64 818	34
1589 12 300	Eier, nicht in der Schale, und Eigelb, frisch oder haltbar gemacht	t 1000 EUR	19 491 26 943	28 055 38 958	28 125 37 839	13
1589 12 500	Eieralbumin (Eiweiß)	t 1000 EUR	3 750 4 035	4 066 4 788	4 337 3 426	5
1589 13 330	Backhefen, andere Hefen, lebend - Backhefen, getrocknet	t 1000 EUR	.	.	.	2
1589 13 350	- Andere Backhefen darunter zum Absatz bestimmt	t 1000 EUR	30 314 30 314 19 066	33 465 21 779	31 995 20 846	7 7
1589 13 390	- Andere Hefen, lebend (einschl. Mutterhefen)	t 1000 EUR	9 353 3 965	9 590 4 104	10 033 4 106	23
1589 13 500	Hefen, nicht lebend; andere Einzeller-Mikroorganismen, nicht lebend	t 1000 EUR	19 150 10 799	16 127 10 834	19 183 11 517	18
1589 13 700	Zubereitete Backtriebmittel in Pulverform	t 1000 EUR	1 986 3 299	1 316 2 541	1 550 2 521	6
1589 14 310	Nahrungsmittelzubereitungen, a.n.g. - Malzextrakt	t 1000 EUR	1 674 2 873	1 572 2 533	1 876 3 023	4
1589 14 390	- Lebensmittelzubereitungen auf Getreide- oder Milchbasis (ohne Kindernahrung)	t 1000 EUR	125 363 181 603	136 837 198 311	129 210 186 910	56



## 4 Produktion nach Güterarten - Deutschland

Melde-Nr.	Bezeichnung	Einheit	2. VJ 2005	1. VJ 2006	2. VJ 2006	2. VJ 2006
						Anzahl Unternehmen
1	2	3	4	5	6	7
1589 14 913	- Eiweißkonzentrate und texturierte Eiweißstoffe	t 1000 EUR	.	.	.	3
1589 14 914	- Zuckersirupe mit Geschmackszusätzen oder Farbstoffen	t 1000 EUR	2 467	.	2 336	5
1589 14 991	- Post-Mix-Sirup (Getränkegrundstoffmischung)	t 1000 EUR	42 493 90 855	33 050 72 070	41 441 92 075	21
1589 14 992	- Käsefondues genannte Zubereitungen	t 1000 EUR	-	-	-	-
1589 14 993	- Backmittel für Roggenmehl- und schrothaltige Backwaren (auf der Basis von Quellmehlen, -stärken; Teigsäuerungsmittel)	t 1000 EUR	20 097 33 241	19 751 33 579	20 058 33 132	8
1589 14 994	- Backmittel für Weizenbrot und Weizengebäck	t 1000 EUR	20 889 37 203	21 507 39 201	21 425 38 532	10
1589 14 995	- Backmittel für feine Backwaren	t 1000 EUR	12 273 24 147	12 510 22 714	12 159 23 260	10
1589 14 996	- Backmittel zur Verbesserung der Haltbarkeit und Frischhaltung sowie Trennmittel (z.B. Schimmelschutz-, Backmittel zum Schutz gegen Fadenziehen und zur Verlängerung der Frischhaltung)	t 1000 EUR	4 143 5 503	3 789 5 092	4 007 5 273	6
1589 14 997	- Fettglasurmasse	t 1000 EUR	4 792 10 132	4 461 8 657	3 892 8 354	10
1589 14 998	- Zusammengesetzte alkoholhaltige Zubereitungen zum Herstellen von Getränken	t 1000 EUR	1 377 22 532	1 386 23 795	1 473 25 527	6
1589 14 999	- Andere Lebensmittelzubereitungen, a.n.g. (z.B. vegetarischer Brotaufstrich, Tofu-Produkte, Zuckeraustauschstoff u.a.)	t 1000 EUR	114 900 196 588	97 708 184 624	116 760 195 790	91
1589 20 000	Pflanzensäfte und Pflanzenauszüge; Pektinstoffe, Pektinate und Pektate; Agar-Agar und andere Schleime und Verdickungsstoffe von Pflanzen, auch modifiziert	1000 EUR	145 758	165 363	156 007	39
1591 10 200	Getränke Spirituosen - Branntwein aus Wein oder Traubentrester (z.B. Cognac, Armagnac)	hl 1000 EUR	130 633 25 025	123 639 23 627	111 243 20 269	25
1591 10 300	- Whisky	hl 1000 EUR	13 063 1 967	13 885 2 054	11 736 1 905	7
1591 10 400	- Rum und Taffia	hl 1000 EUR	34 785 2 695	48 469 3 659	40 236 2 881	20
1591 10 500	- Gin und Genever	hl 1000 EUR	13 640 1 190	15 038 1 240	13 871 1 227	8
1591 10 630	- Wodka	hl 1000 EUR	101 604 14 248	111 321 14 813	120 315 15 929	24
1591 10 650	- Obstbranntwein	hl 1000 EUR	44 744 13 859	36 410 14 411	41 571 14 608	16
1591 10 700	- Unvergällter Ethylalkohol mit einem Alkoholgehalt von weniger als 80%vol. darunter zum Absatz bestimmt	hl 1000 EUR	.	.	.	1 1
1591 10 801	- Bitter-, Halbbitter- und Kräuterliköre	hl 1000 EUR	197 741 91 924	244 220 119 308	222 772 110 693	51
1591 10 802	- Andere Liköre (z.B. Eierlikör)	hl 1000 EUR	169 946 33 467	179 957 39 908	154 401 31 725	44
1591 10 803	- Steinhäger	hl 1000 EUR	.	.	.	2
1591 10 804	- Anderer Wachholder-Branntwein (ohne Gin und Genever)	hl 1000 EUR	4 084 857	3 950 967	3 110 779	16
1591 10 805	- Aquavit (auch Kümmel, Doppelkümmel)	hl 1000 EUR	11 116 2 448	9 098 2 048	10 581 2 196	12
1591 10 806	- Korn	hl 1000 EUR	168 460 18 585	151 389 17 016	138 176 13 848	35

## 4 Produktion nach Güterarten - Deutschland

Melde-Nr.	Bezeichnung	Einheit	2. VJ 2005	1. VJ 2006	2. VJ 2006	2. VJ 2006 Anzahl Unternehmen
1	2	3	4	5	6	7
1591 10 807	- Anderer klarer Trinkbranntwein (ohne Branntwein aus Traubentrester, Gin und Genever, Obstbranntwein und Wodka)	hl 1000 EUR	66 944 5 083	39 735 3 637	40 080 3 886	23
1591 10 809	- Anderer Trinkbranntwein (z.B. Bitterbranntwein (sog. Bitterer), Spirituosen-Mischgetränke, Rumtopf)	hl 1000 EUR	36 818 7 437	31 614 6 389	28 114 7 323	19
1592 11 000	Ethylalkohol mit einem Alkoholgehalt von 80%vol. oder mehr, unvergällt darunter zum Absatz bestimmt	1000 l 1000 l 1000 EUR	. 43 416 25 746	. 58 543 37 634	. 46 946 .	11 10
1592 12 000	Ethylalkohol und Branntwein mit beliebigem Alkoholgehalt, vergällt darunter zum Absatz bestimmt	1000 l 1000 l 1000 EUR	. 4 997 2 704	. 5 251 3 485	. 5 923 .	8 7
1593 11 300	Schaumwein - Champagner	1000 l 1000 EUR	- -	- -	- -	-
1593 11 930	- - mit einem vorhandenen Alkoholgehalt von 8,5%vol. oder mehr	1000 l 1000 EUR	60 816 148 931	51 717 125 426	52 607 128 240	21
1593 11 950	- - mit einem vorhandenen Alkoholgehalt unter 8,5%vol. Weine (aus nicht selbsterzeugten Trauben)	1000 l 1000 EUR	. .	. .	. .	2
1593 12 110	- Weißweine bestimmter Anbau-gebiete mit einem Alkoholgehalt bis 15%vol (V.Q.P.R.D./Q. b. A.)	1000 l 1000 EUR	13 692 19 582	11 336 18 912	13 177 20 978	13
1593 12 130	- Anderer Weißwein mit einem Alkoholgehalt bis 15%vol	1000 l 1000 EUR	. .	1 176 .	2 022 .	3
1593 12 150	- Wein in Flaschen mit Schaumweinstopfen oder Wein mit einem auf gelöstes Kohlendioxid zurückzuführenden Überdruck von 1 bis 3 bar bei einer Temperatur von 20 °C	1000 l 1000 EUR	1 152 1 396	930 1 120	1 154 1 477	4
1593 12 170	- Andere Weine bestimmter Anbau-gebiete mit einem Alkoholgehalt bis 15% vol (V.Q.P.R.D./Q. b. A.)	1000 l 1000 EUR	8 307 10 216	9 853 11 640	10 213 13 032	8
1593 12 190	- Anderer Wein	1000 l 1000 EUR	3 259 .	3 392 .	4 311 6 156	7
1593 12 300	Weine mit einem Alkoholgehalt von mehr als 15%vol. (z.B. Port, Madeira, Sherry, Tokayer und andere)	1000 l 1000 EUR	. .	. .	- -	-
1593 12 530	Traubenmost - teilweise gegoren	1000 l 1000 EUR	. .	. .	. .	1
1593 12 590	- Anderer Traubenmost	1000 l 1000 EUR	- -	- -	- -	-
1593 20 000	Weintrub; Weinstein, roh	kg 1000 EUR	- -	- -	- -	-
1594 10 001	Apfelwein	1000 l 1000 EUR	11 176 7 526	7 232 4 725	11 922 7 713	27
1594 10 002	Apfelschaumwein	1000 l 1000 EUR	. .	. .	. .	6
1594 10 003	Anderer Fruchtweine	1000 l 1000 EUR	14 589 10 890	9 782 7 373	14 597 10 941	16
1594 10 004	Anderer Fruchtschaumweine	1000 l 1000 EUR	. .	236 282	329 350	3
1594 10 006	Anderer gegorene Getränke (ohne Fruchtweine)	1000 l 1000 EUR	. .	. .	. .	4
1594 10 007	Mischungen von Limonade und Bier, mit einem Alkoholgehalt von mehr als 0,5 %vol	1000 l 1000 EUR	66 849 45 766	36 862 23 930	84 069 61 513	156
1594 10 008	Anderer alkoholhaltige Mischgetränke, a.n.g.	1000 l 1000 EUR	6 234 6 083	6 068 5 821	8 619 7 950	14
1595 10 000	Wermutwein und andere Weine aus frischen Weintrauben, aromatisiert	1000 l 1000 EUR	. .	. .	. .	6
1596 10 000	Bier aus Malz	1000 hl 1000 EUR	27 019 1 775 799	20 348 1 317 521	27 727 1 796 596	294
1596 20 001	Treber aus Brauereien, Brennereien und Mälzereien	1000 EUR	6 321	4 866	5 833	225

## 4 Produktion nach Güterarten - Deutschland

Melde-Nr.	Bezeichnung	Einheit	2. VJ 2005	1. VJ 2006	2. VJ 2006	2. VJ 2006
						Anzahl Unternehmen
1	2	3	4	5	6	7
1596 20 003	Schlempen u. Reststoffe aus Brauereien, Brennereien und Mälzereien	1000 EUR	1 254	862	1 256	30
1597 10 300	Malz - ungeröstet darunter zum Absatz bestimmt	t t 1000 EUR	* 452 760 446 547 105 828	412 444 405 776 94 126	430 220 424 367 98 960	36 31
1597 10 500	- geröstet darunter zum Absatz bestimmt	t t 1000 EUR	* 26 651 24 888 6 755	25 553 24 200 6 638	26 686 25 295 7 177	8 6
1598 11 301	Mineralwasser und kohlesäurehaltiges Wasser, nicht gesüßt und andere nicht gesüßte Wasser; abgefüllt - Natürliches Mineralwasser darunter zum Absatz bestimmt	1000 l 1000 l 1000 EUR	* 3 079 695 2 909 744 586 914	2 341 857 2 220 557 446 913	3 027 945 2 868 135 565 586	162 162
1598 11 303	- Quellwasser darunter zum Absatz bestimmt	1000 l 1000 l 1000 EUR	* . 10 018	. 9 544	. 10 771	12 12
1598 11 305	- Tafelwasser darunter zum Absatz bestimmt	1000 l 1000 l 1000 EUR	* 54 369 54 369 21 725	38 408 38 408 15 503	50 996 50 996 21 650	86 86
1598 11 307	- Heilwasser darunter zum Absatz bestimmt	1000 l 1000 l 1000 EUR	* 42 478 42 478 15 606	35 579 35 579 13 236	39 239 39 239 15 011	30 30
1598 11 500	Andere nicht gesüßte Wasser, (einschl. Eis aus künstlich gefrorenem Wasser) darunter zum Absatz bestimmt	1000 l 1000 l 1000 EUR	* . . .	. . .	. . .	3 3
1598 12 301	Erfrischungsgetränke u.a. nicht alkoholhaltige Getränke - Cola- und Colamischgetränke (Limonaden), nicht-brennwertvermindert	1000 l 1000 EUR	812 964 388 070	673 037 325 974	753 971 364 404	196
1598 12 302	- Cola- und Colamischgetränke (Limonaden), brennwertvermindert (light)	1000 l 1000 EUR	156 726 97 310	145 437 85 950	168 679 101 055	48
1598 12 303	- Fruchtsafthaltige Limonaden, nicht-brennwertvermindert	1000 l 1000 EUR	600 532 209 563	484 011 157 966	652 874 212 316	190
1598 12 304	- Fruchtsafthaltige Limonaden, brennwertvermindert (light)	1000 l 1000 EUR	26 555 9 405	25 369 9 316	27 278 10 189	62
1598 12 305	- Bittergetränke (Limonaden)	1000 l 1000 EUR	32 347 14 784	18 332 9 434	23 262 12 828	25
1598 12 306	- Limonaden sonstiger Art	1000 l 1000 EUR	316 694 118 795	229 540 82 983	296 786 109 188	173
1598 12 307	- Diätetische Erfrischungsgetränke	1000 l 1000 EUR	44 490 16 981	44 071 16 811	76 284 37 138	91
1598 12 308	- Mineralstoffgetränke (Erfrischungsgetränke mit Zusatz von Mineralstoffen)	1000 l 1000 EUR	40 536 18 525	23 327 10 175	38 370 18 066	55
1598 12 309	- Brausen u.a. Erfrischungsgetränke (z.B. aromatisierte Wasser)	1000 l 1000 EUR	115 746 56 907	101 502 47 540	137 875 66 204	90
1598 12 551	- - aus Orangen	1000 l 1000 EUR	56 039 19 669	51 596 19 334	55 716 22 175	38
1598 12 552	- - aus Grapefruits oder Pampelmusen	1000 l 1000 EUR	1 623 1 761	1 785 .	2 097 2 532	9
1598 12 553	- - aus Äpfeln oder Birnen	1000 l 1000 EUR	7 541 3 006	3 583 1 523	4 801 2 108	12
1598 12 554	- - aus anderen Früchten	1000 l 1000 EUR	40 759 26 962	38 244 28 868	40 109 30 517	75
1598 12 555	- - Nektarmischungen mit Zusatz von Vitaminen	1000 l 1000 EUR	61 012 35 872	54 360 34 433	55 352 33 783	41
1598 12 556	- - Andere Nektarmischungen	1000 l 1000 EUR	31 916 16 190	37 449 18 508	41 133 22 148	43
1598 12 558	- - Diät-Fruchtnektare	1000 l 1000 EUR	36 362 21 538	31 745 19 811	34 728 21 503	90
1598 12 559	- - Gemüse-Nektare, Gemüsetrunke	1000 l 1000 EUR	632 273	753 643	1 114 1 005	6
1598 12 591	- - Andere nicht alkoholhaltige Getränke (ohne Milchfettgehalt) (ohne Nektare) - - Fruchtsaftgetränke, kohlenstofffrei, nicht-brennwertvermindert	1000 l 1000 EUR	283 699 145 991	226 193 121 531	264 040 144 462	93

## 4 Produktion nach Güterarten - Deutschland

Melde-Nr.	Bezeichnung	Einheit	2. VJ 2005	1. VJ 2006	2. VJ 2006	2. VJ 2006 Anzahl Unternehmen
1	2	3	4	5	6	7
1598 12 592	- - Fruchtsaftgetränke, kohlenstofffrei, brennwertvermindert (light)	1000 l 1000 EUR	14 209 6 684	16 763 6 410	15 816 6 880	24
1598 12 593	- - Fruchtsaftgetränke, kohlenstoffhaltig, nicht-brennwertvermindert	1000 l 1000 EUR	96 310 48 101	70 864 36 012	92 658 47 743	94
1598 12 594	- - Fruchtsaftgetränke, kohlenstoffhaltig, brennwertvermindert (light)	1000 l 1000 EUR	13 332 5 526	10 506 4 425	12 887 5 272	38
1598 12 595	- - Alkoholfreies Bier	1000 l 1000 EUR	57 692 36 480	48 135 32 730	63 855 42 849	33
1598 12 596	- - Alkoholfreier Wein	1000 l 1000 EUR	.	.	.	2
1598 12 597	- - Trinkfertige Kaffee- und Teegetränke	1000 l 1000 EUR	206 183 53 788	136 309 37 033	221 572 57 139	53
1598 12 598	- - Kindernährgetränke	1000 l 1000 EUR	.	.	.	2
1598 12 599	- - Andere nicht alkoholhaltige Getränke (ohne Milchfettgehalt) (ohne Nektars)	1000 l 1000 EUR	29 348 18 528	23 743 14 941	30 452 19 180	54
1598 12 700	Andere nicht alkoholhaltige Getränke mit Milchfettgehalt	1000 l 1000 EUR	48 749 61 680	46 126 60 455	51 508 61 455	27
1599 00 000	Veredlung von Erzeugnissen dieser Güterabteilung, a.n.g.	1000 EUR	.	.	.	24
Tabakerzeugnisse						
1600 11 304	- - Zigarren, Stumpfen und Zigarillos, Tabak enthaltend	1000 St 1000 EUR	60 886 8 809	74 587 10 653	63 523 8 723	7
1600 11 306	- - Stumpfen und Zigarillos	1000 St 1000 EUR	431 166 46 751	366 029 52 183	536 935 53 249	6
1600 11 500	- Zigaretten, Tabak enthaltend	Mill. St 1000 EUR	55 509 974 676	56 218 884 360	51 451 860 292	8
1600 11 700	- Andere Zigarren, Stumpfen, Zigarillos und Zigaretten, ganz aus Tabakersatzstoffen	t 1000 EUR	.	.	.	1
1600 12 303	- - Rauchtabak, auch teilweise oder ganz aus Tabakersatzstoffen	t 1000 EUR	10 016 74 890	9 791 76 678	6 984 44 390	9
1600 12 305	- - Pfeifentabak (Krüllschnitt, Grobschnitt)	t 1000 EUR	135 3 486	125 3 193	130 3 204	6
1600 12 900	- Anderer verarbeiteter Tabak und andere verarbeitete Tabakersatzstoffe; "homogenisierter" oder "rekonstituierter" Tabak; Tabak-auszüge und -soßen (ohne Rauchtabak)	t 1000 EUR	.	500	528	3
1600 20 000	Tabakabfälle	t 1000 EUR	-	-	-	-
1699 00 000	Veredlung von Erzeugnissen dieser Güterabteilung	1000 EUR	.	.	.	1
Textilien						
1710 10 000	Textile Spinnstoffe und Garne Wollfett und daraus stammende Fettstoffe (einschl. Lanolin) darunter zum Absatz bestimmt	t t 1000 EUR	*	.	.	1 1
1710 20 110	Natürliche textile Spinnstoffe, bearbeitet zum Spinnen - Grege, Abfälle von Seide - - Grege, weder gedreht noch gezwirnt darunter zum Absatz bestimmt	t t 1000 EUR	*	-	-	-
1710 20 190	- - Abfälle aus Seide, gekrempelt oder gekämmt darunter zum Absatz bestimmt	t t 1000 EUR	*	-	-	-
1710 20 210	- - Gewaschene, nicht carbonisierte und carbonisierte Wolle, weder gekrempelt noch gekämmt; Kämmlinge von Wolle oder feinen Tierhaaren - - Gewaschene Wolle, nicht carbonisiert darunter zum Absatz bestimmt	t t 1000 EUR	*	-	-	-

## 4 Produktion nach Güterarten - Deutschland

Melde-Nr.	Bezeichnung	Einheit	2. VJ 2005	1. VJ 2006	2. VJ 2006	2. VJ 2006 Anzahl Unternehmen
1	2	3	4	5	6	7
1710 20 230	- - Carbonisierte Wolle, weder gekrempt noch gekämmt darunter zum Absatz bestimmt	t t 1000 EUR	* - -	- - -	- - -	- - -
1710 20 250	- - Kämmlinge von Wolle oder feinen Tierhaaren darunter zum Absatz bestimmt	t t 1000 EUR	* 324 324	. . 332	. . .	2 2
1710 20 270	- - Wolle oder Tierhaare, gekrempt oder gekämmt (einschl. gekämmt-ter Wollen in loser Form) darunter zum Absatz bestimmt	t t 1000 EUR	* . .	. . .	. . .	1 1
1710 20 300	- Baumwolle, gekrempt oder gekämmt darunter zum Absatz bestimmt	t t 1000 EUR	* . .	. . .	. . .	1 1
1710 20 400	- Flachs, bearbeitet, jedoch nicht versponnen; Werg und Abfälle aus Flachs darunter zum Absatz bestimmt	t t 1000 EUR	* . .	. . .	. . .	2 2
1710 20 500	- Andere pflanzliche Spinnstoffe (ohne Flachs), bearbeitet, jedoch nicht versponnen; Werg und Abfälle dieser Spinnstoffe darunter zum Absatz bestimmt	t t 1000 EUR	* . .	. . .	. . .	2 2
	Chemiefasern, gekrempt, gekämmt oder anders für die Spinnerei aufbereitet					
1710 30 300	- Synthetische Spinnfasern darunter zum Absatz bestimmt	t t 1000 EUR	* 3 298 .	3 200 . .	3 620 . .	3 2
1710 30 500	- Künstliche Spinnfasern für die Spinnerei aufbereitet darunter zum Absatz bestimmt	t t 1000 EUR	* - -	- - -	- - -	- -
	Garne aus natürlichen Spinnstoffen					
	Seidengarne, n.A.E.					
1710 41 500	- Seidengarne (ohne Schappeseidengarne oder Bourretteseidengarne) darunter zum Absatz bestimmt	t t 1000 EUR	* - -	- - -	- - -	- -
1710 41 900	- Schappeseidengarne oder Bourretteseidengarne darunter zum Absatz bestimmt	t t 1000 EUR	* - -	- - -	- - -	- -
	Wollgarne, auch gezwirnt, n.A.E.					
	- Streichgarne aus Wolle oder feinen Tierhaaren, n.A.E.					
1710 42 310	- - für Teppiche und Fußbodenbeläge darunter zum Absatz bestimmt	t t 1000 EUR	* . .	. . .	. . .	2 2
1710 42 330	- - für Maschenware darunter zum Absatz bestimmt	t t 1000 EUR	* . .	. . .	. . .	2 2
1710 42 350	- - für andere Zwecke darunter zum Absatz bestimmt	t t 1000 EUR	* 126 .	98 . .	78 . .	4 2
	- Kammgarne aus Wolle oder feinen Tierhaaren, n.A.E.					
1710 42 510	- - für Teppiche und Fußbodenbeläge darunter zum Absatz bestimmt	t t 1000 EUR	* - -	- - -	- - -	- -
	- - für Gewebe					
1710 42 521	- - - mit einem Anteil an Wolle von 85 GHT oder mehr darunter zum Absatz bestimmt	t t 1000 EUR	* . 244	. . 125	. . 119	4 4
1710 42 523	- - - mit einem Anteil an Wolle von weniger als 85 GHT darunter zum Absatz bestimmt	t t 1000 EUR	* . .	. . 635	. . 642	3 3
	- - für Maschenware					
1710 42 531	- - - mit einem Anteil an Wolle von 85 GHT oder mehr darunter zum Absatz bestimmt	t t 1000 EUR	* . .	. . .	. . .	1 1
1710 42 533	- - - mit einem Anteil an Wolle von weniger als 85 GHT darunter zum Absatz bestimmt	t t 1000 EUR	* . .	. . .	. . .	2 2
1710 42 590	- - für andere Zwecke darunter zum Absatz bestimmt	t t 1000 EUR	* - -	- - -	- - -	- -

## 4 Produktion nach Güterarten - Deutschland

Melde-Nr.	Bezeichnung	Einheit	2. VJ 2005	1. VJ 2006	2. VJ 2006	2. VJ 2006 Anzahl Unternehmen
1	2	3	4	5	6	7
	Baumwollgarne, auch gezwirnt (ohne Nähgarne), n.A.E.					
	- aus nicht gekämmten Fasern					
	- - für Gewebe (ohne Teppiche und Fußbodenbeläge)					
1710 43 321	- - mit einem Anteil an Baumwolle von 85 GHT oder mehr	t	9 882	9 696	8 249	18
	darunter zum Absatz bestimmt	t	5 172	6 101	5 019	16
		1000 EUR	10 866	13 823	11 588	
1710 43 327	- - mit einem Anteil an Baumwolle von weniger als 85 GHT, gemischt mit synthetischen Fasern	t	1 255	1 366	1 438	8
	darunter zum Absatz bestimmt	t	392	372	461	7
		1000 EUR	1 157	805	1 058	
1710 43 328	- - mit einem Anteil an Baumwolle von weniger als 85 GHT, gemischt mit sonstigen Fasern	t	.	.	.	4
	darunter zum Absatz bestimmt	t	.	.	.	4
		1000 EUR	.	.	.	
1710 43 331	- - für Maschenware					
	- - mit einem Anteil an Baumwolle von 85 GHT oder mehr	t	1 730	2 205	1 888	6
	darunter zum Absatz bestimmt	t	1 730	2 205	1 888	6
		1000 EUR	3 951	4 856	4 388	
1710 43 335	- - mit einem Anteil an Baumwolle von weniger als 85 GHT, gemischt mit künstlichen Fasern	t	.	.	.	3
	darunter zum Absatz bestimmt	t	.	.	.	3
		1000 EUR	.	.	.	
1710 43 337	- - mit einem Anteil an Baumwolle von weniger als 85 GHT, gemischt mit synthetischen Fasern	t	52	32	13	3
	darunter zum Absatz bestimmt	t	52	32	13	3
		1000 EUR	.	204	43	
1710 43 339	- - mit einem Anteil an Baumwolle von weniger als 85 GHT, gemischt mit sonstigen Fasern	t	.	.	.	1
	darunter zum Absatz bestimmt	t	.	.	.	1
		1000 EUR	.	.	.	
1710 43 350	- - für andere Zwecke (auch für Teppiche und Fußbodenbeläge, (ohne Nähgarne)	t	.	.	.	2
	darunter zum Absatz bestimmt	t	.	.	.	2
		1000 EUR	.	.	.	
	- aus gekämmten Fasern					
	- - für Gewebe (ohne Teppiche und Fußbodenbeläge)					
1710 43 521	- - mit einem Anteil an Baumwolle von 85 GHT oder mehr	t	668	569	428	7
	darunter zum Absatz bestimmt	t	4 415	3 242	2 512	7
		1000 EUR				
1710 43 527	- - mit einem Anteil an Baumwolle von weniger als 85 GHT, gemischt mit synthetischen Fasern	t	232	203	252	7
	darunter zum Absatz bestimmt	t	1 223	1 477	1 490	7
		1000 EUR				
1710 43 528	- - mit einem Anteil an Baumwolle von weniger als 85 GHT, gemischt mit sonstigen Fasern	t	.	.	.	5
	darunter zum Absatz bestimmt	t	.	.	.	5
		1000 EUR	.	.	.	
1710 43 531	- - für Maschenware					
	- - mit einem Anteil an Baumwolle von 85 GHT oder mehr	t	1 459	1 337	1 227	7
	darunter zum Absatz bestimmt	t	9 297	9 192	8 852	7
		1000 EUR				
1710 43 537	- - mit einem Anteil an Baumwolle von weniger als 85 GHT, gemischt mit synthetischen Fasern	t	112	82	111	3
	darunter zum Absatz bestimmt	t	112	82	111	3
		1000 EUR	631	574	837	
1710 43 538	- - mit einem Anteil an Baumwolle von weniger als 85 GHT, gemischt mit sonstigen Fasern	t	.	50	126	4
	darunter zum Absatz bestimmt	t	.	50	126	4
		1000 EUR	644	658	862	
1710 43 550	- - für andere Zwecke (auch für Teppiche und Fußbodenbeläge, (ohne Nähgarne)	t	19	.	.	2
	darunter zum Absatz bestimmt	t	19	.	.	2
		1000 EUR	262	.	.	
1710 44 000	- Garne aus Flachs, auch gezwirnt (Leinengarne), n.A.E.	t	.	.	.	4
	darunter zum Absatz bestimmt	t	.	.	.	4
		1000 EUR	1 541	1 359	1 441	
	Nähgarne u.a. Garne aus natürlichen Spinnstoffen, auch gezwirnt, auch i.A.E.					
1710 45 100	- Seidengarne, Schappeseidengarne und Bourretteseidengarne, i.A.E.; Messinahaar	t	.	.	.	1
	darunter zum Absatz bestimmt	t	.	.	.	1
		1000 EUR	.	.	.	

## 4 Produktion nach Güterarten - Deutschland

Melde-Nr.	Bezeichnung	Einheit	2. VJ 2005	1. VJ 2006	2. VJ 2006	2. VJ 2006 Anzahl Unternehmen
1	2	3	4	5	6	7
1710 45 303	- Garne aus Wolle oder feinen Tierhaaren, i.A.E. - - Handstrickgarne darunter zum Absatz bestimmt	t t 1000 EUR	* . .	. . .	. . .	1 1 1
1710 45 309	- - Andere Garne darunter zum Absatz bestimmt	t t 1000 EUR	* . .	. . .	. . .	2 2 2
1710 45 530	- Nähgarne u.a. Garne aus Baumwolle - - Nähgarne, n.A.E. darunter zum Absatz bestimmt	t t 1000 EUR	* 6 158	3 78	2 69	3 3 3
1710 45 550	- - Nähgarne, i.A.E. darunter zum Absatz bestimmt	t t 1000 EUR	* 10 325	8 363	7 341	5 5 5
1710 45 570	- - Garne (ohne Nähgarne), i.A.E. darunter zum Absatz bestimmt	t t 1000 EUR	* . .	. . .	. . .	1 1 1
1710 45 700	- Garne aus Flachs (Leinengarne), i.A.E. darunter zum Absatz bestimmt	t t 1000 EUR	* . .	. . .	. . .	1 1 1
1710 46 000	Garne aus Jute oder anderen textilen Bastfasern und anderen pflanzlichen Spinnstoffen (ohne Flachs); Papiergarne darunter zum Absatz bestimmt	t t 1000 EUR	* . .	. . .	. . .	1 1 1
1710 51 303	Garne aus Chemiefasern Gezwirnte Garne aus synthetischen und künstlichen Filamenten (ohne Nähgarne), n.A.E. - - aus synthetischen Filamenten - - aus Nylon oder anderen Polyamidfilamenten darunter zum Absatz bestimmt	t t 1000 EUR	* . 650 4 387	. . 708 4 264	. . 725 4 538	8 7 8 7
1710 51 305	- - aus Polyesterfilamenten darunter zum Absatz bestimmt	t t 1000 EUR	* . 949 7 346	. . 1 292 7 282	. . 1 336 8 078	6 5 6 5
1710 51 307	- - aus anderen synthetischen Filamenten darunter zum Absatz bestimmt	t t 1000 EUR	* . 5 930	. . 1 099 7 365	. . 1 334 7 646	5 4 5 4
1710 51 500	- aus künstlichen Filamenten darunter zum Absatz bestimmt	t t 1000 EUR	* 374 3 346	320 3 239	214 2 402	4 4 4 4
1710 52 320	Garne aus synthetischen Spinnfasern (ohne Nähgarne), auch gezwirnt, n.A.E. - aus synthetischen Spinnfasern, mit einem Anteil an diesen Spinnfasern von 85 GHT oder mehr - - für Gewebe (ohne Teppiche und Fußbodenbeläge) darunter zum Absatz bestimmt	t t 1000 EUR	* 8 454 7 135 33 184	9 145 8 073 38 155	8 351 7 389 31 351	27 24 27 24
1710 52 330	- - für Maschenware darunter zum Absatz bestimmt	t t 1000 EUR	* . 1 095 10 319	. . 824 10 635	. . 697 8 662	10 10 10 10
1710 52 350	- - für andere Zwecke (auch für Teppiche und Fußbodenbeläge, (ohne Nähgarne) darunter zum Absatz bestimmt	t t 1000 EUR	* 8 762 8 333 29 743	8 172 7 799 28 061	8 523 8 219 29 767	14 13 14 13
1710 52 520	- aus Polyester-Spinnfasern, mit einem Anteil von weniger als 85 GHT, hauptsächlich oder ausschließlich mit künstlichen Spinnfasern gemischt - - für Gewebe (ohne Teppiche und Fußbodenbeläge) darunter zum Absatz bestimmt	t t 1000 EUR	* 179 179 574	132 132 348	. . 106 390	6 6 6 6
1710 52 530	- - für Maschenware darunter zum Absatz bestimmt	t t 1000 EUR	* . . .	. . .	. . .	3 3 3 3
1710 52 550	- - für andere Zwecke (auch für Teppiche und Fußbodenbeläge, (ohne Nähgarne) darunter zum Absatz bestimmt	t t 1000 EUR	* . . .	. . .	. . .	2 1 2 1
1710 52 720	- aus synthetischen Spinnfasern, mit einem Anteil von weniger als 85 GHT, hauptsächlich oder ausschließlich mit Baumwolle gemischt - - für Gewebe (ohne Teppiche und Fußbodenbeläge) darunter zum Absatz bestimmt	t t 1000 EUR	* . 784 4 128	. . 840 4 250	. . 666 3 026	7 7 7 7

## 4 Produktion nach Güterarten - Deutschland

Melde-Nr.	Bezeichnung	Einheit	2. VJ 2005	1. VJ 2006	2. VJ 2006	2. VJ 2006
						Anzahl Unternehmen
1	2	3	4	5	6	7
1710 52 730	- - für Maschenware darunter zum Absatz bestimmt	t t	* 71 71	54 54	35 35	5 5
1710 52 750	- - für andere Zwecke (auch für Teppiche und Fußbodenbeläge, (ohne Nähgarne) darunter zum Absatz bestimmt	1000 EUR t t	724 . .	672 . .	448 . .	1 1
1710 52 920	- - für Gewebe (ohne Teppiche und Fußbodenbeläge) darunter zum Absatz bestimmt	1000 EUR t t	1 207 98 98	1 166 114 114	1 172 89 89	4 4
1710 52 930	- - für Maschenware darunter zum Absatz bestimmt	1000 EUR t t	2 176 . .	1 405 . .	1 872 . .	4 4
1710 52 950	- - für andere Zwecke (auch für Teppiche und Fußbodenbeläge, (ohne Nähgarne) darunter zum Absatz bestimmt	1000 EUR t t	. . .	. . .	- - -	- -
1710 53 320	- - für Gewebe (ohne Teppiche und Fußbodenbeläge) darunter zum Absatz bestimmt	1000 EUR t t	. . .	. . .	. . .	1 1
1710 53 330	- - für Maschenware darunter zum Absatz bestimmt	1000 EUR t t	. . .	15 15	51 51	3 3
1710 53 350	- - für andere Zwecke (auch für Teppiche und Fußbodenbeläge, (ohne Nähgarne) darunter zum Absatz bestimmt	1000 EUR t t	. - -	471 - -	820 - -	- -
1710 53 520	- - für Gewebe (ohne Teppiche und Fußbodenbeläge) darunter zum Absatz bestimmt	1000 EUR t t	2 683 284 183	1 761 183	2 140 221	3 3
1710 53 530	- - für Maschenware darunter zum Absatz bestimmt	1000 EUR t t	. . .	. . .	. . .	1 1
1710 53 550	- - für andere Zwecke (auch für Teppiche und Fußbodenbeläge, (ohne Nähgarne) darunter zum Absatz bestimmt	1000 EUR t t	- - -	- - -	- - -	- -
1710 54 020	- für Gewebe (ohne Teppiche und Fußbodenbeläge) darunter zum Absatz bestimmt	1000 EUR t t	2 106 499 2 106	3 340 808 3 340	2 243 506 2 243	13 13
1710 54 030	- für Maschenware darunter zum Absatz bestimmt	1000 EUR t t	. . .	. . .	. . .	6 5
1710 54 050	- für andere Zwecke (auch für Teppiche und Fußbodenbeläge, (ohne Nähgarne) darunter zum Absatz bestimmt	1000 EUR t t	. . .	. . .	. . .	2 2
1710 55 130	- - Nähgarne, n.A.E. darunter zum Absatz bestimmt	1000 EUR t t	18 080 660 660	17 370 603 603	16 512 539 539	7 7
1710 55 150	- - Nähgarne, i.A.E. darunter zum Absatz bestimmt	1000 EUR t t	3 656 60 60	3 861 64 64	3 586 60 60	4 4
1710 55 300	- Nähgarne aus synthetischen oder künstlichen Filamenten (ohne Nähgarne), i.A.E. darunter zum Absatz bestimmt	1000 EUR t t	- - -	- - -	- - -	- -
1710 55 530	- - Nähgarne, n.A.E. darunter zum Absatz bestimmt	1000 EUR t t	21 704 893 893	21 982 879 879	21 768 856 856	4 4



## 4 Produktion nach Güterarten - Deutschland

Melde-Nr.	Bezeichnung	Einheit	2. VJ 2005	1. VJ 2006	2. VJ 2006	2. VJ 2006	
						Anzahl Unternehmen	
1	2	3	4	5	6	7	
1710 55 550	- - Nähgarne, i.A.E. darunter zum Absatz bestimmt	t t 1000 EUR	*	.	.	.	2 2
1710 55 700	- Garne aus synthetischen oder künstlichen Spinnfasern (ohne Nähgarne), i.A.E. darunter zum Absatz bestimmt	t t 1000 EUR	*	.	.	.	2 2
1710 61 000	Spinnstoff- und Garnabfälle (ohne Chemiefaserabfälle), Reißspinnstoff	t 1000 EUR		-	-	-	-
1710 62 000	Abfälle von Seide (einschl. nicht abhaspelbarer Kokons), Garnabfälle und Reißspinnstoff, weder gekrempelt noch gekämmt	t 1000 EUR		-	-	-	-
1710 63 000	Abfälle von Wolle oder Tierhaaren (einschl. Garnabfällen, ohne Reißspinnstoff)	t 1000 EUR		.	.	.	1
1710 64 000	Reißspinnstoff aus Wolle oder Tierhaaren	t 1000 EUR		-	-	-	-
1710 65 000	Garnabfälle aus Baumwolle (ohne Reißspinnstoff)	t 1000 EUR		-	-	.	1
1710 90 000	Andere Abfälle von Baumwolle (einschließlich Reißspinnstoff)	t 1000 EUR		.	.	.	1
1720 10 100	Aufbereitungsleistungen für natürliche Spinnstoffe	t 1000 EUR		-	-	.	1
1720 10 100	Gewebe Gewebe aus natürlichen Spinnstoffen (ohne Baumwolle)						
1720 10 100	- Gewebe aus Seide, Schappeseide oder Bourretteseide	t 1000 m <sup>2</sup>	*	22	15	15	3
	darunter zum Absatz bestimmt	t 1000 m <sup>2</sup> 1000 EUR	*	180 22 180	110 15 110	109 15 109	3 3
	- Streichgarngewebe aus Wolle oder feinen Tierhaaren	t 1000 m <sup>2</sup> 1000 EUR		2 036	1 458	1 705	
1720 10 222	- - für Bekleidung - - - Herrenoberbekleidungsstoff	t 1000 m <sup>2</sup> 1000 EUR	*	.	.	.	2 2
1720 10 222	darunter zum Absatz bestimmt	t 1000 m <sup>2</sup> 1000 EUR	*	.	.	.	2
1720 10 223	- - - Damenoberbekleidungsstoff	t 1000 m <sup>2</sup>	*	166	45	46	3
	darunter zum Absatz bestimmt	t 1000 m <sup>2</sup> 1000 EUR	*	786 166 786	183 45 183	186 46 186	3
1720 10 229	- - - Anderer Bekleidungsstoff	t 1000 m <sup>2</sup> 1000 EUR	*	-	-	-	-
1720 10 229	darunter zum Absatz bestimmt	t 1000 m <sup>2</sup> 1000 EUR	*	-	-	-	-
1720 10 253	- - für Heim- und Haushaltstextilien - - - Schlaf- und Reisedeckenstoff	t 1000 m <sup>2</sup> 1000 EUR	*	.	.	.	2 1
1720 10 253	darunter zum Absatz bestimmt	t 1000 m <sup>2</sup> 1000 EUR	*	.	.	.	1
1720 10 259	- - - Anderer Heim- und Haushaltstextilienstoff	t 1000 m <sup>2</sup>	*	71	66	73	3
	darunter zum Absatz bestimmt	t 1000 m <sup>2</sup> 1000 EUR	*	71	66	73	3
1720 10 290	- - für technischen und industriellen Bedarf	t 1000 m <sup>2</sup>	*	-	-	-	-
	darunter zum Absatz bestimmt	t 1000 m <sup>2</sup> 1000 EUR	*	-	-	-	-
1720 10 322	- Kammgarngewebe aus Wolle oder feinen Tierhaaren sowie Gewebe aus groben Tierhaaren oder Roßhaar - - für Bekleidung - - - Herrenoberbekleidungsstoff	t 1000 m <sup>2</sup>	*	775	297	365	5
	darunter zum Absatz bestimmt	t 1000 m <sup>2</sup> 1000 EUR	*	2 649 775 2 649	1 267 297 1 267	1 481 365 1 481	5
1720 10 323	- - - Damenoberbekleidungsstoff	t 1000 m <sup>2</sup>	*	3 990	2 222	3 116	8
	darunter zum Absatz bestimmt	t 1000 m <sup>2</sup> 1000 EUR	*	970 3 990 26 888	506 2 222 13 702	726 3 116 20 185	7

## 4 Produktion nach Güterarten - Deutschland

Melde-Nr.	Bezeichnung	Einheit	2. VJ 2005	1. VJ 2006	2. VJ 2006	2. VJ 2006	
						Anzahl Unternehmen	
1	2	3	4	5	6	7	
1720 10 329	- - - Anderer Bekleidungsstoff	t	*	.	.	.	1
	darunter zum Absatz bestimmt	1000 m <sup>2</sup>	*	.	.	.	-
		t		.	.	.	
		1000 m <sup>2</sup>		-	-	-	
		1000 EUR		-	-	-	
1720 10 350	- - für Heim- und Haushaltstextilien	t	*	24	21	17	3
	darunter zum Absatz bestimmt	1000 m <sup>2</sup>	*	59	52	42	
		t		24	21	17	3
		1000 m <sup>2</sup>		59	52	42	
		1000 EUR		802	855	708	
1720 10 390	- - für technischen und industriellen Bedarf	t	*	.	.	.	2
	darunter zum Absatz bestimmt	1000 m <sup>2</sup>	*	.	.	.	2
		t		.	.	.	
		1000 m <sup>2</sup>		.	.	.	
		1000 EUR		.	.	.	
	- Gewebe aus Flachs (Leinengewebe), mit einem Anteil an Flachs von 85 GHT oder mehr			.	.	.	
1720 10 420	- - für Bekleidung	t	*	.	.	.	1
	darunter zum Absatz bestimmt	1000 m <sup>2</sup>	*	.	.	.	1
		t		.	.	.	
		1000 m <sup>2</sup>		.	.	.	
		1000 EUR		.	.	.	
1720 10 450	- - für Heim- und Haushaltstextilien	t	*	.	.	.	3
	darunter zum Absatz bestimmt	1000 m <sup>2</sup>	*	.	.	.	3
		t		2	1	2	
		1000 m <sup>2</sup>		10	7	8	
		1000 EUR		44	30	33	
1720 10 490	- - für technischen und industriellen Bedarf	t	*	.	.	.	2
	darunter zum Absatz bestimmt	1000 m <sup>2</sup>	*	.	.	.	2
		t		.	.	.	
		1000 m <sup>2</sup>		.	.	.	
		1000 EUR		.	.	.	
	- Gewebe aus Flachs (Leinengewebe), mit einem Anteil an Flachs von weniger als 85 GHT, gemischt mit anderen Spinnstoffen			.	.	.	
1720 10 700	- Gewebe aus Jute oder anderen textilen Bastfasern (ohne Flachs, Hanf, Ramie)	t	*	1 104	840	403	4
	darunter zum Absatz bestimmt	1000 m <sup>2</sup>	*	6 362	4 852	2 336	
		t		1 104	840	403	4
		1000 m <sup>2</sup>		6 362	4 852	2 336	
		1000 EUR		2 321	1 858	939	
	- Leinengewebe mit einem Anteil an Flachs < 85 GHT			.	.	.	
1720 10 820	- - für Bekleidung	t	*	.	.	.	2
	darunter zum Absatz bestimmt	1000 m <sup>2</sup>	*	.	.	.	2
		t		.	.	.	
		1000 m <sup>2</sup>		.	.	.	
		1000 EUR		.	.	.	
1720 10 850	- - für Heim- und Haushaltstextilien	t	*	15	13	15	3
	darunter zum Absatz bestimmt	1000 m <sup>2</sup>	*	61	53	58	
		t		.	.	.	2
		1000 m <sup>2</sup>		.	.	.	
		1000 EUR		.	.	.	
1720 10 890	- - für technischen und industriellen Bedarf	t	*	.	.	.	1
	darunter zum Absatz bestimmt	1000 m <sup>2</sup>	*	.	.	.	1
		t		.	.	.	
		1000 m <sup>2</sup>		.	.	.	
		1000 EUR		.	.	.	
1720 10 900	- Gewebe aus Hanf, Ramie, anderen pflanzlichen Spinnstoffen (ohne Flachs, Jute oder andere textile Bastfasern); Gewebe aus Papiergarnen	t	*	-	-	-	-
	darunter zum Absatz bestimmt	1000 m <sup>2</sup>	*	-	-	-	-
		t		-	-	-	-
		1000 m <sup>2</sup>		-	-	-	-
		1000 EUR		-	-	-	-
	Baumwollgewebe						
	- roh, gebleicht, gefärbt, bedruckt, mit einem Quadratmetergewicht von 200 g oder weniger (ohne solches für Verbandmüll)						
1720 20 110	- - für Bekleidung, Hemden- und Blusenstoff	t	*	868	810	704	4
	darunter zum Absatz bestimmt	1000 m <sup>2</sup>	*	4 627	4 226	3 564	
		t		868	810	704	4
		1000 m <sup>2</sup>		4 627	4 226	3 564	
		1000 EUR		8 541	7 396	6 312	
	- - für andere Bekleidung	t	*	.	.	.	2
1720 20 122	- - Herrenoberbekleidungsstoff	1000 m <sup>2</sup>	*	.	.	.	
	darunter zum Absatz bestimmt	t		.	.	.	1
		1000 m <sup>2</sup>		.	.	.	
		1000 EUR		.	.	.	
1720 20 123	- - - Damenoberbekleidungsstoff	t	*	156	187	164	4
	darunter zum Absatz bestimmt	1000 m <sup>2</sup>	*	708	873	825	
		t		156	187	164	4
		1000 m <sup>2</sup>		708	873	825	
		1000 EUR		1 218	2 019	1 376	

## 4 Produktion nach Güterarten - Deutschland

Melde-Nr.	Bezeichnung	Einheit	2. VJ 2005	1. VJ 2006	2. VJ 2006	2. VJ 2006	
						Anzahl Unternehmen	
1	2	3	4	5	6	7	
1720 20 127	- - - Einlagestoff für Bekleidung und Wäsche	t	*	.	.	.	2
	darunter zum Absatz bestimmt	1000 m <sup>2</sup>	*	.	.	.	2
		t	.	.	.	.	
		1000 m <sup>2</sup>	.	.	.	.	
		1000 EUR	.	.	.	.	
1720 20 129	- - - Anderer Bekleidungsstoff	t	*	1 172	1 390	1 374	5
	darunter zum Absatz bestimmt	1000 m <sup>2</sup>	*	5 452	6 284	5 965	5
		t	.	1 172	1 390	1 374	
		1000 m <sup>2</sup>	.	5 452	6 284	5 965	
		1000 EUR	.	8 014	8 889	8 850	
1720 20 133	- - für Haushaltstextilien	t	*	.	.	.	2
	- - - Inlett- und Einschüttstoff	1000 m <sup>2</sup>	*	.	.	.	1
	darunter zum Absatz bestimmt	t	.	.	.	.	
		1000 m <sup>2</sup>	.	.	.	.	
		1000 EUR	.	.	.	.	
1720 20 135	- - - Steppdecken-Oberstoff	t	*	375	.	.	3
	darunter zum Absatz bestimmt	1000 m <sup>2</sup>	*	2 686	.	.	3
		t	.	.	.	.	
		1000 m <sup>2</sup>	.	.	.	.	
		1000 EUR	.	.	.	.	
1720 20 139	- - - Anderer Haushaltstextilienstoff	t	*	5 615	5 909	4 556	16
	darunter zum Absatz bestimmt	1000 m <sup>2</sup>	*	33 287	36 597	27 483	12
		t	.	.	1 732	1 419	
		1000 m <sup>2</sup>	.	9 947	10 113	8 376	
		1000 EUR	.	9 245	9 913	8 253	
1720 20 153	- - für Heimtextilien (ohne Haushaltstextilien)	t	*	-	-	-	-
	- - - Möbelstoff (flachgewebt)	1000 m <sup>2</sup>	*	-	-	-	-
	darunter zum Absatz bestimmt	t	.	-	-	-	-
		1000 m <sup>2</sup>	.	-	-	-	-
		1000 EUR	.	-	-	-	-
1720 20 155	- - - Dekorationsstoff	t	*	54	.	.	3
	darunter zum Absatz bestimmt	1000 m <sup>2</sup>	*	497	.	.	3
		t	.	54	.	.	
		1000 m <sup>2</sup>	.	497	.	.	
		1000 EUR	.	497	.	.	
1720 20 159	- - - Anderer Heimtextilienstoff	t	*	.	.	.	1
	darunter zum Absatz bestimmt	1000 m <sup>2</sup>	*	.	.	.	1
		t	.	.	.	.	
		1000 m <sup>2</sup>	.	.	.	.	
		1000 EUR	.	.	.	.	
1720 20 190	- - für technischen und industriellen Bedarf	t	*	.	.	.	15
	darunter zum Absatz bestimmt	1000 m <sup>2</sup>	*	.	.	.	15
		t	.	1 954	2 340	2 190	
		1000 m <sup>2</sup>	.	11 036	14 274	10 845	
		1000 EUR	.	10 402	12 636	11 382	
1720 20 200	- für Verbandmull, Binden und Verbände, roh oder gebleicht, mit einem Quadratmetergewicht von 100 g oder weniger, n.A.E.	t	.	.	.	.	2
		1000 m <sup>2</sup>	.	.	.	.	
		1000 EUR	.	.	.	.	
1720 20 310	- buntgewebt, mit einem Quadratmetergewicht von 200 g oder weniger	t	*	523	.	.	2
	- - für Hemden und Blusen	1000 m <sup>2</sup>	*	4 498	.	.	2
	darunter zum Absatz bestimmt	t	.	523	.	.	
		1000 m <sup>2</sup>	.	4 498	.	.	
		1000 EUR	.	8 164	.	.	
1720 20 422	- roh, gebleicht, gefärbt, bedruckt, mit einem Quadratmetergewicht von mehr als 200 g (ohne Denim)	t	*	.	.	.	1
	- - für Bekleidung	1000 m <sup>2</sup>	*	.	.	.	-
	darunter zum Absatz bestimmt	t	.	.	.	.	
		1000 m <sup>2</sup>	.	.	.	.	
		1000 EUR	.	.	.	.	
1720 20 423	- - - Damenoberbekleidungsstoff	t	*	.	.	.	2
	darunter zum Absatz bestimmt	1000 m <sup>2</sup>	*	.	.	.	1
		t	.	.	.	.	
		1000 m <sup>2</sup>	.	.	.	.	
		1000 EUR	.	.	.	.	
1720 20 427	- - - Einlagestoff	t	*	-	-	-	-
	darunter zum Absatz bestimmt	1000 m <sup>2</sup>	*	-	-	-	-
		t	.	-	-	-	-
		1000 m <sup>2</sup>	.	-	-	-	-
		1000 EUR	.	-	-	-	-
1720 20 429	- - - Anderer Bekleidungs- und Bekleidungszubehörstoff	t	*	.	.	.	9
	darunter zum Absatz bestimmt	1000 m <sup>2</sup>	*	.	.	.	9
		t	.	8 060	6 401	6 012	
		1000 m <sup>2</sup>	.	20 128	16 471	14 379	
		1000 EUR	.	15 086	13 855	12 282	

## 4 Produktion nach Güterarten - Deutschland

Melde-Nr.	Bezeichnung	Einheit	2. VJ 2005	1. VJ 2006	2. VJ 2006	2. VJ 2006	
						Anzahl Unternehmen	
1	2	3	4	5	6	7	
1720 20 430	- - für Haushaltstextilien	t	*	.	37	.	4
	darunter zum Absatz bestimmt	1000 m <sup>2</sup>	*	.	.	.	4
		t	.	18	.	.	
		1000 m <sup>2</sup>	.	103	.	.	
		1000 EUR	.	220	271	202	
1720 20 453	- - für Heimtextilien (ohne Haushaltstextilien)	t	*	.	.	.	1
	- - Möbelstoff	1000 m <sup>2</sup>	*	.	.	.	1
	darunter zum Absatz bestimmt	t	.	.	.	.	
		1000 m <sup>2</sup>	.	.	.	.	
		1000 EUR	.	.	.	.	
1720 20 455	- - - Dekorationsstoff	t	*	.	.	.	4
	darunter zum Absatz bestimmt	1000 m <sup>2</sup>	*	.	.	.	4
		t	.	.	.	.	
		1000 m <sup>2</sup>	.	.	.	.	
		1000 EUR	.	1 282	.	.	
1720 20 457	- - - Schlaf- und Reisedeckenstoff	t	*	413	.	.	2
	darunter zum Absatz bestimmt	1000 m <sup>2</sup>	*	1 404	.	.	1
		t	.	.	.	.	
		1000 m <sup>2</sup>	.	.	.	.	
		1000 EUR	.	.	.	.	
1720 20 459	- - - Anderer Heimtextilienstoff	t	*	.	.	.	5
	darunter zum Absatz bestimmt	1000 m <sup>2</sup>	*	.	.	.	5
		t	.	398	288	236	
		1000 m <sup>2</sup>	.	1 680	1 204	983	
		1000 EUR	.	4 343	3 723	2 725	
1720 20 491	- - für technischen und industriellen Bedarf	t	*	-	-	-	-
	- - Markisenstoff	1000 m <sup>2</sup>	*	-	-	-	-
	darunter zum Absatz bestimmt	t	.	-	-	-	-
		1000 m <sup>2</sup>	.	-	-	-	-
		1000 EUR	.	-	-	-	-
1720 20 497	- - - Futterstoff für Täschnerwaren	t	*	-	-	-	-
	darunter zum Absatz bestimmt	1000 m <sup>2</sup>	*	-	-	-	-
		t	.	-	-	-	-
		1000 m <sup>2</sup>	.	-	-	-	-
		1000 EUR	.	-	-	-	-
1720 20 499	- - - Anderer technischer Stoff	t	*	1 042	.	.	11
	darunter zum Absatz bestimmt	1000 m <sup>2</sup>	*	4 362	.	.	11
		t	.	1 042	1 059	1 141	
		1000 m <sup>2</sup>	.	4 362	4 319	4 500	
		1000 EUR	.	6 020	6 772	7 140	
1720 20 600	- - für Heimtextilien	t	*	.	.	.	2
	- Denim, buntgewebt, mit einem Quadratmetergewicht von mehr als 200 g	1000 m <sup>2</sup>	*	.	.	.	1
	darunter zum Absatz bestimmt	t	.	.	.	.	
		1000 m <sup>2</sup>	.	.	.	.	
		1000 EUR	.	.	.	.	
1720 20 720	- buntgewebt (ohne Denim)	t	*	.	155	179	3
	- - für Bekleidung	1000 m <sup>2</sup>	*	.	.	.	2
	darunter zum Absatz bestimmt	t	.	.	.	.	
		1000 m <sup>2</sup>	.	.	.	.	
		1000 EUR	.	.	.	.	
1720 20 730	- - für Haushaltstextilien	t	*	120	209	157	5
	darunter zum Absatz bestimmt	1000 m <sup>2</sup>	*	570	1 016	790	2
		t	.	.	.	.	
		1000 m <sup>2</sup>	.	.	.	.	
		1000 EUR	.	.	.	.	
1720 20 750	- - für Heimtextilien (ohne Haushaltstextilien)	t	*	.	262	190	5
	darunter zum Absatz bestimmt	1000 m <sup>2</sup>	*	.	599	403	4
		t	.	120	.	.	
		1000 m <sup>2</sup>	.	255	.	.	
		1000 EUR	.	.	.	.	
1720 20 790	- - für technischen und industriellen Bedarf	t	*	475	507	391	4
	darunter zum Absatz bestimmt	1000 m <sup>2</sup>	*	2 195	2 338	1 809	4
		t	.	475	507	391	
		1000 m <sup>2</sup>	.	2 195	2 338	1 809	
		1000 EUR	.	3 064	3 159	2 606	
1720 31 300	Gewebe aus Chemiefasern Gewebe aus synthetischen oder künstlichen Filamenten	t	*	.	.	.	8
	- aus hochfesten Garnen aus Nylon o.a. Polyamiden, Polyester und Viskosegarnen; aus Streifen u.dgl. und aus durch ein Bindemittel verklebte oder verschweißte Lagen, aus synthetischen Filamenten	1000 m <sup>2</sup>	*	.	.	.	8
	darunter zum Absatz bestimmt	t	.	3 601	3 423	3 044	
		1000 m <sup>2</sup>	.	27 320	32 927	31 581	
		1000 EUR	.	27 917	29 222	28 170	

## 4 Produktion nach Güterarten - Deutschland

Melde-Nr.	Bezeichnung	Einheit	2. VJ 2005	1. VJ 2006	2. VJ 2006	2. VJ 2006 Anzahl Unternehmen
1	2	3	4	5	6	7
	- aus synthetischen Filamentgarnen (ohne Gewebe aus hochfesten Garnen, Streifen u. dgl.)					
1720 31 522	- - für Bekleidung - - - Herrenoberbekleidungsstoff	t 1000 m <sup>2</sup> t 1000 m <sup>2</sup> 1000 EUR	* * . . .	. . . . .	. . . . .	1 . 1 .
	darunter zum Absatz bestimmt	t 1000 m <sup>2</sup> 1000 EUR	* * .	. . .	. . .	1 . .
1720 31 523	- - - Damenoberbekleidungsstoff	t 1000 m <sup>2</sup> t 1000 m <sup>2</sup> 1000 EUR	* * . . .	. . . . .	. . . . .	2 . 2 . .
	darunter zum Absatz bestimmt	t 1000 m <sup>2</sup> 1000 EUR	* * .	. . .	. . .	2 . .
1720 31 524	- - - Krawatten- und Schalstoff	t 1000 m <sup>2</sup> t 1000 m <sup>2</sup> 1000 EUR	* * . . .	78 521 78 521 3 612	77 501 77 501 3 118	69 445 69 445 2 819
	darunter zum Absatz bestimmt	t 1000 m <sup>2</sup> 1000 EUR	* * .	78 521 3 612	77 501 3 118	69 445 2 819
1720 31 525	- - - Futterstoff	t 1000 m <sup>2</sup> t 1000 m <sup>2</sup> 1000 EUR	* * . . .	1 011 10 218 1 011 10 218 4 883	761 6 780 761 6 780 3 653	751 6 833 751 6 833 3 397
	darunter zum Absatz bestimmt	t 1000 m <sup>2</sup> 1000 EUR	* * .	1 011 10 218 4 883	761 6 780 3 653	751 6 833 3 397
1720 31 529	- - - Anderer Bekleidungsstoff	t 1000 m <sup>2</sup> t 1000 m <sup>2</sup> 1000 EUR	* * . . .	. . . . .	. . . . .	1 . 1 . .
	darunter zum Absatz bestimmt	t 1000 m <sup>2</sup> 1000 EUR	* * .	. . .	. . .	1 . .
1720 31 544	- - für Gardinen und Wandbehänge - - - für Gardinen	t 1000 m <sup>2</sup> t 1000 m <sup>2</sup> 1000 EUR	* * . . .	. . . . .	. . . . .	7 . 7 . .
	darunter zum Absatz bestimmt	t 1000 m <sup>2</sup> 1000 EUR	* * .	401 4 066 15 248	377 3 938 14 911	334 3 656 14 075
1720 31 546	- - - für Wandbehänge	t 1000 m <sup>2</sup> t 1000 m <sup>2</sup> 1000 EUR	* * . . .	. . . . .	. . . . .	- . - . .
	darunter zum Absatz bestimmt	t 1000 m <sup>2</sup> 1000 EUR	* * .	. . .	. . .	- . .
1720 31 550	- - für andere Haushalts- und Heimtextilien (Gardinen und Wandbehänge)	t 1000 m <sup>2</sup> t 1000 m <sup>2</sup> 1000 EUR	* * . . .	. . . . .	. . . . .	6 . 5 . .
	darunter zum Absatz bestimmt	t 1000 m <sup>2</sup> 1000 EUR	* * .	52 469 760	58 587 826	57 590 847
1720 31 590	- - für technischen und industriellen Bedarf	t 1000 m <sup>2</sup> t 1000 m <sup>2</sup> 1000 EUR	* * . . .	12 516 12 516 41 839 88 310	13 781 13 781 43 075 85 077	15 437 15 437 48 119 98 749
	darunter zum Absatz bestimmt	t 1000 m <sup>2</sup> 1000 EUR	* * .	12 516 41 839 88 310	13 781 43 075 85 077	15 437 48 119 98 749
	- aus künstlichen Filamentgarnen, Streifen u. dgl. (ohne Gewebe aus hochfesten Viskosegarnen)					
1720 31 722	- - für Bekleidung - - - Herrenoberbekleidungsstoff	t 1000 m <sup>2</sup> t 1000 m <sup>2</sup> 1000 EUR	* * . . .	. . . . .	. . . . .	. . . . .
	darunter zum Absatz bestimmt	t 1000 m <sup>2</sup> 1000 EUR	* * .	. . .	. . .	. . .
1720 31 723	- - - Damenoberbekleidungsstoff	t 1000 m <sup>2</sup> t 1000 m <sup>2</sup> 1000 EUR	* * . . .	. . . . .	. . . . .	2 . 2 . .
	darunter zum Absatz bestimmt	t 1000 m <sup>2</sup> 1000 EUR	* * .	. . .	. . .	2 . .
1720 31 724	- - - Krawatten- und Schalstoff	t 1000 m <sup>2</sup> t 1000 m <sup>2</sup> 1000 EUR	* * . . .	. . . . .	. . . . .	- . - . .
	darunter zum Absatz bestimmt	t 1000 m <sup>2</sup> 1000 EUR	* * .	. . .	. . .	- . .
1720 31 725	- - - Futterstoff	t 1000 m <sup>2</sup> t 1000 m <sup>2</sup> 1000 EUR	* * . . .	707 9 182 707 9 182 9 377	674 8 712 674 8 712 9 213	568 7 126 568 7 126 8 784
	darunter zum Absatz bestimmt	t 1000 m <sup>2</sup> 1000 EUR	* * .	707 9 182 9 377	674 8 712 9 213	568 7 126 8 784
1720 31 729	- - - Anderer Bekleidungsstoff	t 1000 m <sup>2</sup> t 1000 m <sup>2</sup> 1000 EUR	* * . . .	. . . . .	. . . . .	1 . 1 . .
	darunter zum Absatz bestimmt	t 1000 m <sup>2</sup> 1000 EUR	* * .	. . .	. . .	1 . .
	- - für andere Haushalts- und Heimtextilien					
1720 31 755	- - - Dekorationsstoff	t 1000 m <sup>2</sup> t 1000 m <sup>2</sup> 1000 EUR	* * . . .	. . . . .	. . . . .	2 . 2 . .
	darunter zum Absatz bestimmt	t 1000 m <sup>2</sup> 1000 EUR	* * .	. . .	. . .	2 . .

## 4 Produktion nach Güterarten - Deutschland

Melde-Nr.	Bezeichnung	Einheit	2. VJ 2005	1. VJ 2006	2. VJ 2006	2. VJ 2006	
						Anzahl Unternehmen	
1	2	3	4	5	6	7	
1720 31 759	- - - Anderer Heimtextilienstoff	t	*	-	-	-	-
	darunter zum Absatz bestimmt	1000 m <sup>2</sup>	*	-	-	-	-
		t		-	-	-	-
		1000 m <sup>2</sup>		-	-	-	-
		1000 EUR		-	-	-	-
1720 31 790	- - für technischen und industriellen Bedarf	t	*	.	.	.	4
	darunter zum Absatz bestimmt	1000 m <sup>2</sup>	*	864	894	913	4
		t		.	.	.	4
		1000 m <sup>2</sup>		864	894	913	4
		1000 EUR		.	.	2 248	
	Gewebe aus synthetischen Spinnfasern - mit einem Anteil an diesen Spinnfasern von 85 GHT oder mehr						
	- - für Bekleidung						
1720 32 122	- - - Herrenoberbekleidungsstoff	t	*	-	-	-	-
	darunter zum Absatz bestimmt	1000 m <sup>2</sup>	*	-	-	-	-
		t		-	-	-	-
		1000 m <sup>2</sup>		-	-	-	-
		1000 EUR		-	-	-	-
1720 32 123	- - - Damenoberbekleidungsstoff	t	*	.	.	.	2
	darunter zum Absatz bestimmt	1000 m <sup>2</sup>	*	.	.	.	2
		t		.	.	.	2
		1000 m <sup>2</sup>		.	.	.	2
		1000 EUR		.	.	.	2
1720 32 127	- - - Einlagestoff für Bekleidung und Wäsche	t	*	-	-	-	-
	darunter zum Absatz bestimmt	1000 m <sup>2</sup>	*	-	-	-	-
		t		-	-	-	-
		1000 m <sup>2</sup>		-	-	-	-
		1000 EUR		-	-	-	-
1720 32 129	- - - Anderer Bekleidungsstoff	t	*	289	130	271	3
	darunter zum Absatz bestimmt	1000 m <sup>2</sup>	*	1 321	598	1 239	2
		t		.	.	.	2
		1000 m <sup>2</sup>		.	.	.	2
		1000 EUR		.	.	.	2
1720 32 130	- - für Haushaltstextilien	t	*	6	4	.	2
	darunter zum Absatz bestimmt	1000 m <sup>2</sup>	*	32	21	.	2
		t		.	.	.	2
		1000 m <sup>2</sup>		.	.	.	2
		1000 EUR		.	.	.	2
1720 32 144	- - für Gardinen u. Dekorationsstoff	t	*	341	390	318	6
	darunter zum Absatz bestimmt	1000 m <sup>2</sup>	*	4 309	4 738	4 086	5
		t		327	365	309	5
		1000 m <sup>2</sup>		4 189	4 698	4 061	5
		1000 EUR		10 602	10 971	9 604	5
1720 32 145	- - - Dekorationsstoff	t	*	.	1 503	1 147	10
	darunter zum Absatz bestimmt	1000 m <sup>2</sup>	*	.	10 112	7 967	10
		t		1 254	1 503	1 147	10
		1000 m <sup>2</sup>		8 882	10 112	7 967	10
		1000 EUR		24 615	27 774	22 278	10
	- - für andere Heimtextilien (ohne Haushaltstextilien)						
	- - - Möbelstoff	t	*	418	441	368	5
	darunter zum Absatz bestimmt	1000 m <sup>2</sup>	*	1 333	1 468	1 183	5
		t		418	441	368	5
		1000 m <sup>2</sup>		1 333	1 468	1 183	5
		1000 EUR		7 932	8 212	6 909	5
1720 32 157	- - - Schlaf- und Reisedeckenstoff	t	*	.	.	.	1
	darunter zum Absatz bestimmt	1000 m <sup>2</sup>	*	-	-	-	-
		t		-	-	-	-
		1000 m <sup>2</sup>		-	-	-	-
		1000 EUR		-	-	-	-
1720 32 159	- - - Anderer Heimtextilienstoff (ohne Gardinen- und Dekorationsstoff)	t	*	.	.	.	3
	darunter zum Absatz bestimmt	1000 m <sup>2</sup>	*	.	.	.	3
		t		.	.	.	3
		1000 m <sup>2</sup>		.	.	.	3
		1000 EUR		.	.	.	3
	- - für technischen u. industriellen Bedarf						
1720 32 191	- - - Markisenstoff	t	*	.	.	.	1
	darunter zum Absatz bestimmt	1000 m <sup>2</sup>	*	.	.	.	1
		t		.	.	.	1
		1000 m <sup>2</sup>		.	.	.	1
		1000 EUR		.	.	.	1
1720 32 199	- - - Anderer technischer Stoff	t	*	.	.	.	12
	darunter zum Absatz bestimmt	1000 m <sup>2</sup>	*	.	.	.	11
		t		1 226	1 475	1 227	11
		1000 m <sup>2</sup>		5 165	5 604	4 687	11
		1000 EUR		14 125	14 873	13 340	11

## 4 Produktion nach Güterarten - Deutschland

Melde-Nr.	Bezeichnung	Einheit	2. VJ 2005	1. VJ 2006	2. VJ 2006	2. VJ 2006 Anzahl Unternehmen
1	2	3	4	5	6	7
1720 32 210	- mit einem Anteil an diesen Spinnfasern von weniger als 85 GHT, hauptsächlich oder ausschließlich mit Baumwolle gemischt, roh, gebleicht, gefärbt oder bedruckt - für Bekleidung, Hemden- und Blusenstoff	t 1000 m <sup>2</sup>	* 49	. 68	. 324	. 3
	darunter zum Absatz bestimmt	t 1000 m <sup>2</sup> 1000 EUR	* 49 885	. 68 324	. 68 324	. 3 .
1720 32 222	- - für andere Bekleidung (ohne Hemden- und Blusenstoff) - - - Herrenoberbekleidungsstoff	t 1000 m <sup>2</sup>	* .	. .	. .	. 1
	darunter zum Absatz bestimmt	t 1000 m <sup>2</sup> 1000 EUR	* . .	. . .	. . .	. 1 .
1720 32 223	- - - Damenoberbekleidungsstoff	t 1000 m <sup>2</sup>	* 819	. 726	. 785	. 4
	darunter zum Absatz bestimmt	t 1000 m <sup>2</sup> 1000 EUR	* 3 890 819 5 151	. 3 357 726 3 357 4 424	. 3 427 785 3 427 4 481	. 4 4 .
1720 32 227	- - - Einlagestoff	t 1000 m <sup>2</sup>	* .	. .	. .	. 1
	darunter zum Absatz bestimmt	t 1000 m <sup>2</sup> 1000 EUR	* . .	. . .	. . .	. 1 .
1720 32 229	- - - Anderer Bekleidungsstoff	t 1000 m <sup>2</sup>	* .	. .	. .	. 2
	darunter zum Absatz bestimmt	t 1000 m <sup>2</sup> 1000 EUR	* . .	. . .	. . .	. 2 .
1720 32 240	- - für Haushalts- und Heimtextilien	t 1000 m <sup>2</sup>	* .	. .	. .	. 2
	darunter zum Absatz bestimmt	t 1000 m <sup>2</sup> 1000 EUR	* 5 56 92	. 4 33 72	. . . .	. 2 . .
1720 32 290	- - für technischen und industriellen Bedarf	t 1000 m <sup>2</sup>	* .	. 1 716	. 10 481	. 9 812
	darunter zum Absatz bestimmt	t 1000 m <sup>2</sup> 1000 EUR	* 1 363 6 110 .	. 10 481 .	. 9 812 .	. 7 .
1720 32 310	- mit einem Anteil an diesen Spinnfasern von weniger als 85 GHT, mit Baumwolle gemischt, buntgewebt - - für Bekleidung, Hemden- und Blusenstoff	t 1000 m <sup>2</sup>	* .	. .	. .	. 1
	darunter zum Absatz bestimmt	t 1000 m <sup>2</sup> 1000 EUR	* . .	. . .	. . .	. 1 .
1720 32 322	- - für andere Bekleidung - - - Herrenoberbekleidungsstoff	t 1000 m <sup>2</sup>	* .	. .	. .	. -
	darunter zum Absatz bestimmt	t 1000 m <sup>2</sup> 1000 EUR	* . .	. . .	. . .	. - .
1720 32 323	- - - Damenoberbekleidungsstoff	t 1000 m <sup>2</sup>	* .	. .	. .	. -
	darunter zum Absatz bestimmt	t 1000 m <sup>2</sup> 1000 EUR	* . .	. . .	. . .	. - .
1720 32 329	- - - Anderer Bekleidungsstoff (ohne Hemden- und Blusenstoff)	t 1000 m <sup>2</sup>	* .	. .	. .	. 2
	darunter zum Absatz bestimmt	t 1000 m <sup>2</sup> 1000 EUR	* . .	. . .	. . .	. 2 .
1720 32 340	- - für Haushalts- und Heimtextilien	t 1000 m <sup>2</sup>	* .	. .	. .	. 5
	darunter zum Absatz bestimmt	t 1000 m <sup>2</sup> 1000 EUR	* . 1 714 11 207	. 581 1 652 11 077	. 569 1 594 10 662	. 4 .
1720 32 390	- - für technischen und industriellen Bedarf	t 1000 m <sup>2</sup>	* .	. .	. .	. 1
	darunter zum Absatz bestimmt	t 1000 m <sup>2</sup> 1000 EUR	* . .	. . .	. . .	. 1 .
1720 32 422	- mit gekrämpelter Wolle oder feinen Tierhaaren gemischt - - für Bekleidung - - - Herrenoberbekleidungsstoff	t 1000 m <sup>2</sup>	* .	. .	. .	. -
	darunter zum Absatz bestimmt	t 1000 m <sup>2</sup> 1000 EUR	* . .	. . .	. . .	. - .

## 4 Produktion nach Güterarten - Deutschland

Melde-Nr.	Bezeichnung	Einheit	2. VJ 2005	1. VJ 2006	2. VJ 2006	2. VJ 2006 Anzahl Unternehmen
1	2	3	4	5	6	7
1720 32 423	- - - Damenoberbekleidungsstoff	t	*	-	-	-
	darunter zum Absatz bestimmt	1000 m <sup>2</sup>	*	-	-	-
		t		-	-	-
		1000 m <sup>2</sup>		-	-	-
		1000 EUR		-	-	-
1720 32 429	- - - Anderer Bekleidungsstoff	t	*	-	-	-
	darunter zum Absatz bestimmt	1000 m <sup>2</sup>	*	-	-	-
		t		-	-	-
		1000 m <sup>2</sup>		-	-	-
		1000 EUR		-	-	-
1720 32 450	- - für Haushalts- und Heimtextilien	t	*	.	.	.
	darunter zum Absatz bestimmt	1000 m <sup>2</sup>	*	.	.	.
		t		.	.	.
		1000 m <sup>2</sup>		.	.	.
		1000 EUR		.	.	.
1720 32 490	- - für technischen und industriellen Bedarf	t	*	-	-	-
	darunter zum Absatz bestimmt	1000 m <sup>2</sup>	*	-	-	-
		t		-	-	-
		1000 m <sup>2</sup>		-	-	-
		1000 EUR		-	-	-
	- mit gekämmter Wolle oder feinen Tierhaaren gemischt					
	- für Bekleidung					
1720 32 522	- - - Herrenoberbekleidungsstoff	t	*	.	.	.
	darunter zum Absatz bestimmt	1000 m <sup>2</sup>	*	.	.	.
		t		.	.	.
		1000 m <sup>2</sup>		.	.	.
		1000 EUR		.	.	.
1720 32 523	- - - Damenoberbekleidungsstoff	t	*	.	.	.
	darunter zum Absatz bestimmt	1000 m <sup>2</sup>	*	.	.	.
		t		.	.	.
		1000 m <sup>2</sup>		.	.	.
		1000 EUR		.	.	.
1720 32 529	- - - Anderer Bekleidungsstoff	t	*	-	-	-
	darunter zum Absatz bestimmt	1000 m <sup>2</sup>	*	-	-	-
		t		-	-	-
		1000 m <sup>2</sup>		-	-	-
		1000 EUR		-	-	-
1720 32 550	- - für Haushalts- und Heimtextilien	t	*	.	.	.
	darunter zum Absatz bestimmt	1000 m <sup>2</sup>	*	.	.	.
		t		.	.	.
		1000 m <sup>2</sup>		.	.	.
		1000 EUR		.	.	.
1720 32 590	- - für technischen und industriellen Bedarf	t	*	-	.	.
	darunter zum Absatz bestimmt	1000 m <sup>2</sup>	*	-	.	.
		t		-	.	.
		1000 m <sup>2</sup>		-	.	.
		1000 EUR		-	.	.
	- Andere Mischgewebe aus synthetischen Spinnfasern (ohne solche mit Wolle und Baumwolle gemischt)					
	- für Bekleidung					
1720 32 921	- - - Hemden- und Blusenstoff	t	*	.	.	.
	darunter zum Absatz bestimmt	1000 m <sup>2</sup>	*	.	.	.
		t		.	.	.
		1000 m <sup>2</sup>		.	.	.
		1000 EUR		.	.	.
1720 32 922	- - - Herrenoberbekleidungsstoff	t	*	.	-	-
	darunter zum Absatz bestimmt	1000 m <sup>2</sup>	*	.	-	-
		t		.	-	-
		1000 m <sup>2</sup>		.	-	-
		1000 EUR		.	-	-
1720 32 923	- - - Damenoberbekleidungsstoff	t	*	.	.	.
	darunter zum Absatz bestimmt	1000 m <sup>2</sup>	*	.	.	.
		t		.	.	.
		1000 m <sup>2</sup>		.	.	.
		1000 EUR		.	.	.
1720 32 929	- - - Anderer Bekleidungsstoff	t	*	.	.	.
	darunter zum Absatz bestimmt	1000 m <sup>2</sup>	*	.	.	.
		t		.	.	.
		1000 m <sup>2</sup>		.	.	.
		1000 EUR		.	.	.
1720 32 953	- - für Haushalts- und Heimtextilien	t	*	.	-	-
	darunter zum Absatz bestimmt	1000 m <sup>2</sup>	*	.	-	-
		t		.	-	-
		1000 m <sup>2</sup>		.	-	-
		1000 EUR		.	-	-
1720 32 955	- - - Dekorationsstoff	t	*	.	.	.
	darunter zum Absatz bestimmt	1000 m <sup>2</sup>	*	.	.	.
		t		.	.	.
		1000 m <sup>2</sup>		.	.	.
		1000 EUR		.	.	.



4 Produktion nach Güterarten - Deutschland

Melde-Nr.	Bezeichnung	Einheit	2. VJ 2005	1. VJ 2006	2. VJ 2006	2. VJ 2006	
						Anzahl Unternehmen	
1	2	3	4	5	6	7	
1720 32 959	- - - Anderer Heimtextilienstoff	t 1000 m <sup>2</sup>	*	.	.	.	1
	darunter zum Absatz bestimmt	t 1000 m <sup>2</sup> 1000 EUR	*	.	.	.	1
1720 32 990	- - für technischen und industriellen Bedarf	t 1000 m <sup>2</sup> 1000 EUR	*	26 222	.	.	5
	darunter zum Absatz bestimmt	t 1000 m <sup>2</sup> 1000 EUR	*	26 222 134	.	.	5
	Gewebe aus künstlichen Spinnfasern - rohgewebt - - für Bekleidung - - - Hemden- und Blusenstoff	t 1000 m <sup>2</sup> 1000 m <sup>2</sup> 1000 EUR	*	.	-	-	-
1720 33 321	darunter zum Absatz bestimmt	t 1000 m <sup>2</sup> 1000 EUR	*	.	-	-	-
1720 33 322	- - - Herrenoberbekleidungsstoff	t 1000 m <sup>2</sup>	*	-	-	-	-
	darunter zum Absatz bestimmt	t 1000 m <sup>2</sup> 1000 EUR	*	-	-	-	-
1720 33 323	- - - Damenoberbekleidungsstoff	t 1000 m <sup>2</sup>	*	.	.	.	3
	darunter zum Absatz bestimmt	t 1000 m <sup>2</sup> 1000 EUR	*	2 689 239	.	.	3
1720 33 329	- - - Anderer Bekleidungsstoff	t 1000 m <sup>2</sup>	*	.	.	.	1
	darunter zum Absatz bestimmt	t 1000 m <sup>2</sup> 1000 EUR	*	.	.	.	1
1720 33 340	- - für Haushalts- und Heimtextilien	t 1000 m <sup>2</sup>	*	.	-	-	-
	darunter zum Absatz bestimmt	t 1000 m <sup>2</sup> 1000 EUR	*	.	-	-	-
1720 33 390	- - für technischen und industriellen Bedarf	t 1000 m <sup>2</sup>	*	.	239	232	7
	darunter zum Absatz bestimmt	t 1000 m <sup>2</sup> 1000 EUR	*	253 1 872 2 136	1 538 1 538 2 053	1 496 1 496 1 846	7
1720 33 500	- Gewebe aus künstlichen Spinnfasern, buntgewebt	t 1000 m <sup>2</sup>	*	392	304	227	8
	darunter zum Absatz bestimmt	t 1000 m <sup>2</sup> 1000 EUR	*	1 315 392 1 315 6 504	1 101 304 1 101 4 866	835 227 835 3 540	8
	Spezialgewebe - Samt und Plüsch, gewebt; - Chenillegewebe (ohne Schlingengewebe nach Art der Frottiertgewebe, getuftete Spinnstoffserzeugnisse und Bänder) - - für Bekleidung aus Baumwolle - - - Kettsamt	t 1000 m <sup>2</sup>	*	-	-	-	-
1720 40 101	darunter zum Absatz bestimmt	t 1000 m <sup>2</sup> 1000 EUR	*	-	-	-	-
1720 40 102	- - - Schusssamt	t 1000 m <sup>2</sup>	*	.	.	.	1
	darunter zum Absatz bestimmt	t 1000 m <sup>2</sup> 1000 EUR	*	.	.	.	1
1720 40 103	- - für Bekleidung aus anderen Spinnstoffen (ohne Baumwolle)	t 1000 m <sup>2</sup>	*	.	.	.	1
	darunter zum Absatz bestimmt	t 1000 m <sup>2</sup> 1000 EUR	*	.	.	.	1
1720 40 104	- - für Heimtextilien - - - aus Baumwolle	t 1000 m <sup>2</sup>	*	.	.	.	2
	darunter zum Absatz bestimmt	t 1000 m <sup>2</sup> 1000 EUR	*	.	.	.	2
1720 40 105	- - - aus Wolle	t 1000 m <sup>2</sup>	*	-	-	-	-
	darunter zum Absatz bestimmt	t 1000 m <sup>2</sup> 1000 EUR	*	-	-	-	-
1720 40 106	- - - aus Chemiefasern	t 1000 m <sup>2</sup>	*	1 266 2 333	1 898 3 547	1 409 2 542	8
	darunter zum Absatz bestimmt	t 1000 m <sup>2</sup> 1000 EUR	*	1 266 2 333 10 812	1 898 3 547 14 074	1 409 2 542 11 653	8

## 4 Produktion nach Güterarten - Deutschland

Melde-Nr.	Bezeichnung	Einheit	2. VJ 2005	1. VJ 2006	2. VJ 2006	2. VJ 2006 Anzahl Unternehmen	
1	2	3	4	5	6	7	
1720 40 109	- - - aus anderen Spinnstoffen (ohne Baumwolle)	t	*	-	-	-	-
	darunter zum Absatz bestimmt	1000 m <sup>2</sup>	*	-	-	-	-
		t		-	-	-	-
		1000 m <sup>2</sup>		-	-	-	-
		1000 EUR		-	-	-	-
	- Frottiertgewebe (Schlingengewebe) (ohne Bänder)	t	*	847	928	945	5
1720 40 330	- - aus Baumwolle	1000 m <sup>2</sup>	*	1 734	2 036	2 039	-
	darunter zum Absatz bestimmt	t		-	-	-	-
		1000 m <sup>2</sup>		-	-	-	-
		1000 EUR		-	-	-	-
1720 40 350	- - aus anderen Spinnstoffen	t	*	-	-	-	-
	darunter zum Absatz bestimmt	1000 m <sup>2</sup>	*	-	-	-	-
		t		-	-	-	-
		1000 m <sup>2</sup>		-	-	-	-
		1000 EUR		-	-	-	-
1720 40 500	- Getuftete Spinnstoffzeugnisse (ohne Teppiche und andere Fußbodenbeläge)	t	*	.	.	.	1
	darunter zum Absatz bestimmt	1000 m <sup>2</sup>	*	.	.	.	1
		t		.	.	.	1
		1000 m <sup>2</sup>		.	.	.	1
		1000 EUR		.	.	.	1
	- Drehergewebe (ohne solche für Verbandmull und Bänder )	t	*	92	85	75	4
1720 40 703	- - Gardinenstoff	1000 m <sup>2</sup>	*	1 341	1 221	1 056	4
	darunter zum Absatz bestimmt	t		92	85	75	4
		1000 m <sup>2</sup>		1 341	1 221	1 056	4
		1000 EUR		2 632	2 967	2 543	4
1720 40 709	- - Andere Drehergewebe	t	*	.	.	.	1
	darunter zum Absatz bestimmt	1000 m <sup>2</sup>	*	.	.	.	1
		t		.	.	.	1
		1000 m <sup>2</sup>		.	.	.	1
		1000 EUR		.	.	.	1
	- Gewebe aus Glasfasern (einschl. Bändern)	t	*	.	.	.	3
1720 40 905	- - für Heimtextilien	1000 m <sup>2</sup>	*	.	.	.	3
	darunter zum Absatz bestimmt	t		.	.	.	3
		1000 m <sup>2</sup>		.	.	.	3
		1000 EUR		.	.	.	3
1720 40 909	- - für technischen und industriellen Bedarf	t	*	.	.	.	16
	darunter zum Absatz bestimmt	1000 m <sup>2</sup>	*	.	.	.	15
		t		4 533	4 045	4 251	15
		1000 m <sup>2</sup>		32 142	29 133	30 569	15
		1000 EUR		25 272	20 605	22 335	15
	Textilveredlung Bleichen, Färben, Bedrucken u.a. Ausrüstungen von Fasern und Garnen	t	*	.	.	.	5
1730 10 100	- Bleichen, Färben, Bedrucken u.a. Ausrüstungen von Fasern	1000 EUR	*	1 425	640	660	5
				6 458	1 384	1 403	5
1730 10 210	- - aus Seide	t	*	.	0	0	3
		1000 EUR	*	.	4	4	3
1730 10 220	- - aus Wolle oder anderen Tierhaaren	t	*	540	220	207	6
		1000 EUR	*	1 774	685	592	6
1730 10 230	- - aus Baumwolle	t	*	3 122	3 115	2 732	19
		1000 EUR	*	11 958	10 494	10 103	19
1730 10 240	- - aus Flachs, Jute, anderen textilen Bastfasern, pflanzlichen Spinnstoffen und Papiergarn	t	*	23	26	19	3
		1000 EUR	*	195	187	143	3
1730 10 250	- - aus synthetischen Filamenten und synthetischen Monofilamenten, Streifen u.dgl.	t	*	1 692	1 709	1 721	9
		1000 EUR	*	7 702	7 467	7 503	9
1730 10 260	- - aus künstlichen Filamenten und künstlichen Monofilamenten, Streifen u. dgl.	t	*	.	.	.	2
		1000 EUR	*	.	.	.	2
1730 10 270	- - aus synthetischen Spinnfasern	t	*	2 180	2 124	1 997	14
		1000 EUR	*	6 675	6 639	6 231	14
1730 10 280	- - aus künstlichen Spinnfasern	t	*	316	227	213	6
		1000 EUR	*	1 112	775	821	6
	Bleichen und Färben von Geweben und Stoffen	t	*	.	.	.	6
	Bleichen von Geweben und Stoffen	t	*	.	.	.	6
1730 21 100	- von Geweben	1000 m <sup>2</sup>	*	-	-	-	-
	- - aus Seide	1000 EUR	*	-	-	-	-
1730 21 200	- - aus Wolle oder anderen Tierhaaren	1000 m <sup>2</sup>	*	-	-	-	-
		1000 EUR	*	-	-	-	-
1730 21 301	- - aus Baumwolle	1000 m <sup>2</sup>	*	4 583	4 165	4 812	9
	- - - für Bekleidung	1000 EUR	*	1 447	1 358	1 430	9

## 4 Produktion nach Güterarten - Deutschland

Melde-Nr.	Bezeichnung	Einheit	2. VJ 2005	1. VJ 2006	2. VJ 2006	2. VJ 2006
						Anzahl Unternehmen
1	2	3	4	5	6	7
1730 21 304	- - für Heim- und Haushaltstextilien	1000 m <sup>2</sup>	8 259	7 230	6 802	11
		1000 EUR	3 793	4 198	3 525	
1730 21 308	- - für technischen und industriellen Bedarf	1000 m <sup>2</sup>	2 091	2 616	1 967	5
		1000 EUR	1 090	1 308	1 165	
1730 21 400	- - von Geweben aus Flachs, Jute, anderen textilen Bastfasern, pflanzlichen Spinnfasern und Papiergarn	1000 m <sup>2</sup>	.	.	.	1
		1000 EUR	.	.	.	
1730 21 500	- - aus synthetischen Filamenten oder Spinnfasern	1000 m <sup>2</sup>	1 579	1 122	1 017	7
		1000 EUR	1 110	890	821	
1730 21 600	- - aus künstlichen Filamenten oder Spinnfasern	1000 m <sup>2</sup>	.	.	.	2
		1000 EUR	.	.	.	
1730 21 700	- von gewebtem Samt und Plüsch oder Chenillegewebe (ohne Schlingenge-webe nach Art der Frottiergewebe, aus Baumwolle und aus Bändern)	1000 m <sup>2</sup>	-	-	-	-
		1000 EUR	-	-	-	
1730 21 800	- von Frottiergewebe (ohne getuftete Spinnstoffzeugnisse)	1000 m <sup>2</sup>	-	-	-	-
		1000 EUR	-	-	-	
1730 21 901	- von Maschenstoffen	t	1 785	789	749	11
	- - für Bekleidung	1000 EUR	2 841	2 035	2 214	
1730 21 904	- - für Heim- und Haushaltstextilien	t	2 101	.	.	2
		1000 EUR	3 438	.	.	
1730 21 908	- - für technischen und industriellen Bedarf	t	.	.	.	2
		1000 EUR	.	.	.	
	Färben von Geweben und Stoffen					
	- von Geweben					
1730 22 100	- - aus Seide	1000 m <sup>2</sup>	.	.	.	1
		1000 EUR	.	.	.	
1730 22 200	- - aus Wolle oder anderen Tierhaaren	1000 m <sup>2</sup>	312	234	324	4
		1000 EUR	726	557	795	
1730 22 301	- - aus Baumwolle	1000 m <sup>2</sup>	11 311	10 851	10 794	15
	- - - für Bekleidung	1000 EUR	27 447	25 085	22 915	
1730 22 304	- - für Heim- und Haushaltstextilien	1000 m <sup>2</sup>	26 297	26 336	25 607	11
		1000 EUR	8 492	10 196	10 164	
1730 22 308	- - für technischen und industriellen Bedarf	1000 m <sup>2</sup>	1 981	2 349	2 326	6
		1000 EUR	962	1 409	1 126	
1730 22 400	- - von Geweben aus Flachs, Jute, anderen textilen Bastfasern, pflanzlichen Spinnfasern und Papiergarn	1000 m <sup>2</sup>	.	.	.	3
		1000 EUR	60	.	.	
	- - aus synthetischen Filamenten oder Spinnfasern	1000 m <sup>2</sup>	2 885	2 072	2 758	12
	- - - für Bekleidung	1000 EUR	4 110	2 531	3 512	
1730 22 504	- - für Heim- und Haushaltstextilien	1000 m <sup>2</sup>	4 395	4 762	4 373	7
		1000 EUR	3 360	3 711	3 408	
1730 22 508	- - für technischen und industriellen Bedarf	1000 m <sup>2</sup>	4 260	4 059	1 212	3
		1000 EUR	3 752	3 517	998	
	- - aus künstlichen Filamenten oder Spinnfasern	1000 m <sup>2</sup>	9 501	6 248	7 004	6
	- - - für Bekleidung	1000 EUR	6 296	3 681	6 358	
1730 22 604	- - für Heim- und Haushaltstextilien	1000 m <sup>2</sup>	-	-	-	-
		1000 EUR	-	-	-	
1730 22 608	- - für technischen und industriellen Bedarf	1000 m <sup>2</sup>	.	.	.	1
		1000 EUR	.	.	.	
1730 22 700	- von gewebtem Samt und Plüsch oder Chenillegewebe (ohne Schlingenge-webe nach Art der Frottiergewebe, aus Baumwolle und Bänder)	1000 m <sup>2</sup>	.	.	.	2
		1000 EUR	.	.	.	
1730 22 800	- von Frottiergewebe (ohne getuftete Spinnstoffzeugnisse)	1000 m <sup>2</sup>	.	.	.	1
		1000 EUR	.	.	.	
	- von Maschenstoffen und anderen Stoffen (Vliesstoffe, Tufting-meterware)					
	- - von Maschenstoffen	t	2 304	1 781	1 648	16
	- - - für Bekleidung	1000 EUR	9 828	8 652	8 678	
1730 22 904	- - für Heim- und Haushaltstextilien	t	295	313	306	3
		1000 EUR	1 517	1 656	1 719	
1730 22 908	- - für technischen und industriellen Bedarf	t	2 537	2 571	2 393	6
		1000 EUR	8 416	7 612	7 316	
1730 22 909	- - von anderen Stoffen (Vliesstoffe, Tuftingmeterware)	t	.	.	.	3
		1000 EUR	2 569	.	.	

## 4 Produktion nach Güterarten - Deutschland

Melde-Nr.	Bezeichnung	Einheit	2. VJ 2005	1. VJ 2006	2. VJ 2006	2. VJ 2006 Anzahl Unternehmen
1	2	3	4	5	6	7
	Bedrucken von Geweben, Stoffen und Konfektionswaren					
	- von Geweben					
1730 30 100	- - aus Seide	1000 m <sup>2</sup>	.	.	.	2
		1000 EUR	.	.	.	
1730 30 200	- - aus Wolle oder anderen Tierhaaren	1000 m <sup>2</sup>	-	-	-	-
		1000 EUR	-	-	-	
	- - aus Baumwolle					
1730 30 301	- - - für Bekleidung	1000 m <sup>2</sup>	2 169	2 448	2 354	8
		1000 EUR	7 921	8 378	8 145	
1730 30 304	- - - für Heim- und Haushaltstextilien	1000 m <sup>2</sup>	10 973	11 239	10 106	7
		1000 EUR	8 930	10 303	10 643	
1730 30 308	- - - für technischen und industriellen Bedarf	1000 m <sup>2</sup>	.	.	.	2
		1000 EUR	.	.	.	
1730 30 400	- - aus Flachs, Jute, anderen textilen Bastfasern, pflanzlichen Textilfasern und Papiergarn	1000 m <sup>2</sup>	.	.	.	1
		1000 EUR	.	.	.	
	- - aus synthetischen Filamenten oder Spinnfasern					
1730 30 501	- - - für Bekleidung	1000 m <sup>2</sup>	2 675	2 492	2 036	6
		1000 EUR	4 358	4 285	3 272	
1730 30 504	- - für Heim- und Haushaltstextilien	1000 m <sup>2</sup>	.	.	.	5
		1000 EUR	.	.	.	
1730 30 508	- - - für technischen und industriellen Bedarf	1000 m <sup>2</sup>	.	.	.	1
		1000 EUR	.	.	.	
	- - aus künstlichen Filamenten oder Spinnfasern					
1730 30 601	- - - für Bekleidung	1000 m <sup>2</sup>	4 840	4 146	3 145	5
		1000 EUR	12 321	10 133	7 784	
1730 30 604	- - - für Heim- und Haushaltstextilien	1000 m <sup>2</sup>	.	.	.	1
		1000 EUR	.	.	.	
1730 30 608	- - - für technischen und industriellen Bedarf	1000 m <sup>2</sup>	.	.	.	2
		1000 EUR	.	.	.	
1730 30 700	- von gewebtem Samt und Plüsch oder Chenillegewebe (ohne Schlingengewebe nach Art der Frottiergewebe, aus Baumwolle und Bänder)	1000 m <sup>2</sup>	.	-	.	1
		1000 EUR	.	-	.	
1730 30 800	- von Frottiergewebe (ohne getuftete Spinnstoffzeugnisse)	1000 m <sup>2</sup>	-	-	-	-
		1000 EUR	-	-	-	
	- von Maschenstoffen u.a. Stoffen (Vliesstoffe, Tuftingmeterware); Konfektionswaren					
	- - von Maschenstoffen					
1730 30 901	- - - für Bekleidung	t	618	699	823	8
		1000 EUR	5 259	7 104	9 452	
1730 30 904	- - - für Heim- und Haushaltstextilien	t	.	-	-	-
		1000 EUR	.	-	-	
1730 30 908	- - - für industriellen und technischen Bedarf	t	.	.	.	1
		1000 EUR	.	.	.	
1730 30 909	- - von anderen Stoffen (Vliesstoffe Tuftingmeterware); Konfektionswaren	t	3 022	3 091	3 009	4
		1000 EUR	.	.	.	
	Andere Ausrüstungen von Geweben (auch Zuschnitte; ohne Bleichen, Färben und Bedrucken)					
	- von Geweben					
	- - aus Seide	1000 m <sup>2</sup>	2 477	2 000	2 318	3
		1000 EUR	4 462	3 313	3 647	
1730 40 200	- - aus Wolle oder anderen Tierhaaren	1000 m <sup>2</sup>	1 162	302	599	3
		1000 EUR	1 276	412	662	
	- - aus Baumwolle					
1730 40 301	- - - für Bekleidung	1000 m <sup>2</sup>	14 883	13 907	14 672	10
		1000 EUR	8 669	6 924	7 067	
1730 40 304	- - - für Haushalts- und Heimtextilien	1000 m <sup>2</sup>	4 925	.	.	5
		1000 EUR	2 918	2 418	2 248	
1730 40 308	- - - für technischen und industriellen Bedarf	1000 m <sup>2</sup>	19 179	21 403	19 743	15
		1000 EUR	22 343	23 066	22 969	
1730 40 400	- - aus Flachs, Jute, anderen textilen Bastfasern, pflanzlichen Spinnfasern und Papiergarn (ohne Bleichen, Färben und Bedrucken)	1000 m <sup>2</sup>	.	.	.	2
		1000 EUR	.	.	.	
1730 40 500	- - aus synthetischen Filamenten oder Spinnfasern	1000 m <sup>2</sup>	18 077	17 907	16 142	15
		1000 EUR	26 587	24 394	24 593	
1730 40 600	- - aus künstlichen Filamenten oder Spinnfasern	1000 m <sup>2</sup>	14 593	10 687	7 982	5
		1000 EUR	.	.	.	

## 4 Produktion nach Güterarten - Deutschland

Melde-Nr.	Bezeichnung	Einheit	2. VJ 2005	1. VJ 2006	2. VJ 2006	2. VJ 2006 Anzahl Unternehmen
1	2	3	4	5	6	7
1730 40 700	- von gewebtem Samt und Plüsch oder Chenillegewebe (ohne Schlingengewebe nach Art der Frottiergewebe, aus Baumwolle u. Bänder)	1000 m <sup>2</sup> 1000 EUR	322 388	340 340	476 458	3
1730 40 800	- von Frottiergewebe (ohne getuftete Spinnstoffzeugnisse)	1000 m <sup>2</sup> 1000 EUR	- -	- -	- -	-
	- von Maschenstoffen u.a. Stoffen (Vliesstoffe, Tuftingmeterware)					
1730 40 901	- - von Maschenstoffen - - für Bekleidung	t 1000 EUR	1 028 1 435	881 1 195	759 1 134	5
1730 40 904	- - - für Heim- und Haushaltstextilien	t 1000 EUR	599	.	.	2
1730 40 908	- - - für technischen und industriellen Bedarf	t 1000 EUR	2 018 5 644	1 944 5 579	1 706 5 839	6
1730 40 909	- - von anderen Stoffen (Vliesstoffe, Tuftingmeterware)	t 1000 EUR	.	.	.	2
1730 90 000	Veredlung von Bekleidung	1000 EUR	8 705	7 939	8 648	14
	Konfektionierte Textilwaren (ohne Bekleidung)					
	Konfektionierte Heim- und Haushaltstextilwaren					
	Decken (ohne Decken mit elektrischer Heizvorrichtung)					
1740 11 300	- aus Wolle oder feinen Tierhaaren	t 1000 St 1000 EUR	. . .	. 5 544	. 4 838	4
1740 11 500	- aus synthetischen Chemiefasern	t 1000 St 1000 EUR	. . .	271 233 2 631	516 424 4 439	5
1740 11 900	- aus Baumwolle oder anderen Spinnstoffen	t 1000 St 1000 EUR	818 794 5 127	771 696 4 705	679 610 3 948	5
	Bettwäsche					
1740 12 300	- aus Maschenstoffen	t 1000 St 1000 EUR	217 288 2 191	420 453 3 412	235 277 2 321	8
	- aus Geweben					
1740 12 530	- - aus Baumwolle	t 1000 St 1000 EUR	4 773 5 654 37 390	4 142 4 813 34 722	3 073 3 915 27 682	33
	- - aus Flachs oder Ramie	t 1000 St 1000 EUR	2 6 73	3 9 88	3 7 85	4
1740 12 590	- - aus anderen Spinnstoffen	t 1000 St 1000 EUR	178 273 1 191	173 276 1 314	177 268 1 107	6
1740 12 700	- aus Vliesstoffen	t 1000 St 1000 EUR	. . .	. . .	. . .	1
	Tischwäsche					
1740 13 300	- aus Maschenstoffen	t 1000 St 1000 EUR	4 11 .	. . .	. . .	2
	- aus Geweben					
1740 13 530	- - aus Baumwolle	t 1000 St 1000 EUR	345 670 5 421	615 1 285 7 825	531 1 090 7 175	16
	- - aus Flachs	t 1000 St 1000 EUR	8 29 427	10 27 428	9 24 426	4
1740 13 590	- - aus anderen Spinnstoffen	t 1000 St 1000 EUR	57 260 1 667	56 251 1 356	56 211 1 472	8
1740 13 700	- aus Vliesstoffen	t 1000 St 1000 EUR	. . .	. . .	. . .	1
	Wäsche zur Körperpflege und Küchenwäsche					
1740 14 300	- aus Baumwollfrottiergewebe	t 1000 St 1000 EUR	384 1 861 6 588	525 2 524 9 107	532 2 468 9 005	6
1740 14 500	- aus anderen Geweben	t 1000 St 1000 EUR	39 316 494	48 433 733	30 280 456	6
1740 14 700	- aus Vliesstoffen	t 1000 St 1000 EUR	. . .	. . .	. . .	1

## 4 Produktion nach Güterarten - Deutschland

Melde-Nr.	Bezeichnung	Einheit	2. VJ 2005	1. VJ 2006	2. VJ 2006	2. VJ 2006 Anzahl Unternehmen
1	2	3	4	5	6	7
1740 15 300	Gardinen, Vorhänge und Innenrollos; Fenster- und Bettbehänge (Schabracken) - aus Maschenstoffen	t 1000 m <sup>2</sup> 1000 EUR	16 215 698	14 174 552	25 317 920	4
1740 15 500	- aus Geweben	t 1000 m <sup>2</sup> 1000 EUR	845 3 112 30 456	722 2 594 23 984	759 2 546 26 868	27
1740 15 700	- aus Vliesstoffen	t 1000 m <sup>2</sup> 1000 EUR	. . .	. . .	. . .	2
1740 16 300	Andere Textilwaren zur Innenausstattung, a.n.g.; Warenzusammenstellungen aus Geweben und Garnen zum Herstellen von Teppichen, Tapisserien u.ä. - Tapisserien, handgewebt (Gobelins, Flandrische Gobelins, Aubussons, Beauvais), und Tapisserien als Nadelarbeit (einschl. Petit Point- und Kreuzstich), auch konfektioniert usw.)	1000 EUR	.	.	.	2
1740 16 530	- Tagesdecken, Bettüberwürfe u.a. Waren zur Innenausstattung - Tagesdecken, Bettüberwürfe (ohne Eiderdaunendecken)	t 1000 St 1000 EUR	25 17 379	61 45 1 017	14 9 215	5
1740 16 590	- - Andere Waren zur Innenausstattung, einschl. Möbel- und Kissenbezüge (ohne Decken, Reisedecken, Bettwäsche, Tischwäsche, Wäsche zur Körperpflege, Küchenwäsche, Gardinen, Vorhänge, Fenster- und Bettbehänge, Bettüberwürfe)	1000 EUR	18 877	18 696	19 201	16
1740 16 700	- Warenzusammenstellungen aus Geweben und Garnen, für die Herstellung von Teppichen, Tapisserien, bestickten Tischdecken, Servietten o. ä. Spinnstoffwaren, i. A. E.	1000 EUR	4 496	5 142	4 419	4
1740 21 300	Andere konfektionierte Textilwaren (ohne Bekleidung) Säcke und Beutel für Verpackungszwecke - aus Baumwolle	t 1000 EUR	. .	122 .	134 .	3
1740 21 500	- aus Polyethylen oder Polypropylen, gewirkt oder gestrickt	t 1000 EUR	. .	. .	. .	2
1740 21 730	- - aus Polyethylen- oder Polypropylenstreifen, gewebt - mit einem Quadratmetergewicht von 120 g oder weniger	t 1000 EUR	. .	. .	. .	1
1740 21 750	- - mit einem Quadratmetergewicht von mehr als 120 g	t 1000 EUR	. .	. .	. .	1
1740 21 900	- aus Jute oder anderen Spinnstoffen	t 1000 EUR	15 71	18 139	8 39	4
1740 22 100	Planen und Markisen; Segel für Wasserfahrzeuge, Surfbretter und Landfahrzeuge; Campingausrüstungen - Planen und Markisen	t 1000 EUR	5 167 76 547	2 131 34 251	4 416 70 869	35
1740 22 300	- Zelte	t 1000 EUR	564 8 869	1 627 14 974	2 624 21 520	14
1740 22 500	- Segel	t 1000 EUR	. .	- .	- .	-
1740 22 700	- Luftmatratzen u.a. Campingausrüstungen	t 1000 EUR	. .	. .	. .	3
1740 23 000	Fallschirme (einschl. lenkbarer oder rotierender Fallschirme), Gleitschirme; Teile dafür und Zubehör	t 1000 EUR	18 2 482	12 1 439	30 3 936	4
1740 24 300	Schlafsäcke; Betausstattungen - Schlafsäcke	St 1000 EUR	46 850 824	38 329 738	41 612 712	6

## 4 Produktion nach Güterarten - Deutschland

Melde-Nr.	Bezeichnung	Einheit	2. VJ 2005	1. VJ 2006	2. VJ 2006	2. VJ 2006 Anzahl Unternehmen
1	2	3	4	5	6	7
1740 24 931	- Betaausstattungen (einschl. Steppdecken, Deckbetten, Polstern, Schlummerrollen und Kopfkissen; ohne Matratzen und Schlafsäcke) - - mit Federn oder Daunen gefüllt - - - Deckbetten (Daunen-, Stepp-, Flach-, Oberbetten, Steppdecken) darunter zum Absatz bestimmt	1000 St 1000 St 1000 EUR	* 219 219 11 011	253 253 15 396	227 227 10 721	20 20
1740 24 935	- - - Kopfkissen darunter zum Absatz bestimmt	1000 St 1000 St 1000 EUR	* 559 559 4 437	825 825 6 065	692 692 4 894	18 18
1740 24 939	- - - Andere Kissen, auch Kleinkissen darunter zum Absatz bestimmt	1000 St 1000 St 1000 EUR	* 121 121 1 600	131 131 1 721	95 95 .	7 7
1740 24 991	- - mit anderen Materialien als Federn oder Daunen gefüllt - - - Deckbetten (Stepp-, Flach-, Oberbetten, Steppdecken) - - - - mit Naturfasern und Haaren gefüllt darunter zum Absatz bestimmt	1000 St 1000 St 1000 EUR	* 209 209 6 442	165 165 5 649	190 190 5 463	18 18
1740 24 993	- - - mit anderem Material (z.B. Chemiefasern) gefüllt darunter zum Absatz bestimmt	1000 St 1000 St 1000 EUR	* 827 827 19 535	742 742 19 154	841 841 18 193	19 19
1740 24 995	- - - Kopfkissen - - - mit Naturfasern und Haaren gefüllt darunter zum Absatz bestimmt	1000 St 1000 St 1000 EUR	* 78 78 1 461	84 84 1 585	77 77 1 484	13 13
1740 24 996	- - - mit anderem Material (z.B. Chemiefasern) gefüllt darunter zum Absatz bestimmt	1000 St 1000 St 1000 EUR	* 467 467 5 155	491 491 5 880	418 418 4 624	17 17
1740 24 997	- - - Heizkissen, Heizdecken, Fußsäcke u.dgl., nicht aus Gewebe	1000 St 1000 EUR	. .	. .	. .	1
1740 24 999	- - - Andere Kissen, auch Kleinkissen darunter zum Absatz bestimmt	1000 St 1000 St 1000 EUR	* 3 609 3 609 27 570	3 409 3 409 27 347	2 279 2 279 19 482	22 22
1740 25 530	Andere konfektionierte Waren (einschl. Schnittmuster zum Herstellen von Bekleidung) - Scheuer-, Wisch-, Spül-, Staub- und u.ä. Reinigungstücher aus Vlies- und anderen Stoffen (ohne Maschenstoffe) - - aus Vliesstoffen	1000 St 1000 EUR	13 744 4 127	16 129 4 336	13 119 4 011	6
1740 25 570	- - aus anderen Stoffen (ohne Maschenstoffe)	1000 St 1000 EUR	60 119 12 008	46 880 11 586	45 848 11 174	8
1740 25 900	- Scheuer-, Wisch-, Spül-, Staub- u.ä. Reinigungstücher aus Maschenstoffen; Schwimmwesten, Rettungsgürtel u.a. konfektionierte Waren	1000 EUR	61 075	55 651	59 485	73
1740 90 000	Reparaturen von Persenning, Ölzeug, Planen und Campingausrüstungen	1000 EUR	199	195	184	5
1751 11 000	Andere Textilerzeugnisse (ohne Maschenware) Teppiche und textile Fußbodenbeläge Teppiche und textile Fußbodenbeläge, auch konfektionierte Teppiche aus Spinnstoffen, geknüpft	t 1000 m <sup>2</sup> 1000 EUR	- - -	- - -	- - -	-
1751 12 003	Teppiche u.a. textile Fußbodenbeläge aus Spinnstoffen, gewebt - aus Wolle	t 1000 m <sup>2</sup>	* .	. .	. .	2
1751 12 005	darunter zum Absatz bestimmt	t 1000 m <sup>2</sup> 1000 EUR	* .	. .	. .	2
1751 12 009	- aus Chemiefasern darunter zum Absatz bestimmt	t 1000 m <sup>2</sup> t 1000 m <sup>2</sup> 1000 EUR	* 739 400 739 400 10 073	716 384 716 384 9 775	713 388 713 388 9 790	6 6
1751 12 009	- aus anderen Spinnstoffen darunter zum Absatz bestimmt	t 1000 m <sup>2</sup> t 1000 m <sup>2</sup> 1000 EUR	* 532 266 532 266 2 922	518 263 518 263 3 269	619 306 619 306 3 270	3 3

## 4 Produktion nach Güterarten - Deutschland

Melde-Nr.	Bezeichnung	Einheit	2. VJ 2005	1. VJ 2006	2. VJ 2006	2. VJ 2006 Anzahl Unternehmen	
1	2	3	4	5	6	7	
1751 13 003	Teppiche u.a. textile Fußbodenbeläge aus Spinnstoffen, getuftet - aus Wolle	t 1000 m <sup>2</sup>	*	.	.	.	3
	darunter zum Absatz bestimmt	t 1000 m <sup>2</sup> 1000 EUR	*	.	.	.	3
1751 13 005	- aus Chemiefasern	t 1000 m <sup>2</sup>	*	36 074 18 271	34 505 17 728	32 079 16 204	22
	darunter zum Absatz bestimmt	t 1000 m <sup>2</sup> 1000 EUR	*	36 074 18 271 141 522	34 505 17 728 141 019	32 079 16 204 134 686	22
1751 13 009	- aus anderen Spinnstoffen	t 1000 m <sup>2</sup>	*	.	.	.	2
	darunter zum Absatz bestimmt	t 1000 m <sup>2</sup> 1000 EUR	*	.	.	.	2
1751 14 300	Andere Teppiche u.a. textile Fußbodenbeläge, aus Filz oder aus Spinnstoffen - Teppiche u.a. textile Fußbodenbeläge aus Filz (weder getuftet noch beflocht)	t 1000 m <sup>2</sup> 1000 EUR		12 615 12 841 54 172	12 994 12 867 56 299	12 316 12 423 53 229	14
1751 14 900	- Andere Teppiche u.a. Fußbodenbeläge, aus Spinnstoffen, auch konfektioniert (weder geknüpft, gewebt, getuftet oder aus Filz)	t 1000 m <sup>2</sup> 1000 EUR		2 794 968 14 362	2 366 880 12 722	2 558 888 13 519	5
1752 11 330	Seilerwaren Bindegarne, Bindfäden; konfektionierte Fischernetze u.a. Netze; andere Waren aus Garnen, Bindfäden, Seilen, Tauern, a.n.g. Bindfäden, Seile, Taue, Bindegarne - Bindfäden, Seile, Taue aus Sisal o.a. textilen Agavefasern - - mit einem Titer von mehr als 100 000 dtex (10 g/m), aus Jute, anderen textilen Bastfasern oder harten Blattfasern anderen Hartfasern	t 1000 EUR		.	627	.	3
1752 11 350	- - mit einem Titer von 100 000 dtex (10 g/m) oder weniger	t 1000 EUR		-	-	-	-
1752 11 530	- Binde- oder Pressengarne - - aus Sisal oder anderen textilen Agavefasern	t 1000 EUR		-	-	-	-
1752 11 550	- - aus Polyethylen oder Polypropylen	t 1000 EUR		.	.	.	1
1752 11 600	- Seile und Taue aus Polyethylen, Polypropylen, Nylon, anderen Polyamiden oder Polyestern mit einem Titer >50 000 dtex oder aus anderen synthetischen Chemiefasern	t 1000 EUR		850	892	838	3
1752 11 700	- Bindfäden aus Polyethylen, Polypropylen, Nylon, anderen Polyamiden oder Polyestern mit einem Titer <150 000 dtex oder weniger	t 1000 EUR		100	1 113 1 560	92 1 580	3
1752 11 900	- Andere Bindfäden, Seile und Taue, aus Spinnstoffen, a.n.g.	t 1000 EUR		1 048 5 477	1 218 5 472	1 278 5 632	10
1752 12 330	Konfektionierte Fischernetze; andere konfektionierte und geknüpfte Netze u.a. Waren - Konfektionierte Fischernetze - - aus Bindfäden, Seilen oder Tauern, aus synthetischen oder künstlichen Spinnstoffen (ohne Handnetze)	t 1000 EUR		-	-	-	-
1752 12 350	- - aus Garnen, aus synthetischen oder künstlichen Spinnstoffen (ohne Handnetze)	t 1000 EUR		.	.	.	1
1752 12 530	- - Andere Konfektionierte oder geknüpfte Netze (ohne geknüpfte Netze als Meterware, Haar-, Sport- und Fischernetze) - - Konfektionierte Netze aus Bindfäden, Seilen oder Tauern, aus Nylon oder anderen Polyamiden	t 1000 EUR		.	.	.	2
1752 12 550	- - Andere Konfektionierte Netze aus Nylon oder anderen Polyamiden	t 1000 EUR		.	.	.	1



## 4 Produktion nach Güterarten - Deutschland

Melde-Nr.	Bezeichnung	Einheit	2. VJ 2005	1. VJ 2006	2. VJ 2006	2. VJ 2006 Anzahl Unternehmen
1	2	3	4	5	6	7
1752 12 590	- - Andere geknüpfte Netze aus anderen Spinnstoffen (ohne konfektionierte Fischernetze aus synthetischen oder künstlichen Spinnstoffen, andere konfektionierte Netze aus Nylon oder anderen Polyamiden)	t 1000 EUR	2 120 9 725	2 109 9 383	2 166 10 234	4
1752 12 800	- Andere Waren aus Garnen, Streifen oder dgl., Bindfäden, Seilen und Tauen, a.n.g.	t 1000 EUR	523 4 810	592 5 432	675 5 770	5
1752 20 000	Lumpen, aus Spinnstoffen; Bindfäden, Seile, Tawe und Waren daraus, aus Spinnstoffen, in Form von Abfällen oder unbrauchbar gewordenen Waren	1000 EUR	.	.	.	3
1752 90 000	Reparaturen von Netzen und Seilen	1000 EUR	-	-	-	-
1753 10 100	Vliesstoffe, auch getränkt, bestrichen, überzogen oder mit Lagen versehen - weder bestrichen noch überzogen - - mit einem Quadratmetergewicht von 25 g oder weniger	t 1000 EUR	15 963 42 449	15 316 41 974	14 886 38 961	12
1753 10 200	- - mit einem Quadratmetergewicht von mehr als 25 g bis 70 g	t 1000 EUR	24 448 102 291	24 616 103 367	25 817 100 389	17
1753 10 300	- - mit einem Quadratmetergewicht von mehr als 70 g bis 150 g	t 1000 EUR	8 969 28 545	8 795 30 239	8 238 27 365	19
1753 10 500	- - mit einem Quadratmetergewicht von mehr als 150 g	t 1000 EUR	23 352 74 266	23 071 77 084	25 106 86 872	29
1753 10 700	- bestrichen oder überzogen Textilerzeugnisse, a.n.g. Bänder, Etiketten und Geflechte; Tülle und Spitzen; Stickereien Bänder, Etiketten, Geflechte u.ä. Waren - Bänder aus Spinnstoffen (einschl. schusslosen Bändern)	t 1000 EUR	14 432 60 813	15 283 63 440	16 484 65 369	28
1754 11 301	- - elastisch (ohne Gurte) darunter zum Absatz bestimmt	t 1000 EUR	449 11 271	446 10 450	403 9 951	10 10
1754 11 303	- - unelastisch (ohne Gurte) darunter zum Absatz bestimmt	t 1000 EUR	2 295 2 295 56 714	2 787 2 787 59 247	2 488 2 488 50 938	44 44
1754 11 305	- - Gurte aller Art darunter zum Absatz bestimmt	t 1000 EUR	4 386 22 293	5 053 23 112	4 716 22 000	16 16
1754 11 500	- Etiketten, Abzeichen u.ä. Waren aus Spinnstoffen (nicht bestickt) darunter zum Absatz bestimmt - Geflechte als Meterware; Posamentier- u.ä. Zierwaren (ohne Stickereien; Gewirken und Gestricken), z.B. Quasten und Troddeln u.ä. Waren - - Flechtartikel aller Art	t 1000 EUR	179 179 12 697	184 184 13 387	188 188 13 685	9 9
1754 11 701	- - elastisch darunter zum Absatz bestimmt	t 1000 EUR	59 59 887	63 63 1 019	68 68 1 013	4 4
1754 11 703	- - unelastisch darunter zum Absatz bestimmt	t 1000 EUR	611 611 15 074	701 701 16 472	642 642 15 921	15 15
1754 11 706	- - Posamentier- u.ä. Zierwaren (ohne Stickereien; Gewirken und Gestricken), z.B. Quasten, Troddeln, Oliven, Nüsse, Pompons u.ä. Waren darunter zum Absatz bestimmt	t 1000 EUR	24 24 2 091	42 42 2 992	26 26 2 380	4 4
1754 12 300	Tülle und geknüpfte Netzstoffe; Spitzen, als Meterware, Streifen oder als Motive - Tülle (einschl. Bobinetgardinenstoffen) und geknüpfte Netzstoffe	1000 EUR	.	.	.	2
1754 12 500	- Maschinengefertigte Spitzen	1000 EUR	3 847	3 207	4 460	4
1754 12 700	- Handgefertigte Spitzen	1000 EUR	-	-	-	-
1754 13 300	Stickereien als Meterware, Streifen oder als Motive - Ätztickereien und Stickereien mit herausgeschnittenem Grund	1000 EUR	162	.	.	2
1754 13 500	- Stickereien aus Baumwolle	1000 EUR	3 194	2 587	3 510	6

## 4 Produktion nach Güterarten - Deutschland

Melde-Nr.	Bezeichnung	Einheit	2. VJ 2005	1. VJ 2006	2. VJ 2006	2. VJ 2006 Anzahl Unternehmen
1	2	3	4	5	6	7
1754 13 700	- Stickereien aus Chemiefasern u.a. Spinnstoffen	1000 EUR	8 025	8 676	7 838	16
1754 20 003	Filze, auch getränkt, bestrichen, überzogen oder mit Lagen versehen - Woll- und Haarfilze	t 1000 EUR	847 14 195	842 14 143	797 13 838	10
1754 20 005	- Nadelfilze	t 1000 EUR	14 709 55 506	14 825 57 214	12 921 54 648	15
1754 20 009	- Andere Filze	t 1000 EUR	.	.	.	2
1754 31 300	Andere Textilerzeugnisse Watte aus Spinnstoffen und Waren daraus; Scherstaub, Knoten und Noppen, aus Spinnstoffen - für medizinischen Bedarf	t 1000 EUR	.	.	.	2
1754 31 503	- für hygienische u.a. Zwecke (ohne solche für den medizinischen Bedarf)	t 1000 EUR	2 175 2 175 13 538	2 145 2 145 13 049	2 011 2 011 12 054	3 3
1754 31 505	- - Industriewatte darunter zum Absatz bestimmt	t 1000 EUR	10 956 10 956 24 227	7 537 7 537 18 261	11 781 11 781 25 962	7 7
1754 31 509	- - Andere Watte und Waren daraus; Scherstaub, Knoten und Noppen darunter zum Absatz bestimmt	t 1000 EUR	2 507 9 935	2 579 9 715	2 634 9 221	4 4
1754 32 000	Fäden und Kordeln aus Kautschuk, mit einem Überzug aus Spinnstoffen; Garne und Streifen aus Spinnstoffen mit Kautschuk oder Kunststoff getränkt, bestrichen, überzogen oder umhüllt	t 1000 EUR	772 9 250	563 8 888	528 8 239	5
1754 33 000	Metallgarne, Streifen u.dgl. aus synthetischen oder künstlichen Spinnstoffen, in Verbindung mit Metall in Form von Fäden, Streifen oder Pulver oder mit Metall überzogen	t 1000 EUR	31 1 747	29 1 771	44 2 091	6
1754 34 000	Gewebe aus Metallfäden und Gewebe aus Metallgarnen oder metallisierten Garnen, für Bekleidung, Heimtextilien oder ähnliche Zwecke, a.n.g.	t 1000 m <sup>2</sup> 1000 EUR	.	.	.	2
1754 35 000	Gimpen, umspinnene Streifen und dergl. aus synthetischen oder künstlichen Spinnstoffen mit einer Normalbreite von 5 mm oder weniger; Chenillegarne; Maschengarne	t 1000 EUR	.	.	.	2
1754 36 000	Reifencordgewebe aus hochfesten Garnen aus Nylon oder anderen Polyamiden, Polyester oder Viskose	t 1000 m <sup>2</sup> 1000 EUR	3 830 9 476 22 717	4 173 10 940 25 568	4 131 10 755 24 664	5
1754 37 000	Gewebe, mit Leim, Kunststoff oder ähnlichen Stoffen getränkt, bestrichen, überzogen oder bemalt, a.n.g.	t 1000 m <sup>2</sup> 1000 EUR	27 550 65 101 205 477	31 675 79 172 204 402	31 248 84 175 216 318	25
1754 38 300	Textile Erzeugnisse für den technischen Bedarf - Pumpenschläuche u.ä. Schläuche aus Spinnstoffen, auch mit Armaturen oder Zubehör aus anderen Stoffen	1000 EUR	7 754	7 418	7 684	9
1754 38 503	- Dochte und Glühstrümpfe, Förderbänder und Treibriemen aus Spinnstoffen, auch mit Metall oder anderen Stoffen verstärkt; andere textile Erzeugnisse für den technischen Bedarf	1000 EUR	.	.	.	2
1754 38 505	- - Förderbänder	1000 EUR	.	.	.	1
1754 38 507	- - Treibriemen aus Spinnstoffen	1000 EUR	.	.	.	1
1754 38 507	- - Polierscheiben	1000 EUR	1 124	1 169	1 171	5
1754 38 508	- - Filtertücher zum Pressen von Öl oder zu ähnlichen Zwecken	1000 EUR	6 020	6 058	6 071	5
1754 38 509	- - Dochte, Glühstrümpfe u.a. textile Erzeugnisse für den technischen Bedarf	1000 EUR	38 873	46 840	45 079	20

## 4 Produktion nach Güterarten - Deutschland

Melde-Nr.	Bezeichnung	Einheit	2. VJ 2005	1. VJ 2006	2. VJ 2006	2. VJ 2006
						Anzahl Unternehmen
1	2	3	4	5	6	7
1754 38 700	- Gewebe und Filze von der auf Papiermaschinen o.ä. Maschinen verwendeten Art (auch zur Herstellung von Halbstoff oder Faserzement)	1000 EUR	41 276	42 628	41 628	6
1754 39 000	Gesteppte Spinnstoffzeugnisse als Meterware (ohne Stickereien)	1000 EUR	.	.	.	1
1760 11 300	Gewirke und Gestricke Samt, Plüsch (einschl. Hochflorerzeugnissen), gewirkt oder gestrickt, Schlingengewirke und -gestricke - Hochflorerzeugnisse darunter zum Absatz bestimmt	t	*	.	.	2
		1000 EUR	.	.	.	2
1760 11 500	- Schlingengewirke und -gestricke darunter zum Absatz bestimmt	t	*	2 171	2 094	1 829
		1000 EUR	.	14 495	13 940	11 649
1760 11 700	- Anderer Samt oder Plüsch, gewirkt oder gestrickt darunter zum Absatz bestimmt	t	*	231	230	226
		1000 EUR	.	1 792	1 878	1 859
1760 12 300	Andere Gewirke und Gestricke (Maschenmeterware) - für Vorhänge und Gardinen (weder aus Samt oder Plüsch noch mit einem Anteil an Elastomergarnen oder Kautschukfäden von 5 GHT oder mehr) darunter zum Absatz bestimmt	t	*	.	.	10
		1000 EUR	.	.	.	10
1760 12 901	- - für Bekleidung darunter zum Absatz bestimmt	kg	*	4 258 631	3 747 667	26
		1000 EUR	.	52 586	47 492	25
1760 12 902	- - für Haushalts- und Heimtextilien darunter zum Absatz bestimmt	kg	*	4 098 552	4 496 621	12
		1000 EUR	.	23 052	24 535	11
1760 12 903	- - für technischen und industriellen Bedarf darunter zum Absatz bestimmt	kg	*	4 519 084	4 340 347	23
		1000 EUR	.	43 959	39 908	23
1771 10 330	Fertigerzeugnisse, gewirkt oder gestrickt Strumpfwaren Strumpfhosen, Strümpfe, Kniestrümpfe, Socken und andere Strumpfwaren (einschließlich Krampfaderstrümpfen), aus Gewirken und Gestricke - Strumpfhosen, aus Gewirken und Gestricke - - aus synthetischen Chemiefasern - - - mit einem Titer der einfachen Garne von weniger als 67 dtex	1000 St	.	19 381	22 023	4
		1000 EUR	.	9 624	12 113	11 710
1771 10 350	- - - mit einem Titer der einfachen Garne von 67 dtex oder mehr	1000 St	.	-	-	-
		1000 EUR	.	-	-	-
1771 10 370	- - aus anderen Spinnstoffen	1000 St	.	981	1 144	8
		1000 EUR	.	1 052	910	1 126
1771 10 500	- Damenstrümpfe (einschl. Kniestrümpfen) mit einem Titer der einfachen Garne von weniger als 67 dtex - Andere Strumpfwaren (einschl. Krampfaderstrümpfen)	1000 Paar	.	23 096	23 471	8
		1000 EUR	.	9 252	8 473	8 247
1771 10 902	- - Herrenstrümpfe und Socken	1000 Paar	.	6 397	5 913	13
		1000 EUR	.	7 528	8 091	6 127
1771 10 906	- - Kinderstrümpfe und Socken	1000 Paar	.	1 353	1 596	7
		1000 EUR	.	1 317	1 313	1 173
1771 10 909	- - Andere Strumpfwaren (z.B. Krampfaderstrümpfe) Pullover, Strickjacken, Westen u.ä. Waren (einschl. Unterziehpullis), aus Gewirken oder Gestricke - Pullover, Strickjacken, Westen u.ä. Waren aus Wolle oder feinen Tierhaaren	1000 Paar	.	5 754	3 990	17
		1000 EUR	.	58 957	57 371	57 933
1772 10 310	- - für Männer oder Knaben	1000 St	.	51	.	3
		1000 EUR	.	1 231	.	.
1772 10 320	- - für Frauen oder Mädchen	1000 St	.	44	25	6
		1000 EUR	.	1 870	1 186	1 103
1772 10 330	- - Pullover mit einem Anteil an Wolle von 50 GHT oder mehr und mit einem Stückgewicht von 600 g oder mehr	1000 St	.	15	17	3
		1000 EUR	.	460	574	508
1772 10 530	- Unterziehpullis - - aus Baumwolle	1000 St	.	-	-	-
		1000 EUR	.	-	-	-

## 4 Produktion nach Güterarten - Deutschland

Melde-Nr.	Bezeichnung	Einheit	2. VJ 2005	1. VJ 2006	2. VJ 2006	2. VJ 2006
						Anzahl Unternehmen
1	2	3	4	5	6	7
1772 10 550	- - aus Chemiefasern	1000 St 1000 EUR	- -	- -	- -	-
1772 10 610	- - für Männer oder Knaben - Andere Pullover, Strickjacken, Westen u.ä. Waren aus Baumwolle	1000 St 1000 EUR	. .	48 792	. .	4
1772 10 620	- - für Frauen oder Mädchen - Pullover, Strickjacken, Westen u.ä. Waren aus Chemiefasern	1000 St 1000 EUR	265 6 236	326 7 671	243 6 620	14
1772 10 710	- - für Männer oder Knaben	1000 St 1000 EUR	. .	. .	. .	1
1772 10 720	- - für Frauen oder Mädchen	1000 St 1000 EUR	434 12 075	343 7 566	397 8 347	11
1772 10 900	- Pullover, Strickjacken, Westen u.ä. Waren aus anderen Spinnstoffen	1000 St 1000 EUR	150 3 240	218 4 125	119 2 389	6
	Bekleidung					
	Bekleidung aus Leder oder rekonstituiertem Leder (ohne Bekleidungszubehör, Schuhe und Kopfbedeckungen)					
1810 10 010	- Mäntel	1000 St 1000 EUR	- -	- -	- -	-
1810 10 030	- Kombinationen, Anzüge, Kostüme aus Leder	1000 St 1000 EUR	- -	. .	- -	-
1810 10 050	- Jacken	1000 St 1000 EUR	20 3 338	19 3 514	24 3 843	9
1810 10 070	- Hosen und Röcke	1000 St 1000 EUR	. .	. .	. .	1
1810 10 090	- Andere Lederbekleidung	1000 St 1000 EUR	. .	. .	. .	2
	Bekleidung (ohne Lederbekleidung) Arbeits- und Berufsbekleidung					
	Arbeits- und Berufsbekleidung für Männer					
	Kombinationen und Jacken					
1821 11 210	- - aus Baumwolle	1000 St 1000 EUR	19 679	16 589	20 681	15
1821 11 250	- - aus Chemiefasern	1000 St 1000 EUR	. .	93 .	84 .	8
1821 11 310	- - aus Baumwolle	1000 St 1000 EUR	71 1 340	50 1 576	46 1 388	18
1821 11 350	- - aus Chemiefasern	1000 St 1000 EUR	17 857	17 1 019	20 689	14
	Lange Hosen (einschl. Kniebundhosen u.ä. Hosen), Latzhosen					
1821 12 410	- - aus Baumwolle	1000 St 1000 EUR	138 2 750	103 2 784	101 2 496	23
1821 12 450	- - aus Chemiefasern	1000 St 1000 EUR	21 429	23 638	25 602	16
1821 12 510	- - aus Baumwolle	1000 St 1000 EUR	128 3 121	127 2 695	131 2 828	16
1821 12 550	- - aus Chemiefasern	1000 St 1000 EUR	12 535	13 587	15 519	14
	Arbeits- und Berufsbekleidung für Frauen					
	Kombinationen und Jacken					
1821 21 210	- - aus Baumwolle	1000 St 1000 EUR	. .	. .	- -	-
1821 21 250	- - aus Chemiefasern	1000 St 1000 EUR	- -	- -	- -	-
1821 21 310	- - aus Baumwolle	1000 St 1000 EUR	1 .	. .	. .	3
1821 21 350	- - aus Chemiefasern	1000 St 1000 EUR	. .	. .	. .	1
	Lange Hosen (einschl. Kniebundhosen u.ä. Hosen), Latzhosen					
1821 22 410	- - aus Baumwolle	1000 St 1000 EUR	7 60	4 35	. 35	6
1821 22 450	- - aus Chemiefasern	1000 St 1000 EUR	11 125	9 .	11 .	5

## 4 Produktion nach Güterarten - Deutschland

Melde-Nr.	Bezeichnung	Einheit	2. VJ 2005	1. VJ 2006	2. VJ 2006	2. VJ 2006 Anzahl Unternehmen
1	2	3	4	5	6	7
1821 22 510	- Latzhosen - - aus Baumwolle	1000 St 1000 EUR	. 4	. .	. .	3
1821 22 550	- - aus Chemiefasern	1000 St 1000 EUR	- .	. .	- .	-
1821 30 130	Andere Arbeits- und Berufsbekleidung für Männer oder Frauen - Schürzen, Kittel u.a. Arbeits- und Berufsbekleidung aus Baumwolle oder Chemiefasern - - für Männer oder Knaben	1000 St 1000 EUR	413 10 882	341 12 169	357 10 980	25
1821 30 230	- - für Frauen oder Mädchen	1000 St 1000 EUR	105 779	75 734	80 741	13
1822 11 100	Oberbekleidung (ohne Arbeits- und Berufsbekleidung) Oberbekleidung aus Gewirken oder Gestrickten Mäntel, Anoraks, Windjacken, Blousons u.ä. Waren, für Männer oder Knaben - Mäntel (einschl. Kurzmäntel), Umhänge u.ä. Waren	1000 St 1000 EUR	. .	. .	. .	1
1822 11 200	- Anoraks, Windjacken, Blousons u.ä. Waren	1000 St 1000 EUR	. .	. .	. .	1
1822 12 300	Anzüge, Kombinationen, Jacken, lange Hosen (einschl. Kniebundhosen u.ä. Hosen), Latzhosen und kurze Hosen, für Männer oder Knaben - Jacken	1000 St 1000 EUR	25 2 708	44 4 486	31 3 234	4
1822 12 600	- Anzüge und Kombinationen	1000 St 1000 EUR	91 10 894	124 14 627	69 9 384	6
1822 12 700	- Lange Hosen (einschl. Kniebundhosen u.ä. Hosen), Latzhosen und kurze Hosen	1000 St 1000 EUR	32 1 420	46 1 952	31 1 379	3
1822 13 100	Mäntel, Anoraks, Windjacken, Blousons u.ä. Waren, für Frauen oder Mädchen - Mäntel (einschl. Kurzmäntel), Umhänge u.ä. Waren (ohne Jacken)	1000 St 1000 EUR	. .	. .	. .	2
1822 13 200	- Anoraks, Windjacken, Blousons u.ä. Waren (ohne Jacken)	1000 St 1000 EUR	. .	. .	. .	1
1822 14 300	Kostüme, Kombinationen, Jacken, lange Hosen (einschl. Kniebundhosen u.ä. Hosen), Latzhosen und kurze Hosen, Kleider, Röcke und Hosenröcke, für Frauen oder Mädchen - Jacken	1000 St 1000 EUR	246 7 485	201 6 121	108 3 710	6
1822 14 600	- Kostüme und Kombinationen	1000 St 1000 EUR	. .	. .	. .	3
1822 14 700	- Kleider	1000 St 1000 EUR	. 719	18 496	. .	5
1822 14 800	- Röcke und Hosenröcke	1000 St 1000 EUR	89 2 188	117 4 580	96 2 418	9
1822 14 900	- Lange Hosen (einschl. Kniebundhosen u.ä. Hosen), Latzhosen und kurze Hosen	1000 St 1000 EUR	195 3 181	123 2 191	113 1 770	5
1822 21 110	Oberbekleidung (ohne solche aus Gewirken oder Gestrickten) für Männer oder Knaben Mäntel, Anoraks, Windjacken, Blousons u.ä. Waren - Mäntel (einschl. Kurzmäntel), Umhänge u.ä. Waren - - aus Baumwolle, Stückgewicht von 1 kg oder weniger	1000 St 1000 EUR	. .	. .	. .	1
1822 21 140	- - aus Wolle oder feinen Tierhaaren	1000 St 1000 EUR	. .	1 109	367	3
1822 21 150	- - aus Chemiefasern, Stückgewicht von 1 kg oder weniger	1000 St 1000 EUR	- .	- .	- .	-
1822 21 190	- - aus Baumwolle, Chemiefasern oder anderen Spinnstoffen, Stückgewicht von mehr als 1 kg	1000 St 1000 EUR	. .	. .	. .	2
1822 21 210	- Anoraks, Windjacken, Blousons u.ä. Waren (ohne Jacken) - - aus Baumwolle	1000 St 1000 EUR	- .	- .	- .	-
1822 21 250	- - aus Chemiefasern	1000 St 1000 EUR	. .	. .	. .	2

## 4 Produktion nach Güterarten - Deutschland

Melde-Nr.	Bezeichnung	Einheit	2. VJ 2005	1. VJ 2006	2. VJ 2006	2. VJ 2006
						Anzahl Unternehmen
1	2	3	4	5	6	7
1822 21 290	- - aus anderen Spinnstoffen	1000 St 1000 EUR	- -	- -	- -	-
	Anzüge und Kombinationen (ohne Arbeits- und Berufsbekleidung)					
	- Anzüge					
1822 22 110	- - aus Baumwolle	1000 St 1000 EUR	. .	. .	. .	1
1822 22 140	- - aus Wolle oder feinen Tierhaaren	1000 St 1000 EUR	88 10 738	88 11 134	93 10 422	16
1822 22 190	- - aus anderen Spinnstoffen	1000 St 1000 EUR	21 1 888	15 1 433	24 2 055	8
	- Kombinationen					
1822 22 210	- - aus Baumwolle	1000 St 1000 EUR	- -	- -	- -	-
1822 22 240	- - aus Wolle oder feinen Tierhaaren	1000 St 1000 EUR	. .	. .	. .	2
1822 22 290	- - aus anderen Spinnstoffen	1000 St 1000 EUR	. .	. .	. .	2
	Jacken (ohne Arbeits- und Berufsbekleidung)					
1822 23 310	- - aus Baumwolle	1000 St 1000 EUR	. .	. .	. .	3
1822 23 340	- - aus Wolle oder feinen Tierhaaren	1000 St 1000 EUR	120 8 372	142 10 053	76 5 120	12
1822 23 390	- - aus anderen Spinnstoffen	1000 St 1000 EUR	44 2 185	54 2 687	39 1 939	13
	Lange Hosen (einschl. Kniebundhosen u.ä. Hosen), Latzhosen (ohne Arbeits- und Berufsbekleidung) und kurze Hosen					
	- Lange Hosen (einschl. Kniebundhosen u.ä. Hosen) aus Rippen schussamt und -plüsch, Denim, anderen Baumwollstoffen, Chemiefasern; lange und kurze Hosen, aus Wolle oder feinen Tierhaaren; lange Hosen, Latzhosen und kurze Hosen, aus anderen Spinnstoffen					
1822 24 410	- - Lange Hosen aus aufgeschnittenem Rippenschussamt und -plüsch	1000 St 1000 EUR	. .	. .	. .	1
1822 24 420	- - Lange Hosen aus Denim	1000 St 1000 EUR	32 293	25 560	. .	2
1822 24 430	- - Lange Hosen aus anderen Baumwollstoffen	1000 St 1000 EUR	405 12 984	375 12 874	230 7 666	10
1822 24 440	- - Lange und kurze Hosen, aus Wolle oder feinen Tierhaaren	1000 St 1000 EUR	305 10 840	319 12 389	206 7 951	13
1822 24 450	- - Lange Hosen aus Chemiefasern	1000 St 1000 EUR	479 10 394	717 14 665	438 8 950	12
1822 24 490	- - Lange Hosen, Latzhosen und kurze Hosen, aus anderen Spinnstoffen	1000 St 1000 EUR	151 5 599	151 5 318	142 4 976	9
1822 24 550	- - Latzhosen	1000 St 1000 EUR	- -	- -	- -	-
	- kurze Hosen					
1822 24 610	- - aus Baumwolle	1000 St 1000 EUR	- -	- -	- -	-
1822 24 630	- - aus Chemiefasern	1000 St 1000 EUR	. .	- -	. .	1
	Oberbekleidung (ohne solche aus Gewirken oder Gestrickten) für Frauen oder Mädchen					
	Mäntel, Anoraks, Windjacken, Blousons u.ä. Waren					
	- Mäntel (einschl. Kurzmänteln), Umhänge u.ä. Waren					
1822 31 110	- - aus Baumwolle, Stückgewicht von 1 kg oder weniger	1000 St 1000 EUR	. .	. .	. .	1
1822 31 140	- - aus Wolle oder feinen Tierhaaren	1000 St 1000 EUR	27 4 708	786	1 382	7
1822 31 150	- - aus Chemiefasern, Stückgewicht von 1 kg oder weniger	1000 St 1000 EUR	. 40	0 13	. .	2
1822 31 190	- - aus Baumwolle, Chemiefasern oder anderen Spinnstoffen, Stückgewicht von mehr als 1 kg	1000 St 1000 EUR	23 3 158	1 070	557	7
	- Anoraks, Windjacken, Blousons u.ä. Waren (ohne Jacken)					
1822 31 210	- - aus Baumwolle	1000 St 1000 EUR	- -	- -	- -	-

## 4 Produktion nach Güterarten - Deutschland

Melde-Nr.	Bezeichnung	Einheit	2. VJ 2005	1. VJ 2006	2. VJ 2006	2. VJ 2006
						Anzahl Unternehmen
1	2	3	4	5	6	7
1822 31 250	- - aus Chemiefasern	1000 St 1000 EUR	.	.	.	3
1822 31 290	- - aus anderen Spinnstoffen	1000 St 1000 EUR	79 2 598	.	.	3
1822 32 110	Kostüme, Kombinationen (ohne Arbeits- und Berufsbekleidung) - Kostüme - - aus Baumwolle	1000 St 1000 EUR	77 1 861	134 3 437	53 1 245	4
1822 32 140	- - aus Wolle oder feinen Tierhaaren	1000 St 1000 EUR	4 1 303	2 460	2 508	3
1822 32 190	- - aus anderen Spinnstoffen	1000 St 1000 EUR	13 384	12 348	24 546	3
1822 32 210	- Kombinationen - - aus Baumwolle	1000 St 1000 EUR	.	.	-	-
1822 32 240	- - aus Wolle oder feinen Tierhaaren	1000 St 1000 EUR	.	.	.	1
1822 32 290	- - aus anderen Spinnstoffen	1000 St 1000 EUR	30 963	.	.	6
1822 33 310	Jacken (ohne Arbeits- und Berufsbekleidung) - - aus Baumwolle	1000 St 1000 EUR	135 6 912	195 9 670	102 4 730	14
1822 33 340	- - aus Wolle oder feinen Tierhaaren	1000 St 1000 EUR	161 15 037	168 12 592	110 9 398	17
1822 33 390	- - aus anderen Spinnstoffen	1000 St 1000 EUR	136 8 594	217 12 509	69 3 799	22
1822 34 710	Kleider, Röcke und Hosenröcke - Kleider - - aus Baumwolle	1000 St 1000 EUR	44 2 246	30 1 583	50 1 722	7
1822 34 740	- - aus Wolle oder feinen Tierhaaren	1000 St 1000 EUR	0 45	.	.	3
1822 34 750	- - aus Chemiefasern	1000 St 1000 EUR	26 2 173	22 1 690	21 1 629	8
1822 34 780	- - aus Seide, Schappeseide oder Bourretteseide	1000 St 1000 EUR	3 538	1 151	1 127	4
1822 34 790	- - aus anderen Spinnstoffen	1000 St 1000 EUR	71 3 534	.	.	9
1822 34 810	- Röcke und Hosenröcke - - aus Baumwolle	1000 St 1000 EUR	225 4 862	344 7 899	207 4 203	14
1822 34 840	- - aus Wolle oder feinen Tierhaaren	1000 St 1000 EUR	78 2 495	81 2 425	83 2 664	14
1822 34 850	- - aus Chemiefasern	1000 St 1000 EUR	228 3 798	229 4 504	204 3 611	11
1822 34 890	- - aus anderen Spinnstoffen	1000 St 1000 EUR	192 3 545	187 4 001	98 1 527	11
1822 35 410	Lange Hosen (einschl. Kniebundhosen u.ä. Hosen), Latzhosen und kurze Hosen (ohne Arbeits- und Berufsbekleidung) - Lange Hosen (einschl. Kniebundhosen u.ä. Hosen) - - aus aufgeschnittenem Rippen-schusssamt und -plüsch	1000 St 1000 EUR	.	.	.	2
1822 35 420	- - aus Denim	1000 St 1000 EUR	88 1 270	78 1 420	83 1 499	5
1822 35 430	- - aus anderen Baumwollstoffen	1000 St 1000 EUR	1 189 30 955	1 402 39 013	932 24 474	27
1822 35 440	- - aus Wolle oder feinen Tierhaaren	1000 St 1000 EUR	319 12 554	496 19 703	313 12 211	17
1822 35 460	- - aus synthetischen Chemiefasern	1000 St 1000 EUR	462 10 731	461 12 114	380 9 043	16
1822 35 470	- - aus künstlichen Chemiefasern	1000 St 1000 EUR	252 4 274	216 3 916	237 4 084	6
1822 35 510	- Latzhosen - - aus Baumwolle	1000 St 1000 EUR	-	-	-	-
1822 35 590	- - aus anderen Spinnstoffen	1000 St 1000 EUR	-	.	-	-
1822 35 610	- Kurze Hosen u.a. Hosen, aus anderen Spinnstoffen - - kurze Hosen - - - aus Baumwolle	1000 St 1000 EUR	-	.	-	-

## 4 Produktion nach Güterarten - Deutschland

Melde-Nr.	Bezeichnung	Einheit	2. VJ 2005	1. VJ 2006	2. VJ 2006	2. VJ 2006 Anzahl Unternehmen
1	2	3	4	5	6	7
1822 35 640	- - - aus Wolle oder feinen Tierhaaren	1000 St 1000 EUR	- -	- -	- -	-
1822 35 650	- - - aus Chemiefasern	1000 St 1000 EUR	- -	- -	- -	-
1822 35 690	- - Andere Hosen aus anderen Spinnstoffen	1000 St 1000 EUR	226 5 189	214 5 190	156 2 774	9
1823 11 100	Wäsche Wäsche aus Gewirken oder Gestricken - Hemden und Unterhemden für Männer oder Knaben	1000 St 1000 EUR	. .	. .	. .	4
1823 12 200	Slips u.a. Unterhosen, Nachthemden und Schlafanzüge, Bademäntel und -jacken, Hausmäntel u.ä. Waren, für Männer oder Knaben - Slips, Boxershorts u.a. Unterhosen	1000 St 1000 EUR	1 398 6 568	1 112 6 120	1 245 6 342	18
1823 12 300	- Nachthemden und Schlafanzüge	1000 St 1000 EUR	27 494	27 472	19 394	6
1823 12 400	- Bademäntel und -jacken, Hausmäntel u.ä. Waren	1000 St 1000 EUR	18 .	25 .	22 .	3
1823 13 100	- Blusen und Hemdblusen für Frauen oder Mädchen	1000 St 1000 EUR	534 7 844	446 8 405	337 4 517	11
1823 14 200	Slips u.a. Unterhosen, Nachthemden und Schlafanzüge, Bademäntel und -jacken, Neglige, Hausmäntel u.ä. Waren, Unterkleider u. -röcke, für Frauen oder Mädchen - Slips u.a. Unterhosen	1000 St 1000 EUR	6 389 16 172	6 729 16 555	7 611 17 726	30
1823 14 300	- Nachthemden und Schlafanzüge	1000 St 1000 EUR	334 3 284	410 4 373	589 6 238	11
1823 14 400	- Negliges, Bademäntel und -jacken, Hausmäntel u.ä. Waren	1000 St 1000 EUR	4 50	3 54	1 16	3
1823 14 500	- Unterkleider und Unterröcke	1000 St 1000 EUR	292 723	. 736	. 1 090	4
1823 21 110	Andere Wäsche (ohne solche aus Gewirken oder Gestricken) Hemden für Männer oder Knaben - aus Baumwolle	1000 St 1000 EUR	131 3 502	146 3 804	101 2 929	9
1823 21 150	- aus Chemiefasern	1000 St 1000 EUR	. .	. .	. .	2
1823 21 190	- aus anderen Spinnstoffen	1000 St 1000 EUR	- -	- -	- -	-
1823 22 210	Slips u.a. Unterhosen, Nachthemden und Schlafanzüge, Unterhemden, Bademäntel und -jacken, Hausmäntel u.ä. Waren, für Männer oder Knaben - Slips, Boxershorts u.a. Unterhosen - - aus Baumwolle	1000 St 1000 EUR	. .	. .	. .	3
1823 22 290	- - aus anderen Spinnstoffen	1000 St 1000 EUR	- -	- -	. .	1
1823 22 310	- Nachthemden und Schlafanzüge - - aus Baumwolle	1000 St 1000 EUR	. .	. .	. .	2
1823 22 390	- - aus anderen Spinnstoffen	1000 St 1000 EUR	- -	- -	- -	-
1823 22 410	- Unterhemden, Bademäntel und -jacken, Hausmäntel u.ä. Waren - - aus Baumwolle	1000 St 1000 EUR	. .	. .	. .	5
1823 22 490	- - aus anderen Spinnstoffen	1000 St 1000 EUR	- -	- -	- -	-
1823 23 110	Blusen und Hemdblusen für Frauen oder Mädchen - aus Baumwolle	1000 St 1000 EUR	364 6 575	532 11 487	397 5 913	21
1823 23 150	- aus Chemiefasern	1000 St 1000 EUR	731 12 963	1 085 22 302	719 11 532	21
1823 23 180	- aus Seide, Schappeseide oder Bourretteseide	1000 St 1000 EUR	54 .	116 .	48 .	7
1823 23 190	- aus anderen Spinnstoffen	1000 St 1000 EUR	150 3 976	217 6 811	120 2 810	12



## 4 Produktion nach Güterarten - Deutschland

Melde-Nr.	Bezeichnung	Einheit	2. VJ 2005	1. VJ 2006	2. VJ 2006	2. VJ 2006 Anzahl Unternehmen
1	2	3	4	5	6	7
1823 24 310	Nachthemden, Schlafanzüge, Neglige, Bademäntel und -jacken, Hausmäntel, Unterhemden, Slips, für Frauen oder Mädchen - Nachthemden und Schlafanzüge - - aus Baumwolle	1000 St 1000 EUR	72 2 242	132 3 963	60 1 610	5
1823 24 330	- - aus anderen Spinnstoffen - Unterkleider und Unterröcke aus Baumwolle, Chemiefasern und aus anderen Spinnstoffen	1000 St 1000 EUR	. 1 745	22 554	. .	2
1823 24 510	- - aus Baumwolle	1000 St 1000 EUR	- -	- -	- -	-
1823 24 520	- - aus anderen Spinnstoffen	1000 St 1000 EUR	- -	- -	- -	-
1823 24 610	- Neglige, Bademäntel und -jacken, Hausmäntel, Unterhemden, Slips u.a. Unterhosen, aus Baumwolle u.a. Spinnstoffen - - aus Baumwolle - - - Neglige, Bademäntel und -jacken, Hausmäntel	1000 St 1000 EUR	. .	. .	. .	3
1823 24 710	- - - Unterhemden, Slips u.a. Unterhosen	1000 St 1000 EUR	. .	. .	. .	1
1823 24 800	- - aus Chemiefasern	1000 St 1000 EUR	. .	. .	. .	1
1823 24 890	- - aus anderen Spinnstoffen	1000 St 1000 EUR	- -	. .	. .	1
1823 25 300	Büstenhalter, Hüftgürtel, Miederhosen, Korsetts, Hosen-träger, Strumpfhalter, Strumpfbänder u.ä. Waren, Teile dafür, auch aus Gewirken oder Gestricken - Büstenhalter (auch Warenezusammenstellungen für den Einzelverkauf, bestehend aus Büstenhalter und einem Slip bzw. einer anderen Unterhose)	1000 St 1000 EUR	195 1 866	149 1 685	193 2 320	8
1823 25 500	- Hüftgürtel, Miederhosen und Korsetts (einschl. Bodies mit verstellbaren Trägern)	1000 St 1000 EUR	68 799	55 705	50 820	7
1823 25 700	- Hosenträger, Strumpfhalter, Strumpfbänder u.ä. Waren, Teile dafür	1000 EUR	.	.	.	2
1823 30 300	T-Shirts und Unterhemden, aus Gewirken oder Gestricken - aus Baumwolle	1000 St 1000 EUR	6 801 38 643	5 896 36 639	6 927 42 530	28
1823 30 900	- aus anderen Spinnstoffen	1000 St 1000 EUR	1 060 9 753	861 9 870	747 7 157	17
1824 11 010	Bekleidung und Bekleidungszubehör, a.n.g. Bekleidung für Kleinkinder; Trainings-, Ski-, Badeanzüge und -hosen; Handschuhe, Hals-, Umschlagtücher, Schals u.a. konfektioniertes Bekleidungszubehör, aus Gewirken oder Gestricken Bekleidung und Bekleidungszubehör einschl. Unterhemden, Spielhöschen, Unterhosen, Strampelanzüge, Windeln, Handschuhe und Oberbekleidung aus Gewirken oder Gestricken, für Kleinkinder mit einer Körpergröße von 86 cm oder weniger - Unterziehhemden und Baby-Bindejacken	1000 St 1000 EUR	. .	. .	. .	1
1824 11 020	- Einteilige Spielanzüge und Strampelhosen	1000 St 1000 EUR	- -	- -	- -	-
1824 11 030	- Unterhosen	1000 St 1000 EUR	. .	49 96	37 71	3
1824 11 040	- Zwei- oder mehrteilige Anzüge	1000 St 1000 EUR	- -	- -	- -	-
1824 11 050	- Windeln (dreieckig, Mullwindeln)	t 1000 EUR	- -	- -	- -	-
1824 11 090	- Andere Bekleidung und Bekleidungszubehör	t 1000 EUR	. .	. .	. .	2
1824 12 100	Trainingsanzüge, Skianzüge, Badeanzüge und Badehosen, andere Bekleidung - Trainingsanzüge (Hosen, Jacken),	1000 St 1000 EUR	. .	. .	. .	2

## 4 Produktion nach Güterarten - Deutschland

Melde-Nr.	Bezeichnung	Einheit	2. VJ 2005	1. VJ 2006	2. VJ 2006	2. VJ 2006 Anzahl Unternehmen
1	2	3	4	5	6	7
1824 12 300	- Skianzüge (Hosen, Jacken, Kombinationen)	1000 St 1000 EUR	- -	- -	- -	-
1824 12 400	- Badeanzüge und Badehosen - für Männer oder Knaben	1000 St 1000 EUR	. .	. .	. .	2
1824 12 500	- Badeanzüge, Bikinis, Slip-, Bikinihosen, für Frauen oder Mädchen	1000 St 1000 EUR	180 3 532	298 6 291	152 3 213	7
1824 12 900	- Andere Bekleidung (z.B. Radfahrer- trikots, Bodies mit Ärmeln)	1000 St 1000 EUR	37 1 562	38 1 463	37 1 475	4
1824 13 730	Fingerhandschuhe, Handschuhe ohne Fingerspitzen und Fausthandschuhe aus Gewirken oder Gestricken - mit Kunststoff oder Kautschuk getränkt, bestrichen oder überzogen	1000 Paar 1000 EUR	. .	. .	. .	2
1824 13 750	- nicht mit Kunststoff oder Kaut- schuk getränkt, bestrichen oder überzogen	1000 Paar 1000 EUR	666 .	. .	. .	2
1824 14 300	Anderes konfektioniertes Bekleid- ungszubehör, aus Gewirken oder Gestricken; Teile für Bekleidung oder für Bekleidungszubehör, aus Gewirken oder Gestricken - Schals, Umschlagtücher, Halstücher, Kragenschoner, Kopftücher, Schleier u.ä. Waren	1000 St 1000 EUR	88 219	23 83	64 129	4
1824 14 500	- Krawatten, Schleifen (z.B. Querbänder) und Krawattenschals	1000 St 1000 EUR	- -	. .	. .	1
1824 14 900	- Anderes konfektioniertes Bekleidungszubehör, Teile für Bekleidung oder für Bekleidungszubehör	1000 EUR	1 892	2 521	2 088	7
1824 21 000	Bekleidung und Bekleidungszubehör aus Spinnstoffen (ohne solche aus Gewirken oder Gestricken) Bekleidung und Bekleidungszubehör einschl. Unterhemden, Spielhöschen, Unterhosen, Strampelanzüge, Win- deln, Handschuhen und Oberbekleid- ung, für Kleinkinder mit einer Kör- pergröße von 86 cm oder weniger (ohne solche aus Gewirken oder Gestricken)	1000 EUR	.	.	.	3
1824 22 110	Trainingsanzüge, Skianzüge, Bade- anzüge, Badehosen und andere Bekleidung (ohne Arbeits- und Berufsbekleidung; ohne solche aus Gewirken oder Gestricken) - Trainingsanzüge (Hosen, Jacken), u.a. Bekleidung (ohne Skianzüge), für Männer oder Knaben - - aus Baumwolle	1000 St 1000 EUR	- -	- -	- -	-
1824 22 140	- - aus Wolle oder feinen Tierhaaren	1000 St 1000 EUR	. .	. .	. .	2
1824 22 150	- - aus Chemiefasern	1000 St 1000 EUR	9 734	9 751	8 734	3
1824 22 190	- - aus anderen Spinnstoffen	1000 St 1000 EUR	. .	. .	. .	1
1824 22 210	- Trainingsanzüge (Hosen, Jacken), u.a. Bekleidung (ohne Skianzüge), für Frauen oder Mädchen - - aus Baumwolle	1000 St 1000 EUR	. 57	. .	. .	1
1824 22 240	- - aus Wolle oder feinen Tierhaaren	1000 St 1000 EUR	. .	7 216	. .	3
1824 22 250	- - aus Chemiefasern	1000 St 1000 EUR	20 1 316	60 2 021	28 1 455	5
1824 22 290	- - aus anderen Spinnstoffen	1000 St 1000 EUR	. .	. .	. .	2
1824 22 300	- Skianzüge (Hosen, Jacken, Kombi- nationen)	1000 St 1000 EUR	- -	- -	- -	-
1824 22 400	- Badeanzüge und Badehosen für für Männer oder Knaben	1000 St 1000 EUR	- -	- -	- -	-
1824 22 500	- Badeanzüge, Bikinis, Slip-, Biki- nihosen, für Frauen oder Mädchen	1000 St 1000 EUR	- -	- -	- -	-

## 4 Produktion nach Güterarten - Deutschland

Melde-Nr.	Bezeichnung	Einheit	2. VJ 2005	1. VJ 2006	2. VJ 2006	2. VJ 2006 Anzahl Unternehmen
1	2	3	4	5	6	7
1824 23 110	Taschentücher, Schals, Umschlagtücher, Krawatten, Handschuhe, anderes konfektioniertes Bekleidungszubehör (ohne solche aus Gewirken oder Gestrickten); Teile für Bekleidung oder Bekleidungszubehör, a.n.g. - Taschentücher, Ziertaschentücher - - aus Baumwolle	1000 St 1000 EUR	- -	- -	- -	- -
1824 23 190	- - aus anderen Spinnstoffen	1000 St 1000 EUR	- -	- -	- -	- -
1824 23 340	- Schals, Umschlagtücher, Halstücher, Kragenschoner, Kopftücher, Schleier u.ä. Waren - - aus Wolle oder feinen Tierhaaren	1000 St 1000 EUR	. .	2 890	. .	4
1824 23 380	- - aus Seide, Schappe- oder Bourretteseide	1000 St 1000 EUR	- -	. .	- -	- -
1824 23 390	- - aus anderen Spinnstoffen	1000 St 1000 EUR	. .	. .	. .	3
1824 23 550	- Krawatten, Schleifen (z.B. Querbinde) und Krawattenschals - - aus Chemiefasern	1000 St 1000 EUR	- -	- -	- -	- -
1824 23 580	- - aus Seide, Schappe- oder Bourretteseide	1000 St 1000 EUR	. .	. .	. .	2
1824 23 590	- - aus anderen Spinnstoffen	1000 St 1000 EUR	- -	- -	- -	- -
1824 23 700	- Fingerhandschuhe, Handschuhe ohne Fingerspitzen und Fausthandschuhe	1000 Paar 1000 EUR	. .	- -	- -	- -
1824 23 930	- Anderes konfektioniertes Bekleidungszubehör, Teile für Bekleidung oder Bekleidungszubehör, a.n.g. - - Anderes konfektioniertes Bekleidungszubehör aus Spinnstoffen	1000 EUR	1 672	1 561	1 585	4
1824 23 950	- - Teile für Bekleidung oder für Bekleidungszubehör aus Spinnstoffen	1000 EUR	.	-	-	-
1824 31 730	Bekleidungszubehör aus Leder; Bekleidung aus Filz oder Vliesstoffen; Bekleidung aus Spinnstoffen, überzogen Bekleidungszubehör aus Leder oder rekonstituiertem Leder - Schutzhandschuhe u.a. Handschuhe (ohne Spezialsporthandschuhe) - - Schutzhandschuhe für alle Berufe	1000 Paar 1000 EUR	. .	. .	. .	2
1824 31 750	- - Fingerhandschuhe, Handschuhe ohne Fingerspitzen und Fausthandschuhe (ohne Sport- und Schutzhandschuhe)	1000 Paar 1000 EUR	448	.	.	4
1824 31 800	- Gürtel, Koppel und Schulterriemen	1000 St 1000 EUR	2 659 7 291	2 708 7 325	2 817 7 797	9
1824 31 900	- Anderes Bekleidungszubehör	1000 EUR	.	.	.	1
1824 32 100	Bekleidung aus Filz oder Vliesstoffen; Bekleidung aus Spinnstoffen (auch aus Gewirken oder Gestrickten,) getränkt oder überzogen - Bekleidung aus Gewirken oder Gestrickten, bestrichen, getränkt, überzogen, mit Lagen versehen oder kautschutiert	1000 EUR	.	.	.	1
1824 32 330	- Bekleidung aus Filz und Vliesstoffen - - aus Filz (ohne Hüte)	1000 St 1000 EUR	- -	- -	- -	- -
1824 32 350	- - aus Vliesstoffen	1000 St 1000 EUR	. .	. .	. .	1
1824 32 530	- Mäntel (einschl. Kurzmäntel), Umhänge o.ä. Waren, aus Gewebe, mit Kunststoff getränkt, bestrichen, überzogen oder mit Lagen aus Kunststoff versehen, aus kautschutiertem u.ä. Gewebe, aus Wachstuch - - für Männer oder Knaben	1000 St 1000 EUR	- -	- -	- -	- -
1824 32 550	- - für Frauen oder Mädchen	1000 St 1000 EUR	- -	- -	- -	- -

## 4 Produktion nach Güterarten - Deutschland

Melde-Nr.	Bezeichnung	Einheit	2. VJ 2005	1. VJ 2006	2. VJ 2006	2. VJ 2006 Anzahl Unternehmen
1	2	3	4	5	6	7
1824 32 730	- Andere Bekleidung aus Gewebe, mit Kunststoff getränkt, bestrichen, überzogen oder mit Lagen aus Kunststoff versehen, aus kautschutiertem o.ä. Gewebe - für Männer oder Knaben	1000 St 1000 EUR	3 705	4 1 246	7 1 458	6
1824 32 750	- für Frauen oder Mädchen	1000 St 1000 EUR	-	.	.	1
1824 41 300	Hüte, andere Kopfbedeckungen und Teile dafür Hutstumpen, Hutrohlinge - Hutstumpen, weder geformt noch randgeformt, aus Filz, sowie Hutplatten, Bandeaux "auch aufgeschnitten", aus Filz, zum Herstellen von Hüten	1000 St 1000 EUR	-	-	-	-
1824 41 500	- Hutstumpen oder Hutrohlinge, geflochten oder durch Verbindung von Streifen aus Stoffen aller Art hergestellt, weder geformt noch randgeformt noch ausgestattet	1000 St 1000 EUR	-	-	-	-
1824 42 300	Hüte u.a. Kopfbedeckungen; Haarnetze - aus Filz, aus Hutstumpen oder Hutplatten aus Filz hergestellt, auch ausgestattet	1000 St 1000 EUR	683	121 588	112 569	3
1824 42 500	- geflochten oder durch Verbindung von Streifen aus Stoffen aller Art hergestellt, auch ausgestattet	1000 St 1000 EUR	1 158 302	1 119 268	108 865	5
1824 42 700	- gewirkt oder gestrickt oder aus Stücken (ohne solche aus Streifen) von Spitzen, Filz oder anderen Spinnstoffserzeugnissen hergestellt, auch ausgestattet; Haarnetze, aus Stoffen aller Art, auch ausgestattet	1000 St 1000 EUR	5 562 2 096	5 146 2 685	4 700 2 178	6
1824 43 330	Andere Kopfbedeckungen (ohne Sicherheitskopfbedeckungen und ohne solche aus Kautschuk oder Kunststoff); Bänder, Innenfutter, Bezüge, Gestelle, Schirme und Kinnbänder, für Kopfbedeckungen - Hüte u.a. Kopfbedeckungen aus Pelzfellen und aus anderen Stoffen - aus Pelzfellen	1000 St 1000 EUR	-	-	-	-
1824 43 350	- aus anderen Stoffen	1000 St 1000 EUR	122 782	.	.	3
1824 43 500	- Bänder zur Innenausrüstung, Innenfutter, Bezüge, Gestelle, Schirme und Kinnbänder, für Kopfbedeckungen	1000 EUR	.	.	.	1
1830 11 300	Pelze und Pelzwaren Pelzfelle, Bekleidung und Bekleidungszubehör aus Pelzfellen, andere Waren aus Pelzfellen Pelzfelle (einschl. Teilen), gegerbt oder zugerichtet - Ganze Pelzfelle, auch ohne Kopf, Schwanz oder Klauen, nicht zusammengesetzt, von Kaninchen, Hasen oder Astrachan-, Karakul-, Persianer-, Breitschwanz- u.ä. Lämmern, von indischen, chinesischen, mongolischen oder tibetanischen Lämmern	1000 St 1000 EUR	.	.	.	1
1830 11 500	- Andere Pelzfelle (einschl. Köpfen, Schwänzen, Klauen u.a. Teilen, Abfällen und Überresten), auch zusammengesetzt	1000 EUR	.	.	.	1
1830 12 300	Bekleidung, Bekleidungszubehör u.a. Waren, aus Pelzfellen (ohne Hüte u.a. Kopfbedeckungen) - Bekleidung und Bekleidungszubehör aus Pelzfellen von Jungtieren der Sattel- oder Mützenrobbe	1000 EUR	.	-	.	2
1830 12 900	- Andere Waren aus Pelzfellen	1000 EUR	1 555	491	1 096	5
1830 13 000	Künstliches Pelzwerk und Waren daraus	1000 EUR	.	.	.	1
1899 00 000	Veredlung von Erzeugnissen dieser Güterabteilung (ohne Bekleidung aus textilen Stoffen)	1000 EUR	5 682	3 543	2 315	5

## 4 Produktion nach Güterarten - Deutschland

Melde-Nr.	Bezeichnung	Einheit	2. VJ 2005	1. VJ 2006	2. VJ 2006	2. VJ 2006 Anzahl Unternehmen
1	2	3	4	5	6	7
	Leder und Lederwaren					
	Leder					
1910 11 000	- Sämischleder (einschl. Neusämischleder) darunter zum Absatz bestimmt	1000 m <sup>2</sup> 1000 m <sup>2</sup> 1000 EUR	* - -	- - -	- - -	- - -
1910 12 000	- Lackleder und folien-kaschierte Leder; metallisierte Leder darunter zum Absatz bestimmt	1000 m <sup>2</sup> 1000 m <sup>2</sup> 1000 EUR	* - -	- - -	- - -	- - -
1910 21 001	Rind- und Kalbleder, Rossleder und Leder von anderen Einhufern, enthaart, mit einer Oberfläche von 2,6 m <sup>2</sup> oder weniger - Leder aus ganzen Häuten von Rindern und Kälbern, mit einer Oberfläche von 2,6 m <sup>2</sup> oder weniger, nur gegerbt	t 1000 EUR	. .	. .	. .	2
1910 21 003	- Leder aus ganzen Häuten von Rindern und Kälbern, mit einer Oberfläche von 2,6 m <sup>2</sup> oder weniger, nach dem Gerben bearbeitet (z.B. Boxcalf) - für Schuhe darunter zum Absatz bestimmt	1000 m <sup>2</sup> 1000 m <sup>2</sup> 1000 EUR	* . .	. . .	. . .	1 1
1910 21 005	- für Lederwaren darunter zum Absatz bestimmt	1000 m <sup>2</sup> 1000 m <sup>2</sup> 1000 EUR	* . .	. . .	. . .	2 2
1910 21 009	- für andere Zwecke (z.B. für Bekleidung) darunter zum Absatz bestimmt	1000 m <sup>2</sup> 1000 m <sup>2</sup> 1000 EUR	* . .	. . .	. . .	2 2
1910 22 001	Anderes Rind- und Kalbleder, mit einer Oberfläche von mehr als 2,6 m <sup>2</sup> , gegerbt oder nachgegerbt, auch gespalten, jedoch nicht zugerichtet darunter zum Absatz bestimmt	t t 1000 EUR	* . .	8 485 7 804 5 248	7 804 7 169 4 700	4 4
1910 22 002	Volleder von Rindern und Kälbern, mit einer Oberfläche von mehr als 2,6 m <sup>2</sup> , nach dem Gerben zugerichtet - Sohlenleder darunter zum Absatz bestimmt	t t 1000 EUR	* - -	- - -	- - -	- - -
1910 22 003	- Anderes Volleder darunter zum Absatz bestimmt	t t 1000 EUR	* . .	. . .	. . .	1 1
1910 22 004	Nabenspalt von Rindern und Kälbern, mit einer Oberfläche von mehr als 2,6 m <sup>2</sup> , nach dem Gerben zugerichtet - für Schuhe darunter zum Absatz bestimmt	1000 m <sup>2</sup> 1000 m <sup>2</sup> 1000 EUR	* . .	. . .	. . .	2 2
1910 22 005	- für Möbel oder Kraftfahrzeuge darunter zum Absatz bestimmt	1000 m <sup>2</sup> 1000 m <sup>2</sup> 1000 EUR	* 1 632 1 632 48 763	1 718 1 718 48 434	1 611 1 611 44 791	6 6
1910 22 006	- für andere Zwecke (z.B. für Bekleidung) darunter zum Absatz bestimmt	1000 m <sup>2</sup> 1000 m <sup>2</sup> 1000 EUR	* 267 267 3 409	275 275 3 637	214 214 2 862	4 4
1910 22 007	Anderes Rind- und Kalbleder, nach dem Gerben zugerichtet, Pergament- oder Rohhautleder, zugerichtet, mit einer Oberfläche von mehr als 2,6 m <sup>2</sup> - für Möbel oder Kraftfahrzeuge darunter zum Absatz bestimmt	1000 m <sup>2</sup> 1000 m <sup>2</sup> 1000 EUR	* 574 574 8 158	494 494 7 364	454 454 6 605	3 3
1910 22 008	- für andere Zwecke darunter zum Absatz bestimmt	1000 m <sup>2</sup> 1000 m <sup>2</sup> 1000 EUR	* . .	. . .	. . .	1 1
1910 23 001	Rossleder und Leder von anderen Einhufern (Volleder und Narbenspalt), mit einer Oberfläche von mehr als 2,6 m <sup>2</sup> , nach dem Gerben zugerichtet darunter zum Absatz bestimmt	1000 m <sup>2</sup> 1000 m <sup>2</sup> 1000 EUR	* - -	- - -	- - -	- - -
1910 23 005	Anderes Rossleder und Leder von anderen Einhufern, Pergament- oder Rohhautleder, mit einer Oberfläche von mehr als 2,6 m <sup>2</sup> ; nach dem Gerben zugerichtet darunter zum Absatz bestimmt	1000 m <sup>2</sup> 1000 m <sup>2</sup> 1000 EUR	* - -	- - -	- - -	- - -
1910 31 300	Schaf- oder Lammlleder, enthaart - nur gegerbt, nicht zugerichtet, auch gespalten darunter zum Absatz bestimmt	t t 1000 EUR	* - -	- - -	- - -	- - -

## 4 Produktion nach Güterarten - Deutschland

Melde-Nr.	Bezeichnung	Einheit	2. VJ 2005	1. VJ 2006	2. VJ 2006	2. VJ 2006	
						Anzahl Unternehmen	
1	2	3	4	5	6	7	
1910 31 500	- Schaf- und Lammlleder, nach dem Gerben zugerichtet; Pergament- oder Rohhautleder darunter zum Absatz bestimmt	1000 m <sup>2</sup> 1000 m <sup>2</sup> 1000 EUR	*	.	.	.	1 1
1910 32 300	Ziegen- oder Zickelleder, enthaart - nur gegerbt, nicht zugerichtet, auch gespalten darunter zum Absatz bestimmt	t t 1000 EUR	*	-	-	-	-
1910 32 500	- Ziegen- oder Zickelleder, nach dem Gerben zugerichtet; Pergament- oder Rohhautleder darunter zum Absatz bestimmt	1000 m <sup>2</sup> 1000 m <sup>2</sup> 1000 EUR	*	.	.	.	1 1
1910 33 300	Leder von Schweinen, enthaart - nur gegerbt, nicht zugerichtet, auch gespalten darunter zum Absatz bestimmt	t t 1000 EUR	*	-	-	-	-
1910 33 500	- nach dem Gerben zugerichtet; Pergament- oder Rohhautleder darunter zum Absatz bestimmt	1000 m <sup>2</sup> 1000 m <sup>2</sup> 1000 EUR	*	-	-	-	-
1910 41 300	Leder von Kriechtieren u.a. Tieren, enthaart - nur gegerbt, nicht zugerichtet, auch gespalten darunter zum Absatz bestimmt	t t 1000 EUR	*	-	-	-	-
1910 41 500	- nach dem Gerben zugerichtet darunter zum Absatz bestimmt	1000 m <sup>2</sup> 1000 m <sup>2</sup> 1000 EUR	*	-	-	-	-
1910 42 000	Rekonstituiertes Leder auf der Grundlage von Leder oder Lederfasern hergestellt, in Platten, Blättern oder Streifen, auch in Rollen darunter zum Absatz bestimmt	1000 m <sup>2</sup> 1000 m <sup>2</sup> 1000 EUR	*	.	.	.	2 2
1910 50 000	Schnitzel u.a. Abfälle von Leder, Pergament-, Rohhautleder oder rekonstituiertem Leder, nicht zur Herstellung von Waren aus Leder verwendbar; Lederspäne usw.	1000 EUR		415	.	.	2
1920 11 000	Lederwaren (ohne Lederbekleidung und Schuhe) Sattlerwaren für alle Tiere (einschl. Zugtauen, Leinen, Kniekappen, Maulkörben, Satteldecken, Satteltaschen, Hundedecken u.dgl.), aus Stoffen aller Art  Reiseartikel, Handtaschen u.ä. Behältnisse, aus Stoffen aller Art - Reisekoffer, Handkoffer, Kosmetikkoffer und Dokumentenkoffer, Aktentaschen, Schulranzen u.ä. Behältnisse	1000 EUR		12 627	15 998	13 459	18
1920 12 103	- - aus Leder oder rekonstituiertem Leder	1000 St 1000 EUR		84 4 640	106 5 252	98 5 157	10
1920 12 105	- - aus textilen Geweben oder anderem Material  - Handtaschen, auch mit Schulterriemen (einschl. solcher ohne Handgriffe)	1000 St 1000 EUR		205 8 419	215 8 819	187 8 013	9
1920 12 202	- - aus Leder oder rekonstituiertem Leder für Damen und Herren	1000 St 1000 EUR		17 1 209	11 1 170	16 1 070	4
1920 12 209	- - aus textilen Geweben oder anderem Material für Damen und Herren  - Kleinlederwaren (Taschen- oder Handtaschenartikel)	1000 St 1000 EUR		.	.	.	1
1920 12 303	- - aus Leder oder rekonstituiertem Leder oder Lackleder	1000 EUR		.	1 060	.	5
1920 12 305	- - aus textilen Geweben oder anderem Material	1000 EUR		919	884	675	6
1920 12 500	- Reisetaschen, Toilettentaschen, Rucksäcke, Taschen für Sportartikel, Behältnisse für Musikinstrumente u.a. Behältnisse	1000 EUR		13 201	12 986	12 878	22
1920 12 700	- Zusammenstellungen für die Reise (Necessaires) von Waren zur Körperpflege, zum Nähen oder Reinigen von Schuhen oder Bekleidung	1000 St 1000 EUR		-	-	-	-
1920 13 000	Uhrarmbänder und Teile dafür (ohne solche aus Metallen)	1000 St 1000 EUR		529 2 647	405 2 059	369 1 990	5

## 4 Produktion nach Güterarten - Deutschland

Melde-Nr.	Bezeichnung	Einheit	2. VJ 2005	1. VJ 2006	2. VJ 2006	2. VJ 2006 Anzahl Unternehmen
1	2	3	4	5	6	7
1920 14 300	Waren aus Leder oder rekonstituiertem Leder - zu technischen Zwecken	t 1000 EUR	518 13 212	585 19 901	536 19 399	7
1920 14 500	- Andere Waren	1000 EUR	.	.	.	19
	Schuhe					
1930 11 200	Wasserdichte Schuhe mit Laufsohlen und Oberteil aus Kautschuk oder Kunststoff - mit Oberteil aus Kautschuk	1000 Paar 1000 EUR	- -	- -	- -	-
1930 11 300	- mit Oberteil aus Kunststoff	1000 Paar 1000 EUR	. .	. .	. .	1
1930 12 100	Andere Schuhe mit Laufsohlen und Oberteil aus Kautschuk oder Kunststoff - Sandalen	1000 Paar 1000 EUR	. .	. .	. .	2
1930 12 310	- - - Straßenschuhe (Stiefel, Stiefel- letten, Halbschuhe)	1000 Paar 1000 EUR	. .	. .	. .	1
1930 12 370	- - Pantoffeln und andere Hausschuhe	1000 Paar 1000 EUR	- -	. .	. .	1
1930 13 510	Schuhe mit Oberteil aus Leder - Schuhe mit Laufsohlen aus Kautschuk, Kunststoff, Leder oder rekonstituiertem Leder (ohne Sandalen und Hausschuhe) - - für Männer	1000 Paar 1000 EUR	549 21 596	489 18 761	485 17 955	17
1930 13 522	- - für Frauen; Schuhe, die nicht als Männer- oder Frauenschuhe erkennbar sind (sog. Unisex-Schuhe)	1000 Paar 1000 EUR	1 502 49 917	1 406 49 383	1 137 38 688	23
1930 13 529	- - - Unisex-Schuhe	1000 Paar 1000 EUR	201 13 028	197 13 331	189 12 821	5
1930 13 530	- - für Kinder	1000 Paar 1000 EUR	372 10 428	311 8 059	367 10 725	3
1930 13 610	- Sandalen - - für Männer	1000 Paar 1000 EUR	103 3 009	150 4 237	79 2 457	7
1930 13 620	- - für Frauen; einschl. Sandalen, die nicht als Männer- oder Frauensandalen erkennbar sind (sog. Unisex-Sandalen)	1000 Paar 1000 EUR	1 917 14 239	2 081 18 524	1 292 11 261	11
1930 13 630	- - für Kinder	1000 Paar 1000 EUR	. .	. .	. .	2
1930 13 700	- Pantoffeln und andere Hausschuhe	1000 Paar 1000 EUR	. .	. .	. .	1
1930 13 800	- Andere Schuhe mit Oberteil aus Leder oder rekonstituiertem Leder und Laufsohlen aus Holz, Kork oder aus anderen Stoffen	1000 Paar 1000 EUR	. .	. .	. .	1
1930 14 440	Schuhe mit Oberteil aus Spinnstoffen (ohne Sportschuhe) - - Pantoffeln u.a. Hausschuhe	1000 Paar 1000 EUR	123 1 536	75 1 039	73 954	6
1930 14 450	- Schuhe mit Laufsohlen aus Kautschuk, Kunststoff, aus Leder oder rekonstituiertem Leder	1000 Paar 1000 EUR	. .	. .	. .	2
1930 14 480	- Schuhe mit Oberteil aus Spinnstoffen und mit Laufsohlen aus Holz oder Kork	1000 Paar 1000 EUR	- -	- -	- -	-
1930 14 490	- Schuhe mit Oberteil aus Spinnstoffen und mit Laufsohlen aus anderen Stoffen	1000 Paar 1000 EUR	- -	- -	- -	-
1930 21 100	Skistiefel, Skilanglaufschuhe und Snowboardschuhe - mit Laufsohlen und Oberteil aus Kautschuk oder Kunststoff	1000 Paar 1000 EUR	- -	- -	- -	-
1930 21 500	- mit Oberteil aus Leder	1000 Paar 1000 EUR	- -	- -	- -	-
1930 22 400	Sportschuhe; Tennis-, Basketball-, Turn-, Trainings- u.ä. Schuhe, mit Laufsohlen aus Kautschuk oder Kunststoff und Oberteil aus Spinnstoffen	1000 Paar 1000 EUR	244 937	293 1 296	221 933	3

## 4 Produktion nach Güterarten - Deutschland

Melde-Nr.	Bezeichnung	Einheit	2. VJ 2005	1. VJ 2006	2. VJ 2006	2. VJ 2006 Anzahl Unternehmen
1	2	3	4	5	6	7
1930 23 100	Andere Sportschuhe (ohne Schlittschuhe und Rollschuhe) - mit Laufsohlen und Oberteil aus Kautschuk oder Kunststoff	1000 Paar 1000 EUR	- -	- -	- -	- -
1930 23 500	- mit Laufsohlen aus Kautschuk, Kunststoff, Leder oder rekonstituiertem Leder u. Oberteil aus Leder	1000 Paar 1000 EUR	200 7 573	229 7 092	203 6 320	7
1930 31 250	Schuhe mit einem Metallschutz in der Vorderkappe - mit Oberteil aus Kautschuk und Laufsohlen aus Kautschuk oder Kunststoff - - Wasserdichte Schuhe	1000 Paar 1000 EUR	- -	- -	- -	- -
1930 31 270	- - Andere Schuhe mit Oberteil aus Kautschuk	1000 Paar 1000 EUR	- -	- -	- -	- -
1930 31 350	- mit Oberteil aus Kunststoff und mit Laufsohlen aus Kautschuk oder Kunststoff - - Wasserdichte Schuhe	1000 Paar 1000 EUR	- -	- -	- -	- -
1930 31 370	- - Andere Schuhe mit Oberteil aus Kunststoff	1000 Paar 1000 EUR	- -	- -	- -	- -
1930 31 500	- mit Oberteil aus Leder	1000 Paar 1000 EUR	972 39 175	977 40 547	909 37 398	9
1930 32 550	Andere Schuhe, a.n.g. - Andere Schuhe mit Oberteil aus Leder oder Lederriemen - - mit Laufsohlen aus Leder und Oberteil aus Lederriemen, die über den Spann und um die große Zehe führen	1000 Paar 1000 EUR	- -	- -	- -	- -
1930 32 570	- - mit einer Hauptsohle aus Holz, weder mit Innensohle noch mit einem Metallschutz in der Vorderkappe, mit Oberteil aus Leder	1000 Paar 1000 EUR	- -	- -	- -	- -
1930 32 900	- Andere Schuhe mit Laufsohlen aus Kautschuk, Kunststoff, Leder, rekonstituiertem Leder oder aus anderen Stoffen	1000 Paar 1000 EUR	. .	. .	. .	2
1930 40 650	Schuhoberteile und Teile dafür (ohne Verstärkungen) - aus Leder	1000 EUR	2 476	2 759	2 705	5
1930 40 690	- aus anderen Stoffen	1000 EUR	.	.	.	1
1930 40 700	Laufsohlen und Absätze aus Kautschuk oder Kunststoff	1000 St 1000 EUR	8 557 13 421	10 341 16 033	8 809 13 942	11
1930 40 910	Andere Schuhteile, Einlegesohlen u.ä. herausnehmbare Waren; Gamaschen u.ä. Waren sowie Teile dafür - aus Holz	1000 EUR	-	-	-	-
1930 40 990	- aus anderen Stoffen	1000 EUR	17 036	15 208	16 397	16
1999 00 000	Veredlung von Erzeugnissen dieser Güterabteilung	1000 EUR	6 992	10 607	11 600	6
2010 10 100	Holz sowie Holz-, Kork- und Flechtwaren (ohne Möbel)  Holz, gesägt, auch gehobelt oder imprägniert - Bahnschwellen aus Holz, nicht imprägniert darunter zum Absatz bestimmt	m <sup>3</sup> m <sup>3</sup> 1000 EUR	. 7 634 1 317	. 6 050 1 050	. 8 927 1 549	6 6
2010 10 320	- Nadelholz, in der Längsrichtung gesägt oder gesäumt, gemessert oder geschält, mit einer Dicke von mehr als 6 mm - - geschliffen; keilverzinkt (auch gehobelt oder geschliffen) darunter zum Absatz bestimmt	m <sup>3</sup> m <sup>3</sup> 1000 EUR	495 991 481 029 84 759	489 290 474 704 83 981	622 656 605 156 111 017	46 45
2010 10 340	- - gehobelt (nicht keilverzinkt oder geschliffen) darunter zum Absatz bestimmt	m <sup>3</sup> m <sup>3</sup> 1000 EUR	552 236 549 123 131 871	508 115 505 526 114 630	638 489 636 330 149 196	86 84
2010 10 350	- - Fichten- oder Tannenschnittholz, 'Picea abies Karst.', 'Abies alba Mill.' darunter zum Absatz bestimmt	m <sup>3</sup> m <sup>3</sup> 1000 EUR	3 666 273 3 241 802 447 664	3 275 521 2 831 128 387 069	3 955 281 3 336 445 472 588	327 317
2010 10 370	- - Kiefern-schnittholz, 'Pinus sylvestris L.' darunter zum Absatz bestimmt	m <sup>3</sup> m <sup>3</sup> 1000 EUR	477 941 413 427 56 254	437 405 364 742 47 888	501 966 426 520 58 138	66 62



## 4 Produktion nach Güterarten - Deutschland

Melde-Nr.	Bezeichnung	Einheit		2. VJ	1. VJ	2. VJ	2. VJ 2006
				2005	2006	2006	Anzahl
1	2	3		4	5	6	7
							Unternehmen
2010 10 390	- - Anderes Nadelschnittholz (z.B. Lärche, Eibe, Wachholder) darunter zum Absatz bestimmt	m <sup>3</sup> m <sup>3</sup> 1000 EUR	*	398 720 394 154 61 663	389 899 59 086	434 033 69 888	39 38
2010 10 501	- - Eichen-, Buchen- u.a. nichttropisches Laubholz, in der Längsrichtung gesägt oder gesäumt, gemessert oder geschält, mit einer Dicke von mehr als 6 mm (ohne Tropenholz und Blöcke, Stäbe und Friese für Parkett aus Eichenholz)	m <sup>3</sup> m <sup>3</sup> 1000 EUR	*	120 086 103 081 31 189	122 913 109 247 33 700	130 053 114 414 34 761	40 38
2010 10 505	- - gehobelt (ohne Blöcke, Stäbe und Friese für Parkett aus Eichenholz) darunter zum Absatz bestimmt	m <sup>3</sup> m <sup>3</sup> 1000 EUR	*	.	.	.	3 3
2010 10 507	- - anders bearbeitet (z.B. nur gesägt, gesäumt, gemessert, geschält) darunter zum Absatz bestimmt	m <sup>3</sup> m <sup>3</sup> 1000 EUR	*	187 590 157 999 35 269	174 944 144 729 35 552	176 221 148 048 35 429	92 83
2010 10 711	- - Tropenholz, in der Längsrichtung gesägt oder gesäumt, gemessert oder geschält, mit einer Dicke von mehr als 6 mm (auch Stäbe und Friese für Parkett aus Tropenholz, gehobelt, nicht zusammengesetzt, über 6 mm Dicke)	m <sup>3</sup> m <sup>3</sup> 1000 EUR	*	.	.	.	1 1
2010 10 715	- - geschliffen; keilverzinkt (auch gehobelt oder geschliffen) darunter zum Absatz bestimmt	m <sup>3</sup> m <sup>3</sup> 1000 EUR	*	.	.	.	2 2
2010 10 717	- - gehobelt; Stäbe und Friese für Parkett a. Tropenholz, gehobelt nicht zusammengesetzt darunter zum Absatz bestimmt	m <sup>2</sup> m <sup>2</sup> 1000 EUR	*	.	.	.	2 2
2010 10 770	- - anders bearbeitet (z.B. nur gesägt, gesäumt, gemessert, geschält) darunter zum Absatz bestimmt	m <sup>3</sup> m <sup>3</sup> 1000 EUR	*	11 325 11 325 1 279	11 467 11 467 1 389	12 780 12 780 1 527	7 7
2010 10 770	- Stäbe und Friese für Parkett aus Eichenholz, gehobelt, nicht zusammengesetzt, mit einer Dicke von mehr als 6 mm darunter zum Absatz bestimmt	m <sup>2</sup> m <sup>2</sup> 1000 EUR	*	71 147 71 147 1 451	69 976 69 976 1 552	60 078 60 078 1 385	9 9
2010 21 103	- Holz, entlang einer oder mehrerer Kanten oder Flächen profiliert, auch gehobelt, geschliffen oder keilverzinkt; Stäbe und Friese für Parkett aus Laubholz - Nadelholz, entlang einer oder mehrerer Kanten profiliert, auch gehobelt, geschliffen oder keilverzinkt	1000 m 1000 m 1000 EUR	*	30 557 30 557 47 445	28 560 28 560 43 568	32 953 32 953 49 764	37 37
2010 21 109	- - Leisten darunter zum Absatz bestimmt	1000 m 1000 m 1000 EUR	*	20 598 20 598 20 605	19 335 19 335 16 835	24 873 24 873 21 993	15 15
2010 21 533	- - Anderes Nadelholz darunter zum Absatz bestimmt	1000 m 1000 m 1000 EUR	*	12 123 24 329	13 725 25 903	12 417 24 196	31 31
2010 21 539	- - Laubholz, entlang einer oder mehreren Kanten profiliert, auch gehobelt, geschliffen oder keilverzinkt	1000 m 1000 m 1000 EUR	*	.	.	.	2 2
2010 21 550	- - Stäbe und Friese für Parkett aus Laubholz (ohne solche aus Eiche, nur gehobelt), nicht zusammengesetzt darunter zum Absatz bestimmt	m <sup>2</sup> m <sup>2</sup> 1000 EUR	*	170 866 170 866 3 733	156 063 156 063 3 514	143 435 143 435 3 398	8 8
2010 22 000	- Holz in Form von Plättchen oder Schnitzeln	1000 EUR		11 236	.	.	3
2010 23 030	- aus Nadelholz darunter zum Absatz bestimmt	t t 1000 EUR	*	949 527 23 522	809 359 21 549	996 607 28 945	147 146
2010 23 050	- aus anderem Holz darunter zum Absatz bestimmt	t t 1000 EUR	*	6 157 6 157 465	7 732 7 732 626	8 819 8 819 588	7 7

## 4 Produktion nach Güterarten - Deutschland

Melde-Nr.	Bezeichnung	Einheit	2. VJ 2005	1. VJ 2006	2. VJ 2006	2. VJ 2006
						Anzahl Unternehmen
1	2	3	4	5	6	7
2010 31 160	Rohholz, auch entrindet, vom Splint befreit oder zwei- oder vierseitig grob zugerichtet, mit Farbe, Beize, Kreosot oder anderen Konservierungsmitteln behandelt	m <sup>3</sup> 1000 EUR	21 124 4 892	13 145 2 885	21 564 4 864	17
2010 32 000	Bahnschwellen aus Holz, imprägniert	m <sup>3</sup> 1000 EUR	5 353 2 970	4 912 2 727	5 837 3 346	5
2010 40 050	Sägespäne	1000 EUR	18 976	21 720	26 131	266
2010 40 093	Andere Reststoffe und Sägenebenprodukte - Schwarten und Spreißel darunter zum Absatz bestimmt	m <sup>3</sup> 1000 EUR	477 517 477 517 3 367	408 662 408 662 3 010	499 226 499 226 4 226	121 121
2010 40 099	- Andere Reststoffe und Sägenebenprodukte (auch Pellets, Briketts; ohne Schwarten und Spreißel)	1000 EUR	6 808	11 927	14 272	72
2010 90 000	Imprägnieren von Holz	1000 EUR	1 707	1 240	1 649	27
2020 11 030	Sperrholz, ausschließlich aus Furnieren, mit einer Dicke von 6 mm oder weniger - mit mindestens einer äußeren Lage aus tropischem Holz darunter zum Absatz bestimmt	m <sup>3</sup> 1000 EUR	. 277 501	662 .	670 536	4 3
2020 11 050	- mit mindestens einer äußeren Lage aus anderem Holz als Nadelholz darunter zum Absatz bestimmt	m <sup>3</sup> 1000 EUR	3 679 3 679 6 174	3 841 3 841 6 595	3 783 3 783 6 693	7 7
2020 11 090	- Anderes Sperrholz, ausschließlich aus Furnieren, mit einer Dicke von 6 mm oder weniger darunter zum Absatz bestimmt	m <sup>3</sup> 1000 EUR	- - -	- - -	- - -	- -
2020 12 330	Anderes Sperrholz; furniertes Holz u.ä. Lagenholz - mit mindestens einer äußeren Lage aus Laubholz - - mindestens eine Spanplatte enthaltend darunter zum Absatz bestimmt	m <sup>3</sup> 1000 EUR	9 379 9 379 4 128	9 142 9 142 4 366	8 186 8 186 3 883	8 8
2020 12 350	- - mit Block-, Stab-, Stäbchen- oder Streifenholzmittellage (Tischlerplatten) darunter zum Absatz bestimmt	m <sup>3</sup> 1000 EUR	. 32 768 13 853	. 32 611 13 539	. 32 941 15 378	8 7
2020 12 390	- - Anderes Sperrholz oder furniertes Holz darunter zum Absatz bestimmt	m <sup>3</sup> 1000 EUR	6 712 12 302	5 589 11 484	4 589 9 573	7 6
2020 12 530	- mit mindestens einer äußeren Lage aus Nadelholz - - mindestens eine Spanplatte enthaltend darunter zum Absatz bestimmt	m <sup>3</sup> 1000 EUR	. . .	. . .	. . .	2 2
2020 12 550	- - mit Block-, Stab-, Stäbchen- oder Streifenholzmittellage (Tischlerplatten) darunter zum Absatz bestimmt	m <sup>3</sup> 1000 EUR	7 730 7 730 4 538	6 656 6 656 3 397	8 131 8 131 4 074	3 3
2020 12 590	- - Anderes Sperrholz oder furniertes Holz darunter zum Absatz bestimmt	m <sup>3</sup> 1000 EUR	2 213 2 213 1 625	. . .	. . .	2 2
2020 13 330	Spanplatten u.ä. Platten, aus Holz oder anderen holzigen Stoffen, auch mit Harz oder anderen organischen Bindemitteln hergestellt - aus Holz - - roh oder nur geschliffen darunter zum Absatz bestimmt	m <sup>3</sup> 1000 EUR	1 600 870 1 214 848 154 515	1 526 839 1 165 355 160 169	1 586 205 1 207 329 173 809	19 18
2020 13 340	- - mit Hochdruckschichtpressstoffen mit Dekorschicht beschichtet darunter zum Absatz bestimmt	m <sup>3</sup> 1000 EUR	122 375 104 850 55 229	117 490 97 513 54 401	119 463 105 359 56 113	12 10
2020 13 370	- - mit melaminharzgetränkten Papierlagen beschichtet darunter zum Absatz bestimmt	m <sup>3</sup> 1000 EUR	717 013 165 809	737 898 176 977	741 566 182 388	19 19
2020 13 380	- - Waferboard (einschl. "oriented strand board") u.ä. Spanplatten u.ä. Platten, aus Holz darunter zum Absatz bestimmt	m <sup>3</sup> 1000 EUR	269 074 55 987	255 406 57 814	230 440 53 826	9 9
2020 13 500	- Spanplatten u.ä. Platten, aus anderen holzigen Stoffen darunter zum Absatz bestimmt	m <sup>3</sup> 1000 EUR	40 848 24 392	42 772 22 078	52 556 26 210	4 3

## 4 Produktion nach Güterarten - Deutschland

Melde-Nr.	Bezeichnung	Einheit	2. VJ 2005	1. VJ 2006	2. VJ 2006	2. VJ 2006	
						Anzahl Unternehmen	
1	2	3	4	5	6	7	
	Faserplatten aus Holz oder anderen holzigen Stoffen, auch mit Harz oder anderen organischen Stoffen hergestellt						
2020 14 130	- mit einer Dichte von mehr als 0,8 g/cm <sup>3</sup>	m <sup>3</sup>	*		468 541	548 562	8
	- weder mechanisch bearbeitet noch oberflächenbeschichtet	m <sup>3</sup>		387 006	454 265	535 830	8
	darunter zum Absatz bestimmt	1000 EUR		86 379	100 277	120 965	
2020 14 150	- Andere Faserplatten mit einer Dichte von mehr als 0,8 g/cm <sup>3</sup>	m <sup>3</sup>	*		266 836	284 586	8
	darunter zum Absatz bestimmt	1000 EUR		294 587	266 836	284 586	8
	- mit einer Dichte von mehr als 0,5 bis 0,8 g/cm <sup>3</sup>	m <sup>3</sup>	*		152 885	158 185	
2020 14 330	- weder mechanisch bearbeitet noch oberflächenbeschichtet	m <sup>3</sup>		316 823	371 716	349 891	8
	darunter zum Absatz bestimmt	1000 EUR		284 393	332 052	308 199	8
2020 14 350	- Andere Faserplatten mit einer Dichte von mehr als 0,5 bis 0,8 g/cm <sup>3</sup>	m <sup>3</sup>	*		74 134	67 644	
	darunter zum Absatz bestimmt	1000 EUR		256 391	312 220	290 537	7
	- mit einer Dichte von mehr als 0,35 bis 0,5 g/cm <sup>3</sup>	m <sup>3</sup>	*		115 188	108 765	
2020 14 530	- weder mechanisch bearbeitet noch oberflächenbeschichtet	m <sup>3</sup>		-	-	-	-
	darunter zum Absatz bestimmt	1000 EUR		-	-	-	-
2020 14 550	- Andere Faserplatten mit einer Dichte von mehr als 0,35 bis 0,5 g/cm <sup>3</sup>	m <sup>3</sup>	*		-	-	-
	darunter zum Absatz bestimmt	1000 EUR		-	-	-	-
2020 14 730	- mit einer Dichte von 0,35 g/cm <sup>3</sup> oder weniger	m <sup>3</sup>	*		-	-	-
	- weder mechanisch bearbeitet noch oberflächenbeschichtet	m <sup>3</sup>		-	-	-	-
	darunter zum Absatz bestimmt	1000 EUR		-	-	-	-
2020 14 750	- Andere Faserplatten mit einer Dichte von 0,35 g/cm <sup>3</sup> oder weniger	m <sup>3</sup>	*		-	-	-
	darunter zum Absatz bestimmt	1000 EUR		-	-	-	-
2020 15 000	Veredlung von Sperrholz, furniertem Holz u.ä. Lagenholz, Span- u.ä. Platten und Faserplatten	1000 EUR		108 867	55 388	52 028	17
	Furnierblätter oder Blätter für Sperrholz (auch zusammengefügt) u.ä. Holz, in der Längsrichtung gesägt, gemessert oder geschält, mit einer Dicke von 6 mm oder weniger						
2020 21 130	- keilverzinkt, gehobelt, geschliffen und Brettchen zum Herstellen von holzgefassten Stiften	m <sup>2</sup>	*	2 325 978	2 626 147	2 557 163	6
	darunter zum Absatz bestimmt	1000 EUR		2 325 978	2 626 147	2 557 163	6
2020 21 180	- Andere Furnierblätter oder Blätter, mit einer Dicke von 6 mm oder weniger	m <sup>3</sup>	*	53 141	51 817	51 345	25
	darunter zum Absatz bestimmt	1000 EUR		30 818	28 900	29 567	19
2020 22 000	Verdichtetes Holz in Blöcken, Platten, Brettern oder Profilen	m <sup>3</sup>	*	27 555	27 616	27 823	
	darunter zum Absatz bestimmt	1000 EUR		9 514	9 667	9 685	4
	Fenster, Fenstertüren, Rahmen und Verkleidungen dafür, Türen und Türrahmen, -verkleidungen und -schwellen, aus Holz						
2030 11 100	- Fenster, Fenstertüren, Rahmen und Verkleidungen dafür	St		667 421	559 191	642 024	233
	- Türen und Rahmen dafür, Türverkleidungen (auch Türschwellen)	1000 EUR		180 329	141 345	178 932	
2030 11 501	- Türblätter	St		1 495 387	1 572 830	1 503 629	164
	- Türzargen, Türverkleidungen (auch Türschwellen)	1000 EUR		155 652	145 443	146 994	
2030 11 505	- Türzargen, Türverkleidungen (auch Türschwellen)	St		1 210 254	1 555 192	1 476 001	112
		1000 EUR		71 118	72 464	70 610	
	Parketttafeln, Verschalungen für Betonarbeiten, Schindeln ("shingles" und "shakes"), aus Holz						
2030 12 150	- Parketttafeln	1000 m <sup>2</sup>		67	72	64	7
	- für Mosaikparkett	1000 EUR		1 243	1 288	1 201	
2030 12 190	- Andere Parketttafeln	1000 m <sup>2</sup>		2 833	3 031	2 918	16
		1000 EUR		63 090	63 505	64 419	
2030 12 300	- Verschalungen für Betonarbeiten	1000 m <sup>2</sup>		4 168	4 368	4 248	11
		1000 EUR		36 977	39 818	38 763	

## 4 Produktion nach Güterarten - Deutschland

Melde-Nr.	Bezeichnung	Einheit	2. VJ 2005	1. VJ 2006	2. VJ 2006	2. VJ 2006
						Anzahl Unternehmen
1	2	3	4	5	6	7
2030 12 500	- Schindeln ("shingles" und "shakes")	1000 m <sup>2</sup> 1000 EUR	.	.	.	1
	Andere Bautischlerwaren aus Holz, a.n.g.		.	.	.	
2030 13 010	- Holzleimbauteile darunter zum Absatz bestimmt	m <sup>3</sup> * 1000 EUR	205 913 188 008 79 721	230 301 210 243 83 867	254 825 236 179 98 738	33 33
2030 13 030	- Wandelemente	m <sup>3</sup> 1000 EUR	27 409 16 291	26 846 15 168	26 933 15 759	11
2030 13 050	- Treppen	St 1000 EUR	21 436 32 652	21 385 28 291	22 169 32 428	46
2030 13 070	- Saunakabinen	St 1000 EUR	3 714 14 207	4 605 15 283	3 324 13 845	10
2030 13 090	- Andere Bautischlerwaren aus Holz, a.n.g.	1000 EUR	210 431	200 165	223 108	171
2030 20 003	Vorgefertigte Gebäude aus Holz - Ein- und Zweifamilienhäuser	m <sup>2</sup> St 1000 EUR	291 572 2 334 299 149	223 487 1 780 241 847	312 838 2 521 337 370	42
2030 20 005	- Andere Wohn- und Betriebsgebäude	m <sup>2</sup> St 1000 EUR	31 666 157 9 479	39 793 126 8 878	45 873 206 10 077	10
2030 20 009	- Andere Gebäude (z.B. Gartenhäuser)	m <sup>2</sup> St 1000 EUR	324 686 57 836 36 876	179 486 . 18 785	312 866 57 458 36 457	24
2030 90 000	Installation von selbstgefertigten Konstruktionsteilen, Fertigbauteilen, Ausbauelementen und Fertigteilbauten aus Holz	1000 EUR	.	.	.	13
	Verpackungsmittel, Lagerbehälter und Ladungsträger, aus Holz					
	Flachpaletten, Boxpaletten u.a. Ladungsträger, aus Holz					
2040 11 330	- Flachpaletten; Palettenaufsatzwände	1000 St 1000 EUR	14 277 92 383	13 721 91 269	15 422 101 446	103
2040 11 350	- Boxpaletten u.a. Ladungsträger	1000 St 1000 EUR	1 053 10 553	1 245 11 115	1 190 11 937	10
	Andere Verpackungsmittel und Teile dafür (einschließlich Fassstäben), aus Holz					
2040 12 135	- Kisten, Kistchen, Verschlüge, Trommeln u.ä. Verpackungsmittel - - ganz oder teilweise aus furniertem Holz oder Sperrholz hergestellt	m <sup>3</sup> 1000 EUR	147 257 36 461	134 486 40 135	137 721 41 402	56
2040 12 139	- - aus anderem Holz hergestellt	m <sup>3</sup> 1000 EUR	90 426 33 486	86 893 31 088	93 769 33 482	65
2040 12 150	- Kabeltrommeln	m <sup>3</sup> 1000 EUR	13 128 5 602	12 405 5 510	13 479 5 807	8
2040 12 500	- Fässer, Tröge, Bottiche, Kübel u.a. Böttcherwaren, Teile dafür (einschl. Fassstäben)	m <sup>3</sup> 1000 EUR	.	.	339	3
2040 90 000	Reparatur und Instandhaltung von Verpackungsmitteln, Lagerbehältern und Ladungsträgern aus Holz	1000 EUR	.	.	4 557	10
	Andere Holzwaren					
2051 11 000	Werkzeuge, Werkzeugfassungen, -griffe und -stiele; Fassungen, Griffe und Stiele für Besen, Bürsten und Pinsel; Schuhformen, -leisten und -spanner, aus Holz	1000 EUR	5 501	6 527	5 809	15
2051 12 000	Holzwaren zur Verwendung bei Tisch oder in der Küche	1000 EUR	518	428	345	4
2051 13 000	Hölzer mit Einlegearbeit (Intarsien oder Marketerie); Schmuckkassetten, Besteckkästchen u.ä. Waren; Statuetten u.a. Ziergegenstände; Innenausstattungsgegenstände (ohne Möbel), aus Holz	1000 EUR	10 458	9 739	9 698	26
2051 14 100	Holzrahmen für Bilder, Fotografien, Spiegel o. dgl.	1000 EUR	6 352	6 682	5 269	11
2051 14 550	Särge	St 1000 EUR	66 485 13 218	60 381 11 156	54 877 10 328	19
2051 14 590	Andere Holzwaren (ohne Särge)	1000 EUR	159 176	145 956	154 687	94

## 4 Produktion nach Güterarten - Deutschland

Melde-Nr.	Bezeichnung	Einheit	2. VJ 2005	1. VJ 2006	2. VJ 2006	2. VJ 2006 Anzahl Unternehmen
1	2	3	4	5	6	7
2051 90 000	Reparatur und Instandhaltung von Holzwaren der Güterklasse 2051 (ohne Gebrauchsgüter)	1000 EUR	-	-	-	-
	Korkabfälle; Kork-, Flecht- und Korbmacherwaren					
2052 11 300	Korkabfälle; Korkschröt und Korkmehl	t 1000 EUR	.	.	.	1
2052 11 500	Naturkork, entrindet oder grob zugerichtet oder in Würfeln, Platten, Blättern oder Streifen (einschl. Rohlinge zum Herstellen von Stopfen)	t 1000 EUR	-	-	-	-
	Waren aus Naturkork					
2052 12 500	- Stopfen	t 1000 EUR	.	.	.	1
2052 12 900	- Andere Waren aus Naturkork	t 1000 EUR	-	-	-	-
	Würfel, Quader, Platten, Blätter und Streifen; Fliesen in beliebiger Form; massive Zylinder (einschl. Scheiben), aus Presskork					
2052 13 300	- Stopfen für Schaumwein, auch mit Scheiben aus Naturkork	t 1000 EUR	-	-	-	-
2052 13 500	- Andere Stopfen (z.B. für 'stille Weine')	t 1000 EUR	-	-	-	-
2052 13 700	- Massive Zylinder (einschl. Scheiben); Würfel, Quader, Platten, Blätter und Streifen; Fliesen in beliebiger Form	t 1000 EUR	.	.	.	2
2052 14 000	Waren aus Presskork, a.n.g.	t 1000 EUR	57 1 284	60 1 349	64 1 353	5
	Flechtwaren und Korbmacherwaren (ohne Möbel)					
2052 15 100	- Geflechte u.ä. Waren aus Flechtstoffen, auch miteinander zu Bändern verbunden	t 1000 EUR	-	-	-	-
2052 15 300	- Matten, Strohmatten und Gittergeflechte, aus pflanzlichen Stoffen	t 1000 EUR	-	-	-	-
	- Andere Waren aus pflanzlichen oder anderen Flechtstoffen					
2052 15 550	- - aus pflanzlichen Flechtstoffen in Flächenform	t 1000 EUR	-	-	-	-
2052 15 590	- - aus anderen Flechtstoffen	t 1000 EUR	-	-	-	-
2052 15 700	- Korbmacherwaren und andere Waren aus pflanzlichen Stoffen	t 1000 EUR	-	-	-	-
2052 15 900	- Andere Waren aus Geflechten (ohne solche aus pflanzlichen Stoffen)	t 1000 EUR	.	.	.	1
2099 00 000	Veredlung von Erzeugnissen dieser Güterabteilung	1000 EUR	46 547	45 399	44 287	27
	Papier, Pappe und Waren daraus					
	Holzstoff und Zellstoff					
2111 11 000	Chemische Halbstoffe aus Holz, zum Auflösen darunter zum Absatz bestimmt	t-tr90 % t-tr90 % 1000 EUR	*	.	.	2 2
	Chemische Halbstoffe aus Holz (Natron- oder Sulfatzellstoff) (ohne solche zum Auflösen)					
2111 12 130	- aus Nadelholz - - ungebleicht darunter zum Absatz bestimmt	t-tr90 % t-tr90 % 1000 EUR	*	-	-	- - -
2111 12 150	- - halbgebleicht oder gebleicht darunter zum Absatz bestimmt	t-tr90 % t-tr90 % 1000 EUR	*	.	.	2 2
	- aus Laubholz					
2111 12 530	- - ungebleicht darunter zum Absatz bestimmt	t-tr90 % t-tr90 % 1000 EUR	*	-	-	- - -
2111 12 550	- - halbgebleicht oder gebleicht darunter zum Absatz bestimmt	t-tr90 % t-tr90 % 1000 EUR	*	.	.	1 -

## 4 Produktion nach Güterarten - Deutschland

Melde-Nr.	Bezeichnung	Einheit	2. VJ 2005	1. VJ 2006	2. VJ 2006	2. VJ 2006 Anzahl Unternehmen
1	2	3	4	5	6	7
	Chemische Halbstoffe aus Holz (Sulfitzellstoff) (ohne solche zum Auflösen)					
2111 13 130	- aus Nadelholz - - ungebleicht darunter zum Absatz bestimmt	t-tr90 % t-tr90 % 1000 EUR	*	.	-	-
2111 13 150	- - halbgebleicht oder gebleicht darunter zum Absatz bestimmt	t-tr90 % t-tr90 % 1000 EUR	*	.	.	2 1
2111 13 530	- aus Laubholz - - ungebleicht darunter zum Absatz bestimmt	t-tr90 % t-tr90 % 1000 EUR	*	-	-	-
2111 13 550	- - halbgebleicht oder gebleicht darunter zum Absatz bestimmt	t-tr90 % t-tr90 % 1000 EUR	*	25 814 10 684	22 704 9 764	28 090 12 082
	Mechanische oder halbchemische Halbstoffe aus Holz, Halbstoffe aus anderen cellulosehaltigen Faserstoffen					
2111 14 150	- Mechanische Halbstoffe aus Holz (Holzschliff) - - Thermo-mechanische Halbstoffe darunter zum Absatz bestimmt	t-tr90 % t-tr90 % 1000 EUR	*	104 725 -	101 510 -	107 723 -
2111 14 190	- - Andere mechanische Halbstoffe darunter zum Absatz bestimmt	t-tr90 % t-tr90 % 1000 EUR	*	266 339 .	252 273 .	250 247 .
2111 14 300	- Halbchemische Halbstoffe aus Holz darunter zum Absatz bestimmt	t-tr90 % t-tr90 % 1000 EUR	*	-	-	-
2111 14 500	- Halbstoffe aus anderen cellulosehaltigen Faserstoffen (auch Altpapierstoff, verflüssigt, papiermaschinenfähig aufbereitet) darunter zum Absatz bestimmt	t-tr90 % t-tr90 % 1000 EUR	*	21 965 15 131	.	. .
	Papier, Karton und Pappe					
2112 11 000	Zeitungsdruckpapier, in Rollen oder Bogen darunter zum Absatz bestimmt	t t 1000 EUR	*	737 767 737 767 361 104	664 086 664 086 345 426	684 449 684 449 363 483
2112 12 000	Büttenpapier und Büttenpappe (handgeschöpft) darunter zum Absatz bestimmt	t t 1000 EUR	*	-	-	-
2112 13 200	Rohpapier und Rohpappe für licht-, wärme- oder elektroempfindliche Papiere und Pappen, Köhlerroh papier und Tapetenroh papier, in Rollen oder Bogen - Rohpapier und Rohpappe für licht-, wärme- oder elektroempfindliche Papiere und Pappen darunter zum Absatz bestimmt	t t 1000 EUR	*	95 912 140 473	95 317 149 367	88 649 144 070
2112 13 400	- Köhlerroh papier, weder gestrichen noch überzogen darunter zum Absatz bestimmt	t t 1000 EUR	*	-	-	-
2112 13 600	- Tapetenroh papier, weder gestrichen noch überzogen darunter zum Absatz bestimmt	t t 1000 EUR	*	29 063 21 725	30 367 22 957	33 663 26 008
	Grafische Papiere und Pappen, in Rollen oder Bogen					
2112 14 130	- Papiere und Pappen, weder gestrichen noch überzogen, zum Beschreiben, Bedrucken oder zu anderen grafischen Zwecken (holzfrei) - - mit einem Quadratmetergewicht von weniger als 40 g und einer mechanisch gewonnenen Fasermenge von 10 GHT oder weniger (holzfrei) darunter zum Absatz bestimmt	t t 1000 EUR	*	5 887 5 887 10 583	6 543 6 543 11 575	6 081 6 081 .
2112 14 160	- - mit einem Quadratmetergewicht von 40 g oder mehr bis 150 g und einer mechanisch gewonnenen Fasermenge von 10 GHT oder weniger (holzfrei) - - - in Rollen darunter zum Absatz bestimmt	t t 1000 EUR	*	150 450 123 924	149 785 122 988	162 402 133 503
2112 14 190	- - - in Bogen bis max. DIN A 3 darunter zum Absatz bestimmt	t t 1000 EUR	*	47 706 38 682	54 132 45 460	53 303 44 419

## 4 Produktion nach Güterarten - Deutschland

Melde-Nr.	Bezeichnung	Einheit	2. VJ 2005	1. VJ 2006	2. VJ 2006	2. VJ 2006
						Anzahl Unternehmen
1	2	3	4	5	6	7
2112 14 220	- - - Andere Papiere und Pappen (nicht in Rollen oder Bogen bis max. DIN A 3) darunter zum Absatz bestimmt	t	113 375	130 047	122 970	9
		t	113 375	130 047	122 970	9
		1000 EUR	130 535	139 814	128 842	
2112 14 250	- - mit einem Quadratmetergewicht von mehr als 150 g und einer mechanisch gewonnenen Fasermenge von 10 GHT oder weniger (holzfrei), in Rollen oder Bogen darunter zum Absatz bestimmt	t	149 372	145 549	153 429	10
		t	80 655	76 141	79 986	10
	- Papiere und Pappen, weder gestrichen noch überzogen, zum Beschreiben, Bedrucken oder zu anderen grafischen Zwecken, mit einem Gehalt an mechanisch od. chemisch-mechanisch gewonnenen Fasern von mehr als 10% (holzhaltig)	1000 EUR				
2112 14 310	- - in Rollen darunter zum Absatz bestimmt	t	311 319	296 004	297 666	9
		t	201 256	197 068	194 529	8
		1000 EUR				
2112 14 340	- - in Bogen bis max. DIN A 3 darunter zum Absatz bestimmt	t	.	.	.	1
		t	.	.	.	1
		1000 EUR				
2112 14 370	- - Andere Papiere und Pappen (nicht in Rollen oder Bogen bis max. DIN A 3) darunter zum Absatz bestimmt	t	8 125	14 869	14 806	5
		t	6 703	11 959	12 190	5
	Papiere für die Herstellung von Toilettenpapier, Abschmink- oder Handtüchern, Servietten o.ä. Papiererzeugnissen; Zellstoffwatte und Vliese aus Zellstofffasern, in Rollen oder Bogen	1000 EUR				
2112 21 300	- Zellstoffwatte darunter zum Absatz bestimmt	t	24 983	29 637	28 220	4
		t	.	.	.	2
		1000 EUR				
2112 21 550	- - Vliese aus Zellstofffasern (sog. Tissue) und gekrepptes Papier - - mit einem Quadratmetergewicht pro Lage von 25 g oder weniger (Tissue) darunter zum Absatz bestimmt	t	118 866	118 736	82 825	6
		t	15 633	7 178	5 105	4
		1000 EUR	13 051	5 871	4 008	
2112 21 570	- - mit einem Quadratmetergewicht pro Lage von mehr als 25 g (Krepp) darunter zum Absatz bestimmt	t	47 211	47 191	48 645	5
		t	24 543	26 662	27 285	4
		1000 EUR	40 435	40 750	42 503	
2112 21 900	- Andere Papiere für die Herstellung von Toilettenpapier, Abschmink- oder Handtücher, Servietten u.ä. Papiererzeugnisse darunter zum Absatz bestimmt	t	21 430	18 122	19 442	3
		t	.	29 340	29 329	3
	Kraftliner, weder gestrichen noch überzogen, in Rollen oder Bogen	1000 EUR				
2112 22 500	- ungebleicht darunter zum Absatz bestimmt	t	-	-	-	-
		t	-	-	-	-
		1000 EUR				
2112 22 900	- Anderer Kraftliner darunter zum Absatz bestimmt	t	-	-	-	-
		t	-	-	-	-
		1000 EUR				
2112 23 150	- - Kraftsackpapier; Kraftpapiere und Kraftpappen, weder gestrichen noch überzogen, in Rollen oder Bogen - Kraftsackpapier, nicht gekreppt, gefältelt oder durch Pressen oder Prägen gemustert oder perforiert - ungebleicht darunter zum Absatz bestimmt	t	-	-	-	-
		t	-	-	-	-
		1000 EUR				
2112 23 190	- - Anderes Kraftsackpapier, nicht gekreppt, gefältelt oder durch Pressen oder Prägen gemustert oder perforiert darunter zum Absatz bestimmt	t	-	-	-	-
		t	-	-	-	-
		1000 EUR				
2112 23 330	- - mit einem Quadratmetergewicht von 150 g oder weniger darunter zum Absatz bestimmt	t	41 005	42 362	36 174	11
		t	41 005	42 362	36 174	11
		1000 EUR	48 245	50 857	41 994	
2112 23 350	- - mit einem Quadratmetergewicht von mehr als 150 g, jedoch weniger als 225 g darunter zum Absatz bestimmt	t	.	.	.	2
		t	.	.	.	2
		1000 EUR				

## 4 Produktion nach Güterarten - Deutschland

Melde-Nr.	Bezeichnung	Einheit	2. VJ 2005	1. VJ 2006	2. VJ 2006	2. VJ 2006	
						Anzahl Unternehmen	
1	2	3	4	5	6	7	
2112 23 370	- mit einem Quadratmetergewicht von 225 g oder mehr darunter zum Absatz bestimmt	t t	*	.	.	.	3 3
		1000 EUR		.	.	.	
2112 23 500	- Kraftsackpapier, gekreppt oder gefältelt, auch durch Pressen oder Prägen gemustert oder perforiert darunter zum Absatz bestimmt	t t	*	-	-	-	-
		1000 EUR		-	-	-	-
	Halbzellstoffpapier (sog. "fluting"), Strohpapier u.a. Wellenpapier für die Welle der Wellpappe, weder gestrichen noch überzogen, in Rollen oder Bogen						
2112 24 100	- Halbzellstoffpapier darunter zum Absatz bestimmt	t t	*	.	.	.	1 1
		1000 EUR		.	.	.	
2112 24 200	- Strohpapier darunter zum Absatz bestimmt	t t	*	-	-	-	-
		1000 EUR		-	-	-	-
2112 24 300	- Wellenpapier darunter zum Absatz bestimmt	t t	*	314 400	340 094	338 241	9 9
		1000 EUR		84 980	96 608	107 223	
	Testliner, weder gestrichen noch überzogen, in Rollen oder Bogen (ausschl. oder hauptsächlich aus Halbstoff aus wiederaufbereitetem Papier oder Pappe (Abfälle oder Ausschuss) gewonnen)						
2112 25 200	- mit einem Quadratmetergewicht von 150 g oder weniger darunter zum Absatz bestimmt	t t	*	457 319	483 402	483 346	15 14
		1000 EUR		402 067	420 039	422 636	
2112 25 400	- mit einem Quadratmetergewicht von mehr als 150 g darunter zum Absatz bestimmt	t t	*	134 959	145 772	142 377	10 10
		1000 EUR		40 137	44 467	47 339	
	Andere Papiere und Pappen, weder gestrichen noch überzogen; Zigarettenpapier, nicht zugeschnitten						
2112 30 100	- Sulfitpackpapier darunter zum Absatz bestimmt	t t	*	20 512	22 235	23 405	8 8
		1000 EUR		20 512	22 235	23 405	
2112 30 200	- Zigarettenpapier (nicht in Form von Heftchen, Hülsen oder in Rollen und nicht mit einer Breite von 5 cm oder weniger) darunter zum Absatz bestimmt	t t	*	.	-	-	- -
		1000 EUR		.	-	-	
2112 30 300	- Filterpapier und Filterpappe darunter zum Absatz bestimmt	t t	*	38 096	39 783	37 785	7 7
		1000 EUR		27 215	28 611	27 353	
				69 042	72 646	69 910	
2112 30 400	- Filzpapier und Filzpappe darunter zum Absatz bestimmt	t t	*	.	.	.	2 2
		1000 EUR		.	.	.	
	- Andere Papiere und Pappen, weder gestrichen noch überzogen (ohne Stroh-, Wellenpapier, Testliner, Sulfitpackpapier, Filter- oder Filzpapier und -pappe)						
2112 30 600	- mit einem Quadratmetergewicht von 150 g oder weniger darunter zum Absatz bestimmt	t t	*	380 029	378 487	389 287	24 23
		1000 EUR		350 388	351 699	359 685	
				172 274	187 428	205 862	
2112 30 700	- mit einem Quadratmetergewicht von mehr als 150 g, jedoch weniger als 225 g darunter zum Absatz bestimmt	t t	*	22 323	21 265	23 119	7 7
		1000 EUR		6 925	7 448	7 633	
2112 30 805	- - - aus Altpapier darunter zum Absatz bestimmt	t t	*	158 707	249 916	252 421	20 18
		1000 EUR		60 668	175 992	176 907	
					66 846	67 800	
2112 30 809	- - - Andere Papiere und Pappen (ohne solche aus Altpapier) darunter zum Absatz bestimmt	t t	*	123 128	123 472	124 079	11 11
		1000 EUR		63 832	117 460	118 581	
					61 798	63 958	
	Pergamentpapier und -pappe, Pergamentersatzpapier, Naturpauspapier, Pergaminpapier u.a. kalandrierte durchsichtige oder durchscheinende Papiere, in Rollen oder Bogen						
2112 40 100	- Pergamentpapier und -pappe darunter zum Absatz bestimmt	t t	*	.	.	.	1 1
		1000 EUR		.	.	.	
2112 40 300	- Pergamentersatzpapier darunter zum Absatz bestimmt	t t	*	9 784	11 845	11 957	5 5
		1000 EUR		9 784	11 845	11 957	
				11 418	13 886	14 074	
2112 40 500	- Naturpauspapier darunter zum Absatz bestimmt	t t	*	.	.	.	2 2
		1000 EUR		.	.	.	



## 4 Produktion nach Güterarten - Deutschland

Melde-Nr.	Bezeichnung	Einheit	2. VJ 2005	1. VJ 2006	2. VJ 2006	2. VJ 2006	
						Anzahl Unternehmen	
1	2	3	4	5	6	7	
2112 40 700	- Pergaminpapier u.a. kalandrierte, durchsichtige oder durchscheinende Papiere darunter zum Absatz bestimmt	t	*	3 476	3 515	3 126	4
		t		3 476	3 515	3 126	4
		1000 EUR		6 242	6 538	5 379	
	Papier und Pappe, bearbeitet						
2112 51 400	Papier und Pappe, zusammengeklebt, auf der Oberfläche weder gestrichen noch überzogen oder getränkt, auch mit Innenverstärkung, in Rollen oder Bogen darunter zum Absatz bestimmt	t	*	6 786	7 284	6 229	4
		t		6 786	7 284	6 229	4
		1000 EUR		8 370	.	.	
	Papiere und Pappen, gekreppt oder gefältelt, auch durch Pressen oder Prägen gemustert oder perforiert, a.n.g., in Rollen oder Bogen						
2112 52 300	- Kraftpapier darunter zum Absatz bestimmt	t	*	.	.	.	2
		t		.	.	.	2
		1000 EUR		.	.	.	
2112 52 500	- Andere Papiere und Pappen darunter zum Absatz bestimmt	t	*	6 309	6 648	6 147	10
		t		6 309	6 648	6 147	10
		1000 EUR		13 778	14 118	13 208	
	Ein- oder beidseitig mit Kaolin o.a. anorganischen Stoffen gestrichene Papiere und Pappen zum Beschreiben, Bedrucken oder für andere grafische Zwecke, in Rollen oder Bogen						
	- Papiere und Pappen, gestrichen oder überzogen, zum Beschreiben, Bedrucken oder zu anderen grafischen Zwecken, mit einem Gehalt an mechanisch gewonnenen Fasern von 10% oder weniger (holzfrei)						
2112 53 130	- - in Rollen darunter zum Absatz bestimmt	t	*	176 151	156 977	168 511	13
		t		176 151	156 977	168 511	13
		1000 EUR		142 282	125 066	139 602	
2112 53 160	- - in Bogen bis max. DIN A 3 darunter zum Absatz bestimmt	t	*	.	.	.	3
		t		.	.	.	3
		1000 EUR		.	.	.	
2112 53 190	- - Andere Papiere und Pappen (nicht in Rollen oder Bogen bis max. DIN A 3) darunter zum Absatz bestimmt	t	*	451 436	476 546	462 032	10
		t		451 436	476 546	462 032	10
		1000 EUR		390 156	384 774	375 974	
2112 53 300	- Leichtgewichtiges gestrichenes Papier, sog. "LWC-Papier" mit einer mechanisch gewonnenen Fasermenge von 10 GHT oder mehr (holzhaltig) darunter zum Absatz bestimmt	t	*	457 181	465 717	465 903	7
		t		457 181	465 717	465 903	7
		1000 EUR		304 394	313 562	316 480	
2112 53 400	- Andere gestrichene Papiere u.Pappen, zum Beschreiben, Bedrucken und zu anderen grafischen Zwecken, mit einer mechanisch gewonnenen Fasermenge von 10 GHT oder mehr (holzhaltig) (ohne "LWC-Papier") darunter zum Absatz bestimmt	t	*	408 367	380 841	374 080	9
		t		408 367	380 841	374 080	9
		1000 EUR		270 110	253 115	249 635	
	Ein- oder beidseitig mit Kaolin o.a. anorganischen Stoffen gestrichene oder überzogene Kraft- und Multiplexpapiere und -pappen (ohne solche zum Beschreiben, Bedrucken oder für andere grafische Zwecke), in Rollen oder Bogen						
	- Gestrichene oder überzogene Kraftpapiere und -pappen (ohne solche zum Beschreiben, Bedrucken oder zu anderen grafischen Zwecken)						
	- - gebleicht						
2112 54 130	- - - mit einem Quadratmetergewicht von 150 g oder weniger	t		.	.	.	1
		1000 EUR		.	.	.	
2112 54 160	- - - mit einem Quadratmetergewicht von mehr als 150 g	t		-	-	-	-
		1000 EUR		-	-	-	
2112 54 190	- - ungebleicht	t		.	.	.	1
		1000 EUR		.	.	.	
	- Multiplexpapiere, -pappen u.a. Papiere und Pappen, gestrichen oder überzogen						
2112 54 220	- - Multiplexpapiere und -pappen darunter zum Absatz bestimmt	t	*	-	-	-	-
		t		-	-	-	-
2112 54 250	- - Andere gestrichene o. überzogene Papiere und Pappen darunter zum Absatz bestimmt	t	*	101 894	110 912	109 594	7
		t		101 894	110 912	109 594	7
		1000 EUR		61 145	66 953	66 804	

## 4 Produktion nach Güterarten - Deutschland

Melde-Nr.	Bezeichnung	Einheit	2. VJ 2005	1. VJ 2006	2. VJ 2006	2. VJ 2006 Anzahl Unternehmen
1	2	3	4	5	6	7
2112 55 300	Kohlepapier, präpariertes Durchschreibepapier u.a. Vervielfältigungs- und Umdruckpapier mit einer Breite von ungefaltet mehr als 36 cm, in Rollen oder Bogen - Kohlepapier u.ä. Vervielfältigungspapier	t 1000 EUR	- -	- -	- -	- -
2112 55 500	- Präpariertes Durchschreibepapier (Selbstdurchschreibepapier (SD))	t 1000 EUR	67 020 74 489	72 075 80 890	70 211 79 893	4
2112 55 900	- Anderes Vervielfältigungs- oder Umdruckpapier	t 1000 EUR	: :	: :	: :	1
2112 56 130	Papiere, Pappen, Zellstoffwatte und Vlies aus Zellstofffasern, gestrichen, überzogen, getränkt, geteert, bituminiert, asphaltiert, gummiert oder mit Klebeschicht versehen (auch aluminisiert), in Rollen oder Bogen - geteert, bituminiert, asphaltiert, gummiert oder mit Klebeschicht versehen - - geteert, bituminiert oder asphaltiert	t 1000 EUR	4 547 5 742	3 980 5 834	4 192 5 302	4
2112 56 160	- - selbstklebend	t 1000 EUR	21 528 66 890	24 312 73 808	23 794 72 570	3
2112 56 190	- - gummiert oder mit Klebeschicht versehen (ohne selbstklebendes)	t 1000 EUR	2 050 3 678	2 166 3 911	2 035 3 660	4
2112 56 220	- - mit Kunstharz oder Kunststoff gestrichen, überzogen oder getränkt (auch aluminisiert; ohne Klebeschicht); mit Wachs, Paraffin, Stearin, Öl od. Glycerin überzogen oder getränkt - - mit Kunstharz oder Kunststoff gestrichen, überzogen oder getränkt (auch aluminisiert; ohne Klebeschicht) - - - gebleicht, mit einem Quadratmetergewicht von mehr als 150 g	t 1000 EUR	39 412 93 690	41 271 97 529	39 499 94 226	13
2112 56 250	- - - ungebleicht, mit einem Quadratmetergewicht von mehr als 150 g	t 1000 EUR	31 744 111 450	34 952 123 947	35 188 115 167	18
2112 56 280	- - mit Wachs, Paraffin, Stearin, Öl oder Glycerin überzogen oder getränkt	t 1000 EUR	4 779 13 618	5 539 15 148	6 182 15 895	8
2112 57 203	Anderer Papiere und Pappen, Zellstoffwatte und Vliese aus Zellstofffasern, gestrichen, überzogen, getränkt, auf der Oberfläche gefärbt, verziert oder bedruckt, in Rollen oder Bogen - Endlosformulare u.a. Papiere und Pappen, Zellstoffwatte und Vliese aus Zellstofffasern - - Endlosformulare in Rollen, mit einer Breite von mehr als 15 cm, oder Bogen, mit einer Breite von mehr als 36 cm darunter zum Absatz bestimmt	t 1000 EUR	3 367 3 367 7 565	3 920 3 920 8 119	3 873 3 873 8 486	4 4
2112 57 205	- - Andere Papiere und Pappen, Zellstoffwatte und Vliese aus Zellstofffasern darunter zum Absatz bestimmt	t 1000 EUR	18 034 41 167	21 679 51 945	19 381 47 439	17 17
2112 60 000	Papier oder Pappe (Abfälle und Ausschuss) zur Wiedergewinnung	1000 EUR	1 734	1 927	1 766	6
2121 11 000	Wellpapier und -pappe; Verpackungsmittel aus Papier, Karton und Pappe Wellpapier oder Wellpappe, in Rollen oder Bogen, auch perforiert darunter zum Absatz bestimmt	t 1000 EUR	1 018 551 389 013 183 571	1 090 074 446 926 203 168	1 066 150 439 279 210 169	80 56
2121 12 303	Säcke, Beutel, Tüten aus Papier - Säcke und Beutel mit einer Bodenbreite von 40 cm oder mehr - - mit einer Seitenlänge von 35 cm oder mehr	t 1000 EUR	32 426 56 861	31 544 55 618	35 033 59 543	12
2121 12 305	- - mit einer Seitenlänge von weniger als 35 cm	t 1000 EUR	: :	: :	: :	2
2121 12 500	- Andere Säcke, Beutel oder Tüten (ohne Schallplattenhüllen)	t 1000 EUR	41 998 112 108	44 170 120 694	41 541 110 463	41

## 4 Produktion nach Güterarten - Deutschland

Melde-Nr.	Bezeichnung	Einheit	2. VJ 2005	1. VJ 2006	2. VJ 2006	2. VJ 2006 Anzahl Unternehmen
1	2	3	4	5	6	7
2121 13 000	Schachteln und Kartons aus Wellpapier oder Wellpappe	t 1000 EUR	938 653 858 428	990 184 895 457	950 951 876 047	161
2121 14 010	Faltschachteln und -kartons, aus nicht gewelltem Papier oder nicht gewellter Pappe - für Flüssigkeiten	t 1000 EUR	130 914 203 944	117 124 180 512	121 894 197 141	4
2121 14 030	- - Andere Faltschachteln und -kartons - - aus Karton	t 1000 EUR	189 494 402 606	201 502 429 956	192 705 408 984	111
2121 14 050	- - aus Vollpappe	t 1000 EUR	137 549 132 693	135 266 129 253	134 415 134 007	82
2121 14 070	- Displays (Trays) aus Karton oder Vollpappe	t 1000 EUR	33 571 61 785	34 170 67 761	29 421 57 927	47
2121 14 090	- Andere Faltschachteln u. -kartons, aus nicht gewelltem Papier oder nicht gewellter Pappe	t 1000 EUR	14 068 29 801	16 582 35 751	15 667 35 269	22
	Andere Verpackungsmittel aus Papier, Pappe, Zellstoffwatte o. Vliesen aus Zellstofffasern (einschl. Schallplattenhüllen); Pappwaren zur Verwendung in Büros, Läden u.dgl.					
	- Andere Verpackungs- und Aufbewahrungsmittel (einschl. Schallplattenhüllen) aus Papier oder Pappe, Zellstoffwatte oder Vliesen aus Zellstofffasern					
2121 15 330	- - Dosen, Trommeln und Fässer	t 1000 EUR	21 713 29 542	23 934 32 512	18 910 26 434	10
2121 15 350	- - Flexible Verpackungs- und Aufbewahrungsmittel (z.B. Schallplattenhüllen, Weichpackungen, Verpackungszuschnitte)	t 1000 EUR	15 632 44 334	17 003 46 474	17 211 45 578	23
2121 15 390	- - Andere Verpackungs- und Aufbewahrungsmittel	t 1000 EUR	8 871 15 578	9 377 15 673	9 057 15 748	14
2121 15 500	- Pappwaren zur Verwendung in Büros, Läden u.dgl.	t 1000 EUR	116 .	108 .	99 .	3
	Haushalts-, Hygiene- und Toilettenartikel aus Zellstoff, Papier und Pappe					
	Toilettenpapier, Taschen-, Abschmink-, Hand- und Tischtücher, Servietten aus Papierhalbstoff, Papier, Zellstoffwatte oder Vliesen aus Zellstofffasern					
2122 11 100	- Toilettenpapier, in Rollen mit einer Breite von 36 cm oder weniger	t 1000 EUR	109 820 153 353	113 828 165 694	113 038 173 265	10
	- Taschen-, Abschmink-, Handtücher aus Papierhalbstoff, Papier, Zellstoffwatte oder Vliesen aus Zellstofffasern					
2122 11 330	- - Taschen- und Abschminktücher	t 1000 EUR	27 344 40 086	32 834 47 491	27 460 43 053	6
2122 11 350	- - Handtücher	t 1000 EUR	81 754 125 477	89 221 128 680	89 429 128 364	9
2122 11 500	- Tischtücher und Servietten aus Papierhalbstoff, Papier, Zellstoffwatte oder Vliesen aus Zellstofffasern	t 1000 EUR	16 286 57 425	18 337 65 016	17 768 62 244	10
	Hygiene- und Krankenhausartikel, Bekleidung und Bekleidungszubehör, aus Papierhalbstoff, Papier, Zellstoffwatte oder Vliesen aus Zellstofffasern					
2122 12 100	- Hygienische Binden, Tampons u.ä. Waren	t 1000 EUR	17 564 51 695	16 842 48 858	15 489 47 037	7
	- Windeln für Kleinkinder u.ä. Waren zu hygienischen Zwecken					
2122 12 330	- - Windeln für Kleinkinder	t 1000 EUR	96 171 117 128	98 785 117 360	93 797 115 043	6
2122 12 350	- - Hygienische Artikel für an Urin- oder Stuhlinkontinenz leidende Erwachsene	t 1000 EUR	. .	. .	. .	2
2122 12 500	- Bekleidung und Bekleidungszubehör	t 1000 EUR	- .	- .	- .	-
2122 12 900	- Andere Waren aus Papier zum Gebrauch im Haushalt, im Krankenhaus, bei der Körperpflege oder zu hygienischen Zwecken	t 1000 EUR	12 354 .	10 620 .	10 358 .	13

Melde-Nr.	Bezeichnung	Einheit	2. VJ 2005	1. VJ 2006	2. VJ 2006	2. VJ 2006 Anzahl Unternehmen
1	2	3	4	5	6	7
2122 13 000	Tabletts, Schüsseln, Teller, Tassen, Becher u.ä. Waren, aus Papier oder Pappe	t 1000 EUR	16 510 39 424	14 144 30 456	16 986 34 892	11
	Schreibwaren und Bürobedarf aus Papier, Karton oder Pappe					
	Kohle-, Vervielfältigungs-, Durchschreibe-, Umdruckpapier; Papier, gummiert oder mit Klebeschicht, in Rollen oder Bogen					
	- Kohlepapier o.ä. Vervielfältigungspapier, präpariertes Durchschreibepapier u.ä. Vervielfältigungs- und Umdruckpapier, vollständige Dauerschablonen und Offsetplatten aus Papier					
2123 11 130	- Kohlepapier oder ähnliches Vervielfältigungspapier	t 1000 EUR	.	.	.	2
2123 11 150	- Präpariertes Durchschreibepapier	t 1000 EUR	.	.	.	2
2123 11 170	- Vollständige Dauerschablonen aus Papier	t 1000 EUR	-	-	-	-
2123 11 190	- Andere Vervielfältigungs- und Umdruckpapiere; Offsetplatten, aus Papier	t 1000 EUR	.	.	.	2
2123 11 200	- Papier und Pappe, selbstklebend, in Streifen oder Rollen	t 1000 EUR	.	.	.	2
	- Anderes Papier, gummiert oder mit Klebeschicht (ohne selbstklebendes), in Streifen oder Rollen					
2123 11 403	- gummiert	t 1000 EUR	.	.	.	2
2123 11 405	- mit Klebeschicht (ohne selbstklebendes)	t 1000 EUR	.	.	.	2
	Briefumschläge, Einstückbriefe, Postkarten (ohne Bilder), aus Papier oder Pappe; Zusammenstellungen solcher Schreibwaren in Pappschachteln u.ä. Behältnissen					
2123 12 300	- Briefumschläge	1000 St 1000 EUR	7 206 384 88 232	7 751 768 93 415	6 456 810 79 938	35
2123 12 500	- Einstückbriefe, Postkarten (ohne Bilder) und Briefkarten	1000 St 1000 EUR	18 297 1 576	17 157 1 413	17 531 1 431	7
2123 12 700	- Zusammenstellungen von Schreibwaren in Schachteln, Taschen u.ä. Behältnissen	t 1000 EUR	4 225	.	.	5
	Andere Papiere oder Pappen zum Beschreiben, Bedrucken oder zu anderen grafischen Zwecken					
2123 13 300	- bedruckt, durch Pressen oder Prägen gemustert oder perforiert (z.B. Endlosformulare)	t 1000 EUR	9 311 12 266	9 934 12 213	8 442 11 180	9
	- Andere Papiere oder Pappen zum Beschreiben, Bedrucken oder zu anderen grafischen Zwecken					
2123 13 505	- für Büromaschinen u.ä. Geräte, in Streifen oder Rollen, Breite 15 cm oder weniger	t 1000 EUR	7 585 13 880	7 803 14 294	8 608 16 043	6
2123 13 509	- Andere Papiere oder Pappen zum Beschreiben, Bedrucken oder zu anderen grafischen Zwecken, a.n.g. (z.B. Bogen, Breite 36 cm oder weniger)	t 1000 EUR	7 573 5 088	8 633 5 881	8 271 5 717	13
	Tapeten					
	Tapeten und Wandverkleidungen aus Papier					
2124 11 100	- Raufaserpapier, sog. "Ingrainpapier"	Rollen 1000 EUR	.	.	.	1
2124 11 300	- Tapeten u.ä. Wandverkleidungen, bestrichen oder überzogen, mit einer Lage Kunststoff versehen	Rollen 1000 EUR	22 666 442 80 800	25 945 264 100 601	23 485 253 91 411	8
2124 11 500	- Tapeten u.ä. Wandverkleidungen, mit Flechtstoffen versehen	Rollen 1000 EUR	-	-	-	-
2124 11 900	- Andere Tapeten u.ä. Wandverkleidungen	Rollen 1000 EUR	2 503 471 5 030	2 738 507 .	1 945 650 .	4
2124 12 000	Wandverkleidungen aus Spinnstoffen	Rollen 1000 EUR	.	.	.	1

## 4 Produktion nach Güterarten - Deutschland

Melde-Nr.	Bezeichnung	Einheit	2. VJ 2005	1. VJ 2006	2. VJ 2006	2. VJ 2006 Anzahl Unternehmen
1	2	3	4	5	6	7
2125 11 000	Fußbodenbeläge mit Papier- oder Pappunterlage, auch zugeschnitten	m <sup>2</sup> 1000 EUR	-	-	-	-
	Etiketten aller Art aus Papier oder Pappe, auch bedruckt					
2125 12 350	- - Bedruckte Etiketten - - Selbstklebeetiketten	t 1000 EUR	17 563 176 183	19 089 184 643	17 895 172 626	98
2125 12 390	- - Andere bedruckte Etiketten	t 1000 EUR	15 037 80 702	14 784 78 114	14 805 83 486	54
2125 12 550	- - Nichtbedruckte Etiketten - - Selbstklebeetiketten	t 1000 EUR	6 661 38 352	6 741 37 708	6 242 35 508	26
2125 12 590	- - Andere nichtbedruckte Etiketten	t 1000 EUR	441 3 577	449 3 736	436 3 600	6
2125 13 000	Filterblöcke und Filterplatten aus Papierhalbstoff	t 1000 EUR	-	-	-	-
	Zigarettenpapier, zugeschnitten oder in Form von Heftchen oder Hülsen; Rollen, Spulen, Spindeln u.ä. Unterlagen aus Papierhalbstoff, Papier oder Pappe; Filterpapier und -pappe; andere Waren aus Papier oder Pappe, a.n.g.					
2125 14 130	- - Zigarettenpapier, in Form von Heftchen, Hülsen und Rollen - - in Form von Heftchen oder Hülsen	t 1000 EUR	.	.	.	2
2125 14 150	- - in Rollen mit einer Breite von 5 cm oder weniger	t 1000 EUR	.	.	.	1
2125 14 200	- Rollen, Spulen, Spindeln u.ä. Unterlagen aus Papierhalbstoff, Papier oder Pappe, auch gelocht oder gehärtet, zum Aufwickeln von Spinnstoffgarnen	t 1000 EUR	4 567 5 500	4 574 5 524	4 264 5 211	5
2125 14 303	- - Andere Rollen, Spulen, Spindeln u.ä. Unterlagen aus Papierhalbstoff, Papier oder Pappe - - Zylindrische Hülsen und Spulkerne zum Aufwickeln von flächigen Materialien	t 1000 EUR	54 930 54 138	58 228 57 958	56 027 56 327	17
2125 14 309	- - Andere Rollen, Spulen, Spindeln u.ä. Unterlagen, a.n.g.	t 1000 EUR	2 596 3 608	1 625 2 629	1 592 2 596	3
	- - Andere Waren aus Papier oder Pappe - - Filterpapier und Filterpappe; Lochkarten, formgepresste Waren aus Papierhalbstoff und Diagrammpapier					
2125 14 490	- - Filterpapier und Filterpappe, zugeschnitten	t 1000 EUR	14 720 50 011	14 684 51 016	13 829 47 183	14
2125 14 530	- - Lochkarten, nicht gelocht, für Lochkartenmaschinen, auch in Streifen	t 1000 EUR	.	.	.	1
2125 14 570	- - Formgepresste Waren aus Papierhalbstoff	t 1000 EUR	11 032 13 292	11 138 11 086	10 826 13 705	6
2125 14 610	- - Diagrammpapier für Registriergeräte, in Rollen, Bogen oder Scheiben	t 1000 EUR	.	.	.	2
	- - Andere Waren aus Papier oder Pappe, a.n.g.					
2125 14 651	- - Dichtungen aus Papier oder Pappe; Papier und Pappe, gelocht, für Jacquardvorrichtungen u.ä. Maschinen; Papier für bestimmte Verwendungszwecke, z.B. Kondensatorpapier	t 1000 EUR	11 594 22 180	12 328 23 304	11 805 23 759	19
2125 14 653	- - Klappfächer und starre Fächer, Fächergestelle und Fächergriffe, Teile dafür	t 1000 EUR	-	-	-	-
2125 14 655	- - Bierdeckel	t 1000 EUR	6 824 8 739	6 915 7 383	7 465 7 490	4
2125 14 659	- - Andere Waren aus Papier oder Pappe a.n.g. (ohne Bierdeckel)	t 1000 EUR	21 448 68 900	23 839 76 279	23 326 69 271	50
2199 00 000	Veredlung von Erzeugnissen dieser Güterabteilung	1000 EUR	50 706	109 740	112 813	24

## 4 Produktion nach Güterarten - Deutschland

Melde-Nr.	Bezeichnung	Einheit	2. VJ 2005	1. VJ 2006	2. VJ 2006	2. VJ 2006 Anzahl Unternehmen
1	2	3	4	5	6	7
	Verlags- und Druckerzeugnisse, bespielte Ton-, Bild- u. Datenträger					
2211 10 000	Bücher, Broschüren u.ä. Druckerzeugnisse in losen Bogen oder Blättern (auch Loseblattwerke), auch gefalzt	1000 St 1000 EUR	15 077 98 253	15 671 81 775	15 675 84 113	59
2211 21 100	Bücher, Broschüren u.ä. Druckerzeugnisse, festgebunden oder broschiert (ohne Wörterbücher u. Enzyklopädien) - Schulbücher	1000 St 1000 EUR	21 035 168 942	11 505 93 467	18 414 167 383	29
2211 21 200	- Kinderbücher	1000 St 1000 EUR	10 197 30 678	12 409 48 512	9 614 30 483	20
2211 21 300	- Bücher mit Belletristik, Sachbücher	1000 St 1000 EUR	50 994 272 551	67 832 355 803	58 595 283 718	111
2211 21 400	- Bücher mit Geistes- und Sozialwissenschaften	1000 St 1000 EUR	4 485 79 140	4 971 78 022	4 460 77 020	42
2211 21 500	- Bücher mit Naturwissenschaften und Technik	1000 St 1000 EUR	3 220 73 367	3 271 87 727	3 092 96 613	35
2211 21 600	- Adressbücher; andere Bücher, Broschüren u.ä. Druckerzeugnisse, festgebunden oder broschiert	1000 St 1000 EUR	124 940 290 317	134 679 328 252	128 823 284 055	116
2211 21 800	- Bilder-alben, Bilderbücher, Zeichen- oder Malbücher, für Kinder	1000 St 1000 EUR	2 922 9 893	4 194 14 252	2 638 8 758	9
2211 22 000	Bücher, Broschüren u.ä. Druckerzeugnisse, auf elektronischen Datenträgern (z.B. auf CD-ROM) (ohne Wörterbücher und Enzyklopädien)	1000 St 1000 EUR	2 758 30 896	3 624 37 351	3 316 32 357	47
2211 31 000	Wörterbücher und Enzyklopädien, auch in Form von Teilheften, festgebunden, broschiert oder auf elektronischen Datenträgern - festgebunden, broschiert	1000 St 1000 EUR	2 768 18 239	2 689 19 157	2 608 19 892	7
2211 32 000	- auf elektronischen Datenträgern	1000 St 1000 EUR	.	.	.	2
2211 41 000	Kartografische Erzeugnisse, in Form von Büchern, Broschüren oder auf elektronischen Datenträgern - gedruckt, in Form von Büchern, Broschüren	1000 St 1000 EUR	.	2 175 8 237	2 530 9 009	5
2211 42 000	- auf elektronischen Datenträgern	1000 St 1000 EUR	-	-	-	-
2211 51 000	Globen u.a. kartografische Erzeugnisse, gedruckt (ohne solche in Form von Büchern oder Broschüren) oder auf elektronischen Datenträgern - gedruckt (ohne solche in Form von Büchern oder Broschüren)	1000 St 1000 EUR	39 674	50 064 42 200	37 394	8
2211 52 000	- auf elektronischen Datenträgern (ohne solche in Form von Büchern oder Broschüren)	1000 St 1000 EUR	24	33	46	3
2211 61 000	Noten, handgeschrieben o. gedruckt, auch mit Bildern, auch gebunden oder auf elektronischen Datenträgern - handgeschrieben oder gedruckt, auch mit Bildern, auch gebunden	1000 St 1000 EUR	2 247 8 348	2 000 10 206	1 768 10 604	10
2211 62 000	- auch mit Bildern, auf elektronischen Datenträgern	1000 St 1000 EUR	-	-	-	-
2212 11 000	Tageszeitungen (einschl. deren Sonntagszeitungen u.a. periodischen Druckschriften), mindestens viermal wöchentlich erscheinend, gedruckt oder auf elektronischen Datenträgern - gedruckt	1000 St 1000 EUR	.	.	.	247
2212 12 000	- auf elektronischen Datenträgern	1000 St 1000 EUR	.	.	.	5
2213 11 050	Zeitungen u.a. periodische Druckschriften, weniger als viermal wöchentlich erscheinend, gedruckt - Zeitungen	1000 EUR	343 118	335 483	341 989	193
2213 11 093	- Fachzeitschriften (z.B. wissenschaftliche Zeitschriften)	1000 EUR	434 784	488 233	475 130	209
2213 11 095	- Allgemeine Zeitschriften (z.B. Magazine, Programmzeitschriften)	1000 EUR	920 708	903 381	904 652	105

## 4 Produktion nach Güterarten - Deutschland

Melde-Nr.	Bezeichnung	Einheit	2. VJ 2005	1. VJ 2006	2. VJ 2006	2. VJ 2006 Anzahl Unternehmen
1	2	3	4	5	6	7
2213 11 099	- Andere Zeitschriften (z.B. Kundenzeitschriften, Amtsblätter)	1000 EUR	200 866	207 869	209 291	97
2213 12 000	Zeitungen u.a. periodische Druckschriften, weniger als viermal wöchentlich erscheinend, auf elektronischen Datenträgern	1000 EUR	8 221	6 558	6 230	19
2214 11 300	Schallplatten, "Compact Discs", DVDs, MDs mit Tonaufzeichnungen - Schallplatten	1000 St 1000 EUR	-	-	-	-
2214 11 500	- "Compact discs", DVDs (Digital Versatile Discs) und MDs (Mini Discs) mit Tonaufzeichnungen	1000 St 1000 EUR	14 653	18 351 102 321	16 652	20
2214 12 300	Magnetbänder mit Tonaufzeichnungen - mit einer Breite von 4 mm oder weniger (z.B. Kompaktkassetten, auch DCC (Digital Compact Cassetten))	1000 St 1000 EUR	49	61 1 782	31	6
2214 12 500	- mit einer Breite von mehr als 4 mm bis 6,5 mm	1000 St 1000 EUR	-	-	-	-
2215 11 300	Illustrierte Postkarten; Glückwunschkarten u.ä. Karten, gedruckt - Illustrierte Postkarten	1000 EUR	1 075	985	915	14
2215 11 505	- Glückwunschkarten und Karten mit persönlichen Mitteilungen, auch illustriert, auch mit Umschlägen oder Verzierungen aller Art	1000 EUR	17 385	18 653	17 261	21
2215 11 509	- - Karten mit persönlichen Mitteilungen	1000 EUR	622	532	758	15
2215 12 000	Illustrierte Postkarten; Glückwunschkarten u.ä. Karten, auf elektronischen Datenträgern	1000 EUR	.	234	109	4
2215 13 000	Bilder, Bilddrucke und Fotografien, gedruckt	1000 EUR	2 640	2 920	2 768	7
2215 14 000	Bilder, Bilddrucke und Fotografien, auf elektronischen Datenträgern	1000 EUR	.	.	.	2
2215 15 300	Abziehbilder und Kalender, gedruckt - Abziehbilder aller Art	1000 EUR	4 268	6 146	5 988	7
2215 15 500	- Kalender aller Art (einschl. Blöcken von Abreißkalendern)	1000 EUR	42 774	23 766	54 651	29
2215 16 000	Abziehbilder und Kalender, auf elektronischen Datenträgern	1000 EUR	.	.	.	1
2215 17 000	Formulare u.a. Verlagsserzeugnisse, a.n.g. (z.B. Fahrpläne ohne Buchfahrpläne, Formulare)	1000 EUR	11 799	10 446	12 026	27
2215 50 000	Verlagsserzeugnisse im Internet	1000 Zugriffe 1000 EUR	3 845	7 597	11 332	18
2221 10 003	Druck von Tageszeitungen einschl. deren Sonntagszeitungen u.a. periodischen Druckschriften, mindestens viermal wöchentlich erscheinend - im Flachdruckverfahren	1000 EUR	215 214	232 584	237 946	87
2221 10 009	- in einem anderen Druckverfahren	1000 EUR	62 204	57 799	62 802	16
2222 11 000	Briefmarken, Stempelmarken, Steuerzeichen u.dgl., nicht entwertet; amtliche Papiere mit geprägtem oder gedrucktem Stempel; Scheckformulare; Banknoten, Aktien u.ä. Wertpapiere	1000 EUR	115 934	99 599	107 086	7
2222 12 301	Werbedrucke und Werbeschriften, Verkaufskataloge u.dgl. - Verkaufskataloge (z.B. Versandhauskataloge, Reisekataloge), - im Tiefdruckverfahren hergestellt	1000 EUR	100 587	136 253	94 316	14
2222 12 302	- - in einem anderen Druckverfahren hergestellt	1000 EUR	112 544	132 054	124 410	156
2222 12 503	- Andere Werbedrucke, Werbeschriften u.dgl. (ohne Verkaufskataloge) - Plakate u.ä. Drucke (z.B. Großflächenplakate, Plakate für Ganzsäulen u.ä. Plakate, City-Poster) - im Flachdruckverfahren hergestellt	1000 EUR	84 777	90 508	85 707	290

## 4 Produktion nach Güterarten - Deutschland

Melde-Nr.	Bezeichnung	Einheit	2. VJ 2005	1. VJ 2006	2. VJ 2006	2. VJ 2006 Anzahl Unternehmen
1	2	3	4	5	6	7
2222 12 504	- - - in einem anderen Druckverfahren hergestellt	1000 EUR	15 033	17 185	17 354	44
2222 12 505	- - Geschäftsberichte	1000 EUR	18 976	14 625	18 382	113
2222 12 506	- - - Andere Werbedrucke und Werbeschriften (z.B. Prospekte, Werbebeilagen für Zeitungen und Zeitschriften, Werbeaufkleber, Jubiläumsschriften u.ä. Werbedrucke), - - im Flachdruckverfahren hergestellt	1000 EUR	814 105	856 761	829 921	687
2222 12 507	- - - im Tiefdruckverfahren hergestellt	1000 EUR	80 104	77 178	70 299	15
2222 12 508	- - - in einem anderen Druckverfahren hergestellt	1000 EUR	74 628	82 589	84 089	80
2222 13 030	Andere Drucke, a.n.g. - Endlosformulare, a.n.g. (z.B. Schnelltrenn-Formulare)	1000 EUR	116 756	109 639	98 274	125
2222 13 050	- Einlasskarten für Veranstaltungen, Fahrscheine, Eintrittskarten u.a. Tickets	1000 EUR	12 514	10 152	12 763	44
2222 13 070	- Andere Drucke für private oder gewerbliche Zwecke (ohne Endlosformulare), z.B. Formblätter, Geschäftsdrucksachen, Familiendrucksachen	1000 EUR	269 859	275 495	267 712	648
2222 13 090	- Andere Drucke, a.n.g. (z.B. Kundenkarten, Mitgliedsausweise ohne Speicherchip oder Magnetstreifen)	1000 EUR	309 897	318 316	320 099	161
2222 20 130	Register, Bücher für die kaufmännische Buchführung, Hefte, Schreibunterlagen, Ordner, Durchschreibesätze, Alben für Muster oder Sammlungen und Buchhüllen, aus Papier oder Pappe - Register, Briefblöcke, Merkbücher - Register, Bücher für die kaufmännische Buchführung, Auftragsbücher und Quittungsbücher	1000 EUR	14 890	16 138	11 595	55
2222 20 150	- - Briefpapierblöcke und Notizblöcke; Merkbücher und Notizbücher ohne Kalendarium	1000 EUR	21 603	21 445	20 987	38
2222 20 170	- - Merkbücher, Notizbücher und Tagebücher mit Kalendarium	1000 EUR	10 786	4 200	10 600	4
2222 20 190	- - Andere Waren oder Bücher wie Gästebücher, Mitgliedsbücher, Mal- und Zeichenpapier in Blockform	1000 EUR	12 713	11 977	10 884	35
2222 20 300	- Hefte	1000 EUR	9 579	9 299	9 464	6
2222 20 500	- Ordner, Schnellhefter (z.B. für Lose-Blatt-Systeme), Einbände, andere als Buchhüllen, und Aktendeckel	1000 EUR	56 338	73 392	55 353	29
2222 20 750	- Durchschreibesätze und -hefte, auch mit eingelegtem Kohlepapier - Endlosformularsätze	1000 EUR	2 935	3 014	2 610	13
2222 20 790	- - Andere Durchschreibesätze und -hefte	1000 EUR	2 662	2 797	2 873	44
2222 20 800	- Alben für Muster oder für Sammlungen, aus Papier oder Pappe	1000 EUR	11 157	12 492	9 614	13
2222 20 900	- Schreibunterlagen, Buchhüllen u.a. Waren des Schul-, Bürobedarfs und des Papierhandels	1000 EUR	26 069	22 202	22 222	30
2222 31 001	Druck von Büchern, Broschüren, Bilderalben, Bilderbüchern, Zeichen- und Malbüchern für Kinder, Noten, handgeschrieben oder gedruckt - von Büchern (ohne Adress- und Telefonbücher) (z.B. Sach-, Schul-, Kunstbücher, Bilderalben und -bücher, Zeichen- und Malbücher für Kinder, Noten- u.a. Bücher), im Flachdruckverfahren	1000 EUR	199 275	201 845	205 180	247



## 4 Produktion nach Güterarten - Deutschland

Melde-Nr.	Bezeichnung	Einheit	2. VJ 2005	1. VJ 2006	2. VJ 2006	2. VJ 2006 Anzahl Unternehmen
1	2	3	4	5	6	7
2222 31 002	- von Büchern (ohne Adress- und Telefonbücher) (z.B. Sach-, Schul-, Kunstbücher, Bilderatlas und -bücher, Zeichen- und Malbücher für Kinder, Noten- u.a. Bücher), in einem anderen Druckverfahren	1000 EUR	13 284	17 952	15 374	16
2222 31 007	- von Adress- und Telefonbüchern (z.B. Einwohner-, Wirtschafts-, Export-, Fachadressbücher, Telefonbücher)	1000 EUR	29 293	48 720	28 433	28
	Druck von anderen Druckerzeugnissen					
	- Druck von anderen Zeitungen u.a. periodischen Druckschriften, weniger als viermal wöchentlich erscheinend					
	- - von Zeitungen (z.B. Wochenzeitungen)					
2222 32 253	- - - im Flachdruckverfahren	1000 EUR	65 060	58 992	63 333	76
2222 32 259	- - - in einem anderen Druckverfahren	1000 EUR	8 561	7 384	7 811	18
	- - von anderen periodischen Druckschriften und Zeitschriften (z.B. Anzeigenblätter, Annoncenzeitungen, Illustrierte, Magazine u.a. Publikumszeitschriften)					
	- - - von Anzeigenblättern, Annoncenzeitungen					
2222 32 291	- - - - im Flachdruckverfahren	1000 EUR	91 077	88 630	93 202	132
2222 32 292	- - - - in einem anderen Druckverfahren	1000 EUR	19 183	17 534	17 161	17
	- - - von Zeitschriften (z.B. Illustrierte, Magazine, Fach-, Kunden-, Mitglieder-, Werks- u.a. Publikumszeitschriften)					
2222 32 295	- - - - im Flachdruckverfahren	1000 EUR	225 411	231 199	240 836	259
2222 32 296	- - - - im Tiefdruckverfahren	1000 EUR	264 541	255 594	251 297	13
2222 32 297	- - - - in einem anderen Druckverfahren	1000 EUR	14 466	15 495	15 714	17
2222 32 300	- Druck von kartografischen Erzeugnissen aller Art (einschl. Wandkarten, topografischen Plänen und Globen, Atlanten, Landkarten)	1000 EUR	8 804	2 927	2 695	14
	- Druck von Postkarten, Glückwunschkarten, Karten mit persönlichen Mitteilungen u.a. illustrierten Karten, Abziehbildern aller Art					
2222 32 430	- - von illustrierten Postkarten, Glückwunschkarten und bedruckten Karten mit persönlichen Mitteilungen, auch Bedrucken von Briefumschlägen	1000 EUR	13 501	14 316	12 984	82
2222 32 450	- - von Abziehbildern aller Art	1000 EUR	16 149	14 640	13 382	20
	- Druck von Kalendern aller Art (einschl. Blöcken von Abreißkalendern)					
2222 32 505	- - von Wandkalendern, Bildkalendern	1000 EUR	15 463	7 079	11 708	61
2222 32 509	- - von Taschenkalendern u.a. Kalendern (z.B. Tisch-, Abreiß-, Falt-, Terminkalender)	1000 EUR	3 386	2 112	3 565	16
2222 32 700	- Druck von Bildern, Kunstblättern und Fotografien	1000 EUR	27 947	31 713	34 235	21
2222 32 900	- Bedrucken von anderen Materialien als Papier (einschl. Bedrucken von Kunststoffetiketten, Kunststofftüten, Glasplatten, usw.)	1000 EUR	62 109	63 638	65 511	39
	Druckweiterverarbeitung von Büchern, Zeitschriften, Werbedrucken u.a. Drucksachen					
2223 10 100	- von Büchern usw. durch Falzen, Zusammentragen, Heften, Binden, Beschneiden	1000 EUR	46 543	47 070	48 031	83
2223 10 300	- von Zeitschriften, Broschüren, Katalogen und Werbedrucken (z.B. Prospekten, Musterkarten usw.) durch Falzen, Zusammentragen, Heften, Klebebinden	1000 EUR	138 041	143 830	139 878	121

## 4 Produktion nach Güterarten - Deutschland

Melde-Nr.	Bezeichnung	Einheit	2. VJ 2005	1. VJ 2006	2. VJ 2006	2. VJ 2006 Anzahl Unternehmen
1	2	3	4	5	6	7
2223 10 500	- von anderen Drucksachen, bedruckten Papieren oder Karton (z.B. Formularen, Etiketten, Kalendern) durch Falzen, Lochen, Stanzen, Prägen, Kleben, Kaschieren	1000 EUR	32 327	36 557	38 572	79
2224 10 000	Satz- und Bildherstellung	1000 EUR	59 292	58 251	62 956	172
2224 20 002	Druckformen; Lithographiesteine, Platten und Zylinder, für den Druck zugerichtet (z.B. geschliffen, gekörnt, poliert) - Hochdruck-Druckformen mit Druckbild (z.B. Flexoklischees, Gummi-klischees, Kunststoffklischees usw.)	1000 EUR	19 635	21 888	21 478	25
2224 20 006	- Tiefdruckzylinder oder Platten mit Druckbild (z.B. Kopiervorlagen)	1000 EUR	12 931	35 233	36 467	18
2224 20 009	- Andere Druckformen mit Druckbild (z.B. Offsetlithos, Montagen, Offset-Druckplatten); Druckformen ohne Druckbild, nicht sensibilisiert	1000 EUR	72 560	69 808	71 545	121
2225 10 003	Sonstige druckbezogene Dienstleistungen - Herstellung von reprografischen Produkten (z.B. Overheadfolien)	1000 EUR	24 826	22 271	22 727	39
2225 10 005	- Gestaltung von Erzeugnissen des Druckgewerbes (z.B. Offline- und Online-Bearbeitung, Entwerfen, Aufbereiten von Text, Bild, Grafik, im Multimedia-Bereich)	1000 EUR	35 309	29 758	29 996	52
2225 10 007	- Aufbereitung digitaler Daten (z.B. Übernehmen, Selektieren, Verknüpfen, Übertragen, Ausgeben, Archivieren von Daten für die Herstellung von Druck-, Offline- und Online-Produkten)	1000 EUR	39 088	50 023	45 782	88
2231 10 100	Vervielfältigung von Schallplatten, Magnettonbändern und "Compact discs" - Vervielfältigung von Schallplatten	1000 St 1000 EUR	.	.	.	2
2231 10 300	- Vervielfältigung von Magnettonbändern - mit einer Breite von 4 mm oder weniger	1000 St 1000 EUR	.	.	.	2
2231 10 500	- mit einer Breite von mehr als 4 mm bis 6,5 mm	1000 St 1000 EUR	-	-	-	-
2231 10 700	- Vervielfältigung von "Compact discs"	1000 St 1000 EUR	257 131 91 742	306 348 99 242	250 619 89 945	14
2232 10 500	Vervielfältigung von bespielten Bildträgern - Vervielfältigung von Magnetbändern mit Bildaufzeichnungen mit einer Breite von mehr als 6,5 mm	1000 St 1000 EUR	1 200 3 672	697 2 950	312 1 958	7
2232 10 700	- Vervielfältigung von "Video discs" und von anderen Aufzeichnungsträgern	1000 EUR	91 836	105 209	84 408	11
2233 10 300	Vervielfältigung von bespielten Datenträgern - Vervielfältigung von Magnetbändern mit EDV-Daten, mit einer Breite von 4 mm oder weniger	1000 St 1000 EUR	-	-	-	-
2233 10 500	- Vervielfältigung von Magnetbändern mit EDV-Daten, mit einer Breite von mehr als 4 mm	1000 St 1000 EUR	-	-	-	-
2233 10 700	- Vervielfältigung von anderen Trägern mit EDV-Daten (z.B. auf Platten, CD-ROMs, Disketten)	1000 EUR	28 083	32 947	26 922	11

## 4 Produktion nach Güterarten - Deutschland

Melde-Nr.	Bezeichnung	Einheit	2. VJ 2005	1. VJ 2006	2. VJ 2006	2. VJ 2006 Anzahl Unternehmen
1	2	3	4	5	6	7
	Kokereierzeugnisse, Mineralölerzeugnisse, Spalt- und Brutstoffe					
2310 10 300	Koks und Schmelzkoks aus Steinkohle, Braunkohle oder Torf, auch agglomeriert, Retortenkohle - Kokereikoks aus Steinkohle (Erzeugnis aus der Kohleverkockung unter Hochtemperatur), Gaskoks (Nebenerzeugnis von Gaswerken)	t-Trocken TJ t-Trocken TJ 1000 EUR	* * 1 558 144 14 805 1 558 144 14 805 174 703	1 562 694 14 244 1 562 694 14 244 204 138	1 567 934 22 530 1 567 934 22 530 233 816	4 4
2310 10 500	- Braunkohlenkoks (Erzeugnis aus der Braunkohlendestillation unter Niedrigtemperatur)	t-Trocken TJ t-Trocken TJ 1000 EUR	* * . . . . .	. . . . . . .	. . . . . . .	. .
2310 10 700	- Koks für nichtenergetische Verwendungszwecke (Kunstgraphit) (Retortenkoks, Torfkoks und Koks für Elektroden)	t-Trocken TJ t-Trocken TJ 1000 EUR	* * - - - - -	- - - - - - -	- - - - - - -	- - - - - - -
2310 20 000	Teer aus Steinkohle, Braunkohle oder Torf u.a. Mineralteere, auch entwässert oder teilweise destilliert (einschl. rekonstituierter Teere)	t TJ t TJ 1000 EUR	* * 73 750 2 127 73 750 2 127 10 101	67 512 1 902 67 512 1 902 9 655	69 236 1 965 69 236 1 965 11 759	5 5
	Mineralölerzeugnisse					
2320 11 400	Motorenbenzin (einschl. Flugbenzin) - Flugbenzin (spezielles Erdöldestillat, 30°C bis 220°C, für Kolben-Flugmotoren)	t 1000 EUR	- -	- -	- -	- -
2320 11 500	- Motorenbenzin, unverbleit (Erdöldestillat, 30°C bis 220°C, für Ottomotoren, ohne Zusatz von TEL oder TML)	t 1000 EUR	6 425 103 1 225 025	5 974 998 1 289 542	6 247 997 1 544 162	12
	darunter Lohnarbeit	t 1000 EUR	3 927 764 93 838	3 743 333 98 286	3 897 077 107 229	7
2320 11 700	- Motorenbenzin, verbleit (Erdöldestillat, 30°C bis 220°C, für Ottomotoren, mit Zusatz von TEL oder TML zur Erhöhung der Oktanzahl)	t 1000 EUR t 1000 EUR	- - - -	- - - -	- - - -	- - - -
2320 12 000	Flugturbinenkraftstoff, leicht (Erdöldestillat, 100°C bis 250°C, als Gemisch von Kerosin und Benzin, speziell für Flugturbinen)	t 1000 EUR	- -	- -	- -	- -
2320 13 300	Leichtöle, Spezialbenzin - Leichtöl als Raffinerie-Einsatzmaterial (leichtes halbverarbeitetes Destillat für den Einsatz in Raffinerien)	t t 1000 EUR	* * 492 224 264 023 57 900	703 950 383 494 91 155	695 762 370 034 87 274	11 8
2320 13 500	- Leichtes Rohbenzin (leichtes Destillat für den Einsatz in der erdölchemischen Industrie)	t t 1000 EUR	* * 2 366 307 966 333 204 244 461 788 19 551	2 426 153 985 903 265 163 445 478 17 965	2 550 404 1 092 813 247 638 630 743 25 515	19 17 6
2320 13 700	- Spezial- und Testbenzin (raffinierte Erdöldestillate der Rohbenzin-/Petroleum-Gruppe)	t t 1000 EUR	* * 41 142 22 211	46 222 30 355	38 184 27 733	12 12
2320 14 000	Flugturbinenkraftstoff (Kerosin) u.a. Leichtöl (Erdöldestillat, 150°C bis 300°C, für Flugturbinen und Verwendungen außerhalb der Luftfahrt)	t t 1000 EUR t 1000 EUR	* * 1 050 388 1 050 388 248 568 464 558 11 296	1 057 953 1 057 953 300 127 499 765 11 891	1 138 872 1 138 872 375 538 476 331 11 403	10 10 4

## 4 Produktion nach Güterarten - Deutschland

Melde-Nr.	Bezeichnung	Einheit	2. VJ 2005	1. VJ 2006	2. VJ 2006	2. VJ 2006	
						Anzahl Unternehmen	
1	2	3	4	5	6	7	
2320 15 300	Gasöl						
	- Schweröl als Raffinerie-Einsatzmaterial (schweres halbverarbeitetes Destillat für den Einsatz in Raffinerien)	t	*	189 622	264 615	223 519	10
	darunter zum Absatz bestimmt	t		71 901	112 369	120 814	7
		1000 EUR		.	.	.	
2320 15 500	- Dieselkraftstoff (Erdöldestillat, 180°C bis 380°C, für Straßen- und Schienenfahrzeuge)	t		8 791 510	7 830 808	8 759 105	11
	darunter Lohnarbeit	1000 EUR		1 842 135	1 737 533	2 161 162	6
		t		5 012 392	4 780 892	5 174 606	
		1000 EUR		119 165	116 643	127 017	
2320 15 700	- Heizöl, leicht (Erdöldestillat, 180°C bis 380°C, zur Erzeugung von Wärme oder Dampf)	t	*	3 821 929	4 419 211	4 061 571	17
	darunter zum Absatz bestimmt	t		3 821 929	4 419 211	4 061 571	17
		1000 EUR		670 638	1 039 619	962 612	
2320 15 900	- Gas-/Dieselöl (nichtenergetisch) (schweres Destillat für den Einsatz in der erdölchemischen Industrie)	t	*	.	.	.	2
	darunter zum Absatz bestimmt	t		.	.	.	2
		1000 EUR		.	.	.	
	Mittelschwere Öle (ohne Flugturbinenkraftstoff (Kerosin) u.a. Leuchtöl)						
2320 16 300	- Mittelschwere Öle als Raffinerie-Einsatzmaterial (mittelschweres halbverarbeitetes Destillat für den Einsatz in Raffinerien)	t	*	.	.	.	1
	darunter zum Absatz bestimmt	t		.	.	.	1
		1000 EUR		.	.	.	
2320 16 500	- Mittelschweres Rohbenzin (mittelschweres Destillat für den Einsatz in der erdölchemischen Industrie)	t	*	.	.	.	7
	darunter zum Absatz bestimmt	t		.	.	.	6
		1000 EUR		.	.	.	
2320 17 300	Heizöle, schwer (Schweröle)						
	- als Raffinerie-Einsatzmaterial (Heizöl für den Einsatz in Raffinerien)	t	*	194 808	.	207 605	8
	darunter zum Absatz bestimmt	t		48 745	136 927	92 587	5
		1000 EUR		372	1 518	1 163	
2320 17 500	- mit niedrigem Schwefelgehalt (Schwefelgehalt von weniger als 1 GHT)	t	*	1 804 585	1 968 754	2 258 143	19
	darunter zum Absatz bestimmt	t		1 731 174	1 880 248	2 179 816	19
		1000 EUR		102 616	232 597	241 760	
2320 17 700	- mit hohem Schwefelgehalt (Schwefelgehalt von mehr als 1 GHT)	t	*	.	.	.	9
	darunter zum Absatz bestimmt	t		1 063 930	1 159 405	1 109 888	9
		1000 EUR		93 136	137 652	128 721	
2320 17 900	- nichtenergetisch (Heizöl für den Einsatz in der erdölchemischen Industrie)	t	*	-	-	-	-
	darunter zum Absatz bestimmt	t		-	-	-	-
		1000 EUR		-	-	-	
2320 18 300	Schmieröle; andere Öle						
	- Schmieröle als Raffinerie-Einsatzmaterial (Schmieröle für den Einsatz in Raffinerien)	t	*	83 430	78 508	120 732	5
	darunter zum Absatz bestimmt	t		83 430	78 508	120 732	5
		1000 EUR		36 678	51 988	85 030	
	- Schmieröle (Flüssigdestillate, mit einem Mineralölgehalt von 70 GHT oder mehr, aus Rohöl, einschl. Motorenölen technischen Ölen und Schmierfetten)						
2320 18 501	- - Schmieröle, nichtenergetisch, für den Einsatz in der erdölchemischen Industrie	t	*	.	.	.	1
	darunter zum Absatz bestimmt	t		.	.	.	1
		1000 EUR		.	.	.	
2320 18 502	- - Motoren-, Kompressoren- und Turbinenöle	t		140 614	136 111	141 742	13
		1000 EUR		121 466	205 580	226 086	
2320 18 503	- - Hydrauliköle	t		35 850	35 694	35 096	15
		1000 EUR		28 078	37 352	38 356	
2320 18 504	- - Weißöle; Paraffinum liquidum	t		35 660	34 669	37 371	6
		1000 EUR		26 954	32 883	37 368	
2320 18 505	- - Getriebeöle	t		34 004	37 530	35 488	14
		1000 EUR		33 045	65 057	63 382	
2320 18 506	- - Metallbearbeitungs-, Formen- und Korrosionsschutzöle	t		36 502	37 683	37 801	28
		1000 EUR		66 069	72 582	73 669	
2320 18 507	- - Elektro-Isolieröle	t		.	.	.	4
		1000 EUR		.	.	.	
2320 18 508	- Andere Schmieröle und Öle	t	*	.	121 862	131 151	28
	darunter zum Absatz bestimmt	t		119 119	121 862	131 151	28
		1000 EUR		108 061	119 587	124 154	

## 4 Produktion nach Güterarten - Deutschland

Melde-Nr.	Bezeichnung	Einheit	2. VJ 2005	1. VJ 2006	2. VJ 2006	2. VJ 2006 Anzahl Unternehmen
1	2	3	4	5	6	7
	Gasförmige Kohlenwasserstoffe (ohne Erdgas), roh					
	Flüssiggas (LPG) (Gemisch aus leichten Kohlenwasserstoffen, durch erhöhten Druck in flüssigem Zustand erhalten)					
2320 21 200	- zur Verwendung als Kraft- oder Brennstoff (auch Propan, chemisch rein)	t *	258 017	238 800	243 472	13
	darunter zum Absatz bestimmt	TJ *	11 859	10 973	11 186	
		t	258 017	238 800	243 472	13
		TJ	11 859	10 973	11 186	
2320 21 300	- als Raffinerie-Einsatzmaterial (Propan/Butane für den Einsatz in Raffinerien) (auch Methan, chemisch rein)	1000 EUR	42 341	46 358	43 609	
	darunter zum Absatz bestimmt	t *	.	.	.	13
		TJ *	.	.	.	
		t	599 016	415 704	634 995	13
		TJ	27 623	20 130	30 971	
2320 21 700	- nichtenergetisch (Propan/Butane für den Einsatz in der erdölchemischen Industrie)	1000 EUR	74 654	72 304	101 528	
	darunter zum Absatz bestimmt	t *	38 085	34 266	39 806	3
		TJ *	.	.	.	
		t	.	.	.	2
		TJ	.	.	.	
2320 22 000	Raffineriegas (z.B. Ethylen, Propylen, Butylen, Butadien, verflüssigt u.a. rohe gasförmige Kohlenwasserstoffe, ohne Erdgas)	1000 EUR	.	.	.	
	darunter zum Absatz bestimmt	t *	1 629 045	1 554 744	1 632 606	20
		TJ *	141 962	139 739	135 787	
		t	1 150 156	1 113 875	1 191 131	19
		TJ	55 155	53 422	56 925	
		1000 EUR	160 374	225 784	239 568	
2320 31 000	Andere Mineralölerzeugnisse - Vaseline; Paraffin, mikrokristallines Erdölwachs, paraffinische Rückstände ("slack wax"), Ozokerit, Montanwachs, Torfwachs, andere Mineralwachse	t *	154 942	156 999	155 021	12
	darunter zum Absatz bestimmt	t	154 942	156 999	155 021	12
2320 32 400	- Petrolkoks (schwarzes festes Erzeugnis, durch Kracken oder Karbonisation von Einsatzmaterial-Rückständen, bestehend aus Kohlenstoff 90 bis 95%)	1000 EUR	84 263	106 236	107 916	
	darunter zum Absatz bestimmt	t *	.	.	.	9
		TJ *	.	.	.	
		t	422 906	423 842	453 380	8
		TJ	12 234	12 366	13 228	
	darunter Lohnarbeit	1000 EUR	17 201	22 046	22 016	
		t	295 740	294 078	323 779	5
		TJ	8 630	8 583	9 446	
2320 32 500	- Bitumen aus Erdöl (schwarzes oder dunkelbraunes festes oder halbfestes dicht- und haftfähiges thermoplastisches Material)	1000 EUR	1 425	1 907	1 964	
	darunter zum Absatz bestimmt	t *	1 065 616	223 635	1 049 121	12
		t	69 015	23 254	109 049	11
2320 32 700	Andere Rückstände aus Erdöl oder Öl aus bituminösen Mineralien	t *	.	.	.	14
	darunter zum Absatz bestimmt	t	376 862	521 124	403 666	14
2320 40 000	Ölabfälle (z.B. polychlorierte Biphenyle (PCB), polychlorierte Terphenyle (PCT) oder polybromierte Biphenyle (PBB) enthaltend)	1000 EUR	28 466	42 467	35 602	
	darunter zum Absatz bestimmt	t *	-	-	-	-
		t	-	-	-	-
		1000 EUR	-	-	-	-
	Spalt- und Brutstoffe					
	Radioaktive, chemische Elemente, radioaktive Isotope und ihre Verbindungen; Mischungen und Rückstände, die diese Erzeugnisse enthalten					
2330 11 000	Natürliches Uran und seine Verbindungen; Legierungen, Dispersionen usw., die natürliches Uran oder seine Verbindungen enthalten (EURATOM)	kg *	-	-	-	-
	darunter zum Absatz bestimmt	kg	-	-	-	-
		1000 EUR	-	-	-	-
2330 12 000	An U 235 angereichertes Uran und seine Verbindungen; Plutonium und seine Verbindungen; Legierungen, Dispersionen usw., die an U 235 angereichertes Uran, Plutonium oder deren Verbindungen enthalten (EURATOM)	kg *	.	.	.	2
	darunter zum Absatz bestimmt	kg	.	.	.	2
		1000 EUR	.	.	.	

## 4 Produktion nach Güterarten - Deutschland

Melde-Nr.	Bezeichnung	Einheit	2. VJ 2005	1. VJ 2006	2. VJ 2006	2. VJ 2006 Anzahl Unternehmen	
1	2	3	4	5	6	7	
2330 13 000	An U 235 abgereichertes Uran und seine Verbindungen; Thorium und seine Verbindungen; Legierungen, Dispersionen usw., die an U 235 abgereichertes Uran oder seine Verbindungen enthalten (EURATOM) darunter zum Absatz bestimmt	kg kg 1000 EUR	*	- - -	- - -	- - -	- - -
2330 14 000	Andere radioaktive Elemente, Isotope und Verbindungen; Legierungen, Dispersionen usw., die diese Elemente enthalten; radioaktive Rückstände darunter zum Absatz bestimmt	GBq GBq 1000 EUR	*	. . .	. . .	. . .	1 1 .
2330 20 000	Nicht bestrahlte Brennstoffelemente (EURATOM) darunter zum Absatz bestimmt	kg kg 1000 EUR	*	. . .	. . .	. . .	1 1 .
2330 90 000	Wiederaufarbeitung von radioaktiven Brennelementen	1000 EUR		-	-	-	-
2399 00 000	Veredlung von Erzeugnissen dieser Güterabteilung (ohne Wiederaufarbeitung von radioaktiven Brennelementen)	1000 EUR		.	.	.	1
	Chemische Erzeugnisse						
2411 11 200	Edelgase, Wasserstoff, Stickstoff, Sauerstoff - Argon darunter zum Absatz bestimmt	1000 m³ 1000 m³ 1000 EUR	*	49 400 30 820 30 820	52 417 30 247 30 247	59 675 39 442 39 442	10 10 10
2411 11 300	- Edelgase (ohne Argon) darunter zum Absatz bestimmt	1000 m³ 1000 m³ 1000 EUR	*	. . .	. . .	. . .	2 2 .
2411 11 500	- Wasserstoff darunter zum Absatz bestimmt	1000 m³ 1000 m³ 1000 EUR	*	875 205 255 235 25 412	1 013 915 329 609 32 111	969 211 302 524 32 605	22 20 .
2411 11 600	- Stickstoff darunter zum Absatz bestimmt	1000 m³ 1000 m³ 1000 EUR	*	1 421 899 73 568 73 568	1 448 554 1 417 165 71 389	1 349 739 1 320 582 70 897	15 14 .
2411 11 700	- Sauerstoff darunter zum Absatz bestimmt	1000 m³ 1000 m³ 1000 EUR	*	1 911 819 94 197 94 197	1 807 082 92 281 92 281	1 914 149 96 691 96 691	14 14 .
2411 12 300	Gasförmige anorganische Sauerstoffverbindungen der Nichtmetalle (ohne Schwefeldioxid) - Kohlenstoffdioxid darunter zum Absatz bestimmt	t t 1000 EUR	*	86 931 13 138 13 138	74 164 13 320 13 320	90 864 12 667 12 667	5 5 .
2411 12 500	- Schwefeltrioxid, Diarsentrioxid darunter zum Absatz bestimmt	t t 1000 EUR	*	5 612 120 120	. . .	. . .	2 2 .
2411 12 700	- Stickstoffoxide darunter zum Absatz bestimmt	t t 1000 EUR	*	. . .	. . .	. . .	1 1 .
2411 12 900	- Andere anorganische Sauerstoffverbindungen der Nichtmetalle darunter zum Absatz bestimmt	t t 1000 EUR	*	137 641 . .	177 862 10 989 10 989	168 143 8 709 8 709	3 3 .
2411 13 000	Flüssige Luft (einschl. von Edelgasen befreiter flüssiger Luft); Preßluft darunter zum Absatz bestimmt	t t 1000 EUR	*	. . .	512 232 2 508 2 508	531 724 2 572 2 572	4 3 .
2412 11 300	Farbstoffe und Pigmente Zinkoxid; Zinkperoxid; Titanoxide - Zinkoxid; Zinkperoxid darunter zum Absatz bestimmt	t t 1000 EUR	*	19 153 19 153 17 004	18 365 18 365 30 969	15 957 15 957 35 626	9 9 .
2412 11 500	- Titanoxide darunter zum Absatz bestimmt	t-TiO2 t-TiO2 1000 EUR	*	114 096 114 096 211 130	112 996 112 996 195 854	119 833 119 833 199 854	6 6 .
2412 12 150	Chromoxide und -hydroxide; Mangan-Orangemennige; oxide; Bleioxide; Mennige und Kupferoxide und -hydroxide - Chromtrioxid darunter zum Absatz bestimmt	t t 1000 EUR	*	. . .	. . .	. . .	2 2 .
2412 12 190	- - Chromoxide und -hydroxide (ohne Chromtrioxid) darunter zum Absatz bestimmt	t t 1000 EUR	*	. . .	. . .	. . .	4 4 .

## 4 Produktion nach Güterarten - Deutschland

Melde-Nr.	Bezeichnung	Einheit	2. VJ 2005	1. VJ 2006	2. VJ 2006	2. VJ 2006 Anzahl Unternehmen	
1	2	3	4	5	6	7	
2412 12 350	- Manganoxide - - Mangandioxid darunter zum Absatz bestimmt	t t 1000 EUR	* . .	. . .	. . .	1 1	
2412 12 390	- - Manganoxide (ohne Mangandioxid) darunter zum Absatz bestimmt	t t 1000 EUR	* - -	- - -	- - -	- -	
2412 12 530	- Bleioxide; Mennige und Orangemennige - - Bleimonoxid (Lithargyrum, Massicot) darunter zum Absatz bestimmt	t t 1000 EUR	* - .	- - .	- - .	- -	
2412 12 550	- - Mennige und Orangemennige darunter zum Absatz bestimmt	t-PbO t-PbO 1000 EUR	* . .	. . .	. . .	2 2	
2412 12 570	- - Andere Bleioxide darunter zum Absatz bestimmt	t t 1000 EUR	* . .	. . .	. . .	2 2	
2412 12 700	- Kupferoxide und -hydroxide darunter zum Absatz bestimmt	t t 1000 EUR	* . .	. . .	. . .	4 4	
2412 13 130	Ausgewählte anorganische Basen; ausgewählte Metalloxide (einschl. Erdpigmente, Metallhydroxiden und -peroxiden, a.n.g.) - Eisenoxide und -hydroxide, Erdpigmente - - Eisenoxide und -hydroxide darunter zum Absatz bestimmt	t t 1000 EUR	* . .	62 942 62 529	58 842 59 517	69 585 72 668	11 11
2412 13 150	- - Erdpigmente (Geschönte Farberden) mit einem Gehalt an gebundenem Eisen von 70 GHT oder mehr, berechnet als Fe2O3 darunter zum Absatz bestimmt	t t 1000 EUR	* . .	. . .	- - -	- -	
2412 13 300	- Cobaltoxide und -hydroxide; handelsübliche Cobaltoxide darunter zum Absatz bestimmt	t t 1000 EUR	* . .	. . .	. . .	3 3	
2412 13 530	- Lithiumoxid und -hydroxid; darunter zum Absatz bestimmt	t t 1000 EUR	* . .	. . .	. . .	1 1	
2412 13 550	- - Vanadiumoxide und -hydroxide darunter zum Absatz bestimmt	t t 1000 EUR	* . .	. . .	. . .	1 1	
2412 13 630	- Nickeloxide und -hydroxide, Germaniumoxide und Zirconiumdioxid - - Nickeloxide und -hydroxide darunter zum Absatz bestimmt	t t 1000 EUR	* . .	. . .	. . .	2 2	
2412 13 650	- - Germaniumoxide und Zirconiumdioxid darunter zum Absatz bestimmt	t t 1000 EUR	* . .	3 .	- .	- .	2 2
2412 13 730	- Molybdänoxide und -hydroxide, Antimonoxide - - Molybdänoxide und -hydroxide darunter zum Absatz bestimmt	t t 1000 EUR	* . .	. . .	664 664	410 410	3 3
2412 13 750	- - Antimonoxide darunter zum Absatz bestimmt	t t 1000 EUR	* . .	104 104	. .	. .	2 2
2412 13 900	- Andere anorganische Basen, weder in den Unterkategorien 2412 11 bis 2412 13 noch in der Unterkategorie 2413 15 genannt darunter zum Absatz bestimmt	t t 1000 EUR	* . .	5 349 5 349 17 369	5 473 5 473 17 574	5 653 5 653 20 528	10 10
2412 21 100	Farben und Farbstoffe; Gerbstoffe; Tannine und ihre Derivate Synthetische organische Farbstoffe, auch chemisch einheitlich; Farbstoffe sowie Zubereitungen auf deren Grundlage; synthetische organische Erzeugnisse als fluoreszierende Aufheller; Farblacke und Zubereitungen auf deren Grundlage - Dispersionsfarbstoffe und Zubereitungen darunter zum Absatz bestimmt	t t 1000 EUR	* . .	832 682 10 728	704 593 7 702	821 652	7 7
2412 21 200	- Säurefarbstoffe, auch metallisiert und Beizenfarbstoffe sowie Zubereitungen darunter zum Absatz bestimmt	t t 1000 EUR	* . .	3 852 3 638 23 483	4 525 4 021 26 463	4 413 4 092 26 531	17 17

## 4 Produktion nach Güterarten - Deutschland

Melde-Nr.	Bezeichnung	Einheit	2. VJ 2005	1. VJ 2006	2. VJ 2006	2. VJ 2006
						Anzahl Unternehmen
1	2	3	4	5	6	7
2412 21 300	- Basische Farbstoffe und Zubereitungen darunter zum Absatz bestimmt	t t 1000 EUR	* 3 043 2 597 14 158	2 552 2 099 12 621	2 345 1 900 10 075	8 8
2412 21 400	- Direktfarbstoffe und Zubereitungen darunter zum Absatz bestimmt	t t 1000 EUR	* 5 587 5 223 14 159	5 322 4 918 14 800	5 824 5 276 15 603	11 11
2412 21 503	- - Küpenfarbstoffe, Reaktivfarbstoffe, organische Pigmente sowie andere synthetische organische Farbstoffe und deren Zubereitungen - Synthetische Lebensmittelfarben darunter zum Absatz bestimmt	t t 1000 EUR	* . . .	. . .	. . .	4 4
2412 21 509	- - Andere Küpenfarbstoffe, Reaktivfarbstoffe, organische Pigmente sowie andere synthetische organische Farbstoffe und deren Zubereitungen darunter zum Absatz bestimmt	t t 1000 EUR	* 40 128 32 006 309 218	40 809 31 889 274 315	37 698 29 162 253 784	23 23
2412 21 600	- Synthetische organische Erzeugnisse als fluorezierende Aufheller darunter zum Absatz bestimmt	t t 1000 EUR	* 34 797 27 628	53 034 33 474	36 311 18 254	7 7
2412 21 700	- Farblacke; Zubereitungen auf der Grundlage von Farblacken darunter zum Absatz bestimmt	t t 1000 EUR	* . . .	661 4 838	442 4 253	3 3
2412 22 500	- Pflanzliche Gerbstoffauszüge, Tannine u. ihre Derivate; Farbstoffe pflanzlichen oder tierischen Ursprungs (ohne Tierisches Schwarz), auch chemisch einheitlich und Zubereitungen auf deren Grundlage - Pflanzliche Gerbstoffauszüge, Tannine und ihre Salze, Ether, Ester und andere Derivate darunter zum Absatz bestimmt	t t 1000 EUR	* . . .	- - -	. . .	2 2
2412 22 700	- Farbstoffe pflanzlichen oder tierischen Ursprungs und Zubereitungen auf der Grundlage dieser Farbstoffe (auch natürliche Lebensmittelfarben; ohne Tierisches Schwarz) darunter zum Absatz bestimmt	t t 1000 EUR	* 640 640 9 224	783 783 10 468	816 816 9 976	5 5
2412 23 300	- Synthetische organische Gerbstoffe darunter zum Absatz bestimmt	t t 1000 EUR	* 7 289 6 255	8 036 7 287	7 771 7 138	6 6
2412 23 500	- Anorganische Gerbstoffe, Gerbstoffzubereitungen, auch natürliche Gerbstoffe enthaltend; Enzymzubereitungen zum Vorgerben darunter zum Absatz bestimmt	t t 1000 EUR	* 17 130 10 090	18 193 11 424	18 247 11 806	4 4
2412 24 150	- - Pigmente und Zubereitungen auf der Grundlage von Titandioxid - mit einem Gehalt an Titandioxid von 80 GHT oder mehr darunter zum Absatz bestimmt	t-TiO2 t-TiO2 1000 EUR	* 2 069 11 131	1 693 8 172	2 021 10 748	6 5
2412 24 190	- - mit einem Gehalt an Titandioxid von weniger als 80 GHT darunter zum Absatz bestimmt	t-TiO2 t-TiO2 1000 EUR	* 4 047 42 216	5 663 50 523	4 678 46 787	18 18
2412 24 300	- Pigmente und Zubereitungen auf der Grundlage von Chromverbindungen darunter zum Absatz bestimmt	t t 1000 EUR	* 743 2 805	914 4 579	714 3 608	6 6
2412 24 500	- Pigmente und Zubereitungen auf der Grundlage von Cadmiumverbindungen darunter zum Absatz bestimmt	t t 1000 EUR	* . . .	. . .	. . .	2 2
2412 24 701	- - Ultramarin, Lithopone und andere Pigmente und Zubereitungen, Magnetit; anorganische Erzeugnisse als Luminophore - Masterbatches, schwarz oder weiß (ohne solche auf der Grundlage von Titandioxid, Chrom- oder Cadmiumverbindungen) darunter zum Absatz bestimmt	t t 1000 EUR	* 4 158 7 240	4 684 10 511	5 528 11 481	9 9



## 4 Produktion nach Güterarten - Deutschland

Melde-Nr.	Bezeichnung	Einheit	2. VJ 2005	1. VJ 2006	2. VJ 2006	2. VJ 2006 Anzahl Unternehmen	
1	2	3	4	5	6	7	
2412 24 702	- - Masterbatches, bunt (ohne solche auf der Grundlage von Titandioxid, Chrom oder Cadmiumverbindungen) darunter zum Absatz bestimmt	t t	*	11 835 26 290	15 832 43 534	15 350 41 728	12 11
2412 24 705	- - Masterbatches, a.n.g. (ohne solche auf der Grundlage von Titandioxid, Chrom oder Cadmiumverbindungen) darunter zum Absatz bestimmt	t t	*	.	9 552	16 939	6 6
2412 24 709	- - Ultramarin, Lithopone u.a. Pigmente und Zubereitungen, Magnetit; anorganische Erzeugnisse als Luminophore, a.n.g. (ohne Masterbatches) darunter zum Absatz bestimmt	t t	*	.	.	.	11 11
	Sonstige anorganische Grundstoffe und Chemikalien Halogene; Schwefel; Kohlenstoff; andere nicht gasförmige Nichtmetalle	1000 EUR		17 646	19 981	19 612	
2413 11 110	- - Chlor darunter zum Absatz bestimmt	t t	*	1 236 836 871 338 97 147	1 286 247 876 938 106 184	1 172 140 771 831 106 875	11 10
2413 11 130	- - Jod darunter zum Absatz bestimmt	t t	*	-	.	.	2 2
2413 11 150	- - Fluor darunter zum Absatz bestimmt	t t	*	.	.	-	- -
2413 11 170	- - Brom darunter zum Absatz bestimmt	t t	*	-	-	-	1 1
2413 11 200	- Sublimierter oder gefällter Schwefel; kolloider Schwefel darunter zum Absatz bestimmt	t t	*	382 807 3 734	430 449 3 774	422 203 3 832	15 14
2413 11 300	- Ruß darunter zum Absatz bestimmt	t t	*	82 678 71 771	81 181 76 153	80 914 79 238	8 8
2413 11 400	- Bor; Tellur darunter zum Absatz bestimmt	t t	*	.	.	.	2 2
2413 11 530	- Silicium - mit einem Gehalt an Silicium von 99,99 GHT oder mehr darunter zum Absatz bestimmt	t t	*	.	.	.	1 1
2413 11 550	- mit einem Gehalt an Silicium von weniger als 99,99 GHT darunter zum Absatz bestimmt	t t	*	.	.	.	2 2
2413 11 600	- Phosphor darunter zum Absatz bestimmt	t t	*	-	-	-	- -
2413 11 700	- Arsen darunter zum Absatz bestimmt	t t	*	.	.	.	1 1
2413 11 900	- Selen darunter zum Absatz bestimmt	t t	*	.	.	.	2 2
	Halogen- oder Schwefelverbindungen der Nichtmetalle - Halogenide und Halogenoxide der Nichtmetalle	1000 EUR		10 468	11 152	9 766	
2413 12 350	- - Chloride und Chloridoxide des Phosphors darunter zum Absatz bestimmt	t t	*	39 591	40 087	36 231	5 5
2413 12 370	- - Halogenide und Halogenoxide der Nichtmetalle (ohne Chloride und Chloridoxide des Phosphors) darunter zum Absatz bestimmt	t t	*	141 674 20 606 19 933	168 491 27 519 23 684	158 051 21 997 22 455	7 6
2413 12 500	- Kohlenstoffdisulfid darunter zum Absatz bestimmt	t t	*	.	.	.	1 1
2413 12 700	- Sulfide der Nichtmetalle (ohne Kohlenstoffdisulfid); handelsübliches Phosphortrisulfid darunter zum Absatz bestimmt	t t	*	.	.	.	2 2

## 4 Produktion nach Güterarten - Deutschland

Melde-Nr.	Bezeichnung	Einheit	2. VJ 2005	1. VJ 2006	2. VJ 2006	2. VJ 2006 Anzahl Unternehmen
1	2	3	4	5	6	7
	Alkalimetalle, Erdalkalimetalle; Seltenerdmetalle; Scandium und Yttrium, auch untereinander gemischt od. miteinander legiert; Quecksilber					
2413 13 250	- - Natrium darunter zum Absatz bestimmt	t t 1000 EUR	* - -	. - -	. - -	- - -
2413 13 290	- - Alkalimetalle (ohne Natrium) darunter zum Absatz bestimmt	t t 1000 EUR	* - -	. - -	. - -	1 1
2413 13 300	- Calcium darunter zum Absatz bestimmt	t t 1000 EUR	* - -	- - -	- - -	- - -
2413 13 500	- Strontium und Barium darunter zum Absatz bestimmt	t t 1000 EUR	* - -	- - -	- - -	- - -
2413 13 700	- Seltenerdmetalle, Scandium und Yttrium darunter zum Absatz bestimmt	t t 1000 EUR	* - -	- - -	- - -	- - -
2413 13 800	- Quecksilber darunter zum Absatz bestimmt	t t 1000 EUR	* - -	- - -	. - .	1 1
	Anorganische Säuren (ohne Salpetersäure, Nitriersäuren); nicht gasförmige anorganische Sauerstoffverbindungen der Nichtmetalle					
2413 14 130	- - Chlorwasserstoff (Salzsäure), Chloroschwefelsäure darunter zum Absatz bestimmt	t-HCl t-HCl 1000 EUR	* 526 344 307 430 18 552	544 895 318 893 19 624	509 514 289 339 18 147	25 24
2413 14 150	- - Chloroschwefelsäure darunter zum Absatz bestimmt	t t 1000 EUR	* . .	. . .	. . .	1 1
2413 14 330	- - Schwefelsäure, Oleum darunter zum Absatz bestimmt	t-SO2 t-SO2 1000 EUR	* 941 849 467 536 20 343	1 005 520 491 052 17 820	983 266 484 411 17 271	22 20
2413 14 350	- - Oleum darunter zum Absatz bestimmt	t-SO2 t-SO2 1000 EUR	* 173 121 28 757 3 252	231 760 35 574 3 732	238 237 32 838 3 775	7 6
2413 14 530	- - Diphosphorpentaoxid, Phosphorsäure und Polyphosphorsäuren darunter zum Absatz bestimmt	t-P2O5 t-P2O5 1000 EUR	* . .	. . .	. . .	2 2
2413 14 550	- - Phosphorsäure und Polyphosphorsäuren darunter zum Absatz bestimmt	t-P2O5 t-P2O5 1000 EUR	* 10 219 .	9 349 .	7 525 .	10 10
2413 14 600	- Boroxide; Borsäuren; andere anorganische Säuren (ohne Fluorwasserstoff) darunter zum Absatz bestimmt	t t 1000 EUR	* 52 107 36 535 15 592	57 568 36 628 20 187	52 732 36 062 17 355	7 6
2413 14 730	- - Fluorwasserstoff (Flußsäure) darunter zum Absatz bestimmt	t-HF t-HF 1000 EUR	* 48 642 25 340	48 322 27 482	48 910 26 780	7 7
2413 14 750	- - Siliciumdioxid darunter zum Absatz bestimmt	t-SiO2 t-SiO2 1000 EUR	* 63 370 59 335 81 051	71 788 67 951 94 984	66 725 62 326 91 678	13 12
2413 14 770	- - Schwefeldioxid darunter zum Absatz bestimmt	t-SO2 t-SO2 1000 EUR	* 64 683 .	69 149 .	69 488 .	3 1
	Hydroxide und Peroxide des Natriums, Kaliums oder Magnesiums; Oxide, Hydroxide und Peroxide des Strontiums oder Bariums; Aluminiumhydroxid; Hydrazin und Hydroxylamin und ihre anorganischen Salze					
2413 15 250	- - fest (Atznatron) darunter zum Absatz bestimmt	t-NaOH t-NaOH 1000 EUR	* . .	. .	. .	3 3
2413 15 270	- - in wäßriger Lösung (Natronlauge) darunter zum Absatz bestimmt	t-NaOH t-NaOH 1000 EUR	* 1 042 841 728 766 113 949	1 053 017 754 899 116 918	1 012 737 712 625 112 413	22 21
2413 15 350	- - Kaliumhydroxid darunter zum Absatz bestimmt	t-KOH t-KOH 1000 EUR	* . .	. .	. .	2 2
2413 15 370	- - in wäßriger Lösung (Kalilauge) darunter zum Absatz bestimmt	t-KOH t-KOH 1000 EUR	* . .	. .	. .	5 5

## 4 Produktion nach Güterarten - Deutschland

Melde-Nr.	Bezeichnung	Einheit	2. VJ 2005	1. VJ 2006	2. VJ 2006	2. VJ 2006	
						Anzahl Unternehmen	
1	2	3	4	5	6	7	
2413 15 500	- Peroxide des Natriums oder des Kaliums darunter zum Absatz bestimmt	t 1000 EUR	* . .	. .	. .	. .	1 1
2413 15 600	- Magnesiumhydroxid und -peroxid; Oxide, Hydroxide und Peroxide des Strontiums oder des Bariums darunter zum Absatz bestimmt	t 1000 EUR	* 1 611 1 800	1 753 1 753 2 420	1 607 1 607 1 892	. .	5 5
2413 15 700	- Aluminiumhydroxid darunter zum Absatz bestimmt	t-Al2O3 1000 EUR	* 310 303 74 198	378 629 76 265	343 338 87 837	. .	5 5
2413 15 800	- Hydrazin und Hydroxylamin und ihre anorganischen Salze darunter zum Absatz bestimmt	t 1000 EUR	* . .	50 496 6 202 19 898	53 767 7 404 20 135	. .	6 6
2413 21 100	Fluoride, Fluorosilikate, -aluminat und andere komplexe Fluorosalze; Chloride (ohne Ammoniumchlorid), Chloridoxide, Chloridhydroxide; Bromide, Bromidoxide; Jodide, Jodidoxide - Fluoride; Fluorosilikate, Fluoroaluminat und andere komplexe Fluorosalze darunter zum Absatz bestimmt	t-F 1000 EUR	* 12 076 27 063	10 064 10 064 31 568	9 534 . 32 810	. .	9 9
2413 21 300	- Chloride (ohne Ammoniumchlorid) darunter zum Absatz bestimmt	t 1000 EUR	* 111 138 22 162	174 316 160 365 27 883	116 346 95 315 22 482	. .	21 18
2413 21 500	- Chloridoxide und Chloridhydroxide darunter zum Absatz bestimmt	t 1000 EUR	* 6 443 3 696	10 398 1 929	6 212 .	. .	4 4
2413 21 700	- Bromide und Bromidoxide, Jodide und Jodidoxide darunter zum Absatz bestimmt	t 1000 EUR	* 68 1 232	121 121 2 451	95 95 2 226	. .	6 6
2413 22 350	Hypochlorite, Chlorite, Hypobromite, Chlorate, Perchlorate, Bromate und Perbromate, Jodate und Perjodate - Hypochlorite; handelsübliches Calciumhypochlorit; Chlorite; Hypobromite - - Calciumhypochlorite (einschl. handelsüblichem Calciumhypochlorit) darunter zum Absatz bestimmt	t-Cl 1000 EUR	* . .	. .	. .	. .	1 1
2413 22 390	- - Andere Hypochlorite; Chlorite; Hypobromite darunter zum Absatz bestimmt	t-Cl 1000 EUR	* 7 429 825	3 894 583	5 451 760	. .	6 5
2413 22 550	- Chlorate und Perchlorate; Bromate und Perbromate; Jodate und Perjodate - - Natriumchlorat darunter zum Absatz bestimmt	t 1000 EUR	* - .	. .	. .	. .	1 1
2413 22 590	- - Andere Chlorate; Perchlorate; Bromate und Perbromate; Jodate und Perjodate darunter zum Absatz bestimmt	t 1000 EUR	* 71 203	. 214	. .	. .	2 2
2413 31 130	Sulfide; Polysulfide; Dithionite und Sulfoxylate; Sulfite; Thiosulfate; Sulfate; Alaune; Persulfate - Sulfide; Polysulfide; Dithionite und Sulfoxylate - - Sulfide; Polysulfide darunter zum Absatz bestimmt	t-S 1000 EUR	* . 5 955	17 093 15 314	19 773 18 581	. .	10 10
2413 31 150	- - Dithionite; Sulfoxylate darunter zum Absatz bestimmt	t 1000 EUR	* . 15 847	. 16 437	. 17 772	. .	4 4
2413 31 330	- Sulfite; Thiosulfate - - Sulfite darunter zum Absatz bestimmt	t-Na2S2O5 1000 EUR	* 68 522 12 742	63 339 12 289	67 467 14 217	. .	5 5
2413 31 350	- - Thiosulfate darunter zum Absatz bestimmt	t 1000 EUR	* 9 308 2 685	10 864 10 864 3 069	9 335 9 335 2 560	. .	5 5
2413 31 530	- Sulfate - - Aluminiumsulfat, berechnet auf 17 - 18 % Al2O3 darunter zum Absatz bestimmt	kg-Al2O3 1000 EUR	* 3 522 863 2 464	3 345 981 2 418	3 486 792 3 486 792 2 605	. .	5 5
2413 31 550	- - Bariumsulfat darunter zum Absatz bestimmt	t 1000 EUR	* . .	. .	. .	. .	2 1
2413 31 570	- - Andere Sulfate darunter zum Absatz bestimmt	t 1000 EUR	* 218 749 16 519	188 609 16 969	207 198 19 433	. .	19 17

## 4 Produktion nach Güterarten - Deutschland

Melde-Nr.	Bezeichnung	Einheit	2. VJ 2005	1. VJ 2006	2. VJ 2006	2. VJ 2006	
						Anzahl Unternehmen	
1	2	3	4	5	6	7	
2413 31 730	- Alaune; Peroxosulfate (Persulfate)	t	*	225	291	165	3
	- - Alaune	t	*	225	291	165	3
	darunter zum Absatz bestimmt	1000 EUR		146	232	150	
2413 31 750	- - Peroxosulfate (Persulfate)	t	*	.	15 273	14 720	4
	darunter zum Absatz bestimmt	1000 EUR		.	8 665	8 093	4
2413 32 100	Nitrate (ohne Kalium-, Natrium- und Ammoniumnitrat); Phosphinate (Hypophosphite), Phosphonate (Phosphite), Phosphate und Polyphosphate	t-N	*	.	2 727	1 954	6
	- Nitrate (ohne Kalium-, Natrium- und Ammoniumnitrat)	t-N	*	.	2 727	1 954	6
	darunter zum Absatz bestimmt	1000 EUR		.	2 866	2 533	6
2413 32 200	- Phosphinate (Hypophosphite), Phosphonate (Phosphite)	t	*	149	76	115	4
	darunter zum Absatz bestimmt	1000 EUR		149	76	115	4
2413 32 300	- Mononatriumdihydrogenphosphat und Dinatriumhydrogenphosphat	t-P205	*	.	.	.	5
	darunter zum Absatz bestimmt	1000 EUR		3 531	4 229	3 510	5
2413 32 400	- Calciumhydrogenorthophosphat (Dicalciumphosphat)	t-P205	*	.	.	.	2
	darunter zum Absatz bestimmt	1000 EUR		.	.	.	2
2413 32 500	- Trinatrium-, Kalium- und Calciumphosphate (ohne Calciumhydrogenorthophosphat), Polyphosphate (ohne Natriumtriphosphat) u.a. Phosphate	t-P205	*	24 027	21 839	22 111	10
	darunter zum Absatz bestimmt	1000 EUR		35 811	36 198	36 979	10
2413 32 600	- Triammoniumphosphat	t	*	-	-	-	-
	darunter zum Absatz bestimmt	1000 EUR		-	-	-	-
2413 32 700	- Natriumtriphosphat (Natriumtripolyphosphat)	t-P205	*	2 113	1 585	1 707	5
	darunter zum Absatz bestimmt	1000 EUR		2 113	1 585	1 707	5
2413 33 103	Carbonate (ohne Ammoniumcarbonat); Peroxocarbonate (Percarbonate)	t-Na2CO3	*	383 189	371 114	382 023	4
	- Dinatriumcarbonat (Soda)	t-Na2CO3	*	91 901	101 203	110 458	4
	- - in Pulverform mit einer Schüttdichte von weniger als 700 g/l	1000 EUR		13 848	16 503	18 265	
2413 33 109	- - Anderes Dinatriumcarbonat (Soda)	t-Na2CO3	*	285 961	.	.	10
	darunter zum Absatz bestimmt	1000 EUR		274 450	251 694	250 563	8
2413 33 200	- Natriumhydrogencarbonat (Natriumbicarbonat)	t	*	21 080	26 263	32 377	6
	darunter zum Absatz bestimmt	1000 EUR		5 280	6 518	7 563	5
2413 33 300	- Kaliumcarbonate	t-K2CO3	*	.	.	.	2
	darunter zum Absatz bestimmt	1000 EUR		.	.	.	2
2413 33 400	- Calciumcarbonat	t	*	45 453	49 103	54 128	6
	darunter zum Absatz bestimmt	1000 EUR		45 453	49 103	54 128	6
2413 33 500	- Bariumcarbonat	t-BaCO3	*	.	.	.	2
	darunter zum Absatz bestimmt	1000 EUR		.	.	.	2
2413 33 600	- Bleicarbonat	t	*	-	-	-	1
	darunter zum Absatz bestimmt	1000 EUR		-	-	-	1
2413 33 710	- Andere Carbonate (ohne Ammoniumcarbonat) und Peroxocarbonate (Percarbonate), a.n.g.	t	*	-	.	.	1
	- - Lithiumcarbonate	t	*	-	.	.	1
	darunter zum Absatz bestimmt	1000 EUR		-	.	.	
2413 33 730	- - Strontiumcarbonat	t	*	.	.	.	3
	darunter zum Absatz bestimmt	1000 EUR		.	.	.	3
2413 33 790	- - Andere Carbonate (z.B. Magnesium-, Kupfer-, Peroxocarbonate (Percarbonate))	t	*	29 408	32 476	30 851	9
	darunter zum Absatz bestimmt	1000 EUR		18 413	20 583	21 147	9
2413 41 100	Salze der Säuren der Metalloxide oder Metallperoxide; Edelmetalle in kolloidem Zustand; anorganische oder organische Verbindungen der Edelmetalle, auch chemisch nicht einheitlich; Edelmetallamalgame	t	*	14 132	13 516	13 863	6
	- Aluminate	t	*	14 132	13 516	13 863	6
	darunter zum Absatz bestimmt	1000 EUR		2 178	2 151	2 315	6

## 4 Produktion nach Güterarten - Deutschland

Melde-Nr.	Bezeichnung	Einheit	2. VJ 2005	1. VJ 2006	2. VJ 2006	2. VJ 2006	
						Anzahl Unternehmen	
1	2	3	4	5	6	7	
2413 41 200	- Zink- oder Bleichromate darunter zum Absatz bestimmt	t t 1000 EUR	*	.	.	.	3 3
2413 41 300	- Chromate und Dichromate (ohne Zink- oder Bleichromate), Peroxo-chromate darunter zum Absatz bestimmt	t t 1000 EUR	*	.	.	.	3 2
2413 41 400	- Manganite, Manganate und Permanganate	t 1000 EUR	.	.	.	.	3
2413 41 500	- Molybdate	t 1000 EUR	.	.	.	.	4
2413 41 600	- Wolframate	t 1000 EUR	.	.	.	.	2
2413 41 700	- Andere Salze der Säuren der Metalloxyde oder Metallperoxide	t 1000 EUR	.	.	.	.	11
2413 41 830	- Edelmetalle in kolloidem Zustand; anorganische oder organische Verbindungen der Edelmetalle, auch chemisch nicht einheitlich; Edelmetallamalgame - Silbernitrat	t 1000 EUR	.	.	.	.	4
2413 41 850	- Edelmetalle in kolloidem Zustand; andere anorganische oder organische Verbindungen der Edelmetalle, auch chemisch nicht einheitlich; Edelmetallamalgame (ohne Silbernitrat)	t 1000 EUR	.	.	.	.	9
2413 42 500	- Destilliertes Wasser, Leitfähig- keitswasser; andere anorganische Verbindungen, Amalgame von anderen Metallen als Edelmetallen - Destilliertes Wasser, Leitfähigkeitswasser oder Wasser von gleicher Reinheit	t 1000 EUR	.	.	.	.	12
2413 42 900	- Andere anorganische Verbindungen; Amalgame von anderen Metallen als Edelmetallen	t 1000 EUR	.	.	.	.	4
2413 51 000	Isotope (ohne radioaktive Isotope); anorganische oder organische Verbindungen dieser Isotope, auch chemisch nicht einheitlich	t 1000 EUR	.	.	.	.	-
2413 52 200	- Cyanide, Cyanidoxide und komplexe Cyanide darunter zum Absatz bestimmt	t t 1000 EUR	*	.	.	.	6 5
2413 52 300	- Fulminate, Cyanate und Thiocyanate darunter zum Absatz bestimmt	t t 1000 EUR	*	.	.	.	4 4
2413 52 400	- Silicate (einschl. handelsüblicher Silicate der Alkalimetalle) darunter zum Absatz bestimmt	t-SiO2 t-SiO2 1000 EUR	*	.	.	.	12 12
2413 52 500	- Borate darunter zum Absatz bestimmt	t-B2O3 t-B2O3 1000 EUR	*	.	.	.	2 2
2413 52 600	- Peroxoborate (Perborate) darunter zum Absatz bestimmt	t-B2O3 t-B2O3 1000 EUR	*	.	.	.	1 1
2413 52 700	- Doppelsilicate oder komplexe Silicate darunter zum Absatz bestimmt	t t 1000 EUR	*	.	.	.	3 3
2413 52 900	- Andere Salze der anorganischen Säuren oder Peroxosäuren (ohne Azide) darunter zum Absatz bestimmt	t t 1000 EUR	*	.	.	.	4 4
2413 53 000	- Wasserstoffperoxid, auch mit Harnstoff verfestigt darunter zum Absatz bestimmt	t-H2O2 t-H2O2 1000 EUR	*	.	.	.	8 7
2413 54 300	- Phosphide, Carbide, Hydride, Nitri- de, Azide, Silicide und Boride - Phosphide, auch chemisch nicht einheitlich (ohne Ferrophosphor) darunter zum Absatz bestimmt	t t 1000 EUR	*	.	.	.	- -

## 4 Produktion nach Güterarten - Deutschland

Melde-Nr.	Bezeichnung	Einheit	2. VJ 2005	1. VJ 2006	2. VJ 2006	2. VJ 2006
						Anzahl Unternehmen
1	2	3	4	5	6	7
2413 54 500	- Carbide, auch chemisch nicht einheitlich darunter zum Absatz bestimmt	t t 1000 EUR	* 43 925 43 925 49 918	47 342 47 342 58 234	49 331 49 331 55 119	5 5
2413 54 700	- Hydride, Nitride, Azide, Silicide und Boride, auch chemisch nicht einheitlich	t 1000 EUR	370 8 621	470 9 436	423 7 626	5
2413 55 000	Anorganische oder organische Verbindungen der Seltenen Erden (einschl. der Lanthaniden) oder Mischungen derselben	t 1000 EUR	27 2 552	43 2 461	21 2 411	4
2413 56 000	Raffinierter Schwefel (ohne sublimierten, gefällten und kolloiden Schwefel)	t 1000 EUR	. .	. .	. .	2
2413 57 000	Schwefelkiesabbrände	t 1000 EUR	- -	- -	- -	-
2413 58 500	- Piezoelektrischer Quarz, auch bearbeitet	g 1000 EUR	- -	- -	- -	-
2413 58 700	- Andere synthetische oder rekonstituierte Steine	g 1000 EUR	. .	. .	. .	2
2414 11 200	Sonstige organische Grundstoffe und Chemikalien Acyclische Kohlenwasserstoffe - Acyclische Kohlenwasserstoffe, gesättigt darunter zum Absatz bestimmt	t t 1000 EUR	* 18 238 6 481	13 262 6 825	. 9 122	5 5
2414 11 300	- Ethylen (mit einem Reinheitsgrad von mehr als 95 %) darunter zum Absatz bestimmt	t t 1000 EUR	* 1 356 149 799 596 195 371	1 294 245 823 026 245 471	1 293 948 837 829 228 990	7 7
2414 11 400	- Propen (Propylen) (mit einem Reinheitsgrad von mehr als 90 %) darunter zum Absatz bestimmt	t t 1000 EUR	* 893 992 586 727 139 908	867 585 563 072 153 123	842 091 563 979 163 786	10 9
2414 11 500	- Buten (Butylen) und seine Isomere (mit einem Reinheitsgrad von mehr als 90 %) darunter zum Absatz bestimmt	t t 1000 EUR	* 280 950 .	293 070 162 159 71 618	280 007 146 398 71 496	7 6
2414 11 650	- - Buta-1,3-dien und Isopren darunter zum Absatz bestimmt	t t 1000 EUR	* 286 283 89 323	303 111 303 111 103 933	304 197 304 197 105 655	6 6
2414 11 670	- - Isopren (mit einem Reinheitsgrad von mehr als 95 %) darunter zum Absatz bestimmt	t t 1000 EUR	* . .	- - -	- - -	- -
2414 11 900	- Andere ungesättigte acyclische Kohlenwasserstoffe darunter zum Absatz bestimmt	t t 1000 EUR	* 39 560 15 956	41 336 15 937	44 382 15 708	14 13
2414 12 130	Cyclische Kohlenwasserstoffe - Alicyclische Kohlenwasserstoffe - - Cyclohexan darunter zum Absatz bestimmt	t t 1000 EUR	* . .	69 325 .	59 844 .	4 4
2414 12 150	- - Andere alicyclische Kohlenwasserstoffe darunter zum Absatz bestimmt	t t 1000 EUR	* 13 418 14 069 25 504	14 069 14 069 48 610	13 346 13 346 51 881	8 8
2414 12 230	- Benzol, Toluol, mit einem Reinheitsgrad von 95 % oder mehr - - Benzol darunter zum Absatz bestimmt	t t 1000 EUR	* 575 387 246 283	547 349 465 945 207 449	526 812 452 888 211 369	10 8
2414 12 250	- - Toluol darunter zum Absatz bestimmt	t t 1000 EUR	* 170 060 35 864	185 471 51 061	184 596 64 254	8 8
2414 12 430	- Xylole, mit einem Reinheitsgrad von 95 % oder mehr - - o-Xylol darunter zum Absatz bestimmt	t t 1000 EUR	* 48 327 .	43 114 .	46 471 .	4 3
2414 12 450	- - p-Xylol darunter zum Absatz bestimmt	t t 1000 EUR	* 96 300 .	87 608 .	93 123 .	4 4
2414 12 470	- - m-Xylol und Xylol-Isomerenmischungen darunter zum Absatz bestimmt	t t 1000 EUR	* 13 997 13 997 6 896	14 964 14 964 8 999	14 812 14 812 10 040	5 5
2414 12 500	- Styrol darunter zum Absatz bestimmt	t t 1000 EUR	* 239 732 25 359	173 703 .	231 185 .	4 3

## 4 Produktion nach Güterarten - Deutschland

Melde-Nr.	Bezeichnung	Einheit	2. VJ 2005	1. VJ 2006	2. VJ 2006	2. VJ 2006	
						Anzahl Unternehmen	
1	2	3	4	5	6	7	
2414 12 600	- Ethylbenzol darunter zum Absatz bestimmt	t t 1000 EUR	* . 10 476	182 341 . 7 423	122 512 . 4 894	190 469 . 4 894	3 3
2414 12 700	- Cumol darunter zum Absatz bestimmt	t t 1000 EUR	* . 11 921	246 141 . 13 044	255 534 . 13 773	260 499 . 13 773	3 3
2414 12 800	- Naphthalin und Anthracen (Naphthalin mit einem Erstarrungspunkt von mindestens 79,4 Grad C; Anthracen, mit einem Reinheitsgrad von 90 % oder mehr) darunter zum Absatz bestimmt	t t 1000 EUR	* . .	. . .	. . .	. . .	2 2
2414 12 900	- Biphenyl und Terphenyle; andere aromatische Kohlenwasserstoffe darunter zum Absatz bestimmt	t t 1000 EUR	* . 23 226	. . 31 546	108 357 . 35 239	. . 35 239	14 13
2414 13 130	- Chloromethan (Methylchlorid) und Chlorethan (Ethylchlorid) darunter zum Absatz bestimmt	t t 1000 EUR	* . 12 023	51 916 48 088 12 023	48 007 45 649 11 258	49 684 44 799 11 399	5 5
2414 13 150	- Dichlormethan (Methylenchlorid) darunter zum Absatz bestimmt	t t 1000 EUR	* . 8 563	23 136 23 136 8 563	24 038 24 038 7 215	23 418 23 418 7 410	6 6
2414 13 230	- Chloroform (Trichlormethan) darunter zum Absatz bestimmt	t t 1000 EUR	* . 18 406	18 406 18 406	22 533 22 533	20 112 20 112	4 4
2414 13 250	- Kohlenstofftetrachlorid (Tetrachlorkohlenstoff) darunter zum Absatz bestimmt	t t 1000 EUR	* . .	. . .	. . .	. . .	3 3
2414 13 530	- 1,2-Dichlorethan (Ethylendichlorid) darunter zum Absatz bestimmt	t t 1000 EUR	* . 33 633	821 292 224 194 33 633	784 294 262 332 39 116	694 612 236 893 40 725	7 5
2414 13 570	- Andere gesättigte Chlorderivate der acyclischen Kohlenwasserstoffe, a.n.g. darunter zum Absatz bestimmt	t t 1000 EUR	* . 4 363	2 555 . 4 363	3 532 . 4 929	3 688 . 5 279	5 5
2414 13 710	- Vinylchlorid (Chlorethylen) darunter zum Absatz bestimmt	t t 1000 EUR	* . 21 213	553 432 94 800 21 213	508 744 . 18 487	471 425 . 17 397	4 4
2414 13 730	- Trichlorethylen darunter zum Absatz bestimmt	t t 1000 EUR	* . .	. . .	. . .	. . .	3 3
2414 13 750	- Tetrachlorethylen (Perchlorethylen) darunter zum Absatz bestimmt	t t 1000 EUR	* . 2 389	. . .	. . .	. . .	2 2
2414 13 790	- Andere ungesättigte Chlorderivate der acyclischen Kohlenwasserstoffe darunter zum Absatz bestimmt	t t 1000 EUR	* . 5 456	76 036 . 5 456	79 572 . 7 891	74 244 . 6 304	4 3
2414 14 500	- nur Sulfo-, Nitro- oder Nitrosoderivate der Kohlenwasserstoffe, auch halogeniert nur Sulfogruppen enthaltende Derivate der Kohlenwasserstoffe, ihre Salze und ihre Ethylester darunter zum Absatz bestimmt	t t 1000 EUR	* . 3 273	7 240 . 3 273	9 077 . 4 686	9 953 . 4 648	6 5
2414 14 700	- nur Nitro- oder nur Nitrosogruppen enthaltende Derivate der Kohlenwasserstoffe darunter zum Absatz bestimmt	t t 1000 EUR	* . 10 516	322 168 19 901 10 516	290 988 13 733 9 294	235 961 9 557 7 285	4 4
2414 14 900	- Andere Sulfo-, Nitro- oder Nitrosoderivate der Kohlenwasserstoffe, auch halogeniert darunter zum Absatz bestimmt	t t 1000 EUR	* . 6 373	. . 6 373	5 286 8 767	5 810 9 630	6 6
2414 15 100	- Fluor-, Brom- oder Jodderivate der acyclischen Kohlenwasserstoffe	t 1000 EUR	. 21 468	. 19 559	. 15 566	. 15 566	4

## 4 Produktion nach Güterarten - Deutschland

Melde-Nr.	Bezeichnung	Einheit	2. VJ 2005	1. VJ 2006	2. VJ 2006	2. VJ 2006 Anzahl Unternehmen	
1	2	3	4	5	6	7	
2414 15 300	- Halogenderivate der acyclischen Kohlenwasserstoffe mit zwei oder mehr verschiedenen Halogenen	t 1000 EUR	.	.	.	3	
2414 15 530	- Halogenderivate der alicyclischen Kohlenwasserstoffe - - 1,2,3,4,5,6-Hexachlorcyclohexan	t 1000 EUR	-	-	-	-	
2414 15 590	- - Andere Halogenderivate der alicyclischen Kohlenwasserstoffe (ohne 1,2,3,4,5,6-Hexachlorcyclohexan)	t 1000 EUR	.	-	-	2	
2414 15 730	- Halogenderivate der aromatischen Kohlenwasserstoffe - - Chlorbenzol, o-Dichlorbenzol und p-Dichlorbenzol	t 1000 EUR	.	.	.	2	
2414 15 750	- - Hexachlorbenzol und DDT (1,1,1-Trichlor-2,2-bis(p-chlorphenyl)-ethan)	t 1000 EUR	-	-	-	-	
2414 15 790	- - Andere Halogenderivate der aromatischen Kohlenwasserstoffe	t 1000 EUR	45 574	44 972	48 370	9	
2414 21 000	Technische Fettalkohole darunter zum Absatz bestimmt	t 1000 EUR	*	77 838	89 738	8 8	
2414 22 100	Acyclische einwertige Alkohole - Methanol (Methylalkohol) darunter zum Absatz bestimmt	t 1000 EUR	*	482 941	493 819	545 653	11 11
2414 22 200	- Propan-1-ol (Propylalkohol) und Propan-2-ol (Isopropylalkohol) darunter zum Absatz bestimmt	t 1000 EUR	*	.	.	.	7 7
2414 22 300	- Butan-1-ol (n-Butylalkohol) darunter zum Absatz bestimmt	t 1000 EUR	*	117 513	119 607	108 150	5 5
2414 22 400	- Andere Butanole darunter zum Absatz bestimmt	t 1000 EUR	*	14 248	12 240	15 702	4 4
2414 22 500	- Pentanol (Amylalkohol) und seine Isomere darunter zum Absatz bestimmt	t 1000 EUR	*	9 238	8 707	12 600	6 6
2414 22 630	- Octanol und seine Isomere und andere einwertige gesättigte Alkohole - - Octanol (Octylalkohol) und seine Isomere darunter zum Absatz bestimmt	t 1000 EUR	*	72 103	.	.	5 4
2414 22 690	- - Andere einwertige gesättigte Alkohole (z.B. Lauryl-, Cetyl- und Stearylalkohol) darunter zum Absatz bestimmt	t 1000 EUR	*	107 402	131 720	118 829	13 12
2414 22 730	- Einwertige ungesättigte Alkohole - - Acyclische Terpenalkohole (z.B. Geraniol, Citronellol, Linalool, Rhodinol, Nerol) darunter zum Absatz bestimmt	t 1000 EUR	*	.	.	.	3 3
2414 22 750	- - Andere einwertige ungesättigte Alkohole (z.B. Allylalkohol) darunter zum Absatz bestimmt	t 1000 EUR	*	.	.	.	4 4
2414 23 100	Zwei- u.a. mehrwertige Alkohole; Halogen-, Sulfo-, Nitro- oder Nitroso-derivate der acyclischen Alkohole - Ethylenglykol (Ethandiol) darunter zum Absatz bestimmt	t 1000 EUR	*	73 369 68 732 22 732	59 212 19 554	78 912 22 942	5 4
2414 23 200	- Propylenglykol (Propan-1,2-diol) darunter zum Absatz bestimmt	t 1000 EUR	*	87 801	105 615	84 862	5 5
2414 23 330	- - Andere acyclische zwei- und mehrwertige Alkohole - - D-Glucitol (Sorbit), chemisch einheitlich darunter zum Absatz bestimmt	t 1000 EUR	*	19 357	20 119	19 164	3 3
2414 23 390	- - Andere acyclische zwei- und mehrwertige Alkohole (z.B. Hexylenglykol, Trimethylolpropan, Pentaerythrit, Mannit) darunter zum Absatz bestimmt	t 1000 EUR	*	14 413	15 716	14 289	
2414 23 500	- Halogen-, Sulfo-, Nitro- oder Nitrosoderivate der acyclischen Alkohole darunter zum Absatz bestimmt	t 1000 EUR	*	97 996 924 131 852	221 462 98 163 139 624	228 328 101 321 143 622	12 11
				2 045 924 1 156	1 643 664 1 246	2 170 1 010 1 549	5 5



## 4 Produktion nach Güterarten - Deutschland

Melde-Nr.	Bezeichnung	Einheit	2. VJ 2005	1. VJ 2006	2. VJ 2006	2. VJ 2006 Anzahl Unternehmen
1	2	3	4	5	6	7
2414 23 730	- Cyclische Alkohole, ihre Halogen-, Sulfo-, Nitro- o. Nitrosoderivate - - Alicyclische Alkohole, ihre Halogen-, Sulfo-, Nitro- oder Nitrosoderivate darunter zum Absatz bestimmt	t t 1000 EUR	* 63 150 4 039 16 780	70 870 4 904 19 518	69 220 4 983 20 496	12 12
2414 23 750	- - Aromatische Alkohole, ihre Halogen-, Sulfo-, Nitro- oder Nitrosoderivate darunter zum Absatz bestimmt	t t 1000 EUR	* . . .	. . . . .	. . . . .	6 4
2414 24 150	Phenole, Phenolalkohole, ihre Halogen-, Sulfo-, Nitro- oder Nitrosoderivate - einwertige Phenole - - Phenol (Hydroxybenzol) und seine Salze, mit einem Reinheitsgrad von 90 % oder mehr darunter zum Absatz bestimmt	t t 1000 EUR	* 185 248 .	209 428 .	216 290 .	7 7
2414 24 170	- - Kresole und ihre Salze, mit einem Reinheitsgrad von 95 % oder mehr darunter zum Absatz bestimmt	t t 1000 EUR	* . .	. . . . .	. . . . .	2 2
2414 24 190	- - Andere einwertige Phenole und ihre Salze (z.B. Octylphenol, Nonylphenol, Xylenole, Naphthole), mit einem Reinheitsgrad von 90 % oder mehr darunter zum Absatz bestimmt	t t 1000 EUR	* 31 476 30 990	38 703 36 884	36 910 35 497	12 11
2414 24 330	- Mehrwertige Phenole, Phenolalkohole - - 4,4'-Isopropylidendiphenol (Bisphenol A, Diphenylolpropan) und seine Salze darunter zum Absatz bestimmt	t t 1000 EUR	* 197 653 26 639	207 422 30 528	217 879 28 327	4 4
2414 24 390	- - Andere mehrwertige Phenole und ihre Salze (z.B. Resorcin, Hydrochinon); Phenolalkohole darunter zum Absatz bestimmt	t t 1000 EUR	* 3 927 .	3 873 2 356	4 146 .	5 4
2414 24 530	- Halogen-, Sulfo-, Nitro- oder Nitrosoderivate der Phenole oder Phenolalkohole - - nur Halogengruppen enthaltende Phenol- und Phenolalkoholderivate und ihre Salze darunter zum Absatz bestimmt	t t 1000 EUR	* . .	. . . 4 102	. . . 3 021	3 3
2414 24 550	- - nur Sulfogruppen enthaltende Derivate der Phenole oder Phenolalkohole, ihre Salze und Ester darunter zum Absatz bestimmt	t t 1000 EUR	* . .	. . . . .	. . . . .	2 2
2414 24 590	- - Andere Halogen-, Sulfo-, Nitro- oder Nitrosoderivate der Phenole oder Phenolalkohole darunter zum Absatz bestimmt	t t 1000 EUR	* 136 1 913	54 54 840	72 72 .	4 4
2414 31 200	Technische einbasische Fettsäuren, saure Öle aus der Raffination - Stearinsäure darunter zum Absatz bestimmt	t t 1000 EUR	* 12 418 12 418 8 015	13 296 13 296 8 744	16 173 16 173 11 189	5 5
2414 31 300	- Ölsäure darunter zum Absatz bestimmt	t t 1000 EUR	* 995 781	1 204 888	1 184 881	3 3
2414 31 500	- Tallölfettsäuren darunter zum Absatz bestimmt	t t 1000 EUR	* - - -	- - -	- - -	- -
2414 31 950	- - Destillierte Fettsäuren darunter zum Absatz bestimmt	t t 1000 EUR	* 48 804 48 804 47 486	45 675 45 675 35 778	56 999 56 999 55 486	8 8
2414 31 970	- - Andere technische einbasische Fettsäuren, nicht destilliert darunter zum Absatz bestimmt	t t 1000 EUR	* 5 508 .	7 178 7 178 2 126	6 883 6 883 2 740	7 7
2414 32 150	Gesättigte acyclische einbasische Carbonsäuren und ihre Anhydride, Halogenide, Peroxide und Peroxysäuren; ihre Halogen-, Sulfo-, Nitro- oder Nitrosoderivate - Ester der Essigsäure - - Ethylacetat darunter zum Absatz bestimmt	t t 1000 EUR	* 115 115 213	40 40 273	23 23 120	5 5

## 4 Produktion nach Güterarten - Deutschland

Melde-Nr.	Bezeichnung	Einheit	2. VJ 2005	1. VJ 2006	2. VJ 2006	2. VJ 2006	
						Anzahl Unternehmen	
1	2	3	4	5	6	7	
2414 32 170	- - Vinylacetat darunter zum Absatz bestimmt	t t 1000 EUR	*	.	.	.	2 2
2414 32 190	- - Andere Ester der Essigsäure (z.B. n-Butylacetat, Isobutylacetat, 2-Ethoxyethylacetat) darunter zum Absatz bestimmt	t t 1000 EUR	*	.	63 944	62 974	15 15
2414 32 200	- Mono-, Di- oder Trichloressigsäure, Propionsäure, Buttersäuren, Valeriansäuren, ihre Salze und Ester darunter zum Absatz bestimmt	t t 1000 EUR	*	51 631	56 068	49 852	12 12
2414 32 350	- Palmitinsäure, ihr Salze und Ester - - Palmitinsäure darunter zum Absatz bestimmt	t t 1000 EUR	*	-	-	.	1 1
2414 32 370	- - Salze und Ester der Palmitinsäure darunter zum Absatz bestimmt	t t 1000 EUR	*	.	.	.	2 2
2414 32 430	- Stearinsäure, ihre Salze und Ester - - Salze der Stearinsäure darunter zum Absatz bestimmt	t t 1000 EUR	*	.	.	.	1 1
2414 32 450	- - Stearinsäure darunter zum Absatz bestimmt	t t 1000 EUR	*	.	.	.	2 2
2414 32 470	- - Ester der Stearinsäure darunter zum Absatz bestimmt	t t 1000 EUR	*	5 000	4 815	.	8 8
2414 32 530	- Ameisensäure, ihre Salze und Ester - - Ameisensäure darunter zum Absatz bestimmt	t t 1000 EUR	*	5 000	4 815	9 724	4 3
2414 32 550	- - Salze und Ester der Ameisensäure darunter zum Absatz bestimmt	t t 1000 EUR	*	92 046	106 431	101 538	10 10
2414 32 710	- Essigsäure und ihre Salze; Essigsäureanhydrid - - Essigsäure darunter zum Absatz bestimmt	t t 1000 EUR	*	8 417	8 533	8 848	7 6
2414 32 730	- - Natriumacetat darunter zum Absatz bestimmt	t t 1000 EUR	*	40 893	38 355	36 385	4 4
2414 32 750	- - Cobaltacetate darunter zum Absatz bestimmt	t t 1000 EUR	*	1 300	853	828	2 1
2414 32 770	- - Essigsäureanhydrid darunter zum Absatz bestimmt	t t 1000 EUR	*	743	630	775	1 1
2414 32 790	- - Andere Salze der Essigsäure darunter zum Absatz bestimmt	t t 1000 EUR	*	2 156	2 432	2 343	6 6
2414 32 805	- - Andere gesättigte acyclische ein- basische Carbonsäuren, ihre Salze und Ester - - Laurinsäure, ihre Salze und Ester darunter zum Absatz bestimmt	t t 1000 EUR	*	2 115	2 544	2 188	6 6
2414 32 807	- - Andere gesättigte acyclische einbasische Carbonsäuren, ihre Salze und Ester (ohne Laurinsäure u.ä.) darunter zum Absatz bestimmt	t t 1000 EUR	*	2 463	2 545	2 212	6 6
2414 33 100	- ungesättigte acyclische sowie alicyclische einbasische Carbonsäuren und ihre Anhydride, Halogenide, Peroxide und Peroxy- säuren; ihre HSNN-Derivate (z.B. Acrylsäure, Sorbinsäure), a.n.g. darunter zum Absatz bestimmt	t t 1000 EUR	*	29 944	30 369	35 158	22 21
2414 33 200	- Ester der Acrylsäure darunter zum Absatz bestimmt	t t 1000 EUR	*	61 143	62 579	68 697	21 21

## 4 Produktion nach Güterarten - Deutschland

Melde-Nr.	Bezeichnung	Einheit	2. VJ 2005	1. VJ 2006	2. VJ 2006	2. VJ 2006	
						Anzahl Unternehmen	
1	2	3	4	5	6	7	
2414 33 300	- Methacrylsäure und ihre Salze darunter zum Absatz bestimmt	t t 1000 EUR	*	.	.	.	2 2
2414 33 400	- Ester der Methacrylsäure darunter zum Absatz bestimmt	t t 1000 EUR	*	.	.	.	3 3
2414 33 500	- Ölsäure, Linolsäure oder Linolensäure, ihre Salze und Ester darunter zum Absatz bestimmt	t t 1000 EUR	*	336	480	357	4 3
2414 33 630	- Benzoesäure, Phenyllessigsäure, ihre Salze und Ester; Benzoylper- oxid und Benzoylchlorid - Benzoesäure, ihre Salze und Ester darunter zum Absatz bestimmt	t t 1000 EUR	*	568 568	893 893	627 627	9 9
2414 33 650	- Benzoylperoxid und Benzoylchlorid darunter zum Absatz bestimmt	t t 1000 EUR	*	.	3 187	3 969	4 4
2414 33 670	- Phenyllessigsäure, ihre Salze und Ester darunter zum Absatz bestimmt	t t 1000 EUR	*	6 195	5 618	6 380	2 2
2414 33 700	- Andere aromatische einbasische Carbonsäuren, ihre Anhydride, Halogenide, Peroxide, Peroxysäuren und ihre Derivate darunter zum Absatz bestimmt	t t 1000 EUR	*	1 004	560	495	11 9
2414 33 830	- Acyclische und alicyclische mehr- basische Carbonsäuren und ihre Anhydride, Halogenide, Peroxide und Peroxysäuren; ihre Halogen-, Sulfo-, Nitro- oder Nitroso- derivate - Acyclische und alicyclische mehrbasische Carbonsäuren und ihre Anhydride, Halogenide, Peroxide und Peroxysäuren (ohne Adipinsäure sowie Maleinsäureanhydrid); ihre HSNN-Derivate darunter zum Absatz bestimmt	t t 1000 EUR	*	8 788 5 641 11 869	14 871 11 195 22 769	17 200 13 404 24 693	18 17
2414 33 850	- Adipinsäure, ihre Salze und Ester darunter zum Absatz bestimmt	t t 1000 EUR	*	108 029	132 824	132 864	10 10
2414 33 870	- Maleinsäureanhydrid darunter zum Absatz bestimmt	t t 1000 EUR	*	.	.	.	1 -
2414 34 130	- Dibutylorthophthalate, Diäthylorthophthalate darunter zum Absatz bestimmt	t t 1000 EUR	*	.	.	.	1 1
2414 34 150	- Dioctylorthophthalate darunter zum Absatz bestimmt	t t 1000 EUR	*	.	.	.	1 1
2414 34 230	- Dinonyl- oder Didecylorthophthalate, andere Ester der Orthophthal- säure darunter zum Absatz bestimmt	t t 1000 EUR	*	.	.	.	2 2
2414 34 250	- Andere Ester der Orthophthalsäure darunter zum Absatz bestimmt	t t 1000 EUR	*	28 732	4 599 6 711	7 020 8 758	4 4
2414 34 330	- Phthalsäureanhydrid darunter zum Absatz bestimmt	t t 1000 EUR	*	58 064	60 395	62 522	4 4
2414 34 350	- Terephthalsäure und ihre Salze darunter zum Absatz bestimmt	t t 1000 EUR	*	.	.	.	2 2
2414 34 430	- Dimethylterephthalat darunter zum Absatz bestimmt	t t 1000 EUR	*	171 747	172 579	171 644	3 3

## 4 Produktion nach Güterarten - Deutschland

Melde-Nr.	Bezeichnung	Einheit	2. VJ 2005	1. VJ 2006	2. VJ 2006	2. VJ 2006
						Anzahl Unternehmen
1	2	3	4	5	6	7
2414 34 450	- - Andere aromatische mehrbasische Carbonsäuren und ihre Anhydride, Halogenide, Peroxide und Peroxysäuren; ihre Halogen-, Sulfo-, Nitro- oder Nitrosoderivate darunter zum Absatz bestimmt	t t 1000 EUR	* 2 775 .	3 610 .	4 387 .	5 3
2414 34 730	- - Carbonsäuren mit zusätzlichen Sauerstofffunktionen und ihre Anhydride, Halogenide, Peroxide u. Peroxysäuren (ohne Salicylsäure und O-Acetylsalicylsäure); ihre HSN-Derivate - Citronensäure, ihre Salze und Ester darunter zum Absatz bestimmt	t t 1000 EUR	* . 16 765	12 579 12 579 22 015	. .	10 10
2414 34 750	- - Carbonsäuren mit zusätzlichen Sauerstofffunktionen und ihre Anhydride, Halogenide, Peroxide u. Peroxysäuren (ohne Salicylsäure/O-Acetylsalicyl- und Citronensäure); ihre HSN-Derivate darunter zum Absatz bestimmt	t t 1000 EUR	* 16 055 9 949 29 578	16 839 11 304 34 780	16 146 10 739 30 696	26 26
2414 41 130	Verbindungen mit Aminofunktion - Acyclische Monoamine und ihre Derivate; Salze dieser Erzeugnisse - - Mono-, Di- und Trimethylamin und ihre Salze darunter zum Absatz bestimmt	t t 1000 EUR	* . .	45 032 11 925 8 873	38 708 .	3 3
2414 41 150	- - Diethylamin und seine Salze darunter zum Absatz bestimmt	t t 1000 EUR	* . .	. .	. .	1 1
2414 41 170	- - Andere acyclische Monoamine und ihre Derivate; Salze dieser Erzeugnisse darunter zum Absatz bestimmt	t t 1000 EUR	* 17 160 29 882	16 960 14 185 29 590	14 711 .	12 12
2414 41 230	- - Ethylendiamin und seine Salze darunter zum Absatz bestimmt	t t 1000 EUR	* . .	8 547 .	. .	3 2
2414 41 250	- - Hexamethyldiamin und seine Salze darunter zum Absatz bestimmt	t t 1000 EUR	* . .	. .	. .	2 1
2414 41 270	- - Andere acyclische Polyamine und ihre Derivate; Salze dieser Erzeugnisse darunter zum Absatz bestimmt	t t 1000 EUR	* 17 931 29 136	16 624 27 729	16 776 30 040	11 10
2414 41 300	- Alicyclische Mono- oder Polyamine und ihre Derivate; Salze dieser Erzeugnisse darunter zum Absatz bestimmt	t t 1000 EUR	* 17 230 43 658	17 001 14 216 44 462	18 447 14 714 49 357	10 10
2414 41 510	- - Aromatische Monoamine und ihre Derivate; Salze dieser Erzeugnisse - - Anilin und seine Salze darunter zum Absatz bestimmt	t t 1000 EUR	* . 8 814	120 909 7 964	113 513 10 362	3 3
2414 41 530	- - Anilinderivate und ihre Salze darunter zum Absatz bestimmt	t t 1000 EUR	* 12 587 19 023	11 336 15 719	9 595 15 657	6 6
2414 41 550	- - Toluidine und ihre Derivate; Salze dieser Erzeugnisse darunter zum Absatz bestimmt	t t 1000 EUR	* . .	110 224 23 646 36 008	. .	2 2
2414 41 570	- - Andere aromatische Monoamine und ihre Derivate; Salze dieser Erzeugnisse (z.B. Diphenylamin, Naphthylamine, Xylidine) darunter zum Absatz bestimmt	t t 1000 EUR	* . .	27 478 .	. .	8 7
2414 41 700	- Aromatische Polyamine und ihre Derivate; Salze dieser Erzeugnisse darunter zum Absatz bestimmt	t t 1000 EUR	* . .	105 858 19 448 48 313	111 842 14 820 40 010	12 11
2414 42 330	Amine mit Sauerstofffunktionen (ohne Lysin und seine Ester und Salze dieser Erzeugnisse; Glutaminsäure und ihre Salze) - Aminoalkohole, ihre Ether und Ester (ohne solche mit unterschiedlichen Sauerstofffunktionen), Salze dieser Erzeugnisse - - Monoethanolamin und seine Salze darunter zum Absatz bestimmt	t t 1000 EUR	* . 18 993	17 822 .	15 036 14 348	4 4

## 4 Produktion nach Güterarten - Deutschland

Melde-Nr.	Bezeichnung	Einheit	2. VJ 2005	1. VJ 2006	2. VJ 2006	2. VJ 2006	
						Anzahl Unternehmen	
1	2	3	4	5	6	7	
2414 42 350	- - Diethanolamin und seine Salze darunter zum Absatz bestimmt	t t 1000 EUR	*	.	9 448	.	2
2414 42 370	- - Triethanolamin und seine Salze darunter zum Absatz bestimmt	t t 1000 EUR	*	14 275	10 696	11 453	3 3
2414 42 390	- - Andere Aminoalkohole, ihre Ether und Ester (ohne solche mit unterschiedlichen Sauerstofffunktionen); Salze dieser Erzeugnisse darunter zum Absatz bestimmt	t t 1000 EUR	*	13 842	10 891	12 055	
2414 42 900	- - Andere Amine mit Sauerstofffunktionen (ohne Lysin und seine Ester und Salze dieser Erzeugnisse; Glutaminsäure und ihre Salze) (z.B. Anisidine, Phenetidine, Glycin, 2-Aminobenzoesäure) darunter zum Absatz bestimmt	t t 1000 EUR	*	21 533	21 791	17 136	11 10
2414 43 100	- - Andere Amine mit Sauerstofffunktionen (ohne Lysin und seine Ester und Salze dieser Erzeugnisse; Glutaminsäure und ihre Salze) (z.B. Anisidine, Phenetidine, Glycin, 2-Aminobenzoesäure) Ureine, Imide, Imine und ihre Deri- vate; Salze dieser Erzeugnisse; Verbindungen mit Nitrilfunktion - Ureine und ihre Derivate; Salze dieser Erzeugnisse darunter zum Absatz bestimmt	t t 1000 EUR	*	29 379	31 236	28 077	21 21
2414 43 200	- - Saccharin und seine Salze darunter zum Absatz bestimmt	t t 1000 EUR	*	854	1 166	1 037	6 6
2414 43 300	- - Andere Imide und ihre Derivate; Salze dieser Erzeugnisse darunter zum Absatz bestimmt	t t 1000 EUR	*	3 764	6 911	5 905	
2414 43 400	- - Imine und ihre Derivate; Salze dieser Erzeugnisse darunter zum Absatz bestimmt	t t 1000 EUR	*	.	3 356	.	7 6
2414 43 500	- - Acrylnitril darunter zum Absatz bestimmt	t t 1000 EUR	*	3 714	2 902	3 267	
2414 43 600	- - 1-Cyanoguanidin (Dicyandiamid) darunter zum Absatz bestimmt	t t 1000 EUR	*	20 238	16 876	40 662	6 6
2414 43 700	- - Acrylnitril darunter zum Absatz bestimmt	t t 1000 EUR	*	.	.	.	2 1
2414 43 800	- - 1-Cyanoguanidin (Dicyandiamid) darunter zum Absatz bestimmt	t t 1000 EUR	*	.	.	.	3 3
2414 43 900	- - Andere Verbindungen mit Nitrilfunktion darunter zum Absatz bestimmt	t t 1000 EUR	*	18 639	23 916	17 672	11 11
2414 44 200	- - Diazo-, Azo- oder Azoxyverbindungen darunter zum Absatz bestimmt	t t 1000 EUR	*	.	.	.	5 4
2414 44 300	- - Organische Derivate des Hydrazins oder des Hydroxylamins darunter zum Absatz bestimmt	t t 1000 EUR	*	3 455	1 097	2 308	11 9
2414 44 400	- - Isocyanate darunter zum Absatz bestimmt	t t 1000 EUR	*	11 588	29 737	13 179	
2414 44 500	- - Isocyanate darunter zum Absatz bestimmt	t t 1000 EUR	*	323 607	302 199	320 777	7 7
2414 44 600	- - Andere Verbindungen mit anderen Stickstofffunktionen darunter zum Absatz bestimmt	t t 1000 EUR	*	165 607	178 749	180 944	
2414 44 700	- - Andere Verbindungen mit anderen Stickstofffunktionen darunter zum Absatz bestimmt	t t 1000 EUR	*	2 047	1 888	2 055	7 7
2414 44 800	- - Organische Thioverbindungen u.a. organisch-anorganische Verbindungen - Organische Thioverbindungen	t t 1000 EUR	*	16 921	7 636	14 572	
2414 44 900	- - Organische Thioverbindungen u.a. organisch-anorganische Verbindungen - Organische Thioverbindungen	t t 1000 EUR	*	18 921	7 636	14 572	
2414 51 350	- - Dithiocarbonate, Thiocarbamate, Dithiocarbamate, Thiurammono-, -di- oder -tetrasulfide darunter zum Absatz bestimmt	t t 1000 EUR	*	307	1 757	1 935	5 5
2414 51 370	- - Methionin darunter zum Absatz bestimmt	t t 1000 EUR	*	1 381	3 867	4 659	
2414 51 390	- - Andere organische Thioverbindungen darunter zum Absatz bestimmt	t t 1000 EUR	*	307	1 757	1 935	1 1
2414 51 400	- - Andere organische Thioverbindungen darunter zum Absatz bestimmt	t t 1000 EUR	*	32 997	47 682	39 615	23 22
2414 51 500	- - Andere organisch-anorganische Verbindungen darunter zum Absatz bestimmt	t t 1000 EUR	*	19 949	31 217	24 344	
2414 51 600	- - Andere organisch-anorganische Verbindungen darunter zum Absatz bestimmt	t t 1000 EUR	*	50 696	58 059	52 259	
2414 51 700	- - Andere organisch-anorganische Verbindungen darunter zum Absatz bestimmt	t t 1000 EUR	*	30 610	38 238	31 400	28 27
2414 51 800	- - Andere organisch-anorganische Verbindungen darunter zum Absatz bestimmt	t t 1000 EUR	*	21 073	27 786	21 328	
2414 51 900	- - Andere organisch-anorganische Verbindungen darunter zum Absatz bestimmt	t t 1000 EUR	*	95 567	87 384	89 528	

## 4 Produktion nach Güterarten - Deutschland

Melde-Nr.	Bezeichnung	Einheit	2. VJ 2005	1. VJ 2006	2. VJ 2006	2. VJ 2006 Anzahl Unternehmen
1	2	3	4	5	6	7
2414 52 100	Heterocyclische Verbindungen, a.n.g. - Heterocyclische Verbindungen, nur mit Sauerstoff als Heteroatom(e) (einschl. Cumarin, Methyl- u. Ethylcumarine, oh. andere Lactone) (z.B. Tetrahydrofuran, Furfuraldehyd, Furfurylalkohol, Cumaron, Safrol) darunter zum Absatz bestimmt	t t 1000 EUR	* . 21 976	. . 28 989	. . 36 985	15 14
2414 52 300	- Andere heterocyclische Verbindungen, die einen nichtkondensierten Imidazolring (auch hydriert) in der Struktur enthalten (ohne Hydantoin) darunter zum Absatz bestimmt	t t 1000 EUR	* 1 905 1 537 16 241	2 303 . 10 654	2 435 . 17 430	13 13
2414 52 500	- Verbindungen mit nichtkondensiertem Pyridinring, Chinolin- oder Isochinolinringsystem (alle auch hydriert); Lactame (ohne 6-Hexalactam) u.a. heterocyclische Verbindungen, nur mit Stickstoff als Heteroatom(e) darunter zum Absatz bestimmt	t t 1000 EUR	* 32 617 13 656 287 955	34 347 15 422 283 569	31 471 14 616 238 535	29 29
2414 52 600	- Melamin darunter zum Absatz bestimmt	t t 1000 EUR	* . . .	. . . .	. . . .	2 2
2414 52 700	- 6-Hexanlactam (epsilon-Caprolactam) darunter zum Absatz bestimmt	t t 1000 EUR	* . . .	. . . .	. . . .	2 2
2414 52 900	- Andere heterocyclische Verbindungen mit nichtkondensiertem Thiazolring (auch hydriert), Benzothiazolringsystem (auch hydriert) und anderen Ringen (z.B. Thiophen, Monothiamonoazepine, Monothiole) darunter zum Absatz bestimmt	t t 1000 EUR	* 17 213 9 930 89 854	23 374 9 930 120 390	16 006 9 899 84 790	24 22
2414 53 500	Ester der anorganischen Säuren, ihre Salze und ihre Halogen-, Sulfo-, Nitro- oder Nitrosoderivate - Ester der Phosphorsäuren und ihre Salze (einschl. Lactophosphaten); ihre Halogen-, Sulfo-, Nitro- oder Nitrosoderivate darunter zum Absatz bestimmt	t t 1000 EUR	* 20 378 . 33 225	22 725 . 35 569	22 602 . 36 227	12 12
2414 53 750	- Thiophosphorsäureester (Phosphorothioate) und ihre Salze; ihre Halogen-, Sulfo-, Nitro- oder Nitrosoderivate darunter zum Absatz bestimmt	t t 1000 EUR	* . . .	. . . .	. . . .	1 1
2414 53 790	- Ester der anderen Mineralsäuren (ohne Ester der Halogenwasserstoffsäuren und ohne Thiophosphorsäureester), ihre Salze und Derivate darunter zum Absatz bestimmt	t t 1000 EUR	* 20 258 11 223 30 058	17 894 10 392 29 526	19 566 12 332 35 855	14 13
2414 61 110	Verbindungen mit Aldehydfunktion; ihre Halogen-, Sulfo-, Nitro- oder Nitrosoderivate - Acyclische Aldehyde ohne andere Sauerstofffunktionen - - Methanal (Formaldehyd) darunter zum Absatz bestimmt	t t 1000 EUR	* 359 461 43 733 8 134	343 336 40 832 8 370	370 092 43 248 9 211	11 9
2414 61 130	- - Ethanal (Acetaldehyd) darunter zum Absatz bestimmt	t t 1000 EUR	* . . .	. . . .	. . . .	2 2
2414 61 150	- - Butanal (Butyraldehyd, normales Isomer) darunter zum Absatz bestimmt	t t 1000 EUR	* . . .	. . . .	. . . .	2 2
2414 61 190	- - Andere acyclische Aldehyde ohne andere Sauerstofffunktionen darunter zum Absatz bestimmt	t t 1000 EUR	* . 25 527	208 619 18 598 30 580	209 379 17 909 28 520	9 9
2414 61 200	- Cyclische Aldehyde ohne andere Sauerstofffunktionen	t 1000 EUR	* . .	. . .	. . .	2
2414 61 300	- Aldehydalkohole	t 1000 EUR	* 144 726	. .	. .	2

## 4 Produktion nach Güterarten - Deutschland

Melde-Nr.	Bezeichnung	Einheit	2. VJ 2005	1. VJ 2006	2. VJ 2006	2. VJ 2006 Anzahl Unternehmen	
1	2	3	4	5	6	7	
2414 61 430	- Aldehydether, Aldehydphenole und Aldehyde mit anderen Sauerstofffunktionen, a.n.g. - Vanillin (4-Hydroxy-3-methoxybenzaldehyd)	t 1000 EUR	.	.	.	1	
2414 61 450	- Ethylvanillin (3-Ethoxy-4-hydroxybenzaldehyd)	t 1000 EUR	-	-	-	-	
2414 61 470	- Andere Aldehydether, Aldehydphenole und Aldehyde mit anderen Sauerstofffunktionen, a.n.g.	t 1000 EUR	.	.	.	2	
2414 61 500	- Cyclische Polymere der Aldehyde	t 1000 EUR	.	.	.	2	
2414 61 600	- Paraformaldehyd darunter zum Absatz bestimmt	t 1000 EUR	*	.	.	1 1	
2414 61 700	- Halogen-, Sulfo-, Nitro- oder Nitrosoderivate der Aldehyde und deren cyclische Polymere sowie von Paraformaldehyd	t 1000 EUR	.	.	.	3	
2414 62 110	Verbindungen mit Keton- oder Chinonfunktion; ihre Halogen-, Sulfo-, Nitro- oder Nitrosoderivate - Acyclische Ketone ohne andere Sauerstofffunktionen - Aceton darunter zum Absatz bestimmt	t 1000 EUR	*	111 626 69 446	127 483 79 328	127 749 78 678	7 6
2414 62 130	- Butanon (Methylethylketon) darunter zum Absatz bestimmt	t 1000 EUR	*	.	.	.	2 2
2414 62 150	- 4-Methylpentan-2-on (Methylisobutylketon) darunter zum Absatz bestimmt	t 1000 EUR	*	.	.	.	2 2
2414 62 190	- Andere acyclische Ketone ohne andere Sauerstofffunktionen darunter zum Absatz bestimmt	t 1000 EUR	*	2 504 7 187	4 918 14 266	5 014 13 617	4 4
2414 62 310	- Cyclische Ketone, Ketonalkohole, aldehyde, -phenole, Ketone mit anderen Sauerstofffunktionen - Campher; Aromatische Ketone ohne andere Sauerstofffunktionen; Ketonalkohole, -aldehyde und -phenole, Ketone mit anderen Sauerstofffunktionen (z.B. Phenylacetone, Diacetonealkohol) darunter zum Absatz bestimmt	t 1000 EUR	*	9 067 10 614	8 631 14 279	8 010 9 815	9 7
2414 62 330	- Cyclohexanon, Methylcyclohexanone darunter zum Absatz bestimmt	t 1000 EUR	*	.	54 629	58 463	3 2
2414 62 350	- Jonone und Methyljonone darunter zum Absatz bestimmt	t 1000 EUR	*	.	.	.	3 3
2414 62 390	- Andere alicyclische Ketone ohne andere Sauerstofffunktionen darunter zum Absatz bestimmt	t 1000 EUR	*	316 2 298	293 2 230	413 2 978	5 4
2414 62 600	- Chinone darunter zum Absatz bestimmt	t 1000 EUR	*	111	.	.	2 2
2414 62 700	- Halogen-, Sulfo-, Nitro- oder Nitrosoderivate der Ketone und Chinone darunter zum Absatz bestimmt	t 1000 EUR	*	4 717 22 577	188 3 922	58 1 226	6 4
2414 63 130	Ether, Etheralkohole, -phenole, -alkoholphenole; Alkohol-, Ether-, Ketonperoxide, Epoxide mit dreigliedrigem Ring, Acetale und Halbacetale; ihre HSN-Derivate - Acyclische Ether u. ihre Halogen-, Sulfo-, Nitro- o. Nitrosoderivate - Diethylether darunter zum Absatz bestimmt	t 1000 EUR	*	.	.	.	2 2
2414 63 190	- Andere acyclische Ether und ihre Halogen-, Sulfo-, Nitro- oder Nitrosoderivate darunter zum Absatz bestimmt	t 1000 EUR	*	65 118 40 185	17 869 13 944	12 936 12 662	11 11

## 4 Produktion nach Güterarten - Deutschland

Melde-Nr.	Bezeichnung	Einheit	2. VJ 2005	1. VJ 2006	2. VJ 2006	2. VJ 2006 Anzahl Unternehmen
1	2	3	4	5	6	7
2414 63 230	- Alicyclische und aromatische Ether und ihre Halogen-, Sulfo-, Nitro- oder Nitrosoderivate - Alicyclische Ether und ihre Halogen-, Sulfo-, Nitro- oder Nitrosoderivate darunter zum Absatz bestimmt	t t 1000 EUR	* . 7 678	. . 8 452	. . .	5 5
2414 63 250	- Aromatische Ether und ihre Halogen-, Sulfo-, Nitro- oder Nitrosoderivate darunter zum Absatz bestimmt	t t 1000 EUR	* 4 894 2 143 16 803	4 377 . .	4 613 . .	8 8
2414 63 330	- Etheralkohole und ihre Halogen-, Sulfo-, Nitro- o. Nitrosoderivate - 2,2'-Oxydiethanol (Diethylenglykol, Digol) darunter zum Absatz bestimmt	t t 1000 EUR	* . . .	. . .	. . .	3 2
2414 63 390	- Andere Etheralkohole; ihre Halogen-, Sulfo-, Nitro- oder Nitrosoderivate darunter zum Absatz bestimmt	t t 1000 EUR	* 84 080 65 990 44 774	102 721 82 441 48 681	94 020 77 371 26 352	14 13
2414 63 500	- Etherphenole, Etheralkoholphenole und ihre Halogen-, Sulfo-, Nitro- oder Nitrosoderivate	t 1000 EUR	. .	. .	. .	3
2414 63 600	- Alkoholperoxide, Etherperoxide, Ketonperoxide, auch chemisch nicht einheitlich, und ihre Halogen-, Sulfo-, Nitro- oder Nitrosoderivate	t 1000 EUR	3 165 11 459	3 142 10 559	3 496 12 205	3
2414 63 730	- Epoxide, Epoxyalkohole, Epoxyphenole und Epoxyether mit dreigliedrigem Ring; ihre Halogen-, Sulfo-, Nitro- oder Nitrosoderivate - Oxiran (Ethylenoxid) darunter zum Absatz bestimmt	t t 1000 EUR	* 225 479 58 763 28 709	196 623 61 872 28 857	206 010 76 121 38 179	6 6
2414 63 750	- Methyloxiran (Propylenoxid) darunter zum Absatz bestimmt	t t 1000 EUR	* 246 464 36 050	231 880 19 168	207 408 22 526	4 4
2414 63 790	- Andere Epoxide, Epoxyalkohole, -phenole und -ether mit dreigliedrigem Ring; ihre Halogen-, Sulfo-, Nitro- oder Nitrosoderivate (z.B. Epichlorohydrin) darunter zum Absatz bestimmt	t t 1000 EUR	* 46 333 42 419 28 960	47 764 43 895 34 986	42 694 40 125 32 014	10 9
2414 63 800	- Acetale und Halbacetale, auch mit Alkohol-, Phenol-, Ether und ähnliche Sauerstofffunktionen; ihre Halogen-, Sulfo-, Nitro- oder Nitrosoderivate darunter zum Absatz bestimmt	t t 1000 EUR	* . 2 257	1 593 2 007	. 1 901	6 6
2414 64 300	- Enzyme, auch zubereitet; andere organische Verbindungen; Ketene (ohne Diketen), Kupferacetatarsenit, komplexe Bortrifluoridverbindungen der Essigsäure, des Diethylethers oder des Phenols - Andere organische Verbindungen; Ketene (ohne Diketen), Kupferacetatarsenit, komplexe Bortrifluoridverbindungen der Essigsäure, des Diethylethers oder des Phenols darunter zum Absatz bestimmt	t t 1000 EUR	* 1 157 3 424	803 3 536	742 3 042	7 7
2414 64 500	- Lab und seine Konzentrate	t 1000 EUR	. .	. .	. .	1
2414 64 700	- Andere Enzyme; andere zubereitete Enzyme, a.n.g.	t 1000 EUR	156 16 659	298 21 904	331 18 517	11
2414 71 200	- Aktivierte natürliche mineralische Stoffe; Tierisches Schwarz; Tallöl; Terpentinöl; Kolophonium und Harzsäuren; Holzteeere, -teeröle, -kresot, -geist, pflanzliches Pech - Aktivierte natürliche mineralische Stoffe; Tierisches Schwarz, auch ausgebraucht	t t 1000 EUR	176 365 37 752	182 533 35 184	172 253 34 962	4
2414 71 300	- Tallöl, auch raffiniert	t 1000 EUR	. .	. .	. .	1
2414 71 400	- Balsamterpentinöl, Holzterpentinöl, Sulfatterpentinöl, Pine-Oil und ähnliche Erzeugnisse	t 1000 EUR	357 697	192 503	187 490	3



## 4 Produktion nach Güterarten - Deutschland

Melde-Nr.	Bezeichnung	Einheit	2. VJ 2005	1. VJ 2006	2. VJ 2006	2. VJ 2006 Anzahl Unternehmen
1	2	3	4	5	6	7
2414 71 500	- Kolophonium und Harzsäuren und deren Derivate; leichte und schwere Harzöle, Schmelzharze	t 1000 EUR	6 893 7 966	7 381 9 574	7 611 10 133	6
2414 71 700	- Holzteeere; Holzteeeröle; Holzkreosot; Holzgeist; pflanzliches Pech; Brauerpech u.ä. Zubereitungen auf der Grundlage von Kolophonium, Harzsäuren und pflanzlichem Pech darunter zum Absatz bestimmt	t 1000 EUR	- -	- -	- -	- -
2414 72 000	Holzkohle (einschl. Kohle aus Schalen oder Nüssen), auch zusammengepresst  Öle und andere Erzeugnisse der Destillation des Hochtemperatur-Steinkohlenteers; ähnliche Erzeugnisse, in denen die aromatischen Bestandteile gewichtsmäßig überwiegen	t 1000 EUR	. .	. .	. .	1
2414 73 200	- Benzole, mit einem Reinheitsgrad von weniger als 95 % darunter zum Absatz bestimmt	t 1000 EUR	. .	. .	. .	2 2
2414 73 300	- Toluole und Xylole, mit einem Reinheitsgrad von weniger als 95 % darunter zum Absatz bestimmt	t 1000 EUR	. .	. -	. .	1 1
2414 73 400	- Naphthalin und andere Mischungen aromatischer Kohlenwasserstoffe (Naphthalin mit einem Erstarrungspunkt von weniger als 79,4 Grad C; Anthracen, mit einem Reinheitsgrad von weniger als 90 %) darunter zum Absatz bestimmt	t 1000 EUR	351 964 132 827	379 041 167 717	321 410 156 707	6 6
2414 73 500	- Phenole, mit einem Reinheitsgrad von weniger als 90 % darunter zum Absatz bestimmt	t 1000 EUR	. .	. .	. .	2 1
2414 73 650	- - Andere Öle u.a. Erzeugnisse - - Kreosotöle, mit einem Reinheitsgrad von weniger als 95 % darunter zum Absatz bestimmt	t 1000 EUR	. .	. .	. .	1 1
2414 73 670	- - Andere Öle u. a. Erzeugnisse (ohne Kreosotöle) darunter zum Absatz bestimmt	t 1000 EUR	95 049 .	104 649 .	75 112 .	4 4
2414 73 700	- Pech und Pechkoks aus Steinkohlenteer oder anderen Mineralteeren darunter zum Absatz bestimmt	t 1000 EUR	. .	. .	. .	2 2
2414 80 000	Ablaugen aus der Zellstoffherstellung, auch konzentriert, entzuckert oder chemisch behandelt, (einschl. Ligninsulfonaten) (ohne Tallöl)  Düngemittel und Stickstoffverbindungen Salpetersäure, Nitriersäuren, Ammoniak	t 1000 EUR	. .	. .	. .	3
2415 10 500	- Salpetersäure; Nitriersäuren darunter zum Absatz bestimmt	t-N 1000 EUR	. 176 417 26 276	565 094 167 339 26 514	557 246 177 562 26 236	11 10
2415 10 750	- Ammoniak - - wasserfrei darunter zum Absatz bestimmt	t-N 1000 EUR	654 110 226 226 42 362	704 198 242 887 60 544	723 410 230 248 54 179	6 6
2415 10 770	- - in wäßriger Lösung darunter zum Absatz bestimmt	t-N 1000 EUR	. 3 747	26 197 4 544 4 135	27 846 5 312 4 098	8 8
2415 20 200	Ammoniumchlorid, Nitrite, Kaliumnitrat, Ammoniumcarbonate - Ammoniumchlorid darunter zum Absatz bestimmt	t 1000 EUR	. .	. .	. .	4 4
2415 20 300	- Nitrite darunter zum Absatz bestimmt	t-N 1000 EUR	. .	. .	. .	5 5
2415 20 500	- Kaliumnitrat darunter zum Absatz bestimmt	t-N 1000 EUR	. .	. .	. .	2 2
2415 20 700	- Ammoniumcarbonate (einschl. handelsüblichem Ammoniumcarbonat) darunter zum Absatz bestimmt	t-N 1000 EUR	. .	. .	. .	2 2

## 4 Produktion nach Güterarten - Deutschland

Melde-Nr.	Bezeichnung	Einheit	2. VJ 2005	1. VJ 2006	2. VJ 2006	2. VJ 2006 Anzahl Unternehmen
1	2	3	4	5	6	7
	Mineralische oder chemische Stickstoffdüngemittel (ohne Natronsalpeter)					
2415 30 130	- Harnstoff, auch in wässriger Lösung - mit einem Stickstoffgehalt von mehr als 45 GHT, bezogen auf das Gewicht des wasserfreien Stoffes darunter zum Absatz bestimmt	t-N t-N 1000 EUR	* 98 598 41 802	. 131 117 61 731	. 133 640 64 610	3 3
2415 30 190	- mit einem Stickstoffgehalt von 45 GHT oder weniger, bezogen auf das Gewicht des wasserfreien Stoffes darunter zum Absatz bestimmt	t-N t-N 1000 EUR	* . . . .	- - -	- - -	- -
2415 30 230	- Ammoniumsulfat; Doppelsalze und Mischungen von Ammoniumsulfat und Ammoniumnitrat (Ammonsalpeter) - Ammoniumsulfat darunter zum Absatz bestimmt	t-N t-N 1000 EUR	* 23 275 .	. 18 772 .	. 25 455 .	7 7
2415 30 290	- Doppelsalze und Mischungen von Ammoniumsulfat und Ammoniumnitrat (Ammonsalpeter) darunter zum Absatz bestimmt	t-N t-N 1000 EUR	* . . . .	. . . . .	. . . . .	1 1
2415 30 300	- Ammoniumnitrat (Ammonsalpeter), auch in wässriger Lösung darunter zum Absatz bestimmt	t-N t-N 1000 EUR	* . . . .	. . . . .	. . . . .	3 3
2415 30 430	- Mischungen von Ammoniumnitrat (Ammonsalpeter) und Calciumcarbonat oder anderen nichtdüngenden anorganischen Stoffen - Mischungen von Ammoniumnitrat und Calciumcarbonat oder anderen nichtdüngenden anorganischen Stoffen, mit einem Stickstoffgehalt von 28 GHT oder weniger darunter zum Absatz bestimmt	t-N t-N 1000 EUR	* . . . .	. . . . .	. . . . .	2 2
2415 30 450	- Mischungen von Ammoniumnitrat und Calciumcarbonat oder anderen nichtdüngenden anorganischen Stoffen, mit einem Stickstoffgehalt von mehr als 28 GHT darunter zum Absatz bestimmt	t-N t-N 1000 EUR	* - -	- - -	- - -	- -
2415 30 600	- Doppelsalze und Mischungen von Calciumnitrat (Kalksalpeter) und Ammoniumnitrat (Ammonsalpeter) darunter zum Absatz bestimmt	t-N t-N 1000 EUR	* . . . .	. . . . .	. . . . .	1 1
2415 30 700	- Calciumcyanamid (Kalkstickstoff) darunter zum Absatz bestimmt	t-N t-N 1000 EUR	* . . . .	. . . . .	. . . . .	1 1
2415 30 800	- Mischungen von Harnstoff und Ammoniumnitrat in wässriger oder ammoniakalischer Lösung darunter zum Absatz bestimmt	t-N t-N 1000 EUR	* 47 515 47 515 20 646	. 59 156 59 156 29 677	. 48 948 48 948 24 610	3 3
2415 30 900	- Andere mineralische oder chemische Stickstoffdüngemittel (ohne Natronsalpeter), auch in Mischungen darunter zum Absatz bestimmt	t-N t-N 1000 EUR	* 5 603 5 603 .	. . . . .	. . . . .	3 3
2415 40 350	Mineralische oder chemische Phosphatdüngemittel - Superphosphate darunter zum Absatz bestimmt	t-P205 t-P205 1000 EUR	* . . . .	. . . . .	. . . . .	1 1
2415 40 370	- Dephosphorationsschlacken darunter zum Absatz bestimmt	t-P205 t-P205 1000 EUR	* . . . .	. . . . .	. . . . .	1 1
2415 40 390	- Andere mineralische oder chemische Phosphatdüngemittel darunter zum Absatz bestimmt	t-P205 t-P205 1000 EUR	* . . . .	. . . . .	. . . . .	1 1
2415 50 300	Mineralische oder chemische Kalidüngemittel (ohne Carnallit, Sylvinit u. a. natürliche rohe Kalisalze) - Kaliumchlorid darunter zum Absatz bestimmt	t-K2O t-K2O 1000 EUR	* . . . .	. . . . .	. . . . .	5 5
2415 50 500	- Kaliumsulfat darunter zum Absatz bestimmt	t-K2O t-K2O 1000 EUR	* . . . .	. . . . .	. . . . .	8 8

## 4 Produktion nach Güterarten - Deutschland

Melde-Nr.	Bezeichnung	Einheit	2. VJ 2005	1. VJ 2006	2. VJ 2006	2. VJ 2006
						Anzahl Unternehmen
1	2	3	4	5	6	7
2415 50 700	- Andere mineralische oder chemische Kalidüngemittel (ohne Carnallit, Sylvinit u. a. natürliche rohe Kalisalze) darunter zum Absatz bestimmt	t-K2O t-K2O 1000 EUR	* - -	- -	- -	- -
2415 60 000	Tierische oder pflanzliche Düngemittel, auch untereinander gemischt oder chemisch behandelt; durch Mischen oder chemische Behandlung von tierischen oder pflanzlichen Erzeugnissen gewonnene Düngemittel darunter zum Absatz bestimmt	t t 1000 EUR	* 215 356 215 356 15 075	123 850 123 850 12 118	226 060 226 060 11 419	15 15
2415 70 500	Natriumnitrat (Natronsalpeter) - Natürliches Natriumnitrat (natürlicher Natronsalpeter) darunter zum Absatz bestimmt	t-N t-N 1000 EUR	* - -	- -	- -	- -
2415 70 700	- Anderes Natriumnitrat darunter zum Absatz bestimmt	t-N t-N 1000 EUR	* . .	. .	. .	2 2
2415 80 100	Düngemittel, a.n.g. - Düngemittel in Tabletten o. ä. Formen oder in Packungen mit einem Rohgewicht von 10 kg oder weniger darunter zum Absatz bestimmt	t t 1000 EUR	* 11 138 11 138 8 197	17 885 17 885 14 158	10 343 10 343 7 989	9 9
2415 80 230	- - Mineralische oder chemische Düngemittel, die drei düngenden Stoffe Stickstoff, Phosphor und Kalium enthaltend - mit einem Stickstoffgehalt von mehr als 10 GHT, bezogen auf den wasserfreien Stoff darunter zum Absatz bestimmt	t t 1000 EUR	* . .	. .	. .	3 3
2415 80 250	- - Andere mineralische oder chemische Düngemittel, die drei düngenden Stoffe Stickstoff, Phosphor und Kalium enthaltend darunter zum Absatz bestimmt	t t 1000 EUR	* 20 154 12 720	46 971 46 971 22 095	37 005 37 005 18 996	8 8
2415 80 300	Diammoniumhydrogenorthosphosphat (Diammoniumphosphat) darunter zum Absatz bestimmt	t t 1000 EUR	* . .	. .	. .	2 2
2415 80 400	- Ammoniumdihydrogenorthosphosphat (Monoammoniumphosphat), auch mit Diammoniumhydrogenorthosphosphat gemischt darunter zum Absatz bestimmt	t t 1000 EUR	* . .	. .	. .	1 1
2415 80 530	- - Andere mineralische oder chemische Düngemittel, die beiden düngenden Stoffe Stickstoff und Phosphor enthaltend - Nitrate und Phosphate enthaltend darunter zum Absatz bestimmt	t t 1000 EUR	* - -	- -	- -	- -
2415 80 590	- - Andere mineralische oder chemische Düngemittel, die beiden düngenden Stoffe Stickstoff und Phosphor enthaltend darunter zum Absatz bestimmt	t t 1000 EUR	* - -	- -	- -	- -
2415 80 630	- - Mineralische oder chemische Düngemittel, die beiden düngenden Stoffe Phosphor und Kalium enthaltend - Kaliumsuperphosphate darunter zum Absatz bestimmt	t t 1000 EUR	* . .	. .	. .	1 1
2415 80 690	- - Andere mineralische oder chemische Düngemittel, die beiden düngenden Stoffe Phosphor und Kalium enthaltend darunter zum Absatz bestimmt	t t 1000 EUR	* . .	. .	. .	1 1
2415 80 900	- Andere mineralische oder chemische Düngemittel darunter zum Absatz bestimmt	t t 1000 EUR	* 40 846 40 846 3 574	. . .	. . .	7 7
2416 10 350	Kunststoffe, in Primärformen Polymere des Ethylens, in Primärformen - Polyethylen mit einer Dichte von weniger als 0,94, in Primärformen - - Lineares Polyethylen darunter zum Absatz bestimmt	t t 1000 EUR	* . .	. .	. .	3 3
2416 10 390	- - Anderes Polyethylen darunter zum Absatz bestimmt	t t 1000 EUR	* . .	. .	. .	5 4

## 4 Produktion nach Güterarten - Deutschland

Melde-Nr.	Bezeichnung	Einheit	2. VJ 2005	1. VJ 2006	2. VJ 2006	2. VJ 2006
						Anzahl Unternehmen
1	2	3	4	5	6	7
2416 10 500	- Polyethylen mit einer Dichte von 0,94 oder mehr darunter zum Absatz bestimmt	t	450 087	427 998	419 453	8
		t	.	427 998	.	7
		1000 EUR	281 477	260 996	288 080	
2416 10 700	- Ethylen-Vinylacetat-Copolymere darunter zum Absatz bestimmt	t	5 662	8 864	5 638	4
		t	.	.	.	3
		1000 EUR	7 434	12 288	7 247	
2416 10 900	- Andere Polymere des Ethylens darunter zum Absatz bestimmt	t	85 660	72 556	72 315	7
		t	.	.	.	7
		1000 EUR	66 531	62 563	62 515	
2416 20 350	- Polymere des Styrols, in Primärformen - Polystyrol - Expandierbares Polystyrol darunter zum Absatz bestimmt	t	94 552	104 083	115 465	5
		t	.	.	.	5
		1000 EUR	83 859	90 728	105 327	
2416 20 390	- - Anderes Polystyrol darunter zum Absatz bestimmt	t	87 888	90 160	96 414	5
		t	.	.	.	5
		1000 EUR	26 050	23 318	29 916	
2416 20 500	- Styrol-Acrylnitril-Copolymere (SAN) darunter zum Absatz bestimmt	t	40 041	46 642	53 426	5
		t	.	.	.	5
		1000 EUR	22 618	26 087	38 647	
2416 20 700	- Acrylnitril-Butadien-Styrol Copolymere (ABS) darunter zum Absatz bestimmt	t	.	.	.	3
		t	.	.	.	3
		1000 EUR	.	.	.	
2416 20 900	- Andere Polymere des Styrols darunter zum Absatz bestimmt	t	69 068	67 261	81 931	16
		t	.	.	.	16
		1000 EUR	60 153	62 472	78 805	
2416 30 100	- Polymere des Vinylchlorids oder anderer halogenerter Olefine, in Primärformen - Polyvinylchlorid, nicht mit anderen Stoffen gemischt darunter zum Absatz bestimmt	t	415 562	412 968	410 227	9
		t	.	.	.	9
		1000 EUR	309 693	261 323	258 674	
2416 30 230	- - nicht weichgemachtes Polyvinylchlorid, mit anderen Stoffen gemischt darunter zum Absatz bestimmt	t	1 659	1 787	.	2
		t	.	.	.	2
		1000 EUR	2 656	3 017	.	
2416 30 250	- - weichgemachtes Polyvinylchlorid, mit anderen Stoffen gemischt darunter zum Absatz bestimmt	t	27 260	24 208	21 896	14
		t	27 260	.	.	14
		1000 EUR	35 763	30 055	30 357	
2416 30 400	- Vinylchlorid-Vinylacetat-Copolymere u. a. Copolymere des Vinylchlorids darunter zum Absatz bestimmt	t	106 925	113 273	109 366	4
		t	.	.	.	3
		1000 EUR	77 185	87 202	83 678	
2416 30 500	- Polymere des Vinylidenchlorids, in Primärformen darunter zum Absatz bestimmt	t	.	.	.	1
		t	.	.	.	1
		1000 EUR	.	.	.	
2416 30 600	- Polytetrafluorethylen, in Primärformen darunter zum Absatz bestimmt	t	.	.	.	2
		t	.	.	.	2
		1000 EUR	.	.	.	
2416 30 700	- Andere fluorierte Polymere darunter zum Absatz bestimmt	t	.	.	.	2
		t	.	.	.	2
		1000 EUR	.	.	.	
2416 30 900	- Polymere der anderen halogenierten Olefine darunter zum Absatz bestimmt	t	.	.	.	1
		t	.	.	.	1
		1000 EUR	.	.	.	
2416 40 130	- Polyacetale, andere Polyether und Epoxidharze, in Primärformen; Polycarbonate, Alkydharze, Allylpolyester u. a. Polyester, in Primärformen - Polyacetale, Polyetheralkohole - - Polyacetale darunter zum Absatz bestimmt	t	.	35 282	34 430	4
		t	.	.	.	4
		1000 EUR	.	83 547	80 007	
2416 40 150	- - Polyetheralkohole (z.B. Polyethylenglykol) darunter zum Absatz bestimmt	t	126 199	131 454	135 166	14
		t	.	.	.	14
		1000 EUR	105 267	111 718	113 441	
2416 40 200	- Andere Polyether darunter zum Absatz bestimmt	t	5 241	5 904	5 164	9
		t	4 936	5 669	4 921	9
		1000 EUR	10 426	13 256	12 249	
2416 40 303	- Epoxidharze - - Formmassen darunter zum Absatz bestimmt	t	24 965	25 009	26 140	11
		t	24 965	25 009	26 140	11
		1000 EUR	11 180	11 386	11 853	
2416 40 305	- - als Klebstoff bestimmt darunter zum Absatz bestimmt	t	5 623	5 168	5 752	9
		t	5 623	5 168	5 752	9
		1000 EUR	6 982	7 573	7 789	

## 4 Produktion nach Güterarten - Deutschland

Melde-Nr.	Bezeichnung	Einheit		2. VJ	1. VJ	2. VJ	2. VJ 2006
				2005	2006	2006	Anzahl
1	2	3		4	5	6	7
							Unternehmen
2416 40 309	- - Andere Epoxidharze darunter zum Absatz bestimmt	t t 1000 EUR	*	38 390 68 098	43 458 74 449	44 358 79 621	26 26
2416 40 400	- Polycarbonate darunter zum Absatz bestimmt	t t 1000 EUR	*	.	87 273	.	4 4
2416 40 500	- Alkydharze, in Primärformen darunter zum Absatz bestimmt	t t 1000 EUR	*	62 257 57 878 47 859	60 339 57 424 43 744	63 349 59 550 45 165	12 12
2416 40 620	- Polyethylenterephthalat - - Polyethylenterephthalat, in Primärformen, mit einer Vis- kosität von 183 ml/g oder mehr darunter zum Absatz bestimmt	t t 1000 EUR	*	.	.	.	3 3
2416 40 640	- - Andere Polyethylenterephthalat darunter zum Absatz bestimmt	t t 1000 EUR	*	143 404 143 404 157 802	148 740 148 740 162 782	149 048 149 048 170 276	5 5
2416 40 700	- Ungesättigte flüssige Polyester darunter zum Absatz bestimmt	t t 1000 EUR	*	7 691	8 597	8 992	9 9
2416 40 800	- Ungesättigte nichtflüssige Poly- ester darunter zum Absatz bestimmt	t t 1000 EUR	*	2 632 2 632 9 613	3 476 3 476 12 635	3 095 3 095 12 540	7 7
2416 40 900	- Andere Polyester darunter zum Absatz bestimmt	t t 1000 EUR	*	88 266 45 181 101 356	110 065 67 924 122 012	125 384 77 954 131 050	28 27
2416 51 300	- Polymere des Propylens oder anderer Olefine, in Primärformen - Polypropylen, in Primärformen darunter zum Absatz bestimmt	t t 1000 EUR	*	443 791	480 312	489 052	19 19
2416 51 500	- Propylencopolymere in Primärformen; Polymere anderer Olefine (z.B. Polyisobutylen) darunter zum Absatz bestimmt	t t 1000 EUR	*	129 573 97 038 62 883	138 530 .	139 743 .	9 9
2416 52 305	- Polymere des Vinylacetats oder ander- er Vinylester, in Primärformen; an- dere Vinylpolymere, in Primärformen - Polymere des Vinylacetats in wäss- riger Dispersion, in Primärformen - - als Klebstoff bestimmt darunter zum Absatz bestimmt	t t 1000 EUR	*	68 948	67 910	67 420	6 6
2416 52 309	- - Andere Polymere des Vinylacetats darunter zum Absatz bestimmt	t t 1000 EUR	*	.	.	.	7 7
2416 52 500	- Polymere des Vinylacetats (nicht in wässriger Dispersion), in Primärformen darunter zum Absatz bestimmt	t t 1000 EUR	*	48 494	.	.	4 4
2416 52 702	- Polyvinylalkohole, auch nicht- hydrolysierte Acetatgruppen enthal- tend; Polymere anderer Vinylester, in Primärformen; andere Vinylpolymere - - Polyvinylalkohole, auch nicht- hydrolysierte Acetatgruppen enthaltend darunter zum Absatz bestimmt	t t 1000 EUR	*	23 767	24 002	26 167	5 4
2416 52 709	- - Andere Polymere anderer Vinyl- ester; andere Vinylpolymere darunter zum Absatz bestimmt	t t 1000 EUR	*	.	29 834	32 484	7 7
2416 53 500	- Acrylpolymere, in Primärformen - Methylmethacrylat darunter zum Absatz bestimmt	t t 1000 EUR	*	.	48 402	46 841	4 4
2416 53 901	- - Andere Acrylpolymere - - Formmassen darunter zum Absatz bestimmt	t t 1000 EUR	*	76 309	170 030	165 519	5 5
2416 53 905	- - - als Klebstoff bestimmt darunter zum Absatz bestimmt	t t 1000 EUR	*	4 523	4 492 7 599	.	7 7
2416 53 907	- - - als Dichtungsmasse bestimmt darunter zum Absatz bestimmt	t t 1000 EUR	*	7 431	7 160	8 291	7 7
2416 53 909	- - - Andere Acrylpolymere, a.n.g. darunter zum Absatz bestimmt	t t 1000 EUR	*	144 434	200 631 92 207 130 451	224 190 111 886 148 215	28 26

## 4 Produktion nach Güterarten - Deutschland

Melde-Nr.	Bezeichnung	Einheit	2. VJ 2005	1. VJ 2006	2. VJ 2006	2. VJ 2006 Anzahl Unternehmen
1	2	3	4	5	6	7
	Polyamide, in Primärformen					
2416 54 503	- Polyamid-6, -11, -12, -6,6, -6,9, -6,10 oder -6,12	t	138 598	153 572	160 953	13
	- - Fommassen	t	.	.	.	13
	darunter zum Absatz bestimmt	1000 EUR	278 841	315 332	339 483	
2416 54 509	- - Anderes Polyamid -6 -11 -12	t	120 459	151 068	157 587	16
	-6,6, -6,9, -6,10 oder -6,12	t	67 815	93 989	95 623	16
	darunter zum Absatz bestimmt	1000 EUR	121 531	165 449	178 376	
2416 54 900	- Andere Polyamide	t	28 533	35 324	34 135	11
	darunter zum Absatz bestimmt	t	20 516			10
		1000 EUR	55 868	75 653	74 195	
	Harnstoffharze, Thioharnstoffharze, Melaminharze in Primärformen					
2416 55 500	- Harnstoffharze, Thioharnstoffharze	t	.	214 290	233 318	7
	darunter zum Absatz bestimmt	t	.	.	.	7
		1000 EUR	67 534	67 797	77 994	
2416 55 700	- Melaminharze	t	94 305	76 183	77 103	12
	darunter zum Absatz bestimmt	t	87 453	69 440	70 488	10
		1000 EUR	82 496	70 787	68 579	
	Anderes Aminoharze, Phenolharze, Polyurethane, in Primärformen					
2416 56 300	- Andere Aminoharze	t	.	.	.	7
	darunter zum Absatz bestimmt	t	.	.	.	7
		1000 EUR	.	.	.	
2416 56 501	- Phenolharze	t	6 408	7 356	7 008	6
	- - Fommassen	t	6 395	7 356	7 008	6
	darunter zum Absatz bestimmt	1000 EUR	11 357	14 987	13 327	6
2416 56 505	- - - als Klebstoff bestimmt	t	6 395	5 930	5 959	3
	darunter zum Absatz bestimmt	t	8 928	5 930	5 959	3
		1000 EUR	.	.	.	
2416 56 509	- - - Andere Phenolharze, a.n.g.	t	60 476	65 322	55 545	14
	darunter zum Absatz bestimmt	t	56 769	61 089	52 031	12
		1000 EUR	61 907	66 306	67 419	
2416 56 705	- Polyurethane	t	7 308	.	.	10
	- - als Klebstoff bestimmt	t	.	.	.	10
	darunter zum Absatz bestimmt	1000 EUR	29 033	.	.	
2416 56 709	- - Andere Polyurethane, a.n.g.	t	236 298	234 811	243 561	41
	darunter zum Absatz bestimmt	t	362 249	367 365	391 538	40
		1000 EUR				
2416 57 004	Silicone, in Primärformen					
	- als Klebstoff und Dichtungsmassen bestimmt	t	13 830	14 440	15 787	11
	darunter zum Absatz bestimmt	t	13 830	.	.	11
		1000 EUR	52 173	54 111	58 157	
2416 57 009	- Andere Silicone, a.n.g.	t	85 649	90 271	89 717	25
	darunter zum Absatz bestimmt	t	85 540	90 109	89 627	25
		1000 EUR	349 433	352 053	354 447	
	Anderes synthetische, natürliche oder modifizierte natürliche Polymere, a.n.g., in Primärformen; Ionenaustauscher auf Kunststoffbasis, in Primärformen					
2416 58 100	- Petroleumharze, Cumaronharze, Indenharze oder Cumaron-Inden-Harze und Polyterpene	t	.	.	.	4
	darunter zum Absatz bestimmt	t	.	.	.	4
		1000 EUR	.	.	.	
2416 58 200	- Polysulfide, Polysulfone und andere synthetische Polymere	t	80 029	76 897	86 691	12
	darunter zum Absatz bestimmt	t	52 679	52 382	57 850	12
		1000 EUR	138 703	143 828	153 229	
2416 58 300	- Celluloseacetate, in Primärformen	t	.	.	.	1
	darunter zum Absatz bestimmt	t	.	.	.	-
		1000 EUR	.	.	.	
2416 58 400	- Cellulosenitrate, in Primärformen (z.B. Collodium, Celloidin)	t	6 220	7 048	6 915	3
	darunter zum Absatz bestimmt	t	13 057	15 103	14 508	3
		1000 EUR				
2416 58 505	- Celluloseether u. a. chemische Derivate der Cellulose (z.B. Carboxymethylcellulose, Ethylcellulose, Celluloseester)	t	.	.	.	2
	- - als Klebstoff bestimmt	t	.	.	.	2
	darunter zum Absatz bestimmt	1000 EUR	.	.	.	
2416 58 509	- - Andere Celluloseether u.a. chemische Derivate der Cellulose (z.B. Carboxymethylcellulose, Ethylcellulose, Celluloseester)	t	36 045	38 190	36 468	9
	darunter zum Absatz bestimmt	t	119 018	127 862	113 784	9
		1000 EUR				

## 4 Produktion nach Güterarten - Deutschland

Melde-Nr.	Bezeichnung	Einheit	2. VJ 2005	1. VJ 2006	2. VJ 2006	2. VJ 2006 Anzahl Unternehmen
1	2	3	4	5	6	7
2416 58 600	- Natürliche Polymere (z.B. Alginsäure) und modifizierte natürliche Polymere (z.B. gehärtete Eiweißstoffe, chemische Derivate von Naturkautschuk), a.n.g. darunter zum Absatz bestimmt	t t 1000 EUR	* 1 397 5 305	844 5 997	926 6 439	5 4
2416 58 700	- Ionenaustauscher auf der Grundlage von synthetischen oder natürlichen Polymeren, in Primärformen darunter zum Absatz bestimmt	t t 1000 EUR	* 16 458 29 323	17 945 32 963	14 992 27 557	6 6
2416 60 000	Abfälle, Schnitzel und Bruch von Kunststoffen darunter zum Absatz bestimmt	t t 1000 EUR	* 34 803 30 747 22 438	44 256 40 239 30 628	44 376 40 448 30 849	30 27
2417 10 500	Synthetischer Kautschuk und Faktis; Mischungen von Naturkautschukarten mit synthetischem Kautschuk, in Primärformen oder in Platten, Blättern oder Streifen - Latex darunter zum Absatz bestimmt	t t 1000 EUR	* 117 044 122 201	148 237 137 233	150 612 135 023	11 11
2417 10 900	- Anderer Kautschuk darunter zum Absatz bestimmt	t t 1000 EUR	* 134 571 88 829	130 184 115 099	133 253 118 810	12 11
2420 11 200	Schädlingsbekämpfungs- und Pflanzenschutzmittel, Desinfektionsmittel Insektizide und Akarizide - auf der Grundlage botanischer und biologischer Erzeugnisse	kg-Wirkstoffgewicht 1000 EUR	105 153 3 087	115 428 4 033	134 331 3 531	5
2420 11 300	- auf der Grundlage von Chlorkohlenwasserstoffen	kg-Wirkstoffgewicht 1000 EUR	.	796 791 6 258	.	2
2420 11 400	- auf der Grundlage von Carbamaten	kg-Wirkstoffgewicht 1000 EUR	.	129 564	.	2
2420 11 500	- auf der Grundlage von Organo-Phosphaten	kg-Wirkstoffgewicht 1000 EUR	107 192 9 340	117 821 7 269	140 175 8 886	9
2420 11 600	- auf der Grundlage von Pyrethroiden	kg-Wirkstoffgewicht 1000 EUR	79 071 6 584	45 906 4 491	90 046 4 847	12
2420 11 700	- auf der Grundlage von Mineralölen	kg-Wirkstoffgewicht 1000 EUR	6 538 402	532	437	3
2420 11 900	- Andere Insektizide und Akarizide	kg-Wirkstoffgewicht 1000 EUR	840 091	902 990	576 886	11
2420 12 200	Herbizide - auf der Grundlage von Hormonen mit Phenoxygruppen	kg-Wirkstoffgewicht 1000 EUR	.	.	.	3
2420 12 300	- auf der Grundlage von Triazinen	kg-Wirkstoffgewicht 1000 EUR	3 895	7 634	3 399	4
2420 12 400	- auf der Grundlage von Acetamiden	kg-Wirkstoffgewicht 1000 EUR	24 677	960 966 33 281	1 131 195 38 714	3
2420 12 500	- auf der Grundlage von Carbamaten	kg-Wirkstoffgewicht 1000 EUR	.	.	.	2
2420 12 600	- auf der Grundlage von Dinitroanilinen	kg-Wirkstoffgewicht 1000 EUR	-	-	-	-
2420 12 700	- auf der Grundlage von Harnstoffen, Uracilen und Sulfonylharnstoffen	kg-Wirkstoffgewicht 1000 EUR	.	521 757 43 346	163 678 16 514	8
2420 12 900	- Andere Herbizide	kg-Wirkstoffgewicht 1000 EUR	37 934	4 928 481 90 556	2 157 423 46 191	7
2420 13 500	Keimhemmungsmittel und Pflanzenwuchsregulatoren - Keimhemmungsmittel i.A.E.	kg-Wirkstoffgewicht 1000 EUR	1 741 012	302	419	3
2420 13 700	- Pflanzenwuchsregulatoren i.A.E.	kg-Wirkstoffgewicht 1000 EUR	5 288	1 233 562 12 009	554 534 3 407	7
2420 14 300	Desinfektionsmittel i.A.E. - auf der Grundlage von Ammonium	kg-Wirkstoffgewicht 1000 EUR	848 359 9 620	865 515 12 532	902 719 10 744	15
2420 14 500	- auf der Grundlage von Halogenverbindungen	kg-Wirkstoffgewicht 1000 EUR	854	238 667 623	347 202 557	8
2420 14 900	- Andere Desinfektionsmittel	kg-Wirkstoffgewicht 1000 EUR	69 236	8 620 295 75 169	8 475 745 72 016	35
2420 15 520	Fungizide; Rodentizide - Fungizide - - anorganische Erzeugnisse	kg-Wirkstoffgewicht 1000 EUR	2 750 459 4 651	3 215 980 7 094	2 677 608 4 283	6

## 4 Produktion nach Güterarten - Deutschland

Melde-Nr.	Bezeichnung	Einheit	2. VJ 2005	1. VJ 2006	2. VJ 2006	2. VJ 2006 Anzahl Unternehmen
1	2	3	4	5	6	7
2420 15 530	- - auf der Grundlage von Dithiocarbamaten	kg-Wirkstoffgewicht 1000 EUR	2 726 185 11 878	2 689 943 15 194	1 203 607 12 831	6
2420 15 550	- - auf der Grundlage von Benzimidazolen	kg-Wirkstoffgewicht 1000 EUR	.	14 367 350	527	3
2420 15 560	- - auf der Grundlage von Triazolonen, Diazolen	kg-Wirkstoffgewicht 1000 EUR	1 738 324 69 999	1 497 866 87 612	1 159 125 55 910	4
2420 15 570	- - auf der Grundlage von Morpholinen	kg-Wirkstoffgewicht 1000 EUR	.	.	.	3
2420 15 590	- - Andere Fungizide	kg-Wirkstoffgewicht 1000 EUR	3 557 256 122 813	4 228 393 151 479	2 149 286 68 876	13
2420 15 730	- - Rodentizide - - Antikoagulierend wirkende Rodentizide	kg-Wirkstoffgewicht 1000 EUR	2 943	2 205	1 900	6
2420 15 750	- - Andere Rodentizide	kg-Wirkstoffgewicht 1000 EUR	5 928 1 117	1 388 453	833 351	3
2420 15 790	- - Andere ähnliche Erzeugnisse Anstrichmittel, Druckfarben u. Kitte Anstrichfarben und Lacke auf der Grundlage von synthetischen oder chemisch modifizierten natürli- chen Polymeren, in einem wässrigen Medium dispergiert oder gelöst - Anstrichfarben und Lacke auf der Grundlage von Acryl- oder Vinylpolymeren, in einem wässri- gen Medium dispergiert oder gelöst - - Anstrichfarben	kg-Wirkstoffgewicht 1000 EUR	993 572 .	2 196 960 15 183	1 594 907 13 165	14
2430 11 501	- - - für den Innenanstrich	t 1000 EUR	157 460 157 193	170 051 158 155	152 194 158 270	56
2430 11 503	- - - für den Außenanstrich	t 1000 EUR	55 211 83 285	30 706 39 349	53 345 75 458	51
2430 11 505	- - Andere Anstrichfarben (z.B. Grundierungen)	t 1000 EUR	23 427 49 333	17 338 37 980	20 953 43 406	57
2430 11 507	- - Lacke, Dispersionslackfarben - Anstrichfarben und Lacke auf der Grundlage von anderen synthe- tischen oder chemisch modifizier- ten natürlichen Polymeren, in einem wässrigen Medium dispergiert oder gelöst	t 1000 EUR	22 542 74 300	24 376 62 268	21 234 57 842	61
2430 11 701	- - - auf der Grundlage von Alkydharzen	t 1000 EUR	5 951 22 025	5 778 20 904	5 838 21 690	24
2430 11 702	- - - elektrophoretische Lacke	t 1000 EUR	8 799 26 819	9 855 31 300	9 262 29 931	10
2430 11 703	- - - auf der Grundlage von Wasser- glas, Silikatanstrichfarben	t 1000 EUR	9 643 16 594	5 170 7 343	9 104 16 438	23
2430 11 704	- - - auf der Grundlage von Phenol-, Harnstoff- oder Melaminharzen	t 1000 EUR	300 1 173	196 1 175	310 1 564	6
2430 11 705	- - - auf der Grundlage von anderen synthetischen Polymeren	t 1000 EUR	31 163 109 080	31 080 114 274	30 989 114 695	54
2430 11 706	- - - auf der Grundlage von anderen chemisch modifizierten natürli- chen Polymeren	t 1000 EUR	672 3 014	439 2 434	534 2 681	12
2430 11 707	- - - auf der Grundlage von Siliconharzen (SHF)	t 1000 EUR	.	491 1 431	.	9
2430 12 250	- - Anstrichfarben und Lacke auf der Grundlage von synthetischen oder chemisch modifizierten natürlichen Polymeren, in einem nichtwässrigen Medium gelöst oder dispergiert; Lösungen der o.a. Polymeren, Anteil des organischen Lösemittels über 50 GHT - Anstrichfarben und Lacke auf der Grundlage von Polyestern, in einem nichtwässrigen Medium dispergiert oder gelöst; Lösungen von Poly- estern mit einem Anteil des orga- nischen Lösemittels über 50 GHT - - Lösungen auf der Grundlage von Polyestern mit einem Anteil an flüchtigen organischen Lösemitteln über 50 GHT (ohne Anstrichfarben und Lacke)	t 1000 EUR	3 795	510 2 464	513 2 465	4



## 4 Produktion nach Güterarten - Deutschland

Melde-Nr.	Bezeichnung	Einheit	2. VJ 2005	1. VJ 2006	2. VJ 2006	2. VJ 2006 Anzahl Unternehmen
1	2	3	4	5	6	7
2430 12 290	- - Anstrichfarben und Lacke auf der Grundlage von Polyestern (ohne Alkydharze), in einem nichtwässrigen Medium dispergiert oder gelöst	t 1000 EUR	13 488 61 594	13 534 64 442	12 717 60 796	27
2430 12 300	- Lösungen auf der Grundlage von Acryl- oder Vinylpolymeren mit einem Anteil an flüchtigen organischen Lösemitteln über 50 GHT (ohne Anstrichfarben und Lacke)	t 1000 EUR	3 603 10 885	3 261 13 050	3 579 12 398	11
2430 12 550	- - Anstrichfarben und Lacke auf der Grundlage von Acryl- und Vinylpolymeren, in einem nichtwässrigen Medium dispergiert oder gelöst	t 1000 EUR	14 778 83 039	13 221 73 840	13 900 76 872	55
2430 12 570	- - auf der Grundlage von Acrylpolymeren	t 1000 EUR	6 879 24 983	5 957 21 224	6 755 23 692	43
2430 12 700	- - auf der Grundlage von Vinylpolymeren	t 1000 EUR	6 879 24 983	5 957 21 224	6 755 23 692	43
2430 12 700	- Lösungen auf der Grundlage von anderen synthetischen o. chemisch modifizierten natürlichen Polymeren mit einem Anteil an flüchtigen organischen Lösemitteln über 50 GHT (oh. Anstrichfarben u. Lacke)	t 1000 EUR	13 690 45 095	10 801 44 032	12 748 49 299	28
2430 12 901	- - Anstrichfarben und Lacke auf der Grundlage von anderen synthetischen oder chemisch modifizierten natürlichen Polymeren	t 1000 EUR	8 917 27 886	6 786 25 429	9 634 29 541	29
2430 12 901	- - Festkörperreiche Lacke, High Solids (maximal 30 % organische Lösemittel)	t 1000 EUR	8 917 27 886	6 786 25 429	9 634 29 541	29
2430 12 902	- - Anstrichfarben und Lacke	t 1000 EUR	23 903 71 209	21 111 60 172	23 493 73 793	82
2430 12 903	- - - auf der Grundlage von Alkydharzen, lufttrocknend	t 1000 EUR	6 403 21 377	6 296 21 169	5 637 20 563	31
2430 12 905	- - - auf der Grundlage von Alkydharzen, wärmetrocknend	t 1000 EUR	6 403 21 377	6 296 21 169	5 637 20 563	31
2430 12 905	- - - auf der Grundlage von Cellulosenitrat	t 1000 EUR	6 911 22 181	6 777 22 594	6 488 21 390	54
2430 12 906	- - - auf der Grundlage von Phenol-, Harnstoff- oder Melaminharzen	t 1000 EUR	1 024 4 383	1 162 4 685	989 3 914	24
2430 12 907	- - - auf der Grundlage von Epoxidharzen	t 1000 EUR	17 310 65 722	14 724 57 141	17 496 65 519	79
2430 12 908	- - - auf der Grundlage von Polyurethanharzen	t 1000 EUR	18 041 84 456	16 822 86 694	16 068 84 993	86
2430 12 909	- - Andere Anstrichfarben und Lacke auf der Grundlage von anderen synthetischen oder chemisch modifizierten natürlichen Polymeren	t 1000 EUR	12 950 56 554	10 865 52 038	10 823 50 396	87
2430 21 300	Zubereitete Pigmente, Trübungsmittel, Farben, Schmelzglasuren, Engoben, flüssige Glanzmittel usw. für die Keramik-, Emaillier- oder Glasindustrie; Glasfritte u.a. Glas in Form von Pulver, Granalien, Schuppen oder Flocken	t 1000 EUR	7 794 24 132	7 770 23 816	7 565 26 169	11
2430 21 500	- Zubereitete Pigmente, zubereitete Trübungsmittel, zubereitete Farben u.ä. Zubereitungen für die Keramik-, Emaillier- oder Glasindustrie	t 1000 EUR	7 794 24 132	7 770 23 816	7 565 26 169	11
2430 21 500	- Schmelzglasuren u.a. verglasbaren Massen, Engoben u.ä. Zubereitungen für die Keramik-, Emaillier- oder Glasindustrie	t 1000 EUR	4 136 14 892	4 075 12 190	3 762 11 225	6
2430 21 700	- Flüssige Glanzmittel u.ä. Zubereitungen für die Keramik-, Emaillier- oder Glasindustrie; Glasfritte u.a. Glas in Form von Pulver, Granalien, Schuppen oder Flocken (z.B. Überfangglas)	t 1000 EUR	214 .	11 420	11 132	5

## 4 Produktion nach Güterarten - Deutschland

Melde-Nr.	Bezeichnung	Einheit	2. VJ 2005	1. VJ 2006	2. VJ 2006	2. VJ 2006 Anzahl Unternehmen
1	2	3	4	5	6	7
	Andere Anstrichfarben, Lacke; zubereitete Wasserpigmentfarben, Sikkative; Pigmente in nichtwässrigen Medien; Prägefolien; Farbmittel; Kitt; Spachtelmassen; zusammengesetzte organische Löse- und Verdünnungsmittel					
2430 22 130	- - - Anstrichfarben und Lacke für die Lederzubereitung	t	1 549	1 209	1 784	11
	- - - Anstrichfarben und Lacke auf der Grundlage von trocknenden Ölen	1000 EUR	13 487	9 427	14 192	
	- - - Andere Anstrichfarben und Lacke, a.n.g.; zubereitete Wasserpigmentfarben für die Lederzurichtung					
2430 22 151	- - - Zubereitete Pulverlacke	t	16 623	18 857	17 744	16
	- - - Anstrichfarben und Lacke auf der Grundlage von Bitumen oder Teer	1000 EUR	68 505	78 166	74 289	
	- - - Anstrichfarben und Lacke auf der Grundlage von Schellack, natürlichen Gummen oder Harzen usw.	t	9 009	6 205	8 084	13
	- - - Zubereitete Wasserpigmentfarben für die Lederindustrie	1000 EUR	18 320	15 553	17 359	
2430 22 155	- - - Zubereitete Wasserpigmentfarben für die Lederindustrie	t	2 143	1 072	1 640	13
	- - - Zubereitete Wasserpigmentfarben für die Lederindustrie	1000 EUR	4 586	2 837	3 717	
2430 22 200	- Zubereitete Sikkative	t	199	225	244	4
	- Zubereitete Sikkative	1000 EUR	731	841	907	
2430 22 300	- Prägefolien zum Bedrucken	t	19	16	16	4
	- Prägefolien zum Bedrucken	1000 EUR	116	116	119	
	- Pigmente (einschl. Metallpulver und -flitter), in nichtwässrigen Medien dispergiert, zum Herstellen von Anstrichfarben; Farbmittel und andere Farbmittel, i.A.E.	t	.	.	.	4
	- Perlenessenz	1000 EUR	.	.	.	
2430 22 430	- - - Andere Pigmente (einschl. Metallpulver und -flitter)	t	.	.	.	2
	- Kitt; Spachtelmassen für Anstreicherarbeiten	1000 EUR	17 657	4 231	3 904	15
2430 22 450	- - - Glaserkitt, Harzzement u.a. Kitt	t	26 914	28 142	32 381	22
	- Spachtelmassen für Anstreicherarbeiten	1000 EUR	34 170	58 432	64 298	
2430 22 530	- - - Nichtfeuerfeste Spachtel- und Verputzmassen für Fassaden, Innenwände, Fußböden, Decken und dergl.	t	43 366	37 117	60 261	28
	- für Fassaden, Innenwände und Decken	1000 EUR	26 664	28 534	36 764	
2430 22 601	- - - Kunstharzgebundene Putze	t	55 552	28 287	55 910	24
	- Silikatgebundene Putze	1000 EUR	54 407	24 014	54 981	
2430 22 603	- - - Siliconharzgebundene Putze	t	4 241	1 900	4 489	10
	- Andere Putze	1000 EUR	3 921	2 177	4 142	
2430 22 604	- - - für Fußböden	t	5 312	1 721	5 636	6
	- Spachtel- und Verputzmassen, mit Wasser abbindend	1000 EUR	6 450	2 302	7 301	
2430 22 605	- - - Andere Spachtel- und Verputzmassen	t	20 148	9 654	20 577	12
	- Zusammengesetzte organische Löse- und Verdünnungsmittel und Zubereitungen zum Entfernen von Farben oder Lacken	1000 EUR	11 046	6 288	11 595	
2430 22 607	- - - auf der Grundlage von Butylacetat	t	79 346	75 602	80 462	13
	- Zubereitungen zum Entfernen von Farben und Lacken, andere zusammengesetzte organische Löse- und Verdünnungsmittel, a.n.g.	1000 EUR	50 359	49 203	49 692	
2430 22 609	- - - Zubereitungen zum Entfernen von Farben und Lacken (Abbeizer)	t	5 771	5 580	8 807	18
	- Andere zusammengesetzte organische Löse- und Verdünnungsmittel, a.n.g.	1000 EUR	12 275	12 153	13 674	
2430 22 730	- - - Zubereitungen zum Entfernen von Farben und Lacken, andere zusammengesetzte organische Löse- und Verdünnungsmittel, a.n.g.	t	13 954	14 006	13 961	37
	- Zubereitungen zum Entfernen von Farben und Lacken (Abbeizer)	1000 EUR	25 477	26 815	27 819	
2430 22 793	- - - Andere zusammengesetzte organische Löse- und Verdünnungsmittel, a.n.g.	t	5 358	5 845	8 780	24
	- Andere zusammengesetzte organische Löse- und Verdünnungsmittel, a.n.g.	1000 EUR	4 743	5 550	6 235	
2430 22 799	- - - Andere zusammengesetzte organische Löse- und Verdünnungsmittel, a.n.g.	t	45 173	42 405	44 275	114
	- Andere zusammengesetzte organische Löse- und Verdünnungsmittel, a.n.g.	1000 EUR	72 483	66 401	70 645	

## 4 Produktion nach Güterarten - Deutschland

Melde-Nr.	Bezeichnung	Einheit	2. VJ 2005	1. VJ 2006	2. VJ 2006	2. VJ 2006 Anzahl Unternehmen
1	2	3	4	5	6	7
2430 23 500	Farben für Kunstmaler, für den Unterricht, für die Plakatmalerei, für Farbtönungen, zur Unterhaltung u.ä. Farben, in Tafelchen, Tuben o.ä. Aufmachungen - in Zusammenstellungen	t 1000 EUR	401 4 187	370 3 765	420 5 092	6
2430 23 700	- nicht in Zusammenstellungen	t 1000 EUR	460 8 766	453 8 549	395 7 767	8
2430 24 530	Druckfarben - Schwarze Druckfarben - - für Lithographie	t 1000 EUR	15 638 36 389	15 702 36 679	18 118 42 993	10
2430 24 550	- - für Flexographie	t 1000 EUR	289 978	266 898	277 1 238	7
2430 24 590	- - für andere Verwendung	t 1000 EUR	10 179 24 446	8 021 20 478	9 244 23 812	12
2430 24 730	- Andere Druckfarben - - für Lithographie	t 1000 EUR	56 854 181 486	56 960 167 114	63 282 200 907	12
2430 24 750	- - für Flexographie	t 1000 EUR	13 479 55 790	13 053 53 887	13 410 56 302	13
2430 24 790	- - für andere Verwendung	t 1000 EUR	33 956 116 819	34 453 120 839	38 187 125 849	19
2441 10 300	Pharmazeutische Grundstoffe u.ä. Erzeugnisse Salicylsäure, O-Acetylsalicylsäure, ihre Salze und Ester - Salicylsäure und ihre Salze darunter zum Absatz bestimmt	t t 1000 EUR	122 122 336	58 58 236	. . .	2 2 .
2441 10 500	- O-Acetylsalicylsäure, ihre Salze und Ester darunter zum Absatz bestimmt	t t 1000 EUR	. . .	. . .	. . .	1 1 .
2441 10 700	- Andere Ester der Salicylsäure und ihre Salze (z.B. Methylsalicylat, Phenylsalicylat) darunter zum Absatz bestimmt	t t 1000 EUR	78 78 727	117 117 2 061	84 84 1 877	4 4 .
2441 20 100	Lysin, -ester, Glutaminsäure und deren Salze; quartäre organische Ammoniumsalze und -hydroxide; Phosphoaminolipide; acyclische und cyclische Amide (einschl. Carbamaten) (ohne Ureine und Derivate) - Lysin und seine Ester; Salze dieser Erzeugnisse darunter zum Absatz bestimmt	t t 1000 EUR	. . .	. . .	. . .	1 1 .
2441 20 200	- Glutaminsäure und ihre Salze darunter zum Absatz bestimmt	t t 1000 EUR	. . .	- - -	- - -	- - .
2441 20 300	- Cholin und seine Salze darunter zum Absatz bestimmt	t t 1000 EUR	. . .	. . .	. . .	2 2 .
2441 20 400	- Lecithine u.a. Phosphoaminolipide darunter zum Absatz bestimmt	t t 1000 EUR	. . .	444 . .	77 . .	3 3 .
2441 20 500	- Andere quartäre organische Ammoniumsalze und -hydroxide darunter zum Absatz bestimmt	t t 1000 EUR	3 318 2 902 10 475	3 868 3 400 15 589	3 617 3 249 13 105	12 12 .
2441 20 600	- Acyclische Amide (einschl. acyclischen Carbamaten) und ihre Derivate, Salze dieser Erzeugnisse darunter zum Absatz bestimmt	t t 1000 EUR	166 690 . .	173 512 . .	167 734 . .	13 12 .
2441 20 700	- Andere cyclische Amide (ohne Ureine, aber einschl. cyclischen Carbamaten) und ihre Derivate; Salze dieser Erzeugnisse darunter zum Absatz bestimmt	t t 1000 EUR	1 827 197 5 329	. 265 7 179	. 120 4 482	10 10 .
2441 31 100	Ausgewählte heterocyclische Verbindungen; Sulfamide - Lactone (ohne Coumarin, Methylcoumarine und Ethylcoumarine) darunter zum Absatz bestimmt	t t 1000 EUR	10 081 1 719 10 617	12 108 1 707 22 936	. . 19 744	6 6 .
2441 31 200	- Phenazon (Antipyrin) und seine Derivate darunter zum Absatz bestimmt	t t 1000 EUR	. . .	. . .	. . .	3 3 .
2441 31 300	- Andere Verbindungen, die einen nichtkondensierten Pyrazolring (auch hydriert) in der Struktur enthalten (z.B. Phenylbutazon) darunter zum Absatz bestimmt	t t 1000 EUR	1 828 388 .	1 387 79 .	1 595 . .	6 4 .

## 4 Produktion nach Güterarten - Deutschland

Melde-Nr.	Bezeichnung	Einheit	2. VJ 2005	1. VJ 2006	2. VJ 2006	2. VJ 2006 Anzahl Unternehmen	
1	2	3	4	5	6	7	
2441 31 400	- Hydantoin und seine Derivate darunter zum Absatz bestimmt	t t 1000 EUR	*	.	-	.	1 1
2441 31 550	- Verbindungen, die einen Pyrimidinring (auch hydriert) oder Piperazinring in der Struktur enthalten; Nucleinsäuren und ihre Salze - - Malonylharnstoff (Barbitursäure) und seine Derivate; Salze dieser Erzeugnisse darunter zum Absatz bestimmt	t t 1000 EUR	*	31 1 159	28 .	.	2 2
2441 31 590	- - Andere Verbindungen, die einen Pyrimidinring (auch hydriert) oder Piperazinring in der Struktur enthalten; Nucleinsäuren und ihre Salze (z.B. Diazinon) darunter zum Absatz bestimmt	t t 1000 EUR	*	3 131 1 176 27 734	1 338 399 32 747	1 386 385 27 324	15 12
2441 31 700	- Verbindungen, die einen nichtkondensierten Triazinring (auch hydriert) in der Struktur enthalten (ohne Melamin) darunter zum Absatz bestimmt	t t 1000 EUR	*	11 502 25 557	9 891 25 751	9 899 26 020	9 8
2441 31 800	- Verbindungen, die ein Phenothiazinringsystem (auch hydriert) enthalten, nicht weiter kondensiert darunter zum Absatz bestimmt	t t 1000 EUR	*	- - -	- - -	- - -	- -
2441 32 000	Sulfonamide darunter zum Absatz bestimmt	t t 1000 EUR	*	745 81 .	110 .	.	11 9
2441 40 000	Chemisch reine Zucker (ohne Saccharose, Lactose, Maltose, Glucose, Fructose), Ether und Ester von Zuckern und ihre Salze darunter zum Absatz bestimmt	t t 1000 EUR	*	.	.	.	5 5
2441 51 100	Provitamine, Vitamine und Hormone, Glykoside, Alkaloide, Antibiotika Natürliche, auch synthetisch hergestellte Provitamine und Vitamine (einschl. natürlichen Konzentraten), ihre hauptsächlich als Vitamine gebrauchten Derivate, auch untereinander gemischt, auch in Lösungsmitteln - Provitamine, ungemischt	1000 EUR	.	.	.	.	1
2441 51 230	- Vitamine A, B1 und ihre Derivate, ungemischt - - Vitamine A und ihre Derivate	1000 EUR	.	.	.	.	1
2441 51 250	- - Vitamin B1 und seine Derivate	1000 EUR	.	.	.	.	3
2441 51 330	- Vitamin B2, D- oder DL-Pantothensäure (Vitamin B3 oder B5) und ihre Derivate, ungemischt - - Vitamin B2 und seine Derivate	1000 EUR	.	.	.	.	2
2441 51 350	- - D- oder DL-Pantothensäure (Vitamin B3 oder B5) und ihre Derivate	1000 EUR	.	.	.	.	1
2441 51 430	- Vitamine B6 und B12 und ihre Derivate, ungemischt - - Vitamin B6 und seine Derivate	1000 EUR	.	.	.	.	1
2441 51 450	- - Vitamin B12 und seine Derivate	1000 EUR	-	-	-	-	-
2441 51 530	- - Andere Vitamine und ihre Derivate, ungemischt - - Vitamin C und seine Derivate	1000 EUR	.	.	.	.	5
2441 51 550	- - Vitamin E und seine Derivate	1000 EUR	.	.	.	.	2
2441 51 590	- - Andere Vitamine und ihre Derivate (z.B. Vitamin B9, Vitamin H)	1000 EUR	.	197	.	.	2
2441 51 900	- Natürliche Konzentrate von Vitaminen; Mischungen von Vitaminen und ihren Derivaten, auch in Lösungsmitteln aller Art	1000 EUR	24 232	24 519	20 142	14	

## 4 Produktion nach Güterarten - Deutschland

Melde-Nr.	Bezeichnung	Einheit	2. VJ 2005	1. VJ 2006	2. VJ 2006	2. VJ 2006 Anzahl Unternehmen
1	2	3	4	5	6	7
	Natürliche, auch synthetisch hergestellte Hormone; ihre hauptsächlich als Hormone gebrauchten Derivate; andere hauptsächlich als Hormone gebrauchte Steroide					
2441 52 350	- Hormone der Nebennierenrinde und ihre Derivate - Cortison, Hydrocortison, Prednison (Dehydrocortison) und Prednisolon (Dehydrohydrocortison)	1000 EUR	.	.	.	1
2441 52 370	- Halogenderivate der Hormone der Nebennierenrinde	1000 EUR	.	.	.	1
2441 52 500	- Insulin und seine Salze	1000 EUR	-	-	-	-
2441 52 550	- Polypeptid-, Protein- u. Glycoprotein-hormone, ihre Derivate und ihre strukturverwandten Verbindungen (ohne Insulin und seine Salze)	1000 EUR	.	.	.	2
2441 52 700	- Östrogene und Gestagene	1000 EUR	-	-	-	-
2441 52 750	- Steroidhormone, deren Derivate und deren strukturverwandte Verbindungen (ohne Cortison, Hydrocortison, Prenison und Prednisolon; Halogenderivate und halogenisierte Derivate der Corticosterioide)	1000 EUR	.	3 628	.	2
2441 52 800	- Catecholaminhormone, deren Verbindungen und deren strukturverwandte Verbindungen	1000 EUR	-	-	-	-
	Natürliche, auch synthetisch hergestellte Glykoside und pflanzliche Alkaloide, ihre Salze, Ether, Ester und andere Derivate					
2441 53 130	- Natürliche, auch synthetisch hergestellte Glykoside, ihre Salze, Ether, Ester u.a. Derivate - Rutosid (Rutin) und seine Derivate	1000 EUR	.	.	.	2
2441 53 150	- Andere natürliche, auch synthetisch hergestellte Glykoside und ihre Salze, Ether, Ester und andere Derivate (z.B. Digitalis-Glykoside, Glycyrrhizin)	1000 EUR	.	.	.	2
2441 53 230	- Opium- und Chinaalkaloide und ihre Derivate; Salze dieser Erzeugnisse - Opiumalkaloide und ihre Derivate; Salze dieser Erzeugnisse	1000 EUR	.	1 002	1 484	3
2441 53 250	- Chinin und seine Salze	1000 EUR	.	.	.	1
2441 53 290	- Andere Chinaalkaloide und ihre Derivate; Salze dieser Erzeugnisse	1000 EUR	-	-	.	1
2441 53 300	- Coffein und seine Salze	1000 EUR	11 862	9 466	9 942	6
2441 53 400	- Ephedrine und ihre Salze	1000 EUR	.	-	-	-
2441 53 500	- Theophyllin und Aminophyllin (Theophyllin-Ethylendiamin) und ihre Derivate; Salze dieser Erzeugnisse	1000 EUR	.	.	.	2
2441 53 600	- Mutterkornalkaloide und ihre Derivate; Salze dieser Erzeugnisse	1000 EUR	-	.	-	-
2441 53 800	- Andere natürliche, auch synthetisch hergestellte pflanzliche Alkaloide, ihre Salze, Ether, Ester u.a. Derivate (z.B. Nicotin, Cocain, Emetin)	1000 EUR	28 894	30 881	27 516	10
	Antibiotika					
2441 54 300	- Penicilline und ihre Derivate mit Penicillansäurestruktur; Salze dieser Erzeugnisse darunter zum Absatz bestimmt	kg 1000 EUR	* .	. .	. .	1 1
2441 54 400	- Streptomycine und ihre Derivate; Salze dieser Erzeugnisse darunter zum Absatz bestimmt	kg 1000 EUR	* -	- -	- -	- -

## 4 Produktion nach Güterarten - Deutschland

Melde-Nr.	Bezeichnung	Einheit	2. VJ 2005	1. VJ 2006	2. VJ 2006	2. VJ 2006 Anzahl Unternehmen	
1	2	3	4	5	6	7	
2441 54 500	- Tetracycline und ihre Derivate; Salze dieser Erzeugnisse darunter zum Absatz bestimmt	kg kg 1000 EUR	*	.	.	.	1 1
2441 54 600	- Chloramphenicol und seine Derivate; Salze dieser Erzeugnisse darunter zum Absatz bestimmt	kg kg 1000 EUR	*	-	-	-	-
2441 54 700	- Erythromycin und seine Derivate; Salze dieser Erzeugnisse darunter zum Absatz bestimmt	kg kg 1000 EUR	*	-	-	-	-
2441 54 900	- Andere Antibiotika darunter zum Absatz bestimmt	kg kg 1000 EUR	*	.	.	.	3 3
2441 60 100	Drüsen, andere Organe, andere menschliche oder tierische Stoffe zu therapeutischen u.ä. Zwecken; Heparin; menschliches Blut; tierisches Blut zu therapeutischen u.ä. Zwecken zubereitet; Kulturen von Mikroorganismen - Drüsen u.ä. Organe, getrocknet, auch als Pulver	1000 EUR	.	.	.	.	2
2441 60 200	- Auszüge aus Drüsen oder anderen Organen oder ihren Absonderungen	1000 EUR	4 860	.	.	.	2
2441 60 300	- Heparin und seine Salze; andere menschliche oder tierische Stoffe zu therapeutischen oder prophylaktischen Zwecken	1000 EUR	.	.	.	.	2
2441 60 500	- Menschliches Blut; tierisches Blut, zu therapeutischen, prophylaktischen oder diagnostischen Zwecken zubereitet; Kulturen von Mikroorganismen (ohne Hefen); andere Toxine u.ä. Erzeugnisse, a.n.g.  Pharmazeutische Spezialitäten und sonstige pharmazeutische Erzeugnisse Arzneiwaren, die aus ungemischtem oder aus zwei oder mehr Bestandteilen bestehen, zu therapeutischen oder prophylaktischen Zwecken Arzneiwaren, Antibiotika enthaltend (Penicilline, Streptomycine u.ä.)	1000 EUR	19 575	19 770	19 290	.	9
2442 11 300	- Penicillin oder Streptomycine oder ihre Derivate enthaltend, weder dosiert noch i.A.E.	1000 EUR	.	.	.	.	2
2442 11 500	- andere Antibiotika enthaltend, weder dosiert noch i.A.E.	1000 EUR	.	5 364	6 026	.	3
2442 11 600	- Penicilline oder ihre Derivate (mit Penicillansäuregerüst) oder Streptomycine oder ihre Derivate enthaltend, dosiert oder i.A.E.	1000 EUR	15 097	13 356	16 128	.	14
2442 11 800	- andere Antibiotika enthaltend, dosiert oder i.A.E.	1000 EUR	502 844	515 281	493 121	.	59
2442 12 300	Arzneiwaren, Hormone enthaltend (ohne solche mit Antibiotika) - Insulin enthaltend, weder dosiert noch i.A.E.	1000 EUR	-	-	-	.	-
2442 12 500	- andere Hormone enthaltend (ohne Insulin und Antibiotika), weder dosiert noch i.A.E.	1000 EUR	48 216	43 543	39 940	.	5
2442 12 600	- Insulin enthaltend, dosiert oder i.A.E.	1000 EUR	.	.	.	.	2
2442 12 650	- Cortidosteroidhormone, deren Derivate und strukturverwandte Verbindungen enthaltend, dosiert oder i.A.E.	1000 EUR	238 211	224 301	222 749	.	33
2442 13 100	Arzneiwaren, Alkaloide oder ihre Derivate, Jod, Jodverbindungen, Vitamine u.a. gemischte Bestandteile enthaltend (ohne solche mit Antibiotika oder Hormonen) - Alkaloide oder ihre Derivate enthaltend (ohne solche mit Antibiotika oder Hormonen), weder dosiert noch i.A.E.	1000 EUR	137 978	234 719	.	.	5
2442 13 200	- Jod oder Jodverbindungen oder gemischte Bestandteile enthaltend, a.n.g., weder dosiert noch i.A.E.	1000 EUR	187 834	216 903	195 133	.	17

## 4 Produktion nach Güterarten - Deutschland

Melde-Nr.	Bezeichnung	Einheit	2. VJ 2005	1. VJ 2006	2. VJ 2006	2. VJ 2006 Anzahl Unternehmen
1	2	3	4	5	6	7
2442 13 400	- Alkaloide oder ihre Derivate enthaltend (ohne solche mit Antibiotika oder Hormonen), dosiert oder i.A.E.	1000 EUR	260 124	276 606	277 980	35
2442 13 600	- Vitamine, Provitamine oder Mischungen derselben (auch in Lösemitteln aller Art) enthaltend, dosiert oder i.A.E.	1000 EUR	388 394	449 665	369 516	67
2442 13 800	- Jod oder Jodverbindungen oder gemischte Bestandteile enthaltend, a.n.g., dosiert oder i.A.E.	1000 EUR	2 221 048	2 345 848	2 191 820	126
	Andere pharmazeutische Erzeugnisse für medizinische oder chirurgische Zwecke Antisera und andere Blutbestandteile; Vaccine					
2442 21 200	- Antisera u.a. Blutfraktionen	1000 EUR	175 531	187 414	183 449	9
2442 21 400	- Vaccine für die Humanmedizin	1000 EUR	64 517	68 110	58 234	4
2442 21 600	- Vaccine für die Veterinärmedizin	1000 EUR	39 856	42 357	43 891	8
2442 22 000	Empfängnisverhütende chemische Zubereitungen auf der Grundlage von Hormonen oder Spermiziden	1000 EUR	.	.	.	3
	Reagenzien zum Bestimmen der Blutgruppen oder Blutfaktoren; Röntgenkontrastmittel; diagnostische Reagenzien; Zahnzement u.a. Zahnfüllstoffe; Zement zum Wiederherstellen von Knochen					
2442 23 200	- Reagenzien zum Bestimmen der Blutgruppen oder Blutfaktoren	1000 EUR	19 532	22 950	23 115	9
2442 23 400	- Röntgenkontrastmittel; diagnostische Reagenzien zur Verwendung am Patienten	1000 EUR	260 785	243 733	235 685	8
2442 23 600	- Zahnzement u.a. Zahnfüllstoffe; Zement zum Wiederherstellen von Knochen	1000 EUR	53 163	61 802	57 417	12
2442 23 700	- Zubereitungen in Form von Gelen, die in Human- oder Veterinärmedizin als Gleitmittel für Körperteile bei chirurgischen Operationen, medizinischen Untersuchungen oder als Kontaktmittel zwischen Körper und medizinischen Geräten eingesetzt werden	1000 EUR <sup>t</sup>	.	.	.	2
	Watte, Mull, Binden; steriles Catgut u.ä. Material; sterile Laminaristifte; sterile resorbierbare blutstillende Einlagen; Taschen u.a. Behältnisse mit Apothekeausstattung für Erste Hilfe					
	- Heftpflaster und andere Waren mit Klebeschicht, für medizinische Zwecke aufgemacht					
2442 24 101	- - Rollenpflaster (ohne Wundkissen)	1000 EUR	.	.	.	2
2442 24 103	- - Pflasterstrips und Wundverbände mit Wundkissen	1000 EUR	3 539	3 481	3 499	3
2442 24 105	- - Pflaster mit medikamentösen Wirkstoffen	1000 EUR	35 240	37 244	34 413	4
	- Watte, Mull, Binden u. dgl., mit medikamentösen Stoffen getränkt oder überzogen oder i.A.E. zu medizinischen, chirurgischen, zahnärztlichen oder tierärztlichen Zwecken (ohne Heftpflaster u.a. Waren mit Klebeschicht)					
2442 24 301	- - - Gewebebinden	1000 EUR	.	.	.	1
	- - - Gewebebinden mit medikamentösen Stoffen getränkt oder überzogen					
2442 24 302	- - - Gewebebinden nicht mit medikamentösen Stoffen getränkt oder überzogen	1000 EUR	18 833	16 496	13 761	5
	- - Verbandmaterial					
2442 24 305	- - - Verbandmaterial aus Mull, Zellstoff, Watte, Vliesstoff	1000 EUR	20 345	18 681	16 808	6
	- - - Verbandmaterial aus anderen Stoffen, z.B. Hydrogelwundauflagen, Alginat-Schaumstoff- und Folienverbände					
2442 24 306	- - - Verbandmaterial aus anderen Stoffen, z.B. Hydrogelwundauflagen, Alginat-Schaumstoff- und Folienverbände	1000 EUR	.	.	.	2
2442 24 308	- - Haemostatische Verbandstoffe	1000 EUR	.	.	.	1

## 4 Produktion nach Güterarten - Deutschland

Melde-Nr.	Bezeichnung	Einheit	2. VJ 2005	1. VJ 2006	2. VJ 2006	2. VJ 2006
						Anzahl Unternehmen
1	2	3	4	5	6	7
2442 24 309	- - Andere Waren, mit medikamentösen Stoffen getränkt oder überzogen oder i.A.E. zu medizinischen, chirurgischen, zahnärztlichen oder tierärztlichen Zwecken (ohne Heftpflaster u.a. Waren mit Klebeschicht)	1000 EUR	.	6 921	6 856	4
2442 24 500	- Steriles Catgut, ähnliches steriles Nahtmaterial und sterile Klebstoffe für organische Gewebe für chirurgische Zwecke; sterile Laminariastifte und -tampons; sterile resorbierbare blutstillende Einlagen zu chirurgischen oder zahnärztlichen Zwecken	1000 EUR	38 557	39 888	36 750	9
2442 24 700	- Taschen u.a. Behältnisse mit Apothekenausstattung für Erste Hilfe	1000 EUR	6 763	6 733	5 598	3
2442 25 000	Pharmazeutische Abfälle / Reststoffe	1000 EUR	-	-	-	-
	Seifen, Wasch-, Reinigungs- und Poliermittel					
2451 10 500	- Glycerin, -wasser und -unterlaugen	t	4 526	8 776	9 575	7
	- Glycerin, roh; Glycerinwasser und Glycerinunterlaugen	t	4 526	8 776	9 575	7
	darunter zum Absatz bestimmt	1000 EUR	1 427	1 966	2 113	
2451 10 700	- Anderes Glycerin, synthetisches	t	38 560	36 724	45 483	12
	Glycerin	t	38 560	36 724	45 483	12
	darunter zum Absatz bestimmt	1000 EUR	22 950	17 928	21 706	
	Organische grenzflächenaktive Stoffe (ohne Seifen)					
2451 20 200	- anionisch wirkend	t	136 431	134 724	140 361	25
	darunter zum Absatz bestimmt	t	118 092	123 777	129 186	24
		1000 EUR	101 646	105 825	112 920	
2451 20 300	- kationisch wirkend	t	39 280	34 635	33 146	16
	darunter zum Absatz bestimmt	t	29 753	25 803	24 610	16
		1000 EUR	42 862	30 822	28 219	
2451 20 500	- nichtionogen wirkend	t	104 255	107 307	102 989	25
	darunter zum Absatz bestimmt	t	93 385	96 583	92 945	25
		1000 EUR	143 751	150 700	147 768	
2451 20 900	- Andere organische grenzflächenaktive Stoffe	t	35 516	34 863	33 523	15
	darunter zum Absatz bestimmt	t	30 199	28 080	28 034	15
		1000 EUR	38 138	30 281	33 053	
	Seifen; als Seife verwendbare organische grenzflächenaktive Stoffe und Zubereitungen in bestimmten Formen, auch ohne Gehalt an Seife; Papier usw. mit Seife oder Reinigungsmitteln getränkt oder überzogen					
	- in Form von Tafeln, Riegeln usw., zur Körperpflege; Feinseifen, Medizinalseifen					
2451 31 203	- - Rasierseifen	t	261	257	204	3
		1000 EUR	949	919	783	
2451 31 208	- - Papier, Watte, Filz und Vliesstoffe, mit Seife oder Reinigungsmitteln getränkt oder überzogen, zur Körperpflege; andere Seifen (z.B. Feinseife, Medizinalseife)	t	28 217	28 798	31 472	15
	- in Form von Tafeln, Riegeln usw., nicht zur Körperpflege	1000 EUR	48 475	45 930	49 534	
2451 31 530	- - Industrieseifen	t	3 003	3 064	3 154	4
		1000 EUR	3 747	3 947	4 097	
2451 31 550	- - Haushaltskernseifen	t	.	.	.	2
		1000 EUR	.	.	.	
2451 31 590	- - Andere Seifen, nicht zur Körperpflege	t	.	.	.	1
		1000 EUR	.	.	.	
2451 31 730	- Seifen in anderen Formen					
	- - in Form von Flocken, Körner oder Pulver	t	1 667	1 781	1 413	4
		1000 EUR	1 332	1 322	1 172	
2451 31 793	- - in anderen Formen					
	- - flüssig und pastenförmig, zur Körperpflege	t	13 994	12 715	14 474	38
		1000 EUR	18 199	17 502	20 163	
2451 31 799	- - - nicht zur Körperpflege	t	1 881	1 977	2 062	14
		1000 EUR	2 273	2 288	2 358	
2451 31 830	- Organisch grenzflächenaktive Erzeugnisse und Zubereitungen zum Waschen der Haut, in Form einer Flüssigkeit oder Creme, auch ohne Gehalt an Seife, i.A.E.	t	52	71	87	4
		1000 EUR	220	248	278	



## 4 Produktion nach Güterarten - Deutschland

Melde-Nr.	Bezeichnung	Einheit	2. VJ 2005	1. VJ 2006	2. VJ 2006	2. VJ 2006 Anzahl Unternehmen
1	2	3	4	5	6	7
2451 32 300	Grenzflächenaktive Zubereitungen, zubereitete Waschmittel und Waschhilfsmittel, zubereitete Reinigungsmittel, auch Seife enthaltend - Grenzflächenaktive Zubereitungen (ohne Seifen), i.A.E.	t 1000 EUR	3 507 9 341	4 327 11 212	3 887 9 936	15
2451 32 523	- Zubereitete Waschmittel, Waschhilfsmittel und zubereitete Reinigungsmittel, auch Seife enthaltend, i.A.E. - - Universalwaschmittel, i.A.E. - - - flüssig	t 1000 EUR	41 792 38 502	46 127 39 534	38 594 36 187	16
2451 32 529	- - - Andere Universalwaschmittel	t 1000 EUR	82 460 122 991	74 802 115 859	77 108 118 196	16
2451 32 533	- - - Feinwaschmittel, i.A.E. - - - flüssig	t 1000 EUR	13 548 20 567	18 505 24 816	16 424 22 329	15
2451 32 539	- - - Andere Spezialwaschmittel	t 1000 EUR	18 160 29 618	22 004 37 283	24 030 38 359	14
2451 32 573	- - Geschirrspülmittel, i.A.E. - - - Klarspüler	t 1000 EUR	1 242 1 106	2 520 1 877	1 318 1 318	15
2451 32 575	- - - Handgeschirrspülmittel	t 1000 EUR	24 988 26 569	25 941 26 980	23 522 25 212	30
2451 32 577	- - - Maschinengeschirrspülmittel	t 1000 EUR	34 389 51 713	42 174 65 759	37 609 59 940	24
2451 32 591	- - - Andere zubereitete Waschmittel, Waschhilfsmittel und Reinigungsmittel, i.A.E. - - - Stärken, Steifen u.a. Waschhilfsmittel	t 1000 EUR	28 236 24 509	29 199 24 298	25 300 22 437	24
2451 32 592	- - - Wasch- und Reinigungsmittel für Teppiche, i.A.E.	t 1000 EUR	205 526	332 649	384 602	14
2451 32 593	- - - Wasch- und Reinigungsmittel für andere Fußbodenbeläge, i.A.E.	t 1000 EUR	10 723 22 706	10 310 22 032	12 027 23 054	22
2451 32 594	- - - Autowaschmittel, i.A.E.	t 1000 EUR	8 354 7 659	8 302 8 447	3 522 5 507	18
2451 32 595	- - - Fensterputzmittel, i.A.E.	t 1000 EUR	6 516 9 274	8 688 10 525	7 147 9 518	26
2451 32 596	- - - WC-Reinigungsmittel, i.A.E.	t 1000 EUR	18 892 29 725	24 227 36 758	18 919 29 208	31
2451 32 597	- - - Andere Reinigungsmittel, flüssig	t 1000 EUR	32 161 44 147	35 830 41 161	31 638 38 025	51
2451 32 598	- - - Andere Reinigungsmittel, nicht flüssig	t 1000 EUR	1 636 4 254	1 548 5 275	1 050 4 002	17
2451 32 600	- Grenzflächenaktive Zubereitungen (ohne Seifen), n.A.E.	t 1000 EUR	27 781 50 370	24 440 40 203	29 043 47 555	28
2451 32 720	- Zubereitete Waschmittel, Waschhilfsmittel und zubereitete Reinigungsmittel, auch Seife enthaltend, n.A.E. - - Wasch- und Reinigungsmittel für Teppiche, n.A.E.	t 1000 EUR	90 176	806	667	5
2451 32 730	- - Wasch- und Reinigungsmittel für andere Fußbodenbeläge, n.A.E.	t 1000 EUR	13 251 28 228	13 832	13 710	13
2451 32 740	- - Autowaschmittel, n.A.E.	t 1000 EUR	9 146 11 852	3 471 5 357	3 456 5 552	19
2451 32 750	- - Fensterputzmittel, n.A.E.	t 1000 EUR	305 473	192 329	231 422	7
2451 32 770	- - WC-Reinigungsmittel, n.A.E.	t 1000 EUR	1 387 2 199	1 609 2 481	1 464 2 326	7
2451 32 791	- - - Andere zubereitete Waschmittel, Waschhilfsmittel und zubereitete Reinigungsmittel, auch Seife enthaltend, n.A.E. - - - Andere Haushaltsreiniger, n.A.E.	t 1000 EUR	1 593 2 832	1 993 3 326	2 216 3 519	21
2451 32 792	- - - Universalwaschmittel, n.A.E.	t 1000 EUR	2 413 3 559	2 746 3 730	2 004 2 469	6
2451 32 793	- - - Spezialwaschmittel, n.A.E.	t 1000 EUR	754 1 069	.	.	2
2451 32 794	- - - Geschirrspülmittel, n.A.E.	t 1000 EUR	2 964 2 966	2 695 2 749	2 504 2 576	12

## 4 Produktion nach Güterarten - Deutschland

Melde-Nr.	Bezeichnung	Einheit	2. VJ 2005	1. VJ 2006	2. VJ 2006	2. VJ 2006
						Anzahl Unternehmen
1	2	3	4	5	6	7
2451 32 795	- - - Waschhilfsmittel, n.A.E.	t 1000 EUR	2 072 1 592	2 258 1 384	1 854 1 183	9
2451 32 796	- - - Reinigungs- und Entfettungsmittel für technische Zwecke, n.A.E.	t 1000 EUR	19 629 30 533	21 432 33 353	21 928 33 609	37
2451 32 797	- - - Reinigungsmittel für die Ernährungswirtschaft	t 1000 EUR	32 202 26 551	27 922 23 263	27 024 24 351	16
2451 32 798	- - - Andere Industriereiniger, a.n.g., auch flüssig	t 1000 EUR	18 254 28 079	16 842 26 515	17 640 28 071	41
2451 41 000	Zubereitungen zum Parfümieren oder Desodorieren von Räumen, duftende Zubereitungen für religiöse Zeremonien	1000 EUR	9 056	13 690	12 362	17
2451 42 500	Künstliche Wachse und zubereitete Wachse - Chemisch modifiziertes Montanwachs darunter zum Absatz bestimmt	t 1000 EUR	* .	. .	. .	3 3
2451 42 700	- Polyethylenglykolwachs darunter zum Absatz bestimmt	t 1000 EUR	* .	13 170	11 578	4 4
2451 42 900	- Andere künstliche Wachse und zubereitete Wachse (einschl. Siegellack)	t 1000 EUR	16 318	14 829	12 651	20
2451 43 350	Schuh- und Lederpflegemittel; Möbel- und Bohnerwachs; Autopflegemittel; Polier- und Scheuermittel - Schuhcreme u.ä. Schuh- oder Lederpflegemittel - Schuhcreme u.ä. Schuhpflegemittel	t 1000 EUR	926 11 782	1 716 14 831	1 631 14 957	5
2451 43 370	- - Lederpflegemittel	t 1000 EUR	391 4 870	472 4 747	402 3 860	16
2451 43 550	- Möbel- und Bohnerwachs und ähnliche Zubereitungen - - für Böden	t 1000 EUR	2 496 5 379	1 207 3 090	1 167 3 116	24
2451 43 570	- - für Möbel	t 1000 EUR	378 1 515	483 1 766	339 1 384	16
2451 43 750	- Poliermittel für Karosserien u.ä. Autopflegemittel (ohne Poliermittel für Metall) - - Lackpflegemittel für Autos	t 1000 EUR	3 119 12 202	1 802 8 880	1 757 8 136	10
2451 43 770	- - Poliermittel für Autos	t 1000 EUR	284 959	255 1 038	234 1 010	8
2451 43 790	- - Andere Autopflegemittel	t 1000 EUR	469 1 538	481 1 528	379 1 211	7
2451 43 830	- Polier- und Pflegemittel für Metall, Glas - - Zubereitungen zum Polieren von Metall	t 1000 EUR	6 411 11 403	6 006 9 372	5 889 9 751	11
2451 43 890	- - Andere Polier-, Pflegemittel u.ä. Zubereitungen	t 1000 EUR	780 4 217	751 4 370	1 125 5 049	15
2451 44 000	Scheuermittel (Pasten, Pulver u.ä. Zubereitungen), ohne Polierpasten	t 1000 EUR	1 182 1 512	614 894	607 889	13
2452 11 500	Duftstoffe und Körperpflegemittel Duftstoffe und -wässer - Duftstoffe (Parfüms)	l 1000 EUR	77 695 .	53 281 7 591	74 202 7 344	10
2452 11 700	- Duftwässer (Toilettewässer, EdT, EdC)	l 1000 EUR	1 353 237 68 107	1 003 148 32 514	1 397 284 42 744	20
2452 12 500	Schminkmittel (Make-up) - für die Lippen	kg 1000 EUR	594 646 49 927	712 072 61 042	668 272 55 134	18
2452 12 700	- für die Augen	kg 1000 EUR	289 338 23 575	284 516 23 490	285 457 22 430	18
2452 13 031	Zubereitungen zur Hand- oder Fußpflege - zur Hand- und Nagelpflege - - zur Handpflege	kg 1000 EUR	2 823 100 18 331	2 915 904 20 344	2 164 836 16 466	51
2452 13 035	- - zur Nagelpflege	kg 1000 EUR	474 448 8 382	368 829 7 832	522 269 7 070	21
2452 13 050	- zur Fußpflege	kg 1000 EUR	1 089 322 12 626	1 047 095 13 576	1 041 868 14 813	28
2452 14 000	Puder, lose oder fest, zur Schönheits- oder Körperpflege	kg 1000 EUR	. 5 420	131 189 6 657	146 919 7 092	12

## 4 Produktion nach Güterarten - Deutschland

Melde-Nr.	Bezeichnung	Einheit	2. VJ 2005	1. VJ 2006	2. VJ 2006	2. VJ 2006 Anzahl Unternehmen
1	2	3	4	5	6	7
2452 15 010	Andere Zubereitungen zur Schönheitspflege - Schminkmittel (Make-up) für das Gesicht	kg 1000 EUR	1 302 658 26 135	1 565 543 40 119	1 323 907 29 429	21
2452 15 020	- Gesichtereinigungsmittel (einschl. Make-up-Entferner)	kg 1000 EUR	3 343 555 19 889	3 922 436 23 694	3 282 071 19 238	40
2452 15 030	- Wässer, Cremes, Spezialbehandlungsmittel zur Gesichtspflege	kg 1000 EUR	9 949 368 150 101	9 256 513 150 056	10 282 091 151 915	69
2452 15 050	- Wässer, Cremes zur Körperpflege (einschl. solcher für Kleinkinder)	kg 1000 EUR	19 309 163 158 493	21 701 543 168 776	20 973 285 167 309	70
2452 15 070	- Sonnenschutzmittel	kg 1000 EUR	3 975 381 29 427	3 490 705 36 172	4 511 276 41 341	37
2452 15 090	- Andere Zubereitungen zur Schönheitspflege	kg 1000 EUR	2 688 703 12 886	1 964 588 11 150	1 808 500 10 891	35
2452 16 350	Haarwaschmittel, Dauerwellmittel und Haarlacke - Haarwaschmittel (Shampoo) - - flüssige Haarwaschmittel	l 1000 EUR	29 625 949 65 295	28 190 798 59 554	27 320 008 56 213	56
2452 16 390	- - Andere Haarwaschmittel	kg 1000 EUR	90 755 2 077	120 700 1 405	113 270 1 197	9
2452 16 500	- Dauerwellmittel und Entkrausungsmittel (Zubereitungen zur Haardauerverformung)	kg 1000 EUR	369 678 1 305	417 299 1 787	521 855 1 762	10
2452 16 700	- Haarsprays (Haarlacke)	kg 1000 EUR	4 609 927 25 534	7 826 587 30 921	6 857 215 26 512	19
2452 17 020	Andere zubereitete Haarbehandlungsmittel - Haarkonditionierungsmittel	kg 1000 EUR	6 812 110 17 881	6 654 047 19 364	6 505 577 19 866	19
2452 17 030	- Haarfestiger, flüssig und als Schaum	kg 1000 EUR	3 377 885 14 511	5 594 460 16 967	5 180 455 14 913	24
2452 17 050	- Haarcremes, Brillantine	kg 1000 EUR	.	4 858	4 557	7
2452 17 070	- Tönungsshampoo, Haarfärbemittel, Haarbleichmittel	kg 1000 EUR	13 283 428 69 550	13 408 591 60 803	12 027 157 53 839	12
2452 17 090	- Andere zubereitete Haarbehandlungsmittel, a.n.g.	kg 1000 EUR	6 517 465 28 327	6 040 055 30 603	7 523 245 37 177	32
2452 18 500	Zubereitete Zahn- und Mundpflegemittel (einschl. Haftpuder und -pasten für Zahnprothesen) - Zahnputzmittel	kg 1000 EUR	15 983 765 35 673	19 479 468 42 388	16 863 620 37 383	26
2452 18 900	- Andere zubereitete Zahn- und Mundpflegemittel (einschl. Haftpulvern und -pasten für Zahnprothesen)	kg 1000 EUR	3 743 540 24 656	4 327 475 25 135	3 759 232 25 011	16
2452 19 350	Zubereitete Rasier-, Riech-, Körperpflege- und Schönheitsmittel - Zubereitete Rasiermittel (einschl. Vor- und Nachbehandlungsmitteln) - - als Wässer (Pre- und After-Shave-Lotionen)	kg 1000 EUR	787 185 12 756	625 503 8 724	636 550 8 844	25
2452 19 370	- - als Cremes u.a. Mittel (Rasiercreme und Rasierschaum)	kg 1000 EUR	4 166 930 13 549	4 787 425 17 074	3 839 632 14 121	16
2452 19 500	- Körperdesodorierungs- und Antitranspirationsmittel	kg 1000 EUR	7 031 675 51 804	7 478 971 52 108	6 530 596 52 212	34
2452 19 701	- Parfümierte Badesalze u.a. Bad- und Duschzusätze - - Schaum- und Credebäder	kg 1000 EUR	10 058 675 17 364	10 252 518 15 148	9 130 577 18 021	42
2452 19 705	- - Duschbäder	kg 1000 EUR	16 173 086 82 708	17 137 286 81 224	17 952 235 82 150	45
2452 19 709	- - Parfümierte Badesalze u.a. Bad- und Duschzusätze, a.n.g.	kg 1000 EUR	10 092 029 35 785	10 757 382 39 667	9 608 851 30 342	28
2452 19 970	- Zubereitete Riech-, Körperpflege- und Schönheitsmittel, a.n.g. - - Zubereitungen für Kleinkinder (ohne Haarwaschmittel, Cremes, Puder und Desinfektionsmittel)	kg 1000 EUR	899	1 200	1 267	4
2452 19 980	- - Zubereitungen zur Körperintimpflege; Haarentfernungsmittel; andere zubereitete Riech-, Körperpflege- oder Schönheitsmittel, a.n.g.	kg 1000 EUR	2 183 611 14 043	2 242 076 18 196	2 066 781 13 532	30

## 4 Produktion nach Güterarten - Deutschland

Melde-Nr.	Bezeichnung	Einheit	2. VJ 2005	1. VJ 2006	2. VJ 2006	2. VJ 2006 Anzahl Unternehmen
1	2	3	4	5	6	7
2461 11 300	Schießpulver u.a. zubereitete Sprengstoffe - Schießpulver	t 1000 EUR	.	.	.	1
2461 11 501	- Andere zubereitete Sprengstoffe für zivile Zwecke	t 1000 EUR	16 090 15 323	12 787 12 171	15 006 15 047	9
2461 12 500	Sicherheitszündschnüre; Sprengzündschnüre; Zündhütchen; Sprengkapseln; Zünder, elektrische Sprengzünder - Sicherheitszündschnüre; Sprengzündschnüre	km 1000 EUR	1 101 959	1 079 1 158	884 840	3
2461 12 751	- Zündhütchen, Sprengkapseln; Zünder, elektrische Sprengzünder für zivile Zwecke	1000 St 1000 EUR	.	.	.	2
2461 12 771	- - Zünder, elektrische Sprengzünder für zivile Zwecke	1000 St 1000 EUR	15 094 .	15 678 .	23 965 .	5
2461 13 000	Feuerwerkskörper	t 1000 EUR	4 203	2 182	3 052	3
2461 14 000	Signalraketen, Raketen zum Wetterschießen u. dgl., Knallkörper u.a. pyrotechnische Artikel	t 1000 EUR	329 7 633	253 5 125	308 7 211	3
2462 10 130	Klebstoffe und Gelatine Caseinderivate, Albuminate, Gelatine, Leime u.a. zubereitete Klebstoffe - Caseinleime, Caseinate u.a. Caseinderivate - - Caseinleime in allen Verpackungsgrößen	t 1000 EUR	.	.	.	1
2462 10 150	- - Caseinate u.a. Caseinderivate	t 1000 EUR	.	.	.	1
2462 10 200	- Albumine (ohne Eieralbumin), Albuminate u.a. Albuminderivate darunter zum Absatz bestimmt	t 1000 EUR	.* -	-	-	-
2462 10 330	- Gelatine und ihre Derivate - - für Speisezwecke	t 1000 EUR	4 781 27 506	4 743 26 142	4 832 26 474	6
2462 10 350	- - für pharmazeutische Zwecke	t 1000 EUR	1 964 .	.	.	2
2462 10 370	- - für technische Zwecke	t 1000 EUR	.	.	.	2
2462 10 500	- Andere Leime tierischen Ursprungs in allen Verpackungsgrößen (z.B. Knochenleim, Hausenblase)	t 1000 EUR	.	.	.	1
2462 10 600	- Leime auf der Grundlage von Stärken, Dextrinen oder anderen modifizierten Stärken	t 1000 EUR	4 475 4 547	4 421 4 326	4 575 4 025	9
2462 10 951	- - - Pflanzliche Klebstoffe	t 1000 EUR	555 4 671	575 4 357	445 3 200	3
2462 10 952	- - - Synthetische Klebstoffe, wasserlöslich in wässriger Emulsion oder Dispersion	t 1000 EUR	102 612 130 783	95 385 120 849	102 585 127 382	38
2462 10 953	- - - Synthetische Klebstoffe in organischen Lösemitteln	t 1000 EUR	13 337 47 839	12 591 44 156	12 735 45 826	20
2462 10 954	- - - Schmelzklebstoffe	t 1000 EUR	24 711 52 937	32 599 54 331	31 023 54 098	14
2462 10 955	- - - Kautschukleime	t 1000 EUR	.	.	.	4
2462 10 959	- - - Andere zubereitete Leime und Klebstoffe, a.n.g.	t 1000 EUR	26 895 82 521	28 595 88 793	29 774 94 503	33
2463 10 200	Etherische Öle Etherische Öle, Resinoide, Mischungen von Riechstoffen - Etherische Öle	t 1000 EUR	2 837 17 853	3 007 18 198	3 018 17 612	13
2463 10 300	- Resinoide	t 1000 EUR	.	.	.	2
2463 10 500	- Konzentrate etherischer Öle in Fetten, Ölen, Wachsen u.ä.; terpenhaltige Nebenerzeugnisse aus etherischen Ölen; destillierte aromatische Wässer und wässrige Lösungen etherischer Öle	t 1000 EUR	.	.	.	7

## 4 Produktion nach Güterarten - Deutschland

Melde-Nr.	Bezeichnung	Einheit	2. VJ 2005	1. VJ 2006	2. VJ 2006	2. VJ 2006 Anzahl Unternehmen
1	2	3	4	5	6	7
2463 10 750	- Mischungen von Riechstoffen (einschl. alkoholischer Lösungen) - für die Lebensmittel- oder Getränkeindustrie	t 1000 EUR	15 785 128 484	14 600 126 619	15 839 134 519	20
2463 10 790	- für andere industrielle Zwecke	t 1000 EUR	15 482 98 860	16 020 101 184	15 575 101 725	18
2464 11 300	Fotochemische Erzeugnisse Lichtempfindliche fotografische Platten, Filme und Papiere - Platten und Planfilme aus Stoffen aller Art (ohne Papier, Pappe, Spinnstoffe) (einschl. sensibilisierter Druckformen), nicht belichtet; Sofortbild-Planfilme, nicht belichtet, auch in Kassetten	m <sup>2</sup> 1000 EUR	31 765 513 186 785	34 024 207 196 327	34 886 753 208 828	7
2464 11 500	- Filme in Rollen, nicht belichtet, aus Stoffen aller Art (ohne Papier, Pappe oder Spinnstoffe); Sofortbild-Rollfilme, nicht belichtet	m <sup>2</sup> 1000 EUR	.	.	.	2
2464 11 700	- Papiere, Pappen und Spinnstoffwaren (einschl. sensibilisierter Druckformen), nicht belichtet	m <sup>2</sup> 1000 EUR	45 471 209 41 691	.	.	2
2464 12 005	Zubereitete chemische Erzeugnisse zu fotografischen Zwecken (ohne Lacke, Klebstoffe u.ä. Zubereitungen); ungemischte Erzeugnisse zu fotografischen Zwecken, dosiert oder gebrauchsfertig i.A.E. - Entwickler und Fixierer	kg 1000 EUR	6 704 568 18 760	5 088 808 15 190	4 597 564 12 557	10
2464 12 008	- Andere fotochemische Hilfsmittel	kg 1000 EUR	1 035 168	766 438 11 543	789 187 11 090	6
2465 10 000	Unbespielte Ton-, Bild- und Datenträger Tonträger u.ä. zur Aufnahme vorgerichtete Aufzeichnungsträger, ohne Aufzeichnung (ohne Erzeugnisse zu fotografischen u.ä. Zwecken)	1000 St 1000 EUR	110 833 43 294	139 706 46 308	127 372 43 699	10
2466 10 000	Chemische Erzeugnisse, a.n.g. Tierische und pflanzliche Fette und Öle sowie deren Fraktionen, chemisch modifiziert (ohne solche ganz oder teilweise hydriert, ungeestert u.ä., jedoch nicht weiterverarbeitet); auch ungenießbare Zubereitungen	t 1000 EUR	18 200 10 913	23 211 11 344	24 120 11 258	12
2466 20 000	Tinte und Tusche zum Schreiben oder Zeichnen u.ä., auch konzentriert oder in fester Form (ohne Druckfarben)	t 1000 EUR	1 710 15 445	1 992 16 482	1 869 16 254	12
2466 31 551	Zubereitete Schmiermittel; Additive; Hydraulikflüssigkeiten; Gefrierschutzmittel Zubereitete Schmiermittel - Zubereitungen zum Behandeln von Spinnstoffen, Leder, Pelzfellen oder anderen Stoffen, Erdöl oder Öl aus bituminösen Mineralien enthaltend, mit charakterbestimmenden Ölanteil von weniger als 70 GHT - zur Faserherstellung und Spinnerei	t 1000 EUR	486	616	663	3
2466 31 553	- für Weberei- und Wirkerei-Vorbereitung	t 1000 EUR	-	-	-	-
2466 31 555	- zum Behandeln von Leder und Pelzfellen	t 1000 EUR	10 471 12 015	9 778 13 084	10 595 14 213	5
2466 31 559	- zum Behandeln von anderen Stoffen, a.n.g.	t 1000 EUR	.	.	.	3
2466 31 570	- Zubereitete Schmiermittel für Maschinen, Apparate und Fahrzeuge mit einem nicht charakterbestimmenden Gehalt von 70 GHT Erdöl oder mehr	t 1000 EUR	24 933 53 208	22 700 58 465	22 198 56 387	22
2466 31 751	- Andere Zubereitungen zum Behandeln von Spinnstoffen, Leder, Pelzfellen oder anderen Stoffen - zur Faserherstellung und Spinnerei	t 1000 EUR	7 862 14 998	7 432 14 465	7 027 13 582	5
2466 31 753	- für Weberei- und Wirkerei-Vorbereitung	t 1000 EUR	.	.	.	1

## 4 Produktion nach Güterarten - Deutschland

Melde-Nr.	Bezeichnung	Einheit	2. VJ 2005	1. VJ 2006	2. VJ 2006	2. VJ 2006 Anzahl Unternehmen
1	2	3	4	5	6	7
2466 31 755	- - zum Behandeln von Leder und Pelzfellen	t 1000 EUR	4 445 6 157	4 108 5 953	4 505 6 324	5
2466 31 759	- - zum Behandeln von anderen Stoffen, a.n.g.	t 1000 EUR	.	1 745	1 846	3
2466 31 790	- Andere zubereitete Schmiermittel für Maschinen, Apparate, Fahrzeuge u.a.	t 1000 EUR	15 941 48 408	20 754 60 047	23 218 59 174	33
	Zubereitete Antiklopfmittel und Additive					
	- Zubereitete Antiklopfmittel für Kraftstoffe					
2466 32 550	- - auf der Grundlage von Bleiverbindungen	t 1000 EUR	-	-	-	-
2466 32 590	- - Andere Antiklopfmittel (ohne solche auf der Grundlage von Bleiverbindungen)	t 1000 EUR	.	72 601 67 616	.	6
2466 32 700	- Additive für Schmieröle (Erdöl oder Öl aus bituminösen Mineralien oder andere Grundstoffe enthaltend)	t 1000 EUR	10 637 26 601	18 750 46 301	19 007 46 093	10
2466 32 900	- Additive für andere Flüssigkeiten	t 1000 EUR	25 176 46 103	36 317 62 461	30 442 54 370	12
	Hydraulikflüssigkeiten; zubereitete Gefrierschutzmittel und Mittel zum Enteisen					
2466 33 300	- Flüssigkeiten für hydraulische Bremsen u.a. zubereitete Flüssigkeiten für hydraulische Kraftübertragung, mit einem Gehalt an Erdöl oder Öl aus bituminösen Mineralien zwischen 0 und weniger als 70 GHT	t 1000 EUR	17 259 18 915	18 825 21 696	17 916 21 007	9
	- Zubereitete Gefrierschutzmittel und zubereitete Flüssigkeiten zum Enteisen					
2466 33 550	- - Gefrierschutzmittel	t 1000 EUR	25 452 25 929	49 421 34 417	28 986 25 042	13
2466 33 570	- - Flüssigkeiten zum Enteisen	t 1000 EUR	.	.	.	7
2466 41 000	Peptone und ihre Derivate, andere Eiweißstoffe und Derivate, a.n.g.; Hautpulver, auch chromiert darunter zum Absatz bestimmt	t t 1000 EUR	.	.	.	5 5
	Zusammengesetzte Diagnostik- oder Laborreagenzien, a.n.g.; Modelliermassen; Zubereitungen für zahnärztliche Zwecke; Füllungen für Feuerlöschgeräte; Nährsubstrate zum Züchten von Mikroorganismen		374	1 763	889	
2466 42 100	- Zusammengesetzte Diagnostik- oder Laborreagenzien (ohne andere pharmazeutische Erzeugnisse für medizinische oder chirurgische Zwecke)	t 1000 EUR	2 668 182 323	2 814 226 912	2 693 221 680	32
	- Modelliermassen; zubereitetes Dentalwachs oder Zahnabdruckmassen in Zusammenstellungen, i.A.E. oder in Tafeln, Stäben o.ä. Formen; andere Zubereitungen für zahnärztliche Zwecke auf der Grundlage von Gips					
2466 42 350	- - Modelliermassen, auch zur Unterhaltung für Kinder	t 1000 EUR	.	.	.	3
2466 42 390	- - Zubereitetes Dentalwachs oder Zahnabdruckmassen in Zusammenstellungen, i.A.E. oder in Tafeln, Stäben oder ähnl. Formen; andere Zubereitungen für zahnärztliche Zwecke auf der Grundlage von Gips	t 1000 EUR	13 515 51 812	14 347 54 432	13 891 53 693	14
2466 42 500	- Gemische und Ladungen für Feuerlöschgeräte; Feuerlöschgranaten und Feuerlöschbomben	t 1000 EUR	5 429 6 259	4 804 5 328	5 487 5 431	3
2466 42 700	- Zubereitete Nährsubstrate zum Züchten von Mikroorganismen	t 1000 EUR	.	9 566	9 040	4
	Chemische Elemente, zur Verwendung in der Elektronik dotiert; chemische Verbindungen, zur Verwendung in der Elektronik dotiert					
2466 43 500	- Dotiertes Silicium zur Verwendung in der Elektronik, in Scheiben, Plättchen o.ä. Formen	t 1000 EUR	447 223 311	467 258 140	494 287 550	4

## 4 Produktion nach Güterarten - Deutschland

Melde-Nr.	Bezeichnung	Einheit	2. VJ 2005	1. VJ 2006	2. VJ 2006	2. VJ 2006 Anzahl Unternehmen
1	2	3	4	5	6	7
2466 43 700	- Andere chemische Elemente oder Verbindungen, zur Verwendung in der Elektronik dotiert darunter zum Absatz bestimmt	t t 1000 EUR	* . .	- - -	- - -	- - -
2466 44 000	Aktivkohle darunter zum Absatz bestimmt  Appretur- oder Endausstattungsmittel, Beschleuniger zum Färben oder Fixieren von Farbstoffen u.a. Erzeugnisse und Zubereitungen für die Textil-, Papier-, Lederindustrie o.ä. Industrien - Appretur- oder Endausstattungsmittel, Beschleuniger zum Färben oder Fixieren von Farbstoffen auf der Grundlage von Stärke oder Stärkederivaten	t t 1000 EUR	* 2 347 2 347 15 598	. . 13 418	. . 9 991	4 4 4
2466 45 520	- mit einem Gehalt von weniger als 55 GHT dieser Stoffe	t 1000 EUR	.	.	.	5
2466 45 530	- mit einem Gehalt von 55 bis unter 70 GHT dieser Stoffe	t 1000 EUR	.	-	-	-
2466 45 550	- mit einem Gehalt von 70 bis unter 83 GHT dieser Stoffe	t 1000 EUR	.	-	-	-
2466 45 570	- mit einem Gehalt von 83 GHT oder mehr dieser Stoffe  - Andere Appretur- oder Endausstattungsmittel, Beschleuniger zum Färben oder Fixieren von Farbstoffen u.a. Erzeugnisse und Zubereitungen für die Textil-, Papier-, Lederindustrie o.ä. Industrien - für die Textilindustrie o.ä. Industrien (einschl. Weichspülern) - Weichspüler	t 1000 EUR	- -	- -	- -	- -
2466 45 711	- - - für die Industrie	t 1000 EUR	.	5 095 7 928	5 806 8 731	5
2466 45 715	- - - für den Haushalt - - - Andere Mittel für die Textilindustrie o.ä. Industrien (ohne Weichspüler)	t 1000 EUR	29 237 21 163	27 518 19 529	22 348 16 803	10
2466 45 731	- - - Hilfsmittel für die Vorbehandlung in der Textilindustrie	t 1000 EUR	7 923 17 074	8 880 17 511	8 942 17 619	11
2466 45 733	- - - Hilfsmittel für Färberei und Druckerei in der Textilindustrie	t 1000 EUR	10 160 20 215	9 834 19 299	9 762 19 721	9
2466 45 735	- - - Ausrüstungsmittel für die Textilindustrie	t 1000 EUR	14 339 32 779	12 687 28 161	12 509 26 466	14
2466 45 737	- - - Universelle Hilfsmittel für die Textilindustrie	t 1000 EUR	6 493 10 948	7 002 11 473	7 573 13 190	10
2466 45 739	- - - Andere Mittel für ähnliche Industrien (ohne Weichspüler), a.n.g. - für die Papierindustrie o.ä. Industrien	t 1000 EUR	7 694 16 496	8 389 16 638	7 571 15 462	8
2466 45 801	- - - Hilfsmittel für die Papierindustrie	t 1000 EUR	50 289 30 897	59 289 39 245	60 364 40 055	18
2466 45 809	- - - Hilfsmittel für ähnliche Industrien - für die Lederindustrie	t 1000 EUR	.	.	.	1
2466 45 901	- - - Hilfsmittel für die Lederindustrie	t 1000 EUR	13 175 22 235	19 055 30 704	21 502 34 333	10
2466 45 909	- - - Hilfsmittel für ähnliche Industrien  Zubereitungen zum Abbeizen, Schweißen oder Lötten von Metallen; zubereitete Vulkanisationsbeschleuniger u. Antioxidationsmittel; Reaktionsauslöser; Alkylbenzol- und Alkyl-naphthalin-Gemische	t 1000 EUR	.	.	.	1
2466 46 200	- Zubereitungen zum Abbeizen, Flussmittel u.a. Hilfsmittel zum Schweißen und Lötten von Metallen u.ä. Zubereitungen; Zubereitungen als Überzugs- oder Füllmasse für Schweißelektroden oder -stäbe	t 1000 EUR	11 051 23 048	9 796 24 010	10 714 26 065	16
2466 46 300	- Zubereitete Vulkanisationsbeschleuniger	t 1000 EUR	3 103 7 737	3 213 9 425	2 761 8 134	7

## 4 Produktion nach Güterarten - Deutschland

Melde-Nr.	Bezeichnung	Einheit	2. VJ 2005	1. VJ 2006	2. VJ 2006	2. VJ 2006 Anzahl Unternehmen
1	2	3	4	5	6	7
2466 46 400	- Zusammengesetzte Weichmacher für Kautschuk oder Kunststoffe, a.n.g.	t 1000 EUR	21 642 30 623	24 471 36 055	23 764 34 907	13
2466 46 500	- Zubereitete Antioxidationsmittel u.a. zusammengesetzte Stabilisatoren für Kautschuk oder Kunststoffe	t 1000 EUR	42 031 95 728	43 182 109 152	44 721 110 772	17
2466 46 600	- Reaktionsauslöser, Reaktionsbeschleuniger und katalytische Zubereitungen, a.n.g.	t 1000 EUR	26 439 242 209	27 071 286 057	27 920 319 386	23
2466 46 700	- Alkylbenzol- und Alkyl-naphthalin-Gemische (ohne Öle u.a. Erzeugnisse der Destillation des Hochtemperatur-Steinkohlenteers und ohne chemisch einheitliche aromatische Kohlenwasserstoffe)	t 1000 EUR	.	.	.	2
2466 47 200	Zubereitete Bindemittel für Giesse-reiformen o. -kerne; Naphthensäuren; zubereitete nicht gesinterte Metall-carbide; Additive für Zement, Mörtel oder Beton; Sorbit, nicht kristallisierend	t 1000 EUR	37 823	39 484	39 719	9
2466 47 300	- Naphthensäuren, ihre wasserunlöslichen Salze und ihre Ester darunter zum Absatz bestimmt	t 1000 EUR	.	.	.	1 1
2466 47 400	- Nicht gesinterte Metallcarbide, untereinander oder mit metallischen Bindemitteln gemischt	t 1000 EUR	.	.	.	1
2466 47 500	- Zubereitete Additive für Zement, Mörtel oder Beton	t 1000 EUR	67 689 47 591	41 631 30 413	70 813 49 496	24
2466 47 700	- Sorbit, "nicht kristallisierend" darunter zum Absatz bestimmt	t 1000 EUR	.	.	.	2 2
2466 48 130	Chemische Erzeugnisse und Zuberei-tungen der chemischen Industrie oder verwandter Industrien (einschl. Mischungen von Naturpro-dukten), a.n.g.; Rückstände aus der chemischen Industrie oder verwandter Industrien, a.n.g. - Petroleum-sulfonate; Ionenaustau-scher, nicht auf Kunststoffbasis; Absorbentien (Getter) - - Petroleum-sulfonate (ohne solche des Ammoniums, der Erdalkalimetalle oder der Ethanolamine); thiophenhaltige Sulfosäuren von Öl aus bituminösen Mineralien und ihre Salze darunter zum Absatz bestimmt	t 1000 EUR	.	.	.	2 2
2466 48 150	- - Ionenaustauscher, nicht auf Kunststoffbasis	t 1000 EUR	.	1 836	.	2
2466 48 170	- - Absorbentien zum Vervollständigen des Vakuums in elektrischen Röhren (Getter)	t 1000 EUR	-	-	-	-
2466 48 230	- Pyrolignite, Gasreinigungsmasse, zubereitete Rostschutzmittel - - Pyrolignite; rohes Calciumtartrat; rohes Calciumcitrat	t 1000 EUR	-	-	-	-
2466 48 250	- - Gasreinigungsmasse	t 1000 EUR	-	-	-	-
2466 48 270	- - Zubereitete Rostschutzmittel, Amine als wirksame Bestandteile enthaltend	t 1000 EUR	1 066 3 284	1 249 3 667	1 398 3 921	13
2466 48 300	- Zusammengesetzte anorganische Lösungs- und Verdünnungsmittel für Lacke und ähnliche Erzeugnisse	t 1000 EUR	.	.	.	8
2466 48 400	- Kesselsteinentfernungsmittel u.dgl., auch i.A.E.	t 1000 EUR	6 273 6 132	5 198 4 750	4 339 4 302	6



## 4 Produktion nach Güterarten - Deutschland

Melde-Nr.	Bezeichnung	Einheit	2. VJ 2005	1. VJ 2006	2. VJ 2006	2. VJ 2006 Anzahl Unternehmen
1	2	3	4	5	6	7
2466 48 530	- Zubereitungen für die Galvanotechnik, flüssige Polychlordiphenyle etc., Emulgiermittel für Fettstoffe	t	13 732	17 774	15 405	14
2466 48 570	- Zubereitungen für die Galvanotechnik	1000 EUR	54 325	63 655	61 862	
	- Mischungen von Glycerinmono-, -di- und -trifettsäureestern (Emulgiermittel für Fettstoffe) darunter zum Absatz bestimmt	t *	.	.	.	6
	- Erzeugnisse und Zubereitungen zu pharmazeutischen oder chirurgischen Zwecken; andere Hilfsmittel für die Giessereiindustrie; Flammschutz- und Wasserschutzmittel u.ä. Zubereitungen	t	.	.	.	6
2466 48 630	- Erzeugnisse und Zubereitungen zu pharmazeutischen oder chirurgischen Zwecken, a.n.g.	1000 EUR	22 514	24 895	25 348	9
2466 48 650	- Hilfsmittel für die Giessereiindustrie (ohne zubereitete Bindemittel für Giessereireifen und -kerne)	t	63 197	71 604	76 975	
2466 48 670	- Flammschutz-, Wasserschutzmittel und ähnliche Zubereitungen für den Schutz von Bauwerken	1000 EUR	176 496	171 409	167 703	13
	- Mischungen, die mit zwei oder mehr verschiedenen Halogenen perhalogenierte acyclische Kohlenwasserstoffe enthalten	t	115 915	115 578	114 397	
2466 48 730	- Acyclische Kohlenwasserstoffe enthaltend, die nur mit Fluor oder Chlor perhalogeniert sind	1000 EUR	10 194	6 228	8 770	24
2466 48 790	- Andere Mischungen, die mit zwei oder mehr verschiedenen Halogenen perhalogenierte acyclische Kohlenwasserstoffe enthalten	t *	32 140	19 405	22 943	
	- Andere chemische Erzeugnisse und Zubereitungen der chemischen Industrie oder verwandter Industrien (einschl. Mischungen von Naturprodukten), a.n.g.	t	-	-	-	-
2466 48 930	- Biokraftstoffe, Dieselerersatz (Diester) zur Verwendung im Verkehr, gewonnen durch Extraktion und Umwandlung von Öl aus Ölpflanzen; Ethanol zur Verwendung im Verkehr, gewonnen durch Fermentation von Zucker- und/oder Stärkepflanzen	1000 EUR	-	-	-	-
2466 48 990	- Andere chemische Erzeugnisse und Zubereitungen der chemischen Industrie oder verwandter Industrien (einschl. Mischungen von Naturprodukten), a.n.g.	t	206 597	437 040	457 011	18
2466 49 000	Rückstände der chemischen Industrie oder verwandter Industrien, a.n.g. (z.B. Klinikabfälle; halogenisierte Reststoffe; Reststoffe von Abbeizmitteln, Hydraulikflüssigkeiten u.a.)	1000 EUR	119 973	283 962	290 117	
2470 11 950	Chemiefasern Kabel aus synthetischen Filamenten; synthetische Spinnfasern, weder gekrempelt noch gekämmt noch anders für die Spinnerei bearbeitet	t *	608 097	646 080	701 765	126
	- aus Polypropylen	t	678 043	667 457	712 534	
2470 11 970	- aus anderen synthetischen Filamenten und anderen synthetischen Spinnfasern	t *	.	.	.	2
2470 12 400	Hochfeste Garne aus Polyamiden und Polyester, n.A.E. (einschl. synthetischen Monofilen von weniger als 67 dtex) darunter zum Absatz bestimmt	1000 EUR	.	.	.	
	- aus Polypropylen	t	9 531	8 937	7 931	3
	darunter zum Absatz bestimmt	t	9 531	8 937	7 931	3
	- aus anderen synthetischen Filamenten und anderen synthetischen Spinnfasern	1000 EUR	12 849	13 480	11 962	
	darunter zum Absatz bestimmt	t *	94 202	94 694	95 727	11
	darunter zum Absatz bestimmt	t	94 202	94 694	95 727	11
	darunter zum Absatz bestimmt	1000 EUR	172 196	179 300	181 996	
	darunter zum Absatz bestimmt	t *	28 837	28 544	29 613	4
	darunter zum Absatz bestimmt	t	28 837	28 544	29 613	4
	darunter zum Absatz bestimmt	1000 EUR	94 925	94 347	97 348	

## 4 Produktion nach Güterarten - Deutschland

Melde-Nr.	Bezeichnung	Einheit	2. VJ 2005	1. VJ 2006	2. VJ 2006	2. VJ 2006 Anzahl Unternehmen
1	2	3	4	5	6	7
2470 13 130	Texturierte Garne und synthetische Filamentgarne, ungezwirnt, n.A.E. - Texturierte Garne aus Polyamiden und Polyestern, n.A.E. - - aus Nylon oder anderen Polyamiden, n.A.E. darunter zum Absatz bestimmt	t t 1000 EUR	* 14 655 14 655 22 108	14 470 14 470 24 569	14 439 14 439 25 454	6 6 6
2470 13 150	- - aus Polyester, n.A.E. darunter zum Absatz bestimmt	t t 1000 EUR	* 7 304 7 304 26 223	. . . . .	. . . . .	2 2 2
2470 13 230	- - Andere texturierte Garne aus anderen synthetischen Filamenten, n.A.E. (ohne Nähgarne) - - aus Polypropylen, n.A.E. darunter zum Absatz bestimmt	t t 1000 EUR	* . . . .	. . . . .	. . . . .	1 1 1
2470 13 250	- - aus anderen synthetischen Filamenten, n.A.E. darunter zum Absatz bestimmt	t t 1000 EUR	* - - -	- - -	- - -	- - -
2470 13 300	- Filamentgarne, synthetisch, aus Nylon oder anderen Polyamiden, ungezwirnt, n.A.E. (ohne Nähgarne) darunter zum Absatz bestimmt	t t 1000 EUR	* 11 290 20 977	8 277 15 288	4 626 11 090	3 3
2470 13 500	- Filamentgarne, synthetisch, aus Polyester, ungezwirnt, n.A.E. (teilverstreckt und Glattgarne; ohne Nähgarne) darunter zum Absatz bestimmt	t t 1000 EUR	* 8 718 8 718 23 446	9 535 9 535 26 062	8 906 8 906 23 731	3 3
2470 13 700	- - aus Polypropylen darunter zum Absatz bestimmt	t t 1000 EUR	* - - -	- - -	- - -	- - -
2470 13 900	- - aus anderen synthetischen Filamenten darunter zum Absatz bestimmt	t t 1000 EUR	* 987 987 10 648	1 029 1 029 10 640	1 017 1 017 10 593	3 3
2470 14 050	Synthetische Monofile von 67 dtex oder mehr und einem größten Durchmesser von 1 mm oder weniger; Streifen u.dgl. aus synthetischer Spinnmasse, mit einer Breite von 5 mm oder weniger - aus Polypropylen darunter zum Absatz bestimmt	t t 1000 EUR	* 2 311 2 311 8 658	2 334 2 334 8 103	2 305 2 305 7 984	6 6
2470 14 070	- aus anderer synthetischer Spinnmasse darunter zum Absatz bestimmt	t t 1000 EUR	* 6 222 6 222 35 688	7 030 7 030 41 999	7 058 7 058 40 450	10 10
2470 21 000	Kabel aus künstlichen Filamenten; künstliche Spinnfasern, weder gekrempeelt noch gekämmt noch anders für die Spinnerei bearbeitet darunter zum Absatz bestimmt	t t 1000 EUR	* . . . .	. . . . .	. . . . .	2 2
2470 22 000	Hochfeste Garne aus Viskose (ohne Nähgarne), n.A.E. (einschl. künstlichen Monofilen von weniger als 67 dtex) darunter zum Absatz bestimmt	t t 1000 EUR	* . . . .	. . . . .	. . . . .	1 1
2470 23 300	Texturierte Garne und künstliche Filamentgarne (ohne Nähgarne), ungezwirnt, n.A.E. - Texturierte Garne aus Celluloseacetat u.a. künstlichen Filamenten (ohne Nähgarne), n.A.E. (einschl. künstlichen Monofilen von weniger als 67 dtex) darunter zum Absatz bestimmt	t t 1000 EUR	* - - -	- - -	- - -	- - -
2470 23 900	- Andere Filamentgarne, ungezwirnt, aus Viskose, Celluloseacetat u.a. künstlichen Filamenten (ohne Nähgarne), n.A.E. (einschl. künstlicher Monofile von weniger als 67 dtex) darunter zum Absatz bestimmt	t t 1000 EUR	* . . . .	. . . . .	. . . . .	2 2
2470 24 000	Künstliche Monofile von 67 dtex oder mehr und einem größten Durchmesser von 1 mm oder weniger; Streifen u.dgl. aus künstlicher Spinnmasse mit einer Breite von 5 mm oder weniger darunter zum Absatz bestimmt	t t 1000 EUR	* - - -	- - -	- - -	- - -
2470 30 500	Wiederverwertbare Reststoffe und Abfälle von Chemiefasern (einschl. Kämmlingen, Garnabfällen und Reisspinnstoff) - aus synthetischen Chemiefasern darunter zum Absatz bestimmt	t t 1000 EUR	* 5 790 5 790 5 082	5 681 5 681 5 724	4 738 4 738 5 129	12 12

## 4 Produktion nach Güterarten - Deutschland

Melde-Nr.	Bezeichnung	Einheit	2. VJ 2005	1. VJ 2006	2. VJ 2006	2. VJ 2006
						Anzahl Unternehmen
1	2	3	4	5	6	7
2470 30 700	- aus künstlichen Chemiefasern darunter zum Absatz bestimmt	t t	1 118 1 118	1 162 1 162	1 172 1 172	3 3
2499 00 000	Veredlung von Erzeugnissen dieser Güterabteilung	1000 EUR	768	789	794	
	Gummi- und Kunststoffwaren		333 941	366 121	381 643	57
	Gummiwaren					
	Bereifungen, neu, aus Kautschuk					
2511 11 000	Luftreifen aus Kautschuk, neu, für Personenkraftwagen (einschl. Kombinationskraftwagen, Rennwagen)	1000 St 1000 EUR	16 616 686 376	17 177 710 985	15 657 637 537	5
2511 12 350	Luftreifen aus Kautschuk, neu, für Motorräder, Motorroller u. Fahrräder - für Motorräder und Motorroller - - mit einem Felgendurchmesser von mehr als 33 cm	St 1000 EUR	.	.	.	2
2511 12 370	- - mit einem Felgendurchmesser von 33 cm oder weniger	St 1000 EUR	.	.	.	1
2511 12 600	- Luftreifen für Fahrräder	St 1000 EUR	.	.	.	1
2511 13 550	Luftreifen aus Kautschuk, neu, für Omnibusse, Lastkraftwagen und Luftfahrzeuge - für Omnibusse und Lastkraftwagen - - leichte Ausführung, mit einer Tragfähigkeitskennzahl von 121 oder weniger	St 1000 EUR	1 910 917 95 214	1 963 507 93 310	1 855 571 90 408	5
2511 13 570	- - schwere Ausführung, mit einer Tragfähigkeitskennzahl von mehr als 121	St 1000 EUR	875 887 159 378	963 583 176 610	928 723 168 644	3
2511 13 700	- für Luftfahrzeuge	St 1000 EUR	.	.	.	1
2511 14 040	Luftreifen aus Kautschuk, neu, für Land- und Forstwirtschaftsfahrzeuge, Tiefbaufahrzeuge u.a. Fahrzeuge - für Land- und Forstwirtschafts- fahrzeuge, mit Stollen-, Winkel- o.ä. Profilen	St 1000 EUR	.	.	.	1
2511 14 060	- für Tiefbaufahrzeuge, mit Stol- len-, Winkel- o.ä. Profilen	St 1000 EUR	.	.	.	1
2511 14 080	- für kraftbetriebene Flurförder- fahrzeuge, mit Stollen-, Winkel- o.ä. Profilen	St 1000 EUR	.	.	.	1
2511 14 100	- Andere Luftreifen aus Kautschuk, mit anderen Profilen (einschl. für Kleinschlepper und Grubber)	St 1000 EUR	.	-	-	-
2511 15 300	Voll- oder Hohlkammerreifen, Felgen- bänder und Luftschläuche aus Kautschuk - Voll- oder Hohlkammerreifen	St 1000 EUR	1 405 356 14 869	1 545 110 17 194	1 310 731 14 535	3
2511 15 500	- Felgenbänder	St 1000 EUR	-	-	-	-
2511 15 730	- Luftschläuche aus Kautschuk - - für Personen-, Lastkraftwagen und Omnibusse	St 1000 EUR	.	.	.	1
2511 15 750	- - für Fahrräder	St 1000 EUR	-	-	-	-
2511 15 770	- - für Motorräder und Motorroller	St 1000 EUR	.	.	.	1
2511 15 790	- - Andere Luftschläuche	St 1000 EUR	.	.	.	1
2511 16 000	Rohlaufprofile aus nichtvulkanisiertem Kautschuk darunter zum Absatz bestimmt	t t	.	.	.	1 1
2512 10 300	Bereifungen, runderneuert - für Personenkraftwagen	St 1000 EUR	223 327 2 586	171 980 2 150	199 774 2 570	4
2512 10 500	- für Lastkraftwagen und Omnibusse	St 1000 EUR	132 541 18 447	132 683 16 604	133 342 17 367	17
2512 10 900	- Andere Luftreifen, runderneuert	St 1000 EUR	12 180 1 437	8 595 1 500	7 190 1 525	4

## 4 Produktion nach Güterarten - Deutschland

Melde-Nr.	Bezeichnung	Einheit	2. VJ 2005	1. VJ 2006	2. VJ 2006	2. VJ 2006 Anzahl Unternehmen
1	2	3	4	5	6	7
Andere Gummiwaren (ohne Bereifungen)						
2513 10 000	Regenerierter Kautschuk in Primärformen oder in Platten, Blättern oder Streifen darunter zum Absatz bestimmt	t t 1000 EUR	*	.	.	2 2
2513 20 130	Kautschukmischungen u.a. Formen (z.B. Fäden, Kordeln, Platten, Blätter), aus nichtvulkanisiertem oder vulkanisiertem Kautschuk - Kautschuk mit Zusatz von Ruß oder Siliciumdioxid	t 1000 EUR	50 486 69 376	52 545 82 611	51 187 84 562	14
2513 20 150	- Kautschuklösungen, Dispersionen (ohne solche mit Zusatz von Ruß oder Siliciumdioxid)	t 1000 EUR	.	67 285	68 277	3
2513 20 190	- Andere Kautschukmischungen, in Platten, Blättern, Streifen oder in Primärformen	t 1000 EUR	57 803 111 748	71 465 143 795	76 421 149 641	25
2513 20 300	Andere Formen (z.B. Stäbe, Stangen, Rohre) und Waren (z.B. Scheiben, Ringe), aus nichtvulkanisiertem Kautschuk (ohne Rohlaufprofile)	t 1000 EUR	13 540 62 964	14 793 62 204	14 839 61 176	26
2513 20 500	Fäden und Kordeln, aus vulkanisiertem Kautschuk	t 1000 EUR	40 631	.	.	2
2513 20 703	Platten, Blätter und Streifen, aus vulkanisiertem Weichkautschuk - für Sohlen	t 1000 EUR	2 066 6 276	1 777 5 808	6 908	4
2513 20 709	- für andere Zwecke	t 1000 EUR	4 405 22 340	4 418 22 888	4 885 24 482	26
2513 20 830	- Stäbe, Stangen und Profile, aus vulkanisiertem Zellkautschuk	t 1000 EUR	2 923 16 578	3 411 18 638	3 549 18 288	5
2513 20 850	- Platten, Blätter und Streifen, für Bodenbeläge und Fußmatten, aus vulkanisiertem Vollkautschuk	t 1000 EUR	.	.	.	1
2513 20 870	- Stäbe, Stangen und Profile, aus vulkanisiertem Vollkautschuk	t 1000 EUR	11 934 94 846	10 924 84 940	11 274 81 173	16
2513 30 300	Rohre und Schläuche, aus vulkanisiertem Weichkautschuk, auch mit Form-, Verschluss- und Verbindungsstücken - Rohre und Schläuche, aus vulkanisiertem Weichkautschuk, nicht mit anderen Stoffen verstärkt oder ausgerüstet (ohne Form-, Verschluss- oder Verbindungsstücke)	t 1000 EUR	7 589 117 881	7 690 121 084	7 322 119 352	22
2513 30 550	- - mit anderen Stoffen verstärkt oder ausgerüstet (ohne Form-, Verschluss- oder Verbindungsstücke)	t 1000 EUR	1 848 14 663	2 228 15 215	2 779 19 236	7
2513 30 570	- - - mit textilen Spinnstoffen verstärkt oder ausgerüstet	t 1000 EUR	3 536 55 444	3 873 62 127	3 701 59 836	13
2513 30 590	- - - mit anderen Stoffen verstärkt oder ausgerüstet	t 1000 EUR	9 534	10 825	11 313	3
2513 30 700	- - mit Form-, Verschluss- oder Verbindungsstücken	t 1000 EUR	2 868 46 506	2 567 45 556	2 257 44 425	17
2513 40 300	Förderbänder und Treibriemen, aus vulkanisiertem Kautschuk - Keil- und Zahnriemen	t 1000 EUR	1 978 34 520	2 213 41 770	2 146 42 785	4
2513 40 500	- Förderbänder mit einer Breite von mehr als 20 cm	t 1000 EUR	16 071 66 248	13 146 55 775	12 657 52 249	9
2513 40 750	- Andere Treibriemen - - Synchrontreibriemen	t 1000 EUR	761 42 884	886 47 150	827 43 933	3
2513 40 790	- - Andere Treibriemen (ohne Synchrontreibriemen)	t 1000 EUR	133 4 322	139 4 353	136 4 512	4
2513 50 500	Kautschutierte Gewebe (ohne Reifencordgewebe) - Klebebänder, aus kautschutiertem Gewebe, mit einer Breite von 20 cm oder weniger	t 1000 EUR	2 609 17 031	2 696 18 689	2 095 19 207	6
2513 50 700	- Andere kautschutierte Gewebe, aus Gewirken oder Gestricken u.a. gewebeähnlichen Erzeugnissen	t 1000 EUR	6 247 37 525	6 724 40 047	5 027 34 523	8

## 4 Produktion nach Güterarten - Deutschland

Melde-Nr.	Bezeichnung	Einheit	2. VJ 2005	1. VJ 2006	2. VJ 2006	2. VJ 2006 Anzahl Unternehmen
1	2	3	4	5	6	7
2513 60 300	Bekleidung und Bekleidungszubehör, aus vulkanisiertem Weichkautschuk - Handschuhe für chirurgische Zwecke	1000 Paar 1000 EUR	- -	- -	- -	-
2513 60 550	- Handschuhe für den Haushalt und andere Zwecke - - für den Haushalt	1000 Paar 1000 EUR	. .	. .	. .	1
2513 60 590	- - für andere Zwecke	1000 Paar 1000 EUR	. .	. .	. .	2
2513 60 700	- Andere Bekleidung u.a. Bekleidungszubehör	1000 EUR	29	26	.	2
2513 71 500	Waren zu hygienischen oder medizinischen Zwecken u.a. Waren aus Weichkautschuk; Hartkautschuk in allen Formen u. Waren, sowie Abfälle und Bruch - Präservative	1000 St 1000 EUR	102 088 10 985	153 611 12 915	108 270 9 922	4
2513 71 700	- Sauger, Brusthütchen und ähnliche Waren für Kleinkinder	t 1000 EUR	386 19 118	363 17 626	428 21 657	6
2513 71 900	- Andere Waren zu hygienischen oder medizinischen Zwecken	t 1000 EUR	1 334 21 962	1 669 27 235	1 481 24 222	12
2513 72 000	Bodenbeläge und Fußmatten, aus vulkanisiertem Weichkautschuk	t 1000 EUR	26 133 56 412	22 884 53 328	27 283 56 202	9
2513 73 100	Waren des technischen Bedarfs, aus vulkanisiertem Zellkautschuk, a.n.g.	t 1000 EUR	4 071 44 803	3 885 44 640	4 810 46 156	11
2513 73 210	Radiergummi, Dichtungen, Fender u.a. aufblasbare Waren aus vulkanisiertem Weichkautschuk - Radiergummi	t 1000 EUR	. .	. .	. .	1
2513 73 230	- Dichtungen	t 1000 EUR	14 502 139 224	15 861 147 924	15 512 140 913	56
2513 73 250	- Fender, auch aufblasbar	t 1000 EUR	- -	- -	- -	-
2513 73 270	- Andere aufblasbare Waren	t 1000 EUR	3 779	58 3 900	53 4 083	5
2513 73 300	Andere Waren des technischen Bedarfs, für zivile Luftfahrzeuge	t 1000 EUR	. .	. .	. .	2
2513 73 430	Kompensatoren für Rohrleitungen, Gummi-Metallverbindungen, aus vulkanisiertem Weichkautschuk - Kompensatoren für Rohrleitungen	t 1000 EUR	. .	. .	. .	2
2513 73 450	- Gummi-Metallteile für Kraftfahrzeuge	t 1000 EUR	30 187 223 046	23 930 184 634	22 707 181 784	29
2513 73 470	- Formartikel für Kraftfahrzeuge	t 1000 EUR	8 891 102 742	10 200 113 139	9 418 110 851	39
2513 73 490	- Andere Gummi-Metallteile	t 1000 EUR	5 454 52 327	5 618 56 289	5 580 55 031	37
2513 73 605	Andere Waren aus vulkanisiertem Weichkautschuk - Formartikel für andere Zwecke	t 1000 EUR	3 757 59 123	3 717 61 455	3 786 58 895	54
2513 73 607	- Walzenbezüge	t 1000 EUR	2 469 54 886	2 090 48 706	2 064 46 086	19
2513 73 609	- Andere Waren für andere Zwecke, a.n.g.	t 1000 EUR	8 834 41 155	8 138 47 786	10 851 48 504	18
2513 73 790	Hartkautschuk in allen Formen (einschl. Abfällen und Bruch); Waren aus Hartkautschuk	t 1000 EUR	5 657 6 738	6 195 7 136	5 568 7 384	6
2513 80 000	Abfälle, Bruch und Schnitzel von Weichkautschuk, auch zu Pulver oder Granulat zerkleinert	1000 EUR	1 264	1 193	1 347	4
2513 90 000	Reparatur- und Instandhaltungsarbeiten an sonstigen Gummiwaren (ohne Bereifungen)	1000 EUR	7 292	6 937	7 090	8
Kunststoffwaren						
2521 10 500	Monofile mit einem größten Durchmesser von mehr als 1 mm, Stäbe, Stangen und Profile, nicht weiter bearbeitet, aus Kunststoffen - aus Polymeren des Ethylens darunter zum Absatz bestimmt	t t 1000 EUR	* 14 699 14 699 58 747	16 503 16 503 66 984	16 879 16 879 66 788	24 24

## 4 Produktion nach Güterarten - Deutschland

Melde-Nr.	Bezeichnung	Einheit		2. VJ	1. VJ	2. VJ	2. VJ 2006
				2005	2006	2006	Anzahl
1	2	3		4	5	6	7
2521 10 703	- aus Polymeren des Vinylchlorids - - Fenster- und Türprofile darunter zum Absatz bestimmt	t t 1000 EUR	*	153 028 150 861 308 575	127 823 125 709 256 176	161 776 159 233 341 623	28 28
2521 10 709	- - Andere Stäbe, Stangen und Profile darunter zum Absatz bestimmt	t t 1000 EUR	*	25 682 24 855 73 538	25 276 24 611 69 522	28 251 27 353 74 574	53 53
2521 10 903	- aus anderen Kunststoffen - - Fenster- und Türprofile darunter zum Absatz bestimmt	t t 1000 EUR	*	28 078 28 078 74 659	23 680 23 680 68 545	31 970 31 970 86 392	15 15
2521 10 905	- - Andere Stäbe, Stangen und Profile, aus faserverstärkten Kunststoffen darunter zum Absatz bestimmt	t t 1000 EUR	*	2 434 2 434 15 699	2 890 2 890 17 091	3 016 3 016 18 733	8 8
2521 10 909	- - Andere Stäbe, Stangen und Profile, aus anderen Kunststoffen darunter zum Absatz bestimmt	t t 1000 EUR	*	12 763 12 587 64 834	14 727 14 565 73 068	14 613 14 438 71 229	49 49
2521 21 300	Rohre, Schläuche und Formstücke sowie Verschluss- und Verbindungs- stücke aus Kunststoffen Kunstschläuche; Rohre und Schläuche, nicht biegsam, aus Kunststoffen - - Kunstschläuche aus gehärteten Eiweißstoffen oder aus Cellulosekunststoffen darunter zum Absatz bestimmt	t t 1000 EUR	*	3 380 3 380 59 532	3 418 3 418 59 178	3 580 3 580 62 148	6 6
2521 21 530	- - aus Polymeren des Ethylens darunter zum Absatz bestimmt	t t 1000 EUR	*	35 628 86 629	33 204 90 476	40 304 106 764	29 29
2521 21 550	- - aus Polymeren des Propylens darunter zum Absatz bestimmt	t t 1000 EUR	*	17 250 41 786	17 396 44 642	19 381 50 686	26 26
2521 21 570	- - aus Polymeren des Vinylchlorids darunter zum Absatz bestimmt	t t 1000 EUR	*	54 075 98 318	50 549 94 932	57 607 104 927	47 47
2521 21 705	- Rohre und Schläuche, nicht biegsam, aus anderen Kunststoffen - - aus faserverstärkten Kunststoffen darunter zum Absatz bestimmt	t t 1000 EUR	*	15 207 15 207 37 185	11 647 11 647 32 828	17 198 17 198 37 214	17 17
2521 21 709	- - aus anderen Kunststoffen darunter zum Absatz bestimmt	t t 1000 EUR	*	10 641 21 384	8 696 14 938	10 746 22 807	25 25
2521 22 200	Rohre und Schläuche, biegsam; Form-, Verschluss- oder Verbindungsstücke, aus Kunststoffen - - Rohre und Schläuche, biegsam, die einem Druck von 27,6 Mpa oder mehr standhalten darunter zum Absatz bestimmt	t t 1000 EUR	*	.	.	.	2 2
2521 22 353	- - - ohne Form-, Verschluss- oder Verbindungsstücke - - - aus Polymeren des Vinylchlorids darunter zum Absatz bestimmt	t t 1000 EUR	*	14 931 14 931 32 516	10 893 10 893 27 962	17 523 17 523 39 915	18 18
2521 22 355	- - - aus Polyamiden darunter zum Absatz bestimmt	t t 1000 EUR	*	1 836 1 836 20 009	1 783 1 783 20 037	1 858 1 858 20 267	11 11
2521 22 357	- - - aus Polymeren des Ethylens darunter zum Absatz bestimmt	t t 1000 EUR	*	37 995 72 357	33 328 65 346	38 554 83 446	20 20
2521 22 359	- - - aus anderen Kunststoffen darunter zum Absatz bestimmt	t t 1000 EUR	*	10 976 58 211	12 762 63 841	17 124 65 681	23 23
2521 22 370	- - mit Form-, Verschluss- oder Verbindungsstücken darunter zum Absatz bestimmt	t t 1000 EUR	*	3 164 3 164 4 714	3 871 3 871 5 500	3 989 3 989 5 523	6 6
2521 22 500	- Andere Rohre und Schläuche, biegsam, a.n.g. darunter zum Absatz bestimmt	t t 1000 EUR	*	4 760 4 760 37 304	5 770 5 770 42 525	6 565 6 565 45 595	18 18
2521 22 700	- Form-, Verschluss- oder Verbindungsstücke darunter zum Absatz bestimmt	t t 1000 EUR	*	11 441 11 441 89 606	11 480 11 480 96 093	12 123 12 123 105 973	47 47

## 4 Produktion nach Güterarten - Deutschland

Melde-Nr.	Bezeichnung	Einheit	2. VJ 2005	1. VJ 2006	2. VJ 2006	2. VJ 2006 Anzahl Unternehmen
1	2	3	4	5	6	7
	Tafeln, Platten, Folien, Filme, Bänder und Streifen, aus nicht geschäumten Kunststoffen, weder verstärkt noch geschichtet und ohne Unterlage					
	- Tafeln, Folien u.ä., aus Polymeren des Ethylens					
2521 30 130	- - mit einer Dicke von 0,125 mm oder weniger	t	183 786	190 591	187 627	69
	darunter zum Absatz bestimmt	t	151 297	154 430	153 692	66
		1000 EUR	322 496	335 764	328 081	
2521 30 150	- - mit einer Dicke von 0,94 oder mehr	t	36 831	33 513	36 310	23
	darunter zum Absatz bestimmt	t	32 255	29 141	31 444	21
		1000 EUR	70 984	66 925	71 617	
	- mit einer Dicke von mehr als 0,125 mm					
2521 30 173	- - mit einer Dicke von weniger als 0,94	t	46 896	45 823	48 012	27
	darunter zum Absatz bestimmt	t	43 928	43 979	46 221	26
		1000 EUR	70 852	73 361	80 663	
2521 30 175	- - mit einer Dicke von 0,94 oder mehr	t	17 272	17 116	19 399	25
	darunter zum Absatz bestimmt	t	43 531	47 130	51 506	25
		1000 EUR				
	- Tafeln, Folien u.ä., aus Polymeren des Propylens mit einer Dicke von 0,1 mm oder weniger					
2521 30 210	- - biaxial orientiert	t	24 034	24 802	23 697	11
	darunter zum Absatz bestimmt	t	24 034	24 802	23 697	11
		1000 EUR	68 379	70 343	66 951	
2521 30 230	- - Andere Tafeln, Folien u.ä.	t	28 484	29 875	30 321	20
	darunter zum Absatz bestimmt	t	26 900	27 946	28 531	20
		1000 EUR	53 247	59 467	61 603	
	- mit einer Dicke von mehr als 0,1 mm					
	- mit einer Breite von mehr als 5 mm bis 20 mm für Verpackungszwecke					
2521 30 250	- - Zierbänder für Verpackungszwecke	t	.	.	.	1
	darunter zum Absatz bestimmt	t	.	.	.	1
		1000 EUR	.	.	.	
2521 30 270	- - - Andere Bänder für Verpackungszwecke	t	4 305	4 045	4 350	5
	darunter zum Absatz bestimmt	t	4 305	4 045	4 350	5
		1000 EUR	10 023	9 614	10 334	
2521 30 290	- - - Andere Platten, Folien, Streifen und Bänder	t	23 366	23 550	22 981	24
	darunter zum Absatz bestimmt	t	19 578	19 537	18 947	20
		1000 EUR	45 582	48 974	49 586	
	- Tafeln, Folien u.ä., aus Polymeren des Styrols					
2521 30 303	- - mit einer Dicke von 1 mm oder weniger	t	32 055	30 768	31 253	14
	darunter zum Absatz bestimmt	t	13 994	13 960	14 254	10
		1000 EUR	18 619	18 266	18 562	
2521 30 305	- - mit einer Dicke v. m. als 1 mm	t	34 092	34 074	37 851	18
	darunter zum Absatz bestimmt	t	27 731	27 804	31 288	16
		1000 EUR	61 002	60 052	71 027	
	- Tafeln, Folien u.ä., aus Polymeren des Vinylchlorids					
	- mit einem Gehalt an Weichmachern von 6 GHT oder mehr					
2521 30 350	- - mit einer Dicke von 1 mm oder weniger	t	36 436	37 490	38 174	11
	darunter zum Absatz bestimmt	t	36 436	37 490	38 174	11
		1000 EUR	144 836	153 361	162 610	
2521 30 360	- - mit einer Dicke von mehr als 1 mm	t	1 309	616	431	5
	darunter zum Absatz bestimmt	t	1 309	616	431	5
		1000 EUR	3 101	1 669	1 482	
	- mit einem Gehalt an Weichmachern von weniger als 6 GHT					
2521 30 370	- - mit einer Dicke von 1 mm oder weniger	t	55 036	57 858	60 183	8
	darunter zum Absatz bestimmt	t	119 889	133 174	132 756	8
		1000 EUR				
2521 30 380	- - mit einer Dicke von mehr als 1 mm	t	14 936	16 058	17 184	11
	darunter zum Absatz bestimmt	t	14 936	16 058	17 184	11
		1000 EUR	30 521	32 644	35 650	
	- Tafeln, Folien u.ä., aus Methylmethacrylat und aus anderen Acrylpolymeren					
2521 30 530	- - aus Polymethyl-Methacrylat	t	.	.	.	8
	darunter zum Absatz bestimmt	t	22 943	25 042	27 089	8
		1000 EUR	69 604	72 886	81 095	
2521 30 590	- - aus anderen Acrylpolymeren	t	.	.	3 212	3
	darunter zum Absatz bestimmt	t	.	.	3 212	3
		1000 EUR	12 828	.	17 393	

## 4 Produktion nach Güterarten - Deutschland

Melde-Nr.	Bezeichnung	Einheit	2. VJ 2005	1. VJ 2006	2. VJ 2006	2. VJ 2006 Anzahl Unternehmen
1	2	3	4	5	6	7
2521 30 610	- Tafeln, Folien u.ä., aus Polycarbonaten, Polyethylenterephthalat, ungesättigten Polyestern und aus anderen Polyestern - - aus Polycarbonaten darunter zum Absatz bestimmt	t t 1000 EUR	* 4 558 24 683	4 987 27 918	4 932 4 932 25 332	11 11
2521 30 620	- - aus Polyethylenterephthalat darunter zum Absatz bestimmt	t t 1000 EUR	* 17 787 53 248	20 133 58 564	20 789 61 185	14 14
2521 30 630	- - aus ungesättigten Polyestern darunter zum Absatz bestimmt	t t 1000 EUR	* 142 780	138 724	113 634	3 3
2521 30 690	- - aus anderen Polyestern darunter zum Absatz bestimmt	t t 1000 EUR	* 506 3 142	490 2 894	508 3 173	5 4
2521 30 710	- Folien, Bänder oder Streifen, Tafeln u.ä., aus Cellulose oder ihren chemischen Derivaten - - aus regenerierter Cellulose - - - mit einer Dicke von weniger als 0,75 mm, nicht bedruckt darunter zum Absatz bestimmt	t t 1000 EUR	* . . .	. . .	. . .	1 1
2521 30 720	- - - mit einer Dicke von weniger, als 0,75 mm, bedruckt darunter zum Absatz bestimmt	t t 1000 EUR	* . . .	. . .	. . .	1 1
2521 30 730	- - Andere Tafeln, Folien u.ä. darunter zum Absatz bestimmt	t t 1000 EUR	* - -	- -	- -	- -
2521 30 740	- - Tafeln, Folien u.ä., aus Vulkanfaser darunter zum Absatz bestimmt	t t 1000 EUR	* 2 277 8 755	. 3 354	. 3 157	3 3
2521 30 760	- - aus Celluloseacetaten - - - Filmunterlagen in Rollen oder Streifen darunter zum Absatz bestimmt	t t 1000 EUR	* . . .	. . .	. . .	1 1
2521 30 770	- - - Folien, Filme, Bänder oder Streifen, auch in Rollen darunter zum Absatz bestimmt	t t 1000 EUR	* 441 441 6 499	527 527 7 013	557 557 6 844	3 3
2521 30 790	- - Tafeln, Folien u.ä., aus anderen Cellulosederivaten darunter zum Absatz bestimmt	t t 1000 EUR	* - - -	- - -	- - -	- -
2521 30 810	- Tafeln, Folien u.ä., aus anderen Kunststoffen - - aus Polyvinylbutyral darunter zum Absatz bestimmt	t t 1000 EUR	* . . .	. . .	10 840 45 911	3 3
2521 30 820	- - aus Polyamiden darunter zum Absatz bestimmt	t t 1000 EUR	* 7 867 29 986	8 880 34 628	8 767 35 777	9 9
2521 30 830	- - aus Aminoharzen darunter zum Absatz bestimmt	t t 1000 EUR	* - - -	. . .	. . .	1 1
2521 30 840	- - aus Phenolharzen darunter zum Absatz bestimmt	t t 1000 EUR	* - - -	- - -	- - -	- -
2521 30 860	- - aus Kondensationspolymerisations- und Umlagerungspolymerisationserzeugnissen, auch chemisch modifiziert darunter zum Absatz bestimmt	t t 1000 EUR	* . . .	. . .	. . .	2 2
2521 30 870	- - aus Additionspolymerisationserzeugnissen darunter zum Absatz bestimmt	t t 1000 EUR	* . . .	. . .	. . .	3 3
2521 30 900	- Andere Tafeln, Folien u.ä., aus anderen Kunststoffen, weder verstärkt noch geschichtet darunter zum Absatz bestimmt	t t 1000 EUR	* 25 402 77 762	24 420 79 020	22 773 78 213	19 19
2521 41 200	Andere Tafeln, Platten, Folien, Filme, Bänder und Streifen, aus Zellkunststoff - aus Polymeren des Styrols darunter zum Absatz bestimmt	t t 1000 EUR	* 56 242 54 964 150 999	44 873 120 499	64 375 62 953 173 049	40 39
2521 41 300	- aus Polymeren des Vinylchlorids darunter zum Absatz bestimmt	t t 1000 EUR	* 14 455 14 455 49 227	14 542 14 542 51 486	15 631 15 631 53 141	12 12
2521 41 500	- aus Polyurethanen darunter zum Absatz bestimmt	t t 1000 EUR	* 46 789 193 237	46 434 193 225	49 468 211 883	73 72



## 4 Produktion nach Güterarten - Deutschland

Melde-Nr.	Bezeichnung	Einheit	2. VJ 2005	1. VJ 2006	2. VJ 2006	2. VJ 2006
						Anzahl Unternehmen
1	2	3	4	5	6	7
2521 41 700	- aus regenerierter Cellulose darunter zum Absatz bestimmt	t t 1000 EUR	* . .	. . .	. . .	1 1
2521 41 800	- aus Epoxidharzen u.a. Zellkunststoffen darunter zum Absatz bestimmt	t t 1000 EUR	* . .	. . .	. . .	15 15
	Andere Tafeln, Platten, Folien, Filme, Bänder und Streifen, aus Polyester (ohne solche aus Zellkunststoff)			3 097 24 378	3 256 23 438	3 260 23 958
2521 42 330	- aus faserverstärktem Polyester darunter zum Absatz bestimmt	t t 1000 EUR	* . .	. . .	. . .	10 10
				15 134 36 284	18 196 45 443	18 785 45 907
2521 42 370	- aus anderem Polyester darunter zum Absatz bestimmt	t t 1000 EUR	* . .	. . .	. . .	4 4
	Andere Tafeln, Platten, Folien, Filme, Bänder und Streifen, aus Phenolharzen (ohne solche aus Zellkunststoff)			5 791	8 148	8 666
2521 42 530	- aus faserverstärkten Phenolharzen darunter zum Absatz bestimmt	t t 1000 EUR	* . .	. . .	. . .	2 2
2521 42 570	- aus anderen Phenolharzen darunter zum Absatz bestimmt	t t 1000 EUR	* . .	. . .	. . .	4 4
	aus Aminoharzen und aus anderen Polymerisationserzeugnissen			1 684 12 510	2 213 14 846	1 908 13 930
2521 42 750	- Hochdruckschichtpreßstoffe mit Dekorschicht auf einer oder beiden Seiten, aus Aminoharzen, geschichtet darunter zum Absatz bestimmt	t t 1000 m <sup>2</sup> 1000 m <sup>2</sup> 1000 EUR	* * . .	. . .	. . .	10 10
				19 453 14 212 14 448 9 449 53 175	20 290 14 480 15 218 10 015 56 240	19 369 13 880 14 434 9 475 57 145
2521 42 790	- Andere Tafeln, Folien u.ä., aus Aminoharzen und aus anderen Polymerisationserzeugnissen darunter zum Absatz bestimmt	t t 1000 m <sup>2</sup> 1000 m <sup>2</sup> 1000 EUR	* * . .	. . .	. . .	8 8
	Andere Tafeln, Platten, Folien, Filme, Bänder und Streifen (ohne solche aus Zellkunststoff, Kondensationspolymerisations-, Umlagerungspolymerisations- und Additionspolymerisationserzeugnissen)			3 135 15 479 21 050	2 860 16 066 18 607	3 107 14 950 18 867
2521 42 801	- aus Polyvinylchlorid/Polyethylen darunter zum Absatz bestimmt	t t 1000 EUR	* * .	. . .	. . .	8 8
				24 110 24 110 36 104	21 870 21 870 35 673	26 272 26 272 43 065
2521 42 803	- aus Polyamid/Polyethylen darunter zum Absatz bestimmt	t t 1000 EUR	* * .	. . .	. . .	18 18
				33 947 127 305	34 053 131 567	34 363 122 105
2521 42 805	- aus Polypropylen/Polyethylen darunter zum Absatz bestimmt	t t 1000 EUR	* * .	. . .	. . .	19 19
				20 308 20 308 48 838	15 050 15 050 46 083	16 515 16 515 45 866
2521 42 807	- aus Polyethylen/Polyethylen-terephthalat darunter zum Absatz bestimmt	t t 1000 EUR	* * .	. . .	. . .	12 12
				10 176 10 176 31 861	11 636 11 636 35 746	11 124 11 124 32 182
2521 42 809	- aus anderen Verbunden darunter zum Absatz bestimmt	t t 1000 EUR	* * .	. . .	. . .	23 23
				46 692 46 692 147 044	48 812 48 812 150 967	50 201 50 201 154 313
2521 91 000	Installation von Rohren und Schläuchen aus Kunststoffen, einschl. Verlegen von Rohrnetzen aus Kunststoffen in Industrieanlagen	1000 EUR		3 946	1 191	1 327
2521 92 000	Reparatur und Instandhaltung von Rohren, Schläuchen und Rohrnetzen aus Kunststoffen in Industrieanlagen  Verpackungsmittel aus Kunststoffen  Säcke, Beutel (einschl. Tüten), aus Polymeren des Ethylens	1000 EUR		-	-	-
2522 11 020	- mit einem Gewicht von 120 g/m <sup>2</sup> oder weniger	t 1000 EUR		45 037 115 966	49 389 126 995	46 995 122 305
2522 11 030	- Mülltonnensäcke mit einem Gewicht von 120 g/m <sup>2</sup> oder weniger	t 1000 EUR		3 694 7 245	2 904 6 269	2 688 5 554

## 4 Produktion nach Güterarten - Deutschland

Melde-Nr.	Bezeichnung	Einheit	2. VJ 2005	1. VJ 2006	2. VJ 2006	2. VJ 2006 Anzahl Unternehmen
1	2	3	4	5	6	7
2522 11 050	- Sehr strapazierfähige Beutel mit einem Gewicht von mehr als 120 g/m <sup>2</sup>	t 1000 EUR	14 672 54 573	16 097 60 027	15 189 56 508	28
2522 11 060	- Tragebeutel	t 1000 EUR	18 361 41 124	22 880 50 293	20 763 46 307	17
2522 11 070	- Andere Säcke und Beutel (einschl. Tüten)	t 1000 EUR	19 377 31 951	20 750 36 171	20 810 35 218	13
2522 12 030	Säcke, Beutel (einschl. Tüten), aus Polyvinylchlorid und anderen Kunststoffen (ohne solche aus Polymeren des Ethylens) - mit einem Gewicht von 120 g/m <sup>2</sup> oder weniger	t 1000 EUR	4 168 21 624	4 019 22 007	3 742 21 835	13
2522 12 050	- Mülltonnensäcke mit einem Gewicht von 120 g/m <sup>2</sup> oder weniger	t 1000 EUR	- -	- -	- -	-
2522 12 070	- Sehr strapazierfähige Beutel mit einem Gewicht von mehr als 120 g/m <sup>2</sup>	t 1000 EUR	238 1 917	166 1 323	172 1 418	4
2522 12 090	- Andere Säcke und Beutel (einschl. Tüten)	t 1000 EUR	2 142 5 960	2 473 6 807	2 495 6 981	6
2522 13 000	Dosen, Kisten, Verschlüge u.ä. Waren, aus Kunststoffen	t 1000 EUR	108 770 342 500	100 760 338 861	108 586 355 755	143
2522 14 503	Ballons, Flaschen, Flakons u.ä. Waren, aus Kunststoffen - mit einem Fassungsvermögen von 2 l oder weniger - - aus Polyethylen	1000 St 1000 EUR	2 021 301 151 718	2 203 336 155 151	2 425 136 163 242	55
2522 14 505	- - aus Polypropylen	1000 St 1000 EUR	291 576 19 611	506 108 21 517	579 830 21 797	18
2522 14 507	- - aus Polyvinylchlorid	1000 St 1000 EUR	45 922 3 574	49 994 3 916	59 893 4 341	11
2522 14 509	- - aus anderen Kunststoffen	1000 St 1000 EUR	900 743 50 398	872 175 49 221	1 047 283 54 689	19
2522 14 703	- mit einem Fassungsvermögen von mehr als 2 l - - aus Polyethylen	1000 St 1000 EUR	24 165 17 525	26 008 19 025	20 449 17 791	15
2522 14 709	- - aus anderen Kunststoffen	1000 St 1000 EUR	80 285 39 329	84 752 38 470	92 862 44 771	6
2522 15 210	Spulen, Spindeln, Hülsen u.ä. Warenträger, Stöpsel, Deckel, Kapseln u.ä. Verschlüsse, Netze, aus Kunststoffen - Spulen u.ä. Unterlagen, für fotografische und kinematografische Filme oder für Tonträger und Aufzeichnungsträger	t 1000 EUR	. .	. .	. .	3
2522 15 230	- Andere Spulen, Spindeln, Hülsen u.ä. Warenträger	t 1000 EUR	17 652 98 351	16 504 97 326	18 047 104 519	77
2522 15 250	- Verschluss- oder Flaschenkapseln	t 1000 EUR	3 912 21 595	4 280 23 599	4 065 22 854	28
2522 15 270	- Stöpsel, Deckel u.ä. Verschlüsse	t 1000 EUR	67 556 278 482	68 863 288 326	71 336 295 508	115
2522 15 280	- Gespritzte Netze in Schlauchform	t 1000 EUR	. .	. .	. .	1
2522 15 430	Andere Transport- oder Verpackungsmittel, aus Kunststoffen - Sicherheitsbehälter für den Transport von Gefahrgut	1000 St 1000 EUR	8 977 .	8 683 .	10 179 .	7
2522 15 450	- Fässer mit einem Fassungsvermögen von 5 bis 300 l	1000 St 1000 EUR	2 053 30 098	2 241 32 584	1 845 32 336	9
2522 15 470	- Andere Transportbehälter mit einem Fassungsvermögen von 5 bis 300 l	1000 St 1000 EUR	43 345 60 676	42 252 60 171	41 564 63 242	24
2522 15 820	- Fässer mit einem Fassungsvermögen über 300 l	1000 St 1000 EUR	27 3 391	24 2 511	29 2 647	5
2522 15 830	- Andere Transportbehälter - - aus faserverstärkten Kunststoffen	1000 St 1000 EUR	1 1 041	2 906	1 626	4
2522 15 840	- - aus anderen Kunststoffen	1000 St 1000 EUR	652 58 653	635 57 637	641 60 727	8

## 4 Produktion nach Güterarten - Deutschland

Melde-Nr.	Bezeichnung	Einheit	2. VJ 2005	1. VJ 2006	2. VJ 2006	2. VJ 2006 Anzahl Unternehmen
1	2	3	4	5	6	7
2522 15 850	- Müll- und Abfalltransportbehälter - - aus faserverstärkten Kunststoffen	1000 St 1000 EUR	: :	: :	: :	2
2522 15 860	- - aus anderen Kunststoffen	1000 St 1000 EUR	2 510 48 056	2 177 44 014	2 452 48 951	11
2522 15 870	- Andere Transport- und Verpackungsmittel, a.n.g. - - aus faserverstärkten Kunststoffen	1000 St 1000 EUR	179 4 787	172 5 288	172 4 785	7
2522 15 880	- - aus anderen Kunststoffen Baubedarfsartikel aus Kunststoffen	1000 St 1000 EUR	70 886	68 113	68 593	45
2523 11 550	Bodenbeläge, Wand- oder Deckenverkleidungen, aus Kunststoffen - - aus Polymeren des Vinylchlorids - - bestehend aus einem Träger, mit Polyvinylchlorid getränkt, bestrichen oder überzogen	1000 m <sup>2</sup> 1000 EUR	8 873 24 744	9 029 25 681	8 643 23 159	5
2523 11 593	- - Andere Bodenbeläge, Wand- oder Deckenverkleidungen - - - homogen, auch mehrschichtig	1000 m <sup>2</sup> 1000 EUR	2 410 19 093	1 758 15 284	2 251 19 700	4
2523 11 596	- - - mehrschichtig, heterogen, oder auf Unterlage aus nicht-textilen Stoffen	1000 m <sup>2</sup> 1000 EUR	: :	: :	: :	2
2523 11 900	- aus anderen Kunststoffen Badewannen, Duschen, Waschbecken, Bidets, Klosettschüsseln, -sitze und -deckel, Spülkästen u.ä. Waren zu sanitären oder hygienischen Zwecken, aus Kunststoffen	1000 m <sup>2</sup> 1000 EUR	273 1 766	344 3 022	345 3 305	5
2523 12 500	- Badewannen, Duschen und Waschbecken	1000 St 1000 EUR	279 45 944	273 46 578	265 45 083	17
2523 12 700	- Klosettsitze und -deckel	1000 St 1000 EUR	1 014 11 362	1 030 11 647	946 10 795	6
2523 12 900	- Bidets, Klosettschüsseln, Spülkästen u.ä. Waren zu sanitären oder hygienischen Zwecken	1000 St 1000 EUR	1 958 97 367	2 248 93 747	1 955 81 081	16
2523 13 030	Tanks, Bottiche, Sammel- u.ä. Behälter; Behälter für den Baubedarf (ohne Fässer und Transportbehälter), mit einem Fassungsvermögen von mehr als 300 l, aus Kunststoffen - aus faserverstärkten Kunststoffen	1000 St 1000 EUR	10 12 586	10 9 388	11 12 066	16
2523 13 070	- aus anderen Kunststoffen	1000 St 1000 EUR	94 27 179	77 20 145	82 25 004	28
2523 14 550	Türen, Fenster und deren Rahmen, Verkleidungen und Schwellen; Fensterläden, Jalousien u.ä. Waren und Teile dafür, aus Kunststoffen - Fenster und deren Rahmen, Verkleidungen, Fensterbänke	1000 St 1000 EUR	2 546 521 669	1 925 389 232	2 661 548 782	377
2523 14 570	- Türen und deren Rahmen, Verkleidungen und Schwellen	1000 St 1000 EUR	177 68 158	168 57 233	176 69 930	140
2523 14 700	- Fensterläden, Jalousien (einschl. Jalousetten) u.ä. Waren, Teile dafür	1000 St 1000 EUR	2 708 77 987	1 950 56 259	2 109 79 301	120
2523 15 510	Beschläge, Dübel, Außen- und Innenwandverkleidungen und andere Baubedarfsartikel aus Kunststoffen - Beschläge u.ä. Waren des Baubedarfs zur bleibenden Befestigung an Türen, Fenstern, Treppen, Wänden oder anderen Gebäudeteilen - - Außenwandverkleidungen, Platten, Nut- und Federprofile - - - aus faserverstärkten Kunststoffen	t 1000 EUR	678 2 593	759 3 821	900 3 770	6
2523 15 520	- - - aus anderen Kunststoffen	t 1000 EUR	8 176 34 721	4 685 28 127	7 224 33 817	25
2523 15 550	- - Innenwandverkleidungen	t 1000 EUR	4 073 14 597	3 664 14 782	4 123 15 611	8

## 4 Produktion nach Güterarten - Deutschland

Melde-Nr.	Bezeichnung	Einheit	2. VJ 2005	1. VJ 2006	2. VJ 2006	2. VJ 2006 Anzahl Unternehmen
1	2	3	4	5	6	7
2523 15 580	- - Baubedarfsartikel (z.B. Beschläge und Dachelemente, Dachoberlichter, Rahmen für Dachoberlichter, Balkonverkleidungen) - - aus faserverstärkten Kunststoffen	t 1000 EUR	1 849 15 720	1 444 12 596	2 033 17 588	11
2523 15 590	- - - aus anderen Kunststoffen	t 1000 EUR	4 059 38 189	3 211 30 245	4 145 40 923	29
2523 15 905	- - Andere Baubedarfsartikel, aus Kunststoffen, a.n.g. - - Dübel u.a. Wandbefestigungsartikel (z.B. Kabelkanäle für elektrische Leitungen)	t 1000 EUR	7 207 35 236	7 425 35 781	7 952 36 469	20
2523 15 909	- - Andere Baubedarfsartikel, a.n.g.	t 1000 EUR	35 834 99 077	25 549 86 929	39 449 114 012	74
2523 20 000	Vorgefertigte Gebäude aus Kunststoffen	m <sup>2</sup> St 1000 EUR	8 615 1 744	107 856	138 2 036	4
2523 90 000	Installation von selbstgefertigten Fertigbauteilen, Ausbauelementen und Fertigteilbauten aus Kunststoff	1000 EUR	.	.	.	3
Andere Kunststoffwaren						
2524 10 000	Bekleidung und Bekleidungszubehör (einschl. Handschuhen), aus Kunststoffen	1000 EUR	11 767	9 065	6 751	12
2524 21 300	Tafeln, Platten, Folien, Filme, Bänder, Streifen, selbstklebend, in Rollen mit einer Breite von 20 cm oder weniger, aus Kunststoffen - Bänder, Streifen mit nichtvulkanisiertem Natur- oder synthetischem Kautschuk bestrichen darunter zum Absatz bestimmt	t t 1000 EUR	* 20 846 20 846 103 320	22 742 22 742 116 321	19 979 19 979 110 427	13 13
2524 21 550	- - aus Polyester darunter zum Absatz bestimmt	t t 1000 EUR	* 132 132 1 049	159 159 1 422	122 122 1 287	3 3
2524 21 590	- - aus Kondensations- und Umlagerungspolymerisationserzeugnissen darunter zum Absatz bestimmt	t t 1000 EUR	* . . .	. . . . .	. . . . .	2 1
2524 21 750	- - Tafeln, Platten, Folien, Filme, aus Polymeren des Vinylchlorids und aus anderen Additionspolymerisationserzeugnissen - - aus Polymeren des Vinylchlorids darunter zum Absatz bestimmt	t t 1000 EUR	* 1 368 1 368 5 906	. . . 5 821	1 127 1 127 4 941	4 4
2524 21 790	- - aus anderen Additionspolymerisationserzeugnissen darunter zum Absatz bestimmt	t t 1000 EUR	* . . .	. . . . .	. . . . .	1 1
2524 21 900	- - Andere Tafeln, Platten, Folien, Filme, in Rollen mit einer Breite von 20 cm oder weniger, aus anderen Kunststoffen darunter zum Absatz bestimmt	t t 1000 EUR	* 2 845 29 769	3 741 32 171	3 167 34 296	13 13
2524 22 300	Tafeln, Platten, Folien, Filme, Bänder, Streifen, selbstklebend, mit einer Breite von mehr als 20 cm, aus Kunststoffen - weiter als nur oberflächenbearbeitet oder anders als nur quadratisch oder rechteckig zugeschnitten (z.B. mit abgerundeten Ecken oder rund) darunter zum Absatz bestimmt	t t 1000 EUR	* 2 788 2 788 29 374	2 961 2 961 32 959	2 895 2 895 31 910	16 16
2524 22 550	- - aus Kondensationspolymerisations- und Umlagerungspolymerisationserzeugnissen - - aus Polyester darunter zum Absatz bestimmt	t t 1000 EUR	* . . .	. . . . .	. . . . .	2 2
2524 22 590	- - aus anderen Kondensationspolymerisations- und Umlagerungspolymerisationserzeugnissen darunter zum Absatz bestimmt	t t 1000 EUR	* . . .	. . . . .	. . . . .	1 1
2524 22 700	- - aus Additionspolymerisationserzeugnissen darunter zum Absatz bestimmt	t t 1000 EUR	* 3 941 3 941 11 002	1 710 1 710 6 844	2 075 2 075 7 591	4 4

## 4 Produktion nach Güterarten - Deutschland

Melde-Nr.	Bezeichnung	Einheit	2. VJ 2005	1. VJ 2006	2. VJ 2006	2. VJ 2006 Anzahl Unternehmen
1	2	3	4	5	6	7
2524 22 900	- Andere Tafeln, Platten, Folien, Filme, Bänder, Streifen, selbstklebend, mit einer Breite von mehr als 20 cm, aus Kunststoffen darunter zum Absatz bestimmt	t t 1000 EUR	* 7 326 36 653	7 510 37 278	7 895 39 075	11 11
	Geschirr, andere Haushalts-, Hygiene- und Toilettengegenstände, aus Kunststoffen					
	- Geschirr und andere Artikel für den Tisch- oder Küchengebrauch					
2524 23 230	- - Tischtücher	t 1000 EUR	.	.	.	1
2524 23 250	- - Lebensmittelbehälter	t 1000 EUR	872 9 254	845 9 176	670 7 722	13
2524 23 290	- - Anderes Geschirr und andere Artikel für den Tisch- oder Küchengebrauch	t 1000 EUR	21 971 71 883	21 544 72 412	21 878 73 126	50
2524 23 300	- Schwämme aus regenerierter Cellulose	t 1000 EUR	1 083	1 061 6 332	.	4
2524 23 500	- Andere Haushalts- oder Hauswirtschaftsartikel und Toilettenartikel, aus regenerierter Cellulose	t 1000 EUR	.	.	.	2
	- Andere Haushalts-, Hygiene- und Toilettenartikel, aus anderen Kunststoffen					
2524 23 750	- - Andere Toiletten- und Hygieneartikel	t 1000 EUR	3 794 26 275	3 590 25 960	3 536 25 704	38
2524 23 790	- - Andere Haushaltsartikel	t 1000 EUR	26 245 153 029	33 948 134 721	28 362 130 067	102
2524 24 000	Teile für Beleuchtungskörper, Werbeleuchten, Leuchtschilder, beleuchtete Namensschilder, aus Kunststoffen	1000 EUR	15 385	16 861	18 568	41
2524 25 500	Sicherheitskopfbedeckungen aus Kunststoff, Metall u.a. Stoffen	1000 St 1000 EUR	1 201 17 234	1 307 18 718	1 205 16 631	9
2524 25 900	Andere Hüte und Kopfbedeckungen, aus Kautschuk oder Kunststoff	1000 St 1000 EUR	.	.	.	2
2524 26 000	Isolierteile aus Kunststoffen, für elektrische Maschinen, Apparate, Geräte oder Installationen (ohne elektrische Isolatoren)	t 1000 EUR	10 011 80 888	10 612 88 852	10 707 89 826	42
	Büro- oder Schulartikel, aus Kunststoffen					
	- Schreib- oder Zeichenutensilien					
2524 27 053	- - Radiergummi aus Kunststoff	t 1000 EUR	368 2 318	451 2 884	405 2 663	5
2524 27 059	- - Andere Schreib- oder Zeichenutensilien	t 1000 EUR	417 4 555	263 2 601	379 4 788	6
2524 27 070	- Ringhefte, Aktentaschen, Schnellhefter	t 1000 EUR	8 638 49 943	7 306 46 164	7 126 44 487	32
2524 27 090	- Andere Büro- oder Schulartikel	t 1000 EUR	5 729 31 896	6 050 32 113	5 382 28 738	42
	Beschläge, Statuetten und andere Ziergegenstände, Abwassersiebe und andere Waren aus Kunststoffen					
	- Beschläge für Möbel, Karosserien und dergleichen					
	- - für Möbel					
2524 28 253	- - - Innenbeschläge	t 1000 EUR	3 335 21 199	3 683 23 900	3 498 21 136	26
2524 28 255	- - - Außenbeschläge	t 1000 EUR	1 377 18 433	1 464 18 649	1 416 17 863	12
2524 28 290	- - für Karosserien und dergleichen	t 1000 EUR	1 720 9 622	1 607 8 581	1 521 7 913	11
2524 28 300	- Statuetten u.a. Ziergegenstände	t 1000 EUR	207 2 645	205 2 515	177 2 244	7
2524 28 400	- Schmutzkörbe u.ä. Abwassersiebe, für Kanalisationsabflüsse	t 1000 EUR	98 367	.	.	4
2524 28 500	- Andere aus Kunststofffolien hergestellte Waren	t 1000 EUR	6 563 29 621	5 527 28 038	6 805 30 017	36
	- Andere Waren aus Kunststoffen und aus anderen Stoffen als deren Primärformen, a.n.g.					
2524 28 703	- - Schilder, Verkehrszeichen, Buchstaben u.a., aus Kunststoffen	t 1000 EUR	3 034 26 168	2 530 24 818	2 995 27 642	50

## 4 Produktion nach Güterarten - Deutschland

Melde-Nr.	Bezeichnung	Einheit	2. VJ 2005	1. VJ 2006	2. VJ 2006	2. VJ 2006 Anzahl Unternehmen
1	2	3	4	5	6	7
2524 28 709	- - Andere Waren aus Kunststoffen u. aus anderen Stoffen als deren Primärformen, a.n.g. (ohne Schilder, Verkehrszeichen, Buchstaben u.ä., aus Kunststoffen), einschl. Wassermatratzen	t 1000 EUR	87 122 648 322	93 212 685 402	93 561 681 727	453
2524 91 130	Technische Teile aus Kunststoffen - für Maschinenbauerzeugnisse - - aus faserverstärkten Kunststoffen	t 1000 EUR	3 577 52 157	4 052 57 619	4 196 56 355	86
2524 91 170	- - aus anderen Kunststoffen - für Elektrowerkzeuge, Haushaltsgeräte, Bild-, Tonaufnahme- und -wiedergabegeräte, Sendegeräte, elektrische Schaltgeräte u.a. elektrotechnische Erzeugnisse	t 1000 EUR	27 465 243 804	28 328 259 166	27 180 256 704	239
2524 91 250	- - für elektromechanische Haushaltsgeräte, Elektrowärmegeräte für den Haushalt	t 1000 EUR	18 595 105 785	19 213 111 205	19 032 109 129	137
2524 91 270	- - für Bild- und Tonaufnahme- und -wiedergabegeräte - für Sendegeräte, Funkgeräte, Rundfunk- und Fernsehgeräte	t 1000 EUR	3 317 22 659	3 002 22 664	2 916 19 871	26
2524 91 320	- - aus faserverstärkten Kunststoffen	t 1000 EUR	418 4 172	532 5 650	522 5 902	24
2524 91 340	- - aus anderen Kunststoffen - für elektrische Geräte zum Schliessen, Unterbrechen, Schützen, Verbinden von elektrischen Stromkreisen; für Tafeln u.a., für die Stromverteilung und für elektronische integrierte Schaltungen	t 1000 EUR	2 762 23 348	2 594 29 991	2 442 43 314	36
2524 91 430	- - aus faserverstärkten Kunststoffen	t 1000 EUR	6 946 41 637	7 692 42 659	8 855 46 766	64
2524 91 470	- - aus anderen Kunststoffen - für Schienenfahrzeuge	t 1000 EUR	7 876 56 162	9 153 65 829	8 748 60 542	77
2524 91 520	- - aus faserverstärkten Kunststoffen	t 1000 EUR	2 116 11 167	1 738 9 382	2 823 13 177	13
2524 91 560	- - aus anderen Kunststoffen - für Straßenfahrzeuge	t 1000 EUR	451 2 584	1 948	2 048	6
2524 91 630	- - aus faserverstärkten Kunststoffen	t 1000 EUR	41 854 373 619	44 760 394 908	44 042 392 453	169
2524 91 670	- - aus anderen Kunststoffen - für Luft- und Raumfahrzeuge	t 1000 EUR	139 769 1 151 572	140 000 1 174 909	141 658 1 194 882	372
2524 91 830	- - aus faserverstärkten Kunststoffen	t 1000 EUR	196 6 736	169 8 981	197 10 485	9
2524 91 870	- - aus anderen Kunststoffen - für andere elektrotechnische Erzeugnisse; für optische, foto- od. kinematografische Instrumente; Mess-, Prüf- od. Präzisionsinstrumente; medizinische und chirurgische Instrumente, Apparate und Geräte	t 1000 EUR	700 8 282	608 8 755	624 8 390	10
2524 91 930	- - für andere elektrotechnische Erzeugnisse	t 1000 EUR	14 812 157 459	16 708 172 855	18 466 183 321	146
2524 91 970	- für optische, foto- oder kinematografische Instrumente; Mess-, Prüf- oder Präzisionsinstrumente; medizinische und chirurgische Instrumente, Apparate und Geräte	t 1000 EUR	8 814 124 855	9 009 128 958	8 893 125 547	132
2524 92 000	Schneide-, Gewindeschneide-, Beschichtungsleistungen, metallische Vakuumpattierungen u.a. Bearbeitungsleistungen an Kunststoffteilen und -oberflächen	1000 EUR	31 775	37 272	34 301	39
2599 00 000	Veredlung von Erzeugnissen dieser Güterabteilung	1000 EUR	297 756	279 382	295 890	153

## 4 Produktion nach Güterarten - Deutschland

Melde-Nr.	Bezeichnung	Einheit	2. VJ 2005	1. VJ 2006	2. VJ 2006	2. VJ 2006 Anzahl Unternehmen
1	2	3	4	5	6	7
	Glas, Keramik, bearbeitete Steine und Erden					
	Glas und Glaswaren					
	Flachglas (ohne veredeltes und bearbeitetes Flachglas)					
	Gegossenes, gewalztes, gezogenes oder geblasenes Glas in Platten, Tafeln od. Profilen, auch mit absorbierender od. reflektierender Schicht, jedoch nicht anders bearbeitet					
	- Gegossenes oder gewalztes Glas in Platten oder Tafeln, nicht mit Drahteinlagen oder dgl. verstärkt, aus optischem Glas, gefärbt, undurchsichtig u.ä.					
2611 11 130	- - Optisches Glas	1000 m <sup>2</sup> t 1000 EUR	- - -	- - -	- - -	-
2611 11 150	- - Anderes Glas	1000 m <sup>2</sup> t 1000 EUR	1 787 17 563 12 285	2 189 20 760 14 716	2 051 20 811 14 503	8
2611 11 300	- Gegossenes oder gewalztes Glas, in Platten oder Tafeln, mit Drahteinlagen oder dgl. verstärkt	1000 m <sup>2</sup> t 1000 EUR	221 3 602 2 168	119 1 920 1 408	296 4 802 2 513	3
2611 11 500	- Profile aus gegossenem oder gewalztem Glas	t 1000 EUR	:	:	:	2
	- Gezogenes oder geblasenes Glas, in Tafeln					
2611 11 750	- - Optisches Glas	1000 m <sup>2</sup> t 1000 EUR	- - -	- - -	- - -	-
2611 11 790	- - Anderes Glas (einschl. Gartenglas)	1000 m <sup>2</sup> t 1000 EUR	. . 11 952	788 2 582 16 943	790 2 877 17 363	5
	Feuerpoliertes Glas (float-glass), geschliffenes od. poliertes Glas, in Platten oder Tafeln, auch mit absorbierender oder reflektierender Schicht, jedoch nicht anders bearbeitet					
	- nicht mit Drahteinlagen, mit absorbierender o.ä. Schicht					
2611 12 120	- - Feuerpoliertes Glas, nicht mit Drahteinlagen, in Platten, mit nicht reflektierender Schicht	1000 m <sup>2</sup> t 1000 EUR	* * .	. . .	. . .	2
	darunter zum Absatz bestimmt	1000 m <sup>2</sup> t 1000 EUR	. . .	. . .	. . .	2
2611 12 140	- - mit absorbierender u.ä. Schicht					
	- - - mit einer Dicke von 3,5 mm oder weniger	1000 m <sup>2</sup> t 1000 EUR	* * .	13 423 75 070 12 460	11 425 63 671 11 425	4
	darunter zum Absatz bestimmt	1000 m <sup>2</sup> t 1000 EUR	. . .	. . .	. . .	4
2611 12 170	- - - mit einer Dicke von mehr als 3,5 mm	1000 m <sup>2</sup> t 1000 EUR	* * .	27 364 293 993 27 364	28 556 316 668 28 556	12
	darunter zum Absatz bestimmt	1000 m <sup>2</sup> t 1000 EUR	. . .	. . .	. . .	12
2611 12 300	- Anderes feuerpoliertes Glas, nicht mit Drahteinlagen, in Platten, in der Masse gefärbt, undurchsichtig, überfangen oder nur geschliffen	1000 m <sup>2</sup> t 1000 EUR	* * .	. . .	. . .	1
	darunter zum Absatz bestimmt	1000 m <sup>2</sup> t 1000 EUR	. . .	. . .	. . .	1
2611 12 800	- Anderes feuerpoliertes Glas, auch mit Drahteinlagen, in Platten	1000 m <sup>2</sup> t 1000 EUR	* * .	. . .	. . .	4
	darunter zum Absatz bestimmt	1000 m <sup>2</sup> t 1000 EUR	. . .	. . .	. . .	4
	Veredeltes u. bearbeitetes Flachglas					
	Optisches und anderes Glas, gebogen oder anders bearbeitet, jedoch weder gerahmt noch in Verbindung mit anderen Stoffen					
2612 11 500	- Optisches Glas	t 1000 EUR	30 936	36 735	41 971	8
2612 11 900	- Anderes Glas	t 1000 EUR	55 345 53 500	44 833 53 602	56 813 58 264	40

## 4 Produktion nach Güterarten - Deutschland

Melde-Nr.	Bezeichnung	Einheit	2. VJ 2005	1. VJ 2006	2. VJ 2006	2. VJ 2006 Anzahl Unternehmen
1	2	3	4	5	6	7
	Ein- und Mehrschichten-Sicherheitsglas					
2612 12 150	- Einschichten-Sicherheitsglas, vorgespannt, für Fahrzeuge für Kraftfahrzeuge	1000 m <sup>2</sup> 1000 EUR	1 931 42 557	41 961	39 863	5
2612 12 190	- für andere Fahrzeuge	1000 m <sup>2</sup> 1000 EUR	.	.	.	2
2612 12 300	- Anderes Einschichten-Sicherheitsglas, vorgespannt	1000 m <sup>2</sup> 1000 EUR	2 103 61 212	2 011 64 318	2 006 64 442	42
2612 12 530	- Mehrschichten-Sicherheitsglas (Verbundglas), für Fahrzeuge für Fahrzeuge (ohne solches für Kraftfahrzeuge)	t 1000 m <sup>2</sup> 1000 EUR	.	.	.	1
2612 12 550	- für Kraftfahrzeuge	t 1000 m <sup>2</sup> 1000 EUR	10 186 1 113 43 435	.	.	2
2612 12 700	- Anderes Mehrschichten-Sicherheitsglas (Verbundglas)	1000 m <sup>2</sup> 1000 EUR	4 497 85 832	5 027 91 791	5 601 98 662	35
2612 13 300	Mehrschichtige Isolierverglasungen; Spiegel aus Glas - Mehrschichten-Isolierverglasung	1000 m <sup>2</sup> 1000 EUR	5 903 203 824	4 848 180 110	6 256 221 103	123
2612 13 500	- Rückspiegel für Fahrzeuge	1000 St 1000 EUR	9 572 73 716	8 555 77 691	9 298 77 982	7
2612 13 900	- Andere Spiegel, auch gerahmt	t 1000 m <sup>2</sup> 1000 EUR	20 713 2 256 20 430	23 790 2 549 25 892	23 405 2 485 25 534	22
2612 90 000	Veredlung und Bearbeitung von Flachglas	1000 EUR	21 850	19 340	23 830	22
	Hohlglas					
2613 11 100	Haushaltskonservengläser; Behältnisse zu Transport- oder Verpackungszwecken, aus Glas (ohne Ampullen) - Haushaltskonservengläser, Stopfen, Deckel u.a. Verschlüsse, aus Glas	t 1000 EUR	203 419 70 041	194 961 69 028	198 197 70 689	10
2613 11 160	- Behältnisse aus Hohlglas (ohne Haushaltskonservengläser)	1000 St t 1000 EUR	.	.	.	2
2613 11 220	- Behältnisse aus Glas, mit einem Nenninhalt von 2,5 l oder mehr (ohne Haushaltskonservengläser)	1000 St t 1000 EUR	464 640 359	.	432 622 362	3
2613 11 280	- Flaschen u.a. Behältnisse für Nahrungsmittel und Getränke, mit einem Nenninhalt von 2,5 l oder weniger - aus nicht gefärbtem Glas	1000 St t 1000 EUR	860 606 249 867 85 465	735 585 218 433 78 346	756 432 228 082 82 435	14
2613 11 340	- aus gefärbtem Glas	1000 St t 1000 EUR	1 437 974 453 831 132 382	1 467 781 448 262 132 855	1 509 374 456 651 137 124	11
2613 11 400	- Andere Behältnisse für Nahrungsmittel und Getränke	1000 St t 1000 EUR	.	.	.	2
2613 11 460	- Behältnisse aus Glas für pharmazeutische Erzeugnisse, mit einem Nenninhalt von weniger als 2,5 l	1000 St t 1000 EUR	602 895 56 690 45 057	637 912 58 815 47 931	605 454 55 139 43 528	12
2613 11 521	- Behältnisse zu Transport- oder Verpackungszwecken aus Glas, mit einem Nenninhalt von weniger als 2,5 l - aus Glasröhren, mit einer Wandstärke von weniger als 1 mm	1000 St t 1000 EUR	.	.	.	6
2613 11 529	- Andere Behältnisse zu Transport oder Verpackungszwecken	1000 St t 1000 EUR	175 561 22 283 21 969	217 388 29 186 25 263	195 533 27 490 23 507	7
2613 12 150	Trinkgläser aus Bleikristall und aus anderem Glas - aus Bleikristall, handgefertigt (manuelle Glasentnahme) - geschliffen oder anders bearbeitet	1000 St t 1000 EUR	186 113 2 212	115 77 1 386	123 83 1 436	4



## 4 Produktion nach Güterarten - Deutschland

Melde-Nr.	Bezeichnung	Einheit	2. VJ 2005	1. VJ 2006	2. VJ 2006	2. VJ 2006
						Anzahl Unternehmen
1	2	3	4	5	6	7
2613 12 190	- - Andere Trinkgläser aus Bleikristall, handgefertigt	1000 St t	-	-	-	-
		1000 EUR	-	-	-	-
2613 12 350	- aus Bleikristall, mechanisch gefertigt (mechanische Glasentnahme) - geschliffen oder anders bearbeitet	1000 St t	.	.	.	2
		1000 EUR	.	.	.	
2613 12 390	- - Andere Trinkgläser aus Bleikristall, mechanisch gefertigt	1000 St t	-	-	-	-
		1000 EUR	-	-	-	-
2613 12 530	- aus anderem Glas (ohne solche aus Bleikristall) - handgefertigt (manuelle Glasentnahme)	1000 St t	434 80	266 69	281 62	5
		1000 EUR	1 584	1 211	1 133	
2613 12 550	- - aus vorgespanntem Glas oder mechanisch gefertigt	1000 St t	71 446 80 564	50 795 70 668	52 901 89 468	9
		1000 EUR	53 632	44 282	48 119	
	Glaswaren zur Verwendung bei Tisch, in der Küche, bei der Toilette, im Büro, zur Innenausstattung oder zu ähnlichen Zwecken (ohne Trinkgläser oder Glasperlen)					
2613 13 100	- aus Bleikristall, handgefertigt (manuelle Glasentnahme)	1000 St t	518 212	713 232	742 242	7
		1000 EUR	1 912	1 834	1 948	
2613 13 300	- aus Bleikristall, mechanisch gefertigt (mechanische Glasentnahme)	1000 St t	.	.	.	3
		1000 EUR	.	.	.	
2613 13 500	- aus anderem Glas, zur Verwendung bei Tisch oder in der Küche, mit einem speziellen Ausdehnungskoeffizienten für Temperaturen von 0 Grad C bis 300 Grad C (ohne Waren aus Glaskeramik)	1000 St t	12 913 7 453	11 258 6 530	10 771 6 176	6
		1000 EUR	18 549	16 616	15 183	
2613 13 600	- Glaskeramikwaren	1000 St t	-	-	-	-
		1000 EUR	-	-	-	-
2613 13 700	- - Andere Glaswaren - aus vorgespanntem Glas oder mechanisch gefertigt	1000 St t	.	2 664 830	2 170 1 223	7
		1000 EUR	6 793	6 061	7 816	
2613 13 800	- - handgefertigt (manuelle Glasentnahme)	1000 St t	80 38	81 37	55 31	5
		1000 EUR	750	777	622	
2613 14 000	Glaskolben für Vakuum-Isolierflaschen oder für andere Vakuum-Isolierbehälter	1000 St t	.	-	-	-
		1000 EUR	.	-	-	-
	Veredlung und Bearbeitung von Hohlglas					
2613 91 000	Veredlung und Bearbeitung an Trinkgläsern und Glaswaren zur Verwendung bei Tisch, in der Küche oder zu ä. Zwecken	1000 EUR	5 655	5 796	5 519	4
2613 92 000	Veredlung und Bearbeitung an Behälterglas	1000 EUR	-	-	-	-
	Glasfasern					
	Glasstapelfasern, Glasseidenstränge und Garne, geschnittenes Textilglas					
2614 11 100	- Glasstapelfasern mit einer Länge von 3 mm bis 50 mm (chopped strands)	t 1000 EUR	318	63	.	2
2614 11 300	- Glasseidenstränge (Rovings)	t 1000 EUR	3 789 6 140	3 176 5 724	3 708 6 136	4
2614 11 500	- Vorgarne (Lunten) u.a. Garne aus Filamenten	t 1000 EUR	.	3 144 7 735	3 264 7 300	4
2614 11 700	- Vorgarne (Lunten) u.a. Garne aus Stapelfasern	t 1000 EUR	11 059	.	13 339	3
			.	14 272		
2614 12 100	Waren aus Glasfasern (ohne Gewebe) - Matten	t 1000 EUR	13 281 24 253	13 547 27 084	12 433 26 063	9
2614 12 300	- Vliese	t 1000 EUR	30 770	33 936	33 143	4

## 4 Produktion nach Güterarten - Deutschland

Melde-Nr.	Bezeichnung	Einheit	2. VJ 2005	1. VJ 2006	2. VJ 2006	2. VJ 2006 Anzahl Unternehmen
1	2	3	4	5	6	7
2614 12 500	- Matratzen, Platten u.ä.	t 1000 EUR	35 190 45 348	43 504 56 138	42 246 52 393	5
2614 12 930	- Andere Waren aus Glasfasern - - aus nichttextilen Glasfasern, lose oder in Flocken (ohne Schläuche und Schalen, zur Isolierung von Rohren)	t 1000 EUR	10 292 30 824	10 654 36 055	12 029 36 897	5
2614 12 950	- - Schläuche und Schalen zur Isolierung von Rohren	t 1000 EUR	.	.	.	2
2614 12 990	- - aus textilen Glasfasern	t 1000 EUR	4 922 14 320	4 798 13 036	4 802 13 346	8
	Sonstiges Glas (einschl. technischer Glaswaren)					
2615 11 100	Bruchglas, Glasabfälle, nicht bearbeitetes Glas - Bruchglas u.a. Abfälle und Scherben von Glas; Glasmasse darunter zum Absatz bestimmt	t 1000 EUR	* .	.	.	2 2
2615 11 300	- Glas in Kugeln, Stangen oder Stäben, nicht bearbeitet darunter zum Absatz bestimmt	t 1000 EUR	* 661 3 134	608 3 715	818 3 660	7 7
2615 11 500	- Glas in Rohren, nicht bearbeitet darunter zum Absatz bestimmt	t 1000 EUR	* 25 845 75 144	24 164 82 074	25 556 83 829	6 6
2615 12 000	Bausteine, Platten, Fliesen u.a. Waren aus Glas, zu Bauzwecken; Kunstverglasungen; vielzelliges Glas oder Schaumglas, in Blöcken oder dgl.	t 1000 EUR	11 780 11 211	8 743 8 439	10 825 10 274	8
2615 21 000	Offene Glaskolben und Glasrohre, Glasteile dafür, für elektrische Lampen, Kathodenstrahlröhren oder dgl.	t 1000 EUR	31 331	32 971	33 100	7
2615 22 000	Gläser für Uhren u.ä. Gläser, Gläser für Brillen, jedoch nicht optisch bearbeitet; Hohlkugeln oder Hohlkugelsegmente, aus Glas, zum Herstellen solcher Gläser	t 1000 EUR	.	.	.	1
2615 23 300	Glaswaren für Laboratorien, hygienische oder pharmazeutische Bedarfsartikel aus Glas; Ampullen, zu Transport- oder Verpackungszwecken - Glaswaren für Laboratorien, hygienische oder pharmazeutische Bedarfsartikel aus Glas, auch mit Skalen oder Eichzeichen	t 1000 EUR	4 056 30 557	3 381 29 528	4 126 32 614	20
2615 23 500	- Ampullen, zu Transport- oder Verpackungszwecken	1000 St 1000 EUR	355 991 11 819	354 976 12 121	297 992 12 120	6
2615 24 000	Teile aus Glas zum Ausstatten von elektrischen Beleuchtungskörpern u.ä. (ohne solche für Scheinwerfer)	t 1000 EUR	439 3 964	566 4 781	583 4 783	8
2615 25 000	Elektrische Isolatoren aus Glas	t 1000 EUR	-	-	-	-
2615 26 300	Glaswaren für Signalvorrichtungen und optische Elemente (ohne Uhren- und Brillengläser); Glaswürfel; Glaskurzwaren - Glaswaren für Signalvorrichtungen und optische Elemente, aus Glas, jedoch nicht optisch bearbeitet	t 1000 EUR	938	.	.	2
2615 26 500	- Glaswürfel und andere Glaskurzwaren, auch auf Unterlagen, für Mosaik oder zu ähnlichen Zierzwecken	t 1000 EUR	.	-	-	-
2615 26 700	- Glaskurzwaren (einschl. Glasperlen, Nachahmungen von Perlen, Edel- oder Schmucksteinen; Mikrokugeln, mit einem Durchmesser von 1 mm oder weniger) (ohne Phantasieschmuck)	t 1000 EUR	8 182 9 800	7 743 10 439	7 591 11 106	4
2615 26 900	- Andere Glaswaren	t 1000 EUR	19 093 52 583	16 285 45 293	18 717 48 243	20
2615 91 000	Installation von Rohren u.ä. aus Glas, einschl. Verlegen von Glasrohren und Glasrohrnetzen in Industrieanlagen	1000 EUR	.	.	.	1
2615 92 000	Reparatur und Instandhaltung von Glasrohren und Glasrohrnetzen in Industrieanlagen	1000 EUR	-	-	-	-

## 4 Produktion nach Güterarten - Deutschland

Melde-Nr.	Bezeichnung	Einheit	2. VJ 2005	1. VJ 2006	2. VJ 2006	2. VJ 2006 Anzahl Unternehmen
1	2	3	4	5	6	7
2615 93 000	Veredlung und Bearbeitung an sonstigem Glas (einschl. technischem Glas)	1000 EUR	13 123	12 610	15 285	10
	Keramik (ohne Ziegel und Baukeramik)					
	Geschirr, Haushalts-, Hygiene- und Toilettengegenstände, aus Porzellan					
2621 11 330	- - weiß oder einfarbig	t 1000 EUR	8 001 58 532	8 132 61 605	7 276 57 893	28
2621 11 350	- - dekoriert	t 1000 EUR	4 821 51 877	4 788 55 290	4 739 49 182	26
2621 11 500	- Haushalts-, Hygiene- und Toilettengegenstände	t 1000 EUR	.	.	.	1
	Anderes keramisches Geschirr, andere keramische Haushalts-, Hygiene- und Toilettengegenstände					
2621 12 100	- aus gewöhnlichem Ton	t 1000 EUR	.	.	.	2
	- aus Steinzeug					
2621 12 330	- - weiß oder einfarbig	t 1000 EUR	-	.	.	1
	- dekoriert					
2621 12 350	- - dekoriert	t 1000 EUR	40 479	.	.	2
	- aus Steingut oder feinen Erden					
2621 12 530	- - weiß oder einfarbig	t 1000 EUR	.	1 117	156 678	4
	- dekoriert					
2621 12 550	- - dekoriert	t 1000 EUR	397 3 967	267 2 816	263 2 643	5
2621 12 900	- Anderes keramisches Geschirr, andere keramische Haushalts-, Hygiene- und Toilettengegenstände, a.n.g.	t 1000 EUR	87	.	.	2
	Statuetten u.a. keramische Ziergegenstände					
2621 13 330	- - weiß oder einfarbig	1000 EUR	1 221	1 152	1 221	5
2621 13 350	- - dekoriert	1000 EUR	4 251	.	.	6
2621 13 500	- Andere Statuetten u.a. Ziergegenstände	1000 EUR	6 287	5 037	4 592	5
	Sanitärkeramik					
	Ausgüsse, Wasch-, Klosettbecken, Badewannen u.ä. Installationsgegenstände aus Keramik, zu sanitären Zwecken					
2622 10 300	- aus Porzellan	1000 St 1000 EUR	843 .	827 .	836 .	6
2622 10 500	- aus anderen keramischen Stoffen	1000 St 1000 EUR	.	.	.	1
	Elektrische Isolatoren und Isolierteile, aus keramischen Stoffen					
2623 10 330	- Elektrische Isolatoren aus keramischen Stoffen					
	- - ohne Metallteile	t 1000 EUR	719 2 391	675 2 359	678 2 372	6
	- - mit Metallteilen					
2623 10 350	- - - für Starkstromfreileitungen und Fahrleitungen	t 1000 EUR	1 870 4 883	1 175 3 186	1 519 4 295	3
	- - - für andere Zwecke					
2623 10 390	- - - für andere Zwecke	t 1000 EUR	3 359 11 239	3 990 13 611	4 309 14 535	5
	- Isolierteile aus keramischen Stoffen, für elektrische Maschinen, Apparate, Geräte oder Installationen					
2623 10 530	- - mit einem Gehalt an Metalloxiden von 80% oder mehr	t 1000 EUR	545 .	627 .	622 .	3
2623 10 550	- - mit einem Gehalt an Metalloxiden von weniger als 80 %	t 1000 EUR	2 472 15 153	2 669 16 194	2 799 17 222	9
2623 90 000	Installation an elektrischen Isolatoren und Isolierteilen, aus keramischen Stoffen	1000 EUR	.	.	.	1
	Keramische Waren für sonstige technische Zwecke, aus Porzellan oder aus anderen Stoffen					
2624 11 000	Waren für chemische u.a. technische Zwecke, aus Porzellan	t 1000 EUR	5 053 40 852	4 581 39 867	4 620 39 805	8

## 4 Produktion nach Güterarten - Deutschland

Melde-Nr.	Bezeichnung	Einheit	2. VJ 2005	1. VJ 2006	2. VJ 2006	2. VJ 2006 Anzahl Unternehmen
1	2	3	4	5	6	7
2624 12 001	Waren für chemische und andere technische Zwecke (ohne solche aus Porzellan) - Oxidkeramik mit einem Gehalt an Metalloxiden von mehr als 90 GHT, für chemische Zwecke	t 1000 EUR	580 26 914	682 26 057	846 28 045	8
2624 12 002	- Andere keramische Waren - für chemische Zwecke (ohne Oxidkeramik)	t 1000 EUR	699 2 907	642 3 188	720 3 053	8
2624 12 006	- - verschleißfeste Keramik für technische Zwecke	t 1000 EUR	1 341 15 439	1 314 17 296	1 165 15 896	12
2624 12 007	- - hitzebeständige Keramik für technische Zwecke	t 1000 EUR	1 925 8 394	2 304 10 835	1 950 10 911	10
2624 12 009	- - für technische Zwecke	t 1000 EUR	586 15 981	632 17 632	554 17 884	14
2625 11 000	Keramische Tröge, Wannen u.ä. Behältnisse für die Landwirtschaft; keramische Krüge u.ä. Behältnisse zu Transport- oder Verpackungszwecken	t 1000 EUR	.	.	.	2
2625 12 300	Andere keramische Waren - aus Porzellan	t 1000 EUR	.	.	.	1
2625 12 550	- aus anderen Stoffen - - aus gewöhnlichem Ton	t 1000 EUR	33 976 31 517	37 994 37 203	35 008 35 195	16
2625 12 590	- - aus anderen Stoffen (ohne solche aus Porzellan oder gewöhnlichem Ton)	t 1000 EUR	6 374 13 902	5 091 16 743	5 609 16 915	10
2626 11 000	Feuerfeste keramische Werkstoffe Steine, Platten, Fliesen u.a. keramische Waren, aus kieselensäurehaltigen fossilen Mehlen oder Erden	t 1000 EUR	.	.	.	1
2626 12 100	Feuerfeste Steine, Platten, Fliesen und ähnliche geformte feuerfeste keramische Bauteile - mit einem Gehalt der Elemente Mg, Ca oder Cr, berechnet als MgO, CaO, Cr2O3, einzeln oder gemeinsam von mehr als 50 GHT (Basische Steine)	t 1000 EUR	134 624 76 384	144 399 85 518	136 506 85 290	6
2626 12 330	- mit einem Gehalt an Tonerde (Al2O3), an Kieselsäure (SiO2) oder einer Mischung oder Verbindung dieser Erzeugnisse von mehr als 50 GHT - - mit einem Gehalt an Kieselsäure (SiO2) von 93 GHT oder mehr (Silikatsteine)	t 1000 EUR	4 228 3 927	5 046 4 642	4 453 4 404	4
2626 12 350	- - mit einem Gehalt an Tonerde (Al2O3) von mehr als 7, jedoch weniger als 45 GHT (Schamottesteine)	t 1000 EUR	38 039 20 872	58 161 26 764	55 295 26 499	20
2626 12 370	- - Andere feuerfeste Steine, Platten, Fliesen u.ä. Bauteile, mit einem Gehalt an Tonerde, an Kieselsäure oder einer Mischung oder Verbindung dieser Erzeugnisse von mehr als 50 GHT (Tonerdreiche Steine)	t 1000 EUR	30 625 36 122	38 525 41 329	34 842 38 998	15
2626 12 900	- Andere feuerfeste Steine, Platten, Fliesen u.ä. Bauteile	t 1000 EUR	7 250 24 061	6 341 22 882	6 106 20 759	8
2626 13 001	Feuerfeste Zemente, feuerfeste Mörtel, feuerfester Beton und ähnliche feuerfeste Mischungen - Basische Mörtel und Massen (Gehalt an MgO, CaO oder Cr2O3, einzeln oder allgemein von mehr als 50 GHT)	t 1000 EUR	43 806 16 040	43 796 15 562	46 611 16 633	9
2626 13 003	- Saure Mörtel und Massen (Gehalt an Kieselsäure (SiO2) von 85 GHT oder mehr)	t 1000 EUR	18 486 5 333	12 867 4 853	15 355 5 593	7
2626 13 005	- Schamottemörtel und -Massen (Gehalt an Tonerde (Al2O3) von mehr als 10, jedoch weniger als 45 GHT und Kieselsäuregehalt (SiO2) unter 85 GHT)	t 1000 EUR	25 284 14 011	26 649 15 602	26 522 15 325	16

## 4 Produktion nach Güterarten - Deutschland

Melde-Nr.	Bezeichnung	Einheit	2. VJ 2005	1. VJ 2006	2. VJ 2006	2. VJ 2006 Anzahl Unternehmen
1	2	3	4	5	6	7
2626 13 007	- Tonreiche Mörtel und Massen (Gehalt an Tonerde (Al <sub>2</sub> O <sub>3</sub> ) von 45 GHT oder mehr)	t 1000 EUR	45 844 20 713	35 506 21 777	34 847 20 858	13
2626 13 009	- Andere feuerfeste Mörtel und Massen	t 1000 EUR	21 106 13 809	28 229 16 659	29 299 18 920	11
2626 14 100	Retorten, Schmelztiegel, Rohre, Stäbe u.a. geformte feuerfeste Waren - Feuerfeste Waren, die Magnesit, Dolomit oder Chromit enthalten	t 1000 EUR	.	.	.	1
2626 14 300	- Feuerfeste keramische Waren, mit einem Gehalt an Graphit oder Kohlenstoff in anderer Form, von mehr als 25 GHT	t 1000 EUR	2 222 8 797	2 369 9 312	2 278 9 067	4
2626 14 550	- - mit einem Gehalt an Tonerde (Al <sub>2</sub> O <sub>3</sub> ) von weniger als 45 GHT	t 1000 EUR	533 1 138	672 1 698	648 1 733	3
2626 14 590	- - mit einem Gehalt an Tonerde (Al <sub>2</sub> O <sub>3</sub> ) von 45 GHT oder mehr	t 1000 EUR	.	.	.	2
2626 14 900	- Andere feuerfeste keramische Waren	t 1000 EUR	5 904 25 112	6 382 27 545	5 995 22 245	7
2626 90 000	Installation, Reparatur und Instandhaltung von feuerfesten keramischen Werkstoffen	1000 EUR	-	-	-	-
2630 10 100	Unglasierte und glasierte keramische Fliesen, Würfel, Steinchen, Boden- und Wandplatten - Unglasierte Fliesen u.ä., mit einer Oberfläche von weniger als 49 cm <sup>2</sup> , für Mosaik	1000 m <sup>2</sup> 1000 EUR	.	.	.	1
2630 10 200	- Glasierte Fliesen u.ä., mit einer Oberfläche von weniger als 49 cm <sup>2</sup> , für Mosaik	1000 m <sup>2</sup> 1000 EUR	1 215 14 605	1 177 14 876	1 087 13 023	3
2630 10 300	- Unglasierte keramische Spaltplatten	1000 m <sup>2</sup> 1000 EUR	700 8 998	723 7 144	744 8 909	8
2630 10 530	- - Andere unglasierte keramische Fliesen, Boden- und Wandplatten - - aus Steinzeug	1000 m <sup>2</sup> 1000 EUR	1 614 16 353	1 441 14 958	1 446 14 844	4
2630 10 550	- - aus Steingut oder feinen Erden	1000 m <sup>2</sup> 1000 EUR	-	-	-	-
2630 10 590	- - Andere unglasierte Fliesen, Boden- und Wandplatten, a.n.g.	1000 m <sup>2</sup> 1000 EUR	10 405 10 090	349 9 256	297 8 055	3
2630 10 710	- - Andere glasierte keramische Fliesen, Boden- und Wandplatten - - Spaltplatten	1000 m <sup>2</sup> 1000 EUR	2 364 17 058	2 087 14 919	2 124 15 241	6
2630 10 730	- - aus Steinzeug, mit einer Oberfläche von mehr als 90 cm <sup>2</sup>	1000 m <sup>2</sup> 1000 EUR	1 025	1 550	1 351	3
2630 10 750	- - aus Steingut oder feinen Erden, mit einer Oberfläche von mehr als 90 cm <sup>2</sup>	1000 m <sup>2</sup> 1000 EUR	5 824 33 450	5 475 31 006	5 612 32 503	6
2630 10 790	- - Andere glasierte Fliesen, Boden- und Wandplatten, a.n.g. (auch solche mit einer Oberfläche von mehr als 49 cm <sup>2</sup> und weniger als 90 cm <sup>2</sup> )	1000 m <sup>2</sup> 1000 EUR	3 925 22 891	3 689 21 111	3 640 20 880	5
	Ziegel und sonstige Baukeramik					
	Mauerziegel, Hourdis, Deckenziegel und dgl., aus keramischen Stoffen					
2640 11 130	- Mauerziegel für Mauerwerks-Konstruktionen; Ziegel für Boden- und Straßenbeläge - Hintermauerziegel, mit oder ohne Lochung, für die Erstellung von verputzten oder verkleideten Wänden	1000 m <sup>3</sup> 1000 EUR	2 119 104 379	777 39 115	2 144 110 638	38
2640 11 150	- - Vormauerziegel, mit oder ohne Lochung, für die Erstellung von Sichtmauerwerk	1000 m <sup>3</sup> 1000 EUR	249 34 878	115 18 391	241 37 417	22
2640 11 170	- - Ziegel für Boden- und Straßenbeläge	1000 m <sup>3</sup> 1000 EUR	157 20 257	59 6 687	146 19 113	12

## 4 Produktion nach Güterarten - Deutschland

Melde-Nr.	Bezeichnung	Einheit	2. VJ 2005	1. VJ 2006	2. VJ 2006	2. VJ 2006
						Anzahl Unternehmen
1	2	3	4	5	6	7
2640 11 300	- Hourdis, Deckenziegel u.a. Ziegel; geformte Bauteile mit horizontaler Lochung für Decken	t 1000 EUR	31 933 2 022	1 812 313	10 013 1 277	4
	Dachziegel aus keramischen Stoffen, Schornsteinteile, Rauchleitungen, Bauzierate und andere Baukeramik					
	- Dachziegel aus keramischen Stoffen, geformte Bauteile für die Verwendung als Dacheindeckung mit überlappender Verlegung auf geneigten Dächern					
2640 12 503	- - Pressdachziegel (z.B. Falz-, Pfannen-, Mönch-, Nonnenziegel)	1000 St 1000 EUR	159 642 116 368	103 864 67 768	167 796 112 959	22
2640 12 505	- - Biberschwänze	1000 St 1000 EUR	51 623 14 019	41 536 10 262	52 293 14 095	13
2640 12 507	- - Andere Strangziegel (z.B. Hohlpfannen, Hohlstrangziegel)	1000 St 1000 EUR	1 486 1 445	1 169 1 471	997 1 254	5
2640 12 509	- - Sonstige Dachziegel und Dachzubehörteile (z.B. First-, Gratziegel, Ortgang, Entlüfter)	1000 St 1000 EUR	15 578 63 254	8 777 36 955	16 399 60 967	21
2640 12 700	- Schornsteinteile, Rauchleitungen, Bauzierate und andere Baukeramik	t 1000 EUR	10 866 2 820	3 647 .	8 532 2 367	5
2640 13 000	Keramische Rohre, Rohrleitungen, Rinnen, Rohrform-, Rohrverschluss- und Rohrverbindungsstücke	t 1000 EUR	19 665 .	.	21 421 .	8
2640 91 000	Installation von keramischen Rohren, Rohrleitungen, Rinnen, Rohrform-, Rohrverschluss- und Rohrverbindungsstücken, einschl. Verlegen von keramischen Rohrnetzen in Industrieanlagen	1000 EUR	-	-	-	-
2640 92 000	Reparatur und Instandhaltung von keramischen Rohren, Rinnen, Rohrleitungen, Rohrform-, Rohrverschluss- und Rohrverbindungsstücken sowie keramischen Rohrnetzen in Industrieanlagen	1000 EUR	-	-	-	-
	Zement					
2651 11 000	Zementklinker	1000 t 1000 EUR	682 17 929	195 5 949	554 16 786	8
	Portlandzement, Tonerdezement und anderer Zement					
2651 12 100	- Weißer Portlandzement darunter zum Absatz bestimmt	1000 t 1000 t 1000 EUR	. . .	. . .	. . .	1 1
2651 12 300	- Anderer Portlandzement darunter zum Absatz bestimmt	1000 t 1000 t 1000 EUR	6 238 6 182 307 975	3 431 3 396 170 630	5 825 5 760 298 539	27 27
2651 12 500	- Tonerdeschmelzzement darunter zum Absatz bestimmt	1000 t 1000 t 1000 EUR	- - -	- - -	- - -	- -
2651 12 900	- Anderer Zement (z.B. Hochofenzement, Puzzolanazement) darunter zum Absatz bestimmt	1000 t 1000 t 1000 EUR	2 968 . .	1 426 . .	3 746 . .	24 24
	Luftkalk und hydraulischer Kalk					
2652 10 330	- - Luftkalk - - ungelöscht darunter zum Absatz bestimmt	1000 t 1000 t 1000 EUR	1 552 1 403 89 107	1 465 1 318 88 306	1 687 1 533 101 247	20 19
2652 10 350	- - gelöst darunter zum Absatz bestimmt	1000 t 1000 t 1000 EUR	. 231 17 004	. 221 14 720	. 243 17 336	16 15
2652 10 500	- Hydraulischer Kalk darunter zum Absatz bestimmt	1000 t 1000 t 1000 EUR	. 144 6 306	. 85 4 206	. 147 7 526	13 12
	Gips, aus gebranntem Gipsstein oder aus Calciumsulfat					
2653 10 003	- Rauchgas-Entschwefelungsgips darunter zum Absatz bestimmt	1000 t 1000 t 1000 EUR	. . .	. . .	. . .	2 2
2653 10 005	- Chemiegips darunter zum Absatz bestimmt	1000 t 1000 t 1000 EUR	. . .	. . .	. . .	2 2
2653 10 009	- Anderer Gips darunter zum Absatz bestimmt	1000 t 1000 t 1000 EUR	805 56 749	643 55 451	648 61 970	12 12

## 4 Produktion nach Güterarten - Deutschland

Melde-Nr.	Bezeichnung	Einheit	2. VJ 2005	1. VJ 2006	2. VJ 2006	2. VJ 2006 Anzahl Unternehmen
1	2	3	4	5	6	7
	Beton-, Zement-, Gips- und Kalksandsteinerzeugnisse					
	Baublöcke und Mauersteine, Dachsteine, Fliesen, aus Beton oder Kalksandstein (Kunststein)					
	- Baublöcke und Mauersteine, aus Beton oder Kalksandstein (Kunststein)					
2661 11 301	- - Baublöcke und Mauersteine aus Porenbeton	1000 m <sup>3</sup> 1000 EUR	951 66 851	710 51 676	1 030 77 022	17
2661 11 302	- - Vollsteine aus Leichtbeton	1000 m <sup>3</sup> 1000 EUR	107 5 201	60 2 593	130 6 137	10
2661 11 303	- - Andere Baublöcke und Mauersteine, aus Leichtbeton	1000 m <sup>3</sup> 1000 EUR	213 8 193	91 3 588	202 7 986	19
2661 11 305	- - Vollsteine aus Normal- und Schwebbeton	1000 m <sup>3</sup> 1000 EUR	20 1 548	3 494	11 1 132	4
2661 11 306	- - Andere Baublöcke und Mauersteine, aus Normal- und Schwebbeton	1000 m <sup>3</sup> 1000 EUR	66 5 752	25 2 235	78 6 336	26
2661 11 307	- - Vormauersteine und Verblender, aus Kalksandstein (Kunststein)	1000 m <sup>3</sup> 1000 EUR	24 1 987	14 1 364	21 1 886	11
2661 11 308	- - Vollsteine aus Kalksandstein (Kunststein)	1000 m <sup>3</sup> 1000 EUR	674 54 335	318 25 434	696 52 639	33
2661 11 309	- - Andere Baublöcke und Mauersteine, aus Kalksandstein (Kunststein)	1000 m <sup>3</sup> 1000 EUR	450 37 905	215 18 468	516 44 236	27
	- Dachsteine, Gehwegplatten, Belagplatten, Pflastersteine u.dgl., aus Beton oder Kalksandstein (Kunststein)					
2661 11 501	- - - großformatig	1000 St 1000 t 1000 EUR	. . .	. . .	. . .	2
2661 11 502	- - - kleinformartig	1000 St 1000 t 1000 EUR	13 608 62 9 746	. . .	13 222 58 10 205	3
2661 11 503	- - - First- und Gratsteine	1000 St 1000 t 1000 EUR	. . .	. . .	. . .	2
2661 11 504	- - Gehwegplatten, Belagplatten, aus Beton oder Kalksandstein (Kunststein)	1000 t 1000 EUR	583 54 418	171 14 785	516 46 380	41
2661 11 505	- - Pflastersteine, Bordsteine, Rinnsteine u.ä. Erzeugnisse, aus Beton oder Kalksandstein (Kunststein)	1000 t 1000 EUR	5 432 254 931	1 686 77 037	5 468 253 009	112
2661 11 509	- - Andere Dachsteine, Gehwegplatten, Belagplatten, Betonpflastersteine u.dgl., aus Beton oder Kalksandstein (Kunststein)	1000 t 1000 EUR	66 5 142	16 1 365	77 5 799	9
	Vorgefertigte Bauelemente aus Beton oder Kalksandstein (Kunststein)					
2661 12 001	- Großformatige Wandbauteile (Wandtafeln)	1000 m <sup>2</sup> 1000 EUR	1 993 83 563	1 243 55 806	2 121 93 536	97
2661 12 002	- Lärmschutzwände	1000 m <sup>2</sup> 1000 EUR	47 2 823	58 3 056	29 1 792	3
2661 12 003	- Großformatige Deckentafeln	1000 m <sup>2</sup> 1000 EUR	6 894 127 701	3 968 67 190	7 846 142 045	107
2661 12 004	- Deckenbalken und Deckenhohlbalken	1000 t 1000 EUR	2 220	1 98	2 256	5
2661 12 005	- Pfosten und Platten aller Art	1000 t 1000 EUR	17 1 449	10 793	2 315	6
2661 12 006	- Schornsteinformstücke	1000 t 1000 EUR	29 16 668	13 6 814	34 18 190	13
2661 12 007	- Fertigteile für Gartenbau und Landwirtschaft	1000 t 1000 EUR	368 36 378	156 14 446	326 32 742	39
2661 12 008	- Fertigteile konstruktiver Art (z.B. Balken, Stürze, Binder usw.)	1000 t 1000 EUR	957 158 523	688 118 081	1 060 175 255	136
2661 12 009	- Andere vorgefertigte Bauelemente, aus Beton oder Kalksandstein (Kunststein)	1000 t 1000 EUR	974 165 418	490 85 491	950 163 114	164

## 4 Produktion nach Güterarten - Deutschland

Melde-Nr.	Bezeichnung	Einheit	2. VJ 2005	1. VJ 2006	2. VJ 2006	2. VJ 2006
						Anzahl Unternehmen
1	2	3	4	5	6	7
2661 13 000	Rohre aus Beton	1000 t	630	286	607	45
	Vorgefertigte Gebäude aus Beton oder Betonfertigteilen	1000 EUR	55 010	27 653	54 383	
2661 20 003	- Wohngebäude	m <sup>2</sup>	.	13 012	.	3
		St	.	68	.	
		1000 EUR	3 933	2 011	1 829	
2661 20 005	- Nichtwohngebäude (z.B. Büro-, Anstaltsgebäude)	m <sup>2</sup>	41 314	18 298	20 088	6
		St	733	636	848	
		1000 EUR	19 999	7 907	10 864	
2661 20 009	- Garagen, Wartehallen, Pavillons u.ä. Bauten	m <sup>2</sup>	302 976	147 524	322 559	30
		St	11 874	5 482	11 787	
		1000 EUR	41 466	18 582	41 093	
	Gipserzeugnisse für den Bau					
	Platten, Tafeln, Dielen, Fliesen u.ä. Waren aus Gips oder aus Mischungen auf der Grundlage von Gips					
	- Gipsbauplatten, kartonummantelt od. kernarmiert durch Papierfasern					
2662 10 501	- - Gipskartonplatten, gem. Din 18 180	1000 m <sup>2</sup>	62 815	69 556	74 795	4
		1000 EUR	75 563	84 782	90 451	
2662 10 503	- - Gipsfaserplatten	1000 m <sup>2</sup>	5 695	6 644	6 434	3
		1000 EUR	20 066	23 232	23 636	
2662 10 505	- - Gips-Wandbauplatten (Vollgipsplatten, Tafeln, bewehrt oder unbewehrt), gem. DIN 18 163	1000 m <sup>2</sup>	.	.	.	1
		1000 EUR	.	.	.	
2662 10 507	- - Gipsbauplatten, kaschiert und weiterverarbeitet (Gipskartonverbundplatten, Dekorplatten)	1000 m <sup>2</sup>	1 015	857	888	5
		1000 EUR	7 840	7 118	8 653	
2662 10 900	- Gipsbauplatten, Tafeln, Dielen, Fliesen u.ä. Waren, aus Gips oder aus Mischungen auf der Grundlage von Gips, ummantelt oder bewehrt mit anderen Materialien	1000 m <sup>2</sup>	.	.	.	3
		1000 EUR	.	.	.	
2663 10 000	Frischbeton (Transportbeton)	1000 m <sup>3</sup>	9 581	4 657	10 021	375
		1000 EUR	560 674	273 881	588 772	
	Mörtel und anderer Beton, nicht feuerfest					
	- Werk-Nassmörtel					
2664 10 002	- - Estrichmörtel	1000 m <sup>3</sup>	9	4	6	8
		1000 EUR	877	.	581	
2664 10 003	- - Mauermörtel	1000 m <sup>3</sup>	46	24	41	52
		1000 EUR	3 908	2 062	3 522	
2664 10 004	- - Putzmörtel u.a. Mörtel	1000 m <sup>3</sup>	48	51	59	18
		1000 EUR	4 461	.	5 453	
2664 10 005	- - Putzmörtel	1000 t	745	405	776	39
		1000 EUR	104 771	55 889	113 730	
2664 10 006	- - Edelputz	1000 t	107	35	85	16
		1000 EUR	28 370	9 944	27 412	
2664 10 007	- - Mauermörtel	1000 t	592	261	589	31
		1000 EUR	42 771	16 830	40 846	
2664 10 008	- - Estrichmörtel	1000 t	590	302	532	45
		1000 EUR	92 243	67 721	92 666	
2664 10 009	- - Anderer Trockenmörtel, einschl. Putzmörtel (ohne Edelputz) und Trockenbeton	1000 t	1 947	318	1 931	39
		1000 EUR	68 948	34 840	67 034	
	Faserzementwaren					
	Platten, Dielen, Fliesen, Blöcke und dgl., aus Pflanzenfasern, Holzabfällen u.ä., mit Zement, Gips oder anderen mineralischen Bindemitteln hergestellt					
	- Dämm- und Leichtbauplatten (Masseinheit m <sup>2</sup> auf 2,5 cm Plattendicke umgerechnet)					
2665 11 003	- - aus Holzwolle (ohne Verbindung), mit Schichten aus Hartschaum oder Mineralfasern	1000 m <sup>2</sup>	550	570	657	5
		1000 EUR	1 613	1 846	1 912	
2665 11 005	- - aus Holzwolle, mit Schichten aus Hartschaum, fest verbunden	1000 m <sup>2</sup>	391	298	357	4
		1000 EUR	4 091	3 121	3 875	
2665 11 007	- - aus Holzwolle, mit Schichten aus Mineralfasern, fest verbunden	1000 m <sup>2</sup>	78	62	75	5
		1000 EUR	2 697	2 123	2 937	



## 4 Produktion nach Güterarten - Deutschland

Melde-Nr.	Bezeichnung	Einheit	2. VJ 2005	1. VJ 2006	2. VJ 2006	2. VJ 2006 Anzahl Unternehmen
1	2	3	4	5	6	7
2665 11 009	- Andere Platten, Dielen, Fliesen, Blöcke u. dgl., aus anderen Fasern (Masseinheit m <sup>2</sup> auf 2,5 cm Plattendicke umgerechnet)	1000 m <sup>2</sup> 1000 EUR	1 556 12 973	1 509 13 967	1 742 15 096	9
2665 12 300	Platten, Dielen, Fliesen, Ziegel, Rohre, Rohrform-, Rohrverschluss- und Rohrverbindungsstücke, aus Faserzement, Cellulosezement oder dgl. - Platten, Tafeln, Fliesen, Ziegel oder dgl.	1000 m <sup>2</sup> 1000 EUR	.	.	.	3
2665 12 500	- Rohre, Rohrform-, Rohrverschluss- und Rohrverbindungsstücke	t 1000 EUR	.	.	.	1
2665 12 900	- Andere Waren aus Faserzement, Cellulosezement oder dgl.	t 1000 EUR	5 763 4 616	4 735 3 452	7 797 5 783	4
2666 11 000	Andere Beton-, Zement-, Gips- und Kalksandsteinerzeugnisse Waren aus Gips oder aus Mischungen auf der Grundlage von Gips, a.n.g. (auch Dekorplatten) (ohne Platten, Tafeln, Dielen, Fliesen u.ä.) Waren aus Zement, Beton oder Kalksandstein (Kunststein), a.n.g. (ohne Baublöcke und Mauersteine, Dachsteine, Fliesen, vorgefertigte Bauelemente, Rohre) - Platten und Dielen für Wände und Decken	t 1000 EUR	- -	- -	- -	-
2666 12 001	- - aus Leichtbeton	1000 m <sup>2</sup> 1000 EUR	107 3 170	2 560	3 176	4
2666 12 002	- - aus Porenbeton	1000 m <sup>2</sup> 1000 EUR	694 14 299	528 10 622	749 15 917	5
2666 12 003	- - aus Normal- und Schwerbeton	1000 m <sup>2</sup> 1000 EUR	542 14 466	352 10 789	726 19 293	10
2666 12 004	- Deckensteine aus Leicht-, Normal- und Schwerbeton	t 1000 EUR	.	-	-	-
2666 12 006	- Eisenbahnschwellen	t 1000 EUR	210 327 34 400	206 701 31 134	265 924 37 430	5
2666 12 007	- Stahl- und Spannbetonmasten	t 1000 EUR	.	.	.	2
2666 12 009	- Andere Waren aus Zement, Beton oder Kalksandstein (Kunststein), a.n.g.	t 1000 EUR	219 081 53 981	150 910	213 364	23
2670 11 000	Naturwerksteinerzeugnisse, a.n.g. Bearbeiteter Marmor, Travertin und Alabaster	t 1000 EUR	46 188 27 383	33 290 21 514	59 646 31 422	57
2670 12 100	Pflastersteine und Platten, Bordsteine, Fliesen, Würfel aus Naturstein; andere bearbeitete Kalksteine, Granit, Werksteine, Tonschiefer - Pflastersteine, Bordsteine und Pflasterplatten, aus Naturwerkstein (ohne Schiefer)	t 1000 EUR	17 140 1 840	4 374 308	27 326 1 884	12
2670 12 300	- Fliesen, Würfel u. dgl., Körnungen, Splitter und Mehl aus Natursteinen (einschl. Schiefer), künstlich gefärbt, für Mosaik	t 1000 EUR	1 204 776 8 055	409 095 2 631	1 254 858 8 210	4
2670 12 400	- Andere bearbeitete Kalksteine	t 1000 EUR	7 025	.	5 735	16
2670 12 600	- Bearbeiteter Granit	t 1000 EUR	36 792 40 600	17 637 21 864	32 737 36 949	56
2670 12 800	- Andere bearbeitete Werksteine	t 1000 EUR	26 483 21 924	11 388 14 576	25 115 21 848	29
2670 12 900	- Bearbeiteter Tonschiefer und Waren aus Tonschiefer oder aus Pressschiefer	t 1000 EUR	2 824 2 133	.	2 644 1 928	4
2670 13 000	Steinbearbeitungsleistungen (z.B. Gravieren oder Beschriften von Natursteinen)	1000 EUR	499	811	1 153	6

## 4 Produktion nach Güterarten - Deutschland

Melde-Nr.	Bezeichnung	Einheit	2. VJ 2005	1. VJ 2006	2. VJ 2006	2. VJ 2006 Anzahl Unternehmen
1	2	3	4	5	6	7
	Mühlsteine, Steine zum Zerfasern, Poliersteine und Schleifwerkzeuge					
	Mühl- und Mahlsteine, Schleifkörper, Wetz- und Poliersteine					
2681 11 100	- Mühlsteine und Steine zum Mahlen, Zerfasern oder Brechen	t	.	.	.	1
		1000 EUR	.	.	.	
2681 11 200	- Schleifkörper aus agglomerierten synthetischen oder natürlichen Diamanten	t	133	123	125	17
		1000 EUR	20 389	19 947	19 832	
	- Schleifkörper aus anderen agglomerierten Schleifstoffen	t	6 424	6 876	6 710	11
2681 11 300	- - mit Kunstharzbindung, mit Faserstoffverstärkung	1000 EUR	26 529	27 940	28 252	
2681 11 400	- - mit Kunstharzbindung, ohne Faserstoffverstärkung	t	2 786	2 340	2 261	15
		1000 EUR	15 775	13 386	12 679	
2681 11 500	- - mit keramischer oder Silikatbindung	t	5 526	5 052	5 215	20
		1000 EUR	39 955	38 689	37 210	
	- Andere Schleifkörper aus anderen agglomerierten Schleifstoffen	t	536	474	338	10
2681 11 603	- - mit anderen Bindungen	1000 EUR	4 862	5 067	5 068	
2681 11 609	- - Andere Schleifkörper aus agglomerierten natürlichen Schleifstoffen, a.n.g.	t	73	78	75	7
		1000 EUR	17 812	18 106	17 370	
2681 11 700	- Schleifkörper aus Naturstein	t	-	-	-	-
		1000 EUR	-	-	-	
2681 11 800	- Wetz- oder Poliersteine zum Handgebrauch	t	.	.	.	-
		1000 EUR	.	.	.	
	Natürliche oder künstliche Schleifstoffe, in Pulver- oder Körnerform					
2681 12 300	- auf einer Unterlage aus Gewebe aus Spinnstoffen	1000 m <sup>2</sup>	8 352	9 030	8 565	7
		1000 EUR	64 474	70 004	66 363	
2681 12 500	- auf einer Unterlage aus Papier oder Pappe	1000 m <sup>2</sup>	8 424	9 413	7 143	9
		1000 EUR	25 454	27 188	20 078	
	- auf einer Unterlage aus anderen Stoffen	1000 m <sup>2</sup>	176	149	112	3
2681 12 903	- - auf Kombination aus Papier und Gewebe (Schleifkombination)	1000 EUR	1 410	1 405	1 060	
2681 12 904	- - Lamellenschleifkörper u. -stifte (Flap wheels)	1000 m <sup>2</sup>	.	.	.	1
		1000 EUR	.	.	.	
2681 12 906	- - Fächerschleifscheiben (Flap discs)	1000 m <sup>2</sup>	.	.	.	2
		1000 EUR	.	.	.	
2681 12 908	- - auf Vulkanfiber und auf anderen Stoffen, a.n.g.	1000 m <sup>2</sup>	873	886	888	6
		1000 EUR	11 058	12 040	11 841	
2681 90 000	Installation, Reparatur und Instandhaltung von Mühl-, Mahl-, Poliersteinen und mineralischen Schleifkörpern	1000 EUR	-	-	-	-
	Mineralerzeugnisse, a.n.g.					
	Waren auf der Grundlage von Asbest und Magnesiumcarbonat, mineralischen Stoffen oder Zellstoff, auch in Verbindung mit Spinn- oder anderen Stoffen					
2682 11 680	- Bearbeitete Asbestfasern; Mischungen auf der Grundlage von Asbest und Magnesiumcarbonat	t	-	-	-	-
		1000 EUR	-	-	-	
2682 11 700	- Dichtungsmaterial aus zusammengepressten Asbestfasern und Elastomeren, in Platten oder Rollen	t	.	.	.	2
		1000 EUR	.	.	.	
2682 11 720	- Andere Waren aus Asbest oder aus Mischungen auf der Grundlage von Asbest und Magnesiumcarbonat (z.B. Gewebe, Gewirke, Bekleidung, Schuhe u. Kopfbedeckungen; ohne Dichtungsmaterial aus zusammengepressten Asbestfasern und Elastomeren, in Platten o. Rollen)	t	.	.	.	1
		1000 EUR	.	.	.	
	- Reibungsbeläge (z.B. Platten, Rollen, Streifen), nicht montiert, für Bremsen, Kupplungen u.dgl., auf der Grundlage von Asbest, anderen mineralischen Stoffen oder Zellstoff, auch in Verbindung mit Spinnstoffen o.a. Stoffen	t	13 133	13 263	13 988	11
2682 11 930	- - Bremsbeläge und Bremsklötze	1000 EUR	101 074	103 514	102 236	

## 4 Produktion nach Güterarten - Deutschland

Melde-Nr.	Bezeichnung	Einheit	2. VJ 2005	1. VJ 2006	2. VJ 2006	2. VJ 2006 Anzahl Unternehmen
1	2	3	4	5	6	7
2682 11 950	- - Reibungsbeläge für Kupplungen u. dgl. (ohne solche für Bremsen)	t 1000 EUR	1 629 15 767	1 352 15 633	1 517 16 717	5
	Waren aus Asphalt o.ä. Stoffen					
	- Dach- und Dichtungsbahnen u.a.					
2682 12 531	- - - aus Rohdachpappe	1000 m <sup>2</sup> 1000 EUR	6 776 6 303	3 164 3 072	6 097 6 827	8
2682 12 533	- - - aus Glasvlies	1000 m <sup>2</sup> 1000 EUR	3 154 2 557	1 011 911	2 327 2 009	10
2682 12 535	- - - Schweiß- und Schmelzbahnen	1000 m <sup>2</sup> 1000 EUR	9 645 16 050	4 737 8 393	10 896 19 837	12
2682 12 537	- - - Polymerbitumenbahnen	1000 m <sup>2</sup> 1000 EUR	23 132 61 133	10 753 29 400	26 791 73 717	15
2682 12 539	- - - Andere Dach- und Dichtungsbahnen	1000 m <sup>2</sup> 1000 EUR	9 367 19 513	5 551 15 151	10 081 20 564	13
2682 12 590	- - Andere Waren in Rollen	1000 m <sup>2</sup> 1000 EUR	.	.	.	1
2682 12 900	- Andere Waren aus Asphalt o.ä. Stoffen (ohne solche in Rollen)	t 1000 EUR	8 745 4 056	.	4 895	4
	Bituminöse Mischungen auf der Grundlage von Naturasphalt, Naturbitumen u.ä. (z.B. Asphaltmastix, Verschnittbitumen)					
2682 13 001	- Mischungen auf der Grundlage teerhaltiger Bindemittel	t 1000 EUR	787 064 35 209	115 344 9 232	785 452 38 262	17
2682 13 003	- Bituminöse Mischungen auf der Grundlage von Fluxbitumen oder Bitumenemulsionen	t 1000 EUR	2 405 861 113 470	502 473 39 095	2 615 022 124 702	37
2682 14 000	Künstlicher Graphit; kolloider oder halbkolloider Graphit; Zubereitungen auf der Grundlage von Graphit o.a. Kohlenstoffen	t 1000 EUR	29 393	27 072	25 904	6
2682 15 000	Künstlicher Korund	t 1000 EUR	20 314 25 065	19 026 26 167	19 241 25 296	4
	Mineralische Wollen, geblähte mineralische Erzeugnisse, Mischungen aus mineralischen Stoffen, andere Waren aus mineralischen Stoffen, a.n.g.					
2682 16 100	- Hüttenwolle, Steinwolle u.ä. mineralische Wollen, auch miteinander gemischt, lose, in Platten oder in Rollen	t 1000 EUR	123 316 80 023	117 359 76 241	133 085 86 832	8
2682 16 200	- Geblähter Vermiculit, geblähter Ton, Schaum Schlacke u.ä. geblähte mineralische Erzeugnisse, auch miteinander gemischt	t 1000 EUR	118 296 14 490	87 010 11 414	138 601 17 356	5
2682 16 300	- Mischungen und Waren aus mineralischen Stoffen zu Wärme-, Kälte- oder Schallschutzzwecken (ohne Waren aus Faser- oder Cellulosezement und ohne keramische Waren)	t 1000 EUR	105 350 45 501	101 647 51 942	104 004 49 749	12
2682 16 500	- Bearbeiteter Glimmer und Glimmerwaren, auch auf Unterlagen	t 1000 EUR	-	-	-	-
2682 16 700	- Waren aus Graphit oder anderem Kohlenstoff, nicht für elektrotechnische Zwecke	t 1000 EUR	775 22 976	1 389 26 587	1 293 24 791	7
2682 16 800	- Waren aus Torf	t 1000 EUR	.	.	.	1
2682 16 900	- Andere Waren aus Steinen oder anderen mineralischen Stoffen, a.n.g.	t 1000 EUR	56 711 29 433	59 789 31 319	55 657 32 456	19
2699 00 000	Veredlung von Erzeugnissen dieser Güterabteilung	1000 EUR	117 756	108 317	106 517	53
	Metalle und Halbzeug daraus					
	Roheisen, Rohstahl und Walzstahl sowie Ferrolegierungen					
2710 01 100	Roh- und Spiegeleisen, in Masseln, Blöcken o. a. Rohformen; Eisenschwamm, in Stücken, Pellets o.ä. Formen	t t 1000 EUR	6 908 582 381 460 67 054	7 274 298 412 613 89 335	7 705 926 453 273 98 599	8 5
	darunter zum Absatz bestimmt					

## 4 Produktion nach Güterarten - Deutschland

Melde-Nr.	Bezeichnung	Einheit		2. VJ 2005	1. VJ 2006	2. VJ 2006	2. VJ 2006
							Anzahl Unternehmen
1	2	3		4	5	6	7
	Rohstahl in Blöcken, im Strangguss oder als Flüssigstahl für Stahlguss; gewalztes Halbzeug						
2710 01 210	- - Blöcke, Strangguss, Flüssigstahl, aus unlegiertem Stahl	t	*	3 207 578	2 864 778	3 365 661	17
	- - in Elektroöfen erzeugt	t		1 466 972	1 176 096	1 423 448	9
	darunter zum Absatz bestimmt	1000 EUR		388 717	306 002	386 587	
2710 01 220	- - nicht in Elektroöfen erzeugt	t	*	4 633 138	5 028 916	5 459 789	8
	darunter zum Absatz bestimmt	t		435 745	524 397	548 283	7
		1000 EUR		153 675	182 961	194 932	
2710 01 310	- - Blöcke, Strangguss, Flüssigstahl, aus legiertem Stahl (ohne nicht-rostenden oder hitzebeständigen Stahl)	t	*	892 021	876 027	866 322	16
	- - in Elektroöfen erzeugt	t		440 780	326 690	320 403	9
	darunter zum Absatz bestimmt	1000 EUR		215 287	163 861	162 392	
2710 01 320	- - nicht in Elektroöfen erzeugt	t	*	1 588 395	1 583 312	1 543 070	5
	darunter zum Absatz bestimmt	t		.	.	.	1
		1000 EUR		.	.	.	
2710 01 410	- - Blöcke, Strangguss, Flüssigstahl, aus nichtrostendem oder hitzebeständigem Stahl	t	*	.	429 040	.	11
	- - in Elektroöfen erzeugt	t		48 820	52 100	53 417	7
	darunter zum Absatz bestimmt	1000 EUR		57 232	57 698	60 519	
2710 01 420	- - nicht in Elektroöfen erzeugt	t	*	358 746	294 418	226 977	3
	darunter zum Absatz bestimmt	t		.	.	.	1
		1000 EUR		.	.	.	
2710 01 900	- - Gewalztes Halbzeug	t	*	547 541	508 323	557 442	13
	darunter zum Absatz bestimmt	t		472 739	467 795	523 748	12
		1000 EUR		205 934	210 737	238 482	
	Warmgewalzte Flach- und Langerzeugnisse; Walzdraht, Betonstahl; warmgewalzte und geschweißte Profile; Spundwandlerzeugnisse, Oberbaumaterial aus Stahl						
2710 02 110	- - Flacherzeugnisse, warmgewalzt, in Rollen						
	- - Warmbreitband mit einer Breite von 600 mm oder mehr	t	*	5 795 566	6 472 667	6 613 293	8
	darunter zum Absatz bestimmt	t		2 616 242	3 011 294	3 125 894	8
		1000 EUR		797 636	830 554	812 689	
2710 02 120	- - Bandstahl mit einer Breite von weniger als 600 mm	t	*	.	.	.	13
	darunter zum Absatz bestimmt	t		449 582	476 141	472 819	13
		1000 EUR		279 100	277 978	275 260	
2710 02 210	- - Blech, auf Warmbreitbandstraßen gewalzt	t	*	.	130 355	137 822	7
	darunter zum Absatz bestimmt	t		.	98 536	110 813	7
		1000 EUR		92 395	98 536	110 813	
2710 02 220	- - Blech, auf Warmbreitbandstraßen gewalzt	t	*	953 117	898 403	973 847	10
	darunter zum Absatz bestimmt	t		928 660	865 701	935 574	10
		1000 EUR		648 560	667 514	727 528	
2710 02 310	- - Breitflachstahl, Quartoblech	t	*	1 455 313	1 637 926	1 776 947	11
	darunter zum Absatz bestimmt	t		1 446 887	1 617 981	1 737 160	10
		1000 EUR		521 987	563 480	628 765	
2710 02 410	- - Walzdraht, warmgewalzt	t	*	.	.	.	11
	darunter zum Absatz bestimmt	t		583 166	645 793	639 352	11
		1000 EUR		165 391	199 136	220 840	
2710 02 420	- - Betonstahl, anderer Stab- und Flachstahl, warmgewalzt; leichte und schwere Profile	t	*	.	.	.	11
	- - Betonstahl in Stäben, warmgewalzt	t		496 701	478 467	532 624	9
	darunter zum Absatz bestimmt	t		388 641	385 669	409 241	
		1000 EUR		.	.	.	
2710 02 430	- - Leichte Profile, warmgewalzt, mit einer Höhe von weniger als 80 mm und Winkel	t	*	.	70 223	72 500	3
	darunter zum Absatz bestimmt	t		39 997	62 589	65 235	3
		1000 EUR		45 177	68 867	73 805	
2710 02 440	- - Schwere Profile (U-, I-, H-Profile), Breitflanschträger, Grubenausbau-profile, Formstahl u.a. Träger, mit einer Höhe von 80 mm u. mehr	t	*	.	.	.	5
	darunter zum Absatz bestimmt	t		473 281	598 697	612 348	5
		1000 EUR		219 008	275 070	301 977	
2710 02 510	- - Spundwandlerzeugnisse, warmgewalzt, und Oberbaumaterial für Bahnen	t	*	.	.	.	2
	- - Spundwandlerzeugnisse, warmgewalzt	t		.	.	.	2
	darunter zum Absatz bestimmt	1000 EUR		.	.	.	

## 4 Produktion nach Güterarten - Deutschland

Melde-Nr.	Bezeichnung	Einheit	2. VJ 2005	1. VJ 2006	2. VJ 2006	2. VJ 2006
						Anzahl Unternehmen
1	2	3	4	5	6	7
2710 02 520	- - Oberbaumaterial für Bahnen, z.B. Schienen, Schwellen, Material für Kreuzungen und Weichen, Laschen, Unterlagsplatten darunter zum Absatz bestimmt	t t 1000 EUR	* 86 249 86 249 69 140	71 186 71 186 38 616	140 587 140 587 81 847	11 11
2710 02 600	- Geschweißte Profile aus Stahl darunter zum Absatz bestimmt	t t 1000 EUR	* . . .	. . . . .	. . . . .	1 1
2710 03 100	- Kaltgewalzte und oberflächenveredelte Flacherzeugnisse, mit einer Breite von 600 mm oder mehr - Kaltgewalzte Bleche in Rollen oder Tafeln darunter zum Absatz bestimmt	t t 1000 EUR	* 2 671 992 855 412 725 363	2 964 354 1 098 461 826 527	3 282 898 1 114 116 913 664	11 11
2710 03 200	- Elektroblech und -band, in Rollen oder Tafeln darunter zum Absatz bestimmt	t t 1000 EUR	* 98 324 87 511	83 085 85 184	90 053 102 118	4 4
2710 03 300	- Weißblech, verzinnertes Blech, ECCS-Blech darunter zum Absatz bestimmt	t t 1000 EUR	* . . .	. . . . .	. . . . .	1 1
2710 03 400	- Schmelztauchveredelte Bleche darunter zum Absatz bestimmt	t t 1000 EUR	* 1 486 575 746 347	1 622 950 813 656	1 770 845 914 622	6 6
2710 03 500	- Elektrolytisch veredelte Bleche darunter zum Absatz bestimmt	t t 1000 EUR	* 359 511 197 778	337 879 199 123	358 273 213 454	4 4
2710 03 600	- Organisch beschichtete Bleche darunter zum Absatz bestimmt	t t 1000 EUR	* 345 994 345 994 267 577	397 515 397 515 .	397 453 397 453 .	3 3
2710 06 100	- Geschmiedetes Halbzeug, Stäbe und Profile, aus Stahl - Halbzeug darunter zum Absatz bestimmt	t t 1000 EUR	* 2 783 7 881	. . . 8 281	. . . 7 459	6 5
2710 06 200	- Stäbe darunter zum Absatz bestimmt	t t 1000 EUR	* 97 682 88 327 139 251	102 317 93 696 196 793	91 602 84 177 173 255	17 17
2710 06 300	- Profile darunter zum Absatz bestimmt	t t 1000 EUR	* . . .	. . . . .	. . . . .	2 2
2710 07 000	Körner und Pulver, aus Roheisen, Spiegeleisen, Eisen oder Stahl darunter zum Absatz bestimmt	t t 1000 EUR	* 27 208 26 482	27 400 28 330	27 658 27 452	11 9
2710 08 000	Ferrolegierungen darunter zum Absatz bestimmt	t t 1000 EUR	* 13 941 28 103	11 547 23 106	12 962 23 496	6 6
2710 09 100	- Schlacke, Zunder, Abfälle und Schrott aus Eisen oder Stahl - Granulierte Schlacke (Schlackensand) u. andere Schlacken, Zunder u.a. Abfälle der Eisen- u. Stahlherstellung darunter zum Absatz bestimmt	t t 1000 EUR	* 2 266 846 1 965 915 16 273	2 242 580 2 031 799 16 995	2 701 425 2 193 577 18 452	13 10
2710 09 200	- Abfälle, Abfallblöcke und Schrott aus Eisen oder Stahl darunter zum Absatz bestimmt	t t 1000 EUR	* 141 332 24 174	153 969 26 780	156 088 32 822	37 33
2721 10 000	Rohre, Rohrform-, Rohrverschluss- und Rohrverbindungsstücke, aus Gusseisen Rohre und Hohlprofile darunter zum Absatz bestimmt	t t 1000 EUR	* 62 941 62 941 58 286	58 401 58 401 54 168	60 140 60 140 56 495	5 5
2721 20 330	- aus nicht verformbarem Gusseisen - - für Druckrohre darunter zum Absatz bestimmt	t t 1000 EUR	* . . .	. . . . .	. . . . .	1 1
2721 20 350	- - Andere Rohrform-, Rohrverschluss- und Rohrverbindungsstücke darunter zum Absatz bestimmt	t t 1000 EUR	* 2 108 2 108 .	2 269 2 269 5 552	2 686 2 686 7 110	6 6
2721 20 500	- aus verformbarem Gusseisen darunter zum Absatz bestimmt	t t 1000 EUR	* 4 125 4 125 11 591	4 218 4 218 12 332	4 549 4 549 13 386	5 5
2721 20 700	- aus Stahlguß darunter zum Absatz bestimmt	t t 1000 EUR	* . . .	. . . . .	. . . . .	1 1

## 4 Produktion nach Güterarten - Deutschland

Melde-Nr.	Bezeichnung	Einheit	2. VJ 2005	1. VJ 2006	2. VJ 2006	2. VJ 2006 Anzahl Unternehmen
1	2	3	4	5	6	7
2722 10 100	Stahlrohre, Rohrform-, Rohrver- schluss- und Rohrverbindungs- stücke, aus Eisen oder Stahl Rohre und Hohlprofile, aus Eisen oder Stahl (ohne solche aus Gusseisen) - Rohre und Hohlprofile, nahtlos, aus nichtrostendem Stahl darunter zum Absatz bestimmt	t t 1000 EUR	* 23 190 23 190 52 252	24 238 24 238 53 928	22 940 22 940 59 075	19 19
2722 10 210	- - Präzisionsrohre und -hohlprofile darunter zum Absatz bestimmt	t t 1000 EUR	* 55 516 55 516 108 341	50 758 50 758 91 777	54 542 54 542 99 690	8 8
2722 10 230	- - andere Rohre und Hohlprofile darunter zum Absatz bestimmt	t t 1000 EUR	* 5 436 5 436 7 311	5 892 5 892 8 072	5 108 5 108 6 893	5 5
2722 10 410	- - mit einem äußeren Durchmesser von 168,3 mm oder weniger darunter zum Absatz bestimmt	t t 1000 EUR	* 231 934 219 383	240 673 230 811	228 857 228 913	7 7
2722 10 430	- - mit einem äußeren Durchmesser von 168,3 mm bis 406,4 mm darunter zum Absatz bestimmt	t t 1000 EUR	* . .	. .	. .	2 2
2722 10 450	- - mit einem äußeren Durchmesser von mehr als 406,4 mm darunter zum Absatz bestimmt	t t 1000 EUR	* . .	. .	. .	1 1
2722 10 610	- - Rohre aus Eisen oder Stahl (ohne solche aus Gusseisen), mit kreisförmigem inneren und äußeren Querschnitt und einem äußeren Durchmesser von mehr als 406,4 mm, geschweisst, genietet - - längsnahtgeschweißte Rohre darunter zum Absatz bestimmt	t t 1000 EUR	* 309 052 369 594	275 972 403 931	276 885 411 588	25 25
2722 10 650	- - spiralnahtgeschweißte, genietete o. ä. geschlossene Rohre darunter zum Absatz bestimmt	t t 1000 EUR	* 46 656 46 656 45 541	52 861 52 861 44 364	34 460 34 460 32 315	6 6
2722 10 700	- Rohre und Hohlprofile, mit anein- ander gefügten Rändern, ge- schweißst, genietet o.ä. geschlossen, mit einem äußerem Durchmesser von 406,4 mm oder weniger, aus nichtrostend- em Stahl darunter zum Absatz bestimmt	t t 1000 EUR	* 16 364 73 016	18 522 84 411	19 103 89 516	27 27
2722 10 810	- - Präzisionsrohre und -hohlprofile, mit aneinander gefügten Rändern, geschweißst, genietet o.ä. geschlossen, mit einem äußeren Durchmesser von 406,4 mm oder weniger, aus anderem als nicht- rostendem Stahl - - kaltgezogen o.a. kalt- fertiggestellt, mit kreisförmig- em Querschnitt, mit einer Wand- dicke von 2 mm oder weniger darunter zum Absatz bestimmt	t t 1000 EUR	* 37 365 49 564	38 231 49 397	35 032 47 857	19 19
2722 10 830	- - kaltgezogen o.a. kaltfertig- gestellt, mit kreisförmigem Querschnitt, mit einer Wand- dicke von mehr als 2 mm darunter zum Absatz bestimmt	t t 1000 EUR	* 58 720 82 298	53 292 51 231 70 905	54 552 52 933 71 875	12 12
2722 10 850	- - kaltgezogen o.a. kalt- fertiggestellt, mit nicht kreisförmigem Querschnitt darunter zum Absatz bestimmt	t t 1000 EUR	* 33 297 34 117	42 801 37 235	37 937 35 434	8 8
2722 10 910	- - Rohre und Hohlprofile, mit anein- ander gefügten Rändern, ge- schweißst, genietet o.ä. geschlossen, mit einem äußerem Durchmesser von 406,4 mm oder weniger, aus anderem als Präzisionsanwendungen, - - nicht kaltgezogen o.a. kaltfertiggestellt, mit kreis- förmigem Querschnitt darunter zum Absatz bestimmt	t t 1000 EUR	* 103 647 103 647 86 707	120 031 120 031 91 998	111 645 111 645 86 018	21 21

## 4 Produktion nach Güterarten - Deutschland

Melde-Nr.	Bezeichnung	Einheit	2. VJ 2005	1. VJ 2006	2. VJ 2006	2. VJ 2006
						Anzahl Unternehmen
1	2	3	4	5	6	7
2722 10 930	- - nicht kaltgezogen o.a. kaltfertiggestellt, mit nicht kreisförmigem Querschnitt darunter zum Absatz bestimmt	t t 1000 EUR	* . 5 125	4 574 4 574 3 873	5 422 5 422 4 511	5 5
	Flansche, Form-, Verschluss- und Verbindungsstücke, Bogen und Winkel, aus Stahl, nicht gegossen	t t 1000 EUR	* 19 638 69 006	23 918 77 527	24 321 77 704	28 28
2722 20 100	- Flansche darunter zum Absatz bestimmt	t t 1000 EUR	* 19 638 69 006	23 918 77 527	24 321 77 704	28 28
2722 20 300	- Form-, Verschluss- und Verbindungsstücke mit Gewinde, nicht zum Stumpfschweißen darunter zum Absatz bestimmt	t t 1000 EUR	* 4 269 4 269	4 807 4 807	5 003 5 003	17 17
2722 20 500	- Form-, Verschluss- und Verbindungsstücke ohne Gewinde, nicht zum Stumpfschweißen darunter zum Absatz bestimmt	t t 1000 EUR	* 7 857 7 857	9 938 9 938	7 750 7 750	27 27
	- Bogen, Winkel; Form-, Verschluss- und Verbindungsstücke, zum Stumpfschweißen, aus Stahl, nicht gegossen	t t 1000 EUR	* 53 390	73 636	60 092	
2722 20 730	- - Bogen und Winkel darunter zum Absatz bestimmt	t t 1000 EUR	* 4 971 4 971	5 263 5 263	6 103 6 103	19 19
2722 20 750	- - Andere Form-, Verschluss- und Verbindungsstücke darunter zum Absatz bestimmt	t t 1000 EUR	* 4 652 31 792	4 792 4 792	4 557 4 557	25 25
	Anderer Stabstahl, aus Eisen oder nichtlegiertem Stahl	t t 1000 EUR	* 31 792	36 632	35 592	
	- Stabstahl aus Automatenstahl und aus nichtlegiertem Stahl, mit einem Kohlenstoffgehalt von weniger als 0,25 GHT, nur kaltthergestellt od. nur kaltfertiggestellt	t t 1000 EUR	* 28 074 28 074	48 498 48 498	49 181 49 181	13 13
2731 10 130	- - aus Automatenstahl darunter zum Absatz bestimmt	t t 1000 EUR	* 28 074 29 947	48 498 43 463	49 181 44 189	13 13
2731 10 150	- - aus nichtlegiertem Stahl, mit einem Kohlenstoffgehalt von weniger als 0,25 GHT (ohne Flachstahl) darunter zum Absatz bestimmt	t t 1000 EUR	* 86 969 86 969	99 050 99 050	94 377 94 377	12 12
2731 10 300	- Flachstahl aus nichtlegiertem Stahl, mit einem Kohlenstoffgehalt von weniger als 0,25 GHT darunter zum Absatz bestimmt	t t 1000 EUR	* 16 194 16 194	18 764 18 764	18 111 18 111	3 3
2731 10 500	- Anderer Stabstahl, kaltfertiggestellt, aus nichtlegiertem Stahl, plattiert, überzogen oder bearbeitet darunter zum Absatz bestimmt	t t 1000 EUR	* . .	. .	. .	1 1
2731 10 600	- Anderer Stabstahl, nur kaltthergestellt oder nur kaltfertiggestellt, mit einem Kohlenstoffgehalt von 0,25 GHT oder mehr, bis unter 0,6 GHT darunter zum Absatz bestimmt	t t 1000 EUR	* 22 650 22 650	25 319 25 319	25 918 25 918	11 11
2731 10 700	- Anderer Stabstahl, nur kaltthergestellt oder nur kaltfertiggestellt, mit einem Kohlenstoffgehalt von 0,6 GHT oder mehr darunter zum Absatz bestimmt	t t 1000 EUR	* 2 923 2 923	2 940 2 940	3 082 3 082	6 6
	Profile aus unlegiertem Stahl; Stäbe und Flachstahl, aus Schnellarbeitsstahl, Mangan-Silicium-Stahl und aus anderem legierten Stahl, kaltfertiggestellt	t t 1000 EUR	* 12 054 14 343	14 497 15 290	13 623 15 167	9 8
2731 20 100	- Profile aus unlegiertem Stahl darunter zum Absatz bestimmt	t t 1000 EUR	* 12 054 14 343	14 497 15 290	13 623 15 167	9 8
2731 20 200	- Stäbe und Flachstahl - - aus Schnellarbeitsstahl darunter zum Absatz bestimmt	t t 1000 EUR	* . .	. .	. .	2 2
2731 20 300	- - aus Mangan-Silicium-Stahl darunter zum Absatz bestimmt	t t 1000 EUR	* - -	- -	- -	- -
	- - aus anderem legierten Stahl, nicht plattiert, überzogen oder bearbeitet	t t 1000 EUR	* - -	- -	- -	- -
2731 20 530	- - aus Wälzlagerstahl darunter zum Absatz bestimmt	t t 1000 EUR	* 2 984 2 984	3 742 3 742	2 770 2 770	3 3

## 4 Produktion nach Güterarten - Deutschland

Melde-Nr.	Bezeichnung	Einheit	2. VJ 2005	1. VJ 2006	2. VJ 2006	2. VJ 2006
						Anzahl Unternehmen
1	2	3	4	5	6	7
2731 20 550	- - - aus Werkzeugstahl darunter zum Absatz bestimmt	t t 1000 EUR	* 897 897 2 765	3 327 3 327 11 692	3 770 3 770 12 074	4 4
2731 20 570	- - - aus anderem legierten Stahl darunter zum Absatz bestimmt	t t 1000 EUR	* 26 098 26 098 31 133	25 039 25 039 29 500	23 910 23 910 28 952	11 11
2731 20 700	- - aus anderem legierten Stahl (ohne nichtrostenden Stahl), plattiert, überzogen oder bearbeitet darunter zum Absatz bestimmt	t t 1000 EUR	* . . .	. . .	. . .	2 2
2731 30 300	Stäbe, Flachstahl und Profilstäbe aus nichtrostendem oder aus anderem legierten Stahl, kaltfertiggestellt - kaltfertiggestellt, aus nichtrostendem Stahl darunter zum Absatz bestimmt	t t 1000 EUR	* 9 028 9 028 33 267	9 273 9 273 33 614	8 707 8 707 32 220	11 11
2731 30 500	- Profilstäbe, nur kalthergestellt oder nur kaltfertiggestellt, aus anderem legierten Stahl (ohne nichtrostenden Stahl) darunter zum Absatz bestimmt	t t 1000 EUR	* 9 091 9 091 19 450	11 007 11 007 21 956	10 021 10 021 19 791	6 6
2732 10 110	Kaltgewalztes Elektroband und Elek- trospaltband, Bandstahl, Spaltband, Kaltband und -spaltband, aus Stahl, mit einer Breite von weniger als 600 mm - Kaltgewalzter Bandstahl aus Stahl, Kaltband mit einer Breite von weniger als 600 mm - - Kaltgewalzter Bandstahl, aus unlegiertem Stahl, mit einem Kohlenstoffgehalt von weniger als 0,25 GHT (ohne Elektroband), durch Längsteilen hergestellt darunter zum Absatz bestimmt	t t 1000 EUR	* . . 244 494	. . 310 386 242 701	. . 297 258 225 474	21 21
2732 10 120	- - - aus unlegiertem Stahl, mit einem Kohlenstoffgehalt von mehr als 0,25 GHT bis unter 0,6 GHT darunter zum Absatz bestimmt	t t 1000 EUR	* 97 074 102 907	92 867 92 217	95 280 92 289	14 14
2732 10 140	- - - aus unlegiertem Stahl, mit einem Kohlenstoffgehalt von 0,6 GHT oder mehr darunter zum Absatz bestimmt	t t 1000 EUR	* 65 010 88 211	67 117 67 117 89 820	61 808 61 808 81 076	14 14
2732 10 160	- - - aus legiertem Stahl (ohne nichtrostenden Stahl und Elektroband) darunter zum Absatz bestimmt	t t 1000 EUR	* 37 141 37 141 43 640	31 582 31 582 37 796	32 170 32 170 36 125	7 7
2732 10 180	- - - aus nicht rostendem Stahl darunter zum Absatz bestimmt	t t 1000 EUR	* 14 821 14 821 61 323	16 300 16 300 64 856	16 184 16 184 65 274	9 9
2732 10 220	- Kaltgewalztes Spaltband, Elektro- band und Elektrospaltband, mit ei- ner Breite von weniger als 600 mm, durch Längsteilen hergestellt - - Kaltgewalztes Spaltband aus unlegiertem und legiertem Stahl (ohne nichtrostenden Stahl und ohne Elektroband) darunter zum Absatz bestimmt	t t 1000 EUR	* 109 575 109 575 60 296	109 860 109 860 49 256	115 294 115 294 61 283	12 12
2732 10 240	- - Kaltgewalztes Elektroband und Elektrospaltband, aus un- legiertem und legiertem Stahl (ohne nichtrostenden Stahl), nicht kornorientiert, mit einem Kohlenstoffgehalt von weniger als 0.25 GHT darunter zum Absatz bestimmt	t t 1000 EUR	* . . .	. . .	. . .	6 5
2732 10 260	- - Kaltgewalztes Elektrospaltband, kornorientiert, aus legiertem Stahl darunter zum Absatz bestimmt	t t 1000 EUR	* . . .	. . .	. . .	2 1
2732 10 280	- - Kaltgewalztes Spaltband, aus nichtrostendem Stahl darunter zum Absatz bestimmt	t t 1000 EUR	* . . .	. . .	. . .	6 6
2732 20 120	Veredeltes Kaltband und Kaltspalt- band aus unlegiertem Stahl, mit einer Breite von weniger als 600 mm - Veredeltes Kaltband - - Plattiertes Kaltband darunter zum Absatz bestimmt	t t 1000 EUR	* . . 15 305	. . .	. . .	2 2



## 4 Produktion nach Güterarten - Deutschland

Melde-Nr.	Bezeichnung	Einheit	2. VJ 2005	1. VJ 2006	2. VJ 2006	2. VJ 2006
						Anzahl Unternehmen
1	2	3	4	5	6	7
2732 20 140	- - Schmelztauchveredeltes Kaltband darunter zum Absatz bestimmt	t t 1000 EUR	. . .	. . .	. . .	1 1
2732 20 160	- - Elektrolytisch mit Metallen veredeltes Kaltband darunter zum Absatz bestimmt	t t 1000 EUR	. 335 4 323	. 449 5 112	. 530 5 437	3 3
2732 20 180	- - Organisch oder anorganisch beschichtetes Kaltband darunter zum Absatz bestimmt	t t 1000 EUR	. . 24 015	. . 24 658	. . 30 990	3 3
2732 20 220	- Veredeltes Kaltspaltband, durch Längsteilen hergestellt - - Schmelztauchveredeltes Kalt- spaltband darunter zum Absatz bestimmt	t t 1000 EUR	. . .	. . .	. . .	2 2
2732 20 240	- - Elektrolytisch veredeltes Kalt- spaltband darunter zum Absatz bestimmt	t t 1000 EUR	12 849 12 849 10 509	13 157 13 157 11 598	12 303 12 303 11 042	5 5
2732 20 260	- - Organisch beschichtetes Kalt- spaltband darunter zum Absatz bestimmt	t t 1000 EUR	22 537 22 537 27 223	25 368 25 368 28 454	22 006 22 006 29 919	3 3
2733 11 300	Profile und profilierte Bleche aus flachgewalzten Erzeugnissen, kalthergestellt oder kaltfertig- gestellt, aus unlegiertem Stahl - Profile (ohne Oberflächenveredelung) darunter zum Absatz bestimmt	t t 1000 EUR	43 529 43 529 55 024	51 116 51 116 60 362	50 285 50 285 60 955	17 17
2733 11 500	- Profilierte Bleche darunter zum Absatz bestimmt	t t 1000 EUR	2 868 2 868 4 867	2 795 2 795 4 317	2 816 2 816 4 453	4 4
2733 11 700	- Profile, verzinkt oder anders oberflächenveredelt darunter zum Absatz bestimmt	t t 1000 EUR	90 759 90 759 104 855	90 412 90 412 104 993	103 549 103 549 117 064	20 20
2733 12 000	Profile aus flachgewalzten Erzeugnissen, kalthergestellt oder kaltfertiggestellt, aus nichtrostendem Stahl darunter zum Absatz bestimmt	t t 1000 EUR	6 059 6 059 12 363	6 598 6 598 14 860	6 349 6 349 13 458	14 14
2734 11 301	Draht, aus Eisen oder unlegiertem Stahl - mit einem Kohlenstoffgehalt von weniger als 0,25 GHT - - mit einem Querschnitt von 0,80 mm oder mehr - - nicht überzogen (blank) darunter zum Absatz bestimmt	t t 1000 EUR	360 054 183 591 127 319	384 474 205 767 135 282	429 602 206 307 138 144	38 33
2734 11 303	- - - verzinkt darunter zum Absatz bestimmt	t t 1000 EUR	5 200 5 200 4 740	6 031 6 031 4 934	6 275 6 275 4 949	5 5
2734 11 304	- - - anders überzogen darunter zum Absatz bestimmt	t t 1000 EUR	1 240 2 218	1 027 1 834	. 2 472	5 4
2734 11 306	- - - mit einem Querschnitt von weniger als 0,80 mm - - - nicht überzogen (blank) darunter zum Absatz bestimmt	t t 1000 EUR	4 063 7 485	4 494 15 101	4 014 11 886	6 6
2734 11 308	- - - verzinkt darunter zum Absatz bestimmt	t t 1000 EUR	1 619 1 619 2 477	1 993 1 993 2 962	1 737 1 737 2 564	3 3
2734 11 309	- - - anders überzogen darunter zum Absatz bestimmt	t t 1000 EUR	1 043	801	1 170	3 3
2734 11 503	- mit einem Kohlenstoffgehalt von 0,25 GHT oder mehr bis unter 0,6 GHT - - nicht überzogen (blank) darunter zum Absatz bestimmt	t t 1000 EUR	27 764 25 778 23 502	26 702 24 170 20 249	26 126 23 638 19 683	14 13
2734 11 505	- - verzinkt darunter zum Absatz bestimmt	t t 1000 EUR	4 346 3 641 3 449	4 052 3 449 3 116	4 213 3 719 3 341	7 5
2734 11 509	- - anders überzogen darunter zum Absatz bestimmt	t t 1000 EUR	. . .	. . .	. . .	2 2
2734 11 703	- mit einem Kohlenstoffgehalt von 0,6 GHT oder mehr - - nicht überzogen (blank) darunter zum Absatz bestimmt	t t 1000 EUR	23 813 25 830	23 601 24 052	24 200 23 654	12 12

## 4 Produktion nach Güterarten - Deutschland

Melde-Nr.	Bezeichnung	Einheit		2. VJ	1. VJ	2. VJ	2. VJ 2006
				2005	2006	2006	Anzahl
1	2	3		4	5	6	7
							Unternehmen
2734 11 705	- - verzinkt	t	*	10 104	8 993	8 917	7
	darunter zum Absatz bestimmt	t		8 795	8 155	8 335	6
		1000 EUR		10 155	8 830	9 455	
2734 11 709	- - anders überzogen	t	*	12 317	14 287	13 327	5
	darunter zum Absatz bestimmt	t		13 272	14 155	13 099	5
		1000 EUR					
2734 12 300	- aus nichtrostendem und aus anderem legierten Stahl	t	*	8 163	9 142		13
	darunter zum Absatz bestimmt	t		7 867	8 856	7 915	11
		1000 EUR		39 802	44 101	40 074	
2734 12 503	- aus anderem legierten Stahl	t	*	19 699	21 600	21 118	7
	- - Schweißdrähte, -bänder und -stäbe, weder umhüllt noch gefüllt	t		19 699	21 600	21 118	7
	darunter zum Absatz bestimmt	1000 EUR		39 303	41 515	41 185	
2734 12 509	- - Anderer Draht	t	*	13 670	13 236	13 396	14
	darunter zum Absatz bestimmt	t		17 120	15 529	15 000	11
		1000 EUR					
2741 10 300	Silber (einschl. vergoldetem oder platinierem Silber), in Rohform oder als Pulver und als Halbzeug	kg	*				10
	- in Rohform oder als Pulver	kg		365 061	357 235	388 327	9
	darunter zum Absatz bestimmt	1000 EUR		66 997	91 708	127 079	
2741 10 500	- als Halbzeug	kg	*	604 601	734 344	530 254	14
	darunter zum Absatz bestimmt	kg		65 293	105 306	92 944	14
		1000 EUR					
2741 20 300	Gold (einschl. platinierem Gold), in Rohform oder als Pulver und als Halbzeug	kg	*				6
	- in Rohform oder als Pulver	kg		14 960	19 031	19 818	5
	darunter zum Absatz bestimmt	1000 EUR					
2741 20 500	- als Halbzeug	kg	*	20 880	22 056	21 852	15
	darunter zum Absatz bestimmt	kg		166 491	218 409	224 221	14
		1000 EUR					
2741 20 700	- Gold zu monetären Zwecken	kg	*	-	-	-	-
	darunter zum Absatz bestimmt	kg		-	-	-	-
		1000 EUR					
2741 30 300	Platin u.a. Edelmetalle, a.n.g., in Rohform oder als Pulver und als Halbzeug	kg	*				4
	- in Rohform oder als Pulver	kg					3
	darunter zum Absatz bestimmt	1000 EUR		42 535	78 872	105 434	
2741 30 500	- als Halbzeug	kg	*	23 020	24 197		8
	darunter zum Absatz bestimmt	kg		23 020	24 197	32 660	8
		1000 EUR		38 379	54 565	63 398	
2741 40 000	Goldplattierungen auf unedlen Metallen oder auf Silber, in Rohform oder als Halbzeug	kg	*				6
	darunter zum Absatz bestimmt	kg		252 635	257 221	291 232	6
		1000 EUR		11 174	12 804	14 118	
2741 50 300	Silberplattierungen auf unedlen Metallen; Platinplattierungen auf unedlen Metallen, auf Silber oder auf Gold, in Rohform oder als Halbzeug	kg	*				5
	- Silberplattierungen auf unedlen Metallen, in Rohform oder als Halbzeug	kg		34 201	26 973	22 959	4
	darunter zum Absatz bestimmt	1000 EUR		8 897	12 094	12 376	
2741 50 500	- Platinplattierungen auf unedlen Metallen, auf Silber oder auf Gold, in Rohform oder als Halbzeug	kg	*				2
	darunter zum Absatz bestimmt	kg					2
		1000 EUR					
2741 61 000	Abfälle und Schrott von Edelmetallen - von Gold (einschl. Goldplattierungen) (ohne andere Edelmetalle enthaltende Aschen und Rückstände (Gekrätz))	kg	*				1
		kg		-	-		
		1000 EUR					
2741 62 000	- von Platin (einschl. Platinplattierungen und von anderen Edelmetallen oder Edelmetallplattierungen (ohne Gold))	kg	*				2
		kg					
		1000 EUR					
2742 11 300	Aluminium in Rohform, Aluminiumlegierungen	t	*				8
	- Nichtlegiertes Aluminium in Rohform	t		88 768	66 297	51 551	8
	darunter zum Absatz bestimmt	1000 EUR		115 518	124 638	101 331	
2742 11 530	- Aluminiumlegierungen	t	*				6
	- - Primäraluminium	t		103 519	122 449	93 284	6
	darunter zum Absatz bestimmt	1000 EUR		128 140	184 276	149 801	

## 4 Produktion nach Güterarten - Deutschland

Melde-Nr.	Bezeichnung	Einheit	2. VJ 2005	1. VJ 2006	2. VJ 2006	2. VJ 2006
						Anzahl Unternehmen
1	2	3	4	5	6	7
2742 11 550	- - Sekundäraluminium darunter zum Absatz bestimmt	t t	* 212 781 217 098	276 376 324 897	281 233 368 696	16 16
2742 12 000	Aluminiumoxid (ohne künstlichen Korund) darunter zum Absatz bestimmt	t t	* 187 769 47 045	191 328 52 206	161 706 48 924	9 9
2742 21 000	Pulver und Flitter, aus Aluminium darunter zum Absatz bestimmt	t t	* 5 640 52 509	5 804 55 201	6 151 57 931	5 4
2742 22 300	Stangen (Stäbe) und Profile, aus Aluminium - aus nichtlegiertem Aluminium darunter zum Absatz bestimmt	t t	* 1 028 6 241	1 349 10 016	1 379 10 935	7 7
2742 22 500	- aus Aluminiumlegierungen darunter zum Absatz bestimmt	t t	* 134 597 132 235 464 822	143 410 140 908 506 301	143 170 140 717 538 473	47 46
2742 23 300	Draht aus Aluminium - aus nichtlegiertem Aluminium darunter zum Absatz bestimmt	t t	* 6 927 1 447 3 437	7 159 1 732 4 504	7 655 1 883 5 355	7 5
2742 23 500	- aus Aluminiumlegierungen darunter zum Absatz bestimmt	t t	* 1 854 1 854 7 455	1 568 1 568 6 616	1 656 1 656 7 369	3 3
2742 24 300	Bleche und Bänder aus Aluminium, mit einer Dicke von mehr als 0,2 mm - aus nichtlegiertem Aluminium darunter zum Absatz bestimmt	t t	* 311 244 377 590	328 601 465 252	323 917 478 390	12 12
2742 24 500	- aus Aluminiumlegierungen darunter zum Absatz bestimmt	t t	* 367 988 507 802	379 274 574 477	388 257 589 909	18 17
2742 25 000	Folien und dünne Bänder, aus Alu- minium (auch bedruckt oder auf Papier, Pappe, Kunststoff o.ä. Unterlagen), mit einer Dicke (ohne Unterlage) von 0,2 mm oder weniger darunter zum Absatz bestimmt	t t	* 82 559 82 559 368 461	84 470 84 470 398 257	81 615 81 615 394 143	22 22
2742 26 300	Rohre aus Aluminium; Rohrform-, Rohrverschluss- und Rohrverbin- dungsstücke, aus Aluminium - Rohre aus nichtlegiertem Aluminium darunter zum Absatz bestimmt	t t	* 163 163 1 069	258 258 1 448	194 194 1 374	7 7
2742 26 500	- Rohre aus Aluminiumlegierungen darunter zum Absatz bestimmt	t t	* 7 765 39 135	7 234 36 137	7 019 39 277	14 14
2742 26 700	- Rohrform-, Rohrverschluss- und Rohrverbindungsstücke, aus Aluminium darunter zum Absatz bestimmt	t t	* 454 259 1 357	371 197 1 306	352 190 1 403	12 9
2742 31 000	Asche und Rückstände (oh. solche der Eisen- und Stahlherstellung), die überwiegend Aluminium enthalten	t t	* 1 425 1 728	2 213	5	
2742 32 000	Abfälle und Schrott, aus Aluminium	t t	13 643 16 910	15 200 24 271	14 725 26 295	21
2743 11 300	Blei, in Rohform - raffiniert darunter zum Absatz bestimmt	t t	* 82 375 82 375 72 210	76 876 76 876 78 475	76 840 76 840 76 614	5 5
2743 11 500	- mit Antimon darunter zum Absatz bestimmt	t t	* 9 256 9 256 7 879	9 314 9 314 8 926	9 813 9 813 9 103	3 3
2743 11 900	- Anderes Blei (z.B. Werkblei) darunter zum Absatz bestimmt	t t	* 23 614 23 614 11 839	15 785 15 785 9 325	13 239 13 239 7 397	5 5
2743 12 300	Zink, in Rohform - raffiniert darunter zum Absatz bestimmt	t t	* 71 631 71 631 84 312	71 631 71 631 133 308	76 722 76 722 195 959	4 4
2743 12 500	- in Rohform, Zinklegierungen darunter zum Absatz bestimmt	t t	* 19 508 19 508 23 687	20 531 20 531 39 598	19 708 19 708 52 272	9 9
2743 13 300	Zinn, in Rohform - nichtlegiert darunter zum Absatz bestimmt	t t	* - - -	- - -	- - -	- -
2743 13 500	- Zinnlegierungen darunter zum Absatz bestimmt	t t	* 1 327 1 327 3 677	1 554 1 554 4 743	1 487 1 487 5 526	4 4
2743 21 000	Stangen (Stäbe), Profile und Draht, aus Blei darunter zum Absatz bestimmt	t t	* 2 223 2 223 3 708	2 516 2 516 4 169	2 643 2 643 4 460	6 6

## 4 Produktion nach Güterarten - Deutschland

Melde-Nr.	Bezeichnung	Einheit	2. VJ 2005	1. VJ 2006	2. VJ 2006	2. VJ 2006
						Anzahl Unternehmen
1	2	3	4	5	6	7
2743 22 000	Platten, Bleche, Bänder und Folien aus Blei; Pulver und Flitter, aus Blei	t	.	.	.	4
	darunter zum Absatz bestimmt	t	.	.	.	4
2743 23 000	Rohre, Rohrform-, Rohrverschluss- und Rohrverbindungsstücke, aus Blei	1000 EUR	18 973	11 239	12 856	
	darunter zum Absatz bestimmt	t	.	.	.	1
		1000 EUR	.	.	.	1
2743 24 000	Staub, Pulver und Flitter, aus Zink	t	2 588	3 126	3 118	4
	darunter zum Absatz bestimmt	t	2 588	3 126	3 118	4
		1000 EUR	4 149	7 528	9 357	
2743 25 300	Stangen (Stäbe), Profile, Draht, Bleche, Bänder und Folien, aus Zink - Stangen (Stäbe), Profile und Draht	t	6 304	7 587	7 088	4
	darunter zum Absatz bestimmt	t	6 304	7 587	7 088	4
		1000 EUR	17 192	24 082	27 920	
2743 25 500	- Bleche, Bänder und Folien	t	.	.	.	3
	darunter zum Absatz bestimmt	t	.	.	.	3
		1000 EUR	.	.	.	
2743 26 000	Rohre, Rohrform-, Rohrverschluss- und Rohrverbindungsstücke, aus Zink	t	3 933	3 028	3 633	8
	darunter zum Absatz bestimmt	t	3 933	3 028	3 633	7
		1000 EUR	12 526	10 015	17 685	
2743 27 000	Stangen (Stäbe), Profile und Draht, aus Zinn	t	.	.	.	3
	darunter zum Absatz bestimmt	t	.	.	.	3
		1000 EUR	.	.	.	
2743 28 300	Bleche, Bänder, Folien und dünne Bänder, Pulver und Flitter, aus Zinn - Bleche und Bänder, mit einer Dicke von mehr als 0,2 mm	t	.	.	.	2
	darunter zum Absatz bestimmt	t	.	.	.	2
		1000 EUR	.	.	.	
2743 28 600	- Folien und dünne Bänder (auch bedruckt oder auf Papier, Pappe, Kunststoff o.ä. Unterlagen), mit einer Dicke (ohne Unterlage) von 0,2 mm oder weniger; Pulver und Flitter	t	115	.	.	3
	darunter zum Absatz bestimmt	t	115	.	.	3
		1000 EUR	1 948	.	.	
2743 29 000	Rohre, Rohrform-, Rohrverschluss- und Rohrverbindungsstücke, aus Zinn	t	.	.	.	1
	darunter zum Absatz bestimmt	t	.	.	.	1
		1000 EUR	.	.	.	
2743 31 000	Aschen und Rückstände (oh. solche der Eisen- und Stahlherstellung), die überwiegend Zink oder Blei enthalten	t	27 022	26 061	32 882	5
		1000 EUR	9 388	17 499	28 820	
2743 32 000	Abfälle und Schrott, aus Blei, Zink oder Zinn	t	.	.	.	4
		1000 EUR	.	.	.	
2744 11 000	Kupfermatte; Zementkupfer (gefälltes Kupfer)	t	-	-	-	-
	darunter zum Absatz bestimmt	t	-	-	-	-
		1000 EUR	-	-	-	
2744 12 000	Nicht raffiniertes Kupfer; Kupferanoden zum elektrolytischen Raffinieren	t	.	-	.	1
	darunter zum Absatz bestimmt	t	.	-	.	1
		1000 EUR	.	-	.	
2744 13 300	Raffiniertes Kupfer und Kupferlegierungen, in Rohform; Kupfervorlegierungen - Raffiniertes Kupfer in Rohform (z.B. Kathoden, Drahtbarren, Knüppel)	t	139 347	138 944	141 935	5
	darunter zum Absatz bestimmt	t	379 386	562 172	801 589	4
		1000 EUR	.	.	.	
2744 13 500	- Kupferlegierungen, in Rohformen	t	8 355	10 792	9 655	5
	darunter zum Absatz bestimmt	t	28 260	47 835	50 531	5
		1000 EUR	.	.	.	
2744 13 700	- Kupferlegierungen	t	.	.	.	1
	darunter zum Absatz bestimmt	t	.	.	.	1
		1000 EUR	.	.	.	
2744 21 000	Pulver und Flitter, aus Kupfer	t	4 332	5 070	5 072	5
	darunter zum Absatz bestimmt	t	4 332	5 070	5 072	5
		1000 EUR	27 844	37 454	38 633	
2744 22 000	Stangen (Stäbe) und Profile, aus Kupfer	t	.	.	.	16
	darunter zum Absatz bestimmt	t	55 341	68 599	62 505	16
		1000 EUR	93 453	149 521	160 477	
2744 23 300	Draht aus Kupfer - aus raffiniertem Kupfer mit einer größten Querschnittsabmessung von mehr als 6 mm; Draht aus Kupferlegierungen	t	176 323	192 849	212 220	18
	darunter zum Absatz bestimmt	t	168 402	181 804	202 538	18
		1000 EUR	303 138	457 706	743 103	

## 4 Produktion nach Güterarten - Deutschland

Melde-Nr.	Bezeichnung	Einheit	2. VJ 2005	1. VJ 2006	2. VJ 2006	2. VJ 2006
						Anzahl Unternehmen
1	2	3	4	5	6	7
2744 23 500	- aus raffiniertem Kupfer mit einer größten Querschnittsabmessung von mehr als 0,5 mm bis 6 mm	t	36 848	.	.	20
	darunter zum Absatz bestimmt	t	22 474	32 654	31 838	18
		1000 EUR	47 799	79 909	91 186	
2744 23 700	- aus raffiniertem Kupfer mit einer größten Querschnittsabmessung von 0,5 mm oder weniger	t	6 638	7 925	7 708	14
	darunter zum Absatz bestimmt	t	17 367	22 660	25 865	14
		1000 EUR				
2744 24 000	Bleche und Bänder, aus Kupfer mit einer Dicke von mehr als 0,15 mm	t	162 155	175 229	164 681	18
	darunter zum Absatz bestimmt	t	385 600	530 737	613 997	18
		1000 EUR				
2744 25 000	Folien und dünne Bänder, aus Kupfer (auch bedruckt oder auf Papier, Pappe, Kunststoff o.ä. Unterlagen), mit einer Dicke (ohne Unterlage) von 0,15 mm oder weniger	t	4 101	4 436	5 018	6
	darunter zum Absatz bestimmt	t	4 101	4 436	5 018	6
		1000 EUR	19 583	25 929	34 958	
2744 26 300	Rohre, Rohrform-, Rohrverschluss- und Rohrverbindungsstücke, aus Kupfer	t	68 284	76 475	72 210	18
	darunter zum Absatz bestimmt	t	65 109	73 417	69 203	18
		1000 EUR	231 184	324 092	337 350	
2744 26 500	- Rohrform-, Rohrverschluss- und Rohrverbindungsstücke	t	3 693	2 641	3 280	17
	darunter zum Absatz bestimmt	t	17 985	15 056	20 765	16
		1000 EUR				
2744 31 000	Aschen und Rückstände (oh. solche der Eisen- und Stahlherstellung), die überwiegend Kupfer enthalten	t	.	.	.	1
		1000 EUR	.	.	.	
2744 32 000	Abfälle und Schrott aus Kupfer	t	641	326	426	5
		1000 EUR	.	638	1 097	
2745 11 000	Nickelmatte, Nickeloxidsinter u.a. Zwischenerzeugnisse der Nickelmetallurgie	t	-	-	-	-
	darunter zum Absatz bestimmt	t	-	-	-	-
		1000 EUR	-	-	-	-
2745 12 300	Nickel in Rohform	t	.	.	.	1
	- nichtlegiert	t	.	.	.	-
	darunter zum Absatz bestimmt	t	-	-	-	-
		1000 EUR	-	-	-	-
2745 12 500	- Nickellegierungen	t	.	.	.	4
	darunter zum Absatz bestimmt	t	.	634	549	3
		1000 EUR	.	8 288	8 958	
2745 21 000	Pulver und Flitter, aus Nickel	t	.	.	.	4
	darunter zum Absatz bestimmt	t	.	.	.	3
		1000 EUR	.	.	.	
2745 22 000	Stangen (Stäbe), Profile und Draht, aus Nickel	t	4 494	4 179	4 244	14
	darunter zum Absatz bestimmt	t	4 494	4 179	4 244	14
		1000 EUR	67 931	74 355	73 286	
2745 23 000	Bleche, Bänder und Folien, aus Nickel	t	6 128	6 294	5 319	9
	darunter zum Absatz bestimmt	t	91 358	102 349	90 514	9
		1000 EUR				
2745 24 300	- Rohre	t	.	9	9	3
	darunter zum Absatz bestimmt	t	.	9	9	3
		1000 EUR	3 740	.	.	
2745 24 500	- Rohrform-, Rohrverschluss- und Rohrverbindungsstücke	t	.	.	.	3
	darunter zum Absatz bestimmt	t	.	.	.	3
		1000 EUR	.	.	.	
	Andere NE-Metalle u. Halbzeug daraus (einschl. Abfällen und Schrott)	t	-	-	-	-
	- Wolfram; Pulver, Stangen (Stäbe), Profile, Bleche aus Wolfram;	t	-	-	-	-
	Molybdän und Waren daraus	t	-	-	-	-
	darunter zum Absatz bestimmt	t	-	-	-	-
		1000 EUR	-	-	-	-
2745 30 130	- - Wolfram (einschl. Abfällen und Schrott); Pulver aus Wolfram	t	.	417	.	4
	darunter zum Absatz bestimmt	t	.	.	.	3
		1000 EUR	.	.	.	
2745 30 150	- - Stangen (Stäbe), Profile, Bleche, Bänder, Folien und Draht, aus Wolfram	t	.	.	.	6
	darunter zum Absatz bestimmt	t	161	146	158	6
		1000 EUR	14 118	13 846	14 638	
2745 30 170	- - Molybdän und Waren daraus (einschl. Abfällen und Schrott)	t	307	.	.	6
	darunter zum Absatz bestimmt	t	.	211	.	6
		1000 EUR	.	15 711	16 623	

## 4 Produktion nach Güterarten - Deutschland

Melde-Nr.	Bezeichnung	Einheit	2. VJ 2005	1. VJ 2006	2. VJ 2006	2. VJ 2006 Anzahl Unternehmen	
1	2	3	4	5	6	7	
	- Tantal, Magnesium, Waren daraus; Cobaltmatte, Cobalt und Waren daraus						
2745 30 230	- Tantal und Waren daraus (einschl. Abfällen und Schrott) darunter zum Absatz bestimmt	t t 1000 EUR	*	.	.	.	4 4
2745 30 250	- Magnesium und Waren daraus (einschl. Abfällen und Schrott) darunter zum Absatz bestimmt	t t 1000 EUR	*	.	.	.	9 9
2745 30 270	- Cobaltmatte u.a. Zwischenerzeugnisse der Cobaltmetallurgie; Cobalt und Waren daraus (einschl. Abfällen und Schrott) darunter zum Absatz bestimmt	t t 1000 EUR	*	171 171 17 263	175 175 17 346	203 203 16 690	7 7
2745 30 330	- Bismut und Waren daraus, Cadmium in Rohform und Waren daraus - Bismut und Waren daraus (einschl. Abfällen und Schrott) darunter zum Absatz bestimmt	t t 1000 EUR	*	- - -	- - -	- - -	- -
2745 30 350	- Cadmium in Rohform (einschl. Abfällen und Schrott), Pulver aus Cadmium darunter zum Absatz bestimmt	t t 1000 EUR	*	.	.	.	2 2
2745 30 370	- Andere Waren aus Cadmium darunter zum Absatz bestimmt	t t 1000 EUR	*	.	.	.	1 1
2745 30 430	- Titan, Zirconium und Antimon, Waren daraus - Titan und Waren daraus (einschl. Abfällen und Schrott) darunter zum Absatz bestimmt	t t 1000 EUR	*	.	1 025 1 025 21 791	1 298 1 298 24 564	9 9
2745 30 450	- Zirconium und Waren daraus (einschl. Abfällen und Schrott) darunter zum Absatz bestimmt	t t 1000 EUR	*	.	20 20	18 18	3 3
2745 30 470	- Antimon und Waren daraus (einschl. Abfällen und Schrott) darunter zum Absatz bestimmt	t t 1000 EUR	*	- -	.	.	1 1
2745 30 530	- Mangan, Beryllium, Chrom etc., Cermets, Waren daraus - Mangan und Waren daraus (einschl. Abfällen und Schrott) darunter zum Absatz bestimmt	t t 1000 EUR	*	.	.	.	1 1
2745 30 550	- Beryllium, Chrom, Germanium, Vanadium, Gallium, Hafnium, Indium, Niob, Rhenium, Thallium, Waren daraus (einschl. Abfällen und Schrott) darunter zum Absatz bestimmt	t t 1000 EUR	*	394 394 10 449	341 341 14 232	324 324 13 440	5 5
2745 30 570	- Cermets und Waren daraus (einschl. Abfällen und Schrott) darunter zum Absatz bestimmt	t t 1000 EUR	*	.	.	.	2 2
2745 41 000	Aschen und Rückstände (ohne solche der Eisen- und Stahlherstellung), die Metalle oder Metallverbindungen enthalten, a.n.g.	t 1000 EUR	*	.	.	-	-
2745 42 000	Abfälle und Schrott, aus Nickel	t 1000 EUR	*	.	.	.	1
2751 11 100	Teile aus Temperguss - für Straßenfahrzeuge darunter zum Absatz bestimmt	t t 1000 EUR	*	.	.	.	2 2
2751 11 300	- Lagerschalen darunter zum Absatz bestimmt	t t 1000 EUR	*	- -	- -	- -	- -
2751 11 400	- für Motoren und Antriebselemente darunter zum Absatz bestimmt	t t 1000 EUR	*	.	.	.	1 1
2751 11 500	- für sonstige Maschinenbauerzeugnisse darunter zum Absatz bestimmt	t t 1000 EUR	*	.	.	.	1 1
2751 11 900	- für sonstige Verwendungszwecke darunter zum Absatz bestimmt	t t 1000 EUR	*	8 719 20 061	9 520 23 000	9 164 22 488	8 8
2751 12 100	Teile aus Gusseisen mit Kugelgraphit - für Straßenfahrzeuge darunter zum Absatz bestimmt	t t 1000 EUR	*	185 535 264 776	196 524 283 873	191 817 271 931	27 27
2751 12 200	- Wellen darunter zum Absatz bestimmt	t t 1000 EUR	*	.	.	.	1 1

## 4 Produktion nach Güterarten - Deutschland

Melde-Nr.	Bezeichnung	Einheit	2. VJ 2005	1. VJ 2006	2. VJ 2006	2. VJ 2006	
						Anzahl Unternehmen	
1	2	3	4	5	6	7	
2751 12 300	- Lagerschalen	t	*	.	.	.	2
	darunter zum Absatz bestimmt	t	.	.	.	.	2
		1000 EUR	.	.	.	.	
2751 12 400	- für Motoren und Antriebs Elemente	t	*	.	.	.	17
	darunter zum Absatz bestimmt	t	7 619	9 797	8 461	.	15
		1000 EUR	16 526	20 621	18 768	.	
2751 12 500	- für sonstige Maschinenbauerzeugnisse	t	*	82 111	90 788	89 439	73
	darunter zum Absatz bestimmt	t	76 210	84 084	84 032	.	71
		1000 EUR	141 082	156 611	159 803	.	
2751 12 900	- für sonstige Verwendungszwecke	t	*	70 193	71 169	74 860	48
	darunter zum Absatz bestimmt	t	65 397	66 585	69 478	.	45
		1000 EUR	92 701	95 694	103 137	.	
2751 13 100	Teile aus nicht verformbarem Gusseisen (Eisenguss)	t	*	.	.	.	24
	- für Straßenfahrzeuge	t	223 197	217 772	215 296	.	24
	darunter zum Absatz bestimmt	t	266 310	255 111	243 618	.	
		1000 EUR	.	.	.	.	
2751 13 200	- Wellen	t	*	.	.	.	1
	darunter zum Absatz bestimmt	t	.	.	.	.	1
		1000 EUR	.	.	.	.	
2751 13 300	- Lagerschalen	t	*	.	.	.	3
	darunter zum Absatz bestimmt	t	168	179	195	.	3
		1000 EUR	336	355	385	.	
2751 13 400	- für Motoren und Antriebs Elemente	t	*	147 950	150 124	147 310	30
	darunter zum Absatz bestimmt	t	135 678	140 726	138 242	.	27
		1000 EUR	168 996	177 586	174 425	.	
2751 13 500	- für sonstige Maschinenbauerzeugnisse	t	*	118 546	135 125	127 164	95
	darunter zum Absatz bestimmt	t	84 620	94 871	90 828	.	92
		1000 EUR	144 179	165 745	160 448	.	
2751 13 900	- für sonstige Verwendungszwecke	t	*	102 482	98 235	102 012	52
	darunter zum Absatz bestimmt	t	84 415	83 334	85 787	.	50
		1000 EUR	105 578	116 443	113 422	.	
2752 10 100	Teile aus Stahlguss	t	*	.	.	.	9
	- für Straßenfahrzeuge	t	839	882	987	.	9
	darunter zum Absatz bestimmt	t	839	882	987	.	9
		1000 EUR	14 085	13 966	15 523	.	
2752 10 300	- Lagerschalen	t	*	-	-	-	-
	darunter zum Absatz bestimmt	t	-	-	-	-	-
		1000 EUR	-	-	-	-	
2752 10 400	- für Motoren und Antriebs Elemente	t	*	164	179	191	5
	darunter zum Absatz bestimmt	t	164	179	191	.	5
		1000 EUR	1 451	1 529	1 594	.	
2752 10 500	- für sonstige Maschinenbauerzeugnisse	t	*	.	14 012	13 948	24
	darunter zum Absatz bestimmt	t	11 382	13 603	13 137	.	24
		1000 EUR	66 110	77 503	76 954	.	
2752 10 900	- für sonstige Erzeugnisse	t	*	.	.	.	33
	darunter zum Absatz bestimmt	t	18 957	20 850	18 662	.	32
		1000 EUR	131 699	149 901	142 655	.	
2753 10 100	Teile aus Leichtmetallguss	t	*	.	.	.	82
	- für Straßenfahrzeuge	t	114 064	122 952	118 547	.	77
	darunter zum Absatz bestimmt	t	74 463	81 473	79 228	.	77
		1000 EUR	446 947	496 493	502 062	.	
2753 10 200	- Wellen	t	*	.	.	.	3
	darunter zum Absatz bestimmt	t	.	.	.	.	3
		1000 EUR	.	.	.	.	
2753 10 300	- Lagerschalen	t	*	.	.	.	7
	darunter zum Absatz bestimmt	t	208	200	205	.	7
		1000 EUR	.	.	.	.	
2753 10 400	- für Motoren und Antriebs Elemente	t	*	53 727	54 407	52 857	62
	darunter zum Absatz bestimmt	t	37 309	39 340	38 415	.	55
		1000 EUR	227 689	233 377	249 152	.	
2753 10 500	- für sonstige Maschinenbauerzeugnisse	t	*	7 432	8 214	8 568	85
	darunter zum Absatz bestimmt	t	6 839	7 524	7 601	.	82
		1000 EUR	67 586	73 456	77 185	.	
2753 10 900	- für sonstige Verwendungszwecke	t	*	36 565	37 688	38 652	151
	darunter zum Absatz bestimmt	t	25 765	27 532	28 684	.	140
		1000 EUR	186 946	203 464	210 511	.	
2754 10 100	Teile aus Buntmetall-/Schwermetallguss	t	*	.	.	.	19
	- für Straßenfahrzeuge	t	2 140	1 867	1 605	.	17
	darunter zum Absatz bestimmt	t	17 943	16 280	17 312	.	17
		1000 EUR	.	.	.	.	
2754 10 200	- Wellen	t	*	.	.	.	1
	darunter zum Absatz bestimmt	t	.	.	.	.	1
		1000 EUR	.	.	.	.	
2754 10 300	- Lagerschalen	t	*	.	.	.	6
	darunter zum Absatz bestimmt	t	.	.	.	.	5
		1000 EUR	.	.	.	.	

## 4 Produktion nach Güterarten - Deutschland

Melde-Nr.	Bezeichnung	Einheit	2. VJ 2005	1. VJ 2006	2. VJ 2006	2. VJ 2006
						Anzahl Unternehmen
1	2	3	4	5	6	7
2754 10 400	- für Motoren und Antriebsselemente darunter zum Absatz bestimmt	t t 1000 EUR	* 115 115 1 354	107 107 1 347	113 113 1 367	8 8
2754 10 500	- für sonstige Maschinenbauerzeugnisse darunter zum Absatz bestimmt	t t 1000 EUR	* 10 275 899 9 534	12 696 987 11 328	13 038 1 928 14 513	46 33
2754 10 900	- für sonstige Verwendungszwecke darunter zum Absatz bestimmt	t t 1000 EUR	* 17 392 14 037 86 980	16 628 13 907 96 027	16 782 13 666 108 970	93 84
Metallerzeugnisse						
Vorgefertigte Gebäude aus Eisen, Stahl oder Aluminium						
- Vorgefertigte Gebäude aus Eisen oder Stahl						
2811 10 303	- - Hallen ohne Einbauten	m <sup>2</sup> t 1000 EUR	843 938 57 978 101 581	744 450 47 005 82 679	818 244 52 158 92 882	92
2811 10 305	- - Hallen mit Einbauten	m <sup>2</sup> t 1000 EUR	358 250 16 445 55 860	574 884 20 839 50 235	318 462 13 012 30 171	20
2811 10 307	- - Stahl-Profilblech-Garagen; Gartenhäuser u.ä. Fertigteilbauten, aus Stahlblech	m <sup>2</sup> t 1000 EUR	2 582 12 011	7 874 15 246	7 553 15 405	6
2811 10 309	- - Andere Fertigteilbauten und bewohnbare Container	m <sup>2</sup> t 1000 EUR	97 953 11 291 55 964	96 623 12 890 57 894	144 958 17 300 69 833	28
2811 10 500	- Vorgefertigte Gebäude aus Aluminium	m <sup>2</sup> t 1000 EUR	12 169 834 7 663	4 689 516 4 204	7 036 763 6 958	9
Brücken und Brückenelemente, aus Eisen oder Stahl						
2811 21 003	- Verkehrsbrücken und Teile dafür	t 1000 EUR	13 402 32 856	5 938 14 146	10 015 26 331	26
2811 21 005	- Signal-, Rohr- und Kabelbrücken	t 1000 EUR	233 536	509 1 045	349 675	4
2811 22 000	Türme und Gittermaste, aus Eisen oder Stahl	t 1000 EUR	39 260 66 852	42 155 70 054	45 151 77 083	31
Andere Konstruktionen und Konstruk- tionsteile, a.n.g., aus Eisen, Stahl oder Aluminium; vorgearbeitete Bleche, Stäbe, Profile u. dgl., aus Eisen, Stahl oder Aluminium						
- Gerüst-, Schalungs- oder Stützma- terial, aus Eisen oder Stahl						
2811 23 130	- - Strebausbau (z.B. Grubenstempel; ohne schreitenden hydraulischen Grubenausbau) und Zubehör	t 1000 EUR	12 552	18 482	15 679	7
2811 23 150	- - Streckenausbau (z.B. Streckenbögen) und Zubehör	t 1000 EUR	28 541	27 507	27 466	10
2811 23 170	- - Anderes Gerüst-, Schalungs- oder Stützmaterial, aus Eisen oder Stahl	t 1000 EUR	39 443 109 353	41 810 126 342	49 827 146 373	34
2811 23 300	- Schützen, Wehre u.a. Kon- struktionen für den Wasserbau, aus Eisen oder Stahl	t 1000 EUR	5 004 13 300	2 917 10 642	5 081 11 686	20
2811 23 400	- Isolierbauelemente, Verbundplatten aus zwei Profilblechen mit einer isolierenden Mittellage, aus Stahlblech	t 1000 EUR	71 405 127 933	55 423 102 441	78 239 139 204	42
2811 23 500	- Rollläden u.a. Konstruktionen und Konstruktionsteile, ausschließlich oder hauptsächlich aus Stahlblech	t 1000 EUR	250 792 418 410	250 675 378 322	271 396 429 304	295
- Andere Konstruktionen und zu Konstruktionszwecken vorgear- beitete Stäbe, Profile u.dgl., aus Eisen oder Stahl						
- - Skelettkonstruktionen, Stütz- und Trägerkonstruktionen für den Anlagenbau sowie für andere Zwecke, aus Eisen oder Stahl						
2811 23 611	- - - Skelettkonstruktionen für Hallen (z.B. Produktions-, Lager-, Fertigungs-, Freizeithallen)	t 1000 EUR	66 816 124 237	56 323 98 619	73 093 131 692	119



## 4 Produktion nach Güterarten - Deutschland

Melde-Nr.	Bezeichnung	Einheit	2. VJ 2005	1. VJ 2006	2. VJ 2006	2. VJ 2006
						Anzahl Unternehmen
1	2	3	4	5	6	7
2811 23 612	- - - Skelettkonstruktionen für Büro-, Amts- und Anstaltsgebäude	t 1000 EUR	3 731 6 748	4 539 8 119	3 985 7 242	23
2811 23 613	- - - Skelettkonstruktionen für andere Gebäude (z.B. Bahnhöfe, Flughäfen)	t 1000 EUR	19 454 42 110	15 947 41 160	17 378 43 822	73
2811 23 614	- - - Stütz- u. Trägerkonstruktionen für den Anlagenbau (z.B. für Raffinerien, chemische Industrien, Hütten- und Kraftwerke)	t 1000 EUR	34 891 92 097	31 554 81 227	37 236 100 728	125
2811 23 615	- - - Stütz- u. Trägerkonstruktionen für andere Zwecke	t 1000 EUR	47 537 105 748	42 056 85 680	58 025 104 450	181
	- - - Andere Konstruktionen und zu Konstruktionszwecken vorgearbeitete Stäbe, Profile u.dgl., aus Eisen oder Stahl					
2811 23 691	- - - Ortsfeste Gerüstkonstruktionen	t 1000 EUR	38 071 90 389	30 775 70 874	45 532 102 196	32
2811 23 692	- - - Dachstühle und Teile dafür (z.B. Be- und Überdachungen)	t 1000 EUR	1 913 4 610	2 458 4 444	2 067 4 429	18
2811 23 693	- - - Glasdachkonstruktionen (z.B. Wintergärten)	m² t 1000 EUR	89 554 3 889 18 696	74 136 3 385 17 863	76 065 3 199 18 426	36
2811 23 694	- - - Regale (ohne Fachbodenregale und Systemprofile)	t 1000 EUR	55 943 83 062	61 647 70 612	65 092 84 513	42
2811 23 695	- - - Stahlschutzplanken	t 1000 EUR	43 174 30 488	23 148 20 367	25 026 21 841	10
2811 23 696	- - - Abdeckungen (Lichtgitter) und Roste aus gewalzten oder stranggepressten Stahlprofilen (auch aus Rohren)	t 1000 EUR	64 338 172 948	65 385 162 903	66 661 175 630	179
2811 23 697	- - - Scheren- und Rollgitter	t 1000 EUR	1 173	1 026	1 230	8
2811 23 699	- - - Geländer, Treppen, Markisen-gestelle u.a. Konstruktionen und zu Konstruktionszwecken vorgearbeitete Stäbe, Profile u.dgl., aus Eisen oder Stahl	t 1000 EUR	49 197 143 063	49 400 147 279	50 938 169 769	335
	- Konstruktionen und Konstruktionsteile sowie zu Konstruktionszwecken vorgearbeitete Bleche, Profile u.dgl., aus Aluminium (z.B. vorgefertigte Fassadenelemente; ohne Tore, Türen, Fenster usw.)					
2811 23 701	- - Skelettkonstruktionen	t 1000 EUR	3 864 26 681	3 134 22 768	4 443 28 149	40
2811 23 703	- - Bauelemente (ohne Tore, Türen, Fenster)	t 1000 EUR	27 468 221 918	16 681 158 393	22 263 216 719	146
2811 23 705	- - Rollläden	t 1000 EUR	5 886 49 500	4 838 39 742	6 165 51 989	33
2811 23 707	- - Scheren- und Rollgitter	t 1000 EUR	708 2 539	629 1 968	696 2 223	9
2811 23 709	- - Andere Konstruktionen und Konstruktionsteile sowie zu Konstruktionszwecken vorgearbeitete Bleche, Profile u.dgl., aus Aluminium	t 1000 EUR	36 930 257 971	32 789 255 510	42 018 313 556	250
2811 91 000	Installation von selbstproduzierten Metallkonstruktionen	1000 EUR	139 663	122 019	122 788	259
2811 92 000	Reparatur und Instandhaltung von Metallkonstruktionen	1000 EUR	9 025	11 583	18 684	65
	Tore, Türen, Fenster, deren Rahmen und Verkleidungen, Tor- und Türschwelle, aus Eisen, Stahl oder Aluminium					
	- aus Eisen oder Stahl					
	- - Tore, Türen und Tor- und Türschwelle, deren Rahmen und Verkleidungen					
2812 10 331	- - - Garagentore	St 1000 EUR	218 164 96 275	166 930 76 731	214 052 97 272	15
2812 10 332	- - - Rolltore	St 1000 EUR	5 751 25 554	6 056 25 072	6 285 26 892	22
2812 10 333	- - - Schiebetore	St 1000 EUR	8 399 11 105	9 077 11 952	10 406 13 652	23
2812 10 334	- - - Andere Stahltore	St 1000 EUR	127 419 38 278	110 231 34 875	158 892 38 317	40

## 4 Produktion nach Güterarten - Deutschland

Melde-Nr.	Bezeichnung	Einheit	2. VJ 2005	1. VJ 2006	2. VJ 2006	2. VJ 2006
						Anzahl Unternehmen
1	2	3	4	5	6	7
2812 10 335	- - - Feuerschutztüren	St 1000 EUR	116 151 47 702	152 172 51 176	133 226 47 571	72
2812 10 337	- - - Stahltürzargen	St 1000 EUR	314 583 19 900	290 048 17 988	290 819 18 638	18
2812 10 339	- - - Andere Türen, Tor- und Türschwellen, deren Rahmen und Verkleidungen	St 1000 EUR	183 226 62 174	232 255 72 087	233 845 67 656	114
2812 10 350	- - Fenster ohne Verglasung, deren Rahmen und Verkleidungen	St 1000 EUR	1 996 2 158	2 036 1 555	2 958 2 780	9
2812 10 370	- - Fenster mit Verglasung, deren Rahmen und Verkleidungen	St 1000 EUR	52 844 13 815	38 246 9 988	52 711 12 312	34
	- aus Aluminium					
	- Tore, Türen und Tor- und Türschwellen, deren Rahmen und Verkleidungen					
2812 10 533	- - - Rolltore	St 1000 EUR	4 691 7 159	4 823 7 363	5 320 8 080	32
2812 10 534	- - - Schiebetore	St 1000 EUR	930 2 277	1 684 3 626	2 016 5 167	13
2812 10 535	- - - Sektionaltore	St 1000 EUR	2 666 5 179	2 391 4 855	2 814 5 753	27
2812 10 536	- - - Andere Tore	St 1000 EUR	3 068 10 899	2 862 9 067	3 345 10 744	34
2812 10 538	- - - Andere Türen und Tor- und Türschwellen, deren Rahmen und Verkleidungen	St 1000 EUR	266 316 98 141	259 946 88 944	279 762 100 781	224
2812 10 550	- - Fenster ohne Verglasung, deren Rahmen und Verkleidungen	St 1000 EUR	218 662 35 719	171 103 28 102	194 278 36 127	52
2812 10 570	- - Fenster mit Verglasung, deren Rahmen und Verkleidungen	St 1000 EUR	225 747 189 026	131 700 127 761	158 535 148 508	280
2812 90 000	Installation von selbstproduzierten Ausbauelementen aus Stahl und Aluminium	1000 EUR	11 475	10 747	12 812	34
	Tanks, Sammelbehälter, Fässer, Bottiche u.ä. Behälter, aus Eisen, Stahl oder Aluminium, mit einem Fassungsvermögen von mehr als 300 l (ohne solche für verdichtete oder verflüssigte Gase)					
2821 11 100	- für gasförmige Stoffe, aus Eisen oder Stahl (ohne solche für verdichtete oder verflüssigte Gase)	t 1000 EUR	3 329 13 254	3 545 14 790	4 368 20 856	20
	- für flüssige Stoffe, mit Innenauskleidung oder Wärmeschutzverkleidung, aus Eisen oder Stahl					
2821 11 203	- - Heizungsboiler	t 1000 EUR	1 041 7 780	1 668 10 106	1 747 10 785	8
2821 11 207	- - Behälter für chemische Stoffe	t 1000 EUR	675 4 612	619 4 130	671 4 189	11
2821 11 208	- - Andere Behälter für flüssige Stoffe, mit Innenauskleidung oder Wärmeschutzverkleidung, aus Eisen oder Stahl	t 1000 EUR	7 139 13 719	6 179 12 169	7 978 16 768	11
	- Andere Behälter für flüssige Stoffe, aus Eisen oder Stahl					
2821 11 303	- - Druckwasserkessel	t 1000 EUR	1 893 7 839	1 738 8 090	2 181 9 816	13
2821 11 309	- - Andere Behälter für flüssige Stoffe	t 1000 EUR	23 081 86 253	23 691 75 388	24 955 95 749	74
	- für feste Stoffe, aus Eisen oder Stahl					
2821 11 503	- - Müllgroßbehälter	t 1000 EUR	6 440 11 175	5 700 9 479	6 524 10 851	9
2821 11 509	- - Andere Behälter für feste Stoffe	t 1000 EUR	23 665 58 319	22 698 55 234	26 565 65 502	64
2821 11 700	- für Stoffe aller Art, aus Aluminium	t 1000 EUR	1 134 10 409	598 5 942	806 7 830	8
	Behälter für verdichtete oder verflüssigte Gase, aus Eisen oder Stahl sowie aus Aluminium					
2821 12 300	- aus Eisen oder Stahl	t 1000 EUR	13 465 41 938	14 129 41 220	14 074 43 007	27
2821 12 500	- aus Aluminium	t 1000 EUR	.	.	.	1
2821 91 000	Installation von Tanks, Sammelbehältern u.ä. Behältern, aus Eisen, Stahl oder Aluminium	1000 EUR	.	.	.	3

## 4 Produktion nach Güterarten - Deutschland

Melde-Nr.	Bezeichnung	Einheit	2. VJ 2005	1. VJ 2006	2. VJ 2006	2. VJ 2006 Anzahl Unternehmen
1	2	3	4	5	6	7
2821 92 000	Reparatur und Instandhaltung von Tanks, Sammelbehältern u.ä. Behältern aus Eisen, Stahl oder Aluminium	1000 EUR	60 969	60 317	70 023	44
2822 11 300	Heizkörper für Zentralheizungen und Teile dafür - aus Gusseisen	t 1000 EUR	.	.	.	3
2822 11 500	- aus anderem Material	t 1000 EUR	43 839 98 578	49 636 109 945	46 485 104 333	21
2822 12 030	Zentralheizungskessel (ohne Dampfkessel) - mit Gasbeheizung	St 1000 EUR	174 270 97 138	205 087 90 704	212 804 91 777	8
2822 12 050	- mit Ölbeheizung	St 1000 EUR	50 732 75 162	37 272 46 630	43 323 63 330	10
2822 12 070	- mit anderer Beheizung	St 1000 EUR	19 633 44 843	21 604 46 823	21 486 48 844	10
2822 13 000	Teile für Zentralheizungskessel	1000 EUR	43 899	48 682	42 546	15
2822 91 000	Installation von Zentralheizungskesseln mit industrieller Kapazität	1000 EUR	.	.	.	1
2822 92 000	Reparatur und Instandhaltung von Zentralheizungskesseln mit industrieller Kapazität	1000 EUR	841	.	.	2
2830 11 100	Dampfkessel (Dampferzeuger) für die Heißwasser- und Niederdruckdampferzeugung; Kessel zum Erzeugen von überhitztem Wasser - Wasserröhrkessel mit einer Dampfleistung von mehr als 45t/h	St 1000 EUR	.	.	.	1
2830 11 300	- Wasserröhrkessel mit einer Dampfleistung von 45t/h oder weniger	St 1000 EUR	152 11 251	158 12 858	178 17 066	5
2830 11 500	- Flammröhrkessel, Rauchröhrkessel u.a. Dampfkessel (einschl. kombinierter Kessel (Hybridkessel))	St 1000 EUR	.	.	.	4
2830 11 700	- Kessel zum Erzeugen von überhitztem Wasser	St 1000 EUR	.	11	9	3
2830 12 300	Hilfsapparate für Zentralheizungskessel, Dampfkessel und Kessel zum Erzeugen von überhitztem Wasser; Kondensatoren für Dampfkraftmaschinen - Hilfsapparate für Zentralheizungskessel, Dampfkessel und Kessel zum Erzeugen von überhitztem Wasser	t 1000 EUR	4 706 34 193	5 881 38 246	5 951 41 117	17
2830 12 500	- Kondensatoren für Dampfkraftmaschinen	t 1000 EUR	-	-	-	-
2830 13 300	Teile für Dampfkessel, Kessel zum Erzeugen von überhitztem Wasser, Hilfsapparate für Kessel und Kondensatoren für Dampfkraftmaschinen - Teile für Dampfkessel und Kessel zum Erzeugen von überhitztem Wasser	1000 EUR	10 555	6 436	8 508	12
2830 13 500	- Teile für Hilfsapparate für Kessel und Kondensatoren für Dampfkraftmaschinen	1000 EUR	3 058	.	.	3
2830 21 000	Kernreaktoren (EURATOM)	t 1000 EUR	-	-	-	-
2830 22 000	Teile für Kernreaktoren (EURATOM)	1000 EUR	.	.	.	1
2830 91 000	Installation von Dampfkesseln (ohne Zentralheizungskessel) einschl. Verlegen von Rohrnetzen aus Metall in Industrieanlagen	1000 EUR	426 305	321 395	394 923	167
2830 92 000	Reparatur und Instandhaltung von Dampfkesseln (ohne Zentralheizungskessel) und Rohrnetzen aus Metall in Industrieanlagen	1000 EUR	124 585	97 670	93 402	58
2840 11 330	Freiformschmiedestücke, Kaltfließpressteile, aus Stahl und NE-Metall - Freiformschmiedestücke aus Stahl und NE-Metall - - Wellen aus Stahl	t 1000 EUR	14 630 58 820	14 917 72 731	15 428 72 329	10

## 4 Produktion nach Güterarten - Deutschland

Melde-Nr.	Bezeichnung	Einheit	2. VJ 2005	1. VJ 2006	2. VJ 2006	2. VJ 2006 Anzahl Unternehmen
1	2	3	4	5	6	7
2840 11 353	- - Andere Freiformschmiedestücke aus Stahl - - - Geschmiedete und gewalzte Ringe bis 125 kg Rohgewicht	t 1000 EUR	16 623 47 275	18 127 54 612	18 227 58 051	13
2840 11 355	- - - Andere Freiformschmiedestücke bis 125 kg Rohgewicht	t 1000 EUR	905 5 587	571 4 328	596 4 860	12
2840 11 357	- - - Geschmiedete und gewalzte Ringe über 125 kg Rohgewicht	t 1000 EUR	34 062 54 379	41 850 77 019	38 465 71 711	14
2840 11 359	- - - Andere Freiformschmiedestücke über 125 kg Rohgewicht	t 1000 EUR	36 164 111 249	41 052 147 037	39 653 153 636	18
2840 11 370	- - Freiformschmiedestücke aus NE-Metall	t 1000 EUR	.	.	.	2
2840 11 510	- - Kaltfließpressteile aus Stahl und NE-Metall - - - aus Stahl - - - für Straßenfahrzeuge	t 1000 EUR	21 993 71 927	22 891 70 292	21 073 67 552	20
2840 11 520	- - - Wellen	t 1000 EUR	820	778	.	3
2840 11 530	- - - für Motoren und Antriebs- elemente	t 1000 EUR	2 099 9 031	2 548 9 789	2 515 10 717	8
2840 11 540	- - - für sonstige Maschinen- bauerzeugnisse	t 1000 EUR	2 487 6 535	3 080 7 255	2 955 6 741	12
2840 11 560	- - - für elektrotechnische Erzeugnisse	t 1000 EUR	345 3 098	341 2 884	355 2 986	5
2840 11 570	- - - für sonstige Verwendungs- zwecke	t 1000 EUR	15 261 28 275	15 551 25 231	17 094 26 363	17
2840 11 580	- - aus NE-Metall	t 1000 EUR	3 252 27 682	3 197 28 411	3 670 29 999	18
2840 12 100	Gesenkschmiedeteile aus Stahl und NE-Metall - - aus Stahl - - für Straßenfahrzeuge	t 1000 EUR	205 212 419 317	201 453 420 780	193 671 407 288	49
2840 12 230	- - Wellen und Teile aus Stahl für Wälzlager - - - Wellen und Kurbeln	t 1000 EUR	.	.	.	2
2840 12 250	- - - für Wälzlager und Gleitlager	t 1000 EUR	.	.	.	1
2840 12 300	- - für Motoren und Antriebs- elemente	t 1000 EUR	58 172 128 687	64 181 138 787	62 186 134 252	8
2840 12 400	- - für Maschinen, Apparate und Geräte für die Land- und Forstwirtschaft oder den Gartenbau	t 1000 EUR	5 392 12 199	5 863 12 500	5 487 12 248	16
2840 12 500	- - für Hebezeuge und Förder- mittel	t 1000 EUR	4 944 17 685	6 954 39 420	7 880 41 221	17
2840 12 600	- - für Bau- und Baustoffmaschinen	t 1000 EUR	8 986 19 569	9 297 20 843	8 712 19 761	14
2840 12 700	- - für sonstige Maschinenbauerzeugnisse	t 1000 EUR	15 649 46 580	18 137 51 254	16 741 49 027	30
2840 12 800	- - für sonstige Verwendungszwecke	t 1000 EUR	33 775 91 076	34 147 91 781	30 834 88 072	40
2840 12 900	- - aus NE-Metall	t 1000 EUR	8 875 89 199	9 678 95 778	9 326 101 043	12
2840 13 100	Blechformteile, aus Stahl und NE-Metall - - aus Stahl - - für Straßenfahrzeuge	t 1000 EUR	500 661 1 189 160	541 026 1 298 331	521 169 1 244 625	238
2840 13 200	- - für Motoren und Antriebsselemente	t 1000 EUR	21 432 67 847	23 229 70 564	23 519 68 071	32
2840 13 300	- - für sonstige Maschinenbauerzeugnisse	t 1000 EUR	34 664 96 050	38 600 102 858	36 899 99 974	128
2840 13 400	- - für elektrotechnische Erzeugnisse	t 1000 EUR	38 356 185 999	42 320 201 026	40 680 192 827	140
2840 13 500	- - für sonstige Verwendungszwecke	t 1000 EUR	232 176 733 759	238 687 773 070	238 785 764 857	428
2840 13 700	- - aus NE-Metall	t 1000 EUR	19 893 126 233	22 901 146 171	23 009 155 744	108

## 4 Produktion nach Güterarten - Deutschland

Melde-Nr.	Bezeichnung	Einheit	2. VJ 2005	1. VJ 2006	2. VJ 2006	2. VJ 2006 Anzahl Unternehmen
1	2	3	4	5	6	7
2840 20 100	Pulvermetallurgische Erzeugnisse aus Stahlpulver oder NE-Metallpulver - aus Stahlpulver - - für Straßenfahrzeuge	t 1000 EUR	4 160 46 113	4 376 49 920	4 389 49 643	9
2840 20 200	- - Gleitlager und Lagerschalen	t 1000 EUR	- -	- -	- -	-
2840 20 300	- - für Motoren und Antriebs- elemente	t 1000 EUR	. .	. .	. .	2
2840 20 400	- - für sonstige Maschinen- bauerzeugnisse	t 1000 EUR	565 7 076	562 7 219	596 7 663	7
2840 20 500	- - für elektrotechnische Erzeugnisse	t 1000 EUR	397 4 160	489 5 057	460 4 801	4
2840 20 700	- - für sonstige Verwendungszwecke	t 1000 EUR	3 268 32 624	3 264 33 224	3 122 32 415	12
2840 20 800	- aus NE-Metallpulver	t 1000 EUR	780 41 406	612 34 208	683 38 157	9
2851 11 300	Metallische Überzüge - durch Aufschmelzen	1000 EUR	94 470	89 368	113 236	100
2851 11 500	- durch Warmspritzen	1000 EUR	31 069	29 195	30 552	20
2851 11 700	- Zinküberzug durch Elektrolyse und chemische Verfahren	1000 EUR	137 139	142 606	149 588	131
2851 11 900	- Andere metallische Überzüge (z.B. Nickel-, Kupfer-, Chromüberzüge, vergolden, versilbern, platinie- ren) durch Elektrolyse und chemische Verfahren	1000 EUR	188 281	200 584	205 253	178
2851 12 300	Nichtmetallische Überzüge - Kunststoffüberzüge	1000 EUR	35 895	39 127	38 842	50
2851 12 500	- Andere Überzüge (z.B. wirbelsintern, phosphatieren, gummieren usw.)	1000 EUR	27 794	28 068	28 296	51
2851 21 000	Wärmebehandlung von Metallen (ohne metallische Überzüge), (z.B. härten, vergüten)	1000 EUR	161 687	165 663	170 125	113
2851 22 300	Andere Veredlung von Metall- oberflächen - Lackierung, Glasur	1000 EUR	129 286	128 064	130 360	149
2851 22 500	- Anodische Oxidation (eloxieren)	1000 EUR	67 765	72 615	75 299	78
2851 22 700	- Hochvakuumverdampfung (CVD/PVD)	1000 EUR	64 144	72 594	72 309	24
2851 22 900	- Andere Veredlung von Metallober- flächen, a.n.g. (z.B. entgräten, sandstrahlen)	1000 EUR	262 433	327 831	352 096	170
2852 10 310	Mechanikleistungen, a.n.g. - Drehteile aus Metall für Armaturen, sonstige Maschinen- bauerzeugnisse, Straßen-, Luft- und Raumfahrzeuge - - für Armaturen (einschl. Sanitärarmaturen)	t 1000 EUR	9 297 77 731	11 320 95 946	11 346 99 470	78
2852 10 330	- - für sonstige Maschinenbauerzeugnisse	t 1000 EUR	20 315 159 830	23 468 183 948	24 709 184 353	261
2852 10 350	- - für Straßenfahrzeuge	t 1000 EUR	51 186 384 886	54 237 403 795	53 598 392 565	161
2852 10 370	- - für Luft- und Raumfahrzeuge	t 1000 EUR	7 651	8 832	9 882	25
2852 10 530	- Drehteile aus Metall für elektrotechnische, feirmechanische und optische Erzeugnisse - - für elektrotechnische Erzeugnisse	t 1000 EUR	3 784 49 920	4 134 55 692	4 218 57 467	72
2852 10 550	- - für feirmechanische und optische Erzeugnisse	t 1000 EUR	1 421 36 985	4 304 44 445	4 389 45 986	62
2852 10 700	- Drehteile aus Metall für sonstige Erzeugnisse	t 1000 EUR	32 835 307 963	33 498 333 275	33 451 328 914	346
2852 20 001	Andere Mechanikleistungen, a.n.g. - Schlosser- und Schweißerarbeiten an metallischen Werkstücken	1000 EUR	155 268	175 432	181 799	281
2852 20 003	- Schleifarbeiten an metallischen Werkstücken	1000 EUR	119 217	125 206	127 962	116
2852 20 005	- Beschlag- und Kunstschmiedear- beiten an metallischen Werkstücken	1000 EUR	.	118	146	6

## 4 Produktion nach Güterarten - Deutschland

Melde-Nr.	Bezeichnung	Einheit	2. VJ 2005	1. VJ 2006	2. VJ 2006	2. VJ 2006 Anzahl Unternehmen
1	2	3	4	5	6	7
2852 20 007	- Allgemeine mechanische Reparatur, Instandhaltung, Service und Wartung von Maschinen	1000 EUR	.	7 936	9 359	44
2852 20 009	- Sonstige Mechanikleistungen, a.n.g.	1000 EUR	260 432	305 364	320 393	307
	Messer (ohne solche für Maschinen); Griffe und Klingen für Messer; Scheren und Scherenblätter					
	- Tischmesser (ohne Fisch- und Buttermesser) mit feststehender Klinge					
2861 11 130	- mit Griffen aus nichtrostendem Stahl	1000 St 1000 EUR	596 1 353	634 1 752	585 1 349	4
2861 11 190	- - Andere Tischmesser	1000 St 1000 EUR	.	.	.	2
	- Andere Messer mit feststehender Klinge					
2861 11 203	- - geschmiedet, aus Edelstahl	1000 St 1000 EUR	1 130 20 975	1 215 21 940	1 203 21 561	6
2861 11 205	- - gestanzt, aus Edelstahl	1000 St 1000 EUR	2 205 11 716	2 115 11 106	2 099 8 830	10
2861 11 209	- - Andere Messer	1000 St 1000 EUR	.	.	.	4
2861 11 300	- Messer mit nicht feststehender Klinge (einschl. Klappmessern für den Gartenbau)	1000 St 1000 EUR	114	135	73	3
2861 11 500	- Griffe, aus unedlen Metallen und Klingen für Messer (einschl. technischer Klingen)	1000 St 1000 EUR	25 413 9 088	26 118 9 540	24 488 8 951	5
2861 11 703	- Scheren und Scherenblätter - - geschmiedet, aus Stahl	1000 St 1000 EUR	874 6 036	762 6 601	753 5 885	10
2861 11 705	- - geschmiedet, aus Edelstahl	1000 St 1000 EUR	972 5 150	1 182 5 801	1 173 5 817	5
2861 11 709	- - Andere Scheren und Scherenblätter	1000 St 1000 EUR	305 1 347	229 1 298	272 1 118	3
	Rasierapparate, Rasiermesser, Rasierklingen u.a. Teile für Rasierapparate und -messer					
2861 12 400	- Rasiermesser und Rasierapparate (ohne elektrische), Teile davon (ohne Rasierklingen)	1000 EUR	836	845	1 045	3
2861 12 500	- Rasierklingen (einschl. Rasierklingenrohlingen im Band)	1000 St 1000 EUR	685 538 102 138	693 305 114 955	660 572 101 854	4
	Andere Schneidwaren; Instrumente und Zusammenstellungen für die Hand- und Fußpflege					
2861 13 300	- Papier-, Radiermesser, Brief- öffner, Bleistiftspitzer und Klingen dafür	1000 St 1000 EUR	28 323 5 145	24 239 3 576	38 740 4 732	4
2861 13 500	- Instrumente und Zusammenstellungen, für die Hand- oder Fußpflege (einschl. Nagelfeilen)	1000 St 1000 EUR	19 097 3 717	16 703 3 609	17 028 3 500	9
2861 13 700	- Andere Schneidwaren (z.B. Haarschneide- und -scherapparate; Spalt-, Hack-, Wiegemesser für Metzger oder Küchengebrauch)	1000 St 1000 EUR	87 1 183	.	.	3
	Löffel, Gabeln, Schöpfkellen, Schaumlöffel, Tortenheber, Fisch- messer, Buttermesser, Zucker- zangen u.ä. Erzeugnisse					
2861 14 400	- aus nichtrostendem Stahl oder anderem unedlen Metall	1000 St 1000 EUR	3 818 9 247	4 010 8 849	3 888 8 521	9
2861 14 700	- aus verschiedenen Basismetallen, versilbert, vergoldet oder platiniiert	1000 St 1000 EUR	1 643	785	500	3
	Handwerkzeuge für die Land- wirtschaft, den Gartenbau oder die Forstwirtschaft					
2862 10 100	- Spaten und Schaufeln	St 1000 EUR	.	269 158 1 975	293 786 1 972	4
2862 10 200	- Gabeln	St 1000 EUR	.	.	.	1
2862 10 300	- Spitzhacken, Hacken aller Art, Rechen und Schaber	St 1000 EUR	194 724 1 251	361 223 2 091	262 305 1 619	6
2862 10 400	- Äxte, Beile, Häpen u.ä. Werkzeuge zum Hauen oder Spalten	St 1000 EUR	400 871 2 383	500 060 2 831	478 656 2 681	3

## 4 Produktion nach Güterarten - Deutschland

Melde-Nr.	Bezeichnung	Einheit	2. VJ 2005	1. VJ 2006	2. VJ 2006	2. VJ 2006
						Anzahl Unternehmen
1	2	3	4	5	6	7
2862 10 500	- Garten-, Rosenscheren u.ä. mit einer Hand zu betätigende Scheren (einschl. Geflügelscheren)	St 1000 EUR	696 286 4 507	1 019 854 6 848	712 915 4 814	4
2862 10 600	- Heckenscheren, Baumscheren u.ä. mit zwei Händen zu betätigende Scheren	St 1000 EUR	170 220 2 702	109 861 2 067	82 092 1 569	3
2862 10 700	- Andere Handwerkzeuge (ohne Klappmesser) für Landwirtschaft, Gartenbau oder Forstwirtschaft	St 1000 EUR	291 033 3 978	208 142 2 503	185 430 3 480	6
2862 20 100	Handsägen; Sägeblätter aller Art (einschl. Fräsägeblätter und nicht gezahnter Sägeblätter) - Handsägen	kg 1000 EUR	640 790 3 777	710 632 4 303	682 588 4 047	8
2862 20 203	- Bandsägeblätter - - für die Metallbearbeitung	kg 1000 EUR	1 812 056 40 756	2 046 710 46 151	2 038 161 43 753	7
2862 20 205	- - für die Bearbeitung anderer Stoffe	kg 1000 EUR	:	:	:	1
2862 20 301	- Kreissägeblätter (einschl. Fräsägeblättern) mit arbeitendem Teil aus Stahl - - für die Metallbearbeitung	kg 1000 EUR	721 398 5 961	800 716 6 562	902 537 6 871	10
2862 20 309	- - für die Bearbeitung anderer Stoffe	kg 1000 EUR	792 430 5 386	896 953 6 289	866 307 6 620	7
2862 20 501	- Kreissägeblätter (einschl. Fräsägeblättern) mit arbeitendem Teil aus anderen Stoffen, einschl. Teile dafür - - Segmentsägeblätter - - - mit arbeitendem Teil aus gesinterten Hartmetallen	kg 1000 EUR	111 888 1 613	117 498 1 610	121 390 1 737	4
2862 20 502	- - - mit arbeitendem Teil aus Diamant oder agglomerierten Diamanten	kg 1000 EUR	451 379 5 761	488 355 4 842	447 024 5 157	8
2862 20 508	- - - Andere Kreissägeblätter - - - mit arbeitendem Teil aus gesinterten Hartmetallen	kg 1000 EUR	342 215 10 604	309 870 9 854	286 798 9 971	7
2862 20 509	- - - mit arbeitendem Teil aus Diamant oder agglomerierten Diamanten	kg 1000 EUR	21 737 2 811	17 166 2 394	19 612 2 330	4
2862 20 910	- Sägeketten, Langsägeblätter, andere Sägeblätter - - Sägeketten - - - Langsägeblätter für die Metallbearbeitung	kg 1000 EUR	- -	- -	- -	-
2862 20 933	- - - mit arbeitendem Teil aus Stahl	kg 1000 EUR	42 987 1 692	52 167 1 829	46 881 1 712	5
2862 20 939	- - - mit arbeitendem Teil aus anderen Stoffen	kg 1000 EUR	:	:	:	2
2862 20 952	- - - Andere Sägeblätter mit arbeitendem Teil aus Stahl, für die Metallbearbeitung sowie mit arbeitendem Teil aus anderen Stoffen für die Bearbeitung aller Stoffe - - - mit arbeitendem Teil aus Stahl und gesinterten Hartmetallen, für die Metallbearbeitung	kg 1000 EUR	91 469 1 616	123 587 2 005	102 265 1 413	4
2862 20 955	- - - mit arbeitendem Teil aus gesinterten Hartmetallen, für die Bearbeitung anderer Stoffe	kg 1000 EUR	167 544 3 386	171 234 3 430	178 431 3 584	4
2862 20 957	- - - mit arbeitendem Teil aus Diamant oder agglomerierten Diamanten	kg 1000 EUR	4 513 505	3 459 432	4 521 494	3
2862 20 990	- - - Andere Sägeblätter mit arbeitendem Teil aus Stahl, für die Bearbeitung anderer Stoffe	kg 1000 EUR	162 522 5 593	267 877 6 322	276 340 6 093	7
2862 30 130	Andere Handwerkzeuge - Feilen, Raspeln, Pinzetten, Kneifzangen, andere Zangen u.ä. Handwerkzeuge - - Feilen, Raspeln u.ä. Werkzeuge	kg 1000 EUR	:	:	:	3
2862 30 150	- - Pinzetten	kg 1000 EUR	-	-	-	-
2862 30 170	- - Kneifzangen u.a. Zangen (auch zum Schneiden) u.ä. Werkzeuge (ohne Lochzangen)	kg 1000 EUR	2 668 720 46 262	3 269 371 54 492	3 109 569 51 390	26

## 4 Produktion nach Güterarten - Deutschland

Melde-Nr.	Bezeichnung	Einheit	2. VJ 2005	1. VJ 2006	2. VJ 2006	2. VJ 2006 Anzahl Unternehmen
1	2	3	4	5	6	7
2862 30 230	- Scheren zum Schneiden von Metallen u.ä., Rohr-, Bolzenschneider, Locheisen, Lochzangen u.ä. Werkzeuge	kg	135 229	157 109	153 600	7
	- Scheren zum Schneiden von Metallen u.ä. Werkzeuge	1000 EUR	2 374	2 899	2 781	
2862 30 250	- Rohr-, Bolzenschneider, Locheisen, Lochzangen u.ä. Werkzeuge	kg	87 900	95 963	102 617	6
	- Von Hand zu betätigende Schrauben- u. Spannschlüssel, Steckschlüsselsätze	1000 EUR	1 570	2 151	2 222	
2862 30 330	- Schrauben- und Spannschlüssel	kg	3 046 274	3 131 826	3 055 083	13
	- mit nicht verstellbarer Spannweite	1000 EUR	25 581	25 519	24 638	
2862 30 350	- mit verstellbarer Spannweite	kg	80 243	91 122	87 580	3
	- Steckschlüsselsätze, auswechselbar (auch mit Halter, Verbindungs- und Antriebsteilen)	1000 EUR	854	1 005	998	
2862 30 370	- Bohrwerkzeuge, Gewindeschneid- und Gewindebohrwerkzeuge; Hämmer und Fäustel; Hobel, Stechbeitel u.ä. Schneidwerkzeuge, für die Holzbearbeitung	kg	1 873 737	2 320 194	2 260 878	13
	- Bohrwerkzeuge, Gewindeschneid- und Gewindebohrwerkzeuge	1000 EUR	22 448	27 308	26 201	
2862 30 530	- Hämmer und Fäustel	kg	68 359	67 127	67 705	6
	- Hämmer und Fäustel	1000 EUR	1 750	1 614	1 694	
2862 30 550	- Hobel, Stech-, Hohlbeitel u.ä. Schneidwerkzeuge, für die Holzbearbeitung	kg	348 311	366 455	398 288	4
	- Hobel, Stech-, Hohlbeitel u.ä. Schneidwerkzeuge, für die Holzbearbeitung	1000 EUR	2 561	2 678	2 927	
2862 30 570	- Schraubenzieher, Haushaltswerkzeuge	kg	25 801	30 716	29 092	4
	- Schraubenzieher (Schraubendreher)	1000 EUR	.	1 101	981	
2862 30 630	- Haushaltswerkzeuge (z.B. nicht-elektrische Dosenöffner, Schraubenzieher, Entkerner)	kg	1 889 165	2 013 412	1 923 344	14
	- Haushaltswerkzeuge (z.B. nicht-elektrische Dosenöffner, Schraubenzieher, Entkerner)	1000 EUR	19 465	21 588	20 380	
2862 30 650	- Werkzeuge für Maurer, Former, Gießer u.ä.; Werkzeuge zum Nieten, Befestigen von Bolzen, Dübeln; Glasschneider, Aufreiber, Nietzieher u.a. Handwerkzeuge, a.n.g.	kg	649 099	571 836	694 832	11
	- Werkzeuge für Maurer, Former und Gießer, Zementarbeiter, Gipser und Maler	1000 EUR	8 373	8 031	8 377	
2862 30 730	- Niet-, Bolzenschieß- u.ä. Geräte, Glasschneider, Aufreiber, Nietzieher usw., Heftklammer-, Federdruckgeräte u.a. Handwerkzeuge	kg	733 241	882 979	775 159	12
	- Niet-, Bolzenschieß- u.ä. Geräte, Glasschneider, Aufreiber, Nietzieher usw., Heftklammer-, Federdruckgeräte u.a. Handwerkzeuge	1000 EUR	4 698	6 010	5 511	
2862 30 770	- Lötampen u.dgl.; Schraubstöcke, Schraubzwingen u.dgl.; Amboße, tragbare Feldschmieden; Schleifapparate zum Hand- od. Fußbetrieb	kg	1 661 826	1 674 885	1 707 612	17
	- Lötampen u.dgl.	1000 EUR	19 772	20 473	20 300	
2862 30 830	- Schraubstöcke, Schraubzwingen u.dgl., Feilkloben u.ä. Spannwerkzeuge	kg	-	-	-	-
	- Schraubstöcke, Schraubzwingen u.dgl., Feilkloben u.ä. Spannwerkzeuge	1000 EUR	-	-	-	
2862 30 850	- Amboße; tragbare Feldschmieden; Schleifapparate zum Hand- oder Fußbetrieb	kg	2 643 645	2 665 165	10 219	4
	- Amboße; tragbare Feldschmieden; Schleifapparate zum Hand- oder Fußbetrieb	1000 EUR	12 028	13 244	.	
2862 30 870	- Austauschbare Werkzeuge zur Verwendung in mechanischen oder nichtmechanischen Handwerkzeugen oder in Werkzeugmaschinen	kg	.	.	.	2
	- Werkzeuge zum Herstellen von Innen- und Außengewinden	1000 EUR	.	.	.	
	- Werkzeuge zum Herstellen von Innengewinden, für die Metallbearbeitung	kg	.	.	.	
2862 40 141	- mit arbeitendem Teil aus gesinterten Hartmetallen	kg	284	294	275	3
	- mit arbeitendem Teil aus anderen Stoffen	1000 EUR	166	233	186	
2862 40 149	- mit arbeitendem Teil aus anderen Stoffen	kg	832 154	884 696	977 209	17
	- mit arbeitendem Teil aus anderen Stoffen	1000 EUR	47 816	47 809	49 983	



## 4 Produktion nach Güterarten - Deutschland

Melde-Nr.	Bezeichnung	Einheit	2. VJ 2005	1. VJ 2006	2. VJ 2006	2. VJ 2006 Anzahl Unternehmen
1	2	3	4	5	6	7
2862 40 161	- - Werkzeuge zum Herstellen von Außengewinden, für die Metallbearbeitung	kg	87 751	83 990	101 711	6
	- - - Gewindewälzwerkzeuge (z.B. Gewindewälzrollen, -backen, -walzköpfe), für die Metallbearbeitung	1000 EUR	7 493	7 334	8 963	
2862 40 169	- - - Gewindeschneidwerkzeuge für die Metallbearbeitung	kg	52 048	48 389	41 072	7
		1000 EUR	5 430	5 416	5 466	
2862 40 190	- - Andere Werkzeuge zum Herstellen von Innen- und Außengewinden	kg	335	293	281	4
	- Bohrwerkzeuge mit arbeitendem Teil aus Diamant oder gesinterten Hartmetallen, Mauerbohrer	1000 EUR				
2862 40 230	- - Bohrwerkzeuge mit arbeitendem Teil aus Diamant oder agglomeriertem Diamant	kg	17 488	11 359	10 984	8
		1000 EUR	6 472	5 713	5 103	
2862 40 250	- - Mauerbohrer mit arbeitendem Teil aus anderen Stoffen	kg	3 168 127	3 511 069	3 525 490	8
		1000 EUR	30 528	32 756	31 514	
2862 40 270	- - Bohrwerkzeuge mit arbeitendem Teil aus gesinterten Hartmetallen, für die Metallbearbeitung	kg	579 808	603 410	563 132	24
		1000 EUR	70 896	68 585	65 681	
	- Bohrwerkzeuge für die Metallbearbeitung (ohne solche mit arbeitendem Teil aus gesinterten Hartmetallen), andere Bohrwerkzeuge					
2862 40 310	- - Bohrwerkzeuge für die Metallbearbeitung mit arbeitendem Teil aus Schnellarbeitsstahl	kg	2 878 654	1 761 007	1 530 124	17
		1000 EUR	49 110	45 853	45 778	
2862 40 330	- - Bohrwerkzeuge für die Metallbearbeitung mit arbeitendem Teil aus anderen Stoffen	kg	293 324	178 342	101 582	12
		1000 EUR	24 035	20 846	16 602	
2862 40 350	- - Andere Bohrwerkzeuge	kg	94 161	72 602	74 918	11
	- Reibahlen, Ausbohr- und Räumwerkzeuge	1000 EUR	22 505	14 745	16 555	
2862 40 370	- - Reibahlen, Ausbohr- und Räumwerkzeuge mit arbeitendem Teil aus Diamant oder agglomeriertem Diamant	kg	.	3 466	5 951	3
		1000 EUR	.	2 982	3 544	
2862 40 441	- - Reibahlen und Ausbohrwerkzeuge, für die Metallbearbeitung mit arbeitendem Teil aus gesinterten Hartmetallen	kg	.	177 861	184 881	15
		1000 EUR	18 297	17 647	18 239	
2862 40 449	- - Reibahlen und Ausbohrwerkzeuge, für die Metallbearbeitung mit arbeitendem Teil aus anderen Stoffen	kg	179 801	184 597	173 682	13
		1000 EUR	10 773	12 470	11 854	
2862 40 450	- - Reibahlen, Ausbohrwerkzeuge und Räumwerkzeuge (ohne solche für die Metallbearbeitung)	kg	.	.	.	1
		1000 EUR	.	.	.	
2862 40 480	- - Räumwerkzeuge für die Metallbearbeitung	kg	300 730	358 381	305 124	10
		1000 EUR	9 843	11 397	11 337	
	- Fräswerkzeuge mit arbeitendem Teil aus gesinterten Hartmetallen, für die Metallbearbeitung					
2862 40 503	- - Wälzfräswerkzeuge z.B. für Verzahnungen	kg	8 161	10 627	10 729	6
		1000 EUR	1 526	1 763	1 588	
2862 40 505	- - Andere Fräswerkzeuge, z.B. für Verzahnungen	kg	376 573	388 037	473 912	26
		1000 EUR	50 085	48 927	53 005	
	- Andere Fräswerkzeuge mit arbeitendem Teil aus anderen Stoffen für die Metallbearbeitung					
2862 40 610	- - Schaftfräser	kg	216 815	232 943	228 118	14
		1000 EUR	15 804	17 723	18 503	
2862 40 650	- - Wälzfräswerkzeuge	kg	83 354	89 796	92 650	9
		1000 EUR	11 087	11 161	10 585	
2862 40 670	- - Andere Fräswerkzeuge	kg	90 186	104 906	104 215	20
	- - für die Bearbeitung anderer Stoffe	1000 EUR	14 363	16 052	15 377	
2862 40 693	- - mit arbeitendem Teil aus gesinterten Hartmetallen	kg	241 190	253 093	228 256	15
		1000 EUR	13 196	14 514	13 838	
2862 40 699	- - mit arbeitendem Teil aus anderen Stoffen	kg	122 657	126 411	114 387	10
		1000 EUR	9 304	9 730	9 656	

## 4 Produktion nach Güterarten - Deutschland

Melde-Nr.	Bezeichnung	Einheit	2. VJ 2005	1. VJ 2006	2. VJ 2006	2. VJ 2006 Anzahl Unternehmen
1	2	3	4	5	6	7
2862 40 710	- Drehwerkzeuge für die Metallbearbeitung - mit arbeitendem Teil aus Cermets	kg 1000 EUR	26 583	380 780 23 232	356 635 21 880	16
2862 40 741	- mit arbeitendem Teil aus anderen Stoffen - mit arbeitendem Teil aus Diamant oder agglomeriertem Diamant	kg 1000 EUR	412 475 8 934	355 447 9 762	183 340 10 331	10
2862 40 749	- mit arbeitendem Teil aus anderen Stoffen	kg 1000 EUR	138 623 11 087	132 823 10 862	123 985 10 403	12
2862 40 790	- für die Bearbeitung anderer Stoffe	kg 1000 EUR	17 778 1 856	16 657 1 215	1 382	4
2862 40 810	- Andere austauschbare Werkzeuge - mit arbeitendem Teil aus Diamant oder agglomeriertem Diamant	kg 1000 EUR	57 070 15 675	54 006 16 663	65 286 16 615	15
2862 40 830	- Schraubendrehereinsätze mit arbeitendem Teil aus anderen Stoffen	kg 1000 EUR	240 947 9 230	209 196 8 021	211 050 7 968	9
2862 40 850	- Verzahnwerkzeuge (ohne Fräswerkzeuge) mit arbeitendem Teil aus anderen Stoffen	kg 1000 EUR	.	.	.	2
2862 40 870	- Andere austauschbare Werkzeuge mit arbeitendem Teil aus gesinterten Hartmetallen	kg 1000 EUR	355 159 33 686	435 487 29 385	912 924 32 108	29
2862 40 891	- Andere austauschbare Werkzeuge mit arbeitendem Teil aus anderen Stoffen - für die Metallbearbeitung	kg 1000 EUR	1 150 136 22 426	1 287 676 22 603	1 168 937 23 480	26
2862 40 899	- für die Bearbeitung anderer Stoffe	kg 1000 EUR	371 802 5 449	389 061 5 855	406 785 6 192	11
2862 50 130	Andere Werkzeuge - Erd-, Gesteins- oder Tiefbohrwerkzeuge - mit arbeitendem Teil aus Cermets	kg 1000 EUR	1 132 768 11 349	691 835 9 476	776 587 10 048	6
2862 50 150	- mit arbeitendem Teil aus Diamant oder agglomeriertem Diamant (einschl. Teilen)	kg 1000 EUR	.	.	.	3
2862 50 170	- mit arbeitendem Teil aus anderen Stoffen (einschl. Teilen)	kg 1000 EUR	822 113 10 886	956 000 12 754	1 119 005 14 606	4
2862 50 230	- Ziehwerkzeuge und Pressmatrizen zum Ziehen, Strang- oder Fließpressen von Metallen - mit arbeitendem Teil aus Diamant oder agglomeriertem Diamant	kg 1000 EUR	2 575 1 400	2 605 1 375	2 481 1 303	3
2862 50 241	- mit arbeitendem Teil aus anderen Stoffen - mit arbeitendem Teil aus gesinterten Hartmetallen	kg 1000 EUR	345 806 12 660	289 537 12 618	354 314 12 821	15
2862 50 249	- mit arbeitendem Teil aus anderen Stoffen	kg 1000 EUR	260 550 9 355	298 502 10 684	284 053 9 753	15
2862 50 331	- Press-, Präge-, Tiefzieh-, Gesenkschmiede-, Stanz- oder Lochwerkzeuge; Teile dafür - für die Metallbearbeitung - für die Blechumformung	kg 1000 EUR	20 173 897 304 918	13 548 433 231 229	15 101 924 231 907	213
2862 50 339	- für andere Metallbearbeitung	kg 1000 EUR	13 182 652 152 676	20 413 892 158 864	22 008 873 165 295	190
2862 50 390	- für die Bearbeitung anderer Stoffe	kg 1000 EUR	1 355 127 39 703	1 642 122 41 981	1 632 982 44 132	51
2862 50 433	- Messer und Schneidklingen, für die Metall- und Holzbearbeitung - für die Metallbearbeitung - Kreismesser	kg 1000 EUR	308 644 12 499	323 754 13 151	334 190 14 041	6
2862 50 439	- Andere Messer und Schneidklingen	kg 1000 EUR	804 650 7 686	757 547 7 754	775 300 8 245	11
2862 50 450	- für die Holzbearbeitung	kg 1000 EUR	43 229 2 605	61 251 2 357	48 225 2 308	5
2862 50 530	- Messer und Schneidklingen, für Küchen- oder Nahrungsmittel-industriemaschinen - Kreismesser	kg 1000 EUR	244 697 4 419	227 160 4 449	227 777 4 362	5

## 4 Produktion nach Güterarten - Deutschland

Melde-Nr.	Bezeichnung	Einheit	2. VJ 2005	1. VJ 2006	2. VJ 2006	2. VJ 2006 Anzahl Unternehmen
1	2	3	4	5	6	7
2862 50 550	- - Andere Messer und Schneidklingen	kg 1000 EUR	187 462 5 801	202 163 6 018	194 598 5 841	10
2862 50 630	- Messer und Schneidklingen, für Maschinen für die Landwirtschaft, den Gartenbau, die Forstwirtschaft und für andere Maschinen oder mechanische Geräte; Wendeschneidplatten für Werkzeuge für Maschinen für die Landwirtschaft, den Gartenbau oder die Forstwirtschaft	kg 1000 EUR	3 264 366 11 700	3 999 220 13 011	3 534 678 11 843	7
2862 50 653	- - für andere Maschinen oder mechanische Geräte	kg 1000 EUR	148 472 2 122	140 271 2 047	144 975 1 784	5
2862 50 659	- - - Kreismesser	kg 1000 EUR	839 215 35 945	872 549 33 133	867 456 32 078	23
2862 50 670	- - - Andere Messer und Schneidklingen	kg 1000 EUR	478 495 42 087	258 670 44 677	266 307 40 765	13
2862 50 930	- - Wendeschneidplatten für Werkzeuge, nicht gefasst, nach ISO 1832 u.ä. aus Cermets	kg 1000 EUR	63 577 7 254	154 847 13 327	149 735 13 018	5
2862 50 950	- - - Andere Plättchen für Werkzeuge, nicht gefasst, aus Cermets	kg 1000 EUR	562 434 30 692	528 272 28 710	433 190 27 616	10
2862 90 000	- - Stäbchen, Spitzen u.ä. Formstücke für Werkzeuge, nicht gefasst, aus Cermets	kg 1000 EUR	23 604	23 177	26 484	68
2863 11 300	Reparatur und Instandhaltung von Werkzeugen (z.B. Nachschärfen, Nachschleifen)	1000 EUR	23 604	23 177	26 484	68
2863 11 300	- Vorhängeschlösser	St 1000 EUR	581 584 3 583	586 114 3 432	725 550 3 805	8
2863 11 500	- Schlösser für Kraftfahrzeuge	1000 St 1000 EUR	39 198 185 800	38 874 181 365	38 156 173 731	16
2863 11 703	- Möbelschlösser	St 1000 EUR	2 798 610 6 334	4 048 660 7 531	3 711 353 6 823	10
2863 11 709	- - Zylindermöbelschlösser	St 1000 EUR	2 197 988 3 166	2 328 047 4 123	2 702 044 3 549	9
2863 12 300	- - Andere Möbelschlösser	St 1000 EUR	2 165 021 18 104	2 166 035 19 078	1 907 965 17 142	10
2863 12 300	Andere Schlösser und Sicherheitsriegel, aus unedlen Metallen	St 1000 EUR	2 165 021 18 104	2 166 035 19 078	1 907 965 17 142	10
2863 12 500	- Zylinderschlösser für Gebäudetüren	St 1000 EUR	3 747 086 32 441	5 412 279 37 897	5 057 622 34 691	14
2863 12 500	- - Andere Schlösser für Gebäudetüren	St 1000 EUR	3 747 086 32 441	5 412 279 37 897	5 057 622 34 691	14
2863 12 703	- Schlösser für Panzerschränke, andere Schlösser und Sicherheitsriegel	St 1000 EUR	368 598 3 934	472 856 4 874	447 049 4 483	4
2863 12 705	- - Schlösser für Panzerschränke	St 1000 EUR	368 598 3 934	472 856 4 874	447 049 4 483	4
2863 12 705	- - Rohrrahmenschlösser	St 1000 EUR	236	359	310	3
2863 12 707	- - Schlösser für Taschenwaren	St 1000 EUR	.	.	.	2
2863 12 709	- - Schlösser für Taschenwaren	St 1000 EUR	.	.	.	2
2863 12 709	- - Andere Schlösser u. Sicherheitsriegel, a.n.g., z.B. Fahrradschlösser	St 1000 EUR	15 501 798 25 164	16 229 178 25 753	16 190 625 25 917	21
2863 13 300	Verschlüsse und Verschlussbügel mit Schloss, aus unedlen Metallen; Schlüssel, gesondert gestellt sowie Teile für Schlösser und Sicherheitsriegel, aus unedlen Metallen	St 1000 EUR	15 501 798 25 164	16 229 178 25 753	16 190 625 25 917	21
2863 13 300	- Verschlüsse und Verschlussbügel mit Schloss	kg 1000 EUR	968 873 10 235	1 165 710 12 569	1 109 854 12 409	7
2863 13 500	- Schlüssel, gesondert gestellt (auch Rohlinge)	kg 1000 EUR	111 631 8 026	91 402 8 172	89 768 8 010	17
2863 13 705	- - Teile für Schlösser und Sicherheitsriegel	St 1000 EUR	1 881 580 37 945	2 014 795 43 787	1 843 609 41 543	11
2863 13 709	- - Schließzylinder für Türen	St 1000 EUR	1 881 580 37 945	2 014 795 43 787	1 843 609 41 543	11
2863 13 709	- - Andere Teile für Schlösser und Sicherheitsriegel	St 1000 EUR	27 782	26 097	24 153	16

## 4 Produktion nach Güterarten - Deutschland

Melde-Nr.	Bezeichnung	Einheit	2. VJ 2005	1. VJ 2006	2. VJ 2006	2. VJ 2006 Anzahl Unternehmen
1	2	3	4	5	6	7
2863 14 101	Beschläge u.ä. Erzeugnisse für Kraftfahrzeuge, Türen, Fenster, Möbel, Koffer u.a. Waren, aus unedlen Metallen; automatische Türschließer, aus unedlen Metallen - Scharniere - Scharniere, Bänder und Fitschen, für Möbel	kg 1000 EUR	8 871 204 42 893	10 350 177 48 243	10 166 162 47 487	12
2863 14 103	- Scharniere, Bänder, Fitschen und Gehänge, für Bauten	kg 1000 EUR	1 388 193 8 851	1 486 084 11 033	1 754 155 11 162	10
2863 14 105	- Scharniere für Kraftfahrzeuge	kg 1000 EUR	11 856 526 35 331	5 668 188 36 070	5 430 150 34 561	3
2863 14 109	- Andere Scharniere	kg 1000 EUR	347 723 3 265	296 394 3 170	355 264 3 513	9
2863 14 200	- Laufrädchen oder -rollen	kg 1000 EUR	12 245 507 61 407	13 446 460 68 205	12 929 795 65 152	14
2863 14 300	- Andere Beschläge u.ä. Waren für Kraftfahrzeuge	kg 1000 EUR	70 723 818 446 471	69 163 163 455 929	67 235 646 443 928	39
2863 14 433	- Baubeschläge - für Fenster und Türen, aus Eisen oder Stahl - - Fensterbeschläge	kg 1000 EUR	20 561 801 161 265	19 381 571 135 164	23 802 905 158 213	24
2863 14 435	- - Türbeschläge - - für Fenster und Türen, aus anderen unedlen Metallen	kg 1000 EUR	4 957 508 58 232	4 823 566 54 951	5 689 468 62 336	23
2863 14 453	- - Fensterbeschläge	kg 1000 EUR	3 942 980 24 239	4 775 649 25 098	4 823 680 25 357	13
2863 14 455	- - Türbeschläge	kg 1000 EUR	2 742 944 47 685	3 082 408 49 349	2 861 039 49 066	14
2863 14 470	- Andere Baubeschläge	kg 1000 EUR	13 657 215 61 884	12 543 430 59 884	15 211 376 70 120	36
2863 14 503	- Beschläge für Möbel aus unedlen Metallen - - Möbelinnenbeschläge	t 1000 EUR	75 559 171 606	82 449 191 429	82 431 185 127	37
2863 14 505	- - Möbelaußenbeschläge	t 1000 EUR	2 938 18 156	3 677 19 595	3 484 19 758	15
2863 14 630	- Andere Beschläge u.ä. Waren (z.B. für Täschnerwaren, Herde, Öfen, Fahrzeuge, Fenster-, Türvorhänge usw.) - - für Fenster- und Türvorhänge	kg 1000 EUR	1 666 412 13 526	1 680 645 12 448	1 721 980 13 331	13
2863 14 653	- - für andere Zwecke - - - für Täschnerwaren	kg 1000 EUR	193 492 1 825	208 933 2 043	204 448 2 075	4
2863 14 659	- - - für andere Zwecke	kg 1000 EUR	5 795 137 37 456	6 153 577 39 576	5 957 819 38 849	26
2863 14 700	- Automatische Türschließer	kg 1000 EUR	7 962 542 71 603	8 580 910 80 320	8 630 862 77 867	6
2863 90 000	Installation, Reparatur und Instandhaltung von Schlössern, Schließanlagen und intelligenten Beschlagsystemen	1000 EUR	.	.	.	2
2871 11 001	Behälter aus Eisen oder Stahl, mit einem Fassungsvermögen von 50 bis 300 l, für Stoffe aller Art (ohne solche für verdichtete oder verflüssigte Gase) - Heizungsboiler	St 1000 EUR	95 880 19 064	108 916 15 622	91 294 17 239	8
2871 11 002	- Druckwasserkessel	St 1000 EUR	5 484 1 649	5 709 1 333	5 802 1 637	6
2871 11 003	- Spundbehälter	St 1000 EUR	3 323 836 63 362	3 579 126 63 045	3 055 614 56 700	14
2871 11 004	- Deckelbehälter	St 1000 EUR	1 541 048 33 506	1 508 577 32 205	1 493 036 32 723	11
2871 11 008	- Andere Behälter, z.B. Kraftstoffkanister, Heizölkannen	St 1000 EUR	356 023 22 929	372 713 27 868	439 556 29 977	32
2871 12 002	Behälter aus Eisen oder Stahl, mit einem Fassungsvermögen von weniger als 50 l, für Stoffe aller Art (ohne Dosen und ohne solche für verdichtete oder verflüssigte Gase) - Druckwasserkessel	St 1000 EUR	.	197	.	3
2871 12 008	- Andere Behälter, z.B. Heizungsboiler	St 1000 EUR	.	.	251	22

## 4 Produktion nach Güterarten - Deutschland

Melde-Nr.	Bezeichnung	Einheit	2. VJ 2005	1. VJ 2006	2. VJ 2006	2. VJ 2006 Anzahl Unternehmen
1	2	3	4	5	6	7
2871 90 000	Installation, Reparatur und Instandhaltung von Behältern aus Eisen oder Stahl mit einem Fassungsvermögen von 300 l oder weniger	1000 EUR	.	.	.	2
	Dosen aus Eisen oder Stahl, die durch Schweißen, Lötten oder Falzen verschlossen werden, mit einem Fassungsvermögen von weniger als 50 l					
	- für Nahrungsmittel und Getränke					
	- - Konservendosen für Nahrungsmittel					
2872 11 331	- - für Obst-, Gemüse-, Sauerkonserven, Marmeladen	t 1000 St 1000 EUR	5 972 108 294 7 219	6 169 118 859 8 437	4 870 83 494 7 099	7
2872 11 332	- - - für Fleisch-, Wurst- und Fischwaren	t 1000 St 1000 EUR	3 339 122 708 8 588	4 376 172 298 10 991	3 566 137 712 8 749	7
2872 11 333	- - - für Fertiggerichte, Suppen	t 1000 St 1000 EUR	3 077 86 740 .	3 298 94 131 13 254	2 931 78 885 11 392	4
2872 11 334	- - - für Milcherzeugnisse	t 1000 St 1000 EUR	. . .	. . .	. . .	4
2872 11 335	- - - für Speiseöle	t 1000 St 1000 EUR	913 3 561 1 973	687 2 348 1 491	702 2 381 1 606	3
2872 11 336	- - - für Back- und Süßwaren	t 1000 St 1000 EUR	. . .	. . .	. . .	2
2872 11 337	- - - für Kaffee, Tee, Kakao	t 1000 St 1000 EUR	. . .	. . .	. . .	3
2872 11 338	- - - für sonstige Nahrungsmittel (ohne Getränke) und Tabakwaren	t 1000 St 1000 EUR	. . .	18 157 290 440 28 850	18 005 261 884 28 597	12
2872 11 350	- - Getränkedosen	t 1000 St 1000 EUR	25 226 861 312 64 679	19 208 48 841	27 796 77 712	4
2872 11 530	- - Andere Dosen aus Eisen oder Stahl	t	8 261	7 907	7 844	4
	- - Aerosoldosen	1000 St 1000 EUR	168 204 34 100	165 720 35 503	160 246 34 533	
2872 11 551	- - - für Mineralölerzeugnisse	t 1000 St 1000 EUR	302 426 937	246 383 870	272 378 831	5
2872 11 552	- - - für Industriechemikalien	t 1000 St 1000 EUR	401 2 573 1 499	444 2 869 1 714	441 3 038 1 763	5
2872 11 553	- - - für Farben, Lacke und verwandte Erzeugnisse	t 1000 St 1000 EUR	15 219 65 094 44 395	15 845 74 306 46 456	16 444 74 408 48 018	11
2872 11 554	- - - für Klebstoffe und Bindemittel	t 1000 St 1000 EUR	839 1 917 2 502	876 2 226 2 597	865 2 063 2 606	5
2872 11 555	- - - für kosmetische und pharmazeutische Erzeugnisse	t 1000 St 1000 EUR	101 2 603 581	73 2 232 410	63 1 972 415	3
2872 11 556	- - - für Wasch-, Reinigungs-, Putz- und Pflegemittel	t 1000 St 1000 EUR	. . .	. . .	. . .	3
2872 11 559	- - - für sonstige Erzeugnisse, a.n.g.	t 1000 St 1000 EUR	1 081 8 960 3 494	1 332 11 170 4 189	1 373 12 748 4 131	7
	Sammelbehälter, Fässer, Dosen, Tuben, Verpackungsröhrchen u.a. Behälter, aus Aluminium, mit einem Fassungsvermögen von 300 l oder weniger					
2872 12 100	- Tuben	kg 1000 St 1000 EUR	1 641 797 257 468 23 224	2 125 514 322 011 29 150	1 899 885 288 221 26 491	5
2872 12 300	- Verpackungsröhrchen	kg 1000 St 1000 EUR	542 930 50 577 7 274	549 059 52 499 7 538	544 481 51 449 7 453	3
2872 12 500	- Andere Behälter usw. mit einem Fassungsvermögen von 50 l bis 300 l	kg 1000 St 1000 EUR	1 319 776 140 16 047	1 433 904 164 16 469	1 545 083 193 17 465	6

## 4 Produktion nach Güterarten - Deutschland

Melde-Nr.	Bezeichnung	Einheit	2. VJ 2005	1. VJ 2006	2. VJ 2006	2. VJ 2006
						Anzahl Unternehmen
1	2	3	4	5	6	7
2872 12 600	- Aerosoldosen aus Aluminium mit einem Fassungsvermögen von 300 l oder weniger	kg 1000 St 1000 EUR	2 774 170 107 582 17 448	2 842 157 111 941 18 197	2 601 002 101 699 17 323	5
2872 12 830	- - Andere Behälter usw. mit einem Fassungsvermögen von weniger als 50 l - - Konservendosen für Nahrungsmittel	kg 1000 St 1000 EUR	.	6 991 688 865 997 35 861	6 680 041 823 131 35 324	3
2872 12 850	- - Getränkedosen	kg 1000 St 1000 EUR	9 467 837 832 637 51 832	10 825 405 1 012 724 62 212	11 826 470 1 075 340 67 074	3
2872 12 890	- - Andere Behälter aus Aluminium	kg 1000 St 1000 EUR	1 793 518 81 486 11 928	2 540 413 98 505 12 884	2 614 497 100 141 13 499	9
2872 13 300	Stopfen (einschl. Kronenverschlüssen), Verschluss- oder Flaschenkapseln, anderes Verpackungszubehör, aus unedlen Metallen - Kronenverschlüsse	kg 1000 St 1000 EUR	14 265 279 6 063 387 19 967	11 203 850 5 008 660 16 410	13 333 568 5 969 271 19 470	4
2872 13 503	- - Verschluss- oder Flaschenkapseln, aus Blei; Verschluss- oder Flaschenkapseln, aus Aluminium, mit einem Durchmesser von mehr als 21 mm - - Flaschenkapseln aus Aluminium	kg 1000 EUR	.	477 669 11 082	518 492 12 059	3
2872 13 505	- - Schraubverschlüsse aus Aluminium	kg 1000 EUR	5 000 406 29 614	4 392 035 27 264	4 578 406 28 916	8
2872 13 509	- - Andere Verschluss- und Flaschenkapseln, aus Blei oder Aluminium	kg 1000 EUR	17 522	3 061 304 20 252	2 840 699 18 890	4
2872 13 705	- - Anderes Verpackungszubehör, aus unedlen Metallen - - Feinstblechverschlüsse aus Stahl - - für Nahrungsmittel, Getränke und Tabakwaren	kg 1000 EUR	16 845 280 44 256	16 965 400 42 559	15 106 607 41 938	7
2872 13 707	- - - für andere Verpackungen	kg 1000 EUR	.	.	.	3
2872 13 709	- - Anderes Verpackungszubehör (z.B. Spundbleche, Plomben)	kg 1000 EUR	10 709 891 51 419	12 537 118 58 237	11 436 942 54 600	13
2873 11 301	Litzen, Kabel, Seile, Seilschlingen u.ä. Waren, aus Eisen oder Stahl (ohne isolierte Erzeugnisse für die Elektrotechnik) - Litzen, Kabel und Seile - - mit einer größten Querschnittsabmessung von 3 mm oder weniger	t 1000 EUR	14 460 29 201	14 118 27 979	14 581 29 032	17
2873 11 303	- - mit einer größten Querschnittsabmessung von mehr als 3 mm - - - Litzen	t 1000 EUR	8 365 15 449	10 341 16 282	10 277 17 841	11
2873 11 305	- - - Kabel und Seile	t 1000 EUR	19 694 56 949	22 458 67 111	23 249 69 352	22
2873 11 500	- Seilschlingen u.ä. Waren	t 1000 EUR	757 3 466	732 3 478	823 3 527	9
2873 12 300	Stacheldraht aus Eisen oder Stahl; Litzen, Kabel, Seile u.ä. Waren, aus Kupfer und Aluminium (ohne isolierte Erzeugnisse für die Elektrotechnik) - Stacheldraht aus Eisen oder Stahl, für Einzäunungen (auch verwundene Drähte oder Bänder)	t 1000 EUR	.	.	.	1
2873 12 500	- Litzen, Kabel, Seile u.ä. Waren, aus Kupfer	t 1000 EUR	17 776 45 561	22 254 67 422	19 823 69 503	17
2873 12 700	- Litzen, Kabel, Seile u.ä. Waren, aus Aluminium	t 1000 EUR	.	.	.	4
2873 13 130	Gewebe, Gitter, Geflechte, aus Eisen-, Stahl- oder Kupferdraht; Streckbleche und -bänder, aus Eisen, Stahl oder Kupfer - Gewebe aus Eisen- oder Stahldraht - - Endlose Gewebe für Maschinen	kg 1000 EUR	283 414 10 382	349 431 13 479	291 240 11 014	5
2873 13 150	- - Andere Gewebe	kg 1000 EUR	2 246 597 31 635	2 368 493 36 730	2 177 569 36 095	15

## 4 Produktion nach Güterarten - Deutschland

Melde-Nr.	Bezeichnung	Einheit	2. VJ 2005	1. VJ 2006	2. VJ 2006	2. VJ 2006 Anzahl Unternehmen
1	2	3	4	5	6	7
2873 13 200	- Gitter und Geflechte, verschweißt, mit einer Maschengröße von 100 cm <sup>2</sup> oder mehr, aus Eisen- oder Stahldraht, mit einer größten Querschnittsabmessung von 3 mm oder mehr	t 1000 EUR	347 979 141 168	350 862 155 218	430 336 215 982	23
	- Andere Gitter und Geflechte, verschweißt, aus Eisen- oder Stahldraht					
2873 13 303	- - Unterstützungskörbe und Deckenträger, geschweißt, für die Betonbewehrung	t 1000 EUR	41 791 25 082	29 061 16 742	42 299 25 274	6
2873 13 309	- - Andere Gitter und Geflechte, verschweißt	t 1000 EUR	44 944 49 448	35 114 43 462	42 465 55 681	25
	- Andere Gitter und Geflechte, aus Eisen- oder Stahldraht, nicht verschweißt					
2873 13 430	- - nicht mit Kunststoff überzogen	kg 1000 EUR	5 082 036 16 206	5 147 943 16 754	5 177 219 15 274	15
2873 13 450	- - mit Kunststoff überzogen	kg 1000 EUR	5 683 031 14 404	5 426 474 14 060	4 950 662 12 324	10
2873 13 500	- Streckbleche und -bänder, aus Eisen oder Stahl	kg 1000 EUR	5 611	3 756 346 5 879	3 642 236 6 289	4
2873 13 600	- Gewebe (einschl. endloser Gewebe), Gitter und Geflechte, aus Kupferdraht; Streckbleche und -bänder, aus Kupfer	kg 1000 EUR	204 820 2 388	231 035 2 858	259 538 2 970	10
	Reißnägeln, Nägel, Stifte, Krampen, Klammern (ohne Heftklammern, zusammenhängend in Streifen) u.ä. Waren, aus Eisen, Stahl, Kupfer und Aluminium					
2873 14 100	- Reißnägeln aus Eisen oder Stahl	kg 1000 EUR	3 136	.	.	2
2873 14 200	- Nägel aus Eisen- oder Stahldraht, zusammenhängend in Streifen oder Rollen	kg 1000 EUR	4 239 641 6 798	3 149 299 5 123	3 944 742 5 633	5
2873 14 300	- Nägel aus Stahldraht mit einem Kohlenstoffgehalt von 0,5 GHT oder mehr, gehärtet	kg 1000 EUR	.	.	.	1
	- Andere Nägel, Stifte u.ä. Waren aus Eisen- oder Stahldraht					
2873 14 400	- - verzinkt	kg 1000 EUR	.	.	.	2
2873 14 500	- - nicht verzinkt	kg 1000 EUR	1 660 251 3 535	1 766 620 3 448	1 694 036 3 671	4
2873 14 600	- Andere Nägel, Krampen, gewellte oder abgeschrägte Klammern u.ä. Waren, aus Eisen oder Stahl	kg 1000 EUR	2 236 255 12 582	2 495 985 13 444	2 444 359 13 055	11
2873 14 700	- Stifte, Nägel, Reißnägeln, Krampen, Klammern u.ä. Waren, aus Kupfer	kg 1000 EUR	.	.	.	2
2873 14 800	- Stifte, Nägel, Krampen, Klammern, Schrauben, Bolzen, Müttern, Schraubhaken, Nieten, Splinte, Keile, Unterlegscheiben u.ä. Waren, aus Aluminium	1000 EUR	19 722	20 848	21 882	23
	Drähte, Stäbe, Rohre, Platten, Elektroden u.ä. Waren, mit Dekapier- od. Flussmittel umhüllt od. gefüllt; Drähte und Stäbe, aus agglomeriertem Pulver von unedlen Metallen, zum Metallisieren im Aufspritzverfahren					
2873 15 100	- Umhüllte Elektroden aus unedlen Metallen, für das Lichtbogenschweißen	kg 1000 EUR	1 215 361 14 846	1 468 567 17 512	1 564 085 17 336	7
2873 15 300	- Gefüllte Drähte aus unedlen Metallen, für das Lichtbogenschweißen	kg 1000 EUR	4 046 450 15 952	4 020 488 14 592	4 164 913 13 473	3
2873 15 500	- Umhüllte Stäbe und gefüllte Drähte aus unedlen Metallen, für das Lötten oder das Autogenschweißen	kg 1000 EUR	13 699	11 773	11 357	3
2873 15 700	- Andere Drähte u.ä. Waren (einschl. Teilen)	1000 EUR	5 288	4 398	4 675	10
2873 16 000	Näh-, Strick-, Schnür-, Häkelnadeln, Stichel u.ä. Waren; Sicherheits-, Stecknadeln u.ä. Nadeln, a.n.g., aus Eisen oder Stahl, zum Handgebrauch	kg 1000 EUR	.	.	.	1

## 4 Produktion nach Güterarten - Deutschland

Melde-Nr.	Bezeichnung	Einheit	2. VJ 2005	1. VJ 2006	2. VJ 2006	2. VJ 2006 Anzahl Unternehmen
1	2	3	4	5	6	7
	Schrauben, Bolzen, Muttern, Schwellenschrauben, Schraubhaken u.ä. Waren, mit Gewinde, aus Eisen oder Stahl					
2874 11 130	- Gedrehte Schrauben, auch mit Muttern oder Unterlegscheiben, mit einer Stiftdicke von 6 mm oder weniger; Schrauben und Bolzen zum Befestigen von Oberbaumaterial von Bahnen sowie solche ohne Kopf	t	5 618	5 970	6 515	47
	- Gedrehte Schrauben mit einer Stiftdicke von 6 mm oder weniger	1000 EUR	43 840	48 846	48 765	
2874 11 150	- Schrauben und Bolzen zum Befestigen von Oberbaumaterial von Bahnen	t		458	459	5
		1000 EUR	3 085	2 768	2 613	
2874 11 170	- Schrauben und Bolzen ohne Kopf	t	10 826	8 833	12 025	28
	- Schrauben und Bolzen, mit Kopf, auch mit Muttern oder Unterlegscheiben, mit Schlitz, Kreuzschlitz oder Innensechskant	1000 EUR	39 653	41 860	42 454	
2874 11 230	- mit Schlitz oder Kreuzschlitz, aus nichtrostendem Stahl	t	553	615	241	13
		1000 EUR	6 036	7 508	2 478	
2874 11 250	- mit Schlitz oder Kreuzschlitz, aus Eisen oder anderem Stahl	t	7 409	7 955	8 542	23
		1000 EUR	38 314	38 851	43 185	
2874 11 270	- mit Innensechskant, aus nichtrostendem Stahl	t	785	730	756	8
		1000 EUR	5 195	5 255	4 970	
2874 11 290	- mit Innensechskant, aus Eisen oder anderem Stahl	t	5 082	5 161	4 968	12
		1000 EUR	29 979	30 335	28 875	
	- Andere Schrauben und Bolzen, mit Kopf, auch mit Muttern oder Unterlegscheiben					
2874 11 310	- mit Außensechskant, aus nichtrostendem Stahl	t				13
		1000 EUR	19 434	20 514	.	
2874 11 330	- mit Außensechskant, aus Eisen oder anderem Stahl, mit einer Zugfestigkeit von weniger als 800 MPa	t	4 151	5 851	4 949	15
		1000 EUR	9 708	11 171	10 791	
2874 11 350	- mit Außensechskant, aus Eisen oder anderem Stahl, mit einer Zugfestigkeit von 800 MPa oder mehr	t	25 651	26 702	26 314	22
		1000 EUR	61 394	63 913	64 894	
2874 11 390	- Andere Schrauben und Bolzen, mit Kopf, aus Eisen oder Stahl	t	46 025	45 020	44 060	54
	- Schwellenschrauben, andere Holzschrauben, Schraubhaken, Ring- und Ösensschrauben	1000 EUR	174 106	178 439	176 455	
2874 11 530	- Schwellenschrauben	t	.	.	.	1
		1000 EUR	.	.	.	
2874 11 550	- Andere Holzschrauben	t	2 794	5 685	4 486	9
		1000 EUR	12 835	21 707	17 946	
2874 11 570	- Schraubhaken, Ring- und Ösensschrauben	t	884	1 805	2 124	6
		1000 EUR	2 352	2 974	3 309	
2874 11 730	- Gewindeformende Schrauben	t	84	118	92	5
	- aus nichtrostendem Stahl	1000 EUR	708	1 046	813	
2874 11 750	- Andere gewindeformende Schrauben	t	10 907	12 851	12 492	13
		1000 EUR	53 555	61 554	57 651	
	- Muttern					
2874 11 830	- Gedrehte Muttern mit einer Lochweite von 6 mm oder weniger	t	4 544	4 975	4 987	20
		1000 EUR	27 890	30 004	30 331	
2874 11 850	- Andere Muttern aus nichtrostendem Stahl	t	.	.	.	3
		1000 EUR	.	.	.	
2874 11 870	- Andere Muttern (ohne solche aus nichtrostendem Stahl)	t	24 831	25 871	27 327	22
		1000 EUR	98 935	94 182	99 071	
2874 11 900	- Andere Waren, aus Eisen oder Stahl, mit Gewinde	t	13 459	14 574	15 088	33
		1000 EUR	45 857	49 368	49 520	
	Federringe und -scheiben u.ä. Sicherungsringe und -scheiben; Niete, Splinte, Keile u.ä. Waren, ohne Gewinde, aus Eisen oder Stahl					
2874 12 100	- Federringe, -scheiben u.ä. Sicherungsringe und -scheiben	kg	1 847 644	1 860 977	1 965 026	9
		1000 EUR	15 763	16 367	16 728	
2874 12 300	- Andere Unterlegscheiben	kg	5 863 786	8 038 997	7 791 768	10
		1000 EUR	13 554	17 399	17 224	
2874 12 500	- Niete	kg	6 832 527	7 446 522	7 168 725	9
		1000 EUR	18 681	28 471	26 643	



## 4 Produktion nach Güterarten - Deutschland

Melde-Nr.	Bezeichnung	Einheit	2. VJ 2005	1. VJ 2006	2. VJ 2006	2. VJ 2006
						Anzahl Unternehmen
1	2	3	4	5	6	7
2874 12 700	- Splinte, Keile u.ä. Waren, ohne Gewinde	kg 1000 EUR	1 894 195 12 572	2 625 134 14 563	2 563 343 14 199	20
	Unterlegscheiben, Holzschrauben u.a. Waren der Schraubenindustrie, mit und ohne Gewinde, aus Kupfer und aus Kupferlegierungen (ohne Stifte, Nägel u.ä. Waren)					
2874 13 100	- Unterlegscheiben (einschl. Federringen und -scheiben)	kg 1000 EUR	1 536	520 661 1 485	550 131 1 485	5
2874 13 200	- Andere Waren der Schraubenindustrie, ohne Gewinde (z.B. Niete, Splinte, Keile)	kg 1000 EUR	.	.	.	1
	- Andere Schrauben, Bolzen und Müttern, mit Gewinde					
2874 13 401	- - Holzschrauben mit Gewinde	kg 1000 EUR	-	-	-	-
2874 13 409	- - Andere Schrauben; Bolzen und Müttern, mit Gewinde	kg 1000 EUR	124 565 1 430	123 575 1 520	130 150 1 526	6
2874 13 700	- Andere Waren der Schraubenindustrie, mit Gewinde	kg 1000 EUR	1 208 655 13 670	1 164 519 14 577	1 120 278 14 357	25
	Federn und Federblätter, aus Eisen oder Stahl; Federn aus Kupfer und aus Kupferlegierungen					
	- Blattfedern und Federblätter dafür, aus Eisen oder Stahl					
2874 14 130	- - Parabelfedern und Federblätter dafür, warmgeformt	t 1000 EUR	8 774 24 247	9 079 24 856	7 919 22 008	5
2874 14 150	- - Andere Blattfedern und Federblätter dafür, warmgeformt	t 1000 EUR	.	.	.	5
2874 14 170	- - Kaltgeformte Blattfedern und Federblätter dafür	t 1000 EUR	1 165 17 058	1 229 18 354	1 240 18 428	23
	- Schraubenfedern, aus Eisen oder Stahl					
2874 14 310	- - warmgeformt	t 1000 EUR	12 305 35 775	12 081 35 472	11 905 34 208	8
2874 14 330	- - Kaltgeformte Schraubendruckfedern	t 1000 EUR	22 543 111 902	22 301 108 963	23 376 113 036	63
2874 14 350	- - Kaltgeformte Schraubenzugfedern	t 1000 EUR	4 234 19 060	3 812 19 608	3 589 19 463	40
2874 14 370	- - Andere kaltgeformte Schraubenfedern	t 1000 EUR	4 052 18 713	3 931 18 880	4 327 18 823	29
	- Spiralflachfedern, Tellerfedern, aus Eisen oder Stahl					
2874 14 530	- - Spiralflachfedern	t 1000 EUR	10 585 53 895	9 780 53 742	8 955 50 253	21
2874 14 550	- - Tellerfedern	t 1000 EUR	5 207 22 305	6 576 26 020	6 088 27 477	9
2874 14 630	- - Drahtformfedern	t 1000 EUR	4 599 29 168	4 267 29 085	4 253 28 947	38
2874 14 690	- - Andere Federn	t 1000 EUR	23 240 64 730	28 860 71 856	26 110 69 658	48
2874 14 800	- Federn aus Kupfer und Kupferlegierungen	t 1000 EUR	505 10 798	496 10 879	476 10 900	22
	Ketten (ohne Gelenkketten) und Teile dafür, aus Eisen oder Stahl sowie aus Kupfer					
2874 20 100	- Stegketten aus Eisen oder Stahl	kg 1000 EUR	.	.	.	1
	- Andere Ketten, mit geschweißten Gliedern, aus Eisen oder Stahl					
2874 20 230	- - mit einer Querschnittsabmessung von 16 mm oder weniger	kg 1000 EUR	3 388 023 15 790	4 517 264 19 813	4 268 523 19 693	12
2874 20 250	- - mit einer Querschnittsabmessung von mehr als 16 mm	kg 1000 EUR	2 616 044 12 625	2 939 710 13 853	3 303 289 16 029	7
2874 20 300	- Gleitschutzketten aus Eisen oder Stahl	kg 1000 EUR	205 862 1 865	870 702 8 058	184 800 1 901	5
2874 20 500	- Andere Ketten aus Eisen oder Stahl	kg 1000 EUR	1 309 713 4 552	1 365 754 4 953	1 328 840 4 812	10
2874 20 700	- Ketten und Teile dafür aus Kupfer	1000 EUR	.	.	.	1
2874 20 800	- Teile für Ketten aus Eisen oder Stahl	1000 EUR	.	11 889	12 705	9
	Sanitär-, Hygiene- oder Toilettenartikel und Teile dafür aus Eisen, Stahl, Kupfer oder Aluminium					
2875 11 100	- Abwasch- und Waschbecken, aus nichtrostendem Stahl	St 1000 EUR	1 141 309 58 000	1 606 926 58 315	1 021 365 59 053	7

## 4 Produktion nach Güterarten - Deutschland

Melde-Nr.	Bezeichnung	Einheit	2. VJ 2005	1. VJ 2006	2. VJ 2006	2. VJ 2006
						Anzahl Unternehmen
1	2	3	4	5	6	7
2875 11 270	- Badewannen aus Eisen oder Stahl	St 1000 EUR	.	.	.	2
2875 11 310	- - Andere Sanitär-, Hygiene- oder Toilettenartikel und deren Teile, aus Eisen oder Stahl (ohne Waschbecken und Badewannen), Kupfer sowie aus Aluminium	kg 1000 EUR	2 751 319 24 400	3 445 331 29 089	3 134 737 27 440	16
2875 11 350	- - aus Kupfer	kg 1000 EUR	4 808	5 070	5 011	5
2875 11 370	- - aus Aluminium	kg 1000 EUR	5 093 520 46 764	5 553 912 47 511	5 561 164 46 286	5
2875 12 170	- Haushalts- oder Hauswirtschaftsartikel und Teile dafür, aus Eisen oder Stahl, Kupfer sowie aus Aluminium	kg 1000 EUR	.	.	.	1
2875 12 230	- - Andere Haushalts- und Hauswirtschaftsartikel aus Gusseisen	kg 1000 EUR	.	.	.	1
2875 12 230	- - aus nichtrostendem Stahl	kg 1000 EUR	5 151	231 724 4 382	216 259 4 792	4
2875 12 291	- - - Koch-, Brat- und Backgeschirre	kg 1000 EUR	1 446 803 15 603	1 752 491 20 606	1 806 881 19 462	7
2875 12 293	- - - Schnellkochgeschirre	kg 1000 EUR	745 475 8 424	964 450 10 248	898 925 9 557	3
2875 12 299	- - - Andere Haushalts- und Hauswirtschaftsartikel, a.n.g.	kg 1000 EUR	1 177 778 13 057	1 180 280 12 579	1 137 602 12 403	13
2875 12 371	- - - Andere Haushalts- und Hauswirtschaftsartikel aus Eisen (ohne Gusseisen) oder Stahl, emailliert	kg 1000 EUR	583 960 6 720	684 562 6 356	765 497 7 081	3
2875 12 379	- - - Koch-, Brat- u. Backgeschirre, einschl. Schnellkochgeschirre	kg 1000 EUR	.	.	.	1
2875 12 430	- - - Andere Haushalts- und Hauswirtschaftsartikel und Teile dafür, aus Eisen oder Stahl	kg 1000 EUR	.	.	.	1
2875 12 430	- - für den Tischgebrauch	kg 1000 EUR	-	-	-	-
2875 12 430	- - Andere Haushalts- und Hauswirtschaftsartikel, auch mit Farbe versehen oder lackiert	kg 1000 EUR	-	-	-	-
2875 12 497	- - - Briefkästen und Kastenanlagen	kg 1000 EUR	1 992 805 22 808	1 752 493 23 773	1 565 287 22 548	11
2875 12 498	- - - Koch-, Brat-, Backgeschirr u.a. Haushalts-, Hauswirtschaftsartikel u. deren Teile, mit Farbe versehen oder lackiert	kg 1000 EUR	5 758 302 30 978	6 675 857 35 357	5 137 440 28 460	19
2875 12 530	- Haushalts-, Hauswirtschaftsartikel und deren Teile; Schwämme, Putzlappen u.ä. Waren zum Scheuern, Polieren u.dgl.; aus Kupfer und Aluminium	kg 1000 EUR	.	.	.	2
2875 12 550	- - aus Aluminium und Aluminiumlegierungen, gegossen	kg 1000 EUR	.	.	.	2
2875 12 571	- - - Andere Artikel aus Aluminium und Aluminiumlegierungen	kg 1000 EUR	.	.	.	2
2875 12 571	- - - Koch-, Brat- und Backgeschirre aus Aluminium und Aluminiumlegierungen	kg 1000 EUR	7 360	7 458	5 392	3
2875 12 579	- - - Andere Artikel aus Aluminium und Aluminiumlegierungen, a.n.g.	kg 1000 EUR	10 524	1 510 591 13 048	1 022 337 10 060	7
2875 12 700	- Mechanische Handgeräte mit einem Gewicht von 10 kg oder weniger, zum Vorbereiten, Zubereiten oder Anrichten von Speisen oder Getränken	kg 1000 EUR	253 595 1 159	149 323 759	154 300 690	4
2875 12 800	- Eisen-, Stahlwolle, Schwämme, Putzlappen, Handschuhe u.ä. Waren, zum Scheuern, Polieren u.dgl., aus Eisen oder Stahl	kg 1000 EUR	.	.	.	1
2875 21 300	- Panzerschränke	St 1000 EUR	14 548 8 756	27 458 14 082	26 568 13 333	7

## 4 Produktion nach Güterarten - Deutschland

Melde-Nr.	Bezeichnung	Einheit	2. VJ 2005	1. VJ 2006	2. VJ 2006	2. VJ 2006
						Anzahl Unternehmen
1	2	3	4	5	6	7
2875 21 500	- Türen und Fächer für Stahlkammern	kg 1000 EUR	.	.	.	1
2875 21 700	- Sicherheitskassetten u.ä. Waren	1000 EUR	9 502	11 172	9 753	16
2875 22 000	Sortier-, Ablege-, Karteikästen, Manuskriptständer, Federschalen, Stempelhalter u.ä. Ausstattungsgegenstände für Büros, aus unedlen Metallen	1000 EUR	1 724	1 891	1 653	3
2875 23 300	Mechaniken für Schnellhefter oder Aktenordner, Heftklammern u. a. Büromaterial, aus unedlen Metallen - Mechaniken für Schnellhefter oder Aktenordner	1000 EUR	.	.	.	1
2875 23 500	- Heftklammern, zusammenhängend in Streifen	1000 EUR	9 264	8 981	8 426	4
2875 23 700	- Anderes Büromaterial (einschl. Teilen)	1000 EUR	3 257	1 759	2 674	5
2875 24 000	Statuetten u.a. Ziergegenstände, Rahmen für Fotografien, Bilder usw., Spiegel, aus unedlen Metallen	1000 EUR	27 155	26 563	28 431	16
2875 25 303	Klammern, Haken, Ösen, Niete, Schnallen, Verschlüsse u.a. Befestigungsartikel, Perlen und zugeschnittene Flitter, aus unedlen Metallen - Klammern, Haken und Ösen für Kleidung, Schuhe, Planen, Taschenwaren oder zum Fertigen oder Ausrüsten anderer Waren, aus Metall - verbunden mit Gewebebändern	1000 EUR	3 405	3 951	3 563	3
2875 25 309	- - Andere Klammern, Haken und Ösen	1000 EUR	22 205	21 668	23 570	6
2875 25 503	- - Hohl- oder Zweispitzniete - - Blindniete	1000 EUR	10 624	11 124	10 082	6
2875 25 509	- - Andere Niete	1000 EUR	4 460	5 459	4 583	4
2875 25 703	- - Schnallen, Verschlüsse und Verschlussbügel u.a. Befestigungsartikel; Perlen und zugeschnittene Flitter - - Verschlüsse (ohne solche für Handtaschen)	1000 EUR	2 725	3 746	3 580	7
2875 25 705	- - Verschlüsse und Verschlussbügel für Handtaschen	1000 EUR	.	-	-	-
2875 25 709	- - Andere Befestigungsartikel (z.B. Schnallen, Schließen); Perlen und zugeschnittene Flitter	1000 EUR	6 072	6 583	6 376	6
2875 26 000	Schiffsschrauben und Schraubenflügel dafür Andere Waren aus unedlen Metallen, a.n.g. - Schiffsanker, Draggen, Teile dafür, aus Eisen oder Stahl; Waren aus Eisen oder Stahl, gegossen, a.n.g.	St 1000 EUR	427 18 603	609 21 588	644 22 137	6
2875 27 110	- - Schiffsanker, Draggen, Teile dafür, aus Eisen oder Stahl	kg 1000 EUR	1 825 149 6 191	1 790 424 8 217	2 170 779 7 141	9
2875 27 130	- - Waren aus nicht verformbaren Gusseisen, a.n.g., z.B. Straßenkappen	kg 1000 EUR	14 075 053 19 824	9 716 487 22 164	11 661 606 23 223	7
2875 27 190	- - Mahlkugeln u.ä. Mahlkörper u.a. Waren aus Eisen oder Stahl, gegossen, a.n.g. - Waren aus Eisen oder Stahl, geschmiedet, jedoch nicht weiterbearbeitet; Waren aus Eisen- oder Stahldraht; Tabakdosen, Zigarettenetuis u.ä.	kg 1000 EUR	3 382 898 6 765	3 019 239 .	3 263 969 .	3
2875 27 220	- - Mahlkugeln u.ä. Mahlkörper u.a. Waren, geschmiedet, jedoch nicht weiterbearbeitet	kg 1000 EUR	.	-	-	-
2875 27 250	- - Waren aus Eisen- oder Stahldraht (z.B. Vogelkäfige u.ä. Kleinkäfige, Körbe)	kg 1000 EUR	52 366 937 155 543	51 904 869 159 387	50 060 425 154 918	64
2875 27 270	- - Tabakdosen, Zigarettenetuis, Puderdosen, Lippenstiftgehäuse u.ä. Gegenstände für den Taschengebrauch	1000 EUR	.	.	.	1

## 4 Produktion nach Güterarten - Deutschland

Melde-Nr.	Bezeichnung	Einheit	2. VJ 2005	1. VJ 2006	2. VJ 2006	2. VJ 2006 Anzahl Unternehmen
1	2	3	4	5	6	7
	- Leitern und Trittschemel; Paletten u.ä. stapelfähige Transportmittel; Rollen und Trommeln; Dachentlüfter, Dachrinnen, Haken u.a. Bauartikel, aus Eisen oder Stahl	St	351 344	181 342	191 646	6
2875 27 310	- - Leitern und Trittschemel	1000 EUR	10 092	6 887	7 895	
2875 27 330	- - Paletten u.ä. stapelfähige Transportmittel	kg	47 464 945	33 621 610	32 309 974	30
2875 27 350	- - Rollen und Trommeln für Kabel, Schläuche u.dgl.	1000 EUR	51 931	38 791	37 460	
	- - Rohrschellen u.a. Rohrbefestigungselemente, aus Stahl; Bedachungsartikel u.a. Bauartikel, aus Stahlblech	kg	1 383 866	1 838 370	2 037 749	15
2875 27 373	- - - Rohrschellen u.a. Rohrbefestigungselemente, aus Stahl	1000 EUR	7 038	9 016	10 434	
	- - - Bedachungsartikel u.a. Bauartikel, aus Stahlblech (z.B. nichtmechanische Dachentlüfter, Dachrinnen, Haken)	kg	7 561 003	7 130 892	9 074 014	21
2875 27 379	- - - Bedachungsartikel u.a. Bauartikel, aus Stahlblech (z.B. nichtmechanische Dachentlüfter, Dachrinnen, Haken)	1000 St				
	- - - Bedachungsartikel u.a. Bauartikel, aus Stahlblech (z.B. nichtmechanische Dachentlüfter, Dachrinnen, Haken)	1000 EUR	22 451	23 219	26 706	
	- - - Bedachungsartikel u.a. Bauartikel, aus Stahlblech (z.B. nichtmechanische Dachentlüfter, Dachrinnen, Haken)	kg	20 882 046	13 099 664	23 809 264	32
2875 27 410	- - - Schmutzkörbe u.ä. Abwassersiebe, aus Stahlblech; andere Waren aus Eisen oder Stahl	1000 St				
	- - - Schmutzkörbe u.ä. Abwassersiebe, aus Eisen oder Stahl	1000 EUR	41 908	32 350	46 975	
	- - - Schmutzkörbe u.ä. Abwassersiebe, aus Stahlblech, für Kanalisationsabflüsse	kg				3
2875 27 430	- - - Schmutzkörbe u.ä. Abwassersiebe, aus Stahlblech, für Kanalisationsabflüsse	1000 EUR	349	509	247	
2875 27 450	- - - Andere Waren aus Eisen oder Stahl, freiformgeschmiedet	kg	.	.	.	2
2875 27 450	- - - Andere Waren aus Eisen oder Stahl, gesenkgeschmiedet	1000 EUR	.	.	.	1
2875 27 493	- - - Andere Waren aus Eisen oder Stahl, weder freiform- noch gesenkgeschmiedet	kg	.	.	.	
	- - - Schlauchbinder-, -verbindungselemente, -schellen und -befestigungselemente	1000 St	6 727 927	7 798 663	7 321 893	19
2875 27 494	- - - Verkehrsschilder	1000 EUR	324 990	354 670	339 743	
2875 27 495	- - - Schilder aus Stahlblech (ohne Verkehrsschilder)	kg	60 981	70 668	69 239	7
2875 27 496	- - - Kesselböden	kg	258 119	245 766	203 979	
2875 27 498	- - - Andere Waren aus Eisen oder Stahl, a.n.g., z.B. Riemen- u. Transportverbindungen	1000 EUR	.	1 762	1 394	9
2875 27 520	- - - Andere Waren aus Aluminium und Kupfer, a.n.g.	kg	247 224	247 238	240 236	
2875 27 530	- - - Gewebe, Geflechte aus Aluminiumdraht	1000 EUR	2 432	2 484	2 363	
2875 27 551	- - - Andere Waren aus Aluminium, gegossen	kg	8 897 939	9 756 047	11 971 089	9
2875 27 555	- - - Andere Waren aus Aluminium, nicht gegossen	1000 EUR	26 084	27 972	35 337	
2875 27 558	- - - Leitern und Trittschemel	kg	108 043 323	121 650 448	127 374 415	171
2875 27 580	- - - Platinen für Kraftfahrzeug-Kennzeichen	1000 EUR	249 288	259 710	279 211	
2875 27 580	- - - Andere Waren aus Aluminium, a.n.g., einschl. Kaltfließpressteile	kg	34 540	9 595	15 727	5
2875 27 580	- - - Waren aus Kupfer, gegossen oder geschmiedet, jedoch nicht weiterbearbeitet (ohne Ketten) u.a. Waren aus Kupfer (z.B. Tabakdosen, Zigarettenetuis, Puderdosen, Steck-, Sicherheitsnadeln usw.; ohne Ketten), a.n.g.	1000 EUR	558	470	505	
2875 27 630	- - - Andere Waren aus Nickel, Blei, Zink und Zinn	kg	2 137 263	1 931 776	1 746 994	15
2875 27 630	- - - Andere Waren aus Blei (ohne Stangen, Platten, Bleche, Bänder, Rohre, Rohrverbindungsstücke usw.), a.n.g.	1000 EUR	17 118	17 288	16 455	
2875 27 630	- - - Andere Waren aus Blei (ohne Stangen, Platten, Bleche, Bänder, Rohre, Rohrverbindungsstücke usw.), a.n.g.	kg	4 413 062	4 781 657	4 979 080	15
2875 27 630	- - - Andere Waren aus Blei (ohne Stangen, Platten, Bleche, Bänder, Rohre, Rohrverbindungsstücke usw.), a.n.g.	1000 EUR	29 749	33 355	35 406	
2875 27 630	- - - Andere Waren aus Blei (ohne Stangen, Platten, Bleche, Bänder, Rohre, Rohrverbindungsstücke usw.), a.n.g.	kg	.	787 050	942 733	4
2875 27 630	- - - Andere Waren aus Blei (ohne Stangen, Platten, Bleche, Bänder, Rohre, Rohrverbindungsstücke usw.), a.n.g.	1000 EUR	.	7 147	10 010	
2875 27 630	- - - Andere Waren aus Blei (ohne Stangen, Platten, Bleche, Bänder, Rohre, Rohrverbindungsstücke usw.), a.n.g.	kg	7 928 587	9 412 520	12 701 597	84
2875 27 630	- - - Andere Waren aus Blei (ohne Stangen, Platten, Bleche, Bänder, Rohre, Rohrverbindungsstücke usw.), a.n.g.	1000 EUR	93 107	82 940	103 047	
2875 27 630	- - - Andere Waren aus Blei (ohne Stangen, Platten, Bleche, Bänder, Rohre, Rohrverbindungsstücke usw.), a.n.g.	kg	13 367	9 826	20 098	25
2875 27 630	- - - Andere Waren aus Blei (ohne Stangen, Platten, Bleche, Bänder, Rohre, Rohrverbindungsstücke usw.), a.n.g.	1000 EUR				
2875 27 630	- - - Andere Waren aus Blei (ohne Stangen, Platten, Bleche, Bänder, Rohre, Rohrverbindungsstücke usw.), a.n.g.	kg	1 328 141	1 792 919	1 395 607	4
2875 27 630	- - - Andere Waren aus Blei (ohne Stangen, Platten, Bleche, Bänder, Rohre, Rohrverbindungsstücke usw.), a.n.g.	1000 EUR	4 146	4 771	4 559	

## 4 Produktion nach Güterarten - Deutschland

Melde-Nr.	Bezeichnung	Einheit	2. VJ 2005	1. VJ 2006	2. VJ 2006	2. VJ 2006 Anzahl Unternehmen
1	2	3	4	5	6	7
2875 27 650	- - Andere Waren aus Zink (ohne Stangen, Bleche, Bänder, Rohre, Rohrverbindungsstücke usw.), a.n.g.	kg 1000 EUR	13 959 143 56 153	12 472 810 58 067	16 723 537 84 126	23
2875 27 660	- - Andere Waren aus Zinn (ohne Stangen, Bleche, Bänder, Rohre, Rohrverbindungsstücke usw.), a.n.g.	kg 1000 EUR	.	.	.	1
2875 27 690	- - Andere Waren aus Nickel, a.n.g.	kg 1000 EUR	1 354 098 21 768	1 142 327 15 561	1 239 954 16 182	18
2875 27 810	- - Kleiderhaken, Huthalter, Konsolen, Stützen u.ä. Waren	t 1000 EUR	4 189 31 004	3 034 27 635	3 214 27 510	18
2875 27 820	- - Glocken, Klingeln, Gongs u.ä. Waren	t 1000 EUR	-	-	-	-
2875 27 830	- - Schläuche aus Eisen oder Stahl, auch mit Verschluß- oder Verbindungsstücken	t 1000 EUR	5 105 70 162	5 598 73 762	5 363 72 488	16
2875 27 850	- - Schläuche aus anderen unedlen Metallen, auch mit Verschluß- oder Verbindungsstücken	t 1000 EUR	298 3 873	302 4 692	224 4 281	8
2875 27 871	- - Aushänge-, Hinweis-, Namens- u.ä. Schilder, Zahlen, Buchstaben u.a. Zeichen (ohne beleuchtete Schilder) Kraftfahrzeug-Kennzeichen	kg 1000 St 1000 EUR	251 759 2 133 5 802	220 585 1 799 4 744	317 265 2 402 6 692	3
2875 27 873	- - - Typenschilder, Skalen	kg 1000 St 1000 EUR	21 680 10 617	24 171 11 754	24 810 11 411	15
2875 27 875	- - - Frontplatten und Blenden	kg 1000 St 1000 EUR	68 784 590 2 403	91 767 477 2 405	68 575 475 2 687	12
2875 27 879	- - - Andere Schilder, Zahlen, Buchstaben u.a. Zeichen	kg 1000 St 1000 EUR	2 236 506 47 729 29 032	2 015 719 80 233 30 031	2 289 200 70 125 32 032	41
2875 30 000	Säbel, Degen, Bajonette, Lanzen u.a. blanke Waffen, Teile und Scheiden dafür	kg 1000 EUR	.	.	.	2
2875 90 000	Installation, Reparatur und Instandhaltung von sonstigen Metallserzeugnissen, a.n.g. (z.B. Panzerschränken, Türen und Fächern für Stahlkammern, Schiffsschrauben und Schraubenflügel dafür)	1000 EUR	3 787	4 042	3 700	11
2899 00 000	Veredlung von Erzeugnissen dieser Güterabteilung (ohne Schmiede-, Press-, Zieh- und Stanzteile, Oberflächenveredlung, Wärmebehandlung und Mechanik, a.n.g.)	1000 EUR	222 367	236 516	237 151	171
Maschinen						
Maschinen für die Erzeugung und Nutzung von mechanischer Energie (ohne Motoren für Ackerschlepper, Luft- und Straßenfahrzeuge) Verbrennungsmotoren und Turbinen Motoren für Wasserfahrzeuge, Schienenfahrzeuge, für industrielle u.a. Zwecke						
2911 11 000	Außenbordmotoren mit Fremdzündung, für Wasserfahrzeuge	kW St 1000 EUR	* * -	- - -	- - -	- - -
	darunter zum Absatz bestimmt	kW St 1000 EUR	- - -	- - -	- - -	- - -
Andere Antriebsmotoren mit Fremdzündung, für Wasserfahrzeuge und andere Zwecke						
2911 12 300	- für Wasserfahrzeuge	kW St 1000 EUR	* * -	- - -	- - -	- - -
	darunter zum Absatz bestimmt	kW St 1000 EUR	- - -	- - -	- - -	- - -
2911 12 500	- für andere Zwecke	kW St 1000 EUR	* * 334 744 2 801 40 840	. . 231 629 2 659 19 257	. . 330 419 3 084 36 633	6 4
	darunter zum Absatz bestimmt	kW St 1000 EUR	. . 334 744 2 801 40 840	. . 231 629 2 659 19 257	. . 330 419 3 084 36 633	6 4

## 4 Produktion nach Güterarten - Deutschland

Melde-Nr.	Bezeichnung	Einheit	2. VJ 2005	1. VJ 2006	2. VJ 2006	2. VJ 2006 Anzahl Unternehmen
1	2	3	4	5	6	7
	Dieselmotoren für Wasserfahrzeuge, Schienenfahrzeuge, Industriedieselmotoren (z.B. ortsfeste Dieselmotoren, Dieselmotoren f.d. Antrieb v. Flurförderfahrzeugen, Mähdreschern, Baggern)					
2911 13 110	- - Dieselmotoren für Wasserfahrzeuge - - mit einer Leistung von 100 kW oder weniger	kW St 1000 EUR	. . .	. . .	. . .	2
2911 13 130	- - mit einer Leistung von mehr als 100 kW bis 200 kW	kW St 1000 EUR	. . .	. . .	. . .	2
2911 13 150	- - mit einer Leistung von mehr als 200 kW bis 500 kW	kW St 1000 EUR	25 010 70	45 248 125	37 873 109	3
2911 13 170	- - mit einer Leistung von mehr als 500 kW bis 1 000 kW	kW St 1000 EUR	1 892	3 678	3 214	2
2911 13 190	- - mit einer Leistung von mehr als 1 000 kW	kW St 1000 EUR	1 137 469 488	1 207 870 422	1 510 077 544	5
2911 13 200	- Dieselmotoren für Schienenfahrzeuge	kW St 1000 EUR	113 444 246	106 188 239	149 539 320	4
	darunter zum Absatz bestimmt	kW St 1000 EUR	113 444 246	106 188 239	149 539 320	4
2911 13 310	- Industriedieselmotoren mit einer Leistung von 100 kW oder weniger - - mit einer Leistung von 15 kW oder weniger	kW St 1000 EUR	14 701	.	.	3
	darunter zum Absatz bestimmt	kW St 1000 EUR	.	.	.	3
2911 13 330	- - mit einer Leistung von mehr als 15 kW bis 30 kW	kW St 1000 EUR	.	.	.	2
	darunter zum Absatz bestimmt	kW St 1000 EUR	.	.	.	2
2911 13 350	- - mit einer Leistung von mehr als 30 kW bis 50 kW	kW St 1000 EUR	629 196 15 665	642 449 16 012	674 260 .	3
	darunter zum Absatz bestimmt	kW St 1000 EUR	629 196 15 665	642 449 16 012	674 260 .	3
2911 13 370	- - mit einer Leistung von mehr als 50 kW bis 100 kW	kW St 1000 EUR	40 037	40 813	43 240	5
	darunter zum Absatz bestimmt	kW St 1000 EUR	957 049 13 875	979 639 14 227	1 063 904 15 259	5
	darunter zum Absatz bestimmt	kW St 1000 EUR	957 049 13 875	979 639 14 227	1 063 904 15 259	5
2911 13 530	- Industriedieselmotoren mit einer Leistung von mehr als 100 kW bis 500 kW - - mit einer Leistung von mehr als 100 kW bis 200 kW	kW St 1000 EUR	48 158	48 784	54 660	5
	darunter zum Absatz bestimmt	kW St 1000 EUR	1 281 378	.	.	5
2911 13 550	- - mit einer Leistung von mehr als 200 kW bis 300 kW	kW St 1000 EUR	56 967	.	.	5
	darunter zum Absatz bestimmt	kW St 1000 EUR	310 714 1 264	248 012 999	344 744 1 404	4
2911 13 570	- - mit einer Leistung von mehr als 300 kW bis 500 kW	kW St 1000 EUR	14 462	13 399	17 516	4
	darunter zum Absatz bestimmt	kW St 1000 EUR	579 068 1 528	729 101 1 910	825 269 2 163	5
	darunter zum Absatz bestimmt	kW St 1000 EUR	579 068 1 528	729 101 1 910	825 269 2 163	5
2911 13 730	- Industriedieselmotoren mit einer Leistung von mehr als 500 kW - - mit einer Leistung von mehr als 500 kW bis 1 000 kW	kW St 1000 EUR	24 119	30 376	34 793	5
	darunter zum Absatz bestimmt	kW St 1000 EUR	374 343 550	434 907 598	413 245 572	5
2911 13 750	- - mit einer Leistung von mehr als 1 000 kW	kW St 1000 EUR	22 972	30 951	28 040	5
	darunter zum Absatz bestimmt	kW St 1000 EUR	374 343 550	434 907 598	413 245 572	5
	darunter zum Absatz bestimmt	kW St 1000 EUR	631 017	.	.	5
	darunter zum Absatz bestimmt	kW St 1000 EUR	631 017	.	.	5
	darunter zum Absatz bestimmt	1000 EUR	117 904	109 802	159 576	

## 4 Produktion nach Güterarten - Deutschland

Melde-Nr.	Bezeichnung	Einheit	2. VJ 2005	1. VJ 2006	2. VJ 2006	2. VJ 2006 Anzahl Unternehmen
1	2	3	4	5	6	7
2911 21 300	Turbinen Dampfturbinen - Dampfturbinen (ohne solche für den Antrieb von elektrischen Generatoren)	kW St *	25	199 532	26	3
	darunter zum Absatz bestimmt	kW St	25	199 532	26	3
2911 21 500	- Wasserdampfturbinen für den Antrieb von elektrischen Generatoren	1000 EUR	.	32 851	18 782	
		kW St	1 173 341	2 660 328	2 579 578	5
		1000 EUR	65 635	103 706	97 994	
2911 22 000	Wasserturbinen und -räder	kW St	.	.	.	5
		1000 EUR	.	7 747	6 788	
2911 23 000	Gasturbinen (ohne Turbo-Strahltrieb- und Turbo-Propellertriebwerke)	kW St *	.	3 231 196	3 535 673	3
	darunter zum Absatz bestimmt	kW St	.	3 231 196	3 535 673	3
		1000 EUR	.	154 862	137 378	
2911 31 000	Teile für Turbinen	1000 EUR	91 043	86 446	71 598	17
2911 32 000	Teile und Regler für Wasserturbinen und -räder	1000 EUR	.	5 695	4 453	5
2911 33 000	Teile für Gasturbinen (ohne solche für Turbo-Strahltrieb- und Turbo-Propellertriebwerke)	1000 EUR	82 228	88 819	85 830	12
2911 91 001	Installation, Reparatur und Instandhaltung von Verbrennungsmotoren und Turbinen (ohne Motoren für Ackerschlepper, Luft- und Straßenfahrzeuge)	1000 EUR	21 673	19 458	23 377	6
2911 91 002	Installation von Turbinen	1000 EUR	25 968	26 259	27 918	7
2911 92 001	Reparatur und Instandhaltung von Verbrennungsmotoren und Turbinen (ohne Motoren für Ackerschlepper, Luft- und Straßenfahrzeuge)	1000 EUR	82 393	87 191	98 062	23
2911 92 002	Reparatur und Instandhaltung von Turbinen	1000 EUR	44 820	67 359	68 126	16
2912 11 330	Pumpen und Kompressoren Hydromotoren, Druckluftmotoren, Wasser- und Dampfkraftmaschinen und andere Motoren, a.n.g. Hydromotoren und Druckluftmotoren, linear arbeitend - Hydrosysteme und Hydrozylinder - - Hydrosysteme (mit Hydrozylindern)	St 1000 EUR	37 321 30 930	39 890 30 590	37 307 31 225	24
2912 11 350	- - Hydrozylinder	St 1000 EUR	829 334 162 510	771 177 172 466	782 273 172 333	60
2912 11 500	- Druckluftmotoren (Pneumatikzylinder)	St 1000 EUR	2 763 762 126 159	2 946 642 138 532	2 819 220 132 918	20
2912 12 330	Hydromotoren und Druckluftmotoren, nicht linear arbeitend; Wasser- und Dampfkraftmaschinen und andere Motoren, a.n.g. - Hydrosysteme, Hydromotoren, Wasser- und Dampfkraftmaschinen, andere Motoren, a.n.g. - - Hydrosysteme (mit Hydromotoren)	St 1000 EUR	135 323 26 412	145 148 20 196	199 075 25 557	16
2912 12 350	- - Hydromotoren	St 1000 EUR	102 781	104 050	99 431	7
2912 12 370	- - Wasser- und Windkraftmaschinen, Dampfkraftmaschinen, andere Motoren, a.n.g. darunter zum Absatz bestimmt	St 1000 EUR	-	-	-	-
2912 12 500	- Andere Druckluftmotoren	St 1000 EUR	.	.	.	2

## 4 Produktion nach Güterarten - Deutschland

Melde-Nr.	Bezeichnung	Einheit	2. VJ 2005	1. VJ 2006	2. VJ 2006	2. VJ 2006 Anzahl Unternehmen
1	2	3	4	5	6	7
2912 21 100	Flüssigkeitspumpen; Hebewerke für Flüssigkeiten Flüssigkeitspumpen für bestimmte Verwendungszwecke - Ausgabepumpen für Kraftstoffe oder Schmiermittel, für Tankstellen und Kraftfahrzeugwerkstätten	St 1000 EUR	.	.	.	3
2912 21 300	- Andere Pumpen mit Flüssigkeitsmesser	St 1000 EUR	.	.	.	3
2912 21 500	- Handpumpen (ohne Flüssigkeitsmesser)	St 1000 EUR	331 910 6 848	1 091 660 8 455	1 195 682 9 292	10
2912 21 700	- Kraftstoff-, Öl- oder Kühlmittelpumpen für Kolbenverbrennungsmotoren	St 1000 EUR	8 794 876 229 401	9 343 811 247 696	9 289 574 243 527	16
2912 21 900	- Betonpumpen	St 1000 EUR	8 818	10 228	16 850 16 019	3
2912 22 100	Oszillierende Verdrängerpumpen für Flüssigkeiten (ohne Betonpumpen) - Hydroaggregate mit oszillierenden Verdrängerpumpen	St 1000 EUR	4 464 18 091	4 503 15 687	4 251 15 285	14
2912 22 300	- Dosierpumpen	St 1000 EUR	55 542 30 519	60 002 31 187	55 771 33 473	12
2912 22 503	- - Axialkolbenpumpen	St 1000 EUR	198 742 179 224	198 532 173 180	196 173 165 219	10
2912 22 508	- - Andere Hydrokolbenpumpen (z.B. Radialkolbenpumpen)	St 1000 EUR	123 964 39 077	111 836 39 600	92 626 36 676	8
2912 22 700	- Andere Kolbenpumpen	St 1000 EUR	12 445 16 527	11 554 22 486	13 879 28 900	16
2912 22 900	- Andere oszillierende Verdrängerpumpen	St 1000 EUR	29 641	27 930	32 701	12
2912 23 100	Rotierende Verdrängerpumpen für Flüssigkeiten - Hydroaggregate mit rotierenden Verdrängerpumpen	St 1000 EUR	5 884 8 953	6 277 10 823	5 782 10 929	16
2912 23 330	- Zahnradpumpen - - Hydropumpen (Zahnradpumpen)	St 1000 EUR	484 454 63 239	506 995 66 817	509 412 66 191	17
2912 23 350	- - Andere Zahnradpumpen	St 1000 EUR	51 666 8 511	57 560 9 523	65 501 10 229	8
2912 23 530	- Flügelzellenpumpen - - Hydropumpen (Flügelzellenpumpen)	St 1000 EUR	744 689 57 877	655 867 56 754	610 891 54 513	4
2912 23 550	- - Andere Flügelzellenpumpen	St 1000 EUR	-	.	.	1
2912 23 730	- Schraubenspindelpumpen, andere rotierende Verdrängerpumpen - - Schraubenspindelpumpen	St 1000 EUR	13 889 26 717	14 583 26 449	15 999 37 910	3
2912 23 753	- - Andere rotierende Verdrängerpumpen	St 1000 EUR	8 165 22 441	8 617 23 853	8 297 24 335	11
2912 23 759	- - - Andere rotierende Verdrängerpumpen (ohne Exzentrerschneckenpumpen)	St 1000 EUR	12 169	15 519	16 873	12
2912 24 130	Kreiselpumpen für Flüssigkeiten; andere Pumpen; Hebewerke für Flüssigkeiten - Tauchmotorpumpen, Umlaufbeschleuniger - - Tauchmotorpumpen, einstufig	St 1000 EUR	285 966 39 748	270 613 33 195	279 629 38 356	17
2912 24 150	- - Tauchmotorpumpen, mehrstufig	St 1000 EUR	69 797 23 668	50 050 17 005	65 408 18 321	7
2912 24 170	- - Umlaufbeschleuniger für Heizungs- und Heißwasseranlagen (ohne Wellenabdichtung)	St 1000 EUR	282 738 60 142	373 548 75 929	315 397 63 962	4
2912 24 200	- Kreiselpumpen mit einer Nennweite des Austrittstutzens von 15 mm oder weniger	St 1000 EUR	19 946 2 440	19 283 1 635	21 239 1 650	4
2912 24 300	- Kanalradpumpen und Seitenkanalpumpen mit einer Nennweite des Austrittstutzens von mehr als 15 mm	St 1000 EUR	25 082 19 917	20 971	17 732	15



## 4 Produktion nach Güterarten - Deutschland

Melde-Nr.	Bezeichnung	Einheit	2. VJ 2005	1. VJ 2006	2. VJ 2006	2. VJ 2006 Anzahl Unternehmen
1	2	3	4	5	6	7
2912 24 510	- Radialkreiselpumpen und andere Kreiselpumpen, einstufig, mit einer Nennweite des Austrittstutzens von mehr als 15 mm	St	21 447	24 911	26 829	18
	- Radialkreiselpumpen, einströmig, in Blockbauweise	1000 EUR	22 648	27 826	29 605	
2912 24 530	- Radialkreiselpumpen, einströmig, nicht in Blockbauweise	St	.	51 405	25 524	19
		1000 EUR	79 614	63 470	69 754	
2912 24 550	- Radialkreiselpumpen, mehrströmig	St	41	9	.	2
		1000 EUR	5 440	.	.	
2912 24 600	- Radialkreiselpumpen, mehrstufig	St	.	.	.	16
		1000 EUR	38 447	38 093	45 536	
	- Andere Kreiselpumpen mit einer Nennweite des Austrittstutzens von mehr als 15 mm	St	.	.	.	
2912 24 713	- - einstufig	1000 EUR	22 081	24 688	24 488	14
	- - mit einer Nennweite des Austrittstutzens von 600 mm oder weniger	St	.	.	.	
2912 24 715	- - mit einer Nennweite des Austrittstutzens von mehr als 600 mm	1000 EUR	36	.	.	3
		St	.	.	.	
2912 24 750	- - mehrstufig	1000 EUR	20 126	12 056	12 704	8
		St	15 813	13 054	14 523	
2912 24 800	- Andere Flüssigkeitspumpen; Hebewerke für Flüssigkeiten	St	107 426	118 910	109 292	18
		1000 EUR	43 370	44 130	45 105	
	Luft- oder Vakuumpumpen; Luft- oder andere Gaskompressoren	St	.	.	.	
2912 31 300	- Vakuumpumpen (ohne Drehschieber-, Diffusionspumpen usw.)	1000 EUR	42 754	43 312	45 338	20
		St	45 443	48 374	51 584	
2912 31 500	- Drehschieber-, Sperrschieber-, Molekular- und Wälzkolbenpumpen	St	101 357	105 263	105 884	11
		1000 EUR	84 451	95 474	100 563	
2912 31 700	- Diffusions-, Kryo- und Adsorptionspumpen	St	.	.	.	1
		1000 EUR	.	.	.	
2912 32 000	Hand- oder fußbetriebene Luftpumpen	St	.	.	.	2
		1000 EUR	.	.	.	
	Kompressoren für Kältemaschinen	St	.	.	.	
2912 33 330	- - mit einer Leistung von 0,4 kW oder weniger	1000 EUR	.	.	.	2
	darunter zum Absatz bestimmt	St	.	.	.	2
		1000 EUR	.	.	.	
2912 33 350	- - mit einer Leistung von mehr als 0,4 kW, hermetisch oder halbhermetisch	St	.	.	.	4
	darunter zum Absatz bestimmt	1000 EUR	127 357	128 376	131 655	4
2912 33 370	- - Andere Kompressoren für Kältemaschinen, mit einer Leistung von mehr als 0,4 kW	St	.	.	.	2
		1000 EUR	.	.	.	
	Fahrbare Luftpumpen	St	.	.	.	
2912 34 300	- mit einer Liefermenge je Minute von 2 m³ oder weniger	1000 EUR	.	.	.	
		St	.	.	.	
2912 34 500	- mit einer Liefermenge je Minute von mehr als 2 m³	1000 EUR	4 294	3 041	3 019	3
		St	21 493	22 044	27 113	
	Turbokompressoren	St	.	.	.	
2912 35 301	- einstufig	1000 EUR	.	.	.	3
	- Turbolader für Motoren	St	.	.	.	
2912 35 309	- - Andere einstufige Turbokompressoren	1000 EUR	14	24	.	1
		St	7 519	24 646	.	
2912 35 500	- mehrstufig	St	60	37	45	4
		1000 EUR	171 215	59 616	75 063	
	Oszillierende Verdrängerkompressoren	St	.	.	.	
2912 36 300	- zum Erzeugen eines Überdrucks von 15 bar oder weniger, mit einer Liefermenge je Stunde von 60 m³ oder weniger	1000 EUR	5 095	5 779	4 713	8
		St	13 616	12 176	12 377	
2912 36 500	- zum Erzeugen eines Überdrucks von 15 bar oder weniger, mit einer Liefermenge je Stunde von mehr als 60 m³	St	339	.	.	4
		1000 EUR	3 655	2 768	3 301	
2912 36 700	- zum Erzeugen eines Überdrucks von mehr als 15 bar, mit einer Liefermenge je Stunde von 120 m³ oder weniger	St	4 113	5 163	6 201	10
		1000 EUR	15 268	15 773	16 846	

## 4 Produktion nach Güterarten - Deutschland

Melde-Nr.	Bezeichnung	Einheit	2. VJ 2005	1. VJ 2006	2. VJ 2006	2. VJ 2006 Anzahl Unternehmen
1	2	3	4	5	6	7
2912 36 900	- zum Erzeugen eines Überdrucks von mehr als 15 bar, mit einer Liefermenge je Stunde von mehr als 120 m <sup>3</sup>	St	353	321	372	7
		1000 EUR	8 709	4 529	12 705	
2912 37 300	Rotierende Verdrängerkompressoren - einwellig	St				3
		1000 EUR	20 776	22 848	21 286	
2912 37 530	- mehrwellig	St	27 485	27 752	28 010	11
	- - Schraubenkompressoren	1000 EUR	107 249	120 372	113 710	
2912 37 550	- - Andere Verdrängerkompressoren	St	4 790	5 366	5 469	4
		1000 EUR	25 286	30 430	34 257	
2912 38 000	Andere Kompressoren	St	245 675	278 393	274 326	8
		1000 EUR	32 401	32 619	31 291	
2912 41 300	Teile für Pumpen und Kompressoren Teile für Hydromotoren, Druckluftmotoren, Strahltriebwerke, Wasser- und Dampfkraftmaschinen, andere Motoren, a.n.g. (ohne solche für Verbrennungsmotoren)	St				
	- für Druckluftmotoren, Wasser- und Dampfkraftmaschinen, andere Motoren, a.n.g. (ohne solche für Hydromotoren und Strahltriebwerke)	1000 EUR	62 742	73 182	74 824	19
2912 41 500	- für Hydromotoren	1000 EUR	14 307	13 589	12 189	18
2912 41 700	- für Strahltriebwerke (ohne solche für Turbo-Strahltriebwerke)	1000 EUR	-	-	-	-
2912 42 001	Teile für Flüssigkeitspumpen und für Hebewerke für Flüssigkeiten	St				
	- für rotierende Verdrängerpumpen	1000 EUR	64 706	68 203	67 262	31
2912 42 002	- für oszillierende Verdrängerpumpen	1000 EUR	30 033	32 429	30 973	18
2912 42 005	- für Kreiselpumpen	1000 EUR	53 281	50 763	54 956	33
2912 42 009	- für andere Flüssigkeitspumpen und für Hebewerke für Flüssigkeiten	1000 EUR	80 870	83 895	87 252	46
2912 43 002	Teile für Luft- oder Vakuumpumpen, Luft- o.a. Gaskompressoren, Ventilatoren usw.	St				
	- für Ventilatoren	1000 EUR	13 930	20 497	20 015	20
2912 43 005	- für Kältekompressoren	1000 EUR	9 151	8 588	8 625	3
2912 43 009	- für andere Luft- und Vakuumpumpen, Luft- o.a. Gas-Kompressoren	1000 EUR	139 279	129 602	135 533	54
2912 91 001	Installation, Reparatur und Instandhaltung von Pumpen und Kompressoren	St				
	Installation von Pumpen und Kompressoren	1000 EUR	973	960	978	8
2912 91 005	- von Druckluftmotoren und -zylindern, Hydromotoren, -zylindern, -systemen und -aggregaten	1000 EUR	11 631	16 284	12 825	12
2912 91 008	- von anderen Pumpen	1000 EUR	10 625	7 645	9 907	27
2912 92 001	Reparatur und Instandhaltung von Pumpen und Kompressoren	St				
	- von Druckluftmotoren und -zylindern, Hydromotoren, -zylindern, -systemen und -aggregaten	1000 EUR	10 032	11 147	11 952	40
2912 92 005	- von Kompressoren und Vakuumpumpen	1000 EUR	32 014	30 375	31 445	43
2912 92 008	- von anderen Pumpen	1000 EUR	45 334	42 254	45 469	82
2913 11 340	Armaturen	St				
	Armaturen u.ä. Apparate für Rohr- und Schlauchleitungen, Dampfkessel, Sammelbehälter usw.	t	801	917	888	14
	Druckminderventile, Ventile für ölhydraulische oder pneumatische Energieübertragung, Rückschlagklappen und -ventile, Überdruck- und Sicherheitsventile	1000 EUR	28 346	32 285	31 270	
2913 11 350	- - Druckminderventile	t	29	236	186	6
	- - kombiniert mit Filtern oder Ölern	1000 EUR	2 913	5 752	5 037	

## 4 Produktion nach Güterarten - Deutschland

Melde-Nr.	Bezeichnung	Einheit	2. VJ 2005	1. VJ 2006	2. VJ 2006	2. VJ 2006 Anzahl Unternehmen
1	2	3	4	5	6	7
2913 11 391	- - aus anderen Werkstoffen - - - für die autogene Metallbearbeitung	t 1000 EUR	85 4 158	46 2 186	5 291	4
2913 11 399	- - - Andere Druckminderventile	t 1000 EUR	40 3 023	50 3 772	47 3 674	4
2913 11 530	- - Ventile für ölhydraulische oder pneumatische Energieübertragung - - für ölhydraulische Energieübertragung	t 1000 EUR	6 310 246 455	7 441 269 944	7 106 259 226	43
2913 11 550	- - für Pneumatische Energieübertragung	t 1000 EUR	2 830 165 742	3 028 181 337	3 033 176 116	20
2913 11 723	- - Rückschlagklappen und -Ventile; Überdruck- und Sicherheitsventile, Venile für Reifen u. Luftschläuche - - - aus Eisen oder Stahl	t 1000 EUR	1 501 17 894	20 986	21 249	24
2913 11 729	- - - aus anderen Werkstoffen	t 1000 EUR	228 3 575	148 2 833	143 2 957	13
2913 11 763	- - Überdruck- u. Sicherheitsventile, Ventile für Reifen oder Luftschläuche - - - aus Eisen oder Stahl	t 1000 EUR	971 29 280	1 035 28 708	1 077 30 367	22
2913 11 769	- - - aus anderen Werkstoffen	t 1000 EUR	490 18 340	608 20 964	586 21 586	16
2913 12 331	Sanitärarmaturen; Armaturen für Heizkörper von Zentralheizungen - Sanitärarmaturen - Mischarmaturen - - Einhandmischer	t 1000 EUR	5 470 132 758	5 311 126 621	5 207 126 465	17
2913 12 333	- - - Zweigriffmischer	t 1000 EUR	1 577 70 468	1 543 70 929	1 425 76 834	13
2913 12 335	- - - Thermostatarmaturen für den Sanitärbereich	t 1000 EUR	1 631 42 936	2 049 50 393	2 341 51 445	12
2913 12 353	- - Andere Sanitärarmaturen - - - Brausen und Zubehör	t 1000 EUR	3 062 65 418	3 380 71 482	3 221 68 940	11
2913 12 354	- - - Stand- und Auslaufventile	t 1000 EUR	.	.	.	7
2913 12 355	- - - Eckventile	t 1000 EUR	379 4 956	480 6 018	449 5 958	6
2913 12 356	- - - Druckspüler	t 1000 EUR	16 882	17 407	.	6
2913 12 357	- - - Geräteanschlussventile	t 1000 EUR	136 2 222	185 2 710	122 2 159	4
2913 12 358	- - - Andere Sanitärarmaturen, a.n.g. (z.B. Ab- und Überlaufarmaturen)	t 1000 EUR	7 784 123 706	10 163 164 295	9 711 163 970	18
2913 12 530	- - Armaturen für Heizkörper von Zentralheizungen - - Thermostatventile	t 1000 EUR	1 627 20 785	1 789	1 799 21 900	6
2913 12 550	- - Andere Armaturen für Heizkörper von Zentralheizungen (ohne Thermostatventile)	t 1000 EUR	3 282 44 744	3 656 55 060	3 640 50 364	16
2913 13 130	Regelventile, Schieber und andere Armaturen - Regelventile - - Temperaturregelventile	t 1000 EUR	139 10 918	137 11 437	147 9 763	8
2913 13 151	- - - Andere Regelventile (Stellgeräte) - - - Stellventile	t 1000 EUR	1 462 27 758	1 970 30 055	1 902 33 973	12
2913 13 152	- - - Stellhähne	t 1000 EUR	227 3 755	232 3 769	203 3 803	3
2913 13 154	- - - Stellklappen	t 1000 EUR	681 28 399	763 30 912	770 32 994	6
2913 13 157	- - - Drehkegelventile	t 1000 EUR	343 14 691	317 13 187	330 17 340	4
2913 13 159	- - - Regelventile, a.n.g.	t 1000 EUR	5 899 65 625	6 939 68 553	6 284 75 848	36
2913 13 330	- Schieber - - aus Gusseisen	t 1000 EUR	1 949 10 611	1 492 9 981	2 044 12 139	14
2913 13 350	- - aus Stahl	t 1000 EUR	1 088 16 434	1 045 16 427	1 022 15 369	14

## 4 Produktion nach Güterarten - Deutschland

Melde-Nr.	Bezeichnung	Einheit	2. VJ 2005	1. VJ 2006	2. VJ 2006	2. VJ 2006
						Anzahl Unternehmen
1	2	3	4	5	6	7
2913 13 370	- - aus anderen Werkstoffen	t	41	47	49	6
	- Ventile	1000 EUR	1 521	1 549	1 583	
2913 13 530	- - aus Gusseisen	t	2 044	2 389	2 332	16
		1000 EUR	21 747	25 665	26 401	
2913 13 550	- - aus Stahl	t	5 056	3 736	3 992	39
		1000 EUR	95 280	94 925	101 765	
2913 13 570	- - aus anderen Werkstoffen	t	7 526	8 726	8 473	51
	- Kugel-, Kegel- und Zylinderhähne, Klappen, Membranarmaturen	1000 EUR	138 703	150 968	147 604	
2913 13 733	- - - aus Gusseisen	t	858	908	895	10
		1000 EUR	10 761	10 409	7 107	
2913 13 735	- - - aus Stahl	t	4 610	5 366	5 317	21
		1000 EUR	57 531	70 070	71 943	
2913 13 739	- - - aus anderen Werkstoffen	t	1 193	749	796	15
	- - Klappen (ohne Rückschlagklappen)	1000 EUR	14 359	7 850	9 838	
2913 13 753	- - - aus Gusseisen	t	1 936	2 032	2 270	14
		1000 EUR	22 341	20 353	22 642	
2913 13 755	- - - aus Stahl	t	978	986	1 149	8
		1000 EUR	10 144	7 560	10 777	
2913 13 759	- - - aus anderen Werkstoffen	t	117	76	95	7
		1000 EUR	2 370	1 501	1 878	
2913 13 770	- - Membranarmaturen	t	.	.	.	4
	- Andere Armaturen	1000 EUR	.	.	.	
2913 13 801	- - Andere Sicherheitsarmaturen, a.n.g.	t	1 599	1 683	1 772	13
		1000 EUR	29 870	30 390	33 657	
2913 13 802	- - Andere Absperrarmaturen (ohne Hähne und Klappen) aus Gusseisen, a.n.g.	t	3 408	3 576	3 974	19
		1000 EUR	29 170	28 350	31 946	
2913 13 803	- - Andere Absperrarmaturen (ohne Hähne und Klappen) aus Stahl, a.n.g.	t	2 625	2 560	2 285	15
		1000 EUR	27 946	29 623	22 813	
2913 13 804	- - Andere Absperrarmaturen (ohne Hähne und Klappen) aus anderen Werkstoffen, a.n.g.	t	2 873	3 075	3 178	26
		1000 EUR	35 209	36 500	41 314	
2913 13 805	- - Überwachungsarmaturen	t	3 664	4 350	4 300	24
		1000 EUR	63 902	72 019	67 891	
2913 13 806	- - Ableiter, Abscheider, Be- und Entlüfter	t	801	962	1 001	23
		1000 EUR	19 457	20 970	20 968	
2913 20 001	Teile für Armaturen u.ä. Apparate für Rohr- und Schlauchleitungen, Dampfessel, Sammelbehälter usw. - für Ventile für die ölhdraulische Energieübertragung	1000 EUR	11 157	12 733	12 742	22
2913 20 002	- für Ventile für die Pneumatische Energieübertragung	1000 EUR	11 992	14 262	13 722	13
2913 20 009	- für andere Armaturen u.ä. Apparate für Rohr- und Schlauchleitungen, Dampfessel, Sammelbehälter usw.	1000 EUR	86 000	100 073	105 725	72
2913 91 000	Installation, Reparatur und Instandhaltung von Armaturen u.ä. Apparaten für Rohr- und Schlauchleitungen Dampfesseln, Sammelbehältern oder ähnlichen Behältern aus Metall - Installation von Armaturen u.ä. Apparaten für Rohr- und Schlauchleitungen, Dampfesseln, Sammelbehältern o.ä. Behältern aus Metall	1000 EUR	4 206	4 144	5 010	9
2913 92 001	Reparatur und Instandhaltung von Armaturen und ähnlichen Apparaten für Rohr- und Schlauchleitungen, Dampfesseln, Sammelbehältern o.ä. Behältern aus Metall - von Ventilen für ölhdraulische und pneumatische Energieübertragung sowie Druckluftwartungseinheiten	1000 EUR	4 696	4 466	4 625	16
2913 92 009	- von anderen Armaturen u.ä. Apparaten	1000 EUR	30 033	28 563	33 318	42
2914 10 300	Lager, Getriebe, Zahnräder und Antriebsselemente Wälzlager (z.B. Kugellager, Rollenlager, Nadellager) - Kugellager	t	13 946	14 583	13 700	22
		1000 EUR	210 298	247 295	228 147	

## 4 Produktion nach Güterarten - Deutschland

Melde-Nr.	Bezeichnung	Einheit	2. VJ 2005	1. VJ 2006	2. VJ 2006	2. VJ 2006 Anzahl Unternehmen
1	2	3	4	5	6	7
2914 10 530	- Kegelrollenlager, Tonnenlager, Zylinderrollenlager - - Kegelrollenlager (einschl. Zusammenstellungen aus Kegeln und Kegelrollen)	t 1000 EUR	100 908	109 404	101 180	6
2914 10 550	- - Tonnenlager (Pendelrollenlager)	t 1000 EUR	.	.	.	1
2914 10 570	- - Zylinderrollenlager	t 1000 EUR	9 140 180 862	9 502 191 945	9 266 188 017	7
2914 10 700	- Nadellager	t 1000 EUR	3 458 68 568	3 588 72 310	3 411 68 357	4
2914 10 900	- Andere Wälzlager (einschl. kombinierter Wälzlager)	t 1000 EUR	73 183	84 597	75 753	7
2914 21 300	Getriebe, Zahnräder, Lagergehäuse u.ä. Antriebs Elemente - Gelenkketten, aus Eisen oder Stahl - Rollenketten für Fahrräder, Mopeds und Krafträder	t 1000 EUR	718	556	557	3
2914 21 530	- - Andere Rollen- und Gelenkketten - - - Andere Rollenketten	t 1000 EUR	11 053 44 307	10 634 46 104	10 684 47 975	6
2914 21 550	- - Andere Gelenkketten	t 1000 EUR	8 038 38 397	8 892 38 657	8 892 38 461	17
2914 22 300	Ketten, Kurbeln und Wellen - Kurbeln und Kurbelwellen	t 1000 EUR	2 617 33 820	3 395 44 037	3 580 43 149	6
2914 22 530	- - Andere Wellen - - - Gelenkwellen	t 1000 EUR	3 680 30 312	3 657 30 015	3 825 31 762	8
2914 22 550	- - Andere Wellen (ohne Gelenkwellen)	t 1000 EUR	10 607 52 055	7 138 48 137	5 848 45 583	19
2914 23 300	Lagergehäuse; Gleitlager und Lagerschalen - Lagergehäuse mit eingebautem Wälzlager	t 1000 EUR	716 7 432	1 141 15 107	992 13 206	5
2914 23 500	- Lagergehäuse ohne eingebaute Wälzlager; Gleitlager u. Lagerschalen	t 1000 EUR	10 014 187 294	10 552 201 667	11 393 207 560	40
2914 24 320	Getriebe, auch in Form von Wechsel- oder Schaltgetrieben oder Drehmomentwandlern; Kugel- oder Rollenrollspindeln - Stirnradgetriebe, Kegelrad- und Kegelstirnradgetriebe, Schneckengetriebe (Zahnradgetriebe)	t 1000 EUR	15 489 169 245	17 775 192 780	18 366 199 240	49
2914 24 330	- - Kegelrad- und Kegelstirnradgetriebe	t 1000 EUR	9 147 98 770	10 028 109 330	11 434 114 977	40
2914 24 340	- - Schneckengetriebe	t 1000 EUR	4 379 49 792	3 728 47 428	4 837 53 538	38
2914 24 430	- - Andere Zahnradgetriebe - - - Planetengetriebe	t 1000 EUR	19 187 235 699	25 204 318 188	26 421 339 189	29
2914 24 450	- - Andere Zahnradgetriebe für stationäre Zwecke	t 1000 EUR	1 869 43 714	2 108 47 655	2 401 55 169	12
2914 24 470	- - Zahnradgetriebe für Wasserfahrzeuge	t 1000 EUR	1 907 35 719	2 393 44 322	2 730 46 342	4
2914 24 510	- - Schaltgetriebe - - für Landmaschinen	t 1000 EUR	8 732 55 394	13 478 80 594	13 735 81 868	4
2914 24 530	- - für andere selbstfahrende Maschinen	t 1000 EUR	21 868 179 259	21 794 155 010	21 164 149 218	7
2914 24 550	- - Mechanische, stufenlos regelbare Getriebe	t 1000 EUR	1 957 18 286	2 620 22 605	2 351 20 599	15
2914 24 570	- - Hydrostatische, stufenlos regelbare Getriebe	t 1000 EUR	.	.	.	2
2914 24 590	- - Hydrodynamische, stufenlos regelbare Getriebe; Drehmomentwandler	t 1000 EUR	6 849 94 550	6 814 93 333	6 656 96 950	3
2914 24 730	- - Andere Getriebe - - Kugel- oder Rollenrollspindeln	t 1000 EUR	880 32 056	835 28 247	843 27 500	12
2914 24 750	- - Andere Getriebe (z.B. Reibradgetriebe)	t 1000 EUR	2 199 29 681	2 400 33 750	2 338 28 827	15
2914 25 000	Schwungräder sowie Riemen- und Seilscheiben (einschl. Seilrollenblöcke für Flaschenzüge)	t 1000 EUR	4 512 48 298	3 407 44 780	3 021 38 666	9

## 4 Produktion nach Güterarten - Deutschland

Melde-Nr.	Bezeichnung	Einheit	2. VJ 2005	1. VJ 2006	2. VJ 2006	2. VJ 2006 Anzahl Unternehmen
1	2	3	4	5	6	7
2914 26 310	Schaltkupplungen und andere Wellenkupplungen (einschl. Universalkupplungen) - - Elastische Kupplungen, drehstarre Kupplungen	t 1000 EUR	9 638 85 835	10 498 96 171	10 355 94 020	24
2914 26 330	- - hydraulische Kupplungen	t 1000 EUR	15 787	17 719	19 315	5
2914 26 350	- - Reibungskupplungen und -bremsen	t 1000 EUR	996 20 551	999 20 501	955 20 598	17
2914 26 370	- - Freilaufkupplungen (einschl. Rücklaufsperrern)	t 1000 EUR	237 13 636	256 16 194	145 11 631	5
2914 26 390	- - Andere Kupplungen	t 1000 EUR	1 072 11 557	1 367 14 435	1 240 13 547	9
2914 31 300	Teile für Lager, Getriebe, Zahnräder und Antriebsselemente Kugeln, Rollen, Nadeln und andere Teile für Wälzlager - Kugeln, Rollen und Nadeln	t 1000 EUR	12 779 81 704	12 757 85 818	12 388 82 197	9
2914 31 500	- Andere Teile für Wälzlager (z.B. Spann- und Abziehhülsen)	1000 EUR	91 643	119 077	117 714	9
2914 32 000	Teile für Gelenkketten, aus Eisen oder Stahl	1000 EUR	.	.	.	1
2914 33 300	Teile für Wellen, Kurbeln, Gleitlager, Lagergehäuse und Lagerschalen, Getriebe, Schwungräder, Riemen- und Seilscheiben, Wellenkupplungen - für Lagergehäuse von Wälzlagern aller Art	1000 EUR	26 275	31 381	27 109	9
2914 33 510	- für Wellen, Kurbeln, Gleitlager, Lagerschalen, Getriebe, Schwungräder, Riemen- und Seilscheiben, Wellenkupplungen - - Kettenräder	1000 EUR	24 667	27 210	27 623	25
2914 33 520	- - Stirnräder	1000 EUR	94 402	104 033	108 057	68
2914 33 530	- - Kegelräder	1000 EUR	13 889	18 711	18 605	24
2914 33 540	- - Schnecken und Schneckenräder	1000 EUR	11 232	11 103	11 153	21
2914 33 550	- - Andere Zahnräder und Zahnstangen	1000 EUR	27 572	27 624	27 550	30
2914 33 560	- - Teile für Getriebe	1000 EUR	126 845	133 893	130 955	66
2914 33 570	- - Teile für Kupplungen	1000 EUR	16 240	20 295	18 458	16
2914 33 590	- - Andere Teile, a.n.g.	1000 EUR	95 318	99 742	98 079	51
2914 90 000	Installation, Reparatur und Instandhaltung von Lagern, Getrieben, Zahnrädern und Antriebsselementen	1000 EUR	28 273	28 351	31 353	28
2921 11 300	Sonstige Maschinen für unspezifische Verwendung Öfen und Brenner, Teile dafür Brenner für Feuerungen; automatische Feuerungen (einschließlich ihrer mechanischen Beschicker, mechanischen Roste, mechanischen Entascher u.ä. Vorrichtungen) - Brenner für flüssigen Brennstoff	St 1000 EUR	50 798 42 566	53 387 38 260	43 291 31 850	12
2921 11 501	- - Andere Brenner (einschl. kombinierter Brenner) - - für gasförmige Stoffe	St 1000 EUR	12 210 27 905	12 514 26 662	13 729 31 074	14
2921 11 509	- - Andere Brenner (einschl. kombinierter Brenner)	St 1000 EUR	5 566 13 960	5 330 17 245	.	9
2921 11 700	- Automatische Feuerungen (einschl. mechanischer Beschicker, Rosten, Entaschern u.ä. Vorrichtungen)	St 1000 EUR	14 2 317	26 2 909	.	2
2921 12 300	Nichtelektrische Industrie- und Laboratoriumsöfen (ohne Backöfen), Abfallverbrennungsöfen - Industrie- und Laboratoriumsöfen zum Schmelzen, Rösten oder anderem Warmbehandeln von Erzen, Schwefelkies oder Metallen	St 1000 EUR	79 33 614	78 72 623	76 37 311	14
2921 12 500	- Abfallverbrennungsöfen	t 1000 EUR	.	.	.	1
2921 12 900	- Andere nichtelektrische Industrie- und Laboratoriumsöfen	t 1000 EUR	7 397 36 521	.	8 938 30 017	8

## 4 Produktion nach Güterarten - Deutschland

Melde-Nr.	Bezeichnung	Einheit	2. VJ 2005	1. VJ 2006	2. VJ 2006	2. VJ 2006 Anzahl Unternehmen
1	2	3	4	5	6	7
2921 13 300	Elektrische Industrie- und Laboratoriumsöfen (einschl. Induktionsöfen und Öfen mit dielektrischer Erwärmung); Industrie- und Laboratoriumsapparate zum Warmbehandeln von Stoffen mittels Induktion oder dielektrischer Erwärmung - Backöfen (Widerstandsöfen mit indirekter Beheizung) für Brotfabriken, Bäckereien, Konditoreien und Keksfabriken	St 1000 EUR	4 368 18 553	4 431 18 813	4 059 19 340	13
2921 13 510	- - Andere Widerstandsöfen mit indirekter Beheizung; Öfen und Apparate zum Warmbehandeln von Stoffen mittels Induktion oder dielektrischer, kapazitiver Erwärmung; andere elektrische Industrie- und Laboratoriumsöfen - - Widerstandsöfen mit indirekter Beheizung (ohne Backöfen)	t St 1000 EUR	1 927 7 776 55 033	1 826 8 983 57 233	1 737 6 456 53 925	21
2921 13 530	- - Induktionsöfen	t St 1000 EUR	2 354 .	3 625 .	468 .	6
2921 13 550	- - Öfen mit dielektrischer Erwärmung; Apparate zum Warmbehandeln von Stoffen mittels Induktion oder dielektrischer Erwärmung; andere elektrische Industrie- und Laboratoriumsöfen	t St 1000 EUR	507 2 222 22 251	784 3 177 24 546	1 156 2 623 36 626	22
2921 13 570	- - Infrarotöfen	t St 1000 EUR	. . .	. . .	. . .	2
2921 14 300	Teile für Brenner, Industrie- und Laboratoriumsöfen, Verbrennungsöfen, Induktionsöfen u.ä. - für Brenner und Automatische Feuerungen	1000 EUR	18 972	26 330	21 434	26
2921 14 500	- für nichtelektrische Industrie- und Laboratoriumsöfen	1000 EUR	16 220	26 459	22 841	18
2921 14 700	- für elektrische Industrie- und Laboratoriumsöfen und Apparate zum Warmbehandeln von Stoffen	1000 EUR	29 247	28 813	29 522	36
2921 91 000	Installation, Reparatur und Instandhaltung von Öfen und Brennern Installation von Öfen und Brennern	1000 EUR	6 680	5 300	7 072	23
2921 92 000	Reparatur und Instandhaltung von Öfen und Brennern	1000 EUR	21 485	22 019	22 047	49
2922 11 300	Hebezeuge und Fördermittel Hebezeuge und Fördermittel, Teile dafür Flaschenzüge - mit Elektromotor	St 1000 EUR	27 175 44 521	27 107 48 950	25 203 50 035	8
2922 11 500	- Handkettenflaschenzüge	St 1000 EUR	. .	1 188 628	963 595	3
2922 11 700	- Andere Flaschenzüge	St 1000 EUR	1 868 .	. .	. .	2
2922 12 300	Fördermaschinen für Bergwerke; Spezialzugwinden für den Untertagebergbau; andere Zugwinden und Spille - Fördermaschinen für Bergwerke, zum Hochziehen und Herablassen der Förderkörbe oder Skips; Spezialzugwinden für den Untertagebergbau	St 1000 EUR	. .	- .	. .	1
2922 12 530	- - mit Elektromotor	St 1000 EUR	431 7 138	450 9 436	484 11 124	8
2922 12 550	- - mit Kolbenverbrennungsmotor	St 1000 EUR	5 398	4 746	8 220	3
2922 12 700	- Andere Zugwinden und Spille	St 1000 EUR	14 152 14 501	13 986 14 100	12 306 11 080	10
2922 13 300	Ortsfeste Hebebühnen für Kraftfahrzeugwerkstätten und andere Hubwinden - Ortsfeste Hebebühnen für Kraftfahrzeugwerkstätten	St 1000 EUR	5 928 19 884	6 908 22 056	7 380 22 151	10

## 4 Produktion nach Güterarten - Deutschland

Melde-Nr.	Bezeichnung	Einheit	2. VJ 2005	1. VJ 2006	2. VJ 2006	2. VJ 2006 Anzahl Unternehmen
1	2	3	4	5	6	7
2922 13 501	- Andere hydraulische Hubwinden (z.B. Hubarbeitsbühnen) - - Hubarbeitsbühnen	St 1000 EUR	2 621 27 214	3 515 25 393	2 715 27 097	19
2922 13 509	- - Andere hydraulische Hubwinden	St 1000 EUR	65 829 26 713	67 003 25 460	68 898 28 431	17
2922 13 700	- Andere Hubwinden	St 1000 EUR	23 047	323 593 23 259	300 244 25 497	13
2922 14 200	Derrickkrane; Kabelkrane, Laufkrane, Verladebrücken u.a. Krane; fahrbare Hubportale, Portalhubkraftkarren und Krankraftkarren - Konsol- und Wandlaufkrane	St 1000 EUR	2 315 62 398	2 443 61 007	2 641 52 714	19
2922 14 330	- Hubportale und Portalhubkraftkarren, andere Laufkrane, Portalkrane (ohne Portaldrehkrane), Verladebrücken - - Hubportale und Portalhubkraftkarren, auf luftbereiften Rädern fahrend	St 1000 EUR	88 998	93 597	106 549	6
2922 14 350	- - Andere Laufkrane, Portalkrane (ohne Portaldrehkrane), Verladebrücken	St 1000 EUR	296 48 815	291 37 035	271 23 601	20
2922 14 430	- Tummdrehkrane, Portaldrehkrane - - Tummdrehkrane	St 1000 EUR	.	.	.	3
2922 14 450	- - Portaldrehkrane	St 1000 EUR	.	48 351	96 541	3
2922 14 500	- Krankraftkarren und andere selbstfahrende Maschinen, Apparate und Geräte	St 1000 EUR	.	.	.	2
2922 14 600	- Andere Krane, zum Aufbau auf Straßenfahrzeuge	St 1000 EUR	693 24 021	873 23 142	796 22 471	5
2922 14 700	- Andere Krane, a.n.g.	St 1000 EUR	2 039 50 627	2 251 50 540	2 215 53 072	16
2922 15 130	Elektrokraftkarren und andere mit Hebevorrichtung ausgerüstete Karren; andere Karren - Elektrokraftkarren mit Hebevorrichtung - - zum Heben auf eine Höhe von 1 m oder mehr	St 1000 EUR	11 254 182 948	11 193 182 755	11 731 195 084	14
2922 15 150	- - Andere Elektrokraftkarren	St 1000 EUR	5 594 56 439	5 697 57 862	7 264 63 859	7
2922 15 330	- selbstfahrende Karren mit Hebevorrichtung, nicht elektrisch - - zum Heben auf eine Höhe von 1 m oder mehr	St 1000 EUR	6 866 168 823	6 857 169 516	6 855 173 188	7
2922 15 350	- - Andere selbstfahrende Karren	St 1000 EUR	.	.	.	1
2922 15 500	- Handhubwagen, -roller und andere Karren	St 1000 EUR	3 467	3 455	2 983	6
2922 15 730	- Andere Kraftkarren, ohne Hebevorrichtung - - Elektrokraftkarren	St 1000 EUR	6 328	3 944	5 429	7
2922 15 750	- - Andere Kraftkarren	St 1000 EUR	155 2 437	107 1 991	159 3 974	3
2922 16 301	Personen- und Lastenaufzüge, Rolltreppen und Rollsteige - Personen- und Lastenaufzüge, elektrisch (z.B. Bauaufzüge, Fördervorrichtungen mit Körben oder Skips) - - Personenaufzüge mit einer Geschwindigkeit von weniger als 1,6 m/s	St 1000 EUR	1 716 47 094	2 014 51 442	2 124 54 635	29
2922 16 302	- - Personenaufzüge mit einer Geschwindigkeit von 1,6 m/s oder mehr	St 1000 EUR	332 21 018	189 17 490	205 14 386	8
2922 16 303	- - Bauaufzüge	St 1000 EUR	2 037 13 313	1 744 16 369	2 308 16 560	8
2922 16 306	- - Lastenaufzüge mit einer Tragkraft bis 2500 kg	St 1000 EUR	101 2 853	101 2 442	100 2 993	17
2922 16 307	- - Lastenaufzüge mit einer Tragkraft von mehr als 2500 kg	St 1000 EUR	17 1 178	25 1 720	46 2 252	10
2922 16 308	- - Andere Aufzüge, elektrisch	St 1000 EUR	.	.	.	2



## 4 Produktion nach Güterarten - Deutschland

Melde-Nr.	Bezeichnung	Einheit	2. VJ 2005	1. VJ 2006	2. VJ 2006	2. VJ 2006 Anzahl Unternehmen
1	2	3	4	5	6	7
2922 16 501	- Andere Personen- und Lastenaufzüge - - hydraulische Personenaufzüge mit einer Tragkraft bis 630 kg	St 1000 EUR	108 3 500	62 2 338	85 2 842	18
2922 16 502	- - hydraulische Personenaufzüge mit einer Tragkraft über 630 kg	St 1000 EUR	128 4 614	71 3 082	81 3 383	18
2922 16 504	- - hydraulische Lastenaufzüge mit einer Tragkraft bis 2500 kg	St 1000 EUR	57 1 993	41 825	50 1 730	10
2922 16 505	- - hydraulische Lastenaufzüge mit einer Tragkraft über 2500 kg	St 1000 EUR	.	.	.	7
2922 16 509	- - Andere Personen- und Lastenaufzüge	St 1000 EUR	1 528 38 973	1 390 28 748	1 594 33 491	20
2922 16 700	- Rolltreppen und Rollsteige	St 1000 EUR	.	.	.	2
2922 17 100	Stetigförderer (ohne solche für Untertagebergbau) - Pneumatische Stetigförderer für die Landwirtschaft	St 1000 EUR	.	.	.	2
2922 17 330	- Andere Pneumatische Stetigförderer - - für Schüttgut	St 1000 EUR	2 683 44 040	2 043 25 163	2 236 46 007	20
2922 17 350	- - Andere Pneumatische Stetigförderer (z.B. Rohrpostanlagen)	St 1000 EUR	396 12 575	395 17 891	470 24 441	7
2922 17 500	- Stetigförderer mit Kübeln, für Waren	St 1000 EUR	.	.	.	7
	- Stetigförderer mit Bändern oder Gurten		17 228	15 901	19 473	
	- - für Schüttgut (ohne solche für den Untertagebergbau) (z.B. Großförderbandanlagen für den Tagebau, Absetzer, Abräum-Förderbrücken)					
2922 17 731	- - - für den Tagebau	St 1000 EUR	5 292 33 929	6 992 24 023	5 998 100 125	19
2922 17 739	- - - Andere Stetigförderer mit Bändern oder Gurten für Schüttgut	St 1000 EUR	7 495 48 838	7 936 58 566	8 591 52 179	31
2922 17 750	- - Andere Stetigförderer mit Bändern und Gurten, für Waren	St 1000 EUR	26 134 128 769	25 276 83 296	26 547 83 712	61
	- Scheibenrollenbahnen u.a. Rollenbahnen; andere Stetigförderer					
2922 17 930	- - Scheibenrollenbahnen und andere Rollenbahnen	St 1000 EUR	6 161 41 010	6 887 34 038	6 125 30 469	35
2922 17 950	- - Andere Stetigförderer für Waren	St 1000 EUR	42 661 266 315	37 355 185 363	39 931 207 868	97
	Aufschieber, Vorzieher, Umgleiser u.ä. Vorrichtungen zum Bewegen von Schienenfahrzeugen; Seilschwebbahnen usw.; andere Maschinen usw. zum Beladen, Entladen oder Fördern					
2922 18 100	- Aufschieber, Vorzieher, Umgleiser (Schiebebühnen), Kipper u.ä. Vorrichtungen zum Bewegen von Schienenfahrzeugen	St 1000 EUR	3 933	2 237 5 625	2 210	4
2922 18 200	- Seilschwebbahnen, Sessel- und Schlepplifte; Zugmechanismen für Standseilbahnen	St 1000 EUR	.	.	.	-
2922 18 300	- Rollgänge für Walzwerke, Kipper, Wender und Manipulatoren für Rohblöcke, Luppen, Stäbe, Platten (ohne Schmiedemanipulatoren, Beschickungseinrichtungen, ohne solche für Krane)	St 1000 EUR	33 6 293	30 4 502	14 2 060	3
2922 18 500	- Lademaschinen für die Landwirtschaft, a.n.g. (z.B. Schlepperanbaulader)	St 1000 EUR	3 629 39 715	3 768 43 558	3 672 42 947	6
	- Andere Maschinen, Apparate und Geräte zum Heben, Be- und Entladen oder Fördern (einschl. Schmiedemanipulatoren, Beschickungseinrichtungen) (ohne solche für die Landwirtschaft)					
2922 18 730	- - Hubtische, Ladebrücken, Hubladebühnen	St 1000 EUR	2 897 15 092	3 212 17 826	3 282 17 140	14
2922 18 750	- - Regalbediengeräte	St 1000 EUR	271 39 626	215 22 078	282 39 259	12

## 4 Produktion nach Güterarten - Deutschland

Melde-Nr.	Bezeichnung	Einheit	2. VJ 2005	1. VJ 2006	2. VJ 2006	2. VJ 2006 Anzahl Unternehmen
1	2	3	4	5	6	7
2922 18 770	- - Andere Maschinen, Apparate und Geräte zum Heben, Be-, Entladen oder Fördern (einschl. Schweißmanipulatoren, Beschickungseinrichtungen)	St 1000 EUR	18 966 116 757	19 864 106 075	20 974 134 083	77
	Teile für Hebezeuge und Fördermittel					
	- für Fördermaschinen (Untertagebergbau), Stapelkarren, andere Maschinen, Apparate und Geräte zum Heben usw.					
2922 19 301	- - für Kraftkarren mit Hebevorrichtung	1000 EUR	93 245	100 484	98 073	45
2922 19 305	- - für Stetigförderer	1000 EUR	65 714	66 273	67 137	90
2922 19 308	- - für andere Fördermaschinen für den Untertagebergbau	1000 EUR	33 723	32 910	36 750	28
2922 19 309	- - für andere Maschinen, Apparate und Geräte zum Heben, Fördern usw. (ohne solche für Krane, Aufzüge und Rolltreppen)	1000 EUR	80 156	91 314	92 479	92
	- für Förderkörbe, Personenaufzüge, Lastenaufzüge oder Rolltreppen					
2922 19 503	- - für Förderkörbe	1000 EUR	814	926	1 428	6
2922 19 504	- - für Personenaufzüge, Lastenaufzüge	1000 EUR	71 153	67 959	74 706	32
2922 19 508	- - für Rolltreppen	1000 EUR	.	.	.	2
2922 19 700	- für Kraftkarren ohne Hebevorrichtung	1000 EUR	.	.	.	13
2922 20 000	Eimer, Kübel, Schaufeln, Löffel, Greifer und Zangen für Krane, Bagger usw.	t 1000 EUR	7 252 34 927	6 218 33 745	7 454 38 465	23
	Installation, Reparatur und Instandhaltungen von Hebezeugen und Fördermitteln					
	Installation von Hebezeugen und Fördermitteln (ohne Aufzüge und Rolltreppen)					
2922 91 003	- für den Bergbau	1000 EUR	.	.	1 487	5
2922 91 009	- für andere Zwecke	1000 EUR	43 970	35 631	41 446	87
	Reparatur und Instandhaltung von Hebezeugen und Fördermitteln (einschl. solcher von Aufzügen, Rolltreppen und Rollsteigen)					
2922 92 001	- für den Bergbau	1000 EUR	14 737	12 728	14 514	27
2922 92 002	- für die Bauwirtschaft	1000 EUR	4 605	4 235	4 138	22
2922 92 003	- von Aufzügen und Fahrtreppen (ohne solche für die Bauwirtschaft)	1000 EUR	210 249	311 746	216 561	56
2922 92 009	- von anderen Hebezeugen und Fördermitteln	1000 EUR	146 550	168 950	162 891	212
	Kälte- u. lufttechnische Erzeugnisse für gewerbliche Zwecke					
	Wärmeaustauscher; Klimageräte und Tiefkühlgeräte; Apparate zum Filtrieren					
	Wärmeaustauscher; Apparate und Vorrichtungen für die Verflüssigung von Luft oder anderen Gasen					
2923 11 320	- - für lufttechnische Anlagen	St 1000 EUR	45 276	242 274 55 547	226 400 57 433	24
2923 11 330	- - für die chemische und verwandte Industrie	St 1000 EUR	576 16 429	1 607 18 649	1 399 22 176	22
2923 11 350	- - für die Nahrungsmittel- und Getränkeindustrie	St 1000 EUR	685 1 539	1 031 1 806	1 111 1 445	7
2923 11 370	- - für andere Industrien	St 1000 EUR	223 787 82 989	208 922 81 506	216 928 114 668	35
2923 11 500	- Apparate und Vorrichtungen für die Verflüssigung von Luft oder anderen Gasen	St 1000 EUR	101	48	59	3
	Klimageräte					
	- Klimageräte als Kompaktgeräte zum Einbau in Wände oder Fenster sowie Split-Systeme (Anlagen aus getrennten Einzelelementen)					
2923 12 201	- Kompaktgeräte, zum Einbau in Wände oder Fenster	St 1000 EUR	35 016	40 470	37 054	14
2923 12 203	- - Splitsysteme	St 1000 EUR	534 27 922	24 144	20 103	8

## 4 Produktion nach Güterarten - Deutschland

Melde-Nr.	Bezeichnung	Einheit	2. VJ 2005	1. VJ 2006	2. VJ 2006	2. VJ 2006
						Anzahl Unternehmen
1	2	3	4	5	6	7
2923 12 400	- Klimageräte für den Komfort von Personen in Kraftfahrzeugen	St 1000 EUR	2 025 319 146 986	2 098 392 146 471	1 915 006 136 732	9
2923 12 603	- - Klimageräte, mit Kälteerzeugungsvorrichtung	St 1000 EUR	.	-	-	-
2923 12 607	- - Nichtmobile Kompaktgeräte (nicht zum Einbau in Wänden usw.)	St 1000 EUR	50 424	52 614	55 517	15
2923 12 700	- Andere Klimageräte, ohne Kälteerzeugungsvorrichtung	St 1000 EUR	21 856 86 625	20 010 81 423	22 384 90 372	22
2923 13 330	- - Kühl-, Tiefkühl- und Gefriermöbel u.a. Einrichtungen, Maschinen, Apparate und Geräte zur Kälteerzeugung; Wärmepumpen	St 1000 EUR	14 768	157 3 151	243 3 881	3
2923 13 350	- - Schaukühlmöbel	St 1000 EUR	8 855 50 468	9 612 54 687	4 776 26 695	10
2923 13 400	- Gefrier- und Tiefkühlmöbel (ohne Gefrier-, Tiefkühltruhen mit einem Inhalt von 800 l oder weniger und Gefrier- und Tiefkühlschränke mit einem Inhalt von 900 l oder weniger)	St 1000 EUR	1 359 3 693	1 480 3 736	1 411 3 609	3
2923 13 500	- Andere Kühlmöbel	St 1000 EUR	10 970 24 471	11 089 24 146	13 049 29 390	20
2923 13 730	- - Kompressionskälteerzeugungseinrichtungen, bei denen der Kondensator als Wärmeaustauscher ausgebildet ist darunter zum Absatz bestimmt	St 1000 EUR	3 131 3 131 28 452	3 318 3 318 25 086	3 196 3 196 32 128	14 14
2923 13 750	- - Absorptionswärmepumpen	St 1000 EUR	-	-	-	-
2923 13 903	- - Andere Einrichtungen, Maschinen, Apparate und Geräte zur Kälteerzeugung; Kompressionswärmepumpen	St 1000 EUR	7 289 23 603	16 134 41 433	17 595 46 628	7
2923 13 908	- - Kompressionswärmepumpen über 15kW Anschlußleistung und andere Einrichtungen, Maschinen, Apparate und Geräte zur Kälteerzeugung	St 1000 EUR	26 953 118 269	30 762 117 453	32 833 133 879	45
2923 14 130	- - Apparate zum Filtrieren oder Reinigen von Gasen, a.n.g. von Luft	St 1000 EUR	14 008 22 224	32 438 21 240	22 687 27 566	17
2923 14 150	- - Feinstfilterapparate	St 1000 EUR	38 052 78 238	48 982 68 429	56 581 82 381	68
2923 14 200	- von anderen Gasen, durch nasses Verfahren	St 1000 EUR	616 4 893	476 1 964	675 2 334	4
2923 14 403	- - von anderen Gasen, durch katalytisches Verfahren	St 1000 EUR	1 964 181 230 719	2 222 467 295 514	2 232 502 304 381	11
2923 14 409	- - Abgasreinigungssysteme für Straßenfahrzeuge	St 1000 EUR	.	.	.	2
2923 14 701	- - Andere katalytische Gasfiltrier- oder Gasreinigungssysteme	St 1000 EUR	1 099 4 279	1 337 4 316	1 929 6 093	5
2923 14 702	- von anderen Gasen, durch thermisches Verfahren	St 1000 EUR	105 18 693	117 11 401	125 15 226	7
2923 14 709	- von anderen Gasen, durch andere Verfahren	St 1000 EUR	16 987 48 419	22 722 54 497	23 385 52 054	16
2923 20 300	- Ventilatoren (ohne Tisch-, Boden-, Wand-, Decken-, Dach- oder Fensterventilatoren, mit einer Leistung von 125 W oder weniger)	St 1000 EUR	94 357	109 453	109 864	31 31
2923 20 500	- Axialventilatoren darunter zum Absatz bestimmt	St 1000 EUR	.	.	.	16 16
	- Zentrifugalventilatoren darunter zum Absatz bestimmt	St 1000 EUR	70 117	85 628	86 782	16 16

## 4 Produktion nach Güterarten - Deutschland

Melde-Nr.	Bezeichnung	Einheit	2. VJ 2005	1. VJ 2006	2. VJ 2006	2. VJ 2006 Anzahl Unternehmen
1	2	3	4	5	6	7
2923 20 700	- Andere Ventilatoren darunter zum Absatz bestimmt	St St 1000 EUR	* 429 512 83 274	513 420 96 066	527 476 96 488	36 36
2923 30 100	Teile für Klimageräte, Kühl- und Gefrierschränke, Wärmepumpen, Wärmeaustauscher u.ä. - für Klimageräte	1000 EUR	162 024	164 933	162 084	53
2923 30 300	- Möbel, zur Aufnahme einer Kälteerzeugungseinrichtung hergerichtet	St 1000 EUR	.	.	.	1
2923 30 500	- Verdampfer und Kondensatoren (ohne solche für Haushaltsgeräte)	St 1000 EUR	12 388 7 760	11 649 8 447	12 724 8 475	7
2923 30 701	- - Andere Teile für Kühl- u. Gefrierschränke, Wärmepumpen usw. - für Haushaltskühlschränke sowie für kombinierte Kühl- und Gefrierschränke mit gesonderten Außentüren	1000 EUR	4 225	4 658	3 867	6
2923 30 703	- - für andere Kühl-, Tiefkühl- und Gefrierschränke und -truhen	1000 EUR	1 676	.	.	3
2923 30 708	- - für Wärmepumpen und andere Einrichtungen, Maschinen, Apparate und Geräte zur Kälteerzeugung	1000 EUR	63 665	56 590	70 280	24
2923 30 901	- - Teile für Apparate und Vorrichtungen zum Behandeln von Stoffen durch auf einer Temperaturänderung beruhende Vorgänge (z.B. Wärmeaustauscher, Trockner) - für nichtelektrische Durchlauferhitzer und Heißwasserspeicher	1000 EUR	.	.	.	5
2923 30 902	- - für Wärmeaustauscher für lufttechnische Anlagen und Apparate und Vorrichtungen für die Verflüssigung von Luft oder anderen Gasen	1000 EUR	81 991	76 580	76 998	25
2923 30 903	- - für Sterilisierapparate medizinische oder chirurgische Zwecke oder für Laboratorien	1000 EUR	10 265	10 611	10 958	6
2923 30 905	- - für Apparate und Vorrichtungen für die Nahrungs- und Genussmittelindustrie	1000 EUR	9 444	8 482	8 616	13
2923 30 906	- - für Apparate und Vorrichtungen für die chemische und verwandte Industrie	1000 EUR	9 561	9 057	9 262	19
2923 30 907	- - für Trockner	1000 EUR	3 878	3 442	4 690	11
2923 30 909	- - für Destillier- und Rektifizierapparate und andere Apparate und Vorrichtungen	1000 EUR	26 064	27 282	27 720	23
2923 91 001	Installation, Reparatur und Instandhaltung von kälte- und lufttechnischen Erzeugnissen, für gewerbliche Zwecke Installation von kälte- und lufttechnischen Erzeugnissen, für gewerbliche Zwecke - von Wärmeaustauschern (ohne solche für lufttechnische Erzeugnisse)	1000 EUR	17 061	16 653	18 719	13
2923 91 009	- von anderen kälte- und lufttechnischen Erzeugnissen, für gewerbliche Zwecke	1000 EUR	93 355	83 600	93 693	81
2923 92 001	Reparatur und Instandhaltung von kälte- und lufttechnischen Erzeugnissen, für gewerbliche Zwecke - von Wärmeaustauschern (ohne solche für lufttechnische Erzeugnisse)	1000 EUR	10 621	7 638	9 055	16
2923 92 009	- von anderen kälte- und lufttechnischen Erzeugnissen für gewerbliche Zwecke	1000 EUR	58 952	54 972	66 781	94

Melde-Nr.	Bezeichnung	Einheit	2. VJ 2005	1. VJ 2006	2. VJ 2006	2. VJ 2006 Anzahl Unternehmen
1	2	3	4	5	6	7
	Maschinen für unspezifische Verwendung, a.n.g. Generatorgas-, Wassergaserzeuger; Acetylenentwickler; Destillier- u. Rektifiapparate; Apparate zum Filtrieren od. Reinigen von Flüssigkeiten; Öl-, Kraftstoff- und Luftansaugfilter für Kolbenverbrennungsmotoren					
2924 11 300	- Generatorgas-, Wassergaserzeuger; Acetylenentwickler u.ä.; Destillier- und Rektifizierapparate	St				3
	- Generatorgas-, Wassergaserzeuger; Acetylenentwickler u.ä. mit Wasser arbeitende Gaserzeuger, auch mit ihren Gasreinigern	1000 EUR	13 050	12 773	5 492	
2924 11 500	- Destillier- und Rektifizierapparate	St				7
	- Destillier- und Rektifizierapparate	1000 EUR	16 835	15 450	17 167	
	Apparate zum Filtrieren oder Reinigen von Flüssigkeiten (ohne Öl- und Kraftstofffilter für Kolbenverbrennungsmotoren)					
	- von Wasser					
	- - auf chemischem Wege	St				14
2924 12 331	- - - für Trink- und Brauchwasser	1000 EUR	16 641 47 010	9 564 13 808	16 100 24 650	
2924 12 335	- - - für Abwasser	St	415			13
	- - auf anderem Wege	1000 EUR	9 873	6 918	8 539	
2924 12 351	- - - für Trink- und Brauchwasser	St				26
	- - auf anderem Wege	1000 EUR	63 457	110 740 53 829	133 329 59 848	
2924 12 355	- - - für Abwasser	St				51
	- - auf anderem Wege	1000 EUR	40 012 69 706	63 158 70 706	60 629 77 018	
2924 12 500	- von Getränken (ohne Wasser)	St				3
	- von anderen Flüssigkeiten	1000 EUR	.	15 211	12 903	
2924 12 703	- - für die chemische Industrie	St	7 076	9 480	9 597	16
	- - für die chemische Industrie	1000 EUR	30 488	35 338	36 026	
2924 12 705	- - für andere Industrien	St	673 360	729 763	707 263	38
	- - für andere Industrien	1000 EUR	102 227	98 875	109 221	
	Öl-, Kraftstoff- u. Luftansaugfilter für Kolbenverbrennungsmotoren					
2924 13 300	- Öl- und Kraftstofffilter	1000 St	48 659	56 450	48 272	13
	- Öl- und Kraftstofffilter	1000 EUR	121 470	122 248	123 988	
2924 13 500	- Luftansaugfilter	1000 St	35 773	36 214	36 311	7
	- Luftansaugfilter	1000 EUR	183 703	190 469	191 443	
	Verpackungsmaschinen; Waagen; Strahlapparate; metalloplastische Dichtungen					
	Maschinen und Apparate zum Reinigen, Trocknen, Füllen, Verschließen u.ä. von Flaschen o. ä. Behältnissen; Maschinen und Apparate zum Verpacken von Waren					
	- Maschinen zum Reinigen, Trocknen oder Sterilisieren von Packmitteln (z.B. Flaschen, Dosen o.a. Behältnisse) oder Packstoffen					
2924 21 303	- - für die Getränkeindustrie (z.B. Maschinen zum Reinigen von Flaschen oder Kegs)	St	53	49	52	6
	- - für die Getränkeindustrie	1000 EUR	23 747	.	23 121	
2924 21 309	- - für andere Packmittel oder Packstoffe (z.B. Waschmaschinen für Vials, Stopfenwaschmaschinen)	St	113	109	93	8
	- - für andere Packmittel	1000 EUR	16 729	15 587	15 779	
	- Maschinen zum Füllen, Verschließen oder Etikettieren formstabiler od. flexibler Packmittel (einschl. Form-, Füll- und Verschließmaschinen); Maschinen zum Versetzen von Getränken mit Kohlensäure					
2924 21 501	- - Abfüllmaschinen für Getränkepackungen (auch Füll- und Verschließmaschinen)	St	437	477	491	9
	- - Abfüllmaschinen	1000 EUR	74 418	99 038	96 902	
2924 21 502	- - Andere Maschinen zum Abfüllen flüssiger und pastöser Füllgüter in formstabile Packmittel (auch Füll- und Verschließmaschinen)	St	985	791	848	30
	- - Andere Maschinen	1000 EUR	97 336	90 242	78 796	
2924 21 503	- - Maschinen zum Abfüllen schütt- und rieselfähiger Füllgüter in formstabile Packmittel (auch Füll- und Verschließmaschinen)	St	197	184	185	5
	- - Maschinen zum Abfüllen	1000 EUR	23 910	17 288	25 581	
2924 21 504	- - Maschinen zum Füllen flexibler Packmittel (z.B. Beutel, Säcke; auch Füll- und Verschließmaschinen)	St	1 295	988	1 442	18
	- - Maschinen zum Füllen	1000 EUR	70 133	64 478	92 950	

## 4 Produktion nach Güterarten - Deutschland

Melde-Nr.	Bezeichnung	Einheit	2. VJ 2005	1. VJ 2006	2. VJ 2006	2. VJ 2006 Anzahl Unternehmen
1	2	3	4	5	6	7
2924 21 505	- - Verschleißmaschinen für formstabile und flexible Packmittel (Einfunktionsmaschinen)	St 1000 EUR	393 13 325	360 7 712	352 8 983	12
2924 21 506	- - Kalt- oder Warmtiefzieh-Füll- und Verschleißmaschinen	St 1000 EUR	409 99 188	407 105 710	441 94 494	8
2924 21 507	- - Andere Form-, Füll- und Verschleißmaschinen (z.B. für Schlauchbeutel- oder Siegelrandbeutelverpackungen)	St 1000 EUR	3 709 51 306	3 120 51 461	4 021 63 906	29
2924 21 508	- - Etikettier- u.a. Ausstattungsmaschinen	St 1000 EUR	1 912 66 852	1 628 58 272	1 738 73 480	21
2924 21 509	- - Maschinen und Apparate zum Versetzen von Getränken mit Kohlensäure	St 1000 EUR	.	.	.	2
2924 21 701	- - Andere Verpackungsmaschinen (z.B. Einschlag-, Wrap-Around-, Sammelpackmaschinen, Maschinen zum Sichern von Transportverpackungen)	St 1000 EUR	153 31 841	99 21 024	130 31 104	18
2924 21 703	- - Kartonierer	St 1000 EUR	142 22 357	97 13 816	113 13 748	12
2924 21 705	- - Sammelpackmaschinen für Getränkepackungen	St 1000 EUR	259 45 921	187 41 135	232 47 319	5
2924 21 706	- - Andere Sammelpackmaschinen	St 1000 EUR	564 57 918	400 55 156	467 72 129	22
2924 21 708	- - Umreifungs- und Umschnürungsmaschinen	St 1000 EUR	1 855 27 417	1 541 22 195	1 499 22 542	10
2924 21 709	- - Andere Verpackungsmaschinen	St 1000 EUR	709 76 807	530 71 733	591 89 090	24
2924 22 330	Haushalts-, Personenwaagen; Waagen für Stetigförderer; Absack-, Abfüll-, Dosier- u.a. Waagen - - Haushaltswaagen, Personenwaagen - - Haushaltswaagen	St 1000 EUR	.	.	.	1
2924 22 350	- - Personenwaagen (auch Säuglingswaagen)	St 1000 EUR	7 838	.	.	2
2924 22 530	- - Waagen für Stetigförderer; Absack-, Abfüll-, Dosier- u.a. Waagen zur Verwiegung konstanter Gewichtsmengen	St 1000 EUR	1 480 19 971	851 17 899	896 19 340	8
2924 22 550	- - Absack-, Abfüll-, Dosier- u.a. Waagen zur Verwiegung konstanter Gewichtsmengen	St 1000 EUR	1 506 26 743	865 20 301	829 25 964	8
2924 23 100	Sortierwaagen; Ladenwaagen; Brückenwaagen; andere Waagen - Sortierwaagen und selbsttätige Kontrollwaagen zum Überprüfen eines vorgegebenen Gewichts	St 1000 EUR	.	.	.	2
2924 23 330	- - Andere Waagen	St 1000 EUR	25 901 18 975	23 218 17 961	21 660 17 590	11
2924 23 350	- - Plattformwaagen (einschl. Brückenwaagen für eine Höchstlast von 5 000 kg oder weniger)	St 1000 EUR	.	.	.	2
2924 23 370	- - Einzel- und Mehrkomponentenwaagen, Gemengewägeinrichtungen	St 1000 EUR	.	.	.	10
2924 23 500	- - Andere Waagen (einschl. Briefwaagen)	St 1000 EUR	11 806	9 140 12 260	13 998	2
2924 23 700	- - Ladenwaagen für eine Höchstlast von 30 kg oder weniger	St 1000 EUR	.	.	.	2
2924 23 700	- - Brückenwaagen (Fahrzeugwaagen) für eine Höchstlast von mehr als 5 000 kg	St 1000 EUR	196 3 993	96 2 097	92 2 433	9

## 4 Produktion nach Güterarten - Deutschland

Melde-Nr.	Bezeichnung	Einheit	2. VJ 2005	1. VJ 2006	2. VJ 2006	2. VJ 2006 Anzahl Unternehmen
1	2	3	4	5	6	7
	Feuerlöscher, Spritzpistolen, Sandstrahlmaschinen, Wasserstrahlreinigungs-u. ä. Strahlapparate (ohne solche für die Landwirtschaft oder den Gartenbau)					
	- Feuerlöschgeräte und -Anlagen (auch mit Füllung)	St				
2924 24 101	- mit einem Gewicht von 21 kg oder weniger	1000 EUR	801 481	949 729	906 125	8
			31 482	33 795	31 350	
2924 24 109	- - Andere Feuerlöscher (auch mit Füllung)	St	981	1 279	1 350	5
		1000 EUR	742	995	1 233	
2924 24 330	- Spritzpistolen u.ä. Apparate	St	73 172	59 305	67 244	7
	- für Lacke, Farben, Leime	1000 EUR	9 631	9 603	11 017	
2924 24 350	- - Andere Spritzpistolen u.ä. Apparate	St	5 134	6 497	7 404	8
		1000 EUR	.	.	.	
	- Wasserstrahlreinigungsapparate, Sandstrahlmaschinen, Dampfstrahlapparate- u.ä. Strahlapparate					
2924 24 501	- - Wasserstrahlreinigungsapparate mit eingebautem Motor	St		.	.	11
		1000 EUR	94 071	.	.	
2924 24 504	- - Andere Strahlapparate, mit Druckluft betrieben	St	228	383	438	9
		1000 EUR	.	5 179	6 599	
2924 24 506	- - Andere Strahlapparate, nicht mit Druckluft betrieben	St	22	56	65	4
		1000 EUR	.	8 620	10 180	
	- Sonstige mechanische Apparate zum Verteilen, Verspritzen oder Zerstäuben von Flüssigkeiten oder Pulver (ohne solche für die Landwirtschaft oder den Gartenbau)					
2924 24 703	- - Spritz- und Sprühautomaten und -systeme für Lacke, Farben, Leime	St	64	36	36	7
		1000 EUR	.	68 015	16 702	
2924 24 705	- - Andere Spritz- und Sprühgeräte für Lacke, Farben, Leime	St	5 094	4 495	4 223	9
		1000 EUR	.	30 841	49 437	
2924 24 708	- - Spritz- und Sprühgeräte a.n.g.	St	3 907			24
		1000 EUR	139 745	112 870	119 936	
	Metalloplastische Dichtungen; mechanische Dichtungen					
2924 25 130	- Metalloplastische Dichtungen für Kraftfahrzeuge	t	7 665	8 664	8 936	15
		1000 EUR	110 039	118 600	114 602	
	- andere metalloplastische Dichtungen; mechanische Dichtungen					
2924 25 151	- - Mechanische Dichtungen (Gleitringdichtungen)	t	891	996	1 104	9
		1000 EUR	41 342	49 359	50 628	
2924 25 159	- Andere Metalloplastische Dichtungen	t	690	808	743	12
		1000 EUR	15 657	17 048	17 121	
	Zentrifugen; Kalander und Walzwerke, Warenverkaufsautomaten					
2924 31 300	- Zentrifugen (ohne Milchenträmmer und Wäscheschleudern) für Laboratorien	St	18 698	20 581	18 258	6
		1000 EUR	22 932	25 349	24 755	
2924 31 530	- für andere Industrien	St	148	127	168	9
	- für die chemische und verwandte Industrie	1000 EUR	16 214	16 390	21 789	
2924 31 550	- - für die Nahrungs- und Genussmittelindustrie	St	363	215	355	5
		1000 EUR	26 492	15 420	30 948	
2924 31 570	- - für andere Industrien	St	97	110	146	7
		1000 EUR	13 524	17 802	19 294	
	Kalander und Walzwerke (ohne Metallwalzwerke und Glaswalzmaschinen)					
2924 32 300	- Textilkalander	St	.	.	.	3
		1000 EUR	.	.	.	
2924 32 501	- - Andere Kalander und Walzwerke für Gummi und Kunststoffe	St	12	10	6	3
		1000 EUR	2 054	2 138	.	
2924 32 509	- - für andere Werkstoffe	St	.	.	.	2
		1000 EUR	.	.	.	
	Warenverkaufsautomaten (einschl. Geldwechselautomaten)					
2924 33 300	- mit Heiz- und Kühlvorrichtung	St	3 884	4 306	4 352	3
		1000 EUR	10 188	10 853	11 123	
2924 33 500	- Andere Warenverkaufsautomaten (einschl. Geldwechselautomaten)	St	6 029	4 855	4 478	11
		1000 EUR	14 734	14 021	13 769	
	Maschinen und Apparate für die Behandlung von Stoffen durch Temperaturänderungen, a.n.g.					
2924 40 300	- Wasserrückkühlvorrichtungen und -apparate (Wärmeaustausch nicht über Wandungen)	St	1 433	1 203	1 114	7
		1000 EUR	9 169	9 128	9 020	

## 4 Produktion nach Güterarten - Deutschland

Melde-Nr.	Bezeichnung	Einheit	2. VJ 2005	1. VJ 2006	2. VJ 2006	2. VJ 2006 Anzahl Unternehmen
1	2	3	4	5	6	7
2924 40 500	- Apparate und Vorrichtungen zum Aufdampfen von Metall im Vakuum	St 1000 EUR	176 66 656	180 54 781	208 60 596	7
2924 40 730	- - - für die chemische Industrie	St 1000 EUR	9 099 58 004	8 963 56 742	11 334 51 167	21
2924 40 751	- - - für die Obst- und Gemüseverarbeitung (z.B. Blancheure, Dampfschälmaschinen, Koch- und Dämpfanlagen)	St 1000 EUR	1 130	48 405	60	3
2924 40 754	- - - für die Süßwaren-Industrie (z.B. Röstanlagen für Kakaobohnen und Nüsse, Temperiermaschinen, Vorlöse- und Zuckeranlagen)	St 1000 EUR	18 483	19 274	.	4
2924 40 755	- - - für Schlachthöfe und Fleischereien (z.B. Fleischereikochanlagen, Räucheranlagen)	St 1000 EUR	337 12 704	275 14 211	373 19 787	6
2924 40 758	- - - für andere Zweige der Nahrungs- und Genussmittelindustrie	St 1000 EUR	353 18 615	384 9 747	139 20 576	7
2924 40 771	- - - für andere Industrien	St 1000 EUR	.	.	.	2
2924 40 772	- - - für die Bau- und Baustoffindustrie	St 1000 EUR	609 2 741	647 3 234	778 3 504	4
2924 40 779	- - - für andere Industrien	St 1000 EUR	16 566 30 069	19 973 47 472	18 514 51 470	22
2924 51 000	Teile für Maschinen für unspezifische Verwendung, a.n.g. Teile für Generatorgas-, Wassergaserzeuger, Acetylenentwickler usw.	1000 EUR	.	.	.	2
2924 52 300	Teile für Zentrifugen und Apparate zum Filtrieren und Reinigen von Flüssigkeiten oder Gasen - Teile für Zentrifugen (einschl. Trockenschleudern)	1000 EUR	22 949	27 578	32 680	24
2924 52 530	- - - für Gase	1000 EUR	37 407	56 233	62 586	41
2924 52 550	- - - für Flüssigkeiten	1000 EUR	61 560	48 934	50 834	59
2924 53 130	Walzen und Teile für Kalander und Walzwerke, Teile für Waagen, mechanische Apparate zum Verteilen von Flüssigkeiten usw., Warenverkaufsautomaten - Walzen und Teile für Kalander und Walzwerke - - Walzen	St 1000 EUR	79 452	58 664	59 479	26
2924 53 150	- - - Andere Teile für Kalander und Walzwerke	1000 EUR	22 532	22 110	18 852	13
2924 53 203	- - - Teile für Waagen (auch Gewichte)	1000 EUR	10 716	11 609	11 828	17
2924 53 209	- - - für Industriewaagen	1000 EUR	.	.	.	6
2924 53 303	- - - Teile für mechanische Apparate zum Verteilen von Flüssigkeiten usw. - - - für die Landwirtschaft oder den Gartenbau	1000 EUR	1 371	4 101	3 980	5
2924 53 305	- - - Andere Teile für mechanische Apparate zum Verteilen von Flüssigkeiten usw.	1000 EUR	66 827	56 148	54 297	35
2924 53 500	- - - Teile für Warenverkaufsautomaten	1000 EUR	9 686	9 704	9 938	7
2924 54 000	Andere Teile für Maschinen, Apparate und Geräte für unspezifische Verwendung, a.n.g.	1000 EUR	156 229	185 210	186 184	137
2924 60 000	Gewerbliche Geschirrspülmaschinen	St 1000 EUR	16 391 66 112	16 859 62 903	15 623 67 640	8
2924 70 103	Teile für Geschirrspülmaschinen und Verpackungsmaschinen - für Haushaltsgeschirrspülmaschinen	1000 EUR	18 034	.	.	4



## 4 Produktion nach Güterarten - Deutschland

Melde-Nr.	Bezeichnung	Einheit	2. VJ 2005	1. VJ 2006	2. VJ 2006	2. VJ 2006
						Anzahl Unternehmen
1	2	3	4	5	6	7
2924 70 105	- für andere Geschirrspülmaschinen	1000 EUR	8 306	8 773	7 523	5
2924 70 207	- für Verpackungsmaschinen für Getränke	1000 EUR	89 241	111 076	105 471	28
2924 70 208	- für andere Verpackungsmaschinen	1000 EUR	120 560	113 396	119 964	106
2924 91 001	Installation, Reparatur und Instandhaltung von Maschinen für unspezifische Verwendung, a.n.g. Installation von Maschinen für unspezifische Verwendung, a.n.g. - von Maschinen und Apparaten für die chemische und verwandte Industrie, Wasserbehandlung, Gaserzeugung	1000 EUR	8 539	11 587	12 879	25
2924 91 003	- von Waagen für gewerbliche Zwecke	1000 EUR	2 244	2 187	2 885	11
2924 91 004	- von Maschinen und Apparaten zur Beschichtung mit Farben, Lacken, Leimen oder zum Aufdampfen von Metall im Vakuum	1000 EUR	9 506	8 937	11 640	6
2924 91 005	- von Verpackungsmaschinen	1000 EUR	55 262	54 090	58 591	45
2924 91 006	- von wärmewirtschaftlichen Maschinen für die Nahrungs- und Genussmittelindustrie	1000 EUR	4 856	7 408	8 671	14
2924 91 009	- von sonstigen Maschinen für unspezifische Verwendung, a.n.g. (z.B. von Feuerlöschern)	1000 EUR	35 808	41 831	35 398	45
2924 92 001	Reparatur und Instandhaltung von Maschinen für unspezifische Verwendung, a.n.g. - von Maschinen und Anlagen für die chemische und verwandte Industrie, Wasserbehandlung, Gaserzeugung	1000 EUR	32 319	36 591	39 013	65
2924 92 002	- von Maschinen und Anlagen für das Nahrungs- und Genussmittelgewerbe (einschl. Verpackungsmaschinen)	1000 EUR	17 319	23 082	24 579	60
2924 92 003	- von Waagen für gewerbliche Zwecke	1000 EUR	10 349	.	.	12
2924 92 004	- von Maschinen und Anlagen zur Beschichtung mit Farben, Lacken, Leimen oder zum Aufdampfen von Metall im Vakuum	1000 EUR	12 814	7 111	10 897	9
2924 92 009	- von sonstigen Maschinen für unspezifische Verwendung, a.n.g.	1000 EUR	55 993	58 311	62 506	123
2931 10 000	Maschinen für die Land- und Forstwirtschaft Einachsschlepper, Acker- und Forstschlepper, andere Zugmaschinen Einachsschlepper	St 1000 EUR	.	.	.	1
2931 21 300	Acker- und Forstschlepper, sonstige Zugmaschinen (ohne Sattel-Straßenzug- und Gleiskettenzugmaschinen) Acker- und Forstschlepper, mit einer Motorleistung von 37 kW oder weniger - mit einer Motorleistung von 18 kW oder weniger	St 1000 EUR	.	.	.	1
2931 21 500	- mit einer Motorleistung von mehr als 18 kW bis 37 kW	St 1000 EUR	.	.	.	3
2931 22 000	Acker- und Forstschlepper, mit einer Motorleistung von mehr als 37 kW bis 59 kW	St 1000 EUR	2 209 62 861	2 215 65 395	2 479 73 371	4
2931 23 300	Acker- und Forstschlepper, mit einer Motorleistung von mehr als 59 kW bis 75 kW - mit einer Motorleistung von mehr als 59 kW bis 75 kW	St 1000 EUR	5 268 175 665	4 442 152 985	5 074 179 173	5
2931 23 500	- mit einer Motorleistung von mehr als 75 kW bis 90 kW	St 1000 EUR	3 070 123 426	3 200 133 497	3 021 126 110	5
2931 23 700	- mit einer Motorleistung von mehr als 90 kW	St 1000 EUR	5 762 358 142	5 312 351 156	6 112 394 652	6
2931 24 000	Andere Zugmaschinen (ohne Sattel-Straßenzug- und Gleiskettenzugmaschinen)	St 1000 EUR	45 6 404	86 11 714	102 13 884	4
2931 90 000	Reparatur und Instandhaltung von Schleppern und anderen Zugmaschinen	1000 EUR	3 466	3 699	3 432	16

## 4 Produktion nach Güterarten - Deutschland

Melde-Nr.	Bezeichnung	Einheit	2. VJ 2005	1. VJ 2006	2. VJ 2006	2. VJ 2006 Anzahl Unternehmen
1	2	3	4	5	6	7
	Sonstige Maschinen für die Land- und Forstwirtschaft, Teile dafür Maschinen und Geräte für die Bodenbearbeitung und Pflanzenpflege Pflüge und Scheibeneggen - Scharpflüge	St 1000 EUR	713 9 357	.	.	2
2932 11 300						
2932 11 500	- Andere Pflüge (z.B. Scheibenpflüge)	St 1000 EUR	.	.	.	2
2932 11 700	- Scheibeneggen	St 1000 EUR	.	.	.	1
	Grubber (Kultivatoren), andere Eggen, andere Bodenbearbeitungsmaschinen (Jät- und Hackmaschinen) - Grubber (Kultivatoren, auch Fräsen und Zinkenrotoren)					
2932 12 103	- - mit feststehenden Werkzeugen	St 1000 EUR	1 385 15 557	1 026 11 976	1 314 15 336	6
2932 12 105	- - rotierende Grubber für Zapfwellenantrieb (Fräsen und Zinkenrotoren)	St 1000 EUR	.	.	.	2
2932 12 303	- - Andere Eggen (z.B. Zahneggen) - - nicht für Zapfwellenantrieb	St 1000 EUR	.	.	.	2
2932 12 305	- - für Zapfwellenantrieb	St 1000 EUR	927 7 469	978 7 606	1 026 8 552	3
2932 12 500	- Motorhacken	St 1000 EUR	.	.	.	1
2932 12 700	- Bodenbearbeitungsmaschinen für die Land- und Forstwirtschaft, a.n.g.	St 1000 EUR	962 7 513	946 8 834	931 9 008	10
	Sämaschinen, Pflanz- und Setzmaschinen - Einzelkorndrillgeräte und -maschinen, andere Sämaschinen					
2932 13 330	- - Einzelkorndrillgeräte und -Maschinen mit Zentralantrieb	St 1000 EUR	6 106	22 901	6 604	4
2932 13 350	- - Andere Sämaschinen	St 1000 EUR	1 591 20 408	2 085 22 752	1 945 27 565	6
2932 13 500	- Pflanz- und Setzmaschinen (z.B. Kartoffellegemaschinen)	St 1000 EUR	93	.	.	2
	Düngerstreuer - für mineralische oder chemische Düngemittel					
2932 14 303	- - Anhänger-Schleuderdüngerstreuer	St 1000 EUR	2 064 7 478	6 889 26 800	2 426 9 446	3
2932 14 305	- - Andere Düngerstreuer für mineralische oder chemische Düngemittel	St 1000 EUR	.	.	.	2
2932 14 500	- Andere Düngerstreuer	St 1000 EUR	.	.	.	1
2932 15 000	Andere Maschinen, Apparate und Geräte für die Land- und Forstwirtschaft oder den Gartenbau, zum Bearbeiten oder Bestellen des Bodens oder zur Pflege der Pflanzen	St 1000 EUR	42 594	54 879	41 576	9
2932 20 100	Rasenmäher - mit Elektromotor	St 1000 EUR	8 404	12 436	8 589	5
2932 20 330	- - mit Verbrennungsmotor, mit horizontalrotierendem Schneidwerk - - selbstfahrend, mit Sitz	St 1000 EUR	.	.	.	3
2932 20 350	- - selbstfahrend, ohne Sitz	St 1000 EUR	23 068 14 594	41 631 25 994	20 441 14 244	4
2932 20 370	- - nicht selbstfahrend	St 1000 EUR	29 147 9 004	31 157 11 119	22 575 6 278	5
2932 20 530	- - mit Verbrennungsmotor, mit anderem Schneidwerk - - selbstfahrend, mit Sitz	St 1000 EUR	.	.	.	1
2932 20 550	- - selbstfahrend, ohne Sitz	St 1000 EUR	-	-	-	-
2932 20 570	- - nicht selbstfahrend	St 1000 EUR	.	.	.	1
2932 20 700	- ohne Motor	St 1000 EUR	.	47 396 3 016	48 894 3 353	3

## 4 Produktion nach Güterarten - Deutschland

Melde-Nr.	Bezeichnung	Einheit	2. VJ 2005	1. VJ 2006	2. VJ 2006	2. VJ 2006 Anzahl Unternehmen
1	2	3	4	5	6	7
2932 31 300	Erntemaschinen, -apparate u. -geräte Motormäher; Mähmaschinen, auch für Schlepperanbau - Motomäher	St 1000 EUR	.	.	.	2
2932 31 530	- Mähmaschinen für Schlepperanbau oder -zug - mit horizontal rotierendem Schneidwerk	St 1000 EUR	3 771 23 933	5 293 39 568	3 651 22 130	5
2932 31 550	- mit anderem Schneidwerk (einschl. Mähbalken)	St 1000 EUR	.	316 2 448	416 2 994	3
2932 31 700	- Andere Mähmaschinen, nicht für Schlepperanbau	St 1000 EUR	.	.	.	2
2932 32 330	Heuerntemaschinen, -apparate und -Geräte - Zett- und Rechwender, Schwadreden - Zett- und Rechwender	St 1000 EUR	3 438 15 709	4 135 22 460	3 073 18 418	5
2932 32 350	- Schwadreden	St 1000 EUR	2 673 15 514	3 989 21 210	2 576 13 272	4
2932 32 500	- Andere Heuerntemaschinen, -apparate und -geräte	St 1000 EUR	-	-	-	-
2932 33 300	Sammelpressen, Stroh- und Futterpressen (einschl. Aufnahmepressen) - Sammelpressen (z.B. Hochdruck-, Großpacken-, Rundballenpressen)	St 1000 EUR	2 101 39 810	1 893 44 343	1 588 35 339	4
2932 33 500	- Stroh- und Futterpressen (ohne Sammelpressen)	St 1000 EUR	-	-	-	-
2932 34 100	Andere Erntemaschinen, -apparate und -Geräte; Dreschmaschinen u. -Geräte - Mähdrescher	St 1000 EUR	.	.	.	2
2932 34 200	- Andere Dreschmaschinen und -geräte	St 1000 EUR	-	-	-	-
2932 34 300	- Kartoffelerntemaschinen	St 1000 EUR	.	.	.	2
2932 34 500	- Rübenköpf- und andere Rübenerntemaschinen	St 1000 EUR	.	.	226	3
2932 34 600	- Andere Maschinen zum Ernten von Wurzel- oder Knollenfrüchten	St 1000 EUR	207 33 919	78 9 444	.	.
2932 34 730	- Feldhäcksler, Traubenerntemaschinen - Feldhäcksler für Schlepperanbau	St 1000 EUR	68 1 661	.	.	3
2932 34 750	- Feldhäcksler selbstfahrend	St 1000 EUR	.	.	.	2
2932 34 770	- Traubenerntemaschinen	St 1000 EUR	.	.	.	1
2932 34 905	- Andere Erntemaschinen und -Geräte - Andere Maiserntemaschinen und -geräte, a.n.g. (z.B. Pflücker, Entliescher, Maisrebler)	St 1000 EUR	735 20 717	419 12 859	508 16 368	4
2932 34 907	- Andere Erntemaschinen und -geräte, a.n.g.	St 1000 EUR	419	476	745	4
2932 40 100	Apparate und Geräte zum Verteilen von Flüssigkeiten oder Pulver, für die Landwirtschaft oder den Gartenbau - Apparate zum Besprengen	St 1000 EUR	1 655	.	.	3
2932 40 300	- Tragbare Apparate mit oder ohne Motor, zum Verteilen von Flüssigkeiten usw. (ohne Bewässerungseinrichtungen), für die Landwirtschaft oder den Gartenbau	St 1000 EUR	5 230	4 692	5 426	3
2932 40 500	- Spritz-, Sprüh- und Stäubegeräte, für Schlepperanbau oder Schlepperzug	St 1000 EUR	1 480 17 463	1 290 17 782	1 590 18 886	8
2932 40 700	- Andere Geräte zum Verteilen von Flüssigkeiten oder Pulver	St 1000 EUR	2 020	2 411	1 731	4
2932 50 403	Anhänger für landwirtschaftliche Zwecke, mit Selbstlade- oder Selbstentladevorrichtungen - Stalldungstreuer	St 1000 EUR	175 4 290	248 6 320	191 4 443	5
2932 50 405	- Andere Anhänger für landwirtschaftliche Zwecke, mit Selbstlade- oder Selbstentladevorrichtung	St 1000 EUR	1 485 38 998	1 854 48 503	1 639 49 172	14

## 4 Produktion nach Güterarten - Deutschland

Melde-Nr.	Bezeichnung	Einheit	2. VJ 2005	1. VJ 2006	2. VJ 2006	2. VJ 2006 Anzahl Unternehmen
1	2	3	4	5	6	7
2932 61 000	Andere Maschinen für die Land- und Forstwirtschaft, a.n.g. Maschinen zum Reinigen und Sortieren von Eiern, Obst u.a. landwirtschaftlichen Erzeugnissen	St 1000 EUR	.	.	.	1
2932 62 000	Melkmaschinen	St 1000 EUR	.	.	.	3
2932 63 303	Maschinen, Apparate und Geräte für die Futterbereitung und für die Geflügelhaltung (einschließlich Brut- und Aufzuchtapparaten) - Maschinen, Apparate und Geräte für die Futterbereitung - - Schrot- und andere Mühlen für Getreide, Hülsenfrüchte und ähnliche Erzeugnisse	St 1000 EUR	496 3 640	504 2 397	619 3 229	6
2932 63 305	- - Andere Maschinen, Apparate und Geräte für die Futterbereitung	St 1000 EUR	3 499 20 036	2 166 15 940	2 733 21 033	12
2932 63 530	- - Maschinen, Apparate und Geräte für die Geflügelhaltung - - Brut- und Aufzuchtapparate	St 1000 EUR	.	.	.	1
2932 63 550	- - Andere Maschinen, Apparate und Geräte für die Geflügelhaltung	St 1000 EUR	.	.	.	1
2932 64 000	Maschinen, Apparate und Geräte zum Reinigen, Sortieren oder Sieben von Körnern oder Hülsenfrüchten	St 1000 EUR	476 .	152 4 562	251 .	4
2932 65 300	Andere Maschinen, Apparate und Geräte für die Land- und Forstwirtschaft oder den Gartenbau - Holz-Ernte- und -Bearbeitungsmaschinen (z.B. Skidder, Ruckezangen)	St 1000 EUR	151 4 243	192 4 066	191 4 397	8
2932 65 400	- Selbsttätige Tränkebecken	St 1000 EUR	.	.	.	1
2932 65 510	- - Andere Maschinen, Apparate und Geräte für die Land- und Forstwirtschaft oder den Gartenbau - - Maschinen und Geräte zum Füttern und Tränken	St 1000 EUR	9 562	9 083	12 135	5
2932 65 530	- - Andere Maschinen, Apparate und Geräte für die Tierhaltung	St 1000 EUR	1 048 10 622	801 12 818	709 13 844	5
2932 65 580	- - Andere Maschinen, Apparate und Geräte für die Land- und Forstwirtschaft oder den Gartenbau, a.n.g. (z.B. Silo-Entnahme-fräsen, ortsveränderliche Einrichtungen zur Lagerung von landwirtschaftlichen Erzeugnisse)	St 1000 EUR	43 904 30 383	33 815 23 621	36 795 28 584	24
2932 70 201	Teile für Maschinen, Apparate u. Geräte für die Land- und Forstwirtschaft - Teile für Maschinen, Apparate und Geräte für die Land- und Forstwirtschaft oder den Gartenbau, zum Bearbeiten oder Bestellen des Bodens oder zur Pflege der Pflanzen - - Pflugschare und andere Teile aus Eisen oder Stahl, gegossen, für Maschinen für die Land- und Forstwirtschaft oder den Gartenbau	St 1000 EUR	1 680	1 125	1 259	4
2932 70 209	- - Andere Teile für Maschinen für die Bodenbearbeitung und Pflanzenpflege	1000 EUR	35 366	36 911	39 215	16
2932 70 501	- - Teile für Mäh-, Ernte- und Dreschmaschinen, -apparate und -geräte und Rasenmäher - - für Mähdrescher und Maiserntemaschinen	1000 EUR	35 762	27 850	35 799	12
2932 70 505	- - für Rasenmäher	1000 EUR	1 930	2 515	2 022	7
2932 70 508	- - für andere Erntemaschinen, -apparate und -geräte	1000 EUR	32 352	24 327	33 764	17
2932 70 600	- für Maschinen, Apparate und Geräte für die Geflügelhaltung und -zucht	1000 EUR	.	.	.	3
2932 70 703	- - Andere Teile für Maschinen, Apparate und Geräte für die Land- und Forstwirtschaft oder den Gartenbau - - für Holz-Ernte- und -Bearbeitungsmaschinen	1000 EUR	2 173	2 057	1 787	4

## 4 Produktion nach Güterarten - Deutschland

Melde-Nr.	Bezeichnung	Einheit	2. VJ 2005	1. VJ 2006	2. VJ 2006	2. VJ 2006 Anzahl Unternehmen
1	2	3	4	5	6	7
2932 70 705	- - Andere Teile für Maschinen, Apparate und Geräte für die Land- und Forstwirtschaft oder den Gartenbau	1000 EUR	103 635	92 902	104 677	47
2932 91 000	Installation, Reparatur und Instandhaltung von land- und forstwirtschaftlichen Maschinen Installation von land- und forstwirtschaftlichen Maschinen	1000 EUR	1 795	1 581	1 414	8
2932 92 000	Reparatur und Instandhaltung von land- und forstwirtschaftlichen Maschinen	1000 EUR	24 157	25 330	31 054	69
2941 11 103	Werkzeugmaschinen, Teile dafür Handgeführte, kraftbetriebene Werkzeuge; Teile dafür - Druckluftwerkzeuge - - Druckluftwerkzeuge, rotierend (auch schlagend) - - für die Metallbearbeitung	St 1000 EUR	12 220 3 734	10 405 3 608	12 147 4 220	5
2941 11 105	- - - Abbau-, Spaten- und Aufreißhämmer für den Bergbau und die Industrie der Steine und Erden	St 1000 EUR	.	605 716	606 754	3
2941 11 107	- - - Andere Druckluftwerkzeuge, rotierend (auch schlagend) für den Bergbau und die Industrie der Steine und Erden	St 1000 EUR	.	.	.	2
2941 11 108	- - - Heft- und Nagelwerkzeuge	St 1000 EUR	3 548	4 539	4 339	5
2941 11 109	- - - Druckluftwerkzeuge, rotierend (auch schlagend), a.n.g.	St 1000 EUR	4 752 1 596	6 383 1 791	7 386 1 935	5
2941 11 200	- - Andere handgeführte Druckluftwerkzeuge	St 1000 EUR	.	.	.	6
2941 11 310	- Handgeführte Elektrowerkzeuge mit eingebautem Elektromotor - - Handbohrmaschinen - - ohne externe Energiequelle	St 1000 EUR	208 962 15 926	116 843 15 841	74 931 12 914	4
2941 11 320	- - elektropneumatisch	St 1000 EUR	478 047 37 279	387 148 31 524	415 705 32 725	7
2941 11 330	- - Andere elektrische Handbohrmaschinen	St 1000 EUR	281 151 49 858	189 246 44 040	201 378 45 870	11
2941 11 430	- - Handsägen - - Kettensägen	St 1000 EUR	125 937 8 949	121 359 9 474	122 465 9 884	6
2941 11 450	- - Kreissägen	St 1000 EUR	75 738 10 467	70 364 8 018	68 893 7 969	7
2941 11 460	- - Andere elektrische Handsägen (z.B. Stichsägen)	St 1000 EUR	56 910 5 543	48 438 5 023	37 285 4 051	7
2941 11 510	- - Andere elektrische Handwerkzeuge - - elektrische Handwerkzeuge für die Bearbeitung von Spinnstoffen	St 1000 EUR	-	-	-	-
2941 11 520	- - Elektrische Handwerkzeuge (ohne externe Energiequelle), a.n.g.	St 1000 EUR	166 624 7 805	148 648 7 185	140 169 7 584	8
2941 11 530	- - Handschleif- und Handhobelmaschinen - - - Winkelschleifer	St 1000 EUR	804 363 60 673	732 646 53 669	696 791 55 062	7
2941 11 540	- - - Bandschleifmaschinen	St 1000 EUR	.	.	.	1
2941 11 550	- - - Andere elektrische Handschleifmaschinen (z.B. Schwingschleifer)	St 1000 EUR	86 336 8 277	90 594 9 422	107 245 9 043	12
2941 11 560	- - - Handhobelmaschinen	St 1000 EUR	7 195 1 029	6 927 983	4 765 910	3
2941 11 570	- Elektrische Hecken-, Grasscheren und Rasenkantenschneider (ohne Akku-Werkzeuge)	St 1000 EUR	366 332 11 433	310 629 10 052	249 059 8 927	5
2941 11 593	- - Andere elektrische Handwerkzeuge (ohne Akku-Werkzeuge) - - Elektrische Blechscheren, -knabber und -schneider	St 1000 EUR	15 674 4 254	18 330 5 079	19 138 5 163	5
2941 11 599	- - Andere elektrische Handwerkzeuge, a.n.g.	St 1000 EUR	301 066 53 997	218 505 57 073	204 513 55 090	31

## 4 Produktion nach Güterarten - Deutschland

Melde-Nr.	Bezeichnung	Einheit	2. VJ 2005	1. VJ 2006	2. VJ 2006	2. VJ 2006 Anzahl Unternehmen
1	2	3	4	5	6	7
2941 11 910	- Andere handgeführte, kraftbetriebene Werkzeuge mit Hydraulik oder eingebautem nichtelektrischem Motor a.n.g. - Kettensägen	St 1000 EUR	.	287 191	.	3
2941 11 950	- - Andere handgeführte, kraftbetriebene Werkzeuge	St 1000 EUR	15 341 17 619	15 191 21 686	17 926 24 041	7
2941 12 110	Teile für handgeführte, kraftbetriebene Werkzeuge - Teile für handgeführte, kraftbetriebene, nichtelektrische Werkzeuge - - für handgeführte, kraftbetriebene Werkzeuge mit Hydraulik oder eingebautem nichtelektrischem Motor a.n.g.	1000 EUR	.	.	.	3
2941 12 123	- - für handgeführte Druckluftwerkzeuge - - für die Metallbearbeitung	1000 EUR	1 178	1 162	1 144	5
2941 12 127	- - für Heft- und Nagelwerkzeuge	1000 EUR	683	1 122	1 239	3
2941 12 128	- - - für andere Zwecke (z.B. für den Bergbau und die Industrie der Steine und Erden)	1000 EUR	.	.	.	3
2941 12 200	Teile für handgeführte Elektrowerkzeuge mit eingebautem Elektromotor	1000 EUR	23 395	22 728	22 548	27
2941 90 000	Reparatur und Instandhaltung von handgeführten, kraftbetriebenen Werkzeugen	1000 EUR	10 931	8 209	10 228	33
2942 11 103	Werkzeugmaschinen für die Metallbearbeitung, Teile dafür Werkzeugmaschinen zum Abtragen von Stoffen aller Art durch Laserstrahlen od. ähnliche Verfahren; Bearbeitungszentren, Mehrwegemaschinen u. Transfermaschinen, zum Bearbeiten von Metallen Werkzeugmaschinen zum Abtragen von Stoffen aller Art durch Laser-, Licht- oder anderen Photonenstrahl, Ultraschall, Elektroerosion, elektrochemische Verfahren oder Elektronen-, Ionen- oder Plasmastrahl - Laser-, Licht- und andere Photonenstrahlwerkzeugmaschinen - - numerisch gesteuert	St 1000 EUR	599 74 709	634 77 032	730 90 263	13
2942 11 109	- - nicht numerisch gesteuert	St 1000 EUR	.	41 2 403	39 3 372	4
2942 11 300	- Ultraschallwerkzeugmaschinen	St 1000 EUR	20 5 241	19 5 065	.	2
2942 11 530	- Elektroerosionswerkzeugmaschinen - - numerisch gesteuert	St 1000 EUR	89 15 073	96 15 203	105 16 337	5
2942 11 550	- - nicht numerisch gesteuert	St 1000 EUR	-	-	-	-
2942 11 700	- Werkzeugmaschinen zum Abtragen von Stoffen aller Art durch elektrochemische Verfahren oder Elektronen-, Ionen- oder Plasmastrahl	St 1000 EUR	94 4 909	105 3 744	109 4 366	4
2942 12 201	Bearbeitungszentren, Mehrwegemaschinen und Transfermaschinen, zum Bearbeiten von Metallen - Bearbeitungszentren, horizontal arbeitend - - Arbeitsbereich (x,y,z) kleiner als 0,3m³	St 1000 EUR	93 32 833	98 29 560	98 35 233	6
2942 12 203	- - Arbeitsbereich (x,y,z) 0,3 bis 1,2m³	St 1000 EUR	315 104 215	277 75 271	381 95 833	9
2942 12 205	- - Arbeitsbereich (x,y,z) größer als 1,2m³	St 1000 EUR	38 29 379	33 28 263	34 19 416	5
2942 12 401	- Andere Bearbeitungszentren - - Arbeitsbereich (x,y,z) kleiner als 0,3m³	St 1000 EUR	72 17 980	60 14 157	61 13 005	4
2942 12 403	- - Arbeitsbereich (x,y,z) größer oder gleich 0,3m³	St 1000 EUR	222 63 567	146 46 895	217 76 725	8
2942 12 500	- Mehrwegemaschinen	St 1000 EUR	10 608	9 253	163 11 732	6

## 4 Produktion nach Güterarten - Deutschland

Melde-Nr.	Bezeichnung	Einheit	2. VJ 2005	1. VJ 2006	2. VJ 2006	2. VJ 2006 Anzahl Unternehmen
1	2	3	4	5	6	7
2942 12 701	- Transfermaschinen und Fertigungssysteme zum Bearbeiten von Metallen (z.B. Schalttisch- und Trommelmaschinen) - - Kreistransfermaschinen (z.B. Schalttisch- und Trommelmaschinen)	St 1000 EUR	25 29 959	14 12 383	22 9 114	5
2942 12 702	- - Konventionelle Transferlinien	St 1000 EUR	30 74 012	48 54 229	21 41 087	10
2942 12 708	- - Flexible Fertigungssysteme, -straßen	St 1000 EUR	543 110 398	227 44 948	329 82 830	11
2942 21 230	Drehmaschinen; Bohr-, Fräs- und Gewindeschneidemaschinen Drehmaschinen zur spanabhebenden Metallbearbeitung - Horizontal-Drehzentren	St 1000 EUR	317 56 428	190 51 449	229 60 216	8
2942 21 273	- Horizontal-Drehautomaten, numerisch gesteuert - - Einspindeldrehautomaten	St 1000 EUR	98 25 622	182 27 303	212 26 537	7
2942 21 277	- - Mehrspindeldrehautomaten	St 1000 EUR	.	.	.	2
2942 21 290	- Andere Horizontal-Drehmaschinen, numerisch gesteuert (z.B. Spitzen-, Frontdrehmaschinen)	St 1000 EUR	111 21 378	122 24 388	169 46 079	12
2942 21 430	- Leit- und Zugspindeldrehmaschinen, nicht numerisch gesteuert	St 1000 EUR	-	-	-	-
2942 21 470	- Horizontal-Drehautomaten (ein- und mehrspindelrig), nicht numerisch gesteuert	St 1000 EUR	.	.	.	2
2942 21 490	- Andere Horizontal-Drehmaschinen, nicht numerisch gesteuert	St 1000 EUR	.	.	.	3
2942 21 630	- Vertikal-Drehzentren	St 1000 EUR	96 20 650	66 15 278	60 16 599	3
2942 21 690	- Andere Vertikal-Drehmaschinen, numerisch gesteuert	St 1000 EUR	244 85 181	171 57 556	164 57 201	13
2942 21 900	- Vertikal-Drehmaschinen, nicht numerisch gesteuert	St 1000 EUR	.	.	.	2
2942 22 130	Bohr-, Ausbohr- und Fräsmaschinen, zur spanabhebenden Metallbearbeitung - Bohr-, Konsolfräsmaschinen, numerisch gesteuert - - Bohrmaschinen	St 1000 EUR	381 13 389	319 6 699	362 8 127	10
2942 22 170	- - Konsolfräsmaschinen	St 1000 EUR	34 1 966	.	.	3
2942 22 230	- Werkzeug- und andere Fräsmaschinen; numerisch gesteuert - - Werkzeugfräsmaschinen	St 1000 EUR	782 144 161	745 137 836	868 152 337	11
2942 22 253	- - - Andere Fräsmaschinen	St 1000 EUR	.	.	.	2
2942 22 257	- - - Kopier- und Gravierfräsmaschinen	St 1000 EUR	49 2 829	33 1 955	57 4 026	3
2942 22 258	- - - Andere Fräsmaschinen (z.B. Senkrecht-, Rundtisch-, Trommel-Fräsmaschinen), numerisch gesteuert	St 1000 EUR	52 14 291	51 18 063	61 20 937	10
2942 22 330	- Bearbeitungseinheiten auf Schlitten; Bohrmaschinen, nicht numerisch gesteuert - - Bearbeitungseinheiten auf Schlitten	St 1000 EUR	66 823	91 6 337	60 3 859	4
2942 22 350	- - Bohrmaschinen, nicht numerisch gesteuert	St 1000 EUR	2 598 9 146	2 550 6 392	2 684 9 188	8
2942 22 400	- Ausbohr- und kombinierte Ausbohr- und Fräsmaschinen, numerisch gesteuert	St 1000 EUR	20 7 632	74 11 283	42 8 629	7
2942 22 600	- Ausbohr- und kombinierte Ausbohr- und Fräsmaschinen, nicht numerisch gesteuert (ohne Bohrmaschinen)	St 1000 EUR	26 .	.	.	3
2942 22 700	- - Konsolfräsmaschinen, nicht numerisch gesteuert	St 1000 EUR	.	.	.	1

## 4 Produktion nach Güterarten - Deutschland

Melde-Nr.	Bezeichnung	Einheit	2. VJ 2005	1. VJ 2006	2. VJ 2006	2. VJ 2006 Anzahl Unternehmen
1	2	3	4	5	6	7
2942 22 800	- Andere Fräsmaschinen (z.B. Werkzeug-, Kopier- und Gravierfräsmaschinen), nicht numerisch gesteuert	St 1000 EUR	546 5 832	573 5 315	704 9 575	7
2942 23 000	Andere Außen- oder Innengewindeschneidemaschinen, für die Metallbearbeitung	St 1000 EUR	1 839 1 368	2 370 1 204	1 604 1 179	7
	Andere Maschinen für die Bearbeitung von Metallen, Hartmetallen oder Cermets Werkzeugmaschinen zum Schleifen, Schärfen, Honen u.ä., Hobelmaschi- nen, Verzahnmaschinen, Sägemaschinen und andere Werkzeugmaschinen zur spanabhebenden Bearbeitung von Metallen, Hartmetallen oder Cermets - Schleifmaschinen, numerisch ge- steuert, mit einer Einstellge- nauigkeit in einer der Achsen von mind. 0,01 mm					
2942 31 130	- - Flach- oder Planschleifmaschinen	St 1000 EUR	197 31 517	141 25 716	173 24 288	13
2942 31 151	- - Rundschleifmaschinen - - - Außen-Rundschleifmaschinen	St 1000 EUR	61 26 192	52 22 402	65 31 453	12
2942 31 155	- - - Innen-Rundschleifmaschinen	St 1000 EUR	18 5 401	16 5 896	13 6 808	5
2942 31 157	- - - Rundschleifmaschinen für Sonderzwecke (z.B. Kurbel- wellen-, Walzen-, Gewinde-, Radsatzschleifmaschinen)	St 1000 EUR	48 47 467	38 32 386	42 31 060	9
2942 31 173	- - - Andere Schleifmaschinen - - - Werkzeugschleifmaschinen für die Neuproduktion	St 1000 EUR	382 11 961	6 830	9 824	6
2942 31 179	- - - Andere Schleifmaschinen, numerisch gesteuert	St 1000 EUR	57 15 006	57 8 739	73 13 966	10
	- Schleifmaschinen, nicht numerisch gesteuert, mit einer Einstellge- nauigkeit in einer der Achsen von mind. 0,01 mm					
2942 31 230	- - Flach- oder Planschleifmaschinen	St 1000 EUR	69 5 374	74 3 097	156 5 614	7
2942 31 250	- - Rundschleifmaschinen (Außen- und Innenrundschleifmaschinen, Rund- schleifmaschinen für Sonderzwecke)	St 1000 EUR	96 1 160	505 1 505	804 2 804	7
2942 31 270	- - - Andere Schleifmaschinen - Werkzeugmaschinen zum Schärfen, Honen, Läppen, Entgraten, Polieren oder zu anderem Fertigbearbeiten	St 1000 EUR	1 052 13 480	882 10 653	769 9 728	18
2942 31 310	- - Schärfmaschinen, numerisch gesteuert	St 1000 EUR	140 11 656	167 15 890	170 14 032	6
2942 31 330	- - Schärfmaschinen, nicht numerisch gesteuert	St 1000 EUR	2 672 4 667	2 534 3 829	3 177 5 227	6
2942 31 353	- - Hon- und Läppmaschinen - - - numerisch gesteuert	St 1000 EUR	61 28 107	44 12 363	58 30 079	6
2942 31 359	- - - nicht numerisch gesteuert	St 1000 EUR	.	.	.	2
2942 31 370	- - Werkzeugmaschinen zum Entgraten, Polieren oder zu anderem Fertigbearbeiten	St 1000 EUR	1 204 29 130	994 28 360	867 28 352	19
2942 31 540	- Stoß- und Räummaschinen - - Waagrecht- und Senkrechtstoßmaschinen	St 1000 EUR	.	.	.	1
2942 31 570	- - Räummaschinen - Verzahn-, Zahnfertigbearbeitungs- maschinen	St 1000 EUR	20 3 941	15 5 162	26 8 704	8
2942 31 733	- - numerisch gesteuert - - - für das Fräs- und Wälzstoßverfahren	St 1000 EUR	76 26 272	95 34 125	95 37 402	7
2942 31 735	- - - Schleif-, Läpp-, Polier- und Schabmaschinen für Verzahnungen	St 1000 EUR	371 47 154	51 831	62 613	7
2942 31 739	- - - Andere Verzahn- und Zahn- fertigbearbeitungsmaschinen	St 1000 EUR	.	.	.	2



## 4 Produktion nach Güterarten - Deutschland

Melde-Nr.	Bezeichnung	Einheit	2. VJ 2005	1. VJ 2006	2. VJ 2006	2. VJ 2006 Anzahl Unternehmen
1	2	3	4	5	6	7
2942 31 750	- - nicht numerisch gesteuert	St 1000 EUR	-	:	-	-
	- Säge-, Trennmaschinen und andere spanabhebende Werkzeugmaschinen, a.n.g.					
2942 31 831	- - Säge- und Trennmaschinen - - - Kreissägemaschinen, numerisch gesteuert	St 1000 EUR	330 9 395	248 7 517	291 9 582	6
2942 31 832	- - - Kreissägemaschinen, nicht numerisch gesteuert	St 1000 EUR	556 520	1 456 1 418	2 231 3 305	5
2942 31 834	- - - Andere Sägemaschinen (z.B. Bandsägemaschinen), numerisch gesteuert	St 1000 EUR	425 17 873	419 17 025	530 22 751	6
2942 31 835	- - - Andere Sägemaschinen (z.B. Bandsägemaschinen), nicht numerisch gesteuert	St 1000 EUR	726 11 361	658 10 779	793 17 812	11
2942 31 837	- - - Trennmaschinen - - Hobelmaschinen, und andere spanabhebende Werkzeugmaschinen, a.n.g.	St 1000 EUR	174 2 302	152 2 076	234 5 376	8
2942 31 901	- - - Hobelmaschinen - - - Andere spanabhebende Werkzeugmaschinen für die Metallbearbeitung a.n.g.	St 1000 EUR	:	:	:	2
2942 31 907	- - - - numerisch gesteuert	St 1000 EUR	25 8 848	11 4 648	8 3 458	3
2942 31 908	- - - - nicht numerisch gesteuert Biege-, Abkant-, Richtmaschinen, Scheren, Lochstanzen, Ausklinkmaschinen, zum Bearbeiten von Metallen, numerisch gesteuert - Biege-, Abkant- und Richtmaschinen (einschl. Pressen)	St 1000 EUR	6 .	3 .	4 .	4
2942 32 330	- - zum Bearbeiten von Flacherzeugnissen	St 1000 EUR	438 55 046	360 45 870	411 64 057	24
2942 32 350	- - Andere Biege-, Abkant- und Richtmaschinen (z.B. für Rohre, Wellen, Stangen und Profile, Drahtbiegemaschinen)	St 1000 EUR	205 20 642	191 19 766	265 23 411	14
	- Scheren (ohne solche mit Lochstanze kombiniert; einschl. Pressen)					
2942 32 502	- - Hydraulische Scheren	St 1000 EUR	:	:	12 780	4
2942 32 509	- - Nichthydraulische Scheren - Lochstanzen und Ausklinkmaschinen (einschl. Pressen; auch mit Lochstanze kombinierte Scheren)	St 1000 EUR	223 10 587	226 9 492	125 13 270	6
2942 32 705	- - zum Bearbeiten von Flacherzeugnissen, mit Plasmen und Laser kombiniert	St 1000 EUR	:	:	:	2
2942 32 709	- - Andere Lochstanz- und Ausklinkmaschinen Biege-, Abkant-, Richtmaschinen, Scheren, Lochstanzen, Ausklinkmaschinen, zum Bearbeiten von Metallen, nicht numerisch gesteuert - Biege-, Abkant- und Richtmaschinen (einschl. Pressen) - - Biege-, Abkant- und Richtmaschinen zum Bearbeiten von Flacherzeugnissen	St 1000 EUR	151 20 620	154 26 438	176 33 445	5
2942 33 333	- - - zum Herstellen von Blechpackmitteln (z.B. Dosen, Tuben) und -packhilfsmitteln (z.B. Deckel, Verschlüsse)	St 1000 EUR	:	49 10 927	52 21 321	6
2942 33 339	- - - zum Bearbeiten von anderen Flacherzeugnissen	St 1000 EUR	925 7 892	838 9 124	652 7 716	11
2942 33 350	- - Andere Biege-, Abkant- u. Richtmaschinen (z.B. für Rohre, Wellen, Stangen und Profile, Drahtbiegemaschinen)	St 1000 EUR	813 10 332	1 019 12 602	992 13 784	14
	- Scheren (ohne solche mit Lochstanze kombiniert; einschl. Pressen)					
2942 33 502	- - Hydraulische Scheren	St 1000 EUR	15 10 365	19 15 325	20 7 294	5
2942 33 509	- - Nichthydraulische Scheren	St 1000 EUR	416 2 430	427 4 839	424 2 208	12

## 4 Produktion nach Güterarten - Deutschland

Melde-Nr.	Bezeichnung	Einheit	2. VJ 2005	1. VJ 2006	2. VJ 2006	2. VJ 2006 Anzahl Unternehmen
1	2	3	4	5	6	7
2942 33 705	- Lochstanzen und Ausklinkmaschinen (einschl. Pressen; auch mit Lochstanze kombinierte Scheren)	St	.	.	.	2
	- zum Bearbeiten von Flacherzeugnissen	1000 EUR	747	.	.	
2942 33 707	- zum Bearbeiten von Nicht-Flacherzeugnissen	St	64	.	.	2
		1000 EUR	455	.	.	
2942 34 100	Freiformschiede- oder Gesenkschmiedemaschinen, hydraulische o.a. Pressen zum Bearbeiten von Metallen	St	21	16	13	4
	- Freiformschiede- oder Gesenkschmiedemaschinen (einschl. Pressen) und Schmiedehämmer	1000 EUR	20 902	15 053	4 573	
2942 34 200	- numerisch gesteuert	St	30	17	34	3
		1000 EUR	2 345	3 429	1 168	
2942 34 300	Hydraulische und andere Pressen zum Formen von Metallpulvern für das Sintern und Schrottpaketierpressen	St	.	.	.	6
		1000 EUR	.	.	.	
2942 34 401	- Andere hydraulische Pressen, numerisch gesteuert	St	14	13	11	5
	- Ziehpressen (Ein- und Zweiständer)	1000 EUR	14 734	4 827	6 372	
2942 34 402	- - Andere Einständerpressen	St	.	4	8	5
		1000 EUR	.	408	317	
2942 34 405	- - Andere Zweiständer-, Zwei- und Viersäulenpressen	St	.	7	6	3
		1000 EUR	.	4 457	.	
2942 34 409	- - Andere hydraulische Pressen, numerisch gesteuert	St	82	81	89	7
		1000 EUR	27 250	35 224	44 364	
2942 34 530	- Pressen zum Herstellen von Nieten, Bolzen oder Schrauben und andere hydraulische Pressen, nicht numerisch gesteuert	St	.	-	.	1
	- - Hydraulische und andere Pressen zum Herstellen von Nieten, Bolzen oder Schrauben	1000 EUR	.	-	.	
2942 34 550	- - Andere hydraulische Pressen	St	88	52	94	7
		1000 EUR	7 115	1 255	2 433	
2942 34 700	- Andere nichthydraulische Pressen, numerisch gesteuert	St	10	15	13	3
		1000 EUR	50 448	46 828	.	
2942 34 903	- - Andere nichthydraulische Pressen, nicht numerisch gesteuert	St	94	95	90	12
	- - Exzenter- und Kurbelpressen mit einer Presskraft von 1 600 kn oder weniger	1000 EUR	6 727	11 121	13 117	
2942 34 905	- - Exzenter- und Kurbelpressen mit einer Presskraft von mehr als 1 600 kn	St	18	4	12	6
		1000 EUR	17 817	8 281	6 934	
2942 34 907	- - Kniehebel- und Kurbelziehpressen	St	1 554	1 586	1 644	6
		1000 EUR	10 355	11 131	19 113	
2942 34 909	- - Andere Pressen	St	3 626	3 716	.	7
		1000 EUR	7 236	7 845	7 504	
2942 35 100	Andere Werkzeugmaschinen zum spanlosen Be- od. Verarbeiten von Metallen, Hartmetallen oder Cermets	St	54	53	64	6
	- Ziehbanken für Stangen, Rohre, Profile, Drähte oder dgl.	1000 EUR	14 335	19 173	17 065	
2942 35 300	- Gewindewalz- oder Gewinderollmaschinen	St	.	.	.	3
		1000 EUR	.	.	.	
2942 35 500	- Maschinen zum Be- oder Verarbeiten von Metalldraht, a.n.g.	St	631	602	657	17
		1000 EUR	52 233	37 057	49 239	
2942 35 701	- - Andere Werkzeugmaschinen zum spanlosen Be- oder Verarbeiten von Metallen, Hartmetallen oder Cermets	St	.	.	.	2
	- - Drück- und Planierbanken	1000 EUR	.	.	.	
2942 35 703	- - Andere Maschinen zum Be- und Verarbeiten von Flacherzeugnissen (z.B. Bördel-, Sicken-, Falzmaschinen, Blechwalzmaschinen)	St	705	686	619	11
		1000 EUR	7 974	5 592	6 818	
2942 35 708	- - Andere Werkzeugmaschinen zum spanlosen Be- oder Verarbeiten von Metallen, Hartmetallen oder Cermets, a.n.g. (z.B. Nietmaschinen)	St	922	1 330	1 376	21
		1000 EUR	21 126	30 744	56 718	

## 4 Produktion nach Güterarten - Deutschland

Melde-Nr.	Bezeichnung	Einheit	2. VJ 2005	1. VJ 2006	2. VJ 2006	2. VJ 2006 Anzahl Unternehmen
1	2	3	4	5	6	7
2942 40 300	Teile und Zubehör für Werkzeugmaschinen für die Metallbearbeitung - für Maschinen zum Abtragen von Stoffen aller Art durch Laserstrahl, Ultraschall usw., für Bearbeitungszentren, Mehrwegmaschinen, Transfermaschinen und für Maschinen zur spanabhebenden Bearbeitung von Metallen	1000 EUR	343 215	341 457	356 883	288
2942 40 500	- für Maschinen zur spanlosen Bearbeitung von Metallen	1000 EUR	121 862	124 659	121 045	151
2942 91 000	Installation, Reparatur und Instandhaltung von Werkzeugmaschinen für die Metallbearbeitung sowie zum Abtragen von Stoffen aller Art durch Laserstrahl, Ultraschall usw. - Installation von Werkzeugmaschinen zum Bearbeiten von Metallen sowie zum Abtragen von Stoffen aller Art durch Laserstrahl, Ultraschall usw.	1000 EUR	28 831	24 524	37 093	66
2942 92 000	- Reparatur und Instandhaltung von Werkzeugmaschinen zum Bearbeiten von Metallen sowie zum Abtragen von Stoffen aller Art durch Laserstrahl, Ultraschall usw.	1000 EUR	127 540	121 389	135 836	232
2943 11 300	Werkzeugmaschinen a.n.g., Teile dafür, Zubehör für Werkzeugmaschinen Werkzeugmaschinen zum Bearbeiten von Steinen, Holz und ähnlichen harten Stoffen; Pressen zum Herstellen von Span- oder Faserplatten aus Holz o.a. holzartigen Stoffen Werkzeugmaschinen zum Bearbeiten von Steinen, keramischen Waren, Beton, Asbestzement u.ä. mineralischen Stoffen oder zum Kaltbearbeiten von Glas - Sägemaschinen	St 1000 EUR	56 049 28 197	62 987 30 562	69 013 34 852	12
2943 11 500	- Schleif- und Poliermaschinen	St 1000 EUR	23 1 470	18 2 450	14 1 281	4
2943 11 700	- Andere Werkzeugmaschinen für die Bearbeitung von mineralischen Stoffen oder zum Kaltbearbeiten von Glas	St 1000 EUR	7 684 40 059	5 077 55 206	4 380 46 165	24
2943 12 100	Holzbearbeitungsmaschinen (auch Werkzeugmaschinen zum Bearbeiten von Kork, Bein, Hartkautschuk o.ä. harten Stoffen) - Werkzeugmaschinen, denen das Werkstück bei jedem Bearbeitungsvorgang von Hand zugeführt wird, zum Bearb. v. Holz, Kork, Bein, Hartkautschuk o.ä. harten Stoffen	St 1000 EUR	468 18 063	1 054 20 570	451 22 966	12
2943 12 200	- Holzbearbeitungsmaschinen für verschiedenartige Bearbeitungsvorgänge ohne Werkzeugwechsel, Werkstückzufuhr bei jedem Bearbeitungsvorgang automatisch	St 1000 EUR	977 88 768	1 974 76 242	2 342 104 986	20
2943 12 330	- - Sägemaschinen - - Bandsägemaschinen	St 1000 EUR	587 2 257	2 209 9 678	2 162 9 235	6
2943 12 350	- - Kreissägemaschinen	St 1000 EUR	8 767 39 334	14 160 47 645	13 551 58 071	24
2943 12 370	- - Andere Sägemaschinen	St 1000 EUR	7 488 15 387	13 425	22 238	13
2943 12 530	- Hobel-, Fräs- und Kehlmaschinen - - Hobelmaschinen	St 1000 EUR	1 362 12 717	1 399 12 610	1 340 16 278	10
2943 12 580	- - Fräs- und Kehlmaschinen	St 1000 EUR	854 50 056	934 49 840	929 58 493	13
2943 12 630	- Schleif- und Poliermaschinen, Biege und Zusammenfügemaschinen, Bohr- und Stermmaschinen - - Schleif- und Poliermaschinen	St 1000 EUR	2 245 17 614	2 297 15 829	2 555 18 667	12
2943 12 650	- - Biege- und Zusammenfügemaschinen	St 1000 EUR	740 12 490	734 12 316	843 13 150	6
2943 12 670	- - Bohr- und Stermmaschinen	St 1000 EUR	2 134 24 511	2 245 25 406	1 908 25 807	13

## 4 Produktion nach Güterarten - Deutschland

Melde-Nr.	Bezeichnung	Einheit	2. VJ 2005	1. VJ 2006	2. VJ 2006	2. VJ 2006 Anzahl Unternehmen
1	2	3	4	5	6	7
2943 12 700	- Spalt-, Hack- und Schälmaschinen	St 1000 EUR	1 828 42 487	1 644 35 097	2 533 48 452	17
	- Dreh- u.a Werkzeugmaschinen zum Bearbeiten von Holz usw.; Pressen zum Herstellen von Span-, Faserplatten aus Holz usw., andere Maschinen und Apparate zum Behandeln von Holz usw.					
2943 12 830	- - Drehmaschinen	St 1000 EUR	.	.	.	2
2943 12 850	- - Andere Werkzeugmaschinen zum Bearbeiten von Holz, Kork, Bein, Hartkautschuk o.ä. harten Stoffen	St 1000 EUR	485 18 417	227 11 766	451 16 367	13
	- - Pressen zum Herstellen von Span- oder Faserplatten aus Holz usw., andere Maschinen und Apparate zum Behandeln von Holz od. Kork					
2943 12 873	- - - Pressen zum Herstellen von Span- oder Faserplatten aus Holz oder anderen holzartigen Stoffen	St 1000 EUR	82 125 279	77 58 567	83 85 733	6
2943 12 879	- - - Andere Maschinen und Apparate zum Behandeln von Holz oder Kork (z.B. Imprägnier-, Leimauftragmaschinen)	St 1000 EUR	453 45 543	343 37 340	498 58 315	14
	Löt- und Schweißmaschinen, -apparate und -geräte					
	- Nichtelektrische Maschinen, Apparate und Geräte zum Löten, Schweißen oder Brennschneiden und zum autogenen Oberflächenhärten					
	- - Handapparate und -Geräte (Brenner)					
2943 20 131	- - - Handschneidbrenner	St 1000 EUR	50 988 2 006	50 108 2 020	50 381 2 033	7
2943 20 139	- - - Andere Handapparate zum Löten und Schweißen	St 1000 EUR	40 302 6 320	42 368 6 410	18 110 3 601	8
2943 20 150	- - Andere Autogenmaschinen, -Apparate und -geräte zum Löten, Schweißen oder Brennschneiden und zum autogenen Oberflächenhärten	St 1000 EUR	1 454 18 561	1 649 22 325	1 457 28 636	8
2943 20 170	- - Andere nichtelektrische Löt- und Schweißmaschinen für metallische und nichtmetallische Werkstoffe	St 1000 EUR	.	.	.	2
	- Elektrische Maschinen, Apparate u. Geräte zum Hart- oder Weichlöten					
2943 20 230	- - LötKolben und Lötpistolen	St 1000 EUR	.	.	.	2
2943 20 250	- - Andere elektrische Maschinen, Apparate und Geräte zum Hart- oder Weichlöten	St 1000 EUR	844 24 691	959 34 008	812 43 572	13
2943 20 300	- Automaten zum Widerstandsschweißen von Metallen	St 1000 EUR	.	.	.	2
	- Andere Maschinen, Apparate und Geräte zum Widerstandsschweißen von Metallen					
2943 20 430	- - Stumpfschweißmaschinen, -apparate und -geräte	St 1000 EUR	.	.	.	2
	- - Andere Maschinen, Apparate und Geräte zum Widerstandsschweißen (ohne Stumpfschweißmaschinen u.ä.)					
2943 20 453	- - - Punkt- und Buckelschweißmaschinen, -apparate und -geräte	St 1000 EUR	1 461 38 553	1 062 27 578	1 370 34 296	15
2943 20 459	- - - Nahtschweißmaschinen, -apparate und -geräte	St 1000 EUR	5 314	6 702	8 734	4
2943 20 500	- Automaten zum Lichtbogen- oder Plasmaschweißen von Metallen	St 1000 EUR	1 226 13 879	1 259 15 604	2 292 15 023	7
	- Andere Maschinen, Apparate und Geräte zum Lichtbogen- oder Plasmaschweißen von Metallen					
2943 20 630	- - zum manuellen Schweißen, mit umhüllten Elektroden, bestehend aus Schweißköpfen oder Schweißzangen und Transformator, Stromrichter, Generator oder rotierendem Umformer	St 1000 EUR	2 273 3 137	1 955 2 669	2 978 3 343	7

## 4 Produktion nach Güterarten - Deutschland

Melde-Nr.	Bezeichnung	Einheit	2. VJ 2005	1. VJ 2006	2. VJ 2006	2. VJ 2006 Anzahl Unternehmen
1	2	3	4	5	6	7
2943 20 653	- - Andere Geräte zum Lichtbogen- oder Plasmaschweißen - - Schutzgasschweißgeräte für das MIG/MAG-Verfahren	St 1000 EUR	16 159 9 101	18 559 10 734	21 163 11 776	9
2943 20 659	- - - Andere Schutzgasschweißgeräte u.ä. (z.B. nach dem WIG-, UP-RES-Verfahren) zum Lichtbogen- oder Plasmaschweißen	St 1000 EUR	16 222 24 701	17 949 19 344	19 962 21 424	8
2943 20 700	- Andere Maschinen, Apparate und Geräte zum Schweißen von Metallen, auch solche zum Spritzen schmelzfähiger Metalle oder Hartmetalle	St 1000 EUR	4 169 26 071	3 028 17 166	3 165 26 921	15
2943 20 830	- - - Andere Maschinen, Apparate und Geräte zum Schweißen von Nichtmetallen - - Maschinen, Apparate und Geräte zum Widerstandsschweißen von Kunststoffen	St 1000 EUR	3 679 31 994	3 871 23 981	4 085 33 473	14
2943 20 851	- - - Andere Maschinen, Apparate und Geräte zum Schweißen und Behandeln von anderen Materialien - - für Kunststoffe, für die Bekleidungsindustrie	St 1000 EUR	- -	- -	- -	-
2943 20 853	- - - für andere Kunststoffe	St 1000 EUR	301 16 189	394 19 000	262 16 836	6
2943 20 859	- - - Andere Maschinen u.ä., auch zum Schneiden verwendbar, elektrisch oder mit Laser, Ultraschall u.ä. Werkzeughalter, selbstöffnende Gewindeschneidköpfe, Werkstückhalter, Teilköpfe u.a. Spezialvorrichtungen für Werkzeugmaschinen sowie Teile und Zubehör für Werkzeugmaschinen a.n.g. Werkzeughalter und selbstöffnende Gewindeschneidköpfe - Dorne, Spannzangen und Hülsen; Werkzeughalter für Drehmaschinen	St 1000 EUR	1 785 46 097	1 534 38 646	1 789 48 096	8
2943 31 330	- - Dorne, Spannzangen und Hülsen	t 1000 EUR	1 097 32 767	1 173 34 210	1 168 34 037	30
2943 31 350	- - Werkzeughalter für Drehmaschinen	t 1000 EUR	586 26 767	612 30 389	607 31 215	20
2943 31 503	- - - Andere Werkzeughalter - - Bohrfutter	t 1000 EUR	- 17 996	- 19 400	- 17 902	7
2943 31 505	- - - Andere Werkzeughalter (ohne Bohrfutter)	t 1000 EUR	241 11 170	248 12 752	262 13 011	15
2943 31 700	- Selbstöffnende Gewindeschneidköpfe	t 1000 EUR	· ·	· ·	· ·	2
2943 32 300	- Werkstückhalter - Werkstückgebundene Vorrichtungen, Vorrichtungssätze zum Zusammenstellen von werkstückgebundenen Vorrichtungen	t 1000 EUR	4 191 70 815	3 569 64 625	3 494 68 137	101
2943 32 503	- - Werkstückhalter für Drehmaschinen - - Drehfutter und Planscheiben	t 1000 EUR	1 521 26 874	1 557 26 568	1 610 28 351	13
2943 32 505	- - - Andere Werkstückhalter für Drehmaschinen	t 1000 EUR	331 10 811	385 12 126	390 12 158	13
2943 32 703	- - - Andere Werkstückhalter - - Maschinenschraubstöcke	t 1000 EUR	240 4 793	259 5 400	273 5 374	6
2943 32 705	- - - Andere Werkstückhalter	t 1000 EUR	675 22 652	803 21 058	751 21 196	19
2943 33 000	Teilköpfe und andere Spezialvorrichtungen für Werkzeugmaschinen	t 1000 EUR	1 681 47 090	1 693 47 351	1 666 47 234	23
2943 34 300	- Teile und Zubehör für Werkzeugmaschinen zum Bearbeiten von mineralischen Stoffen oder zum Kaltbearbeiten von Glas, zum Bearbeiten von Holz, Kork o.ä. harten Stoffen - für Werkzeugmaschinen, zum Bearbeiten von Steinen, keramischen Waren, Beton o.ä. mineralischen Stoffen oder zum Kaltbearbeiten von Glas	1000 EUR	11 255	15 688	16 714	27
2943 34 500	- für Werkzeugmaschinen, zum Bearbeiten von Holz, Kork, Bein, Hartkautschuk o.ä. harten Stoffen	1000 EUR	45 880	43 467	52 635	79

## 4 Produktion nach Güterarten - Deutschland

Melde-Nr.	Bezeichnung	Einheit	2. VJ 2005	1. VJ 2006	2. VJ 2006	2. VJ 2006 Anzahl Unternehmen
1	2	3	4	5	6	7
2943 35 300	Teile für Löt- und Schweißmaschinen, -Apparate und -Geräte - für nichtelektrische Maschinen, Apparate und Geräte zum Löten, Schweißen oder Brennschneiden und zum autogenen Oberflächenhärten	1000 EUR	15 432	17 453	16 937	20
2943 35 500	- für elektrische Löt- und Schweißmaschinen, -apparate und -geräte	1000 EUR	52 498	57 317	63 185	47
2943 91 003	Installation, Reparatur und Instandhaltung von Werkzeugmaschinen a.n.g. Installation von Werkzeugmaschinen a.n.g. (ohne Werkzeugmaschinen für die Metallbearbeitung) - zum Bearbeiten von mineralischen Stoffen und zum Kaltbearbeiten von Glas	1000 EUR	2 831	2 668	3 114	6
2943 91 005	- zum Bearbeiten von Holz, Kork, Bein, Kautschuk o.ä. harten Stoffen	1000 EUR	12 423	10 683	7 877	11
2943 91 008	- zum anderen Bearbeiten (z.B. zum Elektroschweißen und -löten)	1000 EUR	6 012	6 148	7 421	11
2943 92 003	Reparatur und Instandhaltung von Werkzeugmaschinen a.n.g. (ohne handgeführte, kraftbetriebene Werkzeuge und Werkzeugmaschinen für die Metallbearbeitung) - zum Bearbeiten von mineralischen Stoffen und zum Kaltbearbeiten Glas	1000 EUR	3 758	3 656	3 483	15
2943 92 005	- zum Bearbeiten von Holz, Kork, Bein, Kautschuk o.ä. harten Stoffen	1000 EUR	8 019	9 126	12 572	38
2943 92 008	- zum anderen Bearbeiten (z.B. zum Elektroschweißen und -löten)	1000 EUR	12 652	8 572	9 406	31
2951 11 331	Maschinen für sonstige bestimmte Wirtschaftszweige/Verwendungszwecke Maschinen für die Metallerzeugung, Walzwerkseinrichtungen, Gießmaschinen, Teile dafür Konverter, Gießpfannen, -formen für Ingots, Masseln o.dgl.; Gießmaschinen für Gießereien, Stahlwerke u.a. metallurgische Betriebe, Metallwalzwerke - Konverter, Gießpfannen, -formen für Ingots, Masseln o.dgl.; Gießmaschinen für Gießereien, Stahlwerke u.a. metallurgische Betriebe - - Konverter und Gießmaschinen (ohne Druckgießmaschinen) - - - Konverter (einschl. Sekundärmetallurgie) und Stranggießmaschinen (einschl. zum endabmessungsnahen Gießen)	St 1000 EUR	4 .	. .	. .	2
2951 11 339	- - - Andere Gießmaschinen (ohne Druckgießmaschinen)	St 1000 EUR	20 724	33 1 792	32 1 728	4
2951 11 350	- - Gießformen für Ingots, Masseln, Gießpfannen oder dergleichen	St 1000 EUR	. .	- .	. .	1
2951 11 370	- - Druckgießmaschinen	St 1000 EUR	80 22 934	43 14 536	. 18 031	3
2951 11 530	- Metallwalzwerke	St 1000 EUR	. .	. .	. .	1
2951 11 550	- - Warmwalzwerke und kombinierte Warm- und Kaltwalzwerke	St 1000 EUR	281 .	236 17 622	192 13 095	5
2951 11 570	- - Kaltwalzwerke	St 1000 EUR	. .	. .	. .	3
2951 12 301	Teile für Maschinen für die Metallerzeugung, Walzwerkseinrichtungen, Gießmaschinen (einschl. Walzen für Metallwalzwerke) - für Konverter, Gießpfannen, Gießformen, Gießmaschinen für Gießereien, Stahlwerke und andere metallurgische Betriebe - - für Gießereien	1000 EUR	8 263	10 163	10 271	18
2951 12 309	- - für andere metallurgische Betriebe	1000 EUR	17 702	23 247	12 532	11

## 4 Produktion nach Güterarten - Deutschland

Melde-Nr.	Bezeichnung	Einheit	2. VJ 2005	1. VJ 2006	2. VJ 2006	2. VJ 2006 Anzahl Unternehmen
1	2	3	4	5	6	7
2951 12 500	- Walzen für Metallwalzwerke	St 1000 EUR	1 552 16 122	1 541 19 225	1 379 18 345	5
2951 12 700	- Andere Teile für Metallwalzwerke	1000 EUR	53 067	59 102	56 423	40
2951 91 000	Installation, Reparatur und Instandhaltung von Maschinen für die Metallerzeugung, Walzwerkseinrichtungen, Gießmaschinen	1000 EUR	32 543	25 742	31 331	10
2951 92 001	Reparatur und Instandhaltung von Maschinen für die Metallerzeugung, Walzwerkseinrichtungen, Gießmaschinen - von Gießmaschinen für Gießereien	1000 EUR	4 209	3 515	5 168	13
2951 92 009	- von anderen Maschinen für die Metallerzeugung, Walzwerkseinrichtungen	1000 EUR	25 366	35 271	21 857	34
2952 11 000	Bergwerks-, Bau- und Baustoffmaschinen, Teile dafür Stetigförderer für Arbeiten unter Tage; Abbau-, Tunnelbohr- und andere Streckenvortriebsmaschinen; Bohrmaschinen und Tiefbohrgeräte Stetigförderer für Arbeiten unter Tage (Streb- und Streckenfördermittel) (z.B. Förderbänder, Kettenkratzförderer)	St 1000 EUR	500 21 623	274 10 637	246 16 524	6
2952 12 333	Abbau-, Tunnelbohr- u.a. Streckenvortriebsmaschinen, Bohrmaschinen und Tiefbohrgeräte - - - selbstfahrend - - - Abbaumaschinen	St 1000 EUR	.	.	.	2
2952 12 335	- - - Tunnelbohr- und Vortriebsmaschinen	St 1000 EUR	63	48	54	4
2952 12 350	- - Andere Abbau-, Tunnelbohr- und Streckenvortriebsmaschinen (z.B. Schrämmaschinen, Kohlenhobel)	St 1000 EUR	.	15 17 506	15 15 448	4
2952 12 530	- Bohrmaschinen und Tiefbohrgeräte - - selbstfahrend	St 1000 EUR	73	93	115	6
2952 12 550	- - nicht selbstfahrend	St 1000 EUR	8 529	5 409	36 740	6
2952 21 300	Selbstfahrende Planiermaschinen, Erd- oder Straßenhobel, Schürfwagen, Straßenwalzen, Schaufellader, Bagger, Planierschilder für Planiermaschinen Planiermaschinen (Bulldozer und Angledozer), selbstfahrend - auf Gleisketten	St 1000 EUR	-	-	-	-
2952 21 500	- Andere Planiermaschinen	St 1000 EUR	-	-	-	-
2952 22 000	Erd- oder Straßenhobel (Grader), selbstfahrend	St 1000 EUR	.	.	.	2
2952 23 000	Schürfwagen (Scraper), selbstfahrend	St 1000 EUR	.	.	.	1
2952 24 000	Straßenwalzen und andere Bodenverdichter, selbstfahrend	St 1000 EUR	6 775 164 427	6 616 163 414	7 841 205 494	6
2952 25 300	Frontschaufellader, selbstfahrend - Lader für arbeiten unter Tage	St 1000 EUR	-	-	.	1
2952 25 500	- Andere Frontschaufellader	St 1000 EUR	2 653 113 337	2 729 125 510	2 949 133 540	11
2952 26 010	Bagger mit um 360 Grad drehbarem Oberwagen - hydraulische Mini-Bagger mit einem Dienstgewicht von 6 t oder weniger	St 1000 EUR	2 629 54 356	2 011 44 738	2 782 62 455	4
2952 26 030	- hydraulische Raupen-Bagger mit einem Dienstgewicht von mehr als 6 t	St 1000 EUR	910 131 355	865 129 088	999 132 048	6
2952 26 050	- hydraulische Bagger auf Rädern	St 1000 EUR	2 365 299 651	1 300 179 842	1 524 201 044	7

## 4 Produktion nach Güterarten - Deutschland

Melde-Nr.	Bezeichnung	Einheit	2. VJ 2005	1. VJ 2006	2. VJ 2006	2. VJ 2006 Anzahl Unternehmen
1	2	3	4	5	6	7
2952 26 070	- Seilbagger und andere Bagger	St 1000 EUR	.	-	-	-
2952 27 300	Andere Bagger, Schürf- u.a. Schaufellader; andere selbstfahrende Maschinen zur Erdbewegung u.ä. - Andere Bagger, auch Schaufellader, mit nicht um 360 Grad drehbarem Oberwagen	St 1000 EUR	.	.	.	2
2952 27 500	- Andere selbstfahrende Maschinen zur Erdbewegung u.ä., a.n.g.	St 1000 EUR	77	73	89	6
2952 28 000	Planierschilde für Planiermaschinen (Bulldozer oder Angledozer)	t 1000 EUR	19 873	19 846	19 287	1
2952 30 100	Andere Maschinen, Apparate und Geräte zur Erdbewegung, zum Verdichten, Planieren des Bodens; für den Straßen-, Hoch- oder Tiefbau u.ä.; Rammen u. Pfahlzieher; Schneeräumer - Rammen und Pfahlzieher	St 1000 EUR	5 207 35 922	22 020	25 222	5
2952 30 300	- Schneeräumer	St 1000 EUR	490 1 542	1 742 7 083	552 2 138	10
2952 30 500	- Maschinen, Apparate und Geräte zum Feststampfen oder Verdichten des Bodens	St 1000 EUR	15 286 65 211	17 826 70 269	19 709 75 779	7
2952 30 700	- Andere nichtselbstfahrende Maschinen, Apparate und Geräte zur Erdbewegung usw. (z.B. Schälsschraper)	St 1000 EUR	.	.	.	1
2952 30 900	- Maschinen, Apparate und mechanische Geräte für den Straßen-, Hoch- oder Tiefbau oder für ähnliche Arbeiten, a.n.g. Maschinen zum Sortieren, Sieben, Mischen und zur ähnlichen Bearbeitung von Erden, Steinen, Erzen u.a. mineralischen Stoffen; Maschinen zum Herstellen von Gießformen aus Sand - Maschinen und Apparate zum Sortieren, Sieben, Trennen, Waschen, Zerkleinern, Mahlen, Mischen oder Kneten von mineralischen Stoffen	St 1000 EUR	4 505 193 645	3 916 166 481	5 283 244 215	22
2952 40 310	- - für Gießereiformsande	St 1000 EUR	56 7 487	51 5 753	41 6 323	6
2952 40 330	- - für Baustoffe	St 1000 EUR	921 60 202	771 44 500	907 86 203	25
2952 40 353	- - zum Sortieren, Sieben, Trennen oder Waschen	St 1000 EUR	77 10 102	77 12 412	58 7 224	5
2952 40 356	- - zum Zerkleinern, Mahlen, Mischen oder Kneten	St 1000 EUR	126 14 163	81 11 832	97 10 620	5
2952 40 370	- - für andere mineralische Stoffe	St 1000 EUR	229 20 029	177 23 957	249 31 415	12
2952 40 500	- Beton- und Mörtelmischmaschinen	St 1000 EUR	33 964 63 132	26 122 75 017	35 006 73 899	15
2952 40 700	- Maschinen zum Mischen mineralischer Stoffe mit Bitumen	St 1000 EUR	.	16 7 966	40 .	3
2952 40 810	- - zum Herstellen von Gießformen aus Sand (auch Kernherstellungsmaschinen)	St 1000 EUR	28 15 151	33 13 052	39 15 461	5
2952 40 830	- - für die Baustoffindustrie	St 1000 EUR	122 40 270	105 65 599	103 44 855	11
2952 40 850	- - für bergmännisch gewonnene mineralische Stoffe	St 1000 EUR	10 4 776	16 314	.	2
2952 40 870	- - für andere mineralische Stoffe	St 1000 EUR	46 3 458	76 9 756	63 .	5
2952 50 000	Gleiskettenzugmaschinen	St 1000 EUR	.	.	.	1
2952 61 303	Teile für Bergwerks-, Bau- und Baustoffmaschinen Teile für Bohrmaschinen, Tiefbohrgeräte, Krane, Planier- o. a. Erdbewegungsmaschinen - für Bohrmaschinen und Tiefbohrgeräte - - für Bohrmaschinen	1000 EUR	3 180	3 378	4 531	8



## 4 Produktion nach Güterarten - Deutschland

Melde-Nr.	Bezeichnung	Einheit	2. VJ 2005	1. VJ 2006	2. VJ 2006	2. VJ 2006
						Anzahl Unternehmen
1	2	3	4	5	6	7
2952 61 305	- - für Tiefbohrgeräte	1000 EUR	74 742	93 451	98 628	17
2952 61 503	- für Krane, Planier- o. a. Erdbewegungsmaschinen - - für Lader	1000 EUR	46 465	50 951	52 355	17
2952 61 505	- - für Spezialbagger für den Tagebau	1000 EUR	16 013	7 499	12 686	6
2952 61 506	- - für Krane (ohne Turmdrehkrane)	1000 EUR	55 772	66 943	70 371	38
2952 61 507	- - für Abbau-, Tunnelbohr- und Vortriebsmaschinen	1000 EUR	49 554	45 504	51 779	13
2952 61 508	- - für Turmdrehkrane und Erdbewegungs- u.ä. Maschinen a.n.g.	1000 EUR	146 439	159 935	168 530	48
2952 62 003	Teile für Maschinen und Apparate für mineralische Stoffe - für Maschinen und Apparate für Gießereiformsande und Gießformen aus Sand	1000 EUR	6 751	8 419	13 834	9
2952 62 009	- für Maschinen und Apparate für andere mineralische Stoffe	1000 EUR	76 280	77 942	79 698	66
2952 91 003	Installation, Reparatur und Instandhaltung von Bergwerks-, Bau- und Baustoffmaschinen Installation von Bergwerks-, Bau- und Baustoffmaschinen - von Aufbereitungs- und Formmaschinen für Gießereiformsande	1000 EUR	1 564	583	2 429	5
2952 91 005	- von Bau- und Baustoffmaschinen	1000 EUR	.	35 656	15 136	27
2952 91 009	- von Bergwerksmaschinen	1000 EUR	780	571	489	5
2952 92 003	Reparatur und Instandhaltung von Bergwerks-, Bau- und Baustoffmaschinen - von Aufbereitungs- und Formmaschinen für Gießereiformsande	1000 EUR	617	641	876	8
2952 92 005	- von Bau- und Baustoffmaschinen	1000 EUR	48 940	37 869	39 343	65
2952 92 009	- von Bergwerksmaschinen	1000 EUR	41 416	37 425	39 379	26
2953 11 000	Maschinen für die Nahrungs-, Futtermittel- und Getränkeherstellung und für die Tabakverarbeitung, Teile dafür Maschinen für die Nahrungs-, Futtermittel- und Getränkeherstellung und für die Tabakverarbeitung Milchenträmmer	St 1000 EUR	- -	- -	- -	- -
2953 12 000	Andere milchwirtschaftliche Maschinen, Apparate und Geräte (ohne Melkmaschinen)	St 1000 EUR	196 28 631	122 19 694	152 21 139	10
2953 13 000	Maschinen für die Mllerei oder zum Behandeln von Getreide oder Hülsenfrüchten (ohne solche zum Reinigen, Sortieren oder Sieben hierfür und ohne Landmaschinen)	St 1000 EUR	396 .	285 .	406 .	4
2953 14 000	Maschinen, Apparate und Geräte zum Bereiten von Wein, Most, Fruchtsäften o.ä. Getränken (z.B. Pressen)	St 1000 EUR	286 6 518	185 4 000	257 5 368	8
2953 15 330	Nichtelektrische Industriebacköfen; Trockner für landwirtschaftliche Erzeugnisse; Dampffiltrier- u.a. Maschinen zum Zubereiten von heißen Getränken oder Speisen - nichtelektrische Industriebacköfen - - Tunnelöfen	St 1000 EUR	. .	. .	. .	2
2953 15 350	- - Andere nichtelektrische Industriebacköfen	St 1000 EUR	166 5 557	135 11 584	261 9 679	5
2953 15 500	- Trockner für landwirtschaftliche Erzeugnisse	St 1000 EUR	86 3 902	73 2 716	103 5 258	4
2953 15 730	- Dampffiltrier- u.a. Maschinen zum Zubereiten von heißen Getränken oder Speisen; Apparate zum Kochen oder Wärmen von Speisen - - Dampffiltrier- und andere Maschinen zum Zubereiten von Kaffee oder anderen heißen Getränken	St 1000 EUR	7 380 25 030	9 550 33 100	8 526 28 604	3

## 4 Produktion nach Güterarten - Deutschland

Melde-Nr.	Bezeichnung	Einheit	2. VJ 2005	1. VJ 2006	2. VJ 2006	2. VJ 2006 Anzahl Unternehmen
1	2	3	4	5	6	7
2953 15 751	- - Apparate zum Kochen oder Wärmen von Speisen - - - Großkochanlagen mit Gasbeheizung	St 1000 EUR	728 2 663	701 2 752	789 2 668	5
2953 15 753	- - - Großkochanlagen mit elektrischer Beheizung	St 1000 EUR	17 584 81 718	18 228 80 268	18 715 82 948	15
2953 15 755	- - - Großkochanlagen mit sonstiger Beheizung	St 1000 EUR	.	.	.	2
2953 15 759	- - - Andere Apparate zum Kochen oder Wärmen von Speisen	St 1000 EUR	2 597 6 006	5 347 8 062	2 299 5 348	6
2953 16 130	Maschinen und Apparate zum Herstellen von Lebensmitteln, Futtermitteln od. Getränken, a.n.g.; zum Gewinnen oder Aufbereiten von tierischen oder pflanzlichen Ölen und Fetten - zum Herstellen von Back- o. Teigwaren - - von Backwaren	St 1000 EUR	1 744 35 736	1 378 24 649	1 684 39 823	27
2953 16 150	- - von Teigwaren	St 1000 EUR	347	231	217	4
2953 16 200	- zum Herstellen von Süßwaren, Kakao oder Schokolade	St 1000 EUR	251 31 837	263 23 484	335 33 512	15
2953 16 300	- zum Herstellen von Zucker	St 1000 EUR	.	.	.	3
2953 16 400	- Brauereimaschinen und -Apparate	St 1000 EUR	48 668 287	54 571 612	62 551 186	12
2953 16 503	- zum Verarbeiten von Fleisch (einschl. Schlachthausanlagen und -einrichtungen) - - Maschinen und Apparate zum Verarbeiten von Fleisch	St 1000 EUR	21 525 139 021	25 369 124 967	25 748 152 999	42
2953 16 509	- - Schlachthausanlagen und -einrichtungen	St 1000 EUR	2 771	3 629	3 810	6
2953 16 600	- zum Be- und Verarbeiten von Früchten oder Gemüsen	St 1000 EUR	392 2 167	1 616	2 156	7
2953 16 701	- zum industriellen Herstellen, Verarbeiten oder Zubereiten von anderen Nahrungs- und Genussmitteln, Getränken u.ä., a.n.g. - - für die Tee und Kaffee verarbeitende Industrie	St 1000 EUR	11 484	2 667	5 203	5
2953 16 703	- - für die Getränkeindustrie (ohne Pressen, Mühlen u.ä. Maschinen oder Apparate)	St 1000 EUR	401 12 191	335 8 629	380 13 374	10
2953 16 705	- - für Großküchen	St 1000 EUR	4 666 5 205	4 499 6 076	4 330 5 181	10
2953 16 709	- - Andere Maschinen und Apparate zum industriellen Herstellen, Verarbeiten oder Zubereiten von Nahrungs- und Genussmitteln, Getränken u.ä., a.n.g.	St 1000 EUR	6 419 34 774	5 068 30 100	7 044 38 939	26
2953 16 800	- zum Gewinnen oder Aufbereiten von tierischen oder pflanzlichen Ölen oder Fetten	St 1000 EUR	.	.	.	2
2953 17 000	Maschinen und Apparate zum Aufbereiten oder Verarbeiten von Tabak, a.n.g.	St 1000 EUR	866 118 455	361 50 105	578 94 330	10
2953 21 300	Teile für Maschinen für die Nahrungs-, Futtermittel- und Getränkeherstellung und für die Tabakverarbeitung Teile für milchwirtschaftliche Maschinen und für Pressen, Mühlen u.ä. Maschinen zum Bearbeiten von Most, Wein u.ä. Getränken - für Melkmaschinen und andere milchwirtschaftliche Maschinen	1000 EUR	13 253	11 237	14 496	10
2953 21 500	- für Maschinen zum Bereiten von Wein, Most, Fruchtsäften u.ä. Getränken	1000 EUR	1 155	1 703	1 077	7

## 4 Produktion nach Güterarten - Deutschland

Melde-Nr.	Bezeichnung	Einheit	2. VJ 2005	1. VJ 2006	2. VJ 2006	2. VJ 2006 Anzahl Unternehmen
1	2	3	4	5	6	7
2953 22 300	Teile für Maschinen zum Behandeln von Getreide, Hülsenfrüchten u.ä. und für Maschinen für die Nahrungs-, Futtermittel- und Getränkeherstellung, a.n.g. - für Maschinen zum Reinigen, Sortieren, Sieben, Mahlen oder zum Behandeln von Körnern- oder Hülsenfrüchten, Getreide u.ä.	1000 EUR	6 121	3 703	3 765	10
2953 22 501	- für Maschinen u. Apparate für die Nahrungs- u. Genussmittelindustrie, a.n.g. (ohne Teile f. therm. Verfahrensanlagen, Maschinen zum Bearbeiten von heißen Getränken oder Speisen, Filter oder Zentrifugen)	1000 EUR	6 455	7 509	7 381	20
2953 22 503	- für Süßwarenmaschinen	1000 EUR	13 928	14 643	17 306	22
2953 22 506	- für Fleischereimaschinen und Schlachthauseinrichtungen	1000 EUR	20 928	20 715	22 591	19
2953 22 507	- für Brauereimaschinen und sonstige Maschinen zur Getränkeherstellung	1000 EUR	9 511	11 107	9 253	14
2953 22 508	- für andere Maschinen der Nahrungs- und Genussmittelindustrie (z.B. für die Zuckerherstellungsindustrie)	1000 EUR	36 559	32 365	37 664	45
2953 23 000	Teile für Maschinen und Apparate zum Aufbereiten oder Verarbeiten von Tabak, a.n.g.	1000 EUR	.	.	.	11
2953 91 000	Installation, Reparatur und Instandhaltung von Maschinen für die Nahrungs-, Futtermittel- und Getränkeherstellung u. die Tabakverarbeitung Installation von Maschinen für das Ernährungsgewerbe und die Tabakverarbeitung	1000 EUR	45 509	28 746	39 749	33
2953 92 000	Reparatur und Instandhaltung von Maschinen für die Nahrungs-, Futtermittel- und Getränkeherstellung und die Tabakverarbeitung	1000 EUR	30 095	32 830	33 545	95
2954 11 100	Maschinen für die Textil- und Bekleidungsherstellung, die Ledererzeugung und -verarbeitung sowie die Herstellung von Schuhen Maschinen für die Spinnerei, Weberei, Strickerei und Wirkerei Maschinen zum Düsenspinnen, Verstrecken, Texturieren oder Schneiden von synthetischen oder künstlichen Spinnstoffen; Maschinen zum Vor- oder Aufbereiten von Spinnstoffen	St 1000 EUR	110 904	85 809	68 228	7
2954 11 300	- Krepeln (Karden)	St 1000 EUR	.	.	.	2
2954 11 500	- Strecken-, Kämm- oder Vorspinnmaschinen (Flyer)	St 1000 EUR	401 17 059	313 13 670	537 23 280	4
2954 11 700	- Andere Maschinen zum Vor- oder Aufbereiten von Spinnstoffen	St 1000 EUR	.	7 743	14 243	4
2954 12 300	Maschinen zum Spinnen, Dublieren oder Zwirnen, Spulen, Wickeln oder Haspeln von Spinnstoffen sowie Maschinen zum Vorbereiten von Spinnstoffgarnen für die Weberei, Wirkerei und Strickerei - zum Spinnen von Spinnstoffen	St 1000 EUR	.	.	.	2
2954 12 500	- zum Dublieren oder Zwirnen von Spinnstoffen	St 1000 EUR	.	.	.	2
2954 12 700	- zum Spulen, Wickeln oder Haspeln von Spinnstoffen (einschl. Schußpulmaschinen)	St 1000 EUR	3 330 53 957	1 564 64 257	2 171 65 666	7
2954 12 900	- Schär-, Zettel-, Bäum-, Schlicht- u.a. Maschinen zum Vorbereiten von Spinnstoffgarnen für die Weberei, Wirkerei und Strickerei	St 1000 EUR	66 19 765	36 .	40 .	4

## 4 Produktion nach Güterarten - Deutschland

Melde-Nr.	Bezeichnung	Einheit	2. VJ 2005	1. VJ 2006	2. VJ 2006	2. VJ 2006 Anzahl Unternehmen
1	2	3	4	5	6	7
2954 13 300	Webmaschinen - zum Herstellen von Geweben mit einer Breite von 30 cm oder weniger; zum Herstellen von Geweben mit einer Breite von mehr als 30 cm, mit Schußeintrag durch Webschützen	St 1000 EUR	30 .	29 .	50 .	3
2954 13 500	- mit schützenlosem Schußeintrag zum Herstellen von Geweben, mit einer Breite von mehr als 30 cm	St 1000 EUR	. .	. .	. .	3
2954 14 300	Wirk-, Strick-, Nähwirk-, Gimpen-, Tüll-, Spitzen-, Stick-, Posamentier-, Flecht-, Netzknüpfer- und Tuftingmaschinen - Rundwirk- und Rundstrickmaschinen	St 1000 EUR	589 34 188	484 27 925	. .	3
2954 14 500	- Flachwirk-, Flachstrick- und Nähwirkmaschinen	St 1000 EUR	. 95 673	1 377 124 608	1 513 133 807	4
2954 14 700	- Gimpen-, Tüll-, Spitzen-, Stick-, Posamentier-, Flecht-, Netzknüpfer- und Tuftingmaschinen	St 1000 EUR	332 8 752	265 7 339	363 8 924	4
2954 15 300	Schaft-, Jacquard-, Kartenschlag-, Kartenkopier-, Kartenbindemaschinen und andere Hilfsmaschinen und -apparate für Spinnerei-, Weberei-, Wirkerei- und Strickereimaschinen - Schaft-, Jacquard-, Kartenschlag-, Kartenkopier-, Kartenbindemaschinen und Kartensparvorrichtungen	t 1000 EUR	272 4 223	266 4 134	421 6 298	4
2954 15 500	- Andere Hilfsmaschinen und -apparate für Spinnerei-, Wirkerei-, Strickerei- und Webereimaschinen	t 1000 EUR	. .	. .	. .	3
2954 21 100	Andere Maschinen und Apparate für das Textil- und Bekleidungs-gewerbe Maschinen u. Apparate zum Herstellen oder Ausrüsten von Filz- oder Vliesstoffen; Maschinen und Apparate zum Waschen, Bleichen, Färben o.ä. Behandeln von Garnen, Geweben u.a. Spinnstoffwaren - Maschinen und Apparate zum Herstellen oder Ausrüsten von Filz oder Vliesstoffen (einschl. Maschinen und Apparate zum Herstellen von Filzhüten; Formen für die Hutmacherei)	t 1000 EUR	1 568 19 660	1 540 31 583	1 313 16 185	8
2954 21 300	- Bügelmaschinen, Bügel- und Fixierpressen	St 1000 EUR	6 737 10 977	6 651 9 449	6 211 11 671	5
2954 21 503	- Maschinen und apparate zum Waschen, Bleichen oder Färben - - zum Waschen oder Bleichen	St 1000 EUR	251 31 768	199 20 132	245 14 443	8
2954 21 505	- - zum Färben	St 1000 EUR	171 21 936	181 22 552	177 23 258	7
2954 21 701	- Maschinen und Apparate zum Auf- oder Abwickeln, Falten, Schneiden oder Auszacken von Geweben - - Maschinen zur Warenschau, zum Falten, zum Aufwickeln und Schneiden für die Textilindustrie	St 1000 EUR	21 3 034	22 1 509	31 6 636	7
2954 21 707	- - Abwickel-, Lege- und Zuschneidemaschinen für die Bekleidungsindustrie	St 1000 EUR	503 10 647	607 7 383	650 8 229	9
2954 21 830	- Andere Maschinen und Apparate - - Maschinen zum Herstellen von Linoleum oder anderem Fußbodenbelag durch Beschichten von Geweben oder anderen Unterlagen	St 1000 EUR	. .	. .	. .	2
2954 21 855	- - Maschinen oder Apparate zum Appretieren oder Ausrüsten; Maschinen zum Mangeln, Dämpfen, Formen, Entwässern - - - Rauher-, Scher- und Gewebereinigungsmaschinen	St 1000 EUR	. .	. .	. .	3
2954 21 857	- - - Andere Maschinen und Apparate zum Appretieren oder Ausrüsten	St 1000 EUR	26 6 833	26 4 653	19 4 224	4
2954 21 859	- - - Andere Maschinen und Apparate, a.n.g.	St 1000 EUR	1 088 13 252	1 077 11 421	1 102 12 879	9

## 4 Produktion nach Güterarten - Deutschland

Melde-Nr.	Bezeichnung	Einheit	2. VJ 2005	1. VJ 2006	2. VJ 2006	2. VJ 2006 Anzahl Unternehmen
1	2	3	4	5	6	7
2954 22 300	Maschinen für die chemische Reinigung; Trockner und Maschinen zum Waschen von Wäsche mit einem Fassungsvermögen an Trockenwäsche von mehr als 10 kg - Maschinen zum Waschen von Wäsche mit einem Fassungsvermögen an Trockenwäsche von mehr als 10 kg	St 1000 EUR	888 15 264	648 13 506	782 16 163	7
2954 22 500	- Maschinen für die chemische Reinigung	St 1000 EUR	:	:	:	2
2954 22 701	- Trockner für Garne, Gewebe oder andere Spinnstoffwaren - für die Textilindustrie	St 1000 EUR	187 46 273	155 33 691	125 26 600	4
2954 22 703	- für die Wäscherei und chemische Reinigung	St 1000 EUR	.	490 6 387	616 6 463	4
2954 23 303	Nähautomaten und andere Nähmaschinen (ohne Haushaltsnähmaschinen) - Nähautomaten - - Stichgruppen-Nähautomaten	St 1000 EUR	566 4 980	486 3 302	704 5 418	5
2954 23 305	- - Nähautomaten mit automatischer Nähgutführung, mit selbsthergestelltem Oberteil	St 1000 EUR	307 6 762	181 3 291	225 4 525	3
2954 23 307	- - Nähautomaten mit automatischer Nähgutführung, zur Aufnahme eines bezogenen Oberteils vorgesehen	St 1000 EUR	286 2 706	211 2 518	145 2 332	3
2954 23 503	- Andere Nähmaschinen - - Steppstichnähmaschinen	St 1000 EUR	2 072 5 850	1 841 4 975	1 974 6 259	5
2954 23 505	- - Liniennahtnähmaschinen (auch Zick-Zack-Nähmaschinen), Oberdecknaht-, Überwendling- und Sicherheitsnähmaschinen	St 1000 EUR	367 1 908	304 1 702	356 2 054	4
2954 23 507	- - - Andere Kettenstichnähmaschinen	St 1000 EUR	390 2 053	234 1 714	308 2 485	5
2954 23 509	- - - Andere Nähmaschinen und -apparate, a.n.g.	St 1000 EUR	5 247	2 904	4 396	3
2954 30 300	Maschinen u. Apparate z. Aufbereiten, Gerben oder Bearbeiten v. Häuten, Fellen oder Leder; zum Herstellen od. Instandsetzen v. Schuhen oder Lederwaren (ohne Nähmaschinen) - zum Aufbereiten, Gerben oder Bearbeiten von Häuten, Fellen oder Leder	St 1000 EUR	.	.	.	1
2954 30 500	- zum Herstellen oder Instandsetzen von Schuhen	St 1000 EUR	483 3 065	339 2 415	427 3 204	9
2954 30 700	- Andere Maschinen und Apparate zum Herstellen und Instandsetzen von Lederwaren	St 1000 EUR	949	1 536	817	3
2954 41 103	Teile und Zubehör für Maschinen für die Textil- und Bekleidungsherstellung, die Ledererzeugung und -verarbeitung sowie die Herstellung von Schuhen Teile und Zubehör für Spinnerei-, Weberei-, Wirkerei- und Strickereimaschinen oder deren Hilfsmaschinen oder -apparate - für Spinnereimaschinen oder deren Hilfsmaschinen und -apparate (ohne Spindeln, Spindelflügel, Spinnringe und Ringläufer, Rotorspinnaggregate und Teile dafür) - für Maschinen zum Düsenspinnen und Nachbehandeln von cellulosischen und synthetischen Fasern und Filamenten oder deren Hilfsmaschinen und -apparate	1000 EUR	50 969	42 514	45 696	18
2954 41 109	- für andere Spinnereimaschinen oder deren Hilfsmaschinen oder -apparate	1000 EUR	25 897	26 565	28 500	27
2954 41 300	- Spindeln, Spindelflügel, Spinnringe und Ringläufer, Rotorspinnaggregate und Teile dafür (auch Auflösewalzen)	t 1000 EUR	527 18 028	428 15 939	552 18 816	8
2954 41 503	- Teile und Zubehör für Webmaschinen oder deren Hilfsmaschinen oder -apparate - Webschützen, Webeblätter, Weblitzen, Webschäfte	1000 EUR	2 860	2 571	2 443	6

## 4 Produktion nach Güterarten - Deutschland

Melde-Nr.	Bezeichnung	Einheit	2. VJ 2005	1. VJ 2006	2. VJ 2006	2. VJ 2006 Anzahl Unternehmen
1	2	3	4	5	6	7
2954 41 509	- - Andere Teile und Zubehör für Webmaschinen oder deren Hilfsmaschinen oder -apparate	1000 EUR	23 629	23 742	24 258	29
2954 41 700	- Teile und Zubehör für Wirk-, Strick-, Nähwirk-, Gimpfen-, Tüll-, Spitzen-, Stick-, Posamentier-, Flecht-, Netzwirk- und Tuftingmaschinen oder deren Hilfsmaschinen und -apparate	1000 EUR	84 651	80 967	78 458	37
	Teile und Zubehör für andere Maschinen für die Textilherstellung und -Behandlung; Teile und Zubehör für Bekleidungsherstellung, die Ledererzeugung und -verarbeitung sowie die Herstellung von Schuhen					
2954 42 103	- für Maschinen zum Waschen von Wäsche, auch mit Trockenvorrichtung - für Maschinen mit einem Fassungsvermögen an Trockenwäsche von 10 kg oder weniger	1000 EUR	12 602	13 062	11 893	13
2954 42 109	- für andere Maschinen zum Waschen von Wäsche	1000 EUR	626	.	.	1
	- Teile u. Zubehör für Maschinen u. Apparate zum Waschen, Bleichen, Färben, Appretieren, Ausrüsten, Beschichten und Imprägnieren, Trocknen, Reinigen, Bügeln u. Pressen					
2954 42 201	- für Wäschetrockner mit einem Fassungsvermögen an Trockenwäsche von 10 kg oder weniger	1000 EUR	698	.	.	2
2954 42 203	- für andere Trockner für Garne, Gewebe und andere Spinnstoffwaren	1000 EUR	8 485	4 545	6 519	5
2954 42 205	- für Maschinen und Apparate zum Waschen, Bleichen, Färben, Appretieren, Ausrüsten, Beschichten und zum Auf- und Abwickeln, Falten, Schneiden von Geweben	1000 EUR	18 099	16 414	17 763	18
2954 42 209	- für andere Maschinen und Apparate	1000 EUR	20 175	17 422	20 183	18
	- Nähmaschinennadeln	kg	.	.	.	1
2954 42 303	- für Haushaltsnähmaschinen	1000 EUR	.	.	.	1
	- für andere Nähmaschinen	kg	.	.	.	2
2954 42 309	- für andere Nähmaschinen	1000 EUR	.	.	.	2
2954 42 500	- Möbel, Sockel und Deckel für Nähmaschinen sowie Teile dafür	t	.	-	-	-
		1000 EUR	.	-	-	-
2954 42 700	- Andere Nähmaschinenteile	1000 EUR	4 905	5 182	5 601	11
2954 42 800	- Teile für Maschinen und Apparate zum Herstellen und Instandsetzen von Leder, Schuhen und Lederwaren	1000 EUR	3 526	3 676	3 855	9
2954 50 000	Haushaltsnähmaschinen	St	-	-	-	-
	Installation, Reparatur und Instandhaltung von Maschinen für die Textil- und Bekleidungsherstellung, die Ledererzeugung und -verarbeitung sowie die Herstellung von Schuhen					
2954 91 001	Installation von Maschinen für Textil- und Bekleidungsherstellung, die Ledererzeugung und -verarbeitung sowie die Herstellung von Schuhen	1000 EUR	2 268	3 268	2 728	6
2954 91 008	- von Spinnerei-, Weberei-, Strickerei- und Wirkereimaschinen	1000 EUR	2 268	3 268	2 728	6
2954 91 008	- von anderen Maschinen für das Textil- und Bekleidungsgewerbe sowie Maschinen zum Herstellen von Leder, Schuhen und Lederwaren	1000 EUR	7 595	.	.	12
	Reparatur und Instandhaltung von Maschinen für die Textil- und Bekleidungsherstellung, die Ledererzeugung und -verarbeitung sowie die Herstellung von Schuhen					
2954 92 001	- für die Bekleidungsherstellung, die Ledererzeugung und -verarbeitung sowie die Herstellung von Schuhen	1000 EUR	1 857	1 692	2 063	11
2954 92 003	- für die Textilherstellung	1000 EUR	19 008	20 627	21 313	32

## 4 Produktion nach Güterarten - Deutschland

Melde-Nr.	Bezeichnung	Einheit	2. VJ 2005	1. VJ 2006	2. VJ 2006	2. VJ 2006 Anzahl Unternehmen
1	2	3	4	5	6	7
	Maschinen für das Papiergewerbe Maschinen und Apparate zum Her- oder Fertigstellen, Be- oder Verarbeiten von Halbstoff aus cellulosehaltigen Faserstoffen, Papier und Pappe; Teile dafür Maschinen und Apparate zum Her- oder Fertigstellen, Be- oder Verar- beiten von Halbstoff aus cellulose haltigen Faserstoffen, Papier und Pappe - Maschinen und Apparate zum Her- stellen von Halbstoff aus cellulo sehaltigen Faserstoffen, Papier oder Pappe und zum Fertigstellen von Papier oder Pappe					
2955 11 130	- - zum Herstellen von Halbstoff aus cellulosehaltigen Faserstoffen	St 1000 EUR	48 .	35 .	55 .	3
2955 11 150	- - zum Herstellen von Papier oder Pappe	St 1000 EUR	111 656	82 .	94 .	9
2955 11 170	- - zum Fertigstellen von Papier oder Pappe	St 1000 EUR	.	.	.	2
	- kombinierte Rollenschneide- und -Wickelmaschinen, Längs- und Querschneider, Schnellschneider für Papier oder Pappe					
2955 11 330	- - kombinierte Rollenschneide- und -wickelmaschinen	St 1000 EUR	50 29 831	45 19 871	50 30 402	6
2955 11 350	- - Längs- und Querschneider	St 1000 EUR	106 38 054	90 17 794	108 35 421	9
2955 11 370	- - Schnellschneider	St 1000 EUR	1 722 19 316	1 718 17 554	1 995 21 272	3
	- Andere Schneidemaschinen für Papier oder Pappe					
2955 11 430	- - Dreischneider	St 1000 EUR	.	.	.	1
	- - Andere Schneidemaschinen					
2955 11 451	- - - Manuelle Schneidemaschinen	St 1000 EUR	.	.	.	2
2955 11 459	- - - Schneidemaschinen, a.n.g.	St 1000 EUR	122 15 688	110 8 089	137 14 671	4
2955 11 500	- Maschinen zum Herstellen von Tüten, Beuteln, Säcken oder Briefumschlägen	St 1000 EUR	50 27 433	43 28 520	42 19 371	5
2955 11 600	- Maschinen zum Herstellen von Schachteln, Hülsen, Trommeln o.ä., nicht durch Formpressen hergestellten Behältnissen	St 1000 EUR	97 13 324	112 13 687	145 16 494	8
2955 11 700	- Maschinen zum Formpressen von Waren aus Papierhalbstoff, Papier oder Pappe	St 1000 EUR	19 2 619	25 9 890	15 6 616	3
2955 11 800	- Andere Maschinen und Apparate zum Be- und Verarbeiten von Papierhalbstoff, Papier oder Pappe	St 1000 EUR	3 876 45 666	4 494 34 456	3 521 46 407	24
	Teile für Maschinen und Apparate für das Papiergewerbe					
2955 12 300	- zum Herstellen von Halbstoff aus cellulosehaltigen Faserstoffen	1000 EUR	12 787	.	.	5
	- zum Her- oder Fertigstellen von Papier oder Pappe					
2955 12 503	- - zum Herstellen von Papier oder Pappe	1000 EUR	52 224	118 644	110 252	26
2955 12 505	- - zum Fertigstellen von Papier oder Pappe	1000 EUR	10 695	7 968	10 226	7
	- zum Be- oder Verarbeiten von Papierhalbstoff, Papier oder Pappe					
2955 12 701	- - zum Schneiden	1000 EUR	17 600	19 950	17 040	23
2955 12 709	- - zum anderen Be- oder Verarbeiten von Papierhalbstoff, Papier oder Pappe	1000 EUR	27 471	28 739	22 979	38
	Installation, Reparatur und Instand- haltung von Maschinen für das Papiergewerbe					
2955 91 000	Installation von Maschinen für das Papiergewerbe	1000 EUR	12 618	35 763	24 266	30
2955 92 000	Reparatur und Instandhaltung von Maschinen für das Papiergewerbe	1000 EUR	24 467	25 416	25 780	37

## 4 Produktion nach Güterarten - Deutschland

Melde-Nr.	Bezeichnung	Einheit	2. VJ 2005	1. VJ 2006	2. VJ 2006	2. VJ 2006 Anzahl Unternehmen
1	2	3	4	5	6	7
	Maschinen für das Druckgewerbe und für sonstige bestimmte Wirtschaftszweige a.n.g.					
	Buchbinderei-, Setz- und Druckmaschinen, Teile dafür					
	Buchbindereimaschinen und -apparate (einschl. Fadenheftmaschinen)					
2956 11 100	- Falzmaschinen	St 1000 EUR	2 221 36 924	2 209 39 712	2 480 42 309	6
2956 11 300	- Zusammentragmaschinen	St 1000 EUR	60 7 394	50 4 849	63 8 758	4
2956 11 500	- Faden-, Draht- und Klammerheftmaschinen	St 1000 EUR				5
2956 11 700	- Klebebindemaschinen	St 1000 EUR	59 4 097	.	.	2
2956 11 900	- Andere Buchbindereimaschinen und -apparate	St 1000 EUR	1 435 46 822	34 310	1 300 52 958	8
	Setzmaschinen; Maschinen zum Schriftgießen oder zum Zurichten oder Herstellen von Druckformen					
2956 12 300	- Fotosetzmaschinen	St 1000 EUR	.	.	.	1
2956 12 500	- Andere Setzmaschinen, -apparate und -geräte; andere Maschinen zum Schriftgießen oder zum Zurichten oder Herstellen von Klischees oder Druckformen	St 1000 EUR	1 481 4 173	4 737	5 699	3
	Offsetdruckmaschinen und -apparate (ohne Büromaschinen)					
2956 13 300	- Rollenoffsetmaschinen und -apparate	St 1000 EUR	60 234 557	33 131 796	58 381 719	5
2956 13 530	- Bogenoffsetdruckmaschinen und -apparate					
2956 13 550	- für ein Papierformat von 52 x 74 cm oder weniger (ohne solche für ein Papierformat von 22 x 36 cm oder weniger)	St 1000 EUR	96 374	103 374	87 777	5
2956 13 570	- für ein Papierformat von mehr als 52 x 74 cm, jedoch weniger als 74 x 107 cm	St 1000 EUR	469 425 699	574 489 829	506 424 583	3
2956 13 570	- für ein Papierformat von 74 x 107 cm oder mehr	St 1000 EUR	.	.	.	2
	Andere Druckmaschinen und -apparate, a.n.g.; Hilfsmaschinen und -apparate für Druckmaschinen					
2956 14 100	- Rollenhochdruckmaschinen und -apparate	St 1000 EUR	-	-	-	-
2956 14 300	- Flexodruckmaschinen und -Apparate	St 1000 EUR	66 62 377	54 47 600	68 71 574	5
2956 14 500	- Tiefdruckmaschinen und -Apparate	St 1000 EUR	7	9	.	2
2956 14 700	- Hilfsmaschinen und -Apparate für Druckmaschinen	St 1000 EUR	13 609 99 066	13 864 88 434	14 857 105 223	24
2956 14 930	- Andere Druckmaschinen und -apparate (z.B. Rotationsmaschinen)					
2956 14 930	- zum Bedrucken von Spinnstoffen	St 1000 EUR	.	.	.	1
2956 14 950	- Andere Druckmaschinen und Apparate, Tintenstrahldruckmaschinen, a.n.g.	St 1000 EUR	2 679 84 498	2 319 60 718	2 344 95 326	23
	Teile für Buchbinderei-, Setz- und Druckmaschinen					
2956 15 300	- für Buchbindereimaschinen und -apparate	1000 EUR	21 407	24 833	24 903	24
2956 15 500	- für Maschinen zum Setzen, Schriftgießen oder zum Zurichten oder Herstellen von Druckformen	1000 EUR	.	.	.	2
2956 15 700	- für Druck- und Druckhilfsmaschinen und -apparate	1000 EUR	188 714	186 631	187 945	89
	Maschinen für sonstige bestimmte Wirtschaftszweige, a.n.g., Teile dafür					
2956 21 000	Wäscheschleudern	St 1000 EUR	3 930	4 515	4 009	3
	Trockner für Holz, Papierhalbstoff, Papier oder Pappe und andere Erzeugnisse, für gewerbliche Zwecke					
2956 22 330	- Trockner f. Holz, Papierhalbstoff, Papier oder Pappe	St 1000 EUR	31 8 110	10 3 199	27 3 070	4



## 4 Produktion nach Güterarten - Deutschland

Melde-Nr.	Bezeichnung	Einheit	2. VJ 2005	1. VJ 2006	2. VJ 2006	2. VJ 2006
						Anzahl Unternehmen
1	2	3	4	5	6	7
2956 22 350	- - für Papierhalbstoff, Papier oder Pappe	St 1000 EUR	41 21 420	44 8 284	7 333	3
2956 22 503	- - Andere Trockner für Nahrungs- und Genußmittel	St 1000 EUR	176 4 740	133 4 797	190 8 899	4
2956 22 505	- - für chemische Erzeugnisse und für Erzeugnisse aus Kunststoff oder Kautschuk	St 1000 EUR	648 17 640	378 13 311	556 21 106	9
2956 22 507	- - für lackierte Erzeugnisse (ohne elektrisch beheizte Infrarot-Trockenöfen), (z.B. Kammer- und Durchlauföfen)	St 1000 EUR	307 19 361	339 21 442	267 20 791	8
2956 22 509	- - für andere Erzeugnisse, a.n.g.	St 1000 EUR	758 18 194	707 12 120	809 28 644	16
2956 23 100	Maschinen und Apparate zum Be- oder Verarbeiten von Kautschuk oder Kunststoffen oder zum Herstellen von Waren daraus, a.n.g. - Spritzgießmaschinen	St 1000 EUR	1 997 211 970	1 945 202 478	2 152 217 361	12
2956 23 300	- Extruder	St 1000 EUR	1 135 266 326	904 166 094	1 174 222 889	32
2956 23 400	- Blasformmaschinen	St 1000 EUR	111 56 096	185 81 650	190 76 557	10
2956 23 500	- Vakuumform- und andere Warmformmaschinen	St 1000 EUR	710 42 385	577 38 868	462 45 499	10
2956 23 600	- Maschinen zum Formen oder Runderneuern von Luftreifen oder zum Formen von Luftschläuchen	St 1000 EUR	57 .	88 .	92 .	4
2956 23 730	- - Andere Maschinen und Apparate zum Herstellen von Formteilen - - Pressen	St 1000 EUR	229 41 097	209 28 828	203 30 428	18
2956 23 750	- - Andere Maschinen und Apparate zum Herstellen von Formteilen (z.B. Rotations- und Schleudergießmaschinen)	St 1000 EUR	125 5 771	106 7 311	153 7 415	5
2956 23 830	- - Maschinen zum Herstellen von Schaumstoffen, zum Be- und Verarbeiten von Kautschuk oder Kunststoffen, a.n.g. - - zum Herstellen von Schaumstoffen und Schaum-, Schwamm- oder Zellkautschuk	St 1000 EUR	231 44 810	156 41 903	187 72 751	11
2956 23 851	- - - Andere Maschinen und Apparate zum Be- und Verarbeiten von Kautschuk oder Kunststoffen - - - Zerkleinerungsmaschinen	St 1000 EUR	612 18 676	402 18 120	400 23 157	11
2956 23 852	- - - Mischer, Knetter, Rührwerke	St 1000 EUR	556 13 888	435 15 562	629 28 179	9
2956 23 854	- - - Schneid-, Schäl-, Spalt- und Stanzmaschinen	St 1000 EUR	644 29 340	813 24 850	835 26 178	15
2956 23 856	- - - Folgemaschinen und Nachfolgeeinrichtungen für Extruder und Kalandar	St 1000 EUR	230 33 945	269 15 557	277 27 521	7
2956 23 858	- - - Andere Maschinen und Apparate	St 1000 EUR	158 630	65 464	137 370	40
2956 24 130	Gießerei-Formkästen; Grundplatten für Formen; Gießereimodelle; Formen für Metalle, Hartmetalle, Glas, mineralische Stoffe, Kautschuk oder Kunststoffe - Gießerei-Formkästen; Grundplatten für Formen; Gießereimodelle - - Gießerei-Formkästen; Gießerei-Modelle (ohne solche aus Holz); Grundplatten für Formen	t St 1000 EUR	726 2 435 38 414	605 1 935 24 431	564 1 858 25 517	24
2956 24 150	- - Gießerei-Modelle aus Holz	St 1000 EUR	4 805 12 557	3 083 13 788	2 923 14 736	41
2956 24 200	- Formen zum Druckgießen für Metalle oder Hartmetalle (einschl. Spritzgießen)	St 1000 EUR	2 907 54 785	2 267 47 819	2 009 44 795	71
2956 24 300	- Andere Formen für Metalle oder Hartmetalle (z.B. Kokillen)	St 1000 EUR	29 353	21 005	25 398	30
2956 24 500	- Formen für Glas	St 1000 EUR	82 602 12 396	82 802 12 175	82 752 11 846	13

## 4 Produktion nach Güterarten - Deutschland

Melde-Nr.	Bezeichnung	Einheit	2. VJ 2005	1. VJ 2006	2. VJ 2006	2. VJ 2006
						Anzahl Unternehmen
1	2	3	4	5	6	7
2956 24 600	- Formen für mineralische Stoffe	St 1000 EUR	16 699	16 134	16 261	10
	- Formen zum Spritzgießen oder Formpressen für Kautschuk oder Kunststoffe					
2956 24 730	- - für Kautschuk	St 1000 EUR	2 414 24 863	1 915 24 311	2 116 25 240	32
2956 24 750	- - für Kunststoffe	St 1000 EUR	79 636 348 999	74 678 339 702	109 563 350 747	511
2956 24 800	- Andere Formen für Kautschuk oder Kunststoffe (ohne Spritzgieß- und Formpreßwerkzeuge)	St 1000 EUR	11 840 63 342	7 011 63 186	6 924 61 374	69
	Maschinen mit eigener Funktion, a.n.g.					
2956 25 100	- Maschinen und Apparate für die Isotopentrennung und Teile dafür	St 1000 EUR	.	.	.	1
2956 25 200	- Maschinen zum Zusammenbauen von mit Glaskolben oder Glasröhren ausgestatteten elektrischen Lampen, Elektronenröhren oder Blitzlampen	St 1000 EUR	.	.	.	1
2956 25 300	- Maschinen zum Herstellen oder Warmbearbeiten von Glas oder Glaswaren	St 1000 EUR	1 033 26 630	1 364 28 011	1 603 35 309	14
2956 25 500	- Maschinen zum Herstellen von Bindfäden, Seilen, Tauen oder Kabeln	St 1000 EUR	126 11 552	110 11 821	119 10 271	8
	- Maschinen zum Behandeln von Metallen; zum Mischen, Kneten, Mahlen u.ä. von Stoffen aller Art, a.n.g.					
	- - Maschinen zum Behandeln von Metallen (einschl. Spulenwickelmaschinen für elektrotechnische Zwecke), a.n.g.					
2956 25 633	- - - zur Oberflächenvorbehandlung	St 1000 EUR	1 707 23 528	1 809 24 765	1 763 38 500	13
2956 25 635	- - - zur Oberflächenbehandlung oder -veredlung	St 1000 EUR	1 063 63 781	891 57 149	922 46 318	29
2956 25 639	- - - Andere Maschinen zum Behandeln von Metallen (z.B. Spulenwickelmaschinen für elektrotechnische Zwecke)	St 1000 EUR	11 621	3 559 11 879	11 730	9
	- - Maschinen zum Mischen, Kneten, Mahlen, Zerkleinern, Sieben, Sichten, Homogenisieren, Emulgieren oder Rühren, a.n.g.					
2956 25 651	- - - für die pharmazeutische Industrie	St 1000 EUR	9 634 33 354	9 331 29 800	10 775 53 629	23
2956 25 653	- - - für die chemische Industrie	St 1000 EUR	1 429 23 881	1 849 30 479	1 480 30 656	19
2956 25 659	- - - für andere Industrien	St 1000 EUR	1 670 41 320	2 226 65 958	2 206 64 078	34
	- Schreitender Hydraulischer Grubenausbau, Mehrzweck-Industrieroboter, Zentralschmiersysteme					
2956 25 730	- - Schreitender Hydraulischer Grubenausbau	St 1000 EUR	.	.	.	1
2956 25 750	- - Mehrzweck-Industrieroboter	St 1000 EUR	3 783 136 432	4 043 146 518	3 787 134 602	21
2956 25 770	- - Zentralschmiersysteme	St 1000 EUR	27 503 22 342	36 361 23 814	41 080 25 345	9
	- Andere Maschinen, Apparate und Geräte mit eigener Funktion (z.B. hydropneumatische Akkumulatoren usw.)					
	- - für die automatisierte Montagetechnik					
2956 25 931	- - - Montagemaschinen (mit manuellen Tätigkeiten im mechanisierten Montageablauf integriert)	St 1000 EUR	2 906 129 115	2 625 112 772	2 605 103 389	82
2956 25 933	- - - Montageautomaten (ohne manuelle Tätigkeiten im Montageablauf)	St 1000 EUR	2 101 186 025	2 308 195 654	2 409 203 288	65
2956 25 935	- - - Montagelinien (verkettete mechanisierte und/oder automatisierte Einzelmontage- bzw. Montageroboterstationen)	St 1000 EUR	837 364 534	932 177 165	1 067 206 199	64

## 4 Produktion nach Güterarten - Deutschland

Melde-Nr.	Bezeichnung	Einheit	2. VJ 2005	1. VJ 2006	2. VJ 2006	2. VJ 2006 Anzahl Unternehmen
1	2	3	4	5	6	7
2956 25 939	- - - Aufbaueinheiten (ständerlose Maschinen, die zur Ergänzung einer vorhandenen oder unter Verwendung eines Trägergestells bzw. einer Basiseinheit für den Grundaufbau von Montageeinrichtungen dienen), Kennzeichnungseinheiten zum Prägen, Signieren usw.	St 1000 EUR	8 464 22 220	7 145 21 367	6 709 20 320	11
2956 25 951	- - - für die automatisierte Handhabung - - - Handhabungsgeräte (Bewegungsachsen nicht frei programmierbar) für die automatische Zufuhr und Entnahme von Material, Werkstücken und Werkzeugen	St 1000 EUR	135 234	140 214	121 942	58
2956 25 953	- - - Manipulatoren (manuell gesteuerte Bewegungseinrichtungen, ferngesteuerte Manipulatoren)	St 1000 EUR	8 979 21 238	10 037 21 223	8 039 19 705	15
2956 25 959	- - - Greif- u. Spanneinrichtungen (z.B. Greif- u. Spannwerkzeuge, Werkstückaufnahmen u. -träger, Werkzeugaufnahmen u. -wechseleinrichtungen für Handhabungsgeräte, Manipulatoren u. Industrieroboter)	St 1000 EUR	63 178 90 999	64 911 53 044	59 438 50 883	20
2956 25 971	- - - Andere Maschinen, Apparate und Geräte - - - für die anorganische Chemie	St 1000 EUR	564 21 081	324 9 977	410 10 118	8
2956 25 973	- - - für die organische Chemie	St 1000 EUR	265 7 347	100 5 953	96 4 839	8
2956 25 975	- - - für Allgemeine chemische Zwecke	St 1000 EUR	5 565 100 666	6 507 110 402	6 753 85 552	25
2956 25 976	- - - Bodenreinigungsmaschinen für gewerbliche Zwecke	St 1000 EUR	35 493 47 981	40 713 51 034	34 494 57 401	13
2956 25 979	- - - Andere Maschinen, Apparate und Geräte für zivile Zwecke	St 1000 EUR	1 628 030 521 418	1 658 183 491 707	1 729 425 544 101	260
2956 26 300	Teile für Maschinen für sonstige bestimmte Wirtschaftszweige, a.n.g. - Teile für Maschinen zum Zusammenbauen, Herstellen oder Warmbearbeiten von Glas oder Glaswaren	1000 EUR	36 749	25 442	41 686	26
2956 26 501	- - - Teile für Maschinen und Apparate zum Be- oder Verarbeiten von Kautschuk oder Kunststoffen oder zum Herstellen von Waren daraus - - - Schnecken	1000 EUR	11 503	11 225	13 851	21
2956 26 503	- - - Zylinder	1000 EUR	10 261	10 569	11 689	14
2956 26 509	- - - Andere Teile für Maschinen und Apparate zum Be- oder Verarbeiten von Kautschuk oder Kunststoffen oder zum Herstellen von Waren daraus	1000 EUR	206 107	190 983	201 339	180
2956 26 701	- - - Teile für andere Maschinen, Apparate und Geräte mit eigener Funktion für sonstige bestimmte Wirtschaftszweige - - - für die span- oder Faserplattenherstellung und Holz- oder Korkbehandlung	1000 EUR	9 248	7 529	9 220	13
2956 26 703	- - - für den Straßen-, Hoch- oder Tiefbau oder für ähnliche Arbeiten, a.n.g.	1000 EUR	60 839	65 396	68 646	27
2956 26 705	- - - für die chemische Industrie, a.n.g.	1000 EUR	25 641	29 399	28 926	43
2956 26 707	- - - für die automatisierte Montagetechnik und Handhabung	1000 EUR	104 732	105 473	116 312	124
2956 26 708	- - - für Maschinen für die Oberflächenvorbehandlung, -behandlung oder -veredlung von Metallen	1000 EUR	43 143	41 971	40 550	39
2956 26 709	- - - für andere Maschinen, a.n.g.	1000 EUR	448 674	459 851	489 041	450

## 4 Produktion nach Güterarten - Deutschland

Melde-Nr.	Bezeichnung	Einheit	2. VJ 2005	1. VJ 2006	2. VJ 2006	2. VJ 2006 Anzahl Unternehmen
1	2	3	4	5	6	7
2956 91 001	Installation, Reparatur und Instandhaltung von Maschinen für sonstige bestimmte Wirtschaftszweige, a.n.g. Installation von Maschinen für sonstige bestimmte Wirtschaftszweige, a.n.g. - von Maschinen für das Druckgewerbe	1000 EUR	40 932	35 436	39 461	24
2956 91 002	- von Maschinen zum Be- oder Verarbeiten von Kautschuk oder Kunststoffen und Waren daraus	1000 EUR	18 087	17 453	21 647	35
2956 91 003	- von Maschinen zum Herstellen oder Warmbearbeiten von Glas oder Glaswaren	1000 EUR	1 252	719	1 092	5
2956 91 005	- von Maschinen für die automatisierte Montagetechnik und Handhabung	1000 EUR	60 754	50 297	51 420	41
2956 91 006	- von Trocknern sowie für Maschinen für die Oberflächenvorbehandlung, -behandlung oder -veredlung von Metallen	1000 EUR	4 442	3 084	2 137	9
2956 91 007	- von Maschinen, Apparaten und Geräten für die chemische Industrie	1000 EUR	7 459	6 249	6 560	18
2956 91 008	- von anderen Maschinen für sonstige bestimmte Wirtschaftszweige, a.n.g.	1000 EUR	55 842	57 765	62 060	93
2956 92 001	Reparatur und Instandhaltung von Maschinen für sonstige bestimmte Wirtschaftszweige, a.n.g. - von Maschinen für das Druckgewerbe	1000 EUR	12 566	11 854	13 963	37
2956 92 002	- von Trocknern sowie von Maschinen für die Oberflächenvorbehandlung, -behandlung und -veredlung von Metallen	1000 EUR	6 004	4 123	5 619	19
2956 92 003	- von Maschinen zum Be- oder Verarbeiten von Kautschuk oder Kunststoff oder Waren daraus	1000 EUR	34 095	32 781	33 029	54
2956 92 004	- von Formen zum Druckgießen für Metalle oder Hartmetalle sowie von Formen zum Spritzgießen oder Formpressen für Kautschuk oder Kunststoff	1000 EUR	15 003	14 982	18 501	116
2956 92 005	- von Maschinen für die automatisierte Montagetechnik und Handhabung	1000 EUR	10 218	7 411	8 464	61
2956 92 006	- von Maschinen, Apparaten und Geräten für die chemische Industrie	1000 EUR	29 236	32 060	48 301	26
2956 92 009	- von Maschinen für sonstige bestimmte Wirtschaftszweige, a.n.g.	1000 EUR	110 314	116 904	129 946	254
2960 13 300	Waffen und Munition, Teile dafür Revolver, Pistolen, Gewehre und andere Waffen - Revolver und Pistolen (ohne Schreckschuß-, Leucht-, Starterpistolen und -revolver u.ä. Geräte)	St 1000 EUR	102 417 28 188	93 205 25 779	98 174 26 456	5
2960 13 501	- Jagd- und Sportgewehre (auch Vorderlader) - - Sportgewehre (Kleinkaliber)	St 1000 EUR	1 092 1 019	938 921	1 191 1 191	4
2960 13 503	- - Büchsen	St 1000 EUR	8 205 8 752	9 014 8 772	13 526 13 096	5
2960 13 505	- - Flinten (einschl. kombinierter Jagdwaffen)	St 1000 EUR	2 563 5 936	3 020 6 128	4 891 10 345	5
2960 13 509	- - Andere Jagd- und Sportwaffen (z.B. Vorderlader)	St 1000 EUR	.	2 718	3 396	5
2960 13 701	- - Andere Feuerwaffen (z.B. Schreckschuß-, Reizstoff-, Starterpistolen und -revolver u.ä.) - - Schreckschuss- und Reizstoffwaffen	St 1000 EUR	.	.	.	3
2960 13 709	- - Andere Feuerwaffen (z.B. Leucht- und Starterpistolen, Bolzenviehtötungsapparate)	St 1000 EUR	.	.	.	1

## 4 Produktion nach Güterarten - Deutschland

Melde-Nr.	Bezeichnung	Einheit	2. VJ 2005	1. VJ 2006	2. VJ 2006	2. VJ 2006 Anzahl Unternehmen
1	2	3	4	5	6	7
2960 13 901	- - Andere Waffen (z.B. Feder-, Luft-, Gasdruckwaffen, Schlagstöcke usw.; ohne Säbel, Bajonette u.a. blanke Waffen) - Feder-, Luft- und Gasdruckwaffen	t St 1000 EUR	45 13 866 4 847	54 16 537 5 630	50 15 127 5 086	4
2960 13 909	- - Andere Waffen (z.B. Schlagstöcke usw.; ohne Säbel, Bajonette u.a. blanke Waffen)	t 1000 EUR	-	-	-	-
2960 14 100	Patronen u.a. Munition u. Geschosse, Teile dafür - Kartuschen für Bolzensetz- oder Nietwerkzeuge oder Viehtötungsapparate, Teile dafür	1000 St 1000 EUR	.	.	.	1
2960 14 300	- Patronen für Gewehre, Revolver und Pistolen für zivile Zwecke, Teile dafür	1000 St 1000 EUR	.	.	.	2
2960 14 701	- - Andere Munition und Geschosse für zivile Zwecke	1000 St 1000 EUR	3 850	4 861	5 234	3
2960 15 300	Teile und Zubehör für Waffen (ohne solche für blanke Waffen) - Teile und Zubehör für Revolver, Pistolen u.a. Waffen für zivile Zwecke	1000 EUR	9 982	10 124	15 052	14
2971 11 100	Haushaltsgeräte, a.n.g. Elektrische Haushaltsgeräte, Teile dafür (einschl. Tauchsiedern und elektrischen Geräten zum Raum- oder Boden heizen o.ä., für gewerbliche Zwecke) Kühl-, Gefrierschränke, Tiefkühltruhen; Geschirrspülmaschinen; Waschmaschinen und Wäschetrockner; Heizdecken; Ventilatoren und Abzugshauben Kühl-, Gefrierschränke, Tiefkühltruhen; - Kombinierte Kühl- und Gefrierschränke mit gesonderten Außentüren	St 1000 EUR	.	.	.	2
2971 11 333	- - - Tischkühlschränke	St 1000 EUR	.	.	.	2
2971 11 339	- - - Andere Haushaltskühlschränke	St 1000 EUR	140 390 43 428	140 426 45 521	148 942 47 773	3
2971 11 350	- - Einbaukühlschränke	St 1000 EUR	.	.	.	2
2971 11 500	- Gefrier- und Tiefkühltruhen mit einem Inhalt von 800 l oder weniger	St 1000 EUR	.	.	.	1
2971 11 700	- Gefrier- und Tiefkühltruhen mit einem Inhalt von 900 l oder weniger	St 1000 EUR	.	.	.	2
2971 12 000	Haushaltsgeschirrspülmaschinen Maschinen zum Waschen von Wäsche und Wäschetrockner, mit einem Fassungsvermögen an Trockenwäsche von 10 kg oder weniger - Waschvollautomaten	St 1000 EUR	883 749 308 690	982 786 326 095	942 422 312 410	4
2971 13 303	- - Frontlader, mit einem Fassungsvermögen bis 6 kg	St 1000 EUR	553 917 260 294	496 902 240 124	471 085 224 929	4
2971 13 305	- - Toplader, mit einem Fassungsvermögen bis 6 kg	St 1000 EUR	.	.	.	1
2971 13 309	- - Andere Waschvollautomaten, mit einem Fassungsvermögen von mehr als 6 kg bis 10 kg	St 1000 EUR	.	.	.	2
2971 13 500	- Andere Waschmaschinen	St 1000 EUR	.	-	-	-
2971 13 700	- Wäschetrockner	St 1000 EUR	185 456 73 913	.	.	2
2971 14 000	Decken aus Gewebe mit elektrischer Heizvorrichtung	St 1000 EUR	.	.	.	2
2971 15 300	Ventilatoren und Abzugshauben - Ventilatoren mit eingebautem Elektromotor mit einer Leistung von 125 W oder weniger	St 1000 EUR	28 186	34 767	31 845	7

## 4 Produktion nach Güterarten - Deutschland

Melde-Nr.	Bezeichnung	Einheit	2. VJ 2005	1. VJ 2006	2. VJ 2006	2. VJ 2006 Anzahl Unternehmen
1	2	3	4	5	6	7
2971 15 500	- Abzugshauben mit einer größten horizontalen Seitenlänge von 120 cm oder weniger	St 1000 EUR	51 061	61 039	58 234	8
	Andere elektrische Haushaltsgeräte, a.n.g.					
	Staubsauger und elektromechanische Haushaltsgeräte, mit eingebautem Elektromotor					
2971 21 130	- Staubsauger - für eine Spannung von 110 V oder mehr	St 1000 EUR	1 181 596 123 433	1 665 665 162 129	1 302 680 132 906	12
2971 21 150	- für eine Spannung von weniger als 110 V (einschl. Akku-Staubsaugern)	St 1000 EUR	.	.	.	1
2971 21 300	- Bohnengeräte	St 1000 EUR	.	.	.	1
2971 21 500	- Küchenabfallzerkleinerer	St 1000 EUR	-	-	-	-
2971 21 700	- Lebensmittelzerkleinerungs- und -mischgeräte (Küchenmaschinen); Frucht- und Gemüsepressen	St 1000 EUR	.	.	.	3
2971 21 800	- Andere elektromechanische Haushaltsgeräte (z.B. Schneidemaschinen), a.n.g.	St 1000 EUR	5 038 581 64 354	5 417 388 66 417	6 957 264 76 209	10
	Elektrische Rasierapparate, Haarschneide- und Schemaschinen sowie Haarentferner (Epilatoren)					
2971 22 300	- Rasierapparate	St 1000 EUR	.	.	.	2
2971 22 500	- Haarschneide- und Schemaschinen, Haarentferner (Epilatoren)	St 1000 EUR	.	.	.	3
	Elektrische Haar- und Händetrockner, Bügeleisen					
	- Elektrische Trockenhauben, andere Haartrockner					
2971 23 130	- Trockenhauben, auch wandbefestigte	St 1000 EUR	55 990 4 454	45 481 5 256	56 933 .	5
2971 23 150	- - Andere Haartrockner	St 1000 EUR	.	.	.	1
2971 23 300	- Andere Elektrowärmegeräte zur Haarpflege	St 1000 EUR	.	.	.	3
2971 23 500	- Elektrische Händetrockner	St 1000 EUR	.	7 776 746	8 067 764	3
	- Elektrische Bügeleisen					
2971 23 730	- - Dampfbügeleisen	St 1000 EUR	.	.	.	2
2971 23 750	- - Andere Bügeleisen	St 1000 EUR	-	-	-	-
	Andere Elektrowärmegeräte					
2971 24 300	- Kaffee- und Teemaschinen	St 1000 EUR	874 275 16 690	903 210 17 312	636 538 10 508	6
2971 24 500	- Brotröster (Toaster)	St 1000 EUR	.	.	.	2
2971 24 700	- Warmhalteplatten	St 1000 EUR	11 839 396	11 041 369	9 370 310	5
	- Andere Elektrowärmegeräte für den Haushalt, a.n.g.					
2971 24 930	- - Elektrische Friteusen	St 1000 EUR	.	.	.	2
2971 24 950	- - Andere Elektrowärmegeräte für den Haushalt (ohne elektrische Friteusen)	St 1000 EUR	449 059 5 334	367 239 5 545	481 715 5 262	11
	Elektrische Warmwasserbereiter und Tauchsieder, auch für gewerbliche Zwecke					
2971 25 300	- Durchlauferhitzer	St 1000 EUR	197 182 32 167	241 935 43 110	230 014 75 249	6
2971 25 500	- Andere elektrische Warmwasserbereiter, a.n.g.	St 1000 EUR	451 905 24 473	636 450 29 741	600 334 27 540	11
2971 25 700	- Tauchsieder	St 1000 EUR	-	.	.	1
	Elektrische Geräte zum Raum- oder Bodenheizen oder zu ähnlichen Zwecken, auch für gewerbliche Zwecke					
2971 26 300	- Elektrische Speicherheizgeräte	St 1000 EUR	59 395 16 910	76 127 22 405	55 019 16 439	6

## 4 Produktion nach Güterarten - Deutschland

Melde-Nr.	Bezeichnung	Einheit	2. VJ 2005	1. VJ 2006	2. VJ 2006	2. VJ 2006 Anzahl Unternehmen
1	2	3	4	5	6	7
2971 26 530	- Elektrische Radiatoren, Konvektoren, elektrische Heizgeräte mit eingebautem Ventilator - Radiatoren mit Flüssigkeitsumlauf	St 1000 EUR	.	.	.	1
2971 26 550	- - Konvektoren	St 1000 EUR	.	.	.	1
2971 26 570	- - Elektrische Heizgeräte mit eingebautem Ventilator	St 1000 EUR	232	9 241 344	16 286 496	5
2971 26 900	- Andere elektrische Heizgeräte	St 1000 EUR	161 583 9 254	140 595 16 038	129 408 9 205	17
2971 27 000	Mikrowellengeräte	St 1000 EUR	.	.	.	1
2971 28 100	Andere elektrische Öfen, a.n.g.; Küchenherde, Kochplatten, Grill- und Bratgeräte - Elektrische Vollherde	St 1000 EUR	178 164 63 422	224 625 79 267	181 161 63 480	6
2971 28 330	- Elektrische Einzel- oder Mehrfachkochplatten und Kochmulden - - zum Einbau	St 1000 EUR	2 049 276 159 302	2 618 626 210 591	2 265 047 172 162	7
2971 28 350	- - Andere elektrische Einzel- oder Mehrfachkochplatten und Kochmulden	St 1000 EUR	1 250	1 314	.	2
2971 28 500	- Elektrische Grillgeräte und Bratgeräte	St 1000 EUR	7 861	5 323	6 471	6
2971 28 700	- Elektrische Einbau-Backöfen	St 1000 EUR	342 218 138 029	319 702 138 804	360 201 150 613	7
2971 28 900	- Andere elektrische Öfen	St 1000 EUR	.	.	.	1
2971 29 000	Elektrische Heizwiderstände	t 1000 EUR	4 444 49 370	4 803 54 309	4 724 50 002	23
2971 30 300	Teile für elektrische Haushaltsgeräte - für elektromechanische Haushaltsgeräte	1000 EUR	70 321	80 533	79 670	35
2971 30 500	- für elektrische Rasierapparate, Haarschneide- und Schemaschinen	1000 EUR	.	.	.	2
2971 30 700	- für Warmwasserbereiter, Elektrowärmegeräte für den Haushalt und für gewerbliche Zwecke	1000 EUR	26 235	30 632	28 942	21
2971 90 000	Installation, Reparatur und Instandhaltung von elektrischen Geräten der Klasse 29.71 für gewerbliche Zwecke	1000 EUR	1 181	.	.	3
2972 11 133	Nichtelektrische Heiz-, Koch-, Heißwasser-, Heißluft- u.ä. Geräte für den Haushalt, Teile dafür Nichtelektrische Back-, Brat-, Grill-, Kochgeräte und Warmhalteplatten, für den Haushalt, aus Eisen oder Stahl; nichtelektrische Koch- und Heizgeräte, für den Haushalt, Teile dafür, aus Kupfer - Back-, Koch- u.ä. Geräte für Feuerung mit gasförmigen Brennstoffen, aus Eisen oder Stahl - - mit Backöfen (einschl. Einbau-Backöfen)	St 1000 EUR	321 148	.	.	1
2972 11 135	- - - Gas-Standherde	St 1000 EUR	.	.	.	1
2972 11 153	- - - Andere Koch- u.ä. Geräte für Feuerung mit gasförmigen Brennstoffen (oder mit Gas u.a.) - - - Gas-Kochmulden und -felder	St 1000 EUR	.	12 139 3 484	13 590 3 995	4
2972 11 159	- - - Andere Kochgeräte und dgl. für den Haushalt	St 1000 EUR	.	.	.	2
2972 11 300	- Back-, Koch- u.ä. Geräte für Feuerung mit flüssigen Brennstoffen, aus Eisen oder Stahl	St 1000 EUR	.	.	.	2
2972 11 500	- Back-, Koch- u.ä. Geräte für Feuerung mit festen Brennstoffen, aus Eisen oder Stahl	St 1000 EUR	.	.	.	2
2972 11 700	- Koch- und Heizgeräte, aus Kupfer, Teile dafür	St 1000 EUR	-	-	-	-

## 4 Produktion nach Güterarten - Deutschland

Melde-Nr.	Bezeichnung	Einheit	2. VJ 2005	1. VJ 2006	2. VJ 2006	2. VJ 2006 Anzahl Unternehmen
1	2	3	4	5	6	7
2972 12 330	Heizgeräte u.ä. nichtelektrische Haushaltsgерäte, aus Eisen o. Stahl - für Feuerung mit gasförmigen Brennstoffen - mit eigener Abgasabführung	St 1000 EUR	74 435 33 929	81 847 42 523	69 734 40 437	11
2972 12 350	- nicht mit eigener Abgasabführung	St 1000 EUR	.	.	.	2
2972 12 530	- für Feuerung mit flüssigen Brennstoffen - mit eigener Abgasabführung	St 1000 EUR	2 469 1 880	2 606	1 649	4
2972 12 550	- nicht mit eigener Abgasabführung	St 1000 EUR	-	-	-	-
2972 12 700	- für Feuerung mit festen Brennstoffen	St 1000 EUR	9 311 9 271	13 076 15 486	11 725 14 968	10
2972 13 000	Nichtelektrische Heißlufterzeuger und -verteiler, mit motorbetriebenem Ventilator oder Gebläse, Teile dafür, aus Eisen oder Stahl	St 1000 EUR	151 960 21 103	123 917 20 855	109 272 17 521	15
2972 14 003	Nichtelektrische Durchlauferhitzer und Heißwasserspeicher (z.B. Gasdurchlauferhitzer, Solarkollektoren u.ä.) - mit Gasbeheizung	St 1000 EUR	177 080 132 715	158 990 118 717	156 914 113 714	5
2972 14 005	- mit Ölbeheizung oder für Feuerung mit festen Brennstoffen	St 1000 EUR	845 444	1 290 899	989 584	4
2972 14 009	- mit sonstiger Beheizung (z.B. Solarkollektoren)	St 1000 EUR	67 674 30 064	145 606 34 909	164 433 54 045	14
2972 20 000	Teile für Öfen, Kochgeräte, Warmhalteplatten u.ä. nichtelektrische Haushaltsgерäte, aus Eisen oder Stahl	1000 EUR	20 434	25 332	20 189	16
2999 00 000	Veredlung von Erzeugnissen dieser Güterabteilung	1000 EUR	61 027	61 850	66 420	140
3001 11 000	Büromaschinen, Datenverarbeitungsgerätee und -einrichtungen Schreibautomaten und Textverarbeitungsmaschinen	St 1000 EUR	.	-	.	1
3001 12 000	Andere Schreibmaschinen	St 1000 EUR	-	-	-	-
3001 13 200	Rechen- und Abrechnungsmaschinen, Registrierkassen, Frankier-, Fahrkarten- oder Eintrittskarten-Ausgabemaschinen u.ä. Maschinen, mit Rechenwerk - Rechenmaschinen	St 1000 EUR	-	-	-	-
3001 13 300	- Abrechnungsmaschinen	St 1000 EUR	-	-	-	-
3001 13 500	- Registrierkassen, auch Scannerkassen	St 1000 EUR	7 506 9 263	6 527 7 628	9 458 7 061	4
3001 13 700	- Frankiermaschinen, Fahrkarten- oder Eintrittskarten-Ausgabemaschinen u.a. Maschinen, mit Rechenwerk	St 1000 EUR	20 616 45 956	20 411 30 192	18 749 29 455	9
3001 14 300	Teile und Zubehör für Schreibautomaten, Textverarbeitungsmaschinen u.a. Schreibmaschinen, Rechen- u. Abrechnungsmaschinen u.a. Büromaschinen (einschl. zusammengesetzter elektronischer Schaltungen (Baugruppen)) - Teile und Zubehör für Schreibautomaten, Textverarbeitungs- maschinen u.a. Schreibmaschinen	1000 EUR	.	460	431	5
3001 14 500	- Teile u. Zubehör für Rechen- u. Abrechnungsmaschinen; Registrierkassen, Frankiermaschinen, Fahrkarten- o. Eintrittskarten-Ausgabemaschinen u.a. Maschinen, mit Rechenwerk	1000 EUR	11 367	13 269	16 389	10
3001 21 700	Lichtpausmaschinen u.a. Fotokopierapparate - Elektrostatische Fotokopierapparate	St 1000 EUR	.	.	.	2
3001 21 830	- Lichtpausmaschinen u.a. nach dem Kontaktverfahren arbeitende Fotokopierapparate	St 1000 EUR	-	-	-	-



## 4 Produktion nach Güterarten - Deutschland

Melde-Nr.	Bezeichnung	Einheit	2. VJ 2005	1. VJ 2006	2. VJ 2006	2. VJ 2006 Anzahl Unternehmen
1	2	3	4	5	6	7
3001 21 850	- Fotokopierapparate mit optischem System, Thermokopierapparate	St 1000 EUR	-	-	-	-
3001 22 000	Bogenoffsetmaschinen und -apparate für ein Papierformat von 22 x 36 cm oder weniger (Büromaschinen und -apparate)	St 1000 EUR	-	-	-	-
3001 23 300	Vervielfältigungs-, Adressier- und Adressenprägemaschinen, Geldsortier-, Geldzahl- u.a. Büromaschinen - Vervielfältigungsmaschinen	St 1000 EUR	-	-	-	-
3001 23 500	- Adressier- und Adressenprägemaschinen; Briefsortier- u.ä. Maschinen	St 1000 EUR	652 22 447	513 19 752	520 32 333	4
3001 23 700	- Geldsortier-, Geldzahl- oder Geldeinwickelmaschinen	St 1000 EUR	.	.	.	2
3001 23 930	- - Andere Büromaschinen und -apparate - - Bankautomaten	St 1000 EUR	12 119	14 137	16 449	4
3001 23 991	- - - Heftgeräte und Heftzangen	St 1000 EUR	846 667 2 551	2 452	2 120	3
3001 23 998	- - - Andere Büromaschinen und -apparate (z.B. Locher, Aktenvernichter)	St 1000 EUR	903 879 38 189	274 100 52 251	225 529 52 045	13
3001 24 000	Teile und Zubehör für Vervielfältigungs-, Adressier- und Adressenprägemaschinen, Briefsortier- u.ä. Maschinen, Geldsortier-, Geldzahlmaschinen, andere Büromaschinen u. -apparate (einschl. zusammengesetzter elektronischer Schaltungen (Baugruppen))	1000 EUR	17 000	14 353	11 594	12
3001 25 000	Teile und Zubehör für Fotokopierapparate	1000 EUR	15 602	14 970	12 531	7
3001 90 000	Installation von Büromaschinen	1000 EUR	.	.	.	2
3002 11 000	Analoge oder hybride automatische Datenverarbeitungsgeräte	St 1000 EUR	.	.	.	2
3002 12 000	Tragbare digitale automatische Datenverarbeitungsmaschinen mit einem Gewicht von 10 kg oder weniger, die mindestens eine Zentraleinheit, eine Tastatur und einen Bildschirm enthalten	St 1000 EUR	1 273 619 887 511	1 697 210 1 142 224	1 255 361 879 570	16
3002 13 000	Stationäre digitale automatische Datenverarbeitungsmaschinen, die in einem gemeinsamen Gehäuse mindestens eine Zentraleinheit sowie, auch kombiniert, eine Eingabe- und eine Ausgabeeinheit enthalten	St 1000 EUR	158 210 84 015	184 330 82 715	134 587 71 056	18
3002 14 000	Digitale Datenverarbeitungsmaschinen in Form von Systemen	St 1000 EUR	671 812 356 998	748 514 417 335	631 016 336 882	20
3002 15 000	Andere digitale Verarbeitungseinheiten, auch wenn sie eine oder zwei der folgenden Einheitenarten in einem gemeinsamen Gehäuse umfassen: Speichereinheiten, Eingabeeinheiten, Ausgabeeinheiten	St 1000 EUR	32 810	35 471	26 842	11
3002 16 300	Ein- oder Ausgabeeinheiten, auch wenn sie in einem gemeinsamen Gehäuse Speichereinheiten umfassen - Drucker	St 1000 EUR	17 331 45 423	5 143 34 171	3 427 29 411	12
3002 16 500	- Tastaturen	St 1000 EUR	8 830	11 269	10 984	9
3002 16 730	- - Andere Ein- oder Ausgabeeinheiten - - Bildschirmgeräte	St 1000 EUR	.	26 652 19 498	27 585 21 217	9
3002 16 770	- - Andere digitale Selbstbedienungsgeräte (z.B. Kontendrucker)	St 1000 EUR	14 722	.	.	4
3002 16 790	- - - Andere Ein- oder Ausgabeeinheiten, a.n.g. (z.B. Mäuse, Scanner und Plotter)	St 1000 EUR	162 555 40 852	152 925 37 117	132 563 35 989	26
3002 17 300	Speichereinheiten - Zentralspeichereinheiten	St 1000 EUR	.	.	.	1

## 4 Produktion nach Güterarten - Deutschland

Melde-Nr.	Bezeichnung	Einheit	2. VJ 2005	1. VJ 2006	2. VJ 2006	2. VJ 2006 Anzahl Unternehmen
1	2	3	4	5	6	7
3002 17 550	- Plattenspeichereinheiten - - optische Plattenspeichereinheiten (einschl. magneto-optischer Plattenspeichereinheiten) (z.B. CD-ROM-Laufwerke)	St 1000 EUR	.	.	.	1
3002 17 570	- - Andere Plattenspeichereinheiten (z.B. Festplatten-, Diskettenlaufwerke)	St 1000 EUR	.	.	.	2
3002 17 700	- Bandspeichereinheiten	St 1000 EUR	3 250	3 001	2 470	3
3002 17 900	- Andere Speichereinheiten (z.B. Kartenspeichereinheiten)	St 1000 EUR	.	.	.	2
3002 18 000	Andere Geräte für die Datenverarbeitung (z.B. periphere Einheiten, Locher, Lochprüfer, Rechenlocher u.ä. Geräte)	St 1000 EUR	7 232 8 752	7 746 6 481	8 156 6 565	11
3002 19 003	Teile und Zubehör für automatische Datenverarbeitungsmaschinen und ihre Einheiten, a.n.g. - Zusammengesetzte elektronische Schaltungen (Baugruppen)	1000 EUR	121 670	131 297	134 938	43
3002 19 005	- Andere Teile und Zubehör	1000 EUR	233 595	241 600	220 922	65
3002 20 000	Installation von Computermodulen	1000 EUR	.	.	.	1
3002 90 000	Installation von Datenverarbeitungsgeräten und -einrichtungen	1000 EUR	10 351	7 138	5 363	10
3099 00 000	Veredlung von Erzeugnissen dieser Güterabteilung	1000 EUR	.	-	-	-
	Geräte der Elektrizitätserzeugung und -verteilung u.ä.					
	Elektromotoren, Generatoren, Transformatoren und Teile dafür					
	Elektromotoren mit einer Leistung von 37,5 W oder weniger; andere Gleichstrommotoren; Gleichstromgeneratoren					
3110 10 100	- Elektromotoren mit einer Leistung von 37,5 W oder weniger darunter zum Absatz bestimmt	St St 1000 EUR	* 16 543 065 16 543 065 205 716	18 127 636 18 127 636 222 173	16 677 958 16 677 958 209 571	41 41
3110 10 300	- Gleichstrommotoren u. -generatoren - - mit einer Leistung von mehr als 37,5 W bis 750 W darunter zum Absatz bestimmt	St St 1000 EUR	* 23 962 174 318 806	22 911 513 320 132	21 723 383 288 866	46 45
3110 10 530	- - mit einer Leistung von mehr als 750 W bis 75 kW	St 1000 EUR	42 530 13 216	36 015 12 447	56 805 17 474	18
3110 10 550	- - - mit einer Leistung von mehr als 7,5 kW bis 75 kW	St 1000 EUR	3 282 7 278	4 150 8 394	4 025 8 269	15
3110 10 700	- - mit einer Leistung von mehr als 75 kW bis 375 kW	St 1000 EUR	299 3 309	247 2 442	270 2 720	8
3110 10 800	- Gleichstrom-Fahrmotoren mit einer Leistung von mehr als 375 kW	St 1000 EUR	- -	- -	- -	-
3110 10 930	- - mit einer Leistung von mehr als 375 kW bis 750 kW	St 1000 EUR	.	74 2 086	.	2
3110 10 950	- - mit einer Leistung von mehr als 750 kW	St 1000 EUR	.	.	.	2
3110 21 000	Allstrom-(Universal-)motoren mit einer Leistung von mehr als 37,5 W darunter zum Absatz bestimmt	St St 1000 EUR	* 811 971 28 128	901 787 30 532	819 066 28 540	10 9
3110 22 301	Einphasen-Wechselstrommotoren - mit einer Leistung von mehr als 37,5 W bis 750 W - - mit einer Leistung von mehr als 37,5 W bis 75 W darunter zum Absatz bestimmt	St St 1000 EUR	* 454 569 16 238	542 758 16 763	510 876 15 867	16 15

## 4 Produktion nach Güterarten - Deutschland

Melde-Nr.	Bezeichnung	Einheit	2. VJ 2005	1. VJ 2006	2. VJ 2006	2. VJ 2006
						Anzahl Unternehmen
1	2	3	4	5	6	7
3110 22 303	- - mit einer Leistung von mehr als 75 W bis 375 W darunter zum Absatz bestimmt	St 1000 EUR	* 585 851 25 245	551 021 21 100	563 838 23 695	20 19
3110 22 305	- - mit einer Leistung von mehr als 375 W bis 750 W darunter zum Absatz bestimmt	St 1000 EUR	* 497 485 19 793	350 141 14 969	520 685 20 536	16 14
3110 22 500	- mit einer Leistung von mehr als 750 W darunter zum Absatz bestimmt	St 1000 EUR	* 48 897 5 023	65 716 6 416	56 349 5 588	15 13
3110 23 000	Mehrphasen-Wechselstrommotoren mit einer Leistung von 750 W oder weniger darunter zum Absatz bestimmt	St 1000 EUR	* 412 679 381 332 52 695	442 811 404 950 60 380	394 033 60 504	54 53
3110 24 030	Mehrphasen-Wechselstrommotoren mit einer Leistung von mehr als 750 W bis 75 kW - mit einer Leistung von mehr als 750 W bis 7,5 kW	St 1000 EUR	673 573 211 302	698 399 205 754	734 807 227 456	55
3110 24 050	- mit einer Leistung von mehr als 7,5 kW bis 37 kW	St 1000 EUR	93 389 80 079	116 941 93 403	115 689 94 144	37
3110 24 070	- mit einer Leistung von mehr als 37 kW bis 75 kW	St 1000 EUR	7 702 23 870	8 644 23 546	8 322 22 742	25
3110 25 300	Mehrphasen-Wechselstrommotoren mit einer Leistung von mehr als 75 kW - Fahrmotoren mit einer Leistung von mehr als 75 kW	St 1000 EUR	966 35 038	979 30 898	960 31 047	3
3110 25 401	- - mit einer Spannung von 1 000 V oder weniger	St 1000 EUR	3 715 28 571	3 441 26 733	3 369 26 457	19
3110 25 403	- - mit einer Spannung von mehr als 1 000 V	St 1000 EUR	338 7 384	459 10 035	384 9 748	7
3110 25 601	- - mit einer Spannung von 1 000 V oder weniger	St 1000 EUR	1 066 26 927	997 29 202	1 184 34 899	10
3110 25 603	- - mit einer Spannung von mehr als 1 000 V	St 1000 EUR	1 431 11 096	1 782 16 170	13 440	7
3110 25 900	- mit einer Leistung von mehr als 750 kW	St 1000 EUR	400 44 020	362 40 772	453 57 927	6
3110 26 100	Wechselstromgeneratoren - mit einer Leistung von 75 kVA oder weniger	St 1000 EUR	2 066 4 530	2 927 5 383	3 196 5 733	7
3110 26 300	- mit einer Leistung von mehr als 75 kVA bis 375 kVA	St 1000 EUR	247 .	168 .	201 .	4
3110 26 500	- mit einer Leistung von mehr als 375 kVA bis 750 kVA	St 1000 EUR	80 1 382	. .	. .	3
3110 26 700	- mit einer Leistung von mehr als 750 kVA	St 1000 EUR	666 48 122	648 54 807	1 117 78 458	6
3110 31 130	Stromerzeugungsaggregate und elektrisch rotierende Umformer Stromerzeugungsaggregate, angetrieben durch Kolbenverbrennungsmotor mit Selbstzündung (Diesel- oder Halbdieselmotor) - mit einer Leistung von 75 kVA oder weniger	St 1000 EUR	. .	- -	. .	1
3110 31 150	- - mit einer Leistung von mehr als 7,5 kVA bis 75 kVA	St 1000 EUR	310 3 485	79 1 825	128 2 701	9
3110 31 300	- mit einer Leistung von mehr als 75 kVA bis 375 kVA	St 1000 EUR	313 17 086	179 13 017	372 24 955	16
3110 31 500	- mit einer Leistung von mehr als 375 kVA bis 750 kVA	St 1000 EUR	102 9 032	90 8 654	109 9 757	8
3110 31 730	- - mit einer Leistung von mehr als 750 kVA bis 2 000 kVA	St 1000 EUR	13 .	20 3 617	20 4 110	3
3110 31 750	- - mit einer Leistung von mehr als 2 000 kVA	St 1000 EUR	- -	- -	- -	-

## 4 Produktion nach Güterarten - Deutschland

Melde-Nr.	Bezeichnung	Einheit	2. VJ 2005	1. VJ 2006	2. VJ 2006	2. VJ 2006 Anzahl Unternehmen
1	2	3	4	5	6	7
	Stromerzeugungsaggregate, angetrieben durch Kolbenverbrennungsmotor mit Fremdzündung; andere Stromerzeugungsaggregate; elektrische rotierende Umformer					
3110 32 330	- Stromerzeugungsaggregate, angetrieben durch Kolbenverbrennungsmotor mit Fremdzündung	St	4 394			
	- mit einer Leistung von 7,5 kVA oder weniger	1000 EUR	10 618	11 244	15 470	3
3110 32 350	- mit einer Leistung von mehr als 7,5 kVA	St	569	966		8
	- Andere Stromerzeugungsaggregate (z.B. Turbogeneratoren)	1000 EUR	9 880	24 342	26 019	
3110 32 501	- Windgetriebene Stromerzeugungsaggregate	St	1 567	2 576		7
	- mit einer Leistung von mehr als 1000 EUR	1000 EUR	161 414	234 007	226 898	
3110 32 509	- Andere Stromerzeugungsaggregate (z.B. Turbogeneratoren)	St	142	57	65	5
	- mit einer Leistung von mehr als 1000 EUR	1000 EUR	21 662	20 412	30 199	
3110 32 700	- elektrische rotierende Umformer	St	893	1 166	1 956	7
	- mit einer Leistung von mehr als 1000 EUR	1000 EUR	.	12 934	18 722	
	Elektrische Transformatoren					
	Transformatoren mit Flüssigkeitsisolation					
3110 41 300	- mit einer Leistung von 650 kVA oder weniger	St	.	.	.	3
	- mit einer Leistung von mehr als 1000 EUR	1000 EUR	.	.	.	
3110 41 530	- mit einer Leistung von mehr als 650 kVA bis 1 600 kVA	St	.	.	.	2
	- mit einer Leistung von mehr als 1000 EUR	1000 EUR	.	.	.	
3110 41 550	- mit einer Leistung von mehr als 1 600 kVA bis 10 000 kVA	St	110	87	122	4
	- mit einer Leistung von mehr als 1000 EUR	1000 EUR	11 332	9 207	9 776	
3110 41 700	- mit einer Leistung von mehr als 10 000 kVA	St	215	172	194	4
	- mit einer Leistung von mehr als 1000 EUR	1000 EUR	79 661	77 817	80 371	
	Andere Transformatoren mit einer Leistung von 16 kVA oder weniger					
	- mit einer Leistung von 1 kVA oder weniger					
3110 42 330	- Messwandler (z.B. Spannungswandler)	St	640 137	658 141	646 549	21
	- mit einer Leistung von mehr als 1000 EUR	1000 EUR	42 979	48 920	50 414	
3110 42 350	- Andere Transformatoren	St	20 277 756	16 983 742	16 913 754	80
	- mit einer Leistung von mehr als 1000 EUR	1000 EUR	64 138	57 688	58 061	
3110 42 530	- Messwandler (z.B. Spannungswandler)	St	.	.	-	-
	- mit einer Leistung von mehr als 1000 EUR	1000 EUR	.	.	-	
3110 42 550	- Andere Transformatoren	St	627 552	731 903	762 359	50
	- mit einer Leistung von mehr als 1000 EUR	1000 EUR	15 186	18 053	18 240	
	Andere Transformatoren mit einer Leistung von mehr als 16 kVA					
	- mit einer Leistung von mehr als 16 kVA bis 500 kVA					
3110 43 303	- Leistungstransformatoren	St	220	356	257	6
	- mit einer Leistung von mehr als 1000 EUR	1000 EUR	2 388	2 227	3 205	
3110 43 305	- Andere Transformatoren	St	15 833	18 029	18 112	25
	- mit einer Leistung von mehr als 1000 EUR	1000 EUR	9 834	11 850	11 849	
3110 43 503	- Leistungstransformatoren mit einer Leistung von mehr als 500 kVA bis 1 600 kVA	St	826	847	806	5
	- mit einer Leistung von mehr als 1000 EUR	1000 EUR	11 575	16 789	19 839	
3110 43 505	- Leistungstransformatoren mit einer Leistung von mehr als 1 600 kVA	St	523	497	515	3
	- mit einer Leistung von mehr als 1000 EUR	1000 EUR	15 011	18 205	21 035	
3110 43 507	- Andere Transformatoren	St	4 327	5 593	5 493	7
	- mit einer Leistung von mehr als 1000 EUR	1000 EUR	1 226	1 909	2 690	
	Vorschaltgeräte für Entladungslampen; Stromrichter; andere Drosselspulen u.a. Selbstinduktionsspulen					
	- Vorschaltgeräte für Entladungslampen					
3110 50 130	- Vorschaltrosselspulen (Einfach- und Doppeldrosselspulen), auch mit angeschaltetem Kondensator	St	5 821 148			7
	- mit einer Leistung von mehr als 1000 EUR	1000 EUR	13 337	11 259	11 385	
3110 50 150	- Andere Vorschaltgeräte für Entladungslampen	St	1 449 455	1 512 406	1 315 668	15
	- mit einer Leistung von mehr als 1000 EUR	1000 EUR	13 605	16 358	16 190	

## 4 Produktion nach Güterarten - Deutschland

Melde-Nr.	Bezeichnung	Einheit	2. VJ 2005	1. VJ 2006	2. VJ 2006	2. VJ 2006 Anzahl Unternehmen
1	2	3	4	5	6	7
3110 50 230	- Mehrkristall-Halbleiter-Gleichrichter	St 1000 EUR	1 858 3 714	1 236 3 492	1 296 3 434	4
	- Akkumulatorenladegeräte; andere Gleichrichter					
3110 50 330	- - Akkumulatorenladegeräte	St 1000 EUR	351 947 33 548	340 161 35 014	340 786 35 800	29
3110 50 350	- - Andere Gleichrichter	St 1000 EUR	73 570	65 199	66 876	15
3110 50 400	- Stromversorgungseinheiten für Telekommunikationsgeräte, automatische Datenverarbeitungs- maschinen und ihre Bausteine	St 1000 EUR	.	732 84	.	2
	- Wechselrichter					
3110 50 530	- - mit einer Leistung von 7,5 kVA oder weniger	St 1000 EUR	140 747 76 749	176 424 90 380	189 673 96 058	28
3110 50 550	- - mit einer Leistung von mehr als 7,5 kVA	St 1000 EUR	84 459 286 392	91 933 243 834	85 366 249 237	18
	- Andere Stromrichter					
3110 50 701	- - Schweißstromrichter (ohne Schweißausrüstung)	1000 St 1000 EUR	.	.	.	1
	- Netzgeräte, Schaltnetzteile	1000 St 1000 EUR	1 228 68 303	1 366 70 336	1 382 67 811	51
3110 50 705	- - Andere Stromrichter	1000 St 1000 EUR	46 24 146	47 25 610	46 23 667	18
3110 50 800	- Andere Drossel- und Selbstinduktionsspulen	1000 St 1000 EUR	423 944 112 345	428 111 109 253	448 951 114 065	49
	Teile für Elektromotoren, Generatoren und Transformatoren					
	Teile für Elektromotoren, elektrische Generatoren, Stromerzeugungsaggregate und elektrische rotierende Umformer					
3110 61 003	- für Elektromotoren und elektrische Generatoren	1000 EUR	190 052	196 824	206 328	81
3110 61 005	- für Stromerzeugungsaggregate und elektrische rotierende Umformer	1000 EUR	33 200	56 327	63 562	15
	Teile für Transformatoren, Drossel- u.a. Selbstinduktionsspulen und Stromrichter					
3110 62 030	- Ferritkerne für Transformatoren und Selbstinduktionsspulen	kg 1000 EUR	1 474 266 4 321	1 894 422 6 787	1 756 180 6 153	6
3110 62 050	- Andere Teile für Transformatoren und Selbstinduktionsspulen	1000 EUR	48 555	58 338	56 170	23
3110 62 070	- Teile für Stromrichter	1000 EUR	45 140	52 186	58 017	18
3110 91 000	Installation von Elektromotoren, Generatoren und Transformatoren	1000 EUR	47 370	104 038	68 723	32
3110 92 000	Reparatur und Instandhaltung von Elektromotoren, Generatoren und Transformatoren	1000 EUR	145 350	174 108	171 709	180
	Elektrizitätsverteilungs- und -schaltanlagen, Teile dafür					
	Elektrische Geräte zum Schließen, Unterbrechen, Schützen o. Verbinden von elektrischen Stromkreisen, für eine Spannung von mehr als 1 000 V					
3120 10 100	- Sicherungen für eine Spannung von mehr als 1 000 V	St 1000 EUR	2 897	3 443	3 220	6
	- Leistungsschalter					
3120 10 300	- - für eine Spannung von weniger als 72,5 kV	St 1000 EUR	12 816 45 026	12 713 40 548	13 065 41 980	6
3120 10 400	- - für eine Spannung von 72,5 kV oder mehr	St 1000 EUR	.	.	.	2
	- Trennschalter sowie Ein- und Ausschalter					
3120 10 530	- - für eine Spannung von weniger als 72,5 kV	St 1000 EUR	7 676 9 272	7 166 8 217	7 882 10 238	6
3120 10 550	- - für eine Spannung von 72,5 kV oder mehr	St 1000 EUR	.	.	.	2
	- Überspannungsableiter, Spannungsbegrenzer und Wanderwellenausgleicher, für eine Spannung von mehr als 1 000 V	St 1000 EUR	20 336 13 582	26 759 16 179	39 767 15 571	5

## 4 Produktion nach Güterarten - Deutschland

Melde-Nr.	Bezeichnung	Einheit	2. VJ 2005	1. VJ 2006	2. VJ 2006	2. VJ 2006 Anzahl Unternehmen
1	2	3	4	5	6	7
3120 10 900	- Andere Geräte zum Schließen, Unterbrechen, Schützen oder Verbinden von elektrischen Stromkreisen, für eine Spannung von mehr als 1 000 V	St 1000 EUR	1 473 017 116 843	1 441 892 95 101	1 715 937 96 759	16
	Sicherungen für eine Spannung von 1 000 V oder weniger					
	- für eine Stromstärke von 10 A oder weniger					
3120 21 303	- - Feinsicherungen	1000 St 1000 EUR	3 461	744	932	5
3120 21 308	- - Andere Sicherungen (ohne Feinsicherungen)	1000 St 1000 EUR	18 605 1 207	20 799 1 612	16 891 1 492	4
3120 21 500	- für eine Stromstärke von mehr als 10 A bis 63 A	1000 St 1000 EUR	31 224 5 988	32 250 5 603	34 044 5 610	11
3120 21 700	- für eine Stromstärke von mehr als 63 A	1000 St 1000 EUR	20 098 10 778	24 015 11 956	21 956 11 056	7
	Leistungsschalter für eine Spannung von 1 000 V oder weniger					
	- für eine Stromstärke von 63 A oder weniger					
3120 22 303	- - Installationsschutzschalter	1000 St 1000 EUR	13 242 75 036	14 701 78 192	13 327 67 893	12
3120 22 305	- - Andere Leistungsschalter	1000 St 1000 EUR	3 363 90 375	3 488	3 319	12
	- für eine Stromstärke von mehr als 63 A					
3120 22 503	- - Installationsschutzschalter	1000 St 1000 EUR	217	251	228	3
3120 22 509	- - Andere Leistungsschalter	St 1000 EUR	.	.	.	7
	Andere Geräte zum Schützen von elektrischen Stromkreisen für eine Spannung von 1 000 V oder weniger					
	- für eine Stromstärke von 16 A oder weniger					
3120 23 300	- für eine Stromstärke von mehr als 16 A bis 125 A	St 1000 EUR	5 811 153 21 916	7 003 837 25 687	6 524 626 24 362	16
3120 23 500	- für eine Stromstärke von mehr als 16 A bis 125 A	St 1000 EUR	3 458 433 11 520	3 619 287 9 372	3 677 203 10 164	5
3120 23 700	- für eine Stromstärke von mehr als 125 A	St 1000 EUR	10 951	8 686	9 489	3
	Relais					
	- für eine Spannung von 60 V oder weniger					
	- für eine Stromstärke von 2 A oder weniger					
3120 24 330	- - für eine Stromstärke von mehr als 2 A (z.B. Fernmelderelais)	1000 St 1000 EUR	25 405 18 863	26 650 22 313	23 705 21 696	11
3120 24 350	- - für eine Stromstärke von mehr als 2 A (z.B. Fernmelderelais)	1000 St 1000 EUR	778 4 837	628 5 160	566 4 608	8
	- Andere Relais					
	für eine Spannung von mehr als 60 V bis 1 000 V					
	- für eine Stromstärke von mehr als 2 A bis 16 A (ohne Zeit- und Messrelais)					
3120 24 501	- - für eine Stromstärke von mehr als 2 A bis 16 A (ohne Zeit- und Messrelais)	1000 St 1000 EUR	6 704 51 930	7 699 56 383	7 554 56 630	16
3120 24 503	- - für eine Stromstärke von mehr als 16 A bis 125 A (ohne Zeit- und Messrelais)	1000 St 1000 EUR	2 318 27 572	2 639 29 078	2 815 29 297	5
3120 24 505	- - für eine Stromstärke von mehr als 125 A (ohne Zeit- und Messrelais)	1000 St 1000 EUR	71	77	81	3
3120 24 507	- - Zeitrelais	1000 St 1000 EUR	217 7 602	248 8 327	272 8 306	12
3120 24 509	- - Messrelais	1000 St 1000 EUR	492 89 818	606 96 505	619 100 046	16
	Andere Schalter (Ein-, Aus- oder Umschalter für Gebäudeinstallation), für eine Spannung von 1 000 V oder weniger					
	- Schalter, Trenner für Hauptstromkreise					
3120 25 010	- Schalter, Trenner für Hauptstromkreise	1000 St 1000 EUR	18 894 52 707	22 824 53 648	23 498 52 677	25
3120 25 020	- Schalter für Steuer- und Hilfsstromkreise	1000 St 1000 EUR	88 956 131 991	89 886 135 598	92 893 129 063	29
3120 25 030	- Schalter für elektronische Anwendung	1000 St 1000 EUR	80 882 63 764	82 739 65 616	83 382 64 059	28
3120 25 040	- Schalter für industrielle Anwendung	1000 St 1000 EUR	8 584 154 315	9 921 171 196	8 777 164 529	25

## 4 Produktion nach Güterarten - Deutschland

Melde-Nr.	Bezeichnung	Einheit	2. VJ 2005	1. VJ 2006	2. VJ 2006	2. VJ 2006
						Anzahl Unternehmen
1	2	3	4	5	6	7
3120 25 050	- Elektromechanische Geräteschalter	1000 St 1000 EUR	48 454 85 584	42 408 67 294	45 189 59 894	15
3120 25 060	- Elektronische Geräteschalter	1000 St 1000 EUR	7 291 28 477	2 074 19 187	1 890 17 606	9
3120 25 070	- Elektromechanische Installationsschalter	1000 St 1000 EUR	11 215 31 103	12 923 39 187	10 933 32 551	19
3120 25 080	- Elektronische Installationsschalter	1000 St 1000 EUR	1 423 27 581	1 819 33 811	1 486 28 072	11
3120 25 090	- Programmierbare Schalter (z.B. Zeitschalter)	1000 St 1000 EUR	.	.	.	5
3120 26 003	Lampenfassungen für eine Spannung von 1 000 V oder weniger - Glühlampenfassungen	1000 St 1000 EUR	31 844 10 559	25 391 9 780	29 192 10 522	11
3120 26 005	- Fassungen für Leuchtstofflampen	1000 St 1000 EUR	122 062 13 278	125 203 13 139	134 247 14 559	5
3120 27 100	Steckvorrichtungen u.a. Geräte zum Schließen, Unterbrechen, Schützen oder Verbinden von elektrischen Stromkreisen, a.n.g., für eine Spannung von 1 000 V oder weniger - Steckvorrichtungen für Koaxialkabel	1000 St 1000 EUR	118 208 45 145	132 141 44 017	139 427 46 791	13
3120 27 300	- Steckvorrichtungen für gedruckte Schaltungen	1000 St 1000 EUR	1 014 066 100 137	1 193 140 118 440	1 168 247 119 445	24
3120 27 510	- - Stecker und Steckvorrichtungen - - Stecker und Installationssteckdosen, für industrielle Anwendung	1000 St 1000 EUR	9 388 36 394	11 287 41 622	11 647 42 442	23
3120 27 520	- - Stecker für häusliche Anwendung	1000 St 1000 EUR	18 039 13 291	20 155 15 559	16 538 13 000	13
3120 27 530	- - Installationssteckdosen für häusliche Anwendung	1000 St 1000 EUR	24 191 54 399	30 045 66 391	24 478 57 523	21
3120 27 550	- - Rundsteckverbinder	1000 St 1000 EUR	882 845 95 106	954 385 101 943	887 812 99 767	16
3120 27 560	- - Rechtecksteckverbinder	1000 St 1000 EUR	.	75 175	85 999	18
3120 27 590	- - Steckverbinder für Lichtwellen- leiter und andere Steckverbinder	1000 St 1000 EUR	2 132 286 154 257	2 382 810 163 100	2 223 265 149 536	22
3120 27 630	- - vorgefertigte Schienenverteilungen für elektrische Leitungen - - für die Gebäudeinstallation	1000 St 1000 EUR	.	.	.	2
3120 27 650	- - für die industrielle Anwendung	1000 St 1000 EUR	12 051	9 991	10 762	8
3120 27 700	- Verbindungs- und Kontaktelemente, für Drähte und Kabel	1000 St 1000 EUR	1 405 583 291 088	1 656 084 326 957	1 715 345 326 917	41
3120 27 800	- Andere Geräte zum Schließen, Unterbrechen, Schützen oder Verbinden von elektrischen Stromkreisen, für eine Spannung von 1 000 V oder weniger, a.n.g.	1000 St 1000 EUR	1 262 287 243 115	1 433 480 258 647	1 562 874 257 633	65
3120 31 300	Tafeln, Felder, Konsolen, Pulte, Schränke zum elektrischen Schalten oder Steuern oder für die Stromverteilung, für eine Spannung von 1 000 V oder weniger - Steuerschränke für numerische Steuerungen mit eingebauter automatischer Datenverarbeitungsmaschine	St 1000 EUR	283 021 174 783	390 088 168 669	353 642 169 276	59
3120 31 500	- Speicherprogrammierbare Steuerungen	St 1000 EUR	2 900 894 608 266	2 862 893 544 588	2 830 650 572 534	115
3120 31 730	- - Andere Tafeln, Felder, Konsolen - - Motorschaltschränke und Energieverteiler	St 1000 EUR	127 008 239 471	131 273 247 018	140 813 262 647	145
3120 31 750	- - Zählertafeln und Installationsverteiler	St 1000 EUR	651 504 43 683	610 723 41 213	656 105 41 694	26
3120 31 790	- - Andere Tafeln, Felder, Konsolen u.ä., a.n.g.	St 1000 EUR	17 279 581 437 472	18 823 072 443 540	18 190 136 422 366	117

## 4 Produktion nach Güterarten - Deutschland

Melde-Nr.	Bezeichnung	Einheit	2. VJ 2005	1. VJ 2006	2. VJ 2006	2. VJ 2006 Anzahl Unternehmen
1	2	3	4	5	6	7
3120 32 030	Tafeln, Felder, Konsolen, Pulte, Schränke zum elektrischen Schalten oder Steuern oder für die Stromverteilung, für eine Spannung von mehr als 1 000 V - für eine Spannung von mehr als 1 000 V bis 72,5 kV	St 1000 EUR	21 808 207 946	20 069 196 321	21 904 221 111	31
3120 32 050	- für eine Spannung von mehr als 72,5 kV	St 1000 EUR	5 835 74 409	3 694 81 999	3 445 74 310	5
3120 40 300	Teile für Elektrizitätsverteilungs- oder -schalteinrichtungen - Tafeln, Felder, Konsolen, Pulte, Schränke u.a. Träger, nicht mit den zugehörigen Geräten ausgerüstet	St 1000 EUR	8 729 238 295 290	9 475 557 308 977	9 002 432 292 157	80
3120 40 903	- Zusammengesetzte elektronische Schaltungen (Baugruppen) und andere Teile für Elektrizitätsverteilungs- oder -schalteinrichtungen - - Zusammengesetzte elektronische Schaltungen (Baugruppen)	1000 EUR	655 481	719 989	734 906	162
3120 40 905	- - Andere Teile für Elektrizitätsverteilungs- oder -schalteinrichtungen	1000 EUR	337 746	426 095	433 975	152
3120 91 000	Installation von Elektrizitätsverteilungs- und -schalteinrichtungen	1000 EUR	405 475	296 472	353 561	165
3120 92 000	Reparatur und Instandhaltung von Elektrizitätsverteilungs- und -schalteinrichtungen	1000 EUR	165 096	111 593	124 193	91
3130 11 300	Isolierte Wickeldrähte - lackiert, emailliert	t 1000 EUR	28 988 99 216	32 566 139 718	31 112 169 148	9
3130 11 500	- Andere Wickeldrähte	t 1000 EUR	1 826 15 773	3 833 27 478	3 649 24 435	10
3130 12 000	Koaxialkabel und andere koaxiale elektrische Leiter, auch mit Anschlußstücken versehen oder dafür vorbereitet, Daten- und Steuerkabel	t 1000 EUR	10 940 57 501	12 805 70 213	12 454 71 372	30
3130 13 300	Andere elektrische Leiter, auch mit Anschlussstücken versehen oder dafür vorbereitet (oh. Kabelsätze f. Beförderungsmittel), für eine Spannung von 1 000 V oder weniger - für die Fernmeldetechnik, für eine Spannung von 80 V oder weniger	t 1000 EUR	9 850 74 783	8 401 77 701	9 179 85 748	22
3130 13 500	- für andere Zwecke, für eine Spannung von 80 V oder weniger (z.B. Daten- und Steuerkabel)	t 1000 EUR	14 129 89 729	15 320 103 236	14 128 99 535	45
3130 13 730	- für eine Spannung von mehr als 80 V bis 1 000 V, auch mit Anschlussstücken versehen	t 1000 EUR	36 681 85 425	39 753 96 268	38 390 100 422	16
3130 13 750	- - für eine Spannung von mehr als 80 V bis unter 1 000 V	t 1000 EUR	55 778 253 933	65 720 327 522	69 624 354 783	81
3130 14 000	Elektrische Leiter für eine Spannung von mehr als 1 000 V	t 1000 EUR	26 140 98 045	28 511 124 532	33 148 163 194	15
3130 15 030	Kabel aus einzeln umhüllten optischen Fasern für die Informationsübertragung - Fernmeldekabel	kg 1000 EUR	3 575 689 39 115	3 323 047 35 978	4 113 643 42 860	7
3130 15 050	- Daten- und Steuerkabel	kg 1000 EUR	573 158 9 395	689 289 11 649	658 141 11 420	11
3140 11 110	Akkumulatoren und Batterien Elektrische Primärelemente und Primärbatterien, Teile dafür - Mangandioxidelemente u. -batterien - - Alkalische Rundzellen	1000 St 1000 EUR	.	.	.	1
3140 11 120	- - Alkalische Knopfzellen	1000 St 1000 EUR	.	.	.	1
3140 11 130	- - Andere alkalische Mangandioxidelemente und -batterien	1000 St 1000 EUR	-	-	-	-



## 4 Produktion nach Güterarten - Deutschland

Melde-Nr.	Bezeichnung	Einheit	2. VJ 2005	1. VJ 2006	2. VJ 2006	2. VJ 2006
						Anzahl Unternehmen
1	2	3	4	5	6	7
3140 11 150	- - Andere Rundzellen	1000 St 1000 EUR	- -	- -	- -	-
3140 11 170	- - Andere Knopfzellen	1000 St 1000 EUR	- -	- -	- -	-
3140 11 190	- - Andere Mangandioxid-elemente und -batterien	1000 St 1000 EUR	. .	. .	. .	1
3140 11 230	- - Quecksilberoxid-elemente und -batterien - - Rundzellen	1000 St 1000 EUR	- -	- -	- -	-
3140 11 250	- - Knopfzellen	1000 St 1000 EUR	- -	- -	- -	-
3140 11 270	- - Andere Quecksilberoxid-elemente und -batterien	1000 St 1000 EUR	- -	- -	- -	-
3140 11 330	- Silberoxid-elemente und -batterien - - Rundzellen	1000 St 1000 EUR	- -	- -	- -	-
3140 11 350	- - Knopfzellen	1000 St 1000 EUR	- -	- -	- -	-
3140 11 370	- - Andere Silberoxid-elemente und -batterien	1000 St 1000 EUR	- -	- -	- -	-
3140 11 510	- Lithiumelemente und -batterien; Luft-Zink-Elemente und -batterien - - - Rundzellen	1000 St 1000 EUR	4 388 7 179	4 033 7 558	3 621 7 070	5
3140 11 520	- - - Knopfzellen	1000 St 1000 EUR	. .	. .	. .	1
3140 11 530	- - - Andere Lithiumelemente und -batterien	1000 St 1000 EUR	. .	. .	. .	1
3140 11 550	- - - Rundzellen	1000 St 1000 EUR	- -	- -	- -	-
3140 11 560	- - Luft-Zink-Elemente und -batterien	1000 St 1000 EUR	- -	- -	- -	-
3140 11 580	- - - Knopfzellen	1000 St 1000 EUR	- -	- -	- -	-
3140 11 580	- - - Andere Luft-Zink-Elemente und -batterien	1000 St 1000 EUR	- -	- -	- -	-
3140 11 730	- - Andere elektrische Primärelemente und -batterien - - Rundzellen	1000 St 1000 EUR	- -	- -	- -	-
3140 11 750	- - Knopfzellen	1000 St 1000 EUR	- -	- -	- -	-
3140 11 790	- - Andere elektrische Primär- elemente und -batterien (ohne Knopf- und Rundzellen)	1000 St 1000 EUR	. .	. .	. .	1
3140 12 000	Teile für Primärelemente und -batterien	1000 EUR	. .	. .	. .	1
3140 21 100	- - Blei-Akkumulatoren zum Starten von Kolbenverbrennungsmotoren - mit einem Gewicht von 5 kg oder weniger - - mit flüssigem Elektrolyt	St 1000 EUR	. .	. .	. .	2
3140 21 300	- - mit festem Elektrolyt	St 1000 EUR	- -	- -	- -	-
3140 21 500	- - mit flüssigem Elektrolyt	St 1000 EUR	2 478 238 69 757	2 459 006 76 447	2 215 082 75 227	4
3140 21 700	- - mit festem Elektrolyt	St 1000 EUR	. .	. .	. .	1
3140 22 100	- - Andere Blei-Akkumulatoren (ohne Starterbatterien) - Antriebsakkumulatoren - - mit flüssigem Elektrolyt	Anzahl Zellen 1000 EUR	903 118 66 885	948 161 70 193	908 751 71 502	8
3140 22 300	- - mit festem Elektrolyt	Anzahl Zellen 1000 EUR	. .	. .	. .	2
3140 22 500	- - Andere Blei-Akkumulatoren - - mit flüssigem Elektrolyt	Anzahl Zellen 1000 EUR	129 209 14 227	. .	. .	4
3140 22 700	- - mit festem Elektrolyt	Anzahl Zellen 1000 EUR	. .	. .	. .	3
3140 23 100	- Nickel-Cadmium-Akkumulatoren; Nickel-Eisen-Akkumulatoren, andere Akkumulatoren - Gasdichte Nickel-Cadmium-Akkumulatoren	St 1000 EUR	657 409 1 738	. .	. .	3

## 4 Produktion nach Güterarten - Deutschland

Melde-Nr.	Bezeichnung	Einheit	2. VJ 2005	1. VJ 2006	2. VJ 2006	2. VJ 2006
						Anzahl Unternehmen
1	2	3	4	5	6	7
3140 23 300	- Andere Nickel-Cadmium-Antriebsakkumulatoren	Anzahl Zellen 1000 EUR	.	.	.	1
3140 23 500	- Andere Nickel-Cadmium-Akkumulatoren	Anzahl Zellen 1000 EUR	104 854 8 900	75 041 7 946	66 120 7 105	6
3140 23 700	- Nickel-Eisen-Akkumulatoren	St 1000 EUR	-	-	-	-
3140 23 830	- Nickel-Hydrid-Akkumulatoren; andere Akkumulatoren	St 1000 EUR	13 778	20 410 722 10 970	20 608 432 10 375	3
3140 23 850	- - Andere Akkumulatoren	St 1000 EUR	.	.	.	1
3140 24 300	Teile für elektrische Akkumulatoren (einschl. Separatoren)	kg 1000 EUR	.	.	.	2
3140 24 500	- Platten	kg 1000 EUR	.	.	.	1
3140 24 900	- Scheider (Separatoren)	kg 1000 EUR	.	.	.	1
3140 24 900	- Andere Teile	kg 1000 EUR	1 204 804 3 728	1 955 430 5 762	1 350 254 4 226	6
3140 30 000	Abfälle und Schrott von elektrischen Primärelementen, Primärbatterien und Akkumulatoren; verbrauchte elektrische Primärelemente, Primärbatterien und Akkumulatoren	1000 EUR	-	-	-	-
3140 90 000	Installation von elektrischen Akkumulatoren	1000 EUR	-	-	-	-
3150 11 000	Elektrische Lampen und Leuchten Elektrische Glühlampen und Entladungslampen; Bogenlampen Innenverspiegelte Scheinwerferlampen	St 1000 EUR	-	.	.	1
3150 12 500	Wolfram-Halogen-Glühlampen (ohne Ultraviolett- und Infrarotlampen)	1000 St 1000 EUR	76 593 76 169	97 839 93 270	95 071 91 709	3
3150 12 930	- - für eine Spannung von mehr als 100 V	1000 St 1000 EUR	20 086 20 641	23 650 23 699	15 571 14 951	5
3150 12 950	- - für eine Spannung von 100 V oder weniger	1000 St 1000 EUR	43 212 34 299	52 227 40 081	43 659 34 347	11
3150 13 000	Andere Glühlampen mit einer Leistung von 200 W oder weniger u. für eine Spannung von mehr als 100 V	1000 St 1000 EUR	8 103 11 740	8 085 11 555	8 086 10 694	5
3150 14 600	Andere Glühlampen - Andere Glühlampen für Krafträder und andere Kraftfahrzeuge	1000 St 1000 EUR	103 426 13 482	103 833 12 993	95 930 12 362	5
3150 14 930	- - für eine Spannung von mehr als 100 V	1000 St 1000 EUR	.	2 956	1 681	5
3150 14 950	- - für eine Spannung von 100 V oder weniger	1000 St 1000 EUR	3 645 5 430	4 012 5 383	3 663 4 842	14
3150 15 100	Entladungslampen; Ultraviolett- und Infrarotlampen; Bogenlampen - Glühkathoden-Leuchtstofflampen mit zwei Lampensockeln (ohne Ultraviolettlampen)	1000 St 1000 EUR	61 307 47 237	68 018 54 323	58 207 47 222	4
3150 15 300	- Andere Glühkathoden-Leuchtstofflampen (ohne Ultraviolettlampen)	1000 St 1000 EUR	.	.	.	3
3150 15 530	- - Quecksilberdampflampen	1000 St 1000 EUR	.	.	.	3
3150 15 560	- - Natriumdampflampen	1000 St 1000 EUR	1 310 8 708	1 487 9 280	1 434 8 937	3
3150 15 590	- - Andere Entladungslampen, a.n.g. z.B. Verbundlampen	1000 St 1000 EUR	530	916	940	9
3150 15 700	- Ultraviolett- und Infrarotlampen; Bogenlampen	1000 St 1000 EUR	1 606 19 867	1 092 19 803	1 257 20 606	11

## 4 Produktion nach Güterarten - Deutschland

Melde-Nr.	Bezeichnung	Einheit	2. VJ 2005	1. VJ 2006	2. VJ 2006	2. VJ 2006 Anzahl Unternehmen
1	2	3	4	5	6	7
3150 21 003	Beleuchtungsgeräte Tragbare elektrische Leuchten zum Betrieb mit eigener Stromquelle - Elektrische Notleuchten	St 1000 EUR	. .	59 558 .	. .	5
3150 21 005	- Andere tragbare Leuchten	St 1000 EUR	896 640 5 538	445 747 6 053	386 970 4 314	10
3150 22 030	Elektrische Tisch-, Schreibtisch-, Nachtisch- oder Stehleuchten (ohne Strahler) - für Glühlampen	St 1000 EUR	231 322 10 484	386 992 13 609	290 168 12 063	26
3150 22 050	- für Entladungslampen	St 1000 EUR	8 466 2 948	7 629 2 549	6 979 2 285	4
3150 22 090	- für andere Lampen	St 1000 EUR	7 874 .	10 939 .	11 000 .	11
3150 23 000	Nichtelektrische Beleuchtungskörper	St 1000 EUR	. .	. .	. .	2
3150 24 000	Werbeleuchten, Leuchtschilder, beleuchtete Namensschilder u.dgl.	St 1000 EUR	164 072 61 672	123 585 56 282	152 500 62 278	59
3150 25 310	Lüster und andere elektrische Decken- und Wandleuchten - Wohnraum- u. Repräsentativleuchten (ohne Strahler) - - für Glühlampen	St 1000 EUR	739 500 24 956	872 795 32 114	732 502 28 374	32
3150 25 320	- - für Halogenlampen	St 1000 EUR	272 650 16 960	507 157 22 499	701 874 23 857	20
3150 25 330	- - für Kompaktleuchtstoff- lampen	St 1000 EUR	195 048 14 708	176 792 11 497	181 334 11 661	9
3150 25 340	- - - für andere Lampen	St 1000 EUR	126 484 9 781	90 997 8 534	78 535 7 901	11
3150 25 470	- Strahler - - für Glühlampen	St 1000 EUR	517 815 10 851	582 907 14 167	445 977 11 767	10
3150 25 480	- - für andere Lampen	St 1000 EUR	905 916 22 497	1 150 508 31 594	906 061 27 559	23
3150 25 550	- - für Leuchtstofflampen	St 1000 EUR	1 971 020 65 620	2 211 421 72 171	2 129 033 75 935	28
3150 25 580	- Industrielleuchten für höhere Schutzart von mehr als IP 20, - - für andere Lampen	St 1000 EUR	918 776 10 266	1 099 619 12 011	840 772 11 924	12
3150 25 650	- Büroleuchten - - für Kompaktleuchtstoff- lampen	St 1000 EUR	241 428 13 139	266 359 13 037	289 738 14 609	17
3150 25 670	- - für andere Leuchtstofflampen	St 1000 EUR	820 331 54 529	812 282 51 606	797 557 52 450	19
3150 25 680	- - für andere Lampen	St 1000 EUR	66 407 5 429	95 041 5 541	96 972 5 289	7
3150 25 710	- - Notbeleuchtungen	St 1000 EUR	148 425 9 568	166 120 10 622	174 026 10 967	14
3150 25 790	- - Andere elektrische Decken- und Wandleuchten	St 1000 EUR	2 572 384 55 910	3 002 967 59 731	2 491 096 51 045	39
3150 31 000	Andere elektrische Beleuchtungs- körper, a.n.g. Blitzlampen, Blitzwürfel u.dgl., für fotografische Zwecke	St 1000 EUR	. .	. .	. .	1
3150 32 000	Elektrische Beleuchtung für Weihnachtsbäume	St 1000 EUR	. .	. .	. .	2
3150 33 003	Scheinwerfer - für Glühlampen	St 1000 EUR	34 742 2 857	40 365 2 936	38 463 3 001	9
3150 33 005	- für andere Lampen	St 1000 EUR	37 682 8 617	40 476 8 442	40 352 8 799	10
3150 34 301	Andere elektrische Beleuchtungskörper - elektrische Beleuchtungskörper für die Bühnenbeleuchtung; Außenleuchten für Haus und Garten - - Elektrische Beleuchtungskörper für die Bühnenbeleuchtung	St 1000 EUR	34 945 4 080	30 507 4 833	32 983 5 599	5

## 4 Produktion nach Güterarten - Deutschland

Melde-Nr.	Bezeichnung	Einheit	2. VJ 2005	1. VJ 2006	2. VJ 2006	2. VJ 2006 Anzahl Unternehmen
1	2	3	4	5	6	7
3150 34 302	- - Außenleuchten für Haus und Garten - - - für Glühlampen	St 1000 EUR	604 158 12 038	596 631 9 566	486 009 9 522	17
3150 34 303	- - - für andere Lampen	St 1000 EUR	72 550 13 108	84 552 14 866	73 288 14 383	8
3150 34 304	- - Dekorative Strassenleuchten für Fußgängerzonen - - - für Glühlampen	St 1000 EUR	6 407 990	4 466 826	5 641 827	8
3150 34 305	- - - für Leuchtstofflampen	St 1000 EUR	5 096 1 607	7 051 1 919	7 352 2 077	9
3150 34 306	- - - für andere Lampen	St 1000 EUR	45 542 15 990	37 809 12 483	45 364 14 737	16
3150 34 307	- - Andere Strassenleuchten - - - für Glühlampen und Leuchtstofflampen	St 1000 EUR	3 011 628	3 888 807	3 143 647	9
3150 34 308	- - - für Natriumdampflampen	St 1000 EUR	36 195 6 828	42 655 7 333	51 148 8 295	12
3150 34 309	- - - für andere Lampen	St 1000 EUR	12 799	10 623	12 422	13
3150 34 503	- Andere Leuchten - - Tunnelbeleuchtung	St 1000 EUR	5 461 1 548	9 199 2 267	11 326 2 896	6
3150 34 505	- - Signal- und Befeuerungsleuchten, für Straßen-, Wasser- und Luftverkehr	St 1000 EUR	285 245 3 409	187 577 2 659	237 620 2 952	8
3150 34 509	- - Andere Leuchten (z.B. Leuchten für Sportplätze, Flutlicht, Bahnhofsleuchten)	St 1000 EUR	184 764 12 116	173 511 11 626	145 296 12 862	18
3150 41 000	Teile für elektrische Glühlampen und Entladungslampen (einschl. innenverspiegelter Scheinwerferlampen und Ultraviolett- und Infrarotlampen; Bogenlampen)	1000 EUR	17 866	20 432	17 894	15
3150 42 300	Teile für Beleuchtungsgeräte - Teile für tragbare elektrische Leuchten zum Betrieb mit eigener Stromquelle	1000 EUR	6 225	8 165	7 145	6
3150 42 503	- Teile für Leuchten und für andere Beleuchtungsgeräte - - Stromschienen für elektrische Leuchten und Teile dafür	1000 EUR	4 658	5 284	4 904	7
3150 42 505	- - Lampenschirme aus Papier oder Pappe	St 1000 EUR	.	-	-	-
3150 42 507	- - Andere Teile für andere Beleuchtungsgeräte	1000 EUR	37 163	38 864	38 018	52
3161 10 030	Zündkabelsätze und andere Kabelsätze für Beförderungsmittel - für Kraftfahrzeuge	t 1000 EUR	31 243 383 549	37 169 456 305	38 503 549 107	43
3161 10 050	- für andere Beförderungsmittel	t 1000 EUR	2 373 42 433	2 134 39 446	2 088 42 060	12
3161 21 300	Zündkerzen, Magnetzündler, Lichtmagnetzündler, Schwungmagnetzündler, Zündverteiler, Zündspulen - Zündkerzen	1000 St 1000 EUR	.	.	.	1
3161 21 500	- Magnetzündler; Lichtmagnetzündler; Schwungmagnetzündler	kg 1000 EUR	355 702 10 787	349 746 11 009	318 872 11 201	5
3161 21 700	- Zündverteiler; Zündspulen	kg 1000 EUR	2 227 174 61 106	2 202 340 63 361	2 258 520 59 109	5
3161 22 300	Anlasser und Licht-Anlasser, andere Lichtmaschinen sowie andere Apparate und Vorrichtungen, für Verbrennungsmotoren - Anlasser und Licht-Anlasser	kg 1000 EUR	9 721 130 111 127	8 455 607 111 073	7 411 275 100 355	6
3161 22 500	- Andere Lichtmaschinen	kg 1000 EUR	452 901 6 890	387 325 6 467	383 501 5 832	4
3161 22 700	- Andere Apparate und Vorrichtungen für Verbrennungsmotoren	kg 1000 EUR	.	.	.	2

## 4 Produktion nach Güterarten - Deutschland

Melde-Nr.	Bezeichnung	Einheit	2. VJ 2005	1. VJ 2006	2. VJ 2006	2. VJ 2006 Anzahl Unternehmen
1	2	3	4	5	6	7
3161 23 100	Elektrische Beleuchtungs- u. Signalgeräte, Scheibenwischer u.ä., für Kraftfahrzeuge und Fahrräder - Beleuchtungs- und Sichtsignalgeräte für Fahrräder	St 1000 EUR	.	.	.	1
3161 23 300	- Andere Beleuchtungs- und Sichtsignalgeräte	t 1000 EUR	13 472 336 985	10 320 346 127	15 982 336 135	21
3161 23 500	- Hörsignalgeräte für Kraftfahrzeuge oder Fahrräder	t 1000 EUR	478 6 831	.	.	5
3161 23 700	- Scheibenwischer, Scheibenentfroster und Vorrichtungen gegen das Beschlagen der Fensterscheiben	t 1000 EUR	.	.	.	3
3161 24 300	Teile für elektrische Ausrüstungen für Motoren und Fahrzeuge, a.n.g. - für elektrische Zündapparate, Zündvorrichtungen und Anlasser, Lichtmaschinen, Lade- oder Rückstromschalter	1000 EUR	389 329	399 371	399 186	25
3161 24 500	- für elektrische Beleuchtungs- und Signalgeräte, Scheibenwischer, Scheibenentfroster und Vorrichtungen gegen das Beschlagen der Scheiben	1000 EUR	393 124	401 094	394 344	35
3161 90 000	Installation von elektrischen Ausrüstungen für Motoren und Fahrzeuge, a.n.g.	1000 EUR	-	.	.	1
3162 11 100	Elektrische Verkehrssignal-, -sicherungs-, -überwachungs- und -steuergeräte; elektrische Hör- u. Sichtsignalgeräte (ohne Beleuchtungs- und Signalgeräte für Kraftfahrzeuge und Fahrräder) - Elektrische Verkehrssignal-, -sicherungs-, -überwachungs- und -steuerungsgeräte - für Schienenwege u.dgl.	1000 EUR	143 901	142 100	155 681	19
3162 11 300	- für Straßen, Binnenwasserstraßen, Parkplätze, Hafenanlagen u.ä.	St 1000 EUR	160 965 25 680	22 261	29 485	18
3162 11 530	- Einbruchs- oder Diebstahlalarmgeräte, Feuermelder u.ä. Geräte (Hör- und Sichtsignalgeräte) - für Fahrzeuge (ohne für Automobile)	St 1000 EUR	.	.	.	1
3162 11 550	- für Automobile	St 1000 EUR	.	.	.	1
3162 11 570	- Andere Einbruchs- oder Diebstahlalarmgeräte, Feuermelder u.ä. Geräte	St 1000 EUR	530 422 97 568	663 467 93 055	673 220 84 000	18
3162 11 730	- Anzeigetafeln mit Flüssigkristallanzeige (LCD) oder Leuchtdiodenanzeige (LED) - mit Flüssigkristallanzeige (LCD)	St 1000 EUR	38 870	1 214 312 43 753	1 313 593 50 813	9
3162 11 750	- mit Leuchtdiodenanzeige (LED)	St 1000 EUR	12 570 8 662	10 225 9 383	14 287 6 776	9
3162 11 900	- Andere Hör- und Sichtsignalgeräte	St 1000 EUR	701 937 16 215	774 141 19 690	714 953 18 571	17
3162 12 100	Dauermagnete; elektromagnetische Vorrichtungen - Dauermagnete aus Metall	kg 1000 EUR	784 579 36 858	890 495 40 875	865 445 40 742	9
3162 12 300	- Andere Dauermagnete (z.B. aus agglomeriertem Ferrit)	kg 1000 EUR	1 227 039 9 148	1 202 049 8 950	1 355 615 10 059	5
3162 12 500	- Elektromagnetische Kupplungen und Bremsen	St 1000 EUR	1 472 230 54 115	1 780 004 60 760	1 779 338 61 465	27
3162 12 700	- Elektromagnetische Hebeköpfe	St 1000 EUR	.	.	.	2
3162 12 900	- Andere Elektromagnetische Vorrichtungen und Teile dafür	kg 1000 EUR	7 454 555 165 379	8 817 373 175 515	8 566 344 173 792	31
3162 13 300	Elektrische Maschinen, Apparate und Geräte mit eigener Funktion - Teilchenbeschleuniger	kg 1000 EUR	-	-	-	-

## 4 Produktion nach Güterarten - Deutschland

Melde-Nr.	Bezeichnung	Einheit	2. VJ 2005	1. VJ 2006	2. VJ 2006	2. VJ 2006 Anzahl Unternehmen	
1	2	3	4	5	6	7	
3162 13 500	- Signalgeneratoren	kg 1000 EUR	36 707 9 772	30 481 8 771	38 194 11 057	5	
3162 13 703	- Maschinen, Apparate und Geräte, für die Galvanotechnik, Elektrolyse oder Elektrophorese	St 1000 EUR	18 821	2 432 29 144	27 638	13	
3162 13 705	- für die Elektrolyse, Elektrophorese	St 1000 EUR	1 140 3 571	2 988	3 104	3	
3162 13 903	- - Andere elektrische Maschinen, Apparate und Geräte mit eigener Funktion, a.n.g.	St 1000 EUR	292 945 15 156	219 681 12 699	217 900 11 918	9	
3162 13 905	- - Rotierende elektrische Maschinen (Tachogeneratoren)	St 1000 EUR	8 916 273 216 691	9 275 571 213 594	9 021 290 233 700	75	
3162 14 300	Elektrische Isolatoren; Isolierteile für elektrische Maschinen und Geräte oder Installationen; Isolierrohre	- Elektrische Isolatoren aus Stoffen aller Art (ohne Glas und Keramik)	t 1000 EUR	12 823 58 781	14 509 59 523	14 793 66 598	21
3162 14 500	- Isolierteile (ohne Keramik- und Kunststoffteile) für elektrische Maschinen, Geräte oder Installationen; Isolierrohre und Verbindungsstücke, aus unedlen Metallen, mit Innenisolierung	t 1000 EUR	5 294	4 861	4 465	5	
3162 15 300	Waren für elektrotechnische Zwecke, aus Graphit oder anderem Kohlenstoff, auch in Verbindung mit Metall	- Elektroden für Öfen	t 1000 EUR	23 125 56 800	18 826 48 754	20 802 54 864	3
3162 15 500	- Andere Elektroden (z.B. Elektroden für Elektrolyseanlagen)	t 1000 EUR	15 126	17 535 15 479	21 755 19 601	5	
3162 15 700	- Kohlebürsten	t 1000 EUR	1 191 26 949	1 378 29 254	1 186 26 690	7	
3162 15 900	- Heizwiderstände u.a. Waren für elektrotechnische Zwecke, aus Graphit oder anderem Kohlenstoff	t 1000 EUR	.	.	.	3	
3162 16 300	Teile für sonstige elektrische Ausrüstungen; elektrische Teile für Maschinen, Apparate oder Geräte, a.n.g.	- für elektrische Verkehrssignal-, -sicherungs-, -überwachungs- und -steuerungsgeräte für Schienenwege, Straßen, Binnenwasserstraßen, Parkplätze, Hafenanlagen u.ä.	1000 EUR	9 260	8 903	10 610	9
3162 16 500	- für elektrische Hör- und Sichtsignalgeräte (Einbruchs- oder Diebstahlalarmanlagen, Feuermelder u.ä. Geräte; Anzeigetafeln)	1000 EUR	8 163	7 890	7 784	14	
3162 16 700	- für elektrische Maschinen, Apparate und Geräte mit eigener Funktion	1000 EUR	117 933	130 513	123 201	74	
3162 16 900	- Andere elektrische Teile für Maschinen, Apparate oder Geräte, a.n.g.	1000 EUR	54 575	72 399	75 331	46	
3162 91 000	Installation von anderen elektrischen Geräten, a.n.g. (ohne elektrische Signaleinrichtungen für Autobahnen, Straßen usw.)	1000 EUR	289 219	253 482	254 931	87	
3162 92 000	Reparatur und Instandhaltung von anderen elektrischen Geräten, a.n.g.	1000 EUR	89 662	73 612	94 435	126	
3199 00 000	Veredlung von Erzeugnissen dieser Güterabteilung	1000 EUR	56 898	60 698	59 443	50	

Melde-Nr.	Bezeichnung	Einheit	2. VJ 2005	1. VJ 2006	2. VJ 2006	2. VJ 2006 Anzahl Unternehmen
1	2	3	4	5	6	7
	Nachrichtentechnik, Rundfunk- und Fernsehgeräte sowie elektronische Bauelemente					
	Elektronische Bauelemente					
3210 11 000	Elektrische Kondensatoren Festkondensatoren für Ströme mit 50/60 Hz, mit einer Blindleistung von 0,5 kVar oder mehr (Leistungskondensatoren)	1000 St 1000 EUR	15 128	18 947	20 117	7
3210 12 300	Andere Festkondensatoren - Tantalkondensatoren	1000 St 1000 EUR	.	.	.	1
3210 12 500	- Aluminium-Elektrolytkondensatoren	1000 St 1000 EUR	2 980	3 010	3 109	4
3210 12 730	- - Einschichtige Keramik Kondensatoren	1000 St 1000 EUR	-	-	-	-
3210 12 750	- - Mehrschichtige Keramik Kondensatoren	1000 St 1000 EUR	-	-	-	-
3210 12 770	- - Papier- und Kunststoffkondensatoren	1000 St 1000 EUR	128 752 16 098	142 296 19 248	144 226 18 778	8
3210 12 790	- - Andere Festkondensatoren, a.n.g.	1000 St 1000 EUR	5 580	6 829	5 459	3
3210 13 000	Drehkondensatoren und andere einstellbare Kondensatoren	1000 St 1000 EUR	.	.	.	1
	Elektrische Widerstände (einschl. Rheostaten und Potentiometern) (ohne Heizwiderstände)					
3210 20 200	- Kohlemasse- und Kohleschichtfestwiderstände	1000 St 1000 EUR	.	.	.	1
3210 20 350	- - Andere Festwiderstände - - für eine Leistung von 20 W oder weniger	1000 St 1000 EUR	620 354 15 787	649 266 16 980	558 752 15 504	10
3210 20 370	- - für eine Leistung von mehr als 20 W	1000 St 1000 EUR	30 007 10 593	24 535 11 593	25 596 12 354	11
3210 20 550	- - Draht-Stellwiderstände (einschl. Rheostaten und Potentiometern) - - für eine Leistung von 20 W oder weniger	1000 St 1000 EUR	252 720	264 814	228 780	3
3210 20 570	- - für eine Leistung von mehr als 20 W	1000 St 1000 EUR	11 422	9 319	10 335	3
3210 20 700	- - Andere Stellwiderstände (einschl. Rheostaten und Potentiometern)	1000 St 1000 EUR	5 452 7 222	6 497 7 807	5 528 7 325	7
	Gedruckte Schaltungen					
3210 30 500	- Gedruckte Mehrlagenschaltungen, nur mit Leiterbahnen oder Kontakten darunter zum Absatz bestimmt	1000 St 1000 St 1000 EUR	.	.	.	47 47
3210 30 750	- - Andere gedruckte Schaltungen, nur mit Leiterbahnen oder Kontakten - - starr darunter zum Absatz bestimmt	1000 St 1000 St 1000 EUR	78 601 100 064	82 988 82 988 102 102	76 507 76 507 100 706	55 55
3210 30 770	- - flexibel darunter zum Absatz bestimmt	1000 St 1000 St 1000 EUR	34 728 34 728 32 141	36 581 36 581 36 501	34 724 34 724 33 655	17 17
3210 30 900	- Gedruckte Schaltungen mit anderen passiven Elementen darunter zum Absatz bestimmt	1000 St 1000 St 1000 EUR	12 639 31 802	15 776 27 086	16 021 25 151	20 20
	Kathodenstrahlröhren, Bildaufnahmeröhren für Fernsehkameras; Anzeigeröhren für Datenmonitore; Bildwandler u. Bildverstärkeröhren; andere Fotokathodenröhren					
3210 41 350	- - Kathodenstrahlröhren - - für Fernsehempfangsgeräte und Videomonitore - - für mehrfarbiges Bild	St 1000 EUR	.	.	-	-
3210 41 370	- - für schwarzweißes oder anderes einfarbiges Bild	St 1000 EUR	-	-	-	-
3210 41 390	- - Andere Kathodenstrahlröhren	St 1000 EUR	.	.	.	1

## 4 Produktion nach Güterarten - Deutschland

Melde-Nr.	Bezeichnung	Einheit	2. VJ 2005	1. VJ 2006	2. VJ 2006	2. VJ 2006 Anzahl Unternehmen
1	2	3	4	5	6	7
3210 41 500	- Bildaufnahmeröhren für Fernsehkameras; Bildwandler und Bildverstärkerrohre; andere Fotokathodenrohre	St 1000 EUR	.	.	.	2
3210 42 000	Höchstfrequenzrohre (z.B. Magnetronen, Klystronen, Wanderfeldrohre, Karcinotrone) und andere Elektronenrohre	St 1000 EUR	.	.	.	1
3210 51 250	Dioden; Transistoren; Thyristoren, Diacs und Triacs - Dioden (ohne Foto- und Leuchtdioden), z.B. Leistungsgleichrichterioden	St 1000 EUR	12 265	14 412	13 345	5
3210 51 550	- Transistoren (ohne Fototransistoren) - mit einer Verlustleistung von weniger als 1 W	1000 St 1000 EUR	.	.	.	2
3210 51 570	- mit einer Verlustleistung von 1 W oder mehr	1000 St 1000 EUR	157 115 92 676	102 987	107 084	3
3210 51 700	- Thyristoren, Diacs und Triacs (ohne lichtempfindliche Halbleiterbauelemente)	1000 St 1000 EUR	2 012 25 533	2 348 32 053	2 277 30 116	5
3210 52 350	Halbleiterbauelemente; Leuchtdioden; gefasste oder montierte piezoelektrische Kristalle, Teile dafür - Leuchtdioden; andere lichtempfindliche Halbleiterbauelemente - - Leuchtdioden	1000 St 1000 EUR	120 577 17 084	117 907 16 823	130 301 15 880	8
3210 52 370	- - Andere lichtempfindliche Halbleiterbauelemente (z.B. Solarzellen, Fotodioden, Fototransistoren, Fotothyristoren, Fotokoppler)	1000 St 1000 EUR	39 361 271 584	48 894 436 794	49 020 463 994	30
3210 52 500	- Andere Halbleiterbauelemente	1000 St 1000 EUR	21 109	28 340	25 961	11
3210 52 700	- Gefasste oder montierte piezoelektrische Kristalle	1000 St 1000 EUR	4 092 28 526	4 896 35 096	5 275 35 303	9
3210 61 000	Elektronische integrierte Schaltungen und zusammengesetzte elektronische Mikroschaltungen (Mikrobausteine) Karten mit einer elektronischen integrierten Schaltung (sog. smart cards)	1000 St 1000 EUR	20 459 19 497	87 005	82 006	7
3210 62 150	Andere elektronische integrierte Schaltungen und zusammengesetzte elektronische Mikroschaltungen (Mikrobausteine) - digitale monolithische integrierte Schaltungen, in MOS-Technik - - Scheiben (wafers)	1000 St 1000 EUR	358 899 618 991	508 523 648 692	421 894 670 328	11
3210 62 170	- - Chips	1000 St 1000 EUR	670 487 62 174	503 492 92 956	471 142 77 676	11
3210 62 250	- Dynamische Schreib-Lesespeicher, in MOS-Technik, RAMs - mit einer Speicherkapazität bis 4 Mbit	St 1000 EUR	-	-	-	-
3210 62 270	- mit einer Speicherkapazität von mehr als 4 Mbit	1000 St 1000 EUR	.	.	.	2
3210 62 340	- Statische Schreib-Lesespeicher, in MOS-Technik, RAMs	St 1000 EUR	2 898 436 1 904	2 893 362 1 794	.	2
3210 62 540	- UV-löschbare, programmierbare Lesespeicher, in MOS-Technik, (sog. EPROMs)	St 1000 EUR	-	-	-	-
3210 62 650	- Elektrische löschbare, programmierbare Lesespeicher, andere Schreib-Lesespeicher, in MOS-Technik - - EPROMs (ohne Flash EPROMs)	St 1000 EUR	.	.	.	1
3210 62 690	- - Andere Schreib-Lesespeicher und Lesespeicher	St 1000 EUR	1 612 740 3 304	.	.	2
3210 62 700	- Mikroprozessoren in MOS-Technik	St 1000 EUR	.	.	.	1



## 4 Produktion nach Güterarten - Deutschland

Melde-Nr.	Bezeichnung	Einheit	2. VJ 2005	1. VJ 2006	2. VJ 2006	2. VJ 2006 Anzahl Unternehmen
1	2	3	4	5	6	7
	- Andere monolithisch integrierte Schaltungen; hybride integrierte Schaltungen; andere zusammengesetzte elektronische Mikroschaltungen					
3210 62 930	- - Andere digitale monolithisch integrierte Schaltungen (z.B. Mikrocontroller, einschl. Mikrocomputer) darunter zum Absatz bestimmt	1000 St 1000 St 1000 EUR	* 259 337 259 337 179 837	. . 159 335	. . 129 784	16 16
3210 62 950	- - Andere monolithisch integrierte Schaltungen darunter zum Absatz bestimmt	1000 St 1000 St 1000 EUR	* 310 195 131 624	396 985 159 005	407 232 144 803	14 14
3210 62 970	- - Hybride integrierte Schaltungen darunter zum Absatz bestimmt	1000 St 1000 St 1000 EUR	* 62 325 62 325 46 249	76 128 76 128 53 995	71 519 71 519 57 114	16 16
3210 62 990	- - Andere zusammengesetzte elektronische Mikroschaltungen darunter zum Absatz bestimmt	1000 St 1000 St 1000 EUR	* 17 745 17 745 130 500	. 17 147 136 467	. 17 188 146 903	16 16
3210 71 000	Teile für elektrische Kondensatoren	1000 EUR	25 876	26 665	26 985	11
3210 72 000	Teile für elektrische Widerstände (einschl. Rheostaten und Potentiometern, ohne Heizwiderstände)	1000 EUR	8 668	8 988	7 944	5
	Teile für elektronische Bauelemente, a.n.g.					
3210 73 200	- für Kathodenstrahlröhren	1000 EUR	.	.	.	1
3210 73 300	- für andere Elektronenröhren	1000 EUR	3 711	.	.	2
3210 73 500	- für Halbleiterbauelemente, Leuchtdioden, gefaßte oder montierte piezoelektrische Kristalle	1000 EUR	100 761	115 200	106 982	16
3210 73 700	- für elektronische integrierte Schaltungen und zusammengesetzte Mikroschaltungen (Mikrobausteine)	1000 EUR	76 513	80 175	84 808	28
3210 91 000	Mit der Herstellung gedruckter Schaltungen verbundene Dienstleistungen	1000 EUR	6 735	10 529	13 708	10
3210 92 000	Mit der Herstellung elektronischer integrierter Schaltungen verbundene Dienstleistungen	1000 EUR	16 189	20 042	21 566	17
	Nachrichtentechnische Geräte und Einrichtungen					
	Sendegeräte für den Funksprech- oder Funktelegrafieverkehr, den Rundfunk oder das Fernsehen, auch mit eingebautem Empfangsgerät, auch mobile (nicht leitergebundene) Telekommunikation					
3220 11 500	- Sendegeräte	St 1000 EUR	50 401 77 081	62 566 73 113	70 408 98 145	13
3220 11 701	- - Sendegeräte mit eingebautem Empfangsgerät für den Funksprech- oder Funktelegrafieverkehr	St 1000 EUR	.	.	.	2
3220 11 705	- - Andere Sende- und Empfangsgeräte für den zellularen Mobilfunk (Mobiltelefone, sog. Handys)	St 1000 EUR	14 862 119 1 538 114	15 101 169 1 603 685	13 251 600 1 447 873	9
3220 11 709	- - Andere Sendegeräte mit eingebautem Empfangsgerät sowie Stationen für die mobile (nicht leitergebundene) Telekommunikation	St 1000 EUR	345 721 221 415	350 963 211 552	323 183 232 085	23
3220 12 900	Fernsehkameras	St 1000 EUR	7 312	690 8 207	914 11 927	5
	Elektrische Geräte für die leitergebundene Telekommunikation					
3220 20 200	- Fernsprechapparate	St 1000 EUR	4 713 744	4 896 245	5 038 596	17
3220 20 300	- Textendgeräte (z.B. Telex-, Teletexgeräte)	St 1000 EUR	.	.	.	-
3220 20 400	- Vermittlungseinrichtungen für die leitergebundene Telekommunikation	St 1000 EUR	844 626 311 359	822 245 326 640	1 004 560 275 727	19

## 4 Produktion nach Güterarten - Deutschland

Melde-Nr.	Bezeichnung	Einheit	2. VJ 2005	1. VJ 2006	2. VJ 2006	2. VJ 2006 Anzahl Unternehmen
1	2	3	4	5	6	7
3220 20 500	- Übertragungseinrichtungen (z.B. Multiplexer, Leistungseinrichtungen, Modems)	St 1000 EUR	1 496 250 160 300	2 400 919 219 819	2 264 094 227 546	23
3220 20 600	- Andere Geräte für die Fernsprech- und Telegrafentechnik (ohne Fernkopiergeräte) (z.B. Wechsel- und Gegensprechanlagen, Dolmetscher- und Konferenzanlagen)	St 1000 EUR	519 856 43 718	550 126 45 730	517 575 42 319	29
3220 20 700	- - Fernkopiergeräte (Fax-Geräte)	St 1000 EUR	-	-	-	-
3220 30 300	Teile für Geräte der Fernsprech- und Telegrafentechnik - für Trägerfrequenzgeräte	1000 EUR	.	.	.	8
3220 30 601	- für Geräte für die Fernsprech- und Telegrafentechnik	1000 EUR	120 797	109 533	103 459	34
3220 30 609	- für Geräte für die Telegrafentechnik	1000 EUR	2 781	2 944	3 150	4
3220 91 000	Installation von nachrichtentechnischen Geräten und Einrichtungen (z.B. Kommunikationssysteme, Netzwerke usw.)	1000 EUR	364 027	183 582	186 819	49
3220 92 000	Reparatur und Instandhaltung von nachrichtentechnischen Geräten und Einrichtungen (z.B. Kommunikationssysteme, Netzwerke usw.)	1000 EUR	262 100	251 577	231 956	40
3230 11 550	Rundfunkempfangsgeräte Rundfunkempfangsgeräte (oh. solche für Kraftfahrzeuge), die auch Funk- oder Funktelegrafieverkehr empfangen können - Tragbare Rundfunkempfangsgeräte - - kombiniert mit Tonaufnahme- oder -wiedergabegerät	St 1000 EUR	-	-	-	-
3230 11 590	- - Andere tragbare Rundfunkempfangsgeräte	St 1000 EUR	-	-	-	-
3230 11 750	- - Andere Rundfunkempfangsgeräte - - kombiniert mit Tonaufnahme- oder -wiedergabegerät	St 1000 EUR	.	592	.	2
3230 11 770	- - mit Uhr	St 1000 EUR	-	-	-	-
3230 11 790	- - Andere Rundfunkempfangsgeräte, a.n.g.	St 1000 EUR	.	.	.	1
3230 12 700	Rundfunkempfangsgeräte für Kraftfahrzeuge, die nur mit externer Stromquelle betrieben werden können, die auch Funksprech- oder Funktelegrafieverkehr empfangen können - kombiniert mit Tonaufnahme- oder -wiedergabegerät	St 1000 EUR	690 437 271 303	586 725 234 553	559 170 237 841	3
3230 12 900	- Andere Rundfunkempfangsgeräte für Kraftfahrzeuge	St 1000 EUR	117 670 16 000	198 075 .	. .	3
3230 20 200	Fernsehempfangsgeräte (einschl. Videomonitoren und Videoprojektoren) - Projektionsfernsehgeräte für mehrfarbiges Bild	St 1000 EUR	.	.	.	1
3230 20 300	- Fernsehempfangsgeräte für mehrfarbiges Bild, mit eingebautem Videoaufnahme- oder -wiedergabegerät in einem gemeinsamen Gehäuse	St 1000 EUR	-	-	-	-
3230 20 450	- - Videomonitore für mehrfarbiges Bild - - mit Kathodenstrahlröhre	St 1000 EUR	.	.	.	1
3230 20 490	- - Andere Videomonitore (z.B. mit LCD)	St 1000 EUR	16 343	.	.	3
3230 20 500	- Andere Fernsehempfangsgeräte für mehrfarbiges Bild mit eingebauter Bildröhre	St 1000 EUR	60 841 45 442	.	.	2
3230 20 600	- Andere Fernsehempfangsgeräte für mehrfarbiges Bild mit Bildschirm (z.B. LCD-Geräte)	St 1000 EUR	.	77 519	59 747	4

## 4 Produktion nach Güterarten - Deutschland

Melde-Nr.	Bezeichnung	Einheit	2. VJ 2005	1. VJ 2006	2. VJ 2006	2. VJ 2006 Anzahl Unternehmen
1	2	3	4	5	6	7
	- Videotuner, Fernsehempfangsgeräte für mehrfarbiges Bild ohne Bildschirm	St	400 488	491 719	449 154	7
3230 20 750	- - Videotuner, Satelliten-Receiver	1000 EUR	13 994	21 094	17 651	
3230 20 790	- - Fernsehempfangsgeräte für mehrfarbiges Bild ohne Bildschirm (ohne Bildröhre)	St	.	.	.	1
	- Videomonitore und Fernsehempfangsgeräte für schwarzweißes oder anderes einfarbiges Bild	1000 EUR	.	.	.	
3230 20 830	- - Videomonitore	St	1 317	.	.	1
3230 20 850	- - Fernsehempfangsgeräte	1000 EUR	-	-	-	-
	Geräte zur Bild- und Tonaufzeichnung und -wiedergabe					
	Plattenspieler, Schallplatten-Musikautomaten, Kassetten-Tonbandabspielgeräte und andere Tonwiedergabegeräte (ohne eingebaute Tonaufnahmeverrichtung)					
3230 31 350	- - Marken- oder münzbetätigte Schallplatten-Musikautomaten	St	.	.	.	1
		1000 EUR	.	.	.	
3230 31 390	- - Andere Plattenspieler	St	.	.	.	2
		1000 EUR	.	.	.	
3230 31 500	- Abspiel-Diktiergeräte (nur für Wiedergabe)	St	-	-	-	-
		1000 EUR	-	-	-	
3230 31 750	- - Andere Tonwiedergabegeräte	St	-	-	-	-
	- - Kassettengeräte	1000 EUR	-	-	-	
3230 31 790	- - Andere Tonwiedergabegeräte (ohne Kassettengeräte)	St	.	.	.	2
		1000 EUR	.	.	.	
	Magnetbandgeräte und andere Tonaufnahmegeräte					
3230 32 300	- Diktiergeräte, die nur mit externer Stromquelle betrieben werden können	St	.	.	.	1
		1000 EUR	.	.	.	
3230 32 500	- Telefonanrufbeantworter (Magnetbandgeräte ohne Telefon)	St	-	-	-	-
		1000 EUR	-	-	-	
3230 32 750	- - Magnetbandgeräte für die Tonaufnahme und Tonwiedergabe	St	.	-	-	-
	- - Kassettengeräte	1000 EUR	.	-	-	
3230 32 790	- - Andere Magnetbandgeräte	St	-	-	-	-
		1000 EUR	-	-	-	
3230 32 900	- Andere Tonaufnahmegeräte, auch mit Tonwiedergabevorrichtung	St	6 396	6 676	7 142	3
		1000 EUR				
	Videogeräte zur Bild- und Tonaufzeichnung oder -wiedergabe; Standbildvideokameras und andere Videokameraaufnahmegeräte					
3230 33 350	- - Standbildvideokameras und andere Videogeräte zur Bild- u. Tonaufzeichnung oder -wiedergabe, mit eingebauter Kamera	St	8 920	11 441	10 856	6
		1000 EUR	26 451	23 647	18 461	
3230 33 390	- - Andere Videogeräte z. Bild- und Tonaufzeichnung oder -wiedergabe, für Magnetbänder mit einer Breite von 1,3cm oder weniger	St	-	-	-	-
		1000 EUR	-	-	-	
3230 33 500	- Andere Magnetband-Videogeräte (auch mit eingebautem Videotuner)	St	.	.	-	-
		1000 EUR	.	.	-	
3230 33 700	- Andere Videogeräte zur Bild- und Tonaufzeichnung oder -wiedergabe (auch mit eingebautem Videotuner) (ohne Magnetband-Videogeräte)	St	62 077	15 359	10 982	4
		1000 EUR	20 707	9 640	10 370	
3230 41 000	Mikrofone und Haltevorrichtungen dafür	St	833 032	844 348	928 422	8
		1000 EUR	24 172	25 504	29 049	
	Lautsprecher; Hörer, auch mit Mikrofon kombiniert					
3230 42 350	- - Einzellautsprecher im Gehäuse	St	84 744	76 351	84 293	6
		1000 EUR	4 948	2 998	4 348	

## 4 Produktion nach Güterarten - Deutschland

Melde-Nr.	Bezeichnung	Einheit	2. VJ 2005	1. VJ 2006	2. VJ 2006	2. VJ 2006 Anzahl Unternehmen
1	2	3	4	5	6	7
3230 42 370	- - Mehrfachlautsprecher in einem gemeinsamen Gehäuse	St 1000 EUR	203 830 23 202	150 663 22 835	154 230 23 405	12
3230 42 390	- - Andere Lautsprecher	St 1000 EUR	.	.	.	7
3230 42 700	- Hörer, auch mit Mikrofon kombiniert	St 1000 EUR	149 940 5 294	277 851 7 752	245 038 7 280	6
3230 43 550	Elektrische Tonfrequenzverstärker; elektrische Tonverstärkereinrichtungen - Elektrische Tonfrequenzverstärker - für die Fernsprech- oder Meßtechnik	St 1000 EUR	-	-	-	-
3230 43 590	- - Andere elektrische Tonfrequenzverstärker	St 1000 EUR	125 533 48 604	126 366 47 329	118 667 45 987	8
3230 43 700	- Elektrische Tonverstärkereinrichtungen	St 1000 EUR	42 039	46 495	45 253	11
3230 44 500	Empfangsgeräte für den Funksprech- oder Funktelegrafieverkehr - Tascheneinrichtungsgeräte für Personenruf- oder -suchanlagen	St 1000 EUR	-	-	-	-
3230 44 900	- Andere Empfangsgeräte Funksprech- oder Funktelegrafieverkehr	St 1000 EUR	12 461 4 662	11 822 3 078	8 331 1 848	5
3230 51 300	Teile für Geräte zur Bild- und Tonaufzeichnung oder -wiedergabe, Mikrofone, Lautsprecher, Hörer, Tonfrequenzverstärker und Tonverstärkereinrichtungen - Tonabnehmer für Rillentonträger	St 1000 EUR	-	-	-	-
3230 51 500	- Nadeln; Diamanten, Saphire, andere Edelsteine, Schmucksteine, synthetische oder rekonstituierte Steine	St 1000 EUR	-	-	-	-
3230 51 700	- zusammengesetzte elektronische Schaltungen (Baugruppen) u.a. Teile für Geräte zur Bild- und Tonaufzeichnung oder -wiedergabe	1000 EUR	9 945	8 700	9 864	9
3230 51 800	- Teile für Mikrofone, Lautsprecher, elektrische Tonfrequenzverstärker und Tonverstärkereinrichtungen	1000 EUR	10 536	10 998	11 141	14
3230 52 200	Teile für Sende- und Empfangsgeräte für den Funksprech-, Funktelegrafieverkehr, Rundfunk oder Fernsehen sowie für Funkmess-, -navigations- und -fernsteuerungsgeräte - Teleskop- und Stabantennen für Taschen-, Koffer- und Kraftfahrzeugempfangsgeräte	St 1000 EUR	2 760 616 27 385	2 138 719 23 581	2 280 644 22 156	6
3230 52 350	- Außenantennen für Rundfunk- und Fernsehempfang - für Empfang über Satellit	St 1000 EUR	.	.	.	1
3230 52 390	- - Andere Außenantennen	St 1000 EUR	.	.	.	1
3230 52 500	- Innenantennen für Rundfunk- und Fernsehempfang (einschl. Geräteeinbauantennen)	St 1000 EUR	-	-	-	-
3230 52 700	- Andere Antennen und Teile für Antennen	1000 EUR	54 176	64 124	63 327	13
3230 52 803	- Andere Teile für Sende- oder Empfangsgeräte für den Funksprech-, Funktelegrafieverkehr, Rundfunk od. Fernsehen sowie für Funkmess-, -navigations- und -fernsteuerungsgeräte - Baugruppen und Teile für Baugruppen, die aus zwei oder mehr miteinander verbundenen Einzelteilen bestehen	1000 EUR	63 782	66 320	64 919	27
3230 52 805	- - Möbel und Gehäuse, zum Einbau von Rundfunk-, Fernseh- und phonotechnischen Geräten	1000 EUR	7 710	8 639	8 664	13
3230 52 807	- - Andere Teile für Rundfunk- und Fernsehempfangsgeräte	1000 EUR	18 311	20 816	22 926	23

## 4 Produktion nach Güterarten - Deutschland

Melde-Nr.	Bezeichnung	Einheit	2. VJ 2005	1. VJ 2006	2. VJ 2006	2. VJ 2006 Anzahl Unternehmen
1	2	3	4	5	6	7
3230 52 809	- - Andere Teile für Sende- und Empfangsgeräte für den Funksprech- oder Funktelegrafieverkehr sowie für Funkmeß-, -navigations- und -fernsteuerungsgeräte	1000 EUR	39 655	43 515	45 037	24
3230 91 000	Installation von gewerblichen Ausrüstungen für Rundfunk, Fernsehen sowie Bild- und Tonaufzeichnung oder -wiedergabe	1000 EUR	38 189	36 472	47 780	10
3230 92 000	Reparatur und Instandhaltung von gewerblichen Ausrüstungen für Rundfunk, Fernsehen sowie Bild- und Tonaufzeichnung oder -wiedergabe	1000 EUR	8 397	9 559	10 149	23
3299 00 000	Veredlung von Erzeugnissen dieser Güterabteilung	1000 EUR	42 447	29 625	29 838	18
	Medizin-, mess-, steuerungs-, regelungstechnische und optische Erzeugnisse; Uhren					
	Röntgenapparate u. -geräte, Apparate und Geräte, die Alpha-, Beta- oder Gammastrahlen verwenden (einschl. Schirmbildfotografie- oder Strahlentherapiegeräten), Teile dafür					
3310 11 150	- - für medizinische, chirurgische, zahnärztliche oder tierärztliche Zwecke, auch Computertomographen	St 1000 EUR	6 677 430 348	7 218 420 719	6 930 323 035	8
3310 11 190	- - für andere Zwecke	St 1000 EUR	1 250 62 530	1 696 68 724	1 589 77 501	6
	- Apparate und Geräte, die Alpha-, Beta- oder Gammastrahlen verwenden (einschl. Schirmbildfotografie- oder Strahlentherapiegeräten)					
3310 11 350	- - für medizinische, chirurgische, zahnärztliche oder tierärztliche Zwecke	St 1000 EUR	.	8 274 45 813	7 182 35 627	7
3310 11 390	- - für andere Zwecke	St 1000 EUR	.	.	.	1
3310 11 500	- Röntgenröhren	St 1000 EUR	7 635 89 796	7 604 92 947	6 872 88 268	3
	- Teile und Zubehör für Röntgen- und andere radioaktive Strahlungsapparate und -geräte u.ä.; Untersuchungs- und Behandlungstische, -sessel u.dgl. dafür					
3310 11 705	- - für Röntgen- und andere radioaktive Strahlungsapparate und -geräte u.ä.	1000 EUR	35 228	38 219	36 585	15
3310 11 709	- - Andere Teile und Zubehör (z.B. Untersuchungs- und Behandlungstische, -sessel u.dgl. für Röntgenapparate u.ä.)	1000 EUR	14 709	14 917	12 131	12
	Elektrodiagnoseapparate und -geräte, Ultraviolett- oder Infrarotbestrahlungsgeräte, für medizinische Zwecke, Teile und Zubehör					
3310 12 101	- - Elektrokardiographen und Zubehör	St 1000 EUR	1 568 4 603	1 779 6 245	2 983 9 095	7
3310 12 109	- - Zubehör für Elektrokardiographen (z.B. Klebeelektroden)	1000 EUR	10 509	11 797	11 104	6
3310 12 300	- - Andere Elektrodiagnoseapparate und -geräte (z.B. Kernspintomographen, Magnetresonanzgeräte), Teile und Zubehör	St 1000 EUR	.	73 619 164 566	59 978 138 061	16
3310 12 500	- Ultraviolett- oder Infrarotbestrahlungsgeräte, Teile und Zubehör	St 1000 EUR	54 503 21 885	23 100	25 017	9
	Andere Instrumente, Apparate und Geräte, für zahnärztliche Zwecke, Teile und Zubehör					
3310 13 300	- Dentalbohrmaschinen, auch mit Sockel und eingebauten anderen zahnärztlichen Ausrüstungen	St 1000 EUR	21 853 72 352	64 217 125 384	69 944 118 459	4

## 4 Produktion nach Güterarten - Deutschland

Melde-Nr.	Bezeichnung	Einheit	2. VJ 2005	1. VJ 2006	2. VJ 2006	2. VJ 2006 Anzahl Unternehmen
1	2	3	4	5	6	7
3310 13 505	- Andere zahnärztliche Instrumente, Apparate und Geräte - - Zahnärztliche Zangen, Modellier- und Polierinstrumente u.ä. Dentalinstrumente	1000 St 1000 EUR	16 729 57 029	17 208 33 121	15 607 31 590	14
3310 13 509	- - Andere zahnärztliche Instrumente, Apparate und Geräte, a.n.g.	1000 St 1000 EUR	19 184 38 159	17 981 41 274	19 019 40 151	23
3310 14 000	Sterilisierapparate für medizinische oder chirurgische Zwecke oder für Laboratorien	St 1000 EUR	21 210	20 717	18 504	10
3310 15 110	Spritzen, Nadeln, Katheter, Kanülen u.dgl.; andere augenärztliche u.a. Instrumente, Apparate und Geräte, für medizinische und chirurgische Zwecke, a.n.g., Teile und Zubehör - Spritzen, Nadeln, Katheter, Kanülen u.dgl. - - Spritzen, auch mit Nadeln	1000 St 1000 EUR	896 320 38 322	1 017 344 42 378	971 582 39 827	13
3310 15 130	- - Hohlnadeln aus Metall	1000 St 1000 EUR	24 015 5 279	19 738 5 768	21 114 5 603	5
3310 15 150	- - Operationsnähnadeln	1000 St 1000 EUR	7 288 1 779	5 192 1 564	5 575 1 554	3
3310 15 170	- - Katheter, Kanülen u.dgl.	1000 St 1000 EUR	262 061 69 773	251 888 75 728	222 379 76 969	35
3310 15 200	- Andere augenärztliche Instrumente, Apparate und Geräte	St 1000 EUR	130 793 26 361	119 457 39 486	142 095 40 704	14
3310 15 333	- Blutdruckmessgeräte, Endoskope - - Blutdruckmessgeräte - - Elektronische Blutdruckmessgeräte	St 1000 EUR	.	.	.	2
3310 15 339	- - - Andere Blutdruckmessgeräte	St 1000 EUR	283 584 7 080	317 158 8 080	294 756 7 793	5
3310 15 350	- - Endoskope	St 1000 EUR	146 645 85 571	118 442 84 858	119 685 83 917	11
3310 15 530	- Künstliche Nieren; Apparate u. Geräte, für Diathermie - - Künstliche Nieren	St 1000 EUR	109 336	84 376	104 024	7
3310 15 553	- - Apparate und Geräte, für Diathermie - - - Ultraschalltherapiegeräte (ohne Nierensteinzertrümmerer)	St 1000 EUR	.	796 2 337	712 2 021	4
3310 15 559	- - - Andere Apparate und Geräte, für Diathermie	St 1000 EUR	.	.	.	1
3310 15 630	- Transfusionsgeräte (einschl. Infusionsgeräten); Apparate und Geräte für Anästhesie - - Transfusionsgeräte (einschl. Infusionsgeräten)	1000 St 1000 EUR	60 992	69 278	70 580	13
3310 15 650	- - Apparate und Geräte für Anästhesie	1000 St 1000 EUR	28 989	33 157	33 399	5
3310 15 730	- Andere Apparate u. Geräte, für medizinische und chirurgische Zwecke - - Lithotripsiegeräte mit Ultraschall	St 1000 EUR	134 4 864	139 5 762	115 5 956	4
3310 15 793	- - Andere Apparate und Geräte, für medizinische und chirurgische Zwecke (oh. Lithotripsie-Geräte) - - - elektromedizinisch und -chirurgisch arbeitend	1000 St 1000 EUR	114 70 904	100 68 445	121 73 282	25
3310 15 795	- - - Chirurgische Scheren, Zangen, Nadelhalter u.ä. chirurgische Instrumente	1000 St 1000 EUR	8 278 97 868	7 330 104 536	7 382 105 831	53
3310 15 799	- - - Andere Apparate und Geräte, für medizinische und chirurgische Zwecke, a.n.g.	1000 St 1000 EUR	171 048 394 728	189 434 460 844	189 379 482 668	101

## 4 Produktion nach Güterarten - Deutschland

Melde-Nr.	Bezeichnung	Einheit	2. VJ 2005	1. VJ 2006	2. VJ 2006	2. VJ 2006 Anzahl Unternehmen
1	2	3	4	5	6	7
	Mechanotherapie- und Massageapparate und -geräte; Apparate und Geräte für die Psychotechnik, Atmungstherapie; Gasmasken u.ä., Teile und Zubehör					
	- Mechanotherapie- und Massageapparate und -geräte; Apparate und Geräte für die Psychotechnik und Atmungstherapie					
	- - Massageapparate und -geräte; andere Apparate und Geräte für Mechanotherapie u. Psychotechnik					
3310 16 533	- - - Elektrische Vibrations-Massagegeräte	St 1000 EUR	8 677 657	916	2 320	6
3310 16 535	- - - Andere Apparate und Geräte für Mechanotherapie und Psychotechnik	St 1000 EUR	1 596 2 331	2 508 4 125	2 044 2 817	6
3310 16 550	- - Apparate und Geräte für Ozon-, Sauerstoff- oder Aerosoltherapie, Beatmungsapparate zur Wiederbelebung und andere Apparate und Geräte für Atmungstherapie	St 1000 EUR	26 699	27 457	27 034	15
3310 16 900	- - Andere Atmungsapparate und -geräte und Gasmasken (ohne Schutzmasken, ohne mechanische Teile und ohne auswechselbares Filterelement)	St 1000 EUR	730 001 44 437	882 939 52 585	939 922 55 608	6
	Künstliche Gelenke u.a. orthopädische Apparate und Vorrichtungen, Waren der Zahnprothetik u.a. Waren der Prothetik					
	- Künstliche Gelenke und andere Apparate und Vorrichtungen für orthopädische Zwecke oder zum Behandeln von Knochenbrüchen					
3310 17 350	- - Künstliche Gelenke	St 1000 EUR	538 359 114 015	474 964 116 280	469 843 112 832	17
3310 17 390	- - Andere Apparate und Vorrichtungen für orthopädische Zwecke oder zum Behandeln von Knochenbrüchen	1000 EUR	160 136	149 553	128 321	145
	- Waren der Zahnprothetik					
3310 17 530	- - Künstliche Zähne aus Kunststoffen	100 St 1000 EUR	136 383 16 455	125 430 14 676	123 635 12 077	31
3310 17 550	- - Künstliche Zähne aus anderen Stoffen	100 St 1000 EUR	28 639 5 374	43 718 6 597	39 931 6 814	20
3310 17 590	- - Andere Waren der Zahnprothetik	1000 EUR	213 112	191 694	201 002	488
3310 17 900	- - Andere Prothesen und andere Waren der Prothetik	1000 EUR	96 935	84 778	83 165	105
	Schwerhörigengeräte (einschl. Teilen und Zubehör), Herzschrittmacher; andere Vorrichtungen zum Beheben von Funktionsstörungen oder Gebrechen, Teile dafür					
	- Schwerhörigengeräte (einschl. Teilen und Zubehör)					
3310 18 330	- - Schwerhörigengeräte	St 1000 EUR	79 879 10 794	83 159 9 986	97 565 10 826	7
3310 18 390	- - Teile und Zubehör für Schwerhörigengeräte	1000 EUR	3 136	2 353	3 219	6
3310 18 500	- - Herzschrittmacher (ohne Teile und Zubehör)	St 1000 EUR	.	.	.	1
3310 18 900	- - Andere Vorrichtungen zum Beheben von Funktionsschäden oder Gebrechen, Teile dafür (einschl. Teilen und Zubehör für Herzschrittmacher)	1000 EUR	28 780	48 211	45 173	18
	Möbel für die Human-, Zahn- u. Tiermedizin oder die Chirurgie; Friseurstühle und ähnliche Stühle, mit Schwenk-, Kipp- und Hebevorrichtung; Teile dafür					
3310 20 300	- - Dental-, Friseurstühle u.ä. Stühle und Teile dafür	St 1000 EUR	13 233 7 734	10 919 9 069	9 464 7 986	13
3310 20 500	- - Andere Möbel für die Medizin oder Chirurgie und Teile dafür	St 1000 EUR	238 998 80 046	323 840 82 961	396 736 79 604	42
3310 91 000	Installation von medizinischen Geräten und orthopädischen Vorrichtungen	1000 EUR	10 274	9 494	14 508	14

## 4 Produktion nach Güterarten - Deutschland

Melde-Nr.	Bezeichnung	Einheit	2. VJ 2005	1. VJ 2006	2. VJ 2006	2. VJ 2006 Anzahl Unternehmen
1	2	3	4	5	6	7
3310 92 000	Reparatur und Instandhaltung von medizinischen Geräten und orthopädischen Vorrichtungen (einschl. Waren der Zahnprothetik)	1000 EUR	142 706	155 738	156 745	114
3320 11 300	Mess-, Kontroll-, Navigations- u.ä. Instrumente und Vorrichtungen Kompasser u.ä. Navigationsinstrumente, -apparate und -geräte - Kompasser (einschl. Navigationskompasser)	St 1000 EUR	1 000 .	916 .	1 839 .	5
3320 11 550	- Navigationsinstrumente, -apparate und -geräte - für die Luft- oder Raumfahrt (ohne Kompasser)	St 1000 EUR	3 307 23 067	3 105 17 340	3 019 21 356	8
3320 11 593	- - Andere Navigationsinstrumente, -apparate und -geräte - - Elektronische Navigationsinstrumente, -Apparate und -geräte	St 1000 EUR	11 378	13 708	13 808	4
3320 11 599	- - - Feinmechanische Navigationsinstrumente, -Apparate -geräte	St 1000 EUR	.	.	.	3
3320 12 150	Instrumente, Apparate u. Geräte für die Geodäsie, Topographie, Photogrammetrie, Hydrographie, Ozeanographie, Hydrologie, Meteorologie oder Geophysik (oh. Kompasser) - Entfernungsmesser, Theodolite, Tachymeter, Nivellierinstrumente, Apparate und Geräte für die Photogrammetrie - Elektronische Entfernungsmesser, Theodolite und Tachymeter, Nivellierinstrumente, Apparate und Geräte für die Photogrammetrie	St 1000 EUR	13 973	13 720	15 026	7
3320 12 190	- - Andere Entfernungsmesser, Theodolite und Tachymeter, Nivellierinstrumente, Apparate und Geräte für die Photogrammetrie - Elektronische Instrumente, Apparate und Geräte für die Meteorologie, Geodäsie, Topographie, Hydrographie, Ozeanographie, Hydrologie od. Geophysik (oh. Kompasser)	St 1000 EUR	.	.	.	2
3320 12 350	- - für die Meteorologie, Hydrologie oder Geophysik (ohne Kompasser)	St 1000 EUR	2 571	2 897	3 260	4
3320 12 390	- - für die Geodäsie, Topographie, Hydrographie, Ozeanographie - Andere Instrumente, Apparate und Geräte für Geodäsie, Topographie, Hydrographie, Ozeanographie, Hydrologie, Meteorologie oder Geophysik (oh. Kompasser)	St 1000 EUR	1 822	2 341	1 797	3
3320 12 530	- - für die Geodäsie, Topographie oder Hydrographie	St 1000 EUR	104 291 1 080	965	1 129	5
3320 12 550	- - für die Meteorologie, Hydrologie oder Geophysik	St 1000 EUR	3 784 3 413	3 085 2 443	3 996 3 285	10
3320 12 570	- - für die Ozeanographie	St 1000 EUR	-	-	-	-
3320 20 300	Funkmess- (Radar-), Funknavigations-, Funkfernsteuergeräte - Funkmessgeräte (Radargeräte)	St 1000 EUR	7 623 136 293	10 243 125 637	8 822 154 358	6
3320 20 500	- Funknavigationsgeräte	St 1000 EUR	3 000 26 811	2 674 15 754	12 965 52 789	6
3320 20 700	- Funkfernsteuergeräte	St 1000 EUR	1 219 302 31 622	1 336 052 33 834	1 287 233 34 208	14
3320 31 500	Waagen mit einer Empfindlichkeit von 50 mg oder feiner, Teile und Zubehör dafür - Waagen	St 1000 EUR	.	.	.	2
3320 31 800	- Teile und Zubehör	1000 EUR	.	.	.	2



## 4 Produktion nach Güterarten - Deutschland

Melde-Nr.	Bezeichnung	Einheit	2. VJ 2005	1. VJ 2006	2. VJ 2006	2. VJ 2006 Anzahl Unternehmen
1	2	3	4	5	6	7
3320 32 300	Zeichentische und -maschinen, andere Zeichen-, Anreiß- oder Recheninstrumente und -geräte - Zeichentische und Zeichenmaschinen, auch automatisch	St 1000 EUR	.	.	.	1
3320 32 530	- - Andere Zeichen-, Anreiß- oder Recheninstrumente und -geräte - - Reißzeuge	St 1000 EUR	1 213 173 2 607	743 066 1 875	1 138 717 2 349	5
3320 32 550	- - Anreißinstrumente und -Geräte	St 1000 EUR	.	.	.	1
3320 32 590	- - Andere Zeichen- oder Recheninstrumente und -geräte	St 1000 EUR	182 068 1 465	145 523 1 040	118 223 1 006	4
3320 33 100	Längenmessinstrumente und -geräte, für den Handgebrauch, aus allen Materialien - Mikrometer und Schieblehren	St 1000 EUR	48 117 3 093	42 763 3 199	42 737 3 026	5
3320 33 305	- - Andere Lehren sowie Eichmaße - - Feste Lehren und Eichmaße	St 1000 EUR	543 855 10 346	555 116 10 154	548 839 10 763	14
3320 33 309	- - Andere Lehren und Eichmaße, a.n.g.	St 1000 EUR	53 414 2 363	60 045 1 949	51 131 1 593	10
3320 33 550	- - Andere Längenmessinstrumente und -geräte - - Maßstäbe, Maßbänder, Lineale mit Maßeinteilung	St 1000 EUR	3 401 441 11 139	3 035 084 10 370	3 486 890 11 789	12
3320 33 590	- - Andere Längenmessinstrumente und -geräte, a.n.g.	1000 EUR	12 680	13 694	12 366	11
3320 41 000	Instrumente, Apparate und Geräte zum Messen oder zum Nachweis von ionisierenden Strahlen	St 1000 EUR	15 696 34 615	16 005 34 325	18 328 36 158	9
3320 42 000	Kathodenstrahlloszilloskope und Kathodenstrahlloszillographen	St 1000 EUR	.	.	.	2
3320 43 100	Instrumente, Apparate und Geräte zum Messen oder Prüfen von Spannung, Stromstärke, Widerstand od. Leistung (ohne Registriervorrichtung) - Vielfachmessgeräte	St 1000 EUR	16 248	16 325	16 196	14
3320 43 300	- - Andere elektronische Instrumente, Apparate und Geräte zum Messen oder Prüfen von Spannung, Stromstärke, Widerstand oder Leistung	St 1000 EUR	258 778 27 834	350 871 27 304	405 736 29 116	36
3320 43 550	- - Voltmeter	St 1000 EUR	56 090 1 076	50 646 1 160	47 303 989	6
3320 43 590	- - Andere Instrumente, Apparate und Geräte	St 1000 EUR	143 892 10 315	154 805 13 622	148 565 12 504	11
3320 44 000	Instrumente, Apparate und Geräte zum Messen oder Prüfen für die Fernmeldetechnik	St 1000 EUR	24 047 61 045	27 840 62 977	24 370 55 263	9
3320 45 200	Instrumente, Apparate und Geräte zum Messen oder Prüfen von elektrischen Größen, a.n.g. - Instrumente, Apparate und Geräte zum Messen oder Prüfen von Halbleiterscheiben (wafers) oder Halbleiterelementen	St 1000 EUR	35 114 9 494	27 141 17 393	37 546 16 936	9
3320 45 300	- - Registriervorrichtungen für elektrische Größen	St 1000 EUR	40 608 18 497	53 068 20 892	58 732 20 523	19
3320 45 550	- - Andere Instrumente, Apparate und Geräte zum Messen oder Prüfen von elektrischen Größen und Strahlen, a.n.g. - - Elektronische Instrumente, Apparate und Geräte	St 1000 EUR	326 612 75 000	193 525 76 795	108 600 74 482	25
3320 45 590	- - Andere Instrumente, Apparate und Geräte (ohne elektronische Instrumente u.ä.)	St 1000 EUR	2 257	2 081	1 892	8

## 4 Produktion nach Güterarten - Deutschland

Melde-Nr.	Bezeichnung	Einheit	2. VJ 2005	1. VJ 2006	2. VJ 2006	2. VJ 2006 Anzahl Unternehmen
1	2	3	4	5	6	7
	Dichtemesser u.ä. schwimmende Instrumente, Thermometer, Pyrometer, Barometer, Hygrometer und Psychrometer (auch mit Registriervorrichtung, auch kombiniert)					
3320 51 150	- - Fieberthermometer	St	.	.	.	2
3320 51 190	- - Andere Unmittelbar ablesbare Flüssigkeitsthermometer	1000 EUR	2 305 229	2 097 253	1 430 793	17
		St	8 010	7 792	7 341	
3320 51 350	- - Andere Thermometer und Pyrometer, nicht mit anderen Instrumenten kombiniert	1000 EUR	677 875	741 705	715 089	29
		St	23 382	27 005	26 197	
3320 51 390	- - Elektronische Thermometer und Pyrometer	1000 EUR	1 272 832	1 391 676	1 321 267	22
		St	9 080	10 724	11 299	
3320 51 500	- Barometer, nicht mit anderen Instrumenten kombiniert	1000 EUR	24 659	31 279	19 532	4
		St	1 124	1 293	1 500	
3320 51 750	- Dichtemesser u.ä. schwimmende Instrumente; kombinierte Thermometer, Pyrometer, Barometer; Hygrometer und Psychrometer (auch mit Registriervorrichtung, auch miteinander kombiniert)	1000 EUR	28 765	32 047	24 494	8
		St	3 188	4 224	3 644	
3320 51 790	- - Elektronische Dichtemesser u.ä. schwimmende Instrumente; kombinierte Thermometer, Pyrometer, Barometer; Hygrometer und Psychrometer	1000 EUR	68 675	66 974	65 102	10
		St	4 202	4 165	4 329	
	Instrumente, Apparate und Geräte zum Messen oder Überwachen von Durchfluss, Füllhöhe, Druck o.a. veränderlichen Größen von Flüssigkeiten oder Gasen					
	- Elektronische Instrumente, Apparate und Geräte zum Messen oder Überwachen von Durchfluss oder Füllhöhe von Flüssigkeiten					
3320 52 350	- - Elektronische Durchflussmesser	1000 EUR	250 051	313 415	221 024	22
		St	33 063	35 033	29 992	
3320 52 390	- - Andere elektronische Geräte zum Messen oder Überwachen von Durchfluss oder Füllhöhe von Flüssigkeiten	1000 EUR	3 447 177	2 936 362	1 989 874	35
		St	135 996	128 358	126 795	
3320 52 550	- - Andere Instrumente, Apparate und Geräte zum Messen oder Überwachen von Durchfluss oder Füllhöhe von Flüssigkeiten	1000 EUR	532 716	785 768	581 015	13
		St	19 707	27 116	22 127	
3320 52 590	- - Durchflussmesser	1000 EUR	1 565 325	1 795 986	1 646 377	16
		St	25 978	24 751	25 877	
3320 52 710	- - Instrumente, Apparate und Geräte zum Messen oder Überwachen des Drucks	1000 EUR	5 102 428	5 517 279	5 755 043	44
		St	78 302	88 985	92 123	
3320 52 741	- - Elektronische Druckmess- und Überwachungsinstrumente, -Apparate und -geräte	1000 EUR		25 350	16 830	3
		St	366	313	.	
3320 52 749	- - Nicht-elektronische Manometer mit Metallfedermesswerk (mit Kapsel-, Platten-, Rohr- oder Schneckenfeder)	1000 EUR	7 152 605	39 484	38 583	11
		St	39 451			
3320 52 790	- - Geräte zum Messen und nichtautomatischen Regulieren des Reifenluftdruckes	1000 EUR	480 620	888 672	768 239	21
		St	18 190	23 872	29 520	
3320 52 830	- - Andere Mess- und Überwachungsinstrumente, -apparate und -geräte für Flüssigkeiten und Gase	1000 EUR	1 097 176	1 712 527	1 484 312	39
		St	99 731	115 440	109 071	
3320 52 890	- - Elektronische Instrumente	1000 EUR	2 527 212	3 012 609	2 993 180	22
		St	41 443	43 211	46 316	

## 4 Produktion nach Güterarten - Deutschland

Melde-Nr.	Bezeichnung	Einheit	2. VJ 2005	1. VJ 2006	2. VJ 2006	2. VJ 2006 Anzahl Unternehmen
1	2	3	4	5	6	7
	Instrumente und Apparate für physikalische oder chemische Untersuchungen, a.n.g.					
	- Untersuchungsgeräte für Gase oder Rauch					
3320 53 130	- Elektronische Geräte	St 1000 EUR	31 583	143 724 38 456	38 882	19
3320 53 190	- Andere Geräte	St 1000 EUR	.	.	.	5
3320 53 200	- Chromatographen, Elektrophoresegeräte	St 1000 EUR	34 518	35 535	34 213	6
	- Spektrometer, -photometer und -graphen, die optische Strahlen verwenden					
3320 53 303	- mit elektronischen Bauelementen ausgerüstet	St 1000 EUR	6 072 67 715	5 469 82 480	6 356 76 256	17
3320 53 309	- Andere Spektrometer, -photometer und -graphen, die optische Strahlen verwenden	St 1000 EUR	.	.	.	1
3320 53 400	- Belichtungsmesser	St 1000 EUR	-	-	-	-
	- Andere Instrumente, Apparate und Geräte, die optische Strahlen (UV-Strahlen, sichtbares Licht, Infrarotstrahlen) verwenden					
3320 53 503	- mit elektronischen Bauelementen ausgerüstet	St 1000 EUR	42 722 55 187	41 634 66 011	37 380 74 751	25
3320 53 509	- Andere Instrumente, Apparate und Geräte, die optische Strahlen (UV-Strahlen, sichtbares Licht, Infrarotstrahlen) verwenden	St 1000 EUR	176 12 857	484 20 067	293 19 637	8
	- Andere Instrumente und Apparate für physikalische oder chemische Untersuchungen					
3320 53 810	- Elektronische pH-Messer, rH-Messer und andere Geräte zum Messen der Leitfähigkeit	St 1000 EUR	100 512 17 060	100 233 16 542	101 935 16 693	10
3320 53 830	- Andere elektronische Instrumente, Apparate und Geräte für physikalische oder chemische Untersuchungen	St 1000 EUR	33 565 68 924	29 419 78 201	32 315 80 245	27
3320 53 850	- Viskosimeter, Porosimeter und Dilatometer	St 1000 EUR	.	.	.	3
3320 53 890	- Andere Instrumente, Apparate und Geräte für physikalische oder chemische Untersuchungen, a.n.g.	St 1000 EUR	45 260 64 887	45 097 74 649	46 687 75 128	36
3320 61 000	Nichtoptische Mikroskope sowie Diffraktographen	St 1000 EUR	.	.	.	2
	Maschinen, Apparate und Geräte zum Prüfen der mechanischen Eigenschaften von Materialien					
3320 62 100	- Elektronische Materialprüfmaschinen, -apparate und -geräte, für Metalle	St 1000 EUR	4 267 6 735	3 183 7 004	4 137 7 195	9
	- Andere Materialprüfmaschinen, -apparate und -geräte, für Metalle					
3320 62 330	- Universal- und Zugfestigkeitsprüfmaschinen, -apparate und -geräte	St 1000 EUR	53 2 262	50 1 990	68 3 196	4
3320 62 350	- Härteprüfmaschinen, -apparate und -geräte	St 1000 EUR	117 560	135 838	95 994	5
3320 62 390	- Andere Materialprüfmaschinen -apparate und -geräte, für Metalle, a.n.g.	St 1000 EUR	128 2 037	490 4 044	172 5 458	6
	- Andere Materialprüfmaschinen, -apparate und -geräte (ohne solche für Metalle)					
3320 62 550	- Elektronische Materialprüfmaschinen, -apparate und -geräte	St 1000 EUR	4 948 64 852	3 962 64 790	5 235 74 879	13
	- Andere Materialprüfmaschinen, -apparate und -geräte					
3320 62 593	- für Textilien, Papier, Pappe	St 1000 EUR	.	.	.	2
3320 62 599	- für andere nichtmetallische Stoffe (z.B. Baustoffe)	St 1000 EUR	3 099 10 160	.	.	12

## 4 Produktion nach Güterarten - Deutschland

Melde-Nr.	Bezeichnung	Einheit	2. VJ 2005	1. VJ 2006	2. VJ 2006	2. VJ 2006 Anzahl Unternehmen
1	2	3	4	5	6	7
3320 63 300	Gas-, Flüssigkeits- und Elektrizitätszähler (einschl. Eichzählern dafür) - Gaszähler	St 1000 EUR	707 095 34 108	806 501 39 842	769 032 39 683	9
3320 63 500	- Flüssigkeitszähler	St 1000 EUR	2 323 339 41 821	2 585 569 51 713	1 696 149 40 780	19
3320 63 705	- - Elektrizitätszähler - Drehstromzähler	St 1000 EUR	.	.	.	2
3320 63 708	- - Andere Elektrizitätszähler	St 1000 EUR	.	.	.	2
3320 64 303	Andere Zähler; Geschwindigkeitsmesser; Stroboskope - Touren-, Produktionszähler, Taxameter, Kilometerzähler, Schrittzähler u.a. Zähler - - mit elektrischen Verfahren arbeitend	St 1000 EUR	4 239 299 37 145	4 009 584 38 806	3 706 056 35 442	16
3320 64 309	- - Andere Touren-, Produktionszähler, Taxameter, Kilometerzähler, Schrittzähler u.a. Zähler	St 1000 EUR	285 192 7 387	320 850 8 352	291 910 7 553	8
3320 64 533	- Tachometer u.a. Geschwindigkeitsmesser - - Geschwindigkeitsmesser für Landfahrzeuge - - mit elektrischen Verfahren arbeitend	St 1000 EUR	7 082	6 039	7 380	5
3320 64 539	- - - Andere Geschwindigkeitsmesser für Landfahrzeuge	St 1000 EUR	.	.	.	2
3320 64 553	- - Tachometer u.a. Geschwindigkeitsmesser - - mit elektrischen Verfahren arbeitend	St 1000 EUR	.	.	.	7
3320 64 559	- - - Andere Tachometer u.a. Geschwindigkeitsmesser	St 1000 EUR	96 481 10 217	96 786 11 075	96 449 10 583	7
3320 64 700	- Stroboskope	St 1000 EUR	.	.	.	2
3320 65 100	Instrumente, Apparate, Geräte und Maschinen zum Messen oder Prüfen, a.n.g. - Auswuchtmaschinen	kg 1000 EUR	.	18 661	19 005	5
3320 65 230	- Prüfstände - - für Kraftfahrzeuge	kg 1000 EUR	4 179 521 62 279	4 697 344 79 559	4 335 007 75 267	19
3320 65 290	- - Andere Prüfstände	kg 1000 EUR	187 562 20 695	186 942 15 878	144 860 16 131	8
3320 65 300	- Profilprojektoren	St 1000 EUR	-	.	.	1
3320 65 430	- - Andere optische Instrumente, Apparate und Geräte zum Messen oder Prüfen, a.n.g. - - für Kraftfahrzeuge	St 1000 EUR	15 391 5 322	13 149 4 519	11 210 5 180	8
3320 65 490	- - Andere optische Instrumente, Apparate und Geräte zum Messen oder Prüfen, a.n.g. (ohne solche für Kraftfahrzeuge)	St 1000 EUR	6 265 13 445	7 729 15 326	8 141 20 892	22
3320 65 530	- Elektronische Instrumente, Apparate und Geräte zum Messen oder Prüfen geometrischer Größen - - zum Messen oder Prüfen für 3 D	St 1000 EUR	36 498 39 454	38 738 44 584	37 295 46 538	20
3320 65 590	- - Andere elektronische Instrumente, Apparate und Geräte zum Messen oder Prüfen geometrischer Größen	St 1000 EUR	1 386 397 193 765	1 490 888 208 078	1 464 213 209 689	49
3320 65 730	- - Materialprüfmaschinen mittels Ultraschall, Wirbelstrom u.ä.	St 1000 EUR	862 8 443	1 330 6 970	1 350 11 719	8
3320 65 790	- - Andere elektronische Instrumente, Apparate und Geräte zum Messen oder Prüfen, a.n.g. (ohne Materialprüfmaschinen)	St 1000 EUR	3 906 066 288 972	3 982 405 274 351	3 831 875 273 584	70
3320 65 830	- - Andere Mess- und Prüfgeräte, a.n.g. - - für geometrische Größen	St 1000 EUR	82 078	76 269	82 132	51
3320 65 890	- - für andere Größen (z.B. zum Prüfen der Dichtigkeit)	St 1000 EUR	222 708 54 360	303 025 62 145	281 964 59 864	44

## 4 Produktion nach Güterarten - Deutschland

Melde-Nr.	Bezeichnung	Einheit	2. VJ 2005	1. VJ 2006	2. VJ 2006	2. VJ 2006 Anzahl Unternehmen
1	2	3	4	5	6	7
	Instrumente, Apparate und Geräte zum Regeln					
3320 70 150	- Thermostate	1000 St	5 061	4 261	3 871	32
	- - Elektronische Thermostate	1000 EUR	91 220	103 955	100 911	
3320 70 190	- - Andere Thermostate	1000 St	29 653	27 079	31 428	17
		1000 EUR	41 841	48 689	44 833	
3320 70 300	- Druckregler	1000 St	5 480	3 104	3 099	13
		1000 EUR	37 775	35 251	34 298	
3320 70 500	- Hydraulische oder pneumatische Regler	1000 St				3
		1000 EUR	2 558	2 002	2 462	
3320 70 900	- Andere Instrumente, Apparate und Geräte zum Regeln	1000 St	11 617	14 640	14 400	162
		1000 EUR	403 985	443 978	439 350	
	Teile und Zubehör für Mess-, Kontroll-, Navigations- u.ä. Instrumente und Vorrichtungen					
3320 81 100	- für Kompass u.a. Navigationsinstrumente, -apparate und -geräte	1000 EUR	27 350	32 320	33 976	14
3320 81 200	- für Instrumente, Apparate und Geräte für die Geodäsie, Topographie, Hydrographie, Ozeanographie u.ä. (ohne Kompass)	1000 EUR	3 983	3 912	3 936	9
3320 81 300	- für Zeichen-, Anreiß- oder Recheninstrumente und -geräte; für Längenmeßinstrumente für den Handgebrauch	1000 EUR	.	.	.	1
	- für Instrumente zum Messen oder Prüfen anderer physikalischer und chemischer Größen					
3320 81 410	- für Maschinen, Apparate und Geräte zum Prüfen von mechanischen Eigenschaften von Stoffen	1000 EUR	10 119	14 639	13 547	13
3320 81 430	- - für Dichtemesser u.ä. schwimmende Instrumente, Thermometer, Pyrometer, Barometer, Hygrometer und Psychrometer	1000 EUR	7 436	8 938	9 074	11
3320 81 450	- - für Instrumente, Apparate und Geräte zum Messen von Durchfluss, Füllhöhe, Druck oder anderen veränderlichen Größen von Flüssigkeiten oder Gasen	1000 EUR	56 083	57 836	56 278	41
3320 81 470	- - Mikrotome und Teile für Instrumente, Apparate und Geräte für physikalische oder chemische Untersuchungen	1000 EUR	39 424	39 298	35 523	17
3320 81 500	- für Instrumente, Apparate und Geräte zum Messen oder Prüfen elektrischer Größen und zum Messen und Nachweis von ionisierenden Strahlen	1000 EUR	18 393	19 153	22 573	23
	- für Mess- u. Prüfgeräte, -apparate und -geräte, a.n.g.					
3320 81 702	- - für Auswuchtmaschinen und Prüfstände	1000 EUR	8 002	8 526	8 381	21
3320 81 707	- - für Materialprüfmaschinen mittels Ultraschall, Wirbelstrom u.ä., a.n.g.	1000 EUR	8 709	9 528	12 190	8
3320 81 709	- - für andere Instrumente, Apparate und Geräte zum Messen oder Prüfen, a.n.g.	1000 EUR	97 304	97 673	102 109	86
3320 81 900	- für Maschinen, Apparate, Geräte, Instrumente u.a. Waren, a.n.g.	1000 EUR	58 515	56 129	57 925	47
3320 82 000	Teile und Zubehör für nichtoptische Mikroskope sowie Diffraktographen	1000 EUR	7 144	5 639	7 485	5
	Teile und Zubehör für Elektrizitäts-, Gas- und Flüssigkeitszähler, Geschwindigkeitsmesser u.a. Zähler, Stroboskope					
	- für Elektrizitäts-, Gas- und Flüssigkeitszähler					
3320 83 330	- - für Elektrizitätszähler	1000 EUR	3 754	1 100	996	5
3320 83 350	- - für Gas- und Flüssigkeitszähler	1000 EUR	25 246	31 184	28 461	19
3320 83 500	- für Geschwindigkeitsmesser, andere Zähler und Stroboskope	1000 EUR	8 124	8 403	8 207	10

## 4 Produktion nach Güterarten - Deutschland

Melde-Nr.	Bezeichnung	Einheit	2. VJ 2005	1. VJ 2006	2. VJ 2006	2. VJ 2006 Anzahl Unternehmen
1	2	3	4	5	6	7
3320 84 000	Teile und Zubehör für Instrumente, Apparate und Geräte zum Regeln	1000 EUR	78 989	89 247	86 287	64
	Installation, Reparatur und Instandhaltung von Mess-, Kontroll-, Navigations- u.ä. Instrumenten und Vorrichtungen					
3320 91 003	- von elektrischen Instrumenten und Vorrichtungen	1000 EUR	50 578	75 760	81 416	50
3320 91 005	- von feinmechanisch-optischen Instrumenten und Vorrichtungen	1000 EUR	5 313	5 958	4 349	14
3320 91 007	- von mechanischen Prüfmaschinen (einschl. Auswuchtmaschinen und Prüfständen)	1000 EUR	7 062	5 924	5 712	12
	Reparatur und Instandhaltung von Mess-, Kontroll-, Navigations- u.ä. Instrumenten und Vorrichtungen					
3320 92 003	- von elektrischen Instrumenten und Vorrichtungen	1000 EUR	64 566	63 536	63 765	128
3320 92 005	- von feinmechanisch-optischen Instrumenten und Vorrichtungen	1000 EUR	23 899	28 535	24 288	48
3320 92 007	- von mechanischen Prüfmaschinen (einschl. Auswuchtmaschinen und Prüfständen)	1000 EUR	10 648	9 643	9 911	13
3330 10 000	Planung und Montage von industriellen Prozess-Steuerungseinrichtungen (Dauerbetrieb-Steuerungseinrichtungen, auch für automatische Fertigungsanlagen, die aus verschiedenen Maschinen, Fördermitteln und zentralen Steuerungsgeräten bestehen)	1000 EUR	316 363	305 566	340 855	135
3330 90 000	Reparatur und Instandhaltung von industriellen Prozess-Steuerungseinrichtungen (Dauerbetrieb-Steuerungseinrichtungen)	1000 EUR	3 725	3 277	3 026	18
	Optische und fotografische Geräte					
3340 11 300	Brillen, Brillengläser, Teile dafür	St				3
	- Kontaktlinsen	1000 EUR	19 796	22 133	21 732	
	- Brillengläser aus Glas oder andere Stoffen					
3340 11 530	- - ohne Korrektionswirkung	St	.	.	.	2
	- - Einstärkengläser (unifokal), mit Korrektionswirkung, beide Flächen fertig bearbeitet	1000 EUR	.	.	.	
	- - Mehrstärkengläser und Progressivgläser (Gleitsichtgläser), mit Korrektionswirkung, beide Flächen fertig bearbeitet	St	3 649 642	3 259 373	3 459 652	16
	- - Mehrstärkengläser und Progressivgläser (Gleitsichtgläser), mit Korrektionswirkung, beide Flächen fertig bearbeitet	1000 EUR	43 692	41 626	45 271	
3340 11 590	- - Mehrstärkengläser und Progressivgläser (Gleitsichtgläser), mit Korrektionswirkung, beide Flächen fertig bearbeitet	St	2 598 476	2 621 613	2 523 558	17
	- - Mehrstärkengläser und Progressivgläser (Gleitsichtgläser), mit Korrektionswirkung, beide Flächen fertig bearbeitet	1000 EUR	93 897	98 623	101 556	
3340 11 700	- Andere Brillengläser aus Glas oder anderen Stoffen, mit Korrektionswirkung, eine Fläche fertig bearbeitet	St	719 217	668 876	635 873	4
	- Andere Brillengläser aus Glas oder anderen Stoffen, mit Korrektionswirkung, eine Fläche fertig bearbeitet	1000 EUR	18 083	18 365	18 762	
	Brillen (Korrektions-, Schutz- u.a. Brillen) u.ä. Waren					
3340 12 500	- Sonnenbrillen	St	35 369	17 675	.	3
	- Sonnenbrillen	1000 EUR	.	.	.	
3340 12 900	- Andere Brillen u.ä. Waren	kg	195 323	208 190	245 973	8
	- Andere Brillen u.ä. Waren	St	3 515 087	3 584 086	3 406 535	
	- Andere Brillen u.ä. Waren	1000 EUR	64 237	69 155	64 977	
	Fassungen für Brillen oder für ähnliche Erzeugnisse					
3340 13 500	- aus Kunststoffen	St	31 644	27 040	22 355	3
	- aus Kunststoffen	1000 EUR	535	456	457	
3340 13 900	- aus anderen Stoffen	St	113 631	106 163	102 182	3
	- aus anderen Stoffen	1000 EUR	2 944	3 620	3 258	
3340 14 000	Teile für Brillenfassungen oder für ähnliche Erzeugnisse	1000 EUR	14 778	13 752	16 022	7
	Optische Fasern sowie Bündel und Kabel daraus; polarisierende Stoffe in Form von Folien oder Platten; Linsen, Filter u.dgl.					
	- optische Fasern sowie Bündel und Kabel daraus (ganze Bündel von Lichtleitfasern in einer Umhüllung)					
3340 21 150	- - Kabel aus optischen Fasern zur Bildübertragung	kg	.	.	.	2
	- - Kabel aus optischen Fasern zur Bildübertragung	1000 EUR	.	.	.	
3340 21 190	- - Andere optische Fasern sowie Bündel und Kabel daraus	kg	35 207	72 036	77 313	9
	- - Andere optische Fasern sowie Bündel und Kabel daraus	1000 EUR	7 951	9 858	11 008	

## 4 Produktion nach Güterarten - Deutschland

Melde-Nr.	Bezeichnung	Einheit	2. VJ 2005	1. VJ 2006	2. VJ 2006	2. VJ 2006 Anzahl Unternehmen
1	2	3	4	5	6	7
3340 21 300	- Polarisierende Stoffe in Form von Folien oder Platten	kg 1000 EUR	- -	- -	- -	-
3340 21 530	- optische Elemente aus Stoffen aller Art (z.B. Prismen, Linsen, Spiegel) (ohne gefasste Objektive und Filter) - nicht gefasst	St 1000 EUR	4 640 618 42 583	4 535 079 56 532	4 268 145 56 233	26
3340 21 550	- gefasst	St 1000 EUR	44 637	55 295	70 468	8
3340 21 700	- Objektive aus Stoffen aller Art, gefasst, für Instrumente, Apparate und Geräte (ohne solche für Foto- und Kinotechnik)	St 1000 EUR	59 225	89 833	120 061	12
3340 21 900	- Filter aus Stoffen aller Art, gefasst (ohne solche aus optisch nicht bearbeitetem Glas) Ferngläser, Fernrohre, optische Teleskope u.a. astronomische Instrumente und Montierungen dafür; optische Mikroskope	St 1000 EUR	. .	. .	. .	4
3340 22 300	- Ferngläser	St 1000 EUR	28 216 11 474	19 997 9 722	23 212 9 764	5
3340 22 500	- Fernrohre, optische Teleskope u.a. astronomische Instrumente und Montierungen dafür - Optische Mikroskope (einschl. solcher für Mikrofotografie, -kinematografie oder -projektion)	St 1000 EUR	. .	2 893	3 739	3
3340 22 730	- Stereomikroskope	St 1000 EUR	3 578 30 863	4 936 40 391	5 056 35 427	5
3340 22 750	- Andere Mikroskope für Mikrofotografie, -kinematografie und -projektion	St 1000 EUR	. .	- -	- -	-
3340 22 790	- Andere optische Mikroskope	St 1000 EUR	7 223 49 143	8 670 70 499	7 693 58 720	5
3340 23 100	- Flüssigkristallanzeigen; Laser (ohne Laserdioden); andere optische Instrumente, Apparate und Geräte - Zielfernrohre für Waffen; Periskope; Fernrohre für Maschinen, Apparate, Geräte oder Instrumente	St 1000 EUR	12 194 12 016	10 586 19 315	11 011 20 375	5
3340 23 300	- Laser (ohne Laserdioden)	St 1000 EUR	38 392 68 683	43 364 75 133	36 598 79 123	19
3340 23 550	- Andere optische Instrumente, Apparate, Geräte - Flüssigkristallanzeigen	St 1000 EUR	. .	. .	. .	2
3340 23 590	- Andere optische Instrumente, Apparate, Geräte (z.B. Lupen, Stereoskope)	1000 EUR	35 210	36 413	33 732	14
3340 24 100	- Teile und Zubehör für Ferngläser, astronomische Instrumente u.a. optische Instrumente, Apparate und Geräte - für Ferngläser, Fernrohre, optische Teleskope u.a. astronomische Instrumente und Montierungen dafür	1000 EUR	9 646	7 859	6 353	7
3340 24 300	- für optische Mikroskope	1000 EUR	38 169	31 951	28 882	8
3340 24 500	- für Flüssigkristallanzeigen, Laser u.a. optische Instrumente und Geräte	1000 EUR	24 880	29 616	30 548	11
3340 31 000	- Fotografische Geräte und Teile dafür Objektive aus Stoffen aller Art für Fotoapparate, Filmkameras, Projektoren oder fotografische und kinematografische Vergrößerungs- oder Verkleinerungsapparate	St 1000 EUR	34 998 15 023	42 115 14 828	36 527 15 000	8
3340 32 300	- Fotoapparate für technische Zwecke - Fotoapparate zum Herstellen von Klischees und Druckformzylindern	St 1000 EUR	123	115	95	3
3340 32 500	- Fotoapparate zur Aufnahme von Dokumenten auf Mikrofilm, Mikrofiche oder anderen Mikroträgern	St 1000 EUR	. .	. .	. .	1

## 4 Produktion nach Güterarten - Deutschland

Melde-Nr.	Bezeichnung	Einheit	2. VJ 2005	1. VJ 2006	2. VJ 2006	2. VJ 2006 Anzahl Unternehmen
1	2	3	4	5	6	7
3340 32 700	- Spezialfotoapparate für Unterwasser- und Luftbildaufnahmen, für die medizinische Untersuchung innerer Organe oder für gerichtsmedizinische oder kriminalistische Laboratorien	St 1000 EUR	1 069 1 993	.	.	2
3340 33 100	Sofortbildkameras u.a. Fotoapparate - Sofortbildkameras	St 1000 EUR	-	-	-	-
3340 33 350	- Spiegelreflexkameras, für Filme in Rollen mit einer Breite von 35 mm oder weniger, andere Fotoapparate, für Filme in Rollen mit einer Breite von weniger als 35 mm	St 1000 EUR	.	.	.	1
3340 33 390	- - Spiegelreflexkameras, für Filme in Rollen mit einer Breite von weniger als 35 mm	St 1000 EUR	.	.	.	1
3340 33 500	- - Andere Fotoapparate, für Filme in Rollen mit einer Breite von weniger als 35 mm	St 1000 EUR	.	.	.	2
3340 33 900	- Andere Fotoapparate	St 1000 EUR	.	.	.	2
3340 34 300	Filmkameras - für Filme mit einer Breite von weniger als 16 mm oder für Doppelacht-Filme	St 1000 EUR	-	-	-	-
3340 34 500	- für Filme mit einer Breite von 16 mm oder mehr	St 1000 EUR	.	.	.	2
3340 35 300	Filmvorführapparate, Diaprojektoren, andere Stehbildwerfer - Filmvorführapparate	St 1000 EUR	.	.	.	1
3340 35 500	- Diaprojektoren	St 1000 EUR	3 043 459	3 435 846	389	3
3340 35 900	- Andere Stehbildwerfer	St 1000 EUR	14 470 5 339	.	.	2
3340 36 150	Blitzlichtgeräte, fotografische Vergrößerungs- und Verkleinerungsapparate, Apparate für fotografische o.ä. Laboratorien (einschl. Apparaten zum Projizieren o. Aufbringen von Schaltbildern auf sensibilisierten Halbleitermaterialien); Negativbetrachter; Lichtbildwände - Blitzlichtgeräte - - mit Entladungslampen (Elektronenblitzgeräte)	St 1000 EUR	24 129 2 988	22 794 3 056	26 304 3 850	5
3340 36 190	- - Andere Blitzlichtgeräte und -vorrichtungen für fotografische Zwecke	St 1000 EUR	-	-	-	-
3340 36 300	- Fotografische Vergrößerungs- oder Verkleinerungsapparate	St 1000 EUR	.	.	.	1
3340 36 500	- Filmentwicklungsmaschinen und -ausrüstungen für Laboratorien	St 1000 EUR	4 737 28 887	3 353 7 450	2 981 6 776	4
3340 36 700	- Andere Apparate und Ausrüstungen für fotogr. o.ä. Laboratorien (einschl. zum Projizieren oder Aufbringen von Schaltbildern auf sensibilisierte Halbleitermaterialien); Negativbetrachter (z.B. Druckform- und Filmentwicklungsmaschinen für Druckereien, Stehbildbetrachter)	St 1000 EUR	12 200	14 760	15 243	6
3340 36 900	- Lichtbildwände	St 1000 EUR	.	.	.	1
3340 37 000	Lesegeräte für Mikrofilme, Mikrofiches oder andere Mikroträger	St 1000 EUR	.	.	.	1
3340 38 130	Teile und Zubehör für fotografische Geräte - für Fotoapparate und Blitzlichtgeräte	1000 EUR	10 669	10 068	4 744	7
3340 38 150	- - für Blitzlichtgeräte und -vorrichtungen für fotografische Zwecke	1000 EUR	.	.	.	2
3340 38 330	- für Filmkameras und Filmvorführapparate - - für Filmkameras (auch Stative)	1000 EUR	13 268	12 016	15 050	4



## 4 Produktion nach Güterarten - Deutschland

Melde-Nr.	Bezeichnung	Einheit	2. VJ 2005	1. VJ 2006	2. VJ 2006	2. VJ 2006 Anzahl Unternehmen
1	2	3	4	5	6	7
3340 38 350	- - für Filmvorführapparate	1000 EUR	.	.	.	1
3340 38 500	- für Stehbildwerfer und fotografische Vergrößerungs- oder Verkleinerungsapparate	1000 EUR	2 509	3 020	3 163	4
3340 38 700	- für Apparate und Ausrüstungen für fotografische oder kinematografische Laboratorien (einschl. Apparate zum Projizieren oder Aufbringen v. Schaltbildern auf sensibilisierten Halbleiternmaterialien); Negativbetrachter; Lichtbildwände	1000 EUR	9 078	12 600	5 228	12
3340 91 000	Installation von gewerblichen fotografischen, kinematografischen und optischen Instrumenten	1000 EUR	.	.	.	1
3340 92 000	Reparatur und Instandhaltung von gewerblichen fotografischen, kinematografischen und optischen Instrumenten	1000 EUR	17 024	27 170	27 501	20
3350 11 133	Armbanduhren, Taschen- u.ä. Uhren, mit Gehäuse aus Edelmetall oder Edelmetallplattierungen, auch mit Stoppeinrichtung - Armbanduhren, mit Batterie oder Akkumulator betrieben - - mit mechanischer Anzeige - - mit Gehäuse aus Edelmetall	St 1000 EUR	3 911 .	2 792 .	3 342 .	4
3350 11 135	- - mit Gehäuse aus Edelmetallplattierungen	St 1000 EUR	- -	- -	- -	-
3350 11 150	- - mit opto-elektronischer Anzeige	St 1000 EUR	- -	- -	- -	-
3350 11 170	- - mit anderer Anzeige	St 1000 EUR	- -	- -	- -	-
3350 11 300	- Andere Armband-, Taschen- u.ä. Uhren mit automatischem oder anderem Aufzug	St 1000 EUR	2 548 22 417	2 796 22 899	2 241 25 113	5
3350 11 500	- Taschen- u.ä. Uhren, mit Batterie oder Akkumulator betrieben  Andere Armbanduhren, Taschen- u.ä. Uhren, auch mit Stoppeinrichtung (ohne Uhren mit Gehäuse aus Edelmetall oder Edelmetallplattierungen) - Armbanduhren, mit Batterie oder Akkumulator betrieben	St 1000 EUR	. .	. .	. .	1
3350 12 130	- - mit mechanischer Anzeige	St 1000 EUR	121 746 4 212	77 975 2 530	63 524 3 430	6
3350 12 150	- - mit opto-elektronischer Anzeige	St 1000 EUR	- -	- -	- -	-
3350 12 170	- - mit anderer Anzeige	St 1000 EUR	. .	. .	. .	1
3350 12 300	- Andere Armband-, Taschen- u.ä. Uhren mit automatischem oder anderem Aufzug	St 1000 EUR	18 494 4 538	10 425 5 201	11 399 6 092	4
3350 12 500	- Taschen- u.ä. Uhren, mit Batterie oder Akkumulator betrieben	St 1000 EUR	. .	. .	. .	3
3350 13 000	Armaturenbrett- u.ä. Uhren für Fahrzeuge  Uhren mit Kleinuhr-Werk; Wecker und Wanduhren, andere Uhren und Uhrenanlagen - Uhren mit Kleinuhr-Werk, a.n.g. - - mit Batterie oder Akkumulator betrieben	St 1000 EUR	124 841 1 500	181 319 2 500	167 099 2 236	3
3350 14 130	- - mit Batterie oder Akkumulator betrieben	St 1000 EUR	. .	. .	. .	1
3350 14 190	- - Andere Uhren mit Kleinuhr-Werk	St 1000 EUR	- -	- -	- -	-
3350 14 330	- Wecker - - mit Batterie oder Akkumulator betrieben oder für Netzanschluss	St 1000 EUR	. .	- -	- -	-
3350 14 390	- - Andere Wecker	St 1000 EUR	- -	- -	- -	-
3350 14 430	- Wanduhren mit Batterie oder Akkumulator betrieben oder für Netzanschluss	St 1000 EUR	28 933 1 144	21 599 983	20 385 963	3

## 4 Produktion nach Güterarten - Deutschland

Melde-Nr.	Bezeichnung	Einheit	2. VJ 2005	1. VJ 2006	2. VJ 2006	2. VJ 2006 Anzahl Unternehmen
1	2	3	4	5	6	7
3350 14 501	- Andere Wanduhren (ohne solche mit Batterie oder Akkumulator betrieben oder für Netzanschluss), Kuckucksuhren	St	7 437	.	.	1
	- - Andere Wanduhren (ohne solche mit Batterie oder Akkumulator betrieben oder für Netzanschluss und ohne Kuckucksuhren)	1000 EUR	417	.	.	
3350 14 507	- - Kuckucksuhren (nicht elektrisch betrieben)	St	34 157	22 042	25 031	4
		1000 EUR	3 179	2 198	2 503	
3350 14 603	- Andere Uhren, elektrisch betrieben	St	.	.	.	1
	- - Hauptuhren	1000 EUR	40	.	.	
3350 14 605	- - Nebenuhren	St	-	-	-	-
		1000 EUR	-	-	-	
3350 14 607	- - Andere Uhren, elektrisch betrieben	St	40 254	.	.	2
		1000 EUR	1 065	.	.	
3350 14 750	- Andere Uhren	St	.	.	.	2
	- - Tisch- oder Kaminuhren (ohne solche mit Batterie oder Akkumulator betrieben oder für Netzanschluss)	1000 EUR	.	.	.	
3350 14 790	- - Andere Uhren, a.n.g.	St	5 984	8 545	9 423	6
		1000 EUR	3 018	3 226	3 993	
3350 21 330	Uhrwerke und Teile für Uhren Kleinuhr-Werke, vollständig und zusammengesetzt - mit Batterie oder Akkumulator betrieben	St	*	-	-	-
	- - nur mit mechanischer Anzeige oder mit Vorrichtung zur Aufnahme einer mechanischen Anzeige	St	-	-	-	-
	darunter zum Absatz bestimmt	1000 EUR	-	-	-	-
3350 21 350	- - mit opto-elektronischer Anzeige	St	*	-	-	-
	darunter zum Absatz bestimmt	1000 EUR	-	-	-	-
3350 21 370	- - mit anderer Anzeige	St	*	-	-	-
	darunter zum Absatz bestimmt	1000 EUR	-	-	-	-
3350 21 500	- Andere Kleinuhr-Werke	St	*	-	-	-
	darunter zum Absatz bestimmt	1000 EUR	-	-	-	-
3350 22 350	Andere Uhrwerke (ohne Kleinuhr-Werke), vollständig und zusammengesetzt - mit Batterie oder Akkumulator betrieben oder für Netzanschluss	St	*	.	.	1
	- - für Wecker	St	.	.	.	1
	darunter zum Absatz bestimmt	1000 EUR	.	.	.	
3350 22 390	- - für andere Uhren	St	*	.	.	3
	darunter zum Absatz bestimmt	1000 EUR	1 065 120 1 947	929 838 2 543	842 872 2 551	3 3
3350 22 900	- Andere Uhrwerke	St	*	.	.	5
	darunter zum Absatz bestimmt	1000 EUR	104 159 3 417	90 835 3 036	81 326 2 748	4
3350 23 300	Nicht oder nur teilweise zusammengesetzte, vollständige Kleinuhr-Werke (Schablonen) und unvollständige, zusammengesetzte Kleinuhr-Werke	St	*	-	-	-
	- nicht oder nur teilweise zusammengesetzte, vollständige Kleinuhr-Werke (Schablonen), mit einer Unruh mit Spiralfeder	St	-	-	-	-
	darunter zum Absatz bestimmt	1000 EUR	-	-	-	-
3350 23 500	- Andere nicht oder nur teilweise zusammengesetzte, vollständige Kleinuhr-Werke (Schablonen)	St	*	-	-	-
	darunter zum Absatz bestimmt	1000 EUR	-	-	-	-
3350 23 700	- Unvollständige, zusammengesetzte Kleinuhr-Werke	kg	*	-	-	-
	darunter zum Absatz bestimmt	1000 EUR	-	-	-	-
3350 24 000	Uhrrohwerke für Kleinuhren	St	*	-	-	-
	darunter zum Absatz bestimmt	1000 EUR	-	-	-	-
3350 25 000	Andere nicht oder nur teilweise zusammengesetzte, vollständige Uhrwerke und unvollständige, zusammengesetzte Uhrwerke	kg	*	.	.	3
	darunter zum Absatz bestimmt	1000 EUR	.	1 051	.	3

## 4 Produktion nach Güterarten - Deutschland

Melde-Nr.	Bezeichnung	Einheit	2. VJ 2005	1. VJ 2006	2. VJ 2006	2. VJ 2006 Anzahl Unternehmen
1	2	3	4	5	6	7
3350 26 130	Gehäuse für Uhren u.a. Uhrmacherwaren, Teile dafür - Gehäuse für Armband-, Taschen- u.ä. Uhren - aus Edelmetall oder Edelmetallplattierungen	St 1000 EUR	- -	- -	- -	- -
3350 26 150	- aus unedlen Metallen, auch vergoldet oder versilbert	St 1000 EUR	- -	- -	- -	- -
3350 26 190	- Andere Gehäuse für Armband-, Taschen- u.ä. Uhren	St 1000 EUR	- -	- -	- -	- -
3350 26 300	- Teile von Gehäusen für Armband-, Taschen- u.ä. Uhren	1000 EUR	.	.	.	1
3350 26 541	- Gehäuse für andere Uhrmacherwaren, Teile dafür - aus Metall	St 1000 EUR	- -	- -	- -	- -
3350 26 549	- Andere Gehäuse	St 1000 EUR	.	.	.	1
3350 26 570	- Teile für Gehäuse für andere Uhrmacherwaren	1000 EUR	.	.	.	3
3350 27 003	Uhrarmbänder und Teile dafür, aus Metallen - aus Edelmetall	1000 EUR	.	-	-	-
3350 27 008	- aus Edelmetallplattierungen und aus unedlen Metallen, auch vergoldet oder versilbert	1000 EUR	.	.	.	1
3350 28 100	Andere Uhrenteile - Uhrfedern (einschl. Spiralfedern)	kg 1000 EUR	.	.	.	1
3350 28 300	- Uhrensteine	kg 1000 EUR	.	.	.	1
3350 28 503	- Zifferblätter für Klein- und Großuhren - für Armband-, Taschen- u.ä. Uhren, aus Metall	St 1000 EUR	.	.	.	2
3350 28 505	- für Großuhren, aus Metall	St 1000 EUR	.	.	.	2
3350 28 507	- für Klein- und Großuhren (ohne solche aus Metall)	St 1000 EUR	.	.	.	2
3350 28 703	- Andere Uhrenteile - für Kleinuhren	1000 EUR	5 513	4 661	4 933	6
3350 28 705	- für Großuhren	1000 EUR	1 920	1 430	1 416	3
3350 29 103	Zeitkontrollapparate, Zeitmesser, Zeitschalter und andere Zeitauslöser mit Uhrwerk oder Synchronmotor - Arbeitszeitregistrieruhren; Zeit- und Datumstempeluhren - Arbeitszeitregistrieruhren	St 1000 EUR	.	.	.	2
3350 29 105	- Zeit- und Datumstempeluhren	St 1000 EUR	.	.	.	1
3350 29 300	- Parkuhren und andere Zeitkontrollapparate und Zeitmesser (ohne Kurzzeitmesser)	St 1000 EUR	2 420 2 554	.	.	2
3350 29 500	- Kurzzeitmesser (Minutenzähler, Sekundenzeiger)	St 1000 EUR	.	.	.	1
3350 29 700	- Zeitschalter u.a. Zeitauslöser	St 1000 EUR	2 382 874 23 768	2 300 939 22 984	2 528 045 23 246	9
3350 91 000	Installation von industriellen Zeitmessinstrumenten und -geräten	1000 EUR	-	-	-	-
3350 92 000	Reparatur und Instandhaltung von industriellen Zeitmessinstrumenten und -geräten	1000 EUR	1 555	1 439	1 535	6
3399 00 000	Veredlung von Erzeugnissen dieser Güterabteilung (ohne Planung und Installation von Dauerbetriebsteuerungseinrichtungen)	1000 EUR	14 977	22 590	20 789	20

Melde-Nr.	Bezeichnung	Einheit	2. VJ 2005	1. VJ 2006	2. VJ 2006	2. VJ 2006 Anzahl Unternehmen
1	2	3	4	5	6	7
Kraftwagen und Kraftwagenteile						
Hubkolbenverbrennungsmotoren mit Fremdzündung für Zugmaschinen, Kraftwagen, -räder, Fahrräder mit Hilfsmotor u.a. nicht schienengebundene Landfahrzeuge, mit einem Hubraum von 1 000 cm <sup>3</sup> oder weniger						
3410 11 300	- für Zugmaschinen, Kraftwagen, -räder, Fahrräder mit Hilfsmotor u.a. nicht schienengebundene Landfahrzeuge, mit einem Hubraum von 250 cm <sup>3</sup> oder weniger	St	*	-	-	-
	darunter zum Absatz bestimmt	St	*	-	-	-
		1000 EUR		-	-	-
3410 11 500	- für Zugmaschinen, Kraftwagen, -räder u.a. nicht schienengebundene Landfahrzeuge, mit einem Hubraum von mehr als 250 cm <sup>3</sup> bis 1 000 cm <sup>3</sup>	St	*	.	.	1
	darunter zum Absatz bestimmt	St	*	.	.	1
		1000 EUR		.	.	.
Hubkolbenverbrennungsmotoren mit Fremdzündung, für Zugmaschinen, Kraftwagen, Krafträder u.a. nicht schienengebundene Landfahrzeuge, mit einem Hubraum von mehr als 1 000 cm <sup>3</sup>						
3410 12 001	- Rumpf- bzw. halbfertige Motoren	St	*	17 078	36 777	23 192
	darunter zum Absatz bestimmt	St	*	17 078	36 777	23 192
		1000 EUR		16 738	26 998	18 387
3410 12 005	- fertige Motoren	St	*	721 748	690 746	672 753
	darunter zum Absatz bestimmt	St	*	221 767	228 789	221 234
		1000 EUR		461 099	521 976	522 270
Kolbenverbrennungsmotoren mit Selbstzündung (Diesel- oder Halbdieselmotoren), für Zugmaschinen, Kraftwagen u.a. nicht schienengebundene Landfahrzeuge						
3410 13 001	- für Acker- und Forstschlepper auf Rädern	kW	*	.	.	2
	darunter zum Absatz bestimmt	St	*	.	.	2
		1000 EUR		.	.	.
3410 13 006	- für andere Zugmaschinen, Kraftwagen und nicht schienengebundene Landfahrzeuge	kW	*	.	.	3
	- Rumpf- bzw. halbfertige Motoren	St	*	.	.	2
	darunter zum Absatz bestimmt	kW	*	.	.	.
		1000 EUR		.	.	.
3410 13 008	- fertige Motoren	kW	*	63 583 196	64 537 364	61 475 719
	darunter zum Absatz bestimmt	St	*	597 209	587 889	554 318
		kW	*	16 083 846	15 931 245	14 453 041
		St	*	144 330	143 426	128 491
		1000 EUR		525 000	539 498	521 431
Personenkraftwagen und Wohnmobile, mit Hubkolbenverbrennungsmotor mit Fremdzündung, mit einem Hubraum von 1 500 cm <sup>3</sup> oder weniger						
3410 21 330	- Personenkraftwagen	St	*	.	.	1
	- mit einem Hubraum von 1 000 cm <sup>3</sup> oder weniger	1000 EUR		.	.	.
3410 21 360	- mit einem Hubraum von mehr als 1000 cm <sup>3</sup> bis 1 500 cm <sup>3</sup> (einschl. Wohnmobile)	St	*	114 785	118 395	114 314
		1000 EUR		1 124 943	1 210 333	1 155 317
Personenkraftwagen und Wohnmobile, mit Hubkolbenverbrennungsmotor mit Fremdzündung, mit einem Hubraum von mehr als 1 500 cm <sup>3</sup>						
3410 22 301	- Personenkraftwagen, mit einem Hubraum von mehr als 1 500 cm <sup>3</sup> ; Wohnmobile mit einem Hubraum von mehr als 3 000 cm <sup>3</sup>	St	*	505 623	487 979	526 019
	- Personenkraftwagen mit einem Hubraum von mehr als 1 500 cm <sup>3</sup> bis 2500 cm <sup>3</sup>	1000 EUR		8 815 203	8 526 085	9 033 089
3410 22 302	- Personenkraftwagen mit einem Hubraum von mehr als 2 500 cm <sup>3</sup>	St	*	233 343	233 814	204 505
		1000 EUR		9 343 174	9 364 059	8 653 221
3410 22 305	- Wohnmobile mit einem Hubraum von mehr als 3 000 cm <sup>3</sup>	St	*	-	-	-
		1000 EUR		-	-	-
3410 22 500	- Wohnmobile mit einem Hubraum von mehr als 1 500 cm <sup>3</sup> bis 3 000 cm <sup>3</sup>	St	*	-	-	-
		1000 EUR		-	-	-

## 4 Produktion nach Güterarten - Deutschland

Melde-Nr.	Bezeichnung	Einheit	2. VJ 2005	1. VJ 2006	2. VJ 2006	2. VJ 2006 Anzahl Unternehmen
1	2	3	4	5	6	7
3410 23 100	Personenkraftwagen und Wohnmobile, mit Kolbenverbrennungsmotor mit Selbstzündung (Diesel- oder Halbdieselmotor) - Personenkraftwagen, mit einem Hubraum von 1 500 cm <sup>3</sup> oder weniger	St 1000 EUR	37 535 321 270	.	.	2
3410 23 303	- Personenkraftwagen, mit einem Hubraum von mehr als 1 500 cm <sup>3</sup> bis 2 500 cm <sup>3</sup> - - mit einem Hubraum von mehr als 1 500 cm <sup>3</sup> bis 2 000 cm <sup>3</sup>	St 1000 EUR	531 761 9 149 407	531 876 9 541 603	486 623 8 813 055	9
3410 23 305	- - mit einem Hubraum von mehr als 2 000 cm <sup>3</sup> bis 2 500 cm <sup>3</sup>	St 1000 EUR	96 723 2 879 106	77 883 2 459 546	80 739 2 573 468	4
3410 23 400	- Personenkraftwagen mit einem Hubraum von mehr als 2 500 cm <sup>3</sup>	St 1000 EUR	44 596 1 962 166	48 582 2 236 317	55 125 2 527 393	5
3410 23 530	- Wohnmobile - - mit einem Hubraum von mehr als 1 500 cm <sup>3</sup> bis 2 500 cm <sup>3</sup>	St 1000 EUR	3 382 130 796	4 007 157 453	3 410 135 571	8
3410 23 550	- - mit einem Hubraum von mehr als 2 500 cm <sup>3</sup>	St 1000 EUR	5 455 194 363	6 000 227 865	5 380 201 732	12
3410 24 300	Personenkraftwagen mit Elektro- sowie mit anderem Motor - mit Elektromotor	St 1000 EUR	- -	- -	- -	-
3410 24 900	- mit anderem Motor	St 1000 EUR	- -	- -	- -	-
3410 30 330	Omnibusse mit Kolbenverbrennungsmotor sowie mit anderem Motor - mit Selbstzündung (Diesel- oder Halbdieselmotor) - - mit einem Hubraum von 2 500 cm <sup>3</sup> oder weniger	St 1000 EUR	- -	- -	- -	-
3410 30 350	- - mit einem Hubraum von mehr als 2 500 cm <sup>3</sup>	St 1000 EUR	. .	. .	. .	5
3410 30 530	- mit Fremdzündung sowie mit anderem Motor - - mit Fremdzündung, mit einem Hubraum von 2 800 cm <sup>3</sup> oder weniger	St 1000 EUR	- -	- -	- -	-
3410 30 550	- - mit Fremdzündung, mit einem Hubraum von mehr als 2 800 cm <sup>3</sup>	St 1000 EUR	- -	- -	- -	-
3410 30 590	- - mit anderem Motor	St 1000 EUR	. .	. .	. .	2
3410 41 100	Lastkraftwagen mit Kolbenverbrennungsmotor, mit Selbstzündung (Diesel- oder Halbdieselmotor) - mit einem zulässigen Gesamtgewicht von 5 t oder weniger	St 1000 EUR	50 183 1 018 744	57 648 1 109 322	53 476 975 412	4
3410 41 300	- mit einem zulässigen Gesamtgewicht von mehr als 5 t bis 20 t	St 1000 EUR	12 549 .	. .	. .	4
3410 41 400	- mit einem zulässigen Gesamtgewicht von mehr als 20 t	St 1000 EUR	13 700 938 843	11 036 810 785	13 487 976 164	4
3410 42 300	Lastkraftwagen mit Kolbenverbrennungsmotor mit Fremdzündung sowie mit anderem Motor - mit Fremdzündung, mit einem zulässigen Gesamtgewicht von 5 t oder weniger	St 1000 EUR	. .	. .	. .	2
3410 42 500	- mit Fremdzündung, mit einem zulässigen Gesamtgewicht von mehr als 5 t	St 1000 EUR	- -	- -	- -	-
3410 42 900	- mit anderem Motor	St 1000 EUR	- -	- -	- -	-
3410 44 000	Sattel-Straßenzugmaschinen (ohne Zugkraftkarren)	St 1000 EUR	20 403 1 247 605	18 761 1 270 363	18 955 1 218 256	5
3410 45 000	Fahrgestelle für Zugmaschinen, Omnibusse, Personenkraftwagen, Lastkraftwagen, Kraftfahrzeuge zu besonderen Zwecken, mit Motor (ohne Fahrerhaus)	St 1000 EUR	. .	222 846 .	178 326 .	5
3410 51 000	Muldenkipper (Dumper), zur Verwendung außerhalb des Straßennetzes gebaut	St 1000 EUR	350 .	168 12 798	223 16 632	5

## 4 Produktion nach Güterarten - Deutschland

Melde-Nr.	Bezeichnung	Einheit	2. VJ 2005	1. VJ 2006	2. VJ 2006	2. VJ 2006
						Anzahl Unternehmen
1	2	3	4	5	6	7
3410 52 000	Kranwagen (Autokrane)	St 1000 EUR	673 382 207	670 393 182	788 500 548	4
3410 53 000	Schneespezialfahrzeuge (einschl. Motorschlitten); Spezialfahrzeuge zur Personenbeförderung auf Golfplätzen sowie ähnliche Fahrzeuge	St 1000 EUR	.	.	.	1
3410 54 100	Kraftfahrzeuge zu besonderen Zwecken - Kraftfahrzeuge mit Bohrturm zum Tiefbohren	St 1000 EUR	-	-	-	-
3410 54 300	- Feuerwehrwagen	St 1000 EUR	455 49 047	382 45 376	601 72 881	4
3410 54 500	- Betonmischwagen (LKW-Betonmischer)	St 1000 EUR	.	.	.	2
3410 54 901	- Andere Kraftfahrzeuge zu besonderen zivilen Zwecken (z.B. Abschleppwagen, Straßenkehrwagen, Straßensprengwagen, Werkstattwagen, Wagen mit Röntgenanlage)	St 1000 EUR	802 115 641	957 137 447	961 158 356	23
3410 91 000	Montage von Baugruppen für Kraftwagen innerhalb des Produktionsprozesses (aus nicht selbsthergestellten Teilen der Güterunterkategorie 3430 20)	1000 EUR	8 687	10 571	10 518	5
3410 92 000	Montage von kompletten Bausätzen für Kraftwagen innerhalb des Produktionsprozesses	1000 EUR	.	.	.	1
3420 10 300	Karosserien für Personenkraftwagen, Einachsschlepper und Lastkraftwagen - Karosserien für Personenkraftwagen	St 1000 EUR	3 705 39 575	3 898 42 502	3 186 33 369	10
3420 10 501	- - für Feuerwehrwagen	St 1000 EUR	632 39 404	492 38 213	522 42 674	13
3420 10 505	- - für Omnibusse	St 1000 EUR	23 490	423 36 904	508 39 942	6
3420 10 507	- - für Einachsschlepper u.a. Lastkraftwagen (ohne Tankwagenaufbauten)	St 1000 EUR	30 625 359 337	27 436 314 577	30 240 370 743	168
3420 10 509	- - Tankwagenaufbauten ohne Fahrgestell	St 1000 EUR	383 20 820	266 14 140	296 18 842	11
3420 21 001	Warenbehälter (Container) (einschl. solcher für Flüssigkeiten oder Gase, speziell für eine oder mehrere Beförderungsarten gebaut oder ausgestattet) - Wechselbehälter	St 1000 EUR	5 027 30 003	6 268 41 526	7 125 47 433	16
3420 21 007	- Abfallmulden	St 1000 EUR	3 387 11 476	2 631 10 835	3 538 12 217	12
3420 21 009	- Andere Container (z.B. Überseecontainer)	St 1000 EUR	15 892 25 107	4 779 18 426	3 758 25 256	18
3420 22 300	Wohnanhänger zum Wohnen oder Campen - Wohnanhänger, faltbar	St 1000 EUR	-	-	-	-
3420 22 930	- - Andere Wohnanhänger - - mit einem Gewicht von 750 kg oder weniger	St 1000 EUR	.	.	.	1
3420 22 951	- - mit einem Gewicht von mehr als 750 kg bis 3 500 kg	St 1000 EUR	13 640 144 760	13 652 149 911	11 638 122 387	7
3420 22 955	- - mit einem Gewicht von mehr als 1 600 kg bis 3 500 kg	St 1000 EUR	3 739 44 842	3 746 55 579	3 651 56 191	7
3420 22 970	- - mit einem Gewicht von mehr als 3 500 kg	St 1000 EUR	-	-	-	-
3420 23 031	Andere Anhänger zum Befördern von Gütern (z.B. Anhänger m. Tankaufbau, Sattelanhänger, Verkaufsanhänger) - Sattelanhänger zur Lastenbeförderung - - einachsige	St 1000 EUR	117 2 435	81 1 618	105 1 925	7
3420 23 033	- - zweiachsige (ohne solche mit Spezialaufbauten)	St 1000 EUR	882 20 234	921 20 367	1 166 27 951	26
3420 23 035	- - drei- und mehrachsige (ohne solche mit Spezialaufbauten)	St 1000 EUR	11 988 301 309	14 022 331 650	15 220 372 200	28

## 4 Produktion nach Güterarten - Deutschland

Melde-Nr.	Bezeichnung	Einheit	2. VJ 2005	1. VJ 2006	2. VJ 2006	2. VJ 2006 Anzahl Unternehmen
1	2	3	4	5	6	7
3420 23 037	- - zweiachsig, mit Spezialaufbauten	St 1000 EUR	275 9 651	294 10 146	289 9 786	16
3420 23 039	- - drei- und mehrachsig, mit Spezialaufbauten	St 1000 EUR	2 813 132 290	3 314 150 502	3 425 157 911	25
3420 23 050	- Andere einachsige Anhänger	St 1000 EUR	34 806 39 129	31 508 34 957	39 988 47 679	19
3420 23 091	- - mit einem zulässigen Gesamtgewicht von 10 t oder weniger	St 1000 EUR	10 495 34 017	8 314 28 371	10 752 37 734	35
3420 23 095	- - mit einem zulässigen Gesamtgewicht von mehr als 10 t	St 1000 EUR	2 685 72 205	2 202 58 938	2 774 82 706	48
3420 30 300	- Teile für Anhänger (einschl. Sattelanhängern) - Fahrgestelle	St 1000 EUR	32 989 36 468	35 373 32 155	33 856	18
3420 30 500	- Karosserien und Aufbauten	St 1000 EUR	116 699 29 359	62 217 23 982	122 789 27 117	27
3420 30 700	- Achsen	St 1000 EUR	135 630 239 975	139 434 247 926	137 956 263 047	7
3420 30 900	- Andere Teile	1000 EUR	188 553	204 148	200 568	53
3420 70 001	Umbau-, Karosserie-, Montage- und Ausrüstungsarbeiten an Kraftfahrzeugen, Anhängern und Teilen für Anhänger - an Kraftfahrzeugen (z.B. Lackieren von Kfz-Rohkarosserien)	1000 EUR	67 430	53 037	58 274	35
3420 70 005	- an Anhängern für Kraftfahrzeuge	1000 EUR	4 056	3 781	4 467	6
3420 70 007	- an Teilen für Anhänger	1000 EUR	.	.	.	2
3420 80 000	Innenausbau und Ausrüstungsarbeiten an Wohnanhängern und Wohnmobilen	1000 EUR	3 874	3 251	3 898	5
3420 90 000	Reparatur und Instandhaltung von Warenbehältern und Transportcontainern (z.B. Überseecontainern)	1000 EUR	9 708	13 194	13 186	10
3430 11 002	Teile für Kolbenverbrennungsmotoren mit Fremdzündung (oh. solche für Motoren für Luftfahrzeuge) - Zylinderblöcke, Zylinder, Zylindermäntel, Zylinderköpfe - für Motoren für Wasserfahrzeuge, Schienenfahrzeuge, industrielle u.a. Zwecke	kg 1000 EUR	.	.	.	1
3430 11 003	- - für Motoren für Kraftwagen	kg 1000 EUR	4 848 071 37 996	4 780 828 37 422	4 860 185 37 126	11
3430 11 005	- Stangen, Kolben, Ringe - für Motoren für Wasserfahrzeuge, Schienenfahrzeuge, industrielle u.a. Zwecke	kg 1000 EUR	.	.	.	2
3430 11 006	- - für Motoren für Kraftwagen	kg 1000 EUR	7 008 558 163 753	6 601 152 169 940	7 118 414 167 895	11
3430 11 007	- Vergaser, Einspritzungssysteme	kg 1000 EUR	223 617 14 765	275 045 15 499	265 804 17 959	6
3430 11 008	- Andere Teile für Motoren für Wasserfahrzeuge, Schienenfahrzeuge, industrielle u.a. Zwecke	1000 EUR	1 817 934	1 900 548	1 930 766	63
3430 12 002	Teile für Kolbenverbrennungsmotoren mit Selbstzündung (Diesel- od. Halbdieselmotor) - Stangen, Kolben, Ringe - für Motoren für Wasserfahrzeuge, Schienenfahrzeuge, industrielle u.a. Zwecke	kg 1000 EUR	.	.	.	2
3430 12 003	- - für Motoren für Kraftwagen	kg 1000 EUR	6 469 837 147 803	6 002 577 146 947	6 050 477 143 002	11
3430 12 005	- Einspritzungssysteme für Kraftfahrzeuge	kg 1000 EUR	4 510 083	3 293 240 245 605	2 932 741 226 149	9
3430 12 007	- Andere Einspritzungssysteme	kg 1000 EUR	2 165 356 76 146	3 767 351 96 496	2 854 716 91 592	7

## 4 Produktion nach Güterarten - Deutschland

Melde-Nr.	Bezeichnung	Einheit	2. VJ 2005	1. VJ 2006	2. VJ 2006	2. VJ 2006 Anzahl Unternehmen
1	2	3	4	5	6	7
3430 12 008	- Andere Teile für Motoren für Wasserfahrzeuge, Schienenfahrzeuge, industrielle u.a. Zwecke	1000 EUR	961 610	943 481	888 026	53
	Andere Teile u. Zubehör für Einachs-schlepper, Personen-, Lastkraftwagen, Kraftfahrzeuge zu besonderen Zwecken					
3430 20 100	- Stoßstangen und Teile dafür	t 1000 EUR	33 037 260 242	34 788 267 533	33 333 255 689	20
	- Bremsbeläge, Servobremsen u. Teile für Bremsen					
3430 20 230	- - Bremsbeläge, montiert	1000 St 1000 EUR	31 537 176 354	35 461 238 160	33 185 240 609	5
3430 20 250	- - Servobremsen und Teile für Bremsen	t 1000 EUR	91 896 1 205 889	96 489 1 181 298	109 021 1 191 280	45
	- Schaltgetriebe; Achsbrücken (Triebachsen) mit Ausgleichsgetriebe, auch mit anderen Kraftübertragungsvorrichtungen; Tragachsen und Teile dafür					
3430 20 330	- - Schaltgetriebe	St 1000 EUR	4 011 083 1 314 672	4 159 166 1 574 036	4 094 219 1 485 722	20 20
	darunter zum Absatz bestimmt					
3430 20 350	- - Achsbrücken (Triebachsen) mit Ausgleichsgetriebe, auch mit anderen Kraftübertragungsvorrichtungen	St 1000 EUR	1 040 925 273 271	968 396 298 044	1 106 688 280 861	14 14
	darunter zum Absatz bestimmt					
3430 20 370	- - Tragachsen und Teile dafür	t 1000 EUR	35 240 137 264	37 086 150 793	39 251 143 808	20
3430 20 400	- Räder sowie Teile und Zubehör dafür	t 1000 EUR	176 421 353 147	176 945 351 851	172 100 364 774	27
3430 20 500	- Stoßdämpfer	St 1000 EUR	8 120 925 247 162	8 340 463 263 374	8 376 919 262 131	6
	- Kühler, Auspufftöpfe und -rohre, Schaltkupplungen und Teile dafür, Lenkräder, Lenksäulen und Lenkgetriebe					
3430 20 610	- - Kühler	St 1000 EUR	5 620 036 222 884	7 211 592 250 192	6 921 542 236 097	13
3430 20 630	- - Auspufftöpfe (Schalldämpfer) und Auspuffrohre	St 1000 EUR	24 129 898 454 277	26 595 509 528 485	25 068 418 526 170	36
3430 20 650	- - Schaltkupplungen und Teile dafür	1000 EUR	492 389	486 374	495 826	25
3430 20 670	- - Lenkräder, Lenksäulen und Lenkgetriebe	t 1000 EUR	39 410 588 735	41 910 626 285	42 277 609 237	17
3430 20 800	- - Airbags, mit System zum Aufblasen	1000 EUR	354 972	340 901	343 862	21
	- Andere Teile und Zubehör					
3430 20 910	- - Brennstoffbehälter	St 1000 EUR	2 792 096 67 529	2 065 442 70 395	7 448 148 79 655	10
	- - Aufhängungen (ohne Stoßdämpfer)					
3430 20 951	- - - Stabilisatoren	1000 EUR	49 000	38 926	28 644	3
3430 20 952	- - - Drehstabfedern	1000 EUR	.	.	.	1
3430 20 959	- - - Andere Aufhängungen (ohne Stoßdämpfer)	1000 EUR	24 462	27 764	25 949	12
3430 20 970	- - Übertragungsteile (ohne Getriebe, Achsbrücken u.ä.)	1000 EUR	353 589	400 735	402 257	28
	- - Andere Teile und Zubehör, a.n.g.					
3430 20 991	- - - Autoheizungen	1000 EUR	142 448	181 681	150 037	9
3430 20 999	- - - Andere Teile und Zubehör, a.n.g. (z.B. Torosionsstabfedern, Schalttriebeteile, Radzylindergehäuse, Luftfederungssysteme, Doppelbedienungen für Fahrschulen, Drehkränze für Gelenkbusse)	1000 EUR	2 444 928	2 436 780	2 426 603	275
	Sicherheitsgurte; andere Karosserieteile u.a. Karosseriezubehör für Personen-, Lastkraftwagen und Kraftfahrzeuge zu besonderen Zwecken					
3430 30 300	- Sicherheitsgurte	St 1000 EUR	11 231 783 118 545	11 618 856 130 713	10 757 885 129 373	8
3430 30 900	- Andere Karosserieteile u.a. Karosseriezubehör (auch für Fahrerhäuser) (z.B. Anhängerkupplungen, Auspuffblenden und -kappen, Schmutzfänger, Autodachkoffer, Blenden für Armaturenbretter, Bordsteintaster, Dach-Windabweiser, Heckklappen und -spoiler)	1000 EUR	3 614 723	3 671 134	3 527 162	291



## 4 Produktion nach Güterarten - Deutschland

Melde-Nr.	Bezeichnung	Einheit	2. VJ 2005	1. VJ 2006	2. VJ 2006	2. VJ 2006 Anzahl Unternehmen
1	2	3	4	5	6	7
3430 90 000	Montage von Teilen und Zubehör für Kraftfahrzeuge, a.n.g.	1000 EUR	292 798	317 665	305 950	28
3499 00 000	Veredlung von Erzeugnissen dieser Güterabteilung	1000 EUR	176 619	164 370	163 203	29
	Sonstige Fahrzeuge					
	Fahrgast-, Kreuzfahrtschiffe u.ä. Wasserfahrzeuge hauptsächlich zur Personenbeförderung, Fahrschiffe jeder Art, für die See- und Binnenschifffahrt					
3511 21 400	- - für die Seeschifffahrt	BRZ St 1000 EUR	61 205 6 112 223	- - -	. . .	2
3511 21 800	- - für die Binnenschifffahrt	St 1000 EUR	11 .	11 .	7 .	3
3511 22 400	Tankschiffe (Rohöl-, Produkten-, Chemikalien-, LPG-, LNG-Tanker), für die See- und Binnenschifffahrt	BRZ St 1000 EUR	. . .	- - -	. . .	1
3511 22 800	- Tankschiffe (Rohöl-, Produkten-, Chemikalien-, LPG-, LNG-Tanker), für die Seeschifffahrt					
3511 22 800	- Tankschiffe (Rohöl-, Produkten-, Chemikalien-, LPG-, LNG-Tanker), auch ohne maschinellen Antrieb, für die Binnenschifffahrt	Lade-t St 1000 EUR	- - -	- - -	- - -	-
3511 23 000	Massengutfrachtschiffe (einschl. kombinierter Massengutfrachter, z.B. Erz-/Ölfrachter), für die Seeschifffahrt	BRZ St 1000 EUR	. . .	. . .	. . .	1
3511 24 000	Containerschiffe, für die Seeschifffahrt	BRZ St 1000 EUR	149 083 9 212 289	151 975 9 215 455	261 644 13 431 394	7
3511 25 400	Stückgutfrachtschiffe, Kühlschiffe (ohne Tankschiffe), RoRo-, Fahrzeugtransportschiffe, für die Seeschifffahrt; Trockengüterschiffe, auch ohne maschinellen Antrieb, für die Binnenschifffahrt	BRZ St 1000 EUR	. . .	. . .	. . .	1
3511 25 800	- Stückgutfrachtschiffe, Kühlschiffe (ohne Tankschiffe), RoRo-, Fahrzeugtransportschiffe, für die Seeschifffahrt					
3511 25 800	- Trockengüterschiffe, auch ohne maschinellen Antrieb, für die Binnenschifffahrt	Lade-t St 1000 EUR	- - -	- - -	- - -	-
3511 30 000	Fischereifahrzeuge, Schlepper, Schubschiffe, Schwimmkrane, -Bagger u.a. Wasserfahrzeuge für besondere Zwecke (einschl. Wasserfahrzeugen, bei denen das Fahren von untergeordneter Bedeutung ist)	1000 EUR	.	.	.	3
3511 40 000	Schiffssegmente	1000 EUR	40 613	69 517	75 170	9
3511 50 000	Schwimmende oder tauchende Bohr- oder Förderplattformen; andere schwimmende Vorrichtungen (z.B. Flöße, Schwimm tanks, Senkkästen, Festmachtetonnen, Bojen und schwimmende Baken)	St 1000 EUR	. .	. .	. .	1
3511 91 001	Wartungs-, Reparaturarbeiten an Schiffen, anderen Wasserfahrzeugen und schwimmenden Vorrichtungen für zivile Zwecke	1000 EUR	147 627	120 102	149 353	71
3511 92 001	Umbauarbeiten an Schiffen, anderen Wasserfahrzeugen und schwimmenden Vorrichtungen für zivile Zwecke	1000 EUR	1 493	3 262	6 539	7

## 4 Produktion nach Güterarten - Deutschland

Melde-Nr.	Bezeichnung	Einheit	2. VJ 2005	1. VJ 2006	2. VJ 2006	2. VJ 2006 Anzahl Unternehmen
1	2	3	4	5	6	7
3511 93 001	Ausbau- und Ausrüstungsarbeiten an Schiffen, anderen Wasserfahrzeugen und schwimmenden Vorrichtungen (z.B. Innenausbau, Elektroarbeiten, Schiffsanstreicherei, Klimaanlageeinbau) - Innenausbauarbeiten an Schiffen, anderen Wasserfahrzeugen und schwimmenden Vorrichtungen für zivile Zwecke	1000 EUR	8 940	12 684	10 807	15
3511 93 003	- Elektroarbeiten an Schiffen, anderen Wasserfahrzeugen und schwimmenden Vorrichtungen für zivile Zwecke	1000 EUR	.	.	.	1
3511 93 009	- Andere Ausbau- und Ausrüstungsarbeiten an Schiffen, anderen Wasserfahrzeugen und schwimmenden Vorrichtungen (z.B. Schiffsanstreicherei, Klimaanlageeinbau) für zivile Zwecke	1000 EUR	3 007	1 381	2 415	7
3512 11 300	Segelboote, auch mit Hilfsmotor - für die Seeschifffahrt	St 1000 EUR	.	.	.	2
3512 11 530	- für die Binnenschifffahrt - - mit einem Gewicht von 100 kg oder weniger	St 1000 EUR	-	-	-	-
3512 11 550	- - mit einem Gewicht von mehr als 100 kg - - mit einer Länge von 7,5 m oder weniger	St 1000 EUR	-	-	-	-
3512 11 570	- - mit einer Länge von mehr als 7,5 m	St 1000 EUR	.	.	.	1
3512 12 340	Aufblasbare Boote - mit einem Gewicht von 100 kg oder weniger	St 1000 EUR	.	.	.	1
3512 12 370	- mit einem Gewicht von mehr als 100 kg	St 1000 EUR	-	-	-	-
3512 13 300	Ruderboote, Kanus u.a. Vergnügungs- und Sportboote - Motorboote (ohne Außenbordmotor), für die Seeschifffahrt	St 1000 EUR	337 21 683	464 39 631	334 31 787	3
3512 13 550	- Motorboote (ohne Außenbordmotor), für die Binnenschifffahrt - - mit einer Länge von 7,5 m oder weniger	St 1000 EUR	.	.	.	1
3512 13 570	- - mit einer Länge von mehr als 7,5 m	St 1000 EUR	.	-	.	1
3512 13 930	- Andere Jachten, Vergnügungs- oder Sportboote; Ruderboote und Kanus - - mit einem Gewicht von 100 kg oder weniger	St 1000 EUR	3 696 1 696	.	.	2
3512 13 950	- - mit einem Gewicht von mehr als 100 kg mit einer Länge von 7,5 m oder weniger	St 1000 EUR	.	.	.	2
3512 13 970	- - mit einem Gewicht von mehr als 100 kg und mit einer Länge von mehr als 7,5 m	St 1000 EUR	252	202	191	5
3512 90 000	Instandhaltungs-, Reparatur-, Umbau- und Ausbauarbeiten an Booten und Jachten	1000 EUR	.	7 285	19 333	18
3520 11 000	Elektrische Lokomotiven mit Stromspeisung aus dem Stromnetz	St 1000 EUR	113	53	81	4
3520 12 000	Dieselelektrische Lokomotiven	St 1000 EUR	51	55	58	4
3520 13 300	Elektrische Lokomotiven mit Stromspeisung aus Akkumulatoren; andere Lokomotiven, Lokomotivtender - elektrische Lokomotiven mit Stromspeisung aus Akkumulatoren	St 1000 EUR	-	-	-	-
3520 13 900	- Andere Lokomotiven; Lokomotivtender	St 1000 EUR	.	.	.	2
3520 20 300	Triebwagen und Schienenbusse (ohne Schienenfahrzeuge zur Gleisunterhaltung u.a. Bahndienstwagen) - Triebwagen und Schienenbusse mit Stromspeisung aus dem Stromnetz	St 1000 EUR	159 283 655	107 250 612	147 221 164	6

## 4 Produktion nach Güterarten - Deutschland

Melde-Nr.	Bezeichnung	Einheit	2. VJ 2005	1. VJ 2006	2. VJ 2006	2. VJ 2006 Anzahl Unternehmen
1	2	3	4	5	6	7
3520 20 900	- Andere Triebwagen und Schienenbusse (ohne solche mit Stromspeisung aus dem Stromnetz)	St 1000 EUR	.	54 72 904	70 87 285	3
3520 31 000	Schienenfahrzeuge zur Gleisunterhaltung u.a. Bahndienstfahrzeuge, auch selbstfahrend (z.B. Gerätewagen u.ä., Messwagen und Draisinen)	St 1000 EUR	.	.	.	3
3520 32 000	Personenwagen ohne Eigenantrieb, Gepäckwagen, Postwagen u.a. schienengebundene Spezialwagen (ohne Schienenfahrzeuge zur Gleisunterhaltung)	St 1000 EUR	79 819	44 72 065	50 97 677	3
3520 33 300	Schienengebundene Güterwagen ohne Eigenantrieb - Kesselwagen u.dgl., wärmeisolierte Wagen und Kühlwagen u.a. gedeckte und geschlossene Güterwagen	St 1000 EUR	.	.	.	2
3520 33 500	- Güter-, Selbstentladewagen (ohne Kesselwagen) u.ä. offene Güterwagen mit nicht abnehmbaren Stirn- und Seitenwänden, deren Höhe mehr als 60 cm beträgt, u.a. Spezialwagen	St 1000 EUR	113	149 6 037	.	2
3520 40 301	Teile für Schienenfahrzeuge; ortsfestes Gleismaterial u. Teile dafür; mechanische (auch elektromechanische) Signal-, Sicherungs-, Überwachungs- oder Steuergeräte für Schienenwege, Straßen, Parkplätze oder Parkhäuser, Hafenanlagen oder Flughäfen - Teile für Schienenfahrzeuge (z.B. Drehgestelle, Lenkgestelle, Achsen und Räder; Bremsvorrichtungen; Zughaken u.a. Kupplungsvorrichtungen, Puffer)	1000 EUR	134 620	133 005	131 992	8
3520 40 309	- - Andere Teile für Schienenfahrzeuge (z.B. Drehgestelle, Lenkgestelle, Achsen und Räder; Zughaken u.a. Kupplungsvorrichtungen, Puffer)	1000 EUR	163 360	156 015	158 271	51
3520 40 550	- - Ortsfestes Gleismaterial und Geräte für Schienenwege (z.B. zusammengesetzte Gleise, Drehscheiben, Prellböcke, Lademaße)	kg 1000 EUR	11 397 485 25 109	8 534 964 14 641	13 922 292 27 964	13
3520 40 580	- - Teile für ortsfestes Gleismaterial, mechanische (auch elektromechanische) Signal-, Sicherungs-, Überwachungs- oder Steuergeräte für Schienenwege, Straßen, Parkplätze oder Parkhäuser, Hafenanlagen oder Flughäfen	1000 EUR	13 665	7 905	16 516	7
3520 40 590	- - Mechanische (auch elektromechanische) Signal-, Sicherungs-, Überwachungs- oder Steuergeräte für Schienenwege, Straßen, Parkplätze oder Parkhäuser, Hafenanlagen oder Flughäfen	kg 1000 EUR	.	.	.	2
3520 91 000	Reparatur und Instandhaltung von Schienenfahrzeugen	1000 EUR	105 592	94 007	102 763	47
3520 92 001	Umbau, Innenausbau und Ausrüstung (Komplettierung) von Schienenfahrzeugen - Umbau von Schienenfahrzeugen	1000 EUR	7 152	12 338	9 094	10
3520 92 005	- Innenausbau und Ausrüstung (Komplettierung) von Schienenfahrzeugen	1000 EUR	18 862	6 128	6 593	4

## 4 Produktion nach Güterarten - Deutschland

Melde-Nr.	Bezeichnung	Einheit	2. VJ 2005	1. VJ 2006	2. VJ 2006	2. VJ 2006 Anzahl Unternehmen	
1	2	3	4	5	6	7	
3530 11 001	Motoren und Triebwerke für Luft- und Raumfahrzeuge; Start- u. Abbremsvorrichtungen sowie Bodengeräte für die Flugausbildung, Teile dafür Kolbenverbrennungsmotoren mit Fremdzündung für zivile und halböffentliche Luftfahrzeuge darunter zum Absatz bestimmt	St St 1000 EUR	*	- - -	- - -	- - -	- - -
3530 12 101	Turbo-Strahltriebwerke, Turbo-Propellertriebwerke - Turbo-Strahltriebwerke für zivile und halböffentliche Luftfahrzeuge - mit einer Schubkraft von 25 kN oder weniger darunter zum Absatz bestimmt	St St 1000 EUR	*	- - -	- - -	- - -	- - -
3530 12 301	- mit einer Schubkraft von mehr als 25 kN darunter zum Absatz bestimmt	St St 1000 EUR	*	. . .	. . .	. . .	1 1 .
3530 12 501	- Turbo-Propellertriebwerke für zivile und halböffentliche Luftfahrzeuge - mit einer Leistung von 1100 kW oder weniger darunter zum Absatz bestimmt	St St 1000 EUR	*	- - -	. . .	. . .	1 1 .
3530 12 701	- mit einer Leistung von mehr als 1100 kW darunter zum Absatz bestimmt	St St 1000 EUR	*	- - -	- - -	- - -	- - -
3530 13 001	Strahltriebwerke (ohne Turbo-Strahltriebwerke) für zivile und halböffentliche Luftfahrzeuge darunter zum Absatz bestimmt	St St 1000 EUR	*	- - -	- - -	- - -	- - -
3530 14 301	Startvorrichtungen für Luftfahrzeuge; Abbremsvorrichtungen für Schiffsdecks u.ä. Landehilfen für Luftfahrzeuge; Bodengeräte zur Flugausbildung; Teile dafür - Startvorrichtungen für Luftfahrzeuge; Abbremsvorrichtungen für Schiffsdecks u.ä. Landehilfen für Luftfahrzeuge, für zivile Zwecke; Teile dafür	kg 1000 EUR	.	- .	- .	- .	1 .
3530 14 501	- Bodengeräte zur zivilen Flugausbildung und Teile dafür	kg 1000 EUR	.	- -	- -	. .	1 .
3530 15 000	Teile für Kolbenverbrennungsmotoren mit Fremdzündung, für Luftfahrzeuge	1000 EUR	.	.	.	.	1
3530 16 000	Teile für Turbo-Strahltriebwerke oder Turbo-Propellertriebwerke	1000 EUR	305 652	.	.	.	7
3530 21 000	Segelflugzeuge und Hanggleiter	St 1000 EUR	52 4 034	30 2 647	36 3 280	.	4
3530 22 000	Ballone, Luftschiffe u.a. nicht für maschinellen Antrieb bestimmte Luftfahrzeuge	St 1000 EUR	24 756	25 .	. .	.	2
3530 31 301	Hubschrauber u. Starrflügelflugzeuge Zivile und halböffentliche Hubschrauber - Zivile und halböffentliche Hubschrauber mit einem Leergewicht von 2000 kg oder weniger	St 1000 EUR	- -	- -	- -	- -	- -
3530 31 501	- Zivile und halböffentliche Hubschrauber mit einem Leergewicht von mehr als 2000 kg	St 1000 EUR	. .	. .	. .	.	1
3530 32 001	Zivile und halböffentliche Starrflügelflugzeuge u.a. Luftfahrzeuge - mit einem Leergewicht von 2 000 kg oder weniger	St 1000 EUR	. .	46 9 765	41 5 055	.	3
3530 33 001	- mit einem Leergewicht von mehr als 2 000 kg bis 15 000 kg	St 1000 EUR	- -	- -	- -	- -	- -
3530 34 001	- mit einem Leergewicht von mehr als 15000 kg	St 1000 EUR	- -	- -	- -	- -	- -
3530 40 001	Raumfahrzeuge (einschl. Satelliten) und Trägerraketen für Raumfahrzeuge, für zivile Zwecke	kg 1000 EUR	- -	- -	- -	- -	- -
3530 50 300	Teile für Luftfahrzeuge und Raumfahrzeuge für zivile Zwecke - Propeller und Rotoren, Teile dafür	kg 1000 EUR	. .	. .	. .	.	2
3530 50 500	- Fahrgestelle und Teile dafür	kg 1000 EUR	73 833 5 122	75 849 6 041	75 038 6 931	.	3

## 4 Produktion nach Güterarten - Deutschland

Melde-Nr.	Bezeichnung	Einheit	2. VJ 2005	1. VJ 2006	2. VJ 2006	2. VJ 2006 Anzahl Unternehmen
1	2	3	4	5	6	7
3530 50 901	- Andere Teile für Luft- und Raumfahrzeuge	1000 EUR	1 195 216	1 684 486	1 852 531	44
3530 91 001	Reparatur und Instandhaltung von Luftfahrzeugen sowie von Motoren und Triebwerken dafür, für zivile Zwecke	1000 EUR	991 149	1 074 669	1 238 647	38
3530 92 300	Umbau von Luftfahrzeugen sowie von Motoren und Triebwerken dafür - von Luftfahrzeugmotoren und -triebwerken	1000 EUR	.	41 663	.	3
3530 92 500	- von Hubschraubern	1000 EUR	-	-	-	-
3530 92 700	- von Flugzeugen	1000 EUR	.	.	.	5
3541 11 000	Krafträder und Fahrräder mit Hilfsmotor, mit Hubkolbenverbrennungsmotor mit einem Hubraum von 50 cm <sup>3</sup> oder weniger	St 1000 EUR	.	.	.	1
3541 12 130	Krafträder mit Hubkolbenverbrennungsmotor mit einem Hubraum von mehr als 50 cm <sup>3</sup> , auch mit Beiwagen - mit einem Hubraum von mehr als 50 cm <sup>3</sup> bis 250 cm <sup>3</sup> - - Motorroller	St 1000 EUR	.	.	.	1
3541 12 150	- - Andere Krafträder	St 1000 EUR	.	-	.	1
3541 12 300	- mit einem Hubraum von mehr als 250 cm <sup>3</sup> bis 500 cm <sup>3</sup>	St 1000 EUR	-	-	-	-
3541 12 500	- mit einem Hubraum von mehr als 500 cm <sup>3</sup> bis 800 cm <sup>3</sup>	St 1000 EUR	-	-	-	-
3541 12 700	- mit einem Hubraum von mehr als 800 cm <sup>3</sup>	St 1000 EUR	.	.	.	1
3541 13 000	Andere Krafträder; Beiwagen	St 1000 EUR	.	-	-	-
3541 20 300	Teile und Zubehör für Krafträder und Beiwagen - Sättel für Krafträder (einschl. Mopeds)	St 1000 EUR	-	-	-	-
3541 20 900	- Andere Teile und Zubehör für Krafträder	1000 EUR	91 638	86 856	87 843	15
3542 10 300	Zweiräder u.a. Fahrräder (einschl. Lastendreirädern), ohne Motor - Zweiräder u.a. Fahrräder (einschl. Lastendreirädern), ohne Kugellager	St 1000 EUR	.	.	.	2
3542 10 502	- - Mountain Bikes (einschl. All-Terrain-Bikes)	St 1000 EUR	260 593 38 210	190 267 27 762	182 391 26 229	11
3542 10 504	- - Touren-Räder	St 1000 EUR	148 459 28 305	184 518 34 701	150 382 26 335	8
3542 10 505	- - Sport-Räder	St 1000 EUR	55 965 9 090	61 503 10 997	49 817 9 648	6
3542 10 509	- - Andere Räder	St 1000 EUR	282 578 43 984	239 006 35 482	240 738 35 875	10
3542 20 130	Teile und Zubehör für Zweiräder u.a. Fahrräder, ohne Motor - Rahmen, Gabeln und Teile für Fahrräder - - Rahmen	St 1000 EUR	-	-	.	1
3542 20 150	- - Gabeln	St 1000 EUR	-	-	-	-
3542 20 190	- - Teile für Fahrradrahmen und -gabeln; Freilaufzahnkränze; Teile für Bremsen (einschl. Bremsnaben), Pedale, Tretlager, Lenker, Gepäckträger, Kettenschaltungen u.a. Fahrradteile	1000 EUR	9 927	11 682	10 013	16
3542 20 230	- Felgen, Speichen, Naben für Fahrräder - - Felgen	St 1000 EUR	.	.	.	2
3542 20 250	- - Speichen	kg 1000 EUR	.	.	.	1

## 4 Produktion nach Güterarten - Deutschland

Melde-Nr.	Bezeichnung	Einheit	2. VJ 2005	1. VJ 2006	2. VJ 2006	2. VJ 2006 Anzahl Unternehmen
1	2	3	4	5	6	7
3542 20 270	- - Naben (ohne Bremsnaben)	St 1000 EUR	.	.	.	2
3542 20 330	- Bremsnaben, andere Bremsen für Fahrräder - - Bremsnaben	St 1000 EUR	.	.	.	1
3542 20 390	- - Andere Bremsen	St 1000 EUR	.	.	.	1
3542 20 400	- Sättel für Fahrräder	St 1000 EUR	-	-	-	-
3542 20 530	- Pedale und Tretlager für Fahrräder - - Pedale	Paar 1000 EUR	-	-	-	-
3542 20 550	- - Tretlager - Lenker, Gepäckträger, Ketten- schaltungen für Fahrräder	St 1000 EUR	-	-	-	-
3542 20 630	- - Lenker	St 1000 EUR	.	.	.	2
3542 20 650	- - Gepäckträger	St 1000 EUR	.	.	.	1
3542 20 670	- - Kettenschaltungen	St 1000 EUR	-	-	-	-
3543 11 300	Rollstühle u.a. Fahrzeuge für Kranke und Körperbehinderte - ohne Vorrichtung zur mechanischen Fortbewegung	St 1000 EUR	17 633 13 743	12 411 9 335	12 784 9 467	6
3543 11 900	- mit Motor oder anderer Vorrichtung zur mechanischen Fortbewegung	St 1000 EUR	4 956 14 713	5 486 12 159	5 733 13 154	9
3543 12 000	Teile und Zubehör für Rollstühle u.a. Fahrzeuge für Kranke und Körperbehinderte	1000 EUR	.	8 521	5 978	16
3543 90 000	Reparatur und Instandhaltung von Behindertenfahrzeugen	1000 EUR	.	257	225	3
3550 10 001	Fahrzeuge, a.n.g. (z.B. Schubkarren, einrädriige Handtransportfahrzeuge, Gespannfahrzeuge für Tiere) - Einrädriige Handtransportgeräte (z.B. Schubkarren)	St 1000 EUR	109 045 1 744	98 368 1 522	120 131 1 893	3
3550 10 003	- Zweirädriige Handtransportgeräte (z.B. Sack-, Stech- und Fasskarren)	St 1000 EUR	97 109 3 303	77 945 3 451	75 267 3 308	10
3550 10 004	- Drei- und mehrrädriige Handtransportgeräte - - bis 1 t Traglast	St 1000 EUR	367 266 53 705	387 093 49 978	396 852 54 717	28
3550 10 006	- - über 1 t Traglast	St 1000 EUR	.	.	.	3
3550 10 008	- Andere Fahrzeuge (z.B. Kutschen, Sulkis u.a. Gespannfahrzeuge für Tiere)	St 1000 EUR	.	.	.	1
3550 90 000	Reparatur und Instandhaltung von Fahrzeugen, a.n.g. (z.B. Schubkarren, einrädriige Hand- transportfahrzeuge, Gespannfahrzeuge für Tiere; ohne Reparatur und Instandhaltung von Krafträdern)	1000 EUR	-	-	-	-
3599 00 000	Veredlung von Erzeugnissen dieser Güterabteilung	1000 EUR	.	.	.	3
	Möbel, Schmuck, Musikinstrumente, Sportgeräte, Spielwaren und sonstige Erzeugnisse					
	Möbel					
	Sitzmöbel					
	Sitze für Luft- und Kraftfahrzeuge; Drehstühle mit verstellbarer Sitzhöhe; andere Sitzmöbel, mit Gestell aus Metall					
3611 11 100	- Sitze für Luftfahrzeuge	1000 St 1000 EUR	.	.	.	2
3611 11 300	- Sitze für Kraftfahrzeuge	1000 St 1000 EUR	2 331 1 063 319	2 526 1 100 972	2 568 1 040 665	28
3611 11 550	- Drehstühle mit verstellbarer Sitzhöhe - - gepolstert, mit Rückenlehne und mit Rollen oder Gleitern	1000 St 1000 EUR	413 79 393	519 104 666	428 88 829	35

## 4 Produktion nach Güterarten - Deutschland

Melde-Nr.	Bezeichnung	Einheit	2. VJ 2005	1. VJ 2006	2. VJ 2006	2. VJ 2006
						Anzahl Unternehmen
1	2	3	4	5	6	7
3611 11 590	- - Andere Drehstühle mit verstellbarer Sitzhöhe	1000 St 1000 EUR	27 558	31 009	22 485	8
	- Gepolsterte Sitzmöbel, mit Gestell aus Metall					
3611 11 750	- - für Büros	1000 St 1000 EUR	246	254	254	20
3611 11 790	- - Andere gepolsterte Sitzmöbel, mit Gestell aus Metall	1000 St 1000 EUR	26 629	28 778	27 861	22
	- Nicht gepolsterte Sitzmöbel, mit Gestell aus Metall					
3611 11 903	- - Schulsitzmöbel (ohne Reihengestühl)	1000 St 1000 EUR	194	168	194	10
3611 11 909	- - Andere Sitzmöbel, mit Gestell aus Metall	1000 St 1000 EUR	6 196	5 559	6 361	37
	Sitzmöbel, vorwiegend mit Gestell aus Holz, Stuhlrohr, Korbweiden, Bambus o.ä. Stoffen					
	- In Liegen umwandelbare Sitzmöbel (ohne Gartenmöbel und Campingausrüstungen)					
3611 12 103	- - Mehrsitzige gepolsterte Anbauelemente (auch Sofas und Couches)	1000 St 1000 EUR	20 960	20 376	21 620	79
3611 12 109	- - Andere in Liegen umwandelbare Sitzmöbel	1000 St 1000 EUR	486	485	459	2
3611 12 300	- Sitzmöbel aus Stuhlrohr, Korbweiden, Bambus o.ä. Stoffen	1000 St 1000 EUR	206 339	220 031	205 343	3
	- Gepolsterte Sitzmöbel, mit Gestell aus Holz					
3611 12 550	- - für Büros	1000 St 1000 EUR	10	5	4	7
	- - Andere gepolsterte Sitzmöbel, mit Gestell aus Holz					
3611 12 593	- - - Sessel (auch einsitzige gepolsterte Anbauelemente)	1000 St 1000 EUR	142 073	147 836	137 237	77
3611 12 599	- - - Andere gepolsterte Sitzmöbel, mit Gestell aus Holz (ohne Sessel)	1000 St 1000 EUR	50 354	48 561	49 023	61
	- Nicht gepolsterte Sitzmöbel, mit Gestell aus Holz					
3611 12 905	- - Gartenstühle und Gartenbänke	1000 St 1000 EUR	18	11	24	7
3611 12 907	- - Schulsitzmöbel (ohne Reihengestühl)	1000 St 1000 EUR	1 710	518	1 488	6
3611 12 909	- - Andere nicht gepolsterte Sitzmöbel, mit Gestell aus Holz	1000 St 1000 EUR	203	87	69	30
3611 13 000	Gartenmöbel aus Kunststoff, andere Sitzmöbel, a.n.g.	1000 St 1000 EUR	6 622	4 092	5 062	6
	Teile für Sitzmöbel					
3611 14 100	- aus Holz	1000 EUR	15 674	18 119	16 373	35
3611 14 330	- aus Metall	1000 EUR	109 660	105 082	115 017	33
3611 14 350	- aus Kunststoff	1000 EUR	94 281	98 649	98 134	41
3611 14 390	- aus anderen Stoffen	1000 EUR	31 819	28 394	23 566	18
3611 20 000	Polsterung von Sitzmöbeln	1000 EUR	.	2 641	2 770	3
	Büro- und Ladenmöbel					
	Büromöbel aus Metall					
3612 11 100	- Zeichentische	1000 St 1000 EUR	.	.	.	1
3612 11 300	- Metallschreibtische mit einer Höhe von 80 cm oder weniger	1000 St 1000 EUR	11 748	17 392	16 032	20
	- Andere Metallmöbel mit einer Höhe von 80 cm oder weniger					
3612 11 530	- - Metalltische	1000 St 1000 EUR	9 131	10 005	9 738	14
3612 11 550	- - Regale und andere Möbel	1000 St 1000 EUR	7 076	7 942	6 828	11
	- Metallschränke mit einer Höhe von mehr als 80 cm					
3612 11 730	- - mit Türen oder Rolläden	1000 St 1000 EUR	23 928	30 731	31 304	15
3612 11 750	- - Karteischränke und andere Schränke mit Schubladen	1000 St 1000 EUR	2 591	2 824	5 706	7
	- Andere Metallmöbel für Büros, mit einer Höhe von mehr als 80 cm					
3612 11 950	- - Raumteilende Möbelemente	1000 St 1000 EUR	1	1	2	6

## 4 Produktion nach Güterarten - Deutschland

Melde-Nr.	Bezeichnung	Einheit	2. VJ 2005	1. VJ 2006	2. VJ 2006	2. VJ 2006
						Anzahl Unternehmen
1	2	3	4	5	6	7
3612 11 990	- - Andere Metallmöbel für Büros, a.n.g.	1000 St 1000 EUR	87 33 769	86 31 403	107 35 729	15
3612 12 300	Büromöbel aus Holz - Holzschreibtische mit einer Höhe von 80 cm oder weniger	1000 St 1000 EUR	277 75 937	270 78 444	264 76 031	66
3612 12 530	- - Andere Holzmöbel für Büros, mit einer Höhe von 80 cm oder weniger	1000 St 1000 EUR	103 11 044	108 11 882	114 12 403	28
3612 12 550	- - Holzschränke, Regale u.a. Holzmöbel für Büros, mit einer Höhe von 80 cm oder weniger	1000 St 1000 EUR	203 42 185	187 39 203	182 40 504	50
3612 12 730	- - Holzschränke mit einer Höhe von mehr als 80 cm - - Raumteilende Möbelemente (kombinierte Systemschränkelemente)	1000 St 1000 EUR	64 15 760	114 18 495	98 17 067	47
3612 12 750	- - Holzschränke und -regale	1000 St 1000 EUR	256 48 947	264 51 225	258 48 362	52
3612 12 950	- - Andere Holzmöbel mit einer Höhe von mehr als 80 cm - - Andere kombinierbare Elemente	1000 St 1000 EUR	26 8 917	20 6 371	22 6 551	17
3612 12 990	- - Andere Holzmöbel für Büros	1000 St 1000 EUR	21 8 221	21 7 777	21 7 992	28
3612 13 000	Ladenmöbel aus Holz	1000 St 1000 EUR	118 193 620	176 209 426	178 227 870	148
3613 10 500	Küchenmöbel aus Holz - Einbauküchenelemente	1000 St 1000 EUR	6 611 854 150	7 109 847 169	7 270 892 803	124
3613 10 900	- - Andere Holzmöbel für Küchen (z.B. Küchen-, Gaststätten-, Kantinen-, Spültische)	1000 St 1000 EUR	70 5 275	72 4 900	60 4 519	18
3614 11 001	Sonstige Möbel Metallmöbel, a.n.g. (ohne Büromöbel) - Schulmöbel (ohne Sitzmöbel)	1000 St 1000 EUR	108 8 083	110 9 680	113 8 882	16
3614 11 002	- Wohnmöbel	1000 St 1000 EUR	137 15 126	193 16 736	135 14 536	12
3614 11 003	- Bettstellen	1000 St 1000 EUR	8 9 617	6 6 772	6 8 085	5
3614 11 005	- Spezialmöbel für Läden	1000 St 1000 EUR	1 236 73 694	1 105 69 860	1 093 60 228	41
3614 11 007	- Möbel und Spezialeinrichtungen für Laboratorien (z.B. Tische, Schränke, Trennwände, Abzugshauben, Spüleinrichtungen)	1000 St 1000 EUR	87 22 983	80 20 889	90 23 881	16
3614 11 009	- - Andere Metallmöbel, a.n.g.	1000 St 1000 EUR	2 822 162 963	3 130 173 004	3 188 173 106	88
3614 12 353	Schlaf-, Ess- und Wohnzimmermöbel, aus Holz - Schlafzimmernmöbel - - Betten - - - Liegen (auch sog. französische Betten)	1000 St 1000 EUR	156 34 307	152 34 528	134 29 168	22
3614 12 359	- - - Andere Betten	1000 St 1000 EUR	269 45 933	310 50 736	268 47 121	57
3614 12 393	- - - Andere Schlafzimmernmöbel - - - Schlafzimmerschränke	1000 St 1000 EUR	1 187 181 222	1 381 207 436	1 249 183 309	75
3614 12 399	- - - Andere Schlafzimmernmöbel (z.B. Frisierkommoden, Nachttische)	1000 St 1000 EUR	1 728 94 626	1 951 107 980	1 893 101 233	47
3614 12 501	- Ess- und Wohnzimmermöbel - - Wohn- und Esszimmertische	1000 St 1000 EUR	155 36 475	171 38 738	154 37 332	42
3614 12 503	- - Andere Tische (Kleintische)	1000 St 1000 EUR	42 2 297	47 2 612	37 2 454	16
3614 12 505	- - Wohnzimmer-schränke, Bücherschränke	1000 St 1000 EUR	177 38 470	111 36 512	105 37 656	49
3614 12 506	- - Schrankwände (auch als Raumteiler)	1000 St 1000 EUR	983 130 895	996 128 970	882 123 800	61
3614 12 509	- - Andere Ess- und Wohnzimmermöbel (z.B. Sideboards)	1000 St 1000 EUR	959 57 680	1 299 62 088	1 315 58 578	54
3614 13 030	Holzmöbel, a.n.g. - Badezimmermöbel	1000 St 1000 EUR	1 064 82 743	967 90 864	853 89 162	44
3614 13 050	- Gartenmöbel	1000 St 1000 EUR	8 1 337	3 554	6 1 141	9



## 4 Produktion nach Güterarten - Deutschland

Melde-Nr.	Bezeichnung	Einheit	2. VJ 2005	1. VJ 2006	2. VJ 2006	2. VJ 2006
						Anzahl Unternehmen
1	2	3	4	5	6	7
3614 13 093	- Garderobenmöbel, Schuhschränke, Schuhregale	1000 St 1000 EUR	376 28 736	496 34 140	451 30 848	35
3614 13 095	- Schulmöbel (ohne Sitzmöbel)	1000 St 1000 EUR	74 14 276	81 14 978	73 13 347	15
3614 13 097	- Möbel für Laboratorien aus Holz (z.B. Tische, Schränke, Trennwände)	1000 St 1000 EUR	41 27 619	21 21 034	48 27 820	8
3614 13 099	- Andere Holzmöbel, a.n.g.	1000 St 1000 EUR	1 007 42 903	1 213 51 247	1 058 49 385	52
3614 14 330	Kunststoffmöbel - Badezimmermöbel	1000 St 1000 EUR	149 3 696	168 4 212	158 3 679	4
3614 14 350	- Gartenmöbel	1000 St 1000 EUR	232 5 753	311 8 429	201 5 151	4
3614 14 390	- Andere Kunststoffmöbel	1000 St 1000 EUR	36 2 150	1 625	1 725	7
3614 14 500	Möbel aus anderen Stoffen (einschl. Stuhlrohr, Korbweide, Bambus o.ä. Stoffen)	1000 St 1000 EUR	37 4 938	45 4 983	40 5 605	5
3614 15 300	Teile für Möbel (ohne solche für Sitzmöbel) - aus Metall	1000 EUR	87 770	105 638	94 166	78
3614 15 500	- aus Holz	1000 EUR	169 672	195 509	176 588	136
3614 15 905	- aus Kunststoff	1000 EUR	55 954	58 687	56 205	57
3614 15 909	- aus anderen Stoffen	1000 EUR	9 897	11 204	11 013	9
3614 20 000	Veredlung von neuen Möbeln (ohne Polsterung von Sitzmöbeln)	1000 EUR	.	.	.	6
3614 90 000	Reparatur, Restaurierung und Renovierung von Möbeln	1000 EUR	.	.	.	8
3615 11 005	Sprungrahmen - mit Federung	1000 St 1000 EUR	94 2 742	108 3 153	99 2 864	6
3615 11 009	- Andere Sprungrahmen	1000 St 1000 EUR	879 38 122	1 245 52 062	954 41 568	20
3615 12 300	Auflegematratten - aus Zellkautschuk, auch überzogen (Latex)	1000 St 1000 EUR	77 10 235	79 11 374	55 7 022	20
3615 12 500	- aus Zellkunststoff, auch überzogen (Polyurethan)	1000 St 1000 EUR	512 47 563	674 64 602	554 49 493	24
3615 12 700	- aus anderen Stoffen mit Federkern	1000 St 1000 EUR	925 59 826	1 095 71 284	910 59 143	32
3615 12 905	- Andere Auflegematratten aus anderen Stoffen	1000 St 1000 EUR	9 .	9 .	7 .	3
3615 12 909	- - Andere Auflegematratten aus anderen Stoffen	1000 St 1000 EUR	109 .	110 .	93 .	10
3621 10 000	Schmuck u.ä. Erzeugnisse Münzen	t 1000 EUR	943 9 342	617 10 202	609 7 477	8
3622 11 100	Schmuck, Gold- und Silberschmiedewaren (ohne Phantasieschmuck) - Bearbeitete Zuchtperlen (nicht aufgereiht, montiert oder gefasst)	g 1000 EUR	- -	- -	- -	-
3622 11 300	- Bearbeitete Diamanten, weder montiert noch gefasst darunter zum Absatz bestimmt	Kt Kt 1000 EUR	. . .	. . .	. . .	1 1
3622 11 500	Edelsteine (ohne Diamanten), anders bearbeitet als nur gesägt oder grob geformt	g 1000 EUR	. .	. .	. .	2
3622 11 700	Bearbeitete synthetische oder rekonstituierte Steine (nicht aufgereiht, montiert oder gefasst)	g 1000 EUR	. .	. .	. .	2
3622 12 300	Bearbeitete Industriediamanten (nicht nur gesägt, gespalten oder rau geschliffen), weder montiert noch gefasst	Kt 1000 EUR	- -	- -	- -	-
3622 12 500	Staub und Pulver von Edelsteinen, Schmucksteinen oder synthetischen Steinen	g 1000 EUR	- -	- -	- -	-

## 4 Produktion nach Güterarten - Deutschland

Melde-Nr.	Bezeichnung	Einheit	2. VJ 2005	1. VJ 2006	2. VJ 2006	2. VJ 2006 Anzahl Unternehmen
1	2	3	4	5	6	7
3622 13 301	Schmuckwaren, Gold- und Silberschmiedewaren, Teile dafür - Schmuckwaren und Teile dafür, aus Edelmetallen oder Edelmetallplattierungen - aus Silber, auch mit anderen Edelmetallen überzogen oder plattiert	1000 EUR	14 141	13 041	16 401	29
3622 13 303	- aus Gold, auch mit anderen Edelmetallen überzogen oder plattiert	1000 EUR	87 156	80 134	95 874	57
3622 13 305	- aus Platin oder Platinbeimetallen, auch mit anderen Edelmetallen überzogen oder plattiert	1000 EUR	5 101	4 189	5 689	20
3622 13 307	- aus Edelmetallplattierungen auf unedlen Metallen	1000 EUR	5 969	6 697	7 253	13
3622 13 513	- Gold- und Silberschmiedewaren aus Silber, aus anderen Edelmetallen und aus Edelmetallplattierungen auf unedlen Metallen - aus Silber, auch mit anderen Edelmetallen überzogen oder plattiert - Essbestecke u.a. Tischgeräte (z.B. Schöpfkellen, Schaumkellen, Tortenheber etc.)	1000 EUR	1 462	.	.	3
3622 13 515	- Tafelgeschirr u.ä. Tischgeschirr (z.B. Schalen, Platten etc.)	1000 EUR	1 427	585	.	2
3622 13 517	- Andere Silberschmiedewaren und Teile dafür	1000 EUR	188	188	236	4
3622 13 530	- aus anderen Edelmetallen, auch mit Edelmetallen überzogen oder plattiert	1000 EUR	.	.	.	1
3622 13 550	- aus Edelmetallplattierungen auf unedlen Metallen (z.B. Essbestecke, Tafelgeschirr u.ä. Tischgeräte)	1000 EUR	1 950	2 436	2 125	5
3622 14 300	Andere Waren aus Edelmetallen oder Edelmetallplattierungen (ohne Katalysatoren)	kg 1000 EUR	.	.	.	2
3622 14 500	Waren aus echten Perlen oder Zuchtperlen, aus Edelsteinen, Schmucksteinen, synthetischen oder rekonstituierten Steinen	g 1000 EUR	.	.	.	2
3622 14 700	Katalysatoren in Form von Geweben oder Gittern, aus Platin	kg 1000 EUR	-	-	-	-
3622 20 000	Umarbeitung von Edelsteinen und Schmuck	1000 EUR	-	-	-	-
3630 11 100	Musikinstrumente Klaviere u.a. Saiteninstrumente mit Klaviatur - Klaviere mit aufrecht stehendem Rahmen	St 1000 EUR	1 976 10 632	1 571 8 574	1 685 9 272	11
3630 11 300	- Flügel	St 1000 EUR	840 20 784	637 18 335	618 18 395	10
3630 11 500	- Cembali u.a. Saiteninstrumente mit Klaviatur	St 1000 EUR	-	-	-	-
3630 12 350	- Streichinstrumente - Geigen	St 1000 EUR	.	.	.	1
3630 12 390	- Andere Streichinstrumente	St 1000 EUR	-	-	-	-
3630 12 500	- Gitarren	St 1000 EUR	.	.	.	1
3630 12 900	- Harfen u.a. Saiteninstrumente	St 1000 EUR	-	-	-	-
3630 13 100	- Orgeln (mit Pfeifen und Klaviatur); Harmonien u.ä. Musikinstrumente mit Klaviatur und durchschlagenden Metallzungen	St 1000 EUR	9 762	14 1 504	14 1 535	5
3630 13 300	- Akkordeons u.ä. Musikinstrumente	St 1000 EUR	.	.	.	2
3630 13 500	- Mundharmonikas	St 1000 EUR	.	.	.	1

## 4 Produktion nach Güterarten - Deutschland

Melde-Nr.	Bezeichnung	Einheit	2. VJ 2005	1. VJ 2006	2. VJ 2006	2. VJ 2006 Anzahl Unternehmen
1	2	3	4	5	6	7
3630 14 101	- Blechblasinstrumente - - Trompeten, Kornette, Flügelhörner	St 1000 EUR	2 210 1 175	993	1 028	5
3630 14 103	- - Posaunen	St 1000 EUR	.	173 240	164	3
3630 14 105	- - Waldhörner, Tenorhörner, Baritonhörner, Althörner	St 1000 EUR	1 645 2 381	1 426 2 272	1 676 2 594	5
3630 14 107	- - Tuben	St 1000 EUR	653 2 056	581 1 862	604 2 124	3
3630 14 109	- - Andere Blechblasinstrumente	St 1000 EUR	785 169	885 186	674 195	4
3630 14 401	- Andere Blasinstrumente - - Blockflöten	St 1000 EUR	307 684 1 794	1 965	1 961	3
3630 14 404	- - Klarinetten, Saxophone	St 1000 EUR	.	.	.	3
3630 14 407	- - Fagotte, Oboen	St 1000 EUR	757 1 863	701 1 662	636 1 694	4
3630 14 409	- - Andere Blasinstrumente, a.n.g.	St 1000 EUR	2 938 453	395	544	3
3630 15 100	Musikinstrumente, bei denen der Ton elektrisch erzeugt wird oder elek- trisch verstärkt werden muss (ohne Schlaginstrumente) - Orgeln	St 1000 EUR	-	-	-	-
3630 15 330	- Digital-Pianos und Synthesizer, mit Klaviatur - - Digital-Pianos	St 1000 EUR	-	-	-	-
3630 15 370	- - Synthesizer	St 1000 EUR	-	-	-	-
3630 15 400	- Keyboards u.a. elektrische Musik- instrumente, mit Klaviatur	St 1000 EUR	-	-	-	-
3630 15 500	- Elektrische Gitarren	St 1000 EUR	.	.	.	1
3630 15 900	- Andere elektrische Musikinstrumente, a.n.g.	St 1000 EUR	-	-	-	-
3630 16 300	Schlaginstrumente	St 1000 EUR	3 976	163 986 5 265	251 511 4 983	5
3630 16 500	Spieldosen, Orchestrien, Drehorgeln, Lockpfeifen, Signalpfeifen u.a. Musikinstrumente, a.n.g.	St 1000 EUR	.	.	.	2
3630 17 300	Metronome, Stimmgabeln und Stimmpfeifen; Musikwerke für Spieldosen	St 1000 EUR	.	.	.	1
3630 17 500	Musiksaiten	St 1000 EUR	.	.	.	1
3630 18 130	Teile und Zubehör für Musikinstru- mente - für Klaviere	1000 EUR	5 756	4 150	4 913	9
3630 18 150	- für Orgeln, für Harmonien u.ä. Musikinstrumente, mit Klaviatur	1000 EUR	4 092	3 359	3 131	3
3630 18 170	- für Musikinstrumente, bei denen der Ton elektrisch erzeugt wird oder elektrisch verstärkt werden muss	1000 EUR	-	-	-	-
3630 18 300	- für Saiteninstrumente	1000 EUR	3 857	3 527	4 011	7
3630 18 950	- für Blasinstrumente	1000 EUR	3 023	1 714	1 947	10
3630 18 970	- für andere Musikinstrumente (oh. solche für Blasinstrumente)	1000 EUR	.	.	.	6
3630 91 000	Installation von Musikinstrumenten	1000 EUR	-	-	-	-
3630 92 000	Reparatur und Instandhaltung von Musikinstrumenten	1000 EUR	5 121	2 269	2 808	21
3640 11 330	Sportgeräte Ski und Skiausrüstungen für den Wintersport; Schlittschuhe und Roll- schuhe, Teile dafür - Langlaufski	Paar 1000 EUR	-	-	-	-
3640 11 350	- Andere Ski	Paar 1000 EUR	.	.	.	1

## 4 Produktion nach Güterarten - Deutschland

Melde-Nr.	Bezeichnung	Einheit	2. VJ 2005	1. VJ 2006	2. VJ 2006	2. VJ 2006 Anzahl Unternehmen	
1	2	3	4	5	6	7	
3640 11 370	- Skibindungen und andere Skiausrüstungen für den Wintersport	1000 EUR	3 000	2 345	2 146	5	
3640 11 530	- Schlittschuhe (einschl. Stiefel mit fest angebrachten Schlittschuhen)	Paar 1000 EUR	-	-	-	-	
3640 11 550	- Rollschuhe (einschl. Stiefel mit fest angebrachten Rollschuhen)	Paar 1000 EUR	-	-	-	-	
3640 11 570	- Teile und Zubehör für Schlitt- und Rollschuhe	1000 EUR	-	-	-	-	
3640 12 000	Wasserski, Surfbretter, Windsurfer und andere Ausrüstungen, für den Wassersport	1000 EUR	549	329	665	4	
3640 13 003	Geräte und Ausrüstungsgegenstände - für Gymnastik	1000 EUR	37 568	28 803	27 819	11	
3640 13 005	- für Leicht- oder Schwerathletik	1000 EUR	3 682	3 453	3 353	7	
3640 14 100	Spezialsporthandschuhe; Ball- und Freiluftsportgeräte, a.n.g. - Spezielsporthandschuhe aus Leder oder rekonstituiertem Leder	Paar 1000 EUR	-	-	-	-	
3640 14 300	- Golfschläger und andere Golf ausrüstungen	1000 EUR	-	-	-	-	
3640 14 500	- Geräte und Ausrüstungen, für Tischtennis	1000 EUR	.	.	.	3	
3640 14 630	- Tennisschläger, Federball- u.ä. Schläger, auch ohne Bespannung	St 1000 EUR	-	-	-	-	
3640 14 650	- Federball- u.ä. Schläger	St 1000 EUR	-	-	-	-	
3640 14 800	- Bälle (ohne Golf- und Tischtennisbälle)	1000 St 1000 EUR	.	.	.	2	
3640 14 903	- Andere Geräte u. Ausrüstungsgegenstände, für andere Sportarten oder Freiluftspiele	- - Schaukeln und Rutschen u.a. Spielplatzgeräte	1000 EUR	30 972	17 413	27 744	19
3640 14 909	- - Andere Geräte und Ausrüstungsgegenstände, für andere Sportarten oder Freiluftspiele, a.n.g.	1000 EUR	11 785	8 113	10 066	18	
3640 15 300	Angelruten u.a. Angelgerät; andere Ausrüstungsgegenstände für Jagd oder Sportfischerei, a.n.g. - Angelruten, Angelhaken und Angelrollen	1000 EUR	1 556	1 027	1 101	3	
3640 15 500	- Anderes Angelgerät (z.B. Handnetze zum Landen von Fischen, Schmetterlingsnetze), Lockgeräte (ohne Lockpfeifen) u.ä. Jagdgeräte	1000 EUR	899	.	.	1	
3640 90 000	Installation, Reparatur und Instandhaltung von Sportgeräten, nicht für den Haushalt	1000 EUR	.	.	.	1	
3650 11 000	Spielwaren Puppen, nur Nachbildungen von Menschen darstellend	St 1000 EUR	32 049 2 838	22 391 1 297	24 162 2 041	4	
3650 12 300	Spielzeug, Tiere oder nichtmenschliche Wesen darstellend - Füllmaterial enthaltend	St 1000 EUR	1 041 422	934 130 10 962	733 177 10 969	5	
3650 12 530	- aus Holz	St 1000 EUR	763 819 3 507	632 183 3 438	551 344 3 003	3	
3650 12 550	- aus Kunststoff	St 1000 EUR	3 556	12 253 083 10 346	3 013 947 4 489	4	
3650 12 590	- aus anderen Stoffen	St 1000 EUR	-	-	-	-	
3650 13 300	Teile und Zubehör für Puppen - Bekleidung und Bekleidungs- zubehör, Schuhe und Kopfbedeckungen	1000 EUR	.	.	.	2	
3650 13 500	- Andere Teile und Zubehör, für Puppen	1000 EUR	.	.	.	2	
3650 20 300	Elektrische Eisenbahnen (einschl. Schienen, Signalen u.a. Zubehör)	1000 EUR	29 817	26 384	28 930	20	

## 4 Produktion nach Güterarten - Deutschland

Melde-Nr.	Bezeichnung	Einheit	2. VJ 2005	1. VJ 2006	2. VJ 2006	2. VJ 2006 Anzahl Unternehmen
1	2	3	4	5	6	7
3650 20 550	Maßstabgetreu verkleinerte Modelle zum Zusammenbauen, auch mit Antrieb (ohne elektrische Eisenbahnen) - aus Kunststoff	St 1000 EUR	6 020	705 558 5 251	485 556 4 021	5
3650 20 590	- aus anderen Stoffen	St 1000 EUR	.	.	.	1
3650 20 930	Andere Bausätze u. Baukastenspielzeug - aus Holz	St 1000 EUR	309 418	301 148	306 652	5
3650 20 950	- aus Kunststoff	St 1000 EUR	438 225 3 688	436 481 2 371	267 879 1 677	6
3650 20 990	- aus anderen Stoffen	St 1000 EUR	-	-	-	-
3650 31 300	Anderes Spielzeug (einschl. Musikspielzeuginstrumenten) - Puppenwagen	St 1000 EUR	.	.	.	1
3650 31 500	- Spielfahrzeuge, zum Besteigen und Fortbewegen durch Kinder geeignet	St 1000 EUR	726 788 19 638	838 491 16 756	705 304 19 248	7
3650 32 500	Puzzles - aus Holz	St 1000 EUR	-	-	-	-
3650 32 900	- aus anderen Stoffen	St 1000 EUR	.	.	.	2
3650 33 100	Anderes Spielzeug, a.n.g. - Musikspielzeuginstrumente und -geräte	St 1000 EUR	.	-	.	1
3650 33 300	- Anderes Spielzeug, in Zusammenstellungen oder auf Unterlagen u.ä. aufgemacht	St 1000 EUR	.	.	.	4
3650 33 430	- Spielzeug und Modelle, mit eingebautem Motor - - aus Kunststoff	St 1000 EUR	60 419	48 062	75 089	3
3650 33 490	- - aus anderen Stoffen	St 1000 EUR	.	.	.	1
3650 33 500	- Spielzeugwaffen	St 1000 EUR	-	-	-	-
3650 33 630	- Anderes Spielzeug aus Kunststoff, Kautschuk und Spinnstoffen - - aus Kunststoff	1000 EUR	85 271	65 645	74 922	31
3650 33 650	- - aus Kautschuk	1000 EUR	.	.	.	1
3650 33 670	- - aus Spinnstoffen	1000 EUR	-	-	-	-
3650 33 730	- Anderes Spielzeug aus Metall und aus anderen Stoffen - - Miniaturmodelle aus Metall, im Spritzgussverfahren hergestellt	1000 EUR	.	.	.	1
3650 33 750	- - Anderes Spielzeug aus Metall	1000 EUR	1 052	2 529	2 613	4
3650 33 790	- - Anderes Spielzeug aus anderen Stoffen	1000 EUR	5 434	5 341	5 272	11
3650 41 000	Spielkarten	t 1000 EUR	.	.	.	2
3650 42 000	Videospiele für Fernsehempfangsgeräte	St 1000 EUR	-	-	-	-
3650 43 100	Billardspiele und Zubehör	St 1000 EUR	.	.	.	1
3650 43 300	Spiele, mit Münzen oder Spielmarken betrieben (ohne Kegelanlagen), Teile dafür	St 1000 EUR	55 105 45 075	53 594 66 941	39 576 56 460	6
3650 43 550	Elektrische Auto-Rennspiele, die den Charakter von Gesellschaftsspielen haben	St 1000 EUR	-	-	-	-
3650 43 590	Andere Gesellschaftsspiele	1000 EUR	5 572	8 748	7 363	5
3650 90 000	Installation, Reparatur und Instandhaltung von automatischen Kegel- und Bowlingbahnen u.a. Spielgeräten und -einrichtungen	1000 EUR	.	.	.	1
3661 10 300	Phantasieschmuck - Manschettenknöpfe u.ä. Knöpfe	1000 EUR	.	.	.	2

## 4 Produktion nach Güterarten - Deutschland

Melde-Nr.	Bezeichnung	Einheit	2. VJ 2005	1. VJ 2006	2. VJ 2006	2. VJ 2006 Anzahl Unternehmen
1	2	3	4	5	6	7
3661 10 503	- Anderer Phantasieschmuck, aus unedlen Metallen, auch versilbert, vergoldet oder platiniiert, Imitationsschmuck u.ä. - Versilbert, vergoldet oder platiniiert	1000 EUR	1 600	1 605	1 480	6
3661 10 505	- Anderer Phantasieschmuck aus unedlen Metallen	1000 EUR	3 903	5 807	3 822	9
3661 10 507	- Glas-, Kunststoff- u.a. Imitations-Schmuckhalbfabrikate und -Schmuck (nach Gablonzer Art), in Verbindung mit unedlen Metallen	1000 EUR	.	666	758	3
3661 10 900	- Anderer Phantasieschmuck, a.n.g.	1000 EUR	-	.	.	2
3662 11 100	Besen und Bürsten - Besen, aus Reisig oder anderen pflanzlichen Stoffen, gebunden, auch mit Stiel	1000 St 1000 EUR	.	.	.	3
3662 11 300	- Von Hand zu führende mechanische Fußbodenkehrer ohne Motor	1000 St 1000 EUR	.	.	.	1
3662 11 505	- Bürstenwaren für die Straßen- und Haushaltsreinigung (einschl. Schuh- und Kleiderbürsten); Bürsten für die Tierpflege - für die Straßenreinigung	1000 St 1000 EUR	2 297 4 627	1 944 4 603	1 765 4 506	12
3662 11 509	- für die Haushaltsreinigung und für die Tierpflege	1000 St 1000 EUR	10 804 10 918	12 615 12 853	11 699 12 329	16
3662 11 900	- Andere Besen und Bürsten, a.n.g.	1000 St 1000 EUR	3 590 5 301	3 041 4 813	3 032 4 538	10
3662 12 100	- Zahnbürsten	1000 St 1000 EUR	128 155 33 592	123 839 31 844	118 583 30 049	6
3662 12 350	- Rasierpinsel, Haar- u.a. Bürsten zur Körperpflege - Haarbürsten	1000 St 1000 EUR	961 1 192	.	.	2
3662 12 370	- Rasierpinsel u.a. Bürsten zur Körperpflege (ohne Haarbürsten)	1000 St 1000 EUR	10 401 3 039	8 426 2 973	8 742 2 688	12
3662 12 500	- Pinsel für Kunstmaler und Schreibpinsel	1000 St 1000 EUR	20 680 6 834	11 809 5 330	13 050 4 948	11
3662 12 700	- Pinsel zum Auftragen von kosmetischen Erzeugnissen	1000 St 1000 EUR	166 565 19 523	123 305 18 074	113 325 19 809	12
3662 13 330	- Bürsten und Pinsel zum Auftragen von Anstrichfarben, Lack o.dgl. - Bürsten (z.B. Deckenbürsten)	1000 St 1000 EUR	346 561	367 534	378 560	4
3662 13 350	- Pinsel	1000 St 1000 EUR	7 137 4 309	6 962 3 566	5 873 4 258	6
3662 13 500	- Kissen und Roller, zum Anstreichen	1000 St 1000 EUR	28 761 10 270	34 875 9 329	30 107 10 228	4
3662 13 700	- Bürsten, die Teile von Maschinen, Apparaten oder Fahrzeugen sind	1000 St 1000 EUR	54 424 65 159	57 837 67 563	52 526 62 531	22
3663 10 000	Karusselle, Luftschaukeln, Schießbuden u.a. Geräte und Ausrüstungen für das Schaustellergewerbe	1000 EUR	20 719	9 756	14 102	6
3663 21 130	Schreibgeräte - Kugelschreiber - mit Tinte	1000 St 1000 EUR	9 345 21 955	8 506 26 201	12 179 22 152	8
3663 21 150	- mit Schaft oder Kappe aus Edelmetallen oder Edelmetallplattierungen (ohne solche mit Tinte)	1000 St 1000 EUR	27 510	31 627	25 708	3
3663 21 170	- mit auswechselbarer Mine	1000 St 1000 EUR	83 969 19 770	110 733 21 519	80 244 18 115	10
3663 21 190	- Andere Kugelschreiber	1000 St 1000 EUR	11 803 1 427	13 502 1 767	15 734 1 623	3
3663 21 300	- Schreiber und Markierstifte, mit Filzspitze oder anderer poröser Spitze	1000 St 1000 EUR	154 633 33 753	149 965 37 600	167 920 41 517	14
3663 21 500	- Füllbleistifte (Dreh- und Druckstifte)	1000 St 1000 EUR	2 988 .	2 885 17 646	3 020 .	8
3663 22 300	- Füllfederhalter u.a. Füllhalter, zum Zeichnen mit Tusche	1000 St 1000 EUR	258 603	326 565	293 610	3

## 4 Produktion nach Güterarten - Deutschland

Melde-Nr.	Bezeichnung	Einheit	2. VJ 2005	1. VJ 2006	2. VJ 2006	2. VJ 2006 Anzahl Unternehmen
1	2	3	4	5	6	7
3663 22 550	- Andere Füllfederhalter u.a. Füllhalter - mit Schaft oder Kappe aus Edelmetallen oder Edelmetallplattierungen	1000 St 1000 EUR	97 8 862	94 11 607	93 .	4
3663 22 590	- Andere Füllfederhalter u.a. Füllhalter (ohne solche zum Zeichnen mit Tusche)	1000 St 1000 EUR	6 164 10 550	6 921 8 942	16 832 10 372	7
3663 23 100	- Zusammenstellungen von Kugelschreibern, Füllhaltern und/oder Füllbleistiften	kg 1000 EUR	83 997 1 784	53 028 854	67 392 1 114	5
3663 23 350	- Minen für Kugelschreiber, aus Kugeln und Tintenbehälter bestehend - mit Tinte	1000 St 1000 EUR	. .	. .	. .	2
3663 23 390	- Andere Minen für Kugelschreiber	1000 St 1000 EUR	10 471 3 093	13 321 3 127	10 860 2 608	3
3663 23 530	- Schreibfedern und Schreibfederspitzen	1000 St 1000 EUR	. .	. .	. .	2
3663 23 550	- Teile von Kugelschreibern, Füllhaltern, Füllbleistiften u.dgl.	1000 EUR	19 256	21 907	21 199	21
3663 24 100	Blei-, Kopier- und Farbstifte, Griffel, Minen für Stifte, Pastellstifte, Zeichenkohle, Schreib- oder Zeichenkreide und Schneiderkreide - Stifte mit festem Schutzmantel (Blei-, Kopier- und Farbstifte)	1000 St 1000 EUR	109 217 13 610	85 813 12 135	120 271 15 398	6
3663 24 300	- Minen für Stifte	1000 St 1000 EUR	. .	. .	. .	2
3663 24 500	- Schreib- oder Zeichenkreide, Schneiderkreide u.ä.	kg 1000 EUR	196 276 2 126	175 791 1 496	142 388 1 375	6
3663 25 100	Schiefertafeln und Tafeln zum Schreiben oder Zeichnen; Datumstempel, Petschafte, Nummernstempel u.dgl.; Farbbänder für Schreibmaschinen u.ä. Farbbänder; Stempelkissen - Schiefertafeln und Tafeln zum Schreiben oder Zeichnen, auch gerahmt	1000 St 1000 EUR	41 3 627	33 2 980	27 2 653	11
3663 25 300	- Datumstempel, Petschafte, Nummernstempel u.ä. Waren; Zusammensetzstempel und Druckkästen, für den Handgebrauch	1000 EUR	4 882	5 564	4 194	17
3663 25 500	- Stempelkissen, auch getränkt, auch mit Schachteln	1000 St 1000 EUR	. .	. .	. .	2
3663 25 701	- Farbbänder für Schreibmaschinen u.ä. Farbbänder, mit Tinte oder anders für Abdrucke präpariert, auch auf Spulen oder in Kassetten - aus Gewebe mit einer Breite bis 220 mm, auf Spule	1000 St 1000 EUR	. .	. .	. .	2
3663 25 703	- aus Gewebe mit einer Breite bis 220 mm, in Kassette	1000 St 1000 EUR	. .	. .	. .	2
3663 25 705	- aus anderem Material mit einer Breite bis 220 mm, auf Spule oder in Kassette	1000 St 1000 EUR	. .	. .	. .	1
3663 25 707	- Farbtücher, mit einer Breite von mehr als 220 mm (Drucktücher)	1000 St 1000 EUR	3 48	. .	. .	3
3663 31 300	Schirme; Stöcke, Peitschen u.ä. Waren; - Regenschirme und Sonnenschirme (einschl. Stockschirme, Gartenschirme u.ä. Waren)	1000 St 1000 EUR	105 13 436	95 7 768	74 13 196	9
3663 31 500	- Gehstöcke, Sitzstöcke, Peitschen, Reitpeitschen u.ä. Waren	1000 St 1000 EUR	. .	. .	. .	2
3663 32 000	Teile, Ausstattungen und Zubehör für Schirme, Stöcke und Peitschen	1000 EUR	786	498	.	2
3663 33 330	Knöpfe - Druckknöpfe und Teile dafür	1000 St 1000 EUR	580 056 14 503	. 13 569	. 14 096	3
3663 33 350	- Knöpfe aus Kunststoff, nicht mit Spinnstoffen überzogen	1000 St 1000 EUR	65 417 4 657	76 561 4 059	86 191 6 056	7

## 4 Produktion nach Güterarten - Deutschland

Melde-Nr.	Bezeichnung	Einheit	2. VJ 2005	1. VJ 2006	2. VJ 2006	2. VJ 2006
						Anzahl Unternehmen
1	2	3	4	5	6	7
3663 33 370	- Knöpfe aus unedlen Metallen, nicht mit Spinnstoffen überzogen	1000 St 1000 EUR	82 228 3 617	323 828 5 610	344 453 6 825	5
3663 33 390	- Andere Knöpfe	1000 St 1000 EUR	.	.	.	1
3663 33 503	Reißverschlüsse - mit Zähnen aus unedlen Metallen	1000 m 1000 St 1000 EUR	2 272 6 330 5 131	2 144 6 568 4 448	2 154 5 749 5 786	3
3663 33 505	- mit Zähnen aus Kunststoff	1000 m 1000 St 1000 EUR	12 120 19 898 11 425	11 308 22 464 10 782	10 320 18 875 11 289	4
3663 34 300	Knopfformen und andere Knopfteile; Knopfhohlinge	kg 1000 EUR	.	.	.	2
3663 34 500	Teile für Reißverschlüsse (einschl. Bändern und Streifen)	1000 EUR	.	.	.	2
3663 40 000	Linoleum; Fußbodenbeläge, aus einer Spinnstoffunterlage mit einer Deckschicht oder einem Überzug bestehend, auch zugeschnitten	1000 m <sup>2</sup> 1000 EUR	.	4 884	4 280	3
3663 50 300	Menschenhaare; Wolle, Tierhaare u.a. Spinnstoffe, für die Herstellung von Perücken u.ä. Waren zugerichtet	1000 EUR	.	.	.	1
3663 50 500	Perücken, Bärte, Augenbrauen, Augenwimpern u.dgl., aus Menschenhaaren, Tierhaaren oder Spinnstoffen; Waren aus Menschenhaaren, a.n.g.	1000 EUR	2 750	2 882	2 322	5
3663 61 100	Feuerzeuge, andere Anzünder, Pfeifen, Teile dafür; Erzeugnisse aus leicht entzündlichen Stoffen; Zündhölzer; flüssige Brennstoffe und brennbare Flüssiggase für Feuerzeuge oder Anzünder - Feuerzeuge und andere Anzünder, auch mechanisch oder elektrisch	1000 St 1000 EUR	.	.	.	1
3663 61 300	- Pfeifen und Pfeifenköpfe	St 1000 EUR	.	.	.	1
3663 61 500	- Zigarren- und Zigarettenspitzen und Teile dafür; Teile für Tabakpfeifen	t 1000 EUR	495 2 106	3 108	2 914	3
3663 61 700	- Pfeifenrohformen aus Wurzelholz oder anderem Holz	kg 1000 EUR	-	-	-	-
3663 62 100	Zündmetallegerungen, Erzeugnisse aus leicht entzündlichen Stoffen; Teile für Anzünder - Cer-Eisen und andere Zündmetallegerungen in jeder Form; Erzeugnisse aus leicht entzündlichen Stoffen	kg 1000 EUR	3 321 866 4 103	5 445 596 7 188	4 373 889 6 744	3
3663 62 300	- Teile für Anzünder (ohne Feuersteine und Dochte)	1000 EUR	-	-	-	-
3663 63 000	Zündhölzer (ohne Feuerwerkskörper und andere pyrotechnische Artikel)	kg 1000 EUR	-	-	-	-
3663 64 000	Flüssige Brennstoffe und brennbare Flüssiggase für Feuerzeuge oder Anzünder, in Behältnissen mit einem Fassungsvermögen von 300 cm <sup>3</sup> oder weniger	St 1000 EUR	.	.	.	1
3663 71 303	Andere Erzeugnisse, a.n.g. Weihnachtsartikel - aus Glas	1000 EUR	741	196	545	3
3663 71 309	- aus anderen Stoffen	1000 EUR	219	302	176	4
3663 71 505	Festartikel für andere Feste, Karnevals- o.a. Unterhaltungsartikel - aus Papier oder Pappe	1000 EUR	4 791	12 234	5 011	8
3663 71 509	- aus anderen Stoffen	1000 EUR	2 057	4 157	1 107	5
3663 72 300	Kinderwagen	St 1000 EUR	33 446 8 481	34 222 9 290	35 275 9 238	4
3663 72 500	Teile für Kinderwagen	1000 EUR	2 610	3 003	2 767	6



## 4 Produktion nach Güterarten - Deutschland

Melde-Nr.	Bezeichnung	Einheit	2. VJ 2005	1. VJ 2006	2. VJ 2006	2. VJ 2006 Anzahl Unternehmen
1	2	3	4	5	6	7
3663 73 150	Frisierkämme, Einsteckkämme, Haarspangen u.dgl. - aus Hartkautschuk oder Kunststoff	kg 1000 EUR	.	.	.	2
3663 73 190	- aus anderen Stoffen	kg 1000 EUR	-	-	-	-
3663 73 300	Haarnadeln, Frisiernadeln, Haarklammern, Lockenwickler u.ä. Waren und Teile dafür	kg 1000 EUR	.	.	.	2
3663 73 500	Parfümzerstäuber u.ä. Zerstäuber zu Toilettezwecken, und Vorrichtungen und Köpfe dafür	kg 1000 EUR	-	.	.	1
3663 73 700	Puderquasten und Kissen, zum Auftragen von Kosmetik- oder Körperpflegemitteln	1000 St 1000 EUR	-	-	-	-
3663 74 000	Instrumente, Apparate, Geräte und Modelle zu Vorführzwecken (z.B. beim Unterricht oder auf Ausstellungen)	St 1000 EUR	727 237 41 851	911 211 37 856	806 369 49 255	29
3663 75 000	Kerzen (Lichte) aller Art u.dgl.	t 1000 EUR	25 752 57 604	27 621 57 709	22 341 46 610	26
3663 76 500	Künstliche Blumen, künstliches Blattwerk und künstliche Früchte sowie Teile dafür, Waren daraus - aus Kunststoff	1000 EUR	-	-	-	-
3663 76 900	- aus anderen Stoffen	1000 EUR	.	.	.	3
3663 77 100	Waren aus Därmen, Golfschlägerhäutchen, Blasen oder Sehnen	1000 EUR	-	-	-	-
3663 77 200	Vogelbälge und andere Vogelteile mit ihren Federn oder Daunen, Teile von Federn, Daunen und Waren daraus	1000 EUR	7 875	7 998	7 178	7
3663 77 300	Tierische Schnitzstoffe, bearbeitet und Waren daraus	1000 EUR	-	-	-	-
3663 77 400	Pflanzliche oder mineralische Schnitzstoffe, bearbeitet und Waren daraus; gefomte oder geschnitzte Waren, a.n.g.; nicht gehärtete Gelatine, bearbeitet und Waren daraus	1000 EUR	.	.	.	1
3663 77 500	Handsiebe	1000 EUR	-	-	-	-
3663 77 700	Vakuum-Isolierflaschen u.a. Vakuum-Isolierbehälter; Teile dafür (ohne Glaskolben)	1000 EUR	3 713	5 555	5 130	4
3663 77 900	Schneiderpuppen, Schaufensterpuppen u.ä. Waren; bewegliche Figuren und Ausstellungsstücke für Schaufenster	1000 EUR	1 707	2 281	2 044	3
3663 90 000	Präparierung und Ausstopfung von Tieren (ausgenommen Vogelbälge)	1000 EUR	-	-	-	-
3699 00 000	Veredlung von Erzeugnissen dieser Güterabteilung (ohne Möbelveredlung und ohne Polsterung von Sitzmöbeln)	1000 EUR	10 392	10 842	12 758	22
Sekundärrohstoffe						
3710 20 000	Metallische Sekundärrohstoffe - von abgewrackten Schiffen, anderen Wasserfahrzeugen und schwimmenden Vorrichtungen darunter zum Absatz bestimmt	t t 1000 EUR	*	-	-	-
3710 27 100	- aus Eisen- und Stahlschrott darunter zum Absatz bestimmt	t t 1000 EUR	*	1 437 796 1 437 796 244 252	1 377 606 270 460	1 513 570 326 497
3710 27 416	- aus Abfällen und Schrott von Gold, Platin, Silber u.a. Edelmetallen darunter zum Absatz bestimmt	t t 1000 EUR	*	.	-	.
3710 27 423	- aus Abfällen und Schrott von Aluminium darunter zum Absatz bestimmt	t t 1000 EUR	*	106 593 106 593 75 729	. 117 338 112 105	. 101 342 112 781
3710 27 433	- aus Abfällen und Schrott aus Blei, Zink oder Zinn darunter zum Absatz bestimmt	t t 1000 EUR	*	26 364 26 364 22 528	. 24 750 25 201	21 850 21 850 24 127

## 4 Produktion nach Güterarten - Deutschland

Melde-Nr.	Bezeichnung	Einheit	2. VJ 2005	1. VJ 2006	2. VJ 2006	2. VJ 2006
						Anzahl Unternehmen
1	2	3	4	5	6	7
3710 27 443	- aus Abfällen und Schrott aus Kupfer	t	29 869	31 710	33 127	39
	darunter zum Absatz bestimmt	t	29 869	31 710	33 127	39
		1000 EUR	38 285	62 030	91 656	
3710 27 452	- aus Abfällen und Schrott aus Nickel	t	.	26 851	26 932	12
	darunter zum Absatz bestimmt	t	.	26 851	26 932	12
		1000 EUR	.	32 976	40 338	
3710 27 453	- aus Abfällen und Schrott, aus Titan, Magnesium u.a. NE-Metallen	t	13 941	16 496	16 854	11
	darunter zum Absatz bestimmt	t	13 941	16 496	16 854	11
		1000 EUR	.	24 394	.	
3720 14 301	Nichtmetallische Sekundärrohstoffe					
	- aus Bauschutt, Baumischabfällen, Straßenbauaufbruch	t	3 642 588	2 257 246	4 062 306	58
	darunter zum Absatz bestimmt	t	25 095	21 818	29 150	58
		1000 EUR				
3720 17 106	- aus Spinnstoff- und Garnabfällen sowie Reißspinnstoff von Seide, Wolle, Tierhaaren, Baumwolle (ohne solche aus Chemiefasern)	t	.	.	.	2
	darunter zum Absatz bestimmt	t	.	.	.	2
		1000 EUR	.	.	.	
3720 17 522	- aus Lumpen von Spinnstoffen; Seile, Tauen und Waren daraus, aus Spinnstoffen, in Form von Abfällen oder unbrauchbar gewordenen Waren	t	.	.	.	2
	darunter zum Absatz bestimmt	t	.	.	.	2
		1000 EUR	.	.	.	
3720 18 224	- aus Altwaren von Bekleidung u.ä.	t	7 661	.	.	4
	darunter zum Absatz bestimmt	t	7 661	7 100	7 264	4
		1000 EUR	3 398	3 289	3 419	
3720 19 105	- aus Abfällen von Leder, Pergament-, Rohhautleder oder rekonstituiertem Leder	t	.	.	.	1
	darunter zum Absatz bestimmt	t	.	.	.	1
		1000 EUR	.	.	.	
3720 20 104	- aus Altholz	t	138 792	.	.	19
	darunter zum Absatz bestimmt	t	138 792	186 866	209 939	19
		1000 EUR	4 486	5 745	7 349	
3720 21 126	- aus Altmaterialien und Reststoffen aus Papier, Karton und Pappe, zur Wiedergewinnung	t	547 440	.	.	42
	darunter zum Absatz bestimmt	t	547 440	499 047	503 934	42
		1000 EUR	53 793	49 204	52 268	
3720 23 204	- aus Ölabbfällen	t	-	-	-	-
	darunter zum Absatz bestimmt	t	-	-	-	-
		1000 EUR	-	-	-	
3720 24 166	- aus Abfällen, Schnitzel und Bruch von Kunststoffen	t	.	.	.	54
	darunter zum Absatz bestimmt	t	143 046	149 491	149 026	53
		1000 EUR	50 124	52 526	53 289	
3720 24 422	- aus wiedergewonnenen Chemiekalien aus pharmazeutischen Abfällen	t	.	.	.	2
	darunter zum Absatz bestimmt	t	.	.	.	2
		1000 EUR	.	.	.	
3720 24 664	- aus wiedergewonnenen Chemiekalien aus Chemieabfällen, a.n.g.	t	4 273	4 659	4 231	3
	darunter zum Absatz bestimmt	t	4 273	4 659	4 231	3
		1000 EUR	6 548	2 916	2 907	
3720 24 703	- aus wiederverwertbaren Reststoffen und Abfällen von Chemiefasern (einschl. Kämm-lingen, Garnabfällen und Reißspinnstoff)	t	.	.	.	3
	darunter zum Absatz bestimmt	t	.	.	.	3
		1000 EUR	.	5 227	6 088	
3720 25 137	- aus Abfällen, Staub und Bruch von Hartkautschuk in allen Formen	t	-	-	-	-
	darunter zum Absatz bestimmt	t	-	-	-	-
		1000 EUR	-	-	-	
3720 25 138	- aus Abfällen, Bruch und Schnitzel von Weichkautschukschuk	t	24 142	.	15 457	4
	darunter zum Absatz bestimmt	t	24 142	25 343	15 457	4
		1000 EUR	2 868	2 756	2 714	
3720 26 151	- aus Bruchglas und anderen Abfällen und Scherben von Glas	t	487 854	430 631	.	18
	darunter zum Absatz bestimmt	t	487 854	430 631	454 816	18
		1000 EUR	21 786	19 954	21 949	
3720 31 403	- aus verbrauchten elektrischen Primärelementen, Primärbatterien und Akkumulatoren	t	.	.	.	1
	darunter zum Absatz bestimmt	t	.	.	.	1
		1000 EUR	.	.	.	
3720 99 999	- aus anderen Altmaterialien und Reststoffen (z.B. Elektronikschrott, TV- u.a. Bildschirmgeräte, Haushaltsgeräte)	t	182 060	.	402 485	20
	darunter zum Absatz bestimmt	t	182 060	226 401	402 485	20
		1000 EUR	7 096	10 256	15 068	

Melde-Nr.	Bezeichnung	Einheit	2. VJ 2005	1. VJ 2006	2. VJ 2006	2. VJ 2006 Anzahl Unternehmen
1	2	3	4	5	6	7
	Energie und Dienstleistungen der Energieversorgung					
	Elektrischer Strom					
4011 10 200	- aus KWK-Anlagen (unter Einsatz von fossilen Brennstoffen, Biomasse oder Abfällen erzeugte Elektrizität)	1000 MWh	*	-	-	-
	darunter zum Absatz bestimmt	1000 MWh		-	-	-
		1000 EUR		-	-	-
4011 10 300	- aus Nicht-KWK-Anlagen (unter Einsatz von fossilen Brennstoffen, Biomasse oder Abfällen erzeugte Elektrizität)	1000 MWh	*	-	-	-
	darunter zum Absatz bestimmt	1000 MWh		-	-	-
		1000 EUR		-	-	-
4011 10 500	- aus Kernenergie	1000 MWh	*	-	-	-
	darunter zum Absatz bestimmt	1000 MWh		-	-	-
		1000 EUR		-	-	-
4011 10 720	- aus anderen Energien	1000 MWh	*	-	-	-
	- - aus Wasserkraftwerken	1000 MWh		-	-	-
	darunter zum Absatz bestimmt	1000 MWh		-	-	-
		1000 EUR		-	-	-
4011 10 730	- - aus Windenergie	1000 MWh	*	-	-	-
	darunter zum Absatz bestimmt	1000 MWh		-	-	-
		1000 EUR		-	-	-
4011 10 750	- - aus Sonnenenergie	1000 MWh	*	-	-	-
	darunter zum Absatz bestimmt	1000 MWh		-	-	-
		1000 EUR		-	-	-
4011 10 770	- - Geothermische Energie (von Erdwärmekraftwerken erzeugte Elektrizität und Netzeinspeisung)	MWh	*	-	-	-
	darunter zum Absatz bestimmt	MWh		-	-	-
		1000 EUR		-	-	-
4011 10 790	- - Andere Elektrizität (Brennstoffzellen, usw., und Netzeinspeisung)	MWh	*	-	-	-
	darunter zum Absatz bestimmt	MWh		-	-	-
		1000 EUR		-	-	-
4011 20 000	Verbrauchte (bestrahlte) Brennstoffelemente (Stäbe, Kartuschen) von Kernreaktoren (EURATOM)	g	*	-	-	-
	darunter zum Absatz bestimmt	g		-	-	-
		1000 EUR		-	-	-
4012 10 000	Dienstleistungen der Übertragung von elektrischem Strom durch Fernleitungen	1000 EUR		-	-	-
	Dienstleistungen der Verteilung und des Handels von elektrischem Strom					
4013 11 000	Dienstleistungen der Verteilung von elektrischem Strom	1000 EUR		-	-	-
4013 12 000	Dienstleistungen des Handels mit elektrischem Strom	1000 EUR		-	-	-
	Gase (oh. Erdgas, Erdölgas u.a. gasförmige Kohlenwasserstoffe)					
4021 10 030	- Kokereigas	1000 MWh	*	.	.	.
	darunter zum Absatz bestimmt	1000 MWh		.	.	.
		1000 EUR		-	-	-
4021 10 050	- Hochofengas	1000 MWh	*	-	-	-
	darunter zum Absatz bestimmt	1000 MWh		-	-	-
		1000 EUR		-	-	-
4021 10 070	- Gas aus Gaswerken (von Gaswerken durch Karbonisation, Kracken, Reformieren, Vergasung oder einfaches Mischen von Gas und/oder Luft erzeugte Gase aller Art)	1000 MWh	*	-	-	-
	darunter zum Absatz bestimmt	1000 MWh		-	-	-
		1000 EUR		-	-	-
4021 10 080	- Gas aus Sauerstoff-Blasstahlwerken (Gas als Nebenprodukt von Sauerstoff-Blasstahlwerken)	1000 MWh	*	-	-	-
	darunter zum Absatz bestimmt	1000 MWh		-	-	-
		1000 EUR		-	-	-
4021 10 110	- - Naturgas (ohne Erdgas u. Erdölgas)	1000 MWh	*	-	-	-
	- - Klärgas	1000 MWh		-	-	-
	darunter zum Absatz bestimmt	1000 MWh		-	-	-
		1000 EUR		-	-	-
4021 10 130	- - Biogas	1000 MWh	*	-	-	-
	darunter zum Absatz bestimmt	1000 MWh		-	-	-
		1000 EUR		-	-	-
4021 10 150	- - Deponiegas	1000 MWh	*	-	-	-
	darunter zum Absatz bestimmt	1000 MWh		-	-	-
		1000 EUR		-	-	-

## 4 Produktion nach Güterarten - Deutschland

Melde-Nr.	Bezeichnung	Einheit	2. VJ 2005	1. VJ 2006	2. VJ 2006	2. VJ 2006	
						Anzahl Unternehmen	
1	2	3	4	5	6	7	
4021 10 170	- - Grubengas darunter zum Absatz bestimmt	1000 MWh 1000 MWh 1000 EUR	*	.	.	.	.
4021 10 190	- - Andere Naturgase, a.n.g. darunter zum Absatz bestimmt	1000 MWh 1000 MWh 1000 EUR	*	-	-	-	-
4022 11 000	Dienstleistungen der Gasversorgung durch Rohrleitungen	1000 EUR		-	-	-	-
4022 12 000	Dienstleistungen des Gashandels	1000 EUR		-	-	-	-
4030 10 030	Fernwärme und Dienstleistungen der Wärmeversorgung (einschl. der Versorgung mit Energie in kalter Form) - Wärme aus Heizwerken (von Heizwerken unter Einsatz von fossilen Brennstoffen, Biomasse oder Abfällen erzeugte Wärme, die an Dritte verkauft wird) darunter zum Absatz bestimmt	TJ TJ 1000 EUR	*	-	-	-	-
4030 10 050	- Erdwärme (Wärme aus geothermischen Feldern, die an Dritte verkauft wird) darunter zum Absatz bestimmt	TJ TJ 1000 EUR	*	-	-	-	-
4030 10 070	- Wärme aus KWK-Anlagen (von KWK-Anlagen erzeugte Wärme, die an Dritte verkauft wird) darunter zum Absatz bestimmt	TJ TJ 1000 EUR	*	-	-	-	-
4030 10 090	- Andere Wärme (aus Abfällen, chemischen Verfahren usw. rückgewonnene Wärme, die an Dritte verkauft wird) darunter zum Absatz bestimmt	TJ TJ 1000 EUR	*	-	-	-	-
4030 10 500	- - Heißluft darunter zum Absatz bestimmt	TJ TJ 1000 EUR	*	-	-	-	-
4030 10 700	- Energie in kalter Form (z.B. Kühlwasser, Eis und Schnee, Kälte) darunter zum Absatz bestimmt	TJ TJ 1000 EUR	*	-	-	-	-
4030 20 000	- Dienstleistungen der Wärmeversorgung	1000 EUR		-	-	-	-
4100 11 100	Wasser und Dienstleistungen der Wasserversorgung Wasser mit Trinkwasserqualität, aufbereitet - Grundwasser, aufbereitet (ohne Uferfiltrat und angereichertes Grundwasser) darunter zum Absatz bestimmt	1000 m³ 1000 m³ 1000 EUR	*	-	-	-	-
4100 11 300	- Quellwasser, aufbereitet darunter zum Absatz bestimmt	1000 m³ 1000 m³ 1000 EUR	*	-	-	-	-
4100 11 510	- - Oberflächenwasser, aufbereitet - - Flusswasser, aufbereitet darunter zum Absatz bestimmt	1000 m³ 1000 m³ 1000 EUR	*	-	-	-	-
4100 11 550	- - Seewasser, aufbereitet darunter zum Absatz bestimmt	1000 m³ 1000 m³ 1000 EUR	*	-	-	-	-
4100 11 570	- - Talsperrenwasser, aufbereitet darunter zum Absatz bestimmt	1000 m³ 1000 m³ 1000 EUR	*	-	-	-	-
4100 11 600	- - Uferfiltrat, aufbereitet darunter zum Absatz bestimmt	1000 m³ 1000 m³ 1000 EUR	*	-	-	-	-
4100 11 700	- Angereichertes Grundwasser, aufbereitet darunter zum Absatz bestimmt	1000 m³ 1000 m³ 1000 EUR	*	-	-	-	-
4100 12 100	Wasser ohne Trinkwasserqualität, nicht aufbereitet - Grundwasser, nicht aufbereitet (ohne Uferfiltrat und angereichertes Grundwasser) darunter zum Absatz bestimmt	1000 m³ 1000 m³ 1000 EUR	*	-	-	-	-
4100 12 300	- Quellwasser, nicht aufbereitet darunter zum Absatz bestimmt	1000 m³ 1000 m³ 1000 EUR	*	-	-	-	-

## 4 Produktion nach Güterarten - Deutschland

Melde-Nr.	Bezeichnung	Einheit	2. VJ 2005	1. VJ 2006	2. VJ 2006	2. VJ 2006 Anzahl Unternehmen
1	2	3	4	5	6	7
	- Oberflächenwasser, nicht aufbereitet					
4100 12 510	- - Flusswasser, nicht aufbereitet darunter zum Absatz bestimmt	1000 m <sup>3</sup> 1000 m <sup>3</sup> 1000 EUR	* - -	- - -	- - -	- - -
4100 12 550	- - Seewasser, nicht aufbereitet darunter zum Absatz bestimmt	1000 m <sup>3</sup> 1000 m <sup>3</sup> 1000 EUR	* - -	- - -	- - -	- - -
4100 12 570	- - Talsperrenwasser, nicht aufbereitet darunter zum Absatz bestimmt	1000 m <sup>3</sup> 1000 m <sup>3</sup> 1000 EUR	* - -	- - -	- - -	- - -
4100 12 600	- - Uferfiltrat, nicht aufbereitet darunter zum Absatz bestimmt	1000 m <sup>3</sup> 1000 m <sup>3</sup> 1000 EUR	* - -	- - -	- - -	- - -
4100 12 700	- Angereichertes Grundwasser, nicht aufbereitet darunter zum Absatz bestimmt	1000 m <sup>3</sup> 1000 m <sup>3</sup> 1000 EUR	* - -	- - -	- - -	- - -
4100 20 000	Dienstleistungen der Wasserverteilung	1000 EUR	-	-	-	-
	Fertigteilbau					
4521 71 000	Errichtungsarbeiten an Wohngebäuden aus Fertigteilen	1000 EUR	.	.	.	1
4521 72 000	Errichtungsarbeiten an Nichtwohngebäuden aus Fertigteilen	1000 EUR	.	.	.	2
4521 73 000	Errichtungsarbeiten an sonstigen Fertigteilbauten	1000 EUR	601	218	801	4