

Produzierendes Gewerbe

Produktion im Produzierenden Gewerbe

4. Vierteljahr 2005

Erscheinungsfolge: vierteljährlich
Erschienen am 11.04.2006
Artikelnummer: 2040310053244

Fachliche Informationen zu dieser Veröffentlichung können Sie direkt beim Statistischen Bundesamt erfragen:
Gruppe IV B, Telefon: +49 (0) 611 / 75 23 13; Fax: +49 (0) 611 / 72 40 00 oder E-Mail:
Alexander.Schulze@destatis.de

© Statistisches Bundesamt, Wiesbaden 2006

Vervielfältigungen und Verbreitung, auch auszugsweise, mit Quellenangabe gestattet.

Einführung

In der vorliegenden Veröffentlichung werden die Ergebnisse der **Vierteljährlichen Produktionserhebung** dargestellt. Der Bericht enthält die Ergebnisse für *Deutschland*; ihr Nachweis erfolgt nach Menge und Wert in der tiefstmöglichen Gliederung für die 6 147 neunstelligen Güterarten; für die 206 vierstelligen Güterklassen, die 30 zweistelligen Güterabteilungen, für die Abschnitte "Bergbau und Gewinnung von Steinen und Erden" sowie "Verarbeitendes Gewerbe" und für die fünf Hauptgruppen (Endverwendungskategorien) wird dagegen nur der Wert in 1 000 Euro bzw. Mill. Euro nachgewiesen. Die Ergebnisse für Deutschland werden durch eine Tabelle mit Indizes der Erzeugerpreise ergänzt. Ergebnisse für die Gebietsstände *Früheres Bundesgebiet* sowie *Neue Länder und Berlin-Ost* entfallen ab dem Berichtsjahr 2005.

Über unsere Internetadresse www.destatis.de/qualitaetsberichte finden Sie ausführliche Qualitätsberichte für die einzelnen Statistiken.

1 Vierteljährliche Produktionserhebung

Rechtsgrundlagen sind das Gesetz über die Statistik im Produzierenden Gewerbe (ProdGewStatG) in der Fassung der Bekanntmachung vom 21. März 2002 (BGBl. I S. 1181), zuletzt geändert durch Artikel 104 der Verordnung vom 25. November 2003 (BGBl. I S. 2304), die Verordnung (EWG) Nr. 3924/91 des Rates vom 19. Dezember 1991 zur Einführung einer Gemeinschaftserhebung über die Produktion von Gütern (ABl. EG Nr. L 374 S. 1), geändert durch Anhang II Nr. 8 der Verordnung (EG) Nr. 1882/2003 des Europäischen Parlaments und des Rates vom 29. September 2003 (ABl. EU Nr. L 284 S. 1), Verordnung (EG) Nr. 912/2004 der Kommission vom 29. April 2004 zur Durchführung der Verordnung (EWG) Nr. 3924/91 des Rates zur Einführung einer Gemeinschaftserhebung über die Produktion von Gütern (ABl. EU Nr. L 163 S. 71) und das Bundesstatistikgesetz (BStatG) vom 22. Januar 1987 (BGBl. I S. 462, 565), zuletzt geändert durch Artikel 2 des Gesetzes vom 09. Juni 2005 (BGBl. I S. 1534).

Der **Berichtskreis** der Vierteljährlichen Produktionserhebung umfasst Betriebe des Bergbaus und der Gewinnung von Steinen und Erden sowie des Verarbeitenden Gewerbes (einschl. Fertigteilbau) von Unternehmen des Produzierenden Gewerbes mit im Allgemeinen 20 und mehr Beschäftigten sowie Betriebe des Bergbaus und der Gewinnung von Steinen und Erden sowie des Verarbeitenden Gewerbes mit im Allgemeinen 20 und mehr Beschäftigten von Unternehmen aus den übrigen Wirtschaftsbereichen einschließlich des Produzierenden Handwerks.

Ausgenommen von dieser allgemeinen Abschneidegrenze "20 und mehr Beschäftigte" sind die folgenden Wirtschaftszweige der WZ 2003:

- 14.11 Gewinnung von Naturwerksteinen und Natursteinen, a.n.g.,
- 14.21 Gewinnung von Kies und Sand,
- 15.20 Fischverarbeitung,

- 15.31 Verarbeitung von Kartoffeln,
- 15.32 Herstellung von Frucht- und Gemüsesäften,
- 15.33 Verarbeitung von Obst und Gemüse, a.n.g.,
- 15.71 Herstellung von Futtermitteln für Nutztiere,
- 15.72 Herstellung von Futtermitteln für sonstige Tiere,
- 15.91 Herstellung von Spirituosen,
- 15.92 Alkoholbrennerei,
- 15.97 Herstellung von Malz,
- 15.98 Mineralbrunnen, Herstellung von Erfrischungsgetränken,
- 26.63 Herstellung von Transportbeton.

In den genannten Wirtschaftszweigen liegt die Abschneidegrenze bei "10 und mehr Beschäftigten". Für den Wirtschaftszweig 20.10 "Säge-, Hobel- und Holzimprägnierwerke" gilt für Sägewerke die Erfassungsgrenze von mindestens 5 000 m³ Rohholz (im Festmaß).

Als **Grundlage** der Erhebung und der Gliederung der Daten dient das "Güterverzeichnis für Produktionsstatistiken, Ausgabe 2002 (GP 2002)"¹⁾.

Die nachgewiesenen Zahlen werden überwiegend im Rahmen der Vierteljährlichen Produktionserhebung ermittelt. In den Güterabteilungen 10 (Kohle und Torf), 11 (Erdöl und Erdgas), 23 (Kokereierzeugnisse, Mineralölerzeugnisse, Spalt- und Brutstoffe) werden zusätzlich Fachstatistiken herangezogen. In der Güterart 1010 11 300 Kokskohle ist die Kesselkohle enthalten.

Ergebnisse für die Stromerzeugung (Güterunterkategorie 4011 10) werden veröffentlicht in:

Fachserie 4 Produzierendes Gewerbe, Reihe 6.5 Ausgewählte Zahlen zur Energiewirtschaft.

Fachserie 4 Produzierendes Gewerbe, Reihe 6.4 Stromerzeugungsanlagen der Betriebe im Bergbau und im Verarbeitenden Gewerbe.

Für die Bereiche 27.1 Roheisen, Stahl und Ferrolegierungen gibt es eine ergänzende Fachstatistik. Diese Fachstatistik wird auf Grund des Gesetzes zur Neuordnung der Statistiken der Rohstoff- und Produktionswirtschaft einzelner Wirtschaftszweige (Rohstoffstatistikgesetz – RohstoffStatG) vom 22. Dezember 2003 (BGBl. I S. 2846) durchgeführt. Die Daten werden in einer detaillierteren Gliederung erhoben und aufbereitet als in der Vierteljährlichen Produktionserhebung.

Veröffentlicht werden die Ergebnisse monatlich in:

Fachserie 4 Produzierendes Gewerbe, Reihe 8.1 Eisen und Stahl der Zweigstelle Bonn des Statistischen Bundesamtes.

1) Eine ausführliche Darstellung über die Gründe für die Überarbeitung des bisherigen Güterverzeichnisses und über die Gliederungsgesichtspunkte dieser Klassifikation, Definitionen einzelner Begriffe etc. gibt o.g. Güterverzeichnis. Zwei Aufsätze in "Wirtschaft und Statistik" 3/1994, S. 181 ff, 3/1995, S. 192 ff geben weitere Hinweise zur Güterklassifikation und zur europäischen Produktionsstatistik (PRODCOM).

Bei den Ergebnissen in diesem Bericht ist zu unterscheiden:

Zum Absatz bestimmte Produktion. Angaben, die in der Maßeinheitenspalte nicht besonders gekennzeichnet sind, beziehen sich auf die zum Absatz bestimmte Produktion. Diese umfasst im Allgemeinen den verkaufsfähigen, für den Markt vorgesehenen Produktionsausstoß (ohne Handelsware und umgepackte Ware) sowie den Eigenverbrauch. Sie wird meistens nach Menge und Wert dargestellt. Dem Wert der zum Absatz bestimmten Produktion liegen die im Berichtszeitraum erzielten oder erzielbaren Verkaufspreise ab Werk zu Grunde. Der Wert umfasst auch die Kosten der Verpackung, selbst wenn sie gesondert in Rechnung gestellt sind. Nicht einbezogen sind dagegen die in Rechnung gestellte Umsatz- und Verbrauchssteuer, gesondert in Rechnung gestellte Frachtkosten und Rabatte. Neben Mengen- und Wertangaben wird in der Veröffentlichung für die einzelnen Güterarten auch die Anzahl der produzierenden Unternehmen genannt.

Die **Gesamtproduktion** schließt neben der zum Absatz bestimmten Produktion auch die zur Weiterverarbeitung im berichtenden Betrieb, in einem anderen Betrieb desselben Unternehmens oder im Lohnauftrag in einem anderen Unternehmen bestimmte Produktion ein. Sie wird bei 1 540 Positionen des Güterverzeichnisses nachgewiesen und ist in der Maßeinheitenspalte durch einen Stern (*) besonders gekennzeichnet. In diesen Fällen ist auch die zum Absatz bestimmte Produktion als "Darunterposition" getrennt aufgeführt.

Lohnarbeit liegt vor, wenn vom Auftraggeber unbezahlt geliefertes Material be- oder verarbeitet wird. Als Wert gibt der Auftragnehmer die vom Auftraggeber gezahlte Vergütung an. Die Lohnarbeit ist wert- und mengenmäßig grundsätzlich in der zum Absatz bestimmten Produktion enthalten.

In der Güterabteilung 23 (Kokereierzeugnisse, Mineralölerzeugnisse, Spalt- und Brutstoffe) wird die Produktion in Beteiligungsraffinerien als Lohnarbeit gemeldet.

Veredlung, Reparaturen und Instandhaltungen sowie Installationen und Montagen sind als Schlusspositionen der jeweiligen Güterabteilungen aufgeführt und werden im Allgemeinen nur wertmäßig dargestellt.

Ein Veredlungsvorgang liegt vor, wenn durch die Bearbeitung die Form des Erzeugnisses selbst erhalten bleibt. Es entsteht, anders als bei der Weiterverarbeitungsproduktion und bei der Lohnarbeit, kein neues Gut im Sinne des GP. Veredelt wird z. B. durch Färben, Imprägnieren, Appretieren, Bemalen, Vergolden, Ätzen, Lackieren, Prägen, Gravieren, Dekorieren (z. B. Glas, Porzellan) u. a.

Es wird zwischen

- Veredlung selbthergestellter Erzeugnisse (Betriebsveredlung)
- Veredlung zugekaufter Erzeugnisse für eigene Rechnung (Eigenveredlung) und
- Veredlung fremder Erzeugnisse im Lohnauftrag (Lohnveredlung)

unterschieden.

Reparaturen und Instandhaltungen sind Arbeiten, bei denen das reparierte Erzeugnis nur in geringem Umfang neu erstellt wird.

Installationen und Montagen sind der Zusammenbau von einzelnen Erzeugnissen zu einem Produkt, für das es im GP keine eigene Meldenummer gibt.

Es wird zwischen Installationen und Montagen

- fremdhergestellter und
- selbthergestellter

Erzeugnisse unterschieden.

Wegen der statistischen **Geheimhaltung** betrieblicher Einzelangaben werden Daten für solche Erzeugnisse, die entweder von weniger als drei Unternehmen produziert wurden oder an deren Herstellung ein Unternehmen überwiegend beteiligt war, nicht veröffentlicht. Dies kann dazu führen, dass z.B. innerhalb einer vierstelligen Güterklasse die Angaben für eine weitere neunstellige Position geheim zu halten sind; diese fehlenden Daten sind aber in den Summen enthalten.

Geringfügige Abweichungen in den Summen sind auf Runden der Zahlen zurückzuführen; Differenzen gegenüber früheren Veröffentlichungen erklären sich durch zwischenzeitlich vorgenommene Korrekturen.

Die **Bezeichnungen für die Güterarten** (Spalte 2 in Tabelle 4) entsprechen den hierarchisch aufgebauten Bezeichnungen für die Güterabteilungen, -klassen und -arten des Güterverzeichnisses für Produktionsstatistiken, Ausgabe 2002. Für eine sachgerechte Interpretation der Produktionsangaben zu den Güterarten ist es daher erforderlich, die Bezeichnung für eine Güterart in seinem vollständigen Aufbau über alle Hierarchiestufen zu lesen.

2 Preise und Preisindizes für gewerbliche Produkte (Erzeugerpreise)

In Tabelle 2 werden Erzeugerpreisindizes auf Basis 2000 in einer an das Güterverzeichnis für Produktionsstatistiken angelehnten Gliederung dargestellt. Weitergehende Ergebnisse sowie methodische Erläuterungen enthält die monatliche Veröffentlichung der Fachserie 17 (Preise), Reihe 2: Preise und Preisindizes für gewerbliche Produkte (Erzeugerpreise).

Abkürzungen

° C	= Grad Celsius	Hz	= Hertz
%vol	= Volumenkonzentration bei 20° C	i.A.E.	= in Aufmachungen für den Einzelverkauf
3 D	= Dreidimensionalität	IP	= Isolationsprüfung
A	= Ampere	ISO	= International Organization for Standardization
ADV	= Automatische Datenverarbeitung	K ₂ CO ₃	= Kaliumcarbonat
a.n.g.	= anderweitig nicht genannt	K ₂ O	= Kaliumoxid
Al ₂ O ₃	= Aluminiumoxid (Tonerde)	Kbit	= 1 024 bits
B ₂ O ₃	= Bortrioxid	kg	= Kilogramm
BaCO ₃	= Bariumcarbonat	km	= Kilometer
bar	= Bar (Druck-Einheit)	kN	= Kilonewton
BIMOS	= Bipolar → MOS (integrierte Schaltungen)	KOH	= Kaliumhydroxid
BRT	= Bruttoregistertonne	Kt	= Karat
BRZ	= Bruttoreaumzahl	kV	= Kilovolt
bzw.	= beziehungsweise	kVA	= Kilovoltampere
Ca	= Calcium	kW	= Kilowatt
CaO	= Calciumoxid	kWh	= Kilowattstunde
CD	= Compact Disc	KWK-	= Kraft-Wärme-Kopplungs-
CD-ROM	= Compact Disc → ROM (optisches Speichermedium)	Anlagen	Anlagen
Cl	= Chlor	l	= Liter
cm	= Zentimeter	l Alk. 100 %	= Liter reiner Alkohol
cm ²	= Quadratcentimeter	Lade-t	= Ladetonne
cm ³	= Kubikcentimeter	LCD	= Liquid Crystal Displays
CO ₂	= Kohlendioxid	LED	= Light Emittend Displays
Cr	= Chrom	LNG	= Liquefied Natural Gases (Tanker)
Cr ₂ O ₃	= Chromtrioxid	LPG	= Liquefied Petroleum Gases (Tanker)
DIN	= Deutsche Industrie Norm(en)	m	= Meter
DM	= Deutsche Mark	m ²	= Quadratmeter
dtex	= Dezitex (längenbezogene Masse für textile Fasern und Garne)	m ³	= Kubikmeter
E ² PROM	= Electrically Erasable Programmable → ROM (integrierte Schaltungen)	MAG	= Metall-Aktivgas (Schweißverfahren)
ECCS	= European Convention for Construction Steelwork	mbar	= Millibar
EDV	= Elektronische Datenverarbeitung	Mbit	= 1 024 Kbits = 1 048 576 bits
eff.	= effektiv	Mg	= Magnesium
EGKS	= Europäische Gemeinschaft für Kohle und Stahl (Montanunion)	mg	= Milligramm
einschl.	= einschließlich	MgO	= Magnesiumoxid
EPROM	= Erasable Programmable → ROM (integrierte Schaltungen)	MIG	= Metall-Inertgas (Schweißverfahren)
etc.	= und so weiter (et cetera)	mind.	= mindestens
EUR	= Euro (1 Euro = 1,95583 DM)	mm	= Millimeter
EURATOM	= Europäische Atomgemeinschaft	mm ²	= Quadratmillimeter
F	= Fluor	MOS	= Metall Oxid Semiconductor (integrierte Schaltungen)
Fe ₂ O ₃	= Eisenoxid	MPa	= Megapascal
g	= Gramm	MWh	= Megawattstunde
GBq	= Gigabecquerel	N	= Stickstoff
GHT	= Gewichtshundertteile	n.A.E.	= nicht in Aufmachungen für den Einzelverkauf
h	= Stunde	Na	= Natrium
H ₂ O ₂	= Wasserstoffperoxid	Na ₂ CO ₃	= Natriumcarbonat
HCl	= Chlorwasserstoff	Na ₂ O	= Natriummonoxid
HF	= Fluorwasserstoff	Na ₂ S ₂ O ₅	= Natriumdisulfit
hl	= Hektoliter	NaOH	= Natriumhydroxid
HSSN-	= Halogen-, Sulfo-, Nitro-, Nitroso- (-derivate)		

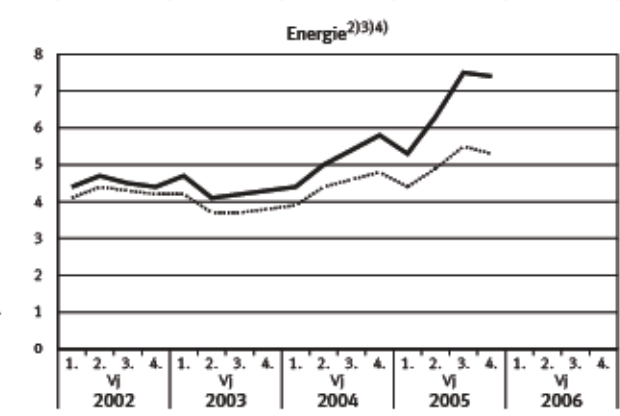
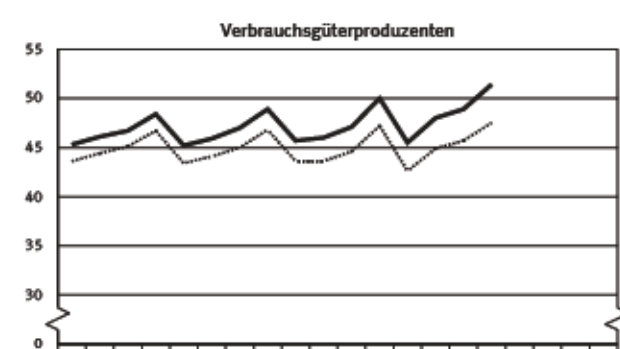
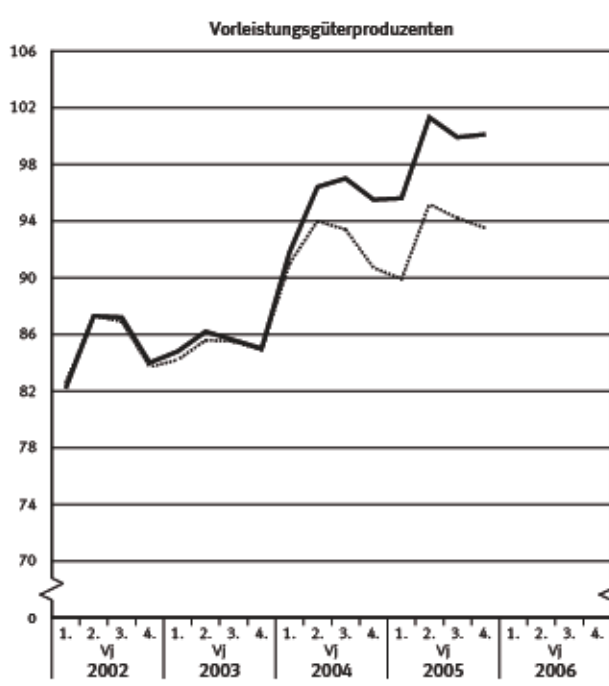
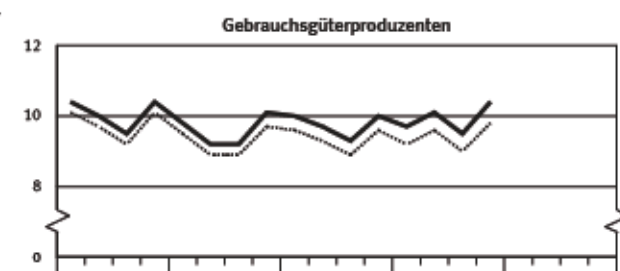
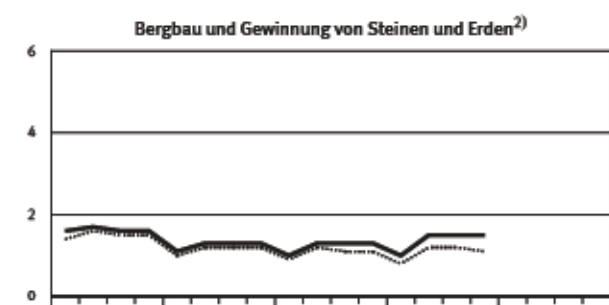
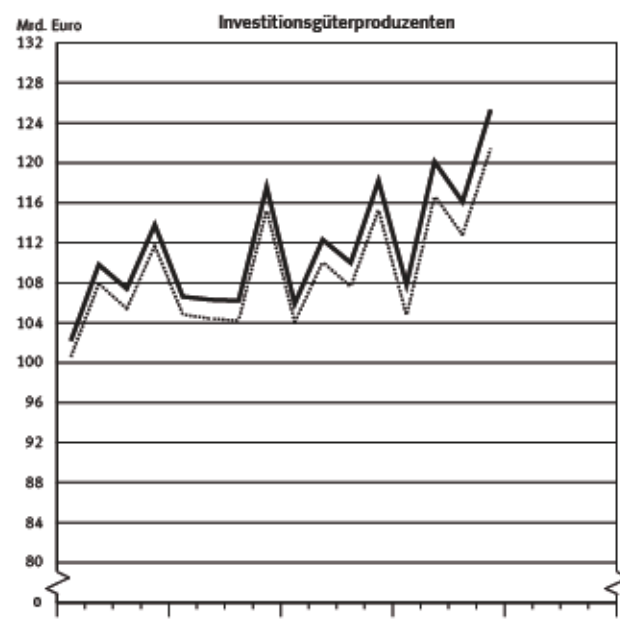
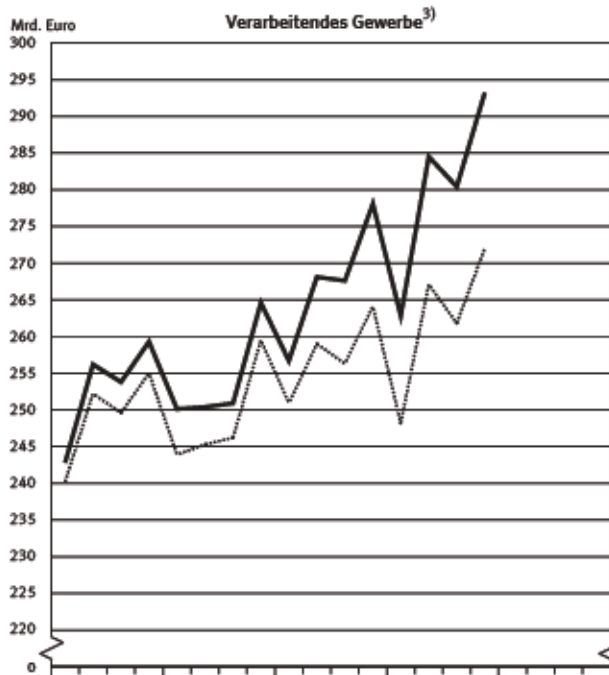
NE	= Nicht-Eisen	SiO ₂	= Siliciumdioxid
o. ä.	= oder ähnliche (m, n, r, s)	SO ₂	= Schwefeldioxid
P ₂ O ₅	= Phosphorpentoxid	sog.	= sogenannte (m, n, r, s)
PbO	= Bleimonoxid	St	= Stück
PbO	= Bleioxid	t	= Tonne
PCB	= Polychlorierte Biphenyle	TiO ₂	= Titandioxid
pH	= Wasserstoffionen-Konzentration	TJ	= Terajoule
Q.b.A.	= Qualitätswein bestimmter Anbaugebiete	U	= Uran
RAM	= Random Access Memory	u.	= und
RES	= Resistance-Elektro-Schlacke (Schweißverfahren)	u. ä.	= und ähnliche (m, n, r, s)
rH	= Redoxpotential	u. a.	= und andere (m, n, r, s)
RHT	= Raumhundertteile	u. dgl.	= und dergleichen
ROM	= Read Only Memory	UP	= Unter-Pulver (Schweißverfahren)
Ro-Ro	= Roll On / Roll Off (Schiffe)	usw.	= und so weiter
S	= Schwefel	UV	= Ultraviolett
s.	= siehe	V	= Volt
sec	= Sekunde	VA	= Voltampere
SHF	= Siliconharzgebundene Farben	W	= Watt
SHP	= Siliconharzgebundene Putze	WIG	= Wolfram-Inertgas (Schweißverfahren)
		z. B.	= zum Beispiel

Zeichenerklärung

-	= nichts vorhanden	X	= Tabellenfeld gesperrt, weil Aussage nicht sinnvoll
0	= weniger als die Hälfte von 1 in der letzten besetzten Stelle, jedoch mehr als nichts	*	= Gesamtproduktion
.	= Zahlenwert unbekannt oder geheimzuhalten		

Produktion (zum Absatz bestimmt) nach Abschnitten und Hauptgruppen (Endverwendungskategorien)
Deutschland

— in jeweiligen Preisen - - - - - in Preisen von 2000¹⁾



1) Produktionswerte in jeweiligen Preisen dividiert durch den entsprechenden Erzeugerpreisindex gewerblicher Produkte (Inlandsabsatz, 2000 = 100). - 2) Ohne Güterkategorien 101011 - Steinkohle nicht agglomeriert, 101012 - Steinkohlenbriketts, 102010 - Braunkohle und Braunkohlenbriketts. - 3) Ohne Güterklasse 2310 - Kokereierzeugnisse. - 4) Energieerzeugung nur in Unternehmen des Verarbeitenden Gewerbes sowie des Bergbaus und der Gewinnung von Steinen und Erden.

**1 Produktionswert*) nach Abschnitten und Hauptgruppen (Endverwendungskategorien)
Deutschland**

Jahr ----- Vierteljahr	Produktionswert der Abschnitte C und D insgesamt 3)4)			Davon Erzeugnisse der Abschnitte						Erzeugnisse der Hauptgruppen						
				C Bergbau und Gewinnung von Steinen und Erden3)			D Verarbeitendes Gewerbe4)			Vorleistungsgüterproduzenten						
	Mill. EUR	Verände- rung1)	Anteil	Mill. EUR	Verände- rung1)	Anteil2)	Mill. EUR	Verände- rung1)	Anteil2)	Mill. EUR	Verände- rung1)	Anteil2)				
		%			%			%			%					
2002 -----	1 018 607	-	100	6 452	-	0,6	1 012 154	-	99,4	340 646	-	33,4				
2003 -----	1 019 206	+	0,1	5 001	-	22,5	0,5	1 014 204	+	0,2	99,5	341 210	+	0,2	33,5	
2004 -----	1 077 452	+	5,7	100	4 921	-	1,6	0,5	1 072 531	+	5,8	99,5	367 087	+	7,6	34,1
2004																
1. Vj -----	257 753	+	2,8	100	1 022	-	4,3	0,4	256 731	+	2,9	99,6	91 791	+	8,4	35,6
2. Vj -----	269 416	+	7,2	100	1 309	-	1,7	0,5	268 107	+	7,2	99,5	96 436	+	12,0	35,8
3. Vj -----	268 877	+	6,7	100	1 301	-	2,3	0,5	267 576	+	6,8	99,5	97 047	+	13,5	36,1
4. Vj -----	279 411	+	5,2	100	1 287	+	1,3	0,5	278 125	+	5,2	99,5	95 495	+	12,5	34,2
2005																
1. Vj -----	263 845	+	2,4	100	1 001	-	2,1	0,4	262 843	+	2,4	99,6	95 552	+	4,1	36,2
2. Vj -----	285 979	+	6,1	100	1 468	+	12,1	0,5	284 511	+	6,1	99,5	101 472	+	5,2	35,4
3. Vj -----	281 866	+	4,8	100	1 482	+	13,9	0,5	280 385	+	4,8	99,5	99 933	+	3,0	35,5
4. Vj -----	294 670	+	5,5	100	1 482	+	15,2	0,5	293 188	+	5,4	99,5	100 149	+	4,9	34,0

Jahr ----- Vierteljahr	Erzeugnisse der Hauptgruppen															
	Investitionsgüter- produzenten			Gebrauchsgüterproduzenten			Verbrauchsgüter- produzenten			Energie 3)4)5)						
	Mill. EUR	Verände- rung1)	Anteil2)	Mill. EUR	Verände- rung1)	Anteil2)	Mill. EUR	Verände- rung1)	Anteil2)	Mill. EUR	Verände- rung1)	Anteil2)				
		%			%			%			%					
2002 -----	433 246	-	42,5	40 217	-	3,9	186 556	-	18,3	17 944	-	1,8				
2003 -----	435 955	+	0,6	42,8	38 308	-	4,7	3,8	186 393	-	0,1	18,3	17 339	-	3,4	1,7
2004 -----	461 142	+	5,8	42,8	38 996	+	1,8	3,6	190 232	+	2,1	17,7	19 995	+	15,3	1,9
2004																
1. Vj -----	105 877	-	0,5	41,1	10 003	+	1,8	3,9	45 672	+	1,5	17,7	4 410	-	6,9	1,7
2. Vj -----	112 287	+	5,7	41,7	9 728	+	5,9	3,6	45 962	+	0,5	17,1	5 002	+	22,9	1,9
3. Vj -----	110 009	+	3,6	40,9	9 253	+	0,7	3,4	47 138	+	0,5	17,5	5 431	+	29,2	2,0
4. Vj -----	118 179	+	0,6	42,3	10 019	-	0,9	3,6	49 962	+	2,5	17,9	5 757	+	32,9	2,1
2005																
1. Vj -----	107 805	+	1,8	40,9	9 708	-	2,9	3,7	45 491	-	0,4	17,2	5 288	+	19,9	2,0
2. Vj -----	120 088	+	6,9	42,0	10 134	+	4,2	3,5	48 035	+	4,5	16,8	6 250	+	25,0	2,2
3. Vj -----	116 057	+	5,5	41,2	9 464	+	2,3	3,4	48 948	+	3,8	17,4	7 463	+	37,4	2,6
4. Vj -----	125 283	+	6,0	42,5	10 432	+	4,1	3,5	51 443	+	3,0	17,5	7 363	+	27,9	2,5

*) Zum Absatz bestimmt, ohne Veredelungspositionen.

1) Veränderung gegenüber entsprechendem Vorjahreszeitraum.

2) Anteil am Produktionswert insgesamt.

3) Ohne Güterunterkategorien

101011 – Steinkohle nicht agglomeriert.

101012 – Steinkohlenbriketts.

102010 – Braunkohle und Braunkohlenbriketts.

4) Ohne Güterklasse

2310 – Kokereierzeugnisse.

5) Energieerzeugung nur von Unternehmen des Verarbeitenden Gewerbes sowie des Bergbaus und der Gewinnung von Steinen und Erden.

**2 Index der Erzeugerpreise gewerblicher Produkte *) (Inlandsabsatz) nach
Hauptgruppen (Endverwendungskategorien) und Güterabteilungen
Deutschland
2000 = 100**

Nr. der Klassifikation 1)	Hauptgruppe Güterabteilung	2003	2004	1. Vj 2005	2. Vj 2005	3. Vj 2005	4. Vj 2005
	Erzeugnisse der						
	Vorleistungsgüterproduzenten	100,4	103,2	106,3	106,4	106,1	107,1
	Investitionsgüterproduzenten	101,9	102,1	103,0	102,9	102,9	103,2
	Gebrauchsgüterproduzenten	103,7	104,2	105,2	105,6	105,6	105,6
	Verbrauchsgüterproduzenten	104,3	105,4	106,7	106,8	107,0	108,1
	Energie	112,6	115,4	121,6	129,1	136,0	139,3
10	Kohle und Torf	100,9	120,0	134,3	135,4	138,6	141,2
11	Erdöl und Erdgas; Dienstleistungen für die Erdöl- und Erdgasgewinnung	129,3	121,0	134,5	148,9	150,4	166,2
12	Uran- und Thoriumerze	-	-	-	-	-	-
13	Erze	-	-	-	-	-	-
14	Steine und Erden, sonstige Bergbauerzeugnisse	103,7	102,9	103,2	103,1	102,4	102,0
15	Nahrungs- und Futtermittel sowie Getränke	104,8	105,9	105,7	105,6	105,7	106,1
16	Tabakerzeugnisse	118,9	132,3	148,3	148,3	151,9	159,0
17	Textilien	101,3	100,7	100,8	100,8	100,6	100,7
18	Bekleidung	100,6	99,4	99,7	99,8	100,5	100,8
19	Leder und Lederwaren	102,9	101,9	102,5	103,0	103,3	103,7
20	Holz sowie Holz-, Kork- und Flechtwaren (ohne Möbel)	97,0	96,8	97,8	97,9	98,0	98,1
21	Papier, Pappe und Waren daraus	101,7	100,2	100,3	100,1	99,2	99,3
22	Verlags- und Druckerzeugnisse, bespielte Ton-, Bild- und Datenträger	99,6	98,4	98,9	98,9	98,7	99,6
23	Kokereierzeugnisse, Mineralölerzeugnisse, Spalt- und Brutstoffe	103,6	110,0	114,0	122,5	134,8	134,0
24	Chemische Erzeugnisse	101,4	102,5	105,3	105,4	105,2	107,1
25	Gummi- und Kunststoffwaren	101,5	102,1	104,2	104,2	103,8	104,9
26	Glas, Keramik, bearbeitete Steine und Erden	97,1	97,9	99,2	99,4	99,4	99,3
27	Metalle und Halbzeug daraus	100,4	113,8	125,9	126,8	125,3	128,1
28	Metallerzeugnisse	101,9	104,5	108,1	108,7	108,8	109,4
29	Maschinen	103,8	104,8	106,0	106,3	106,4	106,8
30	Büromaschinen, Datenverarbeitungsgeräte und -einrichtungen	86,6	78,5	72,9	66,3	65,5	65,2
31	Geräte der Elektrizitätserzeugung und -verteilung u.ä.	100,1	100,4	100,7	100,9	101,1	101,1
32	Nachrichtentechnik, Rundfunk- und Fernsehgeräte sowie elektronische Bauelemente	88,9	83,1	76,9	73,2	71,2	69,1
33	Medizin-, mess-, steuerungs-, regelungstechnische und optische Erzeugnisse; Uhren	102,8	102,9	103,5	103,7	103,8	103,6
34	Kraftwagen und Kraftwagenteile	103,5	104,2	105,3	105,8	106,1	106,6
35	Sonstige Fahrzeuge	102,5	103,2	104,8	105,2	105,4	105,6
36	Möbel, Schmuck, Musikinstrumente, Sportgeräte, Spielwaren und sonstige Erzeugnisse	105,3	106,1	107,5	108,1	108,1	108,3
37	Sekundärrohstoffe	105,4	127,0	130,0	124,2	125,6	128,5
40	Energie und Dienstleistungen der Energieversorgung	117,1	118,2	125,2	132,9	138,4	143,3
41	Wasser und Dienstleistungen der Wasserversorgung	99,9	102,8	104,9	105,0	105,1	105,2
45	Fertigteilbau	-	-	-	-	-	-

*) Erzeugerpreise siehe Fachserie 17, Reihe 2.

1) In Anlehnung an das Güterverzeichnis für Produktionsstatistiken, Ausgabe 2002.

3 Wert der zum Absatz bestimmten Produktion nach Güterklassen und Güterabteilungen
Deutschland

Güter- klasse, -abteilung	Bezeichnung	4. VJ	3. VJ	4. VJ	4. VJ 2005
		2004	2005	2005	Anzahl
		1000 EUR			Unternehmen
1	2	3	4	5	6
10	Kohle und Torf	.	.	.	30
1010	Steinkohle und Steinkohlenbriketts	.	.	.	1
1020	Braunkohle und Braunkohlenbriketts	.	.	.	-
1030	Torf	.	.	.	27
1099	Veredlung von Erzeugnissen dieser Güterabteilung	.	.	.	2
11	Erdöl und Erdgas; Dienstleistungen für die Erdöl- und Erdgasgewinnung	367 115	434 950	513 982	15
1110	Erdöl und Erdgas	288 370	.	.	2
1120	Dienstleistungen für die Erdöl- und Erdgasgewinnung	78 745	.	.	13
12	Uran- und Thoriumerze	-	-	-	-
13	Erze	-	-	-	-
1310	Eisenerze	-	-	-	-
1320	NE-Metallerze (ohne Uran- und Thoriumerze)	-	-	-	-
1399	Veredlung von Erzeugnissen dieser Güterabteilung	-	-	-	-
14	Steine und Erden, sonstige Bergbauerzeugnisse	900 631	1 023 564	950 406	809
1411	Naturwerksteine	.	.	.	38
1412	Kalk-, Gipsstein, Anhydrit, Kreide und Dolomit	61 297	65 816	63 422	64
1413	Tonschiefer	.	.	.	2
1421	Kies und Sand; gebrochene Natursteine	587 510	708 574	612 216	689
1422	Ton und Kaolin	54 644	57 538	55 055	40
1430	Chemische und Düngemittelminerale	55 541	49 716	54 121	27
1440	Salz und Natriumchlorid; Meerwasser	94 735	90 243	117 852	10
1450	Steine und Erden, a.n.g.; sonstige Bergbauerzeugnisse	19 178	17 757	16 750	15
1499	Veredlung von Erzeugnissen dieser Güterabteilung	15 769	18 520	18 300	9
15	Nahrungs- und Futtermittel sowie Getränke	29 316 797	28 173 080	30 333 667	5 303
1511	Fleisch (ohne Geflügel)	2 454 405	2 344 441	2 527 963	603
1512	Geflügel und Tiere, a.n.g.	460 314	492 978	487 862	118
1513	Verarbeitetes Fleisch	2 980 720	3 266 393	3 447 685	1 055
1520	Fischerzeugnisse u.a. Meeresfrüchte	431 180	345 709	447 338	116
1531	Verarbeitete Kartoffeln und Kartoffelerzeugnisse	225 191	200 581	238 161	70
1532	Frucht- und Gemüsesäfte	429 384	430 436	446 790	147
1533	Verarbeitetes Obst u. Gemüse, a.n.g.	797 690	943 108	816 743	232
1541	Öle und Fette, roh	349 238	314 187	349 156	30
1542	Öle und Fette, raffiniert	390 826	421 796	448 690	25
1543	Margarine u.ä. Nahrungsfette	185 061	169 932	178 389	15
1551	Milch und Milcherzeugnisse (ohne Speiseeis)	3 943 784	4 101 409	3 996 203	176
1552	Speiseeis	128 695	245 589	152 691	25
1561	Mahl- und Schälmlenerzeugnisse	612 916	617 139	632 441	124
1562	Stärke und Stärkeerzeugnisse	283 877	243 633	290 609	30
1571	Futtermittel für Nutztiere	724 335	683 102	720 839	149
1572	Futtermittel für sonstige Tiere, zubereitet (ohne Vormischungen)	349 981	336 335	357 176	68
1581	Backwaren (ohne Dauerbackwaren)	2 534 239	2 635 935	2 757 514	2 259
1582	Dauerbackwaren	836 799	900 256	852 903	292
1583	Zucker	2 432 874	285 216	2 101 548	14
1584	Süßwaren (ohne Dauerbackwaren)	2 159 573	2 089 791	2 190 209	200
1585	Teigwaren	160 049	152 649	158 986	63
1586	Kaffee und Tee, Kaffee-Ersatz	766 044	720 700	873 137	60
1587	Würzen und Soßen	601 959	641 656	691 738	126
1588	Homogenisierte Nahrungsmittelzubereitungen, i.A.E., zur Ernährung von Kindern oder zum Diätgebrauch in Behältnissen mit einem Inhalt von 250 g oder weniger	216 858	177 896	186 430	25
1589	Sonstige Nahrungsmittel, a.n.g.	1 006 918	1 021 943	1 062 188	295
1591	Spirituosen	219 953	217 562	230 161	81
1592	Ethylalkohol	22 233	37 957	61 555	13
1593	Wein	239 107	179 413	275 536	39
1594	Apfelwein und sonstige Fruchtweine; alkoholhaltige Mischgetränke, a.n.g.	47 133	67 199	50 482	209
1595	Wermutwein u.a. Weine aus frischen Weintrauben, aromatisiert	.	.	.	10
1596	Bier	1 493 081	1 708 896	1 430 260	326
1597	Malz	115 391	112 315	107 322	34
1598	Mineralwasser, Erfrischungsgetränke u.a. nicht alkoholhaltige Getränke	1 634 659	1 958 028	1 664 362	448
1599	Veredlung von Erzeugnissen dieser Güterabteilung, a.n.g. (z.B. Färben v. Eiern)	.	.	.	23

3 Wert der zum Absatz bestimmten Produktion nach Güterklassen und Güterabteilungen
Deutschland

Güter- klasse, -abteilung	Bezeichnung	4. VJ 2004	3. VJ 2005	4. VJ 2005	4. VJ 2005 Anzahl
		1000 EUR			Unternehmen
1	2	3	4	5	6
16	Tabakerzeugnisse	1 027 058	1 123 968	988 037	23
1600	Tabakerzeugnisse	.	.	.	22
1699	Veredlung von Erzeugnissen dieser Güterabteilung	.	.	.	1
17	Textilien	2 786 891	2 607 001	2 676 670	996
1710	Textile Spinnstoffe und Garne	232 166	193 383	209 517	75
1720	Gewebe	512 669	437 721	451 077	152
1730	Textilveredlung	280 928	250 412	272 058	146
1740	Konfektionierte Textilwaren (ohne Bekleidung)	383 283	347 765	368 663	296
1751	Teppiche und textile Fußbodenbeläge	199 673	216 334	217 033	50
1752	Seilerwaren	27 555	30 383	29 015	32
1753	Vliesstoffe, auch getränkt, bestrichen, überzogen oder mit Lagen versehen	286 809	293 172	289 192	62
1754	Textilerzeugnisse, a.n.g.	579 020	579 287	580 288	226
1760	Gewirke und Gestricke	158 445	145 744	146 941	65
1771	Strumpfwaren	89 646	76 022	81 323	31
1772	Fullover, Strickjacken, Westen u.ä. Waren (einschl. Unterziehpullis), aus Gewirken oder Gestricken	36 697	36 779	31 562	50
18	Bekleidung	465 295	583 563	429 794	320
1810	Bekleidung aus Leder oder rekonstituiertem Leder (ohne Bekleidungszubehör, Schuhe und Kopfbedeckungen)	3 742	4 433	2 911	7
1821	Arbeits- und Berufsbekleidung	22 181	22 027	25 479	40
1822	Oberbekleidung (ohne Arbeits- und Berufsbekleidung)	242 510	359 409	228 040	141
1823	Wäsche	133 443	130 164	112 730	116
1824	Bekleidung und Bekleidungszubehör, a.n.g.	54 763	56 870	52 807	94
1830	Pelze und Pelzwaren	3 553	4 434	3 619	9
1899	Veredlung von Erzeugnissen dieser Güterabteilung (ohne Bekleidung aus textilen Stoffen)	5 103	6 226	4 208	7
19	Leder und Lederwaren	393 337	361 317	356 891	198
1910	Leder	85 317	78 563	80 947	20
1920	Lederwaren (ohne Lederbekleidung und Schuhe)	74 343	63 190	66 427	87
1930	Schuhe	226 742	208 702	200 650	92
1999	Veredlung von Erzeugnissen dieser Güterabteilung	6 935	10 862	8 867	5
20	Holz sowie Holz-, Kork- und Flechtwaren (ohne Möbel)	3 571 085	3 727 155	3 770 438	1 503
2010	Holz, gesägt, auch gehobelt oder imprägniert	839 824	1 023 918	957 711	598
2020	Sperrholz, Span- u.ä. Platten, Faserplatten; Furnierblätter; verdichtetes Holz	1 051 178	1 056 511	1 072 697	110
2030	Konstruktionsteile, Fertigbauteile, Ausbauelemente und Fertigteil- bauten aus Holz	1 286 569	1 234 691	1 321 058	627
2040	Verpackungsmittel, Lagerbehälter und Ladungsträger, aus Holz	167 755	180 272	180 873	170
2051	Andere Holzwaren	184 620	186 981	194 199	176
2052	Kork-, Flecht- und Korbmacherwaren	2 425	2 948	2 839	7
2099	Veredlung von Erzeugnissen dieser Güterabteilung	38 713	41 834	41 062	28
21	Papier, Pappe und Waren daraus	7 103 559	7 353 929	7 269 294	946
2111	Holzstoff und Zellstoff	129 285	146 160	138 822	11
2112	Papier, Karton und Pappe	3 379 893	3 557 690	3 481 124	211
2121	Wellpapier und -pappe; Verpackungs- mittel aus Papier, Karton und Pappe	2 073 579	2 172 400	2 131 283	440
2122	Haushalts-, Hygiene- und Toiletten- artikel aus Zellstoff, Papier und Pappe	695 572	667 315	680 292	53
2123	Schreibwaren und Bürobedarf aus Papier, Karton oder Pappe	147 215	129 799	138 071	71
2124	Tapeten	89 381	95 059	105 595	14
2125	Andere Waren aus Papier, Karton und Pappe	541 324	535 250	533 053	243
2199	Veredlung von Erzeugnissen dieser Güterabteilung	47 310	50 257	61 054	24

3 Wert der zum Absatz bestimmten Produktion nach Güterklassen und Güterabteilungen
Deutschland

Güter- klasse, -abteilung	Bezeichnung	4. VJ 2004	3. VJ 2005	4. VJ 2005	4. VJ 2005 Anzahl
		1000 EUR			Unternehmen
1	2	3	4	5	6
22	Verlags- und Druckerzeugnisse, bespielte Ton-, Bild- u. Datenträger	10 542 398	10 053 081	10 679 363	2 620
2211	Buch- und Musikverlagserzeugnisse	1 168 596	1 431 067	1 208 584	359
2212	Tageszeitungen (einschl. deren Sonntagszeitungen u.a. periodischen Druckschriften), mindestens viermal wöchentlich erscheinend	2 295 651	2 027 948	2 223 981	252
2213	Zeitungen u.a. periodische Druck- schriften, weniger als viermal wöchentlich erscheinend	1 978 084	1 793 791	2 038 559	577
2214	Bespielte Tonträger	.	104 218	151 676	22
2215	Sonstige Verlagszeugnisse	.	125 052	112 982	131
2221	Druck von Tageszeitungen einschl. deren Sonntagszeitungen u.a. periodischen Druckschriften, mindestens viermal wöchentlich erscheinend	287 484	270 452	285 651	101
2222	Drucke, a.n.g.	3 709 862	3 530 166	3 800 971	1 448
2223	Druckweiterverarbeitung von Druckerzeugnissen	230 364	239 856	260 955	240
2224	Druckvorstufen- und Medienstufen- Dienstleistungen	179 913	176 021	175 211	313
2225	Sonstige druckbezogene Dienstleistungen	105 833	105 520	106 590	157
2231	Vervielfältigung von bespielten Tonträgern	132 437	98 195	119 345	16
2232	Vervielfältigung von bespielten Bildträgern	119 976	121 323	139 610	15
2233	Vervielfältigung von bespielten Datenträgern	69 121	29 472	55 248	10
23	Kokereierzeugnisse, Mineralöl- erzeugnisse, Spalt- und Brutstoffe	.	.	.	87
2310	Kokereierzeugnisse	.	.	.	5
2320	Mineralölerzeugnisse	5 141 961	6 735 609	6 530 926	78
2330	Spalt- und Brutstoffe	56 837	55 381	50 485	3
2399	Veredlung von Erzeugnissen dieser Güterabteilung (ohne Wiederaufberei- tung v. radioaktiven Brennelementen)	.	.	.	1
24	Chemische Erzeugnisse	27 261 156	27 982 343	28 529 920	1 659
2411	Anorganische Industriegase	241 382	235 185	238 050	30
2412	Farbstoffe und Pigmente	892 373	902 216	858 016	85
2413	Sonstige anorganische Grundstoffe und Chemikalien	1 089 343	1 226 039	1 264 846	161
2414	Sonstige organische Grundstoffe und Chemikalien	5 246 532	4 820 423	5 003 334	184
2415	Düngemittel und Stickstoff- verbindungen	498 034	511 197	553 624	54
2416	Kunststoffe, in Primärformen	4 852 024	4 882 077	4 949 271	225
2417	Synthetischer Kautschuk, in Primärformen	224 857	216 724	240 415	20
2420	Schädlingsbekämpfungs- und Pflanzen- schutzmittel, Desinfektionsmittel	446 934	322 667	504 744	68
2430	Anstrichmittel, Druckfarben u. Kitte	1 909 490	2 167 591	2 024 128	310
2441	Pharmazeutische Grundstoffe u.a. Erzeugnisse	476 818	525 065	517 437	79
2442	Pharmazeutische Spezialitäten und sonstige pharmazeutische Erzeugnisse	4 752 616	5 274 132	5 288 554	282
2451	Seifen, Wasch-, Reinigungs- und Poliermittel	1 161 912	1 210 189	1 198 863	263
2452	Duftstoffe und Körperpflegemittel	1 092 568	1 054 146	1 008 123	176
2461	Pyrotechnische Erzeugnisse	178 849	150 776	277 765	19
2462	Klebstoffe und Gelatine	352 962	377 670	366 443	83
2463	Etherische Öle	220 978	234 699	226 492	48
2464	Fotochemische Erzeugnisse	268 807	294 361	264 459	22
2465	Unbespielte Ton-, Bild- und Datenträger	58 272	44 890	53 482	10
2466	Chemische Erzeugnisse, a.n.g.	2 415 464	2 642 421	2 764 580	382
2470	Chemiefasern	558 193	544 765	572 449	47
2499	Veredlung von Erzeugnissen dieser Güterabteilung	322 749	345 107	354 843	56
25	Gummi- und Kunststoffwaren	12 146 311	13 067 595	12 672 611	3 321
2511	Bereifungen, aus Kautschuk	910 491	987 673	925 830	8
2512	Bereifungen, runderneuert	26 032	26 345	29 645	20
2513	Andere Gummiwaren (ohne Bereifungen)	1 565 269	1 634 516	1 571 345	325
2521	Platten, Folien, Schläuche und Profile, aus Kunststoffen	3 229 653	3 621 217	3 454 269	626
2522	Verpackungsmittel aus Kunststoffen	1 438 069	1 557 558	1 509 761	536
2523	Baubedarfsartikel aus Kunststoffen	1 171 989	1 249 125	1 200 109	678
2524	Andere Kunststoffwaren	3 532 379	3 692 613	3 691 383	1 566
2599	Veredlung von Erzeugnissen dieser Güterabteilung	272 428	298 548	290 269	159

3 Wert der zum Absatz bestimmten Produktion nach Güterklassen und Güterabteilungen
Deutschland

Güter- klasse, -abteilung	Bezeichnung	4. VJ 2004	3. VJ 2005	4. VJ 2005	4. VJ 2005 Anzahl
		1000 EUR			Unternehmen
1	2	3	4	5	6
26	Glas, Keramik, bearbeitete Steine und Erden	6 523 741	7 165 796	6 600 842	2 007
2611	Flachglas (ohne veredeltes und bearbeitetes Flachglas)	175 639	173 194	191 273	28
2612	Veredeltes u. bearbeitetes Flachglas	665 105	649 434	667 177	212
2613	Hohlglas	476 344	486 999	467 884	67
2614	Glasfasern	177 850	177 391	177 831	33
2615	Sonstiges Glas (einschl. technischer Glaswaren)	277 224	232 112	248 168	89
2621	Haushaltswaren und Ziergegenstände, aus Keramik	147 099	141 140	148 293	54
2622	Sanitärkeramik	67 651	77 192	78 608	6
2623	Elektrische Isolatoren und Isolierteile, aus keramischen Stoffen	50 428	52 730	49 653	15
2624	Keramische Waren für sonstige technische Zwecke	97 015	108 868	105 475	40
2625	Anderer keramische Waren, a.n.g.	54 390	54 194	55 596	28
2626	Feuerfeste keramische Werkstoffe	280 812	277 505	264 845	58
2630	Keramische Wand-, Bodenfliesen und -platten	119 202	120 884	125 799	26
2640	Ziegel und sonstige Baukeramik	324 576	354 064	302 038	102
2651	Zement	354 770	473 776	409 289	34
2652	Kalk	108 216	106 511	111 476	32
2653	Gips, aus gebranntem Gipsstein oder aus Calciumsulfat	61 565	64 686	60 620	14
2661	Betonzeugnisse, vorgefertigte Bauelemente und Gebäude aus Beton oder Kalksandstein (Kunststein)	1 040 732	1 258 732	1 065 706	524
2662	Gipszeugnisse für den Bau	124 128	119 533	127 341	11
2663	Frischbeton (Transportbeton)	463 159	566 632	469 889	404
2664	Mörtel	267 802	345 631	260 190	159
2665	Faserzementwaren	40 852	49 840	52 705	25
2666	Anderer Beton-, Zement-, Gips- und Kalksandsteinerzeugnisse	137 870	140 161	118 043	50
2670	Naturwerksteinerzeugnisse, a.n.g.	101 318	112 510	102 045	119
2681	Mühlsteine, Steine zum Zerfasern, Poliersteine und Schleifwerkzeuge	215 513	219 901	215 608	57
2682	Mineralerzeugnisse, a.n.g.	577 114	692 409	617 437	139
2699	Veredlung von Erzeugnissen dieser Güterabteilung	117 366	109 767	107 853	54
27	Metalle und Halbzeug daraus	15 638 102	17 226 281	17 301 094	1 155
2710	Roheisen, Rohstahl und Walzstahl sowie Ferrolegierungen	5 975 047	6 469 801	6 588 973	128
2721	Rohre, Rohrform-, Rohrverschluss- und Rohrverbindungsstücke, aus Gusseisen	51 344	72 214	61 753	11
2722	Stahlrohre, Rohrform-, Rohrverschluss- und Rohrverbindungsstücke, aus Eisen oder Stahl	1 274 288	1 498 260	1 461 857	206
2731	Blankstahl	233 361	244 882	233 633	36
2732	Kaltband mit einer Breite von weniger als 600 mm	886 524	961 140	886 875	54
2733	Kaltprofile	148 975	173 673	162 621	38
2734	Draht	309 888	311 077	295 976	64
2741	Edelmetalle und Halbzeug daraus	481 880	516 069	562 281	30
2742	Aluminium und Halbzeug daraus	2 150 187	2 370 542	2 259 545	148
2743	Blei, Zinn und Zinn und Halbzeug daraus	276 544	294 239	331 409	54
2744	Kupfer und Halbzeug daraus	1 318 880	1 668 381	1 796 868	89
2745	Sonstige NE-Metalle und Halbzeug daraus	258 217	319 913	310 393	56
2751	Eisengießereierzeugnisse	1 104 304	1 110 150	1 137 343	168
2752	Stahlgießereierzeugnisse	194 204	207 112	212 795	45
2753	Leichtmetallgießereierzeugnisse	860 810	888 578	884 624	220
2754	Buntmetall-/Schwermetallgießereierzeugnisse	113 649	120 251	114 148	103
28	Metallerzeugnisse	17 948 766	18 852 072	19 144 847	7 339
2811	Stahl- und Leichtmetallbaukonstruktionen	2 785 314	2 828 901	2 945 245	1 725
2812	Ausbauelemente aus Stahl und Aluminium	798 564	733 006	818 371	616
2821	Tanks, Sammelbehälter u.ä. Behälter, aus Eisen, Stahl oder Aluminium	380 532	348 956	374 306	257
2822	Heizkörper für Zentralheizungen; Zentralheizungskessel	372 370	408 442	388 521	51
2830	Dampfkessel (Dampferzeuger) (ohne Zentralheizungskessel); Kernreaktoren, Teile dafür	703 691	714 493	765 862	234
2840	Schmiede-, Blechformteile, gewalzte Ringe und pulvermetallurgische Erzeugnisse	3 316 905	3 586 170	3 658 265	970
2851	Oberflächenveredlung und Wärmebehandlung	1 090 107	1 224 281	1 237 091	852
2852	Mechanikleistungen, a.n.g.	1 369 403	1 541 315	1 514 966	1 260
2861	Schneidwaren und Bestecke	183 059	163 131	180 958	57
2862	Werkzeuge	1 543 058	1 475 727	1 600 121	870
2863	Schlösser und Beschläge	1 493 882	1 578 952	1 586 621	275

3 Wert der zum Absatz bestimmten Produktion nach Güterklassen und Güterabteilungen
Deutschland

Güter- klasse, -abteilung	Bezeichnung	4. VJ	3. VJ	4. VJ	4. VJ 2005
		2004	2005	2005	Anzahl
		1000 EUR			Unternehmen
1	2	3	4	5	6
2871	Behälter aus Eisen oder Stahl	158 775	187 816	175 592	79
2872	Verpackungen und Verschlüsse, aus Eisen, Stahl oder NE-Metall	515 147	598 974	558 075	78
2873	Drahtwaren	494 720	570 835	530 145	209
2874	Schrauben, Nieten, Ketten, Federn	1 094 726	1 175 321	1 156 738	387
2875	Eisen-, Blech- und Metallwaren, a.n.g.	1 419 575	1 494 288	1 437 572	761
2899	Veredlung von Erzeugnissen dieser Güterabteilung (ohne Schmiede-, Press-, Zieh- und Stanzteile, Ober- flächenveredlung, Wärmebehandlung und Mechanik, a.n.g.)	228 937	221 462	216 397	181
29	Maschinen	38 875 256	37 378 470	41 670 540	7 148
2911	Verbrennungsmotoren und Turbinen	1 163 082	1 260 948	1 450 474	70
2912	Pumpen und Kompressoren	2 802 727	2 857 741	3 052 319	488
2913	Armaturen	1 857 265	2 052 168	1 948 035	412
2914	Lager, Getriebe, Zahnräder und Antriebsselemente	2 567 913	2 908 617	2 907 600	402
2921	Öfen und Brenner, Teile dafür	419 823	361 476	447 036	149
2922	Hebezeuge und Fördermittel	3 055 225	2 903 490	3 258 973	811
2923	Kälte- u. lufttechnische Erzeugnisse für gewerbliche Zwecke	2 314 761	2 258 145	2 561 284	545
2924	Maschinen für unspezifische Verwendung, a.n.g.	3 817 686	3 538 279	4 106 721	979
2931	Einachsschlepper, Acker- und Forst- schlepper, andere Zugmaschinen	606 465	537 440	566 227	32
2932	Sonstige Maschinen für die Land- und Forstwirtschaft, Teile dafür	630 412	773 658	718 123	230
2941	Handgeführte, kraftbetriebene Werk- zeuge; Teile dafür	417 524	408 056	415 765	93
2942	Werkzeugmaschinen für die Metall- bearbeitung, Teile dafür	2 933 135	2 507 867	3 104 403	674
2943	Werkzeugmaschinen a.n.g., Teile dafür; Zubehör für Werkzeugmaschinen	1 485 008	1 247 801	1 635 209	515
2951	Maschinen für die Metallherzeugung, Walzwerkseinrichtungen, Gießmaschinen	471 563	556 593	583 403	111
2952	Bergwerks-, Bau- und Baustoff- maschinen, Teile dafür	1 905 600	2 020 826	2 232 933	325
2953	Maschinen für die Nahrungs-, Futter- mittel- und Getränkeherstellung und für die Tabakverarbeitung, Teile dafür	997 353	848 795	1 126 177	305
2954	Maschinen für die Textil- und Bekleidungsherstellung, die Lederer- zeugung und -verarbeitung sowie die Herstellung von Schuhen	1 156 578	959 978	1 071 100	241
2955	Maschinen für das Papiergewerbe	531 394	601 287	529 567	139
2956	Maschinen für das Druckgewerbe und für sonstige bestimmte Wirtschafts- zweige, a.n.g.	7 250 212	6 385 805	7 347 618	2 350
2960	Waffen und Munition, Teile dafür	74 930	71 214	81 376	24
2971	Elektrische Haushaltsgeräte, Teile dafür (einschl. Tauchsiedern und elektrischen Geräten zum Raum- oder Bodenheizen o.ä., für gewerbliche Zwecke)	2 067 188	1 972 468	2 127 042	151
2972	Nichtelektrische Heiz-, Koch-, Heiß- wasser-, Heißluft- u.ä. Geräte für den Haushalt, Teile dafür	277 644	288 331	335 183	65
2999	Veredlung von Erzeugnissen dieser Güterabteilung	71 768	57 489	63 974	143
30	Büromaschinen, Datenverarbeitungs- geräte und -einrichtungen	2 803 951	2 610 921	3 272 871	232
3001	Büromaschinen	.	.	.	58
3002	Datenverarbeitungsgeräte und -einrichtungen	2 454 827	2 276 462	2 950 744	188
3099	Veredlung von Erzeugnissen dieser Güterabteilung	.	.	.	1
31	Geräte der Elektrizitätserzeugung und -verteilung u.ä.	15 175 598	14 868 131	15 391 853	2 413
3110	Elektromotoren, Generatoren, Trans- formatoren und Teile dafür	3 508 594	3 018 689	3 270 423	588
3120	Elektrizitätsverteilungs- und -schalteinrichtungen, Teile dafür	5 783 616	6 253 003	6 243 819	1 048
3130	Isolierte Elektrokabel, -leitungen und -drähte	771 880	856 683	854 034	171
3140	Akkumulatoren und Batterien	280 075	257 131	280 642	28
3150	Elektrische Lampen und Leuchten	1 029 066	946 347	1 019 230	296
3161	Elektrische Ausrüstungen für Motoren und Fahrzeuge, a.n.g.	2 019 278	1 840 145	1 906 545	143
3162	Sonstige elektrische Ausrüstungen, a.n.g.	1 725 080	1 640 705	1 759 688	502
3199	Veredlung von Erzeugnissen dieser Güterabteilung	58 010	55 427	57 472	51

3 Wert der zum Absatz bestimmten Produktion nach Güterklassen und Güterabteilungen
Deutschland

Güter- klasse, -abteilung	Bezeichnung	4. VJ 2004	3. VJ 2005	4. VJ 2005	4. VJ 2005 Anzahl
		1000 EUR			Unternehmen
1	2	3	4	5	6
32	Nachrichtentechnik, Rundfunk- und Fernsehgeräte sowie elektronische Bauelemente	7 339 808	7 044 970	7 352 599	682
3210	Elektronische Bauelemente	2 570 884	2 406 809	2 536 278	328
3220	Nachrichtentechnische Geräte und Einrichtungen	3 571 340	3 625 336	3 599 476	202
3230	Rundfunk- und Fernsehgeräte, phono- und videotechnische Geräte	1 154 686	984 366	1 190 228	191
3299	Veredlung von Erzeugnissen dieser Güterabteilung	42 897	28 459	26 617	21
33	Medizin-, mess-, steuerungs-, regelungstechnische und optische Erzeugnisse; Uhren	8 526 924	8 236 559	8 779 105	2 597
3310	Medizinische Geräte u. orthopädische Vorrichtungen	3 117 682	3 072 823	3 252 856	1 167
3320	Mess-, Kontroll-, Navigations- u.ä. Instrumente und Vorrichtungen	3 987 891	3 853 005	4 119 698	1 167
3330	Planung, Montage, Reparatur und Instandhaltung von industriellen Prozess-Steuerungseinrichtungen (Dauerbetrieb-Steuerungseinrichtungen)	352 298	331 609	380 926	134
3340	Optische und fotografische Geräte	931 213	853 885	883 320	180
3350	Uhren	126 917	108 307	124 809	74
3399	Veredlung von Erzeugnissen dieser Güterabteilung (ohne Planung und Installation von Dauerbetrieb-Steuerungseinrichtungen)	10 923	16 930	17 496	20
34	Kraftwagen und Kraftwagenteile	54 289 196	54 725 149	57 696 480	1 294
3410	Kraftwagen und Kraftwagenmotoren	36 601 478	37 064 116	39 163 922	100
3420	Karosserien, Aufbauten und Anhänger	1 825 245	1 706 238	1 844 075	373
3430	Teile und Zubehör für Kraftwagen und Verbrennungsmotoren mit Fremd- und Selbstzündung	15 710 023	15 746 077	16 487 333	877
3499	Veredlung von Erzeugnissen dieser Güterabteilung	152 450	208 718	201 150	33
35	Sonstige Fahrzeuge	5 587 861	5 358 946	5 852 355	435
3511	Schiffe (ohne Boote und Yachten)	653 663	895 506	641 132	98
3512	Boote und Yachten	212 568	117 206	165 755	27
3520	Schienefahrzeuge	1 263 478	1 041 353	1 334 473	119
3530	Luft- und Raumfahrzeuge	3 073 282	2 880 505	3 312 988	82
3541	Krafträder	.	.	.	16
3542	Fahrräder, Teile und Zubehör	103 660	73 537	112 485	37
3543	Behindertenfahrzeuge	50 492	39 228	36 347	24
3550	Fahrzeuge, a.n.g.	69 084	60 817	69 783	39
3599	Veredlung von Erzeugnissen dieser Güterabteilung	.	.	.	3
36	Möbel, Schmuck, Musikinstrumente, Sportgeräte, Spielwaren u. sonstige Erzeugnisse	6 271 029	5 845 427	6 530 944	1 888
3611	Sitzmöbel	1 721 462	1 732 390	1 958 379	343
3612	Büro- und Lademöbel	564 698	546 605	585 253	297
3613	Küchenmöbel aus Holz	811 969	782 715	849 518	145
3614	Sonstige Möbel	1 501 056	1 379 403	1 518 193	717
3615	Matratzen	203 794	186 603	196 440	68
3621	Münzen	9 564	7 928	8 771	8
3622	Schmuck, Gold- und Silberschmiedewaren (ohne Phantasieschmuck)	176 316	127 572	174 347	84
3630	Musikinstrumente	94 217	75 493	88 920	65
3640	Sportgeräte	111 094	97 308	103 222	76
3650	Spielwaren	421 781	334 264	405 897	112
3661	Phantasieschmuck	10 227	7 444	9 603	15
3662	Besen und Bürsten	150 169	158 867	155 395	74
3663	Sonstige Erzeugnisse, a.n.g.	478 721	397 178	459 890	237
3699	Veredlung von Erzeugnissen dieser Güterabteilung (ohne Möbelveredlung und ohne Polsterung von Sitzmöbeln)	15 960	11 656	17 116	22
37	Sekundärrohstoffe	633 866	609 140	623 758	209
3710	Metallische Sekundärrohstoffe	468 064	419 007	431 187	69
3720	Nichtmetallische Sekundärrohstoffe	165 802	190 133	192 571	170

3 Wert der zum Absatz bestimmten Produktion nach Güterklassen und Güterabteilungen
Deutschland

Güter- klasse, -abteilung	Bezeichnung	4. VJ 2004	3. VJ 2005	4. VJ 2005	4. VJ 2005 Anzahl
		1000 EUR			Unternehmen
1	2	3	4	5	6
40	Energie und Dienstleistungen der Energieversorgung	-	-	-	-
4011	Elektrischer Strom	-	-	-	-
4012	Dienstleistungen der Übertragung von elektrischem Strom durch Fern- leitungen	-	-	-	-
4013	Dienstleistungen der Verteilung und des Handels von elektrischem Strom	-	-	-	-
4021	Gase (ohne Erdgas, Erdölgas u.a. gasförmige Kohlenwasserstoffe)	-	-	-	-
4022	Dienstleistungen der Gasversorgung durch Rohrleitungen und des Handels mit Gas	-	-	-	-
4023	Dienstleistungen des Gashandels	-	-	-	-
4030	Fernwärme und Dienstleistungen der Wärmeversorgung (einschl. der Versorgung mit Energie in kalter Form)	-	-	-	-
41	Wasser und Dienstleistungen der Wasserversorgung	-	-	-	-
45	Fertigteilbau	2 295	1 288	1 583	6

4 Produktion nach Güterarten - Deutschland

Melde-Nr.	Bezeichnung	Einheit	4. VJ 2004	3. VJ 2005	4. VJ 2005	4. VJ 2005 Anzahl Unternehmen	
1	2	3	4	5	6	7	
Kohle und Torf							
1010 11 300	Steinkohle, nicht agglomeriert - Koks-kohle (Steinkohle mit einem oberen Heizwert von mehr als 23.865 kJ/kg auf Nassprobe, aschefrei, geeignet zur Herstellung von Hochofenkoks)	1000 t	*	7 421	5 736	6 276	.
		TJ	*	223 691	172 811	189 182	.
	darunter zum Absatz bestimmt	1000 t		6 743	5 113	5 629	.
		TJ		203 268	154 016	169 662	.
1010 11 500	- Kesselkohle (Steinkohle mit einem oberen Heizwert von mehr als 23.865kJ/kg auf Nassprobe, aschefrei, zur Dampferzeugung und Raumheizung, einschl. Hartbraunkohle)	1000 EUR	
		1000 t	*	-	-	-	-
		TJ	*	-	-	-	-
	darunter zum Absatz bestimmt	1000 t		-	-	-	-
		TJ		-	-	-	-
1010 12 000	Steinkohlenbriketts u.ä. aus Steinkohle gewonnene feste Brennstoffe (EGKS)	1000 t	*
		TJ	*
	darunter zum Absatz bestimmt	1000 t	
		TJ	
		1000 EUR	
1010 13 000	Dienstleistungen für die Steinkohle-gewinnung (z.B. Reinigen, Sortieren, Klassieren, Zerkleinern, Agglomerieren)	1000 EUR		.	.	.	1
1020 10 300	Braunkohle und Braunkohlenbriketts - Braunkohle (Kohle mit einem oberen Heizwert von weniger als 23.865 kJ/kg auf Nassprobe, aschefrei)	1000 t	*	48 628	42 188	47 270	.
		TJ	*	446 402	387 253	433 713	.
	darunter zum Absatz bestimmt	1000 t		20 229	18 454	20 827	.
		TJ		185 702	169 375	190 990	.
		1000 EUR	
1020 10 500	- Braunkohlenbriketts (Braunkohlenbriketts u.ä. aus Braunkohle gewonnene feste Brennstoffe)	1000 t	*	493	305	410	.
		TJ	*	9 666	5 973	8 038	.
	darunter zum Absatz bestimmt	1000 t		493	305	410	.
		TJ		9 666	5 973	8 038	.
		1000 EUR	
1020 20 000	Dienstleistungen für die Braunkohle-gewinnung (z.B. Reinigen, Sortieren, Klassieren, Zerkleinern, Agglomerieren)	1000 EUR		-	-	-	-
Torf (einschl. Torfstreu), auch agglomeriert							
1030 10 101	- Torf für gärtnerische Zwecke - - Schwarztorf für gärtnerische Zwecke, ohne Nährstoffe, lose und in Säcken	m ³	*	182 116	200 751	217 724	7
	darunter zum Absatz bestimmt	m ³		182 116	200 751	217 724	7
		1000 EUR		1 686	1 826	2 006	.
1030 10 102	- - Schwarztorf für gärtnerische Zwecke, mit Nährstoffen, Bodenverbesserer, Substrate	m ³	*	408 682	530 839	417 474	8
	darunter zum Absatz bestimmt	m ³		408 682	530 839	417 474	8
		1000 EUR		9 013	11 451	9 520	.
1030 10 103	- Blumenerde	m ³	*	423 868	583 029	415 010	16
	darunter zum Absatz bestimmt	m ³		423 868	583 029	415 010	16
		1000 EUR		12 134	18 105	12 541	.
1030 10 104	- Weisstorf für gärtnerische Zwecke - - ohne Nährstoffe - - - in Ballen	m ³	*	.	.	.	8
	darunter zum Absatz bestimmt	m ³		27 623	19 402	19 938	8
		1000 EUR		631	440	480	.
1030 10 105	- - - lose und in Säcken	m ³	*	57 062	77 216	.	9
	darunter zum Absatz bestimmt	m ³		57 062	77 216	54 220	9
		1000 EUR		988	1 320	944	.
1030 10 106	- - mit Nährstoffen, Bodenverbesserer, Substrate - - - in Ballen	m ³	*	28 185	.	29 496	5
	darunter zum Absatz bestimmt	m ³		28 185	.	29 496	5
		1000 EUR		715	.	701	.
1030 10 107	- - - lose und in Säcken	m ³	*	132 508	104 070	119 572	5
	darunter zum Absatz bestimmt	m ³		132 508	104 070	119 572	5
		1000 EUR		3 789	3 807	4 297	.
1030 10 109	- - Anderer Torf (z.B. Pflanzenballen, Abdecktorf für Champignons, Champignonszucht-erde mit mindestens 75 % Torf, Moorpackungen aus Schwarztorf, gemahlen u.ä.)	m ³	*	-	-	-	-
	darunter zum Absatz bestimmt	m ³		-	-	-	-
		1000 EUR		-	-	-	-

4 Produktion nach Güterarten - Deutschland

Melde-Nr.	Bezeichnung	Einheit	4. VJ 2004	3. VJ 2005	4. VJ 2005	4. VJ 2005 Anzahl Unternehmen	
1	2	3	4	5	6	7	
1030 10 500	- Torf/Torfbriketts (weicher poröser oder gepresster Brennstoff aus fossilen Sedimentablagerungen pflanzlichen Ursprungs, einschl. unter Hochdruck erzeugter Torfbriketts) (Industrietorf) darunter zum Absatz bestimmt	t t	*	1 1	
1099 00 000	Veredlung von Erzeugnissen dieser Güterabteilung	1000 EUR	.	.	.	2	
Erdöl und Erdgas; Dienstleistungen für die Erdöl- und Erdgasgewinnung							
Erdöl und Öl aus bituminösen Mineralien, roh							
1110 10 300	- Rohöl (natürlich vorkommendes Mineralöl, bestehend aus zahlreichen Kohlenwasserstoffen, einschl. Öl aus Ölschiefer, Asphaltsand usw.) darunter zum Absatz bestimmt	1000 t TJ 1000 t TJ	* * ..	854 36 269 854 36 269	892 38 065 892 38 065	955 40 769 955 40 769
1110 10 500	- Erdgaskondensate (Flüssigerdgas, die Erdgasanteile, die in Separatoren, Vor-Ort-Einrichtungen oder Gasaufbereitungsanlagen verflüssigt werden (LPG, Naturbenzin, Gasöl)) darunter zum Absatz bestimmt	1000 t TJ 1000 t TJ	* *	2 2
1110 20 000	Erdgas (methanreiches Verbrennungsgas aus Lagerstätten) darunter zum Absatz bestimmt	1000 MWh 1000 MWh 1000 EUR	* . .	50 960 50 960 140 679	37 815 37 815 117 868	48 305 48 305 193 692	. . .
1110 30 000	Verflüssigung und Rückumwandlung von Erdgas zu Transportzwecken	1000 EUR	.	-	-	-	
1110 40 000	Bituminöse oder ölhaltige Schiefer und Sande darunter zum Absatz bestimmt	t TJ t TJ 1000 EUR	* * . . .	- - - - -	- - - - -	- - - - -	- - - - -
Dienstleistungen für die Erdöl- und Erdgasgewinnung (ohne geophysikalische, geologische und seismographische Untersuchungen)							
1120 11 000	Bohrungsarbeiten für die Erdöl- und Erdgasgewinnung	1000 EUR	.	.	.	4	
1120 12 000	Installations-, Reparatur-, Instandhaltungs- und Abbauarbeiten bezüglich Bohranlagen für die Erdöl und Erdgasgewinnung sowie andere damit verbundene Dienstleistungen	1000 EUR	.	.	.	10	
Uran- und Thoriumerze							
1200 10 000	Uran- und Thoriumerze und deren Konzentrate	t 1000 EUR	-	-	-	-	
Erze							
Eisenerze und ihre Konzentrate (ohne Schwefelkiesabbrände)							
1310 10 300	- nicht agglomeriert (EGKS) darunter zum Absatz bestimmt	t-eff. t-eff. 1000 EUR	* . .	- - -	- - -	- - -	- - -
1310 10 500	- agglomeriert (EGKS) darunter zum Absatz bestimmt	t-eff. t-eff. 1000 EUR	* . .	- - -	- - -	- - -	- - -
NE-Metallerze (ohne Uran- und Thoriumerze)							
1320 11 000	- Kupfererze u. i. Konzentrate darunter zum Absatz bestimmt	t-eff. t-eff. 1000 EUR	* . .	- - -	- - -	- - -	- - -
1320 12 000	- Nickelерze u. i. Konzentrate darunter zum Absatz bestimmt	t-eff. t-eff. 1000 EUR	* . .	- - -	- - -	- - -	- - -
1320 13 000	- Aluminiumerze u. i. Konzentrate darunter zum Absatz bestimmt	t-eff. t-eff. 1000 EUR	* . .	- - -	- - -	- - -	- - -
1320 14 000	- Edelmetallerze u. i. Konzentrate darunter zum Absatz bestimmt	t-eff. t-eff. 1000 EUR	* . .	- - -	- - -	- - -	- - -

4 Produktion nach Güterarten - Deutschland

Melde-Nr.	Bezeichnung	Einheit	4. VJ 2004	3. VJ 2005	4. VJ 2005	4. VJ 2005 Anzahl Unternehmen	
1	2	3	4	5	6	7	
1320 15 300	- Zinnerze u. i. Konzentrate darunter zum Absatz bestimmt	t-eff. t-eff. 1000 EUR	*	- - -	- - -	- - -	- - -
1320 15 500	- Bleierze u. i. Konzentrate darunter zum Absatz bestimmt	t-eff. t-eff. 1000 EUR	*	- - -	- - -	- - -	- - -
1320 15 700	- Zinkerze u. i. Konzentrate darunter zum Absatz bestimmt	t-eff. t-eff. 1000 EUR	*	- - -	- - -	- - -	- - -
1320 16 300	- Wolframerze u. i. Konzentrate darunter zum Absatz bestimmt	t-eff. t-eff. 1000 EUR	*	- - -	- - -	- - -	- - -
1320 16 500	- Manganerze u. i. Konzentrate (einschl. manganhaltiger Eisenerze u. i. Konzentrate, mit einem Gehalt an Mangan von 20 GHT oder mehr, bezogen auf die Trockensubstanz (EGKS)) darunter zum Absatz bestimmt	t-eff. t-eff. 1000 EUR	*	- - -	- - -	- - -	- - -
1320 16 900	- Andere NE-Metallerze u. i. Konzentrate darunter zum Absatz bestimmt	t-eff. t-eff. 1000 EUR	*	- - -	- - -	- - -	- - -
1399 00 000	Veredlung von Erzeugnissen dieser Güterabteilung	1000 EUR		-	-	-	-
	Steine und Erden, sonstige Bergbauerzeugnisse						
	Naturwerksteine						
	Marmor u.a. kalkhaltige Werksteine						
1411 11 330	- Marmor und Travertin - - roh oder grob behauen darunter zum Absatz bestimmt	t t 1000 EUR	*	6 887 637	9 758 962	5 295 587	6 5
1411 11 350	- - lediglich zerteilt, in Blöcken oder in Platten weniger darunter zum Absatz bestimmt	t t 1000 EUR	*	1 865 1 865 1 039	2 972 2 972 1 206	3 108 3 108 1 174	7 7
1411 11 370	- - - mit einer Dicke von mehr als 25 cm darunter zum Absatz bestimmt	t t 1000 EUR	*	6 6
1411 11 500	- Ecaussine u.a. Werksteine a. Kalk- stein; Alabaster, roh, auch grob behauen oder lediglich zerteilt darunter zum Absatz bestimmt	t t 1000 EUR	*	9 186 1 044	11 181 1 105	9 096 975	4 3
1411 12 330	- Granit - - roh oder grob behauen darunter zum Absatz bestimmt	t t 1000 EUR	*	24 655 500	22 765 22 765 746	19 211 19 211 .	8 8
1411 12 350	- - lediglich zerteilt, in Blöcken oder in Platten weniger darunter zum Absatz bestimmt	t t 1000 EUR	*	1 979 1 979 2 335	1 997 1 997 2 338	1 771 1 771 2 138	3 3
1411 12 370	- - - mit einer Dicke von mehr als 25 cm darunter zum Absatz bestimmt	t t 1000 EUR	*	1 1
1411 12 530	- Sandstein - - roh oder grob behauen darunter zum Absatz bestimmt	t t 1000 EUR	*	6 552 6 552 1 309	10 430 10 430 1 881	6 790 6 790 1 636	10 10
1411 12 560	- - lediglich zerteilt, in Blöcken oder in Platten darunter zum Absatz bestimmt	t t 1000 EUR	*	6 780 540	9 620 783	7 027 636	8 7
1411 12 900	- Andere Werksteine darunter zum Absatz bestimmt	t t 1000 EUR	*	3 2
	Kalk-, Gipsstein, Anhydrit, Kreide und Dolomit						
1412 10 300	- Gipsstein, Anhydrit darunter zum Absatz bestimmt	1000 t 1000 t 1000 EUR	*	392 229 2 470	488 256 2 426	413 246 2 297	8 8

4 Produktion nach Güterarten - Deutschland

Melde-Nr.	Bezeichnung	Einheit	4. VJ 2004	3. VJ 2005	4. VJ 2005	4. VJ 2005 Anzahl Unternehmen
1	2	3	4	5	6	7
1412 10 530	- Kalkstein (ohne gebrochene Kalksteine für den Tiefbau und ohne Naturwerksteine) - - Kalkstein für die Herstellung von Zement; Branntkalk und Kalkstein für Industrie und Umwelttechnik darunter zum Absatz bestimmt	1000 t 1000 t 1000 EUR	* 13 086 2 815 18 925	12 923 2 976 19 862	12 669 2 853 19 069	43 28
1412 10 550	- - Kalkstein, gemahlen darunter zum Absatz bestimmt	1000 t 1000 t 1000 EUR	* 2 085 1 207 24 885	2 261 1 359 27 055	2 036 1 193 25 811	40 38
1412 20 100	Kreide und Dolomit, auch gebrannt oder gesintert - Kreide darunter zum Absatz bestimmt	t t 1000 EUR	* . . .	322 383 322 383	3 3
1412 20 300	- Dolomit, weder gebrannt noch gesintert darunter zum Absatz bestimmt	t t 1000 EUR	* 205 917 205 917 2 286	294 715 294 715 3 213	223 769 223 769 2 446	7 7
1412 20 530	- Dolomit, gebrannt und gesintert - - gebrannt darunter zum Absatz bestimmt	t t 1000 EUR	* . 81 342 3 894	. . 78 871 4 170	. . 73 432 4 113	7 7
1412 20 550	- - gesintert darunter zum Absatz bestimmt	t t 1000 EUR	*	1 1
1412 20 700	- - Dolomitstampfmasse, rein darunter zum Absatz bestimmt	t t 1000 EUR	* - - -	- - -	- - -	- -
1413 10 000	Tonschiefer, auch grob behauen oder lediglich zerteilt, in Blöcken oder in Platten darunter zum Absatz bestimmt	t t 1000 EUR	*	2 2
1421 11 500	Kies und Sand; gebrochene Natursteine Natürliche Sande - Kieselsaure Sande und Quarzsande (Industriesand) 1000 t 1000 EUR	1000 t 1000 EUR	2 008 31 197	2 100 33 617	1 824 30 403	36
1421 11 903	- Andere natürliche Sande (ohne metallhaltige Sande) - - Bausand (z.B. als Betonzuschlag) 1000 t 1000 EUR	1000 t 1000 EUR	15 088 70 542	16 948 81 599	14 749 71 005	305
1421 11 909	- - Andere natürliche Sande 1000 t 1000 EUR	1000 t 1000 EUR	3 375 13 689	3 886 16 071	3 269 13 579	112
1421 12 133	Feldsteine, Kies, gebrochene Natursteine für den Betonbau oder als Steinmaterial im Wege- und Bahnbau; Körnungen, Splitt und Mehl von Natursteinen - Kies, Feldsteine, Feuerstein (Flintstein) und Kiesel - - Kies - - - Baukies (z.B. als Betonzuschlag) 1000 t 1000 EUR	1000 t 1000 EUR	16 136 97 270	18 845 115 177	16 034 98 787	330
1421 12 139	- - - Anderer Kies 1000 t 1000 EUR	1000 t 1000 EUR	3 186 16 891	3 761 20 458	3 104 17 836	109
1421 12 150	- - Feldsteine, Feuerstein (Flintstein) und Kiesel 1000 t 1000 EUR	1000 t 1000 EUR	3 456 18 596	4 052 21 545	3 421 18 697	50
1421 12 301	- Gebrochene Natursteine für den Beton-, Wege- oder Bahnbau - - Gebrochener Kalkstein und Dolomit 1000 t 1000 EUR	1000 t 1000 EUR	3 604 17 021	3 993 20 152	3 369 16 968	37
1421 12 303	- - Brechsande und Körnungen 1000 t 1000 EUR	1000 t 1000 EUR	11 653 67 697	13 404 81 080	11 332 67 093	114
1421 12 305	- - Wasserbausteine 1000 t 1000 EUR	1000 t 1000 EUR	471 4 031	633 5 786	592 5 259	58
1421 12 307	- - Schrotten, Korngröße 35 bis 60 mm 1000 t 1000 EUR	1000 t 1000 EUR	1 133 4 519	1 728 6 452	1 016 4 053	64
1421 12 309	- - Andere gebrochene Natursteine, a.n.g. 1000 t 1000 EUR	1000 t 1000 EUR	9 907 47 321	12 201 57 990	10 472 49 613	127
1421 12 500	- Körnungen, Splitt und Mehl aus Marmor 1000 t 1000 EUR	1000 t 1000 EUR	214 2 414	241 3 385	254 2 874	7
1421 12 930	- Körnungen, Splitt und Mehl von anderen Natursteinen (nicht für den Beton-, Wege- oder Bahnbau) - - Körnungen, Splitt (ohne Marmor) 1000 t 1000 EUR	1000 t 1000 EUR	11 322 66 964	13 686 81 654	11 680 70 604	138

4 Produktion nach Güterarten - Deutschland

Melde-Nr.	Bezeichnung	Einheit	4. VJ 2004	3. VJ 2005	4. VJ 2005	4. VJ 2005 Anzahl Unternehmen
1	2	3	4	5	6	7
1421 12 950	- - Mehl (ohne Marmor- und Kalksteinmehl)	1000 t 1000 EUR	600 6 198	750 7 246	658 6 902	22
	Mischgut aus Schlacken u.ä. Industrieabfällen, auch in Verbindung mit zerkleinerten Natursteinen und unter Zusatz von bitumenhaltigen Bindemitteln					
1421 13 300	- Schotter, Splitt, Kies, Sand aus natürlichen Gesteinsvorkommen sowie aus Schlacken u.ä. Industrieabfällen, für Bauzwecke	1000 t 1000 EUR	2 372 11 964	2 316 14 802	2 309 12 787	18
1421 13 500	- Asphaltmischgut auf der Grundlage von Schotter, Splitt, Kies, Sand aus natürlichen Gesteinsvorkommen sowie aus Schlacken u.ä. Industrieabfällen, unter Zusatz von Bitumen oder bitumenhaltigen Bindemitteln und ggf. weiterer Zusätze	1000 t 1000 EUR	3 831 111 196	4 705 141 561	4 210 125 759	49
	Ton und Kaolin					
	Kaolin u.a. kaolinhaltiger Ton und Lehm, roh oder gebrannt					
1422 11 400	- Kaolin, auch gebrannt darunter zum Absatz bestimmt	1000 t 1000 t 1000 EUR	* 272 27 400	. 283 29 390	. 267 27 531	7 7
1422 11 600	- Anderer kaolinhaltiger Ton und Lehm, auch gebrannt darunter zum Absatz bestimmt	1000 t 1000 t 1000 EUR	* 116 116 2 368	95 95 2 200	81 81 .	4 4
	Anderer Ton u. Lehm, Andalusit, Cyanit, Sillimanit, roh oder gebrannt; Mullit, Schamotte-Körnungen und Ton-Dinasmassen					
1422 12 100	- Bentonit, Bleich- und Walkerden darunter zum Absatz bestimmt	1000 t 1000 t 1000 EUR	*	4 3
1422 12 330	- - roh darunter zum Absatz bestimmt	1000 t 1000 t 1000 EUR	* 178 3 837	. 187 3 849	. 148 3 600	17 16
1422 12 350	- - gebrannt darunter zum Absatz bestimmt	1000 t 1000 t 1000 EUR	* 3 320	3 . .	3 . .	4 2
	Anderer Ton und Lehm (ohne geblähten Ton, einschl. keramischem Ton)					
1422 12 503	- - Keramischer Ton darunter zum Absatz bestimmt	1000 t 1000 t 1000 EUR	* 791 742 15 207	884 798 16 030	806 749 15 911	13 10
1422 12 509	- - Anderer Ton und Lehm darunter zum Absatz bestimmt	1000 t 1000 t 1000 EUR	* 47 47 666	48 48 700	44 44 704	9 9
1422 12 700	- Andalusit, Cyanit, Sillimanit und Mullit darunter zum Absatz bestimmt	1000 t 1000 t 1000 EUR	*	1 1
1422 12 900	- Schamotte-Körnungen und Ton-Dinasmassen darunter zum Absatz bestimmt	1000 t 1000 t 1000 EUR	* 42 42 3 728	43 43 3 757	43 43 3 754	5 5
	Chemische und Düngemittelminerale					
	Natürliche Calcium- und Aluminiumcalciumphosphate; Carnallit, Sylvinit u.a. natürliche rohe Kalisalze					
1430 11 300	- Natürliche Calciumphosphate, natürliche Aluminiumcalciumphosphate und Phosphatkreiden darunter zum Absatz bestimmt	t t 1000 EUR	* - - -	- - -	- - -	- -
1430 11 500	- Carnallit, Sylvinit u.a. natürliche rohe Kalisalze darunter zum Absatz bestimmt	t-K2O t-K2O 1000 EUR	*	1 1
	Schwefelkies, nicht geröstet; Schwefel, roh oder nicht raffiniert					
1430 12 300	- Schwefelkies, nicht geröstet darunter zum Absatz bestimmt	t t 1000 EUR	* - - -	- - -	- - -	- -
1430 12 500	- Schwefel, roh oder nicht raffiniert darunter zum Absatz bestimmt	t t 1000 EUR	* - - -	- - -	- - -	- -
	Andere chemische Minerale					
	- Natürliches Bariumsulfat und -carbonat					
1430 13 130	- - Natürliches Bariumsulfat (Baryt) darunter zum Absatz bestimmt	t t 1000 EUR	*	2 2

4 Produktion nach Güterarten - Deutschland

Melde-Nr.	Bezeichnung	Einheit	4. VJ 2004	3. VJ 2005	4. VJ 2005	4. VJ 2005 Anzahl Unternehmen	
1	2	3	4	5	6	7	
1430 13 150	- - Natürliches Bariumcarbonat (Witherit), auch gebrannt darunter zum Absatz bestimmt	t 1000 EUR	*	-	-	-	-
1430 13 550	- - Natürliche Borate und ihre Konzentrate; natürliche Borsäure darunter zum Absatz bestimmt	t 1000 EUR	*	-	-	-	-
1430 13 590	- - Andere natürliche Borate und ihre Konzentrate; natürliche Borsäure darunter zum Absatz bestimmt	t 1000 EUR	*	-	-	-	-
1430 13 730	- - Flussspat mit einem Gehalt an Calciumfluorid von 97 GHT oder weniger darunter zum Absatz bestimmt	t 1000 EUR	*	-	-	-	-
1430 13 750	- - mit einem Gehalt an Calciumfluorid von mehr als 97 GHT darunter zum Absatz bestimmt	t 1000 EUR	*	10 523 1 974	19 763 .	. .	2 2
1430 13 830	- - Kieserit und Epsomit; andere mineralische Stoffe (z.B. Scherben und Bruch von keramisch hergestellten Waren; Jura-Plattenkalk, Farberden) Kieserit und Epsomit (natürliche Magnesiumsulfate) darunter zum Absatz bestimmt	t 1000 EUR	*	1 1
1430 13 890	- - Andere mineralische Stoffe (z.B. Scherben und Bruch von keramisch hergestellten Waren; Jura-Plattenkalk; Farberden) darunter zum Absatz bestimmt	t 1000 EUR	*	1 116 562 1 116 562 10 193	780 511 780 511 9 440	549 762 549 762 9 587	23 23
	Salz und Natriumchlorid; Meerwasser						
1440 10 010	Salz (einschl. präpariertem Speisesalz und denaturiertem Salz) und reines Natriumchlorid; Meerwasser - Steinsalz (bergmännisch gewonnen) darunter zum Absatz bestimmt	1000 t 1000 EUR	*	2 044 60 422	1 758 56 080	2 332 82 693	4 4
1440 10 030	- Meersalz aus Sonnenverdampfung darunter zum Absatz bestimmt	1000 t 1000 EUR	*	-	-	-	-
1440 10 050	- Siedesalz, reines Natriumchlorid darunter zum Absatz bestimmt	1000 t 1000 EUR	*	. 244 28 590	. 253 28 601	. 249 29 413	4 4
1440 10 070	- Salzsole (NaCl-Gehalt) darunter zum Absatz bestimmt	1000 t 1000 EUR	*	1 913 5 722	1 829 5 561	1 891 5 746	5 5
1440 10 090	- Meerwasser (NaCl-Gehalt) darunter zum Absatz bestimmt	1000 t 1000 EUR	*	-	-	-	-
	Steine und Erden, a.n.g.; sonstige Bergbauerzeugnisse						
1450 10 000	Naturbitumen und Naturasphalt; Asphaltite und Asphaltgestein darunter zum Absatz bestimmt	t 1000 EUR	*	1 1
1450 21 500	Diamanten und Edelsteine (ohne Industriediamanten), roh oder nur gesägt, gespalten oder rau geschliffen oder grob geformt - Diamanten (ohne Industriediamanten), roh oder nur gesägt, gespalten oder rau geschliffen darunter zum Absatz bestimmt	Kt 1000 EUR	*	-	-	-	-
1450 21 900	- Edelsteine (ohne Diamanten) und Schmucksteine, roh oder nur gesägt oder grob geformt darunter zum Absatz bestimmt	Kt 1000 EUR	*	-	-	-	-
1450 22 500	Bimsstein; Schmirgel; natürlicher Korund, natürlicher Granat u.a. natürliche Schleifstoffe; Industriediamanten, roh oder nur gesägt, gespalten oder rau geschliffen - Bimsstein; Schmirgel; natürlicher Korund, natürlicher Granat u.a. natürliche Schleifstoffe, auch wärmebehandelt darunter zum Absatz bestimmt	t 1000 EUR	*	1 1

4 Produktion nach Güterarten - Deutschland

Melde-Nr.	Bezeichnung	Einheit	4. VJ 2004	3. VJ 2005	4. VJ 2005	4. VJ 2005 Anzahl Unternehmen	
1	2	3	4	5	6	7	
1450 22 700	- Industriediamanten (natürlich gewonnen), roh oder nur gesägt, gespalten oder rau geschliffen darunter zum Absatz bestimmt	Kt Kt 1000 EUR	*	- - -	- - -	- - -	- - -
	Natürlicher Graphit; Quarz und Quarzite, kieselensäurehaltige Fossilienmehle; natürliches Magnesiumcarbonat u.a. mineralische Stoffe, a.n.g.; andere Schlacken und Aschen - Natürlicher Graphit; Quarz und Quarzite						
1450 23 130	- - Natürlicher Graphit darunter zum Absatz bestimmt	t t 1000 EUR	*	. . .	14 914	3 2
1450 23 150	- - Quarz (ohne natürliche Sande) und Quarzite, lediglich zerteilt, in Blöcken oder in Platten darunter zum Absatz bestimmt	t t 1000 EUR	*	2 2
1450 23 200	- Kieselensäurehaltige Fossilienmehle u.ä. kieselensäurehaltige Erden, auch gebrannt, mit einem Schüttgewicht von 1 oder weniger darunter zum Absatz bestimmt	t t 1000 EUR	*	2 2
	- Natürliches Magnesiumcarbonat, Magnesia u.a. Magnesiumoxid						
1450 23 330	- - Natürliches Magnesiumcarbonat (Magnesit) darunter zum Absatz bestimmt	t t 1000 EUR	*	1 1
1450 23 350	- - Magnesia u.a. Magnesiumoxid darunter zum Absatz bestimmt	t t 1000 EUR	*	- - -	- - -	- - -	- - -
1450 23 400	- Asbest darunter zum Absatz bestimmt	t t 1000 EUR	*	- - -	- - -	- - -	- - -
	- Glimmer, Glimmerabfall; natürlicher Speckstein und Talk; Talkum						
1450 23 530	- - Glimmer (auch in Schuppen); Glimmerabfall darunter zum Absatz bestimmt	t t 1000 EUR	*	- - -	- - -	- - -	- - -
1450 23 550	- - Natürlicher Speckstein und Talk, lediglich zerteilt, in Blöcken oder in Platten; Talkum darunter zum Absatz bestimmt	t t 1000 EUR	*	2 2
	- Feldspat; Leuzit, Nephelin und Nephelinsyenit						
1450 23 630	- - Feldspat darunter zum Absatz bestimmt	t t 1000 EUR	*	43 777 43 777 4 111	39 715 39 715 3 550	42 185 42 185 3 732	3 3
1450 23 650	- - Leuzit, Nephelin und Nephelinsyenit darunter zum Absatz bestimmt	t t 1000 EUR	*	- - -	- - -	- - -	- - -
1450 23 700	- Vermiculit, Perlit und Chlorite (nicht geblät) darunter zum Absatz bestimmt	t t 1000 EUR	*	- - -	- - -	- - -	- - -
1450 23 800	- Andere Schlacken und Aschen (einschl. Seetangasche) (nicht für Bauzwecke)	t 1000 EUR	*	1
1499 00 000	Veredlung von Erzeugnissen dieser Güterabteilung	1000 EUR		15 769	18 520	18 300	9
	Nahrungs- und Futtermittel sowie Getränke						
	Fleisch (ohne Geflügel)						
1511 11 403	- Rindfleisch, frisch oder gekühlt - Kalbfleisch (Fleisch von Rindern bis 150 kg) darunter zum Absatz bestimmt	t t 1000 EUR	*	19 572 19 490 41 987	16 036 15 968 30 123	18 350 18 274 43 730	180 177
1511 11 405	- Rindfleisch (Fleisch von Rindern über 150 kg) darunter zum Absatz bestimmt	t t 1000 EUR	*	. 159 056 373 090	146 155 133 507 341 111	164 894 151 297 386 589	230 221
1511 11 900	- Andere frische oder gekühlte Rindfleischteile darunter zum Absatz bestimmt	t t 1000 EUR	*	89 780 89 293 214 723	77 078 76 658 205 350	87 099 86 671 244 284	266 266
1511 12 000	- Rindfleisch, gefroren darunter zum Absatz bestimmt	t t 1000 EUR	*	6 326 11 951	5 545 11 182	6 322 11 774	14 14
1511 13 300	- Schweinefleisch, frisch oder gekühlt - Schweinekörper (ganze oder halbe Tierkörper) darunter zum Absatz bestimmt	t t 1000 EUR	*	607 777 581 445 874 341	574 307 550 090 831 210	609 623 583 059 875 300	251 239

4 Produktion nach Güterarten - Deutschland

Melde-Nr.	Bezeichnung	Einheit		4. VJ	3. VJ	4. VJ	4. VJ 2005
				2004	2005	2005	Anzahl
1	2	3		4	5	6	7
							Unternehmen
1511 13 500	- Schweineschinken oder -schultern und Teile davon, mit Knochen darunter zum Absatz bestimmt	t t	*	179 466 179 014	195 732 195 309	201 785 201 222	165 164
		1000 EUR		343 872	337 159	341 905	
1511 13 900	- Andere frische oder gekühlte Schweinefleischteile darunter zum Absatz bestimmt	t t	*	242 843 236 511	241 335 239 648	254 365 252 740	297 295
		1000 EUR		419 061	432 518	453 021	
1511 14 300	Schweinefleisch, gefroren - Schweinekörper (ganze oder halbe Tierkörper) darunter zum Absatz bestimmt	t t	*	12 661	12 786	13 518	11 11
		1000 EUR		.	.	.	
1511 14 500	- Schweineschinken oder -schultern und Teile davon, mit Knochen darunter zum Absatz bestimmt	t t	*	3 381 6 958	3 926 7 574	4 120 8 206	11 11
		1000 EUR					
1511 14 900	- Andere gefrorene Schweinefleischteile darunter zum Absatz bestimmt	t t	*	8 502 16 127	9 235 9 209	7 744 13 770	27 27
		1000 EUR					
1511 15 000	Lamm- oder Schaffleisch, frisch oder gekühlt darunter zum Absatz bestimmt	t t	*	550 3 135	626 3 930	635 3 690	108 108
		1000 EUR					
1511 16 000	Lamm- oder Schaffleisch, gefroren darunter zum Absatz bestimmt	t t	*	8 64	15 119	10 77	24 24
		1000 EUR					
1511 17 000	Ziegenfleisch darunter zum Absatz bestimmt	t t	*	- -	- -	- -	- -
		1000 EUR					
1511 18 000	Fleisch von Pferden, Eseln, Maultieren oder Mauleseln darunter zum Absatz bestimmt	t t	*	2 2
		1000 EUR					
1511 19 003	Genießbare Schlachtnebenerzeugnisse von Rindern, Schweinen, Schafen, Ziegen, Pferden, Eseln, Maultieren oder Mauleseln - für pharmazeutische Zwecke darunter zum Absatz bestimmt	t t	*	1 502 1 502	2 552 2 552	2 704 2 704	6 6
		1000 EUR		1 424	1 876	2 014	
1511 19 009	- für andere Zwecke darunter zum Absatz bestimmt	t t	*	83 284 83 268	82 617 82 603	85 835 85 798	71 71
		1000 EUR		43 775	43 038	45 617	
1511 21 000	Schweißwolle (ohne Schurwolle), nicht gekrenpelt oder gekämmt	kg		-	-	-	-
		1000 EUR					
1511 24 000	Ganze rohe Häute und Felle von Rindern, Pferden u.a. Einhufern (frisch, gesalzen usw., jedoch weder gegerbt noch zugerichtet), auch enthaart oder gespalten	St		583 501 25 539	474 676 22 147	537 577 25 391	49
		1000 EUR					
1511 25 000	Andere rohe Häute und Felle von Rindern, Pferden und anderen Einhufern (frisch, gesalzen usw., jedoch weder gegerbt noch zugerichtet), auch enthaart oder gespalten	St		.	.	.	2
		1000 EUR					
1511 26 000	Rohe Häute und Felle - von Schafen oder Lämmern	St		.	.	.	5
		1000 EUR					
1511 27 000	- von Ziegen oder Zickeln	St		-	-	-	-
		1000 EUR					
1511 30 300	Schweinespeck (ohne magere Teile), Schweinefett, nicht ausgeschmolzen, frisch, gekühlt, gefroren, gesalzen, in Salzlake, getrocknet oder geräuchert	t		8 692 7 481	8 479 4 736	10 702 5 968	108
		1000 EUR					
1511 30 502	Schweineschmalz; anderes Schweinefett, ausgeschmolzen, auch ausgepresst oder mit Lösungsmitteln ausgezogen - für technische Zwecke darunter zum Absatz bestimmt	t t	*	12 193 12 193	12 959 12 959	16 089 16 089	12 12
		1000 EUR		4 217	3 418	4 403	
1511 30 508	- für andere Zwecke darunter zum Absatz bestimmt	t t	*	21 920 10 691	19 840 7 477	22 244 8 745	37 37
		1000 EUR					
1511 30 700	Fett von Rindern, Schafen oder Ziegen, roh oder ausgeschmolzen, auch ausgepresst oder mit Lösungsmitteln ausgezogen darunter zum Absatz bestimmt	t t	*	52 641 52 641	49 346 49 346	55 828 55 828	33 33
		1000 EUR		23 675	16 139	20 771	

4 Produktion nach Güterarten - Deutschland

Melde-Nr.	Bezeichnung	Einheit	4. VJ 2004	3. VJ 2005	4. VJ 2005	4. VJ 2005 Anzahl Unternehmen
1	2	3	4	5	6	7
1511 40 300	Schlachtabfälle, ungenießbar; Waren tierischen Ursprungs, a.n.g. - Därme, Blasen und Mägen von anderen Tieren als Fischen, ganz oder zerteilt darunter zum Absatz bestimmt	t t 1000 EUR	* 24 670 11 690	24 309 10 674	29 591 11 942	28 26
1511 40 900	- Andere Waren tierischen Ursprungs, ungenießbar, a.n.g. darunter zum Absatz bestimmt	t t 1000 EUR	* 12 389 2 704	10 301 2 191	12 231 2 599	17 17
1512 11 130	Geflügel und Tiere, a.n.g. Fleisch und genießbare Schlachtnebenerzeugnisse von Geflügel, frisch oder gekühlt, unzerteilt - Hühner darunter zum Absatz bestimmt	t t 1000 EUR	* 27 803 48 582	27 858 50 350	31 489 25 316 47 161	31 31
1512 11 150	- Truthühner darunter zum Absatz bestimmt	t t 1000 EUR	* 26 657 19 890	28 060 16 093	29 853 16 638	16 16
1512 11 170	- Enten, Gänse und Perlhühner darunter zum Absatz bestimmt	t t 1000 EUR	* 7 218 7 774	. 1 033	2 726 6 811	8 8
1512 11 300	Fettlebern von Gänsen oder Enten	t 1000 EUR	- -	- -	- -	- -
1512 11 530	Teile von Hühnern, Truthühnern, Enten, Gänsen und Perlhühnern - von Hühnern	t 1000 EUR	40 624 88 121	57 124 110 436	62 267 119 176	37
1512 11 550	- von Truthühnern	t 1000 EUR	68 262 130 172	71 082 137 239	65 339 121 163	33
1512 11 570	- von Enten, Gänsen und Perlhühnern	t 1000 EUR	8 97	5
1512 11 700	Schlachtnebenerzeugnisse und Lebern	t 1000 EUR	596 1 209	3 275 1 759	5 039 2 169	6
1512 12 130	Fleisch und genießbare Schlachtnebenerzeugnisse von Geflügel, gefroren, unzerteilt - Hühner darunter zum Absatz bestimmt	t t 1000 EUR	* 53 177 48 044 80 345	58 108 49 100 81 581	58 929 49 338 74 406	11 10
1512 12 150	- Truthühner darunter zum Absatz bestimmt	t t 1000 EUR	* 39 39 157	2 2
1512 12 170	- Enten, Gänse und Perlhühner darunter zum Absatz bestimmt	t t 1000 EUR	*	2 2
1512 12 530	Teile von Hühnern, Truthühnern, Enten, Gänsen und Perlhühnern - von Hühnern	t 1000 EUR	28 555 45 703	29 761 52 427	30 873 54 047	14
1512 12 550	- von Truthühnern	t 1000 EUR	2 392 5 232	1 953 4 425	1 878 4 264	6
1512 12 570	- von Enten, Gänsen und Perlhühnern	t 1000 EUR	1
1512 12 710	Schlachtnebenerzeugnisse von Geflügel, Geflügellebern - Schlachtnebenerzeugnisse von Geflügel	t 1000 EUR	21 374 4 413	23 416 5 603	24 219 5 766	7
1512 12 750	- Geflügellebern	t 1000 EUR	. .	374 389	352 390	5
1512 13 000	Anderes Fleisch und andere Schlachtnebenerzeugnisse von Kaninchen, Wild usw. (ohne Froschschenkel)	t 1000 EUR	5 983 27 746	. .	6 266 28 813	19
1512 14 001	Geflügelfett - nicht ausgeschmolzen, frisch, gekühlt, gefroren, gesalzen, in Salzlake, getrocknet oder geräuchert	t 1000 EUR	4 26	2 15	1 10	3
1512 14 005	- ausgeschmolzen, auch ausgepresst oder mit Lösungsmitteln ausgezogen	t 1000 EUR	2
1512 20 000	Vogelbälge u.a. -teile, mit ihren Federn oder Daunen, Federn und Teile von Federn, Daunen, roh oder nur gereinigt, desinfiziert oder zum Haltbarmachen behandelt; Mehl und Abfälle von Federn oder Federteilen	1000 EUR	641	880	878	5

4 Produktion nach Güterarten - Deutschland

Melde-Nr.	Bezeichnung	Einheit	4. VJ 2004	3. VJ 2005	4. VJ 2005	4. VJ 2005 Anzahl Unternehmen
1	2	3	4	5	6	7
	Verarbeitetes Fleisch					
	Fleisch, genießbare Schlachtneben- erzeugnisse, gesalzen, in Salzlake, getrocknet oder geräuchert; genieß- bares Mehl von Fleisch oder Schlachtnebenerzeugnissen					
1513 11 100	- Schweineschinken, -schultern und Teile davon, mit Knochen	t 1000 EUR	59 556 254 666	119 792 400 800	122 599 416 046	419
1513 11 300	- Schweinebäuche (Bauchspeck) und Teile davon	t 1000 EUR	18 552 79 640	32 253 103 663	34 327 112 756	358
1513 11 500	- Anderes Schweinefleisch	t 1000 EUR	68 791 196 340	82 069 235 315	93 351 259 827	342
1513 11 700	- Rind- oder Kalbfleisch	t 1000 EUR	8 634 38 982	8 130 36 274	10 241 47 971	124
1513 11 900	- Anderes Fleisch; genießbares Mehl von Fleisch oder Schlachtnebenerzeugnissen	t 1000 EUR	21 414 23 264	96 208 86 084	99 118 86 551	70
1513 12 130	Würste u.ä. Erzeugnisse - Leberwürste	t 1000 EUR	17 201 71 577	16 081 67 500	16 470 69 168	569
1513 12 151	- - Rohwürste	t 1000 EUR	107 651 540 548	107 331 531 720	108 028 538 128	809
1513 12 153	- - Kochwürste	t 1000 EUR	31 073 124 261	27 113 114 032	31 332 129 759	784
1513 12 155	- - Brühwürste	t 1000 EUR	209 779 792 629	216 375 812 346	205 169 774 700	848
1513 12 230	Lebern, zubereitet oder haltbar gemacht - Zubereitungen aus Gänse- oder Entenlebern	t 1000 EUR	3 21	3 21	3 23	6
1513 12 250	- Zubereitete oder haltbar gemachte Lebern von anderen Tieren oder Geflügel	t 1000 EUR	.	.	.	15
1513 12 330	Zubereitungen aus Truthühner- fleisch und von anderem Geflügel - aus Truthühnerfleisch	t 1000 EUR	17 616 68 386	21 673 80 753	19 886 71 576	89
1513 12 350	- von anderem Geflügel	t 1000 EUR	39 022 146 306	41 552 145 707	41 048 146 484	99
1513 12 430	Schinken und Schultern und Teile - Schinken und Teile davon	t 1000 EUR	37 277 189 290	40 610 183 281	43 734 191 228	419
1513 12 450	- Schultern und Teile davon	t 1000 EUR	1 765 6 963	2 152 8 548	2 582 10 248	85
1513 12 530	Zubereitungen aus Schweinefleisch (einschl. Mischungen) - Fleischsalat	t 1000 EUR	14 886 38 715	13 729 36 669	14 846 40 162	266
1513 12 590	- Andere Zubereitungen aus Schweinefleisch	t 1000 EUR	50 535 168 037	58 274 190 969	81 081 280 644	301
1513 12 603	Zubereitungen aus Rind- oder Kalbfleisch - Rindfleischsalat	t 1000 EUR	.	99 653	134 836	59
1513 12 609	- Andere Zubereitungen aus Rind- oder Kalbfleisch	t 1000 EUR	38 008 102 581	35 771 109 545	43 476 133 786	135
1513 12 700	Extrakte und Säfte aus Fleisch, Fischen und wirbellosen Wassertieren	t 1000 EUR	19 87	32 123	13 39	5
1513 12 900	Anderer Zubereitungen aus Fleisch (einschl. Zubereitungen aus Blut aller Tierarten)	t 1000 EUR	61 091 111 684	47 488 95 366	58 223 112 384	94
1513 13 000	Mehl und Pellets von Fleisch, Schlachtnebenerzeugnissen, ungenießbar; Grießen	t 1000 EUR	66 536 10 940	69 218 .	66 056 .	19
1513 90 000	Kochen u.ä. Zubereitungsleistungen für die Herstellung von Fleischprodukten	1000 EUR	2 438	2 265	2 378	24
1520 11 300	Fischerzeugnisse u.ä. Meeresfrüchte Fischfilets u.ä. Fischfleisch, Fischlebern, -rogen, -milch, frisch oder gekühlt - Fischlebern, -rogen, -milch	t 1000 EUR	.	.	.	1
1520 11 900	- Fischfilets u.ä. Fischfleisch	t 1000 EUR	1 957 9 595	1 782 12 764	2 225 .	14

4 Produktion nach Güterarten - Deutschland

Melde-Nr.	Bezeichnung	Einheit	4. VJ 2004	3. VJ 2005	4. VJ 2005	4. VJ 2005 Anzahl Unternehmen
1	2	3	4	5	6	7
1520 12 100	Fische, Fischfilets u.a. Fischfleisch, Fischlebern, -rogen, -milch, gefroren - Seefische	t 1000 EUR	1 046 4 187	927 4 412	1 101 5 661	7
1520 12 300	- Süßwasserfische	t 1000 EUR	.	.	.	2
1520 12 500	- Fischlebern, -rogen, -milch	t 1000 EUR	-	.	.	1
1520 12 700	- Fischfilets	t 1000 EUR	12 440 42 945	13 653 36 175	13 758 41 231	14
1520 12 900	- Anderes Fischfleisch	t 1000 EUR	339 1 634	417 1 976	469 2 115	5
1520 13 100	Fische, getrocknet, gesalzen oder in Salzlake; Fische, geräuchert; Mehl, Pulver und Pellets von Fischen, genießbar - Mehl, Pulver und Pellets von Fischen, genießbar; Fischlebern, -rogen und -milch, getrocknet, geräuchert, gesalzen oder in Salzlake	t 1000 EUR	.	.	.	1
1520 13 300	- Fischfilets, getrocknet, gesalzen oder in Salzlake, jedoch nicht geräuchert	t 1000 EUR	.	68 309	95 267	3
1520 13 530	- - Pazifischer Lachs, Atlantischer Lachs und Donaulachs	t 1000 EUR	4 984 48 098	2 996 29 584	4 409 46 111	15
1520 13 550	- - Heringe	t 1000 EUR	502 2 577	373 1 922	453 2 481	13
1520 13 590	- - Andere geräucherte Fische (einschl. Filets)	t 1000 EUR	2 209 20 669	1 118 10 048	1 578 15 604	23
1520 13 700	- Getrocknete oder gesalzene Fische (ohne Filets)	t 1000 EUR	.	.	.	2
1520 14 110	Fisch, anders zubereitet oder halt- bar gemacht; Kaviar und Kaviar- ersatz aus Fischeiern - Lachs, Heringe, Sardinen, Thun- fisch, Makrelen, Sardellen, Fisch- stäbchen, andere Fische, ganz oder in Stücken, jedoch nicht fein zerkleinert - - Lachs	t 1000 EUR	3 450 13 448	499 3 224	816 5 311	11
1520 14 120	- - Heringe	t 1000 EUR	23 254 64 922	19 483 57 447	21 602 64 462	39
1520 14 130	- - Sardinen, Sardinellen oder Sprotten	t 1000 EUR	.	.	.	3
1520 14 140	- - Thunfisch und echter Bonito	t 1000 EUR	-	.	.	2
1520 14 150	- - Makrelen	t 1000 EUR	235 1 101	.	.	2
1520 14 160	- - Sardellen	t 1000 EUR	.	.	.	1
1520 14 170	- - Fischfilets, Fischstäbchen, roh, lediglich mit Teig umhüllt oder paniert, auch in Öl vorgebacken, gefroren	t 1000 EUR	42 775 96 607	32 825 83 722	44 873 115 949	8
1520 14 190	- - Andere Fische (ohne Fischstäbchen)	t 1000 EUR	7 038 19 093	6 227 17 570	7 552 21 195	11
1520 14 303	- - Fische, in anderer Weise zuberei- tet oder haltbar gemacht - - Fischsalat	t 1000 EUR	8 860 34 093	7 246 28 764	8 583 34 510	30
1520 14 305	- - Andere zubereitete oder haltbar gemachte Fische	t 1000 EUR	10 899 30 169	8 931 24 880	10 553 30 993	23
1520 14 510	- - Kaviar und Kaviarersatz aus Fischeiern - - Echter Kaviar	t 1000 EUR	.	.	.	1
1520 14 590	- - Kaviarersatz	t 1000 EUR	671 11 027	258 4 036	515 6 394	5
1520 15 300	Krebstiere, gefroren; Muscheln u.a. wirbellose Wassertiere, gefroren, getrocknet, gesalzen oder in Salzlake - Krebstiere, gefroren	t 1000 EUR	191 2 412	108 1 283	208 2 566	4

4 Produktion nach Güterarten - Deutschland

Melde-Nr.	Bezeichnung	Einheit	4. VJ 2004	3. VJ 2005	4. VJ 2005	4. VJ 2005 Anzahl Unternehmen
1	2	3	4	5	6	7
1520 15 530	- Muscheln u.a. wirbellose Wassertiere - - Muscheln (ohne lebende, frische oder gekühlte)	t 1000 EUR	:	:	:	1
1520 15 590	- - Andere wirbellose Wassertiere (ohne lebende, frische oder gekühlte)	t 1000 EUR	:	:	:	2
1520 16 003	Krebstiere, Weichtiere u.a. wirbellose Wassertiere, zubereitet oder haltbar gemacht - Lebensmittelzubereitungen von Krebstieren usw.	t 1000 EUR	1 406 12 468	1 760 16 112	2 254 20 412	10
1520 16 005	- Krebstiere, Weichtiere u.a. wirbellose Wassertiere, zubereitet oder haltbar gemacht, a.n.g.	t 1000 EUR	653 4 582	:	:	7
1520 17 000	Mehl und Pellets von Fischen, Krebstieren, Weichtieren oder anderen wirbellosen Wassertieren, ungenießbar	t 1000 EUR	:	:	:	2
1520 18 000	Waren aus Fischen, Krebstieren, Weichtieren oder anderen wirbellosen Wassertieren; nicht lebende Wassertiere; ungenießbar	t 1000 EUR	-	-	-	-
1520 90 000	Räuchern und andere Konservierungs- und Zubereitungsleistungen für die Herstellung von Fischerzeugnissen	1000 EUR	.	-	-	-
1531 11 000	Obst und Gemüseerzeugnisse Verarbeitete Kartoffeln und Kartoffelerzeugnisse Kartoffeln, auch in Wasser oder Dampf gekocht, gefroren	t 1000 EUR	23 817 18 585	16 063 13 271	24 912 18 855	8
1531 12 100	Kartoffeln, getrocknet, auch in Stücke oder Scheiben geschnitten, jedoch nicht weiter zubereitet	t 1000 EUR	1 087 1 496	1 117 1 642	1 454 2 302	6
1531 12 300	Mehl, Grieß, Flocken, Granulat und Pellets von Kartoffeln, nicht zubereitet oder haltbar gemacht	t 1000 EUR	4 026 2 511	4 084 3 131	5 901 4 598	6
1531 12 501	Kartoffeln, ohne Essig zubereitet oder haltbar gemacht, gefroren - Pommes frites, vorgebacken, gefroren	t 1000 EUR	73 486 34 139	74 055 33 103	86 724 41 036	4
1531 12 509	- Andere Kartoffeln, ohne Essig zubereitet oder haltbar gemacht, gefroren	t 1000 EUR	14 592 17 365	15 121 17 493	15 012 17 898	15
1531 12 700	Kartoffeln in Form von Mehl, Grieß oder Flocken, ohne Essig zubereitet oder haltbar gemacht, nicht gefroren	t 1000 EUR	57 879 52 372	33 262 29 182	47 680 39 084	12
1531 12 903	Anders zubereitete Kartoffeln, ohne Essig zubereitet oder haltbar gemacht, nicht gefroren - Kartoffelchips und -sticks	t 1000 EUR	22 364 60 113	23 291 58 498	24 118 63 614	3
1531 12 905	- Kartoffelsalat, nicht auf Mayonnaisebasis	t 1000 EUR	1 460 1 742	1 219 1 495	909 1 244	5
1531 12 909	- Andere zubereitete Kartoffeln	t 1000 EUR	42 553 35 011	50 010 40 706	54 663 47 360	29
1531 90 000	Kochen und andere Zubereitungsleistungen für Kartoffeln und Kartoffelerzeugnisse (z.B. Schalen von Kartoffeln)	1000 EUR	1 856	2 059	2 170	9
1532 10 130	Frucht- und Gemüsesäfte Orangensaft, nicht gegoren, ohne Zusatz von Alkohol - Orangensaft, gefroren	t 1000 EUR	5 661 4 166	5 194 3 745	5 029 3 685	9
1532 10 150	- Orangensaft, nicht gefroren	1000 l 1000 EUR	219 321 122 688	203 700 121 937	203 624 126 693	98
1532 10 210	Pampelmusen-, Grapefruit-, Ananas, Trauben-, Apfelsaft und Saft aus anderen Früchten oder Gemüsen, nicht gegoren, ohne Zusatz von Alkohol - Saft aus Pampelmusen oder Grapefruits	1000 l 1000 EUR	10 722 6 366	10 155 6 556	9 465 6 205	61
1532 10 220	- Saft aus anderen Zitrusfrüchten (ohne Mischungen)	1000 l 1000 EUR	8 979 5 802	10 056 6 738	8 791 5 905	21

4 Produktion nach Güterarten - Deutschland

Melde-Nr.	Bezeichnung	Einheit	4. VJ 2004	3. VJ 2005	4. VJ 2005	4. VJ 2005
						Anzahl Unternehmen
1	2	3	4	5	6	7
1532 10 230	- Ananassaft	1000 l 1000 EUR	6 330 3 642	6 065 4 142	5 786 4 085	50
1532 10 240	- Tomatensaft	1000 l 1000 EUR	11 842 6 397	10 983 5 491	11 650 5 906	46
1532 10 250	- Traubensaft (einschl. Traubenmost)	1000 l 1000 EUR	27 596 14 403	21 993 13 037	23 577 14 122	73
1532 10 260	- Apfelsaft (einschl. Apfelsüßmost)	1000 l 1000 EUR	286 196 105 946	241 576 102 644	273 462 109 729	111
1532 10 291	- Saft aus anderen Früchten oder Gemüsen, nicht gegoren, ohne Zusatz von Alkohol (ohne Mischungen)	1000 l 1000 EUR	33 455 21 725	34 545 26 468	32 695 24 866	59
1532 10 294	- Fruchtsaft aus anderen Früchten, ohne Zusatz von Zucker	1000 l 1000 EUR	.	.	.	9
1532 10 295	- Fruchtsaft aus anderen Früchten, mit Zusatz von Zucker (einschl. Süßmost)	1000 l 1000 EUR	.	.	.	9
1532 10 295	- Gemüsesaft aus Karotten oder Möhren	1000 l 1000 EUR	9 989 8 924	5 658 5 240	8 121 8 133	22
1532 10 299	- Anderer Gemüsesaft	1000 l 1000 EUR	.	.	.	26
1532 10 303	Mischungen von Säften, nicht gego- ren, ohne Zusatz von Alkohol	1000 l 1000 EUR	52 606 32 121	49 163 29 534	54 111 34 904	65
1532 10 305	- Mischungen von Fruchtsäften, mit Zusatz von Vitaminen	1000 l 1000 EUR	18 856 11 982	8 869 11 221	8 509 10 285	35
1532 10 309	- Andere Mischungen von Fruchtsäften (einschl. Süßmostmischungen)	1000 l 1000 EUR	9 160 8 335	7 976 7 492	10 089 10 248	25
1532 10 403	- Mischungen von Gemüsesäften, auch mit Fruchtsäften	1000 l 1000 EUR	63 467 45 367	62 589 49 567	60 926 49 544	17
1532 10 409	- Apfelsaftkonzentrate	1000 l 1000 EUR	18 855 24 448	16 573 30 746	10 499 25 376	21
1532 10 409	- Andere Saftkonzentrate	1000 l 1000 EUR	18 855 24 448	16 573 30 746	10 499 25 376	21
1533 11 000	Verarbeitetes Obst u. Gemüse, a.n.g. Gemüse, gefroren, gekocht, ge- trocknet, haltbar gemacht	t 1000 EUR	62 355 91 810	63 479 101 053	68 582 103 646	12
1533 12 000	Gemüse, auch in Wasser oder Dampf gekocht, gefroren	t 1000 EUR	6 022 6 957	4 534 6 529	6 076 7 636	4
1533 12 000	Gemüse, vorläufig haltbar gemacht, zum unmittelbaren Genuss nicht geeignet	t 1000 EUR	6 022 6 957	4 534 6 529	6 076 7 636	4
1533 13 300	Gemüse, getrocknet, auch in Stücke oder Scheiben geschnitten, als Pul- ver oder sonst zerkleinert, jedoch nicht weiterverarbeitet	t 1000 EUR	408 732	843 739	1 177 1 218	5
1533 13 300	- Speisezwiebeln	t 1000 EUR	408 732	843 739	1 177 1 218	5
1533 13 500	- Pilze und Trüffeln	t 1000 EUR	.	.	.	2
1533 13 900	- Anderes Gemüse (ohne Kartoffeln)	t 1000 EUR	4 203 10 017	4 842 10 864	5 205 11 379	13
1533 14 230	Gemüse, ohne Essig zubereitet oder haltbar gemacht	t 1000 EUR	428	69 282	83 528	3
1533 14 230	- Tomaten	t 1000 EUR	428	69 282	83 528	3
1533 14 250	- Tomatenmark	t 1000 EUR	.	-	-	-
1533 14 270	- Konzentrierte Tomaten	t 1000 EUR	-	.	.	1
1533 14 330	Pilze und Trüffeln, ohne Essig zu- bereitet oder haltbar gemacht	t 1000 EUR	2 349 4 275	1 249 2 686	2 040 4 712	7
1533 14 330	- Zuchtpilzkonserven	t 1000 EUR	2 349 4 275	1 249 2 686	2 040 4 712	7
1533 14 390	- Andere Pilze und Trüffeln	t 1000 EUR	2 547 4 806	1 048 4 965	1 928 5 299	7
1533 14 400	Anderes Gemüse, gefroren, ohne Essig zubereitet oder haltbar gemacht (oh. Kartoffelerzeugnisse)	t 1000 EUR	47 279 51 017	48 520 55 456	54 407 60 070	16
1533 14 610	Sauerkraut, Erbsen, Bohnen, Spargel, Oliven, Zuckermais, ohne Essig zubereitet oder haltbar gemacht, nicht geforen	t 1000 EUR	49 277 35 696	15 168 10 901	53 751 41 480	27
1533 14 610	- Sauerkraut	t 1000 EUR	49 277 35 696	15 168 10 901	53 751 41 480	27

4 Produktion nach Güterarten - Deutschland

Melde-Nr.	Bezeichnung	Einheit	4. VJ 2004	3. VJ 2005	4. VJ 2005	4. VJ 2005 Anzahl Unternehmen
1	2	3	4	5	6	7
1533 14 620	- Erbsen	t 1000 EUR	. .	2 133 1 936	. .	2
1533 14 630	- Ausgelöste Bohnen	t 1000 EUR	- -	-
1533 14 640	- Andere Bohnen	t 1000 EUR	971 416	5
1533 14 650	- Spargel	t 1000 EUR	. .	- -	. .	1
1533 14 660	- Oliven	t 1000 EUR	214 1 531	4
1533 14 670	- Zuckermais	t 1000 EUR	- -	- -	- -	-
1533 14 930	Anderes Gemüse und Mischungen von Gemüse, nicht gefroren (ohne Kartoffelerzeugnisse) - Nahrungsmittelzubereitungen von nicht gefrorenem Gemüse	t 1000 EUR	36 896 54 174	32 217 47 161	33 413 47 617	32
1533 14 990	Anderes Gemüse und Mischungen von Gemüse (ohne Zubereitungen), nicht gefroren	t 1000 EUR	31 416 39 819	40 836 48 864	42 410 45 795	30
1533 15 001	Gemüse und Früchte, mit Essig zubereitet oder haltbar gemacht - Gurken	t 1000 EUR	10 014 9 054	197 759 178 207	7 159 6 271	23
1533 15 003	- Gemüsepaprika oder Paprika ohne brennenden Geschmack	t 1000 EUR	. 2 868	4 901 5 282	2 429 2 403	11
1533 15 004	- Gemüsesalat, mit Essig haltbar gemacht, auch auf Mayonnaisebasis	t 1000 EUR	15 127 16 733	15 369 18 081	15 210 17 814	27
1533 15 005	- Rote Beete (Beta vulgaris var. conditiva)	t 1000 EUR	. .	1 854 1 561	. .	16
1533 15 007	- Rotkohl	t 1000 EUR	44 345 39 792	3 044 4 360	38 253 32 950	19
1533 15 008	- Kartoffelsalat, mit Essig haltbar gemacht, auch auf Mayonnaisebasis	t 1000 EUR	6 588 9 971	9 867 14 084	7 804 11 318	20
1533 15 009	- Anderes Gemüse u.a. Früchte (z.B. Champignons in Essig eingelegt)	t 1000 EUR	35 683 41 291	21 757 33 926	36 910 39 086	33
1533 21 000	Früchte und Nüsse, zubereitet oder haltbar gemacht Früchte und Nüsse, auch in Wasser oder Dampf gekocht, gefroren	t 1000 EUR	2 319 3 758	1 910 3 452	2 498 5 256	6
1533 22 300	Konfitüren, Fruchtgelees, Marmeladen, Fruchtmus und -pasten, durch Kochen hergestellt (ohne homogenisierte Nahrungsmittelzubereitungen, i.A.E., zur Ernährung von Kindern oder zum Diätgebrauch in Behältnissen mit einem Inhalt von 250 g oder weniger) - aus Zitrusfrüchten	t 1000 EUR	1 051 2 383	987 2 117	988 2 260	9
1533 22 901	- aus anderen Früchten - - Apfelmus	t 1000 EUR	34 665 14 343	3 104 1 577	21 099 13 132	6
1533 22 903	- - Pflaumenmus	t 1000 EUR	2 629 5 818	2 311 5 910	2 522 5 452	11
1533 22 909	- - aus anderen Früchten, a.n.g.	t 1000 EUR	54 814 98 775	45 623 90 663	46 552 96 281	27
1533 23 300	Schalenfrüchte, Erdnüsse u.a. Samen, anders zubereitet oder haltbar gemacht, auch mit Zusatz von Zucker, anderen Süßmitteln oder Alkohol - Erdnüsse	t 1000 EUR	14 301 27 808	15 669 30 182	16 066 33 053	3
1533 23 900	- Schalenfrüchte u.a. Samen (einschl. Mischungen)	t 1000 EUR	6 302 23 544	7 399 32 209	6 924 30 142	7
1533 24 000	Früchte und Nüsse, vorläufig haltbar gemacht, zum unmittelbaren Genuss nicht geeignet	t 1000 EUR	1 950 2 209	2
1533 25 100	Anderere Fruchtzubereitungen - Weintrauben (Korinthen, Sultaninen und andere Weintrauben), getrocknet	t 1000 EUR	1

4 Produktion nach Güterarten - Deutschland

Melde-Nr.	Bezeichnung	Einheit	4. VJ 2004	3. VJ 2005	4. VJ 2005	4. VJ 2005 Anzahl Unternehmen
1	2	3	4	5	6	7
1533 25 200	- Früchte (ohne Schalenfrüchte, Bananen, Zitrusfrüchte), getrocknet; Mischungen von getrockneten Früchten oder Schalenfrüchten	t 1000 EUR	1 977 16 033	1 930 17 453	2 194 19 639	8
1533 25 300	- Schalen von Zitrusfrüchten oder Melonen, frisch, gefroren, getrocknet oder zur vorläufigen Haltbarmachung in Salzlake usw. eingelegt	t 1000 EUR	.	.	.	1
	- Andere Früchte, anders zubereitet oder haltbar gemacht, auch mit Zusatz von Zucker, anderen Süßmitteln oder Alkohol (ohne Müsli auf der Grundlage nicht gerösteter Getreideflocken)	t 1000 EUR	.	.	.	
1533 25 501	- Süßkirschenkonserven	t 1000 EUR	.	1 680 2 815	.	3
1533 25 502	- Sauerkirschenkonserven	t 1000 EUR	.	17 850 23 973	.	2
1533 25 503	- Pflaumenkonserven	t 1000 EUR	.	2 891 2 535	-	-
1533 25 504	- Apfelmkonserven	t 1000 EUR	.	.	.	2
1533 25 505	- Andere Fruchtconserven (z.B. Ananas, Zitrusfrüchte, Birnen, Aprikosen, Pfirsiche, Erdbeeren)	t 1000 EUR	5 062 9 753	11 878 17 842	5 751 11 829	19
1533 25 507	- Fruchtzubereitungen für die Milch- und Eiskremindustrie	t 1000 EUR	84 108 128 197	88 040 128 000	80 892 117 614	10
1533 25 508	- Andere Fruchtzubereitungen (z.B. aus Sauer-, Süßkirschen, Pflaumen, Äpfeln, Birnen, Aprikosen, Pfirsichen, Erdbeeren, Ananas, Zitrusfrüchten)	t 1000 EUR	8 297 14 664	6 702 15 101	7 512 14 826	16
1533 26 000	Steine und Kerne von Aprikosen, Pfirsichen oder Pflaumen, genießbar	t 1000 EUR	-	-	-	-
1533 30 000	Pflanzliche Stoffe, Abfälle, Rückstände und Nebenerzeugnisse, auch in Form von Pellets zur Verfütterung (ohne Eicheln und Rosskastanien)	t 1000 EUR	8 202 849	.	6 087 593	3
1533 90 000	Kochen u.a. Zubereitungsleistungen zur Haltbarmachung von Obst und Gemüse	1000 EUR	4 550	4 265	3 843	5
	Pflanzliche und tierische Öle und Fette					
	Tierische Öle und Fette, roh oder raffiniert, (ohne Fett von Rindern, Schafen, Ziegen, Schweinen und Geflügel), nicht chemisch modifiziert	t 1000 EUR	.	.	.	1
1541 11 300	- Schmalzstearin, Schmalzöl, Oleostearin, Oleomargarin und Talgöl, weder emulgiert, vermischt noch anders verarbeitet darunter zum Absatz bestimmt	t 1000 EUR	.	.	.	1
1541 11 500	- Fette und Öle sowie deren Fraktionen, von Fischen oder Meeressäugtieren, auch raffiniert, nicht chemisch modifiziert	t 1000 EUR	.	.	.	2
1541 11 900	- Andere tierische Fette und Öle sowie deren Fraktionen, auch raffiniert, nicht chemisch modifiziert	t 1000 EUR	23 395 8 781	21 246 6 379	26 062 6 812	10
	Sojaöl, Erdnussöl, Olivenöl, Sonnenblumenöl, Safloröl, Baumwollsaamenöl, Rüböl und Senföl, roh, nicht chemisch modifiziert	t 1000 EUR	.	.	.	
1541 12 100	- Sojaöl darunter zum Absatz bestimmt	t 1000 EUR	176 644 74 625 32 389	174 849 73 370 31 211	186 402 88 158 38 894	4 3
1541 12 200	- Erdnussöl darunter zum Absatz bestimmt	t 1000 EUR	-	-	-	-
1541 12 300	- Nicht behandeltes Olivenöl darunter zum Absatz bestimmt	t 1000 EUR	21 21 117	.	.	3 3
1541 12 400	- Rohes Sonnenblumenöl und Safloröl (Distelöl), nicht chemisch modifiziert darunter zum Absatz bestimmt	t 1000 EUR	.	528 296	8 299 1 071	5 5

4 Produktion nach Güterarten - Deutschland

Melde-Nr.	Bezeichnung	Einheit	4. VJ 2004	3. VJ 2005	4. VJ 2005	4. VJ 2005 Anzahl Unternehmen	
1	2	3	4	5	6	7	
1541 12 500	- Baumwollsaamenöl darunter zum Absatz bestimmt	t 1000 EUR	*	- -	- -	- -	- -
1541 12 600	- Rüböl (Raps- und Rübsenöl) und Senföl darunter zum Absatz bestimmt	t 1000 EUR	*	524 927 261 383 108 572	526 824 250 473 96 333	531 127 224 814 97 471	11 10
1541 13 100	- Palmöl, Kokosöl, Palmkernöl, Babassuöl und Leinöl, roh, nicht chemisch modifiziert - Palmöl darunter zum Absatz bestimmt	t 1000 EUR	*	- -	- -	- -	- -
1541 13 300	- Kokosöl (Kopraöl) darunter zum Absatz bestimmt	t 1000 EUR	*	- -	- -	- -	- -
1541 13 500	- Palmkernöl und Babassuöl darunter zum Absatz bestimmt	t 1000 EUR	*	- -	- -	- -	- -
1541 13 700	- Leinöl darunter zum Absatz bestimmt	t 1000 EUR	*	. 522	. 390	. 604	4 4
1541 20 000	Baumwoll-Linters Ölkuchen u.a. feste Rückstände aus der Gewinnung pflanzlicher Öle und Fette, auch gemahlen oder in Form von Pellets	t 1000 EUR		- -	- -	- -	- -
1541 31 300	- aus der Gewinnung von Sojaöl	t 1000 EUR		735 576 134 093	697 999 129 668	756 804 144 260	3
1541 31 500	- aus der Gewinnung von Sonnenblumenkernen	t 1000 EUR		16 913 864	. .	16 075 720	3
1541 31 700	- aus der Gewinnung von Raps- oder Rübsensamen	t 1000 EUR		588 641 60 881	589 613 47 116	644 901 56 901	9
1541 31 900	- aus der Gewinnung von anderen pflanzlichen Fetten oder Ölen	t 1000 EUR		23 078 751	12 734 571	. 798	3
1541 32 000	Mehl von Ölsamen oder ölhaltigen Früchten (ohne Senfmehl) Soja-, Erdnuss-, Oliven-, Sonnenblu- men-, Saflor-, Baumwollsaamen-, Rüb-, Senf- und Sesamöl und deren Fraktionen, raffiniert, nicht chemisch modifiziert	t 1000 EUR		1
1542 11 100	- Sojaöl darunter zum Absatz bestimmt	t 1000 EUR	*	98 663 50 522	97 719 47 272	93 343 45 810	11 10
1542 11 200	- Erdnussöl darunter zum Absatz bestimmt	t 1000 EUR	*	2 2
1542 11 310	- Olivenöl darunter zum Absatz bestimmt	t 1000 EUR	*	1 1
1542 11 390	- Andere aus Oliven gewonnene Öle, auch rohe Öle darunter zum Absatz bestimmt	t 1000 EUR	*	- -	- -	- -	- -
1542 11 400	- Sonnenblumenöl und Safloröl darunter zum Absatz bestimmt	t 1000 EUR	*	48 750 36 156	34 442 26 660	41 336 32 264	11 11
1542 11 500	- Baumwollsaamenöl darunter zum Absatz bestimmt	t 1000 EUR	*	- -	- -	- -	- -
1542 11 600	- Rüböl (Raps- und Rübsenöl) und Senföl darunter zum Absatz bestimmt	t 1000 EUR	*	298 906 170 193	333 417 184 891	386 066 219 969	12 12
1542 11 700	- Sesamöl darunter zum Absatz bestimmt	t 1000 EUR	*	- -	- -	- -	- -
1542 12 100	- Palm-, Kokos-, Palmkern-, Babassu-, Lein-, Rizinus-, Tung- u. pflanzliche Öle, a.n.g. und deren Fraktionen, raffiniert, nicht chemisch modifiziert - Palmöl darunter zum Absatz bestimmt	t 1000 EUR	*	113 152 54 987	136 929 64 151	139 467 63 331	5 5
1542 12 200	- Kokosöl (Kopraöl) darunter zum Absatz bestimmt	t 1000 EUR	*	11 715 8 535	19 608 12 616	19 060 11 252	6 6
1542 12 300	- Palmkernöl und Babassuöl darunter zum Absatz bestimmt	t 1000 EUR	*	3 258 .	2 395 1 844	3 860 2 609	3 3

4 Produktion nach Güterarten - Deutschland

Melde-Nr.	Bezeichnung	Einheit	4. VJ 2004	3. VJ 2005	4. VJ 2005	4. VJ 2005	
						Anzahl Unternehmen	
1	2	3	4	5	6	7	
1542 12 400	- Leinöl	t	*	.	.	.	2
	darunter zum Absatz bestimmt	t	2
		1000 EUR	
1542 12 500	- Rizinusöl	t	*	.	.	.	2
	darunter zum Absatz bestimmt	t	2
		1000 EUR	
1542 12 600	- Tungöl (Holzöl)	t	*	-	-	-	-
	darunter zum Absatz bestimmt	t	-	-	-	-	-
		1000 EUR	-	-	-	-	-
1542 12 800	- Andere fette pflanzliche Öle	t	*	1 386	1 027	1 270	7
	darunter zum Absatz bestimmt	t	1 386	1 027	1 270	1 270	7
		1000 EUR	2 700	1 976	2 514		
	Tierische und pflanzliche Fette und Öle sowie deren Fraktionen, hydriert, umgeestert, wiederverestert oder elaidiniert, auch raffiniert, jedoch nicht weiterverarbeitet						
1542 13 300	- Tierische Fette und Öle	t	*	2 294	2 802	3 530	3
		1000 EUR	1 476	1 375	1 638	1 638	
1542 13 500	- Pflanzliche Fette und Öle	t	*	.	.	96 647	7
	darunter zum Absatz bestimmt	t	105 919	133 519	96 647	96 647	7
		1000 EUR	57 877	71 603	61 845	61 845	
	Pflanzenwachse; Degras; Rückstände aus der Verarbeitung von Fettstoffen oder von tierischen oder pflanzlichen Wachsen						
1542 20 300	- Pflanzenwachse (ohne Triglyzeride)	t	*	.	.	.	1
	darunter zum Absatz bestimmt	t	1
		1000 EUR	
1542 20 500	- Degras; Rückstände aus der Verarbeitung von Fettstoffen oder aus tierischen oder pflanzlichen Wachsen	t	*	.	.	.	1
		1000 EUR	
	Margarine u.ä. Nahrungsfette						
1543 10 300	- Margarine (ohne flüssige Margarine)	t	*	119 351	110 329	115 610	12
		1000 EUR	164 319	153 557	157 505	157 505	
1543 10 500	- Genießbare Zubereitungen aus Fetten und Ölen sowie flüssige Margarine	t	*	20 411	15 594	20 780	11
		1000 EUR	20 742	16 376	20 883	20 883	
	Milch und Milcherzeugnisse						
	Milch und Rahm mit einem Fettgehalt von 6 % oder weniger, weder eingedickt noch gesüßt						
1551 11 300	- mit einem Fettgehalt von 1 % oder weniger	1000 l	*	368 663	434 338	375 455	65
		1000 EUR	77 355	82 385	74 121	74 121	
1551 11 400	- mit einem Fettgehalt von mehr als 1 %, jedoch höchstens 3 %	1000 l	*	930 804	1 037 797	1 050 161	62
	darunter zum Absatz bestimmt	1000 l	721 154	823 757	850 670	850 670	54
		1000 EUR	257 498	282 607	293 543	293 543	
1551 11 600	- mit einem Fettgehalt von mehr als 3 %, jedoch höchstens 6 %	1000 l	*	1 849 307	1 989 962	1 864 842	97
	darunter zum Absatz bestimmt	1000 l	1 037 253	1 041 533	991 375	991 375	90
		1000 EUR	414 374	392 576	380 449	380 449	
1551 12 000	Milch und Rahm mit einem Fettgehalt von mehr als 6 %, weder eingedickt noch gesüßt	1000 l	*	346 471	346 035	356 193	106
	darunter zum Absatz bestimmt	1000 l	236 438	239 055	245 815	245 815	101
		1000 EUR	337 657	320 004	326 889	326 889	
	Milch und Rahm in Pulverform, granuliert oder in anderer fester Form, auch gesüßt						
	- Milch mit einem Fettgehalt von 1,5 % oder weniger, auch gesüßt						
1551 20 303	- - in Gebinden von 2,5 kg oder weniger	t	*	.	.	.	5
	darunter zum Absatz bestimmt	t	2 330	6 594	4 692	4 692	5
		1000 EUR	4 769	13 146	9 063	9 063	
1551 20 309	- - in Gebinden von mehr als 2,5 kg	t	*	69 491	77 237	77 237	22
	darunter zum Absatz bestimmt	t	69 057	76 913	67 556	67 556	22
		1000 EUR	105 412	118 674	100 154	100 154	
1551 20 600	- Milch und Rahm mit einem Fettgehalt von mehr als 1,5 %	t	*	30 393	.	.	19
	darunter zum Absatz bestimmt	t	29 969	27 066	29 760	29 760	18
		1000 EUR	71 782	63 439	69 345	69 345	
	Butter u.ä. Fettstoffe aus Milch; Milchstreichfette						
1551 30 300	- Butter u.ä. Fettstoffe aus Milch, mit einem Fettgehalt von 85 % oder weniger	t	*	97 091	91 825	90 941	60
		1000 EUR	294 854	269 273	268 838	268 838	
1551 30 500	- Butter u.ä. Fettstoffe aus Milch, mit einem Fettgehalt von mehr als 85 % (Butterschmalz)	t	*	6 006	5 301	6 167	6
		1000 EUR	21 817	18 033	21 634	21 634	

4 Produktion nach Güterarten - Deutschland

Melde-Nr.	Bezeichnung	Einheit	4. VJ 2004	3. VJ 2005	4. VJ 2005	4. VJ 2005
						Anzahl Unternehmen
1	2	3	4	5	6	7
1551 30 700	- Milchstreichfette (Brotaufstriche auf der Grundlage von Milcherzeugnissen)	t 1000 EUR	1 713 5 038	1 885 5 330	1 498 4 301	5
1551 40 300	Käse und Quark - Frischkäse (nicht gereifter Käse; einschl. Molkenkäse und Quark) darunter zum Absatz bestimmt	t 1000 EUR	183 634 324 393	207 316 352 687	192 989 333 868	47 47
1551 40 503	- Käse, gerieben oder in Pulverform	t 1000 EUR	6 577 20 103	6 617 19 807	6 757 20 369	8
1551 40 505	- Käse mit Schimmelbildung im Teig	t 1000 EUR	9 773 47 688	9 653 45 649	10 299 48 866	9
1551 40 509	- Anderer Käse	t 1000 EUR	278 887 852 299	288 511 858 627	290 077 857 235	68
1551 40 700	- Schmelzkäse, weder gerieben noch in Pulverform	t 1000 EUR	44 991 149 195	43 019 141 346	46 816 152 327	16
1551 51 040	Anderer Milch und Milcherzeugnisse Milch und Rahm, eingedickt, nicht in Pulverform, auch gesüßt - Eingedickte Milch, nicht gesüßt	t 1000 EUR	159 418 158 842	153 150 143 778	151 439 146 016	28
1551 51 080	- Sonstige eingedickte Milch	t 1000 EUR	31 759 45 967	35 167 .	31 005 .	7
1551 52 430	Sauermilch, Sauerrahm, Joghurt u.a. fermentierte Erzeugnisse - flüssig, ohne Geschmackszusätze und ohne Früchte, Nüsse oder Kakao	t 1000 EUR	99 020 82 395	109 658 87 884	97 348 79 058	44
1551 52 450	- flüssig, mit Geschmackszusätzen oder mit Früchten, Nüssen oder Kakao	t 1000 EUR	418 617 474 677	459 331 520 747	412 494 476 753	49
1551 52 470	- in Pulverform, granuliert oder in anderer fester Form	t 1000 EUR	2 126 3 163	2 715 4 063	3 148 4 325	5
1551 52 630	Buttermilch - in Pulverform	t 1000 EUR	753 1 534	1 172 1 934	1 029 2 008	4
1551 52 650	- flüssig	t 1000 EUR	68 579 35 136	107 459 52 063	75 761 34 897	32
1551 53 000	Casein darunter zum Absatz bestimmt	t 1000 EUR	11 876 11 876 29 525	12 959 12 959 28 995	11 634 11 634 23 799	6 6
1551 54 000	Lactose und Lactosesirup	t 1000 EUR	25 876 19 475	31 318 22 751	30 860 21 429	9
1551 55 330	Molke - Molke in Form von Pulver und Granulat oder in anderer fester Form, auch gesüßt darunter zum Absatz bestimmt	t 1000 EUR	68 451 36 374	82 425 47 403	83 001 48 730	20 20
1551 55 400	- Andere Molke	t 1000 EUR	776 872 25 062	693 479 32 506	641 396 33 034	43
1551 55 900	Erzeugnisse aus natürlichen Milchbestandteilen	t 1000 EUR	55 717 47 400	84 326 .	74 050 .	15
1552 10 000	Speiseeis	1000 l 1000 EUR	74 191 128 695	158 240 245 589	83 048 152 691	25
1561 10 000	Mahl- und Schälmlenerzeugnisse Geschälter Reis (Cargo-Reis oder Braunreis)	t 1000 EUR	1
1561 21 000	Mehl von Weizen oder Mengkorn darunter zum Absatz bestimmt	t 1000 EUR	1 131 980 255 579	1 121 422 244 848	1 164 638 255 164	64 61
1561 22 000	Mehl von anderem Getreide als Weizen oder Mengkorn (z.B. Roggen, Mais, Reis, Gerste, Hafer) darunter zum Absatz bestimmt	t 1000 EUR	125 169 118 108 23 691	128 011 120 189 24 268	127 936 120 070 24 357	47 41
1561 23 000	Mehl und Grieß von trockenen Hülsenfrüchten, von Sagomark, Maniok oder Früchten	t 1000 EUR	2
1561 24 001	Mischungen und Teig, zum Herstellen von Backwaren - Backzutaten (z.B. Eiaustauschstoffe, Roggenröstmehl)	t 1000 EUR	121 188	144 226	137 218	3
1561 24 003	- Backfertiger Teig für Brot und feine Backwaren (z.B. Blätter-, Hefe-, Printenteig, rohe Teiglinge für Brötchen, Hörnchen u.dgl.), nicht vorgebacken	t 1000 EUR	30 659 63 496	32 987 69 740	33 888 73 664	16

4 Produktion nach Güterarten - Deutschland

Melde-Nr.	Bezeichnung	Einheit	4. VJ 2004	3. VJ 2005	4. VJ 2005	4. VJ 2005 Anzahl Unternehmen
1	2	3	4	5	6	7
1561 24 005	- Fertigmehl für Brot und Kleingebäck aus Brotteig	t 1000 EUR	2 267 1 124	1 658 648	1 833 812	4
1561 24 006	- Fertigmehl für feine Backwaren	t 1000 EUR	8 983 20 513	8 667 19 229	9 138 19 380	10
1561 24 009	- Andere Mischungen und Teig, zum Herstellen von Backwaren	t 1000 EUR	13 947 30 617	14 655 34 068	14 525 32 055	16
1561 31 330	Grobgrieß und Feingrieß - von Hartweizen darunter zum Absatz bestimmt	t t 1000 EUR	55 587 55 587 16 227	50 871 50 871 14 811	64 580 64 580 19 058	4 4
1561 31 350	- von Weichweizen und Spelz darunter zum Absatz bestimmt	t t 1000 EUR	8 132 8 132 3 212	6 334 6 334 2 370	6 214 6 214 2 504	18 18
1561 32 300	Grobgrieß und Feingrieß von anderem Getreide	t 1000 EUR	18 445 4 019	15 755 3 533	16 890 3 924	4
1561 32 400	Pellets von Weizen	t 1000 EUR	.	.	.	1
1561 32 500	Pellets von anderem Getreide	t 1000 EUR	9 319 1 149	7 624 926	9 083 1 062	3
1561 33 330	Getreidekörner, Getreidekeime, anders bearbeitet - Getreidekörner, gequetscht, als Flocken oder anders bearbeitet	t 1000 EUR	52 336 28 125	49 253 26 196	52 297 27 739	21
1561 33 350	- Getreidekeime, ganz, gequetscht, als Flocken oder gemahlen	t 1000 EUR	3 607 1 243	2 763 977	2 856 933	7
1561 33 510	Lebensmittelzubereitungen aus Getreide oder Getreideerzeugnissen - Zubereitungen nach Art der Müsli auf der Grundlage nicht gerösteter Getreideflocken	t 1000 EUR	11 221 17 987	13 130 20 173	12 536 19 678	8
1561 33 530	- Andere Lebensmittelzubereitungen, durch Aufblähen oder Rösten von Getreide oder Getreideerzeugnissen hergestellt	t 1000 EUR	48 505 81 975	61 267 103 413	54 514 96 644	15
1561 33 550	- Getreidekörner (ohne Mais), vorgekocht oder anders zubereitet	t 1000 EUR	4 586 5 256	5 176 5 932	5 148 6 199	8
1561 40 300	Halbgeschliffener oder vollständig geschliffener Reis	t 1000 EUR	37 492 33 753	27 383 22 427	30 392 23 359	3
1561 40 500	Bruchreis	t 1000 EUR	.	.	.	1
1561 50 100	Kleie und andere Rückstände, auch in Form von Pellets, vom Sichten, Mahlen oder von anderen Bearbeitungen von Getreide oder Hülsenfrüchten - von Mais darunter zum Absatz bestimmt	t t 1000 EUR	.	.	.	1 1
1561 50 300	- von Reis	t 1000 EUR	.	.	.	1
1561 50 500	- von Weizen darunter zum Absatz bestimmt	t t 1000 EUR	283 724 281 774 22 034	281 850 280 087 20 458	306 708 305 823 22 342	47 43
1561 50 900	- von anderem Getreide oder Hülsenfrüchten	t 1000 EUR	11 175 1 378	12 052 1 803	12 693 2 101	15
1562 10 300	Stärke und Stärkeerzeugnisse Maisöl und seine Fraktionen, nicht chemisch modifiziert - Rohes Maisöl darunter zum Absatz bestimmt	t t 1000 EUR	.	.	.	1 1
1562 10 500	- Raffiniertes Maisöl darunter zum Absatz bestimmt	t t 1000 EUR	.	.	.	1 1
1562 21 100	Zucker und Zuckersirupe, a.n.g. - Glucose und Glucosesirup darunter zum Absatz bestimmt	t t 1000 EUR	.	.	.	5 5
1562 21 200	- Fructose, Fructosesirup, Isoglucose	t 1000 EUR	15 696 7 253	19 483 9 288	16 303 7 896	6
1562 21 300	- Maltodextrin und Maltodextrinsirup	t 1000 EUR	.	.	.	1
1562 21 400	- Karamelisierter Zucker und Melasse, mit einem Gehalt an Saccharose von 50 GHT oder mehr	t 1000 EUR	.	.	.	1

4 Produktion nach Güterarten - Deutschland

Melde-Nr.	Bezeichnung	Einheit	4. VJ 2004	3. VJ 2005	4. VJ 2005	4. VJ 2005
						Anzahl Unternehmen
1	2	3	4	5	6	7
1562 21 500	- Anderer karamelisierter Zucker und andere Melasse	t 1000 EUR	.	.	.	1
1562 21 900	- Andere Zucker (einschl. Invertzucker)	t 1000 EUR	73 025 47 364	75 410 48 715	66 596 42 461	9
1562 22 110	Stärke - Weizenstärke darunter zum Absatz bestimmt	t t 1000 EUR	* 73 951 67 761 24 271	83 057 75 376 25 864	85 629 76 934 26 393	5 5
1562 22 130	- Maisstärke darunter zum Absatz bestimmt	t t 1000 EUR	* 50 909 36 110	53 906 24 769	55 166 48 066	5 5
1562 22 150	- Kartoffelstärke darunter zum Absatz bestimmt	t t 1000 EUR	* 237 641 .	139 647 43 380	. 76 965	5 5
1562 22 190	- Andere Stärke	t 1000 EUR	.	.	.	1
1562 22 300	Inulin	t 1000 EUR	.	.	.	1
1562 22 500	Weizenkleber, auch getrocknet	t 1000 EUR	25 278 16 836	29 435 19 144	28 812 18 132	4
1562 22 700	Dextrine und andere modifizierte Stärke	t 1000 EUR	71 776 45 334	76 675 45 219	77 473 44 976	4
1562 23 000	Tapiokasago und Sago aus anderen Stärken, in Form von Flocken, Graupen u.ä.	t 1000 EUR	-	-	-	-
1562 30 000	Rückstände aus der Stärkengewinnung u.ä. Rückstände	t 1000 EUR	.	.	.	2
1571 10 100	Futtermittel für Nutztiere Vormischungen für Tierfutter	t 1000 EUR	131 804 61 117	140 348 59 403	140 259 62 034	32
1571 10 330	Futtermittel für Nutztiere, zube- reitet (ohne Vormischungen; ohne Mehl und Pellets von Luzerne) - für Schweine	t 1000 EUR	1 459 215 225 176	1 518 894 224 916	1 515 115 232 042	105
1571 10 353	- für Rinder	t 1000 EUR	1 257 606 174 125	1 117 351 152 192	1 207 740 163 582	92
1571 10 355	- für Kälber	t 1000 EUR	77 179 37 884	62 780 29 520	75 072 37 300	80
1571 10 370	- für Geflügel	t 1000 EUR	973 064 176 739	1 010 076 176 274	1 012 181 177 369	85
1571 10 390	- für andere Nutztiere	t 1000 EUR	153 811 41 318	126 648 33 573	154 915 40 297	86
1571 20 000	Mehl und Pellets von Luzerne	1000 EUR	7 977	7 224	8 215	4
1572 10 330	Futtermittel für sonstige Tiere, zubereitet (ohne Vormischungen) - für Hunde	t 1000 EUR	137 591 129 262	135 478 130 299	137 753 130 536	30
1572 10 350	- für Katzen	t 1000 EUR	85 382 141 895	79 597 129 998	87 220 142 648	19
1572 10 600	- für andere Tiere	t 1000 EUR	69 001 78 824	63 831 76 037	75 951 83 991	43
1581 11 000	Backwaren (ohne Dauerbackwaren) Frisches Brot, Brötchen u.ä., ohne Zusatz von Honig, Eiern, Käse oder Früchten	t 1000 EUR	997 911 1 651 434	1 042 214 1 749 906	1 075 140 1 803 235	2 176
1581 12 000	Feine Backwaren (ohne Dauerback- waren), gesüßt, auch gefroren	1000 EUR	882 805	886 029	954 279	2 128
1582 11 300	Dauerbackwaren Knäckebrötchen, Zwieback, geröstetes Brot u.ä. geröstete Waren - Knäckebrötchen	t 1000 EUR	7 840 12 273	8 806 13 055	8 948 13 260	15
1582 11 500	- Zwieback, geröstetes Brot u.ä. geröstete Waren	t 1000 EUR	4 743 9 713	5 372 10 473	4 797 9 276	22
1582 12 300	Leb- und Honigkuchen u.ä. Waren	t 1000 EUR	30 001 122 660	39 419 136 512	30 539 133 314	45
1582 12 530	Kekse u.ä. Kleingebäck, gesüßt; Waffeln - ganz oder teilweise mit Schokolade oder kakaohaltigen Überzugsmassen überzogen oder bedeckt	t 1000 EUR	77 074 290 162	90 069 324 473	78 866 293 738	50
1582 12 550	- gesüßt, gefüllt, auch kakaohaltig	t 1000 EUR	32 765 80 055	44 377 103 515	35 284 87 305	77

4 Produktion nach Güterarten - Deutschland

Melde-Nr.	Bezeichnung	Einheit	4. VJ 2004	3. VJ 2005	4. VJ 2005	4. VJ 2005 Anzahl Unternehmen
1	2	3	4	5	6	7
1582 12 590	- Waffeln, gesalzen, gesüßt, auch gefüllt oder kakaohaltig, mit einem Wassergehalt von 10% oder weniger	t 1000 EUR	7 973 19 257	12 406 23 755	8 805 19 011	22
1582 13 100	Andere Dauerbackwaren und Backwaren mit Zusatz von Eiern, Käse, Früchten u.ä., nicht gesüßt - Ungesäuertes Brot (Matzen)	t 1000 EUR	.	.	.	4
1582 13 200	- Hostien und ähnliche Waren	t 1000 EUR	.	.	.	1
1582 13 300	- Waffeln mit einem Wassergehalt von mehr als 10 %	t 1000 EUR	3 959 7 397	3 983 7 837	3 535 6 881	5
1582 13 400	- Kekse und ähnliches Kleingebäck	t 1000 EUR	16 239 36 525	14 387 30 558	14 652 31 202	25
1582 13 500	- Extrudierte oder expandierte Erzeugnisse, gesalzen oder aromatisiert	t 1000 EUR	12 431 32 876	12 339 32 199	12 176 30 934	8
1582 13 900	- Andere Dauerbackwaren, a.n.g.	t 1000 EUR	60 713 223 769	61 762 216 060	64 027 225 902	107
1583 11 000	Zucker Roher Rohr- oder Rübenzucker, fest, ohne Zusatz von Aroma- oder Farbstoffen darunter zum Absatz bestimmt	t t 1000 EUR	.	.	241 618 241 618 157 706	3 3
1583 12 300	Raffinierter Rohr- oder Rübenzucker und chemisch reine Saccharose, fest, ohne Zusatz von Aroma- oder Farbstoffen - Weißzucker	t 1000 EUR	3 233 737 2 072 516	.	2 910 303 1 781 124	7
1583 12 900	- Anderer raffinierter Rohr- oder Rübenzucker und chemisch reine Saccharose	t 1000 EUR	.	.	.	5
1583 13 300	Raffinierter Rohr- oder Rübenzucker, mit Zusatz von Aroma- oder Farbstoffen; Ahornzucker und Ahornsirup - Rohrzucker oder Rübenzucker, mit Zusatz von Aroma- oder Farbstoffen	t 1000 EUR	.	.	.	2
1583 13 500	- Ahornzucker und Ahornsirup	t 1000 EUR	-	-	-	-
1583 14 300	Melassen aus der Gewinnung oder Raffination von Zucker (nicht karamelisiert) - von Rohrzucker (Rohrzucker melasse) darunter zum Absatz bestimmt	t t 1000 EUR	.	.	.	2 2
1583 14 500	- von Rübenzucker darunter zum Absatz bestimmt	t t 1000 EUR	541 253 489 708 34 546	.	480 298 434 388 35 619	6 6
1583 20 000	Extrahierte Zuckerrübenschnitzel, Bagasse u.a. Nebenprodukte aus der Zuckergewinnung	t 1000 EUR	2 037 190 140 336	184 448 10 737	1 771 177 114 019	6
1584 11 000	Süßwaren (ohne Dauerbackwaren) Kakaomasse darunter zum Absatz bestimmt	t t 1000 EUR	.	32 277 10 178 19 350	33 497 12 027 22 688	8 7
1584 12 000	Kakaobutter, Kakaofett und Kakaool darunter zum Absatz bestimmt	t t 1000 EUR	4 729 16 171	4 957 17 037	5 474 19 763	5 5
1584 13 000	Kakaopulver, ohne Zusatz von Zucker oder anderen Süßmitteln	t 1000 EUR	13 803 23 242	14 861 19 225	14 550 18 293	7
1584 14 000	Kakaopulver, mit Zusatz von Zucker oder anderen Süßmitteln	t 1000 EUR	.	.	.	2
1584 21 330	Schokolade u.a. kakaohaltige Lebensmittelzubereitungen, in Verpackungen von mehr als 2 kg Schokolade - mit einem Gehalt an Kakaobutter und Milchfett von 31 % oder mehr	t 1000 EUR	39 976 77 877	48 244 91 372	44 500 85 546	15
1584 21 350	- mit einem Gehalt an Kakaobutter und Milchfett von 25 % bis unter 31 %	t 1000 EUR	.	.	5 150 10 010	5
1584 21 370	- mit einem Gehalt an Kakaobutter und Milchfett von 18 % bis unter 25 %	t 1000 EUR	.	.	.	1

4 Produktion nach Güterarten - Deutschland

Melde-Nr.	Bezeichnung	Einheit	4. VJ 2004	3. VJ 2005	4. VJ 2005	4. VJ 2005
						Anzahl Unternehmen
1	2	3	4	5	6	7
1584 21 500	"chocolate-milk-crumb" genannte Zubereitungen	t 1000 EUR	- -	- -	- -	-
1584 21 700	Kakaoglasur	t 1000 EUR	3 807 7 203	4 610 7 368	4 400 7 149	5
1584 21 900	Andere kakaohaltige Zubereitungen in loser Form	t 1000 EUR	.	2 146 4 605	2 330 5 111	7
1584 22 330	Schokolade u.a. kakaohaltige Lebensmittelzubereitungen, in Verpackungen von 2 kg und weniger (auch diätetisch) Schokoladenerzeugnisse, in Form von Tafeln, Stangen oder Riegeln - gefüllt	t 1000 EUR	54 061 266 667	60 691 307 310	61 489 307 714	22
1584 22 350	- nicht gefüllt, mit Zusatz von Getreide, Früchten oder Nüssen	t 1000 EUR	57 934 193 860	46 605 172 731	52 727 197 600	20
1584 22 390	- Andere Schokoladenerzeugnisse, nicht gefüllt	t 1000 EUR	22 899 117 034	19 340 100 055	21 953 112 168	21
1584 22 430	Pralinen - alkoholhaltig	t 1000 EUR	12 964 112 875	11 481 104 607	12 082 109 385	50
1584 22 450	- nicht alkoholhaltig	t 1000 EUR	38 216 307 883	29 531 236 535	28 922 261 485	53
1584 22 530	Andere Schokoladenerzeugnisse - gefüllt	t 1000 EUR	19 401 109 568	15 915 67 206	21 024 110 177	21
1584 22 550	- nicht gefüllt	t 1000 EUR	26 398 145 182	26 313 139 712	30 246 175 281	42
1584 22 600	Kakaohaltige Zuckerwaren und entsprechende kakaohaltige Zubereitungen auf der Grundlage von Zuckeraustauschstoffen	t 1000 EUR	18 798 75 636	17 587 68 184	19 196 73 018	20
1584 22 700	Kakaohaltige Brotaufstriche	t 1000 EUR	35 693 86 927	36 081 96 764	33 215 84 020	5
1584 22 800	Kakaohaltige Zubereitungen zum Herstellen von Getränken	t 1000 EUR	24 049 48 939	19 197 38 274	22 648 45 052	8
1584 22 900	Andere kakaohaltige Lebensmittelzubereitungen	t 1000 EUR	6 301 16 477	5 292 16 383	5 038 15 887	16
1584 23 100	Süßwaren ohne Kakaogehalt (einschl. weißer Schokolade) - Kaugummi	t 1000 EUR	919 2 383	879 2 154	779 1 924	3
1584 23 200	- Süßholz-Auszug	t 1000 EUR	.	.	.	3
1584 23 300	- Weiße Schokolade	t 1000 EUR	2 112 8 697	2 443 9 917	2 202 9 110	10
1584 23 530	- Fondantmassen und andere Rohmassen, Marzipan	t 1000 EUR	14 546 46 962	16 527 63 402	15 572 57 501	17
1584 23 550	- Husten- und Kräuterbonbons und -pastillen	t 1000 EUR	4 600 12 170	3 368 8 767	4 968 11 736	10
1584 23 630	- Dragees (ohne Schokodragees)	t 1000 EUR	4 647 15 712	6 516 21 271	6 111 19 981	15
1584 23 650	- Gummibonbons und Gelee-Erzeugnisse (einschl. Fruchtpasten in Form von Zuckerwaren)	t 1000 EUR	62 468 170 782	80 460 206 006	66 020 169 521	14
1584 23 730	- Hartkaramellen, auch gefüllt	t 1000 EUR	19 654 60 640	14 692 52 689	16 479 58 077	19
1584 23 750	- Weichkaramellen	t 1000 EUR	16 362 67 302	17 266 65 296	16 759 62 329	7
1584 23 830	- Komprimat	t 1000 EUR	5 360 40 445	4 993 39 300	4 712 37 327	9
1584 23 900	- Andere Zuckerwaren ohne Kakaogehalt	t 1000 EUR	9 073 44 531	11 954 55 648	9 870 47 560	35
1584 24 000	Mit Zucker haltbar gemachte Früchte, Nüsse, Fruchtschalen und andere Pflanzenteile	t 1000 EUR	2 815 9 242	3 539 14 207	3 890 17 608	10
1584 30 000	Kakaoschalen, Kakaohütchen und anderer Kakaofall	t 1000 EUR	39	.	.	1
1585 11 300	Teigwaren, weder gekocht, gefüllt, noch in anderer Weise zubereitet - Eier enthaltend	t 1000 EUR	49 057 61 101	44 585 52 004	46 628 59 629	27
1585 11 500	- keine Eier enthaltend	t 1000 EUR	12 342 8 949	11 459 7 624	10 876 7 718	11

4 Produktion nach Güterarten - Deutschland

Melde-Nr.	Bezeichnung	Einheit	4. VJ 2004	3. VJ 2005	4. VJ 2005	4. VJ 2005 Anzahl Unternehmen
1	2	3	4	5	6	7
1585 12 330	Teigwaren, gefüllt, auch gekocht; andere Teigwaren (ohne Couscous) - Teigwaren, gefüllt, auch gekocht oder vorgekocht	t 1000 EUR	24 236 41 923	24 799 46 020	24 851 46 204	25
1585 12 350	- Andere Teigwaren	t 1000 EUR	26 686 48 076	25 662 47 001	26 308 45 435	21
1585 12 500	Couscous	t 1000 EUR	-	-	-	-
1586 11 300	Kaffee und Tee, Kaffee-Ersatz - Kaffee, nicht geröstet, entkoffeiniert darunter zum Absatz bestimmt	t 1000 EUR	57 707 57 707 27 586	50 482 50 482 27 647	56 286 56 286 29 532	3 3
1586 11 500	- Kaffee, geröstet, nicht entkoffeiniert darunter zum Absatz bestimmt	t 1000 EUR	107 183 107 183 361 761	104 726 104 726 359 662	125 109 125 109 434 957	22 22
1586 11 700	- Kaffee, geröstet, entkoffeiniert darunter zum Absatz bestimmt	t 1000 EUR	25 443 25 443 47 957	18 462 18 462 41 379	24 113 24 113 49 534	19 19
1586 12 100	- Kaffeemittel mit Kaffeegehalt	t 1000 EUR	.	.	.	2
1586 12 300	- Auszüge, Essenzen oder Konzentrate aus Kaffee, fest	t 1000 EUR	26 282 154 026	26 374 153 172	28 841 180 234	6
1586 12 500	- Andere Auszüge, Essenzen, Konzen- trate aus Kaffee, Zubereitungen auf der Basis von Kaffee	t 1000 EUR	7 980 26 871	6 548 24 960	7 449 27 446	3
1586 12 700	- Geröstete Zichorien u.a. geröstete Kaffeemittel (einschl. Extrakten, Essenzen und Konzentraten)	t 1000 EUR	.	.	.	2
1586 12 900	- Kaffeeschalen und Kaffeehäutchen	1000 EUR	-	-	-	-
1586 13 000	Grüner Tee (nicht fermentiert), schwarzer Tee (fermentiert) und teilweise fermentierter Tee, in unmittelbaren Umschließungen mit einem Inhalt von 3 kg oder weniger	t 1000 EUR	8 587 50 626	5 889 37 905	8 223 54 154	15
1586 14 000	Auszüge, Essenzen, Konzentrate und Zubereitungen aus Tee oder Mate	t 1000 EUR	11 703 25 416	12 534 26 651	11 941 26 406	9
1586 15 000	Kräutertees (auch Früchtetees)	t 1000 EUR	4 818 64 441	4 251 42 975	5 886 64 417	18
1587 11 300	Würzen und Soßen Speiseessig - Weinessig darunter zum Absatz bestimmt	1000 l 1000 l 1000 EUR	.	6 367 6 367 4 181	5 984 5 984 3 732	7 7
1587 11 900	- Anderer Speiseessig darunter zum Absatz bestimmt	1000 l 1000 l 1000 EUR	47 464 22 774	55 444 26 962	46 327 24 443	12 12
1587 12 100	Sojasoße	t 1000 EUR	-	-	-	-
1587 12 300	Tomatenketchup und andere Tomatensoßen	t 1000 EUR	38 464 43 541	40 451 46 102	40 449 45 259	27
1587 12 530	Senfmehl, Senf - Senfmehl (ohne zubereitetes Senfmehl) darunter zum Absatz bestimmt	t 1000 EUR	.	.	.	2 2
1587 12 550	- Senf (einschl. zubereitetem Senfmehl) darunter zum Absatz bestimmt	t 1000 EUR	20 041 20 041 32 221	18 973 18 973 .	21 920 21 920 .	18 18
1587 12 731	Mayonnaisen, andere emulgierte Soßen - Mayonnaise (mit einem Fettge- halt von 80 % oder mehr) darunter zum Absatz bestimmt	t 1000 EUR	13 306 12 822 21 340	20 489 20 207 39 515	20 313 19 986 38 971	29 29
1587 12 739	- Andere emulgierte, mayonnaise- ähnliche Soßen (pastös) (mit einem Fettgehalt von 50 % oder mehr) darunter zum Absatz bestimmt	t 1000 EUR	39 208 35 353 47 579	35 628 32 066 46 493	35 650 32 133 45 749	32 32
1587 12 793	Andere Würzsoßen und Würzmittel; Zubereitungen zum Herstellen von Würzsoßen - Würzen und Würzmittel	t 1000 EUR	21 409 100 961	18 080 88 028	19 875 98 027	20

4 Produktion nach Güterarten - Deutschland

Melde-Nr.	Bezeichnung	Einheit	4. VJ 2004	3. VJ 2005	4. VJ 2005	4. VJ 2005 Anzahl Unternehmen
1	2	3	4	5	6	7
1587 12 795	- Zubereitungen zum Herstellen von Soßen (ohne Würzen und Würzmittel) (z.B. Soßenpulver, Soßenansätze u.a. nicht gebrauchsfertige Soßen)	t 1000 EUR	10 528 60 788	9 269 55 575	10 628 69 862	13
1587 12 796	- Salatsoßen, flüssig (mit einem Fettgehalt von weniger als 50% gebrauchsfertig)	t 1000 EUR	11 453 17 758	15 448 25 565	16 162 25 414	16
1587 12 798	- Andere Würzsoßen (gebrauchsfertige Soßen; oh. Salatsoßen)	t 1000 EUR	26 984 74 028	25 206 79 170	26 268 100 112	25
1587 20 000	Gewürze, verarbeitet (z.B. Pfeffer; Früchte der Gattung "Capsicum" oder Pimenta; Vanille; Zimt und Zimtblüten; Gewürz- und Mutternelken, Nelkenstiele; Ingwer, Safran)	1000 EUR	176 256	197 884	201 641	44
1588 10 100	Homogenisierte Nahrungsmittelzubereitungen, i.A.E., zur Ernährung von Kindern oder zum Diätgebrauch in Behältnissen mit einem Inhalt von 250 g oder weniger - Fein homogenisierte Zubereitungen aus Fleisch, Schlachtnebenerzeugnissen oder Blut	t 1000 EUR	1 350 3 309	1 596	1 397	3
1588 10 300	- Fein homogenisiertes Gemüse, ohne Essig haltbar gemacht, nicht gefroren	t 1000 EUR	.	.	.	2
1588 10 500	- Fein homogenisierte Konfitüren, Fruchtgelees, Marmeladen usw.	t 1000 EUR	.	.	.	4
1588 10 600	- Zusammengesetzte fein homogenisierte Nahrungsmittelzubereitungen aus mehreren Grundstoffen, wie Fleisch, Fisch, Gemüse oder Früchten	t 1000 EUR	43 289 104 030	42 549 94 986	43 710 99 125	13
1588 10 730	- Zubereitungen zur Ernährung von Kindern oder zum Diätgebrauch, aus Getreide, Mehl, Stärke oder Milch, i.A.E. - - auf Milchbasis	t 1000 EUR	5 615	.	.	3
1588 10 750	- - auf Getreidebasis	t 1000 EUR	14 529	.	.	2
1588 10 790	- - Säuglingsnahrung aus Mehl, Stärke, Milch und Milchprodukten usw.	t 1000 EUR	13 277 48 124	10 989 52 126	11 908 54 070	5
1589 11 001	Sonstige Nahrungsmittel, a.n.g. Suppen und Brühen; Zubereitungen zum Herstellen von Suppen und Brühen (Fleischanteil von 20% oder weniger) - Zubereitungen zum Herstellen von Suppen oder Brühen, pulver-, pastenförmig oder konzentriert, nicht tafelfertig	t 1000 EUR	28 965 129 962	24 135 103 140	29 062 134 570	24
1589 11 003	- Suppen und Brühen sowie Zubereitungen von Suppen oder Brühen, tafelfertig oder tiefgefroren	t 1000 EUR	36 422 67 566	35 957 65 069	39 246 84 119	33
1589 12 300	Eier, nicht in der Schale, und Eigelb, frisch oder haltbar gemacht	t 1000 EUR	20 401 28 395	20 440 30 181	20 560 31 456	12
1589 12 500	Eieralbumin (Eiweiß)	t 1000 EUR	5 392 5 820	3 986 4 252	3 355 3 467	3
1589 13 330	Backhefen, andere Hefen, lebend - Backhefen, getrocknet	t 1000 EUR	.	.	.	1
1589 13 350	- Andere Backhefen darunter zum Absatz bestimmt	t 1000 EUR	30 820 30 820 20 464	31 113 31 113 19 202	32 718 32 718 20 561	6 6
1589 13 390	- Andere Hefen, lebend (einschl. Mutterhefen)	t 1000 EUR	9 049 3 953	9 445 3 871	9 154 4 010	23
1589 13 500	Hefen, nicht lebend; andere Einzeller-Mikroorganismen, nicht lebend	t 1000 EUR	16 161 9 134	19 136 10 122	16 952 10 225	19
1589 13 700	Zubereitete Backtriebmittel in Pulverform	t 1000 EUR	2 355 4 271	2 010 3 795	2 370 3 951	8
1589 14 310	Nahrungsmittelzubereitungen, a.n.g. - Malzextrakt	t 1000 EUR	1 803	1 683 2 852	1 793 2 920	4
1589 14 390	- Lebensmittelzubereitungen auf Getreide- oder Milchbasis (ohne Kindernahrung)	t 1000 EUR	122 723 180 713	123 165 177 515	128 356 186 352	54

4 Produktion nach Güterarten - Deutschland

Melde-Nr.	Bezeichnung	Einheit	4. VJ 2004	3. VJ 2005	4. VJ 2005	4. VJ 2005 Anzahl Unternehmen
1	2	3	4	5	6	7
1589 14 913	- Eiweißkonzentrate und texturierte Eiweißstoffe	t 1000 EUR	.	.	.	3
1589 14 914	- Zuckersirupe mit Geschmackszusätzen oder Farbstoffen	t 1000 EUR	1 468	2 369	.	5
1589 14 991	- Post-Mix-Sirup (Getränkegrundstoffmischung)	t 1000 EUR	32 719 68 187	37 457 78 875	31 844 69 275	22
1589 14 992	- Käsefondues genannte Zubereitungen	t 1000 EUR	-	-	-	-
1589 14 993	- Backmittel für Roggenmehl- und schrothaltige Backwaren (auf der Basis von Quellmehlen, -stärken; Teigsäuerungsmittel)	t 1000 EUR	20 048 33 003	20 857 34 105	19 345 32 112	8
1589 14 994	- Backmittel für Weizenbrot und Weizengebäck	t 1000 EUR	20 585 36 568	21 161 38 839	21 305 38 047	11
1589 14 995	- Backmittel für feine Backwaren	t 1000 EUR	13 756 24 820	13 144 23 623	13 217 22 473	11
1589 14 996	- Backmittel zur Verbesserung der Haltbarkeit und Frischhaltung sowie Trennmittel (z.B. Schimmelschutz-, Backmittel zum Schutz gegen Fadenziehen und zur Verlängerung der Frischhaltung)	t 1000 EUR	4 062 5 426	4 110 5 353	3 861 4 884	8
1589 14 997	- Fettglasurmasse	t 1000 EUR	4 356 13 104	4 913 11 709	4 493 13 788	10
1589 14 998	- Zusammengesetzte alkoholhaltige Zubereitungen zum Herstellen von Getränken	t 1000 EUR	969 18 360	1 102 17 080	895 16 891	6
1589 14 999	- Andere Lebensmittelzubereitungen, a.n.g. (z.B. vegetarischer Brotaufstrich, Tofu-Produkte, Zuckeraustauschstoff u.a.)	t 1000 EUR	87 386 168 362	106 467 180 974	94 503 177 759	92
1589 20 000	Pflanzensäfte und Pflanzenauszüge; Pektinstoffe, Pektinate und Pektate; Agar-Agar und andere Schleime und Verdickungsstoffe von Pflanzen, auch modifiziert	1000 EUR	133 469	144 073	152 847	40
1591 10 200	Getränke Spirituosen - Branntwein aus Wein oder Traubentrester (z.B. Cognac, Armagnac)	hl 1000 EUR	167 325 28 701	124 523 24 928	159 015 23 234	28
1591 10 300	- Whisky	hl 1000 EUR	15 425 2 293	13 508 1 696	13 472 2 084	8
1591 10 400	- Rum und Taffia	hl 1000 EUR	92 378 6 360	54 561 3 907	95 251 6 762	21
1591 10 500	- Gin und Genever	hl 1000 EUR	13 602 1 226	16 311 1 365	15 205 1 316	8
1591 10 630	- Wodka	hl 1000 EUR	93 506 12 519	97 524 12 145	104 256 14 445	25
1591 10 650	- Obstbranntwein	hl 1000 EUR	33 820 11 249	32 714 12 016	41 825 14 693	18
1591 10 700	- Unvergällter Ethylalkohol mit einem Alkoholgehalt von weniger als 80%vol. darunter zum Absatz bestimmt	hl 1000 EUR	.	.	.	3 3
1591 10 801	- Bitter-, Halbbitter- und Kräuterliköre	hl 1000 EUR	203 491 85 378	195 378 94 881	220 474 98 259	52
1591 10 802	- Andere Liköre (z.B. Eierlikör)	hl 1000 EUR	172 928 33 294	166 936 33 001	174 075 35 332	47
1591 10 803	- Steinhäger	hl 1000 EUR	.	.	.	2
1591 10 804	- Anderer Wachholder-Branntwein (ohne Gin und Genever)	hl 1000 EUR	4 908 842	5 352 1 191	4 040 827	16
1591 10 805	- Aquavit (auch Kümmel, Doppelkümmel)	hl 1000 EUR	11 249 2 810	8 573 1 753	13 146 2 660	13
1591 10 806	- Korn	hl 1000 EUR	181 984 20 233	166 055 18 332	173 809 18 463	36

4 Produktion nach Güterarten - Deutschland

Melde-Nr.	Bezeichnung	Einheit	4. VJ 2004	3. VJ 2005	4. VJ 2005	4. VJ 2005 Anzahl Unternehmen
1	2	3	4	5	6	7
1591 10 807	- Anderer klarer Trinkbranntwein (ohne Branntwein aus Traubentrester, Gin und Genever, Obstbranntwein und Wodka)	hl 1000 EUR	65 736 5 433	63 455 5 228	55 183 5 191	24
1591 10 809	- Anderer Trinkbranntwein (z.B. Bitterbranntwein (sog. Bitterer), Spirituosen-Mischgetränke, Rumtopf)	hl 1000 EUR	37 510 9 501	36 432 7 050	34 308 6 736	21
1592 11 000	Ethylalkohol mit einem Alkoholgehalt von 80%vol. oder mehr, unvergällt darunter zum Absatz bestimmt	1000 l 1000 l 1000 EUR 65 433 35 264	. 105 698 58 579	11 10
1592 12 000	Ethylalkohol und Branntwein mit beliebigem Alkoholgehalt, vergällt darunter zum Absatz bestimmt	1000 l 1000 l 1000 EUR	. 3 583 .	. 4 840 2 693	. 5 286 2 976	7 6
1593 11 300	Schaumwein - Champagner	1000 l 1000 EUR	- -	- -	- -	-
1593 11 930	- - mit einem vorhandenen Alkoholgehalt von 8,5%vol. oder mehr	1000 l 1000 EUR	74 371 189 324	57 134 133 839	77 204 198 284	22
1593 11 950	- - mit einem vorhandenen Alkoholgehalt unter 8,5%vol. Weine (aus nicht selbsterzeugten Trauben)	1000 l 1000 EUR	1 205 4 272	2
1593 12 110	- Weißweine bestimmter Anbau-gebiete mit einem Alkoholgehalt bis 15%vol (V.Q.P.R.D./Q. b. A.)	1000 l 1000 EUR	16 696 27 400	14 569 22 907	23 840 42 387	15
1593 12 130	- Anderer Weißwein mit einem Alkoholgehalt bis 15%vol	1000 l 1000 EUR	1 637 1 780	4
1593 12 150	- Wein in Flaschen mit Schaumweinstopfen oder Wein mit einem auf gelöstes Kohlendioxid zurückzuführenden Überdruck von 1 bis 3 bar bei einer Temperatur von 20 °C	1000 l 1000 EUR	. .	1 014 1 257	. .	3
1593 12 170	- Andere Weine bestimmter Anbau-gebiete mit einem Alkoholgehalt bis 15% vol (V.Q.P.R.D./Q. b. A.)	1000 l 1000 EUR	8 722 11 941	8 432 10 767	13 536 23 057	11
1593 12 190	- Anderer Wein	1000 l 1000 EUR	4 703 3 654	3 948 .	3 886 4 765	8
1593 12 300	Weine mit einem Alkoholgehalt von mehr als 15%vol. (z.B. Port, Madeira, Sherry, Tokayer und andere)	1000 l 1000 EUR	1
1593 12 530	Traubenmost - teilweise gegoren	1000 l 1000 EUR	1
1593 12 590	- Anderer Traubenmost	1000 l 1000 EUR	- -	- -	- -	-
1593 20 000	Weintrub; Weinstein, roh	kg 1000 EUR	- -	- -	- -	-
1594 10 001	Apfelwein	1000 l 1000 EUR	7 902 5 378	10 928 7 198	7 289 4 927	30
1594 10 002	Apfelschaumwein	1000 l 1000 EUR	7
1594 10 003	Anderer Fruchtweine	1000 l 1000 EUR	. 8 327	10 514 7 556	12 843 9 932	16
1594 10 004	Anderer Fruchtschaumweine	1000 l 1000 EUR	512 513	494 535	. .	3
1594 10 006	Anderer gegorene Getränke (ohne Fruchtweine)	1000 l 1000 EUR	6
1594 10 007	Mischungen von Limonade und Bier, mit einem Alkoholgehalt von mehr als 0,5 %vol	1000 l 1000 EUR	35 664 24 854	63 460 42 796	37 126 25 534	157
1594 10 008	Anderer alkoholhaltige Mischgetränke, a.n.g.	1000 l 1000 EUR	5 209 5 791	7 463 7 209	7 330 6 713	15
1595 10 000	Wermutwein und andere Weine aus frischen Weintrauben, aromatisiert	1000 l 1000 EUR	10
1596 10 000	Bier aus Malz	1000 hl 1000 EUR	22 164 1 485 554	25 980 1 701 840	21 723 1 424 304	303
1596 20 001	Treber aus Brauereien, Brennereien und Mälzereien	1000 EUR	6 352	5 951	4 935	231

4 Produktion nach Güterarten - Deutschland

Melde-Nr.	Bezeichnung	Einheit	4. VJ 2004	3. VJ 2005	4. VJ 2005	4. VJ 2005
						Anzahl Unternehmen
1	2	3	4	5	6	7
1596 20 003	Schlempen u. Reststoffe aus Brauereien, Brennereien und Mälzereien	1000 EUR	1 175	1 105	1 021	28
1597 10 300	Malz - ungeröstet darunter zum Absatz bestimmt	t t 1000 EUR	448 122 440 639 107 877	457 378 451 990 105 123	435 701 429 974 100 740	36 31
1597 10 500	- geröstet darunter zum Absatz bestimmt	t t 1000 EUR	28 684 27 307 7 514	28 108 26 753 7 192	25 431 24 101 6 583	9 6
1598 11 301	Mineralwasser und kohlesäurehaltiges Wasser, nicht gesüßt und andere nicht gesüßte Wasser; abgefüllt - Natürliches Mineralwasser darunter zum Absatz bestimmt	1000 l 1000 l 1000 EUR	2 473 339 2 320 155 469 714	2 890 966 2 730 334 547 874	2 384 062 2 256 973 456 490	160 160
1598 11 303	- Quellwasser darunter zum Absatz bestimmt	1000 l 1000 l 1000 EUR	. 81 626 6 789	. . 10 596	. . 8 474	13 13
1598 11 305	- Tafelwasser darunter zum Absatz bestimmt	1000 l 1000 l 1000 EUR	33 724 33 724 11 472	53 229 53 229 21 676	35 827 35 827 13 776	89 89
1598 11 307	- Heilwasser darunter zum Absatz bestimmt	1000 l 1000 l 1000 EUR	40 054 40 054 14 636	39 358 39 358 14 811	35 521 35 521 13 285	28 28
1598 11 500	Andere nicht gesüßte Wasser, (einschl. Eis aus künstlich gefrorenem Wasser) darunter zum Absatz bestimmt	1000 l 1000 l 1000 EUR	2 2
1598 12 301	Erfrischungsgetränke u.a. nicht alkoholhaltige Getränke - Cola- und Colamischgetränke (Limonaden), nicht-brennwertvermindert	1000 l 1000 EUR	636 522 302 226	794 452 382 066	728 358 348 608	195
1598 12 302	- Cola- und Colamischgetränke (Limonaden), brennwertvermindert (light)	1000 l 1000 EUR	134 588 77 597	151 762 92 987	137 098 82 812	48
1598 12 303	- Fruchtsafthaltige Limonaden, nicht-brennwertvermindert	1000 l 1000 EUR	525 737 174 600	550 308 189 777	466 195 156 513	196
1598 12 304	- Fruchtsafthaltige Limonaden, brennwertvermindert (light)	1000 l 1000 EUR	22 774 7 579	24 709 9 303	21 348 8 351	60
1598 12 305	- Bittergetränke (Limonaden)	1000 l 1000 EUR	30 453 11 870	29 300 13 773	21 747 11 060	26
1598 12 306	- Limonaden sonstiger Art	1000 l 1000 EUR	244 668 90 812	307 115 115 745	243 821 88 207	169
1598 12 307	- Diätetische Erfrischungsgetränke	1000 l 1000 EUR	36 966 13 956	46 790 18 227	37 625 14 542	91
1598 12 308	- Mineralstoffgetränke (Erfrischungsgetränke mit Zusatz von Mineralstoffen)	1000 l 1000 EUR	22 508 10 411	40 303 17 647	28 244 12 219	57
1598 12 309	- Brausen u.a. Erfrischungsgetränke (z.B. aromatisierte Wässer)	1000 l 1000 EUR	61 664 26 208	120 657 55 805	83 062 33 969	84
1598 12 551	- - aus Orangen	1000 l 1000 EUR	68 990 19 787	51 836 18 000	49 978 17 916	41
1598 12 552	- - aus Grapefruits oder Pampelmusen	1000 l 1000 EUR	1 546 1 670	2 095 .	1 629 .	11
1598 12 553	- - aus Äpfeln oder Birnen	1000 l 1000 EUR	7 174 2 342	8 286 3 832	6 008 1 950	12
1598 12 554	- - aus anderen Früchten	1000 l 1000 EUR	37 562 25 693	41 668 28 982	36 104 25 618	74
1598 12 555	- - Nektarmischungen mit Zusatz von Vitaminen	1000 l 1000 EUR	53 663 29 888	56 340 33 282	57 585 36 497	43
1598 12 556	- - Andere Nektarmischungen	1000 l 1000 EUR	40 889 16 788	32 791 16 238	33 420 16 240	41
1598 12 558	- - Diät-Fruchtnektare	1000 l 1000 EUR	38 711 23 014	30 732 17 664	31 708 18 866	89
1598 12 559	- - Gemüse-Nektare, Gemüsetrunke	1000 l 1000 EUR	361 165	715 515	1 080 1 032	6
1598 12 591	- - Andere nicht alkoholhaltige Getränke (ohne Milchfettgehalt) (ohne Nektare) - - Fruchtsaftgetränke, kohlenstofffrei, nicht-brennwertvermindert	1000 l 1000 EUR	222 858 111 973	241 492 125 651	213 804 108 289	97

4 Produktion nach Güterarten - Deutschland

Melde-Nr.	Bezeichnung	Einheit	4. VJ 2004	3. VJ 2005	4. VJ 2005	4. VJ 2005 Anzahl Unternehmen
1	2	3	4	5	6	7
1598 12 592	- - Fruchtsaftgetränke, kohlenstofffrei, brennwertvermindert (light)	1000 l 1000 EUR	14 993 6 545	13 140 5 799	12 760 5 719	25
1598 12 593	- - Fruchtsaftgetränke, kohlenstoffhaltig, nicht-brennwertvermindert	1000 l 1000 EUR	70 051 34 147	86 465 43 544	72 816 37 887	96
1598 12 594	- - Fruchtsaftgetränke, kohlenstoffhaltig, brennwertvermindert (light)	1000 l 1000 EUR	13 667 5 783	12 364 5 075	9 755 3 951	34
1598 12 595	- - Alkoholfreies Bier	1000 l 1000 EUR	44 648 28 414	55 398 34 413	45 426 28 663	32
1598 12 596	- - Alkoholfreier Wein	1000 l 1000 EUR	.	.	.	2
1598 12 597	- - Trinkfertige Kaffee- und Teegetränke	1000 l 1000 EUR	145 059 36 709	199 140 51 042	136 766 35 124	50
1598 12 598	- - Kindernährgetränke	1000 l 1000 EUR	.	.	.	2
1598 12 599	- - Andere nicht alkoholhaltige Getränke (ohne Milchfettgehalt) (ohne Nektars)	1000 l 1000 EUR	23 003 14 041	32 238 20 220	25 512 15 203	55
1598 12 700	Andere nicht alkoholhaltige Getränke mit Milchfettgehalt	1000 l 1000 EUR	42 390 55 552	42 770 57 555	43 478 56 538	27
1599 00 000	Veredlung von Erzeugnissen dieser Güterabteilung, a.n.g.	1000 EUR	.	.	.	23
Tabakerzeugnisse						
1600 11 304	- - Zigarren, Stumpfen und Zigarillos, Tabak enthaltend	1000 St 1000 EUR	69 418 9 834	67 395 9 317	77 066 11 422	7
1600 11 306	- - Stumpfen und Zigarillos	1000 St 1000 EUR	518 043 52 201	498 569 45 548	520 526 47 617	6
1600 11 500	- Zigaretten, Tabak enthaltend	Mill. St 1000 EUR	49 715 889 326	58 019 984 145	51 755 842 722	9
1600 11 700	- Andere Zigarren, Stumpfen, Zigarillos und Zigaretten, ganz aus Tabakersatzstoffen	t 1000 EUR	.	.	.	1
1600 12 303	- - Rauchtabak, auch teilweise oder ganz aus Tabakersatzstoffen	t 1000 EUR	8 124 63 071	9 435 72 257	8 508 73 373	12
1600 12 305	- - Pfeifentabak (Krüllschnitt, Grobschnitt)	t 1000 EUR	140 3 419	144 3 824	148 3 644	5
1600 12 900	- Anderer verarbeiteter Tabak und andere verarbeitete Tabakersatzstoffe; "homogenisierter" oder "rekonstituierter" Tabak; Tabakauszüge und -soßen (ohne Rauchtabak)	t 1000 EUR	407 .	.	.	2
1600 20 000	Tabakabfälle	t 1000 EUR	-	-	-	-
1699 00 000	Veredlung von Erzeugnissen dieser Güterabteilung	1000 EUR	.	.	.	1
Textilien						
1710 10 000	Textile Spinnstoffe und Garne Wollfett und daraus stammende Fettstoffe (einschl. Lanolin) darunter zum Absatz bestimmt	t t 1000 EUR	.	.	.	1 1
1710 20 110	Natürliche textile Spinnstoffe, bearbeitet zum Spinnen - Grege, Abfälle von Seide - - Grege, weder gedreht noch gezwirnt darunter zum Absatz bestimmt	t t 1000 EUR	.	.	.	- -
1710 20 190	- - Abfälle aus Seide, gekrempelt oder gekämmt darunter zum Absatz bestimmt	t t 1000 EUR	.	.	.	- -
1710 20 210	- - Gewaschene, nicht carbonisierte und carbonisierte Wolle, weder gekrempelt noch gekämmt; Kämmlinge von Wolle oder feinen Tierhaaren - - Gewaschene Wolle, nicht carbonisiert darunter zum Absatz bestimmt	t t 1000 EUR	.	.	.	- -

4 Produktion nach Güterarten - Deutschland

Melde-Nr.	Bezeichnung	Einheit	4. VJ 2004	3. VJ 2005	4. VJ 2005	4. VJ 2005 Anzahl Unternehmen
1	2	3	4	5	6	7
1710 20 230	- - Carbonisierte Wolle, weder gekrempt noch gekämmt darunter zum Absatz bestimmt	t t 1000 EUR	* - -	- - -	- - -	- - -
1710 20 250	- - Kämmlinge von Wolle oder feinen Tierhaaren darunter zum Absatz bestimmt	t t 1000 EUR	* 766 766	. . 893	. . .	2 2
1710 20 270	- - Wolle oder Tierhaare, gekrempt oder gekämmt (einschl. gekämmteter Wollen in loser Form) darunter zum Absatz bestimmt	t t 1000 EUR	*	1 1
1710 20 300	- Baumwolle, gekrempt oder gekämmt darunter zum Absatz bestimmt	t t 1000 EUR	*	1 1
1710 20 400	- Flachs, bearbeitet, jedoch nicht versponnen; Werg und Abfälle aus Flachs darunter zum Absatz bestimmt	t t 1000 EUR	*	2 2
1710 20 500	- Andere pflanzliche Spinnstoffe (ohne Flachs), bearbeitet, jedoch nicht versponnen; Werg und Abfälle dieser Spinnstoffe darunter zum Absatz bestimmt	t t 1000 EUR	*	2 2
1710 30 300	Chemiefasern, gekrempt, gekämmt oder anders für die Spinnerei aufbereitet - Synthetische Spinnfasern darunter zum Absatz bestimmt	t t 1000 EUR	* . 3 108 7 699	. . 3 630 .	. . 4 214 10 319	5 4
1710 30 500	- Künstliche Spinnfasern für die Spinnerei aufbereitet darunter zum Absatz bestimmt	t t 1000 EUR	* - - -	- - -	- - -	- -
1710 41 500	Garne aus natürlichen Spinnstoffen Seidengarne, n.A.E. - Seidengarne (ohne Schappeseidengarne oder Bourretteseidengarne) darunter zum Absatz bestimmt	t t 1000 EUR	* . .	- - -	. . .	1 1
1710 41 900	- Schappeseidengarne oder Bourretteseidengarne darunter zum Absatz bestimmt	t t 1000 EUR	* - - -	- - -	- - -	- -
1710 42 310	Wollgarne, auch gezwirnt, n.A.E. - Streichgarne aus Wolle oder feinen Tierhaaren, n.A.E. - - für Teppiche und Fußbodenbeläge darunter zum Absatz bestimmt	t t 1000 EUR	*	2 2
1710 42 330	- - für Maschenware darunter zum Absatz bestimmt	t t 1000 EUR	*	5 . .	3 2
1710 42 350	- - für andere Zwecke darunter zum Absatz bestimmt	t t 1000 EUR	* 162 .	75 . .	107 . .	4 2
1710 42 510	- Kammgarne aus Wolle oder feinen Tierhaaren, n.A.E. - - für Teppiche und Fußbodenbeläge darunter zum Absatz bestimmt	t t 1000 EUR	* - - -	- - -	- - -	- -
1710 42 521	- - für Gewebe - - mit einem Anteil an Wolle von 85 GHT oder mehr darunter zum Absatz bestimmt	t t 1000 EUR	* . 331 2 361	. . 141 1 543	. . 184 1 750	5 5
1710 42 523	- - mit einem Anteil an Wolle von weniger als 85 GHT darunter zum Absatz bestimmt	t t 1000 EUR	* 399 3 883	3 3
1710 42 531	- - für Maschenware - - mit einem Anteil an Wolle von 85 GHT oder mehr darunter zum Absatz bestimmt	t t 1000 EUR	*	2 2
1710 42 533	- - mit einem Anteil an Wolle von weniger als 85 GHT darunter zum Absatz bestimmt	t t 1000 EUR	*	2 2
1710 42 590	- - für andere Zwecke darunter zum Absatz bestimmt	t t 1000 EUR	* - - -	- - -	- - -	- -

4 Produktion nach Güterarten - Deutschland

Melde-Nr.	Bezeichnung	Einheit	4. VJ 2004	3. VJ 2005	4. VJ 2005	4. VJ 2005 Anzahl Unternehmen
1	2	3	4	5	6	7
	Baumwollgarne, auch gezwirnt (ohne Nähgarne), n.A.E.					
	- aus nicht gekämmten Fasern					
	- - für Gewebe (ohne Teppiche und Fußbodenbeläge)					
1710 43 321	- - mit einem Anteil an Baumwolle von 85 GHT oder mehr darunter zum Absatz bestimmt	t t 1000 EUR	* 11 748 6 973 15 063	7 601 3 975 9 089	8 551 4 837 10 819	19 17
1710 43 327	- - mit einem Anteil an Baumwolle von weniger als 85 GHT, gemischt mit synthetischen Fasern darunter zum Absatz bestimmt	t t 1000 EUR	* 1 450 391 1 145	1 376 416 1 030	1 355 377 795	8 7
1710 43 328	- - mit einem Anteil an Baumwolle von weniger als 85 GHT, gemischt mit sonstigen Fasern darunter zum Absatz bestimmt	t t 1000 EUR	* 174 174 625	.	155 155 506	4 4
1710 43 331	- - für Maschenware - - mit einem Anteil an Baumwolle von 85 GHT oder mehr darunter zum Absatz bestimmt	t t 1000 EUR	* 1 591 1 591 3 772	1 435 1 435 3 102	1 779 1 779 3 678	6 6
1710 43 335	- - mit einem Anteil an Baumwolle von weniger als 85 GHT, gemischt mit künstlichen Fasern darunter zum Absatz bestimmt	t t 1000 EUR	* . . .	98 98 260	.	2 2
1710 43 337	- - mit einem Anteil an Baumwolle von weniger als 85 GHT, gemischt mit synthetischen Fasern darunter zum Absatz bestimmt	t t 1000 EUR	* 79 79 312	15 15 .	17 17 56	4 4
1710 43 339	- - mit einem Anteil an Baumwolle von weniger als 85 GHT, gemischt mit sonstigen Fasern darunter zum Absatz bestimmt	t t 1000 EUR	*	1 1
1710 43 350	- - für andere Zwecke (auch für Teppiche und Fußbodenbeläge, (ohne Nähgarne) darunter zum Absatz bestimmt	t t 1000 EUR	*	2 2
	- aus gekämmten Fasern					
	- - für Gewebe (ohne Teppiche und Fußbodenbeläge)					
1710 43 521	- - mit einem Anteil an Baumwolle von 85 GHT oder mehr darunter zum Absatz bestimmt	t t 1000 EUR	* 745 5 058	583 3 842	572 2 977	7 7
1710 43 527	- - mit einem Anteil an Baumwolle von weniger als 85 GHT, gemischt mit synthetischen Fasern darunter zum Absatz bestimmt	t t 1000 EUR	* 326 1 561	152 849	201 896	7 7
1710 43 528	- - mit einem Anteil an Baumwolle von weniger als 85 GHT, gemischt mit sonstigen Fasern darunter zum Absatz bestimmt	t t 1000 EUR	* 95 95 383	.	.	2 2
1710 43 531	- - für Maschenware - - mit einem Anteil an Baumwolle von 85 GHT oder mehr darunter zum Absatz bestimmt	t t 1000 EUR	* . 1 134 7 581	1 092 7 164	1 214 7 915	7 7
1710 43 537	- - mit einem Anteil an Baumwolle von weniger als 85 GHT, gemischt mit synthetischen Fasern darunter zum Absatz bestimmt	t t 1000 EUR	* 76 76 430	92 92 610	106 106 544	4 4
1710 43 538	- - mit einem Anteil an Baumwolle von weniger als 85 GHT, gemischt mit sonstigen Fasern darunter zum Absatz bestimmt	t t 1000 EUR	* . 933	30 30 221	15 15 105	3 3
1710 43 550	- - für andere Zwecke (auch für Teppiche und Fußbodenbeläge, (ohne Nähgarne) darunter zum Absatz bestimmt	t t 1000 EUR	* 24 24 524	18 18 250	23 23 221	3 3
1710 44 000	- Garne aus Flachs, auch gezwirnt (Leinengarne), n.A.E. darunter zum Absatz bestimmt	t t 1000 EUR	* 271 271 1 583	.	.	4 4
1710 45 100	Nähgarne u.a. Garne aus natürlichen Spinnstoffen, auch gezwirnt, auch i.A.E. - Seidengarne, Schappeseidengarne und Bourretteseidengarne, i.A.E.; Messinahaar darunter zum Absatz bestimmt	t t 1000 EUR	*	1 1

4 Produktion nach Güterarten - Deutschland

Melde-Nr.	Bezeichnung	Einheit	4. VJ 2004	3. VJ 2005	4. VJ 2005	4. VJ 2005 Anzahl Unternehmen
1	2	3	4	5	6	7
1710 45 303	- Garne aus Wolle oder feinen Tierhaaren, i.A.E. - - Handstrickgarne darunter zum Absatz bestimmt	t t 1000 EUR	*	1 1 1
1710 45 309	- - Andere Garne darunter zum Absatz bestimmt	t t 1000 EUR	*	2 2 2
1710 45 530	- Nähgarne u.a. Garne aus Baumwolle - - Nähgarne, n.A.E. darunter zum Absatz bestimmt	t t 1000 EUR	* 7 7 167	3 3 90	4 4 118	3 3 3
1710 45 550	- - Nähgarne, i.A.E. darunter zum Absatz bestimmt	t t 1000 EUR	* 15 15 452	21 21 744	10 10 364	5 5 5
1710 45 570	- - Garne (ohne Nähgarne), i.A.E. darunter zum Absatz bestimmt	t t 1000 EUR	*	1 1 1
1710 45 700	- Garne aus Flachs (Leinengarne), i.A.E. darunter zum Absatz bestimmt	t t 1000 EUR	* 928	. . .	1 1 1
1710 46 000	Garne aus Jute oder anderen textilen Bastfasern und anderen pflanzlichen Spinnstoffen (ohne Flachs); Papiergarne darunter zum Absatz bestimmt	t t 1000 EUR	*	1 1 1
1710 51 303	Garne aus Chemiefasern Gezwirnte Garne aus synthetischen und künstlichen Filamenten (ohne Nähgarne), n.A.E. - - aus synthetischen Filamenten - - aus Nylon oder anderen Polyamidfilamenten darunter zum Absatz bestimmt	t t 1000 EUR	* . . 647 3 852	. . . 566 3 282	. . . 567 3 436	7 6 6
1710 51 305	- - aus Polyesterfilamenten darunter zum Absatz bestimmt	t t 1000 EUR	* 1 215 6 799	1 373 .	1 179 .	5 4
1710 51 307	- - aus anderen synthetischen Filamenten darunter zum Absatz bestimmt	t t 1000 EUR	* . . 574 5 178	. . . 6 683	849 5 774	5 4
1710 51 500	- aus künstlichen Filamenten darunter zum Absatz bestimmt	t t 1000 EUR	* 370 370 3 231	373 373 3 540	386 386 3 706	5 5 5
1710 52 320	Garne aus synthetischen Spinnfasern (ohne Nähgarne), auch gezwirnt, n.A.E. - - aus synthetischen Spinnfasern, mit einem Anteil an diesen Spinnfasern von 85 GHT oder mehr - - für Gewebe (ohne Teppiche und Fußbodenbeläge) darunter zum Absatz bestimmt	t t 1000 EUR	* 8 133 6 804 32 514	6 702 5 919 27 690	7 340 6 449 31 670	28 24 24
1710 52 330	- - für Maschenware darunter zum Absatz bestimmt	t t 1000 EUR	* . . 1 349 12 695	. . . 8 970	. . . 10 217	10 10
1710 52 350	- - für andere Zwecke (auch für Teppiche und Fußbodenbeläge, (ohne Nähgarne) darunter zum Absatz bestimmt	t t 1000 EUR	* 7 883 7 582 25 649	6 463 6 160 23 068	7 657 7 304 26 490	13 12 12
1710 52 520	- aus Polyester-Spinnfasern, mit einem Anteil von weniger als 85 GHT, hauptsächlich oder ausschließlich mit künstlichen Spinnfasern gemischt - - für Gewebe (ohne Teppiche und Fußbodenbeläge) darunter zum Absatz bestimmt	t t 1000 EUR	* 205 205 615	82 82 207	95 95 279	5 5 5
1710 52 530	- - für Maschenware darunter zum Absatz bestimmt	t t 1000 EUR	* 204	3 3 3
1710 52 550	- - für andere Zwecke (auch für Teppiche und Fußbodenbeläge, (ohne Nähgarne) darunter zum Absatz bestimmt	t t 1000 EUR	*	2 1 1
1710 52 720	- aus synthetischen Spinnfasern, mit einem Anteil von weniger als 85 GHT, hauptsächlich oder ausschließlich mit Baumwolle gemischt - - für Gewebe (ohne Teppiche und Fußbodenbeläge) darunter zum Absatz bestimmt	t t 1000 EUR	* . . 683 2 771	. . . 667 3 378	. . . 668 3 489	8 8 8

4 Produktion nach Güterarten - Deutschland

Melde-Nr.	Bezeichnung	Einheit	4. VJ 2004	3. VJ 2005	4. VJ 2005	4. VJ 2005 Anzahl Unternehmen
1	2	3	4	5	6	7
1710 52 730	- - für Maschenware darunter zum Absatz bestimmt	t t	* 66 66	44 44	76 76	7 7
1710 52 750	- - für andere Zwecke (auch für Teppiche und Fußbodenbeläge, (ohne Nähgarne) darunter zum Absatz bestimmt	1000 EUR t t	378 . .	480 . .	732 . .	1 1 1
1710 52 920	- - für Gewebe (ohne Teppiche und Fußbodenbeläge) darunter zum Absatz bestimmt	t t	* 117 117	82 82	110 110	3 3
1710 52 930	- - für Maschenware darunter zum Absatz bestimmt	1000 EUR t t	1 290 . .	766 . .	1 065 . .	3 3
1710 52 950	- - für andere Zwecke (auch für Teppiche und Fußbodenbeläge, (ohne Nähgarne) darunter zum Absatz bestimmt	1000 EUR t t	1 771 . .	1 164 . .	1 458 . .	1 1
1710 53 320	- - für Gewebe (ohne Teppiche und Fußbodenbeläge) darunter zum Absatz bestimmt	t t	*	157 157	3 3
1710 53 330	- - für Maschenware darunter zum Absatz bestimmt	1000 EUR t t	205 13 13	. .	741 90 90	4 4
1710 53 350	- - für andere Zwecke (auch für Teppiche und Fußbodenbeläge, (ohne Nähgarne) darunter zum Absatz bestimmt	t t	* - -	- -	- -	- -
1710 53 520	- - für Gewebe (ohne Teppiche und Fußbodenbeläge) darunter zum Absatz bestimmt	1000 EUR t t	2 472 285 285	1 992 223	1 524 180 180	3 3
1710 53 530	- - für Maschenware darunter zum Absatz bestimmt	1000 EUR t t	2 2
1710 53 550	- - für andere Zwecke (auch für Teppiche und Fußbodenbeläge, (ohne Nähgarne) darunter zum Absatz bestimmt	1000 EUR t t	- -	- -	- -	- -
1710 54 020	- für Gewebe (ohne Teppiche und Fußbodenbeläge) darunter zum Absatz bestimmt	t t	* 1 539 4 967	. 456 1 901	. 520 2 498	11 10
1710 54 030	- für Maschenware darunter zum Absatz bestimmt	1000 EUR t t	5 4
1710 54 050	- für andere Zwecke (auch für Teppiche und Fußbodenbeläge, (ohne Nähgarne) darunter zum Absatz bestimmt	1000 EUR t t	2 2
1710 55 130	- - Nähgarne aus synthetischen oder künstlichen Filamenten Nähgarne, n.A.E. darunter zum Absatz bestimmt	t t	* 636 18 765	535 535 15 094	568 568 16 386	7 7
1710 55 150	- - Nähgarne, i.A.E. darunter zum Absatz bestimmt	1000 EUR t t	3 348 56 56	3 322 55 55	3 531 59 59	4 4
1710 55 300	- Garne aus synthetischen oder künstlichen Filamenten (ohne Nähgarne), i.A.E. darunter zum Absatz bestimmt	1000 EUR t t	- -	- -	- -	- -
1710 55 530	- - Nähgarne aus synthetischen oder künstlichen Spinnfasern Nähgarne, n.A.E. darunter zum Absatz bestimmt	t t	* 922 24 166	832 832 21 009	899 899 22 088	5 5

4 Produktion nach Güterarten - Deutschland

Melde-Nr.	Bezeichnung	Einheit	4. VJ 2004	3. VJ 2005	4. VJ 2005	4. VJ 2005	
						Anzahl Unternehmen	
1	2	3	4	5	6	7	
1710 55 550	- - Nähgarne, i.A.E. darunter zum Absatz bestimmt	t t 1000 EUR	*	.	.	.	2
1710 55 700	- Garne aus synthetischen oder künstlichen Spinnfasern (ohne Nähgarne), i.A.E. darunter zum Absatz bestimmt	t t 1000 EUR	*	.	.	.	2
1710 61 000	Spinnstoff- und Garnabfälle (ohne Chemiefaserabfälle), Reißspinnstoff	t 1000 EUR	-
1710 62 000	Abfälle von Seide (einschl. nicht abhaspelbarer Kokons), Garnabfälle und Reißspinnstoff, weder gekrempelet noch gekämmt	t 1000 EUR	-
1710 63 000	Abfälle von Wolle oder Tierhaaren (einschl. Garnabfällen, ohne Reißspinnstoff)	t 1000 EUR	1
1710 64 000	Reißspinnstoff aus Wolle oder Tierhaaren	t 1000 EUR	-
1710 65 000	Garnabfälle aus Baumwolle (ohne Reißspinnstoff)	t 1000 EUR	-
1710 90 000	Andere Abfälle von Baumwolle (einschließlich Reißspinnstoff)	t 1000 EUR	1
1720 10 100	Aufbereitungsleistungen für natürliche Spinnstoffe	t 1000 EUR	-
1720 10 100	Gewebe Gewebe aus natürlichen Spinnstoffen (ohne Baumwolle)	t 1000 m ²	*	16	20	18	3
	- Gewebe aus Seide, Schappeseide oder Bourretteseide	t 1000 m ²	*	146	177	144	3
	darunter zum Absatz bestimmt	t 1000 m ²	.	16	20	18	3
	- Streichgarngewebe aus Wolle oder feinen Tierhaaren	1000 EUR	.	146	177	144	
	- - für Bekleidung		.	2 024	2 211	1 681	
1720 10 222	- - - Herrenoberbekleidungsstoff	t 1000 m ²	*	.	.	.	2
	darunter zum Absatz bestimmt	t 1000 m ²	*	.	.	.	2
1720 10 223	- - - Damenoberbekleidungsstoff	t 1000 m ²	*	224	153	63	4
	darunter zum Absatz bestimmt	t 1000 m ²	*	1 079	736	278	4
		1000 m ²	.	224	153	63	4
		1000 EUR	.	1 079	736	278	
		1000 EUR	.	1 987	1 681	1 054	
1720 10 229	- - - Anderer Bekleidungsstoff	t 1000 m ²	*	-	-	-	-
	darunter zum Absatz bestimmt	t 1000 m ²	*	-	-	-	-
		1000 EUR	.	-	-	-	-
1720 10 253	- - für Heim- und Haushaltstextilien - - - Schlaf- und Reisedeckenstoff	t 1000 m ²	*	.	.	.	1
	darunter zum Absatz bestimmt	t 1000 m ²	*	.	.	.	1
		1000 EUR	.	-	.	.	
1720 10 259	- - - Anderer Heim- und Haushaltstextilienstoff	t 1000 m ²	*	.	.	.	3
	darunter zum Absatz bestimmt	t 1000 m ²	*	.	.	.	3
		1000 EUR	
1720 10 290	- - für technischen und industriellen Bedarf	t 1000 m ²	*	-	-	-	-
	darunter zum Absatz bestimmt	t 1000 m ²	*	-	-	-	-
		1000 EUR	.	-	-	-	-
1720 10 322	- Kammgarngewebe aus Wolle oder feinen Tierhaaren sowie Gewebe aus groben Tierhaaren oder Roßhaar - - für Bekleidung	t 1000 m ²	*	876	334	315	6
	darunter zum Absatz bestimmt	t 1000 m ²	*	2 994	1 321	1 413	6
		1000 m ²	.	876	334	315	6
		1000 EUR	.	2 994	1 321	1 413	
		1000 EUR	.	20 907	9 195	8 977	
1720 10 323	- - - Damenoberbekleidungsstoff	t 1000 m ²	*	.	.	.	8
	darunter zum Absatz bestimmt	t 1000 m ²	*	3 650	2 516	2 649	7
		1000 m ²	.	910	576	617	7
		1000 EUR	.	3 650	2 516	2 649	
		1000 EUR	.	23 026	15 954	16 417	

4 Produktion nach Güterarten - Deutschland

Melde-Nr.	Bezeichnung	Einheit	4. VJ 2004	3. VJ 2005	4. VJ 2005	4. VJ 2005 Anzahl Unternehmen
1	2	3	4	5	6	7
1720 10 329	- - - Anderer Bekleidungsstoff	t	*	.	.	1
	darunter zum Absatz bestimmt	1000 m ²	*	.	.	-
		t	.	.	.	
		1000 m ²	.	-	-	
		1000 EUR	.	-	-	
1720 10 350	- - für Heim- und Haushaltstextilien	t	*	22	16	3
	darunter zum Absatz bestimmt	1000 m ²	*	54	39	3
		t	.	22	16	3
		1000 m ²	.	54	39	
		1000 EUR	.	736	625	
1720 10 390	- - für technischen und industriellen Bedarf	t	*	.	.	2
	darunter zum Absatz bestimmt	1000 m ²	*	.	.	2
		t	.	.	.	
		1000 m ²	.	.	.	
		1000 EUR	.	.	.	
	- Gewebe aus Flachs (Leinengewebe), mit einem Anteil an Flachs von 85 GHT oder mehr					
1720 10 420	- - für Bekleidung	t	*	.	.	1
	darunter zum Absatz bestimmt	1000 m ²	*	.	.	1
		t	.	.	.	
		1000 m ²	.	.	.	
		1000 EUR	.	.	.	
1720 10 450	- - für Heim- und Haushaltstextilien	t	*	.	.	3
	darunter zum Absatz bestimmt	1000 m ²	*	.	.	3
		t	.	2	2	
		1000 m ²	.	9	9	
		1000 EUR	.	34	.	
1720 10 490	- - für technischen und industriellen Bedarf	t	*	.	.	2
	darunter zum Absatz bestimmt	1000 m ²	*	.	.	2
		t	.	.	.	
		1000 m ²	.	.	.	
		1000 EUR	.	.	.	
	- Gewebe aus Flachs (Leinengewebe), mit einem Anteil an Flachs von weniger als 85 GHT, gemischt mit anderen Spinnstoffen					
1720 10 700	- Gewebe aus Jute oder anderen textilen Bastfasern (ohne Flachs, Hanf, Ramie)	t	*	877	737	5
	darunter zum Absatz bestimmt	1000 m ²	*	3 832	4 541	5
		t	.	877	737	
		1000 m ²	.	3 832	4 541	
		1000 EUR	.	3 184	1 695	
	- Leinengewebe mit einem Anteil an Flachs < 85 GHT					
1720 10 820	- - für Bekleidung	t	*	9	64	3
	darunter zum Absatz bestimmt	1000 m ²	*	40	312	3
		t	.	9	64	
		1000 m ²	.	40	312	
		1000 EUR	.	83	452	
1720 10 850	- - für Heim- und Haushaltstextilien	t	*	15	8	3
	darunter zum Absatz bestimmt	1000 m ²	*	58	33	2
		t	.	.	.	
		1000 m ²	.	.	.	
		1000 EUR	.	.	.	
1720 10 890	- - für technischen und industriellen Bedarf	t	*	.	.	2
	darunter zum Absatz bestimmt	1000 m ²	*	.	.	2
		t	.	.	.	
		1000 m ²	.	.	.	
		1000 EUR	.	.	.	
1720 10 900	- Gewebe aus Hanf, Ramie, anderen pflanzlichen Spinnstoffen (ohne Flachs, Jute oder andere textile Bastfasern); Gewebe aus Papiergarnen	t	*	-	-	-
	darunter zum Absatz bestimmt	1000 m ²	*	-	-	-
		t	.	-	-	-
		1000 m ²	.	-	-	-
		1000 EUR	.	-	-	-
	Baumwollgewebe					
	- roh, gebleicht, gefärbt, bedruckt, mit einem Quadratmetergewicht von 200 g oder weniger (ohne solches für Verbandmüll)					
1720 20 110	- - für Bekleidung, Hemden- und Blusenstoff	t	*	1 066	630	4
	darunter zum Absatz bestimmt	1000 m ²	*	5 766	3 332	4
		t	.	1 066	630	
		1000 m ²	.	5 766	3 332	
		1000 EUR	.	10 649	5 925	
	- - für andere Bekleidung	t	*	.	.	2
1720 20 122	- - Herrenoberbekleidungsstoff	1000 m ²	*	.	.	1
	darunter zum Absatz bestimmt	t	.	.	.	
		1000 m ²	.	.	.	
		1000 EUR	.	.	.	
1720 20 123	- - - Damenoberbekleidungsstoff	t	*	207	113	4
	darunter zum Absatz bestimmt	1000 m ²	*	1 122	524	4
		t	.	207	113	
		1000 m ²	.	1 122	524	
		1000 EUR	.	1 869	1 031	

4 Produktion nach Güterarten - Deutschland

Melde-Nr.	Bezeichnung	Einheit	4. VJ 2004	3. VJ 2005	4. VJ 2005	4. VJ 2005 Anzahl Unternehmen	
1	2	3	4	5	6	7	
1720 20 127	- - - Einlagestoff für Bekleidung und Wäsche	t	*	.	.	.	2
	darunter zum Absatz bestimmt	1000 m ²	*	.	.	.	2
		t	
		1000 m ²	
		1000 EUR	
1720 20 129	- - - Anderer Bekleidungsstoff	t	*	1 274	1 112	1 256	6
	darunter zum Absatz bestimmt	1000 m ²	*	5 771	5 275	5 845	6
		t	.	1 274	1 112	1 256	
		1000 m ²	.	5 771	5 275	5 845	
		1000 EUR	.	8 609	8 281	9 408	
1720 20 133	- - für Haushaltstextilien	t	*	.	.	.	2
	- - - Inlett- und Einschüttstoff	1000 m ²	*	.	.	.	2
	darunter zum Absatz bestimmt	t	
		1000 m ²	
		1000 EUR	
1720 20 135	- - - Steppdecken-Oberstoff	t	*	494	.	.	3
	darunter zum Absatz bestimmt	1000 m ²	*	3 539	.	.	3
		t	
		1000 m ²	
		1000 EUR	
1720 20 139	- - - Anderer Haushaltstextilienstoff	t	*	4 941	5 317	5 059	16
	darunter zum Absatz bestimmt	1000 m ²	*	31 187	32 893	31 727	12
		t	.	862	1 697	1 646	
		1000 m ²	.	4 875	10 056	9 470	
		1000 EUR	.	6 560	9 219	9 190	
1720 20 153	- - für Heimtextilien (ohne Haushaltstextilien)	t	*	-	-	-	-
	- - - Möbelstoff (flachgewebt)	1000 m ²	*	-	-	-	-
	darunter zum Absatz bestimmt	t	.	-	-	-	-
		1000 m ²	.	-	-	-	-
		1000 EUR	.	-	-	-	-
1720 20 155	- - - Dekorationsstoff	t	*	.	39	.	2
	darunter zum Absatz bestimmt	1000 m ²	*	.	39	.	2
		t	
		1000 m ²	
		1000 EUR	
1720 20 159	- - - Anderer Heimtextilienstoff	t	*	.	.	.	1
	darunter zum Absatz bestimmt	1000 m ²	*	.	.	.	1
		t	
		1000 m ²	
		1000 EUR	
1720 20 190	- - für technischen und industriellen Bedarf	t	*	.	.	.	16
	darunter zum Absatz bestimmt	1000 m ²	*	.	.	.	16
		t	.	2 043	1 860	1 941	
		1000 m ²	.	11 414	10 373	11 149	
		1000 EUR	.	11 526	9 566	10 327	
1720 20 200	- für Verbandmull, Binden und Verbände, roh oder gebleicht, mit einem Quadratmetergewicht von 100 g oder weniger, n.A.E.	t	*	.	.	.	2
		1000 m ²	*	.	.	.	
		1000 EUR	
1720 20 310	- buntgewebt, mit einem Quadratmetergewicht von 200 g oder weniger	t	*	475	.	.	2
	- - für Hemden und Blusen	1000 m ²	*	4 163	.	.	2
	darunter zum Absatz bestimmt	t	.	475	.	.	
		1000 m ²	.	4 163	.	.	
		1000 EUR	.	7 775	.	.	
1720 20 422	- roh, gebleicht, gefärbt, bedruckt, mit einem Quadratmetergewicht von mehr als 200 g (ohne Denim)	t	*	.	.	.	1
	- - für Bekleidung	1000 m ²	*	.	.	.	-
	- - - Herrenoberbekleidungsstoff	t	
	darunter zum Absatz bestimmt	1000 m ²	
		t	
		1000 m ²	
		1000 EUR	
1720 20 423	- - - Damenoberbekleidungsstoff	t	*	.	.	.	2
	darunter zum Absatz bestimmt	1000 m ²	*	.	.	.	1
		t	
		1000 m ²	
		1000 EUR	
1720 20 427	- - - Einlagestoff	t	*	-	-	-	-
	darunter zum Absatz bestimmt	1000 m ²	*	-	-	-	-
		t	
		1000 m ²	
		1000 EUR	
1720 20 429	- - - Anderer Bekleidungs- und Bekleidungszubehörstoff	t	*	.	.	.	10
	darunter zum Absatz bestimmt	1000 m ²	*	.	.	.	9
		t	.	8 477	6 444	6 696	
		1000 m ²	.	20 825	15 763	16 446	
		1000 EUR	.	13 942	11 537	12 501	

4 Produktion nach Güterarten - Deutschland

Melde-Nr.	Bezeichnung	Einheit	4. VJ 2004	3. VJ 2005	4. VJ 2005	4. VJ 2005 Anzahl Unternehmen	
1	2	3	4	5	6	7	
1720 20 430	- - für Haushaltstextilien	t	*	.	.	24	4
	darunter zum Absatz bestimmt	1000 m ²	*	.	.	139	
		t		20	17	.	4
		1000 m ²		115	102	.	
		1000 EUR		246	207	240	
	- - für Heimtextilien (ohne Haushaltstextilien)						
1720 20 453	- - - Möbelstoff	t	*	.	-	.	1
	darunter zum Absatz bestimmt	1000 m ²	*	.	-	.	1
		t		.	-	.	
		1000 m ²		.	-	.	
		1000 EUR		.	-	.	
1720 20 455	- - - Dekorationsstoff	t	*	.	.	.	4
	darunter zum Absatz bestimmt	1000 m ²	*	.	.	.	4
		t		.	.	.	
		1000 m ²		.	.	.	
		1000 EUR		1 275	.	.	
1720 20 457	- - - Schlaf- und Reisedeckenstoff	t	*	439	.	.	2
	darunter zum Absatz bestimmt	1000 m ²	*	1 546	.	.	1
		t		.	.	.	
		1000 m ²		.	.	.	
		1000 EUR		.	.	.	
1720 20 459	- - - Anderer Heimtextilienstoff	t	*	.	.	.	5
	darunter zum Absatz bestimmt	1000 m ²	*	.	.	.	5
		t		389	332	276	
		1000 m ²		1 665	1 407	1 176	
		1000 EUR		4 605	4 047	3 762	
	- - für technischen und industriellen Bedarf						
1720 20 491	- - - Markisenstoff	t	*	-	.	-	-
	darunter zum Absatz bestimmt	1000 m ²	*	-	.	-	-
		t		-	.	-	-
		1000 m ²		-	.	-	-
		1000 EUR		-	.	-	-
1720 20 497	- - - Futterstoff für Täschnerwaren	t	*	-	-	-	-
	darunter zum Absatz bestimmt	1000 m ²	*	-	-	-	-
		t		-	-	-	-
		1000 m ²		-	-	-	-
		1000 EUR		-	-	-	-
1720 20 499	- - - Anderer technischer Stoff	t	*	1 243	876	941	10
	darunter zum Absatz bestimmt	1000 m ²	*	5 279	3 559	3 919	10
		t		1 243	876	941	
		1000 m ²		5 279	3 559	3 919	
		1000 EUR		7 774	5 165	6 372	
1720 20 600	- - für Heimtextilien - Denim, buntgewebt, mit einem Quadratmetergewicht von mehr als 200 g	t	*	.	.	.	2
	darunter zum Absatz bestimmt	1000 m ²	*	.	.	.	1
		t		.	.	.	
		1000 m ²		.	.	.	
		1000 EUR		.	.	.	
1720 20 720	- buntgewebt (ohne Denim) - - für Bekleidung	t	*	.	.	197	4
	darunter zum Absatz bestimmt	1000 m ²	*	2 035	.	1 576	2
		t		170	.	.	
		1000 m ²		.	.	.	
		1000 EUR		2 616	.	.	
1720 20 730	- - für Haushaltstextilien	t	*	.	.	.	5
	darunter zum Absatz bestimmt	1000 m ²	*	.	714	.	2
		t		.	.	.	
		1000 m ²		.	.	.	
		1000 EUR		.	.	.	
1720 20 750	- - für Heimtextilien (ohne Haushaltstextilien)	t	*	.	.	433	7
	darunter zum Absatz bestimmt	1000 m ²	*	.	.	978	6
		t		152	111	.	
		1000 m ²		342	234	.	
		1000 EUR		.	.	.	
1720 20 790	- - für technischen und industriellen Bedarf	t	*	548	433	481	4
	darunter zum Absatz bestimmt	1000 m ²	*	2 270	2 009	2 220	4
		t		548	433	481	
		1000 m ²		2 270	2 009	2 220	
		1000 EUR		2 720	2 733	3 097	
1720 31 300	Gewebe aus Chemiefasern Gewebe aus synthetischen oder künstlichen Filamenten - aus hochfesten Garnen aus Nylon o.a. Polyamiden, Polyester und Viskosegarnen; aus Streifen u.dgl. und aus durch ein Bindemittel verklebte oder verschweißte Lagen, aus synthetischen Filamenten	t	*	.	.	.	8
	darunter zum Absatz bestimmt	1000 m ²	*	.	.	.	8
		t		3 756	2 972	2 532	
		1000 m ²		29 031	26 606	24 324	
		1000 EUR		22 668	23 447	22 028	

4 Produktion nach Güterarten - Deutschland

Melde-Nr.	Bezeichnung	Einheit	4. VJ 2004	3. VJ 2005	4. VJ 2005	4. VJ 2005 Anzahl Unternehmen	
1	2	3	4	5	6	7	
	- aus synthetischen Filamentgarnen (ohne Gewebe aus hochfesten Garnen, Streifen u. dgl.)						
1720 31 522	- - für Bekleidung - - - Herrenoberbekleidungsstoff	t 1000 m ² t 1000 m ² 1000 EUR	* *	1 . 1 .	
	darunter zum Absatz bestimmt	t 1000 m ² 1000 EUR	1 . .	
1720 31 523	- - - Damenoberbekleidungsstoff	t 1000 m ² t 1000 m ² 1000 EUR	* *	2 . 2 . .	
	darunter zum Absatz bestimmt	t 1000 m ² 1000 EUR	2 . .	
1720 31 524	- - - Krawatten- und Schalstoff	t 1000 m ² t 1000 m ² 1000 EUR	* * . . .	92 643 92 643 4 037	87 558 87 558 3 778	81 526 81 526 3 358	3 . 3 . .
	darunter zum Absatz bestimmt	t 1000 m ² 1000 EUR	3 . .	
1720 31 525	- - - Futterstoff	t 1000 m ² t 1000 m ² 1000 EUR	* * . . .	883 7 931 883 7 931 3 117	749 7 491 749 7 491 4 094	732 7 274 732 7 274 3 549	7 . 7 . .
	darunter zum Absatz bestimmt	t 1000 m ² 1000 EUR	7 . .	
1720 31 529	- - - Anderer Bekleidungsstoff	t 1000 m ² t 1000 m ² 1000 EUR	* *	1 . 1 . .
	darunter zum Absatz bestimmt	t 1000 m ² 1000 EUR	1 . .	
1720 31 544	- - für Gardinen und Wandbehänge - - - für Gardinen	t 1000 m ² t 1000 m ² 1000 EUR	* *	7 . 7 . .
	darunter zum Absatz bestimmt	t 1000 m ² 1000 EUR	7 . .	
1720 31 546	- - - für Wandbehänge	t 1000 m ² t 1000 m ² 1000 EUR	* *	1 . 1 . .
	darunter zum Absatz bestimmt	t 1000 m ² 1000 EUR	1 . .	
1720 31 550	- - für andere Haushalts- und Heimtextilien (Gardinen und Wandbehänge)	t 1000 m ² t 1000 m ² 1000 EUR	* *	5 . 4 . .
	darunter zum Absatz bestimmt	t 1000 m ² 1000 EUR	5 . 4 . .	
1720 31 590	- - für technischen und industriellen Bedarf	t 1000 m ² t 1000 m ² 1000 EUR	* * . . .	10 982 10 982 36 999 71 385	12 921 12 921 39 107 82 226	12 032 12 032 36 468 78 719	19 . 19 . .
	darunter zum Absatz bestimmt	t 1000 m ² 1000 EUR	19 . .	
1720 31 722	- aus künstlichen Filamentgarnen, Streifen u. dgl. (ohne Gewebe aus hochfesten Viskosegarnen)	t 1000 m ² t 1000 m ² 1000 EUR	* *	5 . 4 . .
	darunter zum Absatz bestimmt	t 1000 m ² 1000 EUR	5 . 4 . .	
1720 31 723	- - - Damenoberbekleidungsstoff	t 1000 m ² t 1000 m ² 1000 EUR	* *	2 . 2 . .
	darunter zum Absatz bestimmt	t 1000 m ² 1000 EUR	2 . .	
1720 31 724	- - - Krawatten- und Schalstoff	t 1000 m ² t 1000 m ² 1000 EUR	* *	2 . 2 . .
	darunter zum Absatz bestimmt	t 1000 m ² 1000 EUR	2 . .	
1720 31 725	- - - Futterstoff	t 1000 m ² t 1000 m ² 1000 EUR	* * . . .	720 9 526 720 9 526 9 002	570 7 507 570 7 507 7 309	2 . 2 . .
	darunter zum Absatz bestimmt	t 1000 m ² 1000 EUR	2 . .	
1720 31 729	- - - Anderer Bekleidungsstoff	t 1000 m ² t 1000 m ² 1000 EUR	* *	1 . 1 . .
	darunter zum Absatz bestimmt	t 1000 m ² 1000 EUR	1 . .	
1720 31 755	- - für andere Haushalts- und Heimtextilien - - - Dekorationsstoff	t 1000 m ² t 1000 m ² 1000 EUR	* *	1 . 1 . .
	darunter zum Absatz bestimmt	t 1000 m ² 1000 EUR	1 . .	

4 Produktion nach Güterarten - Deutschland

Melde-Nr.	Bezeichnung	Einheit	4. VJ 2004	3. VJ 2005	4. VJ 2005	4. VJ 2005
						Anzahl Unternehmen
1	2	3	4	5	6	7
1720 31 759	- - - Anderer Heimtextilienstoff	t 1000 m ²	*	-	-	-
	darunter zum Absatz bestimmt	t 1000 m ² 1000 EUR	*	-	-	-
1720 31 790	- - für technischen und industriellen Bedarf	t 1000 m ² 1000 EUR	*	.	816	812
	darunter zum Absatz bestimmt	t 1000 m ² 1000 EUR	*	.	816	812
	Gewebe aus synthetischen Spinnfasern - mit einem Anteil an diesen Spinnfasern von 85 GHT oder mehr			.	1 834	.
1720 32 122	- - - Herrenoberbekleidungsstoff	t 1000 m ²	*	-	-	-
	darunter zum Absatz bestimmt	t 1000 m ² 1000 EUR	*	-	-	-
1720 32 123	- - - Damenoberbekleidungsstoff	t 1000 m ²	*	.	.	.
	darunter zum Absatz bestimmt	t 1000 m ² 1000 EUR	*	.	.	.
1720 32 127	- - - Einlagestoff für Bekleidung und Wäsche	t 1000 m ² 1000 EUR	*	-	-	-
	darunter zum Absatz bestimmt	t 1000 m ² 1000 EUR	*	-	-	-
1720 32 129	- - - Anderer Bekleidungsstoff	t 1000 m ²	*	.	314	186
	darunter zum Absatz bestimmt	t 1000 m ² 1000 EUR	*	136 521 4 984	1 461 . .	865 . .
1720 32 130	- - für Haushaltstextilien	t 1000 m ²	*	.	.	.
	darunter zum Absatz bestimmt	t 1000 m ² 1000 EUR	*	.	.	.
1720 32 144	- - für Gardinen u. Dekorationsstoff - - - Gardinenstoff	t 1000 m ²	*	303	308	340
	darunter zum Absatz bestimmt	t 1000 m ² 1000 EUR	*	3 839 284 3 658 8 932	3 831 292 3 741 9 142	4 188 325 4 147 9 760
1720 32 145	- - - Dekorationsstoff	t 1000 m ²	*	.	.	1 180
	darunter zum Absatz bestimmt	t 1000 m ² 1000 EUR	*	1 472 10 137 27 558	1 135 7 503 21 280	8 409 1 180 8 409 23 364
1720 32 153	- - für andere Heimtextilien (ohne Haushaltstextilien) - - - Möbelstoff	t 1000 m ²	*	443	390	396
	darunter zum Absatz bestimmt	t 1000 m ² 1000 EUR	*	1 454 443 1 454 8 294	1 256 390 1 256 7 387	1 266 396 1 266 7 470
1720 32 157	- - - Schlaf- und Reisedeckenstoff	t 1000 m ²	*	.	.	.
	darunter zum Absatz bestimmt	t 1000 m ² 1000 EUR	*	-	-	-
1720 32 159	- - - Anderer Heimtextilienstoff (ohne Gardinen- und Dekorationsstoff)	t 1000 m ²	*	.	.	.
	darunter zum Absatz bestimmt	t 1000 m ² 1000 EUR	*	.	.	.
	- - für technischen u. industriellen Bedarf			15 562	13 602	.
1720 32 191	- - - Markisenstoff	t 1000 m ²	*	.	.	.
	darunter zum Absatz bestimmt	t 1000 m ² 1000 EUR	*	.	.	.
1720 32 199	- - - Anderer technischer Stoff	t 1000 m ²	*	.	.	.
	darunter zum Absatz bestimmt	t 1000 m ² 1000 EUR	*	1 329 5 435 17 433	1 140 4 884 11 715	1 361 5 333 14 360

4 Produktion nach Güterarten - Deutschland

Melde-Nr.	Bezeichnung	Einheit	4. VJ 2004	3. VJ 2005	4. VJ 2005	4. VJ 2005 Anzahl Unternehmen
1	2	3	4	5	6	7
1720 32 210	- mit einem Anteil an diesen Spinnfasern von weniger als 85 GHT, hauptsächlich oder ausschließlich mit Baumwolle gemischt, roh, gebleicht, gefärbt oder bedruckt - für Bekleidung, Hemden- und Blusenstoff	t 1000 m ² t 1000 m ² 1000 EUR	* 66 541 66 541 1 103	37 .	90 .	3 .
	darunter zum Absatz bestimmt	t 1000 m ² 1000 EUR	* 66 541 .	37 .	90 .	3 .
1720 32 222	- - für andere Bekleidung (ohne Hemden- und Blusenstoff) - - - Herrenoberbekleidungsstoff	t 1000 m ² t 1000 m ² 1000 EUR	*	1 .
	darunter zum Absatz bestimmt	t 1000 m ² 1000 EUR	*	1 .
1720 32 223	- - - Damenoberbekleidungsstoff	t 1000 m ² t 1000 m ² 1000 EUR	* 901 4 319 901 4 319 6 062	523 2 670 523 2 670 3 864	559 2 866 559 2 866 3 772	4 .
	darunter zum Absatz bestimmt	t 1000 m ² 1000 EUR	* 901 4 319 6 062	523 2 670 3 864	559 2 866 3 772	4 .
1720 32 227	- - - Einlagestoff	t 1000 m ² t 1000 m ² 1000 EUR	*	1 .
	darunter zum Absatz bestimmt	t 1000 m ² 1000 EUR	*	1 .
1720 32 229	- - - Anderer Bekleidungsstoff	t 1000 m ² t 1000 m ² 1000 EUR	* 161 626 161 626 907	2 .
	darunter zum Absatz bestimmt	t 1000 m ² 1000 EUR	* 161 626 907	2 .
1720 32 240	- - für Haushalts- und Heimtextilien	t 1000 m ² t 1000 m ² 1000 EUR	*	4 .
	darunter zum Absatz bestimmt	t 1000 m ² 1000 EUR	* 4 31 64	. 5 35 80	4 .
1720 32 290	- - für technischen und industriellen Bedarf	t 1000 m ² t 1000 m ² 1000 EUR	* . 1 507 7 351 12 806	. .	. 1 628 8 335	7 .
	darunter zum Absatz bestimmt	t 1000 m ² 1000 EUR	* . 1 507 7 351 12 806	. .	. 1 628 8 335	7 .
1720 32 310	- mit einem Anteil an diesen Spinnfasern von weniger als 85 GHT, mit Baumwolle gemischt, buntgewebt - - für Bekleidung, Hemden- und Blusenstoff	t 1000 m ² t 1000 m ² 1000 EUR	*	1 .
	darunter zum Absatz bestimmt	t 1000 m ² 1000 EUR	*	1 .
1720 32 322	- - für andere Bekleidung - - - Herrenoberbekleidungsstoff	t 1000 m ² t 1000 m ² 1000 EUR	*
	darunter zum Absatz bestimmt	t 1000 m ² 1000 EUR	*
1720 32 323	- - - Damenoberbekleidungsstoff	t 1000 m ² t 1000 m ² 1000 EUR	*
	darunter zum Absatz bestimmt	t 1000 m ² 1000 EUR	*
1720 32 329	- - - Anderer Bekleidungsstoff (ohne Hemden- und Blusenstoff)	t 1000 m ² t 1000 m ² 1000 EUR	*	2 .
	darunter zum Absatz bestimmt	t 1000 m ² 1000 EUR	*	2 .
1720 32 340	- - für Haushalts- und Heimtextilien	t 1000 m ² t 1000 m ² 1000 EUR	* . 566 1 519 9 969	5 .
	darunter zum Absatz bestimmt	t 1000 m ² 1000 EUR	* . 566 1 519 9 969	. .	. 561 1 521 10 079	4 .
1720 32 390	- - für technischen und industriellen Bedarf	t 1000 m ² t 1000 m ² 1000 EUR	*	1 .
	darunter zum Absatz bestimmt	t 1000 m ² 1000 EUR	*	1 .
1720 32 422	- mit gekrämpelter Wolle oder feinen Tierhaaren gemischt - - für Bekleidung - - - Herrenoberbekleidungsstoff	t 1000 m ² t 1000 m ² 1000 EUR	*
	darunter zum Absatz bestimmt	t 1000 m ² 1000 EUR	*

4 Produktion nach Güterarten - Deutschland

Melde-Nr.	Bezeichnung	Einheit	4. VJ 2004	3. VJ 2005	4. VJ 2005	4. VJ 2005 Anzahl Unternehmen
1	2	3	4	5	6	7
1720 32 423	- - - Damenoberbekleidungsstoff	t	*	.	-	-
	darunter zum Absatz bestimmt	1000 m ²	*	.	-	-
		t		.	-	-
		1000 m ²		.	-	-
		1000 EUR		.	-	-
1720 32 429	- - - Anderer Bekleidungsstoff	t	*	-	-	-
	darunter zum Absatz bestimmt	1000 m ²	*	-	-	-
		t		-	-	-
		1000 m ²		-	-	-
		1000 EUR		-	-	-
1720 32 450	- - für Haushalts- und Heimtextilien	t	*	.	.	.
	darunter zum Absatz bestimmt	1000 m ²	*	.	.	.
		t		.	.	.
		1000 m ²		.	.	.
		1000 EUR		.	.	.
1720 32 490	- - für technischen und industriellen Bedarf	t	*	-	-	-
	darunter zum Absatz bestimmt	1000 m ²	*	-	-	-
		t		-	-	-
		1000 m ²		-	-	-
		1000 EUR		-	-	-
	- mit gekämmter Wolle oder feinen Tierhaaren gemischt					
	- - für Bekleidung					
1720 32 522	- - - Herrenoberbekleidungsstoff	t	*	.	.	.
	darunter zum Absatz bestimmt	1000 m ²	*	.	.	.
		t		.	.	.
		1000 m ²		.	.	.
		1000 EUR		.	.	.
1720 32 523	- - - Damenoberbekleidungsstoff	t	*	.	.	.
	darunter zum Absatz bestimmt	1000 m ²	*	.	.	.
		t		.	.	.
		1000 m ²		.	.	.
		1000 EUR		.	.	.
1720 32 529	- - - Anderer Bekleidungsstoff	t	*	-	-	-
	darunter zum Absatz bestimmt	1000 m ²	*	-	-	-
		t		-	-	-
		1000 m ²		-	-	-
		1000 EUR		-	-	-
1720 32 550	- - für Haushalts- und Heimtextilien	t	*	.	.	.
	darunter zum Absatz bestimmt	1000 m ²	*	.	.	.
		t		.	.	.
		1000 m ²		.	.	.
		1000 EUR		.	.	.
1720 32 590	- - für technischen und industriellen Bedarf	t	*	-	-	-
	darunter zum Absatz bestimmt	1000 m ²	*	-	-	-
		t		-	-	-
		1000 m ²		-	-	-
		1000 EUR		-	-	-
	- Andere Mischgewebe aus synthetischen Spinnfasern (ohne solche mit Wolle und Baumwolle gemischt)					
	- - für Bekleidung					
1720 32 921	- - - Hemden- und Blusenstoff	t	*	-	.	-
	darunter zum Absatz bestimmt	1000 m ²	*	-	.	-
		t		-	.	-
		1000 m ²		-	.	-
		1000 EUR		-	.	-
1720 32 922	- - - Herrenoberbekleidungsstoff	t	*	.	-	-
	darunter zum Absatz bestimmt	1000 m ²	*	.	-	-
		t		.	-	-
		1000 m ²		.	-	-
		1000 EUR		.	-	-
1720 32 923	- - - Damenoberbekleidungsstoff	t	*	.	.	.
	darunter zum Absatz bestimmt	1000 m ²	*	.	.	.
		t		.	.	.
		1000 m ²		.	.	.
		1000 EUR		.	.	.
1720 32 929	- - - Anderer Bekleidungsstoff	t	*	.	.	.
	darunter zum Absatz bestimmt	1000 m ²	*	.	.	.
		t		.	.	.
		1000 m ²		.	.	.
		1000 EUR		.	.	.
1720 32 953	- - für Haushalts- und Heimtextilien	t	*	.	.	.
	darunter zum Absatz bestimmt	1000 m ²	*	.	.	.
		t		.	.	.
		1000 m ²		.	.	.
		1000 EUR		.	.	.
1720 32 955	- - - Dekorationsstoff	t	*	.	.	.
	darunter zum Absatz bestimmt	1000 m ²	*	.	.	.
		t		.	.	.
		1000 m ²		.	.	.
		1000 EUR		.	.	.

4 Produktion nach Güterarten - Deutschland

Melde-Nr.	Bezeichnung	Einheit	4. VJ 2004	3. VJ 2005	4. VJ 2005	4. VJ 2005	
						Anzahl Unternehmen	
1	2	3	4	5	6	7	
1720 32 959	- - - Anderer Heimtextilienstoff	t	*	-	.	.	1
	darunter zum Absatz bestimmt	1000 m ²	*	-	.	.	1
		t			.	.	
		1000 m ²			.	.	
		1000 EUR			.	.	
1720 32 990	- - für technischen und industriellen Bedarf	t	*	51	44	40	5
	darunter zum Absatz bestimmt	1000 m ²	*	471	357	318	5
		t		51	44	40	
		1000 m ²		471	357	318	
		1000 EUR		229	241	206	
	Gewebe aus künstlichen Spinnfasern						
	- rohgewebt						
	- - für Bekleidung						
1720 33 321	- - - Hemden- und Blusenstoff	t	*	.	-	-	-
	darunter zum Absatz bestimmt	1000 m ²	*	.	-	-	-
		t		.	-	-	
		1000 m ²		.	-	-	
		1000 EUR		.	-	-	
1720 33 322	- - - Herrenoberbekleidungsstoff	t	*	-	-	-	-
	darunter zum Absatz bestimmt	1000 m ²	*	-	-	-	-
		t		-	-	-	
		1000 m ²		-	-	-	
		1000 EUR		-	-	-	
1720 33 323	- - - Damenoberbekleidungsstoff	t	*	373	.	.	4
	darunter zum Absatz bestimmt	1000 m ²	*	3 368	.	.	4
		t		373	.	.	
		1000 m ²		3 368	.	.	
		1000 EUR		3 556	.	.	
1720 33 329	- - - Anderer Bekleidungsstoff	t	*	.	.	.	1
	darunter zum Absatz bestimmt	1000 m ²	*	.	.	.	1
		t		.	.	.	
		1000 m ²		.	.	.	
		1000 EUR		.	.	.	
1720 33 340	- - für Haushalts- und Heimtextilien	t	*	.	.	.	1
	darunter zum Absatz bestimmt	1000 m ²	*	.	.	.	1
		t		.	.	.	
		1000 m ²		.	.	.	
		1000 EUR		.	.	.	
1720 33 390	- - für technischen und industriellen Bedarf	t	*	.	.	.	7
	darunter zum Absatz bestimmt	1000 m ²	*	.	.	.	7
		t		375	161	240	
		1000 m ²		3 258	1 087	1 528	
		1000 EUR		2 800	1 386	2 147	
1720 33 500	- Gewebe aus künstlichen Spinnfasern, buntgewebt	t	*	529	348	379	8
	darunter zum Absatz bestimmt	1000 m ²	*	1 810	1 175	1 186	8
		t		529	348	379	
		1000 m ²		1 810	1 175	1 186	
		1000 EUR		8 051	5 659	5 330	
	Spezialgewebe						
	- Samt und Plüsch, gewebt;						
	- Chenillegewebe (ohne Schlingenge-						
	- webe nach Art der Frottiertewe-						
	- be, getuftete Spinnstofferzeug-						
	- nisse und Bänder)						
	- - für Bekleidung aus Baumwolle						
1720 40 101	- - - Kettsamt	t	*	-	-	-	-
	darunter zum Absatz bestimmt	1000 m ²	*	-	-	-	-
		t		-	-	-	
		1000 m ²		-	-	-	
		1000 EUR		-	-	-	
1720 40 102	- - - Schusssamt	t	*	.	.	.	1
	darunter zum Absatz bestimmt	1000 m ²	*	.	.	.	1
		t		.	.	.	
		1000 m ²		.	.	.	
		1000 EUR		.	.	.	
1720 40 103	- - für Bekleidung aus anderen Spinnstoffen (ohne Baumwolle)	t	*	.	.	.	1
	darunter zum Absatz bestimmt	1000 m ²	*	.	.	.	1
		t		.	.	.	
		1000 m ²		.	.	.	
		1000 EUR		.	.	.	
1720 40 104	- - für Heimtextilien	t	*	42	.	.	2
	- - - aus Baumwolle	1000 m ²	*	104	.	.	2
	darunter zum Absatz bestimmt	t		42	.	.	
		1000 m ²		104	.	.	
		1000 EUR		.	.	.	
1720 40 105	- - - aus Wolle	t	*	.	-	-	-
	darunter zum Absatz bestimmt	1000 m ²	*	.	-	-	-
		t		.	-	-	
		1000 m ²		.	-	-	
		1000 EUR		.	-	-	
1720 40 106	- - - aus Chemiefasern	t	*	1 655	1 467	2 376	7
	darunter zum Absatz bestimmt	1000 m ²	*	2 713	2 647	4 380	7
		t		1 655	1 467	2 376	
		1000 m ²		2 713	2 647	4 380	
		1000 EUR		12 309	11 018	15 699	

4 Produktion nach Güterarten - Deutschland

Melde-Nr.	Bezeichnung	Einheit	4. VJ 2004	3. VJ 2005	4. VJ 2005	4. VJ 2005 Anzahl Unternehmen
1	2	3	4	5	6	7
1720 40 109	- - - aus anderen Spinnstoffen (ohne Baumwolle)	t	*	-	-	-
	darunter zum Absatz bestimmt	1000 m ²	*	-	-	-
		t	-	-	-	-
		1000 m ²	-	-	-	-
		1000 EUR	-	-	-	-
	- Frottiertgewebe (Schlingengewebe) (ohne Bänder)	t	*	975	841	956
1720 40 330	- - aus Baumwolle	1000 m ²	*	1 977	1 721	1 961
	darunter zum Absatz bestimmt	t	-	-	-	-
		1000 m ²	-	-	-	-
		1000 EUR	-	-	-	-
1720 40 350	- - aus anderen Spinnstoffen	t	*	-	-	-
	darunter zum Absatz bestimmt	1000 m ²	*	-	-	-
		t	-	-	-	-
		1000 m ²	-	-	-	-
		1000 EUR	-	-	-	-
1720 40 500	- Getuftete Spinnstoffzeugnisse (ohne Teppiche und andere Fußbodenbeläge)	t	*	.	.	.
	darunter zum Absatz bestimmt	1000 m ²	*	.	.	.
		t
		1000 m ²
		1000 EUR
1720 40 703	- - Drehergewebe (ohne solche für Verbandmull und Bänder)	t	*	97	62	75
	- - Gardinenstoff	1000 m ²	*	1 437	863	1 056
	darunter zum Absatz bestimmt	t	.	97	62	75
		1000 m ²	.	1 437	863	1 056
		1000 EUR	.	2 616	2 058	2 528
1720 40 709	- - Andere Drehergewebe	t	*	.	.	.
	darunter zum Absatz bestimmt	1000 m ²	*	.	.	.
		t
		1000 m ²
		1000 EUR
1720 40 905	- - Gewebe aus Glasfasern (einschl. Bändern) für Heimtextilien	t	*	.	.	.
	darunter zum Absatz bestimmt	1000 m ²	*	.	.	.
		t
		1000 m ²
		1000 EUR
1720 40 909	- - für technischen und industriellen Bedarf	t	*	.	.	.
	darunter zum Absatz bestimmt	1000 m ²	*	.	.	.
		t
		1000 m ²	.	3 093	3 968	3 529
		1000 EUR	.	28 286	29 061	27 573
			.	30 118	22 778	21 305
	Textilveredlung Bleichen, Färben, Bedrucken u.a. Ausrüstungen von Fasern und Garnen					
1730 10 100	- Bleichen, Färben, Bedrucken u.a. Ausrüstungen von Fasern	t	.	1 542	941	928
		1000 EUR	.	9 071	3 263	2 628
1730 10 210	- - Bleichen, Färben, Bedrucken u.a. Ausrüstungen von Garnen	t
	- - aus Seide	1000 EUR
1730 10 220	- - aus Wolle oder anderen Tierhaaren	t	.	372	123	129
		1000 EUR	.	1 397	377	444
1730 10 230	- - aus Baumwolle	t	.	2 941	2 736	3 059
		1000 EUR	.	11 053	9 811	10 916
1730 10 240	- - aus Flachs, Jute, anderen textilen Bastfasern, pflanzlichen Spinnstoffen und Papiergarn	t	.	31	33	30
		1000 EUR	.	218	181	195
1730 10 250	- - aus synthetischen Filamenten und synthetischen Monofilamenten, Streifen u.dgl.	t	.	1 542	1 513	1 365
		1000 EUR	.	6 878	6 584	6 172
1730 10 260	- - aus künstlichen Filamenten und künstlichen Monofilamenten, Streifen u. dgl.	t
		1000 EUR
1730 10 270	- - aus synthetischen Spinnfasern	t	.	2 048	1 855	2 025
		1000 EUR	.	6 224	5 729	6 254
1730 10 280	- - aus künstlichen Spinnfasern	t	.	360	244	247
		1000 EUR	.	1 181	803	791
	Bleichen und Färben von Geweben und Stoffen					
	Bleichen von Geweben und Stoffen					
1730 21 100	- von Geweben	1000 m ²	.	-	-	-
	- - aus Seide	1000 EUR	.	-	-	-
1730 21 200	- - aus Wolle oder anderen Tierhaaren	1000 m ²	.	-	-	-
		1000 EUR	.	-	-	-
1730 21 301	- - aus Baumwolle	1000 m ²	.	4 216	4 007	4 023
	- - - für Bekleidung	1000 EUR	.	1 369	1 265	1 298

4 Produktion nach Güterarten - Deutschland

Melde-Nr.	Bezeichnung	Einheit	4. VJ 2004	3. VJ 2005	4. VJ 2005	4. VJ 2005
						Anzahl Unternehmen
1	2	3	4	5	6	7
1730 21 304	- - für Heim- und Haushaltstextilien	1000 m ²	9 753	6 989	8 196	11
		1000 EUR	4 503	3 667	6 015	
1730 21 308	- - - für technischen und industriellen Bedarf	1000 m ²	1 992	1 460	1 679	5
		1000 EUR	1 211	769	970	
1730 21 400	- - von Geweben aus Flachs, Jute, anderen textilen Bastfasern, pflanzlichen Spinnfasern und Papiergarn	1000 m ²	.	.	.	1
		1000 EUR	.	.	.	
1730 21 500	- - aus synthetischen Filamenten oder Spinnfasern	1000 m ²	2 132	1 292	1 871	6
		1000 EUR	1 429	843	1 053	
1730 21 600	- - aus künstlichen Filamenten oder Spinnfasern	1000 m ²	.	.	.	2
		1000 EUR	.	.	.	
1730 21 700	- von gewebtem Samt und Plüsch oder Chenillegewebe (ohne Schlingenge-webe nach Art der Frottiergewebe, aus Baumwolle und aus Bändern)	1000 m ²	-	-	-	-
		1000 EUR	-	-	-	
1730 21 800	- von Frottiergewebe (ohne getuftete Spinnstoffzeugnisse)	1000 m ²	-	-	-	-
		1000 EUR	-	-	-	
1730 21 901	- von Maschenstoffen	t	1 888	1 424	1 526	12
	- - für Bekleidung	1000 EUR	2 997	2 322	2 490	
1730 21 904	- - für Heim- und Haushaltstextilien	t	1 498	.	.	3
		1000 EUR	2 503	3 874	3 988	
1730 21 908	- - für technischen und industriellen Bedarf	t	.	.	6	3
		1000 EUR	.	.	.	
	Färben von Geweben und Stoffen					
	- von Geweben					
1730 22 100	- - aus Seide	1000 m ²	.	.	.	2
		1000 EUR	.	.	.	
1730 22 200	- - aus Wolle oder anderen Tierhaaren	1000 m ²	234	236	239	4
		1000 EUR	561	557	566	
1730 22 301	- - - für Bekleidung	1000 m ²	11 387	8 722	10 590	15
		1000 EUR	25 874	21 058	26 830	
1730 22 304	- - für Heim- und Haushaltstextilien	1000 m ²	26 869	23 427	30 772	11
		1000 EUR	9 401	10 501	9 741	
1730 22 308	- - - für technischen und industriellen Bedarf	1000 m ²	2 612	1 806	2 310	6
		1000 EUR	1 448	983	1 465	
1730 22 400	- - von Geweben aus Flachs, Jute, anderen textilen Bastfasern, pflanzlichen Spinnfasern und Papiergarn	1000 m ²	.	.	324	3
		1000 EUR	.	188	.	
	- - aus synthetischen Filamenten oder Spinnfasern					
1730 22 501	- - - für Bekleidung	1000 m ²	3 764	2 503	2 644	13
		1000 EUR	5 067	3 394	3 638	
1730 22 504	- - - für Heim- und Haushaltstextilien	1000 m ²	4 446	3 829	4 687	6
		1000 EUR	2 981	2 937	3 482	
1730 22 508	- - - für technischen und industriellen Bedarf	1000 m ²	4 194	3 431	2 892	4
		1000 EUR	3 342	3 145	2 544	
	- - aus künstlichen Filamenten oder Spinnfasern					
1730 22 601	- - - für Bekleidung	1000 m ²	12 291	7 416	8 542	6
		1000 EUR	11 875	4 684	5 914	
1730 22 604	- - - für Heim- und Haushaltstextilien	1000 m ²	-	-	-	-
		1000 EUR	-	-	-	
1730 22 608	- - - für technischen und industriellen Bedarf	1000 m ²	.	.	.	1
		1000 EUR	.	.	.	
1730 22 700	- von gewebtem Samt und Plüsch oder Chenillegewebe (ohne Schlingenge-webe nach Art der Frottiergewebe, aus Baumwolle und Bänder)	1000 m ²	.	.	.	1
		1000 EUR	.	.	.	
1730 22 800	- von Frottiergewebe (ohne getuftete Spinnstoffzeugnisse)	1000 m ²	.	.	.	1
		1000 EUR	.	.	.	
	- von Maschenstoffen und anderen Stoffen (Vliesstoffe, Tuftingmeterware)					
	- - von Maschenstoffen					
1730 22 901	- - - für Bekleidung	t	1 834	1 751	1 880	18
		1000 EUR	8 210	8 239	8 848	
1730 22 904	- - - für Heim- und Haushaltstextilien	t	313	264	245	3
		1000 EUR	1 716	1 354	1 298	
1730 22 908	- - - für technischen und industriellen Bedarf	t	2 112	2 219	2 228	6
		1000 EUR	7 273	7 578	6 991	
1730 22 909	- - von anderen Stoffen (Vliesstoffe, Tuftingmeterware)	t	.	.	.	3
		1000 EUR	2 658	.	.	

4 Produktion nach Güterarten - Deutschland

Melde-Nr.	Bezeichnung	Einheit	4. VJ 2004	3. VJ 2005	4. VJ 2005	4. VJ 2005 Anzahl Unternehmen
1	2	3	4	5	6	7
	Bedrucken von Geweben, Stoffen und Konfektionswaren					
	- von Geweben					
1730 30 100	- - aus Seide	1000 m ²	.	.	.	2
		1000 EUR	.	.	.	
1730 30 200	- - aus Wolle oder anderen Tierhaaren	1000 m ²	-	-	-	-
		1000 EUR	-	-	-	
	- - aus Baumwolle					
1730 30 301	- - - für Bekleidung	1000 m ²	1 401	2 200	2 645	7
		1000 EUR	5 051	7 865	9 293	
1730 30 304	- - - für Heim- und Haushaltstextilien	1000 m ²	10 582	10 492	10 117	7
		1000 EUR	9 200	9 688	10 079	
1730 30 308	- - - für technischen und industriellen Bedarf	1000 m ²	.	.	.	2
		1000 EUR	.	.	.	
1730 30 400	- - aus Flachs, Jute, anderen textilen Bastfasern, pflanzlichen Textilfasern und Papiergarn	1000 m ²	.	.	.	1
		1000 EUR	.	.	.	
	- - aus synthetischen Filamenten oder Spinnfasern					
1730 30 501	- - - für Bekleidung	1000 m ²	2 924	1 689	3 175	5
		1000 EUR	3 954	2 900	5 589	
1730 30 504	- - für Heim- und Haushaltstextilien	1000 m ²	.	.	.	4
		1000 EUR	.	.	.	
1730 30 508	- - - für technischen und industriellen Bedarf	1000 m ²	.	.	.	1
		1000 EUR	.	.	.	
	- - aus künstlichen Filamenten oder Spinnfasern					
1730 30 601	- - - für Bekleidung	1000 m ²	7 231	3 573	4 618	5
		1000 EUR	19 043	8 566	11 340	
1730 30 604	- - - für Heim- und Haushaltstextilien	1000 m ²	.	.	.	1
		1000 EUR	.	.	.	
1730 30 608	- - - für technischen und industriellen Bedarf	1000 m ²	.	.	.	1
		1000 EUR	.	.	.	
1730 30 700	- von gewebtem Samt und Plüsch oder Chenillegewebe (ohne Schlingengewebe nach Art der Frottiergewebe, aus Baumwolle und Bänder)	1000 m ²	-	-	-	-
		1000 EUR	-	-	-	
1730 30 800	- von Frottiergewebe (ohne getuftete Spinnstoffzeugnisse)	1000 m ²	-	-	-	-
		1000 EUR	-	-	-	
	- von Maschenstoffen u.a. Stoffen (Vliesstoffe, Tuftingmeterware); Konfektionswaren					
	- - von Maschenstoffen					
1730 30 901	- - - für Bekleidung	t	1 003	397	454	4
		1000 EUR	8 804	5 334	6 782	
1730 30 904	- - - für Heim- und Haushaltstextilien	t	.	.	.	1
		1000 EUR	.	.	.	
1730 30 908	- - - für industriellen und technischen Bedarf	t	.	.	.	1
		1000 EUR	.	.	.	
1730 30 909	- - von anderen Stoffen (Vliesstoffe Tuftingmeterware); Konfektionswaren	t	3 198	2 575	3 184	4
		1000 EUR	.	.	.	
	Andere Ausrüstungen von Geweben (auch Zuschnitte; ohne Bleichen, Färben und Bedrucken)					
	- von Geweben					
	- - aus Seide	1000 m ²	2 989	2 395	2 482	3
		1000 EUR	4 187	4 074	3 858	
1730 40 200	- - aus Wolle oder anderen Tierhaaren	1000 m ²	498	456	290	3
		1000 EUR	591	477	355	
	- - aus Baumwolle					
1730 40 301	- - - für Bekleidung	1000 m ²	14 322	14 398	19 830	11
		1000 EUR	8 892	7 141	8 484	
1730 40 304	- - - für Haushalts- und Heimtextilien	1000 m ²	6 236	4 708	.	7
		1000 EUR	3 066	2 849	2 868	
1730 40 308	- - - für technischen und industriellen Bedarf	1000 m ²	10 988	21 773	20 674	16
		1000 EUR	18 360	21 601	20 623	
1730 40 400	- - aus Flachs, Jute, anderen textilen Bastfasern, pflanzlichen Spinnfasern und Papiergarn (ohne Bleichen, Färben und Bedrucken)	1000 m ²	.	.	.	2
		1000 EUR	.	.	.	
	- - aus synthetischen Filamenten oder Spinnfasern					
1730 40 500	- - -	1000 m ²	15 264	13 856	16 553	15
		1000 EUR	20 852	23 022	25 096	
1730 40 600	- - aus künstlichen Filamenten oder Spinnfasern	1000 m ²	10 968	9 977	10 718	6
		1000 EUR	.	.	.	

4 Produktion nach Güterarten - Deutschland

Melde-Nr.	Bezeichnung	Einheit	4. VJ 2004	3. VJ 2005	4. VJ 2005	4. VJ 2005 Anzahl Unternehmen
1	2	3	4	5	6	7
1730 40 700	- von gewebtem Samt und Plüsch oder Chenillegewebe (ohne Schlingengewebe nach Art der Frottiergewebe, aus Baumwolle u. Bänder)	1000 m ² 1000 EUR	331 348	300 310	323 344	3
1730 40 800	- von Frottiergewebe (ohne getuftete Spinnstoffzeugnisse)	1000 m ² 1000 EUR	.	-	-	-
	- von Maschenstoffen u.a. Stoffen (Vliesstoffe, Tuftingmeterware)					
1730 40 901	- - - für Bekleidung	t 1000 EUR	1 034 1 380	833 1 124	992 1 322	7
1730 40 904	- - - für Heim- und Haushaltstextilien	t 1000 EUR	531	647	.	3
1730 40 908	- - - für technischen und industriellen Bedarf	t 1000 EUR	1 211 5 929	1 862 5 199	1 877 4 970	6
1730 40 909	- - von anderen Stoffen (Vliesstoffe, Tuftingmeterware)	t 1000 EUR	.	.	.	2
1730 90 000	Veredlung von Bekleidung	1000 EUR	8 047	8 623	9 178	14
	Konfektionierte Textilwaren (ohne Bekleidung)					
	Konfektionierte Heim- und Haushaltstextilwaren					
	Decken (ohne Decken mit elektrischer Heizvorrichtung)					
1740 11 300	- aus Wolle oder feinen Tierhaaren	t 1000 St 1000 EUR	.	.	.	3
1740 11 500	- aus synthetischen Chemiefasern	t 1000 St 1000 EUR	.	.	722 562 5 328	5
1740 11 900	- aus Baumwolle oder anderen Spinnstoffen	t 1000 St 1000 EUR	925 889 6 237	878 747 5 712	1 009 841 6 966	5
1740 12 300	Bettwäsche - aus Maschenstoffen	t 1000 St 1000 EUR	313 370 3 105	335 359 2 901	334 376 2 887	8
1740 12 530	- aus Geweben - - aus Baumwolle	t 1000 St 1000 EUR	5 537 6 476 47 666	4 442 5 393 36 512	4 829 5 436 39 398	35
1740 12 550	- - aus Flachs oder Ramie	t 1000 St 1000 EUR	4 11 113	3 7 78	3 9 104	4
1740 12 590	- - aus anderen Spinnstoffen	t 1000 St 1000 EUR	177 258 1 569	145 226 1 131	157 250 1 340	6
1740 12 700	- aus Vliesstoffen	t 1000 St 1000 EUR	.	.	.	1
1740 13 300	Tischwäsche - aus Maschenstoffen	t 1000 St 1000 EUR	.	5 12	5 13	3
1740 13 530	- aus Geweben - - aus Baumwolle	t 1000 St 1000 EUR	296 663 5 341	203 524 3 808	452 1 224 9 460	17
1740 13 550	- - aus Flachs	t 1000 St 1000 EUR	13 31 609	9 22 401	12 30 618	4
1740 13 590	- - aus anderen Spinnstoffen	t 1000 St 1000 EUR	85 309 2 022	61 334 2 225	69 285 1 677	8
1740 13 700	- aus Vliesstoffen	t 1000 St 1000 EUR	.	.	.	1
1740 14 300	Wäsche zur Körperpflege und Küchenwäsche - aus Baumwollfrottiergewebe	t 1000 St 1000 EUR	487 2 412 8 436	428 2 089 7 101	504 2 464 8 700	6
1740 14 500	- aus anderen Geweben	t 1000 St 1000 EUR	51 461 617	30 284 436	43 391 577	6
1740 14 700	- aus Vliesstoffen	t 1000 St 1000 EUR	.	.	-	-

4 Produktion nach Güterarten - Deutschland

Melde-Nr.	Bezeichnung	Einheit	4. VJ 2004	3. VJ 2005	4. VJ 2005	4. VJ 2005 Anzahl Unternehmen
1	2	3	4	5	6	7
1740 15 300	Gardinen, Vorhänge und Innenrollos; Fenster- und Bettbehänge (Schabracken) - aus Maschenstoffen	t 1000 m ² 1000 EUR	19 248 912	11 142 521	16 200 841	5
1740 15 500	- aus Geweben	t 1000 m ² 1000 EUR	798 2 582 24 324	749 2 529 25 236	696 2 368 23 309	30
1740 15 700	- aus Vliesstoffen	t 1000 m ² 1000 EUR	.	.	.	2
1740 16 300	Andere Textilwaren zur Innenausstattung, a.n.g.; Warenzusammenstellungen aus Geweben und Garnen zum Herstellen von Teppichen, Tapisserien u.ä. - Tapisserien, handgewebt (Gobelins, Flandrische Gobelins, Aubussons, Beauvais), und Tapisserien als Nadelarbeit (einschl. Petit Point- und Kreuzstich), auch konfektioniert usw.)	1000 EUR	.	.	1 544	3
1740 16 530	- Tagesdecken, Bettüberwürfe u.a. Waren zur Innenausstattung - Tagesdecken, Bettüberwürfe (ohne Eiderdaunendecken)	t 1000 St 1000 EUR	32 24 530	51 38 832	.	6
1740 16 590	- - Andere Waren zur Innenausstattung, einschl. Möbel- und Kissenbezüge (ohne Decken, Reisedecken, Bettwäsche, Tischwäsche, Wäsche zur Körperpflege, Küchenwäsche, Gardinen, Vorhänge, Fenster- und Bettbehänge, Bettüberwürfe)	1000 EUR	16 332	16 913	17 476	17
1740 16 700	- Warenzusammenstellungen aus Geweben und Garnen, für die Herstellung von Teppichen, Tapisserien, bestickten Tischdecken, Servietten o. ä. Spinnstoffwaren, i. A. E.	1000 EUR	5 429	4 465	5 206	4
1740 21 300	Andere konfektionierte Textilwaren (ohne Bekleidung) Säcke und Beutel für Verpackungszwecke - aus Baumwolle	t 1000 EUR	117	106	.	3
1740 21 500	- aus Polyethylen oder Polypropylen, gewirkt oder gestrickt	t 1000 EUR	.	.	.	2
1740 21 730	- - aus Polyethylen- oder Polypropylenstreifen, gewebt - mit einem Quadratmetergewicht von 120 g oder weniger	t 1000 EUR	.	.	.	1
1740 21 750	- - mit einem Quadratmetergewicht von mehr als 120 g	t 1000 EUR	.	.	.	1
1740 21 900	- aus Jute oder anderen Spinnstoffen	t 1000 EUR	30 218	38 237	32 209	4
1740 22 100	Planen und Markisen; Segel für Wasserfahrzeuge, Surfbretter und Landfahrzeuge; Campingausrüstungen - Planen und Markisen	t 1000 EUR	2 016 35 417	3 309 51 426	2 139 38 411	37
1740 22 300	- Zelte	t 1000 EUR	442 6 881	416 6 205	364 5 828	14
1740 22 500	- Segel	t 1000 EUR	.	.	.	1
1740 22 700	- Luftmatratzen u.a. Campingausrüstungen	t 1000 EUR	.	.	4 38	3
1740 23 000	Fallschirme (einschl. lenkbarer oder rotierender Fallschirme), Gleitschirme; Teile dafür und Zubehör	t 1000 EUR	47	26 2 450	33 3 531	4
1740 24 300	Schlafsäcke; Betausstattungen - Schlafsäcke	St 1000 EUR	80 566 1 305	45 044 736	58 599 990	6

4 Produktion nach Güterarten - Deutschland

Melde-Nr.	Bezeichnung	Einheit	4. VJ 2004	3. VJ 2005	4. VJ 2005	4. VJ 2005 Anzahl Unternehmen
1	2	3	4	5	6	7
1740 24 931	- Bettausstattungen (einschl. Steppdecken, Deckbetten, Polstern, Schlummerrollen und Kopfkissen; ohne Matratzen und Schlafsäcke) - - mit Federn oder Daunen gefüllt - - - Deckbetten (Daunen-, Stepp-, Flach-, Oberbetten, Steppdecken) darunter zum Absatz bestimmt	1000 St 1000 St 1000 EUR	* 498 498 24 662	268 268 13 010	405 405 22 876	19 19
1740 24 935	- - - Kopfkissen darunter zum Absatz bestimmt	1000 St 1000 St 1000 EUR	* 1 042 1 042 8 242	722 722 5 604	884 884 7 291	17 17
1740 24 939	- - - Andere Kissen, auch Kleinkissen darunter zum Absatz bestimmt	1000 St 1000 St 1000 EUR	* 145 145 1 677	114 114 1 315	114 114 1 501	9 9
1740 24 991	- - mit anderen Materialien als Federn oder Daunen gefüllt - - - Deckbetten (Stepp-, Flach-, Oberbetten, Steppdecken) - - - - mit Naturfasern und Haaren gefüllt darunter zum Absatz bestimmt	1000 St 1000 St 1000 EUR	* 288 288 9 420	120 120 4 179	138 138 4 837	19 19
1740 24 993	- - - mit anderem Material (z.B. Chemiefasern) gefüllt darunter zum Absatz bestimmt	1000 St 1000 St 1000 EUR	* 956 956 24 164	767 767 18 363	837 837 21 880	19 19
1740 24 995	- - - Kopfkissen - - - mit Naturfasern und Haaren gefüllt darunter zum Absatz bestimmt	1000 St 1000 St 1000 EUR	* 124 124 2 361	85 85 1 573	92 92 1 711	14 14
1740 24 996	- - - mit anderem Material (z.B. Chemiefasern) gefüllt darunter zum Absatz bestimmt	1000 St 1000 St 1000 EUR	* 686 686 7 315	526 526 5 670	564 564 6 363	19 19
1740 24 997	- - - Heizkissen, Heizdecken, Fußsäcke u.dgl., nicht aus Gewebe	1000 St 1000 EUR	1
1740 24 999	- - - Andere Kissen, auch Kleinkissen darunter zum Absatz bestimmt	1000 St 1000 St 1000 EUR	* 4 081 4 081 31 551	3 863 3 863 32 211	3 932 3 932 32 034	23 23
1740 25 530	Andere konfektionierte Waren (einschl. Schnittmuster zum Herstellen von Bekleidung) - Scheuer-, Wisch-, Spül-, Staub- und u.ä. Reinigungstücher aus Vlies- und anderen Stoffen (ohne Maschenstoffe) - - aus Vliesstoffen	1000 St 1000 EUR	10 976 3 116	12 687 3 865	9 199 2 880	7
1740 25 570	- - aus anderen Stoffen (ohne Maschenstoffe)	1000 St 1000 EUR	25 563 9 905	26 589 10 508	27 336 10 352	8
1740 25 900	- Scheuer-, Wisch-, Spül-, Staub- u.ä. Reinigungstücher aus Maschenstoffen; Schwimmwesten, Rettungsgürtel u.a. konfektionierte Waren	1000 EUR	61 046	60 944	66 001	82
1740 90 000	Reparaturen von Persenning, Ölzeug, Planen und Campingausrüstungen	1000 EUR	319	146	114	4
1751 11 000	Andere Textilerzeugnisse (ohne Maschenware) Teppiche und textile Fußbodenbeläge Teppiche und textile Fußbodenbeläge, auch konfektionierte Teppiche aus Spinnstoffen, geknüpft	t 1000 m ² 1000 EUR	- - -	- - -	- - -	-
1751 12 003	Teppiche u.a. textile Fußbodenbeläge aus Spinnstoffen, gewebt - aus Wolle darunter zum Absatz bestimmt	t 1000 m ² t 1000 m ² 1000 EUR	* . *	2 2
1751 12 005	- aus Chemiefasern darunter zum Absatz bestimmt	t 1000 m ² t 1000 m ² 1000 EUR	* 632 * 344 632 344 8 991	715 379 715 379 9 866	657 358 657 358 9 401	6 6
1751 12 009	- aus anderen Spinnstoffen darunter zum Absatz bestimmt	t 1000 m ² t 1000 m ² 1000 EUR	* . *	358 189 358 189 2 672	538 271 538 271 3 185	3 3

4 Produktion nach Güterarten - Deutschland

Melde-Nr.	Bezeichnung	Einheit	4. VJ 2004	3. VJ 2005	4. VJ 2005	4. VJ 2005 Anzahl Unternehmen	
1	2	3	4	5	6	7	
1751 13 003	Teppiche u.a. textile Fußbodenbeläge aus Spinnstoffen, getuftet - aus Wolle	t 1000 m ²	*	.	.	.	3
	darunter zum Absatz bestimmt	t 1000 m ² 1000 EUR	3
1751 13 005	- aus Chemiefasern	t 1000 m ²	*	32 045 16 015	33 295 16 700	32 377 16 358	23
	darunter zum Absatz bestimmt	t 1000 m ² 1000 EUR	.	32 045 16 015 123 298	33 295 16 700 131 607	32 377 16 358 131 485	23
1751 13 009	- aus anderen Spinnstoffen	t 1000 m ²	*	.	.	.	2
	darunter zum Absatz bestimmt	t 1000 m ² 1000 EUR	2
1751 14 300	Andere Teppiche u.a. textile Fußbodenbeläge, aus Filz oder aus Spinnstoffen - Teppiche u.a. textile Fußbodenbeläge aus Filz (weder getuftet noch beflocht)	t 1000 m ² 1000 EUR	.	10 631 10 734 47 553	12 242 11 974 53 572	12 535 12 026 54 948	17
1751 14 900	- Andere Teppiche u.a. Fußbodenbeläge, aus Spinnstoffen, auch konfektioniert (weder geknüpft, gewebt, getuftet oder aus Filz)	t 1000 m ² 1000 EUR	.	2 447 860 11 943	2 714 1 056 14 614	2 491 966 13 590	5
1752 11 330	Seilerwaren Bindegarne, Bindfäden; konfektionierte Fischernetze u.a. Netze; andere Waren aus Garnen, Bindfäden, Seilen, Tauern, a.n.g. Bindfäden, Seile, Taue, Bindegarne - Bindfäden, Seile, Taue aus Sisal o.a. textilen Agavefasern - mit einem Titer von mehr als 100 000 dtex (10 g/m), aus Jute, anderen textilen Bastfasern oder harten Blattfasern anderen Hartfasern	t 1000 EUR	2
1752 11 350	- mit einem Titer von 100 000 dtex (10 g/m) oder weniger	t 1000 EUR	-
1752 11 530	- Binde- oder Pressengarne - aus Sisal oder anderen textilen Agavefasern	t 1000 EUR	-
1752 11 550	- aus Polyethylen oder Polypropylen	t 1000 EUR	1
1752 11 600	- Seile und Taue aus Polyethylen, Polypropylen, Nylon, anderen Polyamiden oder Polyestern mit einem Titer >50 000 dtex oder aus anderen synthetischen Chemiefasern	t 1000 EUR	.	.	742	736	3
1752 11 700	- Bindfäden aus Polyethylen, Polypropylen, Nylon, anderen Polyamiden oder Polyestern mit einem Titer <150 000 dtex oder weniger	t 1000 EUR	.	163 1 611	95	118 1 436	3
1752 11 900	- Andere Bindfäden, Seile und Taue, aus Spinnstoffen, a.n.g.	t 1000 EUR	.	888 4 071	873 3 938	923 3 691	10
1752 12 330	Konfektionierte Fischernetze; andere konfektionierte und geknüpfte Netze u.a. Waren - Konfektionierte Fischernetze - aus Bindfäden, Seilen oder Tauern, aus synthetischen oder künstlichen Spinnstoffen (ohne Handnetze)	t 1000 EUR	-
1752 12 350	- aus Garnen, aus synthetischen oder künstlichen Spinnstoffen (ohne Handnetze)	t 1000 EUR	1
1752 12 530	- Andere Konfektionierte oder geknüpfte Netze (ohne geknüpfte Netze als Meterware, Haar-, Sport- und Fischernetze) - Konfektionierte Netze aus Bindfäden, Seilen oder Tauern, aus Nylon oder anderen Polyamiden	t 1000 EUR	2
1752 12 550	- Andere Konfektionierte Netze aus Nylon oder anderen Polyamiden	t 1000 EUR	1

4 Produktion nach Güterarten - Deutschland

Melde-Nr.	Bezeichnung	Einheit	4. VJ 2004	3. VJ 2005	4. VJ 2005	4. VJ 2005 Anzahl Unternehmen
1	2	3	4	5	6	7
1752 12 590	- - Andere geknüpfte Netze aus anderen Spinnstoffen (ohne konfektionierte Fischernetze aus synthetischen oder künstlichen Spinnstoffen, andere konfektionierte Netze aus Nylon oder anderen Polyamiden)	t 1000 EUR	1 739 7 698	1 793 9 080	1 732 8 152	4
1752 12 800	- Andere Waren aus Garnen, Streifen oder dgl., Bindfäden, Seilen und Tauen, a.n.g.	t 1000 EUR	475 4 632	555 5 187	521 4 893	5
1752 20 000	Lumpen, aus Spinnstoffen; Bindfäden, Seile, Tauen und Waren daraus, aus Spinnstoffen, in Form von Abfällen oder unbrauchbar gewordenen Waren	1000 EUR	.	.	.	3
1752 90 000	Reparaturen von Netzen und Seilen	1000 EUR	-	-	-	-
1753 10 100	Vliesstoffe, auch getränkt, bestrichen, überzogen oder mit Lagen versehen - weder bestrichen noch überzogen - - mit einem Quadratmetergewicht von 25 g oder weniger	t 1000 EUR	15 477 44 363	16 093 42 066	16 141 40 923	12
1753 10 200	- - mit einem Quadratmetergewicht von mehr als 25 g bis 70 g	t 1000 EUR	24 389 89 305	23 402 95 096	21 945 88 815	18
1753 10 300	- - mit einem Quadratmetergewicht von mehr als 70 g bis 150 g	t 1000 EUR	8 091 24 286	8 058 25 848	8 127 24 498	18
1753 10 500	- - mit einem Quadratmetergewicht von mehr als 150 g	t 1000 EUR	22 275 69 184	22 260 72 933	22 769 71 207	28
1753 10 700	- bestrichen oder überzogen	t 1000 EUR	13 325 59 671	14 070 57 228	16 020 63 749	28
1754 11 301	Textilerzeugnisse, a.n.g. Bänder, Etiketten und Geflechte; Tülle und Spitzen; Stickereien Bänder, Etiketten, Geflechte u.ä. Waren - Bänder aus Spinnstoffen (einschl. schusslosen Bändern) - - elastisch (ohne Gurte) darunter zum Absatz bestimmt	t 1000 EUR	* 425 10 185	396 9 391	352 7 886	12 12
1754 11 303	- - unelastisch (ohne Gurte) darunter zum Absatz bestimmt	t 1000 EUR	* 2 653 61 978	2 411 2 411 57 668	2 408 2 408 56 913	43 43
1754 11 305	- - Gurte aller Art darunter zum Absatz bestimmt	t 1000 EUR	* 3 981 20 532	4 285 21 731	4 202 21 534	17 17
1754 11 500	- Etiketten, Abzeichen u.ä. Waren aus Spinnstoffen (nicht bestickt) darunter zum Absatz bestimmt - Geflechte als Meterware; Posamentier- u.ä. Zierwaren (ohne Stickereien; Gewirken und Gestrickten), z.B. Quasten und Troddeln u.ä. Waren - - Flechtartikel aller Art	t 1000 EUR	* 197 197 14 236	181 181 15 530	175 175 13 872	9 9
1754 11 701	- - elastisch darunter zum Absatz bestimmt	t 1000 EUR	* 64 64 828	61 61 944	59 59 864	5 5
1754 11 703	- - unelastisch darunter zum Absatz bestimmt	t 1000 EUR	* 560 560 15 096	651 651 15 954	594 594 15 075	17 17
1754 11 706	- - Posamentier- u.ä. Zierwaren (ohne Stickereien; Gewirken und Gestrickten), z.B. Quasten, Troddeln, Oliven, Nüsse, Pompons u.ä. Waren darunter zum Absatz bestimmt	t 1000 EUR	* 30 30 2 064	24 24 2 031	44 44 2 818	4 4
1754 12 300	Tülle und geknüpfte Netzstoffe; Spitzen, als Meterware, Streifen oder als Motive - Tülle (einschl. Bobinetgardinenstoffen) und geknüpfte Netzstoffe	1000 EUR	.	.	.	2
1754 12 500	- Maschinengefertigte Spitzen	1000 EUR	3 496	4 000	4 114	5
1754 12 700	- Handgefertigte Spitzen	1000 EUR	-	-	-	-
1754 13 300	Stickereien als Meterware, Streifen oder als Motive - Ätzstickereien und Stickereien mit herausgeschnittenem Grund	1000 EUR	449	.	.	3
1754 13 500	- Stickereien aus Baumwolle	1000 EUR	2 187	2 323	2 593	6

4 Produktion nach Güterarten - Deutschland

Melde-Nr.	Bezeichnung	Einheit	4. VJ 2004	3. VJ 2005	4. VJ 2005	4. VJ 2005 Anzahl Unternehmen
1	2	3	4	5	6	7
1754 13 700	- Stickereien aus Chemiefasern u.a. Spinnstoffen	1000 EUR	8 952	8 319	9 658	17
1754 20 003	Filze, auch getränkt, bestrichen, überzogen oder mit Lagen versehen - Woll- und Haarfilze	t 1000 EUR	842 13 460	697 11 936	821 13 439	10
1754 20 005	- Nadelfilze	t 1000 EUR	13 818 52 692	14 504 56 150	12 974 53 043	15
1754 20 009	- Andere Filze	t 1000 EUR	.	.	.	2
1754 31 300	Andere Textilerzeugnisse Watte aus Spinnstoffen und Waren daraus; Scherstaub, Knoten und Noppen, aus Spinnstoffen - für medizinischen Bedarf	t 1000 EUR	.	.	.	2
1754 31 503	- für hygienische u.a. Zwecke (ohne solche für den medizinischen Bedarf)	t 1000 EUR	1 459 1 459 11 977	2 327 2 327 12 995	2 160 2 160 12 799	3 3
1754 31 505	- - Industriewatte darunter zum Absatz bestimmt	t 1000 EUR	7 866 7 866 18 173	12 262 12 262 26 715	8 333 8 333 20 151	8 8
1754 31 509	- - Andere Watte und Waren daraus; Scherstaub, Knoten und Noppen darunter zum Absatz bestimmt	t 1000 EUR	2 411 2 411 8 743	.	2 460 8 750	5 5
1754 32 000	Fäden und Kordeln aus Kautschuk, mit einem Überzug aus Spinnstoffen; Garne und Streifen aus Spinnstoffen mit Kautschuk oder Kunststoff getränkt, bestrichen, überzogen oder umhüllt	t 1000 EUR	466 7 073	459 7 727	455 7 131	5
1754 33 000	Metallgarne, Streifen u.dgl. aus synthetischen oder künstlichen Spinnstoffen, in Verbindung mit Metall in Form von Fäden, Streifen oder Pulver oder mit Metall überzogen	t 1000 EUR	31 2 006	33 1 846	32 1 787	6
1754 34 000	Gewebe aus Metallfäden und Gewebe aus Metallgarnen oder metallisierten Garnen, für Bekleidung, Heimtextilien oder ähnliche Zwecke, a.n.g.	t 1000 m ² 1000 EUR	.	.	.	2
1754 35 000	Gimpen, umspinnene Streifen und dergl. aus synthetischen oder künstlichen Spinnstoffen mit einer Normalbreite von 5 mm oder weniger; Chenillegarne; Maschengarne	t 1000 EUR	.	.	.	2
1754 36 000	Reifencordgewebe aus hochfesten Garnen aus Nylon oder anderen Polyamiden, Polyester oder Viskose	t 1000 m ² 1000 EUR	3 289 8 236 19 071	3 169 7 906 18 681	3 345 8 341 19 597	4
1754 37 000	Gewebe, mit Leim, Kunststoff oder ähnlichen Stoffen getränkt, bestrichen, überzogen oder bemalt, a.n.g.	t 1000 m ² 1000 EUR	24 627 59 146 170 909	24 765 66 418 178 220	26 867 68 783 186 595	25
1754 38 300	Textile Erzeugnisse für den technischen Bedarf - Pumpenschläuche u.ä. Schläuche aus Spinnstoffen, auch mit Armaturen oder Zubehör aus anderen Stoffen	1000 EUR	6 687	7 293	7 978	8
1754 38 503	- Dochte und Glühstrümpfe, Förderbänder und Treibriemen aus Spinnstoffen, auch mit Metall oder anderen Stoffen verstärkt; andere textile Erzeugnisse für den technischen Bedarf	1000 EUR	.	.	.	2
1754 38 505	- - Treibriemen aus Spinnstoffen	1000 EUR	.	.	.	2
1754 38 507	- - Polierscheiben	1000 EUR	1 613	1 067	1 143	5
1754 38 508	- - Filtertücher zum Pressen von Öl oder zu ähnlichen Zwecken	1000 EUR	5 711	6 260	5 494	5
1754 38 509	- - Dochte, Glühstrümpfe u.a. textile Erzeugnisse für den technischen Bedarf	1000 EUR	41 288	43 703	43 765	22

4 Produktion nach Güterarten - Deutschland

Melde-Nr.	Bezeichnung	Einheit	4. VJ 2004	3. VJ 2005	4. VJ 2005	4. VJ 2005 Anzahl Unternehmen
1	2	3	4	5	6	7
1754 38 700	- Gewebe und Filze von der auf Papiermaschinen o.ä. Maschinen verwendeten Art (auch zur Herstellung von Halbstoff oder Faserzement)	1000 EUR	58 260	39 469	42 012	6
1754 39 000	Gesteppte Spinnstoffzeugnisse als Meterware (ohne Stickereien)	1000 EUR	.	.	.	1
1760 11 300	Gewirke und Gestricke Samt, Plüsch (einschl. Hochflorerzeugnissen), gewirkt oder gestrickt, Schlingengewirke und -gestricke - Hochflorerzeugnisse darunter zum Absatz bestimmt	t t 1000 EUR	*	2 2
1760 11 500	- Schlingengewirke und -gestricke darunter zum Absatz bestimmt	t t 1000 EUR	* 1 931 1 931	2 133 2 133 13 934	2 156 2 156 14 420	7 7
1760 11 700	- Anderer Samt oder Plüsch, gewirkt oder gestrickt darunter zum Absatz bestimmt	t t 1000 EUR	* 247 247	213 213 1 643	230 230 1 705	5 5
1760 12 300	Andere Gewirke und Gestricke (Maschenmeterware) - für Vorhänge und Gardinen (weder aus Samt oder Plüsch noch mit einem Anteil an Elastomergarnen oder Kautschukfäden von 5 GHT oder mehr) darunter zum Absatz bestimmt	t t 1000 EUR	* . 827	. . 18 450	. . .	11 11
1760 12 901	- - für Bekleidung darunter zum Absatz bestimmt	kg kg 1000 EUR	* 3 639 804 48 944	3 486 792 3 353 818 44 529	3 505 379 3 400 636 44 673	28 25
1760 12 902	- - für Haushalts- und Heimtextilien darunter zum Absatz bestimmt	kg kg 1000 EUR	* 4 341 955 24 522	3 878 412 21 446	4 085 480 22 456	12 11
1760 12 903	- - für technischen und industriellen Bedarf darunter zum Absatz bestimmt	kg kg 1000 EUR	* 4 115 749 41 812	4 007 807 40 017	4 080 404 38 494	24 24
1771 10 330	Fertigerzeugnisse, gewirkt oder gestrickt Strumpfwaren Strumpfhosen, Strümpfe, Kniestrümpfe, Socken und andere Strumpfwaren (einschließlich Krampfaderstrümpfen), aus Gewirken und Gestricken - Strumpfhosen, aus Gewirken und Gestricken - - aus synthetischen Chemiefasern - - - mit einem Titer der einfachen Garne von weniger als 67 dtex	1000 St 1000 EUR	20 824 11 445	15 669 8 757	18 994 11 903	6
1771 10 350	- - - mit einem Titer der einfachen Garne von 67 dtex oder mehr	1000 St 1000 EUR	- -	- -	- -	-
1771 10 370	- - aus anderen Spinnstoffen	1000 St 1000 EUR	846 1 354	1 543 2 229	1 210 1 407	9
1771 10 500	- Damenstrümpfe (einschl. Kniestrümpfen) mit einem Titer der einfachen Garne von weniger als 67 dtex	1000 Paar 1000 EUR	22 119 8 435	16 480 6 603	19 247 7 626	10
1771 10 902	- - Andere Strumpfwaren (einschl. Krampfaderstrümpfen) - - Herrenstrümpfe und Socken	1000 Paar 1000 EUR	6 062 8 145	5 004 6 648	4 936 6 584	12
1771 10 906	- - Kinderstrümpfe und Socken	1000 Paar 1000 EUR	1 290 1 299	1 040 1 071	1 114 1 156	7
1771 10 909	- - Andere Strumpfwaren (z.B. Krampfaderstrümpfe)	1000 Paar 1000 EUR	5 647 58 969	3 890 50 714	3 626 52 648	20
1772 10 310	Pullover, Strickjacken, Westen u.ä. Waren (einschl. Unterziehpullis), aus Gewirken oder Gestricken - Pullover, Strickjacken, Westen u.ä. Waren aus Wolle oder feinen Tierhaaren - - für Männer oder Knaben	1000 St 1000 EUR	4
1772 10 320	- - für Frauen oder Mädchen	1000 St 1000 EUR	48 2 055	40 1 699	30 1 152	9
1772 10 330	- - Pullover mit einem Anteil an Wolle von 50 GHT oder mehr und mit einem Stückgewicht von 600 g oder mehr	1000 St 1000 EUR	26 743	4
1772 10 530	- Unterziehpullis - - aus Baumwolle	1000 St 1000 EUR	- -	- -	- -	-

4 Produktion nach Güterarten - Deutschland

Melde-Nr.	Bezeichnung	Einheit	4. VJ 2004	3. VJ 2005	4. VJ 2005	4. VJ 2005
						Anzahl Unternehmen
1	2	3	4	5	6	7
1772 10 550	- - aus Chemiefasern	1000 St 1000 EUR	.	-	-	-
1772 10 610	- - für Männer oder Knaben - Andere Pullover, Strickjacken, Westen u.ä. Waren aus Baumwolle	1000 St 1000 EUR	80 .	.	.	4
1772 10 620	- - für Frauen oder Mädchen - Pullover, Strickjacken, Westen u.ä. Waren aus Chemiefasern	1000 St 1000 EUR	311 7 270	355 7 749	293 7 552	15
1772 10 710	- - für Männer oder Knaben	1000 St 1000 EUR	.	.	.	2
1772 10 720	- - für Frauen oder Mädchen	1000 St 1000 EUR	803 16 765	700 15 751	656 13 620	16
1772 10 900	- Pullover, Strickjacken, Westen u.ä. Waren aus anderen Spinnstoffen	1000 St 1000 EUR	265 5 386	210 4 920	189 3 803	9
	Bekleidung					
	Bekleidung aus Leder oder rekonstituiertem Leder (ohne Bekleidungszubehör, Schuhe und Kopfbedeckungen)					
1810 10 010	- Mäntel	1000 St 1000 EUR	-	.	-	-
1810 10 030	- Kombinationen, Anzüge, Kostüme aus Leder	1000 St 1000 EUR	.	-	-	-
1810 10 050	- Jacken	1000 St 1000 EUR	17 3 591	4 227	2 786	7
1810 10 070	- Hosen und Röcke	1000 St 1000 EUR	.	.	.	2
1810 10 090	- Andere Lederbekleidung	1000 St 1000 EUR	.	.	.	1
	Bekleidung (ohne Lederbekleidung) Arbeits- und Berufsbekleidung Arbeits- und Berufsbekleidung für Männer Kombinationen und Jacken					
1821 11 210	- - aus Baumwolle	1000 St 1000 EUR	1 650	19 715	16 580	14
1821 11 250	- - aus Chemiefasern	1000 St 1000 EUR	.	.	.	7
1821 11 310	- - aus Baumwolle - Jacken	1000 St 1000 EUR	91 1 517	68 1 365	75 1 559	18
1821 11 350	- - aus Chemiefasern	1000 St 1000 EUR	8 627	18 926	21 1 427	14
1821 12 410	- - aus Baumwolle Lange Hosen (einschl. Kniebundhosen u.ä. Hosen), Latzhosen - Lange Hosen (einschl. Kniebund- hosen u.ä. Hosen)	1000 St 1000 EUR	137 2 927	136 2 735	137 2 916	24
1821 12 450	- - aus Chemiefasern	1000 St 1000 EUR	13 286	23 562	29 943	17
1821 12 510	- - aus Baumwolle - Latzhosen	1000 St 1000 EUR	145 2 894	125 2 708	132 2 773	17
1821 12 550	- - aus Chemiefasern	1000 St 1000 EUR	14 644	12 516	14 642	12
	Arbeits- und Berufsbekleidung für Frauen Kombinationen und Jacken					
1821 21 210	- - aus Baumwolle	1000 St 1000 EUR	.	.	.	1
1821 21 250	- - aus Chemiefasern	1000 St 1000 EUR	.	-	-	-
1821 21 310	- - aus Baumwolle - Jacken	1000 St 1000 EUR	2 .	1 46	1 .	4
1821 21 350	- - aus Chemiefasern	1000 St 1000 EUR	-	.	.	1
	Lange Hosen (einschl. Kniebundhosen u.ä. Hosen), Latzhosen - Lange Hosen (einschl. Kniebund- hosen u.ä. Hosen)					
1821 22 410	- - aus Baumwolle	1000 St 1000 EUR	7 39	7 64	5 53	8
1821 22 450	- - aus Chemiefasern	1000 St 1000 EUR	.	9	8	5

4 Produktion nach Güterarten - Deutschland

Melde-Nr.	Bezeichnung	Einheit	4. VJ 2004	3. VJ 2005	4. VJ 2005	4. VJ 2005 Anzahl Unternehmen
1	2	3	4	5	6	7
1821 22 510	- Latzhosen - - aus Baumwolle	1000 St 1000 EUR	0 2	.	.	1
1821 22 550	- - aus Chemiefasern	1000 St 1000 EUR	.	-	-	-
1821 30 130	Andere Arbeits- und Berufsbekleidung für Männer oder Frauen - Schürzen, Kittel u.a. Arbeits- und Berufsbekleidung aus Baumwolle oder Chemiefasern - - für Männer oder Knaben	1000 St 1000 EUR	248 9 147	350 9 947	341 12 206	27
1821 30 230	- - für Frauen oder Mädchen	1000 St 1000 EUR	75 740	73 647	91 697	14
1822 11 100	Oberbekleidung (ohne Arbeits- und Berufsbekleidung) Oberbekleidung aus Gewirken oder Gestrickten Mäntel, Anoraks, Windjacken, Blousons u.ä. Waren, für Männer oder Knaben - Mäntel (einschl. Kurzmäntel), Umhänge u.ä. Waren	1000 St 1000 EUR	.	.	.	1
1822 11 200	- Anoraks, Windjacken, Blousons u.ä. Waren	1000 St 1000 EUR	.	.	.	2
1822 12 300	Anzüge, Kombinationen, Jacken, lange Hosen (einschl. Kniebundhosen u.ä. Hosen), Latzhosen und kurze Hosen, für Männer oder Knaben - Jacken	1000 St 1000 EUR	28 2 890	39 3 855	40 3 330	5
1822 12 600	- Anzüge und Kombinationen	1000 St 1000 EUR	80 9 722	127 13 979	86 10 139	6
1822 12 700	- Lange Hosen (einschl. Kniebundhosen u.ä. Hosen), Latzhosen und kurze Hosen	1000 St 1000 EUR	42 1 731	42 1 833	35 1 496	4
1822 13 100	Mäntel, Anoraks, Windjacken, Blousons u.ä. Waren, für Frauen oder Mädchen - Mäntel (einschl. Kurzmäntel), Umhänge u.ä. Waren (ohne Jacken)	1000 St 1000 EUR	335	.	67	3
1822 13 200	- Anoraks, Windjacken, Blousons u.ä. Waren (ohne Jacken)	1000 St 1000 EUR	.	.	.	2
1822 14 300	Kostüme, Kombinationen, Jacken, lange Hosen (einschl. Kniebundhosen u.ä. Hosen), Latzhosen und kurze Hosen, Kleider, Röcke und Hosenröcke, für Frauen oder Mädchen - Jacken	1000 St 1000 EUR	212 6 435	300 8 709	200 6 775	7
1822 14 600	- Kostüme und Kombinationen	1000 St 1000 EUR	.	.	.	3
1822 14 700	- Kleider	1000 St 1000 EUR	15 463	152	190	7
1822 14 800	- Röcke und Hosenröcke	1000 St 1000 EUR	61 1 629	95 2 984	73 2 421	8
1822 14 900	- Lange Hosen (einschl. Kniebundhosen u.ä. Hosen), Latzhosen und kurze Hosen	1000 St 1000 EUR	166 2 662	147 2 319	124 2 228	6
1822 21 110	Oberbekleidung (ohne solche aus Gewirken oder Gestrickten) für Männer oder Knaben Mäntel, Anoraks, Windjacken, Blousons u.ä. Waren - Mäntel (einschl. Kurzmäntel), Umhänge u.ä. Waren - - aus Baumwolle, Stückgewicht von 1 kg oder weniger	1000 St 1000 EUR	.	.	.	1
1822 21 140	- - aus Wolle oder feinen Tierhaaren	1000 St 1000 EUR	8 880	.	.	3
1822 21 150	- - aus Chemiefasern, Stückgewicht von 1 kg oder weniger	1000 St 1000 EUR	.	-	-	-
1822 21 190	- - aus Baumwolle, Chemiefasern oder anderen Spinnstoffen, Stückgewicht von mehr als 1 kg	1000 St 1000 EUR	3 333	.	.	2
1822 21 210	- Anoraks, Windjacken, Blousons u.ä. Waren (ohne Jacken) - - aus Baumwolle	1000 St 1000 EUR	-	-	-	-
1822 21 250	- - aus Chemiefasern	1000 St 1000 EUR	.	.	.	2

4 Produktion nach Güterarten - Deutschland

Melde-Nr.	Bezeichnung	Einheit	4. VJ 2004	3. VJ 2005	4. VJ 2005	4. VJ 2005
						Anzahl Unternehmen
1	2	3	4	5	6	7
1822 21 290	- - aus anderen Spinnstoffen	1000 St 1000 EUR	.	-	-	-
	Anzüge und Kombinationen (ohne Arbeits- und Berufsbekleidung)	
	- Anzüge	
1822 22 110	- - aus Baumwolle	1000 St 1000 EUR	.	.	.	1
1822 22 140	- - aus Wolle oder feinen Tierhaaren	1000 St 1000 EUR	85 10 379	100 11 829	88 10 737	16
1822 22 190	- - aus anderen Spinnstoffen	1000 St 1000 EUR	14 1 382	17 1 485	20 1 799	8
	- Kombinationen	
1822 22 210	- - aus Baumwolle	1000 St 1000 EUR	-	-	-	-
1822 22 240	- - aus Wolle oder feinen Tierhaaren	1000 St 1000 EUR	.	.	.	2
1822 22 290	- - aus anderen Spinnstoffen	1000 St 1000 EUR	26 666	.	.	2
	Jacken (ohne Arbeits- und Berufsbekleidung)	
1822 23 310	- - aus Baumwolle	1000 St 1000 EUR	.	.	.	3
1822 23 340	- - aus Wolle oder feinen Tierhaaren	1000 St 1000 EUR	101 7 078	140 9 432	126 8 624	12
1822 23 390	- - aus anderen Spinnstoffen	1000 St 1000 EUR	44 2 172	54 2 753	52 2 548	14
	Lange Hosen (einschl. Kniebund- hosen u.ä. Hosen), Latzhosen (ohne Arbeits- und Berufsbekleidung) und kurze Hosen	
	- Lange Hosen (einschl. Kniebund- hosen u.ä. Hosen) aus Rippen- schussamt und -plüsch, Denim, anderen Baumwollstoffen, Chemiefasern; lange und kurze Hosen, aus Wolle oder feinen Tierhaaren; lange Hosen, Latzhosen und kurze Hosen, aus anderen Spinnstoffen	
1822 24 410	- - Lange Hosen aus aufgeschnittenem Rippenschussamt und -plüsch	1000 St 1000 EUR	.	.	.	1
1822 24 420	- - Lange Hosen aus Denim	1000 St 1000 EUR	35 347	34 469	33 272	3
1822 24 430	- - Lange Hosen aus anderen Baumwollstoffen	1000 St 1000 EUR	373 12 023	424 14 309	337 11 022	9
1822 24 440	- - Lange und kurze Hosen, aus Wolle oder feinen Tierhaaren	1000 St 1000 EUR	259 9 600	365 14 121	281 9 840	15
1822 24 450	- - Lange Hosen aus Chemiefasern	1000 St 1000 EUR	427 9 361	771 20 317	496 13 176	13
1822 24 490	- - Lange Hosen, Latzhosen und kurze Hosen, aus anderen Spinnstoffen	1000 St 1000 EUR	151 5 715	122 4 776	139 5 159	10
1822 24 550	- - Latzhosen	1000 St 1000 EUR	-	-	-	-
	- kurze Hosen		-	-	-	-
1822 24 610	- - aus Baumwolle	1000 St 1000 EUR	-	-	-	-
1822 24 630	- - aus Chemiefasern	1000 St 1000 EUR	.	.	.	1
	Oberbekleidung (ohne solche aus Gewirken oder Gestrickten) für Frauen oder Mädchen Mäntel, Anoraks, Windjacken, Blousons u.ä. Waren	
	- Mäntel (einschl. Kurzmänteln), Umhänge u.ä. Waren	
1822 31 110	- - aus Baumwolle, Stückgewicht von 1 kg oder weniger	1000 St 1000 EUR	.	.	.	1
1822 31 140	- - aus Wolle oder feinen Tierhaaren	1000 St 1000 EUR	15 1 715	64 9 824	8 1 339	12
1822 31 150	- - aus Chemiefasern, Stückgewicht von 1 kg oder weniger	1000 St 1000 EUR	.	.	0	3
1822 31 190	- - aus Baumwolle, Chemiefasern oder anderen Spinnstoffen, Stückgewicht von mehr als 1 kg	1000 St 1000 EUR	43 3 021	48 5 148	19 2 210	12
	- Anoraks, Windjacken, Blousons u.ä. Waren (ohne Jacken)	
1822 31 210	- - aus Baumwolle	1000 St 1000 EUR	.	-	-	-

4 Produktion nach Güterarten - Deutschland

Melde-Nr.	Bezeichnung	Einheit	4. VJ 2004	3. VJ 2005	4. VJ 2005	4. VJ 2005
						Anzahl Unternehmen
1	2	3	4	5	6	7
1822 31 250	- - aus Chemiefasern	1000 St 1000 EUR	0 .	.	.	3
1822 31 290	- - aus anderen Spinnstoffen	1000 St 1000 EUR	13 344	36 784	9 013	4
	Kostüme, Kombinationen (ohne Arbeits- und Berufsbekleidung)					
	- Kostüme					
1822 32 110	- - aus Baumwolle	1000 St 1000 EUR	56 2 301	84 2 294	69 1 865	5
1822 32 140	- - aus Wolle oder feinen Tierhaaren	1000 St 1000 EUR	4 911	3 795	2 685	5
1822 32 190	- - aus anderen Spinnstoffen	1000 St 1000 EUR	24 917	10 528	56 .	5
	- Kombinationen					
1822 32 210	- - aus Baumwolle	1000 St 1000 EUR	. .	- -	- -	-
1822 32 240	- - aus Wolle oder feinen Tierhaaren	1000 St 1000 EUR	. .	- .	- .	-
1822 32 290	- - aus anderen Spinnstoffen	1000 St 1000 EUR	35 1 690	4
	Jacken (ohne Arbeits- und Berufsbekleidung)					
1822 33 310	- - aus Baumwolle	1000 St 1000 EUR	151 8 288	200 9 492	144 7 437	19
1822 33 340	- - aus Wolle oder feinen Tierhaaren	1000 St 1000 EUR	169 13 561	308 29 735	106 8 614	20
1822 33 390	- - aus anderen Spinnstoffen	1000 St 1000 EUR	166 9 018	198 11 584	104 6 119	24
	Kleider, Röcke und Hosenröcke					
	- Kleider					
1822 34 710	- - aus Baumwolle	1000 St 1000 EUR	19 1 130	25 1 120	21 1 278	7
1822 34 740	- - aus Wolle oder feinen Tierhaaren	1000 St 1000 EUR	. 165	1 149	1 120	5
1822 34 750	- - aus Chemiefasern	1000 St 1000 EUR	39 2 846	19 2 071	23 1 656	9
1822 34 780	- - aus Seide, Schappeseide oder Bourretteseide	1000 St 1000 EUR	3 843	2 301	1 214	7
1822 34 790	- - aus anderen Spinnstoffen	1000 St 1000 EUR	88 .	89 .	84 .	10
	- Röcke und Hosenröcke					
1822 34 810	- - aus Baumwolle	1000 St 1000 EUR	258 6 026	295 7 133	270 6 949	18
1822 34 840	- - aus Wolle oder feinen Tierhaaren	1000 St 1000 EUR	76 2 119	79 2 663	74 2 103	15
1822 34 850	- - aus Chemiefasern	1000 St 1000 EUR	242 4 884	235 4 180	212 3 698	12
1822 34 890	- - aus anderen Spinnstoffen	1000 St 1000 EUR	212 4 237	172 3 522	181 3 235	17
	Lange Hosen (einschl. Kniebundhosen u.ä. Hosen), Latzhosen und kurze Hosen (ohne Arbeits- und Berufsbekleidung)					
	- Lange Hosen (einschl. Kniebundhosen u.ä. Hosen)					
1822 35 410	- - aus aufgeschnittenem Rippen-schusssamt und -plüsch	1000 St 1000 EUR	2
1822 35 420	- - aus Denim	1000 St 1000 EUR	107 1 735	82 1 273	71 1 226	5
1822 35 430	- - aus anderen Baumwollstoffen	1000 St 1000 EUR	1 137 31 840	1 551 46 652	1 032 28 771	31
1822 35 440	- - aus Wolle oder feinen Tierhaaren	1000 St 1000 EUR	344 13 121	509 19 940	319 12 763	16
1822 35 460	- - aus synthetischen Chemiefasern	1000 St 1000 EUR	474 12 231	471 11 705	362 9 306	17
1822 35 470	- - aus künstlichen Chemiefasern	1000 St 1000 EUR	216 4 067	210 3 950	179 3 123	8
	- Latzhosen					
1822 35 510	- - aus Baumwolle	1000 St 1000 EUR	- -	- -	- -	-
1822 35 590	- - aus anderen Spinnstoffen	1000 St 1000 EUR	- -	- -	- -	-
	- Kurze Hosen u.a. Hosen, aus anderen Spinnstoffen					
	- - kurze Hosen					
1822 35 610	- - - aus Baumwolle	1000 St 1000 EUR	- -	- -	- -	-

4 Produktion nach Güterarten - Deutschland

Melde-Nr.	Bezeichnung	Einheit	4. VJ 2004	3. VJ 2005	4. VJ 2005	4. VJ 2005 Anzahl Unternehmen
1	2	3	4	5	6	7
1822 35 640	- - - aus Wolle oder feinen Tierhaaren	1000 St 1000 EUR	.	-	-	-
1822 35 650	- - - aus Chemiefasern	1000 St 1000 EUR	.	-	-	-
1822 35 690	- - Andere Hosen aus anderen Spinnstoffen	1000 St 1000 EUR	223 4 915	229 5 483	202 4 224	12
1823 11 100	Wäsche Wäsche aus Gewirken oder Gestricken - Hemden und Unterhemden für Männer oder Knaben	1000 St 1000 EUR	.	.	.	3
1823 12 200	Slips u.a. Unterhosen, Nachthemden und Schlafanzüge, Bademäntel und -jacken, Hausmäntel u.ä. Waren, für Männer oder Knaben - Slips, Boxershorts u.a. Unterhosen	1000 St 1000 EUR	1 815 8 201	1 319 5 779	1 261 5 961	19
1823 12 300	- Nachthemden und Schlafanzüge	1000 St 1000 EUR	35 634	29 694	22 514	6
1823 12 400	- Bademäntel und -jacken, Hausmäntel u.ä. Waren	1000 St 1000 EUR	46	24	49	4
1823 13 100	- Blusen und Hemdblusen für Frauen oder Mädchen	1000 St 1000 EUR	650 8 470	374 6 212	388 5 990	16
1823 14 200	Slips u.a. Unterhosen, Nachthemden und Schlafanzüge, Bademäntel und -jacken, Neglige, Hausmäntel u.ä. Waren, Unterkleider u. -röcke, für Frauen oder Mädchen - Slips u.a. Unterhosen	1000 St 1000 EUR	6 847 19 220	5 940 14 795	6 550 14 916	29
1823 14 300	- Nachthemden und Schlafanzüge	1000 St 1000 EUR	524 5 591	387 3 802	559 5 688	10
1823 14 400	- Negliges, Bademäntel und -jacken, Hausmäntel u.ä. Waren	1000 St 1000 EUR	95	63	59	4
1823 14 500	- Unterkleider und Unterröcke	1000 St 1000 EUR	222 714	626 1 482	708 1 900	5
1823 21 110	Andere Wäsche (ohne solche aus Gewirken oder Gestricken) Hemden für Männer oder Knaben - aus Baumwolle	1000 St 1000 EUR	175 3 621	133 3 343	123 3 364	10
1823 21 150	- aus Chemiefasern	1000 St 1000 EUR	.	.	0 9	3
1823 21 190	- aus anderen Spinnstoffen	1000 St 1000 EUR	-	-	.	1
1823 22 210	Slips u.a. Unterhosen, Nachthemden und Schlafanzüge, Unterhemden, Bademäntel und -jacken, Hausmäntel u.ä. Waren, für Männer oder Knaben - Slips, Boxershorts u.a. Unterhosen - - aus Baumwolle	1000 St 1000 EUR	.	.	.	3
1823 22 290	- - aus anderen Spinnstoffen	1000 St 1000 EUR	-	-	-	-
1823 22 310	- Nachthemden und Schlafanzüge - - aus Baumwolle	1000 St 1000 EUR	.	.	.	2
1823 22 390	- - aus anderen Spinnstoffen	1000 St 1000 EUR	-	-	-	-
1823 22 410	- Unterhemden, Bademäntel und -jacken, Hausmäntel u.ä. Waren - - aus Baumwolle	1000 St 1000 EUR	.	18 568	.	4
1823 22 490	- - aus anderen Spinnstoffen	1000 St 1000 EUR	-	-	-	-
1823 23 110	Blusen und Hemdblusen für Frauen oder Mädchen - aus Baumwolle	1000 St 1000 EUR	317 5 943	344 7 919	271 5 306	20
1823 23 150	- aus Chemiefasern	1000 St 1000 EUR	747 15 865	824 16 963	605 11 158	20
1823 23 180	- aus Seide, Schappeseide oder Bourretteseide	1000 St 1000 EUR	36 767	92 .	35 976	7
1823 23 190	- aus anderen Spinnstoffen	1000 St 1000 EUR	223 5 798	170 5 473	104 3 047	12

4 Produktion nach Güterarten - Deutschland

Melde-Nr.	Bezeichnung	Einheit	4. VJ 2004	3. VJ 2005	4. VJ 2005	4. VJ 2005 Anzahl Unternehmen
1	2	3	4	5	6	7
1823 24 310	Nachthemden, Schlafanzüge, Neglige, Bademäntel und -jacken, Hausmäntel, Unterhemden, Slips, für Frauen oder Mädchen - Nachthemden und Schlafanzüge - - aus Baumwolle	1000 St 1000 EUR	66 1 925	112 3 475	84 2 500	6
1823 24 330	- - aus anderen Spinnstoffen - Unterkleider und Unterröcke aus Baumwolle, Chemiefasern und aus anderen Spinnstoffen	1000 St 1000 EUR	. 2 131	. 2 233	. .	3
1823 24 510	- - aus Baumwolle	1000 St 1000 EUR	1
1823 24 520	- - aus anderen Spinnstoffen	1000 St 1000 EUR	- -	- -	- -	-
1823 24 610	- Neglige, Bademäntel und -jacken, Hausmäntel, Unterhemden, Slips u.a. Unterhosen, aus Baumwolle u.a. Spinnstoffen - - aus Baumwolle	1000 St 1000 EUR	3
1823 24 710	- - - Unterhemden, Slips u.a. Unterhosen	1000 St 1000 EUR	2
1823 24 800	- - aus Chemiefasern	1000 St 1000 EUR	1
1823 24 890	- - aus anderen Spinnstoffen	1000 St 1000 EUR	- -	2
1823 25 300	Büstenhalter, Hüftgürtel, Miederhosen, Korsetts, Hosen-träger, Strumpfhalter, Strumpfbänder u.ä. Waren, Teile dafür, auch aus Gewirken oder Gestricken - Büstenhalter (auch Warenezusammenstellungen für den Einzelverkauf, bestehend aus Büstenhalter und einem Slip bzw. einer anderen Unterhose)	1000 St 1000 EUR	200 1 942	198 1 671	125 1 372	7
1823 25 500	- Hüftgürtel, Miederhosen und Korsetts (einschl. Bodies mit verstellbaren Trägern)	1000 St 1000 EUR	58 801	57 662	56 708	6
1823 25 700	- Hosenträger, Strumpfhalter, Strumpfbänder u.ä. Waren, Teile dafür	1000 EUR	.	.	.	1
1823 30 300	T-Shirts und Unterhemden, aus Gewirken oder Gestricken - aus Baumwolle	1000 St 1000 EUR	5 620 34 997	5 493 34 929	5 427 33 331	29
1823 30 900	- aus anderen Spinnstoffen	1000 St 1000 EUR	1 082 10 368	1 153 11 229	691 6 139	22
1824 11 010	Bekleidung und Bekleidungszubehör, a.n.g. Bekleidung für Kleinkinder; Trainings-, Ski-, Badeanzüge und -hosen; Handschuhe, Hals-, Umschlagtücher, Schals u.a. konfektioniertes Bekleidungszubehör, aus Gewirken oder Gestricken Bekleidung und Bekleidungszubehör einschl. Unterhemden, Spielhöschen, Unterhosen, Strampelanzüge, Windeln, Handschuhe und Oberbekleidung aus Gewirken oder Gestricken, für Kleinkinder mit einer Körpergröße von 86 cm oder weniger - Unterziehhemden und Baby-Bindejacken	1000 St 1000 EUR	- -	1
1824 11 020	- Einteilige Spielanzüge und Strampelhosen	1000 St 1000 EUR	- -	- -	- -	-
1824 11 030	- Unterhosen	1000 St 1000 EUR	62 .	3
1824 11 040	- Zwei- oder mehrteilige Anzüge	1000 St 1000 EUR	. .	- -	- -	-
1824 11 050	- Windeln (dreieckig, Mullwindeln)	t 1000 EUR	- -	- -	- -	-
1824 11 090	- Andere Bekleidung und Bekleidungszubehör	t 1000 EUR	1
1824 12 100	Trainingsanzüge, Skianzüge, Badeanzüge und Badehosen, andere Bekleidung - Trainingsanzüge (Hosen, Jacken),	1000 St 1000 EUR	2

4 Produktion nach Güterarten - Deutschland

Melde-Nr.	Bezeichnung	Einheit	4. VJ 2004	3. VJ 2005	4. VJ 2005	4. VJ 2005 Anzahl Unternehmen
1	2	3	4	5	6	7
1824 12 300	- Skianzüge (Hosen, Jacken, Kombinationen)	1000 St 1000 EUR	- -	- -	- -	-
1824 12 400	- Badeanzüge und Badehosen - für Männer oder Knaben	1000 St 1000 EUR	. 84	2
1824 12 500	- Badeanzüge, Bikinis, Slip-, Bikinihosen, für Frauen oder Mädchen	1000 St 1000 EUR	244 .	101 2 172	220 .	6
1824 12 900	- Andere Bekleidung (z.B. Radfahrer- trikots, Bodies mit Ärmeln)	1000 St 1000 EUR	63 .	32 1 339	40 1 481	6
1824 13 730	Fingerhandschuhe, Handschuhe ohne Fingerspitzen und Fausthandschuhe aus Gewirken oder Gestricken - mit Kunststoff oder Kautschuk getränkt, bestrichen oder überzogen	1000 Paar 1000 EUR	1
1824 13 750	- nicht mit Kunststoff oder Kaut- schuk getränkt, bestrichen oder überzogen	1000 Paar 1000 EUR	922 .	631 .	692 .	3
1824 14 300	Anderes konfektioniertes Bekleid- ungszubehör, aus Gewirken oder Gestricken; Teile für Bekleidung oder für Bekleidungszubehör, aus Gewirken oder Gestricken - Schals, Umschlagtücher, Halstücher, Kragenschoner, Kopftücher, Schleier u.ä. Waren	1000 St 1000 EUR	82 223	171 559	98 305	5
1824 14 500	- Krawatten, Schleifen (z.B. Querbinder) und Krawattenschals	1000 St 1000 EUR	- -	- -	- -	-
1824 14 900	- Anderes konfektioniertes Bekleidungszubehör, Teile für Bekleidung oder für Bekleidungszubehör	1000 EUR	4 166	1 841	2 304	6
1824 21 000	Bekleidung und Bekleidungszubehör aus Spinnstoffen (ohne solche aus Gewirken oder Gestricken) Bekleidung und Bekleidungszubehör einschl. Unterhemden, Spielhöschen, Unterhosen, Strampelanzügen, Win- deln, Handschuhen und Oberbekleid- ung, für Kleinkinder mit einer Kör- pergröße von 86 cm oder weniger (ohne solche aus Gewirken oder Gestricken)	1000 EUR	2
1824 22 110	Trainingsanzüge, Skianzüge, Bade- anzüge, Badehosen und andere Bekleidung (ohne Arbeits- und Berufsbekleidung; ohne solche aus Gewirken oder Gestricken) - Trainingsanzüge (Hosen, Jacken), u.a. Bekleidung (ohne Skianzüge), für Männer oder Knaben - - aus Baumwolle	1000 St 1000 EUR	- -	- -	- -	-
1824 22 140	- - aus Wolle oder feinen Tierhaaren	1000 St 1000 EUR	3 184	2
1824 22 150	- - aus Chemiefasern	1000 St 1000 EUR	6 483	7 576	9 892	3
1824 22 190	- - aus anderen Spinnstoffen	1000 St 1000 EUR	1
1824 22 210	- Trainingsanzüge (Hosen, Jacken), u.a. Bekleidung (ohne Skianzüge), für Frauen oder Mädchen - - aus Baumwolle	1000 St 1000 EUR	. 74	2
1824 22 240	- - aus Wolle oder feinen Tierhaaren	1000 St 1000 EUR	. .	6 333	. .	3
1824 22 250	- - aus Chemiefasern	1000 St 1000 EUR	21 1 199	101 2 612	29 1 518	5
1824 22 290	- - aus anderen Spinnstoffen	1000 St 1000 EUR	4 260	. .	7 .	4
1824 22 300	- Skianzüge (Hosen, Jacken, Kombi- nationen)	1000 St 1000 EUR	- -	- -	- -	-
1824 22 400	- Badeanzüge und Badehosen für für Männer oder Knaben	1000 St 1000 EUR	- -	- -	- -	-
1824 22 500	- Badeanzüge, Bikinis, Slip-, Biki- nihosen, für Frauen oder Mädchen	1000 St 1000 EUR	- -	- -	- -	-

4 Produktion nach Güterarten - Deutschland

Melde-Nr.	Bezeichnung	Einheit	4. VJ 2004	3. VJ 2005	4. VJ 2005	4. VJ 2005 Anzahl Unternehmen
1	2	3	4	5	6	7
1824 23 110	Taschentücher, Schals, Umschlagtücher, Krawatten, Handschuhe, anderes konfektioniertes Bekleidungszubehör (ohne solche aus Gewirken oder Gestrickten); Teile für Bekleidung oder Bekleidungszubehör, a.n.g. - Taschentücher, Ziertaschentücher - - aus Baumwolle	1000 St 1000 EUR	- -	- -	- -	- -
1824 23 190	- - aus anderen Spinnstoffen	1000 St 1000 EUR	- -	- -	- -	- -
1824 23 340	- Schals, Umschlagtücher, Halstücher, Kragenschoner, Kopftücher, Schleier u.ä. Waren - - aus Wolle oder feinen Tierhaaren	1000 St 1000 EUR	4
1824 23 380	- - aus Seide, Schappe- oder Bourretteseide	1000 St 1000 EUR	2
1824 23 390	- - aus anderen Spinnstoffen	1000 St 1000 EUR	6
1824 23 550	- Krawatten, Schleifen (z.B. Querbinde) und Krawattenschals - - aus Chemiefasern	1000 St 1000 EUR	- -	- -	- -	- -
1824 23 580	- - aus Seide, Schappe- oder Bourretteseide	1000 St 1000 EUR	2
1824 23 590	- - aus anderen Spinnstoffen	1000 St 1000 EUR	- -	- -	- -	- -
1824 23 700	- Fingerhandschuhe, Handschuhe ohne Fingerspitzen und Fausthandschuhe	1000 Paar 1000 EUR	. .	- -	- -	- -
1824 23 930	- Anderes konfektioniertes Bekleidungszubehör, Teile für Bekleidung oder Bekleidungszubehör, a.n.g. - - Anderes konfektioniertes Bekleidungszubehör aus Spinnstoffen	1000 EUR	2 225	1 419	1 608	8
1824 23 950	- - Teile für Bekleidung oder für Bekleidungszubehör aus Spinnstoffen	1000 EUR	-	.	.	1
1824 31 730	Bekleidungszubehör aus Leder; Bekleidung aus Filz oder Vliesstoffen; Bekleidung aus Spinnstoffen, überzogen Bekleidungszubehör aus Leder oder rekonstituiertem Leder - Schutzhandschuhe u.a. Handschuhe (ohne Spezialsporthandschuhe) - - Schutzhandschuhe für alle Berufe	1000 Paar 1000 EUR	2
1824 31 750	- - Fingerhandschuhe, Handschuhe ohne Fingerspitzen und Fausthandschuhe (ohne Sport- und Schutzhandschuhe)	1000 Paar 1000 EUR	15 284	. 1 132	43 .	3
1824 31 800	- Gürtel, Koppel und Schulterriemen	1000 St 1000 EUR	2 701 6 788	2 523 7 252	2 985 7 531	9
1824 31 900	- Anderes Bekleidungszubehör	1000 EUR	.	.	.	1
1824 32 100	Bekleidung aus Filz oder Vliesstoffen; Bekleidung aus Spinnstoffen (auch aus Gewirken oder Gestrickten,) getränkt oder überzogen - Bekleidung aus Gewirken oder Gestrickten, bestrichen, getränkt, überzogen, mit Lagen versehen oder kautschutiert	1000 EUR	.	.	.	1
1824 32 330	- Bekleidung aus Filz und Vliesstoffen - - aus Filz (ohne Hüte)	1000 St 1000 EUR	- -	- -	- -	- -
1824 32 350	- - aus Vliesstoffen	1000 St 1000 EUR	1
1824 32 530	- Mäntel (einschl. Kurzmäntel), Umhänge o.ä. Waren, aus Gewebe, mit Kunststoff getränkt, bestrichen, überzogen oder mit Lagen aus Kunststoff versehen, aus kautschutiertem u.ä. Gewebe, aus Wachstuch - - für Männer oder Knaben	1000 St 1000 EUR	- -	- -	- -	- -
1824 32 550	- - für Frauen oder Mädchen	1000 St 1000 EUR	- -	- -	- -	- -

4 Produktion nach Güterarten - Deutschland

Melde-Nr.	Bezeichnung	Einheit	4. VJ 2004	3. VJ 2005	4. VJ 2005	4. VJ 2005 Anzahl Unternehmen
1	2	3	4	5	6	7
1824 32 730	- Andere Bekleidung aus Gewebe, mit Kunststoff getränkt, bestrichen, überzogen oder mit Lagen aus Kunststoff versehen, aus kautschutiertem o.ä. Gewebe - für Männer oder Knaben	1000 St 1000 EUR	3 1 139	5 1 016	4 1 188	6
1824 32 750	- für Frauen oder Mädchen	1000 St 1000 EUR	- -	1
1824 41 300	Hüte, andere Kopfbedeckungen und Teile dafür Hutstumpen, Hutrohlinge - Hutstumpen, weder geformt noch randgeformt, aus Filz, sowie Hutplatten, Bandeaux "auch aufgeschnitten", aus Filz, zum Herstellen von Hüten	1000 St 1000 EUR	- -	- -	- -	-
1824 41 500	- Hutstumpen oder Hutrohlinge, geflochten oder durch Verbindung von Streifen aus Stoffen aller Art hergestellt, weder geformt noch randgeformt noch ausgestattet	1000 St 1000 EUR	- -	- -	- -	-
1824 42 300	Hüte u.a. Kopfbedeckungen; Haarnetze - aus Filz, aus Hutstumpen oder Hutplatten aus Filz hergestellt, auch ausgestattet	1000 St 1000 EUR	1 719	1 251	75 792	3
1824 42 500	- geflochten oder durch Verbindung von Streifen aus Stoffen aller Art hergestellt, auch ausgestattet	1000 St 1000 EUR	265 1 040	87 843	79 723	5
1824 42 700	- gewirkt oder gestrickt oder aus Stücken (ohne solche aus Streifen) von Spitzen, Filz oder anderen Spinnstoffserzeugnissen hergestellt, auch ausgestattet; Haarnetze, aus Stoffen aller Art, auch ausgestattet	1000 St 1000 EUR	4 742 2 961	5 140 3 098	5 492 2 967	7
1824 43 330	Andere Kopfbedeckungen (ohne Sicherheitskopfbedeckungen und ohne solche aus Kautschuk oder Kunststoff); Bänder, Innenfutter, Bezüge, Gestelle, Schirme und Kinnbänder, für Kopfbedeckungen - Hüte u.a. Kopfbedeckungen aus Pelzfellen und aus anderen Stoffen - - aus Pelzfellen	1000 St 1000 EUR	- -	- -	- -	-
1824 43 350	- - aus anderen Stoffen	1000 St 1000 EUR	50 419	86 785	97 640	3
1824 43 500	- Bänder zur Innenausrüstung, Innenfutter, Bezüge, Gestelle, Schirme und Kinnbänder, für Kopfbedeckungen	1000 EUR	.	.	.	1
1830 11 300	Pelze und Pelzwaren Pelzfelle, Bekleidung und Bekleidungszubehör aus Pelzfellen, andere Waren aus Pelzfellen Pelzfelle (einschl. Teilen), gegerbt oder zugerichtet - Ganze Pelzfelle, auch ohne Kopf, Schwanz oder Klauen, nicht zusammengesetzt, von Kaninchen, Hasen oder Astrachan-, Karakul-, Persianer-, Breitschwanz- u.ä. Lämmern, von indischen, chinesischen, mongolischen oder tibetanischen Lämmern	1000 St 1000 EUR	1
1830 11 500	- Andere Pelzfelle (einschl. Köpfen, Schwänzen, Klauen u.a. Teilen, Abfällen und Überresten), auch zusammengesetzt	1000 EUR	.	.	.	1
1830 12 300	Bekleidung, Bekleidungszubehör u.a. Waren, aus Pelzfellen (ohne Hüte u.a. Kopfbedeckungen) - Bekleidung und Bekleidungszubehör aus Pelzfellen von Jungtieren der Sattel- oder Mützenrobbe	1000 EUR	.	.	.	1
1830 12 900	- Andere Waren aus Pelzfellen	1000 EUR	1 310	2 550	1 478	6
1830 13 000	Künstliches Pelzwerk und Waren daraus	1000 EUR	.	.	.	1
1899 00 000	Veredlung von Erzeugnissen dieser Güterabteilung (ohne Bekleidung aus textilen Stoffen)	1000 EUR	5 103	6 226	4 208	7

4 Produktion nach Güterarten - Deutschland

Melde-Nr.	Bezeichnung	Einheit	4. VJ 2004	3. VJ 2005	4. VJ 2005	4. VJ 2005 Anzahl Unternehmen	
1	2	3	4	5	6	7	
	Leder und Lederwaren						
	Leder						
1910 11 000	- Sämischleder (einschl. Neusämischleder) darunter zum Absatz bestimmt	1000 m ² 1000 m ² 1000 EUR	*	- - -	- - -	- - -	- - -
1910 12 000	- Lackleder und folien-kaschierte Leder; metallisierte Leder darunter zum Absatz bestimmt	1000 m ² 1000 m ² 1000 EUR	*	- - -	- - -	- - -	- - -
1910 21 001	Rind- und Kalbleder, Rossleder und Leder von anderen Einhufern, enthaart, mit einer Oberfläche von 2,6 m ² oder weniger - Leder aus ganzen Häuten von Rindern und Kälbern, mit einer Oberfläche von 2,6 m ² oder weniger, nur gegerbt	t 1000 EUR	2
1910 21 003	- Leder aus ganzen Häuten von Rindern und Kälbern, mit einer Oberfläche von 2,6 m ² oder weniger, nach dem Gerben bearbeitet (z.B. Boxcalf) - für Schuhe darunter zum Absatz bestimmt	1000 m ² 1000 m ² 1000 EUR	*	2 2 2
1910 21 005	- für Lederwaren darunter zum Absatz bestimmt	1000 m ² 1000 m ² 1000 EUR	*	2 2 2
1910 21 009	- für andere Zwecke (z.B. für Bekleidung) darunter zum Absatz bestimmt	1000 m ² 1000 m ² 1000 EUR	*	2 2 2
1910 22 001	Anderes Rind- und Kalbleder, mit einer Oberfläche von mehr als 2,6 m ² , gegerbt oder nachgegerbt, auch gespalten, jedoch nicht zugerichtet darunter zum Absatz bestimmt	t t 1000 EUR	*	. 9 679 7 687	. 5 593 3 957	. 5 723 4 072	4 4 4
1910 22 002	Volleder von Rindern und Kälbern, mit einer Oberfläche von mehr als 2,6 m ² , nach dem Gerben zugerichtet - Sohlenleder darunter zum Absatz bestimmt	t t 1000 EUR	*	- - -	- - -	- - -	- - -
1910 22 003	- Anderes Volleder darunter zum Absatz bestimmt	t t 1000 EUR	*	1 1 1
1910 22 004	Nabenspalt von Rindern und Kälbern, mit einer Oberfläche von mehr als 2,6 m ² , nach dem Gerben zugerichtet - für Schuhe darunter zum Absatz bestimmt	1000 m ² 1000 m ² 1000 EUR	*	2 2 2
1910 22 005	- für Möbel oder Kraftfahrzeuge darunter zum Absatz bestimmt	1000 m ² 1000 m ² 1000 EUR	*	1 383 1 383 43 190	1 460 1 460 43 498	1 472 1 472 45 267	6 6 6
1910 22 006	- für andere Zwecke (z.B. für Bekleidung) darunter zum Absatz bestimmt	1000 m ² 1000 m ² 1000 EUR	*	331 331 3 683	317 317 3 556	358 358 3 190	4 4 4
1910 22 007	Anderes Rind- und Kalbleder, nach dem Gerben zugerichtet, Pergament- oder Rohhautleder, zugerichtet, mit einer Oberfläche von mehr als 2,6 m ² - für Möbel oder Kraftfahrzeuge darunter zum Absatz bestimmt	1000 m ² 1000 m ² 1000 EUR	*	477 477 6 419	466 466 6 144	460 460 6 536	3 3 3
1910 22 008	- für andere Zwecke darunter zum Absatz bestimmt	1000 m ² 1000 m ² 1000 EUR	*	1 1 1
1910 23 001	Rossleder und Leder von anderen Einhufern (Volleder und Narbenspalt), mit einer Oberfläche von mehr als 2,6 m ² , nach dem Gerben zugerichtet darunter zum Absatz bestimmt	1000 m ² 1000 m ² 1000 EUR	*	- - -	- - -	- - -	- - -
1910 23 005	Anderes Rossleder und Leder von anderen Einhufern, Pergament- oder Rohhautleder, mit einer Oberfläche von mehr als 2,6 m ² ; nach dem Gerben zugerichtet darunter zum Absatz bestimmt	1000 m ² 1000 m ² 1000 EUR	*	- - -	- - -	- - -	- - -
1910 31 300	Schaf- oder Lammlleder, enthaart - nur gegerbt, nicht zugerichtet, auch gespalten darunter zum Absatz bestimmt	t t 1000 EUR	*	- - -	- - -	- - -	- - -

4 Produktion nach Güterarten - Deutschland

Melde-Nr.	Bezeichnung	Einheit	4. VJ 2004	3. VJ 2005	4. VJ 2005	4. VJ 2005 Anzahl Unternehmen	
1	2	3	4	5	6	7	
1910 31 500	- Schaf- und Lammleder, nach dem Gerben zugerichtet; Pergament- oder Rohhautleder darunter zum Absatz bestimmt	1000 m ² 1000 m ² 1000 EUR	*	.	.	.	1 1
1910 32 300	Ziegen- oder Zickelleder, enthaart - nur gegerbt, nicht zugerichtet, auch gespalten darunter zum Absatz bestimmt	t t 1000 EUR	*	-	-	-	-
1910 32 500	- Ziegen- oder Zickelleder, nach dem Gerben zugerichtet; Pergament- oder Rohhautleder darunter zum Absatz bestimmt	1000 m ² 1000 m ² 1000 EUR	*	.	.	.	1 1
1910 33 300	Leder von Schweinen, enthaart - nur gegerbt, nicht zugerichtet, auch gespalten darunter zum Absatz bestimmt	t t 1000 EUR	*	-	-	-	-
1910 33 500	- nach dem Gerben zugerichtet; Pergament- oder Rohhautleder darunter zum Absatz bestimmt	1000 m ² 1000 m ² 1000 EUR	*	-	-	-	-
1910 41 300	Leder von Kriechtieren u.a. Tieren, enthaart - nur gegerbt, nicht zugerichtet, auch gespalten darunter zum Absatz bestimmt	t t 1000 EUR	*	-	-	-	-
1910 41 500	- nach dem Gerben zugerichtet darunter zum Absatz bestimmt	1000 m ² 1000 m ² 1000 EUR	*	.	-	-	-
1910 42 000	Rekonstituiertes Leder auf der Grundlage von Leder oder Lederfasern hergestellt, in Platten, Blättern oder Streifen, auch in Rollen darunter zum Absatz bestimmt	1000 m ² 1000 m ² 1000 EUR	*	2 516 2 516 4 808	.	.	2 2
1910 50 000	Schnitzel u.a. Abfälle von Leder, Pergament-, Rohhautleder oder rekonstituiertem Leder, nicht zur Herstellung von Waren aus Leder verwendbar; Lederspäne usw.	1000 EUR	2
1920 11 000	Lederwaren (ohne Lederbekleidung und Schuhe) Sattlerwaren für alle Tiere (einschl. Zugtauen, Leinen, Kniekappen, Maulkörben, Satteldecken, Satteltaschen, Hundedecken u.dgl.), aus Stoffen aller Art Reiseartikel, Handtaschen u.ä. Behältnisse, aus Stoffen aller Art - Reisekoffer, Handkoffer, Kosmetikkoffer und Dokumentenkoffer, Aktentaschen, Schulranzen u.ä. Behältnisse	1000 EUR	12 520	11 516	13 246	18	
1920 12 103	- - aus Leder oder rekonstituiertem Leder	1000 St 1000 EUR	100 5 953	84 4 260	101 5 654	9	
1920 12 105	- - aus textilen Geweben oder anderem Material - Handtaschen, auch mit Schulterriemen (einschl. solcher ohne Handgriffe)	1000 St 1000 EUR	188 8 277	161 5 780	162 6 750	9	
1920 12 202	- - aus Leder oder rekonstituiertem Leder für Damen und Herren	1000 St 1000 EUR	18 1 686	19 1 855	15 1 370	5	
1920 12 209	- - aus textilen Geweben oder anderem Material für Damen und Herren - Kleinlederwaren (Taschen- oder Handtaschenartikel)	1000 St 1000 EUR	27 .	.	.	1	
1920 12 303	- - aus Leder oder rekonstituiertem Leder oder Lackleder	1000 EUR	1 433	.	.	4	
1920 12 305	- - aus textilen Geweben oder anderem Material	1000 EUR	868	825	871	6	
1920 12 500	- Reisetaschen, Toilettentaschen, Rucksäcke, Taschen für Sportartikel, Behältnisse für Musikinstrumente u.a. Behältnisse	1000 EUR	11 150	12 093	11 647	22	
1920 12 700	- Zusammenstellungen für die Reise (Necessaires) von Waren zur Körperpflege, zum Nähen oder Reinigen von Schuhen oder Bekleidung	1000 St 1000 EUR	- -	- -	- -	-	
1920 13 000	Uhrarmbänder und Teile dafür (ohne solche aus Metallen)	1000 St 1000 EUR	425 2 165	497 2 435	446 2 249	4	

4 Produktion nach Güterarten - Deutschland

Melde-Nr.	Bezeichnung	Einheit	4. VJ 2004	3. VJ 2005	4. VJ 2005	4. VJ 2005 Anzahl Unternehmen
1	2	3	4	5	6	7
1920 14 300	Waren aus Leder oder rekonstituiertem Leder - zu technischen Zwecken	t 1000 EUR	476 23 138	529 14 459	511 14 802	7
1920 14 500	- Andere Waren	1000 EUR	.	6 648	7 656	19
	Schuhe					
1930 11 200	Wasserdichte Schuhe mit Laufsohlen und Oberteil aus Kautschuk oder Kunststoff - mit Oberteil aus Kautschuk	1000 Paar 1000 EUR	- -	- -	- -	-
1930 11 300	- mit Oberteil aus Kunststoff	1000 Paar 1000 EUR	- -	1
1930 12 100	Andere Schuhe mit Laufsohlen und Oberteil aus Kautschuk oder Kunststoff - Sandalen	1000 Paar 1000 EUR	2
1930 12 310	- - - - - - - Straßenschuhe (Stiefel, Stiefel- letten, Halbschuhe)	1000 Paar 1000 EUR	1
1930 12 370	- - Pantoffeln und andere Hausschuhe	1000 Paar 1000 EUR	- -	- -	- -	-
1930 13 510	Schuhe mit Oberteil aus Leder - Schuhe mit Laufsohlen aus Kautschuk, Kunststoff, Leder oder rekonstituiertem Leder (ohne Sandalen und Hausschuhe) - - für Männer	1000 Paar 1000 EUR	633 25 681	610 23 641	567 21 638	18
1930 13 522	- - für Frauen; Schuhe, die nicht als Männer- oder Frauenschuhe erkennbar sind (sog. Unisex-Schuhe)	1000 Paar 1000 EUR	1 640 53 725	1 526 55 770	1 400 45 070	24
1930 13 529	- - - Unisex-Schuhe	1000 Paar 1000 EUR	201 13 139	178 11 454	181 12 254	5
1930 13 530	- - für Kinder	1000 Paar 1000 EUR	300 7 716	398 11 056	362 8 837	3
1930 13 610	- - Sandalen - - für Männer	1000 Paar 1000 EUR	161 4 364	80 2 433	132 3 648	9
1930 13 620	- - für Frauen; einschl. Sandalen, die nicht als Männer- oder Frauensandalen erkennbar sind (sog. Unisex-Sandalen)	1000 Paar 1000 EUR	1 868 19 748	1 541 13 179	1 644 17 036	12
1930 13 630	- - für Kinder	1000 Paar 1000 EUR	2
1930 13 700	- Pantoffeln und andere Hausschuhe	1000 Paar 1000 EUR	1
1930 13 800	- Andere Schuhe mit Oberteil aus Leder oder rekonstituiertem Leder und Laufsohlen aus Holz, Kork oder aus anderen Stoffen	1000 Paar 1000 EUR	1
1930 14 440	Schuhe mit Oberteil aus Spinnstoffen (ohne Sportschuhe) - - Pantoffeln u.a. Hausschuhe	1000 Paar 1000 EUR	147 1 880	253 2 038	131 1 787	7
1930 14 450	- Schuhe mit Laufsohlen aus Kautschuk, Kunststoff, aus Leder oder rekonstituiertem Leder	1000 Paar 1000 EUR	2
1930 14 480	- Schuhe mit Oberteil aus Spinnstoffen und mit Laufsohlen aus Holz oder Kork	1000 Paar 1000 EUR	- -	- -	- -	-
1930 14 490	- Schuhe mit Oberteil aus Spinnstoffen und mit Laufsohlen aus anderen Stoffen	1000 Paar 1000 EUR	- -	- -	- -	-
1930 21 100	Skistiefel, Skilanglaufschuhe und Snowboardschuhe - mit Laufsohlen und Oberteil aus Kautschuk oder Kunststoff	1000 Paar 1000 EUR	- -	- -	- -	-
1930 21 500	- mit Oberteil aus Leder	1000 Paar 1000 EUR	- -	- -	- -	-
1930 22 400	Sportschuhe; Tennis-, Basketball-, Turn-, Trainings- u.ä. Schuhe, mit Laufsohlen aus Kautschuk oder Kunststoff und Oberteil aus Spinnstoffen	1000 Paar 1000 EUR	. .	234 932	206 916	3

4 Produktion nach Güterarten - Deutschland

Melde-Nr.	Bezeichnung	Einheit	4. VJ 2004	3. VJ 2005	4. VJ 2005	4. VJ 2005 Anzahl Unternehmen
1	2	3	4	5	6	7
1930 23 100	Andere Sportschuhe (ohne Schlittschuhe und Rollschuhe) - mit Laufsohlen und Oberteil aus Kautschuk oder Kunststoff	1000 Paar 1000 EUR	- -	- -	- -	- -
1930 23 500	- mit Laufsohlen aus Kautschuk, Kunststoff, Leder oder rekonstituiertem Leder u. Oberteil aus Leder	1000 Paar 1000 EUR	164 6 475	163 5 293	178 5 828	7
1930 31 250	Schuhe mit einem Metallschutz in der Vorderkappe - mit Oberteil aus Kautschuk und Laufsohlen aus Kautschuk oder Kunststoff - - Wasserdichte Schuhe	1000 Paar 1000 EUR	- -	- -	- -	- -
1930 31 270	- - Andere Schuhe mit Oberteil aus Kautschuk	1000 Paar 1000 EUR	- -	- -	- -	- -
1930 31 350	- mit Oberteil aus Kunststoff und mit Laufsohlen aus Kautschuk oder Kunststoff - - Wasserdichte Schuhe	1000 Paar 1000 EUR	- -	- -	- -	- -
1930 31 370	- - Andere Schuhe mit Oberteil aus Kunststoff	1000 Paar 1000 EUR	- -	- -	- -	- -
1930 31 500	- mit Oberteil aus Leder	1000 Paar 1000 EUR	1 022 40 471	896 36 673	893 37 488	10
1930 32 550	Andere Schuhe, a.n.g. - Andere Schuhe mit Oberteil aus Leder oder Lederriemen - - mit Laufsohlen aus Leder und Oberteil aus Lederriemen, die über den Spann und um die große Zehe führen	1000 Paar 1000 EUR	- -	- -	- -	- -
1930 32 570	- - mit einer Hauptsohle aus Holz, weder mit Innensohle noch mit einem Metallschutz in der Vorderkappe, mit Oberteil aus Leder	1000 Paar 1000 EUR	- -	- -	- -	- -
1930 32 900	- Andere Schuhe mit Laufsohlen aus Kautschuk, Kunststoff, Leder, rekonstituiertem Leder oder aus anderen Stoffen	1000 Paar 1000 EUR	2 691	1 212	.	3
1930 40 650	Schuhoberteile und Teile dafür (ohne Verstärkungen) - aus Leder	1000 EUR	2 611	2 293	2 367	4
1930 40 690	- aus anderen Stoffen	1000 EUR	.	.	.	1
1930 40 700	Laufsohlen und Absätze aus Kautschuk oder Kunststoff	1000 St 1000 EUR	9 653 15 625	7 694 12 574	8 364 13 342	11
1930 40 910	Andere Schuhteile, Einlegesohlen u.ä. herausnehmbare Waren; Gamaschen u.ä. Waren sowie Teile dafür - aus Holz	1000 EUR	-	-	-	-
1930 40 990	- aus anderen Stoffen	1000 EUR	14 055	14 967	14 936	16
1999 00 000	Veredlung von Erzeugnissen dieser Güterabteilung	1000 EUR	6 935	10 862	8 867	5
2010 10 100	Holz sowie Holz-, Kork- und Flechtwaren (ohne Möbel) Holz, gesägt, auch gehobelt oder imprägniert - Bahnschwellen aus Holz, nicht imprägniert darunter zum Absatz bestimmt	m ³ m ³ 1000 EUR	* 6 337 957	* 8 858 1 588	* 6 251 1 107	8 8
2010 10 320	- Nadelholz, in der Längsrichtung gesägt oder gesäumt, gemessert oder geschält, mit einer Dicke von mehr als 6 mm - - geschliffen; keilverzinkt (auch gehobelt oder geschliffen) darunter zum Absatz bestimmt	m ³ m ³ 1000 EUR	* 382 312 67 297	* 513 975 497 443 88 546	* 470 350 455 447 80 270	46 45
2010 10 340	- - gehobelt (nicht keilverzinkt oder geschliffen) darunter zum Absatz bestimmt	m ³ m ³ 1000 EUR	* 336 866 333 900 87 057	* 584 667 581 500 138 766	* 518 718 514 932 121 393	83 81
2010 10 350	- - Fichten- oder Tannenschnittholz, 'Picea abies Karst.', 'Abies alba Mill.' darunter zum Absatz bestimmt	m ³ m ³ 1000 EUR	* 3 106 662 2 791 007 382 588	* 3 789 154 3 346 772 462 983	* 3 527 800 3 107 290 426 414	338 329
2010 10 370	- - Kiefern-schnittholz, 'Pinus sylvestris L.' darunter zum Absatz bestimmt	m ³ m ³ 1000 EUR	* 388 421 319 588 44 336	* 458 829 386 505 52 104	* 426 038 362 418 47 828	67 63

4 Produktion nach Güterarten - Deutschland

Melde-Nr.	Bezeichnung	Einheit	4. VJ 2004	3. VJ 2005	4. VJ 2005	4. VJ 2005 Anzahl Unternehmen
1	2	3	4	5	6	7
2010 10 390	- - Anderes Nadelschnittholz (z.B. Lärche, Eibe, Wachholder) darunter zum Absatz bestimmt	m ³ m ³ 1000 EUR	* 289 429 286 179 42 278	383 212 379 733 55 962	338 721 335 423 48 647	39 38
2010 10 501	- - Eichen-, Buchen- u.a. nichttropisches Laubholz, in der Längsrichtung gesägt oder gesäumt, gemessert oder geschält, mit einer Dicke von mehr als 6 mm (ohne Tropenholz und Blöcke, Stäbe und Friese für Parkett aus Eichenholz)	m ³ m ³ 1000 EUR	* 102 658 89 080 26 923	94 148 85 876 25 815	116 267 104 071 31 498	40 40
2010 10 505	- - gehobelt (ohne Blöcke, Stäbe und Friese für Parkett aus Eichenholz) darunter zum Absatz bestimmt	m ³ m ³ 1000 EUR	*	3 3
2010 10 507	- - anders bearbeitet (z.B. nur gesägt, gesäumt, gemessert, geschält) darunter zum Absatz bestimmt	m ³ m ³ 1000 EUR	* 159 394 132 314 28 570	144 099 117 815 28 915	155 875 128 589 30 486	94 86
2010 10 711	- - Tropenholz, in der Längsrichtung gesägt oder gesäumt, gemessert oder geschält, mit einer Dicke von mehr als 6 mm (auch Stäbe und Friese für Parkett aus Tropenholz, gehobelt, nicht zusammengesetzt, über 6 mm Dicke)	m ³ m ³ 1000 EUR	*	1 1
2010 10 715	- - geschliffen; keilverzinkt (auch gehobelt oder geschliffen) darunter zum Absatz bestimmt	m ² m ² 1000 EUR	*	2 2
2010 10 717	- - gehobelt; Stäbe und Friese für Parkett a. Tropenholz, gehobelt nicht zusammengesetzt darunter zum Absatz bestimmt	m ² m ² 1000 EUR	*	2 2
2010 10 770	- - anders bearbeitet (z.B. nur gesägt, gesäumt, gemessert, geschält) darunter zum Absatz bestimmt	m ³ m ³ 1000 EUR	* . 5 000 1 201	12 003 12 003 1 775	11 919 11 919 1 732	7 7
2010 10 770	- Stäbe und Friese für Parkett aus Eichenholz, gehobelt, nicht zusammengesetzt, mit einer Dicke von mehr als 6 mm darunter zum Absatz bestimmt	m ² m ² 1000 EUR	* 59 558 59 558 1 236	62 747 62 747 1 312	73 784 73 784 1 659	10 10
2010 21 103	- Holz, entlang einer oder mehrerer Kanten oder Flächen profiliert, auch gehobelt, geschliffen oder keilverzinkt; Stäbe und Friese für Parkett aus Laubholz	1000 m 1000 m 1000 EUR	* 31 494 31 494 48 006	29 442 29 442 45 987	27 324 27 324 43 181	42 42
2010 21 109	- - Nadelholz, entlang einer oder mehreren Kanten profiliert, auch gehobelt, geschliffen oder keilverzinkt	1000 m 1000 m 1000 EUR	* . 14 856 14 643	20 910 20 910 20 390	19 073 19 073 20 067	16 16
2010 21 533	- - Laubholz, entlang einer oder mehreren Kanten profiliert, auch gehobelt, geschliffen oder keilverzinkt	1000 m 1000 m 1000 EUR	* 11 769 24 636	10 605 20 656	11 195 22 731	35 35
2010 21 539	- - Leisten darunter zum Absatz bestimmt	1000 m 1000 m 1000 EUR	*	2 2
2010 21 550	- - Anderes Laubholz darunter zum Absatz bestimmt	1000 m 1000 m 1000 EUR	*	2 2
2010 22 000	- Stäbe und Friese für Parkett aus Laubholz (ohne solche aus Eiche, nur gehobelt), nicht zusammengesetzt darunter zum Absatz bestimmt	m ² m ² 1000 EUR	* . . 3 172	140 096 140 096	129 111 129 111 2 874	9 9
2010 23 030	- Holzwolle; Holzmehl	1000 EUR	11 248	11 106	.	3
2010 23 050	- Holz in Form von Plättchen oder Schnitzeln	t t 1000 EUR	* 794 854 19 655	960 682 23 987	882 402 22 641	152 151
2010 23 050	- aus Nadelholz darunter zum Absatz bestimmt	t t 1000 EUR	* 5 041 5 041 498	5 561 5 561 470	6 119 6 119 496	7 7

4 Produktion nach Güterarten - Deutschland

Melde-Nr.	Bezeichnung	Einheit	4. VJ 2004	3. VJ 2005	4. VJ 2005	4. VJ 2005 Anzahl Unternehmen
1	2	3	4	5	6	7
2010 31 160	Rohholz, auch entrindet, vom Splint befreit oder zwei- oder vierseitig grob zugerichtet, mit Farbe, Beize, Kreosot oder anderen Konservierungsmitteln behandelt	m ³ 1000 EUR	13 654 3 282	18 849 4 454	14 750 3 510	17
2010 32 000	Bahnschwellen aus Holz, imprägniert	m ³ 1000 EUR	6 020 3 270	6 709 3 578	6 513 3 595	4
2010 40 050	Sägespäne	1000 EUR	17 894	19 153	22 247	277
2010 40 093	Andere Reststoffe und Sägenebenprodukte - Schwarten und Spreißel darunter zum Absatz bestimmt	m ³ 1000 EUR	411 073 411 073 2 634	478 018 478 018 3 320	470 902 470 902 3 310	126 126
2010 40 099	- Andere Reststoffe und Sägenebenprodukte (auch Pellets, Briketts; ohne Schwarten und Spreißel)	1000 EUR	6 354	6 458	8 714	77
2010 90 000	Imprägnieren von Holz	1000 EUR	1 403	1 845	1 545	30
2020 11 030	Sperrholz, ausschließlich aus Furnieren, mit einer Dicke von 6 mm oder weniger - mit mindestens einer äußeren Lage aus tropischem Holz darunter zum Absatz bestimmt	m ³ 1000 EUR	685 .	721 .	453 .	5 4
2020 11 050	- mit mindestens einer äußeren Lage aus anderem Holz als Nadelholz darunter zum Absatz bestimmt	m ³ 1000 EUR	3 138 3 138 5 306	3 714 3 714 5 949	3 634 3 634 6 262	9 9
2020 11 090	- Anderes Sperrholz, ausschließlich aus Furnieren, mit einer Dicke von 6 mm oder weniger darunter zum Absatz bestimmt	m ³ 1000 EUR	- - -	- - -	- - -	- -
2020 12 330	Anderes Sperrholz; furniertes Holz u.ä. Lagenholz - mit mindestens einer äußeren Lage aus Laubholz - - mindestens eine Spanplatte enthaltend darunter zum Absatz bestimmt	m ³ 1000 EUR	10 486 10 486 4 064	7 822 7 822 3 660	7 631 7 631 3 385	9 9
2020 12 350	- - mit Block-, Stab-, Stäbchen- oder Streifenholzmittellage (Tischlerplatten) darunter zum Absatz bestimmt	m ³ 1000 EUR	30 185 12 961	29 833 13 092	33 429 14 534	8 7
2020 12 390	- - Anderes Sperrholz oder furniertes Holz darunter zum Absatz bestimmt	m ³ 1000 EUR	7 003 12 276	5 317 9 992	6 003 12 110	8 7
2020 12 530	- mit mindestens einer äußeren Lage aus Nadelholz - - mindestens eine Spanplatte enthaltend darunter zum Absatz bestimmt	m ³ 1000 EUR	2 2
2020 12 550	- - mit Block-, Stab-, Stäbchen- oder Streifenholzmittellage (Tischlerplatten) darunter zum Absatz bestimmt	m ³ 1000 EUR	9 087 9 087 5 220	7 852 7 852 4 481	6 708 6 708 3 392	3 3
2020 12 590	- - Anderes Sperrholz oder furniertes Holz darunter zum Absatz bestimmt	m ³ 1000 EUR	. . 1 368	2 2
2020 13 330	Spanplatten u.ä. Platten, aus Holz oder anderen holzigen Stoffen, auch mit Harz oder anderen organischen Bindemitteln hergestellt - aus Holz - - roh oder nur geschliffen darunter zum Absatz bestimmt	m ³ 1000 EUR	1 571 684 1 278 373 155 337	1 534 726 1 197 141 153 649	1 641 588 1 276 590 159 189	18 17
2020 13 340	- - mit Hochdruckschichtpressstoffen mit Dekorschicht beschichtet darunter zum Absatz bestimmt	m ³ 1000 EUR	131 825 109 198 55 060	119 260 104 612 55 097	137 668 111 898 55 832	11 9
2020 13 370	- - mit melaminharzgetränkten Papierlagen beschichtet darunter zum Absatz bestimmt	m ³ 1000 EUR	650 604 149 111	676 104 156 142	740 262 170 299	18 18
2020 13 380	- - Waferboard (einschl. "oriented strand board") u.ä. Spanplatten u.ä. Platten, aus Holz darunter zum Absatz bestimmt	m ³ 1000 EUR	217 031 44 937	294 357 62 466	289 665 62 947	9 9
2020 13 500	- Spanplatten u.ä. Platten, aus anderen holzigen Stoffen darunter zum Absatz bestimmt	m ³ 1000 EUR	113 222 53 698	44 983 25 292	50 300 28 249	4 3

4 Produktion nach Güterarten - Deutschland

Melde-Nr.	Bezeichnung	Einheit	4. VJ 2004	3. VJ 2005	4. VJ 2005	4. VJ 2005 Anzahl Unternehmen
1	2	3	4	5	6	7
2020 14 130	Faserplatten aus Holz oder anderen holzigen Stoffen, auch mit Harz oder anderen organischen Stoffen hergestellt - mit einer Dichte von mehr als 0,8 g/cm ³ - weder mechanisch bearbeitet noch oberflächenbeschichtet darunter zum Absatz bestimmt	m ³ m ³ 1000 EUR	* 367 328 82 528	372 183 81 479	487 957 106 346	7 7
2020 14 150	- - Andere Faserplatten mit einer Dichte von mehr als 0,8 g/cm ³ darunter zum Absatz bestimmt	m ³ m ³ 1000 EUR	* 309 562 309 562 158 169	311 558 160 466	361 360 361 360 164 665	9 9
2020 14 330	- mit einer Dichte von mehr als 0,5 bis 0,8 g/cm ³ - weder mechanisch bearbeitet noch oberflächenbeschichtet darunter zum Absatz bestimmt	m ³ m ³ 1000 EUR	* 308 534 279 055 61 175	328 535 289 264 65 698	354 679 315 314 69 899	6 6
2020 14 350	- - Andere Faserplatten mit einer Dichte von mehr als 0,5 bis 0,8 g/cm ³ darunter zum Absatz bestimmt	m ³ m ³ 1000 EUR	* 254 654 94 577	271 073 107 615	293 696 120 698	6 6
2020 14 530	- mit einer Dichte von mehr als 0,35 bis 0,5 g/cm ³ - weder mechanisch bearbeitet noch oberflächenbeschichtet darunter zum Absatz bestimmt	m ³ m ³ 1000 EUR	* - -	- -	- -	- -
2020 14 550	- - Andere Faserplatten mit einer Dichte von mehr als 0,35 bis 0,5 g/cm ³ darunter zum Absatz bestimmt	m ³ m ³ 1000 EUR	* - -	- -	- -	- -
2020 14 730	- mit einer Dichte von 0,35 g/cm ³ oder weniger - weder mechanisch bearbeitet noch oberflächenbeschichtet darunter zum Absatz bestimmt	m ³ m ³ 1000 EUR	*	1 1
2020 14 750	- - Andere Faserplatten mit einer Dichte von 0,35 g/cm ³ oder weniger darunter zum Absatz bestimmt	m ³ m ³ 1000 EUR	* - -	- -	- -	- -
2020 15 000	Veredlung von Sperrholz, furniertem Holz u.ä. Lagenholz, Span- u.ä. Platten und Faserplatten	1000 EUR	110 993	106 610	51 110	18
2020 21 130	Furnierblätter oder Blätter für Sperrholz (auch zusammengefügt) u.ä. Holz, in der Längsrichtung gesägt, gemessert oder geschält, mit einer Dicke von 6 mm oder weniger - keilverzinkt, gehobelt, geschliffen und Brettchen zum Herstellen von holzgefassten Stiften darunter zum Absatz bestimmt	m ² m ² 1000 EUR	* 2 005 848 2 005 848 3 269	2 224 966 2 224 966 3 447	2 186 243 2 186 243 3 519	6 6
2020 21 180	- - Andere Furnierblätter oder Blätter, mit einer Dicke von 6 mm oder weniger darunter zum Absatz bestimmt	m ³ m ³ 1000 EUR	* 47 154 28 563 26 064	42 493 24 462 23 771	47 036 24 987 23 092	26 19
2020 22 000	Verdichtetes Holz in Blöcken, Platten, Brettern oder Profilen darunter zum Absatz bestimmt	m ³ m ³ 1000 EUR	* . 8 932	. 10 384	. 9 971	6 6
2030 11 100	Fenster, Fenstertüren, Rahmen und Verkleidungen dafür, Türen und Türrahmen, -verkleidungen und -schwellen, aus Holz - Fenster, Fenstertüren, Rahmen und Verkleidungen dafür	St 1000 EUR	792 957 230 828	690 183 199 296	743 928 216 805	247
2030 11 501	- - Türen und Rahmen dafür, Türverkleidungen (auch Türschwellen) - - Türblätter	St 1000 EUR	1 617 238 174 336	1 532 570 159 470	1 543 538 163 486	170
2030 11 505	- - Türzargen, Türverkleidungen (auch Türschwellen)	St 1000 EUR	1 431 192 75 998	1 247 332 69 799	1 509 873 73 971	117
2030 12 150	Parketttafeln, Verschalungen für Betonarbeiten, Schindeln ("shingles" und "shakes"), aus Holz - Parketttafeln - - für Mosaikparkett	1000 m ² 1000 EUR	97 1 292	68 1 198	64 1 018	8
2030 12 190	- - Andere Parketttafeln	1000 m ² 1000 EUR	2 541 57 351	2 434 55 572	2 880 62 249	17
2030 12 300	- Verschalungen für Betonarbeiten	1000 m ² 1000 EUR	3 453 30 673	4 122 36 114	3 823 32 893	10

4 Produktion nach Güterarten - Deutschland

Melde-Nr.	Bezeichnung	Einheit	4. VJ 2004	3. VJ 2005	4. VJ 2005	4. VJ 2005 Anzahl Unternehmen
1	2	3	4	5	6	7
2030 12 500	- Schindeln ("shingles" und "shakes")	1000 m ² 1000 EUR	.	.	.	1
	Andere Bautischlerwaren aus Holz, a.n.g.		.	.	.	
2030 13 010	- Holzleimbauteile darunter zum Absatz bestimmt	m ³ * m ³ 1000 EUR	177 771 158 830 69 066	211 789 193 894 83 246	202 186 182 191 78 712	31 31
2030 13 030	- Wandelemente	m ³ 1000 EUR	23 561 15 021	27 492 17 134	28 216 17 061	11
2030 13 050	- Treppen	St 1000 EUR	25 957 42 096	25 649 38 704	25 620 38 419	55
2030 13 070	- Saunakabinen	St 1000 EUR	7 675 24 277	3 987 15 085	7 071 23 483	10
2030 13 090	- Andere Bautischlerwaren aus Holz, a.n.g.	1000 EUR	211 117	204 489	224 902	181
2030 20 003	Vorgefertigte Gebäude aus Holz - Ein- und Zweifamilienhäuser	m ² St 1000 EUR	296 163 3 531 310 216	300 114 2 391 306 820	331 609 2 629 343 406	43
2030 20 005	- Andere Wohn- und Betriebsgebäude	m ² St 1000 EUR	46 787 201 14 870	42 810 196 11 148	41 530 152 12 493	10
2030 20 009	- Andere Gebäude (z.B. Gartenhäuser)	m ² St 1000 EUR	207 272 .	273 619 46 681 34 337	219 911 .	25
2030 90 000	Installation von selbstgefertigten Konstruktionsteilen, Fertigbauteilen, Ausbauelementen und Fertigteilbauten aus Holz	1000 EUR	.	.	.	12
	Verpackungsmittel, Lagerbehälter und Ladungsträger, aus Holz					
	Flachpaletten, Boxpaletten u.a. Ladungsträger, aus Holz					
2040 11 330	- Flachpaletten; Palettenaufsatzwände	1000 St 1000 EUR	13 663 87 668	13 912 91 040	13 559 88 791	102
2040 11 350	- Boxpaletten u.a. Ladungsträger	1000 St 1000 EUR	1 265 9 615	1 017 10 226	1 130 10 875	11
	Andere Verpackungsmittel und Teile dafür (einschließlich Fassstäben), aus Holz					
2040 12 135	- Kisten, Kistchen, Verschlüge, Trommeln u.ä. Verpackungsmittel - - ganz oder teilweise aus furniertem Holz oder Sperrholz hergestellt	m ³ 1000 EUR	131 004 31 240	139 341 36 278	132 237 39 179	55
2040 12 139	- - aus anderem Holz hergestellt	m ³ 1000 EUR	82 017 31 363	92 760 32 563	89 905 32 945	66
2040 12 150	- Kabeltrommeln	m ³ 1000 EUR	14 688 6 225	13 405 5 753	13 146 5 606	9
2040 12 500	- Fässer, Tröge, Bottiche, Kübel u.a. Böttcherwaren, Teile dafür (einschl. Fassstäben)	m ³ 1000 EUR	.	719 137	.	3
2040 90 000	Reparatur und Instandhaltung von Verpackungsmitteln, Lagerbehältern und Ladungsträgern aus Holz	1000 EUR	.	4 275	3 388	11
	Andere Holzwaren					
2051 11 000	Werkzeuge, Werkzeugfassungen, -griffe und -stiele; Fassungen, Griffe und Stiele für Besen, Bürsten und Pinsel; Schuhformen, -leisten und -spanner, aus Holz	1000 EUR	7 131	6 065	8 427	16
2051 12 000	Holzwaren zur Verwendung bei Tisch oder in der Küche	1000 EUR	947	394	422	6
2051 13 000	Hölzer mit Einlegearbeit (Intarsien oder Marketerie); Schmuckkassetten, Besteckkästchen u.ä. Waren; Statuetten u.a. Ziergegenstände; Innenausstattungsgegenstände (ohne Möbel), aus Holz	1000 EUR	15 506	12 414	15 963	28
2051 14 100	Holzrahmen für Bilder, Fotografien, Spiegel o. dgl.	1000 EUR	4 400	6 279	8 755	10
2051 14 550	Särge	St 1000 EUR	66 393 13 101	59 629 11 672	60 634 12 117	24
2051 14 590	Andere Holzwaren (ohne Särge)	1000 EUR	143 534	150 158	148 516	98

4 Produktion nach Güterarten - Deutschland

Melde-Nr.	Bezeichnung	Einheit	4. VJ 2004	3. VJ 2005	4. VJ 2005	4. VJ 2005 Anzahl Unternehmen
1	2	3	4	5	6	7
2051 90 000	Reparatur und Instandhaltung von Holzwaren der Güterklasse 2051 (ohne Gebrauchsgüter)	1000 EUR	-	-	-	-
	Korkabfälle; Kork-, Flecht- und Korbmacherwaren					
2052 11 300	Korkabfälle; Korkschröt und Korkmehl	t 1000 EUR	.	.	.	1
2052 11 500	Naturkork, entrindet oder grob zugerichtet oder in Würfeln, Platten, Blättern oder Streifen (einschl. Rohlinge zum Herstellen von Stopfen)	t 1000 EUR	-	-	-	-
	Waren aus Naturkork					
2052 12 500	- Stopfen	t 1000 EUR	.	.	.	1
2052 12 900	- Andere Waren aus Naturkork	t 1000 EUR	-	-	-	-
	Würfel, Quader, Platten, Blätter und Streifen; Fliesen in beliebiger Form; massive Zylinder (einschl. Scheiben), aus Presskork					
2052 13 300	- Stopfen für Schaumwein, auch mit Scheiben aus Naturkork	t 1000 EUR	-	-	-	-
2052 13 500	- Andere Stopfen (z.B. für 'stille Weine')	t 1000 EUR	-	-	-	-
2052 13 700	- Massive Zylinder (einschl. Scheiben); Würfel, Quader, Platten, Blätter und Streifen; Fliesen in beliebiger Form	t 1000 EUR	.	.	.	1
2052 14 000	Waren aus Presskork, a.n.g.	t 1000 EUR	38 853	58 1 296	53 1 216	5
	Flechtwaren und Korbmacherwaren (ohne Möbel)					
2052 15 100	- Geflechte u.ä. Waren aus Flechtstoffen, auch miteinander zu Bändern verbunden	t 1000 EUR	-	-	-	-
2052 15 300	- Matten, Strohmatten und Gittergeflechte, aus pflanzlichen Stoffen	t 1000 EUR	-	-	-	-
	- Andere Waren aus pflanzlichen oder anderen Flechtstoffen					
2052 15 550	- - aus pflanzlichen Flechtstoffen in Flächenform	t 1000 EUR	-	-	-	-
2052 15 590	- - aus anderen Flechtstoffen	t 1000 EUR	-	-	-	-
2052 15 700	- Korbmacherwaren und andere Waren aus pflanzlichen Stoffen	t 1000 EUR	-	-	-	-
2052 15 900	- Andere Waren aus Geflechten (ohne solche aus pflanzlichen Stoffen)	t 1000 EUR	.	.	.	1
2099 00 000	Veredlung von Erzeugnissen dieser Güterabteilung	1000 EUR	38 713	41 834	41 062	28
	Papier, Pappe und Waren daraus					
	Holzstoff und Zellstoff					
2111 11 000	Chemische Halbstoffe aus Holz, zum Auflösen darunter zum Absatz bestimmt	t-tr90 % t-tr90 % 1000 EUR	*	.	.	2 2
	Chemische Halbstoffe aus Holz (Natron- oder Sulfatzellstoff) (ohne solche zum Auflösen)					
2111 12 130	- aus Nadelholz - - ungebleicht darunter zum Absatz bestimmt	t-tr90 % t-tr90 % 1000 EUR	*	-	-	- - -
2111 12 150	- - halbgebleicht oder gebleicht darunter zum Absatz bestimmt	t-tr90 % t-tr90 % 1000 EUR	*	.	.	2 2
	- aus Laubholz					
2111 12 530	- - ungebleicht darunter zum Absatz bestimmt	t-tr90 % t-tr90 % 1000 EUR	*	-	-	- - -
2111 12 550	- - halbgebleicht oder gebleicht darunter zum Absatz bestimmt	t-tr90 % t-tr90 % 1000 EUR	*	.	.	1 -

4 Produktion nach Güterarten - Deutschland

Melde-Nr.	Bezeichnung	Einheit	4. VJ 2004	3. VJ 2005	4. VJ 2005	4. VJ 2005 Anzahl Unternehmen	
1	2	3	4	5	6	7	
Chemische Halbstoffe aus Holz (Sulfitzellstoff) (ohne solche zum Auflösen)							
2111 13 130	- aus Nadelholz - - ungebleicht darunter zum Absatz bestimmt	t-tr90 % t-tr90 % 1000 EUR	*	.	.	.	1 1
2111 13 150	- - halbgebleicht oder gebleicht darunter zum Absatz bestimmt	t-tr90 % t-tr90 % 1000 EUR	*	.	.	.	1 -
2111 13 530	- aus Laubholz - - ungebleicht darunter zum Absatz bestimmt	t-tr90 % t-tr90 % 1000 EUR	*	-	-	-	- -
2111 13 550	- - halbgebleicht oder gebleicht darunter zum Absatz bestimmt	t-tr90 % t-tr90 % 1000 EUR	*	24 652 9 038	15 974 6 765	24 416 9 431	3 3
Mechanische oder halbchemische Halbstoffe aus Holz, Halbstoffe aus anderen cellulosehaltigen Faserstoffen							
2111 14 150	- Mechanische Halbstoffe aus Holz (Holzschliff) - - Thermo-mechanische Halbstoffe darunter zum Absatz bestimmt	t-tr90 % t-tr90 % 1000 EUR	*	101 059 -	105 146 -	105 595 -	4 -
2111 14 190	- - Andere mechanische Halbstoffe darunter zum Absatz bestimmt	t-tr90 % t-tr90 % 1000 EUR	*	257 829 .	271 492 .	254 499 .	12 1
2111 14 300	- Halbchemische Halbstoffe aus Holz darunter zum Absatz bestimmt	t-tr90 % t-tr90 % 1000 EUR	*	- -	- -	- -	- -
2111 14 500	- Halbstoffe aus anderen cellulosehaltigen Faserstoffen (auch Altpapierstoff, verflüssigt, papiermaschinenfähig aufbereitet) darunter zum Absatz bestimmt	t-tr90 % t-tr90 % 1000 EUR	*	23 327 13 115	25 494 15 237	13 999 10 647	5 3
Papier, Karton und Pappe							
2112 11 000	Zeitungsdruckpapier, in Rollen oder Bogen darunter zum Absatz bestimmt	t t 1000 EUR	*	554 187 554 187 257 675	661 493 661 493 328 256	678 444 678 444 331 614	8 8
2112 12 000	Büttenpapier und Büttenpappe (handgeschöpft) darunter zum Absatz bestimmt	t t 1000 EUR	*	- -	- -	- -	- -
Rohpapier und Rohpappe für licht-, wärme- oder elektroempfindliche Papiere und Pappen, Köhlerroh papier und Tapetenroh papier, in Rollen oder Bogen							
2112 13 200	- Rohpapier und Rohpappe für licht-, wärme- oder elektroempfindliche Papiere und Pappen darunter zum Absatz bestimmt	t t 1000 EUR	*	99 186 158 375	92 168 138 888	93 017 139 726	10 10
2112 13 400	- Köhlerroh papier, weder gestrichen noch überzogen darunter zum Absatz bestimmt	t t 1000 EUR	*	- -	- -	- -	- -
2112 13 600	- Tapetenroh papier, weder gestrichen noch überzogen darunter zum Absatz bestimmt	t t 1000 EUR	*	25 856 19 606	30 621 22 201	30 641 22 743	7 6
Grafische Papiere und Pappen, in Rollen oder Bogen							
2112 14 130	- Papiere und Pappen, weder gestrichen noch überzogen, zum Beschreiben, Bedrucken oder zu anderen grafischen Zwecken (holzfrei) - - mit einem Quadratmetergewicht von weniger als 40 g und einer mechanisch gewonnenen Fasermenge von 10 GHT oder weniger (holzfrei) darunter zum Absatz bestimmt	t t 1000 EUR	*	6 943 6 943 12 582	5 130 5 130 9 324	6 218 6 218 11 391	4 4
2112 14 160	- - mit einem Quadratmetergewicht von 40 g oder mehr bis 150 g und einer mechanisch gewonnenen Fasermenge von 10 GHT oder weniger (holzfrei) - - - in Rollen darunter zum Absatz bestimmt	t t 1000 EUR	*	147 133 118 234	162 120 132 695	141 865 114 375	17 17
2112 14 190	- - - in Bogen bis max. DIN A 3 darunter zum Absatz bestimmt	t t 1000 EUR	*	36 219 32 021	. 44 395	51 458 42 645	6 6

4 Produktion nach Güterarten - Deutschland

Melde-Nr.	Bezeichnung	Einheit	4. VJ 2004	3. VJ 2005	4. VJ 2005	4. VJ 2005 Anzahl Unternehmen
1	2	3	4	5	6	7
2112 14 220	- - - Andere Papiere und Pappen (nicht in Rollen oder Bogen bis max. DIN A 3) darunter zum Absatz bestimmt	t t 1000 EUR	* 125 527 125 527 126 127	125 082 125 082 131 575	120 472 120 472 129 649	9 9
2112 14 250	- - mit einem Quadratmetergewicht von mehr als 150 g und einer mechanisch gewonnenen Fasermenge von 10 GHT oder weniger (holzfrei), in Rollen oder Bogen darunter zum Absatz bestimmt	t t 1000 EUR	* 145 169 76 331	145 123 74 663	149 550 77 280	11 11
	- Papiere und Pappen, weder gestrichen noch überzogen, zum Beschreiben, Bedrucken oder zu anderen grafischen Zwecken, mit einem Gehalt an mechanisch od. chemisch-mechanisch gewonnenen Fasern von mehr als 10% (holzhaltig)					
2112 14 310	- - in Rollen darunter zum Absatz bestimmt	t t 1000 EUR	* 328 432 202 077	305 736 206 254	306 578 198 844	9 8
2112 14 340	- - in Bogen bis max. DIN A 3 darunter zum Absatz bestimmt	t t 1000 EUR	*	1 1
2112 14 370	- - Andere Papiere und Pappen (nicht in Rollen oder Bogen bis max. DIN A 3) darunter zum Absatz bestimmt	t t 1000 EUR	* 9 414 7 579	8 078 6 820	9 376 7 771	4 4
	Papiere für die Herstellung von Toilettenpapier, Abschmink- oder Handtüchern, Servietten o.ä. Papiererzeugnissen; Zellstoffwatte und Vliese aus Zellstofffasern, in Rollen oder Bogen					
2112 21 300	- Zellstoffwatte darunter zum Absatz bestimmt	t t 1000 EUR	* 30 160 .	28 387 .	. .	3 1
	- Vliese aus Zellstofffasern (sog. Tissue) und gekrepptes Papier					
2112 21 550	- - mit einem Quadratmetergewicht pro Lage von 25 g oder weniger (Tissue) darunter zum Absatz bestimmt	t t 1000 EUR	* 103 226 .	115 719 8 583 7 029	120 337 6 066 4 857	6 4
2112 21 570	- - mit einem Quadratmetergewicht pro Lage von mehr als 25 g (Krepp) darunter zum Absatz bestimmt	t t 1000 EUR	* 43 303 22 287 36 526	48 310 24 831 41 183	48 380 25 034 38 688	5 4
2112 21 900	- Andere Papiere für die Herstellung von Toilettenpapier, Abschmink- oder Handtücher, Servietten u.ä. Papiererzeugnisse darunter zum Absatz bestimmt	t t 1000 EUR	*	2 2
	Kraftliner, weder gestrichen noch überzogen, in Rollen oder Bogen					
2112 22 500	- ungebleicht darunter zum Absatz bestimmt	t t 1000 EUR	*	1 1
2112 22 900	- Anderer Kraftliner darunter zum Absatz bestimmt	t t 1000 EUR	* - -	- -	- -	- -
	Kraftsackpapier; Kraftpapiere und Kraftpappen, weder gestrichen noch überzogen, in Rollen oder Bogen					
2112 23 150	- - Kraftsackpapier, nicht gekreppt, gefältelt oder durch Pressen oder Prägen gemustert oder perforiert	t t 1000 EUR	* - -	- -	- -	- -
2112 23 190	- - anderes Kraftsackpapier, nicht gekreppt, gefältelt oder durch Pressen oder Prägen gemustert oder perforiert darunter zum Absatz bestimmt	t t 1000 EUR	* - -	- -	- -	- -
	- Andere Kraftpapiere und Kraftpappen, nicht gekreppt, gefältelt od. durch Pressen oder Prägen gemustert oder perforiert					
2112 23 330	- - mit einem Quadratmetergewicht von 150 g oder weniger darunter zum Absatz bestimmt	t t 1000 EUR	* 40 460 40 460 48 454	38 339 38 339 46 128	37 759 37 759 45 021	11 11
2112 23 350	- - mit einem Quadratmetergewicht von mehr als 150 g, jedoch weniger als 225 g darunter zum Absatz bestimmt	t t 1000 EUR	*	2 2

4 Produktion nach Güterarten - Deutschland

Melde-Nr.	Bezeichnung	Einheit	4. VJ 2004	3. VJ 2005	4. VJ 2005	4. VJ 2005 Anzahl Unternehmen	
1	2	3	4	5	6	7	
2112 23 370	- mit einem Quadratmetergewicht von 225 g oder mehr darunter zum Absatz bestimmt	t t	*	.	.	.	3 3
2112 23 500	- Kraftsackpapier, gekreppt oder gefälzelt, auch durch Pressen oder Prägen gemustert oder perforiert darunter zum Absatz bestimmt	t t	*	-	-	-	-
	Halbzellstoffpapier (sog. "fluting"), Strohpapier u.a. Wellenpapier für die Welle der Wellpappe, weder gestrichen noch überzogen, in Rollen oder Bogen	t t	*	-	-	-	-
2112 24 100	- Halbzellstoffpapier darunter zum Absatz bestimmt	t t	*	-	.	.	1 1
2112 24 200	- Strohpapier darunter zum Absatz bestimmt	t t	*	-	-	-	-
2112 24 300	- Wellenpapier darunter zum Absatz bestimmt	t t	*	315 458 93 635	312 816 76 524	288 836 77 711	9 9
2112 25 200	- mit einem Quadratmetergewicht von 150 g oder weniger darunter zum Absatz bestimmt	t t	*	379 223 327 050 104 887	464 289 408 649 116 233	465 079 410 928 123 623	15 14
2112 25 400	- mit einem Quadratmetergewicht von mehr als 150 g darunter zum Absatz bestimmt	t t	*	149 848 46 000	122 132 34 419	130 442 38 365	9 9
2112 30 100	- Sulfitpackpapier darunter zum Absatz bestimmt	t t	*	20 995 20 995 14 367	20 571 20 571 14 060	20 416 20 416 14 098	7 7
2112 30 200	- Zigarettenpapier (nicht in Form von Heftchen, Hülsen oder in Rollen und nicht mit einer Breite von 5 cm oder weniger) darunter zum Absatz bestimmt	t t	*	.	.	.	1 1
2112 30 300	- Filterpapier und Filterpappe darunter zum Absatz bestimmt	t t	*	36 437 27 858 70 738	34 779 25 100 64 318	37 646 27 402 68 963	7 7
2112 30 400	- Filzpapier und Filzpappe darunter zum Absatz bestimmt	t t	*	.	.	.	2 2
2112 30 600	- - mit einem Quadratmetergewicht von 150 g oder weniger darunter zum Absatz bestimmt	t t	*	324 911 298 648 166 371	358 618 325 968 155 127	371 879 345 208 161 399	23 22
2112 30 700	- - mit einem Quadratmetergewicht von mehr als 150 g, jedoch weniger als 225 g darunter zum Absatz bestimmt	t t	*	17 920 5 868	20 760 6 160	18 416 5 580	6 6
2112 30 805	- - - aus Altpapier darunter zum Absatz bestimmt	t t	*	166 918 62 848	167 181 62 899	171 334 64 073	19 18
2112 30 809	- - - Andere Papiere und Pappen (ohne solche aus Altpapier) darunter zum Absatz bestimmt	t t	*	117 398 62 709	118 461 62 884	109 610 56 431	12 12
2112 40 100	- Pergamentpapier und -pappe darunter zum Absatz bestimmt	t t	*	.	.	.	1 1
2112 40 300	- Pergamentersatzpapier darunter zum Absatz bestimmt	t t	*	9 527 9 527 11 217	9 291 9 291 10 174	10 814 10 814 12 382	5 5
2112 40 500	- Naturpauspapier darunter zum Absatz bestimmt	t t	*	.	.	.	2 2

4 Produktion nach Güterarten - Deutschland

Melde-Nr.	Bezeichnung	Einheit	4. VJ 2004	3. VJ 2005	4. VJ 2005	4. VJ 2005 Anzahl Unternehmen
1	2	3	4	5	6	7
2112 40 700	- Pergaminpapier u.a. kalandrierte, durchsichtige oder durchscheinende Papiere darunter zum Absatz bestimmt	t t 1000 EUR	* . . .	2 903 2 903 5 456	3 393 3 393 6 145	4 4 .
	Papier und Pappe, bearbeitet					
2112 51 400	Papier und Pappe, zusammengeklebt, auf der Oberfläche weder gestrichen noch überzogen oder getränkt, auch mit Innenverstärkung, in Rollen oder Bogen darunter zum Absatz bestimmt	t t 1000 EUR	* 7 975 7 975 8 156	6 648 6 648 7 161	6 121 6 121 .	4 4 .
	Papiere und Pappen, gekreppt oder gefältelt, auch durch Pressen oder Prägen gemustert oder perforiert, a.n.g., in Rollen oder Bogen					
2112 52 300	- Kraftpapier darunter zum Absatz bestimmt	t t 1000 EUR	*	2 2 .
2112 52 500	- Andere Papiere und Pappen darunter zum Absatz bestimmt	t t 1000 EUR	* 6 358 6 358 14 381	5 916 5 916 12 625	5 811 5 811 12 908	10 10 .
	Ein- oder beidseitig mit Kaolin o.a. anorganischen Stoffen gestrichene Papiere und Pappen zum Beschreiben, Bedrucken oder für andere grafische Zwecke, in Rollen oder Bogen					
	- Papiere und Pappen, gestrichen oder überzogen, zum Beschreiben, Bedrucken oder zu anderen grafischen Zwecken, mit einem Gehalt an mechanisch gewonnenen Fasern von 10% oder weniger (holzfrei)					
2112 53 130	- - in Rollen darunter zum Absatz bestimmt	t t 1000 EUR	* 167 324 167 324 141 390	172 348 172 348 141 059	162 298 162 298 131 405	14 14 .
2112 53 160	- - in Bogen bis max. DIN A 3 darunter zum Absatz bestimmt	t t 1000 EUR	*	3 3 .
2112 53 190	- - Andere Papiere und Pappen (nicht in Rollen oder Bogen bis max. DIN A 3) darunter zum Absatz bestimmt	t t 1000 EUR	* 457 283 457 283 381 651	472 756 472 756 391 785	461 227 461 227 380 610	10 10 .
2112 53 300	- Leichtgewichtiges gestrichenes Papier, sog. "LWC-Papier" mit einer mechanisch gewonnenen Fasermenge von 10 GHT oder mehr (holzhaltig) darunter zum Absatz bestimmt	t t 1000 EUR	* 423 161 423 161 271 289	476 470 476 470 321 616	436 745 436 745 294 449	7 7 .
2112 53 400	- Andere gestrichene Papiere u.Pappen, zum Beschreiben, Bedrucken und zu anderen grafischen Zwecken, mit einer mechanisch gewonnenen Fasermenge von 10 GHT oder mehr (holzhaltig) (ohne "LWC-Papier") darunter zum Absatz bestimmt	t t 1000 EUR	* 410 980 410 980 266 320	419 353 419 353 280 137	395 166 395 166 263 030	10 10 .
	Ein- oder beidseitig mit Kaolin o.a. anorganischen Stoffen gestrichene oder überzogene Kraft- und Multiplexpapiere und -pappen (ohne solche zum Beschreiben, Bedrucken oder für andere grafische Zwecke), in Rollen oder Bogen					
	- Gestrichene oder überzogene Kraftpapiere und -pappen (ohne solche zum Beschreiben, Bedrucken oder zu anderen grafischen Zwecken)					
2112 54 130	- - - mit einem Quadratmetergewicht von 150 g oder weniger	t 1000 EUR	*	1 .
2112 54 160	- - - mit einem Quadratmetergewicht von mehr als 150 g	t 1000 EUR	* - .	- - .	- - .	- .
2112 54 190	- - ungebleicht	t 1000 EUR	*	1 .
	- Multiplexpapiere, -pappen u.a. Papiere und Pappen, gestrichen oder überzogen					
2112 54 220	- - Multiplexpapiere und -pappen darunter zum Absatz bestimmt	t t 1000 EUR	* - - .	- - .	- - .	- .
2112 54 250	- - Andere gestrichene o. überzogene Papiere und Pappen darunter zum Absatz bestimmt	t t 1000 EUR	* 73 301 73 301 52 546	100 865 100 865 62 255	98 598 98 598 58 877	7 7 .

4 Produktion nach Güterarten - Deutschland

Melde-Nr.	Bezeichnung	Einheit	4. VJ 2004	3. VJ 2005	4. VJ 2005	4. VJ 2005 Anzahl Unternehmen
1	2	3	4	5	6	7
2112 55 300	Kohlepapier, präpariertes Durchschreibepapier u.a. Vervielfältigungs- und Umdruckpapier mit einer Breite von ungefaltet mehr als 36 cm, in Rollen oder Bogen - Kohlepapier u.ä. Vervielfältigungspapier	t 1000 EUR	- -	- -	- -	- -
2112 55 500	- Präpariertes Durchschreibepapier (Selbstdurchschreibepapier (SD))	t 1000 EUR	77 718 86 531	73 000 81 028	68 276 76 234	4
2112 55 900	- Anderes Vervielfältigungs- oder Umdruckpapier	t 1000 EUR	: :	: :	: :	1
2112 56 130	Papiere, Pappen, Zellstoffwatte und Vlies aus Zellstofffasern, gestrichen, überzogen, getränkt, geteert, bituminiert, asphaltiert, gummiert oder mit Klebeschicht versehen (auch aluminisiert), in Rollen oder Bogen - geteert, bituminiert, asphaltiert, gummiert oder mit Klebeschicht versehen - - geteert, bituminiert oder asphaltiert	t 1000 EUR	3 343 4 553	4 541 5 626	4 831 6 028	4
2112 56 160	- - selbstklebend	t 1000 EUR	21 776 63 759	22 468 73 629	22 971 71 006	3
2112 56 190	- - gummiert oder mit Klebeschicht versehen (ohne selbstklebendes)	t 1000 EUR	1 853 3 310	1 736 3 134	1 916 3 432	4
2112 56 220	- mit Kunstharz oder Kunststoff gestrichen, überzogen oder getränkt (auch aluminisiert; ohne Klebeschicht); mit Wachs, Paraffin, Stearin, Öl od. Glycerin überzogen oder getränkt - - mit Kunstharz oder Kunststoff gestrichen, überzogen oder getränkt (auch aluminisiert; ohne Klebeschicht) - - - gebleicht, mit einem Quadratmetergewicht von mehr als 150 g	t 1000 EUR	36 319 81 918	39 421 90 754	39 340 89 892	13
2112 56 250	- - - ungebleicht, mit einem Quadratmetergewicht von mehr als 150 g	t 1000 EUR	32 779 113 090	33 315 111 152	35 283 117 264	21
2112 56 280	- - mit Wachs, Paraffin, Stearin, Öl oder Glycerin überzogen oder getränkt	t 1000 EUR	4 326 12 063	5 052 13 545	4 551 13 246	8
2112 57 203	Anderer Papiere und Pappen, Zellstoffwatte und Vliese aus Zellstofffasern, gestrichen, überzogen, getränkt, auf der Oberfläche gefärbt, verziert oder bedruckt, in Rollen oder Bogen - Endlosformulare u.a. Papiere und Pappen, Zellstoffwatte und Vliese aus Zellstofffasern - - Endlosformulare in Rollen, mit einer Breite von mehr als 15 cm, oder Bogen, mit einer Breite von mehr als 36 cm darunter zum Absatz bestimmt	t 1000 EUR	3 629 3 629 9 700	4 082 4 082 9 501	3 812 3 812 8 965	4 4
2112 57 205	- - Andere Papiere und Pappen, Zellstoffwatte und Vliese aus Zellstofffasern darunter zum Absatz bestimmt	t 1000 EUR	18 467 45 005	19 935 46 266	21 220 50 581	19 19
2112 60 000	Papier oder Pappe (Abfälle und Ausschuss) zur Wiedergewinnung	1000 EUR	1 760	1 970	1 982	6
2121 11 000	Wellpapier und -pappe; Verpackungsmittel aus Papier, Karton und Pappe Wellpapier oder Wellpappe, in Rollen oder Bogen, auch perforiert darunter zum Absatz bestimmt	t 1000 EUR	970 511 357 700 170 444	1 003 212 368 210 172 245	1 045 247 423 543 188 286	80 56
2121 12 303	Säcke, Beutel, Tüten aus Papier - Säcke und Beutel mit einer Bodenbreite von 40 cm oder mehr - - mit einer Seitenlänge von 35 cm oder mehr	t 1000 EUR	26 296 48 274	32 585 55 871	29 342 52 836	12
2121 12 305	- - mit einer Seitenlänge von weniger als 35 cm	t 1000 EUR	: :	: :	: :	2
2121 12 500	- Andere Säcke, Beutel oder Tüten (ohne Schallplattenhüllen)	t 1000 EUR	42 200 114 697	40 056 112 374	41 058 111 685	42

4 Produktion nach Güterarten - Deutschland

Melde-Nr.	Bezeichnung	Einheit	4. VJ 2004	3. VJ 2005	4. VJ 2005	4. VJ 2005 Anzahl Unternehmen
1	2	3	4	5	6	7
2121 13 000	Schachteln und Kartons aus Wellpapier oder Wellpappe	t 1000 EUR	904 072 852 421	960 896 882 039	961 369 861 331	162
2121 14 010	Faltschachteln und -kartons, aus nicht gewelltem Papier oder nicht gewellter Pappe - für Flüssigkeiten	t 1000 EUR	120 380 195 033	127 758 193 839	129 264 205 659	4
2121 14 030	- - Andere Faltschachteln und -kartons - - aus Karton	t 1000 EUR	185 034 384 157	201 901 430 794	188 026 400 441	115
2121 14 050	- - aus Vollpappe	t 1000 EUR	123 422 127 921	132 756 130 891	124 216 122 627	83
2121 14 070	- Displays (Trays) aus Karton oder Vollpappe	t 1000 EUR	32 833 64 315	32 645 65 446	31 748 58 281	50
2121 14 090	- Andere Faltschachteln u. -kartons, aus nicht gewelltem Papier oder nicht gewellter Pappe	t 1000 EUR	14 551 31 633	16 657 36 667	16 254 35 622	23
	Andere Verpackungsmittel aus Papier, Pappe, Zellstoffwatte o. Vliesen aus Zellstofffasern (einschl. Schallplattenhüllen); Pappwaren zur Verwendung in Büros, Läden u.dgl.					
	- Andere Verpackungs- und Aufbewahrungsmittel (einschl. Schallplattenhüllen) aus Papier oder Pappe, Zellstoffwatte oder Vliesen aus Zellstofffasern					
2121 15 330	- - Dosen, Trommeln und Fässer	t 1000 EUR	20 197 27 189	20 887 28 875	21 800 29 958	11
2121 15 350	- - Flexible Verpackungs- und Aufbewahrungsmittel (z.B. Schallplattenhüllen, Weichpackungen, Verpackungszuschnitte)	t 1000 EUR	15 345 42 202	16 776 45 272	17 792 47 016	25
2121 15 390	- - Andere Verpackungs- und Aufbewahrungsmittel	t 1000 EUR	8 434 14 100	9 156 16 729	10 140 16 155	16
2121 15 500	- Pappwaren zur Verwendung in Büros, Läden u.dgl.	t 1000 EUR	94 .	103 .	116 .	3
	Haushalts-, Hygiene- und Toilettenartikel aus Zellstoff, Papier und Pappe					
	Toilettenpapier, Taschen-, Abschmink-, Hand- und Tischtücher, Servietten aus Papierhalbstoff, Papier, Zellstoffwatte oder Vliesen aus Zellstofffasern					
2122 11 100	- Toilettenpapier, in Rollen mit einer Breite von 36 cm oder weniger	t 1000 EUR	105 084 152 767	111 414 152 482	114 016 159 974	10
2122 11 330	- - Taschen- und Abschminktücher	t 1000 EUR	37 320 51 087	26 340 36 824	38 560 55 023	6
2122 11 350	- - Handtücher	t 1000 EUR	79 249 125 370	83 176 122 705	80 830 119 108	9
2122 11 500	- Tischtücher und Servietten aus Papierhalbstoff, Papier, Zellstoffwatte oder Vliesen aus Zellstofffasern	t 1000 EUR	16 286 61 643	17 063 63 550	17 092 63 079	10
	Hygiene- und Krankenhausartikel, Bekleidung und Bekleidungszubehör, aus Papierhalbstoff, Papier, Zellstoffwatte oder Vliesen aus Zellstofffasern					
2122 12 100	- Hygienische Binden, Tampons u.ä. Waren	t 1000 EUR	16 008 79 499	17 568 49 595	16 941 48 322	7
	- Windeln für Kleinkinder u.ä. Waren zu hygienischen Zwecken					
2122 12 330	- - Windeln für Kleinkinder	t 1000 EUR	92 637 109 241	97 046 108 006	95 087 107 496	6
2122 12 350	- - Hygienische Artikel für an Urin- oder Stuhlinkontinenz leidende Erwachsene	t 1000 EUR	2
2122 12 500	- Bekleidung und Bekleidungszubehör	t 1000 EUR	- .	- .	- .	-
2122 12 900	- Andere Waren aus Papier zum Gebrauch im Haushalt, im Krankenhaus, bei der Körperpflege oder zu hygienischen Zwecken	t 1000 EUR	10 120 .	10 542 .	9 985 .	13

4 Produktion nach Güterarten - Deutschland

Melde-Nr.	Bezeichnung	Einheit	4. VJ 2004	3. VJ 2005	4. VJ 2005	4. VJ 2005 Anzahl Unternehmen
1	2	3	4	5	6	7
2122 13 000	Tabletts, Schüsseln, Teller, Tassen, Becher u.ä. Waren, aus Papier oder Pappe	t 1000 EUR	10 752 29 822	15 191 38 313	12 303 34 192	11
	Schreibwaren und Bürobedarf aus Papier, Karton oder Pappe					
	Kohle-, Vervielfältigungs-, Durchschreibe-, Umdruckpapier; Papier, gummiert oder mit Klebeschicht, in Rollen oder Bogen					
	- Kohlepapier o.ä. Vervielfältigungspapier, präpariertes Durchschreibepapier u.ä. Vervielfältigungs- und Umdruckpapier, vollständige Dauerschablonen und Offsetplatten aus Papier					
2123 11 130	- - Kohlepapier oder ähnliches Vervielfältigungspapier	t 1000 EUR	.	.	.	2
2123 11 150	- - Präpariertes Durchschreibepapier	t 1000 EUR	.	.	.	2
2123 11 170	- - Vollständige Dauerschablonen aus Papier	t 1000 EUR	-	-	-	-
2123 11 190	- - Andere Vervielfältigungs- und Umdruckpapiere; Offsetplatten, aus Papier	t 1000 EUR	.	.	.	2
2123 11 200	- Papier und Pappe, selbstklebend, in Streifen oder Rollen	t 1000 EUR	.	.	.	2
	- Anderes Papier, gummiert oder mit Klebeschicht (ohne selbstklebendes), in Streifen oder Rollen					
2123 11 403	- - gummiert	t 1000 EUR	.	.	.	2
2123 11 405	- - mit Klebeschicht (ohne selbstklebendes)	t 1000 EUR	.	.	.	2
	Briefumschläge, Einstückbriefe, Postkarten (ohne Bilder), aus Papier oder Pappe; Zusammenstellungen solcher Schreibwaren in Pappschachteln u.ä. Behältnissen					
2123 12 300	- Briefumschläge	1000 St 1000 EUR	7 826 720 98 815	6 709 979 83 679	7 191 584 89 593	37
2123 12 500	- Einstückbriefe, Postkarten (ohne Bilder) und Briefkarten	1000 St 1000 EUR	17 612 1 445	16 484 1 522	17 822 1 562	9
2123 12 700	- Zusammenstellungen von Schreibwaren in Schachteln, Taschen u.ä. Behältnissen	t 1000 EUR	.	.	.	5
	Andere Papiere oder Pappen zum Beschreiben, Bedrucken oder zu anderen grafischen Zwecken					
2123 13 300	- bedruckt, durch Pressen oder Prägen gemustert oder perforiert (z.B. Endlosformulare)	t 1000 EUR	10 369 13 079	8 885 11 263	10 821 13 816	10
	- Andere Papiere oder Pappen zum Beschreiben, Bedrucken oder zu anderen grafischen Zwecken					
2123 13 505	- - für Büromaschinen u.ä. Geräte, in Streifen oder Rollen, Breite 15 cm oder weniger	t 1000 EUR	7 892 14 606	7 656 14 680	8 197 14 322	7
2123 13 509	- - Andere Papiere oder Pappen zum Beschreiben, Bedrucken oder zu anderen grafischen Zwecken, a.n.g. (z.B. Bogen, Breite 36 cm oder weniger)	t 1000 EUR	8 133 6 864	7 927 5 731	7 848 5 334	13
	Tapeten					
	Tapeten und Wandverkleidungen aus Papier					
2124 11 100	- Raufaserpapier, sog. "Ingrainpapier"	Rollen 1000 EUR	.	.	.	2
2124 11 300	- Tapeten u.ä. Wandverkleidungen, bestrichen oder überzogen, mit einer Lage Kunststoff versehen	Rollen 1000 EUR	21 142 937 73 264	22 347 719 79 615	24 077 385 88 283	8
2124 11 500	- Tapeten u.ä. Wandverkleidungen, mit Flechtstoffen versehen	Rollen 1000 EUR	-	-	-	-
2124 11 900	- Andere Tapeten u.ä. Wandverkleidungen	Rollen 1000 EUR	2 130 995 4 303	2 133 059 4 321	2 140 530 4 368	4
2124 12 000	Wandverkleidungen aus Spinnstoffen	Rollen 1000 EUR	.	.	.	1

4 Produktion nach Güterarten - Deutschland

Melde-Nr.	Bezeichnung	Einheit	4. VJ 2004	3. VJ 2005	4. VJ 2005	4. VJ 2005 Anzahl Unternehmen
1	2	3	4	5	6	7
2125 11 000	Fußbodenbeläge mit Papier- oder Pappunterlage, auch zugeschnitten	m ² 1000 EUR	-	-	-	-
	Etiketten aller Art aus Papier oder Pappe, auch bedruckt					
2125 12 350	- - Bedruckte Etiketten - - Selbstklebeetiketten	t 1000 EUR	17 112 175 346	17 720 174 616	17 207 173 064	96
2125 12 390	- - Andere bedruckte Etiketten	t 1000 EUR	14 756 75 499	15 126 79 651	13 457 71 959	56
2125 12 550	- - Nichtbedruckte Etiketten - - Selbstklebeetiketten	t 1000 EUR	6 139 35 563	6 623 36 320	6 168 34 161	25
2125 12 590	- - Andere nichtbedruckte Etiketten	t 1000 EUR	427 3 938	460 3 663	401 3 258	6
2125 13 000	Filterblöcke und Filterplatten aus Papierhalbstoff	t 1000 EUR	-	-	-	-
	Zigarettenpapier, zugeschnitten oder in Form von Heftchen oder Hülsen; Rollen, Spulen, Spindeln u.ä. Unterlagen aus Papierhalbstoff, Papier oder Pappe; Filterpapier und -pappe; andere Waren aus Papier oder Pappe, a.n.g.					
2125 14 130	- - Zigarettenpapier, in Form von Heftchen, Hülsen und Rollen - - in Form von Heftchen oder Hülsen	t 1000 EUR	.	.	.	2
2125 14 150	- - in Rollen mit einer Breite von 5 cm oder weniger	t 1000 EUR	.	.	.	1
2125 14 200	- Rollen, Spulen, Spindeln u.ä. Unterlagen aus Papierhalbstoff, Papier oder Pappe, auch gelocht oder gehärtet, zum Aufwickeln von Spinnstoffgarnen	t 1000 EUR	4 866 5 745	3 986 4 813	4 029 4 837	5
	- Andere Rollen, Spulen, Spindeln u.ä. Unterlagen aus Papierhalbstoff, Papier oder Pappe					
2125 14 303	- - Zylindrische Hülsen und Spulenkern zum Aufwickeln von flächigen Materialien	t 1000 EUR	51 083 51 961	56 581 55 194	53 487 52 432	18
2125 14 309	- - Andere Rollen, Spulen, Spindeln u.ä. Unterlagen, a.n.g.	t 1000 EUR	2 468 3 244	1 490 2 453	1 434 2 318	3
	- Andere Waren aus Papier oder Pappe					
2125 14 490	- - Filterpapier und Filterpappe; Lochkarten, formgepresste Waren aus Papierhalbstoff und Diagrammpapier - - Filterpapier und Filterpappe, zugeschnitten	t 1000 EUR	12 884 46 308	12 880 44 034	13 232 45 919	11
2125 14 530	- - Lochkarten, nicht gelocht, für Lochkartenmaschinen, auch in Streifen	t 1000 EUR	.	.	.	1
2125 14 570	- - Formgepresste Waren aus Papierhalbstoff	t 1000 EUR	8 020	10 713 10 303	10 771 13 330	6
2125 14 610	- - Diagrammpapier für Registriergeräte, in Rollen, Bogen oder Scheiben	t 1000 EUR	.	.	.	2
	- Andere Waren aus Papier oder Pappe, a.n.g.					
2125 14 651	- - Dichtungen aus Papier oder Pappe; Papier und Pappe, gelocht, für Jacquardvorrichtungen u.ä. Maschinen; Papier für bestimmte Verwendungszwecke, z.B. Kondensatorpapier	t 1000 EUR	9 721 20 369	9 977 19 315	11 553 20 516	19
2125 14 653	- - Klappfächer und starre Fächer, Fächergestelle und Fächergriffe, Teile dafür	t 1000 EUR	-	-	-	-
2125 14 655	- - Bierdeckel	t 1000 EUR	5 751 7 530	6 491 8 126	6 181 7 687	4
2125 14 659	- - Andere Waren aus Papier oder Pappe a.n.g. (ohne Bierdeckel)	t 1000 EUR	33 540 81 078	22 670 73 971	24 994 81 063	51
2199 00 000	Veredlung von Erzeugnissen dieser Güterabteilung	1000 EUR	47 310	50 257	61 054	24

4 Produktion nach Güterarten - Deutschland

Melde-Nr.	Bezeichnung	Einheit	4. VJ 2004	3. VJ 2005	4. VJ 2005	4. VJ 2005 Anzahl Unternehmen
1	2	3	4	5	6	7
	Verlags- und Druckerzeugnisse, bespielte Ton-, Bild- u. Datenträger					
2211 10 000	Bücher, Broschüren u.ä. Druckerzeugnisse in losen Bogen oder Blättern (auch Loseblattwerke), auch gefalzt	1000 St 1000 EUR	16 425 117 572	13 024 94 352	18 033 104 722	63
2211 21 100	Bücher, Broschüren u.ä. Druckerzeugnisse, festgebunden oder broschiert (ohne Wörterbücher u. Enzyklopädien) - Schulbücher	1000 St 1000 EUR	7 753 71 786	34 675 319 718	7 711 69 534	30
2211 21 200	- Kinderbücher	1000 St 1000 EUR	14 436 52 856	13 171 68 023	11 035 62 001	20
2211 21 300	- Bücher mit Belletristik, Sachbücher	1000 St 1000 EUR	57 811 352 014	63 380 355 574	63 893 366 427	121
2211 21 400	- Bücher mit Geistes- und Sozialwissenschaften	1000 St 1000 EUR	5 525 99 362	5 439 78 694	5 392 95 102	42
2211 21 500	- Bücher mit Naturwissenschaften und Technik	1000 St 1000 EUR	4 539 111 617	3 727 98 683	4 077 106 589	37
2211 21 600	- Adressbücher; andere Bücher, Broschüren u.ä. Druckerzeugnisse, festgebunden oder broschiert	1000 St 1000 EUR	120 988 237 189	130 417 288 968	122 266 257 580	115
2211 21 800	- Bilder-alben, Bilderbücher, Zeichen- oder Malbücher, für Kinder	1000 St 1000 EUR	3 365 11 471	3 756 11 191	3 106 11 579	7
2211 22 000	Bücher, Broschüren u.ä. Druckerzeugnisse, auf elektronischen Datenträgern (z.B. auf CD-ROM) (ohne Wörterbücher und Enzyklopädien)	1000 St 1000 EUR	3 714 32 822	2 375 26 306	4 442 37 616	51
2211 31 000	Wörterbücher und Enzyklopädien, auch in Form von Teilheften, festgebunden, broschiert oder auf elektronischen Datenträgern - festgebunden, broschiert	1000 St 1000 EUR	3 364 27 451	5 010 32 492	4 894 43 075	7
2211 32 000	- auf elektronischen Datenträgern	1000 St 1000 EUR	.	.	.	1
2211 41 000	Kartografische Erzeugnisse, in Form von Büchern, Broschüren oder auf elektronischen Datenträgern - gedruckt, in Form von Büchern, Broschüren	1000 St 1000 EUR	.	.	.	4
2211 42 000	- auf elektronischen Datenträgern	1000 St 1000 EUR	-	-	-	-
2211 51 000	Globen u.a. kartografische Erzeugnisse, gedruckt (ohne solche in Form von Büchern oder Broschüren) oder auf elektronischen Datenträgern - gedruckt (ohne solche in Form von Büchern oder Broschüren)	1000 St 1000 EUR	36 896	38 767	35 751	9
2211 52 000	- auf elektronischen Datenträgern (ohne solche in Form von Büchern oder Broschüren)	1000 St 1000 EUR	30	21	27	3
2211 61 000	Noten, handgeschrieben o. gedruckt, auch mit Bildern, auch gebunden oder auf elektronischen Datenträgern - handgeschrieben oder gedruckt, auch mit Bildern, auch gebunden	1000 St 1000 EUR	1 359 8 364	1 523 9 896	2 118 9 857	9
2211 62 000	- auch mit Bildern, auf elektronischen Datenträgern	1000 St 1000 EUR	-	-	-	-
2212 11 000	Tageszeitungen (einschl. deren Sonntagszeitungen u.a. periodischen Druckschriften), mindestens viermal wöchentlich erscheinend, gedruckt oder auf elektronischen Datenträgern - gedruckt	1000 St 1000 EUR	.	.	.	251
2212 12 000	- auf elektronischen Datenträgern	1000 St 1000 EUR	.	.	.	6
2213 11 050	Zeitungen u.a. periodische Druckschriften, weniger als viermal wöchentlich erscheinend, gedruckt - Zeitungen	1000 EUR	349 131	331 333	363 968	198
2213 11 093	- Fachzeitschriften (z.B. wissenschaftliche Zeitschriften)	1000 EUR	445 235	400 762	462 403	210
2213 11 095	- Allgemeine Zeitschriften (z.B. Magazine, Programmzeitschriften)	1000 EUR	959 782	864 774	978 090	107

4 Produktion nach Güterarten - Deutschland

Melde-Nr.	Bezeichnung	Einheit	4. VJ 2004	3. VJ 2005	4. VJ 2005	4. VJ 2005 Anzahl Unternehmen
1	2	3	4	5	6	7
2213 11 099	- Andere Zeitschriften (z.B. Kundenzeitschriften, Amtsblätter)	1000 EUR	215 250	189 133	224 953	102
2213 12 000	Zeitungen u.a. periodische Druckschriften, weniger als viermal wöchentlich erscheinend, auf elektronischen Datenträgern	1000 EUR	8 686	7 788	9 144	21
2214 11 300	Schallplatten, "Compact Discs", DVDs, MDs mit Tonaufzeichnungen - Schallplatten	1000 St 1000 EUR	-	-	-	-
2214 11 500	- "Compact discs", DVDs (Digital Versatile Discs) und MDs (Mini Discs) mit Tonaufzeichnungen	1000 St 1000 EUR	19 889	17 645	22 564	19
2214 12 300	Magnetbänder mit Tonaufzeichnungen - mit einer Breite von 4 mm oder weniger (z.B. Kompaktkassetten, auch DCC (Digital Compact Cassetten))	1000 St 1000 EUR	71	52	62	7
2214 12 500	- mit einer Breite von mehr als 4 mm bis 6,5 mm	1000 St 1000 EUR	-	-	-	-
2215 11 300	Illustrierte Postkarten; Glückwunschkarten u.ä. Karten, gedruckt - Illustrierte Postkarten	1000 EUR	957	937	866	14
2215 11 505	- Glückwunschkarten und Karten mit persönlichen Mitteilungen, auch illustriert, auch mit Umschlägen oder Verzierungen aller Art	1000 EUR	22 173	20 138	22 731	27
2215 11 509	- - Karten mit persönlichen Mitteilungen	1000 EUR	567	767	518	17
2215 12 000	Illustrierte Postkarten; Glückwunschkarten u.ä. Karten, auf elektronischen Datenträgern	1000 EUR	231	.	.	4
2215 13 000	Bilder, Bilddrucke und Fotografien, gedruckt	1000 EUR	2 353	2 725	2 578	8
2215 14 000	Bilder, Bilddrucke und Fotografien, auf elektronischen Datenträgern	1000 EUR	.	.	.	2
2215 15 300	Abziehbilder und Kalender, gedruckt - Abziehbilder aller Art	1000 EUR	5 991	4 310	5 246	7
2215 15 500	- Kalender aller Art (einschl. Blöcken von Abreißkalendern)	1000 EUR	78 251	74 877	64 026	42
2215 16 000	Abziehbilder und Kalender, auf elektronischen Datenträgern	1000 EUR	.	.	.	1
2215 17 000	Formulare u.a. Verlagserzeugnisse, a.n.g. (z.B. Fahrpläne ohne Buchfahrpläne, Formulare)	1000 EUR	15 715	14 165	10 684	27
2215 50 000	Verlagserzeugnisse im Internet	1000 Zugriffe 1000 EUR	2 802	6 067	5 797	19
2221 10 003	Druck von Tageszeitungen einschl. deren Sonntagszeitungen u.a. periodischen Druckschriften, mindestens viermal wöchentlich erscheinend - im Flachdruckverfahren	1000 EUR	221 903	212 157	222 245	87
2221 10 009	- in einem anderen Druckverfahren	1000 EUR	65 581	58 295	63 406	15
2222 11 000	Briefmarken, Stempelmarken, Steuerzeichen u.dgl., nicht entwertet; amtliche Papiere mit geprägtem oder gedrucktem Stempel; Scheckformulare; Banknoten, Aktien u.ä. Wertpapiere	1000 EUR	83 235	98 856	102 482	7
2222 12 301	Werbedrucke und Werbeschriften, Verkaufskataloge u.dgl. - Verkaufskataloge (z.B. Versandhauskataloge, Reisekataloge), - im Tiefdruckverfahren hergestellt	1000 EUR	149 151	174 423	167 689	16
2222 12 302	- - in einem anderen Druckverfahren hergestellt	1000 EUR	155 712	138 899	153 360	163
2222 12 503	- Andere Werbedrucke, Werbeschriften u.dgl. (ohne Verkaufskataloge) - Plakate u.ä. Drucke (z.B. Großflächenplakate, Plakate für Ganzsäulen u.ä. Plakate, City-Poster) - im Flachdruckverfahren hergestellt	1000 EUR	89 405	85 865	91 426	300

4 Produktion nach Güterarten - Deutschland

Melde-Nr.	Bezeichnung	Einheit	4. VJ 2004	3. VJ 2005	4. VJ 2005	4. VJ 2005 Anzahl Unternehmen
1	2	3	4	5	6	7
2222 12 504	- - - in einem anderen Druckverfahren hergestellt	1000 EUR	14 766	15 113	14 379	43
2222 12 505	- - Geschäftsberichte	1000 EUR	16 469	14 234	17 205	109
2222 12 506	- - - Andere Werbedrucke und Werbeschriften (z.B. Prospekte, Werbebeilagen für Zeitungen und Zeitschriften, Werbeaufkleber, Jubiläumsschriften u.ä. Werbedrucke), - - im Flachdruckverfahren hergestellt	1000 EUR	941 410	830 236	961 010	717
2222 12 507	- - - im Tiefdruckverfahren hergestellt	1000 EUR	102 208	98 882	113 118	15
2222 12 508	- - - in einem anderen Druckverfahren hergestellt	1000 EUR	80 521	75 645	89 286	82
2222 13 030	Andere Drucke, a.n.g. - Endlosformulare, a.n.g. (z.B. Schnelltrenn-Formulare)	1000 EUR	137 140	115 629	120 027	129
2222 13 050	- Einlasskarten für Veranstaltungen, Fahrscheine, Eintrittskarten u.a. Tickets	1000 EUR	11 617	12 616	11 715	50
2222 13 070	- Andere Drucke für private oder gewerbliche Zwecke (ohne Endlosformulare), z.B. Formblätter, Geschäftsdrucksachen, Familiendrucksachen	1000 EUR	298 210	267 567	311 332	674
2222 13 090	- Andere Drucke, a.n.g. (z.B. Kundenkarten, Mitgliedsausweise ohne Speicherchip oder Magnetstreifen)	1000 EUR	307 889	310 000	303 216	166
2222 20 130	Register, Bücher für die kaufmännische Buchführung, Hefte, Schreibunterlagen, Ordner, Durchschreibesätze, Alben für Muster oder Sammlungen und Buchhüllen, aus Papier oder Pappe - Register, Briefblöcke, Merkbücher - Register, Bücher für die kaufmännische Buchführung, Auftragsbücher und Quittungsbücher	1000 EUR	16 012	13 470	15 075	61
2222 20 150	- - Briefpapierblöcke und Notizblöcke; Merkbücher und Notizbücher ohne Kalendarium	1000 EUR	19 066	24 794	20 446	42
2222 20 170	- - Merkbücher, Notizbücher und Tagebücher mit Kalendarium	1000 EUR	17 408	13 021	10 700	3
2222 20 190	- - Andere Waren oder Bücher wie Gästebücher, Mitgliedsbücher, Mal- und Zeichenpapier in Blockform	1000 EUR	16 256	13 718	16 890	38
2222 20 300	- Hefte	1000 EUR	7 363	9 620	5 693	7
2222 20 500	- Ordner, Schnellhefter (z.B. für Lose-Blatt-Systeme), Einbände, andere als Buchhüllen, und Aktendeckel	1000 EUR	74 608	61 409	73 575	29
2222 20 750	- Durchschreibesätze und -hefte, auch mit eingelegtem Kohlepapier - Endlosformularsätze	1000 EUR	4 223	3 185	2 768	16
2222 20 790	- - Andere Durchschreibesätze und -hefte	1000 EUR	2 869	2 604	2 612	45
2222 20 800	- Alben für Muster oder für Sammlungen, aus Papier oder Pappe	1000 EUR	10 578	9 097	11 690	14
2222 20 900	- Schreibunterlagen, Buchhüllen u.a. Waren des Schul-, Bürobedarfs und des Papierhandels	1000 EUR	27 184	34 680	28 355	35
2222 31 001	Druck von Büchern, Broschüren, Bilderalben, Bilderbüchern, Zeichen- und Malbüchern für Kinder, Noten, handgeschrieben oder gedruckt - von Büchern (ohne Adress- und Telefonbücher) (z.B. Sach-, Schul-, Kunstbücher, Bilderalben und -bücher, Zeichen- und Malbücher für Kinder, Noten- u.a. Bücher), im Flachdruckverfahren	1000 EUR	207 828	218 572	215 514	262

4 Produktion nach Güterarten - Deutschland

Melde-Nr.	Bezeichnung	Einheit	4. VJ 2004	3. VJ 2005	4. VJ 2005	4. VJ 2005 Anzahl Unternehmen
1	2	3	4	5	6	7
2222 31 002	- von Büchern (ohne Adress- und Telefonbücher) (z.B. Sach-, Schul-, Kunstbücher, Bilderaltben und -bücher, Zeichen- und Malbücher für Kinder, Noten- u.a Bücher), in einem anderen Druckverfahren	1000 EUR	16 333	20 639	18 996	15
2222 31 007	- von Adress- und Telefonbüchern (z.B. Einwohner-, Wirtschafts-, Export-, Fachadressbücher, Telefonbücher)	1000 EUR	24 740	28 060	21 334	31
	Druck von anderen Druckerzeugnissen					
	- Druck von anderen Zeitungen u.a. periodischen Druckschriften, weniger als viermal wöchentlich erscheinend					
	- - von Zeitungen (z.B. Wochenzeitungen)					
2222 32 253	- - - im Flachdruckverfahren	1000 EUR	66 986	63 599	68 806	80
2222 32 259	- - - in einem anderen Druckverfahren	1000 EUR	8 235	7 875	9 503	17
	- - von anderen periodischen Druckschriften und Zeitschriften (z.B. Anzeigenblätter, Annoncenzeitungen, Illustrierte, Magazine u.a. Publikumszeitschriften)					
	- - - von Anzeigenblättern, Annoncenzeitungen					
2222 32 291	- - - - im Flachdruckverfahren	1000 EUR	93 169	87 829	96 715	132
2222 32 292	- - - - in einem anderen Druckverfahren	1000 EUR	18 719	18 432	20 678	21
	- - - von Zeitschriften (z.B. Illustrierte, Magazine, Fach-, Kunden-, Mitglieder-, Werks- u.a. Publikumszeitschriften)					
2222 32 295	- - - - im Flachdruckverfahren	1000 EUR	245 924	231 368	248 792	269
2222 32 296	- - - - im Tiefdruckverfahren	1000 EUR	271 501	248 345	270 510	13
2222 32 297	- - - - in einem anderen Druckverfahren	1000 EUR	15 462	15 540	17 464	19
2222 32 300	- Druck von kartografischen Erzeugnissen aller Art (einschl. Wandkarten, topografischen Plänen und Globen, Atlanten, Landkarten)	1000 EUR	9 097	11 155	6 439	16
	- Druck von Postkarten, Glückwunschkarten, Karten mit persönlichen Mitteilungen u.a. illustrierten Karten, Abziehbildern aller Art					
2222 32 430	- - von illustrierten Postkarten, Glückwunschkarten und bedruckten Karten mit persönlichen Mitteilungen, auch Bedrucken von Briefumschlägen	1000 EUR	20 038	14 699	16 698	85
2222 32 450	- - von Abziehbildern aller Art	1000 EUR	16 495	15 022	15 252	23
	- Druck von Kalendern aller Art (einschl. Blöcken von Abreißkalendern)					
2222 32 505	- - von Wandkalendern, Bildkalendern	1000 EUR	29 415	24 471	29 116	89
2222 32 509	- - von Taschenkalendern u.a. Kalendern (z.B. Tisch-, Abreiß-, Falt-, Terminkalender)	1000 EUR	5 266	5 101	6 415	22
2222 32 700	- Druck von Bildern, Kunstblättern und Fotografien	1000 EUR	28 739	33 650	32 402	20
2222 32 900	- Bedrucken von anderen Materialien als Papier (einschl. Bedrucken von Kunststoffetiketten, Kunststofftüten, Glasplatten, usw.)	1000 EUR	48 618	62 242	62 293	35
	Druckweiterverarbeitung von Büchern, Zeitschriften, Werbedrucken u.a. Drucksachen					
2223 10 100	- von Büchern usw. durch Falzen, Zusammentragen, Heften, Binden, Beschneiden	1000 EUR	56 333	53 285	57 262	86
2223 10 300	- von Zeitschriften, Broschüren, Katalogen und Werbedrucken (z.B. Prospekten, Musterkarten usw.) durch Falzen, Zusammentragen, Heften, Klebebinden	1000 EUR	135 296	151 134	159 504	131

4 Produktion nach Güterarten - Deutschland

Melde-Nr.	Bezeichnung	Einheit	4. VJ 2004	3. VJ 2005	4. VJ 2005	4. VJ 2005 Anzahl Unternehmen
1	2	3	4	5	6	7
2223 10 500	- von anderen Drucksachen, bedruckten Papieren oder Karton (z.B. Formularen, Etiketten, Kalendern) durch Falzen, Lochen, Stanzen, Prägen, Kleben, Kaschieren	1000 EUR	38 734	35 437	44 189	78
2224 10 000	Satz- und Bildherstellung	1000 EUR	68 701	67 748	67 314	175
2224 20 002	Druckformen; Lithographiesteine, Platten und Zylinder, für den Druck zugerichtet (z.B. geschliffen, gekörnt, poliert) - Hochdruck-Druckformen mit Druckbild (z.B. Flexoklischees, Gummi-klischees, Kunststoffklischees usw.)	1000 EUR	17 841	21 827	20 236	26
2224 20 006	- Tiefdruckzylinder oder Platten mit Druckbild (z.B. Kopiervorlagen)	1000 EUR	12 372	12 081	12 266	14
2224 20 009	- Andere Druckformen mit Druckbild (z.B. Offsetlithos, Montagen, Offset-Druckplatten); Druckformen ohne Druckbild, nicht sensibilisiert	1000 EUR	80 999	74 365	75 396	127
2225 10 003	Sonstige druckbezogene Dienstleistungen - Herstellung von reprografischen Produkten (z.B. Overheadfolien)	1000 EUR	27 535	21 576	22 012	43
2225 10 005	- Gestaltung von Erzeugnissen des Druckgewerbes (z.B. Offline- und Online-Bearbeitung, Entwerfen, Aufbereiten von Text, Bild, Grafik, im Multimedia-Bereich)	1000 EUR	37 457	33 255	38 742	56
2225 10 007	- Aufbereitung digitaler Daten (z.B. Übernehmen, Selektieren, Verknüpfen, Übertragen, Ausgeben, Archivieren von Daten für die Herstellung von Druck-, Offline- und Online-Produkten)	1000 EUR	40 841	50 689	45 836	87
2231 10 100	Vervielfältigung von Schallplatten, Magnettonbändern und "Compact discs" - Vervielfältigung von Schallplatten	1000 St 1000 EUR	2
2231 10 300	- Vervielfältigung von Magnettonbändern - - mit einer Breite von 4 mm oder weniger	1000 St 1000 EUR	3
2231 10 500	- - mit einer Breite von mehr als 4 mm bis 6,5 mm	1000 St 1000 EUR	- -	- -	- -	-
2231 10 700	- Vervielfältigung von "Compact discs"	1000 St 1000 EUR	307 460 128 811	281 962 94 875	320 980 116 249	14
2232 10 500	Vervielfältigung von bespielten Bildträgern - Vervielfältigung von Magnetbändern mit Bildaufzeichnungen mit einer Breite von mehr als 6,5 mm	1000 St 1000 EUR	2 117 4 665	831 3 765	858 4 173	7
2232 10 700	- Vervielfältigung von "Video discs" und von anderen Aufzeichnungsträgern	1000 EUR	115 311	117 559	135 437	11
2233 10 300	Vervielfältigung von bespielten Datenträgern - Vervielfältigung von Magnetbändern mit EDV-Daten, mit einer Breite von 4 mm oder weniger	1000 St 1000 EUR	- -	- -	- -	-
2233 10 500	- Vervielfältigung von Magnetbändern mit EDV-Daten, mit einer Breite von mehr als 4 mm	1000 St 1000 EUR	- -	- -	- -	-
2233 10 700	- Vervielfältigung von anderen Trägern mit EDV-Daten (z.B. auf Platten, CD-ROMs, Disketten)	1000 EUR	69 121	29 472	55 248	10

4 Produktion nach Güterarten - Deutschland

Melde-Nr.	Bezeichnung	Einheit	4. VJ 2004	3. VJ 2005	4. VJ 2005	4. VJ 2005 Anzahl Unternehmen	
1	2	3	4	5	6	7	
	Kokereierzeugnisse, Mineralölerzeugnisse, Spalt- und Brutstoffe						
2310 10 300	Koks und Schmelzkoks aus Steinkohle, Braunkohle oder Torf, auch agglomeriert, Retortenkohle - Kokereikoks aus Steinkohle (Erzeugnis aus der Kohleverkohlung unter Hochtemperatur), Gaskoks (Nebenerzeugnis von Gaswerken)	t-Trocken TJ t-Trocken TJ 1000 EUR	* * . . .	1 549 906 14 649 1 549 906 14 649 186 008	1 580 749 12 446 1 580 749 12 446 222 791	4 . 4 . .	
2310 10 500	- Braunkohlenkoks (Erzeugnis aus der Braunkohlendestillation unter Niedrigtemperatur) darunter zum Absatz bestimmt	t-Trocken TJ t-Trocken TJ 1000 EUR	* *	
2310 10 700	- Koks für nichtenergetische Verwendungszwecke (Kunstgraphit) (Retortenkoks, Torfkoks und Koks für Elektroden) darunter zum Absatz bestimmt	t-Trocken TJ t-Trocken TJ 1000 EUR	* * . . .	- - - - .	- - - - .	- . - - .	
2310 20 000	Teer aus Steinkohle, Braunkohle oder Torf u.a. Mineralteere, auch entwässert oder teilweise destilliert (einschl. rekonstituierter Teere) darunter zum Absatz bestimmt	t TJ t TJ 1000 EUR	* * . . .	73 705 2 055 73 705 2 055 9 138	71 377 1 973 71 377 1 973 9 393	5 . 5 . .	
	Mineralölerzeugnisse						
2320 11 400	Motorenbenzin (einschl. Flugbenzin) - Flugbenzin (spezielles Erdöldestillat, 30°C bis 220°C, für Kolben-Flugmotoren)	t 1000 EUR	. .	- -	- -	- .	
2320 11 500	- Motorenbenzin, unverbleit (Erdöldestillat, 30°C bis 220°C, für Ottomotoren, ohne Zusatz von TEL oder TML) darunter Lohnarbeit	t 1000 EUR t 1000 EUR	6 538 704 1 057 142 3 922 069 95 064	6 459 543 1 515 647 3 968 282 97 278	12 . 7 .	
2320 11 700	- Motorenbenzin, verbleit (Erdöldestillat, 30°C bis 220°C, für Ottomotoren, mit Zusatz von TEL oder TML zur Erhöhung der Oktanzahl) darunter Lohnarbeit	t 1000 EUR t 1000 EUR	- - - -	- - - -	- . - .	
2320 12 000	Flugturbinenkraftstoff, leicht (Erdöldestillat, 100°C bis 250°C, als Gemisch von Kerosin und Benzin, speziell für Flugturbinen)	t 1000 EUR	. .	- -	- -	- .	
2320 13 300	Leichtöle, Spezialbenzin - Leichtöl als Raffinerie-Einsatzmaterial (leichtes halbverarbeitetes Destillat für den Einsatz in Raffinerien) darunter zum Absatz bestimmt	t t 1000 EUR	* * .	613 560 328 340 .	688 277 347 067 85 508	887 859 383 856 91 593	11 8 .
2320 13 500	- Leichtes Rohbenzin (leichtes Destillat für den Einsatz in der erdölchemischen Industrie) darunter zum Absatz bestimmt darunter Lohnarbeit	t t 1000 EUR t 1000 EUR	* * . .	2 674 294 1 140 050 221 061 562 727 19 588	2 334 428 878 182 218 213 400 317 17 070	2 513 202 1 094 588 219 245 608 209 22 522	19 17 6 . .
2320 13 700	- Spezial- und Testbenzin (raffinierte Erdöldestillate der Rohbenzin-/Petroleum-Gruppe) darunter zum Absatz bestimmt	t t 1000 EUR t 1000 EUR	* * . .	22 701 14 693	43 694 26 402	46 804 29 963	11 11
2320 14 000	Flugturbinenkraftstoff (Kerosin) u.a. Leichtöl (Erdöldestillat, 150°C bis 300°C, für Flugturbinen und Verwendungen außerhalb der Luftfahrt) darunter zum Absatz bestimmt darunter Lohnarbeit	t t 1000 EUR t 1000 EUR	* * . .	1 089 721 1 089 721 269 536 402 336 12 193	1 186 407 1 186 407 335 787 502 457 11 109	1 003 502 1 003 502 279 978 456 804 13 740	10 10 4 . .

4 Produktion nach Güterarten - Deutschland

Melde-Nr.	Bezeichnung	Einheit	4. VJ 2004	3. VJ 2005	4. VJ 2005	4. VJ 2005	
						Anzahl Unternehmen	
1	2	3	4	5	6	7	
2320 15 300	Gasöl						
	- Schweröl als Raffinerie-Einsatzmaterial (schweres halbverarbeitetes Destillat für den Einsatz in Raffinerien)	t	*	254 495	155 522	234 178	11
	darunter zum Absatz bestimmt	t		140 898	77 346	113 040	7
2320 15 500	- Dieselkraftstoff (Erdöldestillat, 180°C bis 380°C, für Straßen- und Schienenfahrzeuge)	1000 EUR		.	7 285	.	
		t		8 135 500	9 065 162	8 782 635	11
	darunter Lohnarbeit	1000 EUR		1 597 929	2 137 806	1 938 649	
2320 15 700	- Heizöl, leicht (Erdöldestillat, 180°C bis 380°C, zur Erzeugung von Wärme oder Dampf)	t	*	4 564 279	5 203 497	5 287 705	6
	darunter zum Absatz bestimmt	t		134 703	118 430	146 211	
		1000 EUR		4 715 310	4 464 801	4 760 728	16
2320 15 900	- Gas-/Dieselöl (nichtenergetisch) (schweres Destillat für den Einsatz in der erdölchemischen Industrie)	t	*	.	.	.	2
	darunter zum Absatz bestimmt	t		.	.	.	2
		1000 EUR		.	.	.	
2320 16 300	Mittelschwere Öle (ohne Flugturbinenkraftstoff (Kerosin) u.a. Leuchtöl)						
	- Mittelschwere Öle als Raffinerie-Einsatzmaterial (mittelschweres halbverarbeitetes Destillat für den Einsatz in Raffinerien)	t	*	.	.	.	1
	darunter zum Absatz bestimmt	t		.	.	.	1
2320 16 500	- Mittelschweres Rohbenzin (mittelschweres Destillat für den Einsatz in der erdölchemischen Industrie)	t	*	.	.	.	7
	darunter zum Absatz bestimmt	t		.	.	.	6
		1000 EUR		.	.	.	
2320 17 300	Heizöle, schwer (Schweröle)						
	- als Raffinerie-Einsatzmaterial (Heizöl für den Einsatz in Raffinerien)	t	*	.	.	.	9
	darunter zum Absatz bestimmt	t		110 649	135 676	121 416	6
2320 17 500	- mit niedrigem Schwefelgehalt (Schwefelgehalt von weniger als 1 GHT)	t	*	1 959 065	1 798 021	2 111 542	18
	darunter zum Absatz bestimmt	t		1 867 629	1 738 360	2 045 847	18
		1000 EUR		106 481	125 581	155 916	
2320 17 700	- mit hohem Schwefelgehalt (Schwefelgehalt von mehr als 1 GHT)	t	*	.	.	.	9
	darunter zum Absatz bestimmt	t		1 093 322	999 655	1 121 612	9
		1000 EUR		84 083	110 744	119 520	
2320 17 900	- nichtenergetisch (Heizöl für den Einsatz in der erdölchemischen Industrie)	t	*	.	.	.	-
	darunter zum Absatz bestimmt	t		.	.	.	-
		1000 EUR		.	.	.	
2320 18 300	Schmieröle; andere Öle						
	- Schmieröle als Raffinerie-Einsatzmaterial (Schmieröle für den Einsatz in Raffinerien)	t	*	88 483	86 946	86 390	5
	darunter zum Absatz bestimmt	t		88 483	86 946	86 390	5
2320 18 501	- Schmieröle (Flüssigdestillate, mit einem Mineralölgehalt von 70 GHT oder mehr, aus Rohöl, einschl. Motorenölen technischen Ölen und Schmierfetten)	1000 EUR		34 727	43 310	50 193	
	- - Schmieröle, nichtenergetisch, für den Einsatz in der erdölchemischen Industrie	t	*	.	.	.	1
	darunter zum Absatz bestimmt	t		.	.	.	1
2320 18 502	- - Motoren-, Kompressoren- und Turbinenöle	t		129 584	139 751	137 177	13
		t		108 725	121 445	135 389	
		1000 EUR					
2320 18 503	- - Hydrauliköle	t		34 195	38 559	36 741	14
		t		25 940	31 016	33 064	
		1000 EUR					
2320 18 504	- - Weißöle; Paraffinum liquidum	t		34 104	35 471	35 803	6
		t		24 326	28 069	32 366	
		1000 EUR					
2320 18 505	- - Getriebeöle	t		30 984	33 618	35 518	14
		t		30 777	36 099	45 057	
		1000 EUR					
2320 18 506	- - Metallbearbeitungs-, Formen- und Korrosionsschutzöle	t		35 798	35 751	36 025	27
		t		62 854	66 623	68 798	
		1000 EUR					
2320 18 507	- - Elektro-Isolieröle	t		.	.	.	5
		t		.	.	.	
		1000 EUR		.	.	.	
2320 18 508	- Andere Schmieröle und Öle	t	*	.	.	129 306	28
	darunter zum Absatz bestimmt	t		110 230	125 753	129 306	28
		1000 EUR		91 604	120 372	132 500	

4 Produktion nach Güterarten - Deutschland

Melde-Nr.	Bezeichnung	Einheit	4. VJ 2004	3. VJ 2005	4. VJ 2005	4. VJ 2005 Anzahl Unternehmen
1	2	3	4	5	6	7
	Gasförmige Kohlenwasserstoffe (ohne Erdgas), roh					
	Flüssiggas (LPG) (Gemisch aus leichten Kohlenwasserstoffen, durch erhöhten Druck in flüssigem Zustand erhalten)					
2320 21 200	- zur Verwendung als Kraft- oder Brennstoff (auch Propan, chemisch rein)	t *	270 086	261 218	245 271	13
	darunter zum Absatz bestimmt	TJ *	12 009	11 281	11 281	
		t	270 086	261 218	245 271	13
		TJ	12 413	12 009	11 281	
2320 21 300	- als Raffinerie-Einsatzmaterial (Propan/Butane für den Einsatz in Raffinerien) (auch Methan, chemisch rein)	1000 EUR	44 018	47 802	47 085	
	darunter zum Absatz bestimmt	t *	.	.	.	13
		TJ *	.	.	.	
		t	295 088	591 617	363 193	13
		TJ	13 989	27 067	17 286	
		1000 EUR	44 789	85 531	56 257	
2320 21 700	- nichtenergetisch (Propan/Butane für den Einsatz in der erdölchemischen Industrie)	t *	.	28 909	30 927	3
	darunter zum Absatz bestimmt	TJ *	.	1 297	.	
		t	.	.	.	2
		TJ	.	.	.	
		1000 EUR	.	.	.	
2320 22 000	Raffineriegas (z.B. Ethylen, Propylen, Butylen, Butadien, verflüssigt u.a. rohe gasförmige Kohlenwasserstoffe, ohne Erdgas)	t *	1 626 469	1 646 406	1 611 538	20
	darunter zum Absatz bestimmt	TJ *	116 090	132 934	137 551	
		t	1 220 557	1 226 498	1 170 142	19
		TJ	59 253	61 489	56 129	
		1000 EUR	159 942	188 711	219 809	
2320 31 000	Andere Mineralölerzeugnisse - Vaseline; Paraffin, mikrokristallines Erdölwachs, paraffinische Rückstände ("slack wax"), Ozokerit, Montanwachs, Torfwachs, andere Mineralwachse	t *	170 250	144 415	154 397	11
	darunter zum Absatz bestimmt	t	170 250	144 415	154 397	11
		1000 EUR	85 398	88 989	104 425	
2320 32 400	- Petrolkoks (schwarzes festes Erzeugnis, durch Kracken oder Karbonisation von Einsatzmaterial-Rückständen, bestehend aus Kohlenstoff 90 bis 95%)	t *	.	.	.	10
	darunter zum Absatz bestimmt	TJ *	.	.	.	
		t	438 267	459 785	449 685	9
		TJ	12 347	13 496	12 622	
	darunter Lohnarbeit	1000 EUR	14 724	21 302	21 458	
		t	324 042	314 952	314 718	5
		TJ	9 456	9 190	9 174	
		1000 EUR	2 007	1 453	1 943	
2320 32 500	- Bitumen aus Erdöl (schwarzes oder dunkelbraunes festes oder halbfestes dicht- und haftfähiges thermoplastisches Material)	t *	.	.	.	12
	darunter zum Absatz bestimmt	t	940 620	1 284 504	1 131 062	11
		1000 EUR	44 424	96 063	86 438	
2320 32 700	Andere Rückstände aus Erdöl oder Öl aus bituminösen Mineralien	t *	.	.	.	15
	darunter zum Absatz bestimmt	t	396 464	450 709	454 507	15
		1000 EUR	27 167	31 253	48 873	
2320 40 000	Ölabfälle (z.B. polychlorierte Biphenyle (PCB), polychlorierte Terphenyle (PCT) oder polybromierte Biphenyle (PBB) enthaltend)	t *	-	-	-	-
	darunter zum Absatz bestimmt	t	-	-	-	-
		1000 EUR	-	-	-	-
	Spalt- und Brutstoffe					
	Radioaktive, chemische Elemente, radioaktive Isotope und ihre Verbindungen; Mischungen und Rückstände, die diese Erzeugnisse enthalten					
2330 11 000	Natürliches Uran und seine Verbindungen; Legierungen, Dispersionen usw., die natürliches Uran oder seine Verbindungen enthalten (EURATOM)	kg *	-	-	-	-
	darunter zum Absatz bestimmt	kg	-	-	-	-
		1000 EUR	-	-	-	-
2330 12 000	An U 235 angereichertes Uran und seine Verbindungen; Plutonium und seine Verbindungen; Legierungen, Dispersionen usw., die an U 235 angereichertes Uran, Plutonium oder deren Verbindungen enthalten (EURATOM)	kg *	.	.	.	2
	darunter zum Absatz bestimmt	kg	.	.	.	2
		1000 EUR	.	.	.	

4 Produktion nach Güterarten - Deutschland

Melde-Nr.	Bezeichnung	Einheit	4. VJ 2004	3. VJ 2005	4. VJ 2005	4. VJ 2005 Anzahl Unternehmen	
1	2	3	4	5	6	7	
2330 13 000	An U 235 abgereichertes Uran und seine Verbindungen; Thorium und seine Verbindungen; Legierungen, Dispersionen usw., die an U 235 abgereichertes Uran oder seine Verbindungen enthalten (EURATOM) darunter zum Absatz bestimmt	kg kg 1000 EUR	*	- - -	- - -	- - -	- - -
2330 14 000	Andere radioaktive Elemente, Isotope und Verbindungen; Legierungen, Dispersionen usw., die diese Elemente enthalten; radioaktive Rückstände darunter zum Absatz bestimmt	GBq GBq 1000 EUR	*	1 1 .
2330 20 000	Nicht bestrahlte Brennstoffelemente (EURATOM) darunter zum Absatz bestimmt	kg kg 1000 EUR	*	1 1 .
2330 90 000	Wiederaufarbeitung von radioaktiven Brennelementen	1000 EUR		-	-	-	-
2399 00 000	Veredlung von Erzeugnissen dieser Güterabteilung (ohne Wiederaufarbeitung von radioaktiven Brennelementen)	1000 EUR		.	.	.	1
	Chemische Erzeugnisse						
2411 11 200	Edelgase, Wasserstoff, Stickstoff, Sauerstoff - Argon darunter zum Absatz bestimmt	1000 m³ 1000 m³ 1000 EUR	*	49 945 33 377	46 235 28 049	49 661 28 863	10 10
2411 11 300	- Edelgase (ohne Argon) darunter zum Absatz bestimmt	1000 m³ 1000 m³ 1000 EUR	*	1 1 .
2411 11 500	- Wasserstoff darunter zum Absatz bestimmt	1000 m³ 1000 m³ 1000 EUR	*	866 461 292 879 24 254	822 843 266 365 26 803	905 583 278 254 28 410	21 17 .
2411 11 600	- Stickstoff darunter zum Absatz bestimmt	1000 m³ 1000 m³ 1000 EUR	*	1 396 150 66 261	1 484 288 1 454 892 68 272	1 385 642 1 355 985 69 098	15 14 .
2411 11 700	- Sauerstoff darunter zum Absatz bestimmt	1000 m³ 1000 m³ 1000 EUR	*	1 939 864 95 727	1 817 028 86 797	1 817 195 87 583	13 13 .
2411 12 300	Gasförmige anorganische Sauerstoffverbindungen der Nichtmetalle (ohne Schwefeldioxid) - Kohlenstoffdioxid darunter zum Absatz bestimmt	t t 1000 EUR	*	91 123 13 246	110 891 15 830	199 170 13 634	5 5 .
2411 12 500	- Schwefeltrioxid, Diarsentrioxid darunter zum Absatz bestimmt	t t 1000 EUR	*	. . .	5 272 122	. . .	2 2 .
2411 12 700	- Stickstoffoxide darunter zum Absatz bestimmt	t t 1000 EUR	*	-	1 1 .
2411 12 900	- Andere anorganische Sauerstoffverbindungen der Nichtmetalle darunter zum Absatz bestimmt	t t 1000 EUR	*	153 123 .	139 893 .	149 079 .	3 3 .
2411 13 000	Flüssige Luft (einschl. von Edelgasen befreiter flüssiger Luft); Preßluft darunter zum Absatz bestimmt	t t 1000 EUR	*	114 156 .	476 936 1 992	444 330 1 894	4 3 .
2412 11 300	Farbstoffe und Pigmente Zinkoxid; Zinkperoxid; Titanoxide - Zinkoxid; Zinkperoxid darunter zum Absatz bestimmt	t t 1000 EUR	*	16 643 16 643 14 763	16 523 16 523 17 714	19 034 19 034 21 406	8 8 .
2412 11 500	- Titanoxide darunter zum Absatz bestimmt	t-TiO2 t-TiO2 1000 EUR	*	112 505 112 505 177 727	113 255 113 255 187 286	114 285 114 285 186 579	6 6 .
2412 12 150	Chromoxide und -hydroxide; Mangan-Orangemennige; oxide; Bleioxide; Mennige und Kupferoxide und -hydroxide - Chromtrioxid darunter zum Absatz bestimmt	t t 1000 EUR	*	1 1 .
2412 12 190	- - Chromoxide und -hydroxide (ohne Chromtrioxid) darunter zum Absatz bestimmt	t t 1000 EUR	*	3 3 .

4 Produktion nach Güterarten - Deutschland

Melde-Nr.	Bezeichnung	Einheit	4. VJ 2004	3. VJ 2005	4. VJ 2005	4. VJ 2005 Anzahl Unternehmen
1	2	3	4	5	6	7
2412 12 350	- Manganoxide - - Mangandioxid darunter zum Absatz bestimmt	t t 1000 EUR	*	1 1
2412 12 390	- - Manganoxide (ohne Mangandioxid) darunter zum Absatz bestimmt	t t 1000 EUR	* - -	- - -	- - -	- -
2412 12 530	- Bleioxide; Mennige und Orangemennige - - Bleimonoxid (Lithargyrum, Massicot) darunter zum Absatz bestimmt	t t 1000 EUR	* - .	- - .	- - .	1 1
2412 12 550	- - Mennige und Orangemennige darunter zum Absatz bestimmt	t-PbO t-PbO 1000 EUR	*	2 2
2412 12 570	- - Andere Bleioxide darunter zum Absatz bestimmt	t t 1000 EUR	* 6 937 6 937 6 286	2 2
2412 12 700	- Kupferoxide und -hydroxide darunter zum Absatz bestimmt	t t 1000 EUR	* 2 600 2 600	2 354 2 354	. .	4 4
2412 13 130	Ausgewählte anorganische Basen; ausgewählte Metalloxide (einschl. Erdpigmente, Metall- hydroxiden und -peroxiden, a.n.g.) - Eisenoxide und -hydroxide, Erd- pigmente - - Eisenoxide und -hydroxide darunter zum Absatz bestimmt	t t 1000 EUR	* 52 091 49 200	58 896 59 190	48 126 47 457	11 11
2412 13 150	- - Erdpigmente (Geschönte Farberden) mit einem Gehalt an gebundenem Eisen von 70 GHT oder mehr, berechnet als Fe2O3 darunter zum Absatz bestimmt	t t 1000 EUR	* . .	- - -	- - -	- -
2412 13 300	- Cobaltoxide und -hydroxide; handelsübliche Cobaltoxide darunter zum Absatz bestimmt	t t 1000 EUR	*	78 78 1 906	3 3
2412 13 530	- Lithiumoxid und -hydroxid; darunter zum Absatz bestimmt	t t 1000 EUR	*	1 1
2412 13 550	- - Vanadiumoxide und -hydroxide darunter zum Absatz bestimmt	t t 1000 EUR	*	2 2
2412 13 630	- Nickeloxide und -hydroxide, Germa- niumoxide und Zirconiumdioxid - - Nickeloxide und -hydroxide darunter zum Absatz bestimmt	t t 1000 EUR	*	2 2
2412 13 650	- - Germaniumoxide und Zirconiumdioxid darunter zum Absatz bestimmt	t t 1000 EUR	* - -	- -	. .	2 2
2412 13 730	- Molybdänoxide und -hydroxide, Antimonoxide - - Molybdänoxide und -hydroxide darunter zum Absatz bestimmt	t t 1000 EUR	* 533 533	. .	518 518	3 3
2412 13 750	- - Antimonoxide darunter zum Absatz bestimmt	t t 1000 EUR	* 171 171	3 3
2412 13 900	- Andere anorganische Basen, weder in den Unterkategorien 2412 11 bis 2412 13 noch in der Unterkategorie 2413 15 genannt darunter zum Absatz bestimmt	t t 1000 EUR	* 4 345 4 345 14 613	6 606 6 606 15 685	4 989 4 989 14 830	10 10
2412 21 100	Farben und Farbstoffe; Gerbstoffe; Tannine und ihre Derivate Synthetische organische Farbstoffe, auch chemisch einheitlich; Farbstoffe sowie Zubereitungen auf deren Grundlage; synthetische organische Erzeugnisse als fluores- zierende Aufheller; Farblacke und Zubereitungen auf deren Grundlage - Dispersionsfarbstoffe und Zubereitungen darunter zum Absatz bestimmt	t t 1000 EUR	* 750 612	447 403 4 921	676 478 6 206	7 7
2412 21 200	- Säurefarbstoffe, auch metallisiert und Beizenfarbstoffe sowie Zubereitungen darunter zum Absatz bestimmt	t t 1000 EUR	* 4 248 3 818 22 548	3 919 3 434 19 819	3 680 3 282 19 473	18 18

4 Produktion nach Güterarten - Deutschland

Melde-Nr.	Bezeichnung	Einheit	4. VJ 2004	3. VJ 2005	4. VJ 2005	4. VJ 2005 Anzahl Unternehmen
1	2	3	4	5	6	7
2412 21 300	- Basische Farbstoffe und Zubereitungen darunter zum Absatz bestimmt	t t 1000 EUR	* 2 925 2 631 15 123	2 821 2 367 11 869	2 267 2 058 10 923	7 7
2412 21 400	- Direktfarbstoffe und Zubereitungen darunter zum Absatz bestimmt	t t 1000 EUR	* 4 583 4 280 12 506	4 798 4 241 12 881	4 247 3 913 11 774	10 10
2412 21 503	- - Küpenfarbstoffe, Reaktivfarbstoffe, organische Pigmente sowie andere synthetische organische Farbstoffe und deren Zubereitungen - Synthetische Lebensmittelfarben darunter zum Absatz bestimmt	t t 1000 EUR	*	4 4
2412 21 509	- - Andere Küpenfarbstoffe, Reaktivfarbstoffe, organische Pigmente sowie andere synthetische organische Farbstoffe und deren Zubereitungen darunter zum Absatz bestimmt	t t 1000 EUR	* 112 463 107 353 310 514	135 814 128 485 263 039	137 435 127 025 257 214	26 26
2412 21 600	- Synthetische organische Erzeugnisse als fluorezierende Aufheller darunter zum Absatz bestimmt	t t 1000 EUR	* 44 907 35 079	54 135 33 700	51 536 31 976	6 6
2412 21 700	- Farblacke; Zubereitungen auf der Grundlage von Farblacken darunter zum Absatz bestimmt	t t 1000 EUR	* . . .	3 272 3 272 19 507	2 822 2 822 18 224	4 4
2412 22 500	- Pflanzliche Gerbstoffauszüge; Tannine u. ihre Derivate; Farbstoffe pflanzlichen oder tierischen Ursprungs (ohne Tierisches Schwarz), auch chemisch einheitlich und Zubereitungen auf deren Grundlage - Pflanzliche Gerbstoffauszüge, Tannine und ihre Salze, Ether, Ester und andere Derivate darunter zum Absatz bestimmt	t t 1000 EUR	* - - .	- -	3 3
2412 22 700	- Farbstoffe pflanzlichen oder tierischen Ursprungs und Zubereitungen auf der Grundlage dieser Farbstoffe (auch natürliche Lebensmittelfarben; ohne Tierisches Schwarz) darunter zum Absatz bestimmt	t t 1000 EUR	* 399 399 4 685	679 679 9 230	641 641 8 661	5 5
2412 23 300	- Synthetische organische Gerbstoffe darunter zum Absatz bestimmt	t t 1000 EUR	* 7 366 6 318 7 595	5 741 4 594	8 161 6 786	7 7
2412 23 500	- Anorganische Gerbstoffe, Gerbstoffzubereitungen, auch natürliche Gerbstoffe enthaltend; Enzymzubereitungen zum Vorgerben darunter zum Absatz bestimmt	t t 1000 EUR	* 16 831 9 947	17 102 10 075	19 289 12 279	4 4
2412 24 150	- - Pigmente und Zubereitungen auf der Grundlage von Titandioxid - mit einem Gehalt an Titandioxid von 80 GHT oder mehr darunter zum Absatz bestimmt	t-TiO2 t-TiO2 1000 EUR	* 1 998 1 998 9 640	2 098	1 637	7 6
2412 24 190	- - mit einem Gehalt an Titandioxid von weniger als 80 GHT darunter zum Absatz bestimmt	t-TiO2 t-TiO2 1000 EUR	* 14 854 . .	13 904 . .	18 064 . .	15 15
2412 24 300	- Pigmente und Zubereitungen auf der Grundlage von Chromverbindungen darunter zum Absatz bestimmt	t t 1000 EUR	* 663 2 433	753 3 414	721 3 422	6 6
2412 24 500	- Pigmente und Zubereitungen auf der Grundlage von Cadmiumverbindungen darunter zum Absatz bestimmt	t t 1000 EUR	*	1 1
2412 24 701	- - Ultramarin, Lithopone und andere Pigmente und Zubereitungen, Magnetit; anorganische Erzeugnisse als Luminophore - Masterbatches, schwarz oder weiß (ohne solche auf der Grundlage von Titandioxid, Chrom- oder Cadmiumverbindungen) darunter zum Absatz bestimmt	t t 1000 EUR	* . . 4 314	. . 6 335	. . 5 924	8 8

4 Produktion nach Güterarten - Deutschland

Melde-Nr.	Bezeichnung	Einheit	4. VJ 2004	3. VJ 2005	4. VJ 2005	4. VJ 2005 Anzahl Unternehmen
1	2	3	4	5	6	7
2412 24 702	- - Masterbatches, bunt (ohne solche auf der Grundlage von Titandioxid, Chrom oder Cadmiumverbindungen) darunter zum Absatz bestimmt	t t	* 10 263 21 623	11 618 26 928	9 422 21 921	13 12
2412 24 705	- - Masterbatches, a.n.g. (ohne solche auf der Grundlage von Titandioxid, Chrom oder Cadmiumverbindungen) darunter zum Absatz bestimmt	t t	*	4 3
2412 24 709	- - Ultramarine, Lithopone u.a. Pigmente und Zubereitungen, Magnetit; anorganische Erzeugnisse als Luminophore, a.n.g. (ohne Masterbatches) darunter zum Absatz bestimmt	t t	* . 17 213	. . 19 792	. . 17 436	10 10
	Sonstige anorganische Grundstoffe und Chemikalien Halogene; Schwefel; Kohlenstoff; andere nicht gasförmige Nichtmetalle					
2413 11 110	- - Chlor darunter zum Absatz bestimmt	t t	* 1 013 920 626 780 92 318	1 271 680 883 065 93 606	1 291 851 907 655 104 277	10 9
2413 11 130	- - Jod darunter zum Absatz bestimmt	t t	* -	1 1
2413 11 150	- - Fluor darunter zum Absatz bestimmt	t t	*	1 1
2413 11 170	- - Brom darunter zum Absatz bestimmt	t t	* - .	- .	- .	1 1
2413 11 200	- Sublimierter oder gefällter Schwefel; kolloider Schwefel darunter zum Absatz bestimmt	t t	* 388 149 388 149 4 411	375 470 . 3 284	430 782 . 4 140	15 14
2413 11 300	- Ruß darunter zum Absatz bestimmt	t t	* 87 610 87 610 75 421	82 180 73 906	85 077 80 157	8 8
2413 11 400	- Bor; Tellur darunter zum Absatz bestimmt	t t	*	2 2
2413 11 530	- - Silicium mit einem Gehalt an Silicium von 99,99 GHT oder mehr darunter zum Absatz bestimmt	t t	*	1 1
2413 11 550	- - mit einem Gehalt an Silicium von weniger als 99,99 GHT darunter zum Absatz bestimmt	t t	* . 9 659	2 2
2413 11 600	- Phosphor darunter zum Absatz bestimmt	t t	* - .	- .	- .	- -
2413 11 700	- Arsen darunter zum Absatz bestimmt	t t	*	1 1
2413 11 900	- Selen darunter zum Absatz bestimmt	t t	*	2 2
	Halogen- oder Schwefelverbindungen der Nichtmetalle - Halogenide und Halogenoxide der Nichtmetalle					
2413 12 350	- - Chloride und Chloridoxide des Phosphors darunter zum Absatz bestimmt	t t	* 37 144 8 934	40 080 10 242	38 268 10 436	7 7
2413 12 370	- - Halogenide und Halogenoxide der Nichtmetalle (ohne Chloride und Chloridoxide des Phosphors) darunter zum Absatz bestimmt	t t	* 131 603 24 796 22 468	123 324 19 898 22 424	154 520 20 561 22 093	7 6
2413 12 500	- Kohlenstoffdisulfid darunter zum Absatz bestimmt	t t	*	1 1
2413 12 700	- Sulfide der Nichtmetalle (ohne Kohlenstoffdisulfid); handelsübliches Phosphortrisulfid darunter zum Absatz bestimmt	t t	*	2 2

4 Produktion nach Güterarten - Deutschland

Melde-Nr.	Bezeichnung	Einheit	4. VJ 2004	3. VJ 2005	4. VJ 2005	4. VJ 2005 Anzahl Unternehmen
1	2	3	4	5	6	7
	Alkalimetalle, Erdalkalimetalle; Seltenerdmetalle; Scandium und Yttrium, auch untereinander gemischt od. miteinander legiert; Quecksilber - Alkalimetalle					
2413 13 250	- - Natrium darunter zum Absatz bestimmt	t t 1000 EUR	* . -	. . -	. . -	1 - -
2413 13 290	- - Alkalimetalle (ohne Natrium) darunter zum Absatz bestimmt	t t 1000 EUR	* - -	- - -	- - -	- - -
2413 13 300	- Calcium darunter zum Absatz bestimmt	t t 1000 EUR	* - -	- - -	- - -	- - -
2413 13 500	- Strontium und Barium darunter zum Absatz bestimmt	t t 1000 EUR	* - -	- - -	- - -	- - -
2413 13 700	- Seltenerdmetalle, Scandium und Yttrium darunter zum Absatz bestimmt	t t 1000 EUR	* - -	- - -	- - -	- - -
2413 13 800	- Quecksilber darunter zum Absatz bestimmt	t t 1000 EUR	* - .	- - .	- - .	1 1 .
	Anorganische Säuren (ohne Salpeter- säure, Nitriersäuren); nicht gas- förmige anorganische Sauerstoffver- bindungen der Nichtmetalle - Chlorwasserstoff (Salzsäure), Chloroschwefelsäure					
2413 14 130	- - Chlorwasserstoff (Salzsäure) darunter zum Absatz bestimmt	t-HCl t-HCl 1000 EUR	* 501 934 270 813 19 896	545 538 328 227 19 781	568 437 316 594 20 751	25 24
2413 14 150	- - Chloroschwefelsäure darunter zum Absatz bestimmt	t t 1000 EUR	*	1 1
2413 14 330	- - Schwefelsäure, Oleum darunter zum Absatz bestimmt	t-SO2 t-SO2 1000 EUR	* 944 476 481 907 19 559	955 069 461 076 19 720	1 010 828 438 799 19 007	22 19
2413 14 350	- - Oleum darunter zum Absatz bestimmt	t-SO2 t-SO2 1000 EUR	* 222 886 32 012 3 530	204 015 38 119 3 621	214 022 40 251 4 057	7 6
2413 14 530	- - Diphosphorpentaoxid, Phosphorsäure und Polyphosphorsäuren darunter zum Absatz bestimmt	t-P2O5 t-P2O5 1000 EUR	*	2 2
2413 14 550	- - Phosphorsäure und Polyphosphorsäuren darunter zum Absatz bestimmt	t-P2O5 t-P2O5 1000 EUR	* 8 851 .	8 425 .	8 840 .	9 9
2413 14 600	- Boroxide; Borsäuren; andere anorganische Säuren (ohne Fluorwasserstoff) darunter zum Absatz bestimmt	t t 1000 EUR	* 42 410 33 295 14 969	51 341 34 822 16 013	47 292 32 452 14 637	7 6
2413 14 730	- - Fluorwasserstoff (Flußsäure) darunter zum Absatz bestimmt	t-HF t-HF 1000 EUR	* 47 727 22 951	42 442 22 955	44 482 24 917	7 7
2413 14 750	- - Siliciumdioxid darunter zum Absatz bestimmt	t-SiO2 t-SiO2 1000 EUR	* 58 509 55 162 73 288	61 709 57 704 83 089	60 868 56 886 78 620	14 13
2413 14 770	- - Schwefeldioxid darunter zum Absatz bestimmt	t-SO2 t-SO2 1000 EUR	* 69 339 .	64 393 .	69 643 .	3 1
	Hydroxide und Peroxide des Natriums, Kaliums oder Magnesiums; Oxide, Hy- droxide und Peroxide des Strontiums oder Bariums; Aluminiumhydroxid; Hydrazin und Hydroxylamin und ihre anorganischen Salze - Natriumhydroxid					
2413 15 250	- - fest (Atznatron) darunter zum Absatz bestimmt	t-NaOH t-NaOH 1000 EUR	*	2 2
2413 15 270	- - in wäßriger Lösung (Natronlauge) darunter zum Absatz bestimmt	t-NaOH t-NaOH 1000 EUR	* 1 063 552 678 476 83 625	1 076 995 752 361 115 748	1 081 755 766 905 118 922	21 20
2413 15 350	- - Kaliumhydroxid darunter zum Absatz bestimmt	t-KOH t-KOH 1000 EUR	*	2 2
2413 15 370	- - in wäßriger Lösung (Kalilauge) darunter zum Absatz bestimmt	t-KOH t-KOH 1000 EUR	* 31 796 7 358	47 773 9 586	57 288 12 090	4 4

4 Produktion nach Güterarten - Deutschland

Melde-Nr.	Bezeichnung	Einheit	4. VJ 2004	3. VJ 2005	4. VJ 2005	4. VJ 2005
						Anzahl Unternehmen
1	2	3	4	5	6	7
2413 15 500	- Peroxide des Natriums oder des Kaliums darunter zum Absatz bestimmt	t 1000 EUR	* .	.	.	1 1
2413 15 600	- Magnesiumhydroxid und -peroxid; Oxide, Hydroxide und Peroxide des Strontiums oder des Bariums darunter zum Absatz bestimmt	t 1000 EUR	* 1 448 1 448 1 495	1 586 1 586 1 968	2 162 2 162 2 696	6 6
2413 15 700	- Aluminiumhydroxid darunter zum Absatz bestimmt	t-Al2O3 1000 EUR	* 308 395	320 552	324 668	6 6
2413 15 800	- Hydrazin und Hydroxylamin und ihre anorganischen Salze darunter zum Absatz bestimmt	t 1000 EUR	* 37 340 13 846	156 602 6 057 12 810	167 315 12 056 18 908	7 7
2413 21 100	Fluoride, Fluorosilikate, -aluminat und andere komplexe Fluorosalze; Chloride (ohne Ammoniumchlorid), Chloridoxide, Chloridhydroxide; Bromide, Bromidoxide; Jodide, Jodid-oxide - Fluoride; Fluorosilicate, Fluoroaluminat und andere komplexe Fluorosalze darunter zum Absatz bestimmt	t-F 1000 EUR	* 16 188 16 188 25 150	8 499 8 499 26 083	8 921 8 921 27 920	8 8
2413 21 300	- Chloride (ohne Ammoniumchlorid) darunter zum Absatz bestimmt	t 1000 EUR	* 142 360 112 365 21 180	114 963 88 047 19 489	128 870 118 209 21 848	21 18
2413 21 500	- Chloridoxide und Chloridhydroxide darunter zum Absatz bestimmt	t 1000 EUR	* 11 439 11 439 3 147	5 390 5 390 .	12 756 12 756 .	5 5
2413 21 700	- Bromide und Bromidoxide, Jodide und Jodidoxide darunter zum Absatz bestimmt	t 1000 EUR	* 41 41 781	74 74 1 228	70 70 1 247	6 6
2413 22 350	Hypochlorite, Chlorite, Hypobromite, Chlorate, Perchlorate, Bromate und Perbromate, Jodate und Perjodate - Hypochlorite; handelsübliches Calciumhypochlorit; Chlorite; Hypobromite - - Calciumhypochlorite (einschl. handelsüblichem Calciumhypochlorit) darunter zum Absatz bestimmt	t-Cl 1000 EUR	*	1 1
2413 22 390	- - Andere Hypochlorite; Chlorite; Hypobromite darunter zum Absatz bestimmt	t-Cl 1000 EUR	* 2 262 877	.	532	5 4
2413 22 550	- Chlorate und Perchlorate; Bromate und Perbromate; Jodate und Perjodate - - Natriumchlorat darunter zum Absatz bestimmt	t 1000 EUR	*
2413 22 590	- - Andere Chlorate; Perchlorate; Bromate und Perbromate; Jodate und Perjodate darunter zum Absatz bestimmt	t 1000 EUR	* 41 41 101	.	.	2 2
2413 31 130	Sulfide; Polysulfide; Dithionite und Sulfoxylate; Sulfite; Thiosulfate; Sulfate; Alaune; Persulfate - Sulfide; Polysulfide; Dithionite und Sulfoxylate - - Sulfide; Polysulfide darunter zum Absatz bestimmt	t-S 1000 EUR	* . . 2 677	.	5 092	6 6
2413 31 150	- - Dithionite; Sulfoxylate darunter zum Absatz bestimmt	t 1000 EUR	*	2 2
2413 31 330	- Sulfite; Thiosulfate - - Sulfite darunter zum Absatz bestimmt	t-Na2S2O5 1000 EUR	* 74 992 12 596	70 388 13 159	72 616 12 796	5 5
2413 31 350	- - Thiosulfate darunter zum Absatz bestimmt	t 1000 EUR	* 9 832 9 832 2 747	8 190 8 190 2 355	9 812 9 812 2 718	4 4
2413 31 530	- Sulfate - - Aluminiumsulfat, berechnet auf 17 - 18 % Al2O3 darunter zum Absatz bestimmt	kg-Al2O3 1000 EUR	* 4 874 599 4 874 599 3 927	3 370 502 3 370 502 2 443	3 346 243 3 346 243 2 417	5 5
2413 31 550	- - Bariumsulfat darunter zum Absatz bestimmt	t 1000 EUR	*	2 2
2413 31 570	- - Andere Sulfate darunter zum Absatz bestimmt	t 1000 EUR	* 185 612 93 054 15 329	189 624 104 744 15 023	194 546 103 367 14 203	16 14

4 Produktion nach Güterarten - Deutschland

Melde-Nr.	Bezeichnung	Einheit	4. VJ 2004	3. VJ 2005	4. VJ 2005	4. VJ 2005	
						Anzahl Unternehmen	
1	2	3	4	5	6	7	
2413 31 730	- Alaune; Peroxosulfate (Persulfate)	t	*	235	212	244	3
	- - Alaune	t	*	235	212	244	3
	darunter zum Absatz bestimmt	1000 EUR		152	151	196	
2413 31 750	- - Peroxosulfate (Persulfate)	t	*	.	13 670	14 771	4
	darunter zum Absatz bestimmt	t	*	.	.	.	3
		1000 EUR		.	.	8 552	
2413 32 100	Nitrate (ohne Kalium-, Natrium- und Ammoniumnitrat); Phosphinate (Hypophosphite), Phosphonate (Phosphite), Phosphate und Polyphosphate	t-N	*	.	1 451	1 785	7
	- Nitrate (ohne Kalium-, Natrium- und Ammoniumnitrat)	t-N	*	.	.	.	7
	darunter zum Absatz bestimmt	1000 EUR		1 578	2 070	1 607	
2413 32 200	- Phosphinate (Hypophosphite), Phosphonate (Phosphite)	t	*	92	114	103	4
	darunter zum Absatz bestimmt	t	*	92	114	103	4
		1000 EUR		524	562	723	
2413 32 300	- Mononatriumdihydrogenphosphat und Dinatriumhydrogenphosphat	t-P205	*	.	.	.	4
	darunter zum Absatz bestimmt	t-P205	*	.	.	.	4
		1000 EUR		4 275	3 495	3 826	
2413 32 400	- Calciumhydrogenorthosphosphat (Dicalciumphosphat)	t-P205	*	.	.	.	2
	darunter zum Absatz bestimmt	t-P205	*	.	.	.	2
		1000 EUR		.	.	.	
2413 32 500	- Trinatrium-, Kalium- und Calciumphosphate (ohne Calciumhydrogenorthosphosphat), Polyphosphate (ohne Natriumtriphosphat) u.a. Phosphate	t-P205	*	19 156	23 037	24 650	10
	darunter zum Absatz bestimmt	t-P205	*	19 156	23 037	24 650	9
		1000 EUR		33 755	34 859	35 933	
2413 32 600	- Triammoniumphosphat	t	*	-	-	-	-
	darunter zum Absatz bestimmt	t	*	-	-	-	-
		1000 EUR		-	-	-	
2413 32 700	- Natriumtriphosphat (Natriumtripolyphosphat)	t-P205	*	2 526	1 987	2 173	4
	darunter zum Absatz bestimmt	t-P205	*	2 526	1 987	2 173	4
		1000 EUR		2 790	2 221	2 660	
2413 33 103	Carbonate (ohne Ammoniumcarbonat); Peroxocarbonate (Percarbonate)						
	- Dinatriumcarbonat (Soda)						
	- - in Pulverform mit einer Schüttdichte von weniger als 700 g/l	t-Na2CO3	*	378 614	383 505	392 786	4
	darunter zum Absatz bestimmt	t-Na2CO3	*	98 628	97 260	103 904	4
		1000 EUR		13 831	14 799	15 753	
2413 33 109	- - Anderes Dinatriumcarbonat (Soda)	t-Na2CO3	*	292 628	287 482	283 628	10
	darunter zum Absatz bestimmt	t-Na2CO3	*	271 182	271 397	267 852	8
		1000 EUR		33 566	39 064	39 027	
2413 33 200	- Natriumhydrogencarbonat (Natriumbicarbonat)	t	*	21 893	21 159	22 758	6
	darunter zum Absatz bestimmt	t	*	5 384	5 362	5 497	5
		1000 EUR					
2413 33 300	- Kaliumcarbonate	t-K2CO3	*	.	.	.	2
	darunter zum Absatz bestimmt	t-K2CO3	*	.	.	.	2
		1000 EUR		.	.	.	
2413 33 400	- Calciumcarbonat	t	*	42 204	46 339	44 304	6
	darunter zum Absatz bestimmt	t	*	42 204	46 339	44 304	6
		1000 EUR		8 970	10 498	10 349	
2413 33 500	- Bariumcarbonat	t-BaCO3	*	.	.	.	4
	darunter zum Absatz bestimmt	t-BaCO3	*	.	.	.	4
		1000 EUR		.	.	.	
2413 33 600	- Bleicarbonat	t	*	-	-	-	1
	darunter zum Absatz bestimmt	t	*	-	-	-	1
		1000 EUR		-	.	.	
2413 33 710	- Andere Carbonate (ohne Ammoniumcarbonat) und Peroxocarbonate (Percarbonate), a.n.g.	t	*	-	-	.	2
	- - Lithiumcarbonate	t	*	-	-	.	2
	darunter zum Absatz bestimmt	t	*	-	-	.	2
		1000 EUR		-	-	.	
2413 33 730	- - Strontiumcarbonat	t	*	.	.	.	2
	darunter zum Absatz bestimmt	t	*	.	.	.	2
		1000 EUR		.	.	.	
2413 33 790	- - Andere Carbonate (z.B. Magnesium-, Kupfer-, Peroxocarbonate (Percarbonate))	t	*	22 366	38 986	33 031	8
	darunter zum Absatz bestimmt	t	*	22 366	38 986	33 031	8
		1000 EUR		16 222	24 151	20 556	8
2413 41 100	Salze der Säuren der Metalloxide oder Metallperoxide; Edelmetalle in kolloidalem Zustand; anorganische oder organische Verbindungen der Edelmetalle, auch chemisch nicht einheitlich; Edelmetallamalgame						
	- Aluminate	t	*	14 490	12 244	13 551	6
	darunter zum Absatz bestimmt	t	*	14 490	12 244	13 551	6
		1000 EUR		2 251	2 061	2 194	

4 Produktion nach Güterarten - Deutschland

Melde-Nr.	Bezeichnung	Einheit	4. VJ 2004	3. VJ 2005	4. VJ 2005	4. VJ 2005	
						Anzahl Unternehmen	
1	2	3	4	5	6	7	
2413 41 200	- Zink- oder Bleichromate darunter zum Absatz bestimmt	t t 1000 EUR	*	.	.	.	2 2
2413 41 300	- Chromate und Dichromate (ohne Zink- oder Bleichromate), Peroxo-chromate darunter zum Absatz bestimmt	t t 1000 EUR	*	.	.	.	3 2
2413 41 400	- Manganite, Manganate und Permanganate	t 1000 EUR	.	9 84	.	113 568	3
2413 41 500	- Molybdate	t 1000 EUR	3
2413 41 600	- Wolframate	t 1000 EUR	1
2413 41 700	- Andere Salze der Säuren der Metalloxyde oder Metallperoxyde	t 1000 EUR	.	3 781 5 132	3 247 5 573	3 821 6 346	13
2413 41 830	- Edelmetalle in kolloidem Zustand; anorganische oder organische Verbindungen der Edelmetalle, auch chemisch nicht einheitlich; Edelmetallamalgame - Silbernitrat	t 1000 EUR	.	19 129	17 122	25 156	3
2413 41 850	- Edelmetalle in kolloidem Zustand; andere anorganische oder organische Verbindungen der Edelmetalle, auch chemisch nicht einheitlich; Edelmetallamalgame (ohne Silbernitrat)	t 1000 EUR	.	524 18 730	454 25 348	340 27 489	9
2413 42 500	Destilliertes Wasser, Leitfähig- keitswasser; andere anorganische Verbindungen, Amalgame von anderen Metallen als Edelmetallen - Destilliertes Wasser, Leitfähigkeitswasser oder Wasser von gleicher Reinheit	t 1000 EUR	.	58 097 6 838	42 414 4 344	53 734 5 403	13
2413 42 900	- Andere anorganische Verbindungen; Amalgame von anderen Metallen als Edelmetallen	t 1000 EUR	2
2413 51 000	Isotope (ohne radioaktive Isotope); anorganische oder organische Verbindungen dieser Isotope, auch chemisch nicht einheitlich	t 1000 EUR	.	-	-	-	-
2413 52 200	Cyanide, Cyanidoxide und komplexe Cyanide; Fulminate, Cyanate und Thiocyanate; Silicate (ohne Fluoro- silicate); Borate, Peroxoborate; andere Salze der anorganischen Säuren, Peroxosäuren (ohne Azide) - Cyanide, Cyanidoxide und komplexe Cyanide darunter zum Absatz bestimmt	t t 1000 EUR	*	9 498 .	9 163 .	11 582 .	6 5
2413 52 300	- Fulminate, Cyanate und Thiocyanate darunter zum Absatz bestimmt	t 1000 EUR	*	3 114 3 114 5 114	2 034 2 034 3 572	2 889 2 889 4 476	5 5
2413 52 400	- Silicate (einschl. handelsüblicher Silicate der Alkalimetalle) darunter zum Absatz bestimmt	t-SiO2 t-SiO2 1000 EUR	*	293 915 38 661	235 335 80 843	243 788 243 788 66 587	11 11
2413 52 500	- Borate darunter zum Absatz bestimmt	t-B2O3 t-B2O3 1000 EUR	*	.	.	10 10 142	3 3
2413 52 600	- Peroxoborate (Perborate) darunter zum Absatz bestimmt	t-B2O3 t-B2O3 1000 EUR	*	.	.	.	1 1
2413 52 700	- Doppelsilicate oder komplexe Silicate darunter zum Absatz bestimmt	t t 1000 EUR	*	.	.	.	4 4
2413 52 900	- Andere Salze der anorganischen Säuren oder Peroxosäuren (ohne Azide) darunter zum Absatz bestimmt	t t 1000 EUR	*	244 .	165 165 820	126 126 766	4 4
2413 53 000	Wasserstoffperoxid, auch mit Harnstoff verfestigt darunter zum Absatz bestimmt	t-H2O2 t-H2O2 1000 EUR	*	61 482 19 433	60 833 41 843 23 208	58 173 40 402 23 258	8 7
2413 54 300	Phosphide, Carbide, Hydride, Nitri- de, Azide, Silicide und Boride - Phosphide, auch chemisch nicht einheitlich (ohne Ferrophosphor) darunter zum Absatz bestimmt	t t 1000 EUR	*	-	-	-	- -

4 Produktion nach Güterarten - Deutschland

Melde-Nr.	Bezeichnung	Einheit	4. VJ 2004	3. VJ 2005	4. VJ 2005	4. VJ 2005
						Anzahl Unternehmen
1	2	3	4	5	6	7
2413 54 500	- Carbide, auch chemisch nicht einheitlich darunter zum Absatz bestimmt	t t 1000 EUR	* 45 904 45 904 45 199	42 483 42 483 52 058	40 536 40 536 54 621	5 5
2413 54 700	- Hydride, Nitride, Azide, Silicide und Boride, auch chemisch nicht einheitlich	t 1000 EUR	273 7 796	404 7 682	214 6 121	5
2413 55 000	Anorganische oder organische Verbindungen der Selteneren Erden (einschl. der Lanthaniden) oder Mischungen derselben	t 1000 EUR	33 2 209	19 1 161	32 1 737	4
2413 56 000	Raffinierter Schwefel (ohne sublimierten, gefällten und kolloiden Schwefel)	t 1000 EUR	.	.	.	2
2413 57 000	Schwefelkiesabbrände	t 1000 EUR	-	-	-	-
2413 58 500	- Piezoelektrischer Quarz, auch bearbeitet	g 1000 EUR	-	-	-	-
2413 58 700	- Andere synthetische oder rekonstituierte Steine	g 1000 EUR	.	.	.	2
2414 11 200	Sonstige organische Grundstoffe und Chemikalien Acyclische Kohlenwasserstoffe - Acyclische Kohlenwasserstoffe, gesättigt darunter zum Absatz bestimmt	t t 1000 EUR	* . 5 045	13 068 5 054	14 185 6 065	6 6
2414 11 300	- Ethylen (mit einem Reinheitsgrad von mehr als 95 %) darunter zum Absatz bestimmt	t t 1000 EUR	* 1 322 294 806 734 255 313	1 312 143 782 897 187 420	1 374 000 847 631 235 016	7 7
2414 11 400	- Propen (Propylen) (mit einem Reinheitsgrad von mehr als 90 %) darunter zum Absatz bestimmt	t t 1000 EUR	* 920 642 576 827 158 878	881 663 579 613 133 074	909 234 591 038 162 543	10 9
2414 11 500	- Buten (Butylen) und seine Isomere (mit einem Reinheitsgrad von mehr als 90 %) darunter zum Absatz bestimmt	t t 1000 EUR	* 278 844 71 545	291 067 65 606	286 117 71 917	6 6
2414 11 650	- - Buta-1,3-dien und Isopren darunter zum Absatz bestimmt	t t 1000 EUR	* 289 990 106 259	292 686 90 572	283 615 97 716	6 6
2414 11 670	- - Isopren (mit einem Reinheitsgrad von mehr als 95 %) darunter zum Absatz bestimmt	t t 1000 EUR	* - - -	- - -	1 1
2414 11 900	- Andere ungesättigte acyclische Kohlenwasserstoffe darunter zum Absatz bestimmt	t t 1000 EUR	* 42 600 16 589	40 236 15 907	42 196 15 737	13 12
2414 12 130	Cyclische Kohlenwasserstoffe - Alicyclische Kohlenwasserstoffe - - Cyclohexan darunter zum Absatz bestimmt	t t 1000 EUR	*	3 3
2414 12 150	- - Andere alicyclische Kohlenwasserstoffe darunter zum Absatz bestimmt	t t 1000 EUR	* 10 978 20 530	13 021 47 234	12 288 39 125	7 7
2414 12 230	- Benzol, Toluol, mit einem Reinheitsgrad von 95 % oder mehr - - Benzol darunter zum Absatz bestimmt	t t 1000 EUR	* 631 469 499 276 282 577	547 912 243 753	534 041 487 557 220 665	10 8
2414 12 250	- - Toluol darunter zum Absatz bestimmt	t t 1000 EUR	* 187 542 55 924	181 132 52 114	184 443 52 025	8 7
2414 12 430	- Xylole, mit einem Reinheitsgrad von 95 % oder mehr - - o-Xylol darunter zum Absatz bestimmt	t t 1000 EUR	* 49 133 . .	46 728 . .	48 751 . .	4 3
2414 12 450	- - p-Xylol darunter zum Absatz bestimmt	t t 1000 EUR	* 100 375 . .	91 645 . .	101 107 . .	4 4
2414 12 470	- - m-Xylol und Xylol-Isomerenmischungen darunter zum Absatz bestimmt	t t 1000 EUR	* 14 901 14 901 6 490	20 653 20 653 10 718	14 644 14 644 9 091	5 5
2414 12 500	- Styrol darunter zum Absatz bestimmt	t t 1000 EUR	* 457 726 241 829	297 384 . .	245 785 . .	3 2

4 Produktion nach Güterarten - Deutschland

Melde-Nr.	Bezeichnung	Einheit	4. VJ 2004	3. VJ 2005	4. VJ 2005	4. VJ 2005	
						Anzahl Unternehmen	
1	2	3	4	5	6	7	
2414 12 600	- Ethylbenzol darunter zum Absatz bestimmt	t t 1000 EUR	* . .	219 145 . .	240 918 6 393 .	216 826 6 788 .	4 4 .
2414 12 700	- Cumol darunter zum Absatz bestimmt	t t 1000 EUR	* . .	268 527 16 541 .	236 041 11 895 .	235 905 13 011 .	3 3 .
2414 12 800	- Naphthalin und Anthracen (Naphthalin mit einem Erstarrungspunkt von mindestens 79,4 Grad C; Anthracen, mit einem Reinheitsgrad von 90 % oder mehr) darunter zum Absatz bestimmt	t t 1000 EUR	*	2 2 .
2414 12 900	- Biphenyl und Terphenyle; andere aromatische Kohlenwasserstoffe darunter zum Absatz bestimmt	t t 1000 EUR	* . .	111 287 28 140 .	. 25 811 .	100 529 25 614 .	15 14 .
2414 13 130	- - Chlormethan (Methylchlorid) und Chlorethan (Ethylchlorid) darunter zum Absatz bestimmt	t t 1000 EUR	* . .	50 052 46 496 9 848	50 437 47 382 10 700	49 163 42 987 10 018	5 5 .
2414 13 150	- - Dichlormethan (Methylenchlorid) darunter zum Absatz bestimmt	t t 1000 EUR	* . .	26 233 26 233 .	23 281 23 281 .	26 938 26 938 .	5 5 .
2414 13 230	- - Chloroform (Trichlormethan), Kohlenstofftetrachlorid (Tetrachlorkohlenstoff) darunter zum Absatz bestimmt	t t 1000 EUR	* . .	22 353 22 353 4 115	22 359 22 359 .	20 639 20 639 .	4 4 .
2414 13 250	- - Kohlenstofftetrachlorid (Tetrachlorkohlenstoff) darunter zum Absatz bestimmt	t t 1000 EUR	*	1 1 .
2414 13 530	- - 1,2-Dichlorethan (Ethylendichlorid) darunter zum Absatz bestimmt	t t 1000 EUR	* . .	856 365 223 342 28 090	829 114 233 055 31 950	831 937 247 771 32 578	7 3 .
2414 13 570	- - Andere gesättigte Chlorderivate der acyclischen Kohlenwasserstoffe, a.n.g. darunter zum Absatz bestimmt	t t 1000 EUR	* . .	3 651 3 651 5 711	2 839 2 839 4 499	3 396 . 4 046	6 6 .
2414 13 710	- - Vinylchlorid (Chlorethylen) darunter zum Absatz bestimmt	t t 1000 EUR	* . .	580 700 103 432 21 906	557 043 101 139 20 726	559 653 17 246 .	5 4 .
2414 13 730	- - Trichlorethylen darunter zum Absatz bestimmt	t t 1000 EUR	*	3 3 .
2414 13 750	- - Tetrachlorethylen (Perchlorethylen) darunter zum Absatz bestimmt	t t 1000 EUR	*	2 2 .
2414 13 790	- - Andere ungesättigte Chlorderivate der acyclischen Kohlenwasserstoffe darunter zum Absatz bestimmt	t t 1000 EUR	* . .	47 579 6 099 .	74 273 5 634 .	66 494 5 967 .	4 3 .
2414 14 500	- nur Sulfo-, Nitro- oder Nitrosoderivate der Kohlenwasserstoffe, auch halogeniert - nur Sulfogruppen enthaltende Derivate der Kohlenwasserstoffe, ihre Salze und ihre Ethylester darunter zum Absatz bestimmt	t t 1000 EUR	* . .	3 262 4 922 .	7 586 3 887 .	9 399 5 261 .	7 7 .
2414 14 700	- nur Nitro- oder nur Nitrosogruppen enthaltende Derivate der Kohlenwasserstoffe darunter zum Absatz bestimmt	t t 1000 EUR	* . .	298 414 7 705 5 223	235 872 8 792 7 560	225 139 . .	3 3 .
2414 14 900	- Andere Sulfo-, Nitro- oder Nitrosoderivate der Kohlenwasserstoffe, auch halogeniert darunter zum Absatz bestimmt	t t 1000 EUR	* 5 247	. . 5 766	. . 4 988 7 579	6 6 .
2414 15 100	- Andere Halogenderivate der Kohlenwasserstoffe (ohne Sulfo-, Nitro- oder Nitrosoderivate) - Fluor-, Brom- oder Jodderivate der acyclischen Kohlenwasserstoffe	t t 1000 EUR	* 20 463	. . 20 466	. . 19 657	3 .

4 Produktion nach Güterarten - Deutschland

Melde-Nr.	Bezeichnung	Einheit	4. VJ 2004	3. VJ 2005	4. VJ 2005	4. VJ 2005 Anzahl Unternehmen
1	2	3	4	5	6	7
2414 15 300	- Halogenderivate der acyclischen Kohlenwasserstoffe mit zwei oder mehr verschiedenen Halogenen	t 1000 EUR	.	.	7 687	3
2414 15 530	- Halogenderivate der alicyclischen Kohlenwasserstoffe - - 1,2,3,4,5,6-Hexachlorcyclohexan	t 1000 EUR	-	-	-	-
2414 15 590	- - Andere Halogenderivate der alicyclischen Kohlenwasserstoffe (ohne 1,2,3,4,5,6-Hexachlorcyclohexan)	t 1000 EUR	1 702	.	.	2
2414 15 730	- Halogenderivate der aromatischen Kohlenwasserstoffe - - Chlorbenzol, o-Dichlorbenzol und p-Dichlorbenzol	t 1000 EUR	.	.	.	2
2414 15 750	- - Hexachlorbenzol und DDT (1,1,1-Trichlor-2,2-bis(p-chlorphenyl)-ethan)	t 1000 EUR	-	-	-	-
2414 15 790	- - Andere Halogenderivate der aromatischen Kohlenwasserstoffe	t 1000 EUR	22 120	26 449	8 891 41 380	9
2414 21 000	Technische Fettalkohole darunter zum Absatz bestimmt	t 1000 EUR	* 57 082	89 694	88 139	8 8
2414 22 100	Acyclische einwertige Alkohole - Methanol (Methylalkohol) darunter zum Absatz bestimmt	t 1000 EUR	* 477 201	502 756	527 375	10 9
2414 22 200	- Propan-1-ol (Propylalkohol) und Propan-2-ol (Isopropylalkohol) darunter zum Absatz bestimmt	t 1000 EUR	* 61 582	.	.	7 7
2414 22 300	- Butan-1-ol (n-Butylalkohol) darunter zum Absatz bestimmt	t 1000 EUR	* 133 119	140 658	125 090 51 269	4 4
2414 22 400	- Andere Butanole darunter zum Absatz bestimmt	t 1000 EUR	* 14 487	19 125	15 265	5 5
2414 22 500	- Pentanol (Amylalkohol) und seine Isomere darunter zum Absatz bestimmt	t 1000 EUR	* 2 522	.	.	3 3
2414 22 630	- - Octanol und seine Isomere und andere einwertige gesättigte Alkohole - - Octanol (Octylalkohol) und seine Isomere darunter zum Absatz bestimmt	t 1000 EUR	* 82 304	85 882	.	5 4
2414 22 690	- - Andere einwertige gesättigte Alkohole (z.B. Lauryl-, Cetyl- und Stearylalkohol) darunter zum Absatz bestimmt	t 1000 EUR	* 100 037	117 314	114 433 84 472	13 12
2414 22 730	- Einwertige ungesättigte Alkohole - - Acyclische Terpenalkohole (z.B. Geraniol, Citronellol, Linalool, Rhodinol, Nerol) darunter zum Absatz bestimmt	t 1000 EUR	* .	.	.	3 3
2414 22 750	- - Andere einwertige ungesättigte Alkohole (z.B. Allylalkohol) darunter zum Absatz bestimmt	t 1000 EUR	* .	.	.	4 4
2414 23 100	Zwei- u.a. mehrwertige Alkohole; Halogen-, Sulfo-, Nitro- oder Nitrosoderivate der acyclischen Alkohole - Ethylenglykol (Ethandiol) darunter zum Absatz bestimmt	t 1000 EUR	* 80 658	88 413	85 454	5 4
2414 23 200	- Propylenglykol (Propan-1,2-diol) darunter zum Absatz bestimmt	t 1000 EUR	* 99 199	88 030	102 803 27 154	4 4
2414 23 330	- - Andere acyclische zwei- und mehrwertige Alkohole - - D-Glucitol (Sorbit), chemisch einheitlich darunter zum Absatz bestimmt	t 1000 EUR	* 18 799	19 224	19 654	4 4
2414 23 390	- - Andere acyclische zwei- und mehrwertige Alkohole (z.B. Hexylenglykol, Trimethylolpropan, Pentaerythrit, Mannit) darunter zum Absatz bestimmt	t 1000 EUR	* 187 115 103 668 130 125	244 679 94 246 125 118	251 141 91 721 126 842	13 12
2414 23 500	- Halogen-, Sulfo-, Nitro- oder Nitrosoderivate der acyclischen Alkohole darunter zum Absatz bestimmt	t 1000 EUR	* .	3 059 1 587 1 998	3 022 1 450 1 899	5 5

4 Produktion nach Güterarten - Deutschland

Melde-Nr.	Bezeichnung	Einheit	4. VJ 2004	3. VJ 2005	4. VJ 2005	4. VJ 2005 Anzahl Unternehmen
1	2	3	4	5	6	7
2414 23 730	- Cyclische Alkohole, ihre Halogen-, Sulfo-, Nitro- o. Nitrosoderivate - - Alicyclische Alkohole, ihre Halogen-, Sulfo-, Nitro- oder Nitrosoderivate darunter zum Absatz bestimmt	t t 1000 EUR	* 70 893 4 643 21 202	66 185 3 980 17 135	69 873 3 933 15 910	11 10
2414 23 750	- - Aromatische Alkohole, ihre Halogen-, Sulfo-, Nitro- oder Nitrosoderivate darunter zum Absatz bestimmt	t t 1000 EUR	* 5 955	7 6
2414 24 150	Phenole, Phenolalkohole, ihre Halogen-, Sulfo-, Nitro- oder Nitrosoderivate - einwertige Phenole - - Phenol (Hydroxybenzol) und seine Salze, mit einem Reinheitsgrad von 90 % oder mehr darunter zum Absatz bestimmt	t t 1000 EUR	* 210 585 . .	203 698 . .	195 272 . .	6 6
2414 24 170	- - Kresole und ihre Salze, mit einem Reinheitsgrad von 95 % oder mehr darunter zum Absatz bestimmt	t t 1000 EUR	*	2 2
2414 24 190	- - Andere einwertige Phenole und ihre Salze (z.B. Octylphenol, Nonylphenol, Xylenole, Naphthole), mit einem Reinheitsgrad von 90 % oder mehr darunter zum Absatz bestimmt	t t 1000 EUR	* 38 112 19 413 35 343	34 632 15 765 29 940	31 493 . 29 585	12 11
2414 24 330	- Mehrwertige Phenole, Phenolalkohole - - 4,4'-Isopropylidendiphenol (Bisphenol A, Diphenylolpropan) und seine Salze darunter zum Absatz bestimmt	t t 1000 EUR	* 188 145 . .	170 148 . .	185 475 . .	6 6
2414 24 390	- - Andere mehrwertige Phenole und ihre Salze (z.B. Resorcin, Hydrochinon); Phenolalkohole darunter zum Absatz bestimmt	t t 1000 EUR	* 3 776 2 761	3 776 2 648	4 064 . .	4 3
2414 24 530	- Halogen-, Sulfo-, Nitro- oder Nitrosoderivate der Phenole oder Phenolalkohole - - nur Halogengruppen enthaltende Phenol- und Phenolalkoholderivate und ihre Salze darunter zum Absatz bestimmt	t t 1000 EUR	* 2 549	3 3
2414 24 550	- - nur Sulfogruppen enthaltende Derivate der Phenole oder Phenolalkohole, ihre Salze und Ester darunter zum Absatz bestimmt	t t 1000 EUR	*	2 2
2414 24 590	- - Andere Halogen-, Sulfo-, Nitro- oder Nitrosoderivate der Phenole oder Phenolalkohole darunter zum Absatz bestimmt	t t 1000 EUR	* 142 . 1 180	51 51 894	80 80 1 155	6 6
2414 31 200	Technische einbasische Fettsäuren, saure Öle aus der Raffination - Stearinsäure darunter zum Absatz bestimmt	t t 1000 EUR	* 11 800 11 800 7 110	15 490 15 490 9 503	16 871 16 871 10 202	3 3
2414 31 300	- Ölsäure darunter zum Absatz bestimmt	t t 1000 EUR	* 612 391	1 378 1 333	. .	2 2
2414 31 500	- Tallölfettsäuren darunter zum Absatz bestimmt	t t 1000 EUR	* . . .	- - -	- - -	- -
2414 31 950	- - Destillierte Fettsäuren darunter zum Absatz bestimmt	t t 1000 EUR	* 48 995 48 995 33 706	48 011 48 011 47 826	40 126 40 126 41 912	5 5
2414 31 970	- - Andere technische einbasische Fettsäuren, nicht destilliert darunter zum Absatz bestimmt	t t 1000 EUR	* 6 126 . 1 392	8 075 8 075 2 136	6 869 6 869 1 686	7 7
2414 32 150	Gesättigte acyclische einbasische Carbonsäuren und ihre Anhydride, Halogenide, Peroxide und Peroxysäuren; ihre Halogen-, Sulfo-, Nitro- oder Nitrosoderivate - Ester der Essigsäure - - Ethylacetat darunter zum Absatz bestimmt	t t 1000 EUR	* 24 24 63	18 18 67	116 116 155	5 5

4 Produktion nach Güterarten - Deutschland

Melde-Nr.	Bezeichnung	Einheit	4. VJ 2004	3. VJ 2005	4. VJ 2005	4. VJ 2005	
						Anzahl Unternehmen	
1	2	3	4	5	6	7	
2414 32 170	- - Vinylacetat darunter zum Absatz bestimmt	t t 1000 EUR	*	.	.	.	2 2
2414 32 190	- - Andere Ester der Essigsäure (z.B. n-Butylacetat, Isobutylacetat, 2-Ethoxyethylacetat) darunter zum Absatz bestimmt	t t 1000 EUR	*	67 337 65 828 58 138	65 732 63 546 56 653	62 516	18 18
2414 32 200	- Mono-, Di- oder Trichloressigsäure, Propionsäure, Buttersäuren, Valeriansäuren, ihre Salze und Ester darunter zum Absatz bestimmt	t t 1000 EUR	*	56 650 41 525	56 919 46 344	57 212 47 746	12 12
2414 32 350	- Palmitinsäure, ihr Salze und Ester - - Palmitinsäure darunter zum Absatz bestimmt	t t 1000 EUR	*	.	-	-	-
2414 32 370	- - Salze und Ester der Palmitinsäure darunter zum Absatz bestimmt	t t 1000 EUR	*	.	.	.	2 2
2414 32 430	- Stearinsäure, ihre Salze und Ester - - Salze der Stearinsäure darunter zum Absatz bestimmt	t t 1000 EUR	*	.	.	.	1 1
2414 32 450	- - Stearinsäure darunter zum Absatz bestimmt	t t 1000 EUR	*	.	.	.	3 3
2414 32 470	- - Ester der Stearinsäure darunter zum Absatz bestimmt	t t 1000 EUR	*	4 784 4 784 9 286	4 859 4 859 9 831	4 105 4 105 8 241	8 8
2414 32 530	- Ameisensäure, ihre Salze und Ester - - Ameisensäure darunter zum Absatz bestimmt	t t 1000 EUR	*	.	.	.	2 2
2414 32 550	- - Salze und Ester der Ameisensäure darunter zum Absatz bestimmt	t t 1000 EUR	*	12 626 6 544	84 754 8 302	80 602 7 719	10 10
2414 32 710	- Essigsäure und ihre Salze; Essigsäureanhydrid - - Essigsäure darunter zum Absatz bestimmt	t t 1000 EUR	*	41 387 3 071 1 226	35 347 1 404 842	38 412 1 391 910	7 6
2414 32 730	- - Natriumacetat darunter zum Absatz bestimmt	t t 1000 EUR	*	1 672 1 672 2 072	1 829	1 664 1 664 2 132	4 4
2414 32 750	- - Cobaltacetate darunter zum Absatz bestimmt	t t 1000 EUR	*	.	.	.	2 1
2414 32 770	- - Essigsäureanhydrid darunter zum Absatz bestimmt	t t 1000 EUR	*	.	.	.	1 1
2414 32 790	- - Andere Salze der Essigsäure darunter zum Absatz bestimmt	t t 1000 EUR	*	664 664	.	.	5 5
2414 32 805	- - Andere gesättigte acyclische ein- basische Carbonsäuren, ihre Salze und Ester - - Laurinsäure, ihre Salze und Ester darunter zum Absatz bestimmt	t t 1000 EUR	*	883 883	.	.	4 4
2414 32 807	- - Andere gesättigte acyclische einbasische Carbonsäuren, ihre Salze und Ester (ohne Laurinsäure u.ä.) darunter zum Absatz bestimmt	t t 1000 EUR	*	33 956 33 298 65 247	27 079	30 090 28 267 59 904	21 21
2414 33 100	Ungesättigte acyclische Carbonsäu- ren, alicyclische Carbonsäuren, aromatische einbasische Carbon- säuren und ihre Anhydride, Halogenide, Peroxide und Peroxy- säuren; ihre HSNN-Derivate - ungesättigte acyclische sowie alicyclische einbasische Carbonsäuren und ihre Anhydride, Halogenide, Peroxide und Peroxysäuren; ihre HSNN-Derivate (z.B. Acrylsäure, Sorbinsäure), a.n.g. darunter zum Absatz bestimmt	t t 1000 EUR	*	156 924 74 109	106 374 48 979	116 820 64 266	19 18
2414 33 200	- Ester der Acrylsäure darunter zum Absatz bestimmt	t t 1000 EUR	*	64 040	.	47 649	4 4

4 Produktion nach Güterarten - Deutschland

Melde-Nr.	Bezeichnung	Einheit	4. VJ 2004	3. VJ 2005	4. VJ 2005	4. VJ 2005
						Anzahl Unternehmen
1	2	3	4	5	6	7
2414 33 300	- Methacrylsäure und ihre Salze darunter zum Absatz bestimmt	t t 1000 EUR	* 13 779 14 197	13 213 14 186	.	2 2
2414 33 400	- Ester der Methacrylsäure darunter zum Absatz bestimmt	t t 1000 EUR	*	3 3
2414 33 500	- Ölsäure, Linolsäure oder Linolensäure, ihre Salze und Ester darunter zum Absatz bestimmt	t t 1000 EUR	* 294 294 529	339 556	261 465	5 5
2414 33 630	- Benzoesäure, Phenyllessigsäure, ihre Salze und Ester; Benzoylper- oxid und Benzoylchlorid - Benzoesäure, ihre Salze und Ester darunter zum Absatz bestimmt	t t 1000 EUR	* 714 714 2 037	459 459 1 478	530 530 1 678	9 9
2414 33 650	- Benzoylperoxid und Benzoylchlorid darunter zum Absatz bestimmt	t t 1000 EUR	* . 3 343 6 329	. .	2 801 5 327	4 4
2414 33 670	- Phenyllessigsäure, ihre Salze und Ester darunter zum Absatz bestimmt	t t 1000 EUR	* . 102	. .	.	2 2
2414 33 700	- Andere aromatische einbasische Carbonsäuren, ihre Anhydride, Halogenide, Peroxide, Peroxysäuren und ihre Derivate darunter zum Absatz bestimmt	t t 1000 EUR	* 290 3 483	919 3 973	773 6 777	12 11
2414 33 830	- Acyclische und alicyclische mehr- basische Carbonsäuren und ihre Anhydride, Halogenide, Peroxide und Peroxysäuren; ihre Halogen-, Sulfo-, Nitro- oder Nitroso- derivate - Acyclische und alicyclische mehrbasische Carbonsäuren und ihre Anhydride, Halogenide, Peroxide und Peroxysäuren (ohne Adipinsäure sowie Maleinsäureanhydrid); ihre HSNN-Derivate darunter zum Absatz bestimmt	t t 1000 EUR	* 7 088 5 670 9 174	8 615 .	9 623 6 383 13 874	15 14
2414 33 850	- Adipinsäure, ihre Salze und Ester darunter zum Absatz bestimmt	t t 1000 EUR	* 94 957 100 016	136 415 82 408	139 280 87 854	9 9
2414 33 870	- Maleinsäureanhydrid darunter zum Absatz bestimmt	t t 1000 EUR	* . .	. -	. -	1 -
2414 34 130	- Dibutylorthophthalate, Diäthylorthophthalate darunter zum Absatz bestimmt	t t 1000 EUR	*	2 2
2414 34 150	- Dioctylorthophthalate darunter zum Absatz bestimmt	t t 1000 EUR	*	2 2
2414 34 230	- Dinonyl- oder Didecylorthophthalate, andere Ester der Orthophthal- säure darunter zum Absatz bestimmt	t t 1000 EUR	*	2 2
2414 34 250	- Andere Ester der Orthophthalsäure darunter zum Absatz bestimmt	t t 1000 EUR	* 36 684 28 159	15 343 6 377	9 467 12 073	3 3
2414 34 330	- Phthalsäureanhydrid darunter zum Absatz bestimmt	t t 1000 EUR	* 60 864 8 947	65 537 7 330	63 031 10 087	4 4
2414 34 350	- Terephthalsäure und ihre Salze darunter zum Absatz bestimmt	t t 1000 EUR	*	2 2
2414 34 430	- Dimethylterephthalat darunter zum Absatz bestimmt	t t 1000 EUR	* 165 584 .	156 231 .	169 053 .	3 3

4 Produktion nach Güterarten - Deutschland

Melde-Nr.	Bezeichnung	Einheit	4. VJ 2004	3. VJ 2005	4. VJ 2005	4. VJ 2005
						Anzahl Unternehmen
1	2	3	4	5	6	7
2414 34 450	- - Andere aromatische mehrbasische Carbonsäuren und ihre Anhydride, Halogenide, Peroxide und Peroxysäuren; ihre Halogen-, Sulfo-, Nitro- oder Nitrosoderivate darunter zum Absatz bestimmt	t t 1000 EUR	* 384 1 756	2 430 .	785 2 747	6 5
2414 34 730	- Carbonsäuren mit zusätzlichen Sauerstofffunktionen und ihre Anhydride, Halogenide, Peroxide u. Peroxysäuren (ohne Salicylsäure und O-Acetylsalicylsäure); ihre HSN-Derivate - Citronensäure, ihre Salze und Ester darunter zum Absatz bestimmt	t t 1000 EUR	* . 15 596	10 236 10 236 17 619	11 802 11 802 20 565	9 9
2414 34 750	- - Carbonsäuren mit zusätzlichen Sauerstofffunktionen und ihre Anhydride, Halogenide, Peroxide u. Peroxysäuren (ohne Salicylsäure/O-Acetylsalicyl- und Citronensäure); ihre HSN-Derivate darunter zum Absatz bestimmt	t t 1000 EUR	* 15 942 10 883 31 090	16 724 8 820 25 294	17 807 10 060 29 767	26 25
2414 41 130	Verbindungen mit Aminofunktion - Acyclische Monoamine und ihre Derivate; Salze dieser Erzeugnisse - - Mono-, Di- und Trimethylamin und ihre Salze darunter zum Absatz bestimmt	t t 1000 EUR	* . .	37 687 7 203	38 805 6 748	3 3
2414 41 150	- - Diethylamin und seine Salze darunter zum Absatz bestimmt	t t 1000 EUR	*	1 1
2414 41 170	- - Andere acyclische Monoamine und ihre Derivate; Salze dieser Erzeugnisse darunter zum Absatz bestimmt	t t 1000 EUR	* 17 802 16 394 29 388	13 154 . 25 084	14 845 12 976 25 774	13 13
2414 41 230	- - Ethylendiamin und seine Salze darunter zum Absatz bestimmt	t t 1000 EUR	*	3 2
2414 41 250	- - Hexamethyldiamin und seine Salze darunter zum Absatz bestimmt	t t 1000 EUR	*	2 1
2414 41 270	- - Andere acyclische Polyamine und ihre Derivate; Salze dieser Erzeugnisse darunter zum Absatz bestimmt	t t 1000 EUR	* 17 233 8 021 30 239	11 848 8 021 20 223	16 068 . 26 500	12 11
2414 41 300	- Alicyclische Mono- oder Polyamine und ihre Derivate; Salze dieser Erzeugnisse darunter zum Absatz bestimmt	t t 1000 EUR	* 12 190 28 517	15 685 43 358	14 915 11 983 37 995	9 8
2414 41 510	- Aromatische Monoamine und ihre Derivate; Salze dieser Erzeugnisse - - Anilin und seine Salze darunter zum Absatz bestimmt	t t 1000 EUR	* . 15 740 6 302	. 7 877	. 17 960 5 175	4 4
2414 41 530	- - Anilinderivate und ihre Salze darunter zum Absatz bestimmt	t t 1000 EUR	* 11 487 19 502	11 009 16 260	13 222 17 824	6 5
2414 41 550	- - Toluidine und ihre Derivate; Salze dieser Erzeugnisse darunter zum Absatz bestimmt	t t 1000 EUR	* 39 218 10 766	. .	7 784 10 414	3 3
2414 41 570	- - Andere aromatische Monoamine und ihre Derivate; Salze dieser Erzeugnisse (z.B. Diphenylamin, Naphthylamine, Xylidine) darunter zum Absatz bestimmt	t t 1000 EUR	* 7 905 3 933 8 375	10 9
2414 41 700	- Aromatische Polyamine und ihre Derivate; Salze dieser Erzeugnisse darunter zum Absatz bestimmt	t t 1000 EUR	* . 29 601	107 748 17 008 40 172	128 404 15 138 37 371	10 10
2414 42 330	Amine mit Sauerstofffunktionen (ohne Lysin und seine Ester und Salze dieser Erzeugnisse; Glutaminsäure und ihre Salze) - Aminoalkohole, ihre Ether und Ester (ohne solche mit unterschiedlichen Sauerstofffunktionen), Salze dieser Erzeugnisse - - Monoethanolamin und seine Salze darunter zum Absatz bestimmt	t t 1000 EUR	* 15 521 12 213	17 985 17 734	19 237 19 599	4 4

4 Produktion nach Güterarten - Deutschland

Melde-Nr.	Bezeichnung	Einheit	4. VJ 2004	3. VJ 2005	4. VJ 2005	4. VJ 2005	
						Anzahl Unternehmen	
1	2	3	4	5	6	7	
2414 42 350	- - Diethanolamin und seine Salze darunter zum Absatz bestimmt	t t 1000 EUR	*	.	.	.	2 2
2414 42 370	- - Triethanolamin und seine Salze darunter zum Absatz bestimmt	t t 1000 EUR	*	.	14 898	11 767	4 4
2414 42 390	- - Andere Aminoalkohole, ihre Ether und Ester (ohne solche mit unterschiedlichen Sauerstofffunktionen); Salze dieser Erzeugnisse darunter zum Absatz bestimmt	t t 1000 EUR	*	12 039 7 794 26 790	19 421 34 966	17 870 13 083 27 429	16 15
2414 42 900	- Andere Amine mit Sauerstofffunktionen (ohne Lysin und seine Ester und Salze dieser Erzeugnisse; Glutaminsäure und ihre Salze) (z.B. Anisidine, Phenetidine, Glycin, 2-Aminobenzoessäure) darunter zum Absatz bestimmt	t t 1000 EUR	*	41 192 39 001 86 092	32 283 30 240 70 642	32 996 30 674 67 340	25 24
2414 43 100	Ureine, Imide, Imine und ihre Deri- vate; Salze dieser Erzeugnisse; Verbindungen mit Nitrilfunktion - Ureine und ihre Derivate; Salze dieser Erzeugnisse darunter zum Absatz bestimmt	t t 1000 EUR	*	.	783	701	6 6
2414 43 200	- Saccharin und seine Salze darunter zum Absatz bestimmt	t t 1000 EUR	*	-	-	-	-
2414 43 300	- Andere Imide und ihre Derivate; Salze dieser Erzeugnisse darunter zum Absatz bestimmt	t t 1000 EUR	*	.	.	2 511 665	8 8
2414 43 400	- Imine und ihre Derivate; Salze dieser Erzeugnisse darunter zum Absatz bestimmt	t t 1000 EUR	*	2 711 1 961	2 735	2 559 2 143	7 6
2414 43 500	- Acrylnitril darunter zum Absatz bestimmt	t t 1000 EUR	*	.	.	.	2 1
2414 43 600	- 1-Cyanoguanidin (Dicyandiamid) darunter zum Absatz bestimmt	t t 1000 EUR	*	.	.	.	3 3
2414 43 700	- Andere Verbindungen mit Nitrilfunktion darunter zum Absatz bestimmt	t t 1000 EUR	*	14 332 25 190	.	2 711 22 986	12 12
2414 44 200	Diazo-, Azo- oder Azoxyverbindungen, organische Derivate des Hydrazins oder des Hydroxylamins, Verbindun- gen mit anderen Stickstofffunktionen - Diazo-, Azo- oder Azoxyverbindungen darunter zum Absatz bestimmt	t t 1000 EUR	*	.	.	.	3 2
2414 44 300	- Organische Derivate des Hydrazins oder des Hydroxylamins darunter zum Absatz bestimmt	t t 1000 EUR	*	6 109 924 37 085	1 072 419 14 921	2 273 414 34 017	10 8
2414 44 500	- Isocyanate darunter zum Absatz bestimmt	t t 1000 EUR	*	314 746 151 777	331 629	330 140 207 262	9 8
2414 44 900	- Andere Verbindungen mit anderen Stickstofffunktionen darunter zum Absatz bestimmt	t t 1000 EUR	*	1 703 6 195	1 344	1 514 4 691	5 5
2414 51 350	Organische Thioverbindungen u.a. organisch-anorganische Verbindungen - Organische Thioverbindungen - - Dithiocarbonate, Thiocarbamate, Dithiocarbamate, Thiurammono-, -di- oder -tetrasulfide darunter zum Absatz bestimmt	t t 1000 EUR	*	323 323 1 630	375 375 1 665	354 354 1 455	3 3
2414 51 370	- - Methionin darunter zum Absatz bestimmt	t t 1000 EUR	*	.	.	.	1 1
2414 51 390	- - Andere organische Thioverbindungen darunter zum Absatz bestimmt	t t 1000 EUR	*	38 980 26 470 53 049	37 654 22 678 47 316	43 427 27 100 54 432	22 21
2414 51 500	- Andere organisch-anorganische Verbindungen darunter zum Absatz bestimmt	t t 1000 EUR	*	29 021 20 844 90 762	28 490 19 231 94 369	29 268 21 007 92 946	31 30

4 Produktion nach Güterarten - Deutschland

Melde-Nr.	Bezeichnung	Einheit	4. VJ 2004	3. VJ 2005	4. VJ 2005	4. VJ 2005 Anzahl Unternehmen
1	2	3	4	5	6	7
2414 52 100	Heterocyclische Verbindungen, a.n.g. - Heterocyclische Verbindungen, nur mit Sauerstoff als Heteroatom(e) (einschl. Cumarin, Methyl- u. Ethylcumarine, oh. andere Lactone) (z.B. Tetrahydrofuran, Furfuraldehyd, Furfurylalkohol, Cumaron, Safrol) darunter zum Absatz bestimmt	t t 1000 EUR	. . 30 231	. . 25 184	. 3 899 23 654	16 15
2414 52 300	- Andere heterocyclische Verbindungen, die einen nichtkondensierten Imidazolring (auch hydriert) in der Struktur enthalten (ohne Hydantoin) darunter zum Absatz bestimmt	t t 1000 EUR	1 894 1 361 18 367	1 641 1 199 11 321	1 725 1 297 18 550	15 14
2414 52 500	- Verbindungen mit nichtkondensiertem Pyridinring, Chinolin- oder Isochinolinringsystem (alle auch hydriert); Lactame (ohne 6-Hexalactam) u.a. heterocyclische Verbindungen, nur mit Stickstoff als Heteroatom(e) darunter zum Absatz bestimmt	t t 1000 EUR	33 864 14 581 272 494	30 604 14 144 362 210	35 390 16 234 324 786	30 30
2414 52 600	- Melamin darunter zum Absatz bestimmt	t t 1000 EUR	2 2
2414 52 700	- 6-Hexanlactam (epsilon-Caprolactam) darunter zum Absatz bestimmt	t t 1000 EUR	2 2
2414 52 900	- Andere heterocyclische Verbindungen mit nichtkondensiertem Thiazolring (auch hydriert), Benzothiazolringsystem (auch hydriert) und anderen Ringen (z.B. Thiophen, Monothiamonoazepine, Monothiole) darunter zum Absatz bestimmt	t t 1000 EUR	12 322 9 206 94 365	13 758 7 673 91 606	19 600 9 108 114 592	22 19
2414 53 500	Ester der anorganischen Säuren, ihre Salze und ihre Halogen-, Sulfo-, Nitro- oder Nitrosoderivate - Ester der Phosphorsäuren und ihre Salze (einschl. Lactophosphaten); ihre Halogen-, Sulfo-, Nitro- oder Nitrosoderivate darunter zum Absatz bestimmt	t t 1000 EUR	23 219 . 33 235	21 818 . 31 545	24 220 . 36 066	11 11
2414 53 750	- Thiophosphorsäureester (Phosphorothioate) und ihre Salze; ihre Halogen-, Sulfo-, Nitro- oder Nitrosoderivate darunter zum Absatz bestimmt	t t 1000 EUR	2 2
2414 53 790	- Ester der anderen Mineralsäuren (ohne Ester der Halogenwasserstoffsäuren und ohne Thiophosphorsäureester), ihre Salze und Derivate darunter zum Absatz bestimmt	t t 1000 EUR	16 804 11 573 24 147	17 314 9 950 28 344	12 874 6 079 24 397	14 13
2414 61 110	Verbindungen mit Aldehydfunktion; ihre Halogen-, Sulfo-, Nitro- oder Nitrosoderivate - Acyclische Aldehyde ohne andere Sauerstofffunktionen - - Methanal (Formaldehyd) darunter zum Absatz bestimmt	t t 1000 EUR	311 862 50 275 10 340	337 627 42 023 7 917	340 669 43 461 8 381	11 9
2414 61 130	- - Ethanal (Acetaldehyd) darunter zum Absatz bestimmt	t t 1000 EUR	2 2
2414 61 150	- - Butanal (Butyraldehyd, normales Isomer) darunter zum Absatz bestimmt	t t 1000 EUR	2 2
2414 61 190	- - Andere acyclische Aldehyde ohne andere Sauerstofffunktionen darunter zum Absatz bestimmt	t t 1000 EUR	94 724 15 403 25 232	202 740 16 657 23 468	197 159 21 132 37 238	10 10
2414 61 200	- Cyclische Aldehyde ohne andere Sauerstofffunktionen	t 1000 EUR	2
2414 61 300	- Aldehydalkohole	t 1000 EUR	153 566	240 2 028	177 1 022	4

4 Produktion nach Güterarten - Deutschland

Melde-Nr.	Bezeichnung	Einheit	4. VJ 2004	3. VJ 2005	4. VJ 2005	4. VJ 2005 Anzahl Unternehmen	
1	2	3	4	5	6	7	
2414 61 430	- Aldehydether, Aldehydphenole und Aldehyde mit anderen Sauerstofffunktionen, a.n.g. - Vanillin (4-Hydroxy-3-methoxybenzaldehyd)	t 1000 EUR	.	.	.	1	
2414 61 450	- Ethylvanillin (3-Ethoxy-4-hydroxybenzaldehyd)	t 1000 EUR	.	-	-	-	
2414 61 470	- Andere Aldehydether, Aldehydphenole und Aldehyde mit anderen Sauerstofffunktionen, a.n.g.	t 1000 EUR	.	825	.	3	
2414 61 500	- Cyclische Polymere der Aldehyde	t 1000 EUR	-	.	.	1	
2414 61 600	- Paraformaldehyd darunter zum Absatz bestimmt	t 1000 EUR	*	.	.	1 1	
2414 61 700	- Halogen-, Sulfo-, Nitro- oder Nitrosoderivate der Aldehyde und deren cyclische Polymere sowie von Paraformaldehyd	t 1000 EUR	.	.	.	2	
2414 62 110	Verbindungen mit Keton- oder Chinonfunktion; ihre Halogen-, Sulfo-, Nitro- oder Nitrosoderivate - Acyclische Ketone ohne andere Sauerstofffunktionen - Aceton darunter zum Absatz bestimmt	t 1000 EUR	*	127 125 70 593	122 872 70 642	115 427 66 448	7 5
2414 62 130	- Butanon (Methylethylketon) darunter zum Absatz bestimmt	t 1000 EUR	*	.	.	.	3 3
2414 62 150	- 4-Methylpentan-2-on (Methylisobutylketon) darunter zum Absatz bestimmt	t 1000 EUR	*	.	.	.	2 2
2414 62 190	- Andere acyclische Ketone ohne andere Sauerstofffunktionen darunter zum Absatz bestimmt	t 1000 EUR	*	.	.	.	6 6
2414 62 310	- Cyclische Ketone, Ketonalkohole, aldehyde, -phenole, Ketone mit anderen Sauerstofffunktionen - Campher; Aromatische Ketone ohne andere Sauerstofffunktionen; Ketonalkohole, -aldehyde und -phenole, Ketone mit anderen Sauerstofffunktionen (z.B. Phenylacetone, Diacetonalkohol) darunter zum Absatz bestimmt	t 1000 EUR	*	10 082 10 082 12 714	9 082 12 301	7 359 11 245	10 9
2414 62 330	- Cyclohexanon, Methylcyclohexanone darunter zum Absatz bestimmt	t 1000 EUR	*	81 133	.	54 947	3 2
2414 62 350	- Jonone und Methyljonone darunter zum Absatz bestimmt	t 1000 EUR	*	.	.	.	3 3
2414 62 390	- Andere alicyclische Ketone ohne andere Sauerstofffunktionen darunter zum Absatz bestimmt	t 1000 EUR	*	149 1 217	268 2 038	346 2 592	7 6
2414 62 600	- Chinone darunter zum Absatz bestimmt	t 1000 EUR	*	47	.	.	4 3
2414 62 700	- Halogen-, Sulfo-, Nitro- oder Nitrosoderivate der Ketone und Chinone darunter zum Absatz bestimmt	t 1000 EUR	*	.	4 850 1 084 14 999	6 580 1 353 15 936	10 8
2414 63 130	Ether, Etheralkohole, -phenole, -alkoholphenole; Alkohol-, Ether-, Ketonperoxide, Epoxide mit dreigliedrigem Ring, Acetale und Halbacetale; ihre HSN-Derivate - Acyclische Ether u. ihre Halogen-, Sulfo-, Nitro- o. Nitrosoderivate - Diethylether darunter zum Absatz bestimmt	t 1000 EUR	*	.	.	.	4 4
2414 63 190	- Andere acyclische Ether und ihre Halogen-, Sulfo-, Nitro- oder Nitrosoderivate darunter zum Absatz bestimmt	t 1000 EUR	*	62 053 30 974	40 171 32 785	15 740 12 139	12 12

4 Produktion nach Güterarten - Deutschland

Melde-Nr.	Bezeichnung	Einheit	4. VJ 2004	3. VJ 2005	4. VJ 2005	4. VJ 2005 Anzahl Unternehmen
1	2	3	4	5	6	7
2414 63 230	- Alicyclische und aromatische Ether und ihre Halogen-, Sulfo-, Nitro- oder Nitrosoderivate - Alicyclische Ether und ihre Halogen-, Sulfo-, Nitro- oder Nitrosoderivate darunter zum Absatz bestimmt	t t 1000 EUR	* . 9 559	. . 8 084	. . 7 613	3 3
2414 63 250	- Aromatische Ether und ihre Halogen-, Sulfo-, Nitro- oder Nitrosoderivate darunter zum Absatz bestimmt	t t 1000 EUR	* 3 096 .	3 219 24 829	3 576 23 077	10 10
2414 63 330	- Etheralkohole und ihre Halogen-, Sulfo-, Nitro- o. Nitrosoderivate - 2,2'-Oxydiethanol (Diethylenglykol, Digol) darunter zum Absatz bestimmt	t t 1000 EUR	* . .	708 .	. .	3 2
2414 63 390	- Andere Etheralkohole; ihre Halogen-, Sulfo-, Nitro- oder Nitrosoderivate darunter zum Absatz bestimmt	t t 1000 EUR	* 97 580 80 179 43 624	88 121 69 671 49 580	96 054 76 128 47 326	14 13
2414 63 500	- Etherphenole, Etheralkoholphenole und ihre Halogen-, Sulfo-, Nitro- oder Nitrosoderivate	t 1000 EUR	.	.	.	2
2414 63 600	- Alkoholperoxide, Etherperoxide, Ketonperoxide, auch chemisch nicht einheitlich, und ihre Halogen-, Sulfo-, Nitro- oder Nitrosoderivate	t 1000 EUR	3 411 12 907	2 911 9 799	3 411 11 258	3
2414 63 730	- Epoxide, Epoxyalkohole, Epoxyphenole und Epoxyether mit dreigliedrigem Ring; ihre Halogen-, Sulfo-, Nitro- oder Nitrosoderivate - Oxiran (Ethylenoxid) darunter zum Absatz bestimmt	t t 1000 EUR	* 211 127 63 221 48 753	223 471 63 263 28 325	215 104 57 996 31 601	5 4
2414 63 750	- Methyloxiran (Propylenoxid) darunter zum Absatz bestimmt	t t 1000 EUR	* 276 536 77 480	223 716 17 616	226 977 19 213	4 3
2414 63 790	- Andere Epoxide, Epoxyalkohole, -phenole und -ether mit dreigliedrigem Ring; ihre Halogen-, Sulfo-, Nitro- oder Nitrosoderivate (z.B. Epichlorohydrin) darunter zum Absatz bestimmt	t t 1000 EUR	* 46 004 41 856 25 929	44 713 41 323 28 900	46 698 43 255 29 341	9 8
2414 63 800	- Acetale und Halbacetale, auch mit Alkohol-, Phenol-, Ether und ähnliche Sauerstofffunktionen; ihre Halogen-, Sulfo-, Nitro- oder Nitrosoderivate darunter zum Absatz bestimmt	t t 1000 EUR	* 501 1 411	1 931 685 3 988	433 1 913	9 9
2414 64 300	Enzyme, auch zubereitet; andere organische Verbindungen; Ketene (ohne Diketen), Kupferacetatarsenit, komplexe Bortrifluoridverbindungen der Essigsäure, des Diethylethers oder des Phenols - Andere organische Verbindungen; Ketene (ohne Diketen), Kupferacetatarsenit, komplexe Bortrifluoridverbindungen der Essigsäure, des Diethylethers oder des Phenols darunter zum Absatz bestimmt	t t 1000 EUR	* 4 018 2 774	1 174 3 572	802 2 316	10 10
2414 64 500	- Lab und seine Konzentrate	t 1000 EUR	.	.	.	1
2414 64 700	- Andere Enzyme; andere zubereitete Enzyme, a.n.g.	t 1000 EUR	156 14 477	222 13 957	217 15 848	12
2414 71 200	Aktivierete natürliche mineralische Stoffe; Tierisches Schwarz; Tallöl; Terpentinöl; Kolophonium und Harzsäuren; Holzteeere, -teeröle, -kresot, -geist, pflanzliches Pech - Aktivierete natürliche mineralische Stoffe; Tierisches Schwarz, auch ausgebraucht	t 1000 EUR	. 34 564	170 419 37 929	166 083 38 993	5
2414 71 300	- Tallöl, auch raffiniert	t 1000 EUR	-	.	.	1
2414 71 400	- Balsamterpentinöl, Holzterpentinöl, Sulfatterpentinöl, Pine-Oil und ähnliche Erzeugnisse	t 1000 EUR	374 673	248 565	223 503	3

4 Produktion nach Güterarten - Deutschland

Melde-Nr.	Bezeichnung	Einheit	4. VJ 2004	3. VJ 2005	4. VJ 2005	4. VJ 2005 Anzahl Unternehmen
1	2	3	4	5	6	7
2414 71 500	- Kolophonium und Harzsäuren und deren Derivate; leichte und schwere Harzöle, Schmelzharze	t 1000 EUR	6 561 7 232	7 119 8 535	6 722 8 307	5
2414 71 700	- Holzteere; Holzteeröle; Holzkreosot; Holzgeist; pflanzliches Pech; Brauerpech u.ä. Zubereitungen auf der Grundlage von Kolophonium, Harzsäuren und pflanzlichem Pech darunter zum Absatz bestimmt	t 1000 EUR	- -	- -	- -	- -
2414 72 000	Holzkohle (einschl. Kohle aus Schalen oder Nüssen), auch zusammengepresst Öle und andere Erzeugnisse der Destillation des Hochtemperatur-Steinkohlenteers; ähnliche Erzeugnisse, in denen die aromatischen Bestandteile gewichtsmäßig überwiegen	t 1000 EUR	1
2414 73 200	- Benzole, mit einem Reinheitsgrad von weniger als 95 % darunter zum Absatz bestimmt	t 1000 EUR	2 2
2414 73 300	- Toluole und Xylole, mit einem Reinheitsgrad von weniger als 95 % darunter zum Absatz bestimmt	t 1000 EUR	1 1
2414 73 400	- Naphthalin und andere Mischungen aromatischer Kohlenwasserstoffe (Naphthalin mit einem Erstarrungspunkt von weniger als 79,4 Grad C; Anthracen, mit einem Reinheitsgrad von weniger als 90 %) darunter zum Absatz bestimmt	t 1000 EUR	380 175 96 903	349 952 148 718	377 704 168 850	5 5
2414 73 500	- Phenole, mit einem Reinheitsgrad von weniger als 90 % darunter zum Absatz bestimmt	t 1000 EUR	9 645	2 1
2414 73 650	- - Andere Öle u.a. Erzeugnisse - - Kreosotöle, mit einem Reinheitsgrad von weniger als 95 % darunter zum Absatz bestimmt	t 1000 EUR	1 1
2414 73 670	- - Andere Öle u. a. Erzeugnisse (ohne Kreosotöle) darunter zum Absatz bestimmt	t 1000 EUR	96 532 .	93 994 .	95 230 .	4 4
2414 73 700	- Pech und Pechkoks aus Steinkohlenteer oder anderen Mineralteeren darunter zum Absatz bestimmt	t 1000 EUR	2 2
2414 80 000	Ablaugen aus der Zellstoffherstellung, auch konzentriert, entzuckert oder chemisch behandelt, (einschl. Ligninsulfonaten) (ohne Tallöl) Düngemittel und Stickstoffverbindungen Salpetersäure, Nitriersäuren, Ammoniak	t 1000 EUR	3
2415 10 500	- Salpetersäure; Nitriersäuren darunter zum Absatz bestimmt	t-N 1000 EUR	394 494 147 000 26 417	639 889 197 762 24 797	625 249 178 266 23 620	11 10
2415 10 750	- Ammoniak - - wasserfrei darunter zum Absatz bestimmt	t-N 1000 EUR	710 304 233 593 50 176	747 259 253 183 50 838	770 153 265 591 65 791	6 5
2415 10 770	- - in wäßriger Lösung darunter zum Absatz bestimmt	t-N 1000 EUR	27 264 6 943 4 853	39 641 . 3 637	41 892 . 3 871	8 7
2415 20 200	Ammoniumchlorid, Nitrite, Kaliumnitrat, Ammoniumcarbonate - Ammoniumchlorid darunter zum Absatz bestimmt	t 1000 EUR	4 4
2415 20 300	- Nitrite darunter zum Absatz bestimmt	t-N 1000 EUR	4 4
2415 20 500	- Kaliumnitrat darunter zum Absatz bestimmt	t-N 1000 EUR	2 2
2415 20 700	- Ammoniumcarbonate (einschl. handelsüblichem Ammoniumcarbonat) darunter zum Absatz bestimmt	t-N 1000 EUR	2 2

4 Produktion nach Güterarten - Deutschland

Melde-Nr.	Bezeichnung	Einheit	4. VJ 2004	3. VJ 2005	4. VJ 2005	4. VJ 2005 Anzahl Unternehmen
1	2	3	4	5	6	7
	Mineralische oder chemische Stickstoffdüngemittel (ohne Natronsalpeter)					
2415 30 130	- Harnstoff, auch in wässriger Lösung	t-N	*			4
	- mit einem Stickstoffgehalt von mehr als 45 GHT, bezogen auf das Gewicht des wasserfreien Stoffes	t-N		95 656	111 453	114 172
	darunter zum Absatz bestimmt	1000 EUR		42 463	47 064	51 792
2415 30 190	- mit einem Stickstoffgehalt von 45 GHT oder weniger, bezogen auf das Gewicht des wasserfreien Stoffes	t-N	*	-	-	-
	darunter zum Absatz bestimmt	1000 EUR		-	-	-
2415 30 230	- Ammoniumsulfat; Doppelsalze und Mischungen von Ammoniumsulfat und Ammoniumnitrat (Ammonsalpeter)	t-N	*		110 018	113 673
	darunter zum Absatz bestimmt	1000 EUR		15 726	6 686	7 826
2415 30 290	- Doppelsalze und Mischungen von Ammoniumsulfat und Ammoniumnitrat (Ammonsalpeter)	t-N	*	.	.	.
	darunter zum Absatz bestimmt	1000 EUR		.	.	.
2415 30 300	- Ammoniumnitrat (Ammonsalpeter), auch in wässriger Lösung	t-N	*	.	.	.
	darunter zum Absatz bestimmt	1000 EUR		.	.	.
2415 30 430	- Mischungen von Ammoniumnitrat und Calciumcarbonat oder anderen nichtdüngenden anorganischen Stoffen, mit einem Stickstoffgehalt von 28 GHT oder weniger	t-N	*	.	.	.
	darunter zum Absatz bestimmt	1000 EUR		.	.	.
2415 30 450	- Mischungen von Ammoniumnitrat und Calciumcarbonat oder anderen nichtdüngenden anorganischen Stoffen, mit einem Stickstoffgehalt von mehr als 28 GHT	t-N	*	-	-	-
	darunter zum Absatz bestimmt	1000 EUR		-	-	-
2415 30 600	- Doppelsalze und Mischungen von Calciumnitrat (Kalksalpeter) und Ammoniumnitrat (Ammonsalpeter)	t-N	*	-	.	.
	darunter zum Absatz bestimmt	1000 EUR		-	.	.
2415 30 700	- Calciumcyanamid (Kalkstickstoff)	t-N	*	.	.	.
	darunter zum Absatz bestimmt	1000 EUR		.	.	.
2415 30 800	- Mischungen von Harnstoff und Ammoniumnitrat in wässriger oder ammoniakalischer Lösung	t-N	*	.	45 098	48 031
	darunter zum Absatz bestimmt	1000 EUR		.	45 098	48 031
2415 30 900	- Andere mineralische oder chemische Stickstoffdüngemittel (ohne Natronsalpeter), auch in Mischungen	t-N	*	.	20 456	22 310
	darunter zum Absatz bestimmt	1000 EUR		.	14 517	11 485
2415 40 350	Mineralische oder chemische Phosphatdüngemittel	t-P205	*	.	.	.
	- Superphosphate	t-P205	*	.	.	.
	darunter zum Absatz bestimmt	1000 EUR		.	.	.
2415 40 370	- Dephosphorationsschlacken	t-P205	*	-	.	.
	darunter zum Absatz bestimmt	1000 EUR		-	.	.
2415 40 390	- Andere mineralische oder chemische Phosphatdüngemittel	t-P205	*	.	.	.
	darunter zum Absatz bestimmt	1000 EUR		.	.	.
2415 50 300	Mineralische oder chemische Kalidüngemittel (ohne Carnallit, Sylvinit u. a. natürliche rohe Kalisalze)	t-K20	*	.	.	.
	- Kaliumchlorid	t-K20	*	.	.	.
	darunter zum Absatz bestimmt	1000 EUR		.	.	.
2415 50 500	- Kaliumsulfat	t-K20	*	.	.	.
	darunter zum Absatz bestimmt	1000 EUR		.	.	.

4 Produktion nach Güterarten - Deutschland

Melde-Nr.	Bezeichnung	Einheit	4. VJ 2004	3. VJ 2005	4. VJ 2005	4. VJ 2005 Anzahl Unternehmen
1	2	3	4	5	6	7
2415 50 700	- Andere mineralische oder chemische Kalidüngemittel (ohne Carnallit, Sylvinit u. a. natürliche rohe Kalisalze) darunter zum Absatz bestimmt	t-K2O t-K2O 1000 EUR	* - -	- - -	- - -	- - -
2415 60 000	Tierische oder pflanzliche Düngemittel, auch untereinander gemischt oder chemisch behandelt; durch Mischen oder chemische Behandlung von tierischen oder pflanzlichen Erzeugnissen gewonnene Düngemittel darunter zum Absatz bestimmt	t t 1000 EUR	* 73 740 73 740 6 143	127 761 127 761 6 779	80 727 80 727 8 577	14 14
2415 70 500	Natriumnitrat (Natronsalpeter) - Natürliches Natriumnitrat (natürlicher Natronsalpeter) darunter zum Absatz bestimmt	t-N t-N 1000 EUR	* - - -	- - -	- - -	- - -
2415 70 700	- Anderes Natriumnitrat darunter zum Absatz bestimmt	t-N t-N 1000 EUR	*	3 3
2415 80 100	Düngemittel, a.n.g. - Düngemittel in Tabletten o. ä. Formen oder in Packungen mit einem Rohgewicht von 10 kg oder weniger darunter zum Absatz bestimmt	t t 1000 EUR	* . . .	4 570 4 570 3 846	5 342 5 342 4 747	9 9
2415 80 230	- Mineralische oder chemische Düngemittel, die drei düngenden Stoffe Stickstoff, Phosphor und Kalium enthaltend - mit einem Stickstoffgehalt von mehr als 10 GHT, bezogen auf den wasserfreien Stoff darunter zum Absatz bestimmt	t t 1000 EUR	* 50 690 .	96 625 96 625 25 667	107 127 107 127 29 235	3 3
2415 80 250	- - Andere mineralische oder chemische Düngemittel, die drei düngenden Stoffe Stickstoff, Phosphor und Kalium enthaltend darunter zum Absatz bestimmt	t t 1000 EUR	* 27 156 10 184	23 200 23 200 8 238	38 838 38 838 11 161	8 8
2415 80 300	Diammoniumhydrogenorthosphosphat (Diammoniumphosphat) darunter zum Absatz bestimmt	t t 1000 EUR	*	2 2
2415 80 400	- Ammoniumdihydrogenorthosphosphat (Monoammoniumphosphat), auch mit Diammoniumhydrogenorthosphosphat gemischt darunter zum Absatz bestimmt	t t 1000 EUR	*	1 1
2415 80 530	- - Andere mineralische oder chemische Düngemittel, die beiden düngenden Stoffe Stickstoff und Phosphor enthaltend - Nitrate und Phosphate enthaltend darunter zum Absatz bestimmt	t t 1000 EUR	* - - -	- - -	- - -	- - -
2415 80 590	- - Andere mineralische oder chemische Düngemittel, die beiden düngenden Stoffe Stickstoff und Phosphor enthaltend darunter zum Absatz bestimmt	t t 1000 EUR	* - - -	- - -	- - -	- - -
2415 80 630	- Mineralische oder chemische Düngemittel, die beiden düngenden Stoffe Phosphor und Kalium enthaltend - Kaliumsuperphosphate darunter zum Absatz bestimmt	t t 1000 EUR	*	1 1
2415 80 690	- - Andere mineralische oder chemische Düngemittel, die beiden düngenden Stoffe Phosphor und Kalium enthaltend darunter zum Absatz bestimmt	t t 1000 EUR	*	1 1
2415 80 900	- Andere mineralische oder chemische Düngemittel darunter zum Absatz bestimmt	t t 1000 EUR	* 56 369 56 369 6 215	132 920 132 920 6 431	82 823 82 823 .	9 9
2416 10 350	Kunststoffe, in Primärformen Polymere des Ethylens, in Primärformen - Polyethylen mit einer Dichte von weniger als 0,94, in Primärformen - - Lineares Polyethylen darunter zum Absatz bestimmt	t t 1000 EUR	* 28 933	. . . 35 886	3 3
2416 10 390	- - Anderes Polyethylen darunter zum Absatz bestimmt	t t 1000 EUR	*	5 4

4 Produktion nach Güterarten - Deutschland

Melde-Nr.	Bezeichnung	Einheit		4. VJ	3. VJ	4. VJ	4. VJ 2005
				2004	2005	2005	Anzahl Unternehmen
1	2	3		4	5	6	7
2416 10 500	- Polyethylen mit einer Dichte von 0,94 oder mehr darunter zum Absatz bestimmt	t	*	427 001	445 642	437 597	8
		t		427 001			7
		1000 EUR		250 803	247 702	289 450	
2416 10 700	- Ethylen-Vinylacetat-Copolymere darunter zum Absatz bestimmt	t	*	9 075	6 625	10 618	5
		t					5
		1000 EUR		10 203	9 410	13 309	
2416 10 900	- Andere Polymere des Ethylens darunter zum Absatz bestimmt	t	*	78 900	75 953	74 791	9
		t					9
		1000 EUR		66 177	55 690	67 475	
2416 20 350	- Polymere des Styrols, in Primärformen - Polystyrol - Expandierbares Polystyrol darunter zum Absatz bestimmt	t	*	89 167	119 968	99 239	5
		t					5
		1000 EUR		107 873	100 453	85 787	
2416 20 390	- - Anderes Polystyrol darunter zum Absatz bestimmt	t	*	85 176	100 549	89 782	6
		t					6
		1000 EUR		60 824	31 116	29 262	
2416 20 500	- Styrol-Acrylnitril-Copolymere (SAN) darunter zum Absatz bestimmt	t	*	29 015	44 503	42 840	5
		t					5
		1000 EUR		15 719	22 008	25 810	
2416 20 700	- Acrylnitril-Butadien-Styrol Copolymere (ABS) darunter zum Absatz bestimmt	t	*	.	.	.	3
		t					3
		1000 EUR		.	.	.	
2416 20 900	- Andere Polymere des Styrols darunter zum Absatz bestimmt	t	*	56 868	75 328	62 088	17
		t					17
		1000 EUR		61 292	67 223	55 432	
2416 30 100	- Polymere des Vinylchlorids oder anderer halogenerter Olefine, in Primärformen - Polyvinylchlorid, nicht mit anderen Stoffen gemischt darunter zum Absatz bestimmt	t	*	412 275	404 903	433 388	9
		t					9
		1000 EUR		322 268	282 364	287 764	
2416 30 230	- - nicht weichgemachtes Polyvinylchlorid, mit anderen Stoffen gemischt darunter zum Absatz bestimmt	t	*	.	2 240	1 714	3
		t					3
		1000 EUR		.	3 521	3 244	
2416 30 250	- - weichgemachtes Polyvinylchlorid, mit anderen Stoffen gemischt darunter zum Absatz bestimmt	t	*	25 147	29 704	24 976	14
		t		25 147			14
		1000 EUR		31 775	36 924	33 681	
2416 30 400	- Vinylchlorid-Vinylacetat-Copolymere u. a. Copolymere des Vinylchlorids darunter zum Absatz bestimmt	t	*	117 458	116 598	121 057	5
		t					5
		1000 EUR		79 951	76 401	91 694	
2416 30 500	- Polymere des Vinylidenchlorids, in Primärformen darunter zum Absatz bestimmt	t	*	.	.	.	1
		t					1
		1000 EUR		.	.	.	
2416 30 600	- Polytetrafluorethylen, in Primärformen darunter zum Absatz bestimmt	t	*	.	.	.	2
		t					2
		1000 EUR		.	.	.	
2416 30 700	- Andere fluorierte Polymere darunter zum Absatz bestimmt	t	*	.	.	.	2
		t					2
		1000 EUR		.	.	.	
2416 30 900	- Polymere der anderen halogenierten Olefine darunter zum Absatz bestimmt	t	*	.	.	.	1
		t					1
		1000 EUR		.	.	.	
2416 40 130	- Polyacetale, andere Polyether und Epoxidharze, in Primärformen; Polycarbonate, Alkydharze, Allylpolyester u. a. Polyester, in Primärformen - Polyacetale darunter zum Absatz bestimmt	t	*	.	33 481	26 002	4
		t					4
		1000 EUR		.	80 214	61 357	
2416 40 150	- - Polyetheralkohole (z.B. Polyethylenglykol) darunter zum Absatz bestimmt	t	*	113 846	128 370	114 815	14
		t					14
		1000 EUR		76 117	80 707	86 158	
2416 40 200	- Andere Polyether darunter zum Absatz bestimmt	t	*	.	12 132	.	9
		t					8
		1000 EUR		.	27 059	.	
2416 40 303	- Epoxidharze - Formmassen darunter zum Absatz bestimmt	t	*	24 937	23 734	22 223	10
		t		24 937	23 734	22 223	10
		1000 EUR		11 429	11 425	10 625	
2416 40 305	- - als Klebstoff bestimmt darunter zum Absatz bestimmt	t	*	5 156	5 364	4 643	9
		t		5 156	5 364	4 643	9
		1000 EUR		6 132	6 815	5 617	

4 Produktion nach Güterarten - Deutschland

Melde-Nr.	Bezeichnung	Einheit	4. VJ 2004	3. VJ 2005	4. VJ 2005	4. VJ 2005
						Anzahl Unternehmen
1	2	3	4	5	6	7
2416 40 309	- - Andere Epoxidharze darunter zum Absatz bestimmt	t t 1000 EUR	* 32 306 51 378	35 925 67 138	38 713 69 979	24 24
2416 40 400	- Polycarbonate darunter zum Absatz bestimmt	t t 1000 EUR	* 83 138 .	. .	198 672 .	4 4
2416 40 500	- Alkydharze, in Primärformen darunter zum Absatz bestimmt	t t 1000 EUR	* 59 062 53 907 41 806	60 305 42 698	55 872 38 717	14 13
2416 40 620	- Polyethylenterephthalat - - Polyethylenterephthalat, in Primärformen, mit einer Vis- kosität von 183 ml/g oder mehr darunter zum Absatz bestimmt	t t 1000 EUR	*	3 3
2416 40 640	- - Andere Polyethylenterephthalat darunter zum Absatz bestimmt	t t 1000 EUR	* 113 662 113 662 136 281	144 235 144 235 159 643	136 809 136 809 158 524	6 6
2416 40 700	- Ungesättigte flüssige Polyester darunter zum Absatz bestimmt	t t 1000 EUR	* 7 204 .	8 195	7 393	8 8
2416 40 800	- Ungesättigte nichtflüssige Poly- ester darunter zum Absatz bestimmt	t t 1000 EUR	* 2 582 2 582 9 155	2 513 2 513 9 772	2 640 2 640 10 011	5 5
2416 40 900	- Andere Polyester darunter zum Absatz bestimmt	t t 1000 EUR	* 105 782 . 109 231	92 182 46 519 97 571	84 614 44 304 97 273	26 25
2416 51 300	Polymere des Propylens oder anderer Olefine, in Primärformen - Polypropylen, in Primärformen darunter zum Absatz bestimmt	t t 1000 EUR	* 441 730 441 730 265 619	460 748 460 748 271 495	477 987 477 987 337 766	20 20
2416 51 500	- Propylencopolymere in Primärformen; Polymere anderer Olefine (z.B. Polyisobutylene) darunter zum Absatz bestimmt	t t 1000 EUR	* . . 70 916	133 578 .	123 826 61 105	11 11
2416 52 305	Polymere des Vinylacetats oder ander- er Vinylester, in Primärformen; an- dere Vinylpolymere, in Primärformen - Polymere des Vinylacetats in wäss- riger Dispersion, in Primärformen - - als Klebstoff bestimmt darunter zum Absatz bestimmt	t t 1000 EUR	* 60 735 40 444 34 849	70 308 .	63 272 41 426 36 993	6 5
2416 52 309	- - Andere Polymere des Vinylacetats darunter zum Absatz bestimmt	t t 1000 EUR	*	7 7
2416 52 500	- Polymere des Vinylacetats (nicht in wässriger Dispersion), in Primärformen darunter zum Absatz bestimmt	t t 1000 EUR	* 31 779 . .	48 244 87 107	41 147 67 680	5 5
2416 52 702	- Polyvinylalkohole, auch nicht- hydrolysierte Acetatgruppen enthal- tend; Polymere anderer Vinylester, in Primärformen; andere Vinylpolymere - - Polyvinylalkohole, auch nicht- hydrolysierte Acetatgruppen enthaltend darunter zum Absatz bestimmt	t t 1000 EUR	* 17 560 . .	23 706	4 4
2416 52 709	- - Andere Polymere anderer Vinyl- ester; andere Vinylpolymere darunter zum Absatz bestimmt	t t 1000 EUR	* 19 398 . .	28 522 65 358	27 330 66 655	5 5
2416 53 500	Acrylpolymere, in Primärformen - Polymethyl-Methacrylat darunter zum Absatz bestimmt	t t 1000 EUR	* 29 303 29 303 65 435	. .	. 68 318	4 4
2416 53 901	- - Andere Acrylpolymere - - Formmassen darunter zum Absatz bestimmt	t t 1000 EUR	* 69 705 . 98 628	176 745 225 780	168 624 222 159	5 5
2416 53 905	- - - als Klebstoff bestimmt darunter zum Absatz bestimmt	t t 1000 EUR	* 16 039 . .	. 5 959	. .	6 6
2416 53 907	- - - als Dichtungsmasse bestimmt darunter zum Absatz bestimmt	t t 1000 EUR	* 5 810 5 810 10 359	7 809 9 563	6 418 8 324	7 7
2416 53 909	- - - Andere Acrylpolymere, a.n.g. darunter zum Absatz bestimmt	t t 1000 EUR	* 155 538 129 415 217 538	216 339 100 059 134 609	200 095 92 720 126 004	30 28

4 Produktion nach Güterarten - Deutschland

Melde-Nr.	Bezeichnung	Einheit	4. VJ 2004	3. VJ 2005	4. VJ 2005	4. VJ 2005 Anzahl Unternehmen
1	2	3	4	5	6	7
	Polyamide, in Primärformen					
2416 54 503	- Polyamid-6, -11, -12, -6,6, -6,9, -6,10 oder -6,12	t	140 999	125 629	144 024	13
	- - Formmassen	t				13
	darunter zum Absatz bestimmt	1000 EUR	270 685	251 389	317 871	
2416 54 509	- - Anderes Polyamid -6 -11 -12	t	128 881	140 977	140 411	16
	-6,6, -6,9, -6,10 oder -6,12	t		87 237	86 345	16
	darunter zum Absatz bestimmt	1000 EUR	189 426	154 655	152 425	
2416 54 900	- Andere Polyamide	t	31 928	31 038	32 553	11
	darunter zum Absatz bestimmt	t		23 853	25 294	10
		1000 EUR	72 211	65 524	67 014	
	Harnstoffharze, Thioharnstoffharze, Melaminharze in Primärformen					
2416 55 500	- Harnstoffharze, Thioharnstoffharze	t	185 421	230 905	239 197	6
	darunter zum Absatz bestimmt	t				6
		1000 EUR	71 766	65 632	69 040	
2416 55 700	- Melaminharze	t	103 480	99 680	82 998	13
	darunter zum Absatz bestimmt	t	97 096			11
		1000 EUR	102 083	83 682	73 484	
	Andere Aminoharze, Phenolharze, Polyurethane, in Primärformen					
2416 56 300	- Andere Aminoharze	t	.	.	.	5
	darunter zum Absatz bestimmt	t				5
		1000 EUR	.	.	.	
2416 56 501	- Phenolharze	t	.	5 677	5 852	6
	- - Formmassen	t				6
	darunter zum Absatz bestimmt	t				
		1000 EUR	.	11 237	11 807	
2416 56 505	- - - als Klebstoff bestimmt	t	7 477	5 381	5 772	3
	darunter zum Absatz bestimmt	t	7 477	5 381	5 772	3
		1000 EUR	9 339	8 182	8 813	
2416 56 509	- - - Andere Phenolharze, a.n.g.	t	57 314	57 784	58 740	14
	darunter zum Absatz bestimmt	t	54 775	54 109	55 051	12
		1000 EUR	63 149	59 410	60 608	
2416 56 705	- Polyurethane	t	6 029	8 099	5 975	9
	- - als Klebstoff bestimmt	t	6 029			9
	darunter zum Absatz bestimmt	1000 EUR	23 210	31 664	24 118	
2416 56 709	- - Andere Polyurethane, a.n.g.	t	226 315	247 115	214 823	39
	darunter zum Absatz bestimmt	t				38
		1000 EUR	327 201	349 739	328 395	
	Silicone, in Primärformen					
2416 57 004	- als Klebstoff und Dichtungsmassen bestimmt	t	16 160	14 447	16 583	11
	darunter zum Absatz bestimmt	t	16 160			11
		1000 EUR	62 819	54 324	57 821	
2416 57 009	- Andere Silicone, a.n.g.	t	.	82 826	78 838	24
	darunter zum Absatz bestimmt	t		82 711	78 672	23
		1000 EUR	280 634	331 762	307 453	
	Andere synthetische, natürliche oder modifizierte natürliche Polymere, a.n.g., in Primärformen; Ionenaustauscher auf Kunststoffbasis, in Primärformen					
2416 58 100	- Petroleumharze, Cumaronharze, Indenharze oder Cumaron-Inden-Harze und Polyterpene	t	.	.	.	4
	darunter zum Absatz bestimmt	t				4
		1000 EUR	.	.	.	
2416 58 200	- Polysulfide, Polysulfone und andere synthetische Polymere	t	69 180	97 785	78 424	11
	darunter zum Absatz bestimmt	t	46 112			11
		1000 EUR	123 990	133 415	143 159	
2416 58 300	- Celluloseacetate, in Primärformen	t	.	.	.	1
	darunter zum Absatz bestimmt	t				-
		1000 EUR	-	-	-	
2416 58 400	- Cellulosenitrate, in Primärformen (z.B. Collodium, Celloidin)	t	8 052	6 805	6 964	4
	darunter zum Absatz bestimmt	t				4
		1000 EUR	15 864	14 458	15 141	
	- Celluloseether u. a. chemische Derivate der Cellulose					
2416 58 505	- (z.B. Carboxymethylcellulose, Ethylcellulose, Celluloseester)	t	.	.	.	2
	- - als Klebstoff bestimmt	t				2
	darunter zum Absatz bestimmt	1000 EUR	.	.	.	
2416 58 509	- - Andere Celluloseether u.a. chemische Derivate der Cellulose	t	34 190	35 163	34 435	9
	(z.B. Carboxymethylcellulose, Ethylcellulose, Celluloseester)	t		34 177		9
	darunter zum Absatz bestimmt	1000 EUR	114 616	117 788	113 059	

4 Produktion nach Güterarten - Deutschland

Melde-Nr.	Bezeichnung	Einheit	4. VJ 2004	3. VJ 2005	4. VJ 2005	4. VJ 2005 Anzahl Unternehmen
1	2	3	4	5	6	7
2416 58 600	- Natürliche Polymere (z.B. Alginsäure) und modifizierte natürliche Polymere (z.B. gehärtete Eiweißstoffe, chemische Derivate von Naturkautschuk), a.n.g. darunter zum Absatz bestimmt	t t 1000 EUR	* 959 5 670	570 5 638	1 095 5 737	7 6
2416 58 700	- Ionenaustauscher auf der Grundlage von synthetischen oder natürlichen Polymeren, in Primärformen darunter zum Absatz bestimmt	t t 1000 EUR	* 12 347 26 163	15 857 26 543	14 756 27 668	5 5
2416 60 000	Abfälle, Schnitzel und Bruch von Kunststoffen darunter zum Absatz bestimmt	t t 1000 EUR	* 31 436 27 341 18 583	41 955 34 380 24 213	36 713 32 707 25 091	30 27
2417 10 500	Synthetischer Kautschuk und Faktis; Mischungen von Naturkautschukarten mit synthetischem Kautschuk, in Primärformen oder in Platten, Blättern oder Streifen - Latex darunter zum Absatz bestimmt	t t 1000 EUR	* 125 719 103 971 124 021	156 511 124 261 124 197	155 767 126 936 132 467	11 11
2417 10 900	- Anderer Kautschuk darunter zum Absatz bestimmt	t t 1000 EUR	* 130 051 100 836	152 397 92 528	146 445 107 948	13 11
2420 11 200	Schädlingsbekämpfungs- und Pflanzenschutzmittel, Desinfektionsmittel Insektizide und Akarizide - auf der Grundlage botanischer und biologischer Erzeugnisse	kg-Wirkstoffgewicht 1000 EUR	.	79 063 2 538	74 823 2 776	5
2420 11 300	- auf der Grundlage von Chlorkohlenwasserstoffen	kg-Wirkstoffgewicht 1000 EUR	.	.	.	2
2420 11 400	- auf der Grundlage von Carbamaten	kg-Wirkstoffgewicht 1000 EUR	75 151	.	.	3
2420 11 500	- auf der Grundlage von Organo-Phosphaten	kg-Wirkstoffgewicht 1000 EUR	124 386 2 594	69 466 3 837	65 486 2 540	10
2420 11 600	- auf der Grundlage von Pyrethroiden	kg-Wirkstoffgewicht 1000 EUR	18 427 938	38 297 2 828	35 202 1 654	10
2420 11 700	- auf der Grundlage von Mineralölen	kg-Wirkstoffgewicht 1000 EUR	.	265	.	2
2420 11 900	- Andere Insektizide und Akarizide	kg-Wirkstoffgewicht 1000 EUR	426 366	455 586	773 900	11
2420 12 200	Herbizide - auf der Grundlage von Hormonen mit Phenoxygruppen	kg-Wirkstoffgewicht 1000 EUR	4 951	.	284 686	3
2420 12 300	- auf der Grundlage von Triazin	kg-Wirkstoffgewicht 1000 EUR	8 979	27 917 1 190	.	3
2420 12 400	- auf der Grundlage von Acetamiden	kg-Wirkstoffgewicht 1000 EUR	687 820 24 094	1 052 323 12 708	1 651 986 17 590	3
2420 12 500	- auf der Grundlage von Carbamaten	kg-Wirkstoffgewicht 1000 EUR	.	.	.	1
2420 12 600	- auf der Grundlage von Dinitroanilinen	kg-Wirkstoffgewicht 1000 EUR	-	.	-	-
2420 12 700	- auf der Grundlage von Harnstoffen, Uracilen und Sulfonylharnstoffen	kg-Wirkstoffgewicht 1000 EUR	205 378 13 179	160 948 6 213	264 907 16 711	8
2420 12 900	- Andere Herbizide	kg-Wirkstoffgewicht 1000 EUR	3 642 935 77 156	2 241 583 26 321	5 605 865 69 033	7
2420 13 500	Keimhemmungsmittel und Pflanzenwuchsregulatoren - Keimhemmungsmittel i.A.E.	kg-Wirkstoffgewicht 1000 EUR	1 765 923	1 688 951	2 127 322	4
2420 13 700	- Pflanzenwuchsregulatoren i.A.E.	kg-Wirkstoffgewicht 1000 EUR	4 844	6 899	2 747 648 13 101	8
2420 14 300	Desinfektionsmittel i.A.E. - auf der Grundlage von Ammonium	kg-Wirkstoffgewicht 1000 EUR	855 237 9 018	874 258 9 990	773 641 9 497	14
2420 14 500	- auf der Grundlage von Halogenverbindungen	kg-Wirkstoffgewicht 1000 EUR	31 924 306	46 299 462	247 231 468	8
2420 14 900	- Andere Desinfektionsmittel	kg-Wirkstoffgewicht 1000 EUR	3 464 750 56 259	67 544	13 566 277 61 750	35
2420 15 520	Fungizide; Rodentizide - Fungizide - - anorganische Erzeugnisse	kg-Wirkstoffgewicht 1000 EUR	3 231 045 4 148	2 941 690 3 165	5 226 995 4 144	7

4 Produktion nach Güterarten - Deutschland

Melde-Nr.	Bezeichnung	Einheit	4. VJ 2004	3. VJ 2005	4. VJ 2005	4. VJ 2005
						Anzahl Unternehmen
1	2	3	4	5	6	7
2420 15 530	- - auf der Grundlage von Dithiocarbamaten	kg-Wirkstoffgewicht 1000 EUR	2 308 254 9 372	2 932 828 9 058	2 501 427 9 793	7
2420 15 550	- - auf der Grundlage von Benzimidazolonen	kg-Wirkstoffgewicht 1000 EUR	103 339 878	.	4 239 175	3
2420 15 560	- - auf der Grundlage von Triazolonen, Diazolonen	kg-Wirkstoffgewicht 1000 EUR	1 253 006 40 645	853 199 32 797	1 975 472 51 738	4
2420 15 570	- - auf der Grundlage von Morpholinen	kg-Wirkstoffgewicht 1000 EUR	.	.	15 246	3
2420 15 590	- - Andere Fungizide	kg-Wirkstoffgewicht 1000 EUR	2 315 279 69 572	2 199 114 53 044	3 943 499 111 902	15
2420 15 730	- - Antikoagulierend wirkende Rodentizide	kg-Wirkstoffgewicht 1000 EUR	4 934	7 251	32 680 4 573	6
2420 15 750	- - Andere Rodentizide	kg-Wirkstoffgewicht 1000 EUR	6 385 1 150	1 027	1 004	3
2420 15 790	- - Andere ähnliche Erzeugnisse	kg-Wirkstoffgewicht 1000 EUR	1 055 841 46 673	1 842 540 17 654	2 976 557 27 085	14
	Anstrichmittel, Druckfarben u. Kitte					
	Anstrichfarben und Lacke auf der Grundlage von synthetischen oder chemisch modifizierten natürlichen Polymeren, in einem wässrigen Medium dispergiert oder gelöst					
	- Anstrichfarben und Lacke auf der Grundlage von Acryl- oder Vinylpolymeren, in einem wässrigen Medium dispergiert oder gelöst					
2430 11 501	- - - für den Innenanstrich	t 1000 EUR	143 953 143 435	171 203 171 913	144 346 143 072	56
2430 11 503	- - - für den Außenanstrich	t 1000 EUR	32 764 49 361	51 405 75 774	33 191 45 738	54
2430 11 505	- - Andere Anstrichfarben (z.B. Grundierungen)	t 1000 EUR	18 752 42 466	23 037 47 789	17 952 41 796	60
2430 11 507	- - Lacke, Dispersionslackfarben	t 1000 EUR	19 693 63 160	26 064 70 598	21 464 57 453	64
	- Anstrichfarben und Lacke auf der Grundlage von anderen synthetischen oder chemisch modifizierten natürlichen Polymeren, in einem wässrigen Medium dispergiert oder gelöst					
2430 11 701	- - - auf der Grundlage von Alkydharzen	t 1000 EUR	5 791 21 186	5 535 20 036	5 462 19 987	23
2430 11 702	- - - elektrophoretische Lacke	t 1000 EUR	9 355 29 869	8 204 26 664	9 653 30 548	10
2430 11 703	- - - auf der Grundlage von Wasser- glas, Silikatanstrichfarben	t 1000 EUR	6 672 10 571	9 889 17 294	6 464 10 393	23
2430 11 704	- - - auf der Grundlage von Phenol-, Harnstoff- oder Melaminharzen	t 1000 EUR	211 863	223 942	161 989	5
2430 11 705	- - - auf der Grundlage von anderen synthetischen Polymeren	t 1000 EUR	28 926 95 762	29 386 107 747	29 739 106 371	55
2430 11 706	- - - auf der Grundlage von anderen chemisch modifizierten natürlichen Polymeren	t 1000 EUR	513 2 581	589 2 755	504 2 338	13
2430 11 707	- - - auf der Grundlage von Siliconharzen (SHF)	t 1000 EUR	5 851	.	1 590 6 204	8
	Anstrichfarben und Lacke auf der Grundlage von synthetischen oder chemisch modifizierten natürlichen Polymeren, in einem nichtwässrigen Medium gelöst oder dispergiert; Lösungen der o.a. Polymeren, Anteil des organischen Lösemittels über 50 GHT					
	- Anstrichfarben und Lacke auf der Grundlage von Polyestern, in einem nichtwässrigen Medium dispergiert oder gelöst; Lösungen von Polyestern mit einem Anteil des organischen Lösemittels über 50 GHT					
2430 12 250	- - - Lösungen auf der Grundlage von Polyestern mit einem Anteil an flüchtigen organischen Lösemitteln über 50 GHT (ohne Anstrichfarben und Lacke)	t 1000 EUR	3 491	3 352	2 094 3 414	4

4 Produktion nach Güterarten - Deutschland

Melde-Nr.	Bezeichnung	Einheit	4. VJ 2004	3. VJ 2005	4. VJ 2005	4. VJ 2005 Anzahl Unternehmen
1	2	3	4	5	6	7
2430 12 290	- - Anstrichfarben und Lacke auf der Grundlage von Polyestern (ohne Alkydharze), in einem nichtwässrigen Medium dispergiert oder gelöst	t 1000 EUR	13 830 60 959	14 596 65 913	13 289 61 415	29
2430 12 300	- Lösungen auf der Grundlage von Acryl- oder Vinylpolymeren mit einem Anteil an flüchtigen organischen Lösemitteln über 50 GHT (ohne Anstrichfarben und Lacke)	t 1000 EUR	1 803 6 216	3 085 10 082	2 677 11 118	13
2430 12 550	- - Anstrichfarben und Lacke auf der Grundlage von Acryl- und Vinylpolymeren, in einem nichtwässrigen Medium dispergiert oder gelöst	t 1000 EUR	15 565 80 672	15 015 83 007	14 435 79 806	56
2430 12 570	- - auf der Grundlage von Acrylpolymeren	t 1000 EUR	5 934 21 668	5 978 22 089	5 544 20 274	43
2430 12 700	- - auf der Grundlage von Vinylpolymeren	t 1000 EUR	5 934 21 668	5 978 22 089	5 544 20 274	43
2430 12 700	- Lösungen auf der Grundlage von anderen synthetischen o. chemisch modifizierten natürlichen Polymeren mit einem Anteil an flüchtigen organischen Lösemitteln über 50 GHT (oh. Anstrichfarben u. Lacke)	t 1000 EUR	12 466 42 519	13 643 46 339	10 314 39 439	29
2430 12 901	- - Anstrichfarben und Lacke auf der Grundlage von anderen synthetischen oder chemisch modifizierten natürlichen Polymeren	t 1000 EUR	5 779 23 732	8 387 27 460	7 161 25 990	31
2430 12 901	- - Festkörperreiche Lacke, High Solids (maximal 30 % organische Lösemittel)	t 1000 EUR	5 779 23 732	8 387 27 460	7 161 25 990	31
2430 12 902	- - Anstrichfarben und Lacke	t 1000 EUR	17 035 53 995	24 678 71 463	16 929 50 810	82
2430 12 903	- - - auf der Grundlage von Alkydharzen, lufttrocknend	t 1000 EUR	6 466 21 253	5 704 18 913	6 091 20 231	31
2430 12 905	- - - auf der Grundlage von Alkydharzen, wärmetrocknend	t 1000 EUR	6 466 21 253	5 704 18 913	6 091 20 231	31
2430 12 905	- - - auf der Grundlage von Cellulosenitrat	t 1000 EUR	7 403 22 087	6 947 21 634	6 833 21 874	56
2430 12 906	- - - auf der Grundlage von Phenol-, Harnstoff- oder Melaminharzen	t 1000 EUR	991 3 724	1 032 4 132	850 3 457	24
2430 12 907	- - - auf der Grundlage von Epoxidharzen	t 1000 EUR	14 639 54 110	17 708 69 148	15 916 61 795	79
2430 12 908	- - - auf der Grundlage von Polyurethanharzen	t 1000 EUR	16 379 82 076	19 089 93 096	18 136 86 861	88
2430 12 909	- - Andere Anstrichfarben und Lacke auf der Grundlage von anderen synthetischen oder chemisch modifizierten natürlichen Polymeren	t 1000 EUR	11 441 48 694	12 934 57 520	10 980 50 643	86
2430 21 300	Zubereitete Pigmente, Trübungsmittel, Farben, Schmelzglasuren, Engoben, flüssige Glanzmittel usw. für die Keramik-, Emaillier- oder Glasindustrie; Glasfritte u.a. Glas in Form von Pulver, Granalien, Schuppen oder Flocken	t 1000 EUR	6 846 27 488	6 931 21 627	6 125 18 004	11
2430 21 500	- Zubereitete Pigmente, zubereitete Trübungsmittel, zubereitete Farben u.ä. Zubereitungen für die Keramik-, Emaillier- oder Glasindustrie	t 1000 EUR	6 846 27 488	6 931 21 627	6 125 18 004	11
2430 21 500	- Schmelzglasuren u.a. verglasbaren Massen, Engoben u.ä. Zubereitungen für die Keramik-, Emaillier- oder Glasindustrie	t 1000 EUR	3 645 11 488	3 734 12 313	3 228 11 248	7
2430 21 700	- Flüssige Glanzmittel u.ä. Zubereitungen für die Keramik-, Emaillier- oder Glasindustrie; Glasfritte u.a. Glas in Form von Pulver, Granalien, Schuppen oder Flocken (z.B. Überfangglas)	t 1000 EUR	849 .	133 .	. .	4

Melde-Nr.	Bezeichnung	Einheit	4. VJ 2004	3. VJ 2005	4. VJ 2005	4. VJ 2005 Anzahl Unternehmen
1	2	3	4	5	6	7
	Andere Anstrichfarben, Lacke; zubereitete Wasserpigmentfarben, Sikkative; Pigmente in nichtwässrigen Medien; Prägefolien; Farbmittel; Kitt; Spachtelmassen; zusammengesetzte organische Löse- und Verdünnungsmittel					
2430 22 130	- - - - - Anstrichfarben und Lacke für die Lederzubereitung auf der Grundlage von trocknenden Ölen	t 1000 EUR	739 3 430	1 680 12 387	1 841 15 249	12
2430 22 151	- - - - - Andere Anstrichfarben und Lacke, a.n.g.; zubereitete Wasserpigmentfarben für die Lederzubereitung	t 1000 EUR	16 016 65 202	16 566 70 072	16 353 67 006	15
2430 22 153	- - - - - Anstrichfarben und Lacke auf der Grundlage von Bitumen oder Teer	t 1000 EUR	4 806 10 434	7 052 14 987	6 173 19 125	13
2430 22 155	- - - - - Anstrichfarben und Lacke auf der Grundlage von Schellack, natürlichen Gummen oder Harzen usw.	t 1000 EUR	917 2 519	1 658 3 806	881 2 459	13
2430 22 157	- - - - - Zubereitete Wasserpigmentfarben für die Lederindustrie	t 1000 EUR	491 1 474	169 602	237 844	4
2430 22 200	- - - - - Zubereitete Sikkative	t 1000 EUR	17 104	18 103	18 111	4
2430 22 300	- - - - - Prägefolien zum Bedrucken	t 1000 EUR	.	.	.	4
2430 22 430	- - - - - Pigmente (einschl. Metallpulver und -flitter), in nichtwässrigen Medien dispergiert, zum Herstellen von Anstrichfarben; Farbmittel und andere Farbmittel, i.A.E.	t 1000 EUR	.	.	.	3
2430 22 450	- - - - - Perlenessenz	t 1000 EUR	.	.	.	14
2430 22 530	- - - - - Andere Pigmente (einschl. Metallpulver und -flitter)	t 1000 EUR	13 292	15 243	16 179	20
2430 22 550	- - - - - Kitt; Spachtelmassen für Anstreicherarbeiten	t 1000 EUR	23 670 30 017	31 077 38 937	28 310 36 018	30
2430 22 601	- - - - - Glaserkitt, Harzzement u.a. Kitt	t 1000 EUR	40 949 41 824	54 739 55 485	42 929 43 087	27
2430 22 603	- - - - - Spachtelmassen für Anstreicherarbeiten	t 1000 EUR	3 156 3 106	4 783 4 608	2 874 2 934	10
2430 22 604	- - - - - Silikatgebundene Putze	t 1000 EUR	3 658 4 950	5 441 6 736	4 122 5 386	5
2430 22 605	- - - - - Siliconharzgebundene Putze	t 1000 EUR	13 190 7 361	21 705 12 105	12 650 7 596	10
2430 22 607	- - - - - Andere Putze	t 1000 EUR	72 354 45 062	82 036 51 544	76 586 48 265	11
2430 22 609	- - - - - für Fußböden	t 1000 EUR	3 783 8 858	5 650 11 863	3 868 9 213	17
2430 22 730	- - - - - Spachtel- und Verputzmassen, mit Wasser abbindend	t 1000 EUR	12 602 19 669	14 208 26 038	14 397 26 385	39
2430 22 793	- - - - - für Fassaden, Innenwände und Decken	t 1000 EUR	4 005 4 623	5 529 4 979	5 531 5 167	21
2430 22 799	- - - - - Zusammengesetzte organische Löse- und Verdünnungsmittel und Zubereitungen zum Entfernen von Farben oder Lacken auf der Grundlage von Butylacetat	t 1000 EUR	44 953 66 914	43 566 71 705	43 786 68 601	117
	- - - - - Zubereitungen zum Entfernen von Farben und Lacken, andere zusammengesetzte organische Löse- und Verdünnungsmittel, a.n.g.	t 1000 EUR				
	- - - - - Zubereitungen zum Entfernen von Farben und Lacken (Abbeizer)	t 1000 EUR				
	- - - - - Andere zusammengesetzte organische Löse- und Verdünnungsmittel, a.n.g.	t 1000 EUR				

4 Produktion nach Güterarten - Deutschland

Melde-Nr.	Bezeichnung	Einheit	4. VJ 2004	3. VJ 2005	4. VJ 2005	4. VJ 2005 Anzahl Unternehmen
1	2	3	4	5	6	7
2430 23 500	Farben für Kunstmaler, für den Unterricht, für die Plakatmalerei, für Farbtönungen, zur Unterhaltung u.ä. Farben, in Tafelchen, Tuben o.ä. Aufmachungen - in Zusammenstellungen	t 1000 EUR	388 5 703	440 5 257	547 5 249	7
2430 23 700	- nicht in Zusammenstellungen	t 1000 EUR	585 11 507	518 8 973	505 9 825	9
2430 24 530	Druckfarben - Schwarze Druckfarben - - für Lithographie	t 1000 EUR	15 461 35 694	14 992 34 135	16 858 38 761	10
2430 24 550	- - für Flexographie	t 1000 EUR	294 912	298 1 014	265 902	7
2430 24 590	- - für andere Verwendung	t 1000 EUR	12 795 30 150	11 801 28 117	11 884 25 103	12
2430 24 730	- Andere Druckfarben - - für Lithographie	t 1000 EUR	57 315 172 521	54 929 168 866	63 583 192 069	13
2430 24 750	- - für Flexographie	t 1000 EUR	13 144 51 685	13 980 57 768	13 304 54 097	14
2430 24 790	- - für andere Verwendung	t 1000 EUR	36 550 123 085	37 509 125 822	37 233 123 155	19
2441 10 300	Pharmazeutische Grundstoffe u.ä. Erzeugnisse Salicylsäure, O-Acetylsalicylsäure, ihre Salze und Ester - Salicylsäure und ihre Salze darunter zum Absatz bestimmt	t t 1000 EUR	. 287	. 230	. .	2 2
2441 10 500	- O-Acetylsalicylsäure, ihre Salze und Ester darunter zum Absatz bestimmt	t t 1000 EUR	2 2
2441 10 700	- Andere Ester der Salicylsäure und ihre Salze (z.B. Methylsalicylat, Phenylsalicylat) darunter zum Absatz bestimmt	t t 1000 EUR	33 33 635	72 72 908	80 80 1 484	4 4
2441 20 100	Lysin, -ester, Glutaminsäure und deren Salze; quartäre organische Ammoniumsalze und -hydroxide; Phosphoaminolipide; acyclische und cyclische Amide (einschl. Carbamaten) (ohne Ureine und Derivate) - Lysin und seine Ester; Salze dieser Erzeugnisse darunter zum Absatz bestimmt	t t 1000 EUR	1 1
2441 20 200	- Glutaminsäure und ihre Salze darunter zum Absatz bestimmt	t t 1000 EUR	- -	- -	. .	1 1
2441 20 300	- Cholin und seine Salze darunter zum Absatz bestimmt	t t 1000 EUR	2 2
2441 20 400	- Lecithine u.a. Phosphoaminolipide darunter zum Absatz bestimmt	t t 1000 EUR	145 145	2 2
2441 20 500	- Andere quartäre organische Ammoniumsalze und -hydroxide darunter zum Absatz bestimmt	t t 1000 EUR	3 386 3 025 12 370	3 175 2 224 14 137	3 929 .	12 12
2441 20 600	- Acyclische Amide (einschl. acyclischen Carbamaten) und ihre Derivate, Salze dieser Erzeugnisse darunter zum Absatz bestimmt	t t 1000 EUR	162 583 .	148 649 .	172 991 .	13 12
2441 20 700	- Andere cyclische Amide (ohne Ureine, aber einschl. cyclischen Carbamaten) und ihre Derivate; Salze dieser Erzeugnisse darunter zum Absatz bestimmt	t t 1000 EUR	1 532 324 11 433	1 904 211 5 972	1 727 .	10 10
2441 31 100	Ausgewählte heterocyclische Verbindungen; Sulfamide - Lactone (ohne Coumarin, Methylcoumarine und Ethylcoumarine) darunter zum Absatz bestimmt	t t 1000 EUR	11 640 2 343 10 960	14 113 .	15 576 .	6 6
2441 31 200	- Phenazon (Antipyrin) und seine Derivate darunter zum Absatz bestimmt	t t 1000 EUR	3 3
2441 31 300	- Andere Verbindungen, die einen nichtkondensierten Pyrazolring (auch hydriert) in der Struktur enthalten (z.B. Phenylbutazon) darunter zum Absatz bestimmt	t t 1000 EUR	967 .	1 116 .	927 .	7 4

4 Produktion nach Güterarten - Deutschland

Melde-Nr.	Bezeichnung	Einheit	4. VJ 2004	3. VJ 2005	4. VJ 2005	4. VJ 2005 Anzahl Unternehmen	
1	2	3	4	5	6	7	
2441 31 400	- Hydantoin und seine Derivate darunter zum Absatz bestimmt	t t 1000 EUR	*	.	.	.	2 2
2441 31 550	- Verbindungen, die einen Pyrimidinring (auch hydriert) oder Piperazinring in der Struktur enthalten; Nucleinsäuren und ihre Salze - - Malonylharnstoff (Barbitursäure) und seine Derivate; Salze dieser Erzeugnisse darunter zum Absatz bestimmt	t t 1000 EUR	*	110	76	244	4 3
2441 31 590	- - Andere Verbindungen, die einen Pyrimidinring (auch hydriert) oder Piperazinring in der Struktur enthalten; Nucleinsäuren und ihre Salze (z.B. Diazinon) darunter zum Absatz bestimmt	t t 1000 EUR	*	2 390	1 855	2 489	16
2441 31 700	- Verbindungen, die einen nichtkondensierten Triazinring (auch hydriert) in der Struktur enthalten (ohne Melamin) darunter zum Absatz bestimmt	t t 1000 EUR	*	25 369	31 134	26 512	12
2441 31 800	- Verbindungen, die ein Phenothiazinringsystem (auch hydriert) enthalten, nicht weiter kondensiert darunter zum Absatz bestimmt	t t 1000 EUR	*	12 432	11 236	8 859	11
2441 32 000	Sulfonamide darunter zum Absatz bestimmt	t t 1000 EUR	*	41 786	34 813	25 336	10
2441 40 000	Chemisch reine Zucker (ohne Saccharose, Lactose, Maltose, Glucose, Fructose), Ether und Ester von Zuckern und ihre Salze darunter zum Absatz bestimmt	t t 1000 EUR	*	1 270	1 245	851	9 8
2441 51 100	Provitamine, Vitamine und Hormone, Glykoside, Alkaloide, Antibiotika Natürliche, auch synthetisch hergestellte Provitamine und Vitamine (einschl. natürlichen Konzentraten), ihre hauptsächlich als Vitamine gebrauchten Derivate, auch untereinander gemischt, auch in Lösungsmitteln - Provitamine, ungemischt	t t 1000 EUR	*	.	.	.	3 3
2441 51 230	- Vitamine A, B1 und ihre Derivate, ungemischt	1000 EUR	1
2441 51 250	- - Vitamine A und ihre Derivate	1000 EUR	2
2441 51 330	- - Vitamin B1 und seine Derivate	1000 EUR	.	7 569	.	.	3
2441 51 350	- - Vitamin B2, D- oder DL-Pantothensäure (Vitamin B3 oder B5) und ihre Derivate, ungemischt	1000 EUR	2
2441 51 430	- - Vitamin B2 und seine Derivate	1000 EUR	2
2441 51 450	- - D- oder DL-Pantothensäure (Vitamin B3 oder B5) und ihre Derivate	1000 EUR	1
2441 51 530	- Vitamine B6 und B12 und ihre Derivate, ungemischt	1000 EUR	2
2441 51 550	- - Vitamin B6 und seine Derivate	1000 EUR	2
2441 51 590	- - Vitamin B12 und seine Derivate	1000 EUR	2
2441 51 900	- - Andere Vitamine und ihre Derivate, ungemischt	1000 EUR	2
2441 51 900	- - Vitamin C und seine Derivate	1000 EUR	2 575	.	.	.	3
2441 51 900	- - Vitamin E und seine Derivate	1000 EUR	3
2441 51 900	- - Andere Vitamine und ihre Derivate (z.B. Vitamin B9, Vitamin H)	1000 EUR	1
2441 51 900	- Natürliche Konzentrate von Vitaminen; Mischungen von Vitaminen und ihren Derivaten, auch in Lösungsmitteln aller Art	1000 EUR	21 404	26 711	23 141		12

4 Produktion nach Güterarten - Deutschland

Melde-Nr.	Bezeichnung	Einheit	4. VJ 2004	3. VJ 2005	4. VJ 2005	4. VJ 2005 Anzahl Unternehmen
1	2	3	4	5	6	7
	Natürliche, auch synthetisch hergestellte Hormone; ihre hauptsächlich als Hormone gebrauchten Derivate; andere hauptsächlich als Hormone gebrauchte Steroide					
2441 52 350	- Hormone der Nebennierenrinde und ihre Derivate - Cortison, Hydrocortison, Prednison (Dehydrocortison) und Prednisolon (Dehydrohydrocortison)	1000 EUR	.	.	.	1
2441 52 370	- Halogenderivate der Hormone der Nebennierenrinde	1000 EUR	.	.	.	1
2441 52 500	- Insulin und seine Salze	1000 EUR	-	-	-	-
2441 52 550	- Polypeptid-, Protein- u. Glycoprotein-hormone, ihre Derivate und ihre strukturverwandten Verbindungen (ohne Insulin und seine Salze)	1000 EUR	.	.	.	2
2441 52 700	- Östrogene und Gestagene	1000 EUR	-	-	-	-
2441 52 750	- Steroidhormone, deren Derivate und deren strukturverwandte Verbindungen (ohne Cortison, Hydrocortison, Prenison und Prednisolon; Halogenderivate und halogenisierte Derivate der Corticosteriode)	1000 EUR	.	2 962	.	1
2441 52 800	- Catecholaminhormone, deren Verbindungen und deren strukturverwandte Verbindungen	1000 EUR	-	-	-	-
	Natürliche, auch synthetisch hergestellte Glykoside und pflanzliche Alkaloide, ihre Salze, Ether, Ester und andere Derivate					
2441 53 130	- Natürliche, auch synthetisch hergestellte Glykoside, ihre Salze, Ether, Ester u.a. Derivate - Rutosid (Rutin) und seine Derivate	1000 EUR	.	.	.	2
2441 53 150	- Andere natürliche, auch synthetisch hergestellte Glykoside und ihre Salze, Ether, Ester und andere Derivate (z.B. Digitalis-Glykoside, Glycyrrhizin)	1000 EUR	.	.	.	2
2441 53 230	- Opium- und Chinaalkaloide und ihre Derivate; Salze dieser Erzeugnisse - Opiumalkaloide und ihre Derivate; Salze dieser Erzeugnisse	1000 EUR	.	.	.	2
2441 53 250	- Chinin und seine Salze	1000 EUR	.	.	.	1
2441 53 290	- Andere Chinaalkaloide und ihre Derivate; Salze dieser Erzeugnisse	1000 EUR	-	-	-	-
2441 53 300	- Coffein und seine Salze	1000 EUR	6 632	12 214	11 278	6
2441 53 400	- Ephedrine und ihre Salze	1000 EUR	.	.	.	1
2441 53 500	- Theophyllin und Aminophyllin (Theophyllin-Ethylendiamin) und ihre Derivate; Salze dieser Erzeugnisse	1000 EUR	.	.	.	2
2441 53 600	- Mutterkornalkaloide und ihre Derivate; Salze dieser Erzeugnisse	1000 EUR	.	-	.	1
2441 53 800	- Andere natürliche, auch synthetisch hergestellte pflanzliche Alkaloide, ihre Salze, Ether, Ester u.a. Derivate (z.B. Nicotin, Cocain, Emetin)	1000 EUR	26 096	26 681	25 697	10
	Antibiotika					
2441 54 300	- Penicilline und ihre Derivate mit Penicillansäurestruktur; Salze dieser Erzeugnisse darunter zum Absatz bestimmt	kg 1000 EUR	* .	.	.	1 1
2441 54 400	- Streptomycine und ihre Derivate; Salze dieser Erzeugnisse darunter zum Absatz bestimmt	kg 1000 EUR	* -	-	-	- -

4 Produktion nach Güterarten - Deutschland

Melde-Nr.	Bezeichnung	Einheit	4. VJ 2004	3. VJ 2005	4. VJ 2005	4. VJ 2005 Anzahl Unternehmen
1	2	3	4	5	6	7
2441 54 500	- Tetracycline und ihre Derivate; Salze dieser Erzeugnisse darunter zum Absatz bestimmt	kg kg 1000 EUR	*	1 1 1
2441 54 600	- Chloramphenicol und seine Derivate; Salze dieser Erzeugnisse darunter zum Absatz bestimmt	kg kg 1000 EUR	* - -	- - -	- - -	- - -
2441 54 700	- Erythromycin und seine Derivate; Salze dieser Erzeugnisse darunter zum Absatz bestimmt	kg kg 1000 EUR	* - -	- - -	- - -	- - -
2441 54 900	- Andere Antibiotika darunter zum Absatz bestimmt	kg kg 1000 EUR	* 6 794 6 794	. . .	9 078 9 078 .	3 3 .
2441 60 100	Drüsen, andere Organe, andere menschliche oder tierische Stoffe zu therapeutischen u.ä. Zwecken; Heparin; menschliches Blut; tierisches Blut zu therapeutischen u.ä. Zwecken zubereitet; Kulturen von Mikroorganismen - Drüsen u.ä. Organe, getrocknet, auch als Pulver	1000 EUR	.	.	.	2
2441 60 200	- Auszüge aus Drüsen oder anderen Organen oder ihren Absonderungen	1000 EUR	3 758	.	.	3
2441 60 300	- Heparin und seine Salze; andere menschliche oder tierische Stoffe zu therapeutischen oder prophylaktischen Zwecken	1000 EUR	.	.	.	2
2441 60 500	- Menschliches Blut; tierisches Blut, zu therapeutischen, prophylaktischen oder diagnostischen Zwecken zubereitet; Kulturen von Mikroorganismen (ohne Hefen); andere Toxine u.ä. Erzeugnisse, a.n.g.	1000 EUR	15 676	19 106	19 268	9
2442 11 300	Pharmazeutische Spezialitäten und sonstige pharmazeutische Erzeugnisse Arzneiwaren, die aus ungemischten oder aus zwei oder mehr Bestandteilen bestehen, zu therapeutischen oder prophylaktischen Zwecken Arzneiwaren, Antibiotika enthaltend (Penicilline, Streptomycine u.ä.) - Penicillin oder Streptomycine oder ihre Derivate enthaltend, weder dosiert noch i.A.E.	1000 EUR	469	.	.	2
2442 11 500	- andere Antibiotika enthaltend, weder dosiert noch i.A.E.	1000 EUR	.	.	.	2
2442 11 600	- Penicilline oder ihre Derivate (mit Penicillansäuregerüst) oder Streptomycine oder ihre Derivate enthaltend, dosiert oder i.A.E.	1000 EUR	15 715	14 533	15 446	15
2442 11 800	- andere Antibiotika enthaltend, dosiert oder i.A.E.	1000 EUR	481 683	501 772	519 571	59
2442 12 300	Arzneiwaren, Hormone enthaltend (ohne solche mit Antibiotika) - Insulin enthaltend, weder dosiert noch i.A.E.	1000 EUR	-	-	-	-
2442 12 500	- andere Hormone enthaltend (ohne Insulin und Antibiotika), weder dosiert noch i.A.E.	1000 EUR	35 016	41 985	42 965	5
2442 12 600	- Insulin enthaltend, dosiert oder i.A.E.	1000 EUR	.	.	.	1
2442 12 650	- Cortidosteroidhormone, deren Derivate und strukturverwandte Verbindungen enthaltend, dosiert oder i.A.E.	1000 EUR	199 686	232 855	222 948	32
2442 13 100	Arzneiwaren, Alkaloide oder ihre Derivate, Jod, Jodverbindungen, Vitamine u.ä. gemischte Bestandteile enthaltend (ohne solche mit Antibiotika oder Hormonen) - Alkaloide oder ihre Derivate enthaltend (ohne solche mit Antibiotika oder Hormonen), weder dosiert noch i.A.E.	1000 EUR	130 934	150 910	209 677	5
2442 13 200	- Jod oder Jodverbindungen oder gemischte Bestandteile enthaltend, a.n.g., weder dosiert noch i.A.E.	1000 EUR	157 306	209 978	246 180	15

4 Produktion nach Güterarten - Deutschland

Melde-Nr.	Bezeichnung	Einheit	4. VJ 2004	3. VJ 2005	4. VJ 2005	4. VJ 2005 Anzahl Unternehmen
1	2	3	4	5	6	7
2442 13 400	- Alkaloide oder ihre Derivate enthaltend (ohne solche mit Antibiotika oder Hormonen), dosiert oder i.A.E.	1000 EUR	267 604	262 057	270 721	35
2442 13 600	- Vitamine, Provitamine oder Mischungen derselben (auch in Lösemitteln aller Art) enthaltend, dosiert oder i.A.E.	1000 EUR	385 955	430 290	408 108	66
2442 13 800	- Jod oder Jodverbindungen oder gemischte Bestandteile enthaltend, a.n.g., dosiert oder i.A.E.	1000 EUR	2 096 844	2 267 647	2 162 032	124
	Andere pharmazeutische Erzeugnisse für medizinische oder chirurgische Zwecke Antisera und andere Blutbestandteile; Vaccine					
2442 21 200	- Antisera u.a. Blutfraktionen	1000 EUR	111 949	166 664	172 342	10
2442 21 400	- Vaccine für die Humanmedizin	1000 EUR	73 414	108 099	95 638	4
2442 21 600	- Vaccine für die Veterinärmedizin	1000 EUR	32 478	35 834	41 818	8
2442 22 000	Empfängnisverhütende chemische Zubereitungen auf der Grundlage von Hormonen oder Spermiziden	1000 EUR	.	.	.	2
	Reagenzien zum Bestimmen der Blutgruppen oder Blutfaktoren; Röntgenkontrastmittel; diagnostische Reagenzien; Zahnzement u.a. Zahnfüllstoffe; Zement zum Wiederherstellen von Knochen					
2442 23 200	- Reagenzien zum Bestimmen der Blutgruppen oder Blutfaktoren	1000 EUR	18 310	21 172	21 543	9
2442 23 400	- Röntgenkontrastmittel; diagnostische Reagenzien zur Verwendung am Patienten	1000 EUR	216 785	250 704	245 753	8
2442 23 600	- Zahnzement u.a. Zahnfüllstoffe; Zement zum Wiederherstellen von Knochen	1000 EUR	53 177	50 481	56 795	13
2442 23 700	- Zubereitungen in Form von Gelen, die in Human- oder Veterinärmedizin als Gleitmittel für Körperteile bei chirurgischen Operationen, medizinischen Untersuchungen oder als Kontaktmittel zwischen Körper und medizinischen Geräten eingesetzt werden	1000 EUR ^t	.	.	.	2
	Watte, Mull, Binden; steriles Catgut u.ä. Material; sterile Laminaristifte; sterile resorbierbare blutstillende Einlagen; Taschen u.a. Behältnisse mit Apothekeausstattung für Erste Hilfe					
	- Heftpflaster und andere Waren mit Klebeschicht, für medizinische Zwecke aufgemacht					
2442 24 101	- - Rollenpflaster (ohne Wundkissen)	1000 EUR	.	.	.	2
2442 24 103	- - Pflasterstrips und Wundverbände mit Wundkissen	1000 EUR	3 845	3 897	3 687	3
2442 24 105	- - Pflaster mit medikamentösen Wirkstoffen	1000 EUR	36 649	26 833	28 628	4
	- Watte, Mull, Binden u. dgl., mit medikamentösen Stoffen getränkt oder überzogen oder i.A.E. zu medizinischen, chirurgischen, zahnärztlichen oder tierärztlichen Zwecken (ohne Heftpflaster u.a. Waren mit Klebeschicht)					
2442 24 301	- - - Gewebebinden	1000 EUR	.	.	.	1
	- - - Gewebebinden mit medikamentösen Stoffen getränkt oder überzogen					
2442 24 302	- - - Gewebebinden nicht mit medikamentösen Stoffen getränkt oder überzogen	1000 EUR	.	.	.	5
	- - Verbandmaterial					
2442 24 305	- - - Verbandmaterial aus Mull, Zellstoff, Watte, Vliesstoff	1000 EUR	18 397	16 949	16 112	6
2442 24 306	- - - Verbandmaterial aus anderen Stoffen, z.B. Hydrogelwundauflagen, Alginat-Schaumstoff- und Folienverbände	1000 EUR	.	.	.	2
2442 24 308	- - Haemostatische Verbandstoffe	1000 EUR	.	.	.	1

4 Produktion nach Güterarten - Deutschland

Melde-Nr.	Bezeichnung	Einheit	4. VJ 2004	3. VJ 2005	4. VJ 2005	4. VJ 2005 Anzahl Unternehmen
1	2	3	4	5	6	7
2442 24 309	- - Andere Waren, mit medikamentösen Stoffen getränkt oder überzogen oder i.A.E. zu medizinischen, chirurgischen, zahnärztlichen oder tierärztlichen Zwecken (ohne Heftpflaster u.a. Waren mit Klebeschicht)	1000 EUR	8 410	5 887	5 446	3
2442 24 500	- Steriles Catgut, ähnliches steriles Nahtmaterial und sterile Klebstoffe für organische Gewebe für chirurgische Zwecke; sterile Laminariastifte und -tampons; sterile resorbierbare blutstillende Einlagen zu chirurgischen oder zahnärztlichen Zwecken	1000 EUR	36 362	37 233	36 602	9
2442 24 700	- Taschen u.a. Behältnisse mit Apothekenausstattung für Erste Hilfe	1000 EUR	5 739	.	.	4
2442 25 000	Pharmazeutische Abfälle / Reststoffe	1000 EUR	-	.	.	1
2451 10 500	Seifen, Wasch-, Reinigungs- und Poliermittel Glycerin, -wasser und -unterlaugen - Glycerin, roh; Glycerinwasser und Glycerinunterlaugen darunter zum Absatz bestimmt	t t 1000 EUR	* 3 288 3 288 1 443	4 218 4 218 995	6 770 6 770 1 866	5 5
2451 10 700	- Anderes Glycerin, synthetisches Glycerin darunter zum Absatz bestimmt	t t 1000 EUR	* 20 103 20 103 13 925	36 472 36 472 20 488	34 425 34 425 18 918	10 10
2451 20 200	Organische grenzflächenaktive Stoffe (ohne Seifen) - anionisch wirkend darunter zum Absatz bestimmt	t t 1000 EUR	* 150 745 128 759 94 431	134 038 120 864 102 204	124 234 112 836 96 295	23 23
2451 20 300	- kationisch wirkend darunter zum Absatz bestimmt	t t 1000 EUR	* 42 759 32 058 40 793	41 802 30 429 41 499	33 719 26 746 35 303	15 15
2451 20 500	- nichtionogen wirkend darunter zum Absatz bestimmt	t t 1000 EUR	* 140 717 115 430 161 744	104 046 93 859 145 652	103 331 94 766 151 372	24 24
2451 20 900	- Andere organische grenzflächenaktive Stoffe darunter zum Absatz bestimmt	t t 1000 EUR	* 25 957 20 965 19 023	35 938 30 473 37 686	33 234 29 003 36 597	12 11
2451 31 203	Seifen; als Seife verwendbare organische grenzflächenaktive Stoffe und Zubereitungen in bestimmten Formen, auch ohne Gehalt an Seife; Papier usw. mit Seife oder Reinigungsmitteln getränkt oder überzogen - in Form von Tafeln, Riegeln usw., zur Körperpflege; Feinseifen, Medizinalseifen - - Rasierseifen	t 1000 EUR	328 1 043	237 927	254 860	3
2451 31 208	- - Papier, Watte, Filz und Vliesstoffe, mit Seife oder Reinigungsmitteln getränkt oder überzogen, zur Körperpflege; andere Seifen (z.B. Feinseife, Medizinalseife) - in Form von Tafeln, Riegeln usw., nicht zur Körperpflege	t 1000 EUR	27 273 49 669	30 252 52 733	31 406 54 221	15
2451 31 530	- - Industrieseifen	t 1000 EUR	2 826 3 517	2 696 3 333	2 476 3 332	4
2451 31 550	- - Haushaltskernseifen	t 1000 EUR	.	.	.	2
2451 31 590	- - Andere Seifen, nicht zur Körperpflege	t 1000 EUR	.	.	.	2
2451 31 730	- Seifen in anderen Formen - - in Form von Flocken, Körner oder Pulver	t 1000 EUR	955 738	1 515 1 238	1 519 1 150	4
2451 31 793	- - in anderen Formen - - flüssig und pastenförmig, zur Körperpflege	t 1000 EUR	11 090 15 722	14 944 18 856	14 007 18 674	39
2451 31 799	- - - nicht zur Körperpflege	t 1000 EUR	2 066 2 733	2 051 2 626	2 021 2 476	15
2451 31 830	- Organisch grenzflächenaktive Erzeugnisse und Zubereitungen zum Waschen der Haut, in Form einer Flüssigkeit oder Creme, auch ohne Gehalt an Seife, i.A.E.	t 1000 EUR	173 428	65 283	64 282	3

4 Produktion nach Güterarten - Deutschland

Melde-Nr.	Bezeichnung	Einheit	4. VJ 2004	3. VJ 2005	4. VJ 2005	4. VJ 2005 Anzahl Unternehmen
1	2	3	4	5	6	7
2451 32 300	Grenzflächenaktive Zubereitungen, zubereitete Waschmittel und Waschhilfsmittel, zubereitete Reinigungsmittel, auch Seife enthaltend - Grenzflächenaktive Zubereitungen (ohne Seifen), i.A.E.	t 1000 EUR	4 482 11 341	5 529 13 628	4 371 11 267	15
2451 32 523	- Zubereitete Waschmittel, Waschhilfsmittel und zubereitete Reinigungsmittel, auch Seife enthaltend, i.A.E. - - Universalwaschmittel, i.A.E. - - - flüssig	t 1000 EUR	41 804 35 880	57 916 42 946	60 354 45 147	16
2451 32 529	- - - Andere Universalwaschmittel	t 1000 EUR	79 126 120 574	72 743 110 842	77 812 119 911	15
2451 32 533	- - - Feinwaschmittel, i.A.E. - - - flüssig	t 1000 EUR	12 659 19 708	15 943 22 785	17 180 24 675	16
2451 32 539	- - - Andere Spezialwaschmittel	t 1000 EUR	20 590 37 014	26 507 39 621	24 242 39 729	14
2451 32 573	- - Geschirrspülmittel, i.A.E. - - - Klarspüler	t 1000 EUR	593 683	1 978 1 509	1 735 1 293	16
2451 32 575	- - - Handgeschirrspülmittel	t 1000 EUR	25 853 26 667	29 744 30 797	28 455 27 692	31
2451 32 577	- - - Maschinengeschirrspülmittel	t 1000 EUR	39 582 59 996	37 032 56 420	38 686 59 480	23
2451 32 591	- - - Andere zubereitete Waschmittel, Waschhilfsmittel und Reinigungsmittel, i.A.E. - - - Stärken, Steifen u.a. Waschhilfsmittel	t 1000 EUR	26 854 25 873	28 094 23 632	27 329 23 395	25
2451 32 592	- - - Wasch- und Reinigungsmittel für Teppiche, i.A.E.	t 1000 EUR	244 588	226 426	227 370	12
2451 32 593	- - - Wasch- und Reinigungsmittel für andere Fußbodenbeläge, i.A.E.	t 1000 EUR	8 130 18 325	10 016 20 932	9 340 18 217	24
2451 32 594	- - - Autowaschmittel, i.A.E.	t 1000 EUR	12 316 11 641	8 076 5 942	7 600 5 720	20
2451 32 595	- - - Fensterputzmittel, i.A.E.	t 1000 EUR	5 525 5 414	8 448 6 881	6 718 5 783	24
2451 32 596	- - - WC-Reinigungsmittel, i.A.E.	t 1000 EUR	23 218 33 647	25 169 35 367	23 357 30 985	31
2451 32 597	- - - Andere Reinigungsmittel, flüssig	t 1000 EUR	23 082 35 642	35 863 40 032	33 204 36 202	50
2451 32 598	- - - Andere Reinigungsmittel, nicht flüssig	t 1000 EUR	5 177	1 115 3 384	1 057 3 169	16
2451 32 600	- Grenzflächenaktive Zubereitungen (ohne Seifen), n.A.E.	t 1000 EUR	25 961 47 643	24 628 45 629	23 443 42 594	30
2451 32 720	- Zubereitete Waschmittel, Waschhilfsmittel und zubereitete Reinigungsmittel, auch Seife enthaltend, n.A.E. - - Wasch- und Reinigungsmittel für Teppiche, n.A.E.	t 1000 EUR	100 236	87 185	78 136	6
2451 32 730	- - Wasch- und Reinigungsmittel für andere Fußbodenbeläge, n.A.E.	t 1000 EUR	13 557	14 369	12 045	14
2451 32 740	- - Autowaschmittel, n.A.E.	t 1000 EUR	8 755 10 567	8 867 11 035	8 941 11 009	19
2451 32 750	- - Fensterputzmittel, n.A.E.	t 1000 EUR	162 155	182 355	181 322	6
2451 32 770	- - WC-Reinigungsmittel, n.A.E.	t 1000 EUR	1 540 2 339	1 448 2 289	1 477 2 301	6
2451 32 791	- - - Andere zubereitete Waschmittel, Waschhilfsmittel und zubereitete Reinigungsmittel, auch Seife enthaltend, n.A.E. - - - Andere Haushaltsreiniger, n.A.E.	t 1000 EUR	1 473 2 759	1 833 2 931	1 869 3 095	18
2451 32 792	- - - Universalwaschmittel, n.A.E.	t 1000 EUR	3 419 4 348	2 394 3 923	2 837 3 593	7
2451 32 793	- - - Spezialwaschmittel, n.A.E.	t 1000 EUR	1 869 1 722	910 1 182	1 246 1 162	5
2451 32 794	- - - Geschirrspülmittel, n.A.E.	t 1000 EUR	3 091 2 392	2 974 2 928	2 889 2 941	11

4 Produktion nach Güterarten - Deutschland

Melde-Nr.	Bezeichnung	Einheit	4. VJ 2004	3. VJ 2005	4. VJ 2005	4. VJ 2005
						Anzahl Unternehmen
1	2	3	4	5	6	7
2451 32 795	- - - Waschhilfsmittel, n.A.E.	t 1000 EUR	1 515 1 295	1 598 1 266	2 416 1 640	11
2451 32 796	- - - Reinigungs- und Entfettungsmittel für technische Zwecke, n.A.E.	t 1000 EUR	17 473 27 248	20 651 31 054	18 932 30 759	40
2451 32 797	- - - Reinigungsmittel für die Ernährungswirtschaft	t 1000 EUR	28 329 22 495	32 429 26 020	31 059 25 388	15
2451 32 798	- - - Andere Industriereiniger, a.n.g., auch flüssig	t 1000 EUR	15 139 22 380	18 396 27 716	17 868 26 491	38
2451 41 000	Zubereitungen zum Parfümieren oder Desodorieren von Räumen, duftende Zubereitungen für religiöse Zeremonien	1000 EUR	11 144	12 427	13 468	16
2451 42 500	Künstliche Wachse und zubereitete Wachse - Chemisch modifiziertes Montanwachs darunter zum Absatz bestimmt	t 1000 EUR	.	.	.	3 3
2451 42 700	- Polyethylenglykolwachs darunter zum Absatz bestimmt	t 1000 EUR	9 121 11 498	12 358 16 702	14 418 19 595	4 4
2451 42 900	- Andere künstliche Wachse und zubereitete Wachse (einschl. Siegellack)	t 1000 EUR	33 621 56 438	31 497 55 923	33 955 59 790	21
2451 43 350	Schuh- und Lederpflegemittel; Möbel- und Bohnerwachs; Autopflegemittel; Polier- und Scheuermittel - Schuhcreme u.ä. Schuh- oder Lederpflegemittel - - Schuhcreme u.ä. Schuh- pflegemittel	t 1000 EUR	1 497 17 356	1 457 12 471	1 878 15 693	5
2451 43 370	- - Lederpflegemittel	t 1000 EUR	407 5 402	355 4 169	374 4 742	15
2451 43 550	- Möbel- und Bohnerwachs und ähnliche Zubereitungen - - für Böden	t 1000 EUR	2 812 4 750	1 407 3 425	1 102 2 827	23
2451 43 570	- - für Möbel	t 1000 EUR	407 1 204	407 1 372	528 1 693	14
2451 43 750	- Poliermittel für Karosserien u.ä. Autopflegemittel (ohne Polier- mittel für Metall) - - Lackpflegemittel für Autos	t 1000 EUR	818 3 506	1 453 7 766	1 311 5 100	7
2451 43 770	- - Poliermittel für Autos	t 1000 EUR	122 400	129 427	88 346	8
2451 43 790	- - Andere Autopflegemittel	t 1000 EUR	324 975	467 1 366	271 839	7
2451 43 830	- Polier- und Pflegemittel für Metall, Glas - - Zubereitungen zum Polieren von Metall	t 1000 EUR	5 533 9 002	5 357 8 585	5 811 9 194	11
2451 43 890	- - Andere Polier-, Pflegemittel u.ä. Zubereitungen	t 1000 EUR	590 3 021	726 3 400	603 3 447	16
2451 44 000	Scheuermittel (Pasten, Pulver u.ä. Zubereitungen), ohne Polierpasten	t 1000 EUR	1 206 1 272	1 434 1 584	761 962	14
2452 11 500	Duftstoffe und Körperpflegemittel Duftstoffe und -wässer - Duftstoffe (Parfüms)	l 1000 EUR	63 677 .	71 805 .	68 973 .	8
2452 11 700	- Duftwässer (Toilettewässer, EdT, EdC)	l 1000 EUR	1 782 665 93 269	1 272 098 34 877	1 750 389 44 519	21
2452 12 500	Schminkmittel (Make-up) - für die Lippen	kg 1000 EUR	591 259 57 160	649 973 61 613	683 748 57 687	17
2452 12 700	- für die Augen	kg 1000 EUR	244 341 20 806	289 904 23 435	282 164 21 721	18
2452 13 031	Zubereitungen zur Hand- oder Fußpflege - zur Hand- und Nagelpflege - - zur Handpflege	kg 1000 EUR	2 628 434 18 692	3 683 731 29 189	2 957 315 19 581	52
2452 13 035	- - zur Nagelpflege	kg 1000 EUR	450 594 7 529	604 984 9 390	378 239 6 591	19
2452 13 050	- zur Fußpflege	kg 1000 EUR	798 443 9 729	1 011 860 12 944	865 636 11 154	28
2452 14 000	Puder, lose oder fest, zur Schönheits- oder Körperpflege	kg 1000 EUR	7 238	116 212 6 147	130 069 6 005	10

4 Produktion nach Güterarten - Deutschland

Melde-Nr.	Bezeichnung	Einheit	4. VJ 2004	3. VJ 2005	4. VJ 2005	4. VJ 2005
						Anzahl Unternehmen
1	2	3	4	5	6	7
2452 15 010	Andere Zubereitungen zur Schönheitspflege - Schminkmittel (Make-up) für das Gesicht	kg 1000 EUR	1 317 605 35 306	1 242 825 28 845	1 087 741 26 002	20
2452 15 020	- Gesichtereinigungsmittel (einschl. Make-up-Entferner)	kg 1000 EUR	3 183 895 17 106	3 415 306 20 274	3 039 400 18 193	36
2452 15 030	- Wässer, Cremes, Spezialbehandlungsmittel zur Gesichtspflege	kg 1000 EUR	8 928 577 131 515	8 535 821 126 966	8 424 290 136 413	66
2452 15 050	- Wässer, Cremes zur Körperpflege (einschl. solcher für Kleinkinder)	kg 1000 EUR	16 064 250 127 136	18 362 419 143 742	15 955 948 124 688	69
2452 15 070	- Sonnenschutzmittel	kg 1000 EUR	1 022 478 12 547	1 216 107 9 001	1 007 925 11 078	28
2452 15 090	- Andere Zubereitungen zur Schönheitspflege	kg 1000 EUR	3 657 689 13 878	2 084 734 9 282	1 637 929 9 951	33
2452 16 350	Haarwaschmittel, Dauerwellmittel und Haarlacke - Haarwaschmittel (Shampoo) - - flüssige Haarwaschmittel	l 1000 EUR	28 808 332 66 572	33 957 632 70 433	26 266 252 66 359	58
2452 16 390	- - Andere Haarwaschmittel	kg 1000 EUR	95 757 2 094	115 740 2 210	152 338 2 072	8
2452 16 500	- Dauerwellmittel und Entkrausungsmittel (Zubereitungen zur Haardauerverformung)	kg 1000 EUR	277 834 2 101	421 308 1 462	446 928 1 781	9
2452 16 700	- Haarsprays (Haarlacke)	kg 1000 EUR	3 940 320 21 557	4 636 546 23 982	5 211 912 21 722	19
2452 17 020	Andere zubereitete Haarbehandlungs- mittel - Haarkonditionierungsmittel	kg 1000 EUR	5 885 439 17 175	6 379 027 17 260	5 912 064 17 041	19
2452 17 030	- Haarfestiger, flüssig und als Schaum	kg 1000 EUR	2 921 382 13 355	3 125 221 13 568	2 832 694 12 891	23
2452 17 050	- Haarcremes, Brillantine	kg 1000 EUR	5 100	982 406	.	9
2452 17 070	- Tönungsshampoo, Haarfärbemittel, Haarbleichmittel	kg 1000 EUR	12 449 643 66 693	14 052 759 71 801	12 239 588 57 350	11
2452 17 090	- Andere zubereitete Haarbehandlungsmittel, a.n.g.	kg 1000 EUR	5 244 680 26 901	6 460 729 28 220	7 043 145 34 646	29
2452 18 500	Zubereitete Zahn- und Mundpflege- mittel (einschl. Haftpuder und -pasten für Zahnprothesen) - Zahnputzmittel	kg 1000 EUR	16 090 740 34 180	18 435 752 40 408	17 685 921 36 532	24
2452 18 900	- Andere zubereitete Zahn- und Mundpflegemittel (einschl. Haftpulvern und -pasten für Zahnprothesen)	kg 1000 EUR	4 124 427 25 860	4 049 448 25 618	4 632 147 27 987	16
2452 19 350	Zubereitete Rasier-, Riech-, Körper- pflege- und Schönheitsmittel - Zubereitete Rasiermittel (einschl. Vor- und Nachbehandlungsmitteln) - - als Wässer (Pre- und After-Shave-Lotionen)	kg 1000 EUR	1 016 344 16 879	853 451 10 535	1 117 307 13 693	28
2452 19 370	- - als Cremes u.a. Mittel (Rasiercreme und Rasierschaum)	kg 1000 EUR	4 358 972 15 067	5 067 523 16 253	4 403 917 15 955	17
2452 19 500	- Körperdesodorierungs- und Antitranspirationsmittel	kg 1000 EUR	4 918 462 44 106	7 292 975 48 458	6 515 466 44 049	34
2452 19 701	- Parfümierte Badesalze u.a. Bad- und Duschzusätze - - Schaum- und Credebäder	kg 1000 EUR	15 230 608 21 576	11 844 483 19 396	10 969 187 16 992	45
2452 19 705	- - Duschbäder	kg 1000 EUR	18 484 059 98 237	19 252 271 82 523	18 306 128 80 753	51
2452 19 709	- - Parfümierte Badesalze u.a. Bad- und Duschzusätze, a.n.g.	kg 1000 EUR	11 015 676 43 120	11 595 265 42 209	11 020 768 43 055	30
2452 19 970	- Zubereitete Riech-, Körperpflege- und Schönheitsmittel, a.n.g. - - Zubereitungen für Kleinkinder (ohne Haarwaschmittel, Cremes, Puder und Desinfektionsmittel)	kg 1000 EUR	268 876	299 567 1 012	554	4
2452 19 980	- - Zubereitungen zur Körperintim- pflege; Haarentfernungsmittel; andere zubereitete Riech-, Körperpflege- oder Schönheits- mittel, a.n.g.	kg 1000 EUR	2 259 146 10 190	1 672 690 10 915	1 163 694 8 156	30

4 Produktion nach Güterarten - Deutschland

Melde-Nr.	Bezeichnung	Einheit	4. VJ 2004	3. VJ 2005	4. VJ 2005	4. VJ 2005 Anzahl Unternehmen
1	2	3	4	5	6	7
2461 11 300	Schießpulver u.a. zubereitete Sprengstoffe - Schießpulver	t 1000 EUR	.	.	.	1
2461 11 501	- Andere zubereitete Sprengstoffe für zivile Zwecke	t 1000 EUR	15 052 13 595	15 494 15 080	14 414 14 171	9
2461 12 500	Sicherheitszündschnüre; Sprengzündschnüre; Zündhütchen; Sprengkapseln; Zünder, elektrische Sprengzünder - Sicherheitszündschnüre; Sprengzündschnüre	km 1000 EUR	1 003 1 155	1 351 1 047	1 099 1 058	3
2461 12 751	- Zündhütchen, Sprengkapseln; Zünder, elektrische Sprengzünder für zivile Zwecke	1000 St 1000 EUR	.	.	.	1
2461 12 771	- - Zünder, elektrische Sprengzünder für zivile Zwecke	1000 St 1000 EUR	13 339 .	13 312 .	14 569 .	6
2461 13 000	Feuerwerkskörper	t 1000 EUR	.	.	.	3
2461 14 000	Signalraketen, Raketen zum Wetterschießen u. dgl., Knallkörper u.a. pyrotechnische Artikel	t 1000 EUR	388 7 405	330 8 154	338 7 807	4
2462 10 130	Klebstoffe und Gelatine Caseinderivate, Albuminate, Gelatine, Leime u.a. zubereitete Klebstoffe - Caseinleime, Caseinate u.a. Caseinderivate - - Caseinleime in allen Verpackungsgrößen	t 1000 EUR	.	.	.	2
2462 10 150	- - Caseinate u.a. Caseinderivate	t 1000 EUR	.	.	.	2
2462 10 200	- Albumine (ohne Eieralbumin), Albuminate u.a. Albuminderivate darunter zum Absatz bestimmt	t 1000 EUR	* -	-	-	-
2462 10 330	- Gelatine und ihre Derivate - - für Speisezwecke	t 1000 EUR	4 971 26 668	4 117 23 050	4 532 25 465	6
2462 10 350	- - für pharmazeutische Zwecke	t 1000 EUR	.	1 289 6 264	.	2
2462 10 370	- - für technische Zwecke	t 1000 EUR	.	.	.	2
2462 10 500	- Andere Leime tierischen Ursprungs in allen Verpackungsgrößen (z.B. Knochenleim, Hausenblase)	t 1000 EUR	.	.	.	1
2462 10 600	- Leime auf der Grundlage von Stärken, Dextrinen oder anderen modifizierten Stärken	t 1000 EUR	4 678 4 375	5 347 5 206	5 272 4 537	11
2462 10 951	- - - Andere zubereitete Leime und Klebstoffe, auch i.A.E.	t 1000 EUR	462 3 508	449 3 318	358 3 052	3
2462 10 952	- - - Synthetische Klebstoffe, wasserlöslich in wässriger Emulsion oder Dispersion	t 1000 EUR	92 579 111 211	103 474 124 698	97 041 120 707	39
2462 10 953	- - - Synthetische Klebstoffe in organischen Lösemitteln	t 1000 EUR	12 923 42 579	14 114 48 466	12 345 42 616	21
2462 10 954	- - - Schmelzklebstoffe	t 1000 EUR	24 814 51 368	24 001 52 396	26 210 55 446	15
2462 10 955	- - - Kautschukleime	t 1000 EUR	.	.	.	4
2462 10 959	- - - Andere zubereitete Leime und Klebstoffe, a.n.g.	t 1000 EUR	24 967 74 004	28 618 86 011	25 464 79 623	36
2463 10 200	Etherische Öle Etherische Öle, Resinoide, Mischungen von Riechstoffen - Etherische Öle	t 1000 EUR	3 056 13 883	2 871 15 629	2 626 16 122	14
2463 10 300	- Resinoide	t 1000 EUR	.	.	.	2
2463 10 500	- Konzentrate etherischer Öle in Fetten, Ölen, Wachsen u.ä.; terpenhaltige Nebenerzeugnisse aus etherischen Ölen; destillierte aromatische Wässer und wässrige Lösungen etherischer Öle	t 1000 EUR	.	.	.	7

4 Produktion nach Güterarten - Deutschland

Melde-Nr.	Bezeichnung	Einheit	4. VJ 2004	3. VJ 2005	4. VJ 2005	4. VJ 2005 Anzahl Unternehmen
1	2	3	4	5	6	7
2463 10 750	- Mischungen von Riechstoffen (einschl. alkoholischer Lösungen) - für die Lebensmittel- oder Getränkeindustrie	t 1000 EUR	12 400 107 307	13 961 118 073	13 590 110 316	19
2463 10 790	- für andere industrielle Zwecke	t 1000 EUR	14 382 96 119	16 053 97 072	15 676 96 662	19
2464 11 300	Fotochemische Erzeugnisse Lichtempfindliche fotografische Platten, Filme und Papiere - Platten und Planfilme aus Stoffen aller Art (ohne Papier, Pappe, Spinnstoffe) (einschl. sensibilisierter Druckformen), nicht belichtet; Sofortbild-Planfilme, nicht belichtet, auch in Kassetten	m ² 1000 EUR	32 931 552 182 579	31 516 101 191 035	29 434 309 180 465	9
2464 11 500	- Filme in Rollen, nicht belichtet, aus Stoffen aller Art (ohne Papier, Pappe oder Spinnstoffe); Sofortbild-Rollfilme, nicht belichtet	m ² 1000 EUR	2 306 960 22 693	.	.	4
2464 11 700	- Papiere, Pappen und Spinnstoffwaren (einschl. sensibilisierter Druckformen), nicht belichtet	m ² 1000 EUR	30 024 037 22 932	43 749 472 41 221	45 073 569 44 758	3
2464 12 005	Zubereitete chemische Erzeugnisse zu fotografischen Zwecken (ohne Lacke, Klebstoffe u.ä. Zubereitungen); ungemischte Erzeugnisse zu fotografischen Zwecken, dosiert oder gebrauchsfertig i.A.E. - Entwickler und Fixierer	kg 1000 EUR	7 160 105 23 143	5 899 547 17 314	5 901 052 15 037	11
2464 12 008	- Andere fotochemische Hilfsmittel	kg 1000 EUR	1 293 765 17 460	841 859 .	901 202 .	8
2465 10 000	Unbespielte Ton-, Bild- und Datenträger Tonträger u.ä. zur Aufnahme vorgerichtete Aufzeichnungsträger, ohne Aufzeichnung (ohne Erzeugnisse zu fotografischen u.ä. Zwecken)	1000 St 1000 EUR	172 030 58 272	122 560 44 890	176 097 53 482	10
2466 10 000	Chemische Erzeugnisse, a.n.g. Tierische und pflanzliche Fette und Öle sowie deren Fraktionen, chemisch modifiziert (ohne solche ganz oder teilweise hydriert, ungeestert u.ä., jedoch nicht weiterverarbeitet); auch ungenießbare Zubereitungen	t 1000 EUR	16 601 10 620	16 435 9 053	16 549 8 633	13
2466 20 000	Tinte und Tusche zum Schreiben oder Zeichnen u.ä., auch konzentriert oder in fester Form (ohne Druckfarben)	t 1000 EUR	1 375 12 428	1 533 13 626	1 665 14 294	12
2466 31 551	Zubereitete Schmiermittel; Additive; Hydraulikflüssigkeiten; Gefrierschutzmittel Zubereitete Schmiermittel - Zubereitungen zum Behandeln von Spinnstoffen, Leder, Pelzfellen oder anderen Stoffen, Erdöl oder Öl aus bituminösen Mineralien enthaltend, mit charakterbestimmenden Ölanteil von weniger als 70 GHT - zur Faserherstellung und Spinnerei	t 1000 EUR	442	527	710	3
2466 31 553	- für Weberei- und Wirkerei-Vorbereitung	t 1000 EUR	-	-	-	-
2466 31 555	- zum Behandeln von Leder und Pelzfellen	t 1000 EUR	8 733 12 039	8 624 10 300	9 450 11 060	5
2466 31 559	- zum Behandeln von anderen Stoffen, a.n.g.	t 1000 EUR	435 1 137	.	.	2
2466 31 570	- Zubereitete Schmiermittel für Maschinen, Apparate und Fahrzeuge mit einem nicht charakterbestimmenden Gehalt von 70 GHT Erdöl oder mehr	t 1000 EUR	22 999 48 768	24 977 55 207	24 312 54 434	21
2466 31 751	- Andere Zubereitungen zum Behandeln von Spinnstoffen, Leder, Pelzfellen oder anderen Stoffen - zur Faserherstellung und Spinnerei	t 1000 EUR	6 294 12 193	7 364 14 309	6 885 13 218	6
2466 31 753	- für Weberei- und Wirkerei-Vorbereitung	t 1000 EUR	.	.	.	1

4 Produktion nach Güterarten - Deutschland

Melde-Nr.	Bezeichnung	Einheit	4. VJ 2004	3. VJ 2005	4. VJ 2005	4. VJ 2005 Anzahl Unternehmen
1	2	3	4	5	6	7
2466 31 755	- - zum Behandeln von Leder und Pelzfellen	t 1000 EUR	3 945 6 543	3 486 4 973	3 724 5 199	5
2466 31 759	- - zum Behandeln von anderen Stoffen, a.n.g.	t 1000 EUR	1 339 .	1 694 .	1 545 .	3
2466 31 790	- Andere zubereitete Schmiermittel für Maschinen, Apparate, Fahrzeuge u.a.	t 1000 EUR	13 188 42 335	15 574 49 175	16 767 48 994	31
	Zubereitete Antiklopfmittel und Additive					
	- Zubereitete Antiklopfmittel für Kraftstoffe					
2466 32 550	- - auf der Grundlage von Bleiverbindungen	t 1000 EUR	- -	- -	- -	-
2466 32 590	- - Andere Antiklopfmittel (ohne solche auf der Grundlage von Bleiverbindungen)	t 1000 EUR	. .	17 028 21 442	83 102 79 961	6
2466 32 700	- Additive für Schmieröle (Erdöl oder Öl aus bituminösen Mineralien oder andere Grundstoffe enthaltend)	t 1000 EUR	11 651 26 571	11 296 28 081	9 612 24 823	8
2466 32 900	- Additive für andere Flüssigkeiten	t 1000 EUR	35 875 62 306	31 818 56 939	40 636 73 830	11
	Hydraulikflüssigkeiten; zubereitete Gefrierschutzmittel und Mittel zum Enteisen					
2466 33 300	- Flüssigkeiten für hydraulische Bremsen u.a. zubereitete Flüssigkeiten für hydraulische Kraftübertragung, mit einem Gehalt an Erdöl oder Öl aus bituminösen Mineralien zwischen 0 und weniger als 70 GHT	t 1000 EUR	12 722 12 369	18 912 20 946	17 301 19 852	9
	- Zubereitete Gefrierschutzmittel und zubereitete Flüssigkeiten zum Enteisen					
2466 33 550	- - Gefrierschutzmittel	t 1000 EUR	62 769 50 793	52 719 46 644	82 172 54 318	13
2466 33 570	- - Flüssigkeiten zum Enteisen	t 1000 EUR	. .	3 757 4 853	. 20 000	9
2466 41 000	Peptone und ihre Derivate, andere Eiweißstoffe und Derivate, a.n.g.; Hautpulver, auch chromiert darunter zum Absatz bestimmt	t t 1000 EUR 2 528	. . .	5 5
	Zusammengesetzte Diagnostik- oder Laborreagenzien, a.n.g.; Modelliermassen; Zubereitungen für zahnärztliche Zwecke; Füllungen für Feuerlöschgeräte; Nährsubstrate zum Züchten von Mikroorganismen					
2466 42 100	- Zusammengesetzte Diagnostik- oder Laborreagenzien (ohne andere pharmazeutische Erzeugnisse für medizinische oder chirurgische Zwecke)	t 1000 EUR	2 889 164 208	2 607 183 548	2 654 187 148	32
	- Modelliermassen; zubereitetes Dentalwachs oder Zahnabdruckmassen in Zusammenstellungen, i.A.E. oder in Tafeln, Stäben o.ä. Formen; andere Zubereitungen für zahnärztliche Zwecke auf der Grundlage von Gips					
2466 42 350	- - Modelliermassen, auch zur Unterhaltung für Kinder	t 1000 EUR	3
2466 42 390	- - Zubereitetes Dentalwachs oder Zahnabdruckmassen in Zusammenstellungen, i.A.E. oder in Tafeln, Stäben oder ähnl. Formen; andere Zubereitungen für zahnärztliche Zwecke auf der Grundlage von Gips	t 1000 EUR	10 913 56 759	10 734 48 001	10 593 49 617	15
2466 42 500	- Gemische und Ladungen für Feuerlöschgeräte; Feuerlöschgranaten und Feuerlöschbomben	t 1000 EUR	4 724 4 871	5 370 6 181	4 838 5 882	4
2466 42 700	- Zubereitete Nährsubstrate zum Züchten von Mikroorganismen	t 1000 EUR	8 436 .	8 681 .	7 995 .	4
	Chemische Elemente, zur Verwendung in der Elektronik dotiert; chemische Verbindungen, zur Verwendung in der Elektronik dotiert					
2466 43 500	- Dotiertes Silicium zur Verwendung in der Elektronik, in Scheiben, Plättchen o.ä. Formen	t 1000 EUR	360 181 546	488 255 482	465 266 277	4

4 Produktion nach Güterarten - Deutschland

Melde-Nr.	Bezeichnung	Einheit	4. VJ 2004	3. VJ 2005	4. VJ 2005	4. VJ 2005 Anzahl Unternehmen	
1	2	3	4	5	6	7	
2466 43 700	- Andere chemische Elemente oder Verbindungen, zur Verwendung in der Elektronik dotiert darunter zum Absatz bestimmt	t t 1000 EUR	*	.	.	-	-
2466 44 000	Aktivkohle darunter zum Absatz bestimmt	t t 1000 EUR	*	2 277 2 277 14 852	.	.	4 4
	Appretur- oder Endausstattungsmittel, Beschleuniger zum Färben oder Fixieren von Farbstoffen u.a. Erzeugnisse und Zubereitungen für die Textil-, Papier-, Lederindustrie o.ä. Industrien			9 410	10 073		
2466 45 520	- mit einem Gehalt von weniger als 55 GHT dieser Stoffe	t 1000 EUR	.	.	.	4	
2466 45 530	- mit einem Gehalt von 55 bis unter 70 GHT dieser Stoffe	t 1000 EUR	-	-	-	-	
2466 45 550	- mit einem Gehalt von 70 bis unter 83 GHT dieser Stoffe	t 1000 EUR	.	.	.	1	
2466 45 570	- mit einem Gehalt von 83 GHT oder mehr dieser Stoffe	t 1000 EUR	-	-	-	-	
	- Andere Appretur- oder Endausstattungsmittel, Beschleuniger zum Färben oder Fixieren von Farbstoffen u.a. Erzeugnisse und Zubereitungen für die Textil-, Papier-, Lederindustrie o.ä. Industrien						
2466 45 711	- für die Industrie	t 1000 EUR	1 570 3 088	4 373 6 549	4 978 7 562	5	
2466 45 715	- für den Haushalt	t 1000 EUR	27 219 19 614	34 544 22 590	29 056 20 076	12	
2466 45 731	- Hilfsmittel für die Vorbehandlung in der Textilindustrie	t 1000 EUR	7 536 16 997	7 361 15 695	8 021 16 267	10	
2466 45 733	- Hilfsmittel für Färberei und Druckerei in der Textilindustrie	t 1000 EUR	9 381 18 931	9 055 18 526	9 363 19 029	11	
2466 45 735	- Ausrüstungsmittel für die Textilindustrie	t 1000 EUR	17 446 32 732	12 882 27 969	12 235 26 401	14	
2466 45 737	- Universelle Hilfsmittel für die Textilindustrie	t 1000 EUR	6 776 11 703	6 025 9 628	6 545 11 304	10	
2466 45 739	- Andere Mittel für ähnliche Industrien (ohne Weichspüler), a.n.g.	t 1000 EUR	7 349 16 287	6 558 15 677	6 638 14 622	7	
2466 45 801	- Hilfsmittel für die Papierindustrie	t 1000 EUR	37 433 25 958	62 214 37 028	56 096 37 288	18	
2466 45 809	- Hilfsmittel für ähnliche Industrien	t 1000 EUR	.	.	.	1	
2466 45 901	- für die Lederindustrie	t 1000 EUR	11 258 19 021	11 472 19 621	11 889 20 304	9	
2466 45 909	- Hilfsmittel für ähnliche Industrien	t 1000 EUR	.	.	.	2	
	Zubereitungen zum Abbeizen, Schweißen oder Löten von Metallen; zubereitete Vulkanisationsbeschleuniger u. Antioxidationsmittel; Reaktionsauslöser; Alkylbenzol- und Alkyl-naphthalin-Gemische						
2466 46 200	- Zubereitungen zum Abbeizen, Flussmittel u.a. Hilfsmittel zum Schweißen und Löten von Metallen u.ä. Zubereitungen; Zubereitungen als Überzugs- oder Füllmasse für Schweißelektroden oder -stäbe	t 1000 EUR	9 976 22 232	13 229 26 020	12 432 23 815	17	
2466 46 300	- Zubereitete Vulkanisationsbeschleuniger	t 1000 EUR	2 284 7 066	2 429 7 349	2 486 6 910	6	

4 Produktion nach Güterarten - Deutschland

Melde-Nr.	Bezeichnung	Einheit	4. VJ 2004	3. VJ 2005	4. VJ 2005	4. VJ 2005 Anzahl Unternehmen
1	2	3	4	5	6	7
2466 46 400	- Zusammengesetzte Weichmacher für Kautschuk oder Kunststoffe, a.n.g.	t 1000 EUR	24 733 32 828	21 295 28 330	20 185 29 670	12
2466 46 500	- Zubereitete Antioxidationsmittel u.a. zusammengesetzte Stabilisatoren für Kautschuk oder Kunststoffe	t 1000 EUR	40 579 91 573	45 510 100 355	41 407 94 292	15
2466 46 600	- Reaktionsauslöser, Reaktionsbeschleuniger und katalytische Zubereitungen, a.n.g.	t 1000 EUR	26 236 217 811	29 712 257 422	28 434 262 527	24
2466 46 700	- Alkylbenzol- und Alkyl-naphthalin-Gemische (ohne Öle u.a. Erzeugnisse der Destillation des Hochtemperatur-Steinkohlenteers und ohne chemisch einheitliche aromatische Kohlenwasserstoffe)	t 1000 EUR	.	.	.	2
2466 47 200	Zubereitete Bindemittel für Giesse-reiformen o. -kerne; Naphthensäuren; zubereitete nicht gesinterte Metall-carbide; Additive für Zement, Mörtel oder Beton; Sorbit, nicht kristallisierend	t 1000 EUR	33 928	30 279 35 655	29 490 33 950	10
2466 47 300	- Naphthensäuren, ihre wasserunlöslichen Salze und ihre Ester darunter zum Absatz bestimmt	t 1000 EUR	.	.	.	1 1
2466 47 400	- Nicht gesinterte Metallcarbide, untereinander oder mit metallischen Bindemitteln gemischt	t 1000 EUR	.	.	.	1
2466 47 500	- Zubereitete Additive für Zement, Mörtel oder Beton	t 1000 EUR	43 276 30 382	61 976 43 565	49 933 35 480	23
2466 47 700	- Sorbit, "nicht kristallisierend" darunter zum Absatz bestimmt	t 1000 EUR	.	.	.	2 2
2466 48 130	Chemische Erzeugnisse und Zuberei-tungen der chemischen Industrie oder verwandter Industrien (einschl. Mischungen von Naturpro-dukten), a.n.g.; Rückstände aus der chemischen Industrie oder verwandter Industrien, a.n.g. - Petroleum-sulfonate; Ionenaustau-scher, nicht auf Kunststoffbasis; Absorbentien (Getter) - - Petroleum-sulfonate (ohne solche des Ammoniums, der Erdalkalimetalle oder der Ethanolamine); thiophenhaltige Sulfosäuren von Öl aus bituminösen Mineralien und ihre Salze darunter zum Absatz bestimmt	t 1000 EUR	.	.	.	2 2
2466 48 150	- - Ionenaustauscher, nicht auf Kunststoffbasis	t 1000 EUR	.	.	.	3
2466 48 170	- - Absorbentien zum Vervollständigen des Vakuums in elektrischen Röhren (Getter)	t 1000 EUR	.	.	2 748	-
2466 48 230	- Pyrolignite, Gasreinigungsmasse, zubereitete Rostschutzmittel - - Pyrolignite; rohes Calciumtartrat; rohes Calciumcitrat	t 1000 EUR	.	.	.	-
2466 48 250	- - Gasreinigungsmasse	t 1000 EUR	.	.	.	-
2466 48 270	- - Zubereitete Rostschutzmittel, Amine als wirksame Bestandteile enthaltend	t 1000 EUR	793 2 062	1 178 3 480	1 159 3 465	10
2466 48 300	- Zusammengesetzte anorganische Lösungs- und Verdünnungsmittel für Lacke und ähnliche Erzeugnisse	t 1000 EUR	.	.	.	8
2466 48 400	- Kesselsteinentfernungsmittel u.dgl., auch i.A.E.	t 1000 EUR	4 474	5 238 4 516	4 167	9

4 Produktion nach Güterarten - Deutschland

Melde-Nr.	Bezeichnung	Einheit	4. VJ 2004	3. VJ 2005	4. VJ 2005	4. VJ 2005 Anzahl Unternehmen
1	2	3	4	5	6	7
2466 48 530	- Zubereitungen für die Galvanotechnik, flüssige Polychlordiphenyle etc., Emulgiermittel für Fettstoffe	t	13 677	14 007	13 970	15
2466 48 570	- Zubereitungen für die Galvanotechnik	1000 EUR	55 338	56 654	56 647	
	- Mischungen von Glycerinmono-, -di- und -trifettsäureestern (Emulgiermittel für Fettstoffe) darunter zum Absatz bestimmt	t	.	.	.	5
		1000 EUR	.	.	.	5
2466 48 630	- Erzeugnisse und Zubereitungen zu pharmazeutischen oder chirurgischen Zwecken; andere Hilfsmittel für die Giessereiindustrie; Flammschutz- und Wasserschutzmittel u.ä. Zubereitungen	t	21 261	22 977	22 010	8
2466 48 650	- Erzeugnisse und Zubereitungen zu pharmazeutischen oder chirurgischen Zwecken, a.n.g.	1000 EUR	58 573	65 144	60 263	
2466 48 670	- Hilfsmittel für die Giessereiindustrie (ohne zubereitete Bindemittel für Gießereiformen und -kerne)	t	142 500	159 556	154 767	13
2466 48 670	- Flammschutz-, Wasserschutzmittel und ähnliche Zubereitungen für den Schutz von Bauwerken	1000 EUR	95 815	101 874	102 007	
2466 48 730	- Mischungen, die mit zwei oder mehr verschiedenen Halogenen perhalogenierte acyclische Kohlenwasserstoffe enthalten	t	7 319	9 686	6 807	25
2466 48 730	- Acyclische Kohlenwasserstoffe enthaltend, die nur mit Fluor oder Chlor perhalogeniert sind	1000 EUR	25 648	30 534	24 013	
2466 48 790	- Andere Mischungen, die mit zwei oder mehr verschiedenen Halogenen perhalogenierte acyclische Kohlenwasserstoffe enthalten	t	-	-	-	-
2466 48 790	- darunter zum Absatz bestimmt	1000 EUR	-	-	-	-
2466 48 930	- Andere chemische Erzeugnisse und Zubereitungen der chemischen Industrie oder verwandter Industrien (einschl. Mischungen von Naturprodukten), a.n.g.	t	-	-	-	-
2466 48 930	- Biokraftstoffe, Dieselerersatz (Diester) zur Verwendung im Verkehr, gewonnen durch Extraktion und Umwandlung von Öl aus Ölpflanzen; Ethanol zur Verwendung im Verkehr, gewonnen durch Fermentation von Zucker- und/oder Stärkepflanzen	1000 EUR	162 003	228 047	324 686	13
2466 48 990	- Andere chemische Erzeugnisse und Zubereitungen der chemischen Industrie oder verwandter Industrien (einschl. Mischungen von Naturprodukten), a.n.g.	t	109 599	141 262	228 306	
2466 49 000	Rückstände der chemischen Industrie oder verwandter Industrien, a.n.g. (z.B. Klinikabfälle; halogenisierte Reststoffe; Reststoffe von Abbeizmitteln, Hydraulikflüssigkeiten u.a.)	1000 EUR	758 083	671 398	677 975	123
2470 11 950	Chemiefasern	t	632 475	644 575	594 376	
2470 11 950	Kabel aus synthetischen Filamenten; synthetische Spinnfasern, weder gekrempelt noch gekämmt noch anders für die Spinnerei bearbeitet	1000 EUR	.	.	.	3
2470 11 950	- aus Polypropylen	t	9 236	8 024	9 374	3
2470 11 970	- aus anderen synthetischen Filamenten und anderen synthetischen Spinnfasern	t	9 236	8 024	9 374	3
2470 12 400	Hochfeste Garne aus Polyamiden und Polyester, n.A.E. (einschl. synthetischen Monofilien von weniger als 67 dtex)	1000 EUR	12 260	10 669	13 733	
2470 12 400	- darunter zum Absatz bestimmt	t	95 142	85 228	92 462	11
		1000 EUR	95 142	85 228	92 462	11
	- darunter zum Absatz bestimmt	t	167 018	156 489	171 410	
		1000 EUR	29 390	28 164	27 759	4
		t	29 390	28 164	27 759	4
		1000 EUR	93 941	92 901	91 644	

4 Produktion nach Güterarten - Deutschland

Melde-Nr.	Bezeichnung	Einheit	4. VJ 2004	3. VJ 2005	4. VJ 2005	4. VJ 2005 Anzahl Unternehmen
1	2	3	4	5	6	7
2470 13 130	Texturierte Garne und synthetische Filamentgarne, ungezwirnt, n.A.E. - Texturierte Garne aus Polyamiden und Polyestern, n.A.E. - - aus Nylon oder anderen Polyamiden, n.A.E. darunter zum Absatz bestimmt	t t 1000 EUR	* 13 981 13 981 22 971	13 288 13 288 21 278	14 225 14 225 23 160	6 6
2470 13 150	- - aus Polyester, n.A.E. darunter zum Absatz bestimmt	t t 1000 EUR	* 6 712 6 712 20 540	7 236 7 236 27 108	2 2
2470 13 230	- Andere texturierte Garne aus anderen synthetischen Filamenten, n.A.E. (ohne Nähgarne) - - aus Polypropylen, n.A.E. darunter zum Absatz bestimmt	t t 1000 EUR	*	1 1
2470 13 250	- - aus anderen synthetischen Filamenten, n.A.E. darunter zum Absatz bestimmt	t t 1000 EUR	*	- - - - -	- - - - -	- -
2470 13 300	- Filamentgarne, synthetisch, aus Nylon oder anderen Polyamiden, ungezwirnt, n.A.E. (ohne Nähgarne) darunter zum Absatz bestimmt	t t 1000 EUR	* 9 859 18 802	9 571 17 968	10 430 18 812	4 4
2470 13 500	- Filamentgarne, synthetisch, aus Polyester, ungezwirnt, n.A.E. (teilverstreckt und Glattgarne; ohne Nähgarne) darunter zum Absatz bestimmt	t t 1000 EUR	* 11 312 11 312 26 738	3 3
2470 13 700	- - aus Polypropylen darunter zum Absatz bestimmt	t t 1000 EUR	* - - -	- - - - -	- - - - -	- -
2470 13 900	- - aus anderen synthetischen Filamenten darunter zum Absatz bestimmt	t t 1000 EUR	*	869 869 8 899	1 062 1 062 7 697	3 3
2470 14 050	Synthetische Monofile von 67 dtex oder mehr und einem größten Durchmesser von 1 mm oder weniger; Streifen u.dgl. aus synthetischer Spinnmasse, mit einer Breite von 5 mm oder weniger - aus Polypropylen darunter zum Absatz bestimmt	t t 1000 EUR	* 2 215 2 215 6 998	2 403 2 403 7 910	2 134 2 134 7 478	6 6
2470 14 070	- aus anderer synthetischer Spinnmasse darunter zum Absatz bestimmt	t t 1000 EUR	* 6 114 6 114 37 910	6 478 6 478 40 568	6 181 6 181 40 500	10 10
2470 21 000	Kabel aus künstlichen Filamenten; künstliche Spinnfasern, weder gekrempeelt noch gekämmt noch anders für die Spinnerei bearbeitet darunter zum Absatz bestimmt	t t 1000 EUR	*	2 2
2470 22 000	Hochfeste Garne aus Viskose (ohne Nähgarne), n.A.E. (einschl. künstlichen Monofilen von weniger als 67 dtex) darunter zum Absatz bestimmt	t t 1000 EUR	*	1 1
2470 23 300	Texturierte Garne und künstliche Filamentgarne (ohne Nähgarne), ungezwirnt, n.A.E. - Texturierte Garne aus Celluloseacetat u.a. künstlichen Filamenten (ohne Nähgarne), n.A.E. (einschl. künstlichen Monofilen von weniger als 67 dtex) darunter zum Absatz bestimmt	t t 1000 EUR	* - - -	- - - - -	- - - - -	- -
2470 23 900	- Andere Filamentgarne, ungezwirnt, aus Viskose, Celluloseacetat u.a. künstlichen Filamenten (ohne Nähgarne), n.A.E. (einschl. künstlicher Monofile von weniger als 67 dtex) darunter zum Absatz bestimmt	t t 1000 EUR	*	1 1
2470 24 000	Künstliche Monofile von 67 dtex oder mehr und einem größten Durchmesser von 1 mm oder weniger; Streifen u.dgl. aus künstlicher Spinnmasse mit einer Breite von 5 mm oder weniger darunter zum Absatz bestimmt	t t 1000 EUR	* - - -	- - - - -	- - - - -	- -
2470 30 500	Wiederverwertbare Reststoffe und Abfälle von Chemiefasern (einschl. Kämmlingen, Garnabfällen und Reisspinnstoff) - aus synthetischen Chemiefasern darunter zum Absatz bestimmt	t t 1000 EUR	* 6 077 6 077 3 794	5 677 5 677 4 751	5 966 5 966 5 568	13 13

4 Produktion nach Güterarten - Deutschland

Melde-Nr.	Bezeichnung	Einheit	4. VJ	3. VJ	4. VJ	4. VJ 2005
			2004	2005	2005	Anzahl Unternehmen
1	2	3	4	5	6	7
2470 30 700	- aus künstlichen Chemiefasern darunter zum Absatz bestimmt	t t	1 328 1 328	1 134 1 134	1 172 1 172	3 3
		1000 EUR	924	778	796	
2499 00 000	Veredlung von Erzeugnissen dieser Güterabteilung	1000 EUR	322 749	345 107	354 843	56
	Gummi- und Kunststoffwaren					
	Gummiwaren					
	Bereifungen, neu, aus Kautschuk					
2511 11 000	Luftreifen aus Kautschuk, neu, für Personenkraftwagen (einschl. Kombinationskraftwagen, Rennwagen)	1000 St 1000 EUR	17 023 621 032	15 752 687 172	14 950 631 818	5
2511 12 350	Luftreifen aus Kautschuk, neu, für Motorräder, Motorroller u. Fahrräder - für Motorräder und Motorroller - - mit einem Felgendurchmesser von mehr als 33 cm	St 1000 EUR	.	.	.	2
2511 12 370	- - mit einem Felgendurchmesser von 33 cm oder weniger	St 1000 EUR	.	.	.	1
2511 12 600	- Luftreifen für Fahrräder	St 1000 EUR	.	.	.	1
2511 13 550	Luftreifen aus Kautschuk, neu, für Omnibusse, Lastkraftwagen und Luftfahrzeuge - für Omnibusse und Lastkraftwagen - - leichte Ausführung, mit einer Tragfähigkeitskennzahl von 121 oder weniger	St 1000 EUR	2 077 373 103 480	2 049 332 109 004	1 920 380 101 787	5
2511 13 570	- - schwere Ausführung, mit einer Tragfähigkeitskennzahl von mehr als 121	St 1000 EUR	974 519 139 314	770 420 143 165	815 210 147 827	3
2511 13 700	- für Luftfahrzeuge	St 1000 EUR	.	.	.	1
2511 14 040	Luftreifen aus Kautschuk, neu, für Land- und Forstwirtschaftsfahrzeuge, Tiefbaufahrzeuge u.a. Fahrzeuge - für Land- und Forstwirtschafts- fahrzeuge, mit Stollen-, Winkel- o.ä. Profilen	St 1000 EUR	.	.	.	1
2511 14 060	- für Tiefbaufahrzeuge, mit Stol- len-, Winkel- o.ä. Profilen	St 1000 EUR	.	.	.	1
2511 14 080	- für kraftbetriebene Flurförder- fahrzeuge, mit Stollen-, Winkel- o.ä. Profilen	St 1000 EUR	.	.	.	1
2511 14 100	- Andere Luftreifen aus Kautschuk, mit anderen Profilen (einschl. für Kleinschlepper und Grubber)	St 1000 EUR	.	-	-	-
2511 15 300	Voll- oder Hohlkammerreifen, Felgen- bänder und Luftschläuche aus Kautschuk - Voll- oder Hohlkammerreifen	St 1000 EUR	14 871	1 064 630 14 756	995 229 13 732	3
2511 15 500	- Felgenbänder	St 1000 EUR	-	-	-	-
2511 15 730	- Luftschläuche aus Kautschuk - - für Personen-, Lastkraftwagen und Omnibusse	St 1000 EUR	.	.	.	1
2511 15 750	- - für Fahrräder	St 1000 EUR	-	-	-	-
2511 15 770	- - für Motorräder und Motorroller	St 1000 EUR	.	.	.	1
2511 15 790	- - Andere Luftschläuche	St 1000 EUR	.	.	.	1
2511 16 000	Rohlaufprofile aus nichtvulkanisiertem Kautschuk darunter zum Absatz bestimmt	t t	.	.	.	1 1
	Bereifungen, runderneuert	1000 EUR	.	.	.	
2512 10 300	- für Personenkraftwagen	St 1000 EUR	219 458 2 699	252 010 3 134	194 328 2 469	4
2512 10 500	- für Lastkraftwagen und Omnibusse	St 1000 EUR	167 858 22 057	162 084 21 819	184 798 25 641	18
2512 10 900	- Andere Luftreifen, runderneuert	St 1000 EUR	9 372 1 277	8 477 1 392	8 856 1 535	4

Melde-Nr.	Bezeichnung	Einheit	4. VJ 2004	3. VJ 2005	4. VJ 2005	4. VJ 2005 Anzahl Unternehmen
1	2	3	4	5	6	7
Andere Gummiwaren (ohne Bereifungen)						
2513 10 000	Regenerierter Kautschuk in Primärformen oder in Platten, Blättern oder Streifen darunter zum Absatz bestimmt	t t 1000 EUR	*	.	.	2 2
2513 20 130	Kautschukmischungen u.a. Formen (z.B. Fäden, Kordeln, Platten, Blätter), aus nichtvulkanisiertem oder vulkanisiertem Kautschuk - Kautschuk mit Zusatz von Ruß oder Siliciumdioxid	t 1000 EUR	48 985 67 801	48 078 69 704	47 157 68 835	13
2513 20 150	- Kautschuklösungen, Dispersionen (ohne solche mit Zusatz von Ruß oder Siliciumdioxid)	t 1000 EUR	.	.	.	2
2513 20 190	- Andere Kautschukmischungen, in Platten, Blättern, Streifen oder in Primärformen	t 1000 EUR	53 373 99 534	58 478 110 891	59 943 113 711	25
2513 20 300	Andere Formen (z.B. Stäbe, Stangen, Rohre) und Waren (z.B. Scheiben, Ringe), aus nichtvulkanisiertem Kautschuk (ohne Rohlaufprofile)	t 1000 EUR	11 673 55 576	14 236 63 446	12 878 57 642	25
2513 20 500	Fäden und Kordeln, aus vulkanisiertem Kautschuk	t 1000 EUR	.	38 575	40 614	3
2513 20 703	Platten, Blätter und Streifen, aus vulkanisiertem Weichkautschuk - für Sohlen	t 1000 EUR	6 947	2 041 5 735	1 698 4 888	4
2513 20 709	- für andere Zwecke	t 1000 EUR	3 495 18 219	4 108 20 505	3 769 19 095	26
2513 20 830	- Stäbe, Stangen und Profile, aus vulkanisiertem Zellkautschuk	t 1000 EUR	3 279 21 449	3 292 17 539	3 180 18 729	5
2513 20 850	- Platten, Blätter und Streifen, für Bodenbeläge und Fußmatten, aus vulkanisiertem Vollkautschuk	t 1000 EUR	.	.	.	1
2513 20 870	- Stäbe, Stangen und Profile, aus vulkanisiertem Vollkautschuk	t 1000 EUR	10 796 92 326	11 086 89 115	11 257 80 560	18
2513 30 300	Rohre und Schläuche, aus vulkanisiertem Weichkautschuk, auch mit Form-, Verschluss- und Verbindungsstücken - - nicht mit anderen Stoffen verstärkt oder ausgerüstet (ohne Form-, Verschluss- oder Verbindungsstücke)	t 1000 EUR	6 723 103 749	7 173 109 861	7 470 110 739	21
2513 30 550	- - mit anderen Stoffen verstärkt oder ausgerüstet (ohne Form-, Verschluss- oder Verbindungsstücke)	t 1000 EUR	1 777 13 474	2 107 15 588	2 023 12 926	6
2513 30 570	- - - mit textilen Spinnstoffen verstärkt oder ausgerüstet	t 1000 EUR	3 342 54 197	3 397 53 617	3 093 51 223	12
2513 30 590	- - - mit anderen Stoffen verstärkt oder ausgerüstet	t 1000 EUR	8 101	9 451	.	4
2513 30 700	- - mit Form-, Verschluss- oder Verbindungsstücken	t 1000 EUR	2 793 44 300	2 580 43 042	2 590 42 736	17
2513 40 300	Förderbänder und Treibriemen, aus vulkanisiertem Kautschuk - Keil- und Zahnriemen	t 1000 EUR	1 791 33 115	1 820 31 731	1 892 37 159	4
2513 40 500	- Förderbänder mit einer Breite von mehr als 20 cm	t 1000 EUR	11 696 49 672	13 475 58 325	12 755 53 319	9
2513 40 750	- Andere Treibriemen - - Synchrontreibriemen	t 1000 EUR	704 38 128	763 41 833	759 41 247	3
2513 40 790	- - Andere Treibriemen (ohne Synchrontreibriemen)	t 1000 EUR	172 4 303	137 4 434	110 3 505	4
2513 50 500	Kautschutierte Gewebe (ohne Reifencordgewebe) - Klebebänder, aus kautschutiertem Gewebe, mit einer Breite von 20 cm oder weniger	t 1000 EUR	2 116 14 618	2 357 16 333	2 380 16 678	6
2513 50 700	- Andere kautschutierte Gewebe, aus Gewirken oder Gestrickten u.a. gewebeähnlichen Erzeugnissen	t 1000 EUR	4 892 32 436	38 828	34 945	9

4 Produktion nach Güterarten - Deutschland

Melde-Nr.	Bezeichnung	Einheit	4. VJ 2004	3. VJ 2005	4. VJ 2005	4. VJ 2005 Anzahl Unternehmen
1	2	3	4	5	6	7
2513 60 300	Bekleidung und Bekleidungszubehör, aus vulkanisiertem Weichkautschuk - Handschuhe für chirurgische Zwecke	1000 Paar 1000 EUR	- -	- -	- -	-
2513 60 550	- Handschuhe für den Haushalt und andere Zwecke - - für den Haushalt	1000 Paar 1000 EUR	1
2513 60 590	- - für andere Zwecke	1000 Paar 1000 EUR	2
2513 60 700	- Andere Bekleidung u.a. Bekleidungszubehör	1000 EUR	.	.	.	2
2513 71 500	Waren zu hygienischen oder medizinischen Zwecken u.a. Waren aus Weichkautschuk; Hartkautschuk in allen Formen u. Waren, sowie Abfälle und Bruch - Präservative	1000 St 1000 EUR	74 850 7 824	159 677 14 097	126 292 10 387	4
2513 71 700	- Sauger, Brusthütchen und ähnliche Waren für Kleinkinder	t 1000 EUR	315 17 647	411 20 104	342 16 248	6
2513 71 900	- Andere Waren zu hygienischen oder medizinischen Zwecken	t 1000 EUR	1 151 18 069	1 291 21 476	1 203 20 850	12
2513 72 000	Bodenbeläge und Fußmatten, aus vulkanisiertem Weichkautschuk	t 1000 EUR	25 247 53 964	29 866 61 156	22 845 49 557	10
2513 73 100	Waren des technischen Bedarfs, aus vulkanisiertem Zellkautschuk, a.n.g.	t 1000 EUR	3 077 38 467	4 116 41 628	3 775 42 485	12
2513 73 210	Radiergummi, Dichtungen, Fender u.a. aufblasbare Waren aus vulkanisiertem Weichkautschuk - Radiergummi	t 1000 EUR	1
2513 73 230	- Dichtungen	t 1000 EUR	13 163 130 097	14 385 130 447	13 606 129 071	54
2513 73 250	- Fender, auch aufblasbar	t 1000 EUR	- -	- -	- -	-
2513 73 270	- Andere aufblasbare Waren	t 1000 EUR	. .	54 3 737	. .	4
2513 73 300	Andere Waren des technischen Bedarfs, für zivile Luftfahrzeuge	t 1000 EUR	2
2513 73 430	Kompensatoren für Rohrleitungen, Gummi-Metallverbindungen, aus vulkanisiertem Weichkautschuk - Kompensatoren für Rohrleitungen	t 1000 EUR	2
2513 73 450	- Gummi-Metallteile für Kraftfahrzeuge	t 1000 EUR	26 801 221 763	26 476 212 444	26 090 200 965	27
2513 73 470	- Formartikel für Kraftfahrzeuge	t 1000 EUR	8 724 98 698	8 311 98 210	8 638 98 760	38
2513 73 490	- Andere Gummi-Metallteile	t 1000 EUR	4 859 47 517	5 397 51 425	5 036 49 387	35
2513 73 605	Andere Waren aus vulkanisiertem Weichkautschuk - Formartikel für andere Zwecke	t 1000 EUR	3 337 51 623	3 634 55 319	3 408 51 677	54
2513 73 607	- Walzenbezüge	t 1000 EUR	2 361 52 849	2 326 52 351	2 349 53 605	19
2513 73 609	- Andere Waren für andere Zwecke, a.n.g.	t 1000 EUR	6 844 37 384	11 448 42 367	8 014 36 955	18
2513 73 790	Hartkautschuk in allen Formen (einschl. Abfällen und Bruch); Waren aus Hartkautschuk	t 1000 EUR	5 836 8 269	5 994 7 172	6 001 7 193	7
2513 80 000	Abfälle, Bruch und Schnitzel von Weichkautschuk, auch zu Pulver oder Granulat zerkleinert	1000 EUR	1 119	893	986	4
2513 90 000	Reparatur- und Instandhaltungsarbeiten an sonstigen Gummiwaren (ohne Bereifungen)	1000 EUR	7 653	7 726	9 068	7
Kunststoffwaren						
2521 10 500	Monofile mit einem größten Durchmesser von mehr als 1 mm, Stäbe, Stangen und Profile, nicht weiter bearbeitet, aus Kunststoffen - aus Polymeren des Ethylens darunter zum Absatz bestimmt	t t 1000 EUR	* 17 536 17 536 59 808	15 927 15 927 62 418	17 962 17 962 62 844	27 27

4 Produktion nach Güterarten - Deutschland

Melde-Nr.	Bezeichnung	Einheit		4. VJ	3. VJ	4. VJ	4. VJ 2005
				2004	2005	2005	Anzahl Unternehmen
1	2	3		4	5	6	7
2521 10 703	- aus Polymeren des Vinylchlorids	t	*	123 915	170 721	147 161	28
	- - Fenster- und Türprofile darunter zum Absatz bestimmt	t		122 485	168 514	145 059	28
2521 10 709	- - Andere Stäbe, Stangen und Profile	t	*	21 000	27 349	24 535	55
	- - - darunter zum Absatz bestimmt	t		20 052	26 294	23 527	55
2521 10 903	- aus anderen Kunststoffen	t	*	16 833	32 273	23 788	14
	- - Fenster- und Türprofile darunter zum Absatz bestimmt	t		16 833	32 273	23 788	14
2521 10 905	- - Andere Stäbe, Stangen und Profile, aus faserverstärkten Kunststoffen	t	*	2 497	2 715	2 692	8
	- - - darunter zum Absatz bestimmt	t		2 497	2 715	2 692	8
2521 10 909	- - Andere Stäbe, Stangen und Profile, aus anderen Kunststoffen	t	*	11 427	12 537	12 981	51
	- - - darunter zum Absatz bestimmt	t		11 191	12 357	12 810	51
2521 21 300	Rohre, Schläuche und Formstücke sowie Verschluss- und Verbindungsstücke aus Kunststoffen Kunstschläuche; Rohre und Schläuche, nicht biegsam, aus Kunststoffen	t	*	3 134	3 151	3 532	6
	- - - Kunststoffschläuche aus gehärteten Eiweißstoffen oder aus Cellulosekunststoffen darunter zum Absatz bestimmt	t		3 134	3 151	3 532	6
2521 21 530	- - Rohre und Schläuche, nicht biegsam, aus Polymeren des Ethylens, Propylens und des Vinylchlorids	t	*	26 691	37 648	29 842	29
	- - - darunter zum Absatz bestimmt	t		26 691	37 648	29 842	29
2521 21 550	- - aus Polymeren des Propylens	t	*	11 820	19 036	15 613	26
	- - - darunter zum Absatz bestimmt	t		29 388	45 136	39 267	26
2521 21 570	- - aus Polymeren des Vinylchlorids	t	*	39 222	60 028	41 434	48
	- - - darunter zum Absatz bestimmt	t		70 657	103 699	76 510	48
2521 21 705	- - Rohre und Schläuche, nicht biegsam, aus anderen Kunststoffen	t	*	17 405	17 405	12 829	17
	- - - aus faserverstärkten Kunststoffen darunter zum Absatz bestimmt	t		12 953	17 405	12 829	17
2521 21 709	- - aus anderen Kunststoffen	t	*	7 902	11 405	9 740	25
	- - - darunter zum Absatz bestimmt	t		22 865	21 770	19 882	25
2521 22 200	Rohre und Schläuche, biegsam; Form-, Verschluss- oder Verbindungsstücke, aus Kunststoffen	t	*	.	.	.	2
	- - - Rohre und Schläuche, biegsam, die einem Druck von 27,6 Mpa oder mehr standhalten darunter zum Absatz bestimmt	t		.	.	.	2
2521 22 353	- - - Andere Rohre und Schläuche, biegsam, nicht verstärkt, aus Kunststoffen	t	*	.	.	.	
	- - - - ohne Form-, Verschluss- oder Verbindungsstücke	t		.	.	.	
2521 22 355	- - aus Polymeren des Vinylchlorids	t	*	11 255	15 534	11 961	19
	- - - darunter zum Absatz bestimmt	t		11 255	15 534	11 961	19
2521 22 357	- - - aus Polyamiden	t	*	1 813	1 762	1 880	11
	- - - - darunter zum Absatz bestimmt	t		1 813	1 762	1 880	11
2521 22 359	- - - aus Polymeren des Ethylens	t	*	19 669	19 537	20 675	
	- - - - darunter zum Absatz bestimmt	t		19 669	19 537	20 675	
2521 22 370	- - - aus Polymeren des Ethylens	t	*	21 416	38 334	32 977	20
	- - - - darunter zum Absatz bestimmt	t		51 225	72 033	63 270	20
2521 22 370	- - - aus anderen Kunststoffen	t	*	5 280	15 973	12 913	22
	- - - - darunter zum Absatz bestimmt	t		48 650	59 190	56 804	22
2521 22 500	- - mit Form-, Verschluss- oder Verbindungsstücken	t	*	2 739	3 415	3 612	6
	- - - darunter zum Absatz bestimmt	t		2 739	3 415	3 612	6
2521 22 700	- Andere Rohre und Schläuche, biegsam, a.n.g.	t	*	4 569	4 819	4 593	16
	- - - darunter zum Absatz bestimmt	t		4 569	4 819	4 593	16
2521 22 700	- Form-, Verschluss- oder Verbindungsstücke	t	*	30 702	36 766	35 789	
	- - - darunter zum Absatz bestimmt	t		10 274	12 265	10 451	46
		1000 EUR		73 967	92 774	82 503	46

4 Produktion nach Güterarten - Deutschland

Melde-Nr.	Bezeichnung	Einheit	4. VJ 2004	3. VJ 2005	4. VJ 2005	4. VJ 2005 Anzahl Unternehmen
1	2	3	4	5	6	7
	Tafeln, Platten, Folien, Filme, Bänder und Streifen, aus nicht geschäumten Kunststoffen, weder verstärkt noch geschichtet und ohne Unterlage					
	- Tafeln, Folien u.ä., aus Polymeren des Ethylens					
2521 30 130	- mit einer Dicke von 0,125 mm oder weniger	t	171 839	183 849	174 987	69
	- darunter zum Absatz bestimmt	t	138 916	150 095	142 133	66
		1000 EUR	289 991	308 620	311 508	
2521 30 150	- mit einer Dicke von 0,94 oder mehr	t	29 352	33 749	30 160	23
	- darunter zum Absatz bestimmt	t	25 887	29 933	26 343	21
		1000 EUR	53 521	64 841	58 285	
	- mit einer Dicke von mehr als 0,125 mm					
2521 30 173	- mit einer Dicke von weniger als 0,94	t	41 376	41 349	38 669	27
	- darunter zum Absatz bestimmt	t	38 863	39 682	36 864	26
		1000 EUR	60 582	62 434	63 647	
2521 30 175	- mit einer Dicke von 0,94 oder mehr	t	16 265	15 580	15 384	24
	- darunter zum Absatz bestimmt	t	42 748	40 722	40 757	24
		1000 EUR				
	- Tafeln, Folien u.ä., aus Polymeren des Propylens mit einer Dicke von 0,1 mm oder weniger					
2521 30 210	- biaxial orientiert	t	23 932	24 825	23 398	11
	- darunter zum Absatz bestimmt	t	23 932	24 825	23 398	11
		1000 EUR	60 563	67 592	66 693	
2521 30 230	- Andere Tafeln, Folien u.ä.	t	22 799	27 596	27 914	20
	- darunter zum Absatz bestimmt	t	44 399	25 917	26 414	20
		1000 EUR		52 569	53 494	
	- mit einer Dicke von mehr als 0,1 mm					
	- mit einer Breite von mehr als 5 mm bis 20 mm für Verpackungszwecke					
2521 30 250	- Zierbänder	t	.	.	.	1
	- für Verpackungszwecke	t	.	.	.	1
	- darunter zum Absatz bestimmt	t	.	.	.	1
		1000 EUR				
2521 30 270	- Andere Bänder	t	4 323	4 290	4 046	5
	- für Verpackungszwecke	t	4 323	4 290	4 046	5
	- darunter zum Absatz bestimmt	1000 EUR	9 499	10 678	9 711	
2521 30 290	- Andere Platten, Folien, Streifen und Bänder	t	23 692	22 982	21 313	24
	- darunter zum Absatz bestimmt	t	19 930	18 736	17 657	20
		1000 EUR	49 234	42 647	41 475	
	- Tafeln, Folien u.ä., aus Polymeren des Styrols					
2521 30 303	- mit einer Dicke von 1 mm oder weniger	t	28 810	29 050	27 233	15
	- darunter zum Absatz bestimmt	t	15 308	13 696	13 304	12
		1000 EUR	21 457	17 742	17 834	
2521 30 305	- mit einer Dicke v. m. als 1 mm	t	32 576	34 645	31 285	19
	- darunter zum Absatz bestimmt	t	25 862	28 020	25 327	17
		1000 EUR	56 215	60 609	56 688	
	- Tafeln, Folien u.ä., aus Polymeren des Vinylchlorids					
	- mit einem Gehalt an Weichmachern von 6 GHT oder mehr					
2521 30 350	- mit einer Dicke von 1 mm oder weniger	t	33 155	35 844	32 204	12
	- darunter zum Absatz bestimmt	t	33 155	35 844	32 204	12
		1000 EUR	127 307	143 816	129 531	
2521 30 360	- mit einer Dicke von mehr als 1 mm	t	1 572	1 404	1 635	6
	- darunter zum Absatz bestimmt	t	1 572	1 404	1 635	6
		1000 EUR	3 751	3 754	4 431	
	- mit einem Gehalt an Weichmachern von weniger als 6 GHT					
2521 30 370	- mit einer Dicke von 1 mm oder weniger	t	53 919	54 946	59 629	9
	- darunter zum Absatz bestimmt	t	112 528	120 612	128 595	9
		1000 EUR				
2521 30 380	- mit einer Dicke von mehr als 1 mm	t	14 859	13 854	14 645	11
	- darunter zum Absatz bestimmt	t	14 859	13 854	14 645	11
		1000 EUR	29 079	29 694	31 847	
	- Tafeln, Folien u.ä., aus Polymethyl-Methacrylat und aus anderen Acrylpolymeren					
2521 30 530	- aus Polymethyl-Methacrylat	t	21 794	.	.	9
	- darunter zum Absatz bestimmt	t	21 794	20 175	24 858	9
		1000 EUR	62 470	61 881	71 315	
2521 30 590	- aus anderen Acrylpolymeren	t	2 335	.	.	2
	- darunter zum Absatz bestimmt	t	12 026	.	.	2
		1000 EUR				

4 Produktion nach Güterarten - Deutschland

Melde-Nr.	Bezeichnung	Einheit	4. VJ 2004	3. VJ 2005	4. VJ 2005	4. VJ 2005
						Anzahl Unternehmen
1	2	3	4	5	6	7
2521 30 610	- Tafeln, Folien u.ä., aus Polycarbonaten, Polyethylenterephthalat, ungesättigten Polyestern und aus anderen Polyestern	t	.	4 357	.	11
	- - aus Polycarbonaten	t	5 032	4 357	4 426	11
	darunter zum Absatz bestimmt	1000 EUR	26 676	23 970	24 620	
2521 30 620	- - aus Polyethylenterephthalat	t	.	.	.	13
	darunter zum Absatz bestimmt	t	19 301	17 469	18 808	13
		1000 EUR	55 158	50 156	54 212	
2521 30 630	- - aus ungesättigten Polyestern	t	.	.	.	3
	darunter zum Absatz bestimmt	t	144	141	111	3
		1000 EUR	771	744	627	
2521 30 690	- - aus anderen Polyestern	t	.	.	.	5
	darunter zum Absatz bestimmt	t	488	504	463	4
		1000 EUR	2 698	3 039	2 818	
2521 30 710	- Folien, Bänder oder Streifen, Tafeln u.ä., aus Cellulose oder ihren chemischen Derivaten	t	.	.	.	1
	- - aus regenerierter Cellulose	t	.	.	.	1
	- - - mit einer Dicke von weniger als 0,75 mm, nicht bedruckt	1000 EUR	.	.	.	
2521 30 720	- - - mit einer Dicke von weniger als 0,75 mm, bedruckt	t	.	.	.	1
	darunter zum Absatz bestimmt	t	.	.	.	1
		1000 EUR	.	.	.	
2521 30 730	- - Andere Tafeln, Folien u.ä.	t	-	-	-	-
	darunter zum Absatz bestimmt	t	-	-	-	-
		1000 EUR	-	-	-	
2521 30 740	- - Tafeln, Folien u.ä., aus Vulkanfiber	t	.	.	.	3
	darunter zum Absatz bestimmt	t	2 420	1 952	2 036	3
		1000 EUR	8 980	7 407	7 673	
2521 30 760	- - aus Celluloseacetaten	t	.	.	.	1
	- - - Filmunterlagen in Rollen oder Streifen	t	.	.	.	1
	darunter zum Absatz bestimmt	1000 EUR	.	.	.	
2521 30 770	- - - Folien, Filme, Bänder oder Streifen, auch in Rollen	t	468	443	483	3
	darunter zum Absatz bestimmt	t	468	443	483	3
		1000 EUR	6 758	5 620	5 279	
2521 30 790	- - Tafeln, Folien u.ä., aus anderen Cellulosederivaten	t	-	-	-	-
	darunter zum Absatz bestimmt	t	-	-	-	-
		1000 EUR	-	-	-	
2521 30 810	- Tafeln, Folien u.ä., aus anderen Kunststoffen	t	.	.	.	2
	- - aus Polyvinylbutyral	t	.	.	.	2
	darunter zum Absatz bestimmt	1000 EUR	.	.	.	
2521 30 820	- - aus Polyamiden	t	.	.	.	9
	darunter zum Absatz bestimmt	t	5 911	7 260	7 353	9
		1000 EUR	23 008	27 885	28 308	
2521 30 830	- - aus Aminoharzen	t	-	.	.	1
	darunter zum Absatz bestimmt	t	-	.	.	1
		1000 EUR	-	.	.	
2521 30 840	- - aus Phenolharzen	t	-	.	.	1
	darunter zum Absatz bestimmt	t	-	.	.	1
		1000 EUR	-	.	.	
2521 30 860	- - aus Kondensationspolymerisations- und Umlagerungspolymerisationserzeugnissen, auch chemisch modifiziert	t	.	.	.	2
	darunter zum Absatz bestimmt	t	.	.	.	2
		1000 EUR	.	.	.	
2521 30 870	- - aus Additionspolymerisationserzeugnissen	t	.	.	.	3
	darunter zum Absatz bestimmt	t	.	.	.	3
		1000 EUR	.	.	.	
2521 30 900	- Andere Tafeln, Folien u.ä., aus anderen Kunststoffen, weder verstärkt noch geschichtet	t	.	.	.	20
	darunter zum Absatz bestimmt	t	27 046	26 794	27 656	20
		1000 EUR	75 724	78 914	79 604	
2521 41 200	Andere Tafeln, Platten, Folien, Filme, Bänder und Streifen, aus Zellkunststoff	t	.	.	.	41
	- aus Polymeren des Styrols	t	53 722	60 456	.	40
	darunter zum Absatz bestimmt	t	53 187	59 079	51 126	
		1000 EUR	136 237	159 373	137 878	
2521 41 300	- aus Polymeren des Vinylchlorids	t	15 258	12 389	12 590	12
	darunter zum Absatz bestimmt	t	15 258	12 389	12 590	12
		1000 EUR	48 217	47 501	46 815	
2521 41 500	- aus Polyurethanen	t	.	.	.	75
	darunter zum Absatz bestimmt	t	48 091	47 696	47 663	74
		1000 EUR	187 616	193 545	195 301	

4 Produktion nach Güterarten - Deutschland

Melde-Nr.	Bezeichnung	Einheit	4. VJ 2004	3. VJ 2005	4. VJ 2005	4. VJ 2005
						Anzahl Unternehmen
1	2	3	4	5	6	7
2521 41 700	- aus regenerierter Cellulose darunter zum Absatz bestimmt	t t 1000 EUR	*	1 1
2521 41 800	- aus Epoxidharzen u.a. Zellkunststoffen darunter zum Absatz bestimmt	t t 1000 EUR	*	15 15
	Andere Tafeln, Platten, Folien, Filme, Bänder und Streifen, aus Polyester (ohne solche aus Zellkunststoff)			3 913 24 060	3 341 26 713	3 379 25 442
2521 42 330	- aus faserverstärktem Polyester darunter zum Absatz bestimmt	t t 1000 EUR	*	10 10
				14 530 32 228	15 620 36 411	16 108 37 615
2521 42 370	- aus anderem Polyester darunter zum Absatz bestimmt	t t 1000 EUR	*	3 3
	Andere Tafeln, Platten, Folien, Filme, Bänder und Streifen, aus Phenolharzen (ohne solche aus Zellkunststoff)			8 469	10 823	6 619
2521 42 530	- aus faserverstärkten Phenolharzen darunter zum Absatz bestimmt	t t 1000 EUR	*	2 2
2521 42 570	- aus anderen Phenolharzen darunter zum Absatz bestimmt	t t 1000 EUR	*	4 4
	aus Aminoharzen und aus anderen Polymerisationserzeugnissen			2 142 16 125	1 937 14 377	2 168 13 915
2521 42 750	- Hochdruckschichtpreßstoffe mit Dekorschicht auf einer oder beiden Seiten, aus Aminoharzen, geschichtet darunter zum Absatz bestimmt	t t 1000 m ² 1000 EUR	* *	9 9
				17 375 13 050 12 711 8 455 44 197	17 374 12 964 12 755 8 379 52 630	19 067 13 767 14 166 9 417 49 396
2521 42 790	- Andere Tafeln, Folien u.ä., aus Aminoharzen und aus anderen Polymerisationserzeugnissen darunter zum Absatz bestimmt	t t 1000 m ² 1000 EUR	* *	9 9
	Andere Tafeln, Platten, Folien, Filme, Bänder und Streifen (ohne solche aus Zellkunststoff, Kondensationspolymerisations-, Umlagerungspolymerisations- und Additionspolymerisationserzeugnissen)			3 269 13 987 21 082	2 763 14 430 16 965	2 940 13 700 17 053
2521 42 801	- aus Polyvinylchlorid/Polyethylen darunter zum Absatz bestimmt	t t 1000 EUR	* *	8 8
				21 733 21 733 32 180	24 539 24 539 36 607	22 244 22 244 36 031
2521 42 803	- aus Polyamid/Polyethylen darunter zum Absatz bestimmt	t t 1000 EUR	* *	16 16
				32 747 120 254	34 659 128 270	35 260 129 280
2521 42 805	- aus Polypropylen/Polyethylen darunter zum Absatz bestimmt	t t 1000 EUR	* *	19 19
				15 797 15 797 42 908	14 700 14 700 40 773	14 051 14 051 41 990
2521 42 807	- aus Polyethylen/Polyethylen-terephthalat darunter zum Absatz bestimmt	t t 1000 EUR	* *	12 12
				8 663 8 663 28 320	10 432 10 432 33 008	11 284 11 284 34 665
2521 42 809	- aus anderen Verbunden darunter zum Absatz bestimmt	t t 1000 EUR	* *	23 23
				41 944 41 944 130 590	46 500 46 500 140 689	48 660 48 660 145 145
2521 91 000	Installation von Rohren und Schläuchen aus Kunststoffen, einschl. Verlegen von Rohrnetzen aus Kunststoffen in Industrieanlagen	1000 EUR	.	.	1 372	1 449
2521 92 000	Reparatur und Instandhaltung von Rohren, Schläuchen und Rohrnetzen aus Kunststoffen in Industrieanlagen Verpackungsmittel aus Kunststoffen Säcke, Beutel (einschl. Tüten), aus Polymeren des Ethylens	1000 EUR	-	-	-	-
2522 11 020	- mit einem Gewicht von 120 g/m ² oder weniger	t 1000 EUR	.	.	.	59
				40 878 103 628	45 016 114 566	44 881 118 350
2522 11 030	- Mülltonnensäcke mit einem Gewicht von 120 g/m ² oder weniger	t 1000 EUR	.	.	.	12
				3 288 6 378	3 352 6 446	3 312 6 470

4 Produktion nach Güterarten - Deutschland

Melde-Nr.	Bezeichnung	Einheit	4. VJ 2004	3. VJ 2005	4. VJ 2005	4. VJ 2005 Anzahl Unternehmen
1	2	3	4	5	6	7
2522 11 050	- Sehr strapazierfähige Beutel mit einem Gewicht von mehr als 120 g/m ²	t 1000 EUR	14 324 53 370	14 951 55 175	14 967 56 193	30
2522 11 060	- Tragebeutel	t 1000 EUR	21 379 46 432	20 024 44 810	24 157 52 642	16
2522 11 070	- Andere Säcke und Beutel (einschl. Tüten)	t 1000 EUR	22 046 35 287	20 854 34 414	22 403 37 671	12
2522 12 030	Säcke, Beutel (einschl. Tüten), aus Polyvinylchlorid und anderen Kunststoffen (ohne solche aus Polymeren des Ethylens) - mit einem Gewicht von 120 g/m ² oder weniger	t 1000 EUR	4 565 21 527	4 417 22 880	4 397 22 635	14
2522 12 050	- Mülltonnensäcke mit einem Gewicht von 120 g/m ² oder weniger	t 1000 EUR	- -	- -	- -	-
2522 12 070	- Sehr strapazierfähige Beutel mit einem Gewicht von mehr als 120 g/m ²	t 1000 EUR	230 1 959	236 1 896	246 2 008	5
2522 12 090	- Andere Säcke und Beutel (einschl. Tüten)	t 1000 EUR	2 026 5 499	2 107 5 874	2 264 6 069	6
2522 13 000	Dosen, Kisten, Verschlüsse u.ä. Waren, aus Kunststoffen	t 1000 EUR	92 916 302 593	103 337 325 268	93 068 304 299	152
2522 14 503	Ballons, Flaschen, Flakons u.ä. Waren, aus Kunststoffen - mit einem Fassungsvermögen von 2 l oder weniger - - aus Polyethylen	1000 St 1000 EUR	1 631 052 119 035	2 021 062 143 769	1 847 679 131 948	58
2522 14 505	- - aus Polypropylen	1000 St 1000 EUR	184 504 15 536	342 776 18 825	299 691 16 612	18
2522 14 507	- - aus Polyvinylchlorid	1000 St 1000 EUR	47 021 3 172	47 160 3 838	43 540 3 210	11
2522 14 509	- - aus anderen Kunststoffen	1000 St 1000 EUR	603 435 34 651	952 291 47 685	827 808 46 045	19
2522 14 703	- mit einem Fassungsvermögen von mehr als 2 l - - aus Polyethylen	1000 St 1000 EUR	25 166 16 346	24 812 16 912	24 947 17 439	18
2522 14 709	- - aus anderen Kunststoffen	1000 St 1000 EUR	73 644 32 114	78 765 38 464	70 922 33 944	6
2522 15 210	Spulen, Spindeln, Hülsen u.ä. Warenträger, Stöpsel, Deckel, Kapseln u.ä. Verschlüsse, Netze, aus Kunststoffen - Spulen u.ä. Unterlagen, für fotografische und kinematografische Filme oder für Tonträger und Aufzeichnungsträger	t 1000 EUR	3
2522 15 230	- Andere Spulen, Spindeln, Hülsen u.ä. Warenträger	t 1000 EUR	19 971 100 476	17 782 96 807	16 003 93 006	76
2522 15 250	- Verschluss- oder Flaschenkapseln	t 1000 EUR	3 609 20 308	3 979 21 607	3 855 20 810	27
2522 15 270	- Stöpsel, Deckel u.ä. Verschlüsse	t 1000 EUR	58 696 251 657	67 498 278 685	62 550 256 683	118
2522 15 280	- Gespritzte Netze in Schlauchform	t 1000 EUR	1
2522 15 430	Andere Transport- oder Verpackungsmittel, aus Kunststoffen - Sicherheitsbehälter für den Transport von Gefahrgut	1000 St 1000 EUR	998 8 469	8 849	9 915	7
2522 15 450	- Fässer mit einem Fassungsvermögen von 5 bis 300 l	1000 St 1000 EUR	1 673 16 818	2 008 27 911	1 912 27 122	11
2522 15 470	- Andere Transportbehälter mit einem Fassungsvermögen von 5 bis 300 l	1000 St 1000 EUR	34 056 58 653	42 532 59 311	38 494 61 608	26
2522 15 820	- Fässer mit einem Fassungsvermögen über 300 l	1000 St 1000 EUR	18 1 443	21 3 318	21 3 272	5
2522 15 830	- Andere Transportbehälter - - aus faserverstärkten Kunststoffen	1000 St 1000 EUR	4 1 820	2 1 007	4 1 644	4
2522 15 840	- - aus anderen Kunststoffen	1000 St 1000 EUR	468 48 458	644 56 091	616 51 786	10

4 Produktion nach Güterarten - Deutschland

Melde-Nr.	Bezeichnung	Einheit	4. VJ 2004	3. VJ 2005	4. VJ 2005	4. VJ 2005 Anzahl Unternehmen
1	2	3	4	5	6	7
2522 15 850	- Müll- und Abfalltransportbehälter - - aus faserverstärkten Kunststoffen	1000 St 1000 EUR	.	.	.	2
2522 15 860	- - aus anderen Kunststoffen	1000 St 1000 EUR	2 371 45 866	2 202 45 139	2 436 48 181	11
2522 15 870	- Andere Transport- und Verpackungsmittel, a.n.g. - - aus faserverstärkten Kunststoffen	1000 St 1000 EUR	70 3 593	155 3 943	141 5 136	7
2522 15 880	- - aus anderen Kunststoffen Baubedarfsartikel aus Kunststoffen	1000 St 1000 EUR	72 700	67 172	66 386	48
2523 11 550	Bodenbeläge, Wand- oder Deckenverkleidungen, aus Kunststoffen - - aus Polymeren des Vinylchlorids - - bestehend aus einem Träger, mit Polyvinylchlorid getränkt, bestrichen oder überzogen	1000 m ² 1000 EUR	8 439 24 562	8 322 23 064	8 576 25 286	5
2523 11 593	- - Andere Bodenbeläge, Wand- oder Deckenverkleidungen - - - homogen, auch mehrschichtig	1000 m ² 1000 EUR	1 516 12 227	1 959 15 522	1 601 13 570	4
2523 11 596	- - - mehrschichtig, heterogen, oder auf Unterlage aus nicht-textilen Stoffen	1000 m ² 1000 EUR	.	.	.	2
2523 11 900	- aus anderen Kunststoffen Badewannen, Duschen, Waschbecken, Bidets, Klosettschüsseln, -sitze und -deckel, Spülkästen u.ä. Waren zu sanitären oder hygienischen Zwecken, aus Kunststoffen	1000 m ² 1000 EUR	157 1 439	447 3 501	327 3 209	6
2523 12 500	- Badewannen, Duschen und Waschbecken	1000 St 1000 EUR	286 56 262	261 44 154	246 43 470	19
2523 12 700	- Klosettsitze und -deckel	1000 St 1000 EUR	959 10 056	972 10 854	961 10 917	6
2523 12 900	- Bidets, Klosettschüsseln, Spülkästen u.ä. Waren zu sanitären oder hygienischen Zwecken	1000 St 1000 EUR	1 792 82 868	1 849 94 521	1 655 84 913	16
2523 13 030	Tanks, Bottiche, Sammel- u.ä. Behälter; Behälter für den Baubedarf (ohne Fässer und Transportbehälter), mit einem Fassungsvermögen von mehr als 300 l, aus Kunststoffen - aus faserverstärkten Kunststoffen	1000 St 1000 EUR	11 11 352	11 12 162	11 10 786	17
2523 13 070	- aus anderen Kunststoffen	1000 St 1000 EUR	78 23 649	120 28 990	91 25 663	30
2523 14 550	Türen, Fenster und deren Rahmen, Verkleidungen und Schwellen; Fensterläden, Jalousien u.ä. Waren und Teile dafür, aus Kunststoffen - Fenster und deren Rahmen, Verkleidungen, Fensterbänke	1000 St 1000 EUR	2 664 575 383	2 845 594 891	2 850 598 606	393
2523 14 570	- Türen und deren Rahmen, Verkleidungen und Schwellen	1000 St 1000 EUR	184 76 415	181 74 398	204 78 950	147
2523 14 700	- Fensterläden, Jalousien (einschl. Jalousetten) u.ä. Waren, Teile dafür	1000 St 1000 EUR	2 945 78 886	2 233 82 586	1 903 75 794	127
2523 15 510	Beschläge, Dübel, Außen- und Innenwandverkleidungen und andere Baubedarfsartikel aus Kunststoffen - Beschläge u.ä. Waren des Baubedarfs zur bleibenden Befestigung an Türen, Fenstern, Treppen, Wänden oder anderen Gebäudeteilen - - Außenwandverkleidungen, Platten, Nut- und Federprofile - - - aus faserverstärkten Kunststoffen	t 1000 EUR	495 1 896	653 2 960	575 2 738	5
2523 15 520	- - - aus anderen Kunststoffen	t 1000 EUR	7 928 33 800	7 014 36 930	5 704 31 293	24
2523 15 550	- - Innenwandverkleidungen	t 1000 EUR	4 237 15 858	4 370 16 134	4 006 14 957	8

4 Produktion nach Güterarten - Deutschland

Melde-Nr.	Bezeichnung	Einheit	4. VJ 2004	3. VJ 2005	4. VJ 2005	4. VJ 2005 Anzahl Unternehmen
1	2	3	4	5	6	7
2523 15 580	- - Baubedarfsartikel (z.B. Beschläge und Dachelemente, Dachoberlichter, Rahmen für Dachoberlichter, Balkonverkleidungen) - - aus faserverstärkten Kunststoffen	t 1000 EUR	2 072 17 624	2 244 20 170	2 112 18 017	11
2523 15 590	- - - aus anderen Kunststoffen	t 1000 EUR	5 758 37 638	4 082 42 546	3 678 37 906	30
2523 15 905	- - Andere Baubedarfsartikel, aus Kunststoffen, a.n.g. - - Dübel u.a. Wandbefestigungsartikel (z.B. Kabelkanäle für elektrische Leitungen)	t 1000 EUR	4 068 27 593	7 712 37 335	6 746 33 053	22
2523 15 909	- - Andere Baubedarfsartikel, a.n.g.	t 1000 EUR	29 288 80 178	37 257 104 095	25 594 85 698	75
2523 20 000	Vorgefertigte Gebäude aus Kunststoffen	m ² St 1000 EUR	. 53 950	7 383 147 1 638	. . 2 044	4
2523 90 000	Installation von selbstgefertigten Fertigbauteilen, Ausbauelementen und Fertigteilbauten aus Kunststoff	1000 EUR	.	.	.	4
Andere Kunststoffwaren						
2524 10 000	Bekleidung und Bekleidungszubehör (einschl. Handschuhen), aus Kunststoffen	1000 EUR	12 012	11 512	12 926	13
2524 21 300	Tafeln, Platten, Folien, Filme, Bänder, Streifen, selbstklebend, in Rollen mit einer Breite von 20 cm oder weniger, aus Kunststoffen - Bänder, Streifen mit nichtvulkanisiertem Natur- oder synthetischem Kautschuk bestrichen darunter zum Absatz bestimmt	t t 1000 EUR	* 19 196 19 196 89 914	20 524 20 524 101 517	19 892 19 892 102 655	13 13
2524 21 550	- - aus Polyester darunter zum Absatz bestimmt	t t 1000 EUR	* 147 147 1 542	139 139 1 392	151 151 1 610	3 3
2524 21 590	- - aus Kondensations- und Umlagerungspolymerisationserzeugnissen darunter zum Absatz bestimmt	t t 1000 EUR	*	2 1
2524 21 750	- - Tafeln, Platten, Folien, Filme, aus Polymeren des Vinylchlorids und aus anderen Additionspolymerisationserzeugnissen - - aus Polymeren des Vinylchlorids darunter zum Absatz bestimmt	t t 1000 EUR	* 1 324 1 324 5 805 5 499 6 520	4 4
2524 21 790	- - aus anderen Additionspolymerisationserzeugnissen darunter zum Absatz bestimmt	t t 1000 EUR	*	1 1
2524 21 900	- - Andere Tafeln, Platten, Folien, Filme, in Rollen mit einer Breite von 20 cm oder weniger, aus anderen Kunststoffen darunter zum Absatz bestimmt	t t 1000 EUR	* 3 022 29 934	2 899 31 356	2 921 30 862	13 13
2524 22 300	Tafeln, Platten, Folien, Filme, Bänder, Streifen, selbstklebend, mit einer Breite von mehr als 20 cm, aus Kunststoffen - weiter als nur oberflächenbearbeitet oder anders als nur quadratisch oder rechteckig zugeschnitten (z.B. mit abgerundeten Ecken oder rund) darunter zum Absatz bestimmt	t t 1000 EUR	* 1 926 1 926 26 075	2 901 2 901 31 614	2 782 2 782 31 980	16 16
2524 22 550	- - aus Kondensationspolymerisations- und Umlagerungspolymerisationserzeugnissen - - aus Polyester darunter zum Absatz bestimmt	t t 1000 EUR	*	2 2
2524 22 590	- - aus anderen Kondensationspolymerisations- und Umlagerungspolymerisationserzeugnissen darunter zum Absatz bestimmt	t t 1000 EUR	*	2 2
2524 22 700	- - aus Additionspolymerisationserzeugnissen darunter zum Absatz bestimmt	t t 1000 EUR	*	3 130 3 130 9 148 5 255	4 4

4 Produktion nach Güterarten - Deutschland

Melde-Nr.	Bezeichnung	Einheit	4. VJ 2004	3. VJ 2005	4. VJ 2005	4. VJ 2005 Anzahl Unternehmen
1	2	3	4	5	6	7
2524 22 900	- Andere Tafeln, Platten, Folien, Filme, Bänder, Streifen, selbstklebend, mit einer Breite von mehr als 20 cm, aus Kunststoffen darunter zum Absatz bestimmt	t t 1000 EUR	* 6 435 29 879	7 712 38 176	8 252 38 273	11 11
	Geschirr, andere Haushalts-, Hygiene- und Toilettengegenstände, aus Kunststoffen					
	- Geschirr und andere Artikel für den Tisch- oder Küchengebrauch					
2524 23 230	- - Tischtücher	t 1000 EUR	.	.	.	1
2524 23 250	- - Lebensmittelbehälter	t 1000 EUR	805 8 376	721 .	903 .	14
2524 23 290	- - Anderes Geschirr und andere Artikel für den Tisch- oder Küchengebrauch	t 1000 EUR	18 307 61 424	21 631 70 700	19 827 67 178	51
2524 23 300	- Schwämme aus regenerierter Cellulose	t 1000 EUR	975 5 924	1 172 .	.	4
2524 23 500	- Andere Haushalts- oder Hauswirtschaftsartikel und Toilettenartikel, aus regenerierter Cellulose	t 1000 EUR	815 13 682	.	.	2
	- Andere Haushalts-, Hygiene- und Toilettenartikel, aus anderen Kunststoffen					
2524 23 750	- - Andere Toiletten- und Hygieneartikel	t 1000 EUR	2 935 23 962	3 526 27 265	3 271 25 210	40
2524 23 790	- - Andere Haushaltsartikel	t 1000 EUR	23 996 139 230	22 678 122 443	21 559 117 710	103
2524 24 000	Teile für Beleuchtungskörper, Werbeleuchten, Leuchtschilder, beleuchtete Namensschilder, aus Kunststoffen	1000 EUR	14 401	15 139	14 136	44
2524 25 500	Sicherheitskopfbedeckungen aus Kunststoff, Metall u.a. Stoffen	1000 St 1000 EUR	1 101 16 128	1 086 15 517	1 061 15 157	10
2524 25 900	Andere Hüte und Kopfbedeckungen, aus Kautschuk oder Kunststoff	1000 St 1000 EUR	.	.	.	2
2524 26 000	Isolierteile aus Kunststoffen, für elektrische Maschinen, Apparate, Geräte oder Installationen (ohne elektrische Isolatoren)	t 1000 EUR	8 304 74 540	10 502 82 872	9 957 77 855	45
	Büro- oder Schulartikel, aus Kunststoffen					
	- Schreib- oder Zeichenutensilien					
2524 27 053	- - Radiergummi aus Kunststoff	t 1000 EUR	276 1 955	375 2 374	337 2 241	5
2524 27 059	- - Andere Schreib- oder Zeichenutensilien	t 1000 EUR	244 1 829	258 3 229	185 1 739	5
2524 27 070	- Ringhefte, Aktentaschen, Schnellhefter	t 1000 EUR	8 159 51 278	8 690 50 216	8 421 48 000	36
2524 27 090	- Andere Büro- oder Schulartikel	t 1000 EUR	5 617 28 254	5 097 27 514	5 808 28 834	45
	Beschläge, Statuetten und andere Ziergegenstände, Abwassersiebe und andere Waren aus Kunststoffen					
	- Beschläge für Möbel, Karosserien und dergleichen					
	- - für Möbel					
2524 28 253	- - - Innenbeschläge	t 1000 EUR	3 490 21 765	3 708 21 879	3 468 20 638	29
2524 28 255	- - - Außenbeschläge	t 1000 EUR	1 359 17 881	1 469 19 807	1 486 19 900	15
2524 28 290	- - für Karosserien und dergleichen	t 1000 EUR	1 499 8 157	1 572 8 933	1 596 8 634	12
2524 28 300	- Statuetten u.a. Ziergegenstände	t 1000 EUR	232 2 691	208 2 442	262 3 278	10
2524 28 400	- Schmutzkörbe u.ä. Abwassersiebe, für Kanalisationsabflüsse	t 1000 EUR	88 324	.	98 362	4
2524 28 500	- Andere aus Kunststofffolien hergestellte Waren	t 1000 EUR	4 372 23 945	5 777 26 515	6 050 28 380	40
	- Andere Waren aus Kunststoffen und aus anderen Stoffen als deren Primärformen, a.n.g.					
2524 28 703	- - Schilder, Verkehrszeichen, Buchstaben u.a., aus Kunststoffen	t 1000 EUR	2 927 26 215	2 818 25 807	2 783 26 679	49

4 Produktion nach Güterarten - Deutschland

Melde-Nr.	Bezeichnung	Einheit	4. VJ 2004	3. VJ 2005	4. VJ 2005	4. VJ 2005 Anzahl Unternehmen
1	2	3	4	5	6	7
2524 28 709	- - Andere Waren aus Kunststoffen u. aus anderen Stoffen als deren Primärformen, a.n.g. (ohne Schilder, Verkehrszeichen, Buchstaben u.ä., aus Kunststoffen), einschl. Wassermatratzen	t 1000 EUR	79 814 600 168	86 912 639 829	84 894 621 991	464
2524 91 130	Technische Teile aus Kunststoffen - für Maschinenbauerzeugnisse - - aus faserverstärkten Kunststoffen	t 1000 EUR	3 393 43 514	3 674 53 130	3 828 52 733	91
2524 91 170	- - aus anderen Kunststoffen - für Elektrowerkzeuge, Haushaltsgeräte, Bild-, Tonaufnahme- und -wiedergabegeräte, Sendegeräte, elektrische Schaltgeräte u.a.	t 1000 EUR	23 729 209 382	25 257 233 507	23 345 226 028	240
2524 91 250	- - für elektrotechnische Erzeugnisse - für elektromechanische Haushaltsgeräte, Elektrowärmegeräte für den Haushalt	t 1000 EUR	18 119 95 802	16 970 100 313	17 488 101 126	140
2524 91 270	- - für Bild- und Tonaufnahme- und -wiedergabegeräte - für Sendegeräte, Funkgeräte, Rundfunk- und Fernsehgeräte	t 1000 EUR	3 422 22 686	3 128 19 525	2 969 20 497	26
2524 91 320	- - aus faserverstärkten Kunststoffen	t 1000 EUR	424 4 630	495 5 221	460 5 012	21
2524 91 340	- - aus anderen Kunststoffen - für elektrische Geräte zum Schliessen, Unterbrechen, Schützen, Verbinden von elektrischen Stromkreisen; für Tafeln u.a., für die Stromverteilung und für elektronische integrierte Schaltungen	t 1000 EUR	1 955 18 180	2 595 21 697	2 648 22 885	34
2524 91 430	- - aus faserverstärkten Kunststoffen	t 1000 EUR	5 674 34 606	7 304 42 710	7 402 42 135	66
2524 91 470	- - aus anderen Kunststoffen - für Schienenfahrzeuge	t 1000 EUR	7 511 52 816	7 825 55 021	7 462 50 964	79
2524 91 520	- - aus faserverstärkten Kunststoffen	t 1000 EUR	11 987	2 828 13 192	1 768 9 482	12
2524 91 560	- - aus anderen Kunststoffen - für Straßenfahrzeuge	t 1000 EUR	423 2 459	2 656	1 488	8
2524 91 630	- - aus faserverstärkten Kunststoffen	t 1000 EUR	40 136 356 530	39 459 344 443	41 679 358 921	168
2524 91 670	- - aus anderen Kunststoffen - für Luft- und Raumfahrzeuge	t 1000 EUR	123 754 1 026 162	124 884 1 055 414	130 934 1 085 752	374
2524 91 830	- - aus faserverstärkten Kunststoffen	t 1000 EUR	219 5 910	179 6 288	171 6 369	8
2524 91 870	- - aus anderen Kunststoffen - für andere elektrotechnische Erzeugnisse; für optische, foto- od. kinematografische Instrumente; Mess-, Prüf- od. Präzisionsinstrumente; medizinische und chirurgische Instrumente, Apparate und Geräte	t 1000 EUR	465 7 247	447 6 603	467 7 517	9
2524 91 930	- - für andere elektrotechnische Erzeugnisse	t 1000 EUR	14 242 147 619	14 052 149 010	13 753 152 565	146
2524 91 970	- für optische, foto- oder kinematografische Instrumente; Mess-, Prüf- oder Präzisionsinstrumente; medizinische und chirurgische Instrumente, Apparate und Geräte	t 1000 EUR	8 219 111 276	8 764 117 464	8 885 116 245	133
2524 92 000	Schneide-, Gewindeschneide-, Beschichtungsleistungen, metallische Vakuumlattierungen u.a. Bearbeitungsleistungen an Kunststoffteilen und -oberflächen	1000 EUR	20 545	31 977	32 022	39
2599 00 000	Veredlung von Erzeugnissen dieser Güterabteilung	1000 EUR	272 428	298 548	290 269	159

Melde-Nr.	Bezeichnung	Einheit	4. VJ 2004	3. VJ 2005	4. VJ 2005	4. VJ 2005 Anzahl Unternehmen
1	2	3	4	5	6	7
	Glas, Keramik, bearbeitete Steine und Erden					
	Glas und Glaswaren					
	Flachglas (ohne veredeltes und bearbeitetes Flachglas)					
	Gegossenes, gewalztes, gezogenes oder geblasenes Glas in Platten, Tafeln od. Profilen, auch mit absorbierender od. reflektierender Schicht, jedoch nicht anders bearbeitet					
	- Gegossenes oder gewalztes Glas in Platten oder Tafeln, nicht mit Drahteinlagen oder dgl. verstärkt, aus optischem Glas, gefärbt, undurchsichtig u.ä.					
2611 11 130	- - Optisches Glas	1000 m ² t 1000 EUR	- - -	- - -	- - -	-
2611 11 150	- - Anderes Glas	1000 m ² t 1000 EUR	2 040 20 444 14 125	1 708 16 887 12 100	2 123 20 731 14 093	9
2611 11 300	- Gegossenes oder gewalztes Glas, in Platten oder Tafeln, mit Drahteinlagen oder dgl. verstärkt	1000 m ² t 1000 EUR 1 938	248 3 990 1 922	3
2611 11 500	- Profile aus gegossenem oder gewalztem Glas	t 1000 EUR	5 616 3 666	2
2611 11 750	- Gezogenes oder geblasenes Glas, in Tafeln	1000 m ² t 1000 EUR	- - -	- - -	- - -	-
2611 11 790	- - Anderes Glas (einschl. Gartenglas)	1000 m ² t 1000 EUR	. 313 1 710 8 035	. . . 12 313	6
	Feuerpoliertes Glas (float-glass), geschliffenes od. poliertes Glas, in Platten oder Tafeln, auch mit absorbierender oder reflektierender Schicht, jedoch nicht anders bearbeitet					
	- nicht mit Drahteinlagen, mit absorbierender o.ä. Schicht					
2611 12 120	- - Feuerpoliertes Glas, nicht mit Drahteinlagen, in Platten, mit nicht reflektierender Schicht	1000 m ² t 1000 EUR	* *	2
	darunter zum Absatz bestimmt	1000 m ² t 1000 EUR	. . 11 951	2
2611 12 140	- - mit absorbierender u.ä. Schicht	1000 m ² t 1000 EUR	* * .	9 486 82 951 13 849	13 849 96 683 13 774	5
	- - mit einer Dicke von 3,5 mm oder weniger	1000 m ² t 1000 EUR	* * .	51 357 9 486 82 951 29 766	96 683 13 774 96 683 32 915	5
2611 12 170	- - - mit einer Dicke von mehr als 3,5 mm	1000 m ² t 1000 EUR	* * .	27 083 298 303 27 083 298 303 101 049	27 076 300 323 27 076 300 323 96 454	14
	darunter zum Absatz bestimmt	1000 m ² t 1000 EUR	* * .	27 083 298 303 27 083 298 303 101 049	27 076 300 323 27 076 300 323 96 454	14
2611 12 300	- Anderes feuerpoliertes Glas, nicht mit Drahteinlagen, in Platten, in der Masse gefärbt, undurchsichtig, überfangen oder nur geschliffen	1000 m ² t 1000 EUR	* *	-
	darunter zum Absatz bestimmt	1000 m ² t 1000 EUR	* *	-
2611 12 800	- Anderes feuerpoliertes Glas, auch mit Drahteinlagen, in Platten	1000 m ² t 1000 EUR	* *	3
	darunter zum Absatz bestimmt	1000 m ² t 1000 EUR	* *	3
	Veredeltes u. bearbeitetes Flachglas					
	Optisches und anderes Glas, gebogen oder anders bearbeitet, jedoch weder gerahmt noch in Verbindung mit anderen Stoffen					
2612 11 500	- Optisches Glas	t 1000 EUR	44 689	22 194	38 561	8
2612 11 900	- Anderes Glas	t 1000 EUR	44 191 53 488	54 824 52 717	52 279 55 699	41

4 Produktion nach Güterarten - Deutschland

Melde-Nr.	Bezeichnung	Einheit	4. VJ 2004	3. VJ 2005	4. VJ 2005	4. VJ 2005 Anzahl Unternehmen
1	2	3	4	5	6	7
	Ein- und Mehrschichten-Sicherheitsglas					
2612 12 150	- - für Kraftfahrzeuge	1000 m ² 1000 EUR	40 167	1 626 37 332	38 467	5
2612 12 190	- - für andere Fahrzeuge	1000 m ² 1000 EUR	.	.	.	2
2612 12 300	- Anderes Einschichten-Sicherheitsglas, vorgespannt	1000 m ² 1000 EUR	2 039 60 566	2 326 63 931	2 171 64 655	42
2612 12 530	- Mehrschichten-Sicherheitsglas (Verbundglas), für Fahrzeuge - für Fahrzeuge (ohne solches für Kraftfahrzeuge)	t 1000 m ² 1000 EUR	.	.	.	1
2612 12 550	- - für Kraftfahrzeuge	t 1000 m ² 1000 EUR	9 146 936	8 578 916	8 180 837	3
2612 12 700	- Anderes Mehrschichten-Sicherheitsglas (Verbundglas)	1000 m ² 1000 EUR	37 292	35 233	30 404	34
2612 13 300	Mehrschichtige Isolierverglasungen; Spiegel aus Glas - Mehrschichten-Isolierverglasung	1000 m ² 1000 EUR	6 238 217 761	6 543 223 232	6 299 225 785	125
2612 13 500	- Rückspiegel für Fahrzeuge	1000 St 1000 EUR	8 682 71 626	9 322 70 532	8 869 72 328	7
2612 13 900	- Andere Spiegel, auch gerahmt	t 1000 m ² 1000 EUR	25 106 2 734	19 631 2 126	18 551 2 064	23
2612 90 000	Veredlung und Bearbeitung von Flachglas	1000 EUR	28 548	20 861	21 991	24
	Hohlglas					
	Haushaltskonservengläser; Behälter zu Transport- oder Verpackungszwecken, aus Glas (ohne Ampullen)					
2613 11 100	- Haushaltskonservengläser, Stopfen, Deckel u.a. Verschlüsse, aus Glas	t 1000 EUR	206 049 68 676	217 520 73 077	198 205 68 453	9
2613 11 160	- Behälter aus Hohlglas (ohne Haushaltskonservengläser)	1000 St t 1000 EUR	.	.	.	2
2613 11 220	- Behälter aus Glas, mit einem Nenninhalt von 2,5 l oder mehr (ohne Haushaltskonservengläser)	1000 St t 1000 EUR	.	.	245 364 172	3
2613 11 280	- Flaschen u.a. Behälter für Nahrungsmittel und Getränke, mit einem Nenninhalt von 2,5 l oder weniger - - aus nicht gefärbtem Glas	1000 St t 1000 EUR	700 412 215 091 74 473	790 055 230 945 79 137	789 592 239 036 82 068	16
2613 11 340	- - aus gefärbtem Glas	1000 St t 1000 EUR	1 433 882 442 961 129 820	1 571 179 472 918 136 480	1 382 117 431 729 124 794	10
2613 11 400	- - Andere Behälter für Nahrungsmittel und Getränke	1000 St t 1000 EUR	.	.	.	2
2613 11 460	- Behälter aus Glas für pharmazeutische Erzeugnisse, mit einem Nenninhalt von weniger als 2,5 l - Behälter zu Transport- oder Verpackungszwecken aus Glas, mit einem Nenninhalt von weniger als 2,5 l	1000 St t 1000 EUR	512 303 50 752 41 347	620 751 57 512 46 879	610 140 57 680 45 992	11
2613 11 521	- - aus Glasröhren, mit einer Wandstärke von weniger als 1 mm	1000 St t 1000 EUR	175 510 14 938 9 767	.	.	6
2613 11 529	- - Andere Behälter zu Transport oder Verpackungszwecken	1000 St t 1000 EUR	168 595 19 759 21 103	175 186 17 858 19 414	192 753 20 682 15 331	7
	Trinkgläser aus Bleikristall und aus anderem Glas					
2613 12 150	- aus Bleikristall, handgefertigt (manuelle Glasentnahme) - - geschliffen oder anders bearbeitet	1000 St t 1000 EUR	.	171 106	139 79	5

4 Produktion nach Güterarten - Deutschland

Melde-Nr.	Bezeichnung	Einheit	4. VJ 2004	3. VJ 2005	4. VJ 2005	4. VJ 2005 Anzahl Unternehmen
1	2	3	4	5	6	7
2613 12 190	- - Andere Trinkgläser aus Bleikristall, handgefertigt	1000 St t	-	-	-	-
		1000 EUR	-	-	-	-
2613 12 350	- - aus Bleikristall, mechanisch gefertigt (mechanische Glasentnahme) - geschliffen oder anders bearbeitet	1000 St t	.	.	.	2
		1000 EUR	.	.	.	
2613 12 390	- - Andere Trinkgläser aus Bleikristall, mechanisch gefertigt	1000 St t	-	-	-	-
		1000 EUR	-	-	-	-
2613 12 530	- - aus anderem Glas (ohne solche aus Bleikristall) - handgefertigt (manuelle Glasentnahme)	1000 St t	500 86	460 79	454 87	5
		1000 EUR	1 949	1 589	2 095	
2613 12 550	- - aus vorgespanntem Glas oder mechanisch gefertigt	1000 St t	89 917 64 655	70 090 81 393	70 835 67 786	10
		1000 EUR	52 248	51 693	50 765	
	Glaswaren zur Verwendung bei Tisch, in der Küche, bei der Toilette, im Büro, zur Innenausstattung oder zu ähnlichen Zwecken (ohne Trinkgläser oder Glasperlen)					
2613 13 100	- aus Bleikristall, handgefertigt (manuelle Glasentnahme)	1000 St t	767 359	428 147	584 204	8
		1000 EUR	2 249	1 453	1 647	
2613 13 300	- aus Bleikristall, mechanisch gefertigt (mechanische Glasentnahme)	1000 St t	.	.	.	3
		1000 EUR	.	.	.	
2613 13 500	- aus anderem Glas, zur Verwendung bei Tisch oder in der Küche, mit einem speziellen Ausdehnungskoeffizienten für Temperaturen von 0 Grad C bis 300 Grad C (ohne Waren aus Glaskeramik)	1000 St t	11 513 7 059	10 247 6 345	8 134 5 441	6
		1000 EUR	17 100	16 425	14 800	
2613 13 600	- Glaskeramikwaren	1000 St t	-	-	-	-
		1000 EUR	-	-	-	-
2613 13 700	- - Andere Glaswaren - aus vorgespanntem Glas oder mechanisch gefertigt	1000 St t	.	1 252 476	.	6
		1000 EUR	7 901	5 339	7 235	
2613 13 800	- - handgefertigt (manuelle Glasentnahme)	1000 St t	81 32	64 36	63 34	5
		1000 EUR	828	750	882	
2613 14 000	Glaskolben für Vakuum-Isolierflaschen oder für andere Vakuum-Isolierbehälter	1000 St t	.	.	.	1
		1000 EUR	.	.	.	
	Veredlung und Bearbeitung von Hohlglas					
2613 91 000	Veredlung und Bearbeitung an Trinkgläsern und Glaswaren zur Verwendung bei Tisch, in der Küche oder zu ä. Zwecken	1000 EUR	.	5 123	4 397	4
2613 92 000	Veredlung und Bearbeitung an Behälterglas	1000 EUR	-	-	-	-
	Glasfasern					
	Glasstapelfasern, Glasseidenstränge und Garne, geschnittenes Textilglas					
2614 11 100	- Glasstapelfasern mit einer Länge von 3 mm bis 50 mm (chopped strands)	t 1000 EUR	478 .	.	151 .	3
2614 11 300	- Glasseidenstränge (Rovings)	t 1000 EUR	3 305 5 084	3 671 6 057	3 529 5 982	4
2614 11 500	- Vorgarne (Lunten) u.a. Garne aus Filamenten	t 1000 EUR	.	.	.	4
2614 11 700	- Vorgarne (Lunten) u.a. Garne aus Stapelfasern	t 1000 EUR	8 099	10 253	8 253	3
2614 12 100	Waren aus Glasfasern (ohne Gewebe) - Matten	t 1000 EUR	27 129 43 431	10 478 20 671	10 626 23 047	9
2614 12 300	- Vliese	t 1000 EUR	32 121	26 731	28 161	4

4 Produktion nach Güterarten - Deutschland

Melde-Nr.	Bezeichnung	Einheit	4. VJ 2004	3. VJ 2005	4. VJ 2005	4. VJ 2005 Anzahl Unternehmen
1	2	3	4	5	6	7
2614 12 500	- Matratzen, Platten u.ä.	t 1000 EUR	23 818 32 583	40 105 50 886	.	5
2614 12 930	- Andere Waren aus Glasfasern - - aus nichttextilen Glasfasern, lose oder in Flocken (ohne Schläuche und Schalen, zur Isolierung von Rohren)	t 1000 EUR	8 720 28 576	9 712 31 499	9 697 35 310	4
2614 12 950	- - Schläuche und Schalen zur Isolierung von Rohren	t 1000 EUR	.	.	.	3
2614 12 990	- - aus textilen Glasfasern	t 1000 EUR	4 357 11 699	4 715 13 222	4 274 11 466	8
	Sonstiges Glas (einschl. technischer Glaswaren)					
2615 11 100	Bruchglas, Glasabfälle, nicht bearbeitetes Glas - Bruchglas u.a. Abfälle und Scherben von Glas; Glasmasse darunter zum Absatz bestimmt	t 1000 EUR	* .	.	.	2 2
2615 11 300	- Glas in Kugeln, Stangen oder Stäben, nicht bearbeitet darunter zum Absatz bestimmt	t 1000 EUR	* 535 2 614	522 2 658	621 2 935	7 7
2615 11 500	- Glas in Rohren, nicht bearbeitet darunter zum Absatz bestimmt	t 1000 EUR	* 23 309 68 931	26 390 78 211	24 932 77 293	8 7
2615 12 000	Bausteine, Platten, Fliesen u.a. Waren aus Glas, zu Bauzwecken; Kunstverglasungen; vielzelliges Glas oder Schaumglas, in Blöcken oder dgl.	t 1000 EUR	12 650 15 479	2 691 4 742	10 787 12 167	8
2615 21 000	Offene Glaskolben und Glasrohre, Glasteile dafür, für elektrische Lampen, Kathodenstrahlröhren oder dgl.	t 1000 EUR	44 136 53 344	21 480	25 764	8
2615 22 000	Gläser für Uhren u.ä. Gläser, Gläser für Brillen, jedoch nicht optisch bearbeitet; Hohlkugeln oder Hohlkugelsegmente, aus Glas, zum Herstellen solcher Gläser	t 1000 EUR	.	.	.	1
2615 23 300	Glaswaren für Laboratorien, hygienische oder pharmazeutische Bedarfsartikel aus Glas; Ampullen, zu Transport- oder Verpackungszwecken - Glaswaren für Laboratorien, hygienische oder pharmazeutische Bedarfsartikel aus Glas, auch mit Skalen oder Eichzeichen	t 1000 EUR	4 830 34 122	3 738 29 255	4 235 31 736	20
2615 23 500	- Ampullen, zu Transport- oder Verpackungszwecken	1000 St 1000 EUR	311 035 11 273	331 913 11 904	312 907 12 009	6
2615 24 000	Teile aus Glas zum Ausstatten von elektrischen Beleuchtungskörpern u.ä. (ohne solche für Scheinwerfer)	t 1000 EUR	639 5 091	434 3 805	415 3 601	8
2615 25 000	Elektrische Isolatoren aus Glas	t 1000 EUR	-	-	-	-
2615 26 300	Glaswaren für Signalvorrichtungen und optische Elemente (ohne Uhren- und Brillengläser); Glaswürfel; Glaskurzwaren - Glaswaren für Signalvorrichtungen und optische Elemente, aus Glas, jedoch nicht optisch bearbeitet	t 1000 EUR	.	12 1 509	.	3
2615 26 500	- Glaswürfel und andere Glaskurzwaren, auch auf Unterlagen, für Mosaik oder zu ähnlichen Zierzwecken	t 1000 EUR	.	.	.	1
2615 26 700	- Glaskurzwaren (einschl. Glasperlen, Nachahmungen von Perlen, Edel- oder Schmucksteinen; Mikrokugeln, mit einem Durchmesser von 1 mm oder weniger) (ohne Phantasieschmuck)	t 1000 EUR	6 824 11 049	8 152 11 617	6 641 8 878	5
2615 26 900	- Andere Glaswaren	t 1000 EUR	16 898 56 557	17 360 46 041	16 660 51 651	21
2615 91 000	Installation von Rohren u.ä. aus Glas, einschl. Verlegen von Glasrohren und Glasrohrnetzen in Industrieanlagen	1000 EUR	-	.	.	1
2615 92 000	Reparatur und Instandhaltung von Glasrohren und Glasrohrnetzen in Industrieanlagen	1000 EUR	-	-	-	-

4 Produktion nach Güterarten - Deutschland

Melde-Nr.	Bezeichnung	Einheit	4. VJ 2004	3. VJ 2005	4. VJ 2005	4. VJ 2005 Anzahl Unternehmen
1	2	3	4	5	6	7
2615 93 000	Veredlung und Bearbeitung an sonstigem Glas (einschl. technischem Glas)	1000 EUR	11 593	13 840	13 956	11
	Keramik (ohne Ziegel und Baukeramik)					
	Geschirr, Haushalts-, Hygiene- und Toilettengegenstände, aus Porzellan					
2621 11 330	- - weiß oder einfarbig	t 1000 EUR	8 974 68 410	8 624 61 135	9 657 65 816	28
2621 11 350	- - dekoriert	t 1000 EUR	4 697 57 800	5 126 63 262	4 994 63 705	26
2621 11 500	- Haushalts-, Hygiene- und Toilettengegenstände	t 1000 EUR	.	.	.	1
	Anderes keramisches Geschirr, andere keramische Haushalts-, Hygiene- und Toilettengegenstände					
2621 12 100	- aus gewöhnlichem Ton	t 1000 EUR	.	.	.	2
	- aus Steinzeug					
2621 12 330	- - weiß oder einfarbig	t 1000 EUR	-	-	.	1
	- dekoriert					
2621 12 350	- - dekoriert	t 1000 EUR	62 784	42 520	63 764	3
	- aus Steingut oder feinen Erden					
2621 12 530	- - weiß oder einfarbig	t 1000 EUR	.	.	222 1 683	5
	- dekoriert					
2621 12 550	- - dekoriert	t 1000 EUR	409 4 175	387 3 912	352 3 594	6
2621 12 900	- Anderes keramisches Geschirr, andere keramische Haushalts-, Hygiene- und Toilettengegenstände, a.n.g.	t 1000 EUR	40 79	88	35 90	3
	Statuetten u.a. keramische Ziergegenstände					
2621 13 330	- - weiß oder einfarbig	1000 EUR	1 820	1 216	1 691	8
2621 13 350	- - dekoriert	1000 EUR	5 417	3 884	4 800	10
2621 13 500	- Andere Statuetten u.a. Ziergegenstände	1000 EUR	6 141	5 640	5 096	6
	Sanitärkeramik					
	Ausgüsse, Wasch-, Klosettbecken, Badewannen u.ä. Installationsgegenstände aus Keramik, zu sanitären Zwecken					
2622 10 300	- aus Porzellan	1000 St 1000 EUR	803 .	774 .	770 .	6
2622 10 500	- aus anderen keramischen Stoffen	1000 St 1000 EUR	.	.	.	1
	Elektrische Isolatoren und Isolierteile, aus keramischen Stoffen					
2623 10 330	- Elektrische Isolatoren aus keramischen Stoffen					
	- - ohne Metallteile	t 1000 EUR	670 2 452	707 2 460	827 2 856	6
	- - mit Metallteilen					
2623 10 350	- - - für Starkstromfreileitungen und Fahrleitungen	t 1000 EUR	597 1 979	1 659 4 627	975 2 671	3
	- - - für andere Zwecke					
2623 10 390	- Isolierteile aus keramischen Stoffen, für elektrische Maschinen, Apparate, Geräte oder Installationen	t 1000 EUR	3 143 11 449	3 408 11 504	3 397 11 440	5
2623 10 530	- - mit einem Gehalt an Metalloxiden von 80% oder mehr	t 1000 EUR	648 .	455 .	.	4
2623 10 550	- - mit einem Gehalt an Metalloxiden von weniger als 80 %	t 1000 EUR	2 541 14 972	2 455 14 655	2 312 14 148	10
2623 90 000	Installation an elektrischen Isolatoren und Isolierteilen, aus keramischen Stoffen	1000 EUR	.	.	.	1
	Keramische Waren für sonstige technische Zwecke, aus Porzellan oder aus anderen Stoffen					
2624 11 000	Waren für chemische u.a. technische Zwecke, aus Porzellan	t 1000 EUR	4 612 .	5 148 40 230	4 859 39 843	9

4 Produktion nach Güterarten - Deutschland

Melde-Nr.	Bezeichnung	Einheit	4. VJ 2004	3. VJ 2005	4. VJ 2005	4. VJ 2005 Anzahl Unternehmen
1	2	3	4	5	6	7
2624 12 001	Waren für chemische und andere technische Zwecke (ohne solche aus Porzellan) - Oxidkeramik mit einem Gehalt an Metalloxiden von mehr als 90 GHT, für chemische Zwecke	t 1000 EUR	475 20 236	648 26 917	656 24 905	8
2624 12 002	- Andere keramische Waren - für chemische Zwecke (ohne Oxidkeramik)	t 1000 EUR	465 2 666	741 3 180	753 2 939	9
2624 12 006	- - verschleißfeste Keramik für technische Zwecke	t 1000 EUR	1 187 14 680	1 137 15 355	1 138 14 666	12
2624 12 007	- - hitzebeständige Keramik für technische Zwecke	t 1000 EUR	1 784 5 288	2 056 8 626	1 784 8 277	10
2624 12 009	- - für technische Zwecke	t 1000 EUR	570 .	622 14 560	585 14 844	14
2625 11 000	Keramische Tröge, Wannen u.ä. Behältnisse für die Landwirtschaft; keramische Krüge u.ä. Behältnisse zu Transport- oder Verpackungszwecken	t 1000 EUR	.	.	.	2
2625 12 300	Andere keramische Waren - aus Porzellan	t 1000 EUR	.	.	.	1
2625 12 550	- aus anderen Stoffen - - aus gewöhnlichem Ton	t 1000 EUR	25 412 31 721	29 414 30 602	25 339 30 329	16
2625 12 590	- - aus anderen Stoffen (ohne solche aus Porzellan oder gewöhnlichem Ton)	t 1000 EUR	5 969 14 225	6 313 14 242	5 154 16 583	10
Feuerfeste keramische Werkstoffe						
2626 11 000	Steine, Platten, Fliesen u.a. keramische Waren, aus kieselsäurehaltigen fossilen Mehlen oder Erden	t 1000 EUR	.	.	.	1
2626 12 100	Feuerfeste Steine, Platten, Fliesen und ähnliche geformte feuerfeste keramische Bauteile					
	- mit einem Gehalt der Elemente Mg, Ca oder Cr, berechnet als MgO, CaO, Cr2O3, einzeln oder gemeinsam von mehr als 50 GHT (Basische Steine)	t 1000 EUR	142 514 81 198	133 188 74 932	125 228 71 910	7
2626 12 330	- - mit einem Gehalt an Tonerde (Al2O3), an Kieselsäure (SiO2) oder einer Mischung oder Verbindung dieser Erzeugnisse von mehr als 50 GHT	t 1000 EUR	6 846 5 471	4 492 3 970	4 449 3 886	4
2626 12 350	- - mit einem Gehalt an Tonerde (Al2O3) von mehr als 7, jedoch weniger als 45 GHT (Schamottesteine)	t 1000 EUR	48 092 24 839	51 906 24 204	55 687 26 362	20
2626 12 370	- - Andere feuerfeste Steine, Platten, Fliesen u.ä. Bauteile, mit einem Gehalt an Tonerde, an Kieselsäure oder einer Mischung oder Verbindung dieser Erzeugnisse von mehr als 50 GHT (Tonerdreiche Steine)	t 1000 EUR	36 677 42 973	35 406 42 161	33 748 37 393	16
2626 12 900	- Andere feuerfeste Steine, Platten, Fliesen u.ä. Bauteile	t 1000 EUR	6 868 23 872	7 205 26 107	6 521 20 089	8
Feuerfeste Zemente, feuerfeste Mörtel, feuerfester Beton und ähnliche feuerfeste Mischungen						
2626 13 001	- Basische Mörtel und Massen (Gehalt an MgO, CaO oder Cr2O3, einzeln oder allgemein von mehr als 50 GHT)	t 1000 EUR	43 260 15 683	40 339 14 818	41 539 14 893	9
2626 13 003	- Saure Mörtel und Massen (Gehalt an Kieselsäure (SiO2) von 85 GHT oder mehr)	t 1000 EUR	15 246 4 570	12 975 5 594	10 998 5 175	9
2626 13 005	- Schamottemörtel und -Massen (Gehalt an Tonerde (Al2O3) von mehr als 10, jedoch weniger als 45 GHT und Kieselsäuregehalt (SiO2) unter 85 GHT)	t 1000 EUR	21 816 13 638	27 054 15 216	26 456 15 170	18

4 Produktion nach Güterarten - Deutschland

Melde-Nr.	Bezeichnung	Einheit	4. VJ 2004	3. VJ 2005	4. VJ 2005	4. VJ 2005 Anzahl Unternehmen
1	2	3	4	5	6	7
2626 13 007	- Tonreiche Mörtel und Massen (Gehalt an Tonerde (Al ₂ O ₃) von 45 GHT oder mehr)	t 1000 EUR	39 835 19 739	31 839 18 934	32 371 18 754	14
2626 13 009	- Andere feuerfeste Mörtel und Massen	t 1000 EUR	20 530 12 638	23 041 15 449	23 480 16 711	12
2626 14 100	Retorten, Schmelztiegel, Rohre, Stäbe u.a. geformte feuerfeste Waren - Feuerfeste Waren, die Magnesit, Dolomit oder Chromit enthalten	t 1000 EUR	.	.	.	1
2626 14 300	- Feuerfeste keramische Waren, mit einem Gehalt an Graphit oder Kohlenstoff in anderer Form, von mehr als 25 GHT	t 1000 EUR	2 177 8 870	2 130 8 567	2 080 8 340	5
2626 14 550	- - mit einem Gehalt an Tonerde (Al ₂ O ₃) von weniger als 45 GHT	t 1000 EUR	504 994	317 969	270 687	3
2626 14 590	- - mit einem Gehalt an Tonerde (Al ₂ O ₃) von 45 GHT oder mehr	t 1000 EUR	.	.	.	2
2626 14 900	- Andere feuerfeste keramische Waren	t 1000 EUR	5 500 22 681	5 220 23 566	4 554 22 428	7
2626 90 000	Installation, Reparatur und Instandhaltung von feuerfesten keramischen Werkstoffen	1000 EUR	-	-	-	-
2630 10 100	Unglasierte und glasierte keramische Fliesen, Würfel, Steinchen, Boden- und Wandplatten - Unglasierte Fliesen u.ä., mit einer Oberfläche von weniger als 49 cm ² , für Mosaik	1000 m ² 1000 EUR	.	.	.	1
2630 10 200	- Glasierte Fliesen u.ä., mit einer Oberfläche von weniger als 49 cm ² , für Mosaik	1000 m ² 1000 EUR	1 046 10 150	12 993 12 249	10 995 10 972	3
2630 10 300	- Unglasierte keramische Spaltplatten	1000 m ² 1000 EUR	768 8 603	723 8 731	715 8 096	8
2630 10 530	- - Andere unglasierte keramische Fliesen, Boden- und Wandplatten - - aus Steinzeug	1000 m ² 1000 EUR	999 12 494	1 325 13 380	1 499 15 444	4
2630 10 550	- - aus Steingut oder feinen Erden	1000 m ² 1000 EUR	-	-	-	-
2630 10 590	- - Andere unglasierte Fliesen, Boden- und Wandplatten, a.n.g.	1000 m ² 1000 EUR	335 8 509	10 364 10 622	9 202	3
2630 10 710	- - Andere glasierte keramische Fliesen, Boden- und Wandplatten - - Spaltplatten	1000 m ² 1000 EUR	1 787 12 374	1 972 14 311	2 026 14 496	6
2630 10 730	- - aus Steinzeug, mit einer Oberfläche von mehr als 90 cm ²	1000 m ² 1000 EUR	.	885	1 273	3
2630 10 750	- - aus Steingut oder feinen Erden, mit einer Oberfläche von mehr als 90 cm ²	1000 m ² 1000 EUR	5 345 33 038	5 188 28 197	5 265 29 236	6
2630 10 790	- - Andere glasierte Fliesen, Boden- und Wandplatten, a.n.g. (auch solche mit einer Oberfläche von mehr als 49 cm ² und weniger als 90 cm ²)	1000 m ² 1000 EUR	3 400 19 013	3 625 20 992	3 591 20 924	5
	Ziegel und sonstige Baukeramik					
	Mauerziegel, Hourdis, Deckenziegel und dgl., aus keramischen Stoffen					
2640 11 130	- Mauerziegel für Mauerwerks-Konstruktionen; Ziegel für Boden- und Straßenbeläge - Hintermauerziegel, mit oder ohne Lochung, für die Erstellung von verputzten oder verkleideten Wänden	1000 m ³ 1000 EUR	1 697 78 701	1 925 96 217	1 536 76 965	36
2640 11 150	- - Vormauerziegel, mit oder ohne Lochung, für die Erstellung von Sichtmauerwerk	1000 m ³ 1000 EUR	211 30 780	249 38 138	182 30 685	23
2640 11 170	- - Ziegel für Boden- und Straßenbeläge	1000 m ³ 1000 EUR	120 16 045	142 19 159	92 12 902	14

4 Produktion nach Güterarten - Deutschland

Melde-Nr.	Bezeichnung	Einheit	4. VJ 2004	3. VJ 2005	4. VJ 2005	4. VJ 2005
						Anzahl Unternehmen
1	2	3	4	5	6	7
2640 11 300	- Hourdis, Deckenziegel u.a. Ziegel; geformte Bauteile mit horizontaler Lochung für Decken	t 1000 EUR	8 113 956	15 250 1 505	17 678 1 430	4
	Dachziegel aus keramischen Stoffen, Schornsteinteile, Rauchleitungen, Bauzierate und andere Baukeramik					
	- Dachziegel aus keramischen Stoffen, geformte Bauteile für die Verwendung als Dacheindeckung mit überlappender Verlegung auf geneigten Dächern					
2640 12 503	- - Pressdachziegel (z.B. Falz-, Pfannen-, Mönch-, Nonnenziegel)	1000 St 1000 EUR	137 146 104 000	149 559 108 092	133 429 95 157	23
2640 12 505	- - Biberschwänze	1000 St 1000 EUR	53 472 14 603	55 651 14 535	51 340 13 439	13
2640 12 507	- - Andere Strangziegel (z.B. Hohlpfannen, Hohlstrangziegel)	1000 St 1000 EUR	1 188 1 578	1 639 1 608	1 138 1 090	6
2640 12 509	- - Sonstige Dachziegel und Dachzubehörteile (z.B. First-, Gratziegel, Ortgang, Entlüfter)	1000 St 1000 EUR	13 669 57 996	15 478 59 331	13 225 50 104	22
2640 12 700	- Schornsteinteile, Rauchleitungen, Bauzierate und andere Baukeramik	t 1000 EUR	6 760 .	8 719 2 399	7 071 .	5
2640 13 000	Keramische Rohre, Rohrleitungen, Rinnen, Rohrform-, Rohrverschluss- und Rohrverbindungsstücke	t 1000 EUR	.	27 980 13 080	.	8
2640 91 000	Installation von keramischen Rohren, Rohrleitungen, Rinnen, Rohrform-, Rohrverschluss- und Rohrverbindungsstücken, einschl. Verlegen von keramischen Rohrnetzen in Industrieanlagen	1000 EUR	-	-	-	-
2640 92 000	Reparatur und Instandhaltung von keramischen Rohren, Rinnen, Rohrleitungen, Rohrform-, Rohrverschluss- und Rohrverbindungsstücken sowie keramischen Rohrnetzen in Industrieanlagen	1000 EUR	-	-	-	-
	Zement					
2651 11 000	Zementklinker	1000 t 1000 EUR	556 14 008	599 16 726	446 13 152	9
	Portlandzement, Tonerdezement und anderer Zement					
2651 12 100	- Weißer Portlandzement darunter zum Absatz bestimmt	1000 t 1000 t 1000 EUR	1 1
2651 12 300	- Anderer Portlandzement darunter zum Absatz bestimmt	1000 t 1000 t 1000 EUR	5 218 5 178 232 451	5 977 5 918 295 784	5 299 5 254 263 038	28 28
2651 12 500	- Tonerdeschmelzzement darunter zum Absatz bestimmt	1000 t 1000 t 1000 EUR	- - -	- - -	- - -	- -
2651 12 900	- Anderer Zement (z.B. Hochofenzement, Puzzolanazement) darunter zum Absatz bestimmt	1000 t 1000 t 1000 EUR	2 258 . .	3 112 . .	2 601 . .	25 25
	Luftkalk und hydraulischer Kalk					
2652 10 330	- - Luftkalk - - ungelöscht darunter zum Absatz bestimmt	1000 t 1000 t 1000 EUR	1 557 1 359 85 786	1 445 1 291 83 087	1 566 1 371 89 042	23 21
2652 10 350	- - gelöst darunter zum Absatz bestimmt	1000 t 1000 t 1000 EUR	. 421 17 694	. 249 17 213	. 341 17 483	18 17
2652 10 500	- Hydraulischer Kalk darunter zum Absatz bestimmt	1000 t 1000 t 1000 EUR	. 118 4 735	. 158 6 211	. 109 4 952	12 11
	Gips, aus gebranntem Gipsstein oder aus Calciumsulfat					
2653 10 003	- Rauchgas-Entschwefelungsgips darunter zum Absatz bestimmt	1000 t 1000 t 1000 EUR	2 2
2653 10 005	- Chemiegips darunter zum Absatz bestimmt	1000 t 1000 t 1000 EUR	2 2
2653 10 009	- Anderer Gips darunter zum Absatz bestimmt	1000 t 1000 t 1000 EUR	. 722 56 919	. 838 58 546	. 731 55 226	12 12

4 Produktion nach Güterarten - Deutschland

Melde-Nr.	Bezeichnung	Einheit	4. VJ 2004	3. VJ 2005	4. VJ 2005	4. VJ 2005 Anzahl Unternehmen
1	2	3	4	5	6	7
	Beton-, Zement-, Gips- und Kalksandsteinerzeugnisse					
	Baublöcke und Mauersteine, Dachsteine, Fliesen, aus Beton oder Kalksandstein (Kunststein)					
	- Baublöcke und Mauersteine, aus Beton oder Kalksandstein (Kunststein)					
2661 11 301	- - Baublöcke und Mauersteine aus Porenbeton	1000 m ³ 1000 EUR	811 54 991	921 64 527	781 55 321	16
2661 11 302	- - Vollsteine aus Leichtbeton	1000 m ³ 1000 EUR	109 5 205	110 5 172	124 5 287	10
2661 11 303	- - Andere Baublöcke und Mauersteine, aus Leichtbeton	1000 m ³ 1000 EUR	159 5 593	207 7 565	159 5 879	17
2661 11 305	- - Vollsteine aus Normal- und Scherbeton	1000 m ³ 1000 EUR	11 581	16 1 509	11 1 092	4
2661 11 306	- - Andere Baublöcke und Mauersteine, aus Normal- und Scherbeton	1000 m ³ 1000 EUR	57 3 545	68 5 553	52 4 217	26
2661 11 307	- - Vormauersteine und Verblender, aus Kalksandstein (Kunststein)	1000 m ³ 1000 EUR	21 1 725	25 2 013	19 1 505	10
2661 11 308	- - Vollsteine aus Kalksandstein (Kunststein)	1000 m ³ 1000 EUR	510 39 245	637 50 160	527 42 244	38
2661 11 309	- - Andere Baublöcke und Mauersteine, aus Kalksandstein (Kunststein)	1000 m ³ 1000 EUR	375 29 256	418 34 646	342 29 167	31
	- Dachsteine, Gehwegplatten, Belagplatten, Pflastersteine u.dgl., aus Beton oder Kalksandstein (Kunststein)					
2661 11 501	- - - großformatig	1000 St 1000 t 1000 EUR	2
2661 11 502	- - - kleinformartig	1000 St 1000 t 1000 EUR	. . 10 067	11 308 51 8 290	11 538 51 7 858	3
2661 11 503	- - - First- und Gratsteine	1000 St 1000 t 1000 EUR	2
2661 11 504	- - Gehwegplatten, Belagplatten, aus Beton oder Kalksandstein (Kunststein)	1000 t 1000 EUR	375 31 035	488 43 336	346 29 273	44
2661 11 505	- - Pflastersteine, Bordsteine, Rinnsteine u.ä. Erzeugnisse, aus Beton oder Kalksandstein (Kunststein)	1000 t 1000 EUR	4 200 189 919	5 279 247 887	4 025 181 740	116
2661 11 509	- - Andere Dachsteine, Gehwegplatten, Belagplatten, Betonpflastersteine u.dgl., aus Beton oder Kalksandstein (Kunststein)	1000 t 1000 EUR	42 4 657	68 5 454	48 3 764	10
	Vorgefertigte Bauelemente aus Beton oder Kalksandstein (Kunststein)					
2661 12 001	- Großformatige Wandbauteile (Wandtafeln)	1000 m ² 1000 EUR	1 642 76 258	1 963 83 458	1 798 79 009	100
2661 12 002	- Lärmschutzwände	1000 m ² 1000 EUR	50 2 972	76 4 157	50 2 836	3
2661 12 003	- Großformatige Deckentafeln	1000 m ² 1000 EUR	5 347 103 652	6 767 124 216	5 872 107 770	109
2661 12 004	- Deckenbalken und Deckenhohlbalken	1000 t 1000 EUR	2 263	2 201	1 100	5
2661 12 005	- Pfosten und Platten aller Art	1000 t 1000 EUR	14 1 160	. 588	. 450	8
2661 12 006	- Schornsteinformstücke	1000 t 1000 EUR	30 14 373	27 15 492	28 15 667	13
2661 12 007	- Fertigteile für Gartenbau und Landwirtschaft	1000 t 1000 EUR	226 21 203	335 31 598	244 22 677	41
2661 12 008	- Fertigteile konstruktiver Art (z.B. Balken, Stürze, Binder usw.)	1000 t 1000 EUR	797 128 549	977 164 437	826 145 012	143
2661 12 009	- Andere vorgefertigte Bauelemente, aus Beton oder Kalksandstein (Kunststein)	1000 t 1000 EUR	821 139 022	1 004 167 157	901 149 091	173

4 Produktion nach Güterarten - Deutschland

Melde-Nr.	Bezeichnung	Einheit	4. VJ 2004	3. VJ 2005	4. VJ 2005	4. VJ 2005
						Anzahl Unternehmen
1	2	3	4	5	6	7
2661 13 000	Rohre aus Beton	1000 t	569	633	540	49
	Vorgefertigte Gebäude aus Beton oder Betonfertigteilen	1000 EUR	48 327	53 792	45 843	
2661 20 003	- Wohngebäude	m ²	.	16 528	.	3
		St	.	78	.	
		1000 EUR	3 273	3 640	2 978	
2661 20 005	- Nichtwohngebäude (z.B. Büro-, Anstaltsgebäude)	m ²	35 222	26 127	39 214	6
		St	812	897	938	
		1000 EUR	22 176	13 892	22 276	
2661 20 009	- Garagen, Wartehallen, Pavillons u.ä. Bauten	m ²	321 527	330 356	350 125	30
		St	13 269	13 161	12 913	
		1000 EUR	47 636	45 012	46 467	
	Gipserzeugnisse für den Bau					
	Platten, Tafeln, Dielen, Fliesen u.ä. Waren aus Gips oder aus Mi- schungen auf der Grundlage von Gips					
	- Gipsbauplatten, kartonummantelt od. kernarmiert durch Papierfasern					
2662 10 501	- - Gipskartonplatten, gem. Din 18 180	1000 m ²	73 928	68 744	75 873	4
		1000 EUR	83 958	80 243	88 417	
2662 10 503	- - Gipsfaserplatten	1000 m ²	5 948	5 971	6 341	3
		1000 EUR	22 034	22 300	23 141	
2662 10 505	- - Gips-Wandbauplatten (Vollgips- platten, Tafeln, bewehrt oder unbewehrt), gem. DIN 18 163	1000 m ²	.	.	.	1
		1000 EUR	.	.	.	
2662 10 507	- - Gipsbauplatten, kaschiert und weiterverarbeitet (Gipskarton- verbundplatten, Dekorplatten)	1000 m ²	671	904	839	5
		1000 EUR	8 016	7 651	6 845	
2662 10 900	- Gipsbauplatten, Tafeln, Dielen, Fliesen u.ä. Waren, aus Gips oder aus Mischungen auf der Grundlage von Gips, ummantelt oder bewehrt mit anderen Materialien	1000 m ²	.	.	.	3
		1000 EUR	.	.	.	
2663 10 000	Frischbeton (Transportbeton)	1000 m ³	8 294	9 719	8 115	404
		1000 EUR	463 159	566 632	469 889	
	Mörtel und anderer Beton, nicht feuerfest					
	- Werk-Nassmörtel					
2664 10 002	- - Estrichmörtel	1000 m ³	14	10	8	9
		1000 EUR	1 490	950	787	
2664 10 003	- - Mauermörtel	1000 m ³	42	45	34	62
		1000 EUR	3 510	3 639	2 691	
2664 10 004	- - Putzmörtel u.a. Mörtel	1000 m ³	47	50	53	20
		1000 EUR	4 089	4 356	4 616	
2664 10 005	- Werk-Trockenmörtel	1000 t	609	767	552	41
	- - Putzmörtel	1000 EUR	84 702	108 752	79 677	
2664 10 006	- - Edelputz	1000 t	85	105	74	16
		1000 EUR	23 938	28 860	20 649	
2664 10 007	- - Mauermörtel	1000 t	377	554	384	35
		1000 EUR	26 153	38 462	25 996	
2664 10 008	- - Estrichmörtel	1000 t	408	544	409	50
		1000 EUR	72 080	92 779	75 464	
2664 10 009	- - Anderer Trockenmörtel, einschl. Putzmörtel (ohne Edelputz) und Trockenbeton	1000 t	1 376	1 004	1 299	43
		1000 EUR	51 839	67 831	50 310	
	Faserzementwaren					
	Platten, Dielen, Fliesen, Blöcke und dgl., aus Pflanzenfasern, Holzab- fällen u.ä., mit Zement, Gips oder anderen mineralischen Binde- mitteln hergestellt					
	- Dämm- und Leichtbauplatten (Masseinheit m ² auf 2,5 cm Plat- tendicke umgerechnet)					
2665 11 003	- - aus Holzwolle (ohne Verbin- dung), mit Schichten aus Hart- schaum oder Mineralfasern	1000 m ²	410	506	487	5
		1000 EUR	1 515	1 534	1 521	
2665 11 005	- - aus Holzwolle, mit Schichten aus Hartschaum, fest verbunden	1000 m ²	400	381	338	4
		1000 EUR	3 966	4 015	3 674	
2665 11 007	- - aus Holzwolle, mit Schichten aus Mineralfasern, fest verbunden	1000 m ²	79	89	66	6
		1000 EUR	2 526	2 844	2 484	

4 Produktion nach Güterarten - Deutschland

Melde-Nr.	Bezeichnung	Einheit	4. VJ 2004	3. VJ 2005	4. VJ 2005	4. VJ 2005 Anzahl Unternehmen
1	2	3	4	5	6	7
2665 11 009	- Andere Platten, Dielen, Fliesen, Blöcke u. dgl., aus anderen Fasern (Masseinheit m ² auf 2,5 cm Plattendicke umgerechnet)	1000 m ² 1000 EUR	1 304 11 725	1 712 14 116	1 578 13 842	9
2665 12 300	Platten, Dielen, Fliesen, Ziegel, Rohre, Rohrform-, Rohrverschluss- und Rohrverbindungsstücke, aus Faserzement, Cellulosezement oder dgl. - Platten, Tafeln, Fliesen, Ziegel oder dgl.	1000 m ² 1000 EUR	.	.	.	3
2665 12 500	- Rohre, Rohrform-, Rohrverschluss- und Rohrverbindungsstücke	t 1000 EUR	.	.	.	1
2665 12 900	- Andere Waren aus Faserzement, Cellulosezement oder dgl.	t 1000 EUR	3 653	5 731 4 614	5 023 3 964	4
2666 11 000	Andere Beton-, Zement-, Gips- und Kalksandsteinerzeugnisse Waren aus Gips oder aus Mischungen auf der Grundlage von Gips, a.n.g. (auch Dekorplatten) (ohne Platten, Tafeln, Dielen, Fliesen u.ä.) Waren aus Zement, Beton oder Kalksandstein (Kunststein), a.n.g. (ohne Baublöcke und Mauersteine, Dachsteine, Fliesen, vorgefertigte Bauelemente, Rohre) - Platten und Dielen für Wände und Decken	t 1000 EUR	- -	- -	- -	-
2666 12 001	- - aus Leichtbeton	1000 m ² 1000 EUR	90 2 818	115 3 087	279 2 794	4
2666 12 002	- - aus Porenbeton	1000 m ² 1000 EUR	571 11 941	686 14 416	548 11 508	5
2666 12 003	- - aus Normal- und Schwerbeton	1000 m ² 1000 EUR	411 11 572	563 15 634	494 14 123	10
2666 12 004	- Deckensteine aus Leicht-, Normal- und Schwerbeton	t 1000 EUR	.	-	-	-
2666 12 006	- Eisenbahnschwellen	t 1000 EUR	197 185 39 078	314 183 47 380	270 366 39 537	5
2666 12 007	- Stahl- und Spannbetonmasten	t 1000 EUR	.	.	.	2
2666 12 009	- Andere Waren aus Zement, Beton oder Kalksandstein (Kunststein), a.n.g.	t 1000 EUR	208 703 51 919	224 265 .	224 426 .	26
2670 11 000	Naturwerksteinerzeugnisse, a.n.g. Bearbeiteter Marmor, Travertin und Alabaster	t 1000 EUR	40 740 27 105	45 378 29 204	48 947 30 202	63
2670 12 100	Pflastersteine und Platten, Bordsteine, Fliesen, Würfel aus Naturstein; andere bearbeitete Kalksteine, Granit, Werksteine, Tonschiefer - Pflastersteine, Bordsteine und Pflasterplatten, aus Naturwerkstein (ohne Schiefer)	t 1000 EUR	17 311 1 994	21 527 1 856	17 632 1 286	13
2670 12 300	- Fliesen, Würfel u. dgl., Körnungen, Splitter und Mehl aus Natursteinen (einschl. Schiefer), künstlich gefärbt, für Mosaik	t 1000 EUR	1 104 846 7 024	1 330 707 8 692	1 107 648 6 651	5
2670 12 400	- Andere bearbeitete Kalksteine	t 1000 EUR	8 027	8 401	7 835	17
2670 12 600	- Bearbeiteter Granit	t 1000 EUR	31 145 35 891	35 562 37 188	28 093 33 024	62
2670 12 800	- Andere bearbeitete Werksteine	t 1000 EUR	17 360 18 145	30 386 24 380	21 967 20 725	31
2670 12 900	- Bearbeiteter Tonschiefer und Waren aus Tonschiefer oder aus Pressschiefer	t 1000 EUR	2 514 1 866	2 845 2 160	1 871	4
2670 13 000	Steinbearbeitungsleistungen (z.B. Gravieren oder Beschriften von Natursteinen)	1000 EUR	1 266	628	450	4

4 Produktion nach Güterarten - Deutschland

Melde-Nr.	Bezeichnung	Einheit	4. VJ 2004	3. VJ 2005	4. VJ 2005	4. VJ 2005 Anzahl Unternehmen
1	2	3	4	5	6	7
	Mühlsteine, Steine zum Zerfasern, Poliersteine und Schleifwerkzeuge					
	Mühl- und Mahlsteine, Schleifkörper, Wetz- und Poliersteine					
2681 11 100	- Mühlsteine und Steine zum Mahlen, Zerfasern oder Brechen	t	.	.	.	1
		1000 EUR	.	.	.	
2681 11 200	- Schleifkörper aus agglomerierten synthetischen oder natürlichen Diamanten	t	124	126	119	18
		1000 EUR	19 545	19 532	18 786	
	- Schleifkörper aus anderen agglomerierten Schleifstoffen	t	6 366	6 323	6 233	12
2681 11 300	- - mit Kunstharzbindung, mit Faserstoffverstärkung	1000 EUR	26 274	26 110	25 727	
2681 11 400	- - mit Kunstharzbindung, ohne Faserstoffverstärkung	t	2 544	2 654	2 316	15
		1000 EUR	14 447	15 417	12 485	
2681 11 500	- - mit keramischer oder Silikatbindung	t	5 040	5 276	4 742	20
		1000 EUR	36 279	39 078	34 551	
	- Andere Schleifkörper aus anderen agglomerierten Schleifstoffen	t	383	481	455	10
2681 11 603	- - mit anderen Bindungen	1000 EUR	4 062	5 157	4 786	
2681 11 609	- - Andere Schleifkörper aus agglomerierten natürlichen Schleifstoffen, a.n.g.	t	74	70	68	7
		1000 EUR	17 596	16 688	15 761	
2681 11 700	- Schleifkörper aus Naturstein	t	-	-	-	-
		1000 EUR	-	-	-	
2681 11 800	- Wetz- oder Poliersteine zum Handgebrauch	t	.	.	.	1
		1000 EUR	.	.	.	
	Natürliche oder künstliche Schleifstoffe, in Pulver- oder Körnerform					
2681 12 300	- auf einer Unterlage aus Gewebe aus Spinnstoffen	1000 m ²	7 522	6 736	7 561	7
		1000 EUR	59 374	52 846	59 710	
2681 12 500	- auf einer Unterlage aus Papier oder Pappe	1000 m ²	7 315	9 430	9 009	9
		1000 EUR	21 996	29 416	26 751	
	- auf einer Unterlage aus anderen Stoffen	1000 m ²	149	50	.	3
2681 12 903	- - auf Kombination aus Papier und Gewebe (Schleifkombination)	1000 EUR	1 512	.	887	
2681 12 904	- - Lamellenschleifkörper u. -stifte (Flap wheels)	1000 m ²	.	.	.	1
		1000 EUR	.	.	.	
2681 12 906	- - Fächerschleifscheiben (Flap discs)	1000 m ²	.	.	.	2
		1000 EUR	.	.	.	
2681 12 908	- - auf Vulkanfiber und auf anderen Stoffen, a.n.g.	1000 m ²	692	724	842	6
		1000 EUR	9 743	9 914	11 598	
2681 90 000	Installation, Reparatur und Instandhaltung von Mühl-, Mahl-, Poliersteinen und mineralischen Schleifkörpern	1000 EUR	-	-	-	-
	Mineralerzeugnisse, a.n.g.					
	Waren auf der Grundlage von Asbest und Magnesiumcarbonat, mineralischen Stoffen oder Zellstoff, auch in Verbindung mit Spinn- oder anderen Stoffen					
2682 11 680	- Bearbeitete Asbestfasern; Mischungen auf der Grundlage von Asbest und Magnesiumcarbonat	t	-	-	-	-
		1000 EUR	-	-	-	
2682 11 700	- Dichtungsmaterial aus zusammengepressten Asbestfasern und Elastomeren, in Platten oder Rollen	t	.	.	.	2
		1000 EUR	.	.	.	
2682 11 720	- Andere Waren aus Asbest oder aus Mischungen auf der Grundlage von Asbest und Magnesiumcarbonat (z.B. Gewebe, Gewirke, Bekleidung, Schuhe u. Kopfbedeckungen; ohne Dichtungsmaterial aus zusammengepressten Asbestfasern und Elastomeren, in Platten o. Rollen)	t	.	.	.	1
		1000 EUR	.	.	.	
	- Reibungsbeläge (z.B. Platten, Rollen, Streifen), nicht montiert, für Bremsen, Kupplungen u.dgl., auf der Grundlage von Asbest, anderen mineralischen Stoffen oder Zellstoff, auch in Verbindung mit Spinnstoffen o.a. Stoffen	t	12 048	11 949	11 424	11
2682 11 930	- - Bremsbeläge und Bremsklötze	1000 EUR	99 371	96 431	94 718	

4 Produktion nach Güterarten - Deutschland

Melde-Nr.	Bezeichnung	Einheit	4. VJ 2004	3. VJ 2005	4. VJ 2005	4. VJ 2005 Anzahl Unternehmen
1	2	3	4	5	6	7
2682 11 950	- - Reibungsbeläge für Kupplungen u. dgl. (ohne solche für Bremsen)	t 1000 EUR	1 424 14 204	1 563 14 855	1 361 13 046	5
	Waren aus Asphalt o.ä. Stoffen					
	- Dach- und Dichtungsbahnen u.a.					
	Waren, aus Asphalt o.ä. Stoffen, in Rollen					
2682 12 531	- - - aus Rohdachpappe	1000 m ² 1000 EUR	5 099 4 746	7 521 7 934	4 885 5 092	8
2682 12 533	- - - aus Glasvlies	1000 m ² 1000 EUR	2 463 2 111	3 422 2 963	2 623 2 310	12
2682 12 535	- - - Schweiß- und Schmelzbahnen	1000 m ² 1000 EUR	9 132 14 896	11 538 19 613	10 101 17 789	13
2682 12 537	- - - Polymerbitumenbahnen	1000 m ² 1000 EUR	19 179 49 926	26 719 71 342	20 907 57 192	15
2682 12 539	- - - Andere Dach- und Dichtungsbahnen	1000 m ² 1000 EUR	8 076 18 104	9 189 19 336	7 689 17 553	14
2682 12 590	- - Andere Waren in Rollen	1000 m ² 1000 EUR	.	.	.	1
2682 12 900	- Andere Waren aus Asphalt o.ä. Stoffen (ohne solche in Rollen)	t 1000 EUR	.	10 103 4 581	.	4
	Bituminöse Mischungen auf der Grundlage von Naturasphalt, Naturbitumen u.ä. (z.B. Asphaltmastix, Verschnittbitumen)					
2682 13 001	- Mischungen auf der Grundlage teerhaltiger Bindemittel	t 1000 EUR	1 219 488 44 706	1 319 337 54 131	1 213 073 47 807	16
2682 13 003	- Bituminöse Mischungen auf der Grundlage von Fluxbitumen oder Bitumenemulsionen	t 1000 EUR	2 269 983 96 683	3 424 853 144 811	2 939 377 116 296	40
2682 14 000	Künstlicher Graphit; kolloider oder halbkolloider Graphit; Zubereitungen auf der Grundlage von Graphit o.a. Kohlenstoffen	t 1000 EUR	16 513	24 812	21 779	6
2682 15 000	Künstlicher Korund	t 1000 EUR	18 952 21 914	17 547 21 936	16 489 20 888	4
	Mineralische Wollen, geblähte mineralische Erzeugnisse, Mischungen aus mineralischen Stoffen, andere Waren aus mineralischen Stoffen, a.n.g.					
2682 16 100	- Hüttenwolle, Steinwolle u.ä. mineralische Wollen, auch miteinander gemischt, lose, in Platten oder in Rollen	t 1000 EUR	122 808 78 825	138 156 90 430	127 071 83 328	7
2682 16 200	- Geblähter Vermiculit, geblähter Ton, Schaum Schlacke u.ä. geblähte mineralische Erzeugnisse, auch miteinander gemischt	t 1000 EUR	94 767 10 777	113 380 13 746	114 990 12 952	6
2682 16 300	- Mischungen und Waren aus mineralischen Stoffen zu Wärme-, Kälte- oder Schallschutzzwecken (ohne Waren aus Faser- oder Cellulosezement und ohne keramische Waren)	t 1000 EUR	98 201 40 504	115 424 50 710	100 810 47 216	12
2682 16 500	- Bearbeiteter Glimmer und Glimmerwaren, auch auf Unterlagen	t 1000 EUR	-	-	-	-
2682 16 700	- Waren aus Graphit oder anderem Kohlenstoff, nicht für elektrotechnische Zwecke	t 1000 EUR	910 28 705	666 21 338	713 22 070	6
2682 16 800	- Waren aus Torf	t 1000 EUR	.	.	.	1
2682 16 900	- Andere Waren aus Steinen oder anderen mineralischen Stoffen, a.n.g.	t 1000 EUR	65 270 28 623	58 559 30 511	54 079 31 418	19
2699 00 000	Veredlung von Erzeugnissen dieser Güterabteilung	1000 EUR	117 366	109 767	107 853	54
	Metalle und Halbzeug daraus					
	Roheisen, Rohstahl und Walzstahl sowie Ferrolegierungen					
2710 01 100	Roh- und Spiegeleisen, in Masseln, Blöcken o. a. Rohformen; Eisenschwamm, in Stücken, Pellets o.ä. Formen	t t 1000 EUR	7 478 184 414 049 77 488	6 589 665 377 660 61 417	7 331 250 368 005 83 742	8 5
	darunter zum Absatz bestimmt					

4 Produktion nach Güterarten - Deutschland

Melde-Nr.	Bezeichnung	Einheit	4. VJ 2004	3. VJ 2005	4. VJ 2005	4. VJ 2005 Anzahl Unternehmen
1	2	3	4	5	6	7
	Rohstahl in Blöcken, im Strangguss oder als Flüssigstahl für Stahlguss; gewalztes Halbzeug					
2710 01 210	- Blöcke, Strangguss, Flüssigstahl, aus unlegiertem Stahl	t	3 245 608	3 198 613	3 340 963	17
	- in Elektroöfen erzeugt	t	1 530 443	1 486 929	1 558 395	9
	darunter zum Absatz bestimmt	1000 EUR	310 410	.	.	
2710 01 220	- Blöcke, Strangguss, Flüssigstahl, aus legiertem Stahl (ohne nicht-rostenden oder hitzebeständigen Stahl)	t	5 119 620	4 109 812	4 626 795	8
	- nicht in Elektroöfen erzeugt	t	500 971	391 758	351 165	7
	darunter zum Absatz bestimmt	1000 EUR	172 181	130 741	121 424	
2710 01 310	- Blöcke, Strangguss, Flüssigstahl, aus unlegiertem Stahl	t	788 737	815 857	850 915	16
	- in Elektroöfen erzeugt	t	294 329	378 922	394 663	9
	darunter zum Absatz bestimmt	1000 EUR	103 346	185 619	194 920	
2710 01 320	- Blöcke, Strangguss, Flüssigstahl, aus legiertem Stahl (ohne nicht-rostenden oder hitzebeständigen Stahl)	t	1 521 819	1 553 469	1 613 985	5
	- nicht in Elektroöfen erzeugt	t	.	.	.	1
	darunter zum Absatz bestimmt	1000 EUR	.	.	.	
2710 01 410	- Blöcke, Strangguss, Flüssigstahl, aus nichtrostendem oder hitzebeständigem Stahl	t	41 392	53 734	46 959	11
	- in Elektroöfen erzeugt	t	38 174	60 662	53 327	7
	darunter zum Absatz bestimmt	1000 EUR	.	.	.	
2710 01 420	- Blöcke, Strangguss, Flüssigstahl, aus nichtrostendem oder hitzebeständigem Stahl	t	226 331	384 029	227 856	3
	- nicht in Elektroöfen erzeugt	t	.	.	.	1
	darunter zum Absatz bestimmt	1000 EUR	.	.	.	
2710 01 900	- Gewalztes Halbzeug	t	621 362	510 553	412 484	13
	darunter zum Absatz bestimmt	1000 EUR	557 797	443 384	343 814	12
			209 092	181 991	153 155	
	Warmgewalzte Flach- und Langerzeugnisse; Walzdraht, Betonstahl; warmgewalzte und geschweißte Profile; Spundwunderzeugnisse, Oberbaumaterial aus Stahl					
2710 02 110	- Flacherzeugnisse, warmgewalzt, in Rollen	t	6 315 409	5 366 177	5 868 792	9
	- Warmbreitband mit einer Breite von 600 mm oder mehr	t	2 669 764	2 411 082	2 568 556	8
	darunter zum Absatz bestimmt	1000 EUR	567 452	695 253	737 803	
2710 02 120	- Flacherzeugnisse, warmgewalzt, in Rollen	t	383 582	414 412	377 533	12
	- Bandstahl mit einer Breite von weniger als 600 mm	t	190 723	254 600	228 906	12
	darunter zum Absatz bestimmt	1000 EUR	.	.	.	
2710 02 210	- Blech, auf Warmbreitbandstraßen gewalzt	t	.	.	.	7
	- Blech, auf Warmbreitbandstraßen gewalzt	t	75 849	92 521	94 874	7
	darunter zum Absatz bestimmt	1000 EUR	.	.	.	
2710 02 220	- Blech, auf Warmbreitbandstraßen gewalzt	t	758 853	874 708	906 924	10
	- Breitflachstahl, Quartoblech	t	736 408	849 465	879 140	10
	darunter zum Absatz bestimmt	1000 EUR	387 165	620 703	655 283	
2710 02 310	- Blech, auf Warmbreitbandstraßen gewalzt	t	.	.	.	11
	- Walzdraht, warmgewalzt	t	1 547 893	1 444 463	1 488 282	10
	darunter zum Absatz bestimmt	1000 EUR	580 587	498 135	504 272	
2710 02 410	- Betonstahl, anderer Stab- und Flachstahl, warmgewalzt; leichte und schwere Profile	t	520 337	631 818	565 914	10
	- Betonstahl in Stäben, warmgewalzt	t	169 405	181 590	170 612	10
	darunter zum Absatz bestimmt	1000 EUR	.	.	.	
2710 02 420	- Betonstahl, anderer Stab- und Flachstahl, warmgewalzt	t	490 232	412 525	421 337	12
	darunter zum Absatz bestimmt	1000 EUR	349 152	313 790	342 992	10
2710 02 430	- Leichtere Profile, warmgewalzt, mit einer Höhe von weniger als 80 mm und Winkel	t	41 373	35 919	34 296	3
	darunter zum Absatz bestimmt	1000 EUR	41 586	37 916	37 646	3
2710 02 440	- Schwere Profile (U-, I-, H-Profile), Breitflanschträger, Grubenausbau-profile, Formstahl u.a. Träger, mit einer Höhe von 80 mm u. mehr	t	476 970	492 584	547 092	6
	darunter zum Absatz bestimmt	1000 EUR	246 741	210 814	246 402	6
2710 02 510	- Spundwunderzeugnisse, warmgewalzt, und Oberbaumaterial für Bahnen	t	.	.	.	2
	- Spundwunderzeugnisse, warmgewalzt	t	.	.	.	2
	darunter zum Absatz bestimmt	1000 EUR	.	.	.	

4 Produktion nach Güterarten - Deutschland

Melde-Nr.	Bezeichnung	Einheit	4. VJ 2004	3. VJ 2005	4. VJ 2005	4. VJ 2005
						Anzahl Unternehmen
1	2	3	4	5	6	7
2710 02 520	- - Oberbaumaterial für Bahnen, z.B. Schienen, Schwellen, Material für Kreuzungen und Weichen, Laschen, Unterlagsplatten darunter zum Absatz bestimmt	t	118 984	129 863	116 034	9
		t	118 984	129 863	116 034	9
		1000 EUR	57 846	68 400	61 791	
2710 02 600	- Geschweißte Profile aus Stahl darunter zum Absatz bestimmt	t	.	.	.	3
		t	.	.	.	3
		1000 EUR	.	.	.	
2710 03 100	- Kaltgewalzte und oberflächenveredelte Flacherzeugnisse, mit einer Breite von 600 mm oder mehr - Kaltgewalzte Bleche in Rollen oder Tafeln darunter zum Absatz bestimmt	t	2 309 613	2 658 151	2 132 722	13
		t	1 069 550	869 652	982 334	13
		1000 EUR	830 379	724 208	769 295	
2710 03 200	- Elektroblech und -band, in Rollen oder Tafeln darunter zum Absatz bestimmt	t	.	.	.	4
		t	95 742	77 304	87 102	4
		1000 EUR	65 851	76 318	88 607	
2710 03 300	- Weißblech, verzinnertes Blech, ECCS-Blech darunter zum Absatz bestimmt	t	.	.	.	1
		t	.	.	.	1
		1000 EUR	.	.	.	
2710 03 400	- Schmelztauchveredelte Bleche darunter zum Absatz bestimmt	t	.	.	.	6
		t	1 397 900	1 376 758	1 415 134	6
		1000 EUR	660 903	684 663	687 908	
2710 03 500	- Elektrolytisch veredelte Bleche darunter zum Absatz bestimmt	t	.	.	.	5
		t	336 533	361 824	346 019	5
		1000 EUR	166 573	197 598	191 238	
2710 03 600	- Organisch beschichtete Bleche darunter zum Absatz bestimmt	t	294 445	354 078	333 212	3
		t	294 445	354 078	333 212	3
		1000 EUR	208 144	271 224	249 815	
2710 06 100	- Schmiedetes Halbzeug, Stäbe und Profile, aus Stahl - Halbzeug darunter zum Absatz bestimmt	t	.	.	.	5
		t	.	2 668	1 138	4
		1000 EUR	7 405	10 407	3 802	
2710 06 200	- Stäbe darunter zum Absatz bestimmt	t	88 316	94 992	80 823	17
		t	81 643	86 233	72 511	17
		1000 EUR	118 354	141 526	141 172	
2710 06 300	- Profile darunter zum Absatz bestimmt	t	.	.	.	2
		t	.	.	.	2
		1000 EUR	.	.	.	
2710 07 000	Körner und Pulver, aus Roheisen, Spiegeleisen, Eisen oder Stahl darunter zum Absatz bestimmt	t	.	.	.	11
		t	31 424	26 095	25 054	10
		1000 EUR	36 078	24 113	25 249	
2710 08 000	Ferrolegierungen darunter zum Absatz bestimmt	t	.	.	.	7
		t	12 803	10 310	10 364	7
		1000 EUR	31 069	20 998	22 198	
2710 09 100	Schlacke, Zunder, Abfälle und Schrott aus Eisen oder Stahl - Granulierte Schlacke (Schlackensand) u. andere Schlacken, Zunder u.a. Abfälle der Eisen- u. Stahlherstellung darunter zum Absatz bestimmt	t	.	2 190 092	1 993 684	13
		t	913 073	1 896 815	1 656 452	10
		1000 EUR	9 065	15 334	12 923	
2710 09 200	- Abfälle, Abfallblöcke und Schrott aus Eisen oder Stahl darunter zum Absatz bestimmt	t	.	.	.	35
		t	170 782	136 236	146 454	31
		1000 EUR	36 830	23 881	24 101	
2721 10 000	Rohre, Rohrform-, Rohrverschluss- und Rohrverbindungsstücke, aus Gusseisen Rohre und Hohlprofile darunter zum Absatz bestimmt	t	39 130	59 890	49 193	5
		t	39 130	59 890	49 193	5
		1000 EUR	34 545	54 660	45 199	
2721 20 330	- aus nicht verformbarem Gusseisen - - für Druckrohre darunter zum Absatz bestimmt	t	.	.	.	1
		t	.	.	.	1
		1000 EUR	.	.	.	
2721 20 350	- - Andere Rohrform-, Rohrverschluss- und Rohrverbindungsstücke darunter zum Absatz bestimmt	t	1 582	2 278	2 096	5
		t	1 582	2 278	2 096	5
		1000 EUR	.	.	.	
2721 20 500	- aus verformbarem Gusseisen darunter zum Absatz bestimmt	t	3 777	3 878	3 791	5
		t	3 777	3 878	3 791	5
		1000 EUR	11 004	10 457	10 145	
2721 20 700	- aus Stahlguß darunter zum Absatz bestimmt	t	.	.	.	1
		t	.	.	.	1
		1000 EUR	.	.	.	

4 Produktion nach Güterarten - Deutschland

Melde-Nr.	Bezeichnung	Einheit	4. VJ 2004	3. VJ 2005	4. VJ 2005	4. VJ 2005 Anzahl Unternehmen
1	2	3	4	5	6	7
2722 10 100	Stahlrohre, Rohrform-, Rohrverschluss- und Rohrverbindungsstücke, aus Eisen oder Stahl Rohre und Hohlprofile, aus Eisen oder Stahl (ohne solche aus Gusseisen) - Rohre und Hohlprofile, nahtlos, aus nichtrostendem Stahl darunter zum Absatz bestimmt	t t 1000 EUR	* 29 782 29 782 81 953	20 329 20 329 48 906	23 189 23 189 61 083	18 18
2722 10 210	- - Präzisionsrohre und -hohlprofile darunter zum Absatz bestimmt	t t 1000 EUR	* 54 393 54 393 87 306	52 699 52 699 99 792	46 513 46 513 89 323	9 9
2722 10 230	- - andere Rohre und Hohlprofile darunter zum Absatz bestimmt	t t 1000 EUR	* 7 935 7 935 11 128	4 864 4 864 6 552	5 124 5 124 6 852	5 5
2722 10 410	- - mit einem äußeren Durchmesser von 168,3 mm oder weniger darunter zum Absatz bestimmt	t t 1000 EUR	* 207 313 181 422	193 896 202 028	204 343 203 062	6 6
2722 10 430	- - mit einem äußeren Durchmesser von 168,3 mm bis 406,4 mm darunter zum Absatz bestimmt	t t 1000 EUR	*	2 2
2722 10 450	- - mit einem äußeren Durchmesser von mehr als 406,4 mm darunter zum Absatz bestimmt	t t 1000 EUR	*	1 1
2722 10 610	- - Rohre aus Eisen oder Stahl (ohne solche aus Gusseisen), mit kreisförmigem inneren und äußeren Querschnitt und einem äußeren Durchmesser von mehr als 406,4 mm, geschweisst, genietet - - längsnahtgeschweißte Rohre darunter zum Absatz bestimmt	t t 1000 EUR	* 284 164 324 303	. 391 939	. 386 080	26 26
2722 10 650	- - spiralnahtgeschweißte, genietete o. ä. geschlossene Rohre darunter zum Absatz bestimmt	t t 1000 EUR	* 31 492 31 492 24 095	38 495 38 495 37 014	43 631 43 631 38 872	6 6
2722 10 700	- Rohre und Hohlprofile, mit aneinander gefügten Rändern, geschweißst, genietet o.ä. geschlossen, mit einem äußeren Durchmesser von 406,4 mm oder weniger, aus nichtrostendem Stahl darunter zum Absatz bestimmt	t t 1000 EUR	* 5 265 36 081	16 374 80 541	16 924 81 400	26 26
2722 10 810	- - Präzisionsrohre und -hohlprofile, mit aneinander gefügten Rändern, geschweißst, genietet o.ä. geschlossen, mit einem äußeren Durchmesser von 406,4 mm oder weniger, aus anderem als nichtrostendem Stahl - - kaltgezogen o.a. kaltfertiggestellt, mit kreisförmigem Querschnitt, mit einer Wanddicke von 2 mm oder weniger darunter zum Absatz bestimmt	t t 1000 EUR	* 38 102 48 435	34 451 47 273	33 220 47 248	20 20
2722 10 830	- - kaltgezogen o.a. kaltfertiggestellt, mit kreisförmigem Querschnitt, mit einer Wanddicke von mehr als 2 mm darunter zum Absatz bestimmt	t t 1000 EUR	* 51 665 62 025	48 317 67 629	50 221 67 870	12 12
2722 10 850	- - kaltgezogen o.a. kaltfertiggestellt, mit nicht kreisförmigem Querschnitt darunter zum Absatz bestimmt	t t 1000 EUR	* 31 436 30 645	35 966 35 363	34 160 32 722	8 8
2722 10 910	- - Rohre und Hohlprofile, mit aneinander gefügten Rändern, geschweißst, genietet o.ä. geschlossen, mit einem äußeren Durchmesser von 406,4 mm oder weniger, aus anderem als Präzisionsanwendungen, - - nicht kaltgezogen o.a. kaltfertiggestellt, mit kreisförmigem Querschnitt darunter zum Absatz bestimmt	t t 1000 EUR	* 82 783 82 783 62 968	97 564 97 564 79 272	85 455 85 455 67 709	20 20

4 Produktion nach Güterarten - Deutschland

Melde-Nr.	Bezeichnung	Einheit	4. VJ 2004	3. VJ 2005	4. VJ 2005	4. VJ 2005	
						Anzahl Unternehmen	
1	2	3	4	5	6	7	
2722 10 930	- - nicht kaltgezogen o.a. kaltfertiggestellt, mit nicht kreisförmigem Querschnitt darunter zum Absatz bestimmt	t	*	4 179	.	.	5
		t		4 179	.	.	5
	Flansche, Form-, Verschluss- und Verbindungsstücke, Bogen und Winkel, aus Stahl, nicht gegossen	1000 EUR		3 345	3 693	3 500	
2722 20 100	- Flansche darunter zum Absatz bestimmt	t	*	18 358	18 730	19 737	27
		t		18 358	18 730	19 737	27
		1000 EUR		56 347	67 469	64 466	
2722 20 300	- Form-, Verschluss- und Verbindungsstücke mit Gewinde, nicht zum Stumpfschweißen darunter zum Absatz bestimmt	t	*	.	4 229	3 773	15
		t		4 542	4 229	3 773	15
		1000 EUR		30 849	28 889	25 052	
2722 20 500	- Form-, Verschluss- und Verbindungsstücke ohne Gewinde, nicht zum Stumpfschweißen darunter zum Absatz bestimmt	t	*	7 979	7 486	8 723	26
		t		7 979	7 486	8 723	26
		1000 EUR		60 763	55 698	63 811	
2722 20 730	- - Bogen und Winkel darunter zum Absatz bestimmt	t	*	4 811	5 607	4 781	19
		t		4 811	5 607	4 781	19
		1000 EUR		20 889	26 241	21 815	
2722 20 750	- - Andere Form-, Verschluss- und Verbindungsstücke darunter zum Absatz bestimmt	t	*	.	.	.	26
		t		4 440	4 705	.	26
	Anderer Stabstahl, aus Eisen oder nichtlegiertem Stahl	1000 EUR		30 688	33 348	30 548	
2731 10 130	- - aus Automatenstahl darunter zum Absatz bestimmt	t	*	29 778	46 594	39 331	14
		t		29 778	46 594	39 331	14
		1000 EUR		28 751	40 091	36 335	
2731 10 150	- - aus nichtlegiertem Stahl, mit einem Kohlenstoffgehalt von weniger als 0,25 GHT (ohne Flachstahl) darunter zum Absatz bestimmt	t	*	97 552	88 103	84 868	12
		t		97 552	88 103	84 868	12
		1000 EUR		74 157	70 477	69 315	
2731 10 300	- Flachstahl aus nichtlegiertem Stahl, mit einem Kohlenstoffgehalt von weniger als 0,25 GHT darunter zum Absatz bestimmt	t	*	18 441	15 336	19 716	3
		t		18 441	15 336	19 716	3
		1000 EUR		11 595	10 629	12 763	
2731 10 500	- Anderer Stabstahl, kaltfertig- gestellt, aus nichtlegiertem Stahl, plattiert, überzogen oder bearbeitet darunter zum Absatz bestimmt	t	*	.	.	.	2
		t		.	.	.	2
		1000 EUR		.	.	.	
2731 10 600	- Anderer Stabstahl, nur kaltthergesteilt oder nur kaltfertiggestellt, mit einem Kohlenstoffgehalt von 0,25 GHT oder mehr, bis unter 0,6 GHT darunter zum Absatz bestimmt	t	*	.	23 857	20 141	10
		t		.	23 857	20 141	10
		1000 EUR		18 254	19 708	17 288	
2731 10 700	- Anderer Stabstahl, nur kaltthergesteilt oder nur kaltfertiggestellt, mit einem Kohlenstoffgehalt von 0,6 GHT oder mehr darunter zum Absatz bestimmt	t	*	2 862	2 846	2 561	8
		t		2 862	2 846	2 561	8
	Profile aus unlegiertem Stahl; Stäbe und Flachstahl, aus Schnellarbeits- stahl, Mangan-Silicium-Stahl und aus anderem legierten Stahl, kaltfertig- gestellt	1000 EUR		4 025	4 199	3 653	
2731 20 100	- Profile aus unlegiertem Stahl darunter zum Absatz bestimmt	t	*	.	.	.	9
		t		10 145	12 579	13 034	8
		1000 EUR		11 787	12 983	13 150	
2731 20 200	- - Stäbe und Flachstahl darunter zum Absatz bestimmt	t	*	.	.	.	2
		t		.	.	.	2
		1000 EUR		.	.	.	
2731 20 300	- - aus Mangan-Silicium-Stahl darunter zum Absatz bestimmt	t	*	-	-	-	-
		t		-	-	-	-
		1000 EUR		-	-	-	
2731 20 530	- - aus anderem legierten Stahl, nicht plattiert, überzogen oder bearbeitet darunter zum Absatz bestimmt	t	*	2 710	2 130	2 520	3
		t		2 710	2 130	2 520	3
		1000 EUR		2 511	2 008	2 428	

4 Produktion nach Güterarten - Deutschland

Melde-Nr.	Bezeichnung	Einheit	4. VJ 2004	3. VJ 2005	4. VJ 2005	4. VJ 2005
						Anzahl Unternehmen
1	2	3	4	5	6	7
2731 20 550	- - - aus Werkzeugstahl darunter zum Absatz bestimmt	t t 1000 EUR	* 975 975 2 811	784 784 2 901	689 689 2 314	3 3
2731 20 570	- - - aus anderem legierten Stahl darunter zum Absatz bestimmt	t t 1000 EUR	* 23 711 23 711 26 137	22 677 22 677 26 260	20 273 20 273 24 094	11 11
2731 20 700	- - aus anderem legierten Stahl (ohne nichtrostenden Stahl), plattiert, überzogen oder bearbeitet darunter zum Absatz bestimmt	t t 1000 EUR	*	2 2
2731 30 300	Stäbe, Flachstahl und Profilstäbe aus nichtrostendem oder aus anderem legierten Stahl, kaltfertiggestellt - kaltfertiggestellt, aus nichtrostendem Stahl darunter zum Absatz bestimmt	t t 1000 EUR	* 8 754 8 754 29 866	8 563 8 563 33 205	7 977 7 977 29 083	10 10
2731 30 500	- Profilstäbe, nur kalthergestellt oder nur kaltfertiggestellt, aus anderem legierten Stahl (ohne nichtrostenden Stahl) darunter zum Absatz bestimmt	t t 1000 EUR	* 9 280 9 280 19 061	8 684 8 684 18 289	9 176 9 176 18 154	8 8
2732 10 110	Kaltgewalztes Elektroband und Elek- trospaltband, Bandstahl, Spaltband, Kaltband und -spaltband, aus Stahl, mit einer Breite von weniger als 600 mm - Kaltgewalzter Bandstahl aus Stahl, Kaltband mit einer Breite von weniger als 600 mm - - Kaltgewalzter Bandstahl, aus unlegiertem Stahl, mit einem Kohlenstoffgehalt von weniger als 0,25 GHT (ohne Elektroband), durch Längsteilen hergestellt darunter zum Absatz bestimmt	t t 1000 EUR	* 298 461 209 529	. . 221 819	. . 211 251	22 22
2732 10 120	- - - aus unlegiertem Stahl, mit einem Kohlenstoffgehalt von mehr als 0,25 GHT bis unter 0,6 GHT darunter zum Absatz bestimmt	t t 1000 EUR	* 101 591 86 880	87 052 92 109	78 319 83 964	14 14
2732 10 140	- - - aus unlegiertem Stahl, mit einem Kohlenstoffgehalt von 0,6 GHT oder mehr darunter zum Absatz bestimmt	t t 1000 EUR	* 62 944 72 973	57 556 79 916	60 227 82 429	14 14
2732 10 160	- - - aus legiertem Stahl (ohne nichtrostenden Stahl und Elektroband) darunter zum Absatz bestimmt	t t 1000 EUR	* 31 723 31 723 34 984	28 285 28 285 38 329	31 964 31 964 38 373	7 7
2732 10 180	- - - aus nicht rostendem Stahl darunter zum Absatz bestimmt	t t 1000 EUR	* 13 679 13 679 54 586	14 028 14 028 59 018	13 580 13 580 57 026	9 9
2732 10 220	- Kaltgewalztes Spaltband, Elektro- band und Elektrospaltband, mit ei- ner Breite von weniger als 600 mm, durch Längsteilen hergestellt - - Kaltgewalztes Spaltband aus unlegiertem und legiertem Stahl (ohne nichtrostenden Stahl und ohne Elektroband) darunter zum Absatz bestimmt	t t 1000 EUR	* . . 49 824	94 268 94 268 49 555	89 805 89 805 43 564	12 12
2732 10 240	- - Kaltgewalztes Elektroband und Elektrospaltband, aus un- legiertem und legiertem Stahl (ohne nichtrostenden Stahl), nicht kornorientiert, mit einem Kohlenstoffgehalt von weniger als 0.25 GHT darunter zum Absatz bestimmt	t t 1000 EUR	*	6 5
2732 10 260	- - Kaltgewalztes Elektrospaltband, kornorientiert, aus legiertem Stahl darunter zum Absatz bestimmt	t t 1000 EUR	*	2 1
2732 10 280	- - Kaltgewalztes Spaltband, aus nichtrostendem Stahl darunter zum Absatz bestimmt	t t 1000 EUR	*	6 6
2732 20 120	Veredeltes Kaltband und Kaltspalt- band aus unlegiertem Stahl, mit einer Breite von weniger als 600 mm - Veredeltes Kaltband - - Plattiertes Kaltband darunter zum Absatz bestimmt	t t 1000 EUR	* . . 13 899	. . 13 542	. . 15 624	3 3

4 Produktion nach Güterarten - Deutschland

Melde-Nr.	Bezeichnung	Einheit	4. VJ 2004	3. VJ 2005	4. VJ 2005	4. VJ 2005	
						Anzahl Unternehmen	
1	2	3	4	5	6	7	
2732 20 140	- - Schmelztauchveredeltes Kaltband darunter zum Absatz bestimmt	t t 1000 EUR	*	.	.	.	1 1
2732 20 160	- - Elektrolytisch mit Metallen veredeltes Kaltband darunter zum Absatz bestimmt	t t 1000 EUR	*	.	.	.	3 3
2732 20 180	- - Organisch oder anorganisch beschichtetes Kaltband darunter zum Absatz bestimmt	t t 1000 EUR	*	.	.	.	3 3
2732 20 220	- - Veredeltes Kaltspaltband, durch Längsteilen hergestellt - - Schmelztauchveredeltes Kalt- spaltband darunter zum Absatz bestimmt	t t 1000 EUR	*	.	.	.	2 2
2732 20 240	- - Elektrolytisch veredeltes Kalt- spaltband darunter zum Absatz bestimmt	t t 1000 EUR	*	.	.	.	5 5
2732 20 260	- - Organisch beschichtetes Kalt- spaltband darunter zum Absatz bestimmt	t t 1000 EUR	*	.	.	.	3 3
2733 11 300	Profile und profilierte Bleche aus flachgewalzten Erzeugnissen, kalthergestellt oder kaltfertig- gestellt, aus unlegiertem Stahl - Profile (ohne Oberflächenveredelung) darunter zum Absatz bestimmt	t t 1000 EUR	*	.	.	.	17 17
2733 11 500	- Profilierte Bleche darunter zum Absatz bestimmt	t t 1000 EUR	*	.	.	.	5 5
2733 11 700	- Profile, verzinkt oder anders oberflächenveredelt darunter zum Absatz bestimmt	t t 1000 EUR	*	.	.	.	20 20
2733 12 000	Profile aus flachgewalzten Erzeugnissen, kalthergestellt oder kaltfertiggestellt, aus nichtrostendem Stahl darunter zum Absatz bestimmt	t t 1000 EUR	*	.	.	.	14 14
2734 11 301	Draht, aus Eisen oder unlegiertem Stahl - mit einem Kohlenstoffgehalt von weniger als 0,25 GHT - - mit einem Querschnitt von 0,80 mm oder mehr - - nicht überzogen (blank) darunter zum Absatz bestimmt	t t 1000 EUR	*	.	.	.	38 33
2734 11 303	- - - verzinkt darunter zum Absatz bestimmt	t t 1000 EUR	*	.	.	.	5 5
2734 11 304	- - - anders überzogen darunter zum Absatz bestimmt	t t 1000 EUR	*	.	.	.	5 5
2734 11 306	- - - mit einem Querschnitt von weniger als 0,80 mm - - - nicht überzogen (blank) darunter zum Absatz bestimmt	t t 1000 EUR	*	.	.	.	6 6
2734 11 308	- - - verzinkt darunter zum Absatz bestimmt	t t 1000 EUR	*	.	.	.	3 3
2734 11 309	- - - anders überzogen darunter zum Absatz bestimmt	t t 1000 EUR	*	.	.	.	3 3
2734 11 503	- mit einem Kohlenstoffgehalt von 0,25 GHT oder mehr bis unter 0,6 GHT - - nicht überzogen (blank) darunter zum Absatz bestimmt	t t 1000 EUR	*	.	.	.	14 12
2734 11 505	- - verzinkt darunter zum Absatz bestimmt	t t 1000 EUR	*	.	.	.	7 5
2734 11 509	- - anders überzogen darunter zum Absatz bestimmt	t t 1000 EUR	*	.	.	.	2 2
2734 11 703	- mit einem Kohlenstoffgehalt von 0,6 GHT oder mehr - - nicht überzogen (blank) darunter zum Absatz bestimmt	t t 1000 EUR	*	.	.	.	12 12

4 Produktion nach Güterarten - Deutschland

Melde-Nr.	Bezeichnung	Einheit	4. VJ 2004	3. VJ 2005	4. VJ 2005	4. VJ 2005	
						Anzahl Unternehmen	
1	2	3	4	5	6	7	
2734 11 705	- - verzinkt	t	*	9 745	8 641	8 522	7
	darunter zum Absatz bestimmt	t		8 946	7 800	7 800	6
		1000 EUR		9 585	8 520	8 346	
2734 11 709	- - anders überzogen	t	*				5
	darunter zum Absatz bestimmt	t		13 290	12 012	12 392	5
		1000 EUR		13 551	12 032	12 331	
2734 12 300	Draht, aus nichtrostendem und aus anderem legierten Stahl	t	*		7 667	7 308	14
	- aus nichtrostendem Stahl	t		7 221	7 548	7 162	12
	darunter zum Absatz bestimmt	1000 EUR		33 493	39 702	37 117	
2734 12 503	- aus anderem legierten Stahl	t	*				8
	- - Schweißdrähte, -bänder und -stäbe, weder umhüllt noch gefüllt	t		21 409	18 975	18 455	8
	darunter zum Absatz bestimmt	1000 EUR		37 236	39 461	35 940	
2734 12 509	- - Anderer Draht	t	*				14
	darunter zum Absatz bestimmt	t		10 709	12 717	11 348	11
		1000 EUR		13 526	15 022	14 447	
2741 10 300	Silber (einschl. vergoldetem oder platinierem Silber), in Rohform oder als Pulver und als Halbzeug	kg	*				10
	- in Rohform oder als Pulver	kg		332 808	337 652	306 248	9
	darunter zum Absatz bestimmt	1000 EUR		59 588	64 552	64 337	
2741 10 500	- als Halbzeug	kg	*				15
	darunter zum Absatz bestimmt	kg		759 856	748 817	695 714	15
		1000 EUR		85 085	84 697	90 884	
2741 20 300	Gold (einschl. platinierem Gold), in Rohform oder als Pulver und als Halbzeug	kg	*				7
	- in Rohform oder als Pulver	kg		12 728	17 648	17 854	6
	darunter zum Absatz bestimmt	1000 EUR					
2741 20 500	- als Halbzeug	kg	*				15
	darunter zum Absatz bestimmt	kg		25 028	20 066	21 732	15
		1000 EUR		176 254	163 043	194 109	
2741 20 700	- Gold zu monetären Zwecken	kg	*	-	-	-	-
	darunter zum Absatz bestimmt	kg		-	-	-	-
		1000 EUR		-	-	-	
2741 30 300	Platin u.a. Edelmetalle, a.n.g., in Rohform oder als Pulver und als Halbzeug	kg	*				6
	- in Rohform oder als Pulver	kg					5
	darunter zum Absatz bestimmt	1000 EUR		40 122	42 996	58 645	
2741 30 500	- als Halbzeug	kg	*	30 786	29 841	24 229	7
	darunter zum Absatz bestimmt	kg		30 786	29 841	24 229	7
		1000 EUR		38 120	45 616	40 824	
2741 40 000	Goldplattierungen auf unedlen Metallen oder auf Silber, in Rohform oder als Halbzeug	kg	*				6
	darunter zum Absatz bestimmt	kg		232 249	233 905	198 964	6
		1000 EUR		10 776	9 617	10 050	
2741 50 300	Silberplattierungen auf unedlen Metallen; Platinplattierungen auf unedlen Metallen, auf Silber oder auf Gold, in Rohform oder als Halbzeug	kg	*				5
	- Silberplattierungen auf unedlen Metallen, in Rohform oder als Halbzeug	kg		27 454	19 508	21 934	4
	darunter zum Absatz bestimmt	1000 EUR		9 390	9 458	10 445	
2741 50 500	- Platinplattierungen auf unedlen Metallen, auf Silber oder auf Gold, in Rohform oder als Halbzeug	kg	*				2
	darunter zum Absatz bestimmt	kg					2
		1000 EUR					
2741 61 000	Abfälle und Schrott von Edelmetallen - von Gold (einschl. Goldplattierungen) (ohne andere Edelmetalle enthaltende Aschen und Rückstände (Gekrätz))	kg	*				-
		kg		-	-	-	-
		1000 EUR		-	-	-	
2741 62 000	- von Platin (einschl. Platinplattierungen und von anderen Edelmetallen oder Edelmetallplattierungen (ohne Gold))	kg	*				1
		kg					
		1000 EUR					
2742 11 300	Aluminium in Rohform, Aluminiumlegierungen	t	*				9
	- Nichtlegiertes Aluminium in Rohform	t		82 125	80 816	76 993	8
	darunter zum Absatz bestimmt	1000 EUR		100 706	101 211	107 844	
2742 11 530	- Aluminiumlegierungen	t	*				7
	- - Primäraluminium	t		115 516	98 677	105 057	7
	darunter zum Absatz bestimmt	1000 EUR		136 311	120 049	127 786	

4 Produktion nach Güterarten - Deutschland

Melde-Nr.	Bezeichnung	Einheit	4. VJ 2004	3. VJ 2005	4. VJ 2005	4. VJ 2005
						Anzahl Unternehmen
1	2	3	4	5	6	7
2742 11 550	- - Sekundäraluminium darunter zum Absatz bestimmt	t t	*	.	217 403	16 16
		1000 EUR		192 859	201 115	219 008 213 075
2742 12 000	Aluminiumoxid (ohne künstlichen Korund) darunter zum Absatz bestimmt	t t	*	.	188 771	10 10
		1000 EUR		44 177	50 256	186 462 53 237
2742 21 000	Pulver und Flitter, aus Aluminium darunter zum Absatz bestimmt	t t	*	.	5 597	5 4
		1000 EUR		5 225	49 103	5 616 54 403
2742 22 300	Stangen (Stäbe) und Profile, aus Aluminium - aus nichtlegiertem Aluminium darunter zum Absatz bestimmt	t t	*	.	.	9 9
		1000 EUR		.	5 927 5 413	1 095 7 596
2742 22 500	- aus Aluminiumlegierungen darunter zum Absatz bestimmt	t t	*	112 284	133 942	48
		1000 EUR		110 391 375 755	131 579 468 886	118 288 429 206
2742 23 300	Draht aus Aluminium - aus nichtlegiertem Aluminium darunter zum Absatz bestimmt	t t	*	5 106	7 550	7 5
		1000 EUR		1 142 2 674	1 557 3 579	1 699 4 023
2742 23 500	- aus Aluminiumlegierungen darunter zum Absatz bestimmt	t t	*	1 519	1 711	3 3
		1000 EUR		1 519 6 134	1 711 7 024	1 492 1 492 6 158
2742 24 300	Bleche und Bänder aus Aluminium, mit einer Dicke von mehr als 0,2 mm - aus nichtlegiertem Aluminium darunter zum Absatz bestimmt	t t	*	.	338 283	12 12
		1000 EUR		290 145 364 752	427 031	305 167 389 941
2742 24 500	- aus Aluminiumlegierungen darunter zum Absatz bestimmt	t t	*	332 287	371 730	20 19
		1000 EUR		455 190	501 241	331 863 459 670
2742 25 000	Folien und dünne Bänder, aus Alu- minium (auch bedruckt oder auf Papier, Pappe, Kunststoff o.ä. Unterlagen), mit einer Dicke (ohne Unterlage) von 0,2 mm oder weniger darunter zum Absatz bestimmt	t t	*	73 447	84 707	22 22
		1000 EUR		73 447 345 056	84 707 376 410	76 159 76 159 349 989
2742 26 300	Rohre aus Aluminium; Rohrform-, Rohrverschluss- und Rohrverbin- dungsstücke, aus Aluminium - Rohre aus nichtlegiertem Aluminium darunter zum Absatz bestimmt	t t	*	150	190	6 6
		1000 EUR		150 989	190 1 258	186 186 1 230
2742 26 500	- Rohre aus Aluminiumlegierungen darunter zum Absatz bestimmt	t t	*	.	.	14 14
		1000 EUR		6 763 36 578	7 175 38 361	6 782 36 733
2742 26 700	- Rohrform-, Rohrverschluss- und Rohrverbindungsstücke, aus Aluminium darunter zum Absatz bestimmt	t t	*	440	358	12 9
		1000 EUR		250 1 383	193 1 259	196 1 256
2742 31 000	Asche und Rückstände (oh. solche der Eisen- und Stahlherstellung), die überwiegend Aluminium enthalten	t	*	.	.	4
		1000 EUR		1 577	1 460	1 374
2742 32 000	Abfälle und Schrott, aus Aluminium	t	*	6 117	13 516	18
		1000 EUR		6 786	16 882	12 123 16 024
2743 11 300	Blei, in Rohform - raffiniert darunter zum Absatz bestimmt	t t	*	86 537	80 386	5 5
		1000 EUR		86 537 72 311	80 386 67 223	72 147 72 147 70 033
2743 11 500	- mit Antimon darunter zum Absatz bestimmt	t t	*	9 437	9 081	3 3
		1000 EUR		9 437 7 536	9 081 7 232	9 271 9 271 8 490
2743 11 900	- Anderes Blei (z.B. Werkblei) darunter zum Absatz bestimmt	t t	*	14 190	12 819	5 5
		1000 EUR		14 190 9 178	12 819 4 800	12 976 12 976 6 384
2743 12 300	Zink, in Rohform - raffiniert darunter zum Absatz bestimmt	t t	*	.	.	5 5
		1000 EUR		86 807 76 763	.	. 97 066
2743 12 500	- in Rohform, Zinklegierungen darunter zum Absatz bestimmt	t t	*	17 717	18 801	10 10
		1000 EUR		17 717 19 651	18 801 23 684	18 809 18 809 27 226
2743 13 300	Zinn, in Rohform - nichtlegiert darunter zum Absatz bestimmt	t t	*	-	-	- -
		1000 EUR		-	-	-
2743 13 500	- Zinnlegierungen darunter zum Absatz bestimmt	t t	*	1 547	1 360	4 4
		1000 EUR		1 547 4 162	1 360 3 772	1 655 1 655 4 396
2743 21 000	Stangen (Stäbe), Profile und Draht, aus Blei darunter zum Absatz bestimmt	t t	*	1 658	2 341	6 6
		1000 EUR		1 658 2 698	2 341 3 906	2 213 2 213 3 701

4 Produktion nach Güterarten - Deutschland

Melde-Nr.	Bezeichnung	Einheit	4. VJ 2004	3. VJ 2005	4. VJ 2005	4. VJ 2005
						Anzahl Unternehmen
1	2	3	4	5	6	7
2743 22 000	Platten, Bleche, Bänder und Folien aus Blei; Pulver und Flitter, aus Blei	t	10 203	.	.	4
	darunter zum Absatz bestimmt	t	10 203	.	.	4
		1000 EUR	12 309	13 594	11 229	
2743 23 000	Rohre, Rohrform-, Rohrverschluss- und Rohrverbindungsstücke, aus Blei	t	.	.	.	1
	darunter zum Absatz bestimmt	t	.	.	.	1
		1000 EUR	.	.	.	
2743 24 000	Staub, Pulver und Flitter, aus Zink	t	2 426	3 023	3 541	4
	darunter zum Absatz bestimmt	t	2 426	3 023	3 541	4
		1000 EUR	3 646	4 915	6 883	
2743 25 300	Stangen (Stäbe), Profile, Draht, Bleche, Bänder und Folien, aus Zink - Stangen (Stäbe), Profile und Draht	t	6 054	5 614	6 156	5
	darunter zum Absatz bestimmt	t	6 054	5 614	6 156	5
		1000 EUR	14 225	16 392	16 486	
2743 25 500	- Bleche, Bänder und Folien	t	.	.	.	3
	darunter zum Absatz bestimmt	t	.	.	.	3
		1000 EUR	.	.	.	
2743 26 000	Rohre, Rohrform-, Rohrverschluss- und Rohrverbindungsstücke, aus Zink	t	2 628	4 226	3 050	8
	darunter zum Absatz bestimmt	t	8 747	13 141	9 380	7
		1000 EUR	.	.	.	
2743 27 000	Stangen (Stäbe), Profile und Draht, aus Zinn	t	.	.	.	3
	darunter zum Absatz bestimmt	t	.	.	.	3
		1000 EUR	.	.	.	
2743 28 300	Bleche, Bänder, Folien und dünne Bänder, Pulver und Flitter, aus Zinn - Bleche und Bänder, mit einer Dicke von mehr als 0,2 mm	t	.	.	.	1
	darunter zum Absatz bestimmt	t	.	.	.	1
		1000 EUR	.	.	.	
2743 28 600	- Folien und dünne Bänder (auch bedruckt oder auf Papier, Pappe, Kunststoff o.ä. Unterlagen), mit einer Dicke (ohne Unterlage) von 0,2 mm oder weniger; Pulver und Flitter	t	105	86	.	4
	darunter zum Absatz bestimmt	t	105	86	.	4
		1000 EUR	2 034	.	.	
2743 29 000	Rohre, Rohrform-, Rohrverschluss- und Rohrverbindungsstücke, aus Zinn	t	-	.	-	-
	darunter zum Absatz bestimmt	t	-	.	-	-
		1000 EUR	.	.	-	
2743 31 000	Aschen und Rückstände (oh. solche der Eisen- und Stahlherstellung), die überwiegend Zink oder Blei enthalten	t	24 240	27 716	27 726	5
		1000 EUR	6 946	9 482	12 762	
2743 32 000	Abfälle und Schrott, aus Blei, Zink oder Zinn	t	.	.	.	3
		1000 EUR	.	.	.	
2744 11 000	Kupfermatte; Zementkupfer (gefälltes Kupfer)	t	-	-	-	-
	darunter zum Absatz bestimmt	t	-	-	-	-
		1000 EUR	-	-	-	
2744 12 000	Nicht raffiniertes Kupfer; Kupferanoden zum elektrolytischen Raffinieren	t	.	.	.	1
	darunter zum Absatz bestimmt	t	.	.	.	1
		1000 EUR	.	.	.	
2744 13 300	Raffiniertes Kupfer und Kupferlegierungen, in Rohform; Kupfervorlegierungen - Raffiniertes Kupfer in Rohform (z.B. Kathoden, Drahtbarren, Knüppel)	t	124 720	142 334	136 188	4
	darunter zum Absatz bestimmt	t	297 260	442 718	464 442	3
		1000 EUR	.	.	.	
2744 13 500	- Kupferlegierungen, in Rohformen	t	7 262	7 693	8 442	5
	darunter zum Absatz bestimmt	t	22 298	27 245	32 974	5
		1000 EUR	.	.	.	
2744 13 700	- Kupferlegierungen	t	.	.	.	2
	darunter zum Absatz bestimmt	t	.	.	.	2
		1000 EUR	.	.	.	
2744 21 000	Pulver und Flitter, aus Kupfer	t	4 141	4 197	4 349	6
	darunter zum Absatz bestimmt	t	4 141	4 197	4 349	6
		1000 EUR	27 647	26 921	29 877	
2744 22 000	Stangen (Stäbe) und Profile, aus Kupfer	t	.	.	.	16
	darunter zum Absatz bestimmt	t	59 456	59 535	59 907	16
		1000 EUR	94 285	100 672	112 679	
2744 23 300	Draht aus Kupfer - aus raffiniertem Kupfer mit einer größten Querschnittsabmessung von mehr als 6 mm; Draht aus Kupferlegierungen	t	.	159 318	175 109	18
	darunter zum Absatz bestimmt	t	142 069	148 721	162 932	18
		1000 EUR	218 743	302 478	361 811	

4 Produktion nach Güterarten - Deutschland

Melde-Nr.	Bezeichnung	Einheit	4. VJ 2004	3. VJ 2005	4. VJ 2005	4. VJ 2005 Anzahl Unternehmen	
1	2	3	4	5	6	7	
2744 23 500	- aus raffiniertem Kupfer mit einer größten Querschnittsabmessung von mehr als 0,5 mm bis 6 mm	t	*	37 013	37 057	35 488	20
	darunter zum Absatz bestimmt	t	*	22 024	23 091	22 505	18
		1000 EUR		44 566	53 067	57 148	
2744 23 700	- aus raffiniertem Kupfer mit einer größten Querschnittsabmessung von 0,5 mm oder weniger	t	*	6 012	5 756	5 689	14
	darunter zum Absatz bestimmt	t	*	14 973	16 096	15 433	14
		1000 EUR					
2744 24 000	Bleche und Bänder, aus Kupfer mit einer Dicke von mehr als 0,15 mm	t	*	152 368	156 706	150 010	19
	darunter zum Absatz bestimmt	t	*	345 148	406 510	421 468	19
		1000 EUR					
2744 25 000	Folien und dünne Bänder, aus Kupfer (auch bedruckt oder auf Papier, Pappe, Kunststoff o.ä. Unterlagen), mit einer Dicke (ohne Unterlage) von 0,15 mm oder weniger	t	*	4 323	4 215	4 035	6
	darunter zum Absatz bestimmt	t	*	4 323	4 215	4 035	6
		1000 EUR		18 204	20 846	21 679	
2744 26 300	Rohre, Rohrform-, Rohrverschluss- und Rohrverbindungsstücke, aus Kupfer	t	*	68 570	65 383	66 695	17
	- Rohre	t	*	65 189	62 490	63 718	17
	darunter zum Absatz bestimmt	t	*	204 605	235 834	246 775	
		1000 EUR					
2744 26 500	- Rohrform-, Rohrverschluss- und Rohrverbindungsstücke	t	*	3 833	3 890	2 360	17
	darunter zum Absatz bestimmt	t	*	18 137	21 778	13 020	16
		1000 EUR					
2744 31 000	Aschen und Rückstände (oh. solche der Eisen- und Stahlherstellung), die überwiegend Kupfer enthalten	t	*	.	.	.	1
		1000 EUR		.	.	.	
2744 32 000	Abfälle und Schrott aus Kupfer	t	*	.	718	725	4
		1000 EUR		.	.	.	
2745 11 000	Nickelmatte, Nickeloxidsinter u.a. Zwischenerzeugnisse der Nickelmetallurgie	t	*	-	-	-	-
	darunter zum Absatz bestimmt	t	*	-	-	-	-
		1000 EUR		-	-	-	-
2745 12 300	Nickel in Rohform	t	*	.	.	.	1
	- nichtlegiert	t	*	.	.	.	-
	darunter zum Absatz bestimmt	t	*	-	-	-	-
		1000 EUR		-	-	-	-
2745 12 500	- Nickellegierungen	t	*	.	.	.	3
	darunter zum Absatz bestimmt	t	*	.	.	.	2
		1000 EUR		.	.	.	
2745 21 000	Pulver und Flitter, aus Nickel	t	*	.	.	.	2
	darunter zum Absatz bestimmt	t	*	.	.	.	2
		1000 EUR		.	.	.	
2745 22 000	Stangen (Stäbe), Profile und Draht, aus Nickel	t	*	3 554	4 404	3 734	14
	darunter zum Absatz bestimmt	t	*	3 554	4 404	3 734	14
		1000 EUR		55 336	70 645	58 148	
2745 23 000	Bleche, Bänder und Folien, aus Nickel	t	*	9 838	6 863	6 193	9
	darunter zum Absatz bestimmt	t	*	76 179	104 835	101 071	9
		1000 EUR					
2745 24 300	- Rohre	t	*	.	.	.	3
	darunter zum Absatz bestimmt	t	*	3 555	3 352	2 233	3
		1000 EUR					
2745 24 500	- Rohrform-, Rohrverschluss- und Rohrverbindungsstücke	t	*	.	.	.	3
	darunter zum Absatz bestimmt	t	*	.	.	.	3
		1000 EUR		.	.	.	
	Andere NE-Metalle u. Halbzeug daraus (einschl. Abfällen und Schrott)	t	*	-	-	-	-
	- Wolfram; Pulver, Stangen (Stäbe), Profile, Bleche aus Wolfram;	t	*	-	-	-	-
	Molybdän und Waren daraus	t	*	-	-	-	-
	darunter zum Absatz bestimmt	t	*	-	-	-	-
		1000 EUR		-	-	-	-
2745 30 130	- - Wolfram (einschl. Abfällen und Schrott); Pulver aus Wolfram	t	*	.	.	.	4
	darunter zum Absatz bestimmt	t	*	.	.	.	3
		1000 EUR		.	.	.	
2745 30 150	- - Stangen (Stäbe), Profile, Bleche, Bänder, Folien und Draht, aus Wolfram	t	*	.	.	.	6
	darunter zum Absatz bestimmt	t	*	155	139	146	6
		1000 EUR		13 013	12 443	13 853	
2745 30 170	- - Molybdän und Waren daraus (einschl. Abfällen und Schrott)	t	*	.	.	.	6
	darunter zum Absatz bestimmt	t	*	10 201	.	.	6
		1000 EUR			.	.	

4 Produktion nach Güterarten - Deutschland

Melde-Nr.	Bezeichnung	Einheit	4. VJ 2004	3. VJ 2005	4. VJ 2005	4. VJ 2005 Anzahl Unternehmen	
1	2	3	4	5	6	7	
	- Tantal, Magnesium, Waren daraus; Cobaltmatte, Cobalt und Waren daraus						
2745 30 230	- Tantal und Waren daraus (einschl. Abfällen und Schrott) darunter zum Absatz bestimmt	t t 1000 EUR	*	.	.	.	4 4 4
2745 30 250	- Magnesium und Waren daraus (einschl. Abfällen und Schrott) darunter zum Absatz bestimmt	t t 1000 EUR	*	.	.	.	10 10
2745 30 270	- Cobaltmatte u.a. Zwischener- zeugnisse der Cobaltmetallur- gie; Cobalt und Waren daraus (einschl. Abfällen und Schrott) darunter zum Absatz bestimmt	t t 1000 EUR	*	188 188 12 002	141 141 12 249	123 123 13 226	6 6
2745 30 330	- Bismut und Waren daraus, Cadmium in Rohform und Waren daraus - Bismut und Waren daraus (einschl. Abfällen und Schrott) darunter zum Absatz bestimmt	t t 1000 EUR	*	-	-	-	-
2745 30 350	- Cadmium in Rohform (einschl. Abfällen und Schrott), Pulver aus Cadmium darunter zum Absatz bestimmt	t t 1000 EUR	*	.	.	.	2 2
2745 30 370	- Andere Waren aus Cadmium darunter zum Absatz bestimmt	t t 1000 EUR	*	.	.	.	1 1
2745 30 430	- Titan, Zirconium und Antimon, Waren daraus - Titan und Waren daraus (einschl. Abfällen und Schrott) darunter zum Absatz bestimmt	t t 1000 EUR	*	.	.	.	9 9
2745 30 450	- Zirconium und Waren daraus (einschl. Abfällen und Schrott) darunter zum Absatz bestimmt	t t 1000 EUR	*	.	.	.	2 2
2745 30 470	- Antimon und Waren daraus (einschl. Abfällen und Schrott) darunter zum Absatz bestimmt	t t 1000 EUR	*	.	-	.	1 1
2745 30 530	- Mangan, Beryllium, Chrom etc., Cermets, Waren daraus - Mangan und Waren daraus (einschl. Abfällen und Schrott) darunter zum Absatz bestimmt	t t 1000 EUR	*	-	.	.	2 2
2745 30 550	- Beryllium, Chrom, Germanium, Vanadium, Gallium, Hafnium, Indium, Niob, Rhenium, Thallium, Waren daraus (einschl. Abfällen und Schrott) darunter zum Absatz bestimmt	t t 1000 EUR	*	268 268 8 555	286 286 12 441	297 297 12 405	6 6
2745 30 570	- Cermets und Waren daraus (einschl. Abfällen und Schrott) darunter zum Absatz bestimmt	t t 1000 EUR	*	.	.	.	2 2
2745 41 000	Aschen und Rückstände (ohne solche der Eisen- und Stahlherstellung), die Metalle oder Metallverbindungen enthalten, a.n.g.	t 1000 EUR	.	.	-	.	1
2745 42 000	Abfälle und Schrott, aus Nickel	t 1000 EUR	1
2751 11 100	Teile aus Temperguss - für Straßenfahrzeuge darunter zum Absatz bestimmt	t t 1000 EUR	*	.	.	.	2 2
2751 11 300	- Lagerschalen darunter zum Absatz bestimmt	t t 1000 EUR	*	-	-	-	-
2751 11 400	- für Motoren und Antriebselemente darunter zum Absatz bestimmt	t t 1000 EUR	*	.	.	.	1 1
2751 11 500	- für sonstige Maschinenbauerzeugnisse darunter zum Absatz bestimmt	t t 1000 EUR	*	-	.	-	-
2751 11 900	- für sonstige Verwendungszwecke darunter zum Absatz bestimmt	t t 1000 EUR	*	.	.	.	7 7
2751 12 100	Teile aus Gusseisen mit Kugelgraphit - für Straßenfahrzeuge darunter zum Absatz bestimmt	t t 1000 EUR	*	173 710 245 995	156 185 226 161	163 776 240 848	28 28
2751 12 200	- Wellen darunter zum Absatz bestimmt	t t 1000 EUR	*	.	.	.	1 1

4 Produktion nach Güterarten - Deutschland

Melde-Nr.	Bezeichnung	Einheit	4. VJ 2004	3. VJ 2005	4. VJ 2005	4. VJ 2005
						Anzahl Unternehmen
1	2	3	4	5	6	7
2751 12 300	- Lagerschalen	t	*	.	.	2
	darunter zum Absatz bestimmt	t	.	.	.	2
		1000 EUR	.	.	.	
2751 12 400	- für Motoren und Antriebs Elemente	t	*	.	.	16
	darunter zum Absatz bestimmt	t	9 094	6 232	6 496	14
		1000 EUR	20 250	13 749	14 526	
2751 12 500	- für sonstige Maschinenbauerzeugnisse	t	*	73 104	79 506	71
	darunter zum Absatz bestimmt	t	67 067	74 137	74 953	69
		1000 EUR	116 331	135 251	142 381	
2751 12 900	- für sonstige Verwendungszwecke	t	*	59 778	63 867	46
	darunter zum Absatz bestimmt	t	55 033	60 189	59 605	43
		1000 EUR	76 846	81 611	83 073	
2751 13 100	Teile aus nicht verformbarem Gusseisen (Eisenguss)	t	*	.	.	26
	- für Straßenfahrzeuge	t	.	.	.	26
	darunter zum Absatz bestimmt	t	211 201	201 787	194 848	
		1000 EUR	232 496	241 085	229 825	
2751 13 200	- Wellen	t	*	.	.	1
	darunter zum Absatz bestimmt	t	.	.	.	1
		1000 EUR	.	.	.	
2751 13 300	- Lagerschalen	t	*	.	.	3
	darunter zum Absatz bestimmt	t	210	144	184	3
		1000 EUR	414	296	382	
2751 13 400	- für Motoren und Antriebs Elemente	t	*	137 946	133 350	30
	darunter zum Absatz bestimmt	t	126 402	122 565	126 524	27
		1000 EUR	153 256	151 175	156 831	
2751 13 500	- für sonstige Maschinenbauerzeugnisse	t	*	112 184	109 738	95
	darunter zum Absatz bestimmt	t	80 758	77 708	78 893	91
		1000 EUR	129 210	135 156	138 595	
2751 13 900	- für sonstige Verwendungszwecke	t	*	95 931	90 156	54
	darunter zum Absatz bestimmt	t	81 903	76 375	72 691	52
		1000 EUR	105 371	100 179	104 186	
2752 10 100	Teile aus Stahlguss	t	*	.	.	8
	- für Straßenfahrzeuge	t	.	.	.	8
	darunter zum Absatz bestimmt	t	877	951	810	
		1000 EUR	13 460	13 118	13 607	
2752 10 300	- Lagerschalen	t	*	-	-	-
	darunter zum Absatz bestimmt	t	-	-	-	-
		1000 EUR	-	-	-	
2752 10 400	- für Motoren und Antriebs Elemente	t	*	230	158	5
	darunter zum Absatz bestimmt	t	230	158	152	5
		1000 EUR	1 695	1 370	1 438	
2752 10 500	- für sonstige Maschinenbauerzeugnisse	t	*	.	.	24
	darunter zum Absatz bestimmt	t	10 461	11 315	12 567	24
		1000 EUR	60 940	66 510	67 081	
2752 10 900	- für sonstige Erzeugnisse	t	*	.	.	33
	darunter zum Absatz bestimmt	t	17 717	17 750	18 557	32
		1000 EUR	118 109	126 113	130 670	
2753 10 100	Teile aus Leichtmetallguss	t	*	.	.	82
	- für Straßenfahrzeuge	t	.	.	.	77
	darunter zum Absatz bestimmt	t	100 779	108 218	110 151	
		1000 EUR	67 740	70 501	70 369	
			418 870	428 959	430 283	
2753 10 200	- Wellen	t	*	.	.	2
	darunter zum Absatz bestimmt	t	.	.	.	2
		1000 EUR	.	.	.	
2753 10 300	- Lagerschalen	t	*	.	.	7
	darunter zum Absatz bestimmt	t	172	194	185	7
		1000 EUR	.	.	.	
2753 10 400	- für Motoren und Antriebs Elemente	t	*	49 986	50 509	64
	darunter zum Absatz bestimmt	t	33 607	35 757	35 701	57
		1000 EUR	208 267	216 405	216 910	
2753 10 500	- für sonstige Maschinenbauerzeugnisse	t	*	6 707	6 799	87
	darunter zum Absatz bestimmt	t	6 177	6 298	6 482	85
		1000 EUR	61 156	63 199	60 663	
2753 10 900	- für sonstige Verwendungszwecke	t	*	.	.	154
	darunter zum Absatz bestimmt	t	24 242	34 061	34 380	143
		1000 EUR	171 006	178 226	175 011	
2754 10 100	Teile aus Buntmetall-/ Schwermetallguss	t	*	.	.	20
	- für Straßenfahrzeuge	t	.	.	.	18
	darunter zum Absatz bestimmt	t	5 170	1 737	1 900	
		1000 EUR	25 489	16 631	16 419	
2754 10 200	- Wellen	t	*	.	.	1
	darunter zum Absatz bestimmt	t	.	.	.	1
		1000 EUR	.	.	.	
2754 10 300	- Lagerschalen	t	*	.	.	5
	darunter zum Absatz bestimmt	t	.	.	.	4
		1000 EUR	.	.	.	

4 Produktion nach Güterarten - Deutschland

Melde-Nr.	Bezeichnung	Einheit	4. VJ 2004	3. VJ 2005	4. VJ 2005	4. VJ 2005
						Anzahl Unternehmen
1	2	3	4	5	6	7
2754 10 400	- für Motoren und Antriebselemente darunter zum Absatz bestimmt	t t 1000 EUR	* 86 86 992	82 82 992	73 73 969	10 10
2754 10 500	- für sonstige Maschinenbauerzeugnisse darunter zum Absatz bestimmt	t t 1000 EUR	* 10 393 911 9 519	11 158 841 9 164	10 948 817 9 487	49 36
2754 10 900	- für sonstige Verwendungszwecke darunter zum Absatz bestimmt	t t 1000 EUR	* 14 986 12 068 73 773	17 076 13 921 88 884	16 770 13 442 82 887	97 86
Metallerzeugnisse						
Vorgefertigte Gebäude aus Eisen, Stahl oder Aluminium						
2811 10 303	- Vorgefertigte Gebäude aus Eisen oder Stahl - - Hallen ohne Einbauten	m ² t 1000 EUR	814 571 72 752 106 504	871 992 52 948 99 897	981 104 56 061 100 273	93
2811 10 305	- - Hallen mit Einbauten	m ² t 1000 EUR	431 755 23 028 90 968	473 799 26 680 104 152	493 692 30 193 119 109	21
2811 10 307	- - Stahl-Profilblech-Garagen; Gartenhäuser u.ä. Fertigteilbauten, aus Stahlblech	m ² t 1000 EUR	4 107 14 561	4 197 14 981	8 758 19 628	7
2811 10 309	- - Andere Fertigteilbauten und bewohnbare Container	m ² t 1000 EUR	130 471 17 960 89 209	116 709 15 078 77 116	132 614 16 856 83 513	31
2811 10 500	- Vorgefertigte Gebäude aus Aluminium	m ² t 1000 EUR	17 603 600 6 350	7 960 673 5 687	15 080 794 7 093	10
2811 21 003	Brücken und Brückenelemente, aus Eisen oder Stahl - Verkehrsbrücken und Teile dafür	t 1000 EUR	11 514 39 662	13 669 34 169	13 100 36 944	24
2811 21 005	- Signal-, Rohr- und Kabelbrücken	t 1000 EUR	254 535	527 1 099	691 1 495	4
2811 22 000	Türme und Gittermaste, aus Eisen oder Stahl	t 1000 EUR	60 917 91 194	46 280 77 796	51 516 82 756	32
Andere Konstruktionen und Konstruk- tionsteile, a.n.g., aus Eisen, Stahl oder Aluminium; vorgearbeitete Bleche, Stäbe, Profile u. dgl., aus Eisen, Stahl oder Aluminium - Gerüst-, Schalungs- oder Stützma- terial, aus Eisen oder Stahl						
2811 23 130	- - Strebausbau (z.B. Grubenstempel; ohne schreitenden hydraulischen Grubenausbau) und Zubehör	t 1000 EUR	7 321 11 923	13 262	14 586	8
2811 23 150	- - Streckenausbau (z.B. Streckenbögen) und Zubehör	t 1000 EUR	29 231	23 906	25 890	11
2811 23 170	- - Anderes Gerüst-, Schalungs- oder Stützmaterial, aus Eisen oder Stahl	t 1000 EUR	32 610 86 760	40 246 114 111	39 137 115 615	37
2811 23 300	- Schützen, Wehre u.a. Kon- struktionen für den Wasserbau, aus Eisen oder Stahl	t 1000 EUR	5 537 13 293	4 205 11 476	5 955 16 617	22
2811 23 400	- Isolierbauelemente, Verbundplatten aus zwei Profilblechen mit einer isolierenden Mittellage, aus Stahlblech	t 1000 EUR	69 152 123 872	78 755 138 610	83 472 142 449	44
2811 23 500	- Rollläden u.a. Konstruktionen und Konstruktionsteile, ausschließlich oder hauptsächlich aus Stahlblech	t 1000 EUR	253 904 417 094	251 097 420 437	259 682 416 948	305
2811 23 611	- - Skelettkonstruktionen, Stütz- und Trägerkonstruktionen für den Anlagenbau sowie für andere Zwecke, aus Eisen oder Stahl - - Skelettkonstruktionen für Hallen (z.B. Produktions-, Lager-, Fertigungs-, Freizeithallen)	t 1000 EUR	74 568 140 915	70 740 133 235	85 506 165 087	126

4 Produktion nach Güterarten - Deutschland

Melde-Nr.	Bezeichnung	Einheit	4. VJ 2004	3. VJ 2005	4. VJ 2005	4. VJ 2005 Anzahl Unternehmen
1	2	3	4	5	6	7
2811 23 612	- - - Skelettkonstruktionen für Büro-, Amts- und Anstaltsgebäude	t 1000 EUR	5 038 9 242	4 432 8 905	3 352 6 881	28
2811 23 613	- - - Skelettkonstruktionen für andere Gebäude (z.B. Bahnhöfe, Flughäfen)	t 1000 EUR	21 199 46 866	18 816 46 111	21 453 56 573	80
2811 23 614	- - - Stütz- u. Trägerkonstruktionen für den Anlagenbau (z.B. für Raffinerien, chemische Industrien, Hütten- und Kraftwerke)	t 1000 EUR	42 709 94 056	37 071 90 690	47 554 112 151	129
2811 23 615	- - - Stütz- u. Trägerkonstruktionen für andere Zwecke	t 1000 EUR	53 290 117 379	49 738 110 908	52 392 115 763	197
2811 23 691	- - - Ortsfeste Gerüstkonstruktionen	t 1000 EUR	21 058 45 464	33 572 76 674	28 382 63 784	33
2811 23 692	- - - Dachstühle und Teile dafür (z.B. Be- und Überdachungen)	t 1000 EUR	2 170 6 128	1 817 4 706	1 940 5 054	20
2811 23 693	- - - Glasdachkonstruktionen (z.B. Wintergärten)	m² t 1000 EUR	107 524 7 632 29 481	84 294 4 267 22 861	96 538 4 311 26 260	40
2811 23 694	- - - Regale (ohne Fachbodenregale und Systemprofile)	t 1000 EUR	59 046 82 813	61 096 70 274	64 090 81 367	48
2811 23 695	- - - Stahlschutzplanken	t 1000 EUR	52 245 36 399	50 387 37 114	45 487 35 271	12
2811 23 696	- - - Abdeckungen (Lichtgitter) und Roste aus gewalzten oder stranggepressten Stahlprofilen (auch aus Rohren)	t 1000 EUR	59 726 162 516	68 210 177 231	64 671 170 293	196
2811 23 697	- - - Scheren- und Rollgitter	t 1000 EUR	2 027	1 237	1 258	9
2811 23 699	- - - Geländer, Treppen, Markisen- gestelle u.a. Konstruktionen und zu Konstruktionszwecken vorgearbeitete Stäbe, Profile u.dgl., aus Eisen oder Stahl	t 1000 EUR	48 838 142 684	56 883 158 712	56 664 154 217	348
2811 23 701	- - - Konstruktionen und Konstruktionsteile sowie zu Konstruktionszwecken vorgearbeitete Bleche, Profile u.dgl., aus Aluminium (z.B. vorgefertigte Fassadenelemente; ohne Tore, Türen, Fenster usw.)	t 1000 EUR	2 965 26 308	3 501 23 511	3 564 28 069	40
2811 23 703	- - - Bauelemente (ohne Tore, Türen, Fenster)	t 1000 EUR	24 959 218 235	30 196 230 720	23 156 210 799	157
2811 23 705	- - - Rollläden	t 1000 EUR	5 337 44 304	6 297 52 232	6 434 53 218	34
2811 23 707	- - - Scheren- und Rollgitter	t 1000 EUR	1 271 3 527	690 2 366	774 2 152	9
2811 23 709	- - - Andere Konstruktionen und Konstruktionsteile sowie zu Konstruktionszwecken vorgearbeitete Bleche, Profile u.dgl., aus Aluminium	t 1000 EUR	32 318 233 491	36 079 259 465	35 135 254 119	261
2811 91 000	Installation von selbstproduzierten Metallkonstruktionen	1000 EUR	204 244	171 549	205 517	269
2811 92 000	Reparatur und Instandhaltung von Metallkonstruktionen	1000 EUR	18 083	13 701	14 497	70
2812 10 331	- - - Tore, Türen, Fenster, deren Rahmen und Verkleidungen, Tor- und Türschwelle, aus Eisen, Stahl oder Aluminium	St 1000 EUR	225 447 105 967	220 428 100 770	236 956 117 217	20
2812 10 332	- - - Rolltore	St 1000 EUR	6 600 30 798	6 646 27 151	7 766 33 896	23
2812 10 333	- - - Schiebetore	St 1000 EUR	8 398 11 393	10 189 14 074	9 644 13 694	28
2812 10 334	- - - Andere Stahltore	St 1000 EUR	121 810 41 737	134 067 41 926	142 096 45 664	42

4 Produktion nach Güterarten - Deutschland

Melde-Nr.	Bezeichnung	Einheit	4. VJ 2004	3. VJ 2005	4. VJ 2005	4. VJ 2005 Anzahl Unternehmen
1	2	3	4	5	6	7
2812 10 335	- - - Feuerschutztüren	St 1000 EUR	145 551 62 664	144 730 54 994	146 386 58 567	82
2812 10 337	- - - Stahltürzargen	St 1000 EUR	343 598 18 861	342 630 22 121	290 642 18 889	20
2812 10 339	- - - Andere Türen, Tor- und Türschwellen, deren Rahmen und Verkleidungen	St 1000 EUR	201 826 71 821	240 839 67 921	234 772 75 744	123
2812 10 350	- - Fenster ohne Verglasung, deren Rahmen und Verkleidungen	St 1000 EUR	1 831 1 941	2 022 1 802	2 277 2 075	10
2812 10 370	- - Fenster mit Verglasung, deren Rahmen und Verkleidungen	St 1000 EUR	45 260 15 105	53 005 15 003	48 605 14 812	42
	- aus Aluminium					
	- - Tore, Türen und Tor- und Türschwellen, deren Rahmen und Verkleidungen					
2812 10 533	- - - Rolltore	St 1000 EUR	6 467 11 915	5 342 9 008	6 195 10 113	35
2812 10 534	- - - Schiebetore	St 1000 EUR	1 207 3 370	1 289 2 879	1 825 4 129	14
2812 10 535	- - - Sektionaltore	St 1000 EUR	3 366 6 600	2 876 5 522	3 490 7 077	23
2812 10 536	- - - Andere Tore	St 1000 EUR	3 803 13 328	3 345 12 222	4 332 15 980	38
2812 10 538	- - - Andere Türen und Tor- und Türschwellen, deren Rahmen und Verkleidungen	St 1000 EUR	235 040 110 948	301 037 111 439	247 270 121 958	240
2812 10 550	- - Fenster ohne Verglasung, deren Rahmen und Verkleidungen	St 1000 EUR	208 269 47 086	196 517 37 199	194 736 41 657	56
2812 10 570	- - Fenster mit Verglasung, deren Rahmen und Verkleidungen	St 1000 EUR	273 673 232 631	223 216 194 408	248 798 222 284	298
2812 90 000	Installation von selbstproduzierten Ausbauelementen aus Stahl und Aluminium	1000 EUR	12 398	14 565	14 613	36
	Tanks, Sammelbehälter, Fässer, Bottiche u.ä. Behälter, aus Eisen, Stahl oder Aluminium, mit einem Fassungsvermögen von mehr als 300 l (ohne solche für verdichtete oder verflüssigte Gase)					
2821 11 100	- für gasförmige Stoffe, aus Eisen oder Stahl (ohne solche für verdichtete oder verflüssigte Gase)	t 1000 EUR	3 830 15 772	4 422 19 738	4 073 17 055	21
	- für flüssige Stoffe, mit Innenauskleidung oder Wärmeschutzverkleidung, aus Eisen oder Stahl					
2821 11 203	- - Heizungsboiler	t 1000 EUR	1 546 10 228	1 344 8 680	1 698 10 504	8
2821 11 207	- - Behälter für chemische Stoffe	t 1000 EUR	1 006 5 242	780 4 928	1 136 9 174	13
2821 11 208	- - Andere Behälter für flüssige Stoffe, mit Innenauskleidung oder Wärmeschutzverkleidung, aus Eisen oder Stahl	t 1000 EUR	6 800 11 861	9 084 18 942	7 543 14 759	12
	- Andere Behälter für flüssige Stoffe, aus Eisen oder Stahl					
2821 11 303	- - Druckwasserkessel	t 1000 EUR	2 214 11 308	2 069 8 649	1 971 9 483	13
2821 11 309	- - Andere Behälter für flüssige Stoffe	t 1000 EUR	25 421 104 064	28 030 96 744	30 597 102 855	78
	- für feste Stoffe, aus Eisen oder Stahl					
2821 11 503	- - Müllgroßbehälter	t 1000 EUR	6 487 10 410	5 438 9 194	6 739 11 024	9
2821 11 509	- - Andere Behälter für feste Stoffe	t 1000 EUR	19 711 51 519	23 035 54 603	23 900 54 170	66
2821 11 700	- für Stoffe aller Art, aus Aluminium	t 1000 EUR	22 030	1 544 14 713	1 536 14 985	8
	Behälter für verdichtete oder verflüssigte Gase, aus Eisen oder Stahl sowie aus Aluminium					
2821 12 300	- aus Eisen oder Stahl	t 1000 EUR	15 451 44 902	11 977 38 852	15 304 48 093	29
2821 12 500	- aus Aluminium	t 1000 EUR	.	.	.	1
2821 91 000	Installation von Tanks, Sammelbehältern u.ä. Behältern, aus Eisen, Stahl oder Aluminium	1000 EUR	.	.	.	3

4 Produktion nach Güterarten - Deutschland

Melde-Nr.	Bezeichnung	Einheit	4. VJ 2004	3. VJ 2005	4. VJ 2005	4. VJ 2005 Anzahl Unternehmen
1	2	3	4	5	6	7
2821 92 000	Reparatur und Instandhaltung von Tanks, Sammelbehältern u.ä. Behältern aus Eisen, Stahl oder Aluminium	1000 EUR	79 564	62 147	70 401	45
2822 11 300	Heizkörper für Zentralheizungen und Teile dafür - aus Gusseisen	t 1000 EUR	.	.	.	3
2822 11 500	- aus anderem Material	t 1000 EUR	49 320 109 899	51 168 114 267	53 206 115 051	23
2822 12 030	Zentralheizungskessel (ohne Dampfkessel) - mit Gasbeheizung	St 1000 EUR	132 400 100 607	209 815 115 724	234 063 108 714	8
2822 12 050	- mit Ölbeheizung	St 1000 EUR	55 773 73 489	47 353 76 178	41 221 58 971	9
2822 12 070	- mit anderer Beheizung	St 1000 EUR	20 068 42 837	22 511 48 110	28 018 49 084	10
2822 13 000	Teile für Zentralheizungskessel	1000 EUR	38 001	45 917	46 950	15
2822 91 000	Installation von Zentralheizungskesseln mit industrieller Kapazität	1000 EUR	.	.	.	1
2822 92 000	Reparatur und Instandhaltung von Zentralheizungskesseln mit industrieller Kapazität	1000 EUR	1 637	.	.	1
2830 11 100	Dampfkessel (Dampferzeuger) für die Heißwasser- und Niederdruckdampferzeugung; Kessel zum Erzeugen von überhitztem Wasser - Wasserröhrenkessel mit einer Dampfleistung von mehr als 45t/h	St 1000 EUR	-	.	.	1
2830 11 300	- Wasserröhrenkessel mit einer Dampfleistung von 45t/h oder weniger	St 1000 EUR	104 13 939	168 13 256	157 24 683	6
2830 11 500	- Flammröhrenkessel, Rauchrohrkessel u.a. Dampfkessel (einschl. kombinierter Kessel (Hybridkessel))	St 1000 EUR	.	.	.	3
2830 11 700	- Kessel zum Erzeugen von überhitztem Wasser	St 1000 EUR	.	.	.	4
2830 12 300	Hilfsapparate für Zentralheizungskessel, Dampfkessel und Kessel zum Erzeugen von überhitztem Wasser; Kondensatoren für Dampfkraftmaschinen - Hilfsapparate für Zentralheizungskessel, Dampfkessel und Kessel zum Erzeugen von überhitztem Wasser	t 1000 EUR	4 855 32 516	5 954 43 269	4 718 37 776	15
2830 12 500	- Kondensatoren für Dampfkraftmaschinen	t 1000 EUR	-	-	-	-
2830 13 300	Teile für Dampfkessel, Kessel zum Erzeugen von überhitztem Wasser, Hilfsapparate für Kessel und Kondensatoren für Dampfkraftmaschinen - Teile für Dampfkessel und Kessel zum Erzeugen von überhitztem Wasser	1000 EUR	6 031	10 074	6 216	11
2830 13 500	- Teile für Hilfsapparate für Kessel und Kondensatoren für Dampfkraftmaschinen	1000 EUR	2 510	2 986	3 102	4
2830 21 000	Kernreaktoren (EURATOM)	t 1000 EUR	-	-	-	-
2830 22 000	Teile für Kernreaktoren (EURATOM)	1000 EUR	.	.	.	1
2830 91 000	Installation von Dampfkesseln (ohne Zentralheizungskessel) einschl. Verlegen von Rohrnetzen aus Metall in Industrieanlagen	1000 EUR	511 964	490 911	556 379	176
2830 92 000	Reparatur und Instandhaltung von Dampfkesseln (ohne Zentralheizungskessel) und Rohrnetzen aus Metall in Industrieanlagen	1000 EUR	111 046	110 822	103 818	59
2840 11 330	Freiformschmiedestücke, Kaltfließpressteile, aus Stahl und NE-Metall - Freiformschmiedestücke aus Stahl und NE-Metall - - Wellen aus Stahl	t 1000 EUR	13 340 51 196	14 540 66 878	12 701 64 379	9

4 Produktion nach Güterarten - Deutschland

Melde-Nr.	Bezeichnung	Einheit	4. VJ 2004	3. VJ 2005	4. VJ 2005	4. VJ 2005 Anzahl Unternehmen
1	2	3	4	5	6	7
2840 11 353	- - Andere Freiformschmiedestücke aus Stahl - - - Geschmiedete und gewalzte Ringe bis 125 kg Rohgewicht	t 1000 EUR	17 046 40 732	15 341 48 358	14 998 44 324	12
2840 11 355	- - - Andere Freiformschmiedestücke bis 125 kg Rohgewicht	t 1000 EUR	685 4 334	812 5 036	908 6 062	12
2840 11 357	- - - Geschmiedete und gewalzte Ringe über 125 kg Rohgewicht	t 1000 EUR	32 420 46 823	34 779 57 198	35 228 60 869	13
2840 11 359	- - - Andere Freiformschmiedestücke über 125 kg Rohgewicht	t 1000 EUR	33 815 90 870	36 198 115 948	34 384 121 307	17
2840 11 370	- - Freiformschmiedestücke aus NE-Metall	t 1000 EUR	.	.	.	2
2840 11 510	- - Kaltfließpressteile aus Stahl und NE-Metall - - - aus Stahl - - - für Straßenfahrzeuge	t 1000 EUR	21 455 66 252	20 412 64 993	19 898 62 168	20
2840 11 520	- - - Wellen	t 1000 EUR	.	790	.	2
2840 11 530	- - - für Motoren und Antriebs- elemente	t 1000 EUR	1 633 7 703	1 850 8 390	1 954 8 702	8
2840 11 540	- - - für sonstige Maschinen- bauerzeugnisse	t 1000 EUR	2 775 7 005	2 582 6 582	2 420 6 133	12
2840 11 560	- - - für elektrotechnische Erzeugnisse	t 1000 EUR	353 2 921	306 2 509	277 2 453	5
2840 11 570	- - - für sonstige Verwendungs- zwecke	t 1000 EUR	13 028 24 644	14 025 26 064	12 542 25 059	18
2840 11 580	- - aus NE-Metall	t 1000 EUR	2 843 24 932	3 155 26 570	3 080 25 310	17
2840 12 100	Gesenkschmiedeteile aus Stahl und NE-Metall - aus Stahl - - für Straßenfahrzeuge	t 1000 EUR	183 417 356 996	179 014 375 964	175 344 369 887	49
2840 12 230	- - Wellen und Teile aus Stahl für Wälzlager - - - Wellen und Kurbeln	t 1000 EUR	.	.	.	2
2840 12 250	- - - für Wälzlager und Gleitlager	t 1000 EUR	.	.	.	1
2840 12 300	- - für Motoren und Antriebs- elemente	t 1000 EUR	56 279 101 596	53 296 119 233	52 718 118 469	8
2840 12 400	- - für Maschinen, Apparate und Geräte für die Land- und Forstwirtschaft oder den Gartenbau	t 1000 EUR	4 678 10 609	3 874 9 468	4 447 9 793	15
2840 12 500	- - für Hebezeuge und Förder- mittel	t 1000 EUR	5 190 16 579	5 430 19 226	4 922 17 840	17
2840 12 600	- - für Bau- und Baustoffmaschinen	t 1000 EUR	9 598 20 760	8 314 18 709	7 950 17 720	14
2840 12 700	- - für sonstige Maschinenbauerzeugnisse	t 1000 EUR	13 650 39 040	14 610 42 991	13 876 42 038	32
2840 12 800	- - für sonstige Verwendungszwecke	t 1000 EUR	30 290 75 928	31 621 84 410	30 417 85 619	43
2840 12 900	- aus NE-Metall	t 1000 EUR	9 300 85 335	7 467 75 611	8 082 83 331	12
2840 13 100	Blechformteile, aus Stahl und NE-Metall - aus Stahl - - für Straßenfahrzeuge	t 1000 EUR	450 058 1 017 769	454 035 1 098 561	477 597 1 146 925	237
2840 13 200	- - für Motoren und Antriebs-elemente	t 1000 EUR	18 760 56 223	19 745 62 526	20 118 71 331	31
2840 13 300	- - für sonstige Maschinenbauerzeugnisse	t 1000 EUR	29 584 81 848	31 941 90 555	32 209 89 385	125
2840 13 400	- - für elektrotechnische Erzeugnisse	t 1000 EUR	37 426 177 205	35 317 172 258	41 111 191 463	143
2840 13 500	- - für sonstige Verwendungszwecke	t 1000 EUR	207 496 647 731	217 980 706 050	218 806 712 807	436
2840 13 700	- aus NE-Metall	t 1000 EUR	24 861 119 956	20 527 124 537	19 837 124 038	105

4 Produktion nach Güterarten - Deutschland

Melde-Nr.	Bezeichnung	Einheit	4. VJ 2004	3. VJ 2005	4. VJ 2005	4. VJ 2005 Anzahl Unternehmen
1	2	3	4	5	6	7
2840 20 100	Pulvermetallurgische Erzeugnisse aus Stahlpulver oder NE-Metallpulver - aus Stahlpulver - - für Straßenfahrzeuge	t 1000 EUR	3 580 40 030	3 872 44 379	3 823 43 670	9
2840 20 200	- - Gleitlager und Lagerschalen	t 1000 EUR	- -	- -	- -	-
2840 20 300	- - für Motoren und Antriebs- elemente	t 1000 EUR	2
2840 20 400	- - für sonstige Maschinen- bauerzeugnisse	t 1000 EUR	491 6 177	511 6 746	504 6 381	7
2840 20 500	- - für elektrotechnische Erzeugnisse	t 1000 EUR	403 4 024	383 4 339	398 4 419	3
2840 20 700	- - für sonstige Verwendungszwecke	t 1000 EUR	2 955 30 390	3 154 31 880	2 951 29 475	12
2840 20 800	- aus NE-Metallpulver	t 1000 EUR	765 33 461	721 40 508	688 40 117	10
2851 11 300	Metallische Überzüge - durch Aufschmelzen	1000 EUR	95 721	100 131	97 491	103
2851 11 500	- durch Warmspritzen	1000 EUR	28 795	30 912	30 218	20
2851 11 700	- Zinküberzug durch Elektrolyse und chemische Verfahren	1000 EUR	124 740	137 279	133 060	132
2851 11 900	- Andere metallische Überzüge (z.B. Nickel-, Kupfer-, Chromüberzüge, vergolden, versilbern, platinie- ren) durch Elektrolyse und chemische Verfahren	1000 EUR	174 849	189 915	179 532	176
2851 12 300	Nichtmetallische Überzüge - Kunststoffüberzüge	1000 EUR	37 743	38 480	35 860	52
2851 12 500	- Andere Überzüge (z.B. wirbelsintern, phosphatieren, gummieren usw.)	1000 EUR	24 617	29 071	30 209	47
2851 21 000	Wärmebehandlung von Metallen (ohne metallische Überzüge), (z.B. härten, vergüten)	1000 EUR	145 117	158 648	154 470	114
2851 22 300	Andere Veredlung von Metall- oberflächen - Lackierung, Glasur	1000 EUR	117 611	125 294	137 643	149
2851 22 500	- Anodische Oxidation (eloxieren)	1000 EUR	76 379	70 090	66 142	77
2851 22 700	- Hochvakuumverdampfung (CVD/PVD)	1000 EUR	46 739	63 952	64 326	22
2851 22 900	- Andere Veredlung von Metallober- flächen, a.n.g. (z.B. entgräten, sandstrahlen)	1000 EUR	217 796	280 509	308 140	160
2852 10 310	Mechanikleistungen, a.n.g. - Drehteile aus Metall für Armaturen, sonstige Maschinen- bauerzeugnisse, Straßen-, Luft- und Raumfahrzeuge - - für Armaturen (einschl. Sanitärarmaturen)	t 1000 EUR	8 620 71 742	9 129 77 715	8 996 75 180	75
2852 10 330	- - für sonstige Maschinenbauerzeugnisse	t 1000 EUR	18 330 145 521	20 530 155 968	20 125 153 678	250
2852 10 350	- - für Straßenfahrzeuge	t 1000 EUR	48 384 337 126	46 574 368 930	46 260 362 736	159
2852 10 370	- - für Luft- und Raumfahrzeuge	t 1000 EUR	6 204	7 614	7 959	23
2852 10 530	- Drehteile aus Metall für elektrotechnische, feirmechanische und optische Erzeugnisse - - für elektrotechnische Erzeugnisse	t 1000 EUR	3 133 42 915	3 988 50 187	3 645 47 575	71
2852 10 550	- - für feirmechanische und optische Erzeugnisse	t 1000 EUR	1 411 36 520	1 404 35 617	1 486 36 832	60
2852 10 700	- Drehteile aus Metall für sonstige Erzeugnisse	t 1000 EUR	28 853 274 585	29 940 297 650	29 229 283 432	340
2852 20 001	Andere Mechanikleistungen, a.n.g. - Schlosser- und Schweißarbeiten an metallischen Werkstücken	1000 EUR	141 231	154 977	157 137	263
2852 20 003	- Schleifarbeiten an metallischen Werkstücken	1000 EUR	105 073	115 821	115 747	117
2852 20 005	- Beschlag- und Kunstschmiedear- beiten an metallischen Werkstücken	1000 EUR	.	.	.	7

4 Produktion nach Güterarten - Deutschland

Melde-Nr.	Bezeichnung	Einheit	4. VJ 2004	3. VJ 2005	4. VJ 2005	4. VJ 2005 Anzahl Unternehmen
1	2	3	4	5	6	7
2852 20 007	- Allgemeine mechanische Reparatur, Instandhaltung, Service und Wartung von Maschinen	1000 EUR	.	.	.	45
2852 20 009	- Sonstige Mechanikleistungen, a.n.g.	1000 EUR	199 513	262 795	263 338	292
	Messer (ohne solche für Maschinen); Griffe und Klingen für Messer; Scheren und Scherenblätter					
	- Tischmesser (ohne Fisch- und Buttermesser) mit feststehender Klinge					
2861 11 130	- mit Griffen aus nichtrostendem Stahl	1000 St 1000 EUR	562 1 168	582 1 273	492 1 161	4
2861 11 190	- - Andere Tischmesser	1000 St 1000 EUR	.	.	.	2
	- Andere Messer mit feststehender Klinge					
2861 11 203	- - geschmiedet, aus Edelstahl	1000 St 1000 EUR	937 18 434	987 18 663	1 093 19 994	6
2861 11 205	- - gestanzt, aus Edelstahl	1000 St 1000 EUR	2 656 10 109	1 868 10 615	2 497 11 678	9
2861 11 209	- - Andere Messer	1000 St 1000 EUR	.	.	.	5
2861 11 300	- Messer mit nicht feststehender Klinge (einschl. Klappmessern für den Gartenbau)	1000 St 1000 EUR	181 2 088	112 .	164 .	3
2861 11 500	- Griffe, aus unedlen Metallen und Klingen für Messer (einschl. technischer Klingen)	1000 St 1000 EUR	22 910 8 589	25 671 9 180	29 585 10 599	5
	- Scheren und Scherenblätter					
2861 11 703	- - geschmiedet, aus Stahl	1000 St 1000 EUR	818 5 838	593 5 663	674 6 527	10
2861 11 705	- - geschmiedet, aus Edelstahl	1000 St 1000 EUR	929 4 843	926 5 013	955 4 686	5
2861 11 709	- - Andere Scheren und Scherenblätter	1000 St 1000 EUR	230 1 259	301 1 214	232 1 254	4
	Rasierapparate, Rasiermesser, Rasierklingen u.a. Teile für Rasierapparate und -messer					
2861 12 400	- Rasiermesser und Rasierapparate (ohne elektrische), Teile davon (ohne Rasierklingen)	1000 EUR	771	889	663	3
2861 12 500	- Rasierklingen (einschl. Rasierklingenrohlingen im Band)	1000 St 1000 EUR	643 916 103 757	631 193 85 477	613 049 96 134	4
	Andere Schneidwaren; Instrumente und Zusammenstellungen für die Hand- und Fußpflege					
2861 13 300	- Papier-, Rasiermesser, Brief- öffner, Bleistiftspitzer und Klingen dafür	1000 St 1000 EUR	14 337 2 895	23 379 3 300	17 898 2 606	4
2861 13 500	- Instrumente und Zusammenstellungen, für die Hand- oder Fußpflege (einschl. Nagelfeilen)	1000 St 1000 EUR	17 823 5 192	18 520 3 738	17 347 4 148	10
2861 13 700	- Andere Schneidwaren (z.B. Haarschneide- und -scherapparate; Spalt-, Hack-, Wiegemesser für Metzger oder Küchengebrauch)	1000 St 1000 EUR	82 1 522	61 1 339	71 1 252	4
	Löffel, Gabeln, Schöpfkellen, Schaumlöffel, Tortenheber, Fisch- messer, Buttermesser, Zucker- zangen u.ä. Erzeugnisse					
2861 14 400	- aus nichtrostendem Stahl oder anderem unedlen Metall	1000 St 1000 EUR	3 654 9 064	3 086 7 455	3 165 8 393	10
2861 14 700	- aus verschiedenen Basismetallen, versilbert, vergoldet oder platiniiert	1000 St 1000 EUR	1 271	938	842	4
	Handwerkzeuge für die Land- wirtschaft, den Gartenbau oder die Forstwirtschaft					
2862 10 100	- Spaten und Schaufeln	St 1000 EUR	.	.	.	4
2862 10 200	- Gabeln	St 1000 EUR	.	.	.	1
2862 10 300	- Spitzhacken, Hacken aller Art, Rechen und Schaber	St 1000 EUR	150 754 946	171 955 1 088	147 060 944	6
2862 10 400	- Äxte, Beile, Häpen u.ä. Werkzeuge zum Hauen oder Spalten	St 1000 EUR	387 110 2 404	407 220 2 221	413 843 2 356	3

4 Produktion nach Güterarten - Deutschland

Melde-Nr.	Bezeichnung	Einheit	4. VJ 2004	3. VJ 2005	4. VJ 2005	4. VJ 2005 Anzahl Unternehmen
1	2	3	4	5	6	7
2862 10 500	- Garten-, Rosenscheren u.ä. mit einer Hand zu betätigende Scheren (einschl. Geflügelscheren)	St 1000 EUR	847 866 5 722	486 264 3 592	641 431 4 472	4
2862 10 600	- Heckenscheren, Baumscheren u.ä. mit zwei Händen zu betätigende Scheren	St 1000 EUR	241 844 3 655	178 427 2 792	90 695 1 828	3
2862 10 700	- Andere Handwerkzeuge (ohne Klappmesser) für Landwirtschaft, Gartenbau oder Forstwirtschaft	St 1000 EUR	269 243 1 583	200 792 2 195	182 160 1 299	5
2862 20 100	Handsägen; Sägeblätter aller Art (einschl. Fräsägeblätter und nicht gezahnter Sägeblätter) - Handsägen	kg 1000 EUR	669 060 4 024	703 170 4 387	760 568 4 714	8
2862 20 203	- Bandsägeblätter - - für die Metallbearbeitung	kg 1000 EUR	1 538 722 34 684	1 699 092 38 281	1 650 175 38 926	7
2862 20 205	- - für die Bearbeitung anderer Stoffe	kg 1000 EUR	.	.	.	2
2862 20 301	- Kreissägeblätter (einschl. Fräsägeblättern) mit arbeitendem Teil aus Stahl - - für die Metallbearbeitung	kg 1000 EUR	708 959 5 847	747 661 6 163	701 431 6 163	9
2862 20 309	- - für die Bearbeitung anderer Stoffe	kg 1000 EUR	751 710 5 719	748 936 5 313	824 934 5 711	6
2862 20 501	- Kreissägeblätter (einschl. Fräsägeblättern) mit arbeitendem Teil aus anderen Stoffen, einschl. Teile dafür - - Segmentsägeblätter - - - mit arbeitendem Teil aus gesinterten Hartmetallen	kg 1000 EUR	108 875 1 564	103 971 1 557	104 303 1 568	4
2862 20 502	- - - mit arbeitendem Teil aus Diamant oder agglomerierten Diamanten	kg 1000 EUR	514 796 6 123	469 460 5 990	482 250 5 522	9
2862 20 508	- - - Andere Kreissägeblätter - - - mit arbeitendem Teil aus gesinterten Hartmetallen	kg 1000 EUR	347 715 10 507	287 538 8 803	305 780 10 072	7
2862 20 509	- - - mit arbeitendem Teil aus Diamant oder agglomerierten Diamanten	kg 1000 EUR	21 211 3 239	21 493 2 280	22 707 2 421	4
2862 20 910	- Sägeketten, Langsägeblätter, andere Sägeblätter - - Sägeketten - - - Langsägeblätter für die Metallbearbeitung	kg 1000 EUR	- -	- -	- -	-
2862 20 933	- - - mit arbeitendem Teil aus Stahl	kg 1000 EUR	88 818 2 630	44 079 1 684	46 356 1 661	5
2862 20 939	- - - mit arbeitendem Teil aus anderen Stoffen	kg 1000 EUR	.	.	.	2
2862 20 952	- - - Andere Sägeblätter mit arbeitendem Teil aus Stahl, für die Metallbearbeitung sowie mit arbeitendem Teil aus anderen Stoffen für die Bearbeitung aller Stoffe - - - mit arbeitendem Teil aus Stahl und gesinterten Hartmetallen, für die Metallbearbeitung	kg 1000 EUR	93 795 1 971	86 463 1 462	95 021 1 868	4
2862 20 955	- - - mit arbeitendem Teil aus gesinterten Hartmetallen, für die Bearbeitung anderer Stoffe	kg 1000 EUR	167 734 3 305	169 541 3 468	164 134 3 446	4
2862 20 957	- - - mit arbeitendem Teil aus Diamant oder agglomerierten Diamanten	kg 1000 EUR	3 724 436	3 986 461	3 491 416	4
2862 20 990	- - - Andere Sägeblätter mit arbeitendem Teil aus Stahl, für die Bearbeitung anderer Stoffe	kg 1000 EUR	212 019 6 090	193 491 5 986	152 583 4 794	6
2862 30 130	Andere Handwerkzeuge - Feilen, Raspeln, Pinzetten, Kneifzangen, andere Zangen u.ä. Handwerkzeuge - - Feilen, Raspeln u.ä. Werkzeuge	kg 1000 EUR	.	.	.	3
2862 30 150	- - Pinzetten	kg 1000 EUR	-	-	-	-
2862 30 170	- - Kneifzangen u.a. Zangen (auch zum Schneiden) u.ä. Werkzeuge (ohne Lochzangen)	kg 1000 EUR	2 318 146 39 720	2 506 658 43 896	2 465 940 43 731	26

4 Produktion nach Güterarten - Deutschland

Melde-Nr.	Bezeichnung	Einheit	4. VJ 2004	3. VJ 2005	4. VJ 2005	4. VJ 2005 Anzahl Unternehmen
1	2	3	4	5	6	7
2862 30 230	- Scheren zum Schneiden von Metallen u.ä., Rohr-, Bolzenschneider, Locheisen, Lochzangen u.ä. Werkzeuge	kg	92 415	139 902	132 108	6
	- Scheren zum Schneiden von Metallen u.ä. Werkzeuge	1000 EUR	1 337	2 565	2 523	
2862 30 250	- Rohr-, Bolzenschneider, Locheisen, Lochzangen u.ä. Werkzeuge	kg	67 725	77 369	81 792	5
	- Von Hand zu betätigende Schrauben- u. Spannschlüssel, Steckschlüsselsätze	1000 EUR	1 279	1 469	1 614	
2862 30 330	- Schrauben- und Spannschlüssel - mit nicht verstellbarer Spannweite	kg	2 912 391	2 801 056	2 700 991	14
		1000 EUR	22 320	23 216	21 990	
2862 30 350	- - mit verstellbarer Spannweite	kg	76 783	84 360	82 989	3
		1000 EUR	822	857	856	
2862 30 370	- Steckschlüsselsätze, auswechselbar (auch mit Halter, Verbindungs- und Antriebsteilen)	kg	1 685 597	1 812 828	1 908 314	13
		1000 EUR	20 281	21 006	21 461	
2862 30 530	- Bohrwerkzeuge, Gewindeschneid- und Gewindebohrwerkzeuge; Hämmer und Fäustel; Hobel, Stechbeitel u.ä. Schneidwerkzeuge, für die Holzbearbeitung	kg	63 992	60 224	58 564	6
	- Bohrwerkzeuge, Gewindeschneid- und Gewindebohrwerkzeuge	1000 EUR	1 714	1 517	1 500	
2862 30 550	- Hämmer und Fäustel	kg	279 551	354 075	336 104	4
		1000 EUR	2 147	2 566	2 446	
2862 30 570	- Hobel, Stech-, Hohlbeitel u.ä. Schneidwerkzeuge, für die Holzbearbeitung	kg	.	26 388	23 558	4
		1000 EUR	.	921	900	
2862 30 630	- Schraubenzieher, Haushaltswerkzeuge	kg	1 756 000	1 844 452	1 629 329	17
	- Schraubenzieher (Schraubendreher)	1000 EUR	17 634	19 111	17 573	
2862 30 650	- Haushaltswerkzeuge (z.B. nicht-elektrische Dosenöffner, Schraubenzieher, Entkerner)	kg	955 715	526 470	582 074	12
		1000 EUR	7 658	7 748	7 652	
2862 30 730	- Werkzeuge für Maurer, Former, Gießer u.ä.; Werkzeuge zum Nieten, Befestigen von Bolzen, Dübeln; Glasschneider, Aufreiber, Nietzieher u.a. Handwerkzeuge, a.n.g.	kg	760 897	796 279	778 507	12
	- Werkzeuge für Maurer, Former und Gießer, Zementarbeiter, Gipser und Maler	1000 EUR	5 965	5 273	5 668	
2862 30 770	- Niet-, Bolzenschieß- u.ä. Geräte, Glasschneider, Aufreiber, Nietzieher usw., Heftklammer-, Federdruckgeräte u.a. Handwerkzeuge	kg	1 480 427	1 509 712	1 575 223	17
		1000 EUR	18 293	18 035	19 003	
2862 30 830	- Lötampen u.dgl.; Schraubstöcke, Schraubzwingen u.dgl.; Amboße, tragbare Feldschmieden; Schleifapparate zum Hand- od. Fußbetrieb	kg	-	-	-	-
	- Lötampen u.dgl.	1000 EUR	-	-	-	
2862 30 850	- Schraubstöcke, Schraubzwingen u.dgl., Feilkloben u.ä. Spannwerkzeuge	kg	2 675 575	2 274 982	2 540 646	5
		1000 EUR	7 676	10 879	.	
2862 30 870	- Amboße; tragbare Feldschmieden; Schleifapparate zum Hand- oder Fußbetrieb	kg	76 949	.	.	2
		1000 EUR	748	.	.	
2862 40 141	- Austauschbare Werkzeuge zur Verwendung in mechanischen oder nichtmechanischen Handwerkzeugen oder in Werkzeugmaschinen	kg	274	319	319	3
	- Werkzeuge zum Herstellen von Innen- und Außengewinden	1000 EUR	207	190	209	
2862 40 149	- Werkzeuge zum Herstellen von Innengewinden, für die Metallbearbeitung	kg	760 566	778 555	810 247	16
	- mit arbeitendem Teil aus gesinterten Hartmetallen	1000 EUR	43 283	43 472	44 235	
	- mit arbeitendem Teil aus anderen Stoffen	kg				
		1000 EUR				

4 Produktion nach Güterarten - Deutschland

Melde-Nr.	Bezeichnung	Einheit	4. VJ 2004	3. VJ 2005	4. VJ 2005	4. VJ 2005 Anzahl Unternehmen
1	2	3	4	5	6	7
2862 40 161	- - Werkzeuge zum Herstellen von Außengewinden, für die Metallbearbeitung	kg	80 495	78 139	89 293	6
	- - - Gewindewälzwerkzeuge (z.B. Gewindewälzrollen, -backen, -walzköpfe), für die Metallbearbeitung	1000 EUR	6 952	6 882	8 166	
2862 40 169	- - - Gewindeschneidwerkzeuge für die Metallbearbeitung	kg	48 469	46 079	42 310	7
		1000 EUR	4 939	4 992	5 246	
2862 40 190	- - Andere Werkzeuge zum Herstellen von Innen- und Außengewinden	kg	308	279	298	4
	- Bohrwerkzeuge mit arbeitendem Teil aus Diamant oder gesinterten Hartmetallen, Mauerbohrer	1000 EUR				
2862 40 230	- - Bohrwerkzeuge mit arbeitendem Teil aus Diamant oder agglomeriertem Diamant	kg	16 261	17 768	15 921	9
		1000 EUR	6 688	6 231	5 424	
2862 40 250	- - Mauerbohrer mit arbeitendem Teil aus anderen Stoffen	kg	3 111 800	3 069 044	3 127 214	8
		1000 EUR	29 613	30 120	37 601	
2862 40 270	- - Bohrwerkzeuge mit arbeitendem Teil aus gesinterten Hartmetallen, für die Metallbearbeitung	kg	543 542	534 566	541 725	24
		1000 EUR	63 064	64 106	68 925	
	- Bohrwerkzeuge für die Metallbearbeitung (ohne solche mit arbeitendem Teil aus gesinterten Hartmetallen), andere Bohrwerkzeuge					
2862 40 310	- - Bohrwerkzeuge für die Metallbearbeitung mit arbeitendem Teil aus Schnellarbeitsstahl	kg	3 064 466	2 542 483	1 926 379	16
		1000 EUR	52 956	49 447	46 119	
2862 40 330	- - Bohrwerkzeuge für die Metallbearbeitung mit arbeitendem Teil aus anderen Stoffen	kg	217 444	171 244	101 513	13
		1000 EUR	24 271	19 916	16 689	
2862 40 350	- - Andere Bohrwerkzeuge	kg	137 203	79 322	73 870	10
	- Reibahlen, Ausbohr- und Räumwerkzeuge	1000 EUR	18 451	17 194	15 625	
2862 40 370	- - Reibahlen, Ausbohr- und Räumwerkzeuge mit arbeitendem Teil aus Diamant oder agglomeriertem Diamant	kg	.	.	.	3
		1000 EUR	.	.	.	
2862 40 441	- - Reibahlen und Ausbohrwerkzeuge, für die Metallbearbeitung mit arbeitendem Teil aus gesinterten Hartmetallen	kg	22 324	18 107	19 024	15
		1000 EUR				
2862 40 449	- - Reibahlen und Ausbohrwerkzeuge, für die Metallbearbeitung mit arbeitendem Teil aus anderen Stoffen	kg	163 225	147 646	181 055	13
		1000 EUR	9 729	10 108	12 107	
2862 40 450	- - Reibahlen, Ausbohrwerkzeuge und Räumwerkzeuge (ohne solche für die Metallbearbeitung)	kg	.	.	.	1
		1000 EUR	.	.	.	
2862 40 480	- - Räumwerkzeuge für die Metallbearbeitung	kg	368 769	321 830	363 020	11
		1000 EUR	11 803	11 185	14 132	
	- Fräswerkzeuge mit arbeitendem Teil aus gesinterten Hartmetallen, für die Metallbearbeitung					
2862 40 503	- - Wälzfräswerkzeuge z.B. für Verzahnungen	kg	8 196	9 074	9 224	5
		1000 EUR	1 539	1 726	1 694	
2862 40 505	- - Andere Fräswerkzeuge, z.B. für Verzahnungen	kg	336 749	365 270	402 727	27
		1000 EUR	43 284	49 586	48 740	
	- Andere Fräswerkzeuge mit arbeitendem Teil aus anderen Stoffen für die Metallbearbeitung					
2862 40 610	- - Schaftfräser	kg	212 443	238 405	249 598	14
		1000 EUR	16 437	16 449	17 478	
2862 40 650	- - Wälzfräswerkzeuge	kg	82 707	82 420	79 352	9
		1000 EUR	10 517	10 284	10 643	
2862 40 670	- - Andere Fräswerkzeuge	kg	82 400	68 287	75 805	19
	- - für die Bearbeitung anderer Stoffe	1000 EUR	12 922	13 432	13 813	
2862 40 693	- - mit arbeitendem Teil aus gesinterten Hartmetallen	kg	224 606	211 692	240 425	15
		1000 EUR	12 085	12 676	13 013	
2862 40 699	- - mit arbeitendem Teil aus anderen Stoffen	kg	109 732	119 371	123 371	10
		1000 EUR	8 548	8 961	9 609	

4 Produktion nach Güterarten - Deutschland

Melde-Nr.	Bezeichnung	Einheit	4. VJ 2004	3. VJ 2005	4. VJ 2005	4. VJ 2005 Anzahl Unternehmen
1	2	3	4	5	6	7
2862 40 710	- Drehwerkzeuge für die Metallbearbeitung - mit arbeitendem Teil aus Cermets	kg 1000 EUR	23 266	22 447	23 162	16
2862 40 741	- mit arbeitendem Teil aus anderen Stoffen - mit arbeitendem Teil aus Diamant oder agglomeriertem Diamant	kg 1000 EUR	420 728 8 663	473 450 9 502	456 826 9 118	10
2862 40 749	- mit arbeitendem Teil aus anderen Stoffen	kg 1000 EUR	119 338 9 863	102 305 9 138	107 441 9 109	11
2862 40 790	- für die Bearbeitung anderer Stoffe	kg 1000 EUR	13 744 1 493	16 115 1 449	16 116 1 430	4
2862 40 810	- Andere austauschbare Werkzeuge - mit arbeitendem Teil aus Diamant oder agglomeriertem Diamant	kg 1000 EUR	50 921 13 678	56 739 15 554	52 670 14 885	15
2862 40 830	- Schraubendrehereinsätze mit arbeitendem Teil aus anderen Stoffen	kg 1000 EUR	264 511 11 972	204 660 7 327	185 112 6 873	10
2862 40 850	- Verzahnwerkzeuge (ohne Fräswerkzeuge) mit arbeitendem Teil aus anderen Stoffen	kg 1000 EUR	.	.	.	2
2862 40 870	- Andere austauschbare Werkzeuge mit arbeitendem Teil aus gesinterten Hartmetallen	kg 1000 EUR	341 450 31 012	372 285 31 966	358 035 29 566	30
2862 40 891	- Andere austauschbare Werkzeuge mit arbeitendem Teil aus anderen Stoffen - für die Metallbearbeitung	kg 1000 EUR	932 867 15 634	1 168 629 22 602	1 018 166 19 452	24
2862 40 899	- für die Bearbeitung anderer Stoffe	kg 1000 EUR	.	360 683 5 798	321 164 4 826	9
2862 50 130	Andere Werkzeuge - Erd-, Gesteins- oder Tiefbohrwerkzeuge - mit arbeitendem Teil aus Cermets	kg 1000 EUR	975 115 10 313	1 165 453 12 340	1 214 005 12 231	6
2862 50 150	- mit arbeitendem Teil aus Diamant oder agglomeriertem Diamant (einschl. Teilen)	kg 1000 EUR	.	.	.	3
2862 50 170	- mit arbeitendem Teil aus anderen Stoffen (einschl. Teilen)	kg 1000 EUR	795 715 9 598	836 676 10 870	923 600 12 234	4
2862 50 230	- Ziehwerkzeuge und Pressmatrizen zum Ziehen, Strang- oder Fließpressen von Metallen - mit arbeitendem Teil aus Diamant oder agglomeriertem Diamant	kg 1000 EUR	2 602 1 173	2 462 1 183	2 543 1 285	3
2862 50 241	- mit arbeitendem Teil aus anderen Stoffen - mit arbeitendem Teil aus gesinterten Hartmetallen	kg 1000 EUR	313 504 11 717	324 596 11 997	281 572 11 693	15
2862 50 249	- mit arbeitendem Teil aus anderen Stoffen	kg 1000 EUR	227 223 7 909	249 597 8 917	238 300 8 572	15
2862 50 331	- Press-, Präge-, Tiefzieh-, Gesenk-, Schmiede-, Stanz- oder Lochwerkzeuge; Teile dafür - für die Metallbearbeitung - für die Blechumformung	kg 1000 EUR	22 806 675 335 900	18 154 930 255 026	23 127 144 298 286	218
2862 50 339	- für andere Metallbearbeitung	kg 1000 EUR	17 774 774 174 370	17 259 157 151 027	42 436 839 223 208	196
2862 50 390	- für die Bearbeitung anderer Stoffe	kg 1000 EUR	1 446 254 39 684	1 365 995 39 842	1 636 496 44 437	50
2862 50 433	- Messer und Schneidklingen, für die Metall- und Holzbearbeitung - für die Metallbearbeitung - Kreismesser	kg 1000 EUR	246 558 10 984	287 701 12 804	261 186 11 642	6
2862 50 439	- Andere Messer und Schneidklingen	kg 1000 EUR	885 653 7 163	753 214 7 216	681 776 7 182	12
2862 50 450	- für die Holzbearbeitung	kg 1000 EUR	53 760 2 598	48 516 2 455	50 135 2 480	6
2862 50 530	- Messer und Schneidklingen, für Küchen- oder Nahrungsmittel-industriemaschinen - Kreismesser	kg 1000 EUR	239 354 4 586	237 753 4 269	223 712 4 348	7

4 Produktion nach Güterarten - Deutschland

Melde-Nr.	Bezeichnung	Einheit	4. VJ 2004	3. VJ 2005	4. VJ 2005	4. VJ 2005 Anzahl Unternehmen
1	2	3	4	5	6	7
2862 50 550	- - Andere Messer und Schneidklingen	kg 1000 EUR	129 500 4 997	175 065 5 328	175 605 5 376	10
2862 50 630	- Messer und Schneidklingen, für Maschinen für die Landwirtschaft, den Gartenbau, die Forstwirtschaft und für andere Maschinen oder mechanische Geräte; Wendeschneidplatten für Werkzeuge für Maschinen für die Landwirtschaft, den Gartenbau oder die Forstwirtschaft	kg 1000 EUR	2 164 488 7 880	2 492 718 9 298	2 354 063 8 097	7
2862 50 653	- - für andere Maschinen oder mechanische Geräte	kg 1000 EUR	1 485	145 151 2 113	103 262 1 956	5
2862 50 659	- - - Kreismesser	kg 1000 EUR	753 243 32 665	813 489 34 773	809 119 34 787	21
2862 50 670	- - Wendeschneidplatten für Werkzeuge, nicht gefasst, nach ISO 1832 u.ä. aus Cermets	kg 1000 EUR	365 393 36 190	442 946 39 019	449 936 38 497	11
2862 50 930	- - Andere Plättchen, Stäbchen, Spitzen u.ä. Formstücke für Werkzeuge, nicht gefasst, aus Cermets	kg 1000 EUR	51 621 5 792	67 174 7 521	59 547 6 768	5
2862 50 950	- - Stäbchen, Spitzen u.ä. Formstücke für Werkzeuge, nicht gefasst, aus Cermets	kg 1000 EUR	483 171 24 276	517 155 32 226	603 530 30 329	9
2862 90 000	Reparatur und Instandhaltung von Werkzeugen (z.B. Nachschärfen, Nachschleifen)	1000 EUR	21 110	22 431	23 146	67
2863 11 300	Vorhängeschlösser, Schlösser für Kraftfahrzeuge und Möbel, aus unedlen Metallen	St 1000 EUR	895 840 3 297	707 441 3 672	594 293 3 144	8
2863 11 500	- Vorhängeschlösser	1000 St 1000 EUR	38 597 186 715	35 477 161 329	35 734 168 621	16
2863 11 703	- Möbelschlösser	St 1000 EUR	2 125 697 6 258	3 411 072 6 503	3 697 663 6 856	10
2863 11 709	- - Zylindermöbelschlösser	St 1000 EUR	2 018 087 3 128	2 270 182 3 075	2 893 689 3 616	9
2863 12 300	- - Andere Möbelschlösser	St 1000 EUR	1 943 980 18 335	2 145 083 18 621	2 073 243 17 995	10
2863 12 500	Andere Schlösser und Sicherheitsriegel, aus unedlen Metallen	St 1000 EUR	3 702 825 31 325	5 180 148 37 229	4 997 374 35 610	14
2863 12 703	- Zylinderschlösser für Gebäudetüren	St 1000 EUR	393 096 4 233	354 446 3 888	372 356 4 072	4
2863 12 705	- - Schlösser für Panzerschränke	St 1000 EUR	254	218	190	3
2863 12 707	- - Rohrrahmenschlösser	St 1000 EUR	.	.	.	2
2863 12 709	- - Schlösser für Taschenwaren	St 1000 EUR	.	.	.	2
2863 13 300	- - Andere Schlösser u. Sicherheitsriegel, a.n.g., z.B. Fahrradschlösser	St 1000 EUR	12 290 329 21 811	14 154 589 22 062	12 743 815 23 833	23
2863 13 500	Verschlüsse und Verschlussbügel mit Schloss, aus unedlen Metallen; Schlüssel, gesondert gestellt sowie Teile für Schlösser und Sicherheitsriegel, aus unedlen Metallen	kg 1000 EUR	941 606 10 537	913 847 10 404	952 439 9 946	7
2863 13 705	- Verschlüsse und Verschlussbügel mit Schloss	kg 1000 EUR	109 292 7 770	101 670 8 299	86 895 8 060	17
2863 13 709	- Schlüssel, gesondert gestellt (auch Rohlinge)	St 1000 EUR	1 905 113 39 027	1 855 359 38 190	1 881 271 40 794	11
2863 13 709	- Teile für Schlösser und Sicherheitsriegel	St 1000 EUR	27 051	25 673	23 600	16
2863 13 709	- - Schließzylinder für Türen	St 1000 EUR	27 051	25 673	23 600	16
2863 13 709	- - Andere Teile für Schlösser und Sicherheitsriegel	1000 EUR	27 051	25 673	23 600	16

4 Produktion nach Güterarten - Deutschland

Melde-Nr.	Bezeichnung	Einheit	4. VJ 2004	3. VJ 2005	4. VJ 2005	4. VJ 2005 Anzahl Unternehmen
1	2	3	4	5	6	7
	Beschläge u.ä. Erzeugnisse für Kraftfahrzeuge, Türen, Fenster, Möbel, Koffer u.a. Waren, aus unedlen Metallen; automatische Türschließer, aus unedlen Metallen					
2863 14 101	- Scharniere	kg	7 537 092	8 937 202	8 886 181	12
	- Scharniere, Bänder und Fitschen, für Möbel	1000 EUR	36 541	42 410	41 931	
2863 14 103	- Scharniere, Bänder, Fitschen und Gehänge, für Bauten	kg	1 214 576	1 509 675	1 301 010	11
		1000 EUR	7 702	10 587	9 399	
2863 14 105	- Scharniere für Kraftfahrzeuge	kg	5 789 012	11 095 182	11 147 567	3
		1000 EUR	28 493	33 059	32 894	
2863 14 109	- Andere Scharniere	kg	283 904	333 801	331 077	9
		1000 EUR	2 824	2 864	2 744	
2863 14 200	- Laufrädchen oder -rollen	kg	11 928 552	11 692 560	12 073 775	15
		1000 EUR	58 800	59 377	61 442	
2863 14 300	- Andere Beschläge u.ä. Waren für Kraftfahrzeuge	kg	60 004 530	63 668 182	68 459 450	39
	- Baubeschläge	1000 EUR	403 589	409 732	439 776	
	- für Fenster und Türen, aus Eisen oder Stahl					
2863 14 433	- Fensterbeschläge	kg	16 173 540	25 972 602	19 236 021	24
		1000 EUR	124 895	185 358	153 566	
2863 14 435	- Türbeschläge	kg	4 548 909	5 045 810	4 538 593	23
	- für Fenster und Türen, aus anderen unedlen Metallen	1000 EUR	53 729	62 771	57 278	
2863 14 453	- Fensterbeschläge	kg	3 366 658	4 502 663	4 281 563	15
		1000 EUR	21 631	26 785	23 831	
2863 14 455	- Türbeschläge	kg	2 434 088	2 669 609	2 617 767	15
		1000 EUR	48 088	50 385	47 776	
2863 14 470	- Andere Baubeschläge	kg	10 238 093	11 400 021	10 098 730	36
	- Beschläge für Möbel aus unedlen Metallen	1000 EUR	46 368	53 694	54 590	
2863 14 503	- Möbelinnenbeschläge	t	69 451	69 836	74 653	38
		1000 EUR	158 555	162 809	171 791	
2863 14 505	- Möbelaußenbeschläge	t	2 710	2 712	3 122	15
	- Andere Beschläge u.ä. Waren (z.B. für Taschenwaren, Herde, Öfen, Fahrzeuge, Fenster-, Türvorhänge usw.)	1000 EUR	17 282	16 390	17 164	
2863 14 630	- für Fenster- und Türvorhänge	kg	1 629 622	1 579 353	1 615 717	13
	- für andere Zwecke	1000 EUR	13 150	12 286	12 446	
2863 14 653	- für Taschenwaren	kg	200 784	193 405	175 966	4
		1000 EUR	1 958	1 811	1 865	
2863 14 659	- für andere Zwecke	kg	5 347 190	5 270 502	5 320 996	26
		1000 EUR	34 690	34 023	34 285	
2863 14 700	- Automatische Türschließer	kg	8 112 005	7 948 298	8 432 039	6
		1000 EUR	73 187	72 613	74 639	
2863 90 000	Installation, Reparatur und Instandhaltung von Schlössern, Schließanlagen und intelligenten Beschlagsystemen	1000 EUR	.	.	.	3
	Behälter aus Eisen oder Stahl, mit einem Fassungsvermögen von 50 bis 300 l, für Stoffe aller Art (ohne solche für verdichtete oder verflüssigte Gase)					
2871 11 001	- Heizungsboiler	St	100 253	141 381	129 512	8
		1000 EUR	17 185	23 747	19 631	
2871 11 002	- Druckwasserkessel	St	6 123	4 938	4 882	6
		1000 EUR	1 639	1 488	1 342	
2871 11 003	- Spundbehälter	St	3 175 625	3 242 218	3 140 601	14
		1000 EUR	53 466	57 638	53 942	
2871 11 004	- Deckelbehälter	St	1 458 224	1 588 031	1 456 771	13
		1000 EUR	28 849	34 118	30 180	
2871 11 008	- Andere Behälter, z.B. Kraftstoffkanister, Heizölkannen	St	328 606	328 368	367 640	35
		1000 EUR	21 777	27 481	29 851	
	Behälter aus Eisen oder Stahl, mit einem Fassungsvermögen von weniger als 50 l, für Stoffe aller Art (ohne Dosen und ohne solche für verdichtete oder verflüssigte Gase)					
2871 12 002	- Druckwasserkessel	St	.	201	290	3
		1000 EUR	.	.	.	
2871 12 008	- Andere Behälter, z.B. Heizungsboiler	St	.	.	.	22
		1000 EUR	.	.	.	

4 Produktion nach Güterarten - Deutschland

Melde-Nr.	Bezeichnung	Einheit	4. VJ 2004	3. VJ 2005	4. VJ 2005	4. VJ 2005 Anzahl Unternehmen
1	2	3	4	5	6	7
2871 90 000	Installation, Reparatur und Instandhaltung von Behältern aus Eisen oder Stahl mit einem Fassungsvermögen von 300 l oder weniger	1000 EUR	.	.	.	3
	Dosen aus Eisen oder Stahl, die durch Schweißen, Lötten oder Falzen verschlossen werden, mit einem Fassungsvermögen von weniger als 50 l					
	- für Nahrungsmittel und Getränke					
	- - Konservendosen für Nahrungsmittel					
2872 11 331	- - für Obst-, Gemüse-, Sauerkonserven, Marmeladen	t 1000 St 1000 EUR	11 107 185 778 18 074	9 647 135 653 16 780	10 669 175 010 18 468	7
2872 11 332	- - - für Fleisch-, Wurst- und Fischwaren	t 1000 St 1000 EUR	4 214 143 032 10 645	3 696 140 719 9 531	4 452 158 871 10 717	7
2872 11 333	- - - für Fertiggerichte, Suppen	t 1000 St 1000 EUR	3 228 97 956 .	3 208 87 330 .	3 200 95 845 .	4
2872 11 334	- - - für Milcherzeugnisse	t 1000 St 1000 EUR	.	.	.	3
2872 11 335	- - - für Speiseöle	t 1000 St 1000 EUR	937 3 504 1 858	944 3 665 2 065	835 2 982 1 820	3
2872 11 336	- - - für Back- und Süßwaren	t 1000 St 1000 EUR	.	.	.	2
2872 11 337	- - - für Kaffee, Tee, Kakao	t 1000 St 1000 EUR	.	.	.	3
2872 11 338	- - - für sonstige Nahrungsmittel (ohne Getränke) und Tabakwaren	t 1000 St 1000 EUR	.	.	.	12
2872 11 350	- - Getränkedosen	t 1000 St 1000 EUR	16 402 564 257 39 022	26 995 935 745 68 485	20 085 .	4
2872 11 530	- - Andere Dosen aus Eisen oder Stahl	t	7 401	7 903	7 514	4
	- - Aerosoldosen	1000 St 1000 EUR	175 833 29 974	178 504 34 789	161 062 31 799	
2872 11 551	- - - für Mineralölerzeugnisse	t 1000 St 1000 EUR	319 379 803	264 367 894	251 368 697	5
2872 11 552	- - - für Industriechemikalien	t 1000 St 1000 EUR	466 3 226 1 565	384 2 393 1 444	377 2 363 1 328	5
2872 11 553	- - - für Farben, Lacke und verwandte Erzeugnisse	t 1000 St 1000 EUR	14 820 64 146 35 962	15 193 64 193 43 798	13 019 55 917 35 244	11
2872 11 554	- - - für Klebstoffe und Bindemittel	t 1000 St 1000 EUR	758 1 747 2 038	890 2 243 2 689	768 1 816 2 228	5
2872 11 555	- - - für kosmetische und pharmazeutische Erzeugnisse	t 1000 St 1000 EUR	121 2 738 562	118 1 273 512	71 1 302 313	3
2872 11 556	- - - für Wasch-, Reinigungs-, Putz- und Pflegemittel	t 1000 St 1000 EUR	.	.	.	3
2872 11 559	- - - für sonstige Erzeugnisse, a.n.g.	t 1000 St 1000 EUR	1 837 12 645 4 965	1 276 10 085 4 146	1 502 10 390 4 466	7
	Sammelbehälter, Fässer, Dosen, Tuben, Verpackungsröhrchen u.a. Behälter, aus Aluminium, mit einem Fassungsvermögen von 300 l oder weniger					
2872 12 100	- Tuben	kg 1000 St 1000 EUR	1 668 004 251 319 23 096	1 773 819 271 302 24 549	1 686 997 242 868 21 889	5
2872 12 300	- Verpackungsröhrchen	kg 1000 St 1000 EUR	499 048 49 479 6 639	509 032 48 810 7 453	446 141 43 984 6 402	3
2872 12 500	- Andere Behälter usw. mit einem Fassungsvermögen von 50 l bis 300 l	kg 1000 St 1000 EUR	1 173 716 126 14 173	1 558 481 150 16 316	1 485 456 212 20 444	7

4 Produktion nach Güterarten - Deutschland

Melde-Nr.	Bezeichnung	Einheit	4. VJ 2004	3. VJ 2005	4. VJ 2005	4. VJ 2005 Anzahl Unternehmen
1	2	3	4	5	6	7
2872 12 600	- Aerosoldosen aus Aluminium mit einem Fassungsvermögen von 300 l oder weniger	kg 1000 St 1000 EUR	2 171 560 91 178 14 392	2 725 289 106 921 16 489	2 639 350 106 568 16 479	5
2872 12 830	- - Andere Behälter usw. mit einem Fassungsvermögen von weniger als 50 l - - Konservendosen für Nahrungsmittel	kg 1000 St 1000 EUR	.	.	.	3
2872 12 850	- - Getränkedosen	kg 1000 St 1000 EUR	.	11 085 558 1 001 508 54 790	9 987 154 932 735 58 463	3
2872 12 890	- - Andere Behälter aus Aluminium	kg 1000 St 1000 EUR	1 267 991 87 848 12 314	1 957 271 84 020 13 188	2 138 985 76 377 11 224	9
2872 13 300	Stopfen (einschl. Kronenverschlüssen), Verschluss- oder Flaschenkapseln, anderes Verpackungszubehör, aus unedlen Metallen - Kronenverschlüsse	kg 1000 St 1000 EUR	10 773 187 4 829 453 14 646	14 297 849 6 343 493 21 287	11 743 265 5 215 628 17 383	4
2872 13 503	- - Flaschenkapseln aus Aluminium	kg 1000 EUR	.	.	.	3
2872 13 505	- - Schraubverschlüsse aus Aluminium	kg 1000 EUR	4 289 461 24 884	4 992 921 30 119	4 073 984 24 498	8
2872 13 509	- - Andere Verschluss- und Flaschenkapseln, aus Blei oder Aluminium	kg 1000 EUR	12 826	18 909	17 145	4
2872 13 705	- - - Anderes Verpackungszubehör, aus unedlen Metallen - - Feinstblechverschlüsse aus Stahl - - für Nahrungsmittel, Getränke und Tabakwaren	kg 1000 EUR	15 230 883 43 696	18 456 795 49 876	16 124 824 42 889	7
2872 13 707	- - - für andere Verpackungen	kg 1000 EUR	.	.	.	3
2872 13 709	- - Anderes Verpackungszubehör (z.B. Spundbleche, Plomben)	kg 1000 EUR	8 761 214 43 775	11 394 292 54 411	10 823 718 50 022	13
2873 11 301	Litzen, Kabel, Seile, Seilschlingen u.ä. Waren, aus Eisen oder Stahl (ohne isolierte Erzeugnisse für die Elektrotechnik) - Litzen, Kabel und Seile - - mit einer größten Querschnittsabmessung von 3 mm oder weniger	t 1000 EUR	12 425 23 881	12 649 26 158	13 346 26 581	18
2873 11 303	- - - Litzen	t 1000 EUR	9 727 13 658	9 777 17 088	8 842 14 366	11
2873 11 305	- - - Kabel und Seile	t 1000 EUR	16 342 46 896	19 318 55 961	20 028 58 246	22
2873 11 500	- Seilschlingen u.ä. Waren	t 1000 EUR	465 1 887	792 3 505	833 3 725	9
2873 12 300	Stacheldraht aus Eisen oder Stahl; Litzen, Kabel, Seile u.ä. Waren, aus Kupfer und Aluminium (ohne isolierte Erzeugnisse für die Elektrotechnik) - Stacheldraht aus Eisen oder Stahl, für Einzäunungen (auch verwundene Drähte oder Bänder)	t 1000 EUR	.	.	.	1
2873 12 500	- Litzen, Kabel, Seile u.ä. Waren, aus Kupfer	t 1000 EUR	16 940 40 917	17 973 46 208	16 462 45 278	16
2873 12 700	- Litzen, Kabel, Seile u.ä. Waren, aus Aluminium	t 1000 EUR	.	.	.	5
2873 13 130	Gewebe, Gitter, Geflechte, aus Eisen-, Stahl- oder Kupferdraht; Streckbleche und -bänder, aus Eisen, Stahl oder Kupfer - Gewebe aus Eisen- oder Stahldraht - - Endlose Gewebe für Maschinen	kg 1000 EUR	300 037 11 139	296 546 10 588	290 216 10 665	5
2873 13 150	- - Andere Gewebe	kg 1000 EUR	2 409 668 35 216	2 262 007 33 050	2 031 206 33 268	15

4 Produktion nach Güterarten - Deutschland

Melde-Nr.	Bezeichnung	Einheit	4. VJ 2004	3. VJ 2005	4. VJ 2005	4. VJ 2005 Anzahl Unternehmen
1	2	3	4	5	6	7
2873 13 200	- Gitter und Geflechte, verschweißt, mit einer Maschengröße von 100 cm ² oder mehr, aus Eisen- oder Stahldraht, mit einer größten Querschnittsabmessung von 3 mm oder mehr	t 1000 EUR	268 558 132 258	415 909 173 486	321 807 141 887	24
	- Andere Gitter und Geflechte, verschweißt, aus Eisen- oder Stahldraht					
2873 13 303	- - Unterstützungskörbe und Deckenträger, geschweißt, für die Betonbewehrung	t 1000 EUR	27 330 19 181	47 213 26 613	34 312 19 898	6
2873 13 309	- - Andere Gitter und Geflechte, verschweißt	t 1000 EUR	35 975 47 953	49 127 51 899	45 102 49 722	28
	- Andere Gitter und Geflechte, aus Eisen- oder Stahldraht, nicht verschweißt					
2873 13 430	- - nicht mit Kunststoff überzogen	kg 1000 EUR	4 865 891 17 166	4 007 980 14 792	4 227 862 14 353	17
2873 13 450	- - mit Kunststoff überzogen	kg 1000 EUR	5 388 203 14 515	4 199 035 12 409	5 241 780 13 984	13
2873 13 500	- Streckbleche und -bänder, aus Eisen oder Stahl	kg 1000 EUR	4 595	5 287	4 325	4
2873 13 600	- Gewebe (einschl. endloser Gewebe), Gitter und Geflechte, aus Kupferdraht; Streckbleche und -bänder, aus Kupfer	kg 1000 EUR	181 254 2 273	212 873 2 593	201 720 2 480	10
	Reißnägeln, Nägel, Stifte, Krampen, Klammern (ohne Heftklammern, zusammenhängend in Streifen) u.ä. Waren, aus Eisen, Stahl, Kupfer und Aluminium					
2873 14 100	- Reißnägeln aus Eisen oder Stahl	kg 1000 EUR	2 950	2 902	2 705	3
2873 14 200	- Nägel aus Eisen- oder Stahldraht, zusammenhängend in Streifen oder Rollen	kg 1000 EUR	3 349 685 5 553	3 525 521 5 378	3 334 603 4 941	5
2873 14 300	- Nägel aus Stahldraht mit einem Kohlenstoffgehalt von 0,5 GHT oder mehr, gehärtet	kg 1000 EUR	-	.	.	1
	- Andere Nägel, Stifte u.ä. Waren aus Eisen- oder Stahldraht					
2873 14 400	- - verzinkt	kg 1000 EUR	166 910 1 167	.	.	2
2873 14 500	- - nicht verzinkt	kg 1000 EUR	1 927 351 3 858	1 863 972 3 360	1 576 429 3 097	4
2873 14 600	- Andere Nägel, Krampen, gewellte oder abgeschrägte Klammern u.ä. Waren, aus Eisen oder Stahl	kg 1000 EUR	1 929 201 10 601	2 161 974 11 825	2 170 815 11 709	11
2873 14 700	- Stifte, Nägel, Reißnägeln, Krampen, Klammern u.ä. Waren, aus Kupfer	kg 1000 EUR	.	.	.	1
2873 14 800	- Stifte, Nägel, Krampen, Klammern, Schrauben, Bolzen, Müttern, Schraubhaken, Nieten, Splinte, Keile, Unterlegscheiben u.ä. Waren, aus Aluminium	1000 EUR	17 598	17 205	18 931	25
	Drähte, Stäbe, Rohre, Platten, Elektroden u.ä. Waren, mit Dekapier- od. Flussmittel umhüllt od. gefüllt; Drähte und Stäbe, aus agglomeriertem Pulver von unedlen Metallen, zum Metallisieren im Aufspritzverfahren					
2873 15 100	- Umhüllte Elektroden aus unedlen Metallen, für das Lichtbogenschweißen	kg 1000 EUR	806 443 9 813	1 267 892 14 947	1 293 923 15 021	7
2873 15 300	- Gefüllte Drähte aus unedlen Metallen, für das Lichtbogenschweißen	kg 1000 EUR	3 973 855 9 856	3 253 746 10 060	3 698 652 12 261	3
2873 15 500	- Umhüllte Stäbe und gefüllte Drähte aus unedlen Metallen, für das Lötten oder das Autogenschweißen	kg 1000 EUR	11 552	13 923	12 887	3
2873 15 700	- Andere Drähte u.ä. Waren (einschl. Teilen)	1000 EUR	5 618	5 354	4 489	11
2873 16 000	Näh-, Strick-, Schnür-, Häkelnadeln, Stichel u.ä. Waren; Sicherheits-, Stecknadeln u.ä. Nadeln, a.n.g., aus Eisen oder Stahl, zum Handgebrauch	kg 1000 EUR	.	.	.	1

4 Produktion nach Güterarten - Deutschland

Melde-Nr.	Bezeichnung	Einheit	4. VJ 2004	3. VJ 2005	4. VJ 2005	4. VJ 2005 Anzahl Unternehmen
1	2	3	4	5	6	7
	Schrauben, Bolzen, Müttern, Schwellenschrauben, Schraubhaken u.ä. Waren, mit Gewinde, aus Eisen oder Stahl					
2874 11 130	- Gedrehte Schrauben, auch mit Müttern oder Unterlegscheiben, mit einer Stiftdicke von 6 mm oder weniger; Schrauben und Bolzen zum Befestigen von Oberbaumaterial von Bahnen sowie solche ohne Kopf	t	5 378	5 504	5 404	47
	- Gedrehte Schrauben mit einer Stiftdicke von 6 mm oder weniger	1000 EUR	41 540	42 342	42 338	
2874 11 150	- Schrauben und Bolzen zum Befestigen von Oberbaumaterial von Bahnen	t				5
		1000 EUR	2 816	2 511	2 517	
2874 11 170	- Schrauben und Bolzen ohne Kopf	t	7 462	10 980	9 539	28
	- Schrauben und Bolzen, mit Kopf, auch mit Müttern oder Unterlegscheiben, mit Schlitz, Kreuzschlitz oder Innensechskant	1000 EUR	32 942	38 021	37 301	
2874 11 230	- mit Schlitz oder Kreuzschlitz, aus nichtrostendem Stahl	t	571	633	639	16
		1000 EUR	5 887	6 122	6 946	
2874 11 250	- mit Schlitz oder Kreuzschlitz, aus Eisen oder anderem Stahl	t	7 094	7 333	6 999	24
		1000 EUR	37 081	37 858	36 837	
2874 11 270	- mit Innensechskant, aus nichtrostendem Stahl	t	804	684	757	9
		1000 EUR	4 913	4 508	4 860	
2874 11 290	- mit Innensechskant, aus Eisen oder anderem Stahl	t	4 498	4 782	4 631	13
		1000 EUR	25 296	27 487	28 035	
	- Andere Schrauben und Bolzen, mit Kopf, auch mit Müttern oder Unterlegscheiben					
2874 11 310	- mit Außensechskant, aus nichtrostendem Stahl	t				13
		1000 EUR	14 982	17 673	.	
2874 11 330	- mit Außensechskant, aus Eisen oder anderem Stahl, mit einer Zugfestigkeit von weniger als 800 MPa	t	4 037	3 954	3 786	14
		1000 EUR	9 122	9 106	8 405	
2874 11 350	- mit Außensechskant, aus Eisen oder anderem Stahl, mit einer Zugfestigkeit von 800 MPa oder mehr	t	25 042	24 864	24 553	22
		1000 EUR	56 937	59 051	64 468	
2874 11 390	- Andere Schrauben und Bolzen, mit Kopf, aus Eisen oder Stahl	t	42 513	44 202	43 027	53
	- Schwellenschrauben, andere Holzschrauben, Schraubhaken, Ring- und Ösensschrauben	1000 EUR	153 672	170 049	161 485	
2874 11 530	- Schwellenschrauben	t	.	.	.	1
		1000 EUR	.	.	.	
2874 11 550	- Andere Holzschrauben	t	3 155	3 030	3 086	9
		1000 EUR	13 359	13 109	13 792	
2874 11 570	- Schraubhaken, Ring- und Ösensschrauben	t	1 235	1 596	1 770	6
		1000 EUR	2 239	2 842	2 278	
2874 11 730	- Gewindeformende Schrauben	t	82	69	91	5
	- aus nichtrostendem Stahl	1000 EUR	672	658	774	
2874 11 750	- Andere gewindeformende Schrauben	t	10 337	11 058	10 118	11
		1000 EUR	51 161	56 029	50 563	
2874 11 830	- Müttern					
	- Gedrehte Müttern mit einer Lochweite von 6 mm oder weniger	t	4 178	4 488	4 369	20
		1000 EUR	24 892	28 073	27 623	
2874 11 850	- Andere Müttern aus nichtrostendem Stahl	t	.	.	.	3
		1000 EUR	.	.	.	
2874 11 870	- Andere Müttern (ohne solche aus nichtrostendem Stahl)	t	21 352	21 751	21 897	23
		1000 EUR	78 788	86 596	90 112	
2874 11 900	- Andere Waren, aus Eisen oder Stahl, mit Gewinde	t	12 270	12 980	12 431	34
		1000 EUR	49 321	45 634	46 135	
	Federringe und -scheiben u.ä. Sicherungsringe und -scheiben; Niete, Splinte, Keile u.ä. Waren, ohne Gewinde, aus Eisen oder Stahl					
2874 12 100	- Federringe, -scheiben u.ä. Sicherungsringe und -scheiben	kg	1 719 321	1 612 926	1 472 046	9
		1000 EUR	15 676	14 388	12 915	
2874 12 300	- Andere Unterlegscheiben	kg	5 384 352	6 665 048	6 141 417	11
		1000 EUR	12 481	14 995	13 381	
2874 12 500	- Niete	kg	5 946 321	6 531 160	6 251 635	10
		1000 EUR	14 523	16 940	16 169	

4 Produktion nach Güterarten - Deutschland

Melde-Nr.	Bezeichnung	Einheit	4. VJ 2004	3. VJ 2005	4. VJ 2005	4. VJ 2005 Anzahl Unternehmen
1	2	3	4	5	6	7
2874 12 700	- Splinte, Keile u.ä. Waren, ohne Gewinde	kg	1 594 695	1 800 911	1 670 817	18
	Unterlegscheiben, Holzschrauben u.a. Waren der Schraubenindustrie, mit und ohne Gewinde, aus Kupfer und aus Kupferlegierungen (ohne Stifte, Nägel u.ä. Waren)	1000 EUR	10 372	11 863	10 979	
2874 13 100	- Unterlegscheiben (einschl. Federringen und -scheiben)	kg				6
		1000 EUR	1 285	1 418	1 326	
2874 13 200	- Andere Waren der Schraubenindustrie, ohne Gewinde (z.B. Niete, Splinte, Keile)	kg				1
		1000 EUR	.	.	.	
2874 13 401	- - Andere Schrauben, Bolzen und Müttern, mit Gewinde	kg				-
	- - Holzschrauben mit Gewinde	1000 EUR	-	-	-	
2874 13 409	- - Andere Schrauben; Bolzen und Müttern, mit Gewinde	kg	121 142	105 782	103 718	6
		1000 EUR	1 284	1 252	1 168	
2874 13 700	- Andere Waren der Schraubenindustrie, mit Gewinde	kg	1 051 255	1 066 291	956 696	25
	Federn und Federblätter, aus Eisen oder Stahl; Federn aus Kupfer und aus Kupferlegierungen	1000 EUR	12 751	12 471	12 247	
	- Blattfedern und Federblätter dafür, aus Eisen oder Stahl					
2874 14 130	- - Parabelfedern und Federblätter dafür, warmgeformt	t	7 924	7 667	6 959	5
		1000 EUR	20 577	22 745	19 807	
2874 14 150	- - Andere Blattfedern und Federblätter dafür, warmgeformt	t				4
		1000 EUR	.	.	.	
2874 14 170	- - Kaltgeformte Blattfedern und Federblätter dafür	t	1 016	1 097	1 056	22
		1000 EUR	15 547	16 716	15 774	
	- Schraubenfedern, aus Eisen oder Stahl					
2874 14 310	- - warmgeformt	t	10 861	10 869	10 501	8
		1000 EUR	31 462	35 121	30 086	
2874 14 330	- - Kaltgeformte Schraubendruckfedern	t	18 892	20 671	20 217	63
		1000 EUR	91 507	103 580	97 718	
2874 14 350	- - Kaltgeformte Schraubenzugfedern	t	5 442	4 153	4 210	40
		1000 EUR	18 492	18 464	17 592	
2874 14 370	- - Andere kaltgeformte Schraubenfedern	t	4 162	3 964	3 925	28
		1000 EUR	17 929	17 824	16 875	
	- Spiralflachfedern, Tellerfedern, aus Eisen oder Stahl					
2874 14 530	- - Spiralflachfedern	t	8 245	10 006	9 973	22
		1000 EUR	47 478	48 660	52 375	
2874 14 550	- - Tellerfedern	t	4 141	6 051		9
		1000 EUR	18 806	23 426	21 985	
2874 14 630	- - Drahtformfedern	t	3 904	3 748	4 038	37
		1000 EUR	25 088	25 821	26 808	
2874 14 690	- - Andere Federn	t	12 476	23 484	27 042	48
		1000 EUR	62 825	64 235	65 745	
2874 14 800	- Federn aus Kupfer und Kupferlegierungen	t	431	485	436	22
		1000 EUR	9 728	9 319	9 476	
	Ketten (ohne Gelenkketten) und Teile dafür, aus Eisen oder Stahl sowie aus Kupfer					
2874 20 100	- Stegketten aus Eisen oder Stahl	kg				1
		1000 EUR	.	.	.	
	- Andere Ketten, mit geschweißten Gliedern, aus Eisen oder Stahl					
2874 20 230	- - mit einer Querschnittsabmessung von 16 mm oder weniger	kg	3 615 243	3 606 321	3 628 490	13
		1000 EUR	15 859	17 100	16 293	
2874 20 250	- - mit einer Querschnittsabmessung von mehr als 16 mm	kg	2 806 031	2 787 060	2 817 865	7
		1000 EUR	12 276	13 313	13 512	
2874 20 300	- Gleitschutzketten aus Eisen oder Stahl	kg	950 623	781 220	1 029 995	5
		1000 EUR	.	7 875	.	
2874 20 500	- Andere Ketten aus Eisen oder Stahl	kg	1 244 615	1 330 918	1 177 428	10
		1000 EUR	3 823	4 635	4 081	
2874 20 700	- Ketten und Teile dafür aus Kupfer	1000 EUR	.	.	.	1
2874 20 800	- Teile für Ketten aus Eisen oder Stahl	1000 EUR	.	.	.	9
	Sanitär-, Hygiene- oder Toilettenartikel und Teile dafür aus Eisen, Stahl, Kupfer oder Aluminium					
2875 11 100	- Abwasch- und Waschbecken, aus nichtrostendem Stahl	St	945 284	978 234	1 477 566	7
		1000 EUR	49 017	54 862	52 887	

4 Produktion nach Güterarten - Deutschland

Melde-Nr.	Bezeichnung	Einheit	4. VJ	3. VJ	4. VJ	4. VJ 2005
			2004	2005	2005	Anzahl Unternehmen
1	2	3	4	5	6	7
2875 11 270	- Badewannen aus Eisen oder Stahl	St 1000 EUR	573 613 55 671	.	.	2
2875 11 310	- - Andere Sanitär-, Hygiene- oder Toilettenartikel und deren Teile, aus Eisen oder Stahl (ohne Waschbecken und Badewannen), Kupfer sowie aus Aluminium	kg 1000 EUR	2 720 054 24 459	3 128 356 27 159	2 697 876 23 782	17
2875 11 350	- - aus Kupfer	kg 1000 EUR	4 523	4 733	4 242	5
2875 11 370	- - aus Aluminium	kg 1000 EUR	4 883 860 43 765	4 826 604 42 615	4 839 225 42 826	5
2875 12 170	- Haushalts- oder Hauswirtschaftsartikel und Teile dafür, aus Eisen oder Stahl, Kupfer sowie aus Aluminium	kg 1000 EUR	.	.	.	1
2875 12 230	- - Andere Haushalts- und Hauswirtschaftsartikel aus Gusseisen	kg 1000 EUR	.	.	.	4
2875 12 291	- - aus nichtrostendem Stahl	kg 1000 EUR	3 968	5 550	4 248	6
2875 12 293	- - - Artikel für den Tischgebrauch	kg 1000 EUR	1 441 891 18 837	1 162 352 13 682	1 212 541 14 669	3
2875 12 299	- - - Andere Haushalts- und Hauswirtschaftsartikel, a.n.g.	kg 1000 EUR	729 699 8 790	512 267 5 659	645 413 7 737	13
2875 12 371	- - - Koch-, Brat- und Backgeschirre	kg 1000 EUR	1 114 596 11 720	1 093 766 11 454	1 209 980 12 507	3
2875 12 379	- - - Andere Haushalts- und Hauswirtschaftsartikel, a.n.g.	kg 1000 EUR	934 936 9 562	635 642 6 864	753 778 7 588	1
2875 12 430	- - - Andere Haushalts- und Hauswirtschaftsartikel und Teile dafür, aus Eisen oder Stahl	kg 1000 EUR	.	.	.	-
2875 12 497	- - - für den Tischgebrauch	kg 1000 EUR	-	-	-	11
2875 12 498	- - - Briefkästen und Kastenanlagen	kg 1000 EUR	2 402 825 27 886	1 714 187 23 160	1 868 349 25 249	19
2875 12 530	- - - Koch-, Brat-, Backgeschirr u.a. Haushalts-, Hauswirtschaftsartikel u. deren Teile, mit Farbe versehen oder lackiert	kg 1000 EUR	7 136 602 40 940	7 543 824 33 175	6 701 018 35 712	2
2875 12 550	- - Haushalts-, Hauswirtschaftsartikel und deren Teile; Schwämme, Putzlappen u.ä. Waren zum Scheuern, Polieren u.dgl.; aus Kupfer und Kupferlegierungen	kg 1000 EUR	.	.	.	2
2875 12 571	- - aus Aluminium und Aluminiumlegierungen, gegossen	kg 1000 EUR	3 223	.	.	2
2875 12 579	- - - Andere Artikel aus Aluminium und Aluminiumlegierungen	kg 1000 EUR	10 390	6 836	7 212	3
2875 12 700	- - - Koch-, Brat- und Backgeschirre aus Aluminium und Aluminiumlegierungen	kg 1000 EUR	1 379 193 9 857	5 920	6 950	7
2875 12 800	- Mechanische Handgeräte mit einem Gewicht von 10 kg oder weniger, zum Vorbereiten, Zubereiten oder Anrichten von Speisen oder Getränken	kg 1000 EUR	190 522 867	182 176 837	169 332 751	4
2875 21 300	- Eisen-, Stahlwolle, Schwämme, Putzlappen, Handschuhe u.ä. Waren, zum Scheuern, Polieren u.dgl., aus Eisen oder Stahl	kg 1000 EUR	.	.	.	1
2875 21 300	- Panzerschränke	St 1000 EUR	12 956 8 817	12 568 7 644	13 300 9 161	8

4 Produktion nach Güterarten - Deutschland

Melde-Nr.	Bezeichnung	Einheit	4. VJ 2004	3. VJ 2005	4. VJ 2005	4. VJ 2005
						Anzahl Unternehmen
1	2	3	4	5	6	7
2875 21 500	- Türen und Fächer für Stahlkammern	kg 1000 EUR	.	.	.	1
2875 21 700	- Sicherheitskassetten u.ä. Waren	1000 EUR	10 891	10 218	9 532	17
2875 22 000	Sortier-, Ablege-, Karteikästen, Manuskriptständer, Federschalen, Stempelhalter u.ä. Ausstattungsgegenstände für Büros, aus unedlen Metallen	1000 EUR	1 929	1 742	1 783	4
2875 23 300	Mechaniken für Schnellhefter oder Aktenordner, Heftklammern u. a. Büromaterial, aus unedlen Metallen - Mechaniken für Schnellhefter oder Aktenordner	1000 EUR	.	.	.	2
2875 23 500	- Heftklammern, zusammenhängend in Streifen	1000 EUR	9 776	9 293	9 001	5
2875 23 700	- Anderes Büromaterial (einschl. Teilen)	1000 EUR	2 938	3 354	2 731	5
2875 24 000	Statuetten u.a. Ziergegenstände, Rahmen für Fotografien, Bilder usw., Spiegel, aus unedlen Metallen	1000 EUR	26 904	26 047	27 108	16
2875 25 303	Klammern, Haken, Ösen, Niete, Schnallen, Verschlüsse u.a. Befestigungsartikel, Perlen und zugeschnittene Flitter, aus unedlen Metallen - Klammern, Haken und Ösen für Kleidung, Schuhe, Planen, Taschenwaren oder zum Fertigen oder Ausrüsten anderer Waren, aus Metall - verbunden mit Gewebebändern	1000 EUR	3 469	3 148	3 265	3
2875 25 309	- - Andere Klammern, Haken und Ösen	1000 EUR	21 511	19 926	23 055	8
2875 25 503	- - Hohl- oder Zweispitzniete - - Blindniete	1000 EUR	11 428	9 797	9 387	7
2875 25 509	- - Andere Niete	1000 EUR	3 527	4 111	3 503	4
2875 25 703	- - Schnallen, Verschlüsse und Verschlussbügel u.a. Befestigungsartikel; Perlen und zugeschnittene Flitter - - Verschlüsse (ohne solche für Handtaschen)	1000 EUR	2 863	2 565	2 425	7
2875 25 705	- - Verschlüsse und Verschlussbügel für Handtaschen	1000 EUR	.	-	-	-
2875 25 709	- - Andere Befestigungsartikel (z.B. Schnallen, Schließen); Perlen und zugeschnittene Flitter	1000 EUR	4 860	5 973	5 535	7
2875 26 000	Schiffsschrauben und Schraubenflügel dafür Andere Waren aus unedlen Metallen, a.n.g. - Schiffsanker, Draggen, Teile dafür, aus Eisen oder Stahl; Waren aus Eisen oder Stahl, gegossen, a.n.g.	St 1000 EUR	399 17 425	781 16 963	545 19 578	6
2875 27 110	- - Schiffsanker, Draggen, Teile dafür, aus Eisen oder Stahl	kg 1000 EUR	2 085 962 8 322	2 060 055 6 736	2 131 077 6 889	9
2875 27 130	- - Waren aus nicht verformbaren Gusseisen, a.n.g., z.B. Straßenkappen	kg 1000 EUR	12 024 680 17 423	11 216 964 19 410	7 523 043 16 656	6
2875 27 190	- - Mahlkugeln u.ä. Mahlkörper u.a. Waren aus Eisen oder Stahl, gegossen, a.n.g. - Waren aus Eisen oder Stahl, geschmiedet, jedoch nicht weiterbearbeitet; Waren aus Eisen- oder Stahldraht; Tabakdosen, Zigarettentuis u.ä.	kg 1000 EUR	3 485 502 .	2 847 271 6 091	3 472 850 6 848	3
2875 27 220	- - Mahlkugeln u.ä. Mahlkörper u.a. Waren, geschmiedet, jedoch nicht weiterbearbeitet	kg 1000 EUR	.	-	.	1
2875 27 250	- - Waren aus Eisen- oder Stahldraht (z.B. Vogelkäfige u.ä. Kleinkäfige, Körbe)	kg 1000 EUR	48 776 474 148 702	52 276 342 151 839	51 860 098 153 835	66
2875 27 270	- - Tabakdosen, Zigarettentuis, Puderdosen, Lippenstiftihülsen u.ä. Gegenstände für den Taschengebrauch	1000 EUR	1 295	.	.	2

4 Produktion nach Güterarten - Deutschland

Melde-Nr.	Bezeichnung	Einheit	4. VJ 2004	3. VJ 2005	4. VJ 2005	4. VJ 2005 Anzahl Unternehmen
1	2	3	4	5	6	7
	- Leitern und Trittschemel; Paletten u.ä. stapelfähige Transportmittel; Rollen und Trommeln; Dachentlüfter, Dachrinnen, Haken u.a. Bauartikel, aus Eisen oder Stahl	St	358 214	227 194	228 972	8
2875 27 310	- - Leitern und Trittschemel	1000 EUR	10 035	8 050	8 770	
2875 27 330	- - Paletten u.ä. stapelfähige Transportmittel	kg	46 318 610	42 660 266	34 050 320	32
2875 27 350	- - Rollen und Trommeln für Kabel, Schläuche u.dgl.	1000 EUR	50 668	46 853	37 981	
	- - Rohrschellen u.a. Rohrbefestigungselemente, aus Stahl; Bedachungsartikel u.a. Bauartikel, aus Stahlblech	kg	1 476 527	1 741 643	1 730 678	15
2875 27 373	- - - Rohrschellen u.a. Rohrbefestigungselemente, aus Stahl	1000 EUR	7 633	8 140	8 695	
	- - - Bedachungsartikel u.a. Bauartikel, aus Stahlblech (z.B. nichtmechanische Dachentlüfter, Dachrinnen, Haken)	kg	8 809 366	8 024 772	6 137 712	23
2875 27 379	- - - Bedachungsartikel u.a. Bauartikel, aus Stahlblech (z.B. nichtmechanische Dachentlüfter, Dachrinnen, Haken)	1000 St				
	- - - Bedachungsartikel u.a. Bauartikel, aus Stahlblech (z.B. nichtmechanische Dachentlüfter, Dachrinnen, Haken)	1000 EUR	21 685	24 596	20 285	
	- - - Bedachungsartikel u.a. Bauartikel, aus Stahlblech (z.B. nichtmechanische Dachentlüfter, Dachrinnen, Haken)	kg	20 958 739	25 028 154	21 792 146	35
2875 27 410	- - - Schmutzkörbe u.ä. Abwassersiebe, aus Stahlblech; andere Waren aus Eisen oder Stahl	1000 St				
	- - - Schmutzkörbe u.ä. Abwassersiebe, aus Eisen oder Stahl	1000 EUR	39 221	46 115	43 693	
	- - - Schmutzkörbe u.ä. Abwassersiebe, aus Stahlblech, für Kanalisationsabflüsse	kg	503	2 040	605	4
2875 27 430	- - - Schmutzkörbe u.ä. Abwassersiebe, aus Stahlblech, für Kanalisationsabflüsse	1000 EUR				
	- - - Andere Waren aus Eisen oder Stahl, freiformgeschmiedet	kg	.	.	.	2
2875 27 450	- - - Andere Waren aus Eisen oder Stahl, freiformgeschmiedet	1000 EUR	.	.	.	
	- - - Andere Waren aus Eisen oder Stahl, gesenkgeschmiedet	kg	.	.	.	1
2875 27 493	- - - Andere Waren aus Eisen oder Stahl, gesenkgeschmiedet	1000 EUR	.	.	.	
	- - - Schlauchbinder-, -verbindungselemente, -schellen und -befestigungselemente	kg	5 611 542	6 631 286	5 895 575	18
2875 27 494	- - - Schlauchbinder-, -verbindungselemente, -schellen und -befestigungselemente	1000 St	291 811	305 430	289 380	
	- - - Schlauchbinder-, -verbindungselemente, -schellen und -befestigungselemente	1000 EUR	48 310	59 248	54 603	
2875 27 494	- - - Verkehrschilder	kg	257 608	287 522	313 303	7
2875 27 495	- - - Verkehrschilder	1000 EUR	.	.	.	
	- - - Schilder aus Stahlblech (ohne Verkehrschilder)	kg	221 042	245 616	232 737	10
2875 27 496	- - - Schilder aus Stahlblech (ohne Verkehrschilder)	1000 EUR	2 355	2 548	2 436	
	- - - Kesselböden	kg	8 638 675	9 309 013	9 274 725	9
2875 27 498	- - - Kesselböden	1000 EUR	23 795	27 342	25 965	
	- - - Andere Waren aus Eisen oder Stahl, a.n.g., z.B. Riemen- u. Transportverbindungen	kg	113 191 684	118 348 277	108 605 835	176
2875 27 520	- - - Andere Waren aus Eisen oder Stahl, a.n.g., z.B. Riemen- u. Transportverbindungen	1000 EUR	226 453	257 700	245 245	
	- - - Andere Waren aus Aluminium und Kupfer, a.n.g.	kg	27 495	27 536	16 145	5
2875 27 530	- - - Andere Waren aus Aluminium und Kupfer, a.n.g.	1000 EUR	498	583	459	
	- - - Andere Waren aus Aluminium, gegossen	kg	1 888 721	1 825 594	1 652 819	14
2875 27 551	- - - Andere Waren aus Aluminium, gegossen	1000 EUR	15 189	15 991	15 424	
	- - - Leitern und Trittschemel	kg	3 902 432	4 330 492	4 293 971	15
2875 27 555	- - - Leitern und Trittschemel	1000 EUR	26 902	31 367	29 011	
	- - - Platinen für Kraftfahrzeug-Kennzeichen	kg	.	.	.	4
2875 27 558	- - - Platinen für Kraftfahrzeug-Kennzeichen	1000 EUR	.	.	.	
	- - - Andere Waren aus Aluminium, a.n.g., einschl. Kaltfließpressteile	kg	6 413 229	7 674 965	7 431 274	84
2875 27 580	- - - Andere Waren aus Aluminium, a.n.g., einschl. Kaltfließpressteile	1000 EUR	82 676	81 180	78 264	
	- - - Waren aus Kupfer, gegossen oder geschmiedet, jedoch nicht weiterbearbeitet (ohne Ketten) u.a. Waren aus Kupfer (z.B. Tabakdosen, Zigarettentuis, Puderdosen, Steck-, Sicherheitsnadeln usw.; ohne Ketten), a.n.g.	kg	10 533	13 496	11 155	26
2875 27 630	- - - Waren aus Kupfer, gegossen oder geschmiedet, jedoch nicht weiterbearbeitet (ohne Ketten) u.a. Waren aus Kupfer (z.B. Tabakdosen, Zigarettentuis, Puderdosen, Steck-, Sicherheitsnadeln usw.; ohne Ketten), a.n.g.	1000 EUR				
	- - - Andere Waren aus Nickel, Blei, Zink und Zinn	kg	692 389	1 239 248	1 435 574	4
2875 27 630	- - - Andere Waren aus Nickel, Blei, Zink und Zinn	1000 EUR	1 194	4 320	4 870	

4 Produktion nach Güterarten - Deutschland

Melde-Nr.	Bezeichnung	Einheit	4. VJ 2004	3. VJ 2005	4. VJ 2005	4. VJ 2005 Anzahl Unternehmen
1	2	3	4	5	6	7
2875 27 650	- - Andere Waren aus Zink (ohne Stangen, Bleche, Bänder, Rohre, Rohrverbindungsstücke usw.), a.n.g.	kg 1000 EUR	10 341 473 36 933	16 177 942 67 199	12 414 084 58 630	25
2875 27 660	- - Andere Waren aus Zinn (ohne Stangen, Bleche, Bänder, Rohre, Rohrverbindungsstücke usw.), a.n.g.	kg 1000 EUR	.	.	.	1
2875 27 690	- - Andere Waren aus Nickel, a.n.g.	kg 1000 EUR	1 432 089 17 194	1 509 378 22 306	1 425 285 21 148	18
2875 27 810	- - Kleiderhaken, Huthalter, Konsolen, Stützen u.ä. Waren	t 1000 EUR	3 114 26 106	2 357 26 709	2 495 24 948	19
2875 27 820	- - Glocken, Klingeln, Gongs u.ä. Waren	t 1000 EUR	2 36	-	-	-
2875 27 830	- - Schläuche aus Eisen oder Stahl, auch mit Verschuß- oder Verbindungsstücken	t 1000 EUR	4 791 61 572	4 999 69 336	4 727 66 945	13
2875 27 850	- - Schläuche aus anderen unedlen Metallen, auch mit Verschuß- oder Verbindungsstücken	t 1000 EUR	462 4 348	261 3 539	277 3 730	8
2875 27 871	- - Aushänge-, Hinweis-, Namens- u.ä. Schilder, Zahlen, Buchstaben u.a. Zeichen (ohne beleuchtete Schilder) Kraftfahrzeug-Kennzeichen	kg 1000 St 1000 EUR	221 616 1 795 5 777	252 893 2 075 5 665	221 817 1 756 4 977	3
2875 27 873	- - Typenschilder, Skalen	kg 1000 St 1000 EUR	20 824 10 215	21 708 10 639	21 989 10 094	15
2875 27 875	- - Frontplatten und Blenden	kg 1000 St 1000 EUR	61 314 527 2 386	72 303 540 2 381	61 559 444 2 184	11
2875 27 879	- - Andere Schilder, Zahlen, Buchstaben u.a. Zeichen	kg 1000 St 1000 EUR	2 406 259 16 508 33 701	2 538 896 75 835 32 007	2 592 942 68 479 33 170	43
2875 30 000	Säbel, Degen, Bajonette, Lanzen u.a. blanke Waffen, Teile und Scheiden dafür	kg 1000 EUR	.	.	.	2
2875 90 000	Installation, Reparatur und Instandhaltung von sonstigen Metallerzeugnissen, a.n.g. (z.B. Panzerschränken, Türen und Fächern für Stahlkammern, Schiffsschrauben und Schraubenflügel dafür)	1000 EUR	4 059	3 148	3 084	10
2899 00 000	Veredlung von Erzeugnissen dieser Güterabteilung (ohne Schmiede-, Press-, Zieh- und Stanzteile, Oberflächenveredlung, Wärmebehandlung und Mechanik, a.n.g.)	1000 EUR	228 937	221 462	216 397	181
Maschinen						
Maschinen für die Erzeugung und Nutzung von mechanischer Energie (ohne Motoren für Ackerschlepper, Luft- und Straßenfahrzeuge) Verbrennungsmotoren und Turbinen Motoren für Wasserfahrzeuge, Schienenfahrzeuge, für industrielle u.a. Zwecke						
2911 11 000	Außenbordmotoren mit Fremdzündung, für Wasserfahrzeuge	kW St 1000 EUR	* * -	- - -	- - -	-
	darunter zum Absatz bestimmt	kW St 1000 EUR	- - -	- - -	- - -	-
Andere Antriebsmotoren mit Fremdzündung, für Wasserfahrzeuge und andere Zwecke						
2911 12 300	- für Wasserfahrzeuge	kW St 1000 EUR	* * -	- - -	- - -	-
	darunter zum Absatz bestimmt	kW St 1000 EUR	- - -	- - -	- - -	-
2911 12 500	- für andere Zwecke	kW St 1000 EUR	* * 226 687 2 155 39 879	. . 254 138 2 542 31 321	. . 422 270 2 888 .	6 4
	darunter zum Absatz bestimmt	kW St 1000 EUR	6 4

4 Produktion nach Güterarten - Deutschland

Melde-Nr.	Bezeichnung	Einheit	4. VJ 2004	3. VJ 2005	4. VJ 2005	4. VJ 2005 Anzahl Unternehmen
1	2	3	4	5	6	7
	Dieselmotoren für Wasserfahrzeuge, Schienenfahrzeuge, Industriedieselmotoren (z.B. ortsfeste Dieselmotoren, Dieselmotoren f.d. Antrieb v. Flurförderfahrzeugen, Mähdreschern, Baggern)					
2911 13 110	- - Dieselmotoren für Wasserfahrzeuge - - mit einer Leistung von 100 kW oder weniger	kW St 1000 EUR	2
2911 13 130	- - mit einer Leistung von mehr als 100 kW bis 200 kW	kW St 1000 EUR	2
2911 13 150	- - mit einer Leistung von mehr als 200 kW bis 500 kW	kW St 1000 EUR	40 038 108 2 974	39 008 109 3 186	. . .	2
2911 13 170	- - mit einer Leistung von mehr als 500 kW bis 1 000 kW	kW St 1000 EUR	451 818 604 .	. . 24 278	. . .	2
2911 13 190	- - mit einer Leistung von mehr als 1 000 kW	kW St 1000 EUR	1 257 126 562 199 042	1 147 898 410 176 782	1 320 781 578 205 661	6
2911 13 200	- Dieselmotoren für Schienenfahrzeuge darunter zum Absatz bestimmt	kW St 1000 EUR	* * 115 332 259 115 332 259 11 087	109 958 246 109 958 246 14 068	243 163 464 243 163 464 21 689	4 4
2911 13 310	- Industriedieselmotoren mit einer Leistung von 100 kW oder weniger - - mit einer Leistung von 15 kW oder weniger darunter zum Absatz bestimmt	kW St 1000 EUR	* *	3 3
2911 13 330	- - mit einer Leistung von mehr als 15 kW bis 30 kW darunter zum Absatz bestimmt	kW St 1000 EUR	* *	2 2
2911 13 350	- - mit einer Leistung von mehr als 30 kW bis 50 kW darunter zum Absatz bestimmt	kW St 1000 EUR	* * 536 593 13 326 536 593 13 326 33 590	575 036 14 332 575 036 14 332 36 561	599 601 14 901 599 601 14 901 37 977	3 3
2911 13 370	- - mit einer Leistung von mehr als 50 kW bis 100 kW darunter zum Absatz bestimmt	kW St 1000 EUR	* * 793 304 11 501 793 304 11 501 38 999	881 683 12 808 881 683 12 808 43 534	874 822 12 727 874 822 12 727 42 799	5 5
2911 13 530	- Industriedieselmotoren mit einer Leistung von mehr als 100 kW bis 500 kW - - mit einer Leistung von mehr als 100 kW bis 200 kW darunter zum Absatz bestimmt	kW St 1000 EUR	* *	5 5
2911 13 550	- - mit einer Leistung von mehr als 200 kW bis 300 kW darunter zum Absatz bestimmt	kW St 1000 EUR	* * 277 916 1 064 277 916 1 064 13 175	296 253 1 204 296 253 1 204 14 441	481 372 1 954 481 372 1 954 22 881	4 4
2911 13 570	- - mit einer Leistung von mehr als 300 kW bis 500 kW darunter zum Absatz bestimmt	kW St 1000 EUR	* * 600 755 1 522 600 755 1 522 25 304	549 004 1 451 549 004 1 451 24 700	726 973 1 866 726 973 1 866 30 808	4 4
2911 13 730	- Industriedieselmotoren mit einer Leistung von mehr als 500 kW - - mit einer Leistung von mehr als 500 kW bis 1 000 kW darunter zum Absatz bestimmt	kW St 1000 EUR	* * 746 341 1 019 746 341 1 019 40 312	525 949 788 525 949 788 38 373	550 137 800 550 137 800 40 943	6 6
2911 13 750	- - mit einer Leistung von mehr als 1 000 kW darunter zum Absatz bestimmt	kW St 1000 EUR	* * 517 682 517 682 52 507	649 904 649 904 87 860	1 004 927 1 004 927 161 381	5 5

4 Produktion nach Güterarten - Deutschland

Melde-Nr.	Bezeichnung	Einheit	4. VJ 2004	3. VJ 2005	4. VJ 2005	4. VJ 2005 Anzahl Unternehmen
1	2	3	4	5	6	7
2911 21 300	Turbinen Dampfturbinen - Dampfturbinen (ohne solche für den Antrieb von elektrischen Generatoren)	kW St	318 619 46	.	294 768 30	4
	darunter zum Absatz bestimmt	kW St	318 619 46	27	294 768 30	4
2911 21 500	- Wasserdampfturbinen für den Antrieb von elektrischen Generatoren	1000 EUR	30 722	.	44 870	
2911 22 000	Wasserturbinen und -räder	kW St	.	.	571 523 298	6
2911 23 000	Gasturbinen (ohne Turbo-Strahltrieb- und Turbo-Propellertriebwerke)	1000 EUR	221	29 355	.	
	darunter zum Absatz bestimmt	kW St	1 919 314 14	2 852 327 21	2 521 022 17	3
2911 31 000	Teile für Turbinen	1000 EUR	86 128	112 982	109 817	
2911 32 000	Teile für Dampfturbinen	1000 EUR	79 798	115 265	87 453	17
2911 33 000	Teile und Regler für Wasserturbinen und -räder	1000 EUR	4 147	6 126	4 073	4
2911 91 001	Teile für Gasturbinen (ohne solche für Turbo-Strahltrieb- und Turbo-Propellertriebwerke)	1000 EUR	87 609	91 146	79 871	13
2911 91 002	Installation, Reparatur und Instandhaltung von Verbrennungsmotoren und Turbinen (ohne Motoren für Ackerschlepper, Luft- und Straßenfahrzeuge)	1000 EUR	41 803	19 131	34 140	6
2911 92 001	Installation von Verbrennungsmotoren	1000 EUR	25 491	31 110	33 676	9
2911 92 002	Installation von Turbinen	1000 EUR	78 562	80 442	89 257	24
2912 11 330	Reparatur und Instandhaltung von Verbrennungsmotoren und Turbinen (ohne Motoren für Ackerschlepper, Luft- und Straßenfahrzeuge)	1000 EUR	68 069	114 534	77 267	18
2912 11 350	Pumpen und Kompressoren Hydromotoren, Druckluftmotoren, Wasser- und Dampfkraftmaschinen und andere Motoren, a.n.g.	St	37 931	31 632	33 627	27
2912 11 500	Hydromotoren und Druckluftmotoren, linear arbeitend - Hydrosysteme und Hydrozylinder	1000 EUR	32 834	26 944	29 296	
2912 12 330	- - Hydrozylinder	St	666 149	685 485	629 344	60
2912 12 350	- Druckluftmotoren (Pneumatikzylinder)	1000 EUR	143 409	153 733	153 121	
2912 12 370	- Hydromotoren und Druckluftmotoren, nicht linear arbeitend; Wasser- und Dampfkraftmaschinen und andere Motoren, a.n.g.	St	2 509 753	2 602 472	2 574 463	19
2912 12 500	- Hydrosysteme (mit Hydromotoren)	1000 EUR	117 831	121 462	123 008	
2912 12 330	- - Hydrosysteme (mit Hydromotoren)	St	72 259	131 525	125 415	18
2912 12 350	- - Hydrozylinder	1000 EUR	18 367	24 406	22 572	
2912 12 370	- - Hydromotoren	St	82 979	93 634	91 956	7
2912 12 500	- - Wasser- und Windkraftmaschinen, Dampfkraftmaschinen, andere Motoren, a.n.g.	St	64 692	75 943	78 072	
	darunter zum Absatz bestimmt	St
2912 12 500	- Andere Druckluftmotoren	1000 EUR	.	.	.	2

4 Produktion nach Güterarten - Deutschland

Melde-Nr.	Bezeichnung	Einheit	4. VJ 2004	3. VJ 2005	4. VJ 2005	4. VJ 2005 Anzahl Unternehmen
1	2	3	4	5	6	7
2912 21 100	Flüssigkeitspumpen; Hebewerke für Flüssigkeiten Flüssigkeitspumpen für bestimmte Verwendungszwecke - Ausgabepumpen für Kraftstoffe oder Schmiermittel, für Tankstellen und Kraftfahrzeugwerkstätten	St 1000 EUR	.	.	.	3
2912 21 300	- Andere Pumpen mit Flüssigkeitsmesser	St 1000 EUR	.	.	.	3
2912 21 500	- Handpumpen (ohne Flüssigkeitsmesser)	St 1000 EUR	308 757 6 245	257 054 6 370	235 011 5 973	9
2912 21 700	- Kraftstoff-, Öl- oder Kühlmittelpumpen für Kolbenverbrennungsmotoren	St 1000 EUR	7 974 543 202 848	7 873 778 209 148	8 099 788 212 463	14
2912 21 900	- Betonpumpen	St 1000 EUR	6 114	8 462	8 716	3
2912 22 100	Oszillierende Verdrängerpumpen für Flüssigkeiten (ohne Betonpumpen) - Hydroaggregate mit oszillierenden Verdrängerpumpen	St 1000 EUR	4 379 22 775	4 052 17 720	4 567 18 237	16
2912 22 300	- Dosierpumpen	St 1000 EUR	47 242 34 851	.	36 164	12
2912 22 503	- Hydrokolbenpumpen (z.B. Axial-, Radialkolbenpumpen)	St 1000 EUR	162 049 142 583	181 561 166 488	165 096 148 240	9
2912 22 508	- - Andere Hydrokolbenpumpen (z.B. Radialkolbenpumpen)	St 1000 EUR	103 252 34 899	134 423 40 860	120 558 37 961	8
2912 22 700	- Andere Kolbenpumpen	St 1000 EUR	7 350 28 996	12 437 25 446	7 151 32 273	17
2912 22 900	- Andere oszillierende Verdrängerpumpen	St 1000 EUR	28 984	25 033	31 504	12
2912 23 100	Rotierende Verdrängerpumpen für Flüssigkeiten - Hydroaggregate mit rotierenden Verdrängerpumpen	St 1000 EUR	6 877 8 559	6 289 11 055	4 771 9 799	17
2912 23 330	- Zahnradpumpen - - Hydropumpen (Zahnradpumpen)	St 1000 EUR	450 144 57 903	457 464 59 587	479 609 59 304	17
2912 23 350	- - Andere Zahnradpumpen	St 1000 EUR	56 501 9 631	57 916 9 672	66 666 9 945	8
2912 23 530	- Flügelzellenpumpen - - Hydropumpen (Flügelzellenpumpen)	St 1000 EUR	563 124 50 454	665 087 55 572	614 383 52 351	4
2912 23 550	- - Andere Flügelzellenpumpen	St 1000 EUR	-	-	.	1
2912 23 730	- Schraubenspindelpumpen, andere rotierende Verdrängerpumpen - - Schraubenspindelpumpen	St 1000 EUR	14 141 29 361	13 423 28 553	13 967 34 132	3
2912 23 753	- - Andere rotierende Verdrängerpumpen	St 1000 EUR	7 934 22 240	8 481 23 346	8 432 23 475	10
2912 23 759	- - - Andere rotierende Verdrängerpumpen (ohne Exzentrerschneckenpumpen)	St 1000 EUR	11 404	11 826	13 235	12
2912 24 130	Kreiselpumpen für Flüssigkeiten; andere Pumpen; Hebewerke für Flüssigkeiten - Tauchmotorpumpen, Umlaufbeschleuniger - - Tauchmotorpumpen, einstufig	St 1000 EUR	194 466 34 592	233 293 40 216	162 413 35 942	16
2912 24 150	- - Tauchmotorpumpen, mehrstufig	St 1000 EUR	58 345 21 066	61 987 21 899	49 068 19 188	7
2912 24 170	- - Umlaufbeschleuniger für Heizungs- und Heißwasseranlagen (ohne Wellenabdichtung)	St 1000 EUR	344 778 70 969	340 629 75 915	364 661 81 473	4
2912 24 200	- Kreiselpumpen mit einer Nennweite des Austrittstutzens von 15 mm oder weniger	St 1000 EUR	15 678 1 709	20 187 2 208	20 069 1 747	4
2912 24 300	- Kanalradpumpen und Seitenkanalpumpen mit einer Nennweite des Austrittstutzens von mehr als 15 mm	St 1000 EUR	23 228 16 995	22 988 18 579	21 692 18 580	16

4 Produktion nach Güterarten - Deutschland

Melde-Nr.	Bezeichnung	Einheit	4. VJ 2004	3. VJ 2005	4. VJ 2005	4. VJ 2005 Anzahl Unternehmen
1	2	3	4	5	6	7
2912 24 510	- Radialkreiselpumpen und andere Kreiselpumpen, einstufig, mit einer Nennweite des Austrittstutzens von mehr als 15 mm	St	20 719	22 438	23 332	17
	- Radialkreiselpumpen, einströmig, in Blockbauweise	1000 EUR	21 021	23 667	28 056	
2912 24 530	- Radialkreiselpumpen, einströmig, nicht in Blockbauweise	St	24 525	149 106	90 174	19
		1000 EUR	78 058	70 634	76 211	
2912 24 550	- Radialkreiselpumpen, mehrströmig	St	.	41	86	4
		1000 EUR	.	1 551	.	
2912 24 600	- Radialkreiselpumpen, mehrstufig	St	.	.	31 118	15
		1000 EUR	41 634	31 376	39 969	
	- Andere Kreiselpumpen mit einer Nennweite des Austrittstutzens von mehr als 15 mm					
	- einstufig					
2912 24 713	- mit einer Nennweite des Austrittstutzens von 600 mm oder weniger	St	22 575	22 848	23 631	16
		1000 EUR				
2912 24 715	- mit einer Nennweite des Austrittstutzens von mehr als 600 mm	St	77	.	.	4
		1000 EUR	.	.	.	
2912 24 750	- mehrstufig	St	10 991	11 857	11 783	9
		1000 EUR	14 077	14 097	17 116	
2912 24 800	- Andere Flüssigkeitspumpen; Hebewerke für Flüssigkeiten	St	106 024	104 719	107 332	18
		1000 EUR	46 967	42 975	46 537	
	Luft- oder Vakuumpumpen; Luft- oder andere Gaskompressoren					
	Vakuumpumpen					
2912 31 300	- Vakuumpumpen (ohne Drehschieber-, Diffusionspumpen usw.)	St	37 480	36 175	38 223	18
		1000 EUR	38 925	42 510	47 094	
2912 31 500	- Drehschieber-, Sperrschieber-, Molekular- und Wälzkolbenpumpen	St	121 950	95 645	97 027	11
		1000 EUR	79 951	80 682	85 780	
2912 31 700	- Diffusions-, Kryo- und Adsorptionspumpen	St	.	.	.	2
		1000 EUR	.	.	.	
2912 32 000	Hand- oder fußbetriebene Luftpumpen	St	.	.	.	2
		1000 EUR	.	.	.	
	Kompressoren für Kältemaschinen					
	- mit einer Leistung von 0,4 kW oder weniger	St	.	.	.	1
	darunter zum Absatz bestimmt	St	.	.	.	1
		1000 EUR	.	.	.	
2912 33 350	- mit einer Leistung von mehr als 0,4 kW, hermetisch oder halbhermetisch	St	.	.	.	4
	darunter zum Absatz bestimmt	St	.	.	.	4
		1000 EUR	97 240	125 156	112 302	
2912 33 370	- Andere Kompressoren für Kältemaschinen, mit einer Leistung von mehr als 0,4 kW	St	.	13 373	.	2
		1000 EUR	.	12 589	.	
	Fahrbare Luftkompressoren					
	- mit einer Liefermenge je Minute von 2 m³ oder weniger	St	-	-	-	-
		1000 EUR	-	-	-	
2912 34 500	- mit einer Liefermenge je Minute von mehr als 2 m³	St	.	4 841	3 465	3
		1000 EUR	.	21 703	19 309	
	Turbokompressoren					
	- einstufig					
2912 35 301	- Turbolader für Motoren	St	.	.	.	3
		1000 EUR	.	.	.	
2912 35 309	- Andere einstufige Turbokompressoren	St	16	.	.	3
		1000 EUR	11 187	.	.	
2912 35 500	- mehrstufig	St	54	40	47	3
		1000 EUR	126 642	49 662	157 902	
	Oszillierende Verdrängerkompressoren					
	- zum Erzeugen eines Überdrucks von 15 bar oder weniger, mit einer Liefermenge je Stunde von 60 m³ oder weniger	St	6 899	6 492	4 719	8
		1000 EUR	12 906	13 194	14 214	
2912 36 500	- zum Erzeugen eines Überdrucks von 15 bar oder weniger, mit einer Liefermenge je Stunde von mehr als 60 m³	St	226	468	358	7
		1000 EUR	3 888	2 504	3 753	
2912 36 700	- zum Erzeugen eines Überdrucks von mehr als 15 bar, mit einer Liefermenge je Stunde von 120 m³ oder weniger	St	4 299	4 593	5 411	11
		1000 EUR	14 458	14 517	17 412	

4 Produktion nach Güterarten - Deutschland

Melde-Nr.	Bezeichnung	Einheit	4. VJ 2004	3. VJ 2005	4. VJ 2005	4. VJ 2005 Anzahl Unternehmen
1	2	3	4	5	6	7
2912 36 900	- zum Erzeugen eines Überdrucks von mehr als 15 bar, mit einer Liefermenge je Stunde von mehr als 120 m ³	St 1000 EUR	353 16 466	412 9 664	350 10 070	7
2912 37 300	Rotierende Verdrängerkompressoren - einwellig	St 1000 EUR	381 17 381	450 18 450	247 18 247	3
2912 37 530	- mehrwellig - - Schraubenkompressoren	St 1000 EUR	20 576 86 497	27 249 106 216	28 184 119 541	12
2912 37 550	- - Andere Verdrängerkompressoren	St 1000 EUR	3 233 17 940	5 504 26 350	5 258 26 709	4
2912 38 000	Andere Kompressoren	St 1000 EUR	260 449 29 562	244 503 30 770	219 694 31 204	8
2912 41 300	Teile für Pumpen und Kompressoren Teile für Hydromotoren, Druckluftmotoren, Strahltriebwerke, Wasser- und Dampfkraftmaschinen, andere Motoren, a.n.g. (ohne solche für Verbrennungsmotoren) - für Druckluftmotoren, Wasser- und Dampfkraftmaschinen, andere Motoren, a.n.g. (ohne solche für Hydromotoren und Strahltriebwerke)	1000 EUR	41 789	71 782	65 746	18
2912 41 500	- für Hydromotoren	1000 EUR	14 665	13 603	13 055	19
2912 41 700	- für Strahltriebwerke (ohne solche für Turbo-Strahltriebwerke)	1000 EUR	-	-	-	-
2912 42 001	Teile für Flüssigkeitspumpen und für Hebewerke für Flüssigkeiten - für rotierende Verdrängerpumpen	1000 EUR	59 637	63 480	63 088	31
2912 42 002	- für oszillierende Verdrängerpumpen	1000 EUR	23 431	26 017	26 699	17
2912 42 005	- für Kreiselpumpen	1000 EUR	54 551	54 073	55 555	33
2912 42 009	- für andere Flüssigkeitspumpen und für Hebewerke für Flüssigkeiten	1000 EUR	82 859	81 436	89 763	45
2912 43 002	Teile für Luft- oder Vakuumpumpen, Luft- o.a. Gaskompressoren, Ventilatoren usw. - für Ventilatoren	1000 EUR	14 328	16 136	19 898	22
2912 43 005	- für Kältekompressoren	1000 EUR	17 716	.	.	4
2912 43 009	- für andere Luft- und Vakuumpumpen, Luft- o.a. Gas-Kompressoren	1000 EUR	140 579	144 618	136 431	57
2912 91 001	Installation, Reparatur und Instandhaltung von Pumpen und Kompressoren Installation von Pumpen und Kompressoren - von Druckluftmotoren und -zylindern, Hydromotoren, -zylindern, -systemen und -aggregaten	1000 EUR	1 211	1 139	1 212	9
2912 91 005	- von Kompressoren und Vakuumpumpen	1000 EUR	14 497	16 049	11 822	13
2912 91 008	- von anderen Pumpen	1000 EUR	11 903	10 515	11 098	27
2912 92 001	Reparatur und Instandhaltung von Pumpen und Kompressoren - von Druckluftmotoren und -zylindern, Hydromotoren, -zylindern, -systemen und -aggregaten	1000 EUR	10 542	10 645	12 610	41
2912 92 005	- von Kompressoren und Vakuumpumpen	1000 EUR	39 233	35 378	39 601	43
2912 92 008	- von anderen Pumpen	1000 EUR	46 901	45 688	46 359	84
2913 11 340	Armaturen Armaturen u.ä. Apparate für Rohr- und Schlauchleitungen, Dampfkessel, Sammelbehälter usw. Druckminderventile, Ventile für ölhydraulische oder pneumatische Energieübertragung, Rückschlagklappen und -ventile, Überdruck- und Sicherheitsventile - Druckminderventile - - kombiniert mit Filtern oder Ölern	t 1000 EUR	902 28 107	894 28 691	726 27 275	15
2913 11 350	- - aus Gußeisen oder Stahl, nicht kombiniert mit Filtern oder Ölern	t 1000 EUR	31 2 878	32 2 987	101 4 132	6

4 Produktion nach Güterarten - Deutschland

Melde-Nr.	Bezeichnung	Einheit	4. VJ 2004	3. VJ 2005	4. VJ 2005	4. VJ 2005 Anzahl Unternehmen
1	2	3	4	5	6	7
2913 11 391	- - aus anderen Werkstoffen - - - für die autogene Metallbearbeitung	t 1000 EUR	87 4 578	87 4 410	85 3 303	5
2913 11 399	- - - Andere Druckminderventile	t 1000 EUR	34 2 682	50 3 662	42 3 092	4
2913 11 530	- - Ventile für ölhydraulische oder pneumatische Energieübertragung - - für ölhydraulische Energieübertragung	t 1000 EUR	5 057 204 951	5 963 238 631	5 274 212 739	42
2913 11 550	- - für Pneumatische Energieübertragung	t 1000 EUR	2 712 151 068	2 611 161 088	2 602 155 846	19
2913 11 723	- - Rückschlagklappen und -Ventile; Überdruck- und Sicherheitsventile, Ventile für Reifen u. Luftschläuche - - Rückschlagklappen und -Ventile - - - aus Eisen oder Stahl	t 1000 EUR	1 362 15 230	1 859 21 269	1 292 16 212	24
2913 11 729	- - - aus anderen Werkstoffen	t 1000 EUR	238 3 434	256 3 785	249 3 606	15
2913 11 763	- - Überdruck- u. Sicherheitsventile, Ventile für Reifen oder Luftschläuche - - - aus Eisen oder Stahl	t 1000 EUR	1 050 27 887	1 167 34 776	891 29 258	23
2913 11 769	- - - aus anderen Werkstoffen	t 1000 EUR	578 18 250	543 19 898	531 19 437	17
2913 12 331	Sanitärarmaturen; Armaturen für Heizkörper von Zentralheizungen - Sanitärarmaturen - Mischarmaturen - - Einhandmischer	t 1000 EUR	5 830 129 817	4 671 116 289	4 654 113 352	18
2913 12 333	- - - Zweigriffmischer	t 1000 EUR	1 870 74 964	1 589 69 141	1 580 68 773	14
2913 12 335	- - - Thermostatarmaturen für den Sanitärbereich	t 1000 EUR	1 813 45 554	1 680 42 391	1 517 42 092	12
2913 12 353	- - Andere Sanitärarmaturen - - - Brausen und Zubehör	t 1000 EUR	2 802 55 840	2 958 62 995	3 403 63 630	10
2913 12 354	- - - Stand- und Auslaufventile	t 1000 EUR	.	.	.	7
2913 12 355	- - - Eckventile	t 1000 EUR	294 3 852	392 5 037	355 4 502	7
2913 12 356	- - - Druckspüler	t 1000 EUR	9 209	17 332	15 481	6
2913 12 357	- - - Geräteanschlussventile	t 1000 EUR	115 1 745	118 2 208	111 1 846	4
2913 12 358	- - - Andere Sanitärarmaturen, a.n.g. (z.B. Ab- und Überlaufarmaturen)	t 1000 EUR	9 412 124 678	8 917 138 436	7 933 127 935	20
2913 12 530	- - Armaturen für Heizkörper von Zentralheizungen - - Thermostatventile	t 1000 EUR	1 494 21 122	1 824 22 385	1 523 .	7
2913 12 550	- - Andere Armaturen für Heizkörper von Zentralheizungen (ohne Thermostatventile)	t 1000 EUR	3 251 50 432	3 661 51 103	3 316 52 014	16
2913 13 130	Regelventile, Schieber und andere Armaturen - Regelventile - - Temperaturregelventile	t 1000 EUR	135 9 587	148 12 034	161 9 644	8
2913 13 151	- - - Andere Regelventile (Stellgeräte) - - - Stellventile	t 1000 EUR	1 657 29 851	1 529 27 315	1 623 30 443	12
2913 13 152	- - - Stellhähne	t 1000 EUR	197 3 284	236 4 449	212 3 376	3
2913 13 154	- - - Stellklappen	t 1000 EUR	777 27 990	744 30 694	673 28 764	6
2913 13 157	- - - Drehkegelventile	t 1000 EUR	298 .	314 14 415	376 16 109	4
2913 13 159	- - - Regelventile, a.n.g.	t 1000 EUR	5 506 59 757	6 552 66 142	6 489 70 043	34
2913 13 330	- Schieber - - aus Gusseisen	t 1000 EUR	2 141 12 137	2 102 11 585	1 513 9 319	13
2913 13 350	- - aus Stahl	t 1000 EUR	1 029 14 120	1 014 15 702	1 111 16 568	14

4 Produktion nach Güterarten - Deutschland

Melde-Nr.	Bezeichnung	Einheit	4. VJ 2004	3. VJ 2005	4. VJ 2005	4. VJ 2005
						Anzahl Unternehmen
1	2	3	4	5	6	7
2913 13 370	- - aus anderen Werkstoffen	t	32	44	45	7
	- Ventile	1000 EUR	1 216	1 616	1 595	
2913 13 530	- - aus Gusseisen	t	2 223	2 169	1 851	14
		1000 EUR	22 083	23 308	20 300	
2913 13 550	- - aus Stahl	t	4 477	4 670	4 627	37
		1000 EUR	88 433	97 646	99 390	
2913 13 570	- - aus anderen Werkstoffen	t	6 399	7 787	6 904	54
	- Kugel-, Kegel- und Zylinderhähne, Klappen, Membranarmaturen	1000 EUR	119 984	137 808	131 817	
2913 13 733	- - - aus Gusseisen	t	770	998	891	8
		1000 EUR	8 706	11 216	11 484	
2913 13 735	- - - aus Stahl	t	4 193	5 057	4 454	18
		1000 EUR	52 641	60 512	55 287	
2913 13 739	- - - aus anderen Werkstoffen	t	1 039	1 020	832	15
	- - Klappen (ohne Rückschlagklappen)	1000 EUR	12 424	12 171	10 623	
2913 13 753	- - - aus Gusseisen	t	1 716	2 090	2 056	13
		1000 EUR	16 733	22 140	19 687	
2913 13 755	- - - aus Stahl	t	913	1 332	1 197	7
		1000 EUR	9 002	11 216	9 293	
2913 13 759	- - - aus anderen Werkstoffen	t	99	75	93	6
		1000 EUR	2 095	1 457	1 836	
2913 13 770	- - Membranarmaturen	t	.	.	.	3
	- Andere Armaturen	1000 EUR	.	.	.	
2913 13 801	- - Andere Sicherheitsarmaturen, a.n.g.	t	1 535	1 957	1 937	14
		1000 EUR	30 779	33 767	34 163	
2913 13 802	- - Andere Absperrarmaturen (ohne Hähne und Klappen) aus Gusseisen, a.n.g.	t	2 811	3 545	3 009	18
		1000 EUR	20 992	27 962	23 691	
2913 13 803	- - Andere Absperrarmaturen (ohne Hähne und Klappen) aus Stahl, a.n.g.	t	1 951	2 308	2 412	17
		1000 EUR	17 637	22 097	28 171	
2913 13 804	- - Andere Absperrarmaturen (ohne Hähne und Klappen) aus anderen Werkstoffen, a.n.g.	t	2 611	2 869	2 530	25
		1000 EUR	31 733	34 706	29 994	
2913 13 805	- - Überwachungsarmaturen	t	3 719	3 565	3 358	23
		1000 EUR	63 778	62 362	57 965	
2913 13 806	- - Ableiter, Abscheider, Be- und Entlüfter	t	627	824	909	23
		1000 EUR	17 788	19 948	20 507	
2913 20 001	Teile für Armaturen u.ä. Apparate für Rohr- und Schlauchleitungen, Dampfkessel, Sammelbehälter usw. - für Ventile für die ölhdraulische Energieübertragung	1000 EUR	8 651	10 307	10 222	21
2913 20 002	- für Ventile für die Pneumatische Energieübertragung	1000 EUR	11 820	13 642	12 630	12
2913 20 009	- für andere Armaturen u.ä. Apparate für Rohr- und Schlauchleitungen, Dampfkessel, Sammelbehälter usw.	1000 EUR	71 207	86 297	83 478	75
2913 91 000	Installation, Reparatur und Instand- haltung von Armaturen u.ä. Apparaten für Rohr- und Schlauchleitungen Dampfkesseln, Sammelbehältern oder ähnlichen Behältern aus Metall - Installation von Armaturen u.ä. Apparaten für Rohr- und Schlauch- leitungen, Dampfkesseln, Sammel- behältern o.ä. Behältern aus Metall	1000 EUR	3 160	3 302	3 537	7
2913 92 001	Reparatur und Instandhaltung von Armaturen und ähnlichen Apparaten für Rohr- und Schlauchleitungen, Dampfkesseln, Sammelbehältern o.ä. Behältern aus Metall - von Ventilen für ölhdraulische und pneumatische Energieübertra- gung sowie Druckluftwartungs- einheiten	1000 EUR	3 977	5 419	5 331	20
2913 92 009	- von anderen Armaturen u.ä. Apparaten	1000 EUR	31 054	37 098	34 112	43
2914 10 300	Lager, Getriebe, Zahnräder und Antriebsselemente Wälzlager (z.B. Kugellager, Rollen- lager, Nadellager) - Kugellager	t	13 144	13 400	13 610	25
		1000 EUR	171 701	209 375	200 538	

4 Produktion nach Güterarten - Deutschland

Melde-Nr.	Bezeichnung	Einheit	4. VJ 2004	3. VJ 2005	4. VJ 2005	4. VJ 2005 Anzahl Unternehmen
1	2	3	4	5	6	7
2914 10 530	- Kegelrollenlager, Tonnenlager, Zylinderrollenlager - - Kegelrollenlager (einschl. Zusammenstellungen aus Kegeln und Kegelrollen)	t 1000 EUR	91 412	94 147	99 812	7
2914 10 550	- - Tonnenlager (Pendelrollenlager)	t 1000 EUR	.	.	.	2
2914 10 570	- - Zylinderrollenlager	t 1000 EUR	7 960 143 060	9 007 181 348	8 590 173 168	8
2914 10 700	- Nadellager	t 1000 EUR	3 188 62 575	3 253 65 563	3 272 65 121	4
2914 10 900	- Andere Wälzlager (einschl. kombinierter Wälzlager)	t 1000 EUR	4 594 62 543	76 003	74 977	8
2914 21 300	Getriebe, Zahnräder, Lagergehäuse u.ä. Antriebs Elemente - Gelenk Ketten, aus Eisen oder Stahl - Rollenketten für Fahrräder, Mopeds und Krafträder	t 1000 EUR	1 383	437	287	3
2914 21 530	- - Andere Rollen- und Gelenk Ketten - - - Andere Rollenketten	t 1000 EUR	9 635 39 180	10 201 41 289	9 660 39 769	5
2914 21 550	- - - Andere Gelenk Ketten	t 1000 EUR	7 362 35 567	8 693 44 580	8 117 40 743	16
2914 22 300	Ketten, Kurbeln und Wellen - Kurbeln und Kurbelwellen	t 1000 EUR	2 359 29 719	2 812 32 834	3 372 40 290	5
2914 22 530	- - - Andere Wellen - - - Gelenkwellen	t 1000 EUR	3 547 31 553	3 489 28 194	3 304 28 076	8
2914 22 550	- - - - Andere Wellen (ohne Gelenkwellen)	t 1000 EUR	6 667 36 991	6 070 39 617	6 478 39 936	18
2914 23 300	Lagergehäuse; Gleitlager und Lagerschalen - Lagergehäuse mit eingebautem Wälzlager	t 1000 EUR	6 197	549 6 405	522 5 752	4
2914 23 500	- Lagergehäuse ohne eingebaute Wälzlager; Gleitlager u. Lagerschalen	t 1000 EUR	9 963 184 931	9 877 184 920	9 988 181 464	41
2914 24 320	Getriebe, auch in Form von Wechsel- oder Schaltgetrieben oder Drehmomentwandlern; Kugel- oder Rollenrollspindeln - - - Stirnradgetriebe	t 1000 EUR	15 245 171 304	15 700 172 231	16 410 177 648	50
2914 24 330	- - - Kegelrad- und Kegelstirnradgetriebe	t 1000 EUR	8 403 87 698	9 578 103 608	9 234 100 011	40
2914 24 340	- - - Schneckengetriebe	t 1000 EUR	4 221 44 301	4 132 49 163	4 087 47 939	36
2914 24 430	- - - - Andere Zahnradgetriebe - - - - Planetengetriebe	t 1000 EUR	18 703 206 167	21 614 267 693	22 566 279 300	29
2914 24 450	- - - - - Andere Zahnradgetriebe für stationäre Zwecke	t 1000 EUR	1 744 40 301	2 047 49 638	2 074 51 402	12
2914 24 470	- - - - - Zahnradgetriebe für Wasserfahrzeuge	t 1000 EUR	1 722 34 443	1 759 34 174	2 379 44 129	4
2914 24 510	- - - - - Schaltgetriebe - - - - - für Landmaschinen	t 1000 EUR	5 823 36 324	7 895 47 192	8 657 50 896	5
2914 24 530	- - - - - für andere selbstfahrende Maschinen	t 1000 EUR	17 720 146 408	17 739 127 242	19 523 139 795	7
2914 24 550	- - - - - Mechanische, stufenlos regelbare Getriebe	t 1000 EUR	1 906 17 987	1 918 17 943	1 929 17 685	15
2914 24 570	- - - - - Hydrostatische, stufenlos regelbare Getriebe	t 1000 EUR	.	.	.	2
2914 24 590	- - - - - Hydrodynamische, stufenlos regelbare Getriebe; Drehmomentwandler	t 1000 EUR	.	6 125 87 023	.	3
2914 24 730	- - - - - Andere Getriebe - - - - - Kugel- oder Rollenrollspindeln	t 1000 EUR	781 28 837	838 31 834	798 29 242	13
2914 24 750	- - - - - - Andere Getriebe (z.B. Reibradgetriebe)	t 1000 EUR	2 529 32 669	2 333 29 311	2 410 30 428	16
2914 25 000	Schwungräder sowie Riemen- und Seilscheiben (einschl. Seilrollenblöcke für Flaschenzüge)	t 1000 EUR	3 770 39 257	3 519 44 850	3 616 43 459	9

4 Produktion nach Güterarten - Deutschland

Melde-Nr.	Bezeichnung	Einheit	4. VJ 2004	3. VJ 2005	4. VJ 2005	4. VJ 2005 Anzahl Unternehmen
1	2	3	4	5	6	7
2914 26 310	Schaltkupplungen und andere Wellenkupplungen (einschl. Universalkupplungen) - - Elastische Kupplungen, drehstarre Kupplungen	t 1000 EUR	7 970 72 297	9 105 83 246	9 092 81 367	24
2914 26 330	- - hydraulische Kupplungen	t 1000 EUR	14 692	16 225	17 649	5
2914 26 350	- - Reibungskupplungen und -bremsen	t 1000 EUR	939 18 648	985 20 456	940 19 734	16
2914 26 370	- - Freilaufkupplungen (einschl. Rücklaufsperrern)	t 1000 EUR	215 11 563	223 12 746	227 12 914	6
2914 26 390	- - Andere Kupplungen	t 1000 EUR	731 9 347	1 072 11 718	1 198 12 360	10
2914 31 300	Teile für Lager, Getriebe, Zahnräder und Antriebsselemente Kugeln, Rollen, Nadeln und andere Teile für Wälzlager - Kugeln, Rollen und Nadeln	t 1000 EUR	11 086 65 458	12 120 77 851	10 604 67 739	10
2914 31 500	- Andere Teile für Wälzlager (z.B. Spann- und Abziehhülsen)	1000 EUR	67 929	94 099	88 715	10
2914 32 000	Teile für Gelenkketten, aus Eisen oder Stahl	1000 EUR	.	.	.	1
2914 33 300	Teile für Wellen, Kurbeln, Gleitlager, Lagergehäuse und Lagerschalen, Getriebe, Schwungräder, Riemen- und Seilscheiben, Wellenkupplungen - für Lagergehäuse von Wälzlagern aller Art	1000 EUR	17 718	25 664	25 982	9
2914 33 510	- für Wellen, Kurbeln, Gleitlager, Lagerschalen, Getriebe, Schwungräder, Riemen- und Seilscheiben, Wellenkupplungen - - Kettenräder	1000 EUR	20 982	25 982	25 195	25
2914 33 520	- - Stirnräder	1000 EUR	86 878	98 730	99 680	70
2914 33 530	- - Kegelräder	1000 EUR	12 170	17 307	17 447	25
2914 33 540	- - Schnecken und Schneckenräder	1000 EUR	10 361	11 301	9 848	22
2914 33 550	- - Andere Zahnräder und Zahnstangen	1000 EUR	23 549	26 809	24 622	29
2914 33 560	- - Teile für Getriebe	1000 EUR	117 668	122 416	122 177	68
2914 33 570	- - Teile für Kupplungen	1000 EUR	16 575	16 988	18 841	16
2914 33 590	- - Andere Teile, a.n.g.	1000 EUR	84 031	92 819	90 762	49
2914 90 000	Installation, Reparatur und Instandhaltung von Lagern, Getrieben, Zahnrädern und Antriebsselementen	1000 EUR	17 500	30 179	29 763	27
2921 11 300	Sonstige Maschinen für unspezifische Verwendung Öfen und Brenner, Teile dafür Brenner für Feuerungen; automatische Feuerungen (einschließlich ihrer mechanischen Beschicker, mechanischen Roste, mechanischen Entascher u.ä. Vorrichtungen) - Brenner für flüssigen Brennstoff	St 1000 EUR	61 576 44 533	50 360 41 988	48 110 36 654	12
2921 11 501	- - Andere Brenner (einschl. kombinierter Brenner) - - für gasförmige Stoffe	St 1000 EUR	14 295 29 704	15 652 36 246	15 714 31 632	13
2921 11 509	- - Andere Brenner (einschl. kombinierter Brenner)	St 1000 EUR	4 227 11 775	4 404 17 620	5 377 15 888	10
2921 11 700	- Automatische Feuerungen (einschl. mechanischer Beschicker, Rosten, Entaschern u.ä. Vorrichtungen)	St 1000 EUR	.	11 4 367	.	3
2921 12 300	Nichtelektrische Industrie- und Laboratoriumsöfen (ohne Backöfen), Abfallverbrennungsöfen - Industrie- und Laboratoriumsöfen zum Schmelzen, Rösten oder anderem Warmbehandeln von Erzen, Schwefelkies oder Metallen	St 1000 EUR	104 40 643	81 27 582	81 37 970	16
2921 12 500	- Abfallverbrennungsöfen	t 1000 EUR	.	.	.	1
2921 12 900	- Andere nichtelektrische Industrie- und Laboratoriumsöfen	t 1000 EUR	7 466 35 463	2 007 15 019	9 579 33 790	8

4 Produktion nach Güterarten - Deutschland

Melde-Nr.	Bezeichnung	Einheit	4. VJ 2004	3. VJ 2005	4. VJ 2005	4. VJ 2005 Anzahl Unternehmen
1	2	3	4	5	6	7
2921 13 300	Elektrische Industrie- und Laboratoriumsöfen (einschl. Induktionsöfen und Öfen mit dielektrischer Erwärmung); Industrie- und Laboratoriumsapparate zum Warmbehandeln von Stoffen mittels Induktion oder dielektrischer Erwärmung - Backöfen (Widerstandsöfen mit indirekter Beheizung) für Brotfabriken, Bäckereien, Konditoreien und Keksfabriken	St 1000 EUR	4 556 19 521	4 465 18 467	4 829 20 066	12
2921 13 510	- - Andere Widerstandsöfen mit indirekter Beheizung; Öfen und Apparate zum Warmbehandeln von Stoffen mittels Induktion oder dielektrischer, kapazitiver Erwärmung; andere elektrische Industrie- und Laboratoriumsöfen - - Widerstandsöfen mit indirekter Beheizung (ohne Backöfen)	t St 1000 EUR	2 325 6 710 56 318	1 606 7 633 48 180	2 280 8 462 65 548	22
2921 13 530	- - Induktionsöfen	t St 1000 EUR	1 766 154 21 344	1 196 333 18 402	4 431 333 50 015	6
2921 13 550	- - Öfen mit dielektrischer Erwärmung; Apparate zum Warmbehandeln von Stoffen mittels Induktion oder dielektrischer Erwärmung; andere elektrische Industrie- und Laboratoriumsöfen	t St 1000 EUR	1 196 16 482 40 768	867 1 613 30 413	1 141 1 926 40 111	22
2921 13 570	- - Infrarotöfen	t St 1000 EUR	.	.	.	2
2921 14 300	Teile für Brenner, Industrie- und Laboratoriumsöfen, Verbrennungsöfen, Induktionsöfen u.ä. - für Brenner und Automatische Feuerungen	1000 EUR	36 644	21 064	23 327	26
2921 14 500	- für nichtelektrische Industrie- und Laboratoriumsöfen	1000 EUR	15 171	21 463	19 381	18
2921 14 700	- für elektrische Industrie- und Laboratoriumsöfen und Apparate zum Warmbehandeln von Stoffen	1000 EUR	28 991	29 789	33 362	38
2921 91 000	Installation, Reparatur und Instandhaltung von Öfen und Brennern Installation von Öfen und Brennern	1000 EUR	8 079	5 909	7 483	23
2921 92 000	Reparatur und Instandhaltung von Öfen und Brennern	1000 EUR	27 180	21 579	23 887	49
2922 11 300	Hebezeuge und Fördermittel Hebezeuge und Fördermittel, Teile dafür Flaschenzüge - mit Elektromotor	St 1000 EUR	17 590 36 394	26 028 46 664	23 960 40 095	8
2922 11 500	- Handkettenflaschenzüge	St 1000 EUR	.	.	1 033	3
2922 11 700	- Andere Flaschenzüge	St 1000 EUR	1 716	1 633	.	2
2922 12 300	Fördermaschinen für Bergwerke; Spezialzugwinden für den Untertagebergbau; andere Zugwinden und Spille - Fördermaschinen für Bergwerke, zum Hochziehen und Herablassen der Förderkörbe oder Skips; Spezialzugwinden für den Untertagebergbau	St 1000 EUR	.	.	.	1
2922 12 530	- - mit Elektromotor	St 1000 EUR	422 11 139	478 10 390	446 8 904	7
2922 12 550	- - mit Kolbenverbrennungsmotor	St 1000 EUR	1 252 8 633	5 753	8 121	5
2922 12 700	- Andere Zugwinden und Spille	St 1000 EUR	15 368 23 004	11 768 12 643	11 618 12 867	9
2922 13 300	Ortsfeste Hebebühnen für Kraftfahrzeugwerkstätten und andere Hubwinden - Ortsfeste Hebebühnen für Kraftfahrzeugwerkstätten	St 1000 EUR	7 269 23 612	5 410 19 366	5 721 20 427	11

4 Produktion nach Güterarten - Deutschland

Melde-Nr.	Bezeichnung	Einheit	4. VJ 2004	3. VJ 2005	4. VJ 2005	4. VJ 2005 Anzahl Unternehmen
1	2	3	4	5	6	7
2922 13 501	- Andere hydraulische Hubwinden (z.B. Hubarbeitsbühnen) - - Hubarbeitsbühnen	St 1000 EUR	2 539 33 239	2 968 29 363	4 531 31 000	21
2922 13 509	- - Andere hydraulische Hubwinden	St 1000 EUR	12 376 23 962	59 050 27 278	60 204 26 350	19
2922 13 700	- Andere Hubwinden	St 1000 EUR	555 462 22 810	22 689	22 096	14
2922 14 200	Derrickkrane; Kabelkrane, Laufkrane, Verladebrücken u.a. Krane; fahrbare Hubportale, Portalhubkraftkarren und Krankraftkarren - Konsol- und Wandlaufkrane	St 1000 EUR	2 237 49 030	2 271 50 765	2 455 59 685	21
2922 14 330	- Hubportale und Portalhubkraftkarren, andere Laufkrane, Portalkrane (ohne Portaldrehkrane), Verladebrücken - - Hubportale und Portalhubkraftkarren, auf luftbereiften Rädern fahrend	St 1000 EUR	107 602	93 669	117 413	6
2922 14 350	- - Andere Laufkrane, Portalkrane (ohne Portaldrehkrane), Verladebrücken	St 1000 EUR	317 72 376	319 61 861	307 68 528	25
2922 14 430	- Tummdrehkrane, Portaldrehkrane - - Tummdrehkrane	St 1000 EUR	177	213 53 099	259 71 603	4
2922 14 450	- - Portaldrehkrane	St 1000 EUR	.	64	67 57 512	3
2922 14 500	- Krankraftkarren und andere selbstfahrende Maschinen, Apparate und Geräte	St 1000 EUR	.	.	.	2
2922 14 600	- Andere Krane, zum Aufbau auf Straßenfahrzeuge	St 1000 EUR	222 9 196	721 19 553	688 19 282	5
2922 14 700	- Andere Krane, a.n.g. Elektrokraftkarren und andere mit Hebevorrichtung ausgerüstete Karren; andere Karren - Elektrokraftkarren mit Hebevorrichtung	St 1000 EUR	1 896 41 992	2 020 49 006	2 050 44 362	13
2922 15 130	- - zum Heben auf eine Höhe von 1 m oder mehr	St 1000 EUR	11 425 192 524	10 916 184 808	12 326 208 906	13
2922 15 150	- - Andere Elektrokraftkarren	St 1000 EUR	5 373 59 834	5 686 56 660	5 417 63 459	7
2922 15 330	- selbstfahrende Karren mit Hebevorrichtung, nicht elektrisch - - zum Heben auf eine Höhe von 1 m oder mehr	St 1000 EUR	.	6 686 166 271	7 814 194 086	7
2922 15 350	- - Andere selbstfahrende Krane	St 1000 EUR	.	.	.	2
2922 15 500	- Handhubwagen, -roller und andere Karren	St 1000 EUR	6 813 3 837	3 425	6 300 3 363	6
2922 15 730	- - Andere Kraftkarren, ohne Hebevorrichtung - - Elektrokraftkarren	St 1000 EUR	4 341	2 682	5 772	6
2922 15 750	- - Andere Kraftkarren	St 1000 EUR	.	181 3 508	.	3
2922 16 301	Personen- und Lastenaufzüge, Rolltreppen und Rollsteige - Personen- und Lastenaufzüge, elektrisch (z.B. Bauaufzüge, Fördervorrichtungen mit Körben oder Skips) - - Personenaufzüge mit einer Geschwindigkeit von weniger als 1,6 m/s	St 1000 EUR	1 737 51 745	2 034 57 390	2 140 55 330	32
2922 16 302	- - Personenaufzüge mit einer Geschwindigkeit von 1,6 m/s oder mehr	St 1000 EUR	415 32 542	320 23 096	352 30 474	11
2922 16 303	- - Bauaufzüge	St 1000 EUR	1 415 11 357	2 096 13 817	1 624 17 305	8
2922 16 306	- - Lastenaufzüge mit einer Tragkraft bis 2500 kg	St 1000 EUR	96 3 186	138 4 809	148 5 113	17
2922 16 307	- - Lastenaufzüge mit einer Tragkraft von mehr als 2500 kg	St 1000 EUR	26 2 975	19 2 015	43 3 292	8
2922 16 308	- - Andere Aufzüge, elektrisch	St 1000 EUR	.	.	.	1

4 Produktion nach Güterarten - Deutschland

Melde-Nr.	Bezeichnung	Einheit	4. VJ 2004	3. VJ 2005	4. VJ 2005	4. VJ 2005 Anzahl Unternehmen
1	2	3	4	5	6	7
2922 16 501	- Andere Personen- und Lastenaufzüge - - hydraulische Personenaufzüge mit einer Tragkraft bis 630 kg	St 1000 EUR	146 4 820	104 2 933	130 4 114	22
2922 16 502	- - hydraulische Personenaufzüge mit einer Tragkraft über 630 kg	St 1000 EUR	118 5 864	107 4 064	98 4 227	18
2922 16 504	- - hydraulische Lastenaufzüge mit einer Tragkraft bis 2500 kg	St 1000 EUR	80 2 912	67 1 866	56 2 020	14
2922 16 505	- - hydraulische Lastenaufzüge mit einer Tragkraft über 2500 kg	St 1000 EUR	.	.	.	7
2922 16 509	- - Andere Personen- und Lastenaufzüge	St 1000 EUR	1 891 56 225	1 638 35 786	1 812 56 495	20
2922 16 700	- Rolltreppen und Rollsteige	St 1000 EUR	438 40 701	.	.	2
2922 17 100	Stetigförderer (ohne solche für Untertagebergbau) - Pneumatische Stetigförderer für die Landwirtschaft	St 1000 EUR	.	.	.	2
2922 17 330	- Andere Pneumatische Stetigförderer - - für Schüttgut	St 1000 EUR	2 602 63 415	2 530 35 896	2 480 44 156	24
2922 17 350	- - Andere Pneumatische Stetigförderer (z.B. Rohrpostanlagen)	St 1000 EUR	549 17 451	433 9 691	496 13 109	6
2922 17 500	- Stetigförderer mit Kübeln, für Waren - Stetigförderer mit Bändern oder Gurten - - für Schüttgut (ohne solche für den Untertagebergbau) (z.B. Großförderbandanlagen für den Tagebau, Absetzer, Abräum-Förderbrücken)	St 1000 EUR	16 878	24 021	20 409	8
2922 17 731	- - - für den Tagebau	St 1000 EUR	5 662 78 980	5 681 32 258	5 473 98 014	20
2922 17 739	- - - Andere Stetigförderer mit Bändern oder Gurten für Schüttgut	St 1000 EUR	6 632 33 257	7 117 49 915	8 167 61 761	30
2922 17 750	- - Andere Stetigförderer mit Bändern und Gurten, für Waren	St 1000 EUR	25 398 145 435	24 303 128 221	28 495 134 797	61
2922 17 930	- - Scheibenrollenbahnen u.a. Rollenbahnen; andere Stetigförderer - - Scheibenrollenbahnen und andere Rollenbahnen	St 1000 EUR	8 735 50 691	6 943 37 632	7 360 38 127	35
2922 17 950	- - Andere Stetigförderer für Waren	St 1000 EUR	45 212 280 055	36 241 223 461	45 500 292 151	103
2922 18 100	Aufschieber, Vorzieher, Umgleiser u.ä. Vorrichtungen zum Bewegen von Schienenfahrzeugen; Seilschwebbahnen usw.; andere Maschinen usw. zum Beladen, Entladen oder Fördern - Aufschieber, Vorzieher, Umgleiser (Schiebebühnen), Kipper u.ä. Vorrichtungen zum Bewegen von Schienenfahrzeugen	St 1000 EUR	3 584	2 634 4 665	2 158 5 825	5
2922 18 200	- Seilschwebbahnen, Sessel- und Schlepplifte; Zugmechanismen für Standseilbahnen	St 1000 EUR	.	.	.	-
2922 18 300	- Rollgänge für Walzwerke, Kipper, Wender und Manipulatoren für Rohblöcke, Luppen, Stäbe, Platten (ohne Schmiedemanipulatoren, Beschickungseinrichtungen, ohne solche für Krane)	St 1000 EUR	22 4 740	22 7 720	47 11 131	4
2922 18 500	- Lademaschinen für die Landwirtschaft, a.n.g. (z.B. Schlepperanbaulader)	St 1000 EUR	2 297 27 442	3 256 50 419	2 599 39 382	7
2922 18 730	- - Andere Maschinen, Apparate und Geräte zum Heben, Be- und Entladen oder Fördern (einschl. Schmiedemanipulatoren, Beschickungseinrichtungen) (ohne solche für die Landwirtschaft) - - Hubtische, Ladebrücken, Hubladebühnen	St 1000 EUR	2 989 15 038	2 530 13 938	2 929 14 891	12
2922 18 750	- - Regalbediengeräte	St 1000 EUR	264 34 902	272 32 178	352 58 741	14

4 Produktion nach Güterarten - Deutschland

Melde-Nr.	Bezeichnung	Einheit	4. VJ 2004	3. VJ 2005	4. VJ 2005	4. VJ 2005 Anzahl Unternehmen
1	2	3	4	5	6	7
2922 18 770	- - Andere Maschinen, Apparate und Geräte zum Heben, Be-, Entladen oder Fördern (einschl. Schweißmanipulatoren, Beschickungseinrichtungen)	St 1000 EUR	21 815 117 036	18 466 130 159	20 991 174 447	81
	Teile für Hebezeuge und Fördermittel					
	- für Fördermaschinen (Untertagebergbau), Stapelkarren, andere Maschinen, Apparate und Geräte zum Heben usw.					
2922 19 301	- - für Kraftkarren mit Hebevorrichtung	1000 EUR	88 935	93 832	97 738	45
2922 19 305	- - für Stetigförderer	1000 EUR	59 971	70 151	66 620	85
2922 19 308	- - für andere Fördermaschinen für den Untertagebergbau	1000 EUR	41 192	35 233	33 117	29
2922 19 309	- - für andere Maschinen, Apparate und Geräte zum Heben, Fördern usw. (ohne solche für Krane, Aufzüge und Rolltreppen)	1000 EUR	74 232	88 127	84 764	91
	- für Förderkörbe, Personenaufzüge, Lastenaufzüge oder Rolltreppen					
2922 19 503	- - für Förderkörbe	1000 EUR	669	1 529	1 226	5
2922 19 504	- - für Personenaufzüge, Lastenaufzüge	1000 EUR	70 618	69 627	72 637	33
2922 19 508	- - für Rolltreppen	1000 EUR	.	.	.	2
2922 19 700	- für Kraftkarren ohne Hebevorrichtung	1000 EUR	.	.	.	12
2922 20 000	Eimer, Kübel, Schaufeln, Löffel, Greifer und Zangen für Krane, Bagger usw.	t 1000 EUR	5 811 28 399	6 643 33 543	6 069 30 514	24
	Installation, Reparatur und Instandhaltungen von Hebezeugen und Fördermitteln					
	Installation von Hebezeugen und Fördermitteln (ohne Aufzüge und Rolltreppen)					
2922 91 003	- für den Bergbau	1000 EUR	.	1 901	.	5
2922 91 009	- für andere Zwecke	1000 EUR	85 088	45 326	49 076	95
	Reparatur und Instandhaltung von Hebezeugen und Fördermitteln (einschl. solcher von Aufzügen, Rolltreppen und Rollsteigen)					
2922 92 001	- für den Bergbau	1000 EUR	15 220	16 318	13 961	26
2922 92 002	- für die Bauwirtschaft	1000 EUR	4 328	3 455	4 054	23
2922 92 003	- von Aufzügen und Fahrtreppen (ohne solche für die Bauwirtschaft)	1000 EUR	224 802	207 199	225 613	56
2922 92 009	- von anderen Hebezeugen und Fördermitteln	1000 EUR	166 556	168 607	173 249	215
	Kälte- u. lufttechnische Erzeugnisse für gewerbliche Zwecke					
	Wärmeaustauscher; Klimageräte und Tiefkühlgeräte; Apparate zum Filtrieren					
	Wärmeaustauscher; Apparate und Vorrichtungen für die Verflüssigung von Luft oder anderen Gasen					
2923 11 320	- - für lufttechnische Anlagen	St 1000 EUR	52 481	52 255	50 870	22
2923 11 330	- - für die chemische und verwandte Industrie	St 1000 EUR	614 16 119	796 17 831	715 13 282	20
2923 11 350	- - für die Nahrungsmittel- und Getränkeindustrie	St 1000 EUR	862 2 054	682 2 113	590 1 541	6
2923 11 370	- - für andere Industrien	St 1000 EUR	207 267 106 751	219 557 98 377	195 255 181 733	33
2923 11 500	- Apparate und Vorrichtungen für die Verflüssigung von Luft oder anderen Gasen	St 1000 EUR	131	43	41	3
	Klimageräte					
	- Klimageräte als Kompaktgeräte zum Einbau in Wände oder Fenster sowie Split-Systeme (Anlagen aus getrennten Einzelelementen)					
2923 12 201	- Kompaktgeräte, zum Einbau in Wände oder Fenster	St 1000 EUR	46 546	38 993	50 063	16
2923 12 203	- - Splitsysteme	St 1000 EUR	793 40 020	747 27 228	832 27 300	7

4 Produktion nach Güterarten - Deutschland

Melde-Nr.	Bezeichnung	Einheit	4. VJ 2004	3. VJ 2005	4. VJ 2005	4. VJ 2005
						Anzahl Unternehmen
1	2	3	4	5	6	7
2923 12 400	- Klimageräte für den Komfort von Personen in Kraftfahrzeugen	St 1000 EUR	1 929 983 165 864	1 749 635 130 772	1 854 882 135 070	8
2923 12 603	- - Klimageräte, mit Kälteerzeugungsvorrichtung	St 1000 EUR	-	-	.	1
2923 12 607	- - Nichtmobile Kompaktgeräte (nicht zum Einbau in Wänden usw.)	St 1000 EUR	-	-	.	14
2923 12 700	- Andere Klimageräte, ohne Kälteerzeugungsvorrichtung	St 1000 EUR	52 615 17 497 85 086	56 977 21 764 91 521	53 034 20 826 89 958	24
2923 13 330	Kühl-, Tiefkühl- und Gefriermöbel u.a. Einrichtungen, Maschinen, Apparate und Geräte zur Kälteerzeugung; Wärmepumpen - Schaukühlmöbel - - für tiefgekühlte Waren	St 1000 EUR	.	229 3 853	225 4 705	3
2923 13 350	- - Andere Schaukühlmöbel	St 1000 EUR	10 590 62 974	11 633 69 008	12 035 72 745	10
2923 13 400	- Gefrier- und Tiefkühlmöbel (ohne Gefrier-, Tiefkühltruhen mit einem Inhalt von 800 l oder weniger und Gefrier- und Tiefkühlschränke mit einem Inhalt von 900 l oder weniger)	St 1000 EUR	.	1 401 3 895	1 479 4 267	3
2923 13 500	- Andere Kühlmöbel	St 1000 EUR	11 040 25 949	10 666 25 292	10 549 25 782	20
2923 13 730	- - Kompressionskälteerzeugungseinrichtungen, bei denen der Kondensator als Wärmeaustauscher ausgebildet ist darunter zum Absatz bestimmt	St 1000 EUR	* 3 398 3 398 25 054	2 620 2 620 19 854	2 893 2 893 26 990	13 13
2923 13 750	- - Absorptionswärmepumpen	St 1000 EUR	-	-	-	-
2923 13 903	- - Kompressionswärmepumpen bis 15 kW Anschlußleistung	St 1000 EUR	12 361 28 088	8 250 26 489	11 609 34 684	9
2923 13 908	- - Kompressionswärmepumpen über 15kW Anschlußleistung und andere Einrichtungen, Maschinen, Apparate und Geräte zur Kälteerzeugung	St 1000 EUR	20 302 116 773	30 514 128 934	29 596 135 567	45
2923 14 130	Apparate zum Filtrieren oder Reinigen von Gasen, a.n.g. - von Luft - - Feinstfilterapparate	St 1000 EUR	21 316 31 042	29 690 17 609	74 178 28 450	18
2923 14 150	- - Andere Apparate zum Filtrieren oder Reinigen von Luft	St 1000 EUR	50 010 91 052	47 308 81 360	48 936 102 148	69
2923 14 200	- von anderen Gasen, durch nasses Verfahren	St 1000 EUR	374 3 468	584 5 055	714 6 137	5
2923 14 403	- - von anderen Gasen, durch katalytisches Verfahren - - Abgasreinigungssysteme für Straßenfahrzeuge	St 1000 EUR	1 769 884 191 977	1 876 247 252 034	2 018 042 270 293	10
2923 14 409	- - Andere katalytische Gasfiltrier- oder Gasreinigungssysteme	St 1000 EUR	.	.	.	2
2923 14 701	- von anderen Gasen, durch elektrostatisches Verfahren	St 1000 EUR	902 5 048	1 114 4 304	1 078 4 544	5
2923 14 702	- von anderen Gasen, durch thermisches Verfahren	St 1000 EUR	181 20 707	98 15 335	119 15 801	7
2923 14 709	- von anderen Gasen, durch andere Verfahren	St 1000 EUR	18 842 57 175	18 754 59 184	25 255 64 917	18
2923 20 300	Ventilatoren (ohne Tisch-, Boden-, Wand-, Decken-, Dach- oder Fensterventilatoren, mit einer Leistung von 125 W oder weniger) - Axialventilatoren darunter zum Absatz bestimmt	St 1000 EUR	* .	.	.	32 32
2923 20 500	- Zentrifugalventilatoren darunter zum Absatz bestimmt	St 1000 EUR	* 61 897	.	.	16 16

4 Produktion nach Güterarten - Deutschland

Melde-Nr.	Bezeichnung	Einheit	4. VJ 2004	3. VJ 2005	4. VJ 2005	4. VJ 2005 Anzahl Unternehmen
1	2	3	4	5	6	7
2923 20 700	- Andere Ventilatoren darunter zum Absatz bestimmt	St St 1000 EUR	* 420 622 80 403	458 317 87 188	421 931 89 027	33 33
2923 30 100	Teile für Klimageräte, Kühl- und Gefrierschränke, Wärmepumpen, Wärmeaustauscher u.ä. - für Klimageräte	1000 EUR	180 607	161 687	167 370	52
2923 30 300	- Möbel, zur Aufnahme einer Kälteerzeugungseinrichtung hergerichtet	St 1000 EUR	.	.	.	1
2923 30 500	- Verdampfer und Kondensatoren (ohne solche für Haushaltsgeräte)	St 1000 EUR	10 224 6 706	11 500 7 966	10 506 7 777	8
2923 30 701	- - Andere Teile für Kühl- u. Gefrierschränke, Wärmepumpen usw. - für Haushaltskühlschränke sowie für kombinierte Kühl- und Gefrierschränke mit gesonderten Außentüren	1000 EUR	7 696	3 973	3 956	6
2923 30 703	- - für andere Kühl-, Tiefkühl- und Gefrierschränke und -truhen	1000 EUR	.	1 582	1 765	3
2923 30 708	- - für Wärmepumpen und andere Einrichtungen, Maschinen, Apparate und Geräte zur Kälteerzeugung	1000 EUR	56 492	64 973	62 753	26
2923 30 901	- Teile für Apparate und Vorrichtungen zum Behandeln von Stoffen durch auf einer Temperaturänderung beruhende Vorgänge (z.B. Wärmeaustauscher, Trockner) - für nichtelektrische Durchlauferhitzer und Heißwasserspeicher	1000 EUR	.	.	.	4
2923 30 902	- für Wärmeaustauscher für lufttechnische Anlagen und Apparate und Vorrichtungen für die Verflüssigung von Luft oder anderen Gasen	1000 EUR	88 679	83 566	115 315	25
2923 30 903	- für Sterilisierapparate medizinische oder chirurgische Zwecke oder für Laboratorien	1000 EUR	9 076	7 288	9 032	6
2923 30 905	- für Apparate und Vorrichtungen für die Nahrungs- und Genussmittelindustrie	1000 EUR	9 823	10 991	10 985	14
2923 30 906	- für Apparate und Vorrichtungen für die chemische und verwandte Industrie	1000 EUR	10 918	10 052	10 388	20
2923 30 907	- für Trockner	1000 EUR	5 050	6 323	4 324	11
2923 30 909	- für Destillier- und Rektifizierapparate und andere Apparate und Vorrichtungen	1000 EUR	27 951	27 636	25 747	23
2923 91 001	Installation, Reparatur und Instandhaltung von kälte- und lufttechnischen Erzeugnissen, für gewerbliche Zwecke Installation von kälte- und lufttechnischen Erzeugnissen, für gewerbliche Zwecke - von Wärmeaustauschern (ohne solche für lufttechnische Erzeugnisse)	1000 EUR	16 705	18 886	20 323	13
2923 91 009	- von anderen kälte- und lufttechnischen Erzeugnissen, für gewerbliche Zwecke	1000 EUR	115 748	96 107	110 139	83
2923 92 001	Reparatur und Instandhaltung von kälte- und lufttechnischen Erzeugnissen, für gewerbliche Zwecke - von Wärmeaustauschern (ohne solche für lufttechnische Erzeugnisse)	1000 EUR	8 845	10 695	8 556	17
2923 92 009	- von anderen kälte- und lufttechnischen Erzeugnissen für gewerbliche Zwecke	1000 EUR	60 163	62 001	81 277	101

Melde-Nr.	Bezeichnung	Einheit	4. VJ 2004	3. VJ 2005	4. VJ 2005	4. VJ 2005 Anzahl Unternehmen
1	2	3	4	5	6	7
	Maschinen für unspezifische Verwendung, a.n.g. Generatorgas-, Wassergaserzeuger; Acetylenentwickler; Destillier- u. Rektifiapparate; Apparate zum Filtrieren od. Reinigen von Flüssigkeiten; Öl-, Kraftstoff- und Luftansaugfilter für Kolbenverbrennungsmotoren					
2924 11 300	- Generatorgas-, Wassergaserzeuger; Acetylenentwickler u.ä.; Destillier- und Rektifizierapparate	St				3
	- Generatorgas-, Wassergaserzeuger; Acetylenentwickler u.ä. mit Wasser arbeitende Gaserzeuger, auch mit ihren Gasreinigern	1000 EUR	8 447	9 795	5 097	
2924 11 500	- Destillier- und Rektifizierapparate	St				7
	- Destillier- und Rektifizierapparate	1000 EUR	18 635	13 698	28 063	
	Apparate zum Filtrieren oder Reinigen von Flüssigkeiten (ohne Öl- und Kraftstofffilter für Kolbenverbrennungsmotoren)					
	- von Wasser					
	- - auf chemischem Wege	St	5 499	17 099	17 479	14
2924 12 331	- - - für Trink- und Brauchwasser	1000 EUR	13 838	16 725	18 664	
2924 12 335	- - - für Abwasser	St	308	159	2 530	10
	- - auf anderem Wege	1000 EUR	14 947	4 917	8 409	
2924 12 351	- - - für Trink- und Brauchwasser	St		110 019	121 497	24
	- - auf anderem Wege	1000 EUR	42 408	52 877	61 623	
2924 12 355	- - - für Abwasser	St	44 124	64 654	81 923	48
	- - auf anderem Wege	1000 EUR	95 216	77 847	89 521	
2924 12 500	- von Getränken (ohne Wasser)	St				3
	- von anderen Flüssigkeiten	1000 EUR	11 665	.	13 094	
2924 12 703	- - für die chemische Industrie	St	6 086	7 924	6 996	13
	- - für die chemische Industrie	1000 EUR	27 282	33 858	28 470	
2924 12 705	- - für andere Industrien	St	632 331	718 019	625 410	37
	- - für andere Industrien	1000 EUR	103 585	103 737	110 829	
	Öl-, Kraftstoff- u. Luftansaugfilter für Kolbenverbrennungsmotoren					
2924 13 300	- Öl- und Kraftstofffilter	1000 St	50 432	48 771	48 918	12
	- Öl- und Kraftstofffilter	1000 EUR	108 986	114 947	116 083	
2924 13 500	- Luftansaugfilter	1000 St	31 583	34 214	33 721	7
	- Luftansaugfilter	1000 EUR	188 221	175 300	173 142	
	Verpackungsmaschinen; Waagen; Strahlapparate; metalloplastische Dichtungen					
	Maschinen und Apparate zum Reinigen, Trocknen, Füllen, Verschließen u.ä. von Flaschen o. ä. Behältnissen; Maschinen und Apparate zum Verpacken von Waren					
	- Maschinen zum Reinigen, Trocknen oder Sterilisieren von Packmitteln (z.B. Flaschen, Dosen o.a. Behältnisse) oder Packstoffen					
2924 21 303	- - für die Getränkeindustrie (z.B. Maschinen zum Reinigen von Flaschen oder Kegs)	St	45	47	61	5
	- - für die Getränkeindustrie	1000 EUR	21 426	.	.	
2924 21 309	- - für andere Packmittel oder Packstoffe (z.B. Waschmaschinen für Vials, Stopfenwaschmaschinen)	St	181	118	162	7
	- - für andere Packmittel	1000 EUR	33 597	19 487	24 502	
	- Maschinen zum Füllen, Verschließen oder Etikettieren formstabiler od. flexibler Packmittel (einschl. Form-, Füll- und Verschließmaschinen); Maschinen zum Versetzen von Getränken mit Kohlensäure					
2924 21 501	- - Abfüllmaschinen für Getränkepackungen (auch Füll- und Verschließmaschinen)	St	602	442	618	9
	- - Abfüllmaschinen	1000 EUR	107 880	82 334	121 265	
2924 21 502	- - Andere Maschinen zum Abfüllen flüssiger und pastöser Füllgüter in formstabile Packmittel (auch Füll- und Verschließmaschinen)	St	1 112	761	810	35
	- - Andere Maschinen zum Abfüllen	1000 EUR	101 169	92 136	101 119	
2924 21 503	- - Maschinen zum Abfüllen schütt- und rieselfähiger Füllgüter in formstabile Packmittel (auch Füll- und Verschließmaschinen)	St	249	225	214	7
	- - Maschinen zum Abfüllen	1000 EUR	30 403	33 866	26 066	
2924 21 504	- - Maschinen zum Füllen flexibler Packmittel (z.B. Beutel, Säcke; auch Füll- und Verschließmaschinen)	St	1 152	1 018	1 286	19
	- - Maschinen zum Füllen	1000 EUR	107 546	73 853	103 559	

4 Produktion nach Güterarten - Deutschland

Melde-Nr.	Bezeichnung	Einheit	4. VJ 2004	3. VJ 2005	4. VJ 2005	4. VJ 2005 Anzahl Unternehmen
1	2	3	4	5	6	7
2924 21 505	- - Verschleißmaschinen für formstabile und flexible Packmittel (Einfunktionsmaschinen)	St 1000 EUR	641 20 707	324 14 106	402 17 746	12
2924 21 506	- - Kalt- oder Warmtiefzieh-Füll- und Verschleißmaschinen	St 1000 EUR	586 132 241	448 105 483	534 140 414	10
2924 21 507	- - Andere Form-, Füll- und Verschleißmaschinen (z.B. für Schlauchbeutel- oder Siegelrandbeutelverpackungen)	St 1000 EUR	3 537 79 129	3 449 59 831	4 116 72 102	28
2924 21 508	- - Etikettier- u.a. Ausstattungsmaschinen	St 1000 EUR	1 747 70 597	1 829 55 581	2 309 73 744	24
2924 21 509	- - Maschinen und Apparate zum Versetzen von Getränken mit Kohlensäure	St 1000 EUR	:	:	:	2
2924 21 701	- - Andere Verpackungsmaschinen (z.B. Einschlag-, Wrap-Around-, Sammelpackmaschinen, Maschinen zum Sichern von Transportverpackungen)	St 1000 EUR	212 31 187	148 28 081	174 43 300	17
2924 21 703	- - Kartonierer	St 1000 EUR	171 24 794	130 16 087	159 16 731	12
2924 21 705	- - Sammelpackmaschinen für Getränkepackungen	St 1000 EUR	255 44 905	197 34 644	271 57 467	5
2924 21 706	- - Andere Sammelpackmaschinen	St 1000 EUR	641 57 924	472 49 175	662 73 575	20
2924 21 708	- - Umreifungs- und Umschnürungsmaschinen	St 1000 EUR	1 743 21 753	1 662 24 114	1 601 22 978	10
2924 21 709	- - Andere Verpackungsmaschinen	St 1000 EUR	715 69 669	558 83 898	698 90 630	29
2924 22 330	Haushalts-, Personenwaagen; Waagen für Stetigförderer; Absack-, Abfüll-, Dosier- u.a. Waagen	St 1000 EUR	:	:	:	1
2924 22 350	- - Haushaltswaagen, Personenwaagen	St 1000 EUR	:	5 991	:	2
2924 22 530	- - Waagen für Stetigförderer; Absack-, Abfüll-, Dosier- u.a. Waagen zur Verwiegung konstanter Gewichtsmengen	St 1000 EUR	1 509 20 755	1 081 19 901	1 066 25 695	8
2924 22 550	- - Waagen für Stetigförderer zum kontinuierlichen Wiegen	St 1000 EUR	1 697 25 077	1 211 24 391	1 003 29 831	8
2924 23 100	- - Absack-, Abfüll-, Dosier- u.a. Waagen zur Verwiegung konstanter Gewichtsmengen	St 1000 EUR	:	:	:	2
2924 23 330	Sortierwaagen; Ladenwaagen; Brückenwaagen; andere Waagen	St 1000 EUR	25 855 18 642	22 268 17 639	25 156 20 317	11
2924 23 350	- - Sortierwaagen und selbsttätige Kontrollwaagen zum Überprüfen eines vorgegebenen Gewichts	St 1000 EUR	:	:	:	2
2924 23 370	- - Andere Waagen (einschl. Briefwaagen)	St 1000 EUR	11 791	12 740	16 102	12
2924 23 500	- - Plattformwaagen (einschl. Brückenwaagen für eine Höchstlast von 5 000 kg oder weniger)	St 1000 EUR	:	:	:	2
2924 23 700	- - Einzel- und Mehrkomponentenwaagen, Gemengewägeeinrichtungen	St 1000 EUR	223 3 968	164 3 877	216 5 103	9

4 Produktion nach Güterarten - Deutschland

Melde-Nr.	Bezeichnung	Einheit	4. VJ 2004	3. VJ 2005	4. VJ 2005	4. VJ 2005 Anzahl Unternehmen
1	2	3	4	5	6	7
	Feuerlöscher, Spritzpistolen, Sandstrahlmaschinen, Wasserstrahlreinigungs-u. ä. Strahlapparate (ohne solche für die Landwirtschaft oder den Gartenbau)					
2924 24 101	- - Feuerlöschgeräte und -Anlagen (auch mit Füllung)	St	1 012 529	896 007	891 798	8
	- - mit einem Gewicht von 21 kg oder weniger	1000 EUR	31 242	30 680	32 344	
2924 24 109	- - Andere Feuerlöscher (auch mit Füllung)	St	1 331	1 306	1 405	5
		1000 EUR	1 428	1 267	1 179	
2924 24 330	- - Spritzpistolen u.ä. Apparate	St	71 662	66 676	75 050	9
	- - für Lacke, Farben, Leime	1000 EUR	9 230	8 961	9 502	
2924 24 350	- - Andere Spritzpistolen u.ä. Apparate	St	5 712	5 814	5 411	7
		1000 EUR	.	.	.	
2924 24 501	- - Wasserstrahlreinigungsapparate, Sandstrahlmaschinen, Dampfstrahlapparate- u.ä. Strahlapparate	St	48 234	61 194	53 594	11
	- - Wasserstrahlreinigungsapparate mit eingebautem Motor	1000 EUR	.	.	.	
2924 24 504	- - Andere Strahlapparate, mit Druckluft betrieben	St	240	322	319	11
		1000 EUR	4 921	.	.	
2924 24 506	- - Andere Strahlapparate, nicht mit Druckluft betrieben	St	45	16	38	3
		1000 EUR	.	.	1 389	
2924 24 703	- - Sonstige mechanische Apparate zum Verteilen, Verspritzen oder Zerstäuben von Flüssigkeiten oder Pulver (ohne solche für die Landwirtschaft oder den Gartenbau)	St	56	58	46	7
	- - Spritz- und Sprühautomaten und -systeme für Lacke, Farben, Leime	1000 EUR	60 399	.	.	
2924 24 705	- - Andere Spritz- und Sprühgeräte für Lacke, Farben, Leime	St	5 487	4 717	6 246	10
		1000 EUR	.	.	54 688	
2924 24 708	- - Spritz- und Sprühgeräte a.n.g.	St	4 478	11 625	164 110	24
		1000 EUR	149 827	137 032	.	
2924 25 130	Metalloplastische Dichtungen; mechanische Dichtungen	t	7 301	7 134	6 914	15
	- - Metalloplastische Dichtungen für Kraftfahrzeuge	1000 EUR	107 006	103 910	100 672	
2924 25 151	- - andere metalloplastische Dichtungen; mechanische Dichtungen	t	1 057	972	982	9
	- - Mechanische Dichtungen (Gleitringdichtungen)	1000 EUR	40 539	52 989	45 373	
2924 25 159	- - Andere Metalloplastische Dichtungen	t	630	680	576	13
		1000 EUR	13 212	15 691	14 447	
2924 31 300	Zentrifugen; Kalander und Walzwerke, Warenverkaufsautomaten	St	17 640	16 902	20 755	6
	- - für Laboratorien	1000 EUR	23 255	21 229	26 980	
2924 31 530	- - für andere Industrien	St	242	168	197	10
	- - für die chemische und verwandte Industrie	1000 EUR	26 551	18 518	20 736	
2924 31 550	- - für die Nahrungs- und Genussmittelindustrie	St	550	375	450	6
		1000 EUR	54 609	30 291	42 987	
2924 31 570	- - für andere Industrien	St	73	123	136	6
		1000 EUR	5 252	16 690	23 136	
2924 32 300	Kalander und Walzwerke (ohne Metallwalzwerke und Glaswalzmaschinen)	St	.	.	14 680	3
	- - Textilkalander	1000 EUR	.	.	.	
2924 32 501	- - Andere Kalander und Walzwerke	St	.	11	16	4
	- - für Gummi und Kunststoffe	1000 EUR	.	1 319	3 348	
2924 32 509	- - für andere Werkstoffe	St	.	.	.	2
		1000 EUR	.	.	.	
2924 33 300	Warenverkaufsautomaten (einschl. Geldwechselautomaten)	St	3 908	3 679	4 038	3
	- - mit Heiz- und Kühlvorrichtung	1000 EUR	10 568	9 344	9 443	
2924 33 500	- - Andere Warenverkaufsautomaten (einschl. Geldwechselautomaten)	St	6 041	5 329	6 000	9
		1000 EUR	16 547	14 509	15 667	
2924 40 300	Maschinen und Apparate für die Behandlung von Stoffen durch Temperaturänderungen, a.n.g.	St	1 301	1 251	1 157	7
	- - Wasserrückkühlvorrichtungen und -apparate (Wärmeaustausch nicht über Wandungen)	1000 EUR	11 135	8 962	9 377	

4 Produktion nach Güterarten - Deutschland

Melde-Nr.	Bezeichnung	Einheit	4. VJ 2004	3. VJ 2005	4. VJ 2005	4. VJ 2005 Anzahl Unternehmen
1	2	3	4	5	6	7
2924 40 500	- Apparate und Vorrichtungen zum Aufdampfen von Metall im Vakuum	St 1000 EUR	197 78 573	192 54 627	229 78 779	7
2924 40 730	- - - für die chemische Industrie	St 1000 EUR	23 659 102 519	8 507 36 813	13 712 100 071	18
2924 40 751	- - - für die Obst- und Gemüseverarbeitung (z.B. Blancheure, Dampfschälmaschinen, Koch- und Dämpfanlagen)	St 1000 EUR	79 .	81 592	62 645	3
2924 40 754	- - - für die Süßwaren-Industrie (z.B. Röstanlagen für Kakaobohnen und Nüsse, Temperiermaschinen, Vorlöse- und Zuckeranlagen)	St 1000 EUR	28 019	23 284	19 652	4
2924 40 755	- - - für Schlachthöfe und Fleischereien (z.B. Fleischereikochanlagen, Räucheranlagen)	St 1000 EUR	387 25 074	369 15 132	361 13 869	6
2924 40 758	- - - für andere Zweige der Nahrungs- und Genussmittelindustrie	St 1000 EUR	140 20 633	439 25 447	453 42 261	11
2924 40 771	- - - für andere Industrien	St 1000 EUR	.	.	.	2
2924 40 772	- - - für die Bau- und Baustoffindustrie	St 1000 EUR	602 2 716	660 3 170	532 2 724	4
2924 40 779	- - - für andere Industrien	St 1000 EUR	44 743	14 537 33 826	15 917 37 737	20
2924 51 000	Teile für Maschinen für unspezifische Verwendung, a.n.g. Teile für Generatorgas-, Wassergaserzeuger, Acetylenentwickler usw.	1000 EUR	.	.	.	2
2924 52 300	Teile für Zentrifugen und Apparate zum Filtrieren und Reinigen von Flüssigkeiten oder Gasen - Teile für Zentrifugen (einschl. Trockenschleudern)	1000 EUR	23 352	26 772	28 161	22
2924 52 530	- - - für Gase	1000 EUR	34 849	47 112	58 290	37
2924 52 550	- - für Flüssigkeiten	1000 EUR	68 830	61 381	58 626	61
2924 53 130	Walzen und Teile für Kalander und Walzwerke, Teile für Waagen, mechanische Apparate zum Verteilen von Flüssigkeiten usw., Warenverkaufsautomaten - Walzen und Teile für Kalander und Walzwerke - - Walzen	St 1000 EUR	593 636 73 019	82 013	83 629	27
2924 53 150	- - - Andere Teile für Kalander und Walzwerke	1000 EUR	27 634	28 170	23 128	13
2924 53 203	- - - Teile für Waagen (auch Gewichte) - - für Industriewaagen	1000 EUR	11 050	10 774	11 218	18
2924 53 209	- - für andere Waagen	1000 EUR	4 594	.	5 557	6
2924 53 303	- - - Teile für mechanische Apparate zum Verteilen von Flüssigkeiten usw. - - für die Landwirtschaft oder den Gartenbau	1000 EUR	837	907	1 231	5
2924 53 305	- - - Andere Teile für mechanische Apparate zum Verteilen von Flüssigkeiten usw.	1000 EUR	62 489	64 318	64 887	38
2924 53 500	- Teile für Warenverkaufsautomaten	1000 EUR	8 186	8 704	8 639	7
2924 54 000	Andere Teile für Maschinen, Apparate und Geräte für unspezifische Verwendung, a.n.g.	1000 EUR	142 139	161 096	170 882	142
2924 60 000	Gewerbliche Geschirrspülmaschinen	St 1000 EUR	16 003 70 090	15 569 67 848	16 133 72 230	8
2924 70 103	Teile für Geschirrspülmaschinen und Verpackungsmaschinen - für Haushaltsgeschirrspülmaschinen	1000 EUR	16 619	.	.	5

4 Produktion nach Güterarten - Deutschland

Melde-Nr.	Bezeichnung	Einheit	4. VJ 2004	3. VJ 2005	4. VJ 2005	4. VJ 2005 Anzahl Unternehmen
1	2	3	4	5	6	7
2924 70 105	- für andere Geschirrspülmaschinen	1000 EUR	8 595	8 129	8 179	5
2924 70 207	- für Verpackungsmaschinen für Getränke	1000 EUR	93 839	88 065	95 639	29
2924 70 208	- für andere Verpackungsmaschinen	1000 EUR	130 724	120 929	130 253	108
2924 91 001	Installation, Reparatur und Instandhaltung von Maschinen für unspezifische Verwendung, a.n.g. Installation von Maschinen für unspezifische Verwendung, a.n.g. - von Maschinen und Apparaten für die chemische und verwandte Industrie, Wasserbehandlung, Gaserzeugung	1000 EUR	11 915	10 391	13 228	24
2924 91 003	- von Waagen für gewerbliche Zwecke	1000 EUR	2 739	2 465	2 375	11
2924 91 004	- von Maschinen und Apparaten zur Beschichtung mit Farben, Lacken, Leimen oder zum Aufdampfen von Metall im Vakuum	1000 EUR	9 526	9 483	9 818	7
2924 91 005	- von Verpackungsmaschinen	1000 EUR	63 257	51 392	66 961	47
2924 91 006	- von wärmewirtschaftlichen Maschinen für die Nahrungs- und Genussmittelindustrie	1000 EUR	7 289	7 783	10 754	15
2924 91 009	- von sonstigen Maschinen für unspezifische Verwendung, a.n.g. (z.B. von Feuerlöschern)	1000 EUR	57 126	41 086	49 347	44
2924 92 001	Reparatur und Instandhaltung von Maschinen für unspezifische Verwendung, a.n.g. - von Maschinen und Anlagen für die chemische und verwandte Industrie, Wasserbehandlung, Gaserzeugung	1000 EUR	34 749	32 421	40 427	62
2924 92 002	- von Maschinen und Anlagen für das Nahrungs- und Genussmittelgewerbe (einschl. Verpackungsmaschinen)	1000 EUR	20 158	18 754	19 239	59
2924 92 003	- von Waagen für gewerbliche Zwecke	1000 EUR	12 754	10 558	13 406	13
2924 92 004	- von Maschinen und Anlagen zur Beschichtung mit Farben, Lacken, Leimen oder zum Aufdampfen von Metall im Vakuum	1000 EUR	18 543	26 407	12 540	12
2924 92 009	- von sonstigen Maschinen für unspezifische Verwendung, a.n.g.	1000 EUR	58 693	53 387	56 876	124
2931 10 000	Maschinen für die Land- und Forstwirtschaft Einachsschlepper, Acker- und Forstschlepper, andere Zugmaschinen Einachsschlepper	St 1000 EUR	: :	: :	: :	1
2931 21 300	Acker- und Forstschlepper, sonstige Zugmaschinen (ohne Sattel-Straßenzug- und Gleiskettenzugmaschinen) Acker- und Forstschlepper, mit einer Motorleistung von 37 kW oder weniger - mit einer Motorleistung von 18 kW oder weniger	St 1000 EUR	: :	: :	: :	1
2931 21 500	- mit einer Motorleistung von mehr als 18 kW bis 37 kW	St 1000 EUR	153 3 829	86 1 412	144 3 052	3
2931 22 000	Acker- und Forstschlepper, mit einer Motorleistung von mehr als 37 kW bis 59 kW	St 1000 EUR	2 213 69 460	1 615 46 590	1 694 49 804	5
2931 23 300	Acker- und Forstschlepper, mit einer Motorleistung von mehr als 59 kW bis 75 kW - mit einer Motorleistung von mehr als 59 kW bis 75 kW	St 1000 EUR	4 531 148 238	3 767 128 120	3 766 130 892	5
2931 23 500	- mit einer Motorleistung von mehr als 75 kW bis 90 kW	St 1000 EUR	2 905 108 153	2 119 87 110	2 430 105 401	5
2931 23 700	- mit einer Motorleistung von mehr als 90 kW	St 1000 EUR	4 731 266 528	4 212 261 941	4 151 263 418	6
2931 24 000	Andere Zugmaschinen (ohne Sattel-Straßenzug- und Gleiskettenzugmaschinen)	St 1000 EUR	62 6 199	60 8 637	67 8 693	4
2931 90 000	Reparatur und Instandhaltung von Schleppern und anderen Zugmaschinen	1000 EUR	2 821	3 190	3 417	17

4 Produktion nach Güterarten - Deutschland

Melde-Nr.	Bezeichnung	Einheit	4. VJ 2004	3. VJ 2005	4. VJ 2005	4. VJ 2005 Anzahl Unternehmen
1	2	3	4	5	6	7
2932 11 300	Sonstige Maschinen für die Land- und Forstwirtschaft, Teile dafür Maschinen und Geräte für die Bodenbearbeitung und Pflanzenpflege Pflüge und Scheibeneggen - Scharpflüge	St 1000 EUR	469 5 489	725 9 636	412 4 777	3
2932 11 500	- Andere Pflüge (z.B. Scheibenpflüge)	St 1000 EUR	.	.	.	1
2932 11 700	- Scheibeneggen	St 1000 EUR	.	.	.	2
2932 12 103	Grubber (Kultivatoren), andere Eggen, andere Bodenbearbeitungsmaschinen (Jät- und Hackmaschinen) - Grubber (Kultivatoren, auch Fräsen und Zinkenrotoren) - - mit feststehenden Werkzeugen	St 1000 EUR	561 6 566	1 508 18 062	428 4 813	6
2932 12 105	- - rotierende Grubber für Zapfwellenantrieb (Fräsen und Zinkenrotoren)	St 1000 EUR	.	.	.	2
2932 12 303	- Andere Eggen (z.B. Zahneggen) - - nicht für Zapfwellenantrieb	St 1000 EUR	.	.	.	3
2932 12 305	- - für Zapfwellenantrieb	St 1000 EUR	848 5 849	1 291 10 030	660 4 594	3
2932 12 500	- Motorhacken	St 1000 EUR	.	.	.	1
2932 12 700	- Bodenbearbeitungsmaschinen für die Land- und Forstwirtschaft, a.n.g.	St 1000 EUR	570 4 028	595 5 435	597 4 888	10
2932 13 330	Sämaschinen, Pflanz- und Setzmaschinen - Einzelkorndrillgeräte und -maschinen, andere Sämaschinen - - Einzelkorndrillgeräte und -Maschinen mit Zentralantrieb	St 1000 EUR	.	493 3 503	.	5
2932 13 350	- - Andere Sämaschinen	St 1000 EUR	1 053 9 065	2 542 31 927	972 10 324	6
2932 13 500	- Pflanz- und Setzmaschinen (z.B. Kartoffellegemaschinen)	St 1000 EUR	.	.	.	1
2932 14 303	Düngerstreuer - für mineralische oder chemische Düngemittel - - Anhänge-Schleuderdüngerstreuer	St 1000 EUR	4 566 13 690	1 456 5 294	3 848 11 368	4
2932 14 305	- - Andere Düngerstreuer für mineralische oder chemische Düngemittel	St 1000 EUR	907	.	.	2
2932 14 500	- Andere Düngerstreuer	St 1000 EUR	487	.	.	1
2932 15 000	Andere Maschinen, Apparate und Geräte für die Land- und Forstwirtschaft oder den Gartenbau, zum Bearbeiten oder Bestellen des Bodens oder zur Pflege der Pflanzen	St 1000 EUR	35 249	27 243	35 043	9
2932 20 100	Rasenmäher - mit Elektromotor	St 1000 EUR	.	13 683 1 886	21 862 3 420	4
2932 20 330	- mit Verbrennungsmotor, mit horizontalrotierendem Schneidwerk - - selbstfahrend, mit Sitz	St 1000 EUR	.	.	.	3
2932 20 350	- - selbstfahrend, ohne Sitz	St 1000 EUR	10 819 8 555	8 191 6 231	14 994 10 832	4
2932 20 370	- - nicht selbstfahrend	St 1000 EUR	9 648 3 447	8 694 3 135	12 333 3 872	5
2932 20 530	- mit Verbrennungsmotor, mit anderem Schneidwerk - - selbstfahrend, mit Sitz	St 1000 EUR	.	.	.	1
2932 20 550	- - selbstfahrend, ohne Sitz	St 1000 EUR	-	-	-	-
2932 20 570	- - nicht selbstfahrend	St 1000 EUR	.	.	.	1
2932 20 700	- ohne Motor	St 1000 EUR	.	.	12 992 849	3

4 Produktion nach Güterarten - Deutschland

Melde-Nr.	Bezeichnung	Einheit	4. VJ 2004	3. VJ 2005	4. VJ 2005	4. VJ 2005 Anzahl Unternehmen
1	2	3	4	5	6	7
2932 31 300	Erntemaschinen, -apparate u. -geräte Motormäher; Mähmaschinen, auch für Schlepperanbau - Motomäher	St 1000 EUR	.	.	.	2
2932 31 530	- Mähmaschinen für Schlepperanbau oder -zug - mit horizontal rotierendem Schneidwerk	St 1000 EUR	4 387 22 941	2 070 11 402	4 940 25 862	5
2932 31 550	- mit anderem Schneidwerk (einschl. Mähbalken)	St 1000 EUR	.	.	.	1
2932 31 700	- Andere Mähmaschinen, nicht für Schlepperanbau	St 1000 EUR	.	.	.	2
2932 32 330	Heuerntemaschinen, -apparate und -Geräte - Zett- und Rechwender, Schwadreden - Zett- und Rechwender	St 1000 EUR	3 448 15 459	1 009 4 968	3 333 16 770	5
2932 32 350	- Schwadreden	St 1000 EUR	4 408 22 000	944 4 292	2 833 14 934	4
2932 32 500	- Andere Heuerntemaschinen, -apparate und -geräte	St 1000 EUR	-	-	-	-
2932 33 300	Sammelpressen, Stroh- und Futter pressen (einschl. Aufnahmepressen) - Sammelpressen (z.B. Hochdruck-, Großpacken-, Rundballenpressen)	St 1000 EUR	1 563 28 066	1 151 20 352	1 777 36 726	4
2932 33 500	- Stroh- und Futterpressen (ohne Sammelpressen)	St 1000 EUR	-	-	-	-
2932 34 100	Andere Erntemaschinen, -apparate und -Geräte; Dreschmaschinen u. -Geräte - Mähdrescher	St 1000 EUR	.	.	.	2
2932 34 200	- Andere Dreschmaschinen und -geräte	St 1000 EUR	.	-	-	-
2932 34 300	- Kartoffelerntemaschinen	St 1000 EUR	.	.	.	2
2932 34 500	- Rübenköpf- und andere Rübenerntemaschinen	St 1000 EUR	.	259 41 141	.	2
2932 34 600	- Andere Maschinen zum Ernten von Wurzel- oder Knollenfrüchten	St 1000 EUR	-	-	-	-
2932 34 730	- Feldhäcksler, Traubenernte- maschinen - Feldhäcksler für Schlepperanbau	St 1000 EUR	79 1 682	121 2 684	.	3
2932 34 750	- Feldhäcksler selbstfahrend	St 1000 EUR	.	.	.	2
2932 34 770	- Traubenerntemaschinen	St 1000 EUR	.	.	.	1
2932 34 905	- Andere Erntemaschinen und -Geräte - Andere Maiserntemaschinen und -geräte, a.n.g. (z.B. Pflücker, Entliescher, Maisrebler)	St 1000 EUR	364 10 349	799 19 591	268 7 922	4
2932 34 907	- Andere Erntemaschinen und -geräte, a.n.g.	St 1000 EUR	216 .	383 970	292 .	3
2932 40 100	Apparate und Geräte zum Verteilen von Flüssigkeiten oder Pulver, für die Landwirtschaft oder den Gartenbau - Apparate zum Besprengen	St 1000 EUR	866	42 783 1 612	3 184	4
2932 40 300	- Tragbare Apparate mit oder ohne Motor, zum Verteilen von Flüssig- keiten usw. (ohne Bewässerungs- einrichtungen), für die Landwirt- schaft oder den Gartenbau	St 1000 EUR	124 636 5 752	34 829 4 338	21 975 3 235	3
2932 40 500	- Spritz-, Sprüh- und Stäubegeräte, für Schlepperanbau oder Schlepperzug	St 1000 EUR	600 7 637	806 12 134	494 6 542	8
2932 40 700	- Andere Geräte zum Verteilen von Flüssigkeiten oder Pulver	St 1000 EUR	291 1 143	256 1 369	324 1 482	4
2932 50 403	Anhänger für landwirtschaftliche Zwecke, mit Selbstlade- oder Selbstentladevorrichtungen - Stalldüngestreuer	St 1000 EUR	172 3 563	179 4 251	185 3 690	5
2932 50 405	- Andere Anhänger für landwirtschaftliche Zwecke, mit Selbstlade- oder Selbstentladevorrichtung	St 1000 EUR	1 039 24 018	1 084 27 470	1 542 38 489	15

4 Produktion nach Güterarten - Deutschland

Melde-Nr.	Bezeichnung	Einheit	4. VJ 2004	3. VJ 2005	4. VJ 2005	4. VJ 2005 Anzahl Unternehmen
1	2	3	4	5	6	7
2932 61 000	Andere Maschinen für die Land- und Forstwirtschaft, a.n.g. Maschinen zum Reinigen und Sortieren von Eiern, Obst u.a. landwirtschaftlichen Erzeugnissen	St 1000 EUR	.	.	.	1
2932 62 000	Melkmaschinen	St 1000 EUR	.	.	.	3
2932 63 303	Maschinen, Apparate und Geräte für die Futterbereitung und für die Geflügelhaltung (einschließlich Brut- und Aufzuchtapparaten) - Maschinen, Apparate und Geräte für die Futterbereitung - - Schrot- und andere Mühlen für Getreide, Hülsenfrüchte und ähnliche Erzeugnisse	St 1000 EUR	444 2 998	655 2 801	1 054 3 050	6
2932 63 305	- - Andere Maschinen, Apparate und Geräte für die Futterbereitung	St 1000 EUR	2 962 22 856	3 643 22 238	2 754 22 951	14
2932 63 530	- - Maschinen, Apparate und Geräte für die Geflügelhaltung - - Brut- und Aufzuchtapparate	St 1000 EUR	.	.	.	1
2932 63 550	- - Andere Maschinen, Apparate und Geräte für die Geflügelhaltung	St 1000 EUR	.	.	.	1
2932 64 000	Maschinen, Apparate und Geräte zum Reinigen, Sortieren oder Sieben von Körnern oder Hülsenfrüchten	St 1000 EUR	.	419 9 418	.	4
2932 65 300	Andere Maschinen, Apparate und Geräte für die Land- und Forstwirtschaft oder den Gartenbau - Holz-Ernte- und -Bearbeitungs- maschinen (z.B. Skidder, Ruckezangen)	St 1000 EUR	169 2 822	159 3 260	212 5 364	8
2932 65 400	- Selbsttätige Tränkebecken	St 1000 EUR	.	.	.	1
2932 65 510	- - Andere Maschinen, Apparate und Geräte für die Land- und Forstwirtschaft oder den Gartenbau - - Maschinen und Geräte zum Füttern und Tränken	St 1000 EUR	7 977	12 987	14 712	5
2932 65 530	- - Andere Maschinen, Apparate und Geräte für die Tierhaltung	St 1000 EUR	921 10 950	821 11 481	838 12 589	5
2932 65 580	- - Andere Maschinen, Apparate und Geräte für die Land- und Forstwirtschaft oder den Gartenbau, a.n.g. (z.B. Silo-Entnahme-fräsen, ortsveränderliche Einrichtungen zur Lagerung von landwirtschaftlichen Erzeugnisse)	St 1000 EUR	40 068 28 421	47 063 25 272	18 942 22 123	24
2932 70 201	Teile für Maschinen, Apparate u. Geräte für die Land- und Forstwirtschaft - Teile für Maschinen, Apparate und Geräte für die Land- und Forstwirtschaft oder den Gartenbau, zum Bearbeiten oder Bestellen des Bodens oder zur Pflege der Pflanzen - - Pflugschare und andere Teile aus Eisen oder Stahl, gegossen, für Maschinen für die Land- und Forstwirtschaft oder den Gartenbau	St 1000 EUR	53 108 1 249	909	555	5
2932 70 209	- - Andere Teile für Maschinen für die Bodenbearbeitung und Pflanzenpflege	1000 EUR	21 938	28 304	20 138	16
2932 70 501	- - Teile für Mäh-, Ernte- und Dreschmaschinen, -apparate und -geräte und Rasenmäher - - für Mähdrescher und Maiserntemaschinen	1000 EUR	14 342	26 568	17 694	12
2932 70 505	- - für Rasenmäher	1000 EUR	1 619	1 809	2 248	7
2932 70 508	- - für andere Erntemaschinen, -apparate und -geräte	1000 EUR	12 221	28 780	26 635	18
2932 70 600	- für Maschinen, Apparate und Geräte für die Geflügelhaltung und -zucht	1000 EUR	.	.	.	3
2932 70 703	- - Andere Teile für Maschinen, Apparate und Geräte für die Land- und Forstwirtschaft oder den Gartenbau - - für Holz-Ernte- und -Bearbeitungsmaschinen	1000 EUR	1 701	1 666	1 671	4

4 Produktion nach Güterarten - Deutschland

Melde-Nr.	Bezeichnung	Einheit	4. VJ 2004	3. VJ 2005	4. VJ 2005	4. VJ 2005 Anzahl Unternehmen
1	2	3	4	5	6	7
2932 70 705	- - Andere Teile für Maschinen, Apparate und Geräte für die Land- und Forstwirtschaft oder den Gartenbau	1000 EUR	66 014	83 568	68 917	49
2932 91 000	Installation, Reparatur und Instandhaltung von land- und forstwirtschaftlichen Maschinen Installation von land- und forstwirtschaftlichen Maschinen	1000 EUR	1 661	899	1 423	7
2932 92 000	Reparatur und Instandhaltung von land- und forstwirtschaftlichen Maschinen	1000 EUR	17 580	24 145	30 781	71
2941 11 103	Werkzeugmaschinen, Teile dafür Handgeführte, kraftbetriebene Werkzeuge; Teile dafür - Druckluftwerkzeuge - - Druckluftwerkzeuge, rotierend (auch schlagend) - - für die Metallbearbeitung	St 1000 EUR	12 731 4 669	9 555 3 092	10 610 3 701	5
2941 11 105	- - - Abbau-, Spaten- und Aufreißhämmer für den Bergbau und die Industrie der Steine und Erden	St 1000 EUR	308	495	566	3
2941 11 107	- - - Andere Druckluftwerkzeuge, rotierend (auch schlagend) für den Bergbau und die Industrie der Steine und Erden	St 1000 EUR	.	.	.	2
2941 11 108	- - - Heft- und Nagelwerkzeuge	St 1000 EUR	18 642 4 412	3 027	3 622	5
2941 11 109	- - - Druckluftwerkzeuge, rotierend (auch schlagend), a.n.g.	St 1000 EUR	6 173 1 612	5 913 1 568	6 431 1 607	5
2941 11 200	- - Andere handgeführte Druckluftwerkzeuge	St 1000 EUR	.	.	.	6
2941 11 310	- - Handgeführte Elektrowerkzeuge mit eingebautem Elektromotor - - Handbohrmaschinen - - ohne externe Energiequelle	St 1000 EUR	202 765 17 046	87 993 11 161	106 930 14 927	4
2941 11 320	- - elektropneumatisch	St 1000 EUR	458 746 34 943	398 851 31 086	374 063 31 768	7
2941 11 330	- - Andere elektrische Handbohrmaschinen	St 1000 EUR	231 965 41 046	164 317 36 627	175 409 40 620	12
2941 11 430	- - Handsägen - - Kettensägen	St 1000 EUR	94 727 7 348	215 634 14 591	102 814 8 421	6
2941 11 450	- - Kreissägen	St 1000 EUR	72 169 10 174	60 890 7 931	70 816 9 191	8
2941 11 460	- - Andere elektrische Handsägen (z.B. Stichsägen)	St 1000 EUR	76 699 7 567	41 192 4 650	53 027 5 414	8
2941 11 510	- - Andere elektrische Handwerkzeuge - - elektrische Handwerkzeuge für die Bearbeitung von Spinnstoffen	St 1000 EUR	- -	- -	- -	-
2941 11 520	- - Elektrische Handwerkzeuge (ohne externe Energiequelle), a.n.g.	St 1000 EUR	105 937 6 953	80 593 5 107	67 833 5 205	9
2941 11 530	- - Handschleif- und Handhobelmaschinen - - Winkelschleifer	St 1000 EUR	812 435 57 540	711 516 55 219	708 604 58 253	7
2941 11 540	- - Bandschleifmaschinen	St 1000 EUR	.	.	.	1
2941 11 550	- - - Andere elektrische Handschleifmaschinen (z.B. Schwingschleifer)	St 1000 EUR	86 215 8 705	84 405 8 152	90 640 9 085	10
2941 11 560	- - - Handhobelmaschinen	St 1000 EUR	6 714 995	5 453 634	8 678 1 301	3
2941 11 570	- Elektrische Hecken-, Grasscheren und Rasenkantenschneider (ohne Akku-Werkzeuge)	St 1000 EUR	135 821 5 959	176 566 7 757	121 282 4 726	5
2941 11 593	- - - Andere elektrische Handwerkzeuge (ohne Akku-Werkzeuge) - - Elektrische Blechscheren, -knabber und -schneider	St 1000 EUR	17 649 4 978	18 067 5 074	18 457 5 256	5
2941 11 599	- - - Andere elektrische Handwerkzeuge, a.n.g.	St 1000 EUR	243 695 51 273	255 722 54 081	211 920 52 985	31

4 Produktion nach Güterarten - Deutschland

Melde-Nr.	Bezeichnung	Einheit	4. VJ 2004	3. VJ 2005	4. VJ 2005	4. VJ 2005 Anzahl Unternehmen
1	2	3	4	5	6	7
	- Andere handgeführte, kraftbetriebene Werkzeuge mit Hydraulik oder eingebautem nichtelektrischem Motor a.n.g.					
2941 11 910	- Kettensägen	St 1000 EUR	290 888 71 647	.	287 892 68 863	3
2941 11 950	- - Andere handgeführte, kraftbetriebene Werkzeuge	St 1000 EUR	13 352 14 418	13 685 16 494	15 842 16 950	7
	Teile für handgeführte, kraftbetriebene Werkzeuge					
	- Teile für handgeführte, kraftbetriebene, nichtelektrische Werkzeuge					
2941 12 110	- - für handgeführte, kraftbetriebene Werkzeuge mit Hydraulik oder eingebautem nichtelektrischem Motor a.n.g.	1000 EUR	.	.	.	4
	- - für handgeführte Druckluftwerkzeuge					
2941 12 123	- - für die Metallbearbeitung	1000 EUR	1 193	947	1 063	5
2941 12 127	- - für Heft- und Nagelwerkzeuge	1000 EUR	1 015	682	731	3
2941 12 128	- - - für andere Zwecke (z.B. für den Bergbau und die Industrie der Steine und Erden)	1000 EUR	.	.	.	4
2941 12 200	Teile für handgeführte Elektrowerkzeuge mit eingebautem Elektromotor	1000 EUR	21 078	25 902	25 300	27
2941 90 000	Reparatur und Instandhaltung von handgeführten, kraftbetriebenen Werkzeugen	1000 EUR	10 558	10 316	10 591	33
	Werkzeugmaschinen für die Metallbearbeitung, Teile dafür					
	Werkzeugmaschinen zum Abtragen von Stoffen aller Art durch Laserstrahlen od. ähnliche Verfahren; Bearbeitungszentren, Mehrwegemaschinen u. Transfermaschinen, zum Bearbeiten von Metallen					
	Werkzeugmaschinen zum Abtragen von Stoffen aller Art durch Laser-, Licht- oder anderen Photonenstrahl, Ultraschall, Elektroerosion, elektrochemische Verfahren oder Elektronen-, Ionen- oder Plasmastrahl					
2942 11 103	- - Laser-, Licht- und andere Photonenstrahlwerkzeugmaschinen numerisch gesteuert	St 1000 EUR	435 40 974	578 65 916	585 78 878	12
2942 11 109	- - nicht numerisch gesteuert	St 1000 EUR	83 7 985	208 3 499	254 3 672	4
2942 11 300	- Ultraschallwerkzeugmaschinen	St 1000 EUR	20 3 556	26 5 702	25 6 633	3
2942 11 530	- Elektroerosionswerkzeugmaschinen numerisch gesteuert	St 1000 EUR	89 18 746	85 15 540	102 22 126	6
2942 11 550	- - nicht numerisch gesteuert	St 1000 EUR	-	-	-	-
2942 11 700	- Werkzeugmaschinen zum Abtragen von Stoffen aller Art durch elektrochemische Verfahren oder Elektronen-, Ionen- oder Plasmastrahl	St 1000 EUR	123 8 063	102 6 851	134 5 215	4
	Bearbeitungszentren, Mehrwegemaschinen und Transfermaschinen, zum Bearbeiten von Metallen					
	- Bearbeitungszentren, horizontal arbeitend					
2942 12 201	- - Arbeitsbereich (x,y,z) kleiner als 0,3m ³	St 1000 EUR	118 40 107	83 30 003	173 68 840	7
2942 12 203	- - Arbeitsbereich (x,y,z) 0,3 bis 1,2m ³	St 1000 EUR	388 126 218	289 99 546	370 112 174	8
2942 12 205	- - Arbeitsbereich (x,y,z) größer als 1,2m ³	St 1000 EUR	22 15 825	24 17 326	27 32 228	7
2942 12 401	- - Andere Bearbeitungszentren	St 1000 EUR	90 17 094	64 15 843	64 12 232	5
2942 12 403	- - Arbeitsbereich (x,y,z) größer oder gleich 0,3m ³	St 1000 EUR	240 82 802	198 70 930	201 79 344	7
2942 12 500	- Mehrwegemaschinen	St 1000 EUR	17 098	8 961	7 535	7

4 Produktion nach Güterarten - Deutschland

Melde-Nr.	Bezeichnung	Einheit	4. VJ 2004	3. VJ 2005	4. VJ 2005	4. VJ 2005 Anzahl Unternehmen
1	2	3	4	5	6	7
2942 12 701	- Transfermaschinen und Fertigungssysteme zum Bearbeiten von Metallen (z.B. Schalttisch- und Trommelmaschinen) - - Kreistransfermaschinen (z.B. Schalttisch- und Trommelmaschinen)	St 1000 EUR	30 26 549	34 36 360	33 26 079	8
2942 12 702	- - Konventionelle Transferlinien	St 1000 EUR	76 93 551	55 58 343	90 87 743	11
2942 12 708	- - Flexible Fertigungssysteme, -straßen	St 1000 EUR	312 103 431	451 94 615	484 105 074	10
2942 21 230	Drehmaschinen; Bohr-, Fräs- und Gewindeschneidemaschinen Drehmaschinen zur spanabhebenden Metallbearbeitung - Horizontal-Drehzentren	St 1000 EUR	314 73 559	232 53 631	326 62 887	10
2942 21 273	- Horizontal-Drehautomaten, numerisch gesteuert - - Einspindeldrehautomaten	St 1000 EUR	194 40 458	137 27 666	112 33 871	4
2942 21 277	- - Mehrspindeldrehautomaten	St 1000 EUR	.	.	.	2
2942 21 290	- Andere Horizontal-Drehmaschinen, numerisch gesteuert (z.B. Spitzen-, Frontdrehmaschinen)	St 1000 EUR	181 33 330	137 35 603	207 67 093	14
2942 21 430	- Leit- und Zugspindeldrehmaschinen, nicht numerisch gesteuert	St 1000 EUR	-	-	-	-
2942 21 470	- Horizontal-Drehautomaten (ein- und mehrspindelig), nicht numerisch gesteuert	St 1000 EUR	.	.	38	3
2942 21 490	- Andere Horizontal-Drehmaschinen, nicht numerisch gesteuert	St 1000 EUR	398 15 067	.	372	3
2942 21 630	- Vertikal-Drehzentren	St 1000 EUR	115 26 489	68 13 574	.	4
2942 21 690	- Andere Vertikal-Drehmaschinen, numerisch gesteuert	St 1000 EUR	271 87 389	167 58 099	241 86 530	14
2942 21 900	- Vertikal-Drehmaschinen, nicht numerisch gesteuert	St 1000 EUR	.	.	.	2
2942 22 130	Bohr-, Ausbohr- und Fräsmaschinen, zur spanabhebenden Metallbearbeitung - Bohr-, Konsolfräsmaschinen, numerisch gesteuert - - Bohrmaschinen	St 1000 EUR	397 15 956	400 4 766	443 13 239	11
2942 22 170	- - Konsolfräsmaschinen	St 1000 EUR	.	20 1 503	.	3
2942 22 230	- Werkzeug- und andere Fräsmaschinen; numerisch gesteuert - - Werkzeugfräsmaschinen	St 1000 EUR	825 158 377	726 132 798	919 172 961	9
2942 22 253	- - - Andere Fräsmaschinen	St 1000 EUR	.	.	11 37 237	3
2942 22 257	- - - Kopier- und Gravierfräsmaschinen	St 1000 EUR	59 2 822	64 3 369	43 3 098	3
2942 22 258	- - - Andere Fräsmaschinen (z.B. Senkrecht-, Rundtisch-, Trommel-Fräsmaschinen), numerisch gesteuert	St 1000 EUR	32 11 844	47 10 156	61 23 512	7
2942 22 330	- Bearbeitungseinheiten auf Schlitten; Bohrmaschinen, nicht numerisch gesteuert - - Bearbeitungseinheiten auf Schlitten	St 1000 EUR	53 4 219	56 551	55 608	4
2942 22 350	- - Bohrmaschinen, nicht numerisch gesteuert	St 1000 EUR	2 395 9 553	1 945 7 367	2 175 10 850	10
2942 22 400	- Ausbohr- und kombinierte Ausbohr- und Fräsmaschinen, numerisch gesteuert	St 1000 EUR	29 18 702	26 9 758	33 14 896	6
2942 22 600	- Ausbohr- und kombinierte Ausbohr- und Fräsmaschinen, nicht numerisch gesteuert (ohne Bohrmaschinen)	St 1000 EUR	37 .	41 .	20 4 364	3
2942 22 700	- - Konsolfräsmaschinen, nicht numerisch gesteuert	St 1000 EUR	.	.	.	1

4 Produktion nach Güterarten - Deutschland

Melde-Nr.	Bezeichnung	Einheit	4. VJ 2004	3. VJ 2005	4. VJ 2005	4. VJ 2005 Anzahl Unternehmen
1	2	3	4	5	6	7
2942 22 800	- Andere Fräsmaschinen (z.B. Werkzeug-, Kopier- und Gravierfräsmaschinen), nicht numerisch gesteuert	St 1000 EUR	673 7 674	539 5 306	762 7 077	7
2942 23 000	Andere Außen- oder Innengewindeschneidemaschinen, für die Metallbearbeitung	St 1000 EUR	.	1 715 2 329	2 014 2 405	8
	Andere Maschinen für die Bearbeitung von Metallen, Hartmetallen oder Cermets Werkzeugmaschinen zum Schleifen, Schärfen, Honen u.ä., Hobelmaschinen, Verzahnmaschinen, Sägemaschinen und andere Werkzeugmaschinen zur spanabhebenden Bearbeitung von Metallen, Hartmetallen oder Cermets					
2942 31 130	- - Flach- oder Planschleifmaschinen	St 1000 EUR	287 51 967	167 34 426	291 48 881	16
2942 31 151	- - Rundschleifmaschinen	St	91	78	85	13
	- - - Außen-Rundschleifmaschinen	1000 EUR	46 746	43 556	45 662	
2942 31 155	- - - Innen-Rundschleifmaschinen	St 1000 EUR	25 8 984	25 9 273	23 6 948	5
2942 31 157	- - - Rundschleifmaschinen für Sonderzwecke (z.B. Kurbelwellen-, Walzen-, Gewinde-, Radsatzschleifmaschinen)	St 1000 EUR	44 38 190	49 39 252	60 60 727	9
2942 31 173	- - - Andere Schleifmaschinen	St	403	.	.	6
	- - - Werkzeugschleifmaschinen für die Neuproduktion	1000 EUR	29 257	5 854	9 266	
2942 31 179	- - - Andere Schleifmaschinen, numerisch gesteuert	St 1000 EUR	62 11 937	73 12 412	82 18 656	10
	- Schleifmaschinen, nicht numerisch gesteuert, mit einer Einstellgenauigkeit in einer der Achsen von mind. 0,01 mm					
2942 31 230	- - Flach- oder Planschleifmaschinen	St 1000 EUR	97 10 009	75 6 817	116 9 903	5
2942 31 250	- - Rundschleifmaschinen (Außen- und Innenrundschleifmaschinen, Rundsleifmaschinen für Sonderzwecke)	St 1000 EUR	82 1 777	833 2 833	460 1 460	6
2942 31 270	- - - Andere Schleifmaschinen	St 1000 EUR	1 267 14 268	980 13 208	1 566 18 544	19
	- Werkzeugmaschinen zum Schärfen, Honen, Läppen, Entgraten, Polieren oder zu anderem Fertigbearbeiten					
2942 31 310	- - Schärfmaschinen, numerisch gesteuert	St 1000 EUR	189 17 438	131 12 922	164 15 852	9
2942 31 330	- - Schärfmaschinen, nicht numerisch gesteuert	St 1000 EUR	2 898 4 899	2 164 3 749	3 183 4 402	6
2942 31 353	- - Hon- und Läppmaschinen	St 1000 EUR	70 46 840	67 25 652	71 42 411	7
	- - - numerisch gesteuert					
2942 31 359	- - - nicht numerisch gesteuert	St 1000 EUR	.	.	.	2
2942 31 370	- - Werkzeugmaschinen zum Entgraten, Polieren oder zu anderem Fertigbearbeiten	St 1000 EUR	2 086 29 047	1 106 28 437	1 103 33 234	19
2942 31 540	- - Stoß- und Räummaschinen	St	.	.	.	2
	- - Waagrecht- und Senkrechtstoßmaschinen	1000 EUR	.	.	.	
2942 31 570	- - Räummaschinen	St 1000 EUR	13 2 469	20 4 083	18 5 628	6
	- Verzahn-, Zahnfertigbearbeitungs-					
2942 31 733	- - - numerisch gesteuert	St	85	99	108	7
	- - - für das Fräs- und Wälzstoßverfahren	1000 EUR	32 847	39 570	41 918	
2942 31 735	- - - Schleif-, Läpp-, Polier- und Schabmaschinen für Verzahnungen	St 1000 EUR	510 54 061	43 373	49 485	7
2942 31 739	- - - Andere Verzahn- und Zahnfertigbearbeitungsmaschinen	St 1000 EUR	.	.	.	2

4 Produktion nach Güterarten - Deutschland

Melde-Nr.	Bezeichnung	Einheit	4. VJ 2004	3. VJ 2005	4. VJ 2005	4. VJ 2005 Anzahl Unternehmen
1	2	3	4	5	6	7
2942 31 750	- - nicht numerisch gesteuert	St 1000 EUR	-	.	.	1
	- Säge-, Trennmaschinen und andere spanabhebende Werkzeugmaschinen, a.n.g.					
2942 31 831	- - Säge- und Trennmaschinen	St 1000 EUR	330 10 646	248 7 887	269 9 306	6
2942 31 832	- - - Kreissägemaschinen, numerisch gesteuert	St 1000 EUR	632 1 238	591 647	525 897	5
2942 31 834	- - - Andere Sägemaschinen (z.B. Bandsägemaschinen), numerisch gesteuert	St 1000 EUR	410 17 269	328 13 602	426 20 794	6
2942 31 835	- - - Andere Sägemaschinen (z.B. Bandsägemaschinen), nicht numerisch gesteuert	St 1000 EUR	823 8 529	573 9 193	618 12 495	10
2942 31 837	- - - Trennmaschinen	St 1000 EUR	168	146 2 666	175	7
	- - Hobelmaschinen, und andere spanabhebende Werkzeugmaschinen, a.n.g.					
2942 31 901	- - - Hobelmaschinen	St 1000 EUR	.	.	.	1
	- - - Andere spanabhebende Werkzeugmaschinen für die Metallbearbeitung a.n.g.					
2942 31 907	- - - numerisch gesteuert	St 1000 EUR	28 18 680	17 7 893	38 17 433	6
2942 31 908	- - - - nicht numerisch gesteuert	St 1000 EUR	.	7	.	2
	Biege-, Abkant-, Richtmaschinen, Scheren, Lochstanzen, Ausklinkmaschinen, zum Bearbeiten von Metallen, numerisch gesteuert					
	- Biege-, Abkant- und Richtmaschinen (einschl. Pressen)					
2942 32 330	- - zum Bearbeiten von Flacherzeugnissen	St 1000 EUR	363 80 611	433 92 968	484 104 646	26
2942 32 350	- - Andere Biege-, Abkant- und Richtmaschinen (z.B. für Rohre, Wellen, Stangen und Profile, Drahtbiegemaschinen)	St 1000 EUR	136 20 824	183 19 114	173 14 741	14
	- Scheren (ohne solche mit Lochstanze kombiniert; einschl. Pressen)					
2942 32 502	- - Hydraulische Scheren	St 1000 EUR	12 1 718	.	9 1 028	3
2942 32 509	- - Nichthydraulische Scheren	St 1000 EUR	197 9 918	244 15 058	263 24 118	5
	- Lochstanzen und Ausklinkmaschinen (einschl. Pressen; auch mit Lochstanze kombinierte Scheren)					
2942 32 705	- - zum Bearbeiten von Flacherzeugnissen, mit Plasmen und Laser kombiniert	St 1000 EUR	.	.	.	2
2942 32 709	- - Andere Lochstanz- und Ausklinkmaschinen	St 1000 EUR	204 36 029	145 25 229	201 31 844	3
	Biege-, Abkant-, Richtmaschinen, Scheren, Lochstanzen, Ausklinkmaschinen, zum Bearbeiten von Metallen, nicht numerisch gesteuert					
	- Biege-, Abkant- und Richtmaschinen (einschl. Pressen)					
	- - Biege-, Abkant- und Richtmaschinen zum Bearbeiten von Flacherzeugnissen					
2942 33 333	- - - zum Herstellen von Blechpackmitteln (z.B. Dosen, Tuben) und -packhilfsmitteln (z.B. Deckel, Verschlüsse)	St 1000 EUR	123 22 764	.	154 29 014	6
2942 33 339	- - - zum Bearbeiten von anderen Flacherzeugnissen	St 1000 EUR	589 5 957	929 7 510	845 11 038	12
2942 33 350	- - Andere Biege-, Abkant- u. Richtmaschinen (z.B. für Rohre, Wellen, Stangen und Profile, Drahtbiegemaschinen)	St 1000 EUR	617 10 222	658 9 889	731 12 042	13
	- Scheren (ohne solche mit Lochstanze kombiniert; einschl. Pressen)					
2942 33 502	- - Hydraulische Scheren	St 1000 EUR	18 9 008	16 14 323	16 14 334	6
2942 33 509	- - Nichthydraulische Scheren	St 1000 EUR	391 5 585	283 1 843	459 2 640	8

4 Produktion nach Güterarten - Deutschland

Melde-Nr.	Bezeichnung	Einheit	4. VJ 2004	3. VJ 2005	4. VJ 2005	4. VJ 2005 Anzahl Unternehmen
1	2	3	4	5	6	7
2942 33 705	- Lochstanzen und Ausklinkmaschinen (einschl. Pressen; auch mit Lochstanze kombinierte Scheren)	St	.	2 002	1 221	4
	- zum Bearbeiten von Flacherzeugnissen	1000 EUR	.	2 002	1 221	4
2942 33 707	- zum Bearbeiten von Nicht-Flacherzeugnissen	St	51	89	.	4
		1000 EUR	343	488	330	4
2942 34 100	Freiformschmiede- oder Gesenkschmiedemaschinen, hydraulische o.a. Pressen zum Bearbeiten von Metallen	St	26	17	24	4
	- Freiformschmiede- oder Gesenkschmiedemaschinen (einschl. Pressen) und Schmiedehämmer	1000 EUR	33 860	15 384	18 762	4
	- numerisch gesteuert	St	25	23	19	3
	- nicht numerisch gesteuert	1000 EUR	6 521	4 410	.	3
2942 34 300	Hydraulische und andere Pressen zum Formen von Metallpulvern für das Sintern und Schrottpaketierpressen	St	29	.	31	3
		1000 EUR	16 251	.	13 574	3
2942 34 401	- Andere hydraulische Pressen, numerisch gesteuert	St	25	27	28	5
	- Ziehpressen (Ein- und Zweiständer)	1000 EUR	.	8 743	27 675	5
2942 34 402	- - Andere Einständerpressen	St	11	4	14	3
		1000 EUR	573	605	1 314	3
2942 34 405	- - Andere Zweiständer-, Zwei- und Viersäulenpressen	St	.	4	7	3
		1000 EUR	.	3 933	2 745	3
2942 34 409	- - Andere hydraulische Pressen, numerisch gesteuert	St	96	87	90	8
		1000 EUR	31 865	37 228	29 256	8
2942 34 530	- Pressen zum Herstellen von Nieten, Bolzen oder Schrauben und andere hydraulische Pressen, nicht numerisch gesteuert	St	.	.	.	1
	- - Hydraulische und andere Pressen zum Herstellen von Nieten, Bolzen oder Schrauben	1000 EUR	.	.	.	1
2942 34 550	- - Andere hydraulische Pressen	St	74	79	73	9
		1000 EUR	10 888	3 335	11 932	9
2942 34 700	- Andere nichthydraulische Pressen, numerisch gesteuert	St	10	9	7	3
		1000 EUR	56 145	.	61 484	3
2942 34 903	- - Andere nichthydraulische Pressen, nicht numerisch gesteuert	St	120	94	87	11
	- - Exzenter- und Kurbelpressen mit einer Presskraft von 1 600 kn oder weniger	1000 EUR	12 265	8 498	10 454	11
2942 34 905	- - Exzenter- und Kurbelpressen mit einer Presskraft von mehr als 1 600 kn	St	10	22	40	7
		1000 EUR	8 467	23 672	62 473	7
2942 34 907	- - Kniehebel- und Kurbelziehpressen	St	1 728	1 211	1 491	6
		1000 EUR	8 818	18 313	10 711	6
2942 34 909	- - Andere Pressen	St	.	.	.	7
		1000 EUR	10 672	9 924	8 894	7
2942 35 100	Andere Werkzeugmaschinen zum spanlosen Be- od. Verarbeiten von Metallen, Hartmetallen oder Cermets	St	34	67	65	7
	- Ziehbanken für Stangen, Rohre, Profile, Drähte oder dgl.	1000 EUR	8 465	18 051	13 423	7
2942 35 300	- Gewindewalz- oder Gewinderollmaschinen	St	22	13	20	3
		1000 EUR	2 809	1 573	2 376	3
2942 35 500	- Maschinen zum Be- oder Verarbeiten von Metalldraht, a.n.g.	St	959	690	738	17
		1000 EUR	65 923	45 065	48 790	17
2942 35 701	- - Andere Werkzeugmaschinen zum spanlosen Be- oder Verarbeiten von Metallen, Hartmetallen oder Cermets	St	.	.	.	2
	- - Drück- und Planierbanken	1000 EUR	.	.	.	2
2942 35 703	- - Andere Maschinen zum Be- und Verarbeiten von Flacherzeugnissen (z.B. Bördel-, Sicken-, Falzmaschinen, Blechwalzmaschinen)	St	718	701	539	11
		1000 EUR	5 701	5 171	8 237	11
2942 35 708	- - Andere Werkzeugmaschinen zum spanlosen Be- oder Verarbeiten von Metallen, Hartmetallen oder Cermets, a.n.g. (z.B. Nietmaschinen)	St	731	934	.	19
		1000 EUR	34 927	27 292	35 882	19

4 Produktion nach Güterarten - Deutschland

Melde-Nr.	Bezeichnung	Einheit	4. VJ 2004	3. VJ 2005	4. VJ 2005	4. VJ 2005 Anzahl Unternehmen
1	2	3	4	5	6	7
2942 40 300	Teile und Zubehör für Werkzeugmaschinen für die Metallbearbeitung - für Maschinen zum Abtragen von Stoffen aller Art durch Laserstrahl, Ultraschall usw., für Bearbeitungszentren, Mehrwegmaschinen, Transfermaschinen und für Maschinen zur spanabhebenden Bearbeitung von Metallen	1000 EUR	332 958	327 907	344 668	284
2942 40 500	- für Maschinen zur spanlosen Bearbeitung von Metallen	1000 EUR	135 378	132 514	126 031	154
2942 91 000	Installation, Reparatur und Instandhaltung von Werkzeugmaschinen für die Metallbearbeitung sowie zum Abtragen von Stoffen aller Art durch Laserstrahl, Ultraschall usw. - Installation von Werkzeugmaschinen zum Bearbeiten von Metallen sowie zum Abtragen von Stoffen aller Art durch Laserstrahl, Ultraschall usw.	1000 EUR	49 412	35 487	46 363	62
2942 92 000	- Reparatur und Instandhaltung von Werkzeugmaschinen zum Bearbeiten von Metallen sowie zum Abtragen von Stoffen aller Art durch Laserstrahl, Ultraschall usw.	1000 EUR	157 486	141 845	158 917	231
2943 11 300	Werkzeugmaschinen a.n.g., Teile dafür, Zubehör für Werkzeugmaschinen Werkzeugmaschinen zum Bearbeiten von Steinen, Holz und ähnlichen harten Stoffen; Pressen zum Herstellen von Span- oder Faserplatten aus Holz o.a. holzartigen Stoffen Werkzeugmaschinen zum Bearbeiten von Steinen, keramischen Waren, Beton, Asbestzement u.ä. mineralischen Stoffen oder zum Kaltbearbeiten von Glas - Sägemaschinen	St 1000 EUR	57 410 21 675	66 318 27 673	63 121 28 670	12
2943 11 500	- Schleif- und Poliermaschinen	St 1000 EUR	30 2 166	27 3 162	14 2 243	6
2943 11 700	- Andere Werkzeugmaschinen für die Bearbeitung von mineralischen Stoffen oder zum Kaltbearbeiten von Glas	St 1000 EUR	4 000 70 294	3 984 40 247	4 988 52 789	25
2943 12 100	Holzbearbeitungsmaschinen (auch Werkzeugmaschinen zum Bearbeiten von Kork, Bein, Hartkautschuk o.ä. harten Stoffen) - Werkzeugmaschinen, denen das Werkstück bei jedem Bearbeitungsvorgang von Hand zugeführt wird, zum Bearb. v. Holz, Kork, Bein, Hartkautschuk o.ä. harten Stoffen	St 1000 EUR	474 19 984	367 14 364	463 21 026	13
2943 12 200	- Holzbearbeitungsmaschinen für verschiedenartige Bearbeitungsvorgänge ohne Werkzeugwechsel, Werkstückzufuhr bei jedem Bearbeitungsvorgang automatisch	St 1000 EUR	984 99 516	804 84 052	1 766 107 383	19
2943 12 330	- - Sägemaschinen - - Bandsägemaschinen	St 1000 EUR	435 2 846	619 2 309	596 2 729	4
2943 12 350	- - Kreissägemaschinen	St 1000 EUR	9 644 54 583	8 447 44 167	9 007 46 518	22
2943 12 370	- - Andere Sägemaschinen	St 1000 EUR	23 793 22 139	. 20 232	. 24 784	14
2943 12 530	- Hobel-, Fräs- und Kehlmaschinen - - Hobelmaschinen	St 1000 EUR	1 525 14 420	1 427 11 962	1 423 13 245	11
2943 12 580	- - Fräs- und Kehlmaschinen	St 1000 EUR	1 027 61 501	769 51 167	1 092 61 939	16
2943 12 630	- Schleif- und Poliermaschinen, Biege und Zusammenfügemaschinen, Bohr- und Stermmaschinen - - Schleif- und Poliermaschinen	St 1000 EUR	2 242 17 571	2 300 16 731	2 597 20 533	11
2943 12 650	- - Biege- und Zusammenfügemaschinen	St 1000 EUR	688 11 121	534 10 157	572 10 302	6
2943 12 670	- - Bohr- und Stermmaschinen	St 1000 EUR	1 789 20 663	1 572 20 905	1 614 24 620	12

4 Produktion nach Güterarten - Deutschland

Melde-Nr.	Bezeichnung	Einheit	4. VJ 2004	3. VJ 2005	4. VJ 2005	4. VJ 2005 Anzahl Unternehmen
1	2	3	4	5	6	7
2943 12 700	- Spalt-, Hack- und Schälmaschinen	St 1000 EUR	2 666 38 074	2 045 40 971	2 687 46 258	17
	- Dreh- u.a Werkzeugmaschinen zum Bearbeiten von Holz usw.; Pressen zum Herstellen von Span-, Faserplatten aus Holz usw., andere Maschinen und Apparate zum Behandeln von Holz usw.					
2943 12 830	- - Drehmaschinen	St 1000 EUR	.	.	.	2
2943 12 850	- - Andere Werkzeugmaschinen zum Bearbeiten von Holz, Kork, Bein, Hartkautschuk o.ä. harten Stoffen	St 1000 EUR	260 23 362	753 13 128	466 15 245	15
	- - Pressen zum Herstellen von Span- oder Faserplatten aus Holz usw., andere Maschinen und Apparate zum Behandeln von Holz od. Kork					
2943 12 873	- - - Pressen zum Herstellen von Span- oder Faserplatten aus Holz oder anderen holzartigen Stoffen	St 1000 EUR	99 71 014	75 47 138	118 174 781	6
2943 12 879	- - - Andere Maschinen und Apparate zum Behandeln von Holz oder Kork (z.B. Imprägnier-, Leimauftragmaschinen)	St 1000 EUR	746 65 266	734 59 090	781 67 600	15
	Löt- und Schweißmaschinen, -apparate und -geräte					
	- Nichtelektrische Maschinen, Apparate und Geräte zum Löten, Schweißen oder Brennschneiden und zum autogenen Oberflächenhärten					
	- - Handapparate und -Geräte (Brenner)					
2943 20 131	- - - Handschneidbrenner	St 1000 EUR	47 804 1 848	46 342 1 755	49 393 1 917	7
2943 20 139	- - - Andere Handapparate zum Löten und Schweißen	St 1000 EUR	36 338 5 035	38 456 5 906	35 779 5 079	9
2943 20 150	- - - Andere Autogenmaschinen, -Apparate und -geräte zum Löten, Schweißen oder Brennschneiden und zum autogenen Oberflächenhärten	St 1000 EUR	1 221 19 850	1 665 21 398	1 382 23 982	8
2943 20 170	- - - Andere nichtelektrische Löt- und Schweißmaschinen für metallische und nichtmetallische Werkstoffe	St 1000 EUR	.	.	.	2
	- Elektrische Maschinen, Apparate u. Geräte zum Hart- oder Weichlöten					
2943 20 230	- - - LötKolben und Lötpistolen	St 1000 EUR	.	.	.	2
2943 20 250	- - - Andere elektrische Maschinen, Apparate und Geräte zum Hart- oder Weichlöten	St 1000 EUR	683 27 953	780 25 335	623 31 818	13
2943 20 300	- Automaten zum Widerstandsschweißen von Metallen	St 1000 EUR	.	.	.	3
	- - - Andere Maschinen, Apparate und Geräte zum Widerstandsschweißen von Metallen					
2943 20 430	- - - Stumpfschweißmaschinen, -apparate und -geräte	St 1000 EUR	.	.	.	2
	- - - Andere Maschinen, Apparate und Geräte zum Widerstandsschweißen (ohne Stumpfschweißmaschinen u.ä.)					
2943 20 453	- - - Punkt- und Buckelschweißmaschinen, -apparate und -geräte	St 1000 EUR	1 021 61 169	1 244 30 639	1 262 46 789	13
2943 20 459	- - - Nahtschweißmaschinen, -apparate und -geräte	St 1000 EUR	9 079	7 850	6 334	4
2943 20 500	- Automaten zum Lichtbogen- oder Plasmaschweißen von Metallen	St 1000 EUR	870 17 037	1 167 12 502	1 386 18 601	7
	- - - Andere Maschinen, Apparate und Geräte zum Lichtbogen- oder Plasmaschweißen von Metallen					
2943 20 630	- - - zum manuellen Schweißen, mit umhüllten Elektroden, bestehend aus Schweißköpfen oder Schweißzangen und Transformator, Stromrichter, Generator oder rotierendem Umformer	St 1000 EUR	1 859 3 200	2 448 2 943	3 182 3 559	6

4 Produktion nach Güterarten - Deutschland

Melde-Nr.	Bezeichnung	Einheit	4. VJ 2004	3. VJ 2005	4. VJ 2005	4. VJ 2005 Anzahl Unternehmen
1	2	3	4	5	6	7
2943 20 653	- - Andere Geräte zum Lichtbogen- oder Plasmaschweißen - - Schutzgasschweißgeräte für das MIG/MAG-Verfahren	St 1000 EUR	15 726 8 998	16 057 9 068	16 905 10 618	8
2943 20 659	- - - Andere Schutzgasschweißgeräte u.ä. (z.B. nach dem WIG-, UP-RES-Verfahren) zum Lichtbogen- oder Plasmaschweißen	St 1000 EUR	15 368 20 201	14 829 17 787	18 971 22 431	7
2943 20 700	- Andere Maschinen, Apparate und Geräte zum Schweißen von Metallen, auch solche zum Spritzen schmelzfähiger Metalle oder Hartmetalle	St 1000 EUR	4 609 33 183	4 019 22 888	4 152 31 778	17
2943 20 830	- - - Andere Maschinen, Apparate und Geräte zum Schweißen von Nichtmetallen - - Maschinen, Apparate und Geräte zum Widerstandsschweißen von Kunststoffen	St 1000 EUR	3 403 23 269	3 343 21 152	3 628 25 602	14
2943 20 851	- - - Andere Maschinen, Apparate und Geräte zum Schweißen und Behandeln von anderen Materialien - - für Kunststoffe, für die Bekleidungsindustrie	St 1000 EUR	- -	- -	- -	-
2943 20 853	- - - für andere Kunststoffe	St 1000 EUR	507 23 018	316 17 865	362 23 360	6
2943 20 859	- - - Andere Maschinen u.ä., auch zum Schneiden verwendbar, elektrisch oder mit Laser, Ultraschall u.ä. Werkzeughalter, selbstöffnende Gewindeschneidköpfe, Werkstückhalter, Teilköpfe u.a. Spezialvorrichtungen für Werkzeugmaschinen sowie Teile und Zubehör für Werkzeugmaschinen a.n.g. Werkzeughalter und selbstöffnende Gewindeschneidköpfe - Dorne, Spannzangen und Hülsen; Werkzeughalter für Drehmaschinen	St 1000 EUR	1 485 38 895	1 346 40 208	1 359 46 017	7
2943 31 330	- - Dorne, Spannzangen und Hülsen	t 1000 EUR	1 018 31 089	1 097 30 142	1 246 33 762	30
2943 31 350	- - Werkzeughalter für Drehmaschinen	t 1000 EUR	567 26 411	570 27 301	633 28 540	19
2943 31 503	- - - Andere Werkzeughalter - - Bohrfutter	t 1000 EUR	18 049	16 275	16 085	8
2943 31 505	- - - Andere Werkzeughalter (ohne Bohrfutter)	t 1000 EUR	383 13 062	252 11 413	238 12 226	14
2943 31 700	- Selbstöffnende Gewindeschneidköpfe	t 1000 EUR	.	.	.	2
2943 32 300	Werkstückhalter - Werkstückgebundene Vorrichtungen, Vorrichtungssätze zum Zusammenstellen von werkstückgebundenen Vorrichtungen	t 1000 EUR	4 145 76 116	3 401 63 350	4 027 69 729	101
2943 32 503	- - Werkstückhalter für Drehmaschinen - - Drehfutter und Planscheiben	t 1000 EUR	1 522 24 507	1 560 26 556	1 571 28 146	14
2943 32 505	- - - Andere Werkstückhalter für Drehmaschinen	t 1000 EUR	376 10 571	334 10 571	334 10 605	13
2943 32 703	- - - Andere Werkstückhalter - - Maschinenschraubstöcke	t 1000 EUR	249 4 973	219 4 836	279 5 457	6
2943 32 705	- - - Andere Werkstückhalter	t 1000 EUR	626 18 532	630 18 620	663 20 063	19
2943 33 000	Teilköpfe und andere Spezialvorrichtungen für Werkzeugmaschinen	t 1000 EUR	1 459 44 559	1 635 52 051	1 563 43 980	25
2943 34 300	Teile und Zubehör für Werkzeugmaschinen zum Bearbeiten von mineralischen Stoffen oder zum Kaltbearbeiten von Glas, zum Bearbeiten von Holz, Kork o.ä. harten Stoffen - für Werkzeugmaschinen, zum Bearbeiten von Steinen, keramischen Waren, Beton o.ä. mineralischen Stoffen oder zum Kaltbearbeiten von Glas	1000 EUR	13 460	13 105	13 539	24
2943 34 500	- für Werkzeugmaschinen, zum Bearbeiten von Holz, Kork, Bein, Hartkautschuk o.ä. harten Stoffen	1000 EUR	46 245	47 697	51 557	79

4 Produktion nach Güterarten - Deutschland

Melde-Nr.	Bezeichnung	Einheit	4. VJ 2004	3. VJ 2005	4. VJ 2005	4. VJ 2005 Anzahl Unternehmen
1	2	3	4	5	6	7
2943 35 300	Teile für Löt- und Schweißmaschinen, -Apparate und -Geräte - für nichtelektrische Maschinen, Apparate und Geräte zum Löten, Schweißen oder Brennschneiden und zum autogenen Oberflächenhärten	1000 EUR	13 910	14 772	16 024	19
2943 35 500	- für elektrische Löt- und Schweißmaschinen, -apparate und -geräte	1000 EUR	49 149	52 805	53 790	50
2943 91 003	Installation, Reparatur und Instandhaltung von Werkzeugmaschinen a.n.g. Installation von Werkzeugmaschinen a.n.g. (ohne Werkzeugmaschinen für die Metallbearbeitung) - zum Bearbeiten von mineralischen Stoffen und zum Kaltbearbeiten von Glas	1000 EUR	3 480	3 424	3 249	6
2943 91 005	- zum Bearbeiten von Holz, Kork, Bein, Kautschuk o.ä. harten Stoffen	1000 EUR	10 877	12 183	16 054	12
2943 91 008	- zum anderen Bearbeiten (z.B. zum Elektroschweißen und -löten)	1000 EUR	8 054	7 364	6 023	14
2943 92 003	Reparatur und Instandhaltung von Werkzeugmaschinen a.n.g. (ohne handgeführte, kraftbetriebene Werkzeuge und Werkzeugmaschinen für die Metallbearbeitung) - zum Bearbeiten von mineralischen Stoffen und zum Kaltbearbeiten Glas	1000 EUR	4 063	3 589	4 254	17
2943 92 005	- zum Bearbeiten von Holz, Kork, Bein, Kautschuk o.ä. harten Stoffen	1000 EUR	10 244	12 133	13 322	40
2943 92 008	- zum anderen Bearbeiten (z.B. zum Elektroschweißen und -löten)	1000 EUR	9 143	12 633	14 559	39
2951 11 331	Maschinen für sonstige bestimmte Wirtschaftszweige/Verwendungszwecke Maschinen für die Metallerzeugung, Walzwerkseinrichtungen, Gießmaschinen, Teile dafür Konverter, Gießpfannen, -formen für Ingots, Masseln o.dgl.; Gießmaschinen für Gießereien, Stahlwerke u.a. metallurgische Betriebe, Metallwalzwerke - Konverter, Gießpfannen, -formen für Ingots, Masseln o.dgl.; Gießmaschinen für Gießereien, Stahlwerke u.a. metallurgische Betriebe - - Konverter und Gießmaschinen (ohne Druckgießmaschinen) - - - Konverter (einschl. Sekundärmetallurgie) und Stranggießmaschinen (einschl. zum endabmessungsnahen Gießen)	St 1000 EUR	1
2951 11 339	- - - Andere Gießmaschinen (ohne Druckgießmaschinen)	St 1000 EUR	24 2 575	14 863	16 606	3
2951 11 350	- - Gießformen für Ingots, Masseln, Gießpfannen oder dergleichen	St 1000 EUR	2
2951 11 370	- - Druckgießmaschinen	St 1000 EUR	71 21 378	94 25 963	82 19 622	4
2951 11 530	- Metallwalzwerke	St 1000 EUR	1
2951 11 550	- - Warmwalzwerke und kombinierte Warm- und Kaltwalzwerke	St 1000 EUR	339 .	236 125 142	243 143 388	5
2951 11 570	- - Kaltwalzwerke	St 1000 EUR	22 71 809	. .	13 88 395	4
2951 12 301	Teile für Maschinen für die Metallerzeugung, Walzwerkseinrichtungen, Gießmaschinen (einschl. Walzen für Metallwalzwerke) - für Konverter, Gießpfannen, Gießformen, Gießmaschinen für Gießereien, Stahlwerke und andere metallurgische Betriebe - - für Gießereien	1000 EUR	7 983	13 060	9 097	17
2951 12 309	- - für andere metallurgische Betriebe	1000 EUR	21 540	14 735	15 488	11

4 Produktion nach Güterarten - Deutschland

Melde-Nr.	Bezeichnung	Einheit	4. VJ 2004	3. VJ 2005	4. VJ 2005	4. VJ 2005 Anzahl Unternehmen
1	2	3	4	5	6	7
2951 12 500	- Walzen für Metallwalzwerke	St 1000 EUR	1 459 14 410	1 560 18 309	1 482 18 310	5
2951 12 700	- Andere Teile für Metallwalzwerke	1000 EUR	58 693	63 451	59 946	41
2951 91 000	Installation, Reparatur und Instandhaltung von Maschinen für die Metallerzeugung, Walzwerkseinrichtungen, Gießmaschinen	1000 EUR	53 955	56 178	56 549	13
2951 92 001	Reparatur und Instandhaltung von Maschinen für die Metallerzeugung, Walzwerkseinrichtungen, Gießmaschinen - von Gießmaschinen für Gießereien	1000 EUR	5 456	4 367	3 779	13
2951 92 009	- von anderen Maschinen für die Metallerzeugung, Walzwerkseinrichtungen	1000 EUR	36 594	29 826	35 037	32
2952 11 000	Bergwerks-, Bau- und Baustoffmaschinen, Teile dafür Stetigförderer für Arbeiten unter Tage; Abbau-, Tunnelbohr- und andere Streckenvortriebsmaschinen; Bohrmaschinen und Tiefbohrgeräte Stetigförderer für Arbeiten unter Tage (Streb- und Streckenfördermittel) (z.B. Förderbänder, Kettenkratzförderer)	St 1000 EUR	15 752	430 23 322	348 18 318	8
2952 12 333	Abbau-, Tunnelbohr- u.a. Streckenvortriebsmaschinen, Bohrmaschinen und Tiefbohrgeräte - - - selbstfahrend - - - Abbaumaschinen	St 1000 EUR	26 23 218	.	.	2
2952 12 335	- - - Tunnelbohr- und Vortriebsmaschinen	St 1000 EUR	53	59	57	6
2952 12 350	- - Andere Abbau-, Tunnelbohr- und Streckenvortriebsmaschinen (z.B. Schrämmaschinen, Kohlenhobel)	St 1000 EUR	6	.	10 7 344	3
2952 12 530	- Bohrmaschinen und Tiefbohrgeräte - - selbstfahrend	St 1000 EUR	75 35 835	96	113 56 916	6
2952 12 550	- - nicht selbstfahrend	St 1000 EUR	12 575	2 048	47 287	6
2952 21 300	Selbstfahrende Planiermaschinen, Erd- oder Straßenhobel, Schürfwagen, Straßenwalzen, Schaufellader, Bagger, Planierschilder für Planiermaschinen Planiermaschinen (Bulldozer und Angledozer), selbstfahrend - auf Gleisketten	St 1000 EUR	-	-	-	-
2952 21 500	- Andere Planiermaschinen	St 1000 EUR	-	-	-	-
2952 22 000	Erd- oder Straßenhobel (Grader), selbstfahrend	St 1000 EUR	90 10 253	.	.	2
2952 23 000	Schürfwagen (Scraper), selbstfahrend	St 1000 EUR	.	.	.	1
2952 24 000	Straßenwalzen und andere Bodenverdichter, selbstfahrend	St 1000 EUR	4 099 104 383	5 705 122 639	5 128 115 459	6
2952 25 300	Frontschaufellader, selbstfahrend - Lader für arbeiten unter Tage	St 1000 EUR	-	.	.	1
2952 25 500	- Andere Frontschaufellader	St 1000 EUR	2 067 93 840	2 158 95 402	2 369 109 177	11
2952 26 010	Bagger mit um 360 Grad drehbarem Oberwagen - hydraulische Mini-Bagger mit einem Dienstgewicht von 6 t oder weniger	St 1000 EUR	2 181 41 123	2 080 45 444	1 889 42 467	4
2952 26 030	- hydraulische Raupen-Bagger mit einem Dienstgewicht von mehr als 6 t	St 1000 EUR	599 96 635	762 83 461	804 117 674	6
2952 26 050	- hydraulische Bagger auf Rädern	St 1000 EUR	1 983 250 964	1 717 230 414	1 562 222 776	7

4 Produktion nach Güterarten - Deutschland

Melde-Nr.	Bezeichnung	Einheit	4. VJ 2004	3. VJ 2005	4. VJ 2005	4. VJ 2005 Anzahl Unternehmen
1	2	3	4	5	6	7
2952 26 070	- Seilbagger und andere Bagger	St 1000 EUR	-	-	-	-
2952 27 300	Andere Bagger, Schürf- u.a. Schaufellader; andere selbstfahrende Maschinen zur Erdbewegung u.ä. - Andere Bagger, auch Schaufellader, mit nicht um 360 Grad drehbarem Oberwagen	St 1000 EUR	5 1 498	.	.	2
2952 27 500	- Andere selbstfahrende Maschinen zur Erdbewegung u.ä., a.n.g.	St 1000 EUR	131 30 497	71 18 651	73 20 477	5
2952 28 000	Planierschilde für Planiermaschinen (Bulldozer oder Angledozer)	t 1000 EUR	.	.	.	1
2952 30 100	Andere Maschinen, Apparate und Geräte zur Erdbewegung, zum Verdichten, Planieren des Bodens; für den Straßen-, Hoch- oder Tiefbau u.ä.; Rammen u. Pfahlzieher; Schneeräumer - Rammen und Pfahlzieher	St 1000 EUR	3 445 31 998	4 355 37 961	3 316 40 311	7
2952 30 300	- Schneeräumer	St 1000 EUR	3 177 9 315	1 175 4 048	4 134 11 402	10
2952 30 500	- Maschinen, Apparate und Geräte zum Feststampfen oder Verdichten des Bodens	St 1000 EUR	9 217 44 404	11 537 57 586	10 453 52 681	7
2952 30 700	- Andere nichtselbstfahrende Maschinen, Apparate und Geräte zur Erdbewegung usw. (z.B. Schälsschraper)	St 1000 EUR	.	.	.	1
2952 30 900	- Maschinen, Apparate und mechanische Geräte für den Straßen-, Hoch- oder Tiefbau oder für ähnliche Arbeiten, a.n.g.	St 1000 EUR	3 129 109 172	4 036 150 658	3 469 134 761	21
2952 40 310	Maschinen zum Sortieren, Sieben, Mischen und zur ähnlichen Bearbeitung von Erden, Steinen, Erzen u.a. mineralischen Stoffen; Maschinen zum Herstellen von Gießformen aus Sand - Maschinen und Apparate zum Sortieren, Sieben, Trennen, Waschen, Zerkleinern, Mahlen, Mischen oder Kneten von mineralischen Stoffen - - für Gießereiformsande	St 1000 EUR	47 6 710	65 11 509	66 10 618	6
2952 40 330	- - für Baustoffe	St 1000 EUR	986 72 897	1 047 54 563	957 69 518	26
2952 40 353	- - für bergmännisch gewonnene mineralische Stoffe - - zum Sortieren, Sieben, Trennen oder Waschen	St 1000 EUR	51 7 633	67 9 047	62 9 148	5
2952 40 356	- - zum Zerkleinern, Mahlen, Mischen oder Kneten	St 1000 EUR	102 9 146	74 8 194	100 14 322	4
2952 40 370	- - für andere mineralische Stoffe	St 1000 EUR	229 21 489	227 26 816	242 29 439	11
2952 40 500	- Beton- und Mörtelmischmaschinen	St 1000 EUR	15 463 52 846	29 352 67 200	22 327 72 115	14
2952 40 700	- Maschinen zum Mischen mineralischer Stoffe mit Bitumen	St 1000 EUR	36 .	.	.	2
2952 40 810	- - Andere Maschinen und Apparate für mineralische Stoffe - - zum Herstellen von Gießformen aus Sand (auch Kernherstellungsmaschinen)	St 1000 EUR	43 22 432	46 25 190	56 34 892	5
2952 40 830	- - für die Baustoffindustrie	St 1000 EUR	. 46 872	117 48 801	130 82 554	13
2952 40 850	- - für bergmännisch gewonnene mineralische Stoffe	St 1000 EUR	14 .	.	.	3
2952 40 870	- - für andere mineralische Stoffe	St 1000 EUR	34 9 667	48 5 386	50 18 717	5
2952 50 000	Gleiskettenzugmaschinen	St 1000 EUR	.	.	.	1
2952 61 303	Teile für Bergwerks-, Bau- und Baustoffmaschinen Teile für Bohrmaschinen, Tiefbohrgeräte, Krane, Planier- o. a. Erdbewegungsmaschinen - für Bohrmaschinen und Tiefbohrgeräte - - für Bohrmaschinen	1000 EUR	3 150	2 804	3 095	8

4 Produktion nach Güterarten - Deutschland

Melde-Nr.	Bezeichnung	Einheit	4. VJ 2004	3. VJ 2005	4. VJ 2005	4. VJ 2005 Anzahl Unternehmen
1	2	3	4	5	6	7
2952 61 305	- - für Tiefbohrgeräte	1000 EUR	53 725	76 350	76 688	17
2952 61 503	- für Krane, Planier- o. a. Erdbewegungsmaschinen - - für Lader	1000 EUR	38 336	40 713	47 055	17
2952 61 505	- - für Spezialbagger für den Tagebau	1000 EUR	10 617	7 661	8 501	6
2952 61 506	- - für Krane (ohne Turmdrehkrane)	1000 EUR	55 062	58 230	57 550	40
2952 61 507	- - für Abbau-, Tunnelbohr- und Vortriebsmaschinen	1000 EUR	43 324	40 917	47 952	13
2952 61 508	- - für Turmdrehkrane und Erdbewegungs- u.ä. Maschinen a.n.g.	1000 EUR	136 136	157 386	157 690	48
2952 62 003	Teile für Maschinen und Apparate für mineralische Stoffe - für Maschinen und Apparate für Gießereiformsande und Gießformen aus Sand	1000 EUR	8 432	9 046	10 492	9
2952 62 009	- für Maschinen und Apparate für andere mineralische Stoffe	1000 EUR	86 447	80 278	84 893	66
2952 91 003	Installation, Reparatur und Instandhaltung von Bergwerks-, Bau- und Baustoffmaschinen Installation von Bergwerks-, Bau- und Baustoffmaschinen - von Aufbereitungs- und Formmaschinen für Gießereiformsande	1000 EUR	3 004	506	.	5
2952 91 005	- von Bau- und Baustoffmaschinen	1000 EUR	.	.	.	26
2952 91 009	- von Bergwerksmaschinen	1000 EUR	633	517	926	7
2952 92 003	Reparatur und Instandhaltung von Bergwerks-, Bau- und Baustoffmaschinen - von Aufbereitungs- und Formmaschinen für Gießereiformsande	1000 EUR	1 363	1 847	1 017	9
2952 92 005	- von Bau- und Baustoffmaschinen	1000 EUR	48 118	42 979	41 158	68
2952 92 009	- von Bergwerksmaschinen	1000 EUR	40 133	41 820	41 775	29
2953 11 000	Maschinen für die Nahrungs-, Futtermittel- und Getränkeherstellung und für die Tabakverarbeitung, Teile dafür Maschinen für die Nahrungs-, Futtermittel- und Getränkeherstellung und für die Tabakverarbeitung Milchenträmmer	St 1000 EUR	- -	- -	- -	-
2953 12 000	Andere milchwirtschaftliche Maschinen, Apparate und Geräte (ohne Melkmaschinen)	St 1000 EUR	154 15 650	135 15 046	162 15 914	11
2953 13 000	Maschinen für die Mllerei oder zum Behandeln von Getreide oder Hülsenfrüchten (ohne solche zum Reinigen, Sortieren oder Sieben hierfür und ohne Landmaschinen)	St 1000 EUR	661 .	424 .	637 .	6
2953 14 000	Maschinen, Apparate und Geräte zum Bereiten von Wein, Most, Fruchtsäften o.ä. Getränken (z.B. Pressen)	St 1000 EUR	450 11 634	639 11 331	490 7 674	7
2953 15 330	Nichtelektrische Industriebacköfen; Trockner für landwirtschaftliche Erzeugnisse; Dampffiltrier- u.a. Maschinen zum Zubereiten von heißen Getränken oder Speisen - nichtelektrische Industriebacköfen - - Tunnelöfen	St 1000 EUR	2
2953 15 350	- - Andere nichtelektrische Industriebacköfen	St 1000 EUR	256 9 150	265 9 301	187 8 060	5
2953 15 500	- Trockner für landwirtschaftliche Erzeugnisse	St 1000 EUR	. 3 103	84 4 841	62 1 955	5
2953 15 730	- Dampffiltrier- u.a. Maschinen zum Zubereiten von heißen Getränken oder Speisen; Apparate zum Kochen oder Wärmen von Speisen - - Dampffiltrier- und andere Maschinen zum Zubereiten von Kaffee oder anderen heißen Getränken	St 1000 EUR	6 070 21 412	7 117 24 866	8 575 25 078	3

4 Produktion nach Güterarten - Deutschland

Melde-Nr.	Bezeichnung	Einheit	4. VJ 2004	3. VJ 2005	4. VJ 2005	4. VJ 2005 Anzahl Unternehmen
1	2	3	4	5	6	7
2953 15 751	- - Apparate zum Kochen oder Wärmen von Speisen - - - Großkochanlagen mit Gasbeheizung	St 1000 EUR	869 2 903	716 2 401	857 2 742	7
2953 15 753	- - - Großkochanlagen mit elektrischer Beheizung	St 1000 EUR	19 016 91 992	17 312 82 329	20 098 97 737	15
2953 15 755	- - - Großkochanlagen mit sonstiger Beheizung	St 1000 EUR	.	.	.	3
2953 15 759	- - - Andere Apparate zum Kochen oder Wärmen von Speisen	St 1000 EUR	1 787 4 390	2 638 8 062	2 179 4 291	6
2953 16 130	Maschinen und Apparate zum Herstellen von Lebensmitteln, Futtermitteln od. Getränken, a.n.g.; zum Gewinnen oder Aufbereiten von tierischen oder pflanzlichen Ölen und Fetten - zum Herstellen von Back- o. Teigwaren - - von Backwaren	St 1000 EUR	1 457 44 729	1 518 39 464	1 561 49 009	23
2953 16 150	- - von Teigwaren	St 1000 EUR	286 .	242 .	379 7 621	5
2953 16 200	- zum Herstellen von Süßwaren, Kakao oder Schokolade	St 1000 EUR	342 40 450	441 52 827	409 53 405	16
2953 16 300	- zum Herstellen von Zucker	St 1000 EUR	3 528	15 934	.	3
2953 16 400	- Brauereimaschinen und -Apparate	St 1000 EUR	117 888 533	57 643 694	91 925 931	14
2953 16 503	- zum Verarbeiten von Fleisch (einschl. Schlachthausanlagen und -einrichtungen) - - Maschinen und Apparate zum Verarbeiten von Fleisch	St 1000 EUR	23 125 153 324	21 587 134 286	26 551 162 433	43
2953 16 509	- - Schlachthausanlagen und -einrichtungen	St 1000 EUR	14 293	3 970	7 421	6
2953 16 600	- zum Be- und Verarbeiten von Früchten oder Gemüsen	St 1000 EUR	3 210	1 237	2 164	5
2953 16 701	- zum industriellen Herstellen, Verarbeiten oder Zubereiten von anderen Nahrungs- und Genussmitteln, Getränken u.ä., a.n.g. - - für die Tee und Kaffee verarbeitende Industrie	St 1000 EUR	1 244 4 739	3 633	.	7
2953 16 703	- - für die Getränkeindustrie (ohne Pressen, Mühlen u.ä. Maschinen oder Apparate)	St 1000 EUR	15 496 687	12 451 284	20 341 085	9
2953 16 705	- - für Großküchen	St 1000 EUR	5 236 7 052	4 980 5 496	5 350 7 991	9
2953 16 709	- - Andere Maschinen und Apparate zum industriellen Herstellen, Verarbeiten oder Zubereiten von Nahrungs- und Genussmitteln, Getränken u.ä., a.n.g.	St 1000 EUR	6 131 38 459	5 846 29 897	5 601 55 231	30
2953 16 800	- zum Gewinnen oder Aufbereiten von tierischen oder pflanzlichen Ölen oder Fetten	St 1000 EUR	.	.	.	2
2953 17 000	Maschinen und Apparate zum Aufbereiten oder Verarbeiten von Tabak, a.n.g.	St 1000 EUR	454 115 499	771 86 176	702 174 345	12
2953 21 300	Teile für Maschinen für die Nahrungs-, Futtermittel- und Getränkeherstellung und für die Tabakverarbeitung Teile für milchwirtschaftliche Maschinen und für Pressen, Mühlen u.ä. Maschinen zum Bearbeiten von Most, Wein u.ä. Getränken - für Melkmaschinen und andere milchwirtschaftliche Maschinen	1000 EUR	13 756	13 244	16 572	9
2953 21 500	- für Maschinen zum Bereiten von Wein, Most, Fruchtsäften u.ä. Getränken	1000 EUR	1 610	1 324	1 650	10

4 Produktion nach Güterarten - Deutschland

Melde-Nr.	Bezeichnung	Einheit	4. VJ 2004	3. VJ 2005	4. VJ 2005	4. VJ 2005 Anzahl Unternehmen
1	2	3	4	5	6	7
2953 22 300	Teile für Maschinen zum Behandeln von Getreide, Hülsenfrüchten u.ä. und für Maschinen für die Nahrungs-, Futtermittel- und Getränkeherstellung, a.n.g. - für Maschinen zum Reinigen, Sortieren, Sieben, Mahlen oder zum Behandeln von Körnern- oder Hülsenfrüchten, Getreide u.ä.	1000 EUR	6 278	5 200	5 656	11
2953 22 501	- für Maschinen u. Apparate für die Nahrungs- u. Genussmittelindustrie, a.n.g. (ohne Teile f. therm. Verfahrensanlagen, Maschinen zum Bearbeiten von heißen Getränken oder Speisen, Filter oder Zentrifugen) - für Bäckereimaschinen (ohne Teile für elektrische Backöfen)	1000 EUR	6 572	7 128	7 340	17
2953 22 503	- für Süßwarenmaschinen	1000 EUR	16 952	15 575	15 231	23
2953 22 506	- für Fleischereimaschinen und Schlachthauseinrichtungen	1000 EUR	19 334	22 040	22 072	20
2953 22 507	- für Brauereimaschinen und sonstige Maschinen zur Getränkeherstellung	1000 EUR	7 910	8 249	8 495	16
2953 22 508	- für andere Maschinen der Nahrungs- und Genussmittelindustrie (z.B. für die Zuckerherstellungsindustrie)	1000 EUR	35 381	37 417	37 659	47
2953 23 000	Teile für Maschinen und Apparate zum Aufbereiten oder Verarbeiten von Tabak, a.n.g.	1000 EUR	.	.	.	9
2953 91 000	Installation, Reparatur und Instandhaltung von Maschinen für die Nahrungs-, Futtermittel- und Getränkeherstellung u. die Tabakverarbeitung Installation von Maschinen für das Ernährungsgewerbe und die Tabakverarbeitung	1000 EUR	49 649	35 059	52 974	34
2953 92 000	Reparatur und Instandhaltung von Maschinen für die Nahrungs-, Futtermittel- und Getränkeherstellung und die Tabakverarbeitung	1000 EUR	32 394	30 294	35 928	92
2954 11 100	Maschinen für die Textil- und Bekleidungsherstellung, die Ledererzeugung und -verarbeitung sowie die Herstellung von Schuhen Maschinen für die Spinnerei, Weberei, Strickerei und Wirkerei Maschinen zum Düsenspinnen, Verstrecken, Texturieren oder Schneiden von synthetischen oder künstlichen Spinnstoffen; Maschinen zum Vor- oder Aufbereiten von Spinnstoffen - Maschinen zum Düsenspinnen, Verstrecken, Texturieren oder Schneiden von synthetischen oder künstlichen Spinnstoffen	St 1000 EUR	143 642	86 750	120 606	8
2954 11 300	- Krepeln (Karden)	St 1000 EUR	.	.	.	2
2954 11 500	- Strecken-, Kämm- oder Vorspinnmaschinen (Flyer)	St 1000 EUR	563 29 135	519 21 525	398 17 053	4
2954 11 700	- Andere Maschinen zum Vor- oder Aufbereiten von Spinnstoffen	St 1000 EUR	.	12 890	13 972	4
2954 12 300	Maschinen zum Spinnen, Dublieren oder Zwirnen, Spulen, Wickeln oder Haspeln von Spinnstoffen sowie Maschinen zum Vorbereiten von Spinnstoffgarnen für die Weberei, Wirkerei und Strickerei - zum Spinnen von Spinnstoffen	St 1000 EUR	.	.	.	2
2954 12 500	- zum Dublieren oder Zwirnen von Spinnstoffen	St 1000 EUR	.	.	.	2
2954 12 700	- zum Spulen, Wickeln oder Haspeln von Spinnstoffen (einschl. Schußpulmaschinen)	St 1000 EUR	1 576 68 358	2 145 57 816	3 632 83 553	7
2954 12 900	- Schär-, Zettel-, Bäum-, Schlicht- u.a. Maschinen zum Vorbereiten von Spinnstoffgarnen für die Weberei, Wirkerei und Strickerei	St 1000 EUR	84 21 822	83 24 982	57 22 648	5

4 Produktion nach Güterarten - Deutschland

Melde-Nr.	Bezeichnung	Einheit	4. VJ 2004	3. VJ 2005	4. VJ 2005	4. VJ 2005 Anzahl Unternehmen
1	2	3	4	5	6	7
2954 13 300	Webmaschinen - zum Herstellen von Geweben mit einer Breite von 30 cm oder weniger; zum Herstellen von Geweben mit einer Breite von mehr als 30 cm, mit Schußeintrag durch Webschützen	St 1000 EUR	65 8 805	53 .	16 .	3
2954 13 500	- mit schützenlosem Schußeintrag zum Herstellen von Geweben, mit einer Breite von mehr als 30 cm	St 1000 EUR	.	331 .	.	3
2954 14 300	Wirk-, Strick-, Nähwirk-, Gimpen-, Tüll-, Spitzen-, Stick-, Posamentier-, Flecht-, Netzknüp- und Tuftingmaschinen - Rundwirk- und Rundstrickmaschinen	St 1000 EUR	534 33 388	498 28 707	544 30 894	4
2954 14 500	- Flachwirk-, Flachstrick- und Nähwirkmaschinen	St 1000 EUR	1 496 104 607	1 274 103 644	1 006 108 927	4
2954 14 700	- Gimpen-, Tüll-, Spitzen-, Stick-, Posamentier-, Flecht-, Netzknüp- und Tuftingmaschinen	St 1000 EUR	362 9 251	253 7 412	356 8 327	4
2954 15 300	Schaft-, Jacquard-, Kartenschlag-, Kartenkopier-, Kartenbindemaschinen und andere Hilfsmaschinen und -apparate für Spinnerei-, Weberei-, Wirkerei- und Strickereimaschinen - Schaft-, Jacquard-, Kartenschlag-, Kartenkopier-, Kartenbindemaschinen und Kartensparvorrichtungen	t 1000 EUR	301 4 758	310 5 052	210 3 527	4
2954 15 500	- Andere Hilfsmaschinen und -apparate für Spinnerei-, Wirkerei-, Strickerei- und Webereimaschinen	t 1000 EUR	.	.	.	2
2954 21 100	Andere Maschinen und Apparate für das Textil- und Bekleidungs-gewerbe Maschinen u. Apparate zum Herstellen oder Ausrüsten von Filz- oder Vliesstoffen; Maschinen und Apparate zum Waschen, Bleichen, Färben o.ä. Behandeln von Garnen, Geweben u.a. Spinnstoffwaren - Maschinen und Apparate zum Herstellen oder Ausrüsten von Filz oder Vliesstoffen (einschl. Maschinen und Apparate zum Herstellen von Filzhüten; Formen für die Hutmacherei)	t 1000 EUR	1 171 15 044	1 128 17 121	928 13 046	8
2954 21 300	- Bügelmaschinen, Bügel- und Fixierpressen	St 1000 EUR	6 727 9 944	5 808 8 136	6 610 9 267	5
2954 21 503	- Maschinen und apparate zum Waschen, Bleichen oder Färben - - zum Waschen oder Bleichen	St 1000 EUR	302 28 960	246 26 717	238 29 692	11
2954 21 505	- - zum Färben	St 1000 EUR	173 25 119	151 18 263	234 24 783	7
2954 21 701	- Maschinen und Apparate zum Auf- oder Abwickeln, Falten, Schneiden oder Auszacken von Geweben - - Maschinen zur Warenschau, zum Falten, zum Aufwickeln und Schneiden für die Textilindustrie	St 1000 EUR	34 2 618	19 1 767	30 4 364	8
2954 21 707	- - Abwickel-, Lege- und Zuschneide-maschinen für die Bekleidungs-industrie	St 1000 EUR	767 9 436	571 9 319	604 7 926	9
2954 21 830	- Andere Maschinen und Apparate - - Maschinen zum Herstellen von Linoleum oder anderem Fußbodenbelag durch Beschichten von Geweben oder anderen Unterlagen	St 1000 EUR	.	.	.	2
2954 21 855	- - Maschinen oder Apparate zum Appretieren oder Ausrüsten; Maschinen zum Mangeln, Dämpfen, Formen, Entwässern - - - Rauh-, Scher- und Gewebereinigungsmaschinen	St 1000 EUR	.	.	.	2
2954 21 857	- - - Andere Maschinen und Apparate zum Appretieren oder Ausrüsten	St 1000 EUR	28 4 455	37 6 864	30 7 055	4
2954 21 859	- - - Andere Maschinen und Apparate, a.n.g.	St 1000 EUR	1 089 10 693	1 122 14 231	1 056 18 973	10

4 Produktion nach Güterarten - Deutschland

Melde-Nr.	Bezeichnung	Einheit	4. VJ 2004	3. VJ 2005	4. VJ 2005	4. VJ 2005 Anzahl Unternehmen
1	2	3	4	5	6	7
2954 22 300	Maschinen für die chemische Reinigung; Trockner und Maschinen zum Waschen von Wäsche mit einem Fassungsvermögen an Trockenwäsche von mehr als 10 kg - Maschinen zum Waschen von Wäsche mit einem Fassungsvermögen an Trockenwäsche von mehr als 10 kg	St 1000 EUR	.	744	687	8
2954 22 500	- Maschinen für die chemische Reinigung	St 1000 EUR	14 247	14 828	17 285	2
2954 22 701	- Trockner für Garne, Gewebe oder andere Spinnstoffwaren - für die Textilindustrie	St 1000 EUR	.	3 342	.	5
2954 22 703	- für die Wäscherei und chemische Reinigung	St 1000 EUR	55 211 993	43 168 680	38 175 452	3
2954 23 303	Nähautomaten und andere Nähmaschinen (ohne Haushaltsnähmaschinen) - Nähautomaten - - Stichgruppen-Nähautomaten	St 1000 EUR	6 936	4 278	4 435	5
2954 23 305	- Nähautomaten mit automatischer Nähgutführung, mit selbsthergestelltem Oberteil	St 1000 EUR	561 4 427	466 4 435	389 4 654	3
2954 23 307	- Nähautomaten mit automatischer Nähgutführung, zur Aufnahme eines bezogenen Oberteils vorgesehen	St 1000 EUR	204 2 919	299 5 733	238 5 188	3
2954 23 503	- Andere Nähmaschinen - - Steppstichnähmaschinen	St 1000 EUR	266 2 343	234 2 231	247 1 884	5
2954 23 505	- Liniennahtnähmaschinen (auch Zick-Zack-Nähmaschinen), Oberdecknaht-, Überwendling- und Sicherheitsnähmaschinen	St 1000 EUR	2 173 7 103	1 485 4 744	1 782 5 915	4
2954 23 507	- - - Andere Kettenstichnähmaschinen	St 1000 EUR	317 1 589	338 2 118	245 1 304	5
2954 23 509	- - - Andere Nähmaschinen und -apparate, a.n.g.	St 1000 EUR	279 2 808	328 3 246	325 2 754	4
2954 30 300	Maschinen u. Apparate z. Aufbereiten, Gerben oder Bearbeiten v. Häuten, Fellen oder Leder; zum Herstellen od. Instandsetzen v. Schuhen oder Lederwaren (ohne Nähmaschinen) - zum Aufbereiten, Gerben oder Bearbeiten von Häuten, Fellen oder Leder	St 1000 EUR	7 827	3 791	8 788	1
2954 30 500	- zum Herstellen oder Instandsetzen von Schuhen	St 1000 EUR	.	.	.	9
2954 30 700	- Andere Maschinen und Apparate zum Herstellen und Instandsetzen von Lederwaren	St 1000 EUR	3 073	3 044	3 303	3
2954 41 103	Teile und Zubehör für Maschinen für die Textil- und Bekleidungsherstellung, die Ledererzeugung und -verarbeitung sowie die Herstellung von Schuhen Teile und Zubehör für Spinnerei-, Weberei-, Wirkerei- und Strickereimaschinen oder deren Hilfsmaschinen oder -apparate - für Spinnereimaschinen oder deren Hilfsmaschinen und -apparate (ohne Spindeln, Spindelflügel, Spinnringe und Ringläufer, Rotorspinnaggregate und Teile dafür)	1000 EUR	1 323	1 476	1 259	19
2954 41 109	- für Maschinen zum Düsen-spinnen und Nachbehandeln von cellulosischen und synthetischen Fasern und Filamenten oder deren Hilfsmaschinen und -apparate	1000 EUR	47 512	46 499	51 504	26
2954 41 300	- für andere Spinnereimaschinen oder deren Hilfsmaschinen oder -apparate	1000 EUR	23 603	24 448	26 123	8
2954 41 503	- Spindeln, Spindelflügel, Spinnringe und Ringläufer, Rotorspinnaggregate und Teile dafür (auch Auflösewalzen) - Teile und Zubehör für Webmaschinen oder deren Hilfsmaschinen oder -apparate - Webschützen, Webeblätter, Weblitzen, Webschäfte	t 1000 EUR	456 16 452	415 15 046	460 16 746	6

4 Produktion nach Güterarten - Deutschland

Melde-Nr.	Bezeichnung	Einheit	4. VJ 2004	3. VJ 2005	4. VJ 2005	4. VJ 2005 Anzahl Unternehmen
1	2	3	4	5	6	7
2954 41 509	- - Andere Teile und Zubehör für Webmaschinen oder deren Hilfsmaschinen oder -apparate	1000 EUR	25 503	22 362	23 511	32
2954 41 700	- Teile und Zubehör für Wirk-, Strick-, Nähwirk-, Gimpfen-, Tüll-, Spitzen-, Stick-, Posamentier-, Flecht-, Netzwirk- und Tuftingmaschinen oder deren Hilfsmaschinen und -apparate	1000 EUR	90 939	73 500	81 134	38
2954 42 103	Teile und Zubehör für andere Maschinen für die Textilherstellung und -Behandlung; Teile und Zubehör für Bekleidungsherstellung, die Ledererzeugung und -verarbeitung sowie die Herstellung von Schuhen - für Maschinen zum Waschen von Wäsche, auch mit Trockenvorrichtung - für Maschinen mit einem Fassungsvermögen an Trockenwäsche von 10 kg oder weniger	1000 EUR	12 904	12 486	14 362	12
2954 42 109	- - für andere Maschinen zum Waschen von Wäsche	1000 EUR	.	534	605	3
2954 42 201	- Teile u. Zubehör für Maschinen u. Apparate zum Waschen, Bleichen, Färben, Appretieren, Ausrüsten, Beschichten und Imprägnieren, Trocknen, Reinigen, Bügeln u. Pressen - für Wäschetrockner mit einem Fassungsvermögen an Trockenwäsche von 10 kg oder weniger	1000 EUR	1 041	297	.	1
2954 42 203	- - für andere Trockner für Garne, Gewebe und andere Spinnstoffwaren	1000 EUR	8 878	7 668	7 746	5
2954 42 205	- - für Maschinen und Apparate zum Waschen, Bleichen, Färben, Appretieren, Ausrüsten, Beschichten und zum Auf- und Abwickeln, Falten, Schneiden von Geweben	1000 EUR	18 381	16 514	17 453	21
2954 42 209	- - für andere Maschinen und Apparate	1000 EUR	19 422	15 706	16 621	18
2954 42 303	- Nähmaschinen - für Haushaltsnähmaschinen	kg 1000 EUR	.	.	.	1
2954 42 309	- für andere Nähmaschinen	kg 1000 EUR	57 331 7 994	.	.	2
2954 42 500	- Möbel, Sockel und Deckel für Nähmaschinen sowie Teile dafür	t 1000 EUR	.	.	.	1
2954 42 700	- Andere Nähmaschinenteile	1000 EUR	4 925	4 141	5 352	11
2954 42 800	- Teile für Maschinen und Apparate zum Herstellen und Instandsetzen von Leder, Schuhen und Lederwaren	1000 EUR	3 703	3 656	3 549	9
2954 50 000	Haushaltsnähmaschinen Installation, Reparatur und Instandhaltung von Maschinen für die Textil- und Bekleidungsherstellung, die Ledererzeugung und -verarbeitung sowie die Herstellung von Schuhen Installation von Maschinen für Textil- und Bekleidungsherstellung, die Ledererzeugung und -verarbeitung sowie die Herstellung von Schuhen	St 1000 EUR	-	-	-	-
2954 91 001	- von Spinnerei-, Weberei-, Strickerei- und Wirkereimaschinen	1000 EUR	2 521	2 334	2 099	7
2954 91 008	- von anderen Maschinen für das Textil- und Bekleidungsgewerbe sowie Maschinen zum Herstellen von Leder, Schuhen und Lederwaren	1000 EUR	6 204	7 502	6 648	15
2954 92 001	Reparatur und Instandhaltung von Maschinen für die Textil- und Bekleidungsherstellung, die Ledererzeugung und -verarbeitung sowie die Herstellung von Schuhen - für die Bekleidungsherstellung, die Ledererzeugung und -verarbeitung sowie die Herstellung von Schuhen	1000 EUR	1 927	1 857	1 947	11
2954 92 003	- für die Textilherstellung	1000 EUR	23 571	19 281	22 241	36

4 Produktion nach Güterarten - Deutschland

Melde-Nr.	Bezeichnung	Einheit	4. VJ 2004	3. VJ 2005	4. VJ 2005	4. VJ 2005 Anzahl Unternehmen
1	2	3	4	5	6	7
	Maschinen für das Papiergewerbe Maschinen und Apparate zum Her- oder Fertigstellen, Be- oder Verarbeiten von Halbstoff aus cellulosehaltigen Faserstoffen, Papier und Pappe; Teile dafür Maschinen und Apparate zum Her- oder Fertigstellen, Be- oder Verar- beiten von Halbstoff aus cellulose haltigen Faserstoffen, Papier und Pappe - Maschinen und Apparate zum Her- stellen von Halbstoff aus cellulo sehaltigen Faserstoffen, Papier oder Pappe und zum Fertigstellen von Papier oder Pappe					
2955 11 130	- - zum Herstellen von Halbstoff aus cellulosehaltigen Faserstoffen	St 1000 EUR	54 .	48 .	. .	2
2955 11 150	- - zum Herstellen von Papier oder Pappe	St 1000 EUR	185 48 292	113 .	185 .	9
2955 11 170	- - zum Fertigstellen von Papier oder Pappe	St 1000 EUR	3
	- kombinierte Rollenschneide- und -Wickelmaschinen, Längs- und Querschneider, Schnellschneider für Papier oder Pappe					
2955 11 330	- - kombinierte Rollenschneide- und -wickelmaschinen	St 1000 EUR	61 39 457	67 41 727	56 39 398	6
2955 11 350	- - Längs- und Querschneider	St 1000 EUR	103 53 396	104 27 713	111 46 135	10
2955 11 370	- - Schnellschneider	St 1000 EUR	1 896 19 037	1 317 15 750	1 745 20 595	3
	- Andere Schneidemaschinen für Papier oder Pappe					
2955 11 430	- - Dreischneider	St 1000 EUR	1
	- - Andere Schneidemaschinen					
2955 11 451	- - - Manuelle Schneidemaschinen	St 1000 EUR	2
	- - - Schneidemaschinen, a.n.g.					
2955 11 459	- - - Schneidemaschinen, a.n.g.	St 1000 EUR	114 12 787	142 16 204	104 8 651	5
2955 11 500	- Maschinen zum Herstellen von Tüten, Beuteln, Säcken oder Briefumschlägen	St 1000 EUR	72 42 977	57 27 475	59 37 941	6
2955 11 600	- Maschinen zum Herstellen von Schachteln, Hülsen, Trommeln o.ä., nicht durch Formpressen hergestellten Behältnissen	St 1000 EUR	133 20 373	101 13 747	117 16 777	9
2955 11 700	- Maschinen zum Formpressen von Waren aus Papierhalbstoff, Papier oder Pappe	St 1000 EUR	19 .	24 7 232	29 8 659	3
2955 11 800	- Andere Maschinen und Apparate zum Be- und Verarbeiten von Papierhalbstoff, Papier oder Pappe	St 1000 EUR	4 398 43 489	3 212 41 101	4 286 38 274	24
	Teile für Maschinen und Apparate für das Papiergewerbe					
2955 12 300	- zum Herstellen von Halbstoff aus cellulosehaltigen Faserstoffen	1000 EUR	16 106	.	4 078	4
	- zum Her- oder Fertigstellen von Papier oder Pappe					
2955 12 503	- - zum Herstellen von Papier oder Pappe	1000 EUR	68 796	55 891	59 758	24
2955 12 505	- - zum Fertigstellen von Papier oder Pappe	1000 EUR	11 380	16 964	18 085	7
	- zum Be- oder Verarbeiten von Papierhalbstoff, Papier oder Pappe					
2955 12 701	- - zum Schneiden	1000 EUR	18 678	20 111	20 213	25
2955 12 709	- - zum anderen Be- oder Verarbeiten von Papierhalbstoff, Papier oder Pappe	1000 EUR	28 619	27 607	28 803	42
	Installation, Reparatur und Instand- haltung von Maschinen für das Papiergewerbe					
2955 91 000	Installation von Maschinen für das Papiergewerbe	1000 EUR	14 043	13 933	19 309	32
2955 92 000	Reparatur und Instandhaltung von Maschinen für das Papiergewerbe	1000 EUR	23 827	22 020	28 580	38

4 Produktion nach Güterarten - Deutschland

Melde-Nr.	Bezeichnung	Einheit	4. VJ 2004	3. VJ 2005	4. VJ 2005	4. VJ 2005 Anzahl Unternehmen
1	2	3	4	5	6	7
	Maschinen für das Druckgewerbe und für sonstige bestimmte Wirtschaftszweige a.n.g.					
	Buchbinderei-, Setz- und Druckmaschinen, Teile dafür					
	Buchbindereimaschinen und -apparate (einschl. Fadenheftmaschinen)					
2956 11 100	- Falzmaschinen	St 1000 EUR	2 185 39 531	2 045 36 775	2 392 43 314	6
2956 11 300	- Zusammentragmaschinen	St 1000 EUR	103 11 314	79 8 892	88 11 274	4
2956 11 500	- Faden-, Draht- und Klammerheftmaschinen	St 1000 EUR	.	23 491	22 482	5
2956 11 700	- Klebebindemaschinen	St 1000 EUR	.	45 3 881	36 .	3
2956 11 900	- Andere Buchbindereimaschinen und -apparate	St 1000 EUR	50 827	43 867	49 528	8
	Setzmaschinen; Maschinen zum Schriftgießen oder zum Zurichten oder Herstellen von Druckformen					
2956 12 300	- Fotosetzmaschinen	St 1000 EUR	.	.	.	1
2956 12 500	- Andere Setzmaschinen, -apparate und -geräte; andere Maschinen zum Schriftgießen oder zum Zurichten oder Herstellen von Klischees oder Druckformen	St 1000 EUR	5 041	5 365	7 648	3
	Offsetdruckmaschinen und -apparate (ohne Büromaschinen)					
2956 13 300	- Rollenoffsetmaschinen und -apparate	St 1000 EUR	66 287 999	52 283 513	79 472 517	6
2956 13 530	- Bogenoffsetdruckmaschinen und -apparate					
	- für ein Papierformat von 52 x 74 cm oder weniger (ohne solche für ein Papierformat von 22 x 36 cm oder weniger)	St 1000 EUR	511 120 164	357 89 408	444 111 299	5
2956 13 550	- für ein Papierformat von mehr als 52 x 74 cm, jedoch weniger als 74 x 107 cm	St 1000 EUR	545 484 991	476 444 792	554 508 370	3
2956 13 570	- für ein Papierformat von 74 x 107 cm oder mehr	St 1000 EUR	.	.	.	2
	Andere Druckmaschinen und -apparate, a.n.g.; Hilfsmaschinen und -apparate für Druckmaschinen					
2956 14 100	- Rollenhochdruckmaschinen und -apparate	St 1000 EUR	-	-	-	-
2956 14 300	- Flexodruckmaschinen und -Apparate	St 1000 EUR	87 89 394	41 41 607	62 89 040	6
2956 14 500	- Tiefdruckmaschinen und -Apparate	St 1000 EUR	10 6 173	3 18 158	12 .	4
2956 14 700	- Hilfsmaschinen und -Apparate für Druckmaschinen	St 1000 EUR	13 180 97 674	12 905 95 791	14 153 92 365	24
2956 14 930	- Andere Druckmaschinen und -apparate (z.B. Rotationsmaschinen)					
	- zum Bedrucken von Spinnstoffen	St 1000 EUR	.	.	.	2
2956 14 950	- Andere Druckmaschinen und Apparate, Tintenstrahldruckmaschinen, a.n.g.	St 1000 EUR	2 032 107 151	2 493 84 876	2 436 116 457	25
	Teile für Buchbinderei-, Setz- und Druckmaschinen					
2956 15 300	- für Buchbindereimaschinen und -apparate	1000 EUR	19 184	19 740	21 887	26
2956 15 500	- für Maschinen zum Setzen, Schriftgießen oder zum Zurichten oder Herstellen von Druckformen	1000 EUR	.	.	.	2
2956 15 700	- für Druck- und Druckhilfsmaschinen und -apparate	1000 EUR	178 246	185 049	184 657	91
	Maschinen für sonstige bestimmte Wirtschaftszweige, a.n.g., Teile dafür					
2956 21 000	Wäscheschleudern	St 1000 EUR	3 752	2 925	4 907	3
	Trockner für Holz, Papierhalbstoff, Papier oder Pappe und andere Erzeugnisse, für gewerbliche Zwecke					
2956 22 330	- Trockner f. Holz, Papierhalbstoff, Papier oder Pappe	St 1000 EUR	28 8 326	32 5 547	26 6 117	4

4 Produktion nach Güterarten - Deutschland

Melde-Nr.	Bezeichnung	Einheit	4. VJ 2004	3. VJ 2005	4. VJ 2005	4. VJ 2005
						Anzahl Unternehmen
1	2	3	4	5	6	7
2956 22 350	- - für Papierhalbstoff, Papier oder Pappe	St 1000 EUR	54 4 515	39 .	41 .	4
2956 22 503	- - Andere Trockner für Nahrungs- und Genußmittel	St 1000 EUR	128 6 631	122 4 102	139 7 179	5
2956 22 505	- - für chemische Erzeugnisse und für Erzeugnisse aus Kunststoff oder Kautschuk	St 1000 EUR	593 15 948	578 14 568	657 24 639	10
2956 22 507	- - für lackierte Erzeugnisse (ohne elektrisch beheizte Infrarot-Trockenöfen), (z.B. Kammer- und Durchlauföfen)	St 1000 EUR	431 25 276	247 15 857	288 24 230	7
2956 22 509	- - für andere Erzeugnisse, a.n.g.	St 1000 EUR	835 28 455	668 25 341	674 19 966	15
2956 23 100	Maschinen und Apparate zum Be- oder Verarbeiten von Kautschuk oder Kunststoffen oder zum Herstellen von Waren daraus, a.n.g. - Spritzgießmaschinen	St 1000 EUR	2 353 247 271	1 804 228 291	2 020 222 609	12
2956 23 300	- Extruder	St 1000 EUR	1 043 190 193	902 158 565	959 206 157	33
2956 23 400	- Blasformmaschinen	St 1000 EUR	169 81 454	90 50 967	192 94 356	11
2956 23 500	- Vakuumform- und andere Warmformmaschinen	St 1000 EUR	719 48 738	547 41 760	898 61 158	10
2956 23 600	- Maschinen zum Formen oder Runderneuern von Luftreifen oder zum Formen von Luftschläuchen	St 1000 EUR	. .	121 .	85 .	3
2956 23 730	- - Andere Maschinen und Apparate zum Herstellen von Formteilen - - Pressen	St 1000 EUR	388 63 944	170 23 478	267 26 301	15
2956 23 750	- - Andere Maschinen und Apparate zum Herstellen von Formteilen (z.B. Rotations- und Schleudergießmaschinen)	St 1000 EUR	97 5 854	74 6 676	101 7 819	5
2956 23 830	- - Maschinen zum Herstellen von Schaumstoffen, zum Be- und Verarbeiten von Kautschuk oder Kunststoffen, a.n.g. - - zum Herstellen von Schaumstoffen und Schaum-, Schwamm- oder Zellkautschuk	St 1000 EUR	322 58 009	284 50 108	262 50 056	11
2956 23 851	- - - Andere Maschinen und Apparate zum Be- und Verarbeiten von Kautschuk oder Kunststoffen - - - Zerkleinerungsmaschinen	St 1000 EUR	764 21 990	638 19 095	455 25 555	10
2956 23 852	- - - Mischer, Knetter, Rührwerke	St 1000 EUR	973 16 760	439 12 982	569 19 035	9
2956 23 854	- - - Schneid-, Schäl-, Spalt- und Stanzmaschinen	St 1000 EUR	264 25 518	678 28 208	950 31 044	18
2956 23 856	- - - Folgemaschinen und Nachfolgeeinrichtungen für Extruder und Kalander	St 1000 EUR	277 21 820	230 18 818	232 53 307	7
2956 23 858	- - - Andere Maschinen und Apparate	St 1000 EUR	371 611	147 481	132 094	38
2956 24 130	Gießerei-Formkästen; Grundplatten für Formen; Gießereimodelle; Formen für Metalle, Hartmetalle, Glas, mineralische Stoffe, Kautschuk oder Kunststoffe - Gießerei-Formkästen; Grundplatten für Formen; Gießereimodelle - - Gießerei-Formkästen; Gießerei-Modelle (ohne solche aus Holz); Grundplatten für Formen	t St 1000 EUR	835 2 609 40 913	710 1 885 36 936	719 1 816 30 677	25
2956 24 150	- - Gießerei-Modelle aus Holz	St 1000 EUR	3 880 13 907	3 687 13 604	3 198 15 755	42
2956 24 200	- Formen zum Druckgießen für Metalle oder Hartmetalle (einschl. Spritzgießen)	St 1000 EUR	2 865 59 806	2 596 48 711	2 518 49 384	78
2956 24 300	- Andere Formen für Metalle oder Hartmetalle (z.B. Kokillen)	St 1000 EUR	28 921	24 547	38 043	29
2956 24 500	- Formen für Glas	St 1000 EUR	88 464 12 695	79 838 12 289	74 396 11 356	13

4 Produktion nach Güterarten - Deutschland

Melde-Nr.	Bezeichnung	Einheit	4. VJ 2004	3. VJ 2005	4. VJ 2005	4. VJ 2005 Anzahl Unternehmen
1	2	3	4	5	6	7
2956 24 600	- Formen für mineralische Stoffe	St 1000 EUR	17 322	12 868	14 354	10
	- Formen zum Spritzgießen oder Formpressen für Kautschuk oder Kunststoffe					
2956 24 730	- - für Kautschuk	St 1000 EUR	2 771 27 178	2 325 22 531	1 791 21 555	31
2956 24 750	- - für Kunststoffe	St 1000 EUR	79 264 372 442	95 424 326 826	83 908 432 446	515
2956 24 800	- Andere Formen für Kautschuk oder Kunststoffe (ohne Spritzgieß- und Formpreßwerkzeuge)	St 1000 EUR	13 218 89 289	8 880 61 644	7 608 68 711	71
	Maschinen mit eigener Funktion, a.n.g.					
2956 25 100	- Maschinen und Apparate für die Isotopentrennung und Teile dafür	St 1000 EUR	:	:	:	1
2956 25 200	- Maschinen zum Zusammenbauen von mit Glaskolben oder Glasröhren ausgestatteten elektrischen Lampen, Elektronenröhren oder Blitzlampen	St 1000 EUR	:	:	:	2
2956 25 300	- Maschinen zum Herstellen oder Warmbearbeiten von Glas oder Glaswaren	St 1000 EUR	2 792 22 407	992 24 289	1 331 22 328	15
2956 25 500	- Maschinen zum Herstellen von Bindfäden, Seilen, Tauen oder Kabeln	St 1000 EUR	153 12 255	127 7 126	110 7 773	8
	- Maschinen zum Behandeln von Metallen; zum Mischen, Kneten, Mahlen u.ä. von Stoffen aller Art, a.n.g.					
	- - Maschinen zum Behandeln von Metallen (einschl. Spulenwickelmaschinen für elektrotechnische Zwecke), a.n.g.					
2956 25 633	- - - zur Oberflächenvorbehandlung	St 1000 EUR	1 775 23 451	1 516 28 369	1 750 30 973	13
2956 25 635	- - - zur Oberflächenbehandlung oder -veredlung	St 1000 EUR	1 143 88 396	1 049 65 644	1 064 80 060	30
2956 25 639	- - - Andere Maschinen zum Behandeln von Metallen (z.B. Spulenwickelmaschinen für elektrotechnische Zwecke)	St 1000 EUR	17 502	15 520 15 349	17 652 17 158	9
	- - Maschinen zum Mischen, Kneten, Mahlen, Zerkleinern, Sieben, Sichten, Homogenisieren, Emulgieren oder Rühren, a.n.g.					
2956 25 651	- - - für die pharmazeutische Industrie	St 1000 EUR	54 107	43 250	69 254	22
2956 25 653	- - - für die chemische Industrie	St 1000 EUR	2 136 37 001	1 663 33 174	1 929 41 624	19
2956 25 659	- - - für andere Industrien	St 1000 EUR	835 41 845	1 653 39 468	1 675 50 667	31
	- Schreitender Hydraulischer Grubenausbau, Mehrzweck-Industrieroboter, Zentralschmiersysteme					
2956 25 730	- - Schreitender Hydraulischer Grubenausbau	St 1000 EUR	:	:	:	1
2956 25 750	- - Mehrzweck-Industrieroboter	St 1000 EUR	4 503 184 895	3 590 142 870	3 714 170 194	22
2956 25 770	- - Zentralschmiersysteme	St 1000 EUR	27 516 22 244	30 851 24 007	30 643 21 744	10
	- Andere Maschinen, Apparate und Geräte mit eigener Funktion (z.B. hydropneumatische Akkumulatoren usw.)					
	- - für die automatisierte Montagetechnik					
2956 25 931	- - - Montagemaschinen (mit manuellen Tätigkeiten im mechanisierten Montageablauf integriert)	St 1000 EUR	2 527 150 692	2 688 135 218	2 629 160 850	80
2956 25 933	- - - Montageautomaten (ohne manuelle Tätigkeiten im Montageablauf)	St 1000 EUR	2 265 197 607	2 423 208 997	2 341 217 532	68
2956 25 935	- - - Montagelinien (verkettete mechanisierte und/oder automatisierte Einzelmontage- bzw. Montageroboterstationen)	St 1000 EUR	916 326 137	846 248 450	1 073 335 852	69

4 Produktion nach Güterarten - Deutschland

Melde-Nr.	Bezeichnung	Einheit	4. VJ 2004	3. VJ 2005	4. VJ 2005	4. VJ 2005 Anzahl Unternehmen
1	2	3	4	5	6	7
2956 25 939	- - - Aufbaueinheiten (ständerlose Maschinen, die zur Ergänzung einer vorhandenen oder unter Verwendung eines Trägergestells bzw. einer Basiseinheit für den Grundaufbau von Montageeinrichtungen dienen), Kennzeichnungseinheiten zum Prägen, Signieren usw.	St 1000 EUR	8 114 24 401	7 153 20 844	6 794 23 108	12
2956 25 951	- - - für die automatisierte Handhabung - - - Handhabungsgeräte (Bewegungsachsen nicht frei programmierbar) für die automatische Zufuhr und Entnahme von Material, Werkstücken und Werkzeugen	St 1000 EUR	141 515	150 193	149 786	69
2956 25 953	- - - Manipulatoren (manuell gesteuerte Bewegungseinrichtungen, ferngesteuerte Manipulatoren)	St 1000 EUR	7 955 18 238	7 742 22 459	8 246 22 280	15
2956 25 959	- - - Greif- u. Spanneinrichtungen (z.B. Greif- u. Spannwerkzeuge, Werkstückaufnahmen u. -träger, Werkzeugaufnahmen u. -wechseleinrichtungen für Handhabungsgeräte, Manipulatoren u. Industrieroboter)	St 1000 EUR	50 648 54 528	60 491 52 927	56 874 32 337	19
2956 25 971	- - - Andere Maschinen, Apparate und Geräte - - - für die anorganische Chemie	St 1000 EUR	556 33 395	519 12 601	922 24 913	10
2956 25 973	- - - für die organische Chemie	St 1000 EUR	261 13 328	249 10 399	259 13 312	9
2956 25 975	- - - für Allgemeine chemische Zwecke	St 1000 EUR	6 897 99 883	5 867 188 461	6 121 62 143	28
2956 25 976	- - - Bodenreinigungsmaschinen für gewerbliche Zwecke	St 1000 EUR	35 367 42 987	30 305 43 817	29 288 46 812	14
2956 25 979	- - - Andere Maschinen, Apparate und Geräte für zivile Zwecke	St 1000 EUR	1 296 888 537 371	1 439 299 485 899	1 475 923 561 508	256
2956 26 300	Teile für Maschinen für sonstige bestimmte Wirtschaftszweige, a.n.g. - Teile für Maschinen zum Zusammenbauen, Herstellen oder Warmbearbeiten von Glas oder Glaswaren	1000 EUR	46 493	24 225	42 737	27
2956 26 501	- - - Teile für Maschinen und Apparate zum Be- oder Verarbeiten von Kautschuk oder Kunststoffen oder zum Herstellen von Waren daraus - - - Schnecken	1000 EUR	10 258	13 552	10 779	20
2956 26 503	- - - Zylinder	1000 EUR	9 450	9 905	10 162	16
2956 26 509	- - - Andere Teile für Maschinen und Apparate zum Be- oder Verarbeiten von Kautschuk oder Kunststoffen oder zum Herstellen von Waren daraus	1000 EUR	237 777	221 531	215 369	181
2956 26 701	- - - Teile für andere Maschinen, Apparate und Geräte mit eigener Funktion für sonstige bestimmte Wirtschaftszweige - - - für die span- oder Faserplattenherstellung und Holz- oder Korkbehandlung	1000 EUR	14 400	12 485	11 926	12
2956 26 703	- - - für den Straßen-, Hoch- oder Tiefbau oder für ähnliche Arbeiten, a.n.g.	1000 EUR	59 562	59 620	59 218	26
2956 26 705	- - - für die chemische Industrie, a.n.g.	1000 EUR	28 679	27 019	28 987	43
2956 26 707	- - - für die automatisierte Montagetechnik und Handhabung	1000 EUR	110 439	110 355	111 124	133
2956 26 708	- - - für Maschinen für die Oberflächenvorbehandlung, -behandlung oder -veredlung von Metallen	1000 EUR	40 176	41 789	40 523	44
2956 26 709	- - - für andere Maschinen, a.n.g.	1000 EUR	428 601	438 449	464 949	458

4 Produktion nach Güterarten - Deutschland

Melde-Nr.	Bezeichnung	Einheit	4. VJ 2004	3. VJ 2005	4. VJ 2005	4. VJ 2005 Anzahl Unternehmen
1	2	3	4	5	6	7
2956 91 001	Installation, Reparatur und Instandhaltung von Maschinen für sonstige bestimmte Wirtschaftszweige, a.n.g. Installation von Maschinen für sonstige bestimmte Wirtschaftszweige, a.n.g. - von Maschinen für das Druckgewerbe	1000 EUR	38 673	39 241	46 675	21
2956 91 002	- von Maschinen zum Be- oder Verarbeiten von Kautschuk oder Kunststoffen und Waren daraus	1000 EUR	19 325	21 219	22 469	36
2956 91 003	- von Maschinen zum Herstellen oder Warmbearbeiten von Glas oder Glaswaren	1000 EUR	1 800	333	1 270	5
2956 91 005	- von Maschinen für die automatisierte Montagetechnik und Handhabung	1000 EUR	62 052	69 393	71 754	40
2956 91 006	- von Trocknern sowie für Maschinen für die Oberflächenvorbehandlung, -behandlung oder -veredlung von Metallen	1000 EUR	6 447	4 779	4 791	9
2956 91 007	- von Maschinen, Apparaten und Geräten für die chemische Industrie	1000 EUR	8 570	7 679	8 712	18
2956 91 008	- von anderen Maschinen für sonstige bestimmte Wirtschaftszweige, a.n.g.	1000 EUR	78 773	64 392	68 232	96
2956 92 001	Reparatur und Instandhaltung von Maschinen für sonstige bestimmte Wirtschaftszweige, a.n.g. - von Maschinen für das Druckgewerbe	1000 EUR	31 020	11 866	20 069	35
2956 92 002	- von Trocknern sowie von Maschinen für die Oberflächenvorbehandlung, -behandlung und -veredlung von Metallen	1000 EUR	5 362	5 599	5 807	17
2956 92 003	- von Maschinen zum Be- oder Verarbeiten von Kautschuk oder Kunststoff oder Waren daraus	1000 EUR	31 256	32 798	36 372	52
2956 92 004	- von Formen zum Druckgießen für Metalle oder Hartmetalle sowie von Formen zum Spritzgießen oder Formpressen für Kautschuk oder Kunststoff	1000 EUR	15 533	16 404	15 074	112
2956 92 005	- von Maschinen für die automatisierte Montagetechnik und Handhabung	1000 EUR	10 094	8 906	9 047	60
2956 92 006	- von Maschinen, Apparaten und Geräten für die chemische Industrie	1000 EUR	32 844	26 456	35 913	25
2956 92 009	- von Maschinen für sonstige bestimmte Wirtschaftszweige, a.n.g.	1000 EUR	110 686	121 311	117 475	252
2960 13 300	Waffen und Munition, Teile dafür Revolver, Pistolen, Gewehre und andere Waffen - Revolver und Pistolen (ohne Schreckschuß-, Leucht-, Starterpistolen und -revolver u.ä. Geräte)	St 1000 EUR	78 537 22 050	60 579 16 849	97 732 25 798	5
2960 13 501	- Jagd- und Sportgewehre (auch Vorderlader) - - Sportgewehre (Kleinkaliber)	St 1000 EUR	944 995	1 103 1 076	608 619	4
2960 13 503	- - Büchsen	St 1000 EUR	6 631 8 013	8 412 8 947	7 694 8 962	5
2960 13 505	- - Flinten (einschl. kombinierter Jagdwaffen)	St 1000 EUR	2 087 4 413	2 364 5 642	2 705 6 424	6
2960 13 509	- - Andere Jagd- und Sportwaffen (z.B. Vorderlader)	St 1000 EUR	2 815	3 554	3 410	6
2960 13 701	- - Andere Feuerwaffen (z.B. Schreckschuß-, Reizstoff-, Starterpistolen und -revolver u.ä.) - - Schreckschuss- und Reizstoffwaffen	St 1000 EUR	82 345	48 246	84 984 5 369	3
2960 13 709	- - Andere Feuerwaffen (z.B. Leucht- und Starterpistolen, Bolzenviertötungsapparate)	St 1000 EUR	.	.	.	1

4 Produktion nach Güterarten - Deutschland

Melde-Nr.	Bezeichnung	Einheit	4. VJ 2004	3. VJ 2005	4. VJ 2005	4. VJ 2005 Anzahl Unternehmen
1	2	3	4	5	6	7
2960 13 901	- - Andere Waffen (z.B. Feder-, Luft-, Gasdruckwaffen, Schlagstöcke usw.; ohne Säbel, Bajonette u.a. blanke Waffen) - - Feder-, Luft- und Gasdruckwaffen	t St 1000 EUR	41 11 971 5 882	48 14 255 4 752	39 11 670 5 128	4
2960 13 909	- - Andere Waffen (z.B. Schlagstöcke usw.; ohne Säbel, Bajonette u.a. blanke Waffen)	t 1000 EUR	-	-	-	-
2960 14 100	Patronen u.a. Munition u. Geschosse, Teile dafür - Kartuschen für Bolzensetz- oder Nietwerkzeuge oder Viehtötungsapparate, Teile dafür	1000 St 1000 EUR	.	.	.	2
2960 14 300	- Patronen für Gewehre, Revolver und Pistolen für zivile Zwecke, Teile dafür	1000 St 1000 EUR	.	.	.	2
2960 14 701	- - Andere Munition und Geschosse für zivile Zwecke	1000 St 1000 EUR	5 156	3 417	3 934	3
2960 15 300	Teile und Zubehör für Waffen (ohne solche für blanke Waffen) - Teile und Zubehör für Revolver, Pistolen u.a. Waffen für zivile Zwecke	1000 EUR	9 025	9 894	8 617	14
2971 11 100	Haushaltsgeräte, a.n.g. Elektrische Haushaltsgeräte, Teile dafür (einschl. Tauchsiedern und elektrischen Geräten zum Raum- oder Boden heizen o.ä., für gewerbliche Zwecke) Kühl-, Gefrierschränke, Tiefkühltruhen; Geschirrspülmaschinen; Waschmaschinen und Wäschetrockner; Heizdecken; Ventilatoren und Abzugshauben Kühl-, Gefrierschränke, Tiefkühltruhen; - Kombinierte Kühl- und Gefrierschränke mit gesonderten Außentüren	St 1000 EUR	.	.	.	2
2971 11 333	- - - Tischkühlschränke	St 1000 EUR	.	.	.	2
2971 11 339	- - - Andere Haushaltskühlschränke	St 1000 EUR	103 260 31 710	128 251 41 636	112 728 38 015	3
2971 11 350	- - Einbaukühlschränke	St 1000 EUR	.	.	.	2
2971 11 500	- Gefrier- und Tiefkühltruhen mit einem Inhalt von 800 l oder weniger	St 1000 EUR	.	.	.	1
2971 11 700	- Gefrier- und Tiefkühltruhen mit einem Inhalt von 900 l oder weniger	St 1000 EUR	.	.	.	2
2971 12 000	Haushaltsgeschirrspülmaschinen	St 1000 EUR	989 448 323 869	918 922 301 253	1 008 410 333 752	4
2971 13 303	Maschinen zum Waschen von Wäsche und Wäschetrockner, mit einem Fassungsvermögen an Trockenwäsche von 10 kg oder weniger - Waschvollautomaten - - Frontlader, mit einem Fassungsvermögen bis 6 kg	St 1000 EUR	552 062 260 051	459 633 211 918	594 559 267 407	4
2971 13 305	- - Toplader, mit einem Fassungsvermögen bis 6 kg	St 1000 EUR	.	.	.	1
2971 13 309	- - Andere Waschvollautomaten, mit einem Fassungsvermögen von mehr als 6 kg bis 10 kg	St 1000 EUR	.	.	.	2
2971 13 500	- Andere Waschmaschinen	St 1000 EUR	.	-	-	-
2971 13 700	- Wäschetrockner	St 1000 EUR	334 194 108 616	187 322 73 419	.	2
2971 14 000	Decken aus Gewebe mit elektrischer Heizvorrichtung	St 1000 EUR	.	.	.	2
2971 15 300	Ventilatoren und Abzugshauben - Ventilatoren mit eingebautem Elektromotor mit einer Leistung von 125 W oder weniger	St 1000 EUR	28 678	30 109	916 142 28 156	7

4 Produktion nach Güterarten - Deutschland

Melde-Nr.	Bezeichnung	Einheit	4. VJ 2004	3. VJ 2005	4. VJ 2005	4. VJ 2005 Anzahl Unternehmen
1	2	3	4	5	6	7
2971 15 500	- Abzugshauben mit einer größten horizontalen Seitenlänge von 120 cm oder weniger	St 1000 EUR	51 649	52 732	56 572	8
	Andere elektrische Haushaltsgeräte, a.n.g.					
	Staubsauger und elektromechanische Haushaltsgeräte, mit eingebautem Elektromotor					
2971 21 130	- Staubsauger - für eine Spannung von 110 V oder mehr	St 1000 EUR	1 198 053 125 574	1 305 106 125 190	1 343 646 135 610	13
2971 21 150	- für eine Spannung von weniger als 110 V (einschl. Akku-Staubsaugern)	St 1000 EUR	.	.	.	1
2971 21 300	- Bohnengeräte	St 1000 EUR	.	.	.	1
2971 21 500	- Küchenabfallzerkleinerer	St 1000 EUR	-	-	-	-
2971 21 700	- Lebensmittelzerkleinerungs- und -mischgeräte (Küchenmaschinen); Frucht- und Gemüsepressen	St 1000 EUR	.	.	.	3
2971 21 800	- Andere elektromechanische Haushaltsgeräte (z.B. Schneidemaschinen), a.n.g.	St 1000 EUR	4 719 807 68 077	7 189 948 81 781	7 174 768 83 847	10
	Elektrische Rasierapparate, Haarschneide- und Schemaschinen sowie Haarentferner (Epilatoren)					
2971 22 300	- Rasierapparate	St 1000 EUR	.	.	.	2
2971 22 500	- Haarschneide- und Schemaschinen, Haarentferner (Epilatoren)	St 1000 EUR	.	.	.	3
	Elektrische Haar- und Händetrockner, Bügeleisen					
	- Elektrische Trockenhauben, andere Haartrockner					
2971 23 130	- Trockenhauben, auch wandbefestigte	St 1000 EUR	43 569 3 540	37 413 3 040	48 486 4 394	5
2971 23 150	- - Andere Haartrockner	St 1000 EUR	.	.	.	1
2971 23 300	- Andere Elektrowärmegeräte zur Haarpflege	St 1000 EUR	126 039 936	.	60 189 582	3
2971 23 500	- Elektrische Händetrockner	St 1000 EUR	.	.	6 476 676	3
	- Elektrische Bügeleisen					
2971 23 730	- - Dampfbügeleisen	St 1000 EUR	.	.	.	2
2971 23 750	- - Andere Bügeleisen	St 1000 EUR	-	-	-	-
	Andere Elektrowärmegeräte					
2971 24 300	- Kaffee- und Teemaschinen	St 1000 EUR	972 725 18 065	1 020 352 19 326	1 162 369 24 860	6
2971 24 500	- Brotröster (Toaster)	St 1000 EUR	.	.	.	2
2971 24 700	- Warmhalteplatten	St 1000 EUR	16 869 605	313	444	4
	- Andere Elektrowärmegeräte für den Haushalt, a.n.g.					
2971 24 930	- - Elektrische Friteusen	St 1000 EUR	.	.	.	2
2971 24 950	- - Andere Elektrowärmegeräte für den Haushalt (ohne elektrische Friteusen)	St 1000 EUR	235 700 4 026	492 822 6 835	320 757 6 076	9
	Elektrische Warmwasserbereiter und Tauchsieder, auch für gewerbliche Zwecke					
2971 25 300	- Durchlauferhitzer	St 1000 EUR	168 519 29 501	153 705 25 214	170 126 27 583	5
2971 25 500	- Andere elektrische Warmwasserbereiter, a.n.g.	St 1000 EUR	658 359 26 882	454 980 23 949	600 398 26 578	10
2971 25 700	- Tauchsieder	St 1000 EUR	-	-	-	-
	Elektrische Geräte zum Raum- oder Bodenheizen oder zu ähnlichen Zwecken, auch für gewerbliche Zwecke					
2971 26 300	- Elektrische Speicherheizgeräte	St 1000 EUR	87 010 21 135	67 166 18 574	80 041 24 063	6

4 Produktion nach Güterarten - Deutschland

Melde-Nr.	Bezeichnung	Einheit	4. VJ 2004	3. VJ 2005	4. VJ 2005	4. VJ 2005 Anzahl Unternehmen
1	2	3	4	5	6	7
2971 26 530	- Elektrische Radiatoren, Konvektoren, elektrische Heizgeräte mit eingebautem Ventilator	St	.	.	.	1
	- Radiatoren mit Flüssigkeitsumlauf	1000 EUR	.	.	.	
2971 26 550	- Konvektoren	St	.	.	.	2
		1000 EUR	.	.	.	
2971 26 570	- Elektrische Heizgeräte mit eingebautem Ventilator	St	.	.	16 654	5
		1000 EUR	.	253	503	
2971 26 900	- Andere elektrische Heizgeräte	St	858 240	141 219	144 980	18
		1000 EUR	18 944	10 979	19 709	
2971 27 000	Mikrowellengeräte	St	.	.	.	1
		1000 EUR	.	.	.	
2971 28 100	Andere elektrische Öfen, a.n.g.; Küchenherde, Kochplatten, Grill- und Bratgeräte	St	229 920	174 420	216 500	7
	- Elektrische Vollherde	1000 EUR	83 267	62 757	77 691	
2971 28 330	- Elektrische Einzel- oder Mehrfachkochplatten und Kochmulden	St	2 014 639	2 189 396	2 493 829	6
	- zum Einbau	1000 EUR	165 285	161 142	173 891	
2971 28 350	- Andere elektrische Einzel- oder Mehrfachkochplatten und Kochmulden	St	.	.	.	1
		1000 EUR	.	.	.	
2971 28 500	- Elektrische Grillgeräte und Bratgeräte	St	220 012	.	136 610	6
		1000 EUR	6 173	3 607	4 904	
2971 28 700	- Elektrische Einbau-Backöfen	St	303 666	303 149	336 919	6
		1000 EUR	129 390	124 161	136 480	
2971 28 900	- Andere elektrische Öfen	St	-	.	.	1
		1000 EUR	-	.	.	
2971 29 000	Elektrische Heizwiderstände	t	4 258	4 234	4 445	23
	Teile für elektrische Haushaltsgeräte	1000 EUR	49 543	47 259	48 928	
2971 30 300	- für elektromechanische Haushaltsgeräte	1000 EUR	81 721	68 329	70 715	35
2971 30 500	- für elektrische Rasierapparate, Haarschneide- und Schemaschinen	1000 EUR	.	.	.	2
2971 30 700	- für Warmwasserbereiter, Elektrowärmegeräte für den Haushalt und für gewerbliche Zwecke	1000 EUR	25 633	25 737	30 858	22
2971 90 000	Installation, Reparatur und Instandhaltung von elektrischen Geräten der Klasse 29.71 für gewerbliche Zwecke	1000 EUR	237	.	.	3
2972 11 133	Nichtelektrische Heiz-, Koch-, Heißwasser-, Heißluft- u.ä. Geräte für den Haushalt, Teile dafür	St	381	.	.	1
	- Nichtelektrische Back-, Brat-, Grill-, Kochgeräte und Warmhalteplatten, für den Haushalt, aus Eisen oder Stahl; nichtelektrische Koch- und Heizgeräte, für den Haushalt, Teile dafür, aus Kupfer	1000 EUR	162	.	.	
2972 11 135	- Back-, Koch- u.ä. Geräte für Feuerung mit gasförmigen Brennstoffen, aus Eisen oder Stahl	St	.	.	.	1
	- mit Backöfen (einschl. Einbau-Backöfen)	1000 EUR	.	.	.	
2972 11 153	- Gas-Einbauherde und -Backöfen	St	.	.	17 594	3
	- Gas-Standherde	1000 EUR	.	.	2 822	
2972 11 159	- Andere Koch- u.ä. Geräte für Feuerung mit gasförmigen Brennstoffen (oder mit Gas u.a.)	St	.	.	.	2
	- Gas-Kochmulden und -felder	1000 EUR	.	.	.	
2972 11 300	- Andere Kochgeräte und dgl. für den Haushalt	St	.	.	.	1
		1000 EUR	.	.	.	
2972 11 500	- Back-, Koch- u.ä. Geräte für Feuerung mit flüssigen Brennstoffen, aus Eisen oder Stahl	St	.	.	.	1
		1000 EUR	.	.	.	
2972 11 700	- Back-, Koch- u.ä. Geräte für Feuerung mit festen Brennstoffen, aus Eisen oder Stahl	St	.	.	.	2
		1000 EUR	.	.	.	
2972 11 700	- Koch- und Heizgeräte, aus Kupfer, Teile dafür	St	-	-	-	-
		1000 EUR	-	-	-	

4 Produktion nach Güterarten - Deutschland

Melde-Nr.	Bezeichnung	Einheit	4. VJ 2004	3. VJ 2005	4. VJ 2005	4. VJ 2005 Anzahl Unternehmen
1	2	3	4	5	6	7
2972 12 330	Heizgeräte u.ä. nichtelektrische Haushaltsgeschirre, aus Eisen o. Stahl - für Feuerung mit gasförmigen Brennstoffen	St	83 057	64 519	78 302	10
	- mit eigener Abgasabführung	1000 EUR	40 685	38 160	46 888	
2972 12 350	- nicht mit eigener Abgasabführung	St	.	.	.	2
	- für Feuerung mit flüssigen Brennstoffen	1000 EUR	.	.	.	
2972 12 530	- mit eigener Abgasabführung	St	5 442	3 628	5 230	4
	- nicht mit eigener Abgasabführung	1000 EUR	3 129	2 338	2 964	
2972 12 550	- für Feuerung mit festen Brennstoffen	St	-	-	-	-
	- für Feuerung mit festen Brennstoffen	1000 EUR	-	-	-	-
2972 12 700	Nichtelektrische Heißlufterzeuger und -verteiler, mit motorbetriebenem Ventilator oder Gebläse, Teile dafür, aus Eisen oder Stahl	St	14 599	10 418	15 523	9
		1000 EUR	16 193	12 057	17 779	
2972 13 000	Nichtelektrische Durchlauferhitzer und Heißwasserspeicher (z.B. Gasdurchlauferhitzer, Solarkollektoren u.ä.)	St	103 442	130 506	132 045	15
	- mit Gasbeheizung	1000 EUR	23 753	23 501	26 172	
2972 14 003	- mit Ölbeheizung oder für Feuerung mit festen Brennstoffen	St	183 168	182 285	209 577	4
	- mit Ölbeheizung oder für Feuerung mit festen Brennstoffen	1000 EUR	139 073	141 800	163 347	
2972 14 005	- mit sonstiger Beheizung (z.B. Solarkollektoren)	St	1 075	1 386	981	4
	- mit sonstiger Beheizung (z.B. Solarkollektoren)	1000 EUR	671	580	580	
2972 14 009	Teile für Öfen, Kochgeräte, Warmhalteplatten u.ä. nichtelektrische Haushaltsgeschirre, aus Eisen oder Stahl	St	40 075	83 336	119 543	13
		1000 EUR	20 998	39 180	41 684	
2972 20 000	Veredlung von Erzeugnissen dieser Güterabteilung	St	24 875	23 486	28 350	18
		1000 EUR	24 875	23 486	28 350	
2999 00 000	Büromaschinen, Datenverarbeitungsgeräte und -einrichtungen	St	71 768	57 489	63 974	143
		1000 EUR	71 768	57 489	63 974	
3001 11 000	Schreibautomaten und Textverarbeitungsmaschinen	St	.	-	.	1
		1000 EUR	.	-	.	
3001 12 000	Andere Schreibmaschinen	St	-	-	-	-
		1000 EUR	-	-	-	
3001 13 200	Rechen- und Abrechnungsmaschinen, Registrierkassen, Frankier-, Fahrkarten- oder Eintrittskarten-Ausgabemaschinen u.ä. Maschinen, mit Rechenwerk	St	-	-	-	-
	- Rechenmaschinen	1000 EUR	-	-	-	
3001 13 300	- Abrechnungsmaschinen	St	.	-	-	-
	- Abrechnungsmaschinen	1000 EUR	.	-	-	
3001 13 500	- Registrierkassen, auch Scannerkassen	St	5 787	7 064	7 240	5
	- Registrierkassen, auch Scannerkassen	1000 EUR	10 284	9 335	8 698	
3001 13 700	- Frankiermaschinen, Fahrkarten- oder Eintrittskarten-Ausgabemaschinen u.a. Maschinen, mit Rechenwerk	St	17 093	17 067	21 721	9
		1000 EUR	51 326	43 881	44 870	
3001 14 300	Teile und Zubehör für Schreibautomaten, Textverarbeitungsmaschinen u.a. Schreibmaschinen, Rechen- u. Abrechnungsmaschinen u.a. Büromaschinen (einschl. zusammengesetzter elektronischer Schaltungen (Baugruppen))	St	.	.	.	5
	- Teile und Zubehör für Schreibautomaten, Textverarbeitungs- maschinen u.a. Schreibmaschinen	1000 EUR	.	.	.	
3001 14 500	- Teile u. Zubehör für Rechen- u. Abrechnungsmaschinen; Registrierkassen, Frankiermaschinen, Fahrkarten- o. Eintrittskarten-Ausgabemaschinen u.a. Maschinen, mit Rechenwerk	St	15 659	11 068	14 398	9
		1000 EUR	15 659	11 068	14 398	
3001 21 700	Lichtpausmaschinen u.a. Fotokopierapparate	St	.	.	.	2
	- Elektrostatische Fotokopierapparate	1000 EUR	.	.	.	
3001 21 830	- Lichtpausmaschinen u.a. nach dem Kontaktverfahren arbeitende Fotokopierapparate	St	.	-	-	-
		1000 EUR	.	-	-	

4 Produktion nach Güterarten - Deutschland

Melde-Nr.	Bezeichnung	Einheit	4. VJ	3. VJ	4. VJ	4. VJ 2005
			2004	2005	2005	Anzahl Unternehmen
1	2	3	4	5	6	7
3001 21 850	- Fotokopierapparate mit optischem System, Thermokopierapparate	St 1000 EUR	-	-	-	-
3001 22 000	Bogenoffsetmaschinen und -apparate für ein Papierformat von 22 x 36 cm oder weniger (Büromaschinen und -apparate)	St 1000 EUR	-	-	-	-
3001 23 300	Vervielfältigungs-, Adressier- und Adressenprägemaschinen, Geldsortier-, Geldzahl- u.ä. Büromaschinen - Vervielfältigungsmaschinen	St 1000 EUR	-	-	-	-
3001 23 500	- Adressier- und Adressenprägemaschinen; Briefsortier- u.ä. Maschinen	St 1000 EUR	436 36 339	405 25 428	472 30 510	4
3001 23 700	- Geldsortier-, Geldzahl- oder Geldeinwickelmaschinen	St 1000 EUR	1 536 9 473	.	.	2
3001 23 930	- Andere Büromaschinen und -apparate - - Bankautomaten	St 1000 EUR	11 897 .	.	.	4
3001 23 991	- - - Heftgeräte und Heftzangen	St 1000 EUR	928 208 3 182	861 457 2 743	978 966 3 021	4
3001 23 998	- - - Andere Büromaschinen und -apparate (z.B. Locher, Aktenvernichter)	St 1000 EUR	855 063 42 854	597 500 34 208	666 685 45 873	14
3001 24 000	Teile und Zubehör für Vervielfältigungs-, Adressier- und Adressenprägemaschinen, Briefsortier- u.ä. Maschinen, Geldsortier-, Geldzahlmaschinen, andere Büromaschinen u. -apparate (einschl. zusammengesetzter elektronischer Schaltungen (Baugruppen))	1000 EUR	19 556	17 118	17 491	12
3001 25 000	Teile und Zubehör für Fotokopierapparate	1000 EUR	11 297	8 600	14 003	7
3001 90 000	Installation von Büromaschinen	1000 EUR	.	.	.	2
3002 11 000	Analoge oder hybride automatische Datenverarbeitungsgeräte	St 1000 EUR	.	.	.	2
3002 12 000	Tragbare digitale automatische Datenverarbeitungsmaschinen mit einem Gewicht von 10 kg oder weniger, die mindestens eine Zentraleinheit, eine Tastatur und einen Bildschirm enthalten	St 1000 EUR	1 331 063 1 012 570	1 447 021 985 314	2 155 811 1 505 761	15
3002 13 000	Stationäre digitale automatische Datenverarbeitungsmaschinen, die in einem gemeinsamen Gehäuse mindestens eine Zentraleinheit sowie, auch kombiniert, eine Eingabe- und eine Ausgabeeinheit enthalten	St 1000 EUR	223 396 118 913	175 588 93 744	235 220 116 887	19
3002 14 000	Digitale Datenverarbeitungsmaschinen in Form von Systemen	St 1000 EUR	744 033 407 307	794 377 405 977	948 017 451 484	21
3002 15 000	Andere digitale Verarbeitungseinheiten, auch wenn sie eine oder zwei der folgenden Einheitenarten in einem gemeinsamen Gehäuse umfassen: Speichereinheiten, Eingabeeinheiten, Ausgabeeinheiten	St 1000 EUR	28 929 .	37 387 .	39 126 .	10
3002 16 300	Ein- oder Ausgabeeinheiten, auch wenn sie in einem gemeinsamen Gehäuse Speichereinheiten umfassen - Drucker	St 1000 EUR	22 151 54 771	26 107 51 001	17 554 47 655	16
3002 16 500	- Tastaturen	St 1000 EUR	9 476	10 126	10 743	10
3002 16 730	- - - Andere Ein- oder Ausgabeeinheiten - - - Bildschirmgeräte	St 1000 EUR	51 913 .	.	.	8
3002 16 770	- - - Andere digitale Selbstbedienungsgeräte (z.B. Kontendrucker)	St 1000 EUR	.	.	.	4
3002 16 790	- - - Andere Ein- oder Ausgabeeinheiten, a.n.g. (z.B. Mäuse, Scanner und Plotter)	St 1000 EUR	158 072 45 020	170 878 39 244	151 259 42 928	23
3002 17 300	Speichereinheiten - Zentralspeichereinheiten	St 1000 EUR	305 980	.	.	2

4 Produktion nach Güterarten - Deutschland

Melde-Nr.	Bezeichnung	Einheit	4. VJ 2004	3. VJ 2005	4. VJ 2005	4. VJ 2005 Anzahl Unternehmen
1	2	3	4	5	6	7
3002 17 550	- Plattenspeichereinheiten - - optische Plattenspeichereinheiten (einschl. magneto-optischer Plattenspeichereinheiten) (z.B. CD-ROM-Laufwerke)	St 1000 EUR	.	.	.	2
3002 17 570	- - Andere Plattenspeichereinheiten (z.B. Festplatten-, Diskettenlaufwerke)	St 1000 EUR	.	.	.	2
3002 17 700	- Bandspeichereinheiten	St 1000 EUR	2 958	3 005	2 934	3
3002 17 900	- Andere Speichereinheiten (z.B. Kartenspeichereinheiten)	St 1000 EUR	.	.	.	2
3002 18 000	Andere Geräte für die Datenverarbeitung (z.B. periphere Einheiten, Locher, Lochprüfer, Rechenlocher u.ä. Geräte)	St 1000 EUR	6 001 6 701	6 632 6 773	8 045 7 234	12
3002 19 003	Teile und Zubehör für automatische Datenverarbeitungsmaschinen und ihre Einheiten, a.n.g. - Zusammengesetzte elektronische Schaltungen (Baugruppen)	1000 EUR	126 248	124 148	132 139	42
3002 19 005	- Andere Teile und Zubehör	1000 EUR	329 521	260 759	308 797	67
3002 20 000	Installation von Computermodulen	1000 EUR	.	.	.	2
3002 90 000	Installation von Datenverarbeitungsgeräten und -einrichtungen	1000 EUR	11 412	7 772	11 212	13
3099 00 000	Veredlung von Erzeugnissen dieser Güterabteilung	1000 EUR	.	.	.	1
	Geräte der Elektrizitätserzeugung und -verteilung u.ä.					
	Elektromotoren, Generatoren, Transformatoren und Teile dafür					
	Elektromotoren mit einer Leistung von 37,5 W oder weniger; andere Gleichstrommotoren; Gleichstromgeneratoren					
3110 10 100	- Elektromotoren mit einer Leistung von 37,5 W oder weniger darunter zum Absatz bestimmt	St St 1000 EUR	* 17 209 411 17 209 411 196 469	16 219 298 16 219 298 202 381	16 089 348 16 089 348 205 825	39 39
3110 10 300	- Gleichstrommotoren u. -generatoren - - mit einer Leistung von mehr als 37,5 W bis 750 W darunter zum Absatz bestimmt	St St 1000 EUR	* 26 625 878 351 241	20 050 701 282 560	20 755 004 300 940	46 45
3110 10 530	- - mit einer Leistung von mehr als 750 W bis 75 kW	St 1000 EUR	41 265 14 236	34 949 11 596	40 042 12 167	17
3110 10 550	- - - mit einer Leistung von mehr als 7,5 kW bis 75 kW	St 1000 EUR	2 997 6 764	3 152 7 395	3 108 6 917	15
3110 10 700	- - mit einer Leistung von mehr als 75 kW bis 375 kW	St 1000 EUR	239 2 451	268 2 764	263 2 682	8
3110 10 800	- Gleichstrom-Fahrmotoren mit einer Leistung von mehr als 375 kW	St 1000 EUR	- -	- -	- -	-
3110 10 930	- - mit einer Leistung von mehr als 375 kW bis 750 kW	St 1000 EUR	66 1 805	.	.	2
3110 10 950	- - mit einer Leistung von mehr als 750 kW	St 1000 EUR	.	.	.	2
3110 21 000	Allstrom-(Universal-)motoren mit einer Leistung von mehr als 37,5 W darunter zum Absatz bestimmt	St St 1000 EUR	* 1 334 150 30 048	926 793 30 410	949 928 29 534	10 10
3110 22 301	Einphasen-Wechselstrommotoren - mit einer Leistung von mehr als 37,5 W bis 750 W - - mit einer Leistung von mehr als 37,5 W bis 75 W darunter zum Absatz bestimmt	St St 1000 EUR	* 478 112 12 686	488 274 16 547	445 389 13 407	16 15

4 Produktion nach Güterarten - Deutschland

Melde-Nr.	Bezeichnung	Einheit	4. VJ 2004	3. VJ 2005	4. VJ 2005	4. VJ 2005
						Anzahl Unternehmen
1	2	3	4	5	6	7
3110 22 303	- - mit einer Leistung von mehr als 75 W bis 375 W darunter zum Absatz bestimmt	St 1000 EUR	* 624 040 23 116	579 425 23 696	537 256 20 149	20 19
3110 22 305	- - mit einer Leistung von mehr als 375 W bis 750 W darunter zum Absatz bestimmt	St 1000 EUR	* 427 402 14 981	491 900 18 798	325 831 .	16 15
3110 22 500	- mit einer Leistung von mehr als 750 W darunter zum Absatz bestimmt	St 1000 EUR	* 83 703 5 411	38 738 4 097	37 327 3 934	14 13
3110 23 000	Mehrphasen-Wechselstrommotoren mit einer Leistung von 750 W oder weniger darunter zum Absatz bestimmt	St 1000 EUR	* 445 581 418 597 48 881	391 780 362 679 50 053	367 365 340 282 54 209	54 53
3110 24 030	Mehrphasen-Wechselstrommotoren mit einer Leistung von mehr als 750 W bis 75 kW - mit einer Leistung von mehr als 750 W bis 7,5 kW	St 1000 EUR	568 495 182 517	641 793 205 866	625 587 201 280	53
3110 24 050	- mit einer Leistung von mehr als 7,5 kW bis 37 kW	St 1000 EUR	92 397 76 443	100 042 83 035	101 663 81 363	35
3110 24 070	- mit einer Leistung von mehr als 37 kW bis 75 kW	St 1000 EUR	7 300 20 095	7 608 22 191	7 525 22 583	23
3110 25 300	Mehrphasen-Wechselstrommotoren mit einer Leistung von mehr als 75 kW - Fahrmotoren mit einer Leistung von mehr als 75 kW	St 1000 EUR	828 31 611	986 31 862	888 26 215	4
3110 25 401	- - mit einer Spannung von 1 000 V oder weniger	St 1000 EUR	3 408 23 167	3 471 24 631	3 271 26 141	17
3110 25 403	- - mit einer Spannung von mehr als 1 000 V	St 1000 EUR	340 7 096	313 6 448	382 9 050	7
3110 25 601	- - mit einer Spannung von 1 000 V oder weniger	St 1000 EUR	825 19 552	938 26 943	906 25 756	9
3110 25 603	- - mit einer Spannung von mehr als 1 000 V	St 1000 EUR	1 322 11 706	1 748 12 139	11 338	7
3110 25 900	- mit einer Leistung von mehr als 750 kW	St 1000 EUR	324 35 284	481 51 903	403 45 307	6
3110 26 100	Wechselstromgeneratoren - mit einer Leistung von 75 kVA oder weniger	St 1000 EUR	1 676 3 311	2 233 5 203	2 334 4 465	7
3110 26 300	- mit einer Leistung von mehr als 75 kVA bis 375 kVA	St 1000 EUR	245 .	169 .	180 .	5
3110 26 500	- mit einer Leistung von mehr als 375 kVA bis 750 kVA	St 1000 EUR	68 1 465	66 1 199	67 1 505	4
3110 26 700	- mit einer Leistung von mehr als 750 kVA	St 1000 EUR	419 21 002	667 64 704	752 40 078	6
3110 31 130	Stromerzeugungsaggregate und elektrisch rotierende Umformer Stromerzeugungsaggregate, angetrie- ben durch Kolbenverbrennungsmotor mit Selbstzündung (Diesel- oder Halbdieselmotor) - mit einer Leistung von 75 kVA oder weniger	St 1000 EUR	1 751	1
3110 31 150	- - mit einer Leistung von mehr als 7,5 kVA bis 75 kVA	St 1000 EUR	514 9 195	357 4 356	134 3 273	8
3110 31 300	- mit einer Leistung von mehr als 75 kVA bis 375 kVA	St 1000 EUR	316 16 190	308 17 776	337 26 315	16
3110 31 500	- mit einer Leistung von mehr als 375 kVA bis 750 kVA	St 1000 EUR	102 7 104	136 14 082	167 14 516	9
3110 31 730	- - mit einer Leistung von mehr als 750 kVA bis 2 000 kVA	St 1000 EUR	. .	19 3 041	32 .	3
3110 31 750	- - mit einer Leistung von mehr als 2 000 kVA	St 1000 EUR	- -	- -	- -	-

4 Produktion nach Güterarten - Deutschland

Melde-Nr.	Bezeichnung	Einheit	4. VJ 2004	3. VJ 2005	4. VJ 2005	4. VJ 2005 Anzahl Unternehmen
1	2	3	4	5	6	7
	Stromerzeugungsaggregate, angetrieben durch Kolbenverbrennungsmotor mit Fremdzündung; andere Stromerzeugungsaggregate; elektrische rotierende Umformer					
	- Stromerzeugungsaggregate, angetrieben durch Kolbenverbrennungsmotor mit Fremdzündung					
3110 32 330	- mit einer Leistung von 7,5 kVA oder weniger	St 1000 EUR	2 628 8 135	2 206 9 196	2 579 10 462	3
3110 32 350	- mit einer Leistung von mehr als 7,5 kVA	St 1000 EUR	777 15 758	624 29 126	812 33 114	6
	- Andere Stromerzeugungsaggregate (z.B. Turbogeneratoren)					
3110 32 501	- Windgetriebene Stromerzeugungsaggregate	St 1000 EUR	.	1 413 161 239	.	7
3110 32 509	- Andere Stromerzeugungsaggregate (z.B. Turbogeneratoren)	St 1000 EUR	718 481 194 27 590	161 239 48 13 718	352 374 87 30 324	4
3110 32 700	- elektrische rotierende Umformer	St 1000 EUR	1 040 .	827 .	1 043 16 161	6
	Elektrische Transformatoren					
	Transformatoren mit Flüssigkeitsisolation					
3110 41 300	- mit einer Leistung von 650 kVA oder weniger	St 1000 EUR	9 845	.	9 142	3
	- mit einer Leistung von mehr als 650 kVA bis 10 000 kVA					
3110 41 530	- mit einer Leistung von mehr als 650 kVA bis 1 600 kVA	St 1000 EUR	.	.	.	2
3110 41 550	- mit einer Leistung von mehr als 1 600 kVA bis 10 000 kVA	St 1000 EUR	164 15 307	100 10 730	146 10 545	5
3110 41 700	- mit einer Leistung von mehr als 10 000 kVA	St 1000 EUR	337 85 972	228 73 571	322 105 822	4
	Andere Transformatoren mit einer Leistung von 16 kVA oder weniger					
	- mit einer Leistung von 1 kVA oder weniger					
3110 42 330	- Messwandler (z.B. Spannungswandler)	St 1000 EUR	500 241 32 128	692 871 47 522	649 040 49 752	22
3110 42 350	- Andere Transformatoren	St 1000 EUR	19 569 675 58 098	20 020 710 61 086	25 733 208 58 874	81
	- mit einer Leistung von mehr als 1 kVA bis 16 kVA					
3110 42 530	- Messwandler (z.B. Spannungswandler)	St 1000 EUR	.	.	.	1
3110 42 550	- Andere Transformatoren	St 1000 EUR	594 827 14 303	657 745 15 790	633 010 15 796	51
	Andere Transformatoren mit einer Leistung von mehr als 16 kVA					
	- mit einer Leistung von mehr als 16 kVA bis 500 kVA					
3110 43 303	- Leistungstransformatoren	St 1000 EUR	248 2 801	229 3 175	292 2 168	6
3110 43 305	- Andere Transformatoren	St 1000 EUR	14 313 9 271	15 943 9 990	16 769 10 542	27
	- mit einer Leistung von mehr als 500 kVA					
3110 43 503	- Leistungstransformatoren mit einer Leistung von mehr als 500 kVA bis 1 600 kVA	St 1000 EUR	1 063 15 285	1 080 16 066	1 084 18 881	5
3110 43 505	- Leistungstransformatoren mit einer Leistung von mehr als 1 600 kVA	St 1000 EUR	315 9 413	467 13 428	480 15 993	3
3110 43 507	- Andere Transformatoren	St 1000 EUR	3 193 1 410	4 687 1 760	4 398 2 052	8
	Vorschaltgeräte für Entladungslampen; Stromrichter; andere Drosselspulen u.a. Selbstinduktionsspulen					
	- Vorschaltgeräte für Entladungslampen					
3110 50 130	- Vorschaltrosselspulen (Einfach- und Doppeldrosselspulen), auch mit angeschaltetem Kondensator	St 1000 EUR	13 282	4 000 566 11 050	8 733	7
3110 50 150	- Andere Vorschaltgeräte für Entladungslampen	St 1000 EUR	1 577 305 13 397	1 226 988 13 860	1 533 224 15 358	16

4 Produktion nach Güterarten - Deutschland

Melde-Nr.	Bezeichnung	Einheit	4. VJ 2004	3. VJ 2005	4. VJ 2005	4. VJ 2005 Anzahl Unternehmen
1	2	3	4	5	6	7
3110 50 230	- Mehrkristall-Halbleiter-Gleichrichter	St 1000 EUR	1 132 3 349	1 611 3 588	1 524 3 735	4
	- Akkumulatorenladegeräte; andere Gleichrichter					
3110 50 330	- - Akkumulatorenladegeräte	St 1000 EUR	387 993 35 153	273 275 33 564	352 263 35 624	34
3110 50 350	- - Andere Gleichrichter	St 1000 EUR	63 628	70 599	68 848	15
3110 50 400	- Stromversorgungseinheiten für Telekommunikationsgeräte, automatische Datenverarbeitungs- maschinen und ihre Bausteine	St 1000 EUR	.	.	.	3
	- Wechselrichter					
3110 50 530	- - mit einer Leistung von 7,5 kVA oder weniger	St 1000 EUR	119 637 60 596	157 058 87 247	163 467 86 161	27
3110 50 550	- - mit einer Leistung von mehr als 7,5 kVA	St 1000 EUR	84 656 320 266	87 269 300 403	75 113 282 402	19
	- Andere Stromrichter					
3110 50 701	- - Schweißstromrichter (ohne Schweißausrüstung)	1000 St 1000 EUR	.	.	.	1
	- Netzgeräte, Schaltnetzteile	1000 St 1000 EUR	1 867 68 842	1 497 69 323	1 630 74 281	54
3110 50 705	- - Andere Stromrichter	1000 St 1000 EUR	44 27 162	46 23 578	39 25 966	18
3110 50 800	- Andere Drossel- und Selbstinduktionsspulen	1000 St 1000 EUR	386 433 110 995	421 661 109 464	362 287 102 604	49
	Teile für Elektromotoren, Generatoren und Transformatoren					
	Teile für Elektromotoren, elektrische Generatoren, Stromerzeugungsaggregate und elektrische rotierende Umformer					
3110 61 003	- für Elektromotoren und elektrische Generatoren	1000 EUR	165 343	186 692	186 771	84
3110 61 005	- für Stromerzeugungsaggregate und elektrische rotierende Umformer	1000 EUR	55 920	60 175	74 053	15
	Teile für Transformatoren, Drossel- u.a. Selbstinduktionsspulen und Stromrichter					
3110 62 030	- Ferritkerne für Transformatoren und Selbstinduktionsspulen	kg 1000 EUR	1 678 235 5 439	1 357 270 3 920	1 294 866 3 895	5
3110 62 050	- Andere Teile für Transformatoren und Selbstinduktionsspulen	1000 EUR	51 444	52 020	55 953	26
3110 62 070	- Teile für Stromrichter	1000 EUR	40 507	51 764	53 116	20
3110 91 000	Installation von Elektromotoren, Generatoren und Transformatoren	1000 EUR	100 546	55 641	61 588	32
3110 92 000	Reparatur und Instandhaltung von Elektromotoren, Generatoren und Transformatoren	1000 EUR	139 294	154 128	169 527	187
	Elektrizitätsverteilungs- und -schaltanlagen, Teile dafür					
	Elektrische Geräte zum Schließen, Unterbrechen, Schützen o. Verbinden von elektrischen Stromkreisen, für eine Spannung von mehr als 1 000 V					
3120 10 100	- Sicherungen für eine Spannung von mehr als 1 000 V	St 1000 EUR	.	105 650 3 084	.	5
	- Leistungsschalter					
3120 10 300	- - für eine Spannung von weniger als 72,5 kV	St 1000 EUR	11 403 41 203	14 614 50 751	13 407 42 983	6
3120 10 400	- - für eine Spannung von 72,5 kV oder mehr	St 1000 EUR	.	.	.	2
	- Trennschalter sowie Ein- und Ausschalter					
3120 10 530	- - für eine Spannung von weniger als 72,5 kV	St 1000 EUR	7 990 10 330	7 902 9 778	8 836 11 475	5
3120 10 550	- - für eine Spannung von 72,5 kV oder mehr	St 1000 EUR	.	.	.	2
	- Überspannungsableiter, Spannungsbegrenzer und Wanderwellenausgleicher, für eine Spannung von mehr als 1 000 V	St 1000 EUR	15 433 10 231	21 662 14 589	19 085 12 268	5

4 Produktion nach Güterarten - Deutschland

Melde-Nr.	Bezeichnung	Einheit	4. VJ 2004	3. VJ 2005	4. VJ 2005	4. VJ 2005 Anzahl Unternehmen
1	2	3	4	5	6	7
3120 10 900	- Andere Geräte zum Schließen, Unterbrechen, Schützen oder Verbinden von elektrischen Stromkreisen, für eine Spannung von mehr als 1 000 V	St 1000 EUR	1 411 859 101 628	1 650 018 122 494	1 611 407 119 086	16
	Sicherungen für eine Spannung von 1 000 V oder weniger					
	- für eine Stromstärke von 10 A oder weniger					
3120 21 303	- - Feinsicherungen	1000 St 1000 EUR	4 817	3 740	785	5
3120 21 308	- - Andere Sicherungen (ohne Feinsicherungen)	1000 St 1000 EUR	17 773 1 172	22 043 1 441	16 830 1 299	4
3120 21 500	- für eine Stromstärke von mehr als 10 A bis 63 A	1000 St 1000 EUR	27 867 5 310	37 321 5 989	26 912 5 304	13
3120 21 700	- für eine Stromstärke von mehr als 63 A	1000 St 1000 EUR	17 827 10 083	22 950 11 731	19 718 10 068	7
	Leistungsschalter für eine Spannung von 1 000 V oder weniger					
	- für eine Stromstärke von 63 A oder weniger					
3120 22 303	- - Installationsschutzschalter	1000 St 1000 EUR	11 938 68 600	12 204 72 538	13 205 67 328	12
3120 22 305	- - Andere Leistungsschalter	1000 St 1000 EUR	3 346 82 774	3 211 82 442	2 925 77 237	12
	- für eine Stromstärke von mehr als 63 A					
3120 22 503	- - Installationsschutzschalter	1000 St 1000 EUR	227	268	248	3
3120 22 509	- - Andere Leistungsschalter	St 1000 EUR	.	.	.	6
	Andere Geräte zum Schützen von elektrischen Stromkreisen für eine Spannung von 1 000 V oder weniger					
	- für eine Stromstärke von 16 A oder weniger					
3120 23 300	- für eine Stromstärke von mehr als 16 A bis 125 A	St 1000 EUR	6 917 468 23 381	5 931 292 22 323	6 058 961 22 382	15
3120 23 500	- für eine Stromstärke von mehr als 16 A bis 125 A	St 1000 EUR	2 648 475 9 578	4 118 323 10 279	3 969 458 9 497	6
3120 23 700	- für eine Stromstärke von mehr als 125 A	St 1000 EUR	9 032	11 369	11 077	4
	Relais					
	- für eine Spannung von 60 V oder weniger					
	- für eine Stromstärke von 2 A oder weniger					
3120 24 330	- - für eine Stromstärke von mehr als 2 A (z.B. Fernmelderelais)	1000 St 1000 EUR	16 390 6 164	24 979 21 567	19 787 18 716	11
3120 24 350	- - für eine Stromstärke von mehr als 2 A (z.B. Fernmelderelais)	1000 St 1000 EUR	826 4 552	706 5 076	560 4 779	8
	- Andere Relais für eine Spannung von mehr als 60 V bis 1 000 V					
3120 24 501	- - für eine Stromstärke von mehr als 2 A bis 16 A (ohne Zeit- und Messrelais)	1000 St 1000 EUR	6 384 42 609	6 939 52 410	6 906 49 928	16
3120 24 503	- - für eine Stromstärke von mehr als 16 A bis 125 A (ohne Zeit- und Messrelais)	1000 St 1000 EUR	2 204 24 683	2 345 27 009	2 416 25 956	5
3120 24 505	- - für eine Stromstärke von mehr als 125 A (ohne Zeit- und Messrelais)	1000 St 1000 EUR	61	71	70	3
3120 24 507	- - Zeitrelais	1000 St 1000 EUR	221 8 584	228 7 509	212 7 307	13
3120 24 509	- - Messrelais	1000 St 1000 EUR	426 71 497	516 85 710	486 87 513	16
	Andere Schalter (Ein-, Aus- oder Umschalter für Gebäudeinstallation), für eine Spannung von 1 000 V oder weniger					
	- Schalter, Trenner für Hauptstromkreise					
3120 25 010	- Schalter, Trenner für Hauptstromkreise	1000 St 1000 EUR	16 082 48 272	18 367 53 452	18 425 52 095	27
3120 25 020	- Schalter für Steuer- und Hilfsstromkreise	1000 St 1000 EUR	87 214 121 204	86 463 129 724	77 477 116 936	30
3120 25 030	- Schalter für elektronische Anwendung	1000 St 1000 EUR	74 728 63 010	81 036 58 794	76 995 57 206	28
3120 25 040	- Schalter für industrielle Anwendung	1000 St 1000 EUR	7 657 137 879	8 507 153 369	8 076 144 082	24

4 Produktion nach Güterarten - Deutschland

Melde-Nr.	Bezeichnung	Einheit	4. VJ 2004	3. VJ 2005	4. VJ 2005	4. VJ 2005 Anzahl Unternehmen	
1	2	3	4	5	6	7	
3120 25 050	- Elektromechanische Geräteschalter	1000 St 1000 EUR	48 093 78 314	53 443 72 548	44 627 71 156	16	
3120 25 060	- Elektronische Geräteschalter	1000 St 1000 EUR	7 423 22 522	7 136 25 908	4 768 26 454	10	
3120 25 070	- Elektromechanische Installationsschalter	1000 St 1000 EUR	14 199 41 545	11 039 33 457	13 546 40 190	19	
3120 25 080	- Elektronische Installationsschalter	1000 St 1000 EUR	1 717 33 444	1 390 28 759	1 675 33 344	12	
3120 25 090	- Programmierbare Schalter (z.B. Zeitschalter)	1000 St 1000 EUR	.	.	.	5	
3120 26 003	Lampenfassungen für eine Spannung von 1 000 V oder weniger - Glühlampenfassungen	1000 St 1000 EUR	30 500 10 251	35 459 11 008	27 525 10 057	11	
3120 26 005	- Fassungen für Leuchtstofflampen	1000 St 1000 EUR	141 513 14 669	109 778 12 636	123 315 12 776	5	
3120 27 100	Steckvorrichtungen u.a. Geräte zum Schließen, Unterbrechen, Schützen oder Verbinden von elektrischen Stromkreisen, a.n.g., für eine Spannung von 1 000 V oder weniger - Steckvorrichtungen für Koaxialkabel	1000 St 1000 EUR	104 989 41 532	116 544 43 461	118 327 42 071	14	
3120 27 300	- Steckvorrichtungen für gedruckte Schaltungen	1000 St 1000 EUR	1 036 203 97 909	1 049 121 100 651	1 029 245 97 981	23	
3120 27 510	- - Stecker und Steckvorrichtungen - - Stecker und Installationssteckdosen, für industrielle Anwendung	1000 St 1000 EUR	8 412 31 031	9 442 37 625	9 726 36 137	23	
3120 27 520	- - Stecker für häusliche Anwendung	1000 St 1000 EUR	18 219 13 005	18 075 13 250	16 698 12 451	15	
3120 27 530	- - Installationssteckdosen für häusliche Anwendung	1000 St 1000 EUR	29 773 66 444	26 626 58 048	29 302 64 855	21	
3120 27 550	- - Rundsteckverbinder	1000 St 1000 EUR	785 940 83 786	850 969 91 179	900 939 91 588	16	
3120 27 560	- - Rechtecksteckverbinder	1000 St 1000 EUR	.	77 995	73 236	74 411	20
3120 27 590	- - Steckverbinder für Lichtwellenleiter und andere Steckverbinder	1000 St 1000 EUR	2 155 716 176 226	2 050 427 154 643	1 999 534 148 118	23	
3120 27 630	- vorgefertigte Schienenverteilungen für elektrische Leitungen - - für die Gebäudeinstallation	1000 St 1000 EUR	.	.	.	2	
3120 27 650	- - für die industrielle Anwendung	1000 St 1000 EUR	13 526	14 657	13 665	6	
3120 27 700	- Verbindungs- und Kontaktelemente, für Drähte und Kabel	1000 St 1000 EUR	1 262 479 257 461	1 403 141 296 403	1 424 280 285 804	42	
3120 27 800	- Andere Geräte zum Schließen, Unterbrechen, Schützen oder Verbinden von elektrischen Stromkreisen, für eine Spannung von 1 000 V oder weniger, a.n.g.	1000 St 1000 EUR	1 220 436 233 719	1 255 348 238 209	1 332 404 243 446	71	
3120 31 300	Tafeln, Felder, Konsolen, Pulte, Schränke zum elektrischen Schalten oder Steuern oder für die Stromverteilung, für eine Spannung von 1 000 V oder weniger - Steuerschränke für numerische Steuerungen mit eingebauter automatischer Datenverarbeitungsmaschine	St 1000 EUR	242 538 175 536	277 999 183 602	307 700 176 555	60	
3120 31 500	- Speicherprogrammierbare Steuerungen	St 1000 EUR	2 507 254 548 671	2 792 462 606 644	2 800 734 609 706	116	
3120 31 730	- - Andere Tafeln, Felder, Konsolen - - Motorschaltschränke und Energieverteiler	St 1000 EUR	130 462 250 246	154 763 258 836	134 967 300 046	151	
3120 31 750	- - Zählertafeln und Installationsverteiler	St 1000 EUR	600 171 48 241	805 883 46 805	635 178 49 947	27	
3120 31 790	- - Andere Tafeln, Felder, Konsolen u.ä., a.n.g.	St 1000 EUR	17 004 324 429 441	16 895 096 437 691	16 111 722 450 558	119	

4 Produktion nach Güterarten - Deutschland

Melde-Nr.	Bezeichnung	Einheit	4. VJ 2004	3. VJ 2005	4. VJ 2005	4. VJ 2005 Anzahl Unternehmen
1	2	3	4	5	6	7
3120 32 030	Tafeln, Felder, Konsolen, Pulte, Schränke zum elektrischen Schalten oder Steuern oder für die Stromverteilung, für eine Spannung von mehr als 1 000 V für eine Spannung von mehr als 1 000 V bis 72,5 kV	St 1000 EUR	21 437 207 891	24 538 224 684	24 168 231 070	32
3120 32 050	- für eine Spannung von mehr als 72,5 kV	St 1000 EUR	3 932 83 627	4 413 79 830	4 810 91 932	7
3120 40 300	Teile für Elektrizitätsverteilungs- oder -schalteinrichtungen - Tafeln, Felder, Konsolen, Pulte, Schränke u.a. Träger, nicht mit den zugehörigen Geräten ausgerüstet	St 1000 EUR	7 129 505 271 143	8 499 524 289 625	8 334 248 275 852	81
3120 40 903	- Zusammengesetzte elektronische Schaltungen (Baugruppen) und andere Teile für Elektrizitätsverteilungs- oder -schalteinrichtungen - - Zusammengesetzte elektronische Schaltungen (Baugruppen)	1000 EUR	566 532	679 024	686 874	168
3120 40 905	- - Andere Teile für Elektrizitätsverteilungs- oder -schalteinrichtungen	1000 EUR	321 503	342 090	348 965	150
3120 91 000	Installation von Elektrizitätsverteilungs- und -schalteinrichtungen	1000 EUR	394 082	441 315	448 949	170
3120 92 000	Reparatur und Instandhaltung von Elektrizitätsverteilungs- und -schalteinrichtungen	1000 EUR	157 293	186 218	155 725	95
3130 11 300	Isolierte Wickeldrähte - lackiert, emailliert	t 1000 EUR	27 258 86 641	26 513 94 068	27 146 98 835	7
3130 11 500	- Andere Wickeldrähte	t 1000 EUR	3 979 15 389	1 560 15 374	3 103 18 553	9
3130 12 000	Koaxialkabel und andere koaxiale elektrische Leiter, auch mit Anschlußstücken versehen oder dafür vorbereitet, Daten- und Steuerkabel	t 1000 EUR	11 388 56 026	10 754 57 953	11 123 58 849	28
3130 13 300	Andere elektrische Leiter, auch mit Anschlussstücken versehen oder dafür vorbereitet (oh. Kabelsätze f. Beförderungsmittel), für eine Spannung von 1 000 V oder weniger - für die Fernmeldetechnik, für eine Spannung von 80 V oder weniger	t 1000 EUR	10 072 69 261	10 531 75 772	9 636 73 457	22
3130 13 500	- für andere Zwecke, für eine Spannung von 80 V oder weniger (z.B. Daten- und Steuerkabel)	t 1000 EUR	12 516 81 465	13 204 84 735	12 327 82 347	45
3130 13 730	- für eine Spannung von mehr als 80 V bis 1 000 V, auch mit Anschlussstücken versehen	t 1000 EUR	31 148 73 261	42 829 95 484	33 265 77 284	16
3130 13 750	- - für eine Spannung von mehr als 80 V bis unter 1 000 V	t 1000 EUR	53 045 237 659	57 049 257 756	58 595 278 933	84
3130 14 000	Elektrische Leiter für eine Spannung von mehr als 1 000 V	t 1000 EUR	29 757 107 411	31 672 126 618	28 253 118 291	16
3130 15 030	Kabel aus einzeln umhüllten optischen Fasern für die Informationsübertragung - Fernmeldekabel	kg 1000 EUR	2 433 723 35 600	3 849 094 38 548	3 905 087 38 940	8
3130 15 050	- Daten- und Steuerkabel	kg 1000 EUR	581 999 9 165	650 501 10 374	549 481 8 544	10
3140 11 110	Akkumulatoren und Batterien Elektrische Primärelemente und Primärbatterien, Teile dafür - Mangandioxidelemente u. -batterien - - Alkalische Rundzellen	1000 St 1000 EUR	.	.	.	1
3140 11 120	- - Alkalische Knopfzellen	1000 St 1000 EUR	.	.	.	2
3140 11 130	- - Andere alkalische Mangandioxidelemente und -batterien	1000 St 1000 EUR	-	-	-	-

4 Produktion nach Güterarten - Deutschland

Melde-Nr.	Bezeichnung	Einheit	4. VJ 2004	3. VJ 2005	4. VJ 2005	4. VJ 2005
						Anzahl Unternehmen
1	2	3	4	5	6	7
3140 11 150	- - Andere Rundzellen	1000 St 1000 EUR	- -	- -	- -	-
3140 11 170	- - Andere Knopfzellen	1000 St 1000 EUR	- -	- -	- -	-
3140 11 190	- - Andere Mangandioxid-elemente und -batterien	1000 St 1000 EUR	1
3140 11 230	- - Quecksilberoxid-elemente und -batterien - - Rundzellen	1000 St 1000 EUR	- -	- -	- -	-
3140 11 250	- - Knopfzellen	1000 St 1000 EUR	- -	- -	- -	-
3140 11 270	- - Andere Quecksilberoxid-elemente und -batterien	1000 St 1000 EUR	- -	- -	- -	-
3140 11 330	- Silberoxid-elemente und -batterien - - Rundzellen	1000 St 1000 EUR	- -	- -	- -	-
3140 11 350	- - Knopfzellen	1000 St 1000 EUR	- -	- -	- -	-
3140 11 370	- - Andere Silberoxid-elemente und -batterien	1000 St 1000 EUR	- -	- -	- -	-
3140 11 510	- Lithiumelemente und -batterien; Luft-Zink-Elemente und -batterien - - - Rundzellen	1000 St 1000 EUR	3 637 6 453	3 349 5 536	4 225 7 292	5
3140 11 520	- - - Knopfzellen	1000 St 1000 EUR	1
3140 11 530	- - - Andere Lithiumelemente und -batterien	1000 St 1000 EUR	1
3140 11 550	- - - Rundzellen	1000 St 1000 EUR	- -	- -	- -	-
3140 11 560	- - Luft-Zink-Elemente und -batterien	1000 St 1000 EUR	- -	- -	- -	-
3140 11 580	- - - Knopfzellen	1000 St 1000 EUR	- -	- -	- -	-
3140 11 730	- - - Andere Luft-Zink-Elemente und -batterien - Andere elektrische Primärelemente und -batterien - - Rundzellen	1000 St 1000 EUR	- -	- -	- -	-
3140 11 750	- - Knopfzellen	1000 St 1000 EUR	- -	- -	- -	-
3140 11 790	- - Andere elektrische Primär- elemente und -batterien (ohne Knopf- und Rundzellen)	1000 St 1000 EUR	1
3140 12 000	Teile für Primärelemente und -batterien	1000 EUR	1
3140 21 100	- - Blei-Akkumulatoren zum Starten von Kolbenverbrennungsmotoren - mit einem Gewicht von 5 kg oder weniger - - mit flüssigem Elektrolyt	St 1000 EUR	2
3140 21 300	- - mit festem Elektrolyt	St 1000 EUR	- -	- -	- -	-
3140 21 500	- - mit festem Elektrolyt - mit einem Gewicht von mehr als 5 kg - - mit flüssigem Elektrolyt	St 1000 EUR	2 493 913 67 237	2 008 193 61 148	2 187 827 65 817	4
3140 21 700	- - mit festem Elektrolyt	St 1000 EUR	1
3140 22 100	- - Andere Blei-Akkumulatoren (ohne Starterbatterien) - Antriebsakkumulatoren - - mit flüssigem Elektrolyt	Anzahl Zellen 1000 EUR	828 569 60 435	831 753 59 088	909 140 66 430	7
3140 22 300	- - mit festem Elektrolyt	Anzahl Zellen 1000 EUR	2
3140 22 500	- - Andere Blei-Akkumulatoren - - mit flüssigem Elektrolyt	Anzahl Zellen 1000 EUR	135 584 15 508	117 810 .	145 840 .	5
3140 22 700	- - mit festem Elektrolyt	Anzahl Zellen 1000 EUR	3
3140 23 100	- Nickel-Cadmium-Akkumulatoren; Nickel-Eisen-Akkumulatoren, andere Akkumulatoren - Gasdichte Nickel-Cadmium-Akkumulatoren	St 1000 EUR	1 825 420 2 278	310 271 1 181	. .	4

4 Produktion nach Güterarten - Deutschland

Melde-Nr.	Bezeichnung	Einheit	4. VJ 2004	3. VJ 2005	4. VJ 2005	4. VJ 2005 Anzahl Unternehmen
1	2	3	4	5	6	7
3140 23 300	- Andere Nickel-Cadmium-Antriebsakkumulatoren	Anzahl Zellen 1000 EUR	.	.	.	1
3140 23 500	- Andere Nickel-Cadmium-Akkumulatoren	Anzahl Zellen 1000 EUR	72 448 8 603	106 269 9 320	123 764 9 326	5
3140 23 700	- Nickel-Eisen-Akkumulatoren	St 1000 EUR	.	-	-	-
3140 23 830	- Nickel-Hydrid-Akkumulatoren; andere Akkumulatoren	St 1000 EUR	13 639	18 426 129 10 456	18 037 985 10 541	3
3140 23 850	- - Andere Akkumulatoren	St 1000 EUR	.	.	.	1
3140 24 300	Teile für elektrische Akkumulatoren (einschl. Separatoren)	kg 1000 EUR	.	.	.	2
3140 24 500	- Platten	kg 1000 EUR	.	.	.	1
3140 24 900	- Scheider (Separatoren)	kg 1000 EUR	.	.	.	1
3140 24 900	- Andere Teile	kg 1000 EUR	206 547 1 651	3 985	4 644	6
3140 30 000	Abfälle und Schrott von elektrischen Primärelementen, Primärbatterien und Akkumulatoren; verbrauchte elektrische Primärelemente, Primärbatterien und Akkumulatoren	1000 EUR	-	-	-	-
3140 90 000	Installation von elektrischen Akkumulatoren	1000 EUR	-	-	-	-
3150 11 000	Elektrische Lampen und Leuchten Elektrische Glühlampen und Entladungslampen; Bogenlampen Innenverspiegelte Scheinwerferlampen	St 1000 EUR	-	-	-	-
3150 12 500	Wolfram-Halogen-Glühlampen (ohne Ultraviolett- und Infrarotlampen)	1000 St 1000 EUR	76 888 80 131	71 109 71 526	82 355 84 590	3
3150 12 930	- - für eine Spannung von mehr als 100 V	1000 St 1000 EUR	21 328 24 500	22 711 23 332	25 900 24 087	4
3150 12 950	- - für eine Spannung von 100 V oder weniger	1000 St 1000 EUR	56 156 39 701	41 161 31 128	56 128 42 301	10
3150 13 000	Andere Glühlampen mit einer Leistung von 200 W oder weniger u. für eine Spannung von mehr als 100 V	1000 St 1000 EUR	8 864 11 750	7 393 10 413	7 524 11 188	5
3150 14 600	Andere Glühlampen	1000 St 1000 EUR	99 954 14 625	93 330 12 875	98 905 12 732	5
3150 14 930	- - für eine Spannung von mehr als 100 V	1000 St 1000 EUR	.	.	.	4
3150 14 950	- - für eine Spannung von 100 V oder weniger	1000 St 1000 EUR	5 886 5 729	4 732 5 260	3 283 4 329	12
3150 15 100	Entladungslampen; Ultraviolett- und Infrarotlampen; Bogenlampen	1000 St 1000 EUR	61 225 49 804	51 905 43 421	64 848 51 676	5
3150 15 300	- Glühkathoden-Leuchtstofflampen mit zwei Lampensockeln (ohne Ultraviolettlampen)	1000 St 1000 EUR	.	.	.	3
3150 15 530	- - Quecksilberdampflampen	1000 St 1000 EUR	.	.	.	3
3150 15 560	- - Natriumdampflampen	1000 St 1000 EUR	1 490 11 099	1 253 8 212	1 408 9 276	3
3150 15 590	- - Andere Entladungslampen, a.n.g. z.B. Verbundlampen	1000 St 1000 EUR	816	447	853	11
3150 15 700	- Ultraviolett- und Infrarotlampen; Bogenlampen	1000 St 1000 EUR	1 275 18 120	991 16 556	918 16 667	9

4 Produktion nach Güterarten - Deutschland

Melde-Nr.	Bezeichnung	Einheit	4. VJ 2004	3. VJ 2005	4. VJ 2005	4. VJ 2005 Anzahl Unternehmen
1	2	3	4	5	6	7
	Beleuchtungsgeräte					
	Tragbare elektrische Leuchten zum Betrieb mit eigener Stromquelle					
3150 21 003	- Elektrische Notleuchten	St 1000 EUR	5
3150 21 005	- Andere tragbare Leuchten	St 1000 EUR	487 193 6 332	916 936 5 314	588 058 4 806	10
	Elektrische Tisch-, Schreibtisch-, Nachttisch- oder Stehleuchten (ohne Strahler)					
3150 22 030	- für Glühlampen	St 1000 EUR	366 143 12 986	290 082 11 238	357 983 12 501	26
3150 22 050	- für Entladungslampen	St 1000 EUR	7 610 2 844	11 622 4 303	18 200 6 171	4
3150 22 090	- für andere Lampen	St 1000 EUR	12 074	10 290	12 437	12
3150 23 000	Nichtelektrische Beleuchtungskörper	St 1000 EUR	.	.	.	1
3150 24 000	Werbeleuchten, Leuchtschilder, beleuchtete Namensschilder u.dgl.	St 1000 EUR	144 624 69 057	164 843 63 057	209 356 68 302	58
	Lüster und andere elektrische Decken- und Wandleuchten					
	- Wohnraum- u. Repräsentativleuchten (ohne Strahler)					
3150 25 310	- - für Glühlampen	St 1000 EUR	1 336 773 32 978	859 216 27 719	943 559 31 846	34
3150 25 320	- - für Halogenlampen	St 1000 EUR	315 037 17 994	285 576 18 004	453 631 21 088	20
3150 25 330	- - für Kompaktleuchtstofflampen	St 1000 EUR	183 830 16 186	228 816 19 110	215 092 16 839	9
3150 25 340	- - - für andere Lampen	St 1000 EUR	130 986 8 555	79 520 9 845	85 379 8 762	12
	- Strahler					
3150 25 470	- - für Glühlampen	St 1000 EUR	623 341 8 794	423 010 13 034	650 146 11 931	10
3150 25 480	- - für andere Lampen	St 1000 EUR	901 111 21 806	865 939 24 684	975 311 28 569	22
3150 25 550	- - für Leuchtstofflampen	St 1000 EUR	2 440 405 73 193	2 175 225 72 168	2 323 679 74 071	30
	- Industrieleuchten für höhere Schutzart von mehr als IP 20,					
3150 25 580	- - für andere Lampen	St 1000 EUR	801 946 10 451	811 764 11 038	959 700 11 813	12
	- Büroleuchten					
3150 25 650	- - für Kompaktleuchtstofflampen	St 1000 EUR	246 338 13 113	265 294 13 393	280 305 13 129	16
3150 25 670	- - für andere Leuchtstofflampen	St 1000 EUR	959 303 61 023	995 946 65 502	901 134 59 940	19
3150 25 680	- - für andere Lampen	St 1000 EUR	63 236 5 303	81 064 7 103	116 079 7 624	9
3150 25 710	- - Notbeleuchtungen	St 1000 EUR	111 104 8 064	202 796 12 679	225 537 13 447	13
3150 25 790	- - Andere elektrische Decken- und Wandleuchten	St 1000 EUR	2 768 310 62 067	3 015 486 67 084	3 314 973 67 279	40
	Andere elektrische Beleuchtungskörper, a.n.g.					
3150 31 000	Blitzlampen, Blitzwürfel u.dgl., für fotografische Zwecke	St 1000 EUR	.	.	.	1
3150 32 000	Elektrische Beleuchtung für Weihnachtsbäume	St 1000 EUR	.	.	.	2
	Scheinwerfer					
3150 33 003	- für Glühlampen	St 1000 EUR	37 304 2 875	33 690 2 860	35 455 2 838	9
3150 33 005	- für andere Lampen	St 1000 EUR	40 678 8 872	37 357 8 551	38 764 9 365	11
	Andere elektrische Beleuchtungskörper					
	- elektrische Beleuchtungskörper für die Bühnenbeleuchtung; Außenleuchten für Haus und Garten					
3150 34 301	- - Elektrische Beleuchtungskörper für die Bühnenbeleuchtung	St 1000 EUR	35 399 4 431	38 995 4 658	37 226 4 631	4

4 Produktion nach Güterarten - Deutschland

Melde-Nr.	Bezeichnung	Einheit	4. VJ 2004	3. VJ 2005	4. VJ 2005	4. VJ 2005 Anzahl Unternehmen
1	2	3	4	5	6	7
3150 34 302	- - Außenleuchten für Haus und Garten - - - für Glühlampen	St 1000 EUR	579 685 13 188	526 740 11 959	561 605 11 496	17
3150 34 303	- - - für andere Lampen	St 1000 EUR	71 793 12 421	79 822 14 014	71 393 13 355	8
3150 34 304	- - Dekorative Strassenleuchten für Fußgängerzonen - - - für Glühlampen	St 1000 EUR	6 101 1 133	5 791 1 031	6 276 1 096	8
3150 34 305	- - - für Leuchtstofflampen	St 1000 EUR	5 715 1 655	5 589 1 802	5 748 1 792	9
3150 34 306	- - - für andere Lampen	St 1000 EUR	50 555 17 390	51 578 17 482	49 907 16 682	17
3150 34 307	- - Andere Strassenleuchten - - - für Glühlampen und Leuchtstofflampen	St 1000 EUR	3 685 785	2 938 688	3 605 793	8
3150 34 308	- - - für Natriumdampflampen	St 1000 EUR	37 278 8 691	41 780 7 964	45 773 8 452	11
3150 34 309	- - - für andere Lampen	St 1000 EUR	195 787 14 124	13 794	12 824	12
3150 34 503	- Andere Leuchten - - Tunnelbeleuchtung	St 1000 EUR	9 379 2 297	12 938 3 169	9 822 2 521	4
3150 34 505	- - Signal- und Befeuerungsleuchten, für Straßen-, Wasser- und Luftverkehr	St 1000 EUR	212 047 2 430	166 933 2 587	205 180 2 577	9
3150 34 509	- - Andere Leuchten (z.B. Leuchten für Sportplätze, Flutlicht, Bahnhofsleuchten)	St 1000 EUR	146 545 12 589	150 902 12 104	189 384 13 989	16
3150 41 000	Teile für elektrische Glühlampen und Entladungslampen (einschl. innenverspiegelter Scheinwerferlampen und Ultraviolett- und Infrarotlampen; Bogenlampen)	1000 EUR	26 551	14 123	18 408	13
3150 42 300	Teile für Beleuchtungsgeräte - Teile für tragbare elektrische Leuchten zum Betrieb mit eigener Stromquelle	1000 EUR	6 501	7 494	7 274	5
3150 42 503	- Teile für Leuchten und für andere Beleuchtungsgeräte - - Stromschienen für elektrische Leuchten und Teile dafür	1000 EUR	4 741	5 481	5 560	7
3150 42 505	- - Lampenschirme aus Papier oder Pappe	St 1000 EUR	.	.	.	1
3150 42 507	- - Andere Teile für andere Beleuchtungsgeräte	1000 EUR	41 483	40 325	40 275	54
3161 10 030	Zündkabelsätze und andere Kabelsätze für Beförderungsmittel - für Kraftfahrzeuge	t 1000 EUR	28 903 407 461	29 218 354 197	31 369 382 182	45
3161 10 050	- für andere Beförderungsmittel	t 1000 EUR	2 663 41 379	2 021 35 675	2 077 37 703	14
3161 21 300	Zündkerzen, Magnetzündler, Lichtmagnetzündler, Schwungmagnetzündler, Zündverteiler, Zündspulen - Zündkerzen	1000 St 1000 EUR	.	.	.	1
3161 21 500	- Magnetzündler; Lichtmagnetzündler; Schwungmagnetzündler	kg 1000 EUR	363 904 10 012	299 006 8 643	295 024 9 935	5
3161 21 700	- Zündverteiler; Zündspulen	kg 1000 EUR	1 189 919 46 908	2 239 054 59 682	2 199 613 60 991	5
3161 22 300	Anlasser und Licht-Anlasser, andere Lichtmaschinen sowie andere Apparate und Vorrichtungen, für Verbrennungsmotoren - Anlasser und Licht-Anlasser	kg 1000 EUR	9 432 629 109 972	7 973 310 99 723	7 974 946 101 325	6
3161 22 500	- Andere Lichtmaschinen	kg 1000 EUR	450 408 6 041	396 187 6 206	394 150 5 947	4
3161 22 700	- Andere Apparate und Vorrichtungen für Verbrennungsmotoren	kg 1000 EUR	.	.	.	2

4 Produktion nach Güterarten - Deutschland

Melde-Nr.	Bezeichnung	Einheit	4. VJ 2004	3. VJ 2005	4. VJ 2005	4. VJ 2005 Anzahl Unternehmen
1	2	3	4	5	6	7
3161 23 100	Elektrische Beleuchtungs- u. Signalgeräte, Scheibenwischer u.ä., für Kraftfahrzeuge und Fahrräder - Beleuchtungs- und Sichtsignalgeräte für Fahrräder	St 1000 EUR	.	.	.	1
3161 23 300	- Andere Beleuchtungs- und Sichtsignalgeräte	t 1000 EUR	19 003 318 998	9 414 303 943	8 608 315 101	21
3161 23 500	- Hörsignalgeräte für Kraftfahrzeuge oder Fahrräder	t 1000 EUR	311 1 847	273 .	272 .	4
3161 23 700	- Scheibenwischer, Scheibenentfroster und Vorrichtungen gegen das Beschlagen der Fensterscheiben	t 1000 EUR	.	.	.	3
3161 24 300	Teile für elektrische Ausrüstungen für Motoren und Fahrzeuge, a.n.g. - für elektrische Zündapparate, Zündvorrichtungen und Anlasser, Lichtmaschinen, Lade- oder Rückstromschalter	1000 EUR	403 470	369 989	378 792	26
3161 24 500	- für elektrische Beleuchtungs- und Signalgeräte, Scheibenwischer, Scheibenentfroster und Vorrichtungen gegen das Beschlagen der Scheiben	1000 EUR	404 147	365 083	369 145	36
3161 90 000	Installation von elektrischen Ausrüstungen für Motoren und Fahrzeuge, a.n.g.	1000 EUR	-	-	-	-
3162 11 100	Elektrische Verkehrssignal-, -sicherungs-, -überwachungs- und -steuergeräte; elektrische Hör- u. Sichtsignalgeräte (ohne Beleuchtungs- und Signalgeräte für Kraftfahrzeuge und Fahrräder) - Elektrische Verkehrssignal-, -sicherungs-, -überwachungs- und -steuerungsgeräte - für Schienenwege u.dgl.	1000 EUR	200 076	127 380	166 114	19
3162 11 300	- für Straßen, Binnenwasserstraßen, Parkplätze, Hafenanlagen u.ä.	St 1000 EUR	42 032	172 469 22 572	176 168 27 626	17
3162 11 530	- Einbruchs- oder Diebstahlalarmgeräte, Feuermelder u.ä. Geräte (Hör- und Sichtsignalgeräte) - für Fahrzeuge (ohne für Automobile)	St 1000 EUR	.	.	.	1
3162 11 550	- für Automobile	St 1000 EUR	.	.	.	1
3162 11 570	- Andere Einbruchs- oder Diebstahlalarmgeräte, Feuermelder u.ä. Geräte	St 1000 EUR	494 630 87 013	561 424 99 272	602 352 99 786	15
3162 11 730	- Anzeigetafeln mit Flüssigkristallanzeige (LCD) oder Leuchtdiodenanzeige (LED) - mit Flüssigkristallanzeige (LCD)	St 1000 EUR	40 213	35 436	42 544	8
3162 11 750	- mit Leuchtdiodenanzeige (LED)	St 1000 EUR	13 189 11 018	11 635 10 576	15 927 13 510	11
3162 11 900	- Andere Hör- und Sichtsignalgeräte	St 1000 EUR	655 762 19 856	672 071 19 570	679 867 20 937	17
3162 12 100	Dauermagnete; elektromagnetische Vorrichtungen - Dauermagnete aus Metall	kg 1000 EUR	780 503 36 078	778 995 37 887	763 852 36 527	11
3162 12 300	- Andere Dauermagnete (z.B. aus agglomeriertem Ferrit)	kg 1000 EUR	1 085 666 7 414	1 202 510 8 952	1 000 832 7 645	5
3162 12 500	- Elektromagnetische Kupplungen und Bremsen	St 1000 EUR	1 255 851 46 594	1 433 637 51 144	1 482 142 52 357	26
3162 12 700	- Elektromagnetische Hebeköpfe	St 1000 EUR	.	.	.	2
3162 12 900	- Andere Elektromagnetische Vorrichtungen und Teile dafür	kg 1000 EUR	6 986 454 157 404	7 094 823 158 509	7 057 260 167 295	31
3162 13 300	Elektrische Maschinen, Apparate und Geräte mit eigener Funktion - Teilchenbeschleuniger	kg 1000 EUR	-	-	-	-

4 Produktion nach Güterarten - Deutschland

Melde-Nr.	Bezeichnung	Einheit	4. VJ 2004	3. VJ 2005	4. VJ 2005	4. VJ 2005 Anzahl Unternehmen
1	2	3	4	5	6	7
3162 13 500	- Signalgeneratoren	kg 1000 EUR	49 214 10 867	27 496 7 195	35 230 9 844	5
3162 13 703	- Maschinen, Apparate und Geräte, für die Galvanotechnik, Elektrolyse oder Elektrophorese	St 1000 EUR	2 312 35 722	19 074	2 441 39 210	12
3162 13 705	- für die Elektrolyse, Elektrophorese	St 1000 EUR	1 105 3 297	3 895	3 649	4
3162 13 903	- - Andere elektrische Maschinen, Apparate und Geräte mit eigener Funktion, a.n.g.	St 1000 EUR	327 151 14 621	241 909 13 649	182 196 11 549	9
3162 13 905	- - Rotierende elektrische Maschinen (Tachogeneratoren)	St 1000 EUR	8 481 160 204 475	9 040 875 200 939	8 938 727 227 869	71
3162 14 300	Elektrische Isolatoren; Isolierteile für elektrische Maschinen und Geräte oder Installationen; Isolierrohre	t 1000 EUR	13 903 54 657	15 695 60 861	13 997 57 994	21
3162 14 500	- Elektrische Isolatoren aus Stoffen aller Art (ohne Glas und Keramik)	t 1000 EUR	5 216	4 940	4 269	5
3162 15 300	Waren für elektrotechnische Zwecke, aus Graphit oder anderem Kohlenstoff, auch in Verbindung mit Metall	t 1000 EUR	.	23 201 56 725	24 488 60 295	3
3162 15 500	- Elektroden für Öfen	t 1000 EUR	20 590 14 954	20 978 16 012	21 475 18 174	4
3162 15 700	- Andere Elektroden (z.B. Elektroden für Elektrolyseanlagen)	t 1000 EUR	1 172 25 121	1 040 24 149	1 150 23 551	7
3162 15 900	- Kohlebürsten	t 1000 EUR	22 087	.	.	3
3162 16 300	Teile für sonstige elektrische Ausrüstungen; elektrische Teile für Maschinen, Apparate oder Geräte, a.n.g.	1000 EUR	10 612	10 119	9 785	9
3162 16 500	- für elektrische Verkehrssignal-, -sicherungs-, -überwachungs- und -steuerungsgeräte für Schienenwege, Straßen, Binnenwasserstraßen, Parkplätze, Hafenanlagen u.ä.	1000 EUR	8 410	8 552	8 422	14
3162 16 700	- für elektrische Hör- und Sichtsignalgeräte (Einbruchs- oder Diebstahlalarmanlagen, Feuermelder u.ä. Geräte; Anzeigetafeln)	1000 EUR	126 256	117 042	127 690	75
3162 16 900	- für elektrische Maschinen, Apparate und Geräte mit eigener Funktion	1000 EUR	56 141	50 284	48 907	43
3162 91 000	- Andere elektrische Teile für Maschinen, Apparate oder Geräte, a.n.g.	1000 EUR	334 119	335 942	336 682	94
3162 92 000	Installation von anderen elektrischen Geräten, a.n.g. (ohne elektrische Signaleinrichtungen für Autobahnen, Straßen usw.)	1000 EUR	84 899	92 224	87 975	124
3199 00 000	Reparatur und Instandhaltung von anderen elektrischen Geräten, a.n.g.	1000 EUR	58 010	55 427	57 472	51
3199 00 000	Veredlung von Erzeugnissen dieser Güterabteilung	1000 EUR				

Melde-Nr.	Bezeichnung	Einheit	4. VJ 2004	3. VJ 2005	4. VJ 2005	4. VJ 2005 Anzahl Unternehmen
1	2	3	4	5	6	7
	Nachrichtentechnik, Rundfunk- und Fernsehgeräte sowie elektronische Bauelemente					
	Elektronische Bauelemente					
3210 11 000	Elektrische Kondensatoren Festkondensatoren für Ströme mit 50/60 Hz, mit einer Blindleistung von 0,5 kVar oder mehr (Leistungskondensatoren)	1000 St 1000 EUR	425 8 563	15 996	16 859	7
3210 12 300	Andere Festkondensatoren - Tantalkondensatoren	1000 St 1000 EUR	.	.	.	1
3210 12 500	- Aluminium-Elektrolytkondensatoren	1000 St 1000 EUR	2 617	2 619	2 689	4
3210 12 730	- - Einschichtige Keramik Kondensatoren	1000 St 1000 EUR	-	-	-	-
3210 12 750	- - Mehrschichtige Keramik Kondensatoren	1000 St 1000 EUR	-	-	-	-
3210 12 770	- - Papier- und Kunststoffkondensatoren	1000 St 1000 EUR	121 511 15 132	118 552 15 321	118 857 15 877	8
3210 12 790	- - Andere Festkondensatoren, a.n.g.	1000 St 1000 EUR	5 796	6 049	5 945	3
3210 13 000	Drehkondensatoren und andere einstellbare Kondensatoren	1000 St 1000 EUR	.	.	.	1
	Elektrische Widerstände (einschl. Rheostaten und Potentio- metern) (ohne Heizwiderstände)					
3210 20 200	- Kohlemasse- und Kohleschichtfestwiderstände	1000 St 1000 EUR	.	.	.	2
3210 20 350	- - Andere Festwiderstände - - für eine Leistung von 20 W oder weniger	1000 St 1000 EUR	13 897	616 713 15 498	14 433	10
3210 20 370	- - für eine Leistung von mehr als 20 W	1000 St 1000 EUR	28 631 10 031	34 024 11 278	26 460 10 723	11
3210 20 550	- - Draht-Stellwiderstände (einschl. Rheostaten und Potentiometern) - - für eine Leistung von 20 W oder weniger	1000 St 1000 EUR	659	258 761	216 669	3
3210 20 570	- - für eine Leistung von mehr als 20 W	1000 St 1000 EUR	5 261	11 377	8 348	3
3210 20 700	- - Andere Stellwiderstände (einschl. Rheostaten und Potentiometern)	1000 St 1000 EUR	6 460 6 984	4 561 6 257	5 151 6 633	8
	Gedruckte Schaltungen					
3210 30 500	- Gedruckte Mehrlagenschaltungen, nur mit Leiterbahnen oder Kontakten darunter zum Absatz bestimmt	1000 St 1000 St 1000 EUR	.	.	.	46 46
3210 30 750	- - Andere gedruckte Schaltungen, nur mit Leiterbahnen oder Kontakten - - starr darunter zum Absatz bestimmt	1000 St 1000 St 1000 EUR	74 710 101 108	74 543 91 221	68 544 68 544 86 599	56 56
3210 30 770	- - flexibel darunter zum Absatz bestimmt	1000 St 1000 St 1000 EUR	33 333 33 333 31 474	30 419 30 419 30 953	33 230 33 230 30 917	18 18
3210 30 900	- Gedruckte Schaltungen mit anderen passiven Elementen darunter zum Absatz bestimmt	1000 St 1000 St 1000 EUR	11 367 36 478	12 549 30 392	14 580 37 422	22 22
	Kathodenstrahlröhren, Bildaufnahme- röhren für Fernsehkameras; Anzeige- röhren für Datenmonitore; Bildwandel- er u. Bildverstärker röhren; andere Fotokathodenröhren					
3210 41 350	- - Kathodenstrahlröhren - - für Fernsehempfangsgeräte und Videomonitore - - für mehrfarbiges Bild	St 1000 EUR	.	.	.	2
3210 41 370	- - - für schwarzweißes oder anderes einfarbiges Bild	St 1000 EUR	-	-	-	-
3210 41 390	- - Andere Kathodenstrahlröhren	St 1000 EUR	.	.	.	1

4 Produktion nach Güterarten - Deutschland

Melde-Nr.	Bezeichnung	Einheit	4. VJ 2004	3. VJ 2005	4. VJ 2005	4. VJ 2005 Anzahl Unternehmen
1	2	3	4	5	6	7
3210 41 500	- Bildaufnahmeröhren für Fernsehkameras; Bildwandler und Bildverstärkerrohre; andere Fotokathodenrohre	St 1000 EUR	.	.	.	2
3210 42 000	Höchstfrequenzrohre (z.B. Magnetronen, Klystronen, Wanderfeldrohre, Karcinotrone) und andere Elektronenrohre	St 1000 EUR	.	.	.	1
3210 51 250	Dioden; Transistoren; Thyristoren, Diacs und Triacs - Dioden (ohne Foto- und Leuchtdioden), z.B. Leistungsgleichrichterioden	St 1000 EUR	3 276 235 12 584	12 835	12 661	4
3210 51 550	- Transistoren (ohne Fototransistoren)	1000 St	.	.	.	2
	- mit einer Verlustleistung von weniger als 1 W	1000 EUR	.	.	.	
3210 51 570	- mit einer Verlustleistung von 1 W oder mehr	1000 St 1000 EUR	83 397	151 601 94 122	90 170	4
3210 51 700	- Thyristoren, Diacs und Triacs (ohne lichtempfindliche Halbleiterbauelemente)	1000 St 1000 EUR	1 731 25 807	1 733 27 040	2 058 26 369	5
3210 52 350	Halbleiterbauelemente; Leuchtdioden; gefasste oder montierte piezoelektrische Kristalle, Teile dafür - Leuchtdioden; andere lichtempfindliche Halbleiterbauelemente - - Leuchtdioden	1000 St 1000 EUR	170 123 21 408	136 945 16 200	124 185 15 186	8
3210 52 370	- - Andere lichtempfindliche Halbleiterbauelemente (z.B. Solarzellen, Fotodioden, Fototransistoren, Fotothyristoren, Fotokoppler)	1000 St 1000 EUR	35 139 220 280	43 074 332 817	47 082 399 287	29
3210 52 500	- Andere Halbleiterbauelemente	1000 St 1000 EUR	24 617	27 591	27 337	11
3210 52 700	- Gefasste oder montierte piezoelektrische Kristalle	1000 St 1000 EUR	7 443 28 853	4 477 21 020	3 556 21 679	9
3210 61 000	Elektronische integrierte Schaltungen und zusammengesetzte elektronische Mikroschaltungen (Mikrobausteine) Karten mit einer elektronischen integrierten Schaltung (sog. smart cards)	1000 St 1000 EUR	31 179 29 181	21 793 19 765	24 271 20 888	7
3210 62 150	Andere elektronische integrierte Schaltungen und zusammengesetzte elektronische Mikroschaltungen (Mikrobausteine) - digitale monolithische integrierte Schaltungen, in MOS-Technik - - Scheiben (wafers)	1000 St 1000 EUR	338 174	436 428 578 651	496 883 612 618	10
3210 62 170	- - Chips	1000 St 1000 EUR	753 564 73 253	659 222 72 966	555 888 70 562	11
3210 62 250	- Dynamische Schreib-Lesespeicher, in MOS-Technik, RAMs - mit einer Speicherkapazität bis 4 Mbit	St 1000 EUR	-	-	-	-
3210 62 270	- mit einer Speicherkapazität von mehr als 4 Mbit	1000 St 1000 EUR	180 319 430 786	.	.	2
3210 62 340	- Statische Schreib-Lesespeicher, in MOS-Technik, RAMs	St 1000 EUR	3 255 317 2 124	2 886 160 1 862	2 020 538 1 332	3
3210 62 540	- UV-löschbare, programmierbare Lesespeicher, in MOS-Technik, (sog. EPROMs)	St 1000 EUR	-	-	-	-
3210 62 650	- Elektrische löschbare, programmierbare Lesespeicher, andere Schreib-Lesespeicher, in MOS-Technik - - EPROMs (ohne Flash EPROMs)	St 1000 EUR	.	.	.	1
3210 62 690	- - Andere Schreib-Lesespeicher und Lesespeicher	St 1000 EUR	1 537 729 3 362	1 667 165 3 361	1 740 567 3 641	3
3210 62 700	- Mikroprozessoren in MOS-Technik	St 1000 EUR	.	.	.	1

4 Produktion nach Güterarten - Deutschland

Melde-Nr.	Bezeichnung	Einheit	4. VJ 2004	3. VJ 2005	4. VJ 2005	4. VJ 2005 Anzahl Unternehmen
1	2	3	4	5	6	7
	- Andere monolithisch integrierte Schaltungen; hybride integrierte Schaltungen; andere zusammengesetzte elektronische Mikroschaltungen					
3210 62 930	- - Andere digitale monolithisch integrierte Schaltungen (z.B. Mikrocontroller, einschl. Mikrocomputer) darunter zum Absatz bestimmt	1000 St 1000 St 1000 EUR	* 235 480 235 480 225 551	.	.	15 15
3210 62 950	- - Andere monolithisch integrierte Schaltungen darunter zum Absatz bestimmt	1000 St 1000 St 1000 EUR	* 345 605 138 881	363 634 139 292	354 678 143 223	15 15
3210 62 970	- - Hybride integrierte Schaltungen darunter zum Absatz bestimmt	1000 St 1000 St 1000 EUR	* 52 923 47 623	71 301 71 301 53 073	72 723 72 723 50 554	16 16
3210 62 990	- - Andere zusammengesetzte elektronische Mikroschaltungen darunter zum Absatz bestimmt	1000 St 1000 St 1000 EUR	* 13 781 13 781 125 855	19 917 19 917 121 884	16 985 16 985 121 240	12 12
3210 71 000	Teile für elektrische Kondensatoren	1000 EUR	23 931	22 517	24 156	12
3210 72 000	Teile für elektrische Widerstände (einschl. Rheostaten und Potentiometern, ohne Heizwiderstände)	1000 EUR	5 554	8 031	8 406	6
	Teile für elektronische Bauelemente, a.n.g.					
3210 73 200	- für Kathodenstrahlröhren	1000 EUR	.	.	.	1
3210 73 300	- für andere Elektronenröhren	1000 EUR	.	.	.	2
3210 73 500	- für Halbleiterbauelemente, Leuchtdioden, gefaßte oder montierte piezoelektrische Kristalle	1000 EUR	95 258	104 253	119 550	16
3210 73 700	- für elektronische integrierte Schaltungen und zusammengesetzte Mikroschaltungen (Mikrobausteine)	1000 EUR	96 068	70 430	80 527	28
3210 91 000	Mit der Herstellung gedruckter Schaltungen verbundene Dienstleistungen	1000 EUR	6 751	6 208	7 182	9
3210 92 000	Mit der Herstellung elektronischer integrierter Schaltungen verbundene Dienstleistungen	1000 EUR	10 790	13 564	13 588	14
	Nachrichtentechnische Geräte und Einrichtungen					
	Sendegeräte für den Funksprech- oder Funktelegrafieverkehr, den Rundfunk oder das Fernsehen, auch mit eingebautem Empfangsgerät, auch mobile (nicht leitergebundene) Telekommunikation					
3220 11 500	- Sendegeräte	St 1000 EUR	54 154 90 931	66 918 96 173	79 273 101 302	14
3220 11 701	- - Sendegeräte mit eingebautem Empfangsgerät für den Funksprech- oder Funktelegrafieverkehr	St 1000 EUR	.	.	.	2
3220 11 705	- - Andere Send- und Empfangsgeräte für den zellularen Mobilfunk (Mobiltelefone, sog. Handys)	St 1000 EUR	14 756 704 1 532 522	18 011 202 1 706 285	20 301 693 1 834 037	9
3220 11 709	- - Andere Sendegeräte mit eingebautem Empfangsgerät sowie Stationen für die mobile (nicht leitergebundene) Telekommunikation	St 1000 EUR	360 990 316 737	356 927 266 571	336 618 284 349	23
3220 12 900	Fernsehkameras	St 1000 EUR	501 7 624	706 10 576	768 10 561	5
	Elektrische Geräte für die leitergebundene Telekommunikation					
3220 20 200	- Fernsprechapparate	St 1000 EUR	6 327 885	4 701 457	6 437 404	17
3220 20 300	- Textendgeräte (z.B. Telex-, Teletexgeräte)	St 1000 EUR	.	.	.	-
3220 20 400	- Vermittlungseinrichtungen für die leitergebundene Telekommunikation	St 1000 EUR	800 168 341 642	743 344 313 817	856 309 357 397	19

4 Produktion nach Güterarten - Deutschland

Melde-Nr.	Bezeichnung	Einheit	4. VJ 2004	3. VJ 2005	4. VJ 2005	4. VJ 2005 Anzahl Unternehmen
1	2	3	4	5	6	7
3220 20 500	- Übertragungseinrichtungen (z.B. Multiplexer, Leistungseinrichtungen, Modems)	St 1000 EUR	1 102 841 176 277	1 409 394 175 788	1 502 955 228 428	24
3220 20 600	- Andere Geräte für die Fernsprech- und Telegrafentechnik (ohne Fernkopiergeräte) (z.B. Wechsel- und Gegensprechanlagen, Dolmetscher- und Konferenzanlagen)	St 1000 EUR	665 617 46 194	550 517 47 601	457 241 47 330	30
3220 20 700	- - Fernkopiergeräte (Fax-Geräte)	St 1000 EUR	-	-	-	-
3220 30 300	Teile für Geräte der Fernsprech- und Telegrafentechnik - für Trägerfrequenzgeräte	1000 EUR	38 215	.	.	8
3220 30 601	- für Geräte für die Fernsprech- und Telegrafentechnik	1000 EUR	156 842	124 491	113 871	34
3220 30 609	- für Geräte für die Telegrafentechnik	1000 EUR	1 684	2 882	2 244	4
3220 91 000	Installation von nachrichtentechnischen Geräten und Einrichtungen (z.B. Kommunikationssysteme, Netzwerke usw.)	1000 EUR	393 489	430 912	206 048	54
3220 92 000	Reparatur und Instandhaltung von nachrichtentechnischen Geräten und Einrichtungen (z.B. Kommunikationssysteme, Netzwerke usw.)	1000 EUR	269 168	299 125	218 489	38
3230 11 550	Rundfunkempfangsgeräte Rundfunkempfangsgeräte (oh. solche für Kraftfahrzeuge), die auch Funksprech- oder Funktelegrafieverkehr empfangen können - Tragbare Rundfunkempfangsgeräte - - kombiniert mit Tonaufnahme- oder -wiedergabegerät	St 1000 EUR	-	-	-	-
3230 11 590	- - Andere tragbare Rundfunkempfangsgeräte	St 1000 EUR	-	-	-	-
3230 11 750	- - Andere Rundfunkempfangsgeräte - - kombiniert mit Tonaufnahme- oder -wiedergabegerät	St 1000 EUR	.	209 264	.	2
3230 11 770	- - mit Uhr	St 1000 EUR	-	-	-	-
3230 11 790	- - Andere Rundfunkempfangsgeräte, a.n.g.	St 1000 EUR	.	.	.	1
3230 12 700	Rundfunkempfangsgeräte für Kraftfahrzeuge, die nur mit externer Stromquelle betrieben werden können, die auch Funksprech- oder Funktelegrafieverkehr empfangen können - kombiniert mit Tonaufnahme- oder -wiedergabegerät	St 1000 EUR	659 467 258 139	632 442 236 953	634 675 259 103	3
3230 12 900	- Andere Rundfunkempfangsgeräte für Kraftfahrzeuge	St 1000 EUR	105 512 14 938	92 401 14 044	98 729 16 371	3
3230 20 200	Fernsehempfangsgeräte (einschl. Videomonitoren und Videoprojektoren) - Projektionsfernsehgeräte für mehrfarbiges Bild	St 1000 EUR	.	.	.	1
3230 20 300	- Fernsehempfangsgeräte für mehrfarbiges Bild, mit eingebautem Videoaufnahme- oder -wiedergabegerät in einem gemeinsamen Gehäuse	St 1000 EUR	-	-	-	-
3230 20 450	- Videomonitore für mehrfarbiges Bild - - mit Kathodenstrahlröhre	St 1000 EUR	.	.	.	1
3230 20 490	- - Andere Videomonitore (z.B. mit LCD)	St 1000 EUR	.	.	.	3
3230 20 500	- Andere Fernsehempfangsgeräte für mehrfarbiges Bild mit eingebauter Bildröhre	St 1000 EUR	112 440 63 582	51 156 36 107	64 470 60 611	3
3230 20 600	- Andere Fernsehempfangsgeräte für mehrfarbiges Bild mit Bildschirm (z.B. LCD-Geräte)	St 1000 EUR	27 673 33 893	47 875 .	.	3

4 Produktion nach Güterarten - Deutschland

Melde-Nr.	Bezeichnung	Einheit	4. VJ 2004	3. VJ 2005	4. VJ 2005	4. VJ 2005 Anzahl Unternehmen
1	2	3	4	5	6	7
	- Videotuner, Fernsehempfangsgeräte für mehrfarbiges Bild ohne Bildschirm					
3230 20 750	- - Videotuner, Satelliten-Receiver	St 1000 EUR	593 595 26 379	274 914 11 169	454 472 20 082	5
3230 20 790	- - Fernsehempfangsgeräte für mehrfarbiges Bild ohne Bildschirm (ohne Bildröhre)	St 1000 EUR	.	.	.	1
	- Videomonitore und Fernsehempfangsgeräte für schwarzweißes oder anderes einfarbiges Bild					
3230 20 830	- - Videomonitore	St 1000 EUR	1 536	15 757 1 138	15 507 1 138	3
3230 20 850	- - Fernsehempfangsgeräte	St 1000 EUR	-	-	-	-
	Geräte zur Bild- und Tonaufzeichnung und -wiedergabe					
	Plattenspieler, Schallplatten-Musikautomaten, Kassetten-Tonbandabspielgeräte und andere Tonwiedergabegeräte (ohne eingebaute Tonaufnahmeverrichtung)					
3230 31 350	- - Marken- oder münzbetätigte Schallplatten-Musikautomaten	St 1000 EUR	.	.	.	1
3230 31 390	- - Andere Plattenspieler	St 1000 EUR	.	.	.	2
3230 31 500	- Abspiel-Diktiergeräte (nur für Wiedergabe)	St 1000 EUR	-	-	-	-
	- Andere Tonwiedergabegeräte					
3230 31 750	- - Kassettengeräte	St 1000 EUR	-	-	-	-
3230 31 790	- - Andere Tonwiedergabegeräte (ohne Kassettengeräte)	St 1000 EUR	654 807	.	.	2
	Magnetbandgeräte und andere Tonaufnahmegeräte					
3230 32 300	- Diktiergeräte, die nur mit externer Stromquelle betrieben werden können	St 1000 EUR	.	.	.	1
3230 32 500	- Telefonanrufbeantworter (Magnetbandgeräte ohne Telefon)	St 1000 EUR	-	-	-	-
	- Magnetbandgeräte für die Tonaufnahme und Tonwiedergabe					
3230 32 750	- - Kassettengeräte	St 1000 EUR	.	-	-	-
3230 32 790	- - Andere Magnetbandgeräte	St 1000 EUR	-	-	-	-
3230 32 900	- Andere Tonaufnahmegeräte, auch mit Tonwiedergabevorrichtung	St 1000 EUR	5 094	6 064	6 195	4
	Videogeräte zur Bild- und Tonaufzeichnung oder -wiedergabe; Standbildvideokameras und andere Videokameraaufnahmegeräte					
3230 33 350	- - Standbildvideokameras und andere Videogeräte zur Bild- u. Tonaufzeichnung oder -wiedergabe, mit eingebauter Kamera	St 1000 EUR	8 715 35 223	9 103 26 782	10 652 32 129	7
3230 33 390	- - Andere Videogeräte z. Bild- und Tonaufzeichnung oder -wiedergabe, für Magnetbänder mit einer Breite von 1,3cm oder weniger	St 1000 EUR	-	-	-	-
3230 33 500	- Andere Magnetband-Videogeräte (auch mit eingebautem Videotuner)	St 1000 EUR	.	.	.	1
3230 33 700	- Andere Videogeräte zur Bild- und Tonaufzeichnung oder -wiedergabe (auch mit eingebautem Videotuner) (ohne Magnetband-Videogeräte)	St 1000 EUR	173 147 69 363	63 433 20 866	54 581 25 408	7
3230 41 000	Mikrofone und Haltevorrichtungen dafür	St 1000 EUR	961 461 24 014	785 198 23 095	1 082 166 26 176	8
	Lautsprecher; Hörer, auch mit Mikrofon kombiniert					
3230 42 350	- - Einzellautsprecher im Gehäuse	St 1000 EUR	104 419 5 975	80 290 3 748	84 162 4 264	7

4 Produktion nach Güterarten - Deutschland

Melde-Nr.	Bezeichnung	Einheit	4. VJ 2004	3. VJ 2005	4. VJ 2005	4. VJ 2005 Anzahl Unternehmen
1	2	3	4	5	6	7
3230 42 370	- - Mehrfachlautsprecher in einem gemeinsamen Gehäuse	St 1000 EUR	391 652 29 698	155 465 23 612	271 322 26 760	13
3230 42 390	- - Andere Lautsprecher	St 1000 EUR	.	.	.	7
3230 42 700	- Hörer, auch mit Mikrofon kombiniert	St 1000 EUR	206 793 6 341	105 083 4 645	267 930 6 483	6
3230 43 550	Elektrische Tonfrequenzverstärker; elektrische Tonverstärkereinrichtungen - Elektrische Tonfrequenzverstärker - für die Fernsprech- oder Meßtechnik	St 1000 EUR	-	-	-	-
3230 43 590	- - Andere elektrische Tonfrequenzverstärker	St 1000 EUR	.	135 388 51 026	126 450 49 441	9
3230 43 700	- Elektrische Tonverstärkereinrichtungen	St 1000 EUR	40 371	41 797	47 851	14
3230 44 500	Empfangsgeräte für den Funksprech- oder Funktelegrafieverkehr - Tascheneinrichtungsgeräte für Personenruf- oder -suchanlagen	St 1000 EUR	-	-	-	-
3230 44 900	- Andere Empfangsgeräte Funksprech- oder Funktelegrafieverkehr	St 1000 EUR	12 810 7 402	7 365 3 476	10 428 5 359	6
3230 51 300	Teile für Geräte zur Bild- und Tonaufzeichnung oder -wiedergabe, Mikrofone, Lautsprecher, Hörer, Tonfrequenzverstärker und Tonverstärkereinrichtungen - Tonabnehmer für Rillentonträger	St 1000 EUR	-	-	-	-
3230 51 500	- Nadeln; Diamanten, Saphire, andere Edelsteine, Schmucksteine, synthetische oder rekonstituierte Steine	St 1000 EUR	-	-	-	-
3230 51 700	- zusammengesetzte elektronische Schaltungen (Baugruppen) u.a. Teile für Geräte zur Bild- und Tonaufzeichnung oder -wiedergabe	1000 EUR	9 019	9 137	8 539	10
3230 51 800	- Teile für Mikrofone, Lautsprecher, elektrische Tonfrequenzverstärker und Tonverstärkereinrichtungen	1000 EUR	11 857	9 503	10 553	15
3230 52 200	Teile für Sende- und Empfangsgeräte für den Funksprech-, Funktelegrafieverkehr, Rundfunk oder Fernsehen sowie für Funkmess-, -navigations- und -fernsteuerungsgeräte - Teleskop- und Stabantennen für Taschen-, Koffer- und Kraftfahrzeugempfangsgeräte	St 1000 EUR	2 563 439 31 168	2 186 931 22 501	2 179 195 24 688	6
3230 52 350	- Außenantennen für Rundfunk- und Fernsehempfang - - für Empfang über Satellit	St 1000 EUR	.	.	.	2
3230 52 390	- - Andere Außenantennen	St 1000 EUR	.	.	.	1
3230 52 500	- Innenantennen für Rundfunk- und Fernsehempfang (einschl. Geräteeinbauantennen)	St 1000 EUR	-	-	-	-
3230 52 700	- Andere Antennen und Teile für Antennen	1000 EUR	44 629	58 919	65 969	13
3230 52 803	- Andere Teile für Sende- oder Empfangsgeräte für den Funksprech-, Funktelegrafieverkehr, Rundfunk od. Fernsehen sowie für Funkmess-, -navigations- und -fernsteuerungsgeräte - Baugruppen und Teile für Baugruppen, die aus zwei oder mehr miteinander verbundenen Einzelteilen bestehen	1000 EUR	65 984	65 607	69 507	29
3230 52 805	- - Möbel und Gehäuse, zum Einbau von Rundfunk-, Fernseh- und phonotechnischen Geräten	1000 EUR	7 304	7 563	9 984	14
3230 52 807	- - Andere Teile für Rundfunk- und Fernsehempfangsgeräte	1000 EUR	16 318	16 899	21 263	23

4 Produktion nach Güterarten - Deutschland

Melde-Nr.	Bezeichnung	Einheit	4. VJ 2004	3. VJ 2005	4. VJ 2005	4. VJ 2005 Anzahl Unternehmen
1	2	3	4	5	6	7
3230 52 809	- - Andere Teile für Sende- und Empfangsgeräte für den Funksprech- oder Funktelegrafieverkehr sowie für Funkmeß-, -navigations- und -fernsteuerungsgeräte	1000 EUR	60 469	42 628	56 198	26
3230 91 000	Installation von gewerblichen Ausrüstungen für Rundfunk, Fernsehen sowie Bild- und Tonaufzeichnung oder -wiedergabe	1000 EUR	33 858	31 717	41 668	11
3230 92 000	Reparatur und Instandhaltung von gewerblichen Ausrüstungen für Rundfunk, Fernsehen sowie Bild- und Tonaufzeichnung oder -wiedergabe	1000 EUR	7 267	7 496	10 435	25
3299 00 000	Veredlung von Erzeugnissen dieser Güterabteilung	1000 EUR	42 897	28 459	26 617	21
	Medizin-, mess-, steuerungs-, regelungstechnische und optische Erzeugnisse; Uhren					
	Röntgenapparate u. -geräte, Apparate und Geräte, die Alpha-, Beta- oder Gammastrahlen verwenden (einschl. Schirmbildfotografie- oder Strahlentherapiegeräten), Teile dafür					
3310 11 150	- - für medizinische, chirurgische, zahnärztliche oder tierärztliche Zwecke, auch Computertomographen	St 1000 EUR	8 436 436 885	6 946 474 052	8 394 491 687	11
3310 11 190	- - für andere Zwecke	St 1000 EUR	1 253 52 595	1 298 80 212	1 310 71 017	7
	- Apparate und Geräte, die Alpha-, Beta- oder Gammastrahlen verwenden (einschl. Schirmbildfotografie- oder Strahlentherapiegeräten)					
3310 11 350	- - für medizinische, chirurgische, zahnärztliche oder tierärztliche Zwecke	St 1000 EUR	.	7 030 31 107	5 573 35 912	7
3310 11 390	- - für andere Zwecke	St 1000 EUR	.	.	.	2
3310 11 500	- Röntgenröhren	St 1000 EUR	7 747 86 730	7 445 94 855	6 895 81 362	3
	- Teile und Zubehör für Röntgen- und andere radioaktive Strahlungsapparate und -geräte u.ä.; Untersuchungs- und Behandlungstische, -sessel u.dgl. dafür					
3310 11 705	- - für Röntgen- und andere radioaktive Strahlungsapparate und -geräte u.ä.	1000 EUR	38 787	40 435	36 452	15
3310 11 709	- - Andere Teile und Zubehör (z.B. Untersuchungs- und Behandlungstische, -sessel u.dgl. für Röntgenapparate u.ä.)	1000 EUR	17 350	14 552	13 780	12
	Elektrodiagnoseapparate und -geräte, Ultraviolett- oder Infrarotbestrahlungsgeräte, für medizinische Zwecke, Teile und Zubehör					
3310 12 101	- - Elektrokardiographen und Zubehör	St 1000 EUR	2 143 5 628	1 499 4 085	2 461 7 654	8
3310 12 109	- - Zubehör für Elektrokardiographen (z.B. Klebeelektroden)	1000 EUR	10 591	10 321	11 937	7
3310 12 300	- Andere Elektrodiagnoseapparate und -geräte (z.B. Kernspintomographen, Magnetresonanzgeräte), Teile und Zubehör	St 1000 EUR	72 340 178 435	.	61 683 165 803	20
3310 12 500	- Ultraviolett- oder Infrarotbestrahlungsgeräte, Teile und Zubehör	St 1000 EUR	27 617	16 893	23 077	9
	Andere Instrumente, Apparate und Geräte, für zahnärztliche Zwecke, Teile und Zubehör					
3310 13 300	- Dentalbohrmaschinen, auch mit Sockel und eingebauten anderen zahnärztlichen Ausrüstungen	St 1000 EUR	25 140 76 559	21 859 71 797	30 724 100 908	4

4 Produktion nach Güterarten - Deutschland

Melde-Nr.	Bezeichnung	Einheit	4. VJ 2004	3. VJ 2005	4. VJ 2005	4. VJ 2005 Anzahl Unternehmen
1	2	3	4	5	6	7
3310 13 505	- Andere zahnärztliche Instrumente, Apparate und Geräte - - Zahnärztliche Zangen, Modellier- und Polierinstrumente u.ä. Dentalinstrumente	1000 St 1000 EUR	16 609 56 805	16 427 54 618	16 467 65 566	15
3310 13 509	- - Andere zahnärztliche Instrumente, Apparate und Geräte, a.n.g.	1000 St 1000 EUR	16 620 38 416	17 891 35 524	17 809 41 224	24
3310 14 000	Sterilisierapparate für medizinische oder chirurgische Zwecke oder für Laboratorien	St 1000 EUR	20 621	18 758	23 495	10
3310 15 110	Spritzen, Nadeln, Katheter, Kanülen u.dgl.; andere augenärztliche u.a. Instrumente, Apparate und Geräte, für medizinische und chirurgische Zwecke, a.n.g., Teile und Zubehör - Spritzen, Nadeln, Katheter, Kanülen u.dgl. - - Spritzen, auch mit Nadeln	1000 St 1000 EUR	835 675 35 428	787 372 38 367	887 484 38 913	14
3310 15 130	- - Hohlnadeln aus Metall	1000 St 1000 EUR	15 841 5 028	17 359 5 020	20 895 5 051	5
3310 15 150	- - Operationsnähneln	1000 St 1000 EUR	6 524 1 447	5 538 1 278	5 395 1 331	3
3310 15 170	- - Katheter, Kanülen u.dgl.	1000 St 1000 EUR	186 821 62 325	229 655 69 095	217 306 69 251	35
3310 15 200	- Andere augenärztliche Instrumente, Apparate und Geräte	St 1000 EUR	161 929 23 466	110 507 28 647	143 060 29 326	14
3310 15 333	- Blutdruckmessgeräte, Endoskope - - Blutdruckmessgeräte - - Elektronische Blutdruckmessgeräte	St 1000 EUR	.	.	.	1
3310 15 339	- - - Andere Blutdruckmessgeräte	St 1000 EUR	244 742 6 290	256 413 6 731	299 649 7 907	5
3310 15 350	- - Endoskope	St 1000 EUR	83 453 74 411	121 495 80 000	129 659 83 210	11
3310 15 530	- Künstliche Nieren; Apparate u. Geräte, für Diathermie - - Künstliche Nieren	St 1000 EUR	112 375	114 409	121 666	7
3310 15 553	- - Apparate und Geräte, für Diathermie - - - Ultraschalltherapiegeräte (ohne Nierensteinzertrümmerer)	St 1000 EUR	439 859	472 1 792	483 1 796	4
3310 15 559	- - - Andere Apparate und Geräte, für Diathermie	St 1000 EUR	.	.	.	1
3310 15 630	- Transfusionsgeräte (einschl. Infusionsgeräten); Apparate und Geräte für Anästhesie - - Transfusionsgeräte (einschl. Infusionsgeräten)	1000 St 1000 EUR	57 012	59 634	64 053	13
3310 15 650	- - Apparate und Geräte für Anästhesie	1000 St 1000 EUR	30 441	29 827	37 210	5
3310 15 730	- Andere Apparate u. Geräte, für medizinische und chirurgische Zwecke - - Lithotripsiegeräte mit Ultraschall	St 1000 EUR	211 8 532	155 8 590	153 9 060	5
3310 15 793	- - Andere Apparate und Geräte, für medizinische und chirurgische Zwecke (oh. Lithotripsie-Geräte) - - - elektromedizinisch und -chirurgisch arbeitend	1000 St 1000 EUR	98 75 938	81 73 193	70 81 107	25
3310 15 795	- - - Chirurgische Scheren, Zangen, Nadelhalter u.ä. chirurgische Instrumente	1000 St 1000 EUR	6 785 92 055	6 791 85 156	6 637 96 192	53
3310 15 799	- - - Andere Apparate und Geräte, für medizinische und chirurgische Zwecke, a.n.g.	1000 St 1000 EUR	358 465	124 837 366 904	168 324 389 987	94

4 Produktion nach Güterarten - Deutschland

Melde-Nr.	Bezeichnung	Einheit	4. VJ 2004	3. VJ 2005	4. VJ 2005	4. VJ 2005 Anzahl Unternehmen
1	2	3	4	5	6	7
	Mechanotherapie- und Massageapparate und -geräte; Apparate und Geräte für die Psychotechnik, Atmungstherapie; Gasmasken u.ä., Teile und Zubehör					
3310 16 533	- Mechanotherapie- und Massageapparate und -geräte; Apparate und Geräte für die Psychotechnik u. Psychotechnik	St	.	11 706	10 583	6
	- - Elektrische Vibrations-Massagegeräte	1000 EUR	598	741	796	
3310 16 535	- - - Andere Apparate und Geräte für Mechanotherapie und Psychotechnik	St	2 215	2 155	2 274	6
		1000 EUR	3 994	3 577	3 939	
3310 16 550	- - Apparate und Geräte für Ozon-, Sauerstoff- oder Aerosoltherapie, Beatmungsapparate zur Wiederbelebung und andere Apparate und Geräte für Atmungstherapie	St				14
		1000 EUR	29 967	25 927	27 486	
3310 16 900	- - Andere Atmungsapparate und -geräte und Gasmasken (ohne Schutzmasken, ohne mechanische Teile und ohne auswechselbares Filterelement)	St	1 092 790	937 727	1 031 521	6
		1000 EUR	39 333	42 915	60 317	
	Künstliche Gelenke u.a. orthopädische Apparate und Vorrichtungen, Waren der Zahnprothetik u.a. Waren der Prothetik					
3310 17 350	- - Künstliche Gelenke	St	466 532	494 955	485 860	15
		1000 EUR	107 536	105 408	103 450	
3310 17 390	- - Andere Apparate und Vorrichtungen für orthopädische Zwecke oder zum Behandeln von Knochenbrüchen	1000 EUR	146 998	146 752	139 931	145
3310 17 530	- - Waren der Zahnprothetik					
	- - Künstliche Zähne aus Kunststoffen	100 St	138 877	103 518	115 325	32
		1000 EUR	18 136	12 457	13 083	
3310 17 550	- - Künstliche Zähne aus anderen Stoffen	100 St	20 866	27 893	40 027	22
		1000 EUR	6 107	5 475	6 270	
3310 17 590	- - Andere Waren der Zahnprothetik	1000 EUR	283 360	192 555	215 894	530
3310 17 900	- - Andere Prothesen und andere Waren der Prothetik	1000 EUR	87 576	83 848	84 158	109
	Schwerhörigengeräte (einschl. Teilen und Zubehör), Herzschrittmacher; andere Vorrichtungen zum Beheben von Funktionsstörungen oder Gebrechen, Teile dafür					
3310 18 330	- - Schwerhörigengeräte	St	80 451	78 305	76 074	8
		1000 EUR	11 718	9 856	10 004	
3310 18 390	- - Teile und Zubehör für Schwerhörigengeräte	1000 EUR	2 998	2 893	2 549	6
3310 18 500	- - Herzschrittmacher (ohne Teile und Zubehör)	St	.	.	.	1
		1000 EUR	.	.	.	
3310 18 900	- - Andere Vorrichtungen zum Beheben von Funktionsschäden oder Gebrechen, Teile dafür (einschl. Teilen und Zubehör für Herzschrittmacher)	1000 EUR	22 454	29 097	32 122	18
	Möbel für die Human-, Zahn- u. Tiermedizin oder die Chirurgie; Friseurstühle und ähnliche Stühle, mit Schwenk-, Kipp- und Hebevorrichtung; Teile dafür					
3310 20 300	- - Dental-, Friseurstühle u.ä. Stühle und Teile dafür	St	13 292	13 914	14 580	12
		1000 EUR	7 748	10 261	8 749	
3310 20 500	- - Andere Möbel für die Medizin oder Chirurgie und Teile dafür	St	264 407	220 043	370 151	40
		1000 EUR	78 669	80 746	89 501	
3310 91 000	Installation von medizinischen Geräten und orthopädischen Vorrichtungen	1000 EUR	12 091	15 924	22 714	16

4 Produktion nach Güterarten - Deutschland

Melde-Nr.	Bezeichnung	Einheit	4. VJ 2004	3. VJ 2005	4. VJ 2005	4. VJ 2005 Anzahl Unternehmen
1	2	3	4	5	6	7
3310 92 000	Reparatur und Instandhaltung von medizinischen Geräten und orthopädischen Vorrichtungen (einschl. Waren der Zahnprothetik)	1000 EUR	158 041	144 821	155 025	112
3320 11 300	Mess-, Kontroll-, Navigations- u.ä. Instrumente und Vorrichtungen Kompasser u.ä. Navigationsinstrumente, -apparate und -geräte - Kompasser (einschl. Navigationskompasser)	St 1000 EUR	531 592	892 .	635 .	5
3320 11 550	- Navigationsinstrumente, -apparate und -geräte - für die Luft- oder Raumfahrt (ohne Kompasser)	St 1000 EUR	2 666 18 356	2 372 19 910	3 013 22 752	8
3320 11 593	- - Andere Navigationsinstrumente, -apparate und -geräte - - Elektronische Navigationsinstrumente, -Apparate und -geräte	St 1000 EUR	13 526	470 10 895	18 865	4
3320 11 599	- - - Feinmechanische Navigationsinstrumente, -Apparate -geräte	St 1000 EUR	.	.	.	2
3320 12 150	Instrumente, Apparate u. Geräte für die Geodäsie, Topographie, Photogrammetrie, Hydrographie, Ozeanographie, Hydrologie, Meteorologie oder Geophysik (oh. Kompasser) - Entfernungsmesser, Theodolite, Tachymeter, Nivellierinstrumente, Apparate und Geräte für die Photogrammetrie - Elektronische Entfernungsmesser, Theodolite und Tachymeter, Nivellierinstrumente, Apparate und Geräte für die Photogrammetrie	St 1000 EUR	73 538 12 818	67 003 14 718	60 013 14 119	8
3320 12 190	- - Andere Entfernungsmesser, Theodolite und Tachymeter, Nivellierinstrumente, Apparate und Geräte für die Photogrammetrie - Elektronische Instrumente, Apparate und Geräte für die Meteorologie, Geodäsie, Topographie, Hydrographie, Ozeanographie, Hydrologie od. Geophysik (oh. Kompasser)	St 1000 EUR	.	180	151	3
3320 12 350	- - für die Meteorologie, Hydrologie oder Geophysik (ohne Kompasser)	St 1000 EUR	89 066 4 831	2 433	3 223	5
3320 12 390	- - für die Geodäsie, Topographie, Hydrographie, Ozeanographie - Andere Instrumente, Apparate und Geräte für Geodäsie, Topographie, Hydrographie, Ozeanographie, Hydrologie, Meteorologie oder Geophysik (oh. Kompasser)	St 1000 EUR	1 739	1 878	1 851	3
3320 12 530	- - für die Geodäsie, Topographie oder Hydrographie	St 1000 EUR	53 138 842	65 851 993	67 807 915	5
3320 12 550	- - für die Meteorologie, Hydrologie oder Geophysik	St 1000 EUR	5 113 4 622	4 300 2 701	5 262 4 544	11
3320 12 570	- - für die Ozeanographie	St 1000 EUR	-	-	-	-
3320 20 300	Funkmess- (Radar-), Funknavigations-, Funkfernsteuergeräte - Funkmessgeräte (Radargeräte)	St 1000 EUR	8 212 211 826	12 694 152 143	11 568 203 921	6
3320 20 500	- Funknavigationsgeräte	St 1000 EUR	3 712 37 337	4 359 50 873	2 448 18 239	5
3320 20 700	- Funkfernsteuergeräte	St 1000 EUR	1 152 134 26 461	1 175 997 31 590	1 173 335 30 066	15
3320 31 500	Waagen mit einer Empfindlichkeit von 50 mg oder feiner, Teile und Zubehör dafür - Waagen	St 1000 EUR	.	.	.	2
3320 31 800	- Teile und Zubehör	1000 EUR	.	.	.	2

4 Produktion nach Güterarten - Deutschland

Melde-Nr.	Bezeichnung	Einheit	4. VJ 2004	3. VJ 2005	4. VJ 2005	4. VJ 2005 Anzahl Unternehmen
1	2	3	4	5	6	7
3320 32 300	Zeichentische und -maschinen, andere Zeichen-, Anreiß- oder Recheninstrumente und -geräte - Zeichentische und Zeichenmaschinen, auch automatisch	St 1000 EUR	.	.	.	1
3320 32 530	- - Andere Zeichen-, Anreiß- oder Recheninstrumente und -geräte - - Reißzeuge	St 1000 EUR	430 573 1 171	1 212 326 2 577	535 973 1 260	5
3320 32 550	- - Anreißinstrumente und -Geräte	St 1000 EUR	.	.	.	1
3320 32 590	- - Andere Zeichen- oder Recheninstrumente und -geräte	St 1000 EUR	172 099 1 829	129 113 982	133 812 1 140	4
3320 33 100	Längenmessinstrumente und -geräte, für den Handgebrauch, aus allen Materialien - Mikrometer und Schieblehren	St 1000 EUR	42 019 3 055	48 707 2 858	48 607 2 838	5
3320 33 305	- - Andere Lehren sowie Eichmaße - - Feste Lehren und Eichmaße	St 1000 EUR	492 330 9 805	499 632 9 849	519 319 11 159	14
3320 33 309	- - Andere Lehren und Eichmaße, a.n.g.	St 1000 EUR	52 856 2 510	81 370 2 508	59 233 3 021	10
3320 33 550	- - Andere Längenmessinstrumente und -geräte - - Maßstäbe, Maßbänder, Lineale mit Maßeinteilung	St 1000 EUR	3 975 971 11 760	3 331 704 11 097	3 777 690 12 155	12
3320 33 590	- - Andere Längenmessinstrumente und -geräte, a.n.g.	St 1000 EUR	12 079	12 807	13 039	11
3320 41 000	Instrumente, Apparate und Geräte zum Messen oder zum Nachweis von ionisierenden Strahlen	St 1000 EUR	16 122 30 876	17 639 34 214	18 677 39 010	8
3320 42 000	Kathodenstrahlloszilloskope und Kathodenstrahlloszillographen	St 1000 EUR	.	.	.	2
3320 43 100	Instrumente, Apparate und Geräte zum Messen oder Prüfen von Spannung, Stromstärke, Widerstand od. Leistung (ohne Registriervorrichtung) - Vielfachmessgeräte	St 1000 EUR	16 328	15 996	15 407	13
3320 43 300	- - Andere elektronische Instrumente, Apparate und Geräte zum Messen oder Prüfen von Spannung, Stromstärke, Widerstand oder Leistung	St 1000 EUR	285 942 28 746	316 574 31 057	329 689 32 123	38
3320 43 550	- - Voltmeter	St 1000 EUR	47 174 983	45 162 943	46 221 1 000	6
3320 43 590	- - Andere Instrumente, Apparate und Geräte	St 1000 EUR	135 661 10 605	136 765 10 536	136 509 12 688	11
3320 44 000	Instrumente, Apparate und Geräte zum Messen oder Prüfen für die Fernmeldetechnik	St 1000 EUR	34 962 79 569	29 008 75 862	29 109 68 587	9
3320 45 200	Instrumente, Apparate und Geräte zum Messen oder Prüfen von elektrischen Größen, a.n.g. - Instrumente, Apparate und Geräte zum Messen oder Prüfen von Halbleiterscheiben (wafers) oder Halbleiterelementen	St 1000 EUR	13 623 12 867	28 124 16 744	41 446 9 810	12
3320 45 300	- - Registriervorrichtungen für elektrische Größen	St 1000 EUR	49 452 19 750	41 351 18 433	61 307 23 761	20
3320 45 550	- - Andere Instrumente, Apparate und Geräte zum Messen oder Prüfen von elektrischen Größen und Strahlen, a.n.g. - - Elektronische Instrumente, Apparate und Geräte	St 1000 EUR	229 532 73 855	224 984 70 869	155 080 74 157	26
3320 45 590	- - Andere Instrumente, Apparate und Geräte (ohne elektronische Instrumente u.ä.)	St 1000 EUR	2 493	1 966	1 767	7

4 Produktion nach Güterarten - Deutschland

Melde-Nr.	Bezeichnung	Einheit	4. VJ 2004	3. VJ 2005	4. VJ 2005	4. VJ 2005 Anzahl Unternehmen
1	2	3	4	5	6	7
	Dichtemesser u.ä. schwimmende Instrumente, Thermometer, Pyrometer, Barometer, Hygrometer und Psychrometer (auch mit Registriervorrichtung, auch kombiniert)					
3320 51 150	- - Fieberthermometer	St 1000 EUR	.	.	.	2
3320 51 190	- - Andere Unmittelbar ablesbare Flüssigkeitsthermometer	St 1000 EUR	2 359 362 9 306	2 338 713 8 033	2 615 168 8 602	18
3320 51 350	- - Andere Thermometer und Pyrometer, nicht mit anderen Instrumenten kombiniert	St 1000 EUR	613 747 21 500	715 347 23 466	699 375 24 404	31
3320 51 390	- - Elektronische Thermometer und Pyrometer	St 1000 EUR	1 091 427 8 778	1 468 243 10 154	1 482 370 9 845	22
3320 51 500	- - Andere Thermometer und optische Pyrometer	St 1000 EUR	41 054 1 739	25 994 1 385	30 613 1 479	5
3320 51 750	- - Barometer, nicht mit anderen Instrumenten kombiniert	St 1000 EUR	41 054 1 739	25 994 1 385	30 613 1 479	5
3320 51 750	- - Dichtemesser u.ä. schwimmende Instrumente; kombinierte Thermometer, Pyrometer, Barometer; Hygrometer und Psychrometer (auch mit Registriervorrichtung, auch miteinander kombiniert)	St 1000 EUR	32 139 3 095	26 795 3 978	25 843 3 572	7
3320 51 790	- - Elektronische Dichtemesser u.ä.	St 1000 EUR	32 139 3 095	26 795 3 978	25 843 3 572	7
3320 51 790	- - Andere Dichtemesser u.ä. schwimmende Instrumente; kombinierte Thermometer, Pyrometer, Barometer; Hygrometer und Psychrometer	St 1000 EUR	78 960 3 958	66 937 4 322	85 287 3 957	11
	Instrumente, Apparate und Geräte zum Messen oder Überwachen von Durchfluss, Füllhöhe, Druck o.a. veränderlichen Größen von Flüssigkeiten oder Gasen					
3320 52 350	- - Elektronische Instrumente, Apparate und Geräte zum Messen oder Überwachen von Durchfluss oder Füllhöhe von Flüssigkeiten	St 1000 EUR	208 952 29 193	258 109 31 441	279 476 30 595	25
3320 52 390	- - Elektronische Durchflussmesser	St 1000 EUR	208 952 29 193	258 109 31 441	279 476 30 595	25
3320 52 390	- - Andere elektronische Geräte zum Messen oder Überwachen von Durchfluss oder Füllhöhe von Flüssigkeiten	St 1000 EUR	2 706 797 143 900	2 920 442 121 860	2 832 355 123 199	37
3320 52 550	- - Andere Instrumente, Apparate und Geräte zum Messen oder Überwachen von Durchfluss oder Füllhöhe von Flüssigkeiten	St 1000 EUR	350 836 22 673	397 533 19 551	259 054 16 692	14
3320 52 590	- - Durchflussmesser	St 1000 EUR	350 836 22 673	397 533 19 551	259 054 16 692	14
3320 52 590	- - Andere Geräte zum Messen oder Überwachen von Durchfluss oder Füllhöhe von Flüssigkeiten	St 1000 EUR	1 475 246 30 922	1 466 513 24 951	1 488 663 26 059	16
3320 52 710	- - Instrumente, Apparate und Geräte zum Messen oder Überwachen des Drucks	St 1000 EUR	3 820 694 71 793	5 526 522 80 632	4 176 079 79 392	46
3320 52 710	- - Elektronische Druckmess- und Überwachungsinstrumente, -Apparate und -geräte	St 1000 EUR	3 820 694 71 793	5 526 522 80 632	4 176 079 79 392	46
3320 52 741	- - Nicht-elektronische Manometer mit Metallfedermesswerk (mit Kapsel-, Platten-, Rohr- oder Schneckenfeder)	St 1000 EUR	565	360	27 408 362	3
3320 52 741	- - Geräte zum Messen und nichtautomatischen Regulieren des Reifenluftdruckes	St 1000 EUR	565	360	27 408 362	3
3320 52 749	- - Andere nicht-elektrische Manometer mit Metallfedermesswerk	St 1000 EUR	6 523 586 35 490	6 545 887 37 188	32 922	11
3320 52 790	- - Andere Druckmess- und Überwachungsinstrumente, -apparate und -geräte	St 1000 EUR	243 719 16 737	516 342 20 278	682 841 21 205	23
3320 52 830	- - Andere Mess- und Überwachungsinstrumente, -apparate und -geräte für Flüssigkeiten und Gase	St 1000 EUR	2 811 987 95 258	1 371 702 102 890	1 750 227 115 127	42
3320 52 830	- - Elektronische Instrumente	St 1000 EUR	2 811 987 95 258	1 371 702 102 890	1 750 227 115 127	42
3320 52 890	- - Andere Instrumente	St 1000 EUR	1 797 777 30 142	2 337 794 38 833	2 488 925 39 752	22

4 Produktion nach Güterarten - Deutschland

Melde-Nr.	Bezeichnung	Einheit	4. VJ 2004	3. VJ 2005	4. VJ 2005	4. VJ 2005 Anzahl Unternehmen
1	2	3	4	5	6	7
	Instrumente und Apparate für physikalische oder chemische Untersuchungen, a.n.g.					
	- Untersuchungsgeräte für Gase oder Rauch					
3320 53 130	- Elektronische Geräte	St 1000 EUR	81 054 29 996	29 939	134 717 39 993	19
3320 53 190	- Andere Geräte	St 1000 EUR	.	.	.	7
3320 53 200	- Chromatographen, Elektrophoresegeräte	St 1000 EUR	36 416	35 241	31 882	7
	- Spektrometer, -photometer und -graphen, die optische Strahlen verwenden					
3320 53 303	- mit elektronischen Bauelementen ausgerüstet	St 1000 EUR	8 675 100 103	5 658 72 927	5 885 85 107	17
3320 53 309	- Andere Spektrometer, -photometer und -graphen, die optische Strahlen verwenden	St 1000 EUR	.	.	.	1
3320 53 400	- Belichtungsmesser	St 1000 EUR	-	-	-	-
	- Andere Instrumente, Apparate und Geräte, die optische Strahlen (UV-Strahlen, sichtbares Licht, Infrarotstrahlen) verwenden					
3320 53 503	- mit elektronischen Bauelementen ausgerüstet	St 1000 EUR	40 533 53 731	34 238 64 123	39 001 62 212	25
3320 53 509	- Andere Instrumente, Apparate und Geräte, die optische Strahlen (UV-Strahlen, sichtbares Licht, Infrarotstrahlen) verwenden	St 1000 EUR	293 15 647	242 14 850	292 20 668	7
	- Andere Instrumente und Apparate für physikalische oder chemische Untersuchungen					
3320 53 810	- Elektronische pH-Messer, rH-Messer und andere Geräte zum Messen der Leitfähigkeit	St 1000 EUR	87 178 17 453	86 687 16 329	91 373 19 240	11
3320 53 830	- Andere elektronische Instrumente, Apparate und Geräte für physikalische oder chemische Untersuchungen	St 1000 EUR	32 328 89 326	31 757 73 952	31 336 93 195	29
3320 53 850	- Viskosimeter, Porosimeter und Dilatometer	St 1000 EUR	.	.	.	3
3320 53 890	- Andere Instrumente, Apparate und Geräte für physikalische oder chemische Untersuchungen, a.n.g.	St 1000 EUR	30 133 64 884	47 565 65 099	43 831 74 009	34
3320 61 000	Nichtoptische Mikroskope sowie Diffraktographen	St 1000 EUR	.	.	.	2
	Maschinen, Apparate und Geräte zum Prüfen der mechanischen Eigenschaften von Materialien					
3320 62 100	- Elektronische Materialprüfmaschinen, -apparate und -geräte, für Metalle	St 1000 EUR	3 950 7 613	4 052 7 667	4 568 8 313	10
	- Andere Materialprüfmaschinen, -apparate und -geräte, für Metalle					
3320 62 330	- Universal- und Zugfestigkeitsprüfmaschinen, -apparate und -geräte	St 1000 EUR	66 2 622	75 2 423	61 2 482	4
3320 62 350	- Härteprüfmaschinen, -apparate und -geräte	St 1000 EUR	116 887	117 836	179 827	4
3320 62 390	- Andere Materialprüfmaschinen -apparate und -geräte, für Metalle, a.n.g.	St 1000 EUR	158 2 525	170 2 332	165 2 366	6
	- Andere Materialprüfmaschinen, -apparate und -geräte (ohne solche für Metalle)					
3320 62 550	- Elektronische Materialprüfmaschinen, -apparate und -geräte	St 1000 EUR	4 508 78 866	3 444 62 508	5 292 108 669	13
	- Andere Materialprüfmaschinen, -apparate und -geräte					
3320 62 593	- für Textilien, Papier, Pappe	St 1000 EUR	.	.	.	2
3320 62 599	- für andere nichtmetallische Stoffe (z.B. Baustoffe)	St 1000 EUR	2 191 10 788	.	.	13

4 Produktion nach Güterarten - Deutschland

Melde-Nr.	Bezeichnung	Einheit	4. VJ 2004	3. VJ 2005	4. VJ 2005	4. VJ 2005 Anzahl Unternehmen
1	2	3	4	5	6	7
3320 63 300	Gas-, Flüssigkeits- und Elektrizitätszähler (einschl. Eichzählern dafür) - Gaszähler	St 1000 EUR	801 889 48 231	706 161 34 391	668 477 32 593	9
3320 63 500	- Flüssigkeitszähler	St 1000 EUR	1 557 814 35 996	2 113 931 38 279	1 567 724 38 479	19
3320 63 705	- Elektrizitätszähler - - Drehstromzähler	St 1000 EUR	184 175 8 927	.	.	2
3320 63 708	- - Andere Elektrizitätszähler	St 1000 EUR	.	.	.	2
3320 64 303	Andere Zähler; Geschwindigkeitsmesser; Stroboskope - Touren-, Produktionszähler, Taxameter, Kilometerzähler, Schrittzähler u.a. Zähler - - mit elektrischen Verfahren arbeitend	St 1000 EUR	3 920 054 35 444	3 747 818 40 952	3 253 583 33 926	16
3320 64 309	- - Andere Touren-, Produktionszähler, Taxameter, Kilometerzähler, Schrittzähler u.a. Zähler	St 1000 EUR	262 063 6 610	250 911 6 868	246 302 6 696	8
3320 64 533	- Tachometer u.a. Geschwindigkeitsmesser - - Geschwindigkeitsmesser für Landfahrzeuge - - mit elektrischen Verfahren arbeitend	St 1000 EUR	4 402	5 852	4 696	5
3320 64 539	- - - Andere Geschwindigkeitsmesser für Landfahrzeuge	St 1000 EUR	.	.	.	2
3320 64 553	- - Tachometer u.a. Geschwindigkeitsmesser - - mit elektrischen Verfahren arbeitend	St 1000 EUR	41 245	.	.	7
3320 64 559	- - - Andere Tachometer u.a. Geschwindigkeitsmesser	St 1000 EUR	79 338 9 149	87 029 10 386	81 520 9 500	8
3320 64 700	- Stroboskope	St 1000 EUR	.	344	360	3
3320 65 100	Instrumente, Apparate, Geräte und Maschinen zum Messen oder Prüfen, a.n.g. - Auswuchtmaschinen	kg 1000 EUR	26 567	19 947	22 357	5
3320 65 230	- Prüfstände - - für Kraftfahrzeuge	kg 1000 EUR	4 950 440 85 938	4 550 625 69 173	5 079 146 78 077	18
3320 65 290	- - Andere Prüfstände	kg 1000 EUR	202 279 24 424	159 656 19 334	226 836 23 318	12
3320 65 300	- Profilprojektoren	St 1000 EUR	-	-	-	-
3320 65 430	- - Andere optische Instrumente, Apparate und Geräte zum Messen oder Prüfen, a.n.g. - - für Kraftfahrzeuge	St 1000 EUR	16 436 6 157	9 149 4 095	9 528 4 342	10
3320 65 490	- - Andere optische Instrumente, Apparate und Geräte zum Messen oder Prüfen, a.n.g. (ohne solche für Kraftfahrzeuge)	St 1000 EUR	5 971 17 940	7 547 19 518	12 190 22 774	20
3320 65 530	- Elektronische Instrumente, Apparate und Geräte zum Messen oder Prüfen geometrischer Größen - - zum Messen oder Prüfen für 3 D	St 1000 EUR	30 235 40 134	35 451 37 888	35 709 45 968	17
3320 65 590	- - Andere elektronische Instrumente, Apparate und Geräte zum Messen oder Prüfen geometrischer Größen	St 1000 EUR	1 346 265 187 406	1 467 147 189 754	1 392 235 202 450	49
3320 65 730	- - Materialprüfmaschinen mittels Ultraschall, Wirbelstrom u.ä.	St 1000 EUR	7 520	379 6 850	1 568 7 787	7
3320 65 790	- - Andere elektronische Instrumente, Apparate und Geräte zum Messen oder Prüfen, a.n.g. (ohne Materialprüfmaschinen)	St 1000 EUR	3 018 999 260 787	3 671 779 257 368	3 546 536 271 867	69
3320 65 830	- - Andere Mess- und Prüfgeräte, a.n.g. - - für geometrische Größen	St 1000 EUR	82 942	523 611 70 991	86 663	55
3320 65 890	- - für andere Größen (z.B. zum Prüfen der Dichtigkeit)	St 1000 EUR	200 356 54 682	209 387 57 406	236 810 64 843	43

4 Produktion nach Güterarten - Deutschland

Melde-Nr.	Bezeichnung	Einheit	4. VJ 2004	3. VJ 2005	4. VJ 2005	4. VJ 2005 Anzahl Unternehmen
1	2	3	4	5	6	7
	Instrumente, Apparate und Geräte zum Regeln					
3320 70 150	- Thermostate	1000 St	5 703	3 893	3 998	30
	- - Elektronische Thermostate	1000 EUR	83 819	90 028	93 398	
3320 70 190	- - Andere Thermostate	1000 St	29 414	26 619	26 669	17
		1000 EUR	44 390	41 530	43 126	
3320 70 300	- Druckregler	1000 St	6 107	4 218	4 446	14
		1000 EUR	39 256	36 673	46 068	
3320 70 500	- Hydraulische oder pneumatische Regler	1000 St				3
		1000 EUR	1 525	2 189	1 602	
3320 70 900	- Andere Instrumente, Apparate und Geräte zum Regeln	1000 St	11 094	13 055	13 000	168
		1000 EUR	409 554	414 228	425 925	
	Teile und Zubehör für Mess-, Kontroll-, Navigations- u.ä. Instrumente und Vorrichtungen					
3320 81 100	- für Kompass u.a. Navigationsinstrumente, -apparate und -geräte	1000 EUR	37 864	28 198	30 607	13
3320 81 200	- für Instrumente, Apparate und Geräte für die Geodäsie, Topographie, Hydrographie, Ozeanographie u.ä. (ohne Kompass)	1000 EUR	4 083	3 799	3 806	10
3320 81 300	- für Zeichen-, Anreiß- oder Recheninstrumente und -geräte; für Längenmeßinstrumente für den Handgebrauch	1000 EUR	.	.	.	1
	- für Instrumente zum Messen oder Prüfen anderer physikalischer und chemischer Größen					
3320 81 410	- für Maschinen, Apparate und Geräte zum Prüfen von mechanischen Eigenschaften von Stoffen	1000 EUR	12 586	9 420	11 059	11
3320 81 430	- - für Dichtemesser u.ä. schwimmende Instrumente, Thermometer, Pyrometer, Barometer, Hygrometer und Psychrometer	1000 EUR	6 899	7 708	7 498	12
3320 81 450	- - für Instrumente, Apparate und Geräte zum Messen von Durchfluss, Füllhöhe, Druck oder anderen veränderlichen Größen von Flüssigkeiten oder Gasen	1000 EUR	57 699	56 315	61 323	41
3320 81 470	- - Mikrotome und Teile für Instrumente, Apparate und Geräte für physikalische oder chemische Untersuchungen	1000 EUR	40 811	37 495	41 998	18
3320 81 500	- für Instrumente, Apparate und Geräte zum Messen oder Prüfen elektrischer Größen und zum Messen und Nachweis von ionisierenden Strahlen	1000 EUR	17 812	18 590	19 140	24
	- für Mess- u. Prüfgeräte, -apparate und -geräte, a.n.g.					
3320 81 702	- - für Auswuchtmaschinen und Prüfstände	1000 EUR	7 815	7 311	8 890	19
3320 81 707	- - für Materialprüfmaschinen mittels Ultraschall, Wirbelstrom u.ä., a.n.g.	1000 EUR	8 388	7 839	7 598	9
3320 81 709	- - für andere Instrumente, Apparate und Geräte zum Messen oder Prüfen, a.n.g.	1000 EUR	88 142	96 553	94 348	83
3320 81 900	- für Maschinen, Apparate, Geräte, Instrumente u.a. Waren, a.n.g.	1000 EUR	54 608	57 646	59 888	42
3320 82 000	Teile und Zubehör für nichtoptische Mikroskope sowie Diffraktographen	1000 EUR	7 390	7 312	7 807	5
	Teile und Zubehör für Elektrizitäts-, Gas- und Flüssigkeitszähler, Geschwindigkeitsmesser u.a. Zähler, Stroboskope					
	- für Elektrizitäts-, Gas- und Flüssigkeitszähler					
3320 83 330	- - für Elektrizitätszähler	1000 EUR	4 313	4 706	2 992	7
3320 83 350	- - für Gas- und Flüssigkeitszähler	1000 EUR	19 817	25 972	26 089	18
3320 83 500	- für Geschwindigkeitsmesser, andere Zähler und Stroboskope	1000 EUR	8 543	6 963	8 700	10

4 Produktion nach Güterarten - Deutschland

Melde-Nr.	Bezeichnung	Einheit	4. VJ 2004	3. VJ 2005	4. VJ 2005	4. VJ 2005 Anzahl Unternehmen
1	2	3	4	5	6	7
3320 84 000	Teile und Zubehör für Instrumente, Apparate und Geräte zum Regeln	1000 EUR	70 217	71 494	74 135	63
	Installation, Reparatur und Instandhaltung von Mess-, Kontroll-, Navigations- u.ä. Instrumenten und Vorrichtungen					
3320 91 003	- von elektrischen Instrumenten und Vorrichtungen	1000 EUR	45 136	52 432	49 032	50
3320 91 005	- von feinmechanisch-optischen Instrumenten und Vorrichtungen	1000 EUR	8 125	6 011	5 851	13
3320 91 007	- von mechanischen Prüfmaschinen (einschl. Auswuchtmaschinen und Prüfständen)	1000 EUR	7 384	8 222	8 557	14
	Reparatur und Instandhaltung von Mess-, Kontroll-, Navigations- u.ä. Instrumenten und Vorrichtungen					
3320 92 003	- von elektrischen Instrumenten und Vorrichtungen	1000 EUR	73 298	66 658	69 866	127
3320 92 005	- von feinmechanisch-optischen Instrumenten und Vorrichtungen	1000 EUR	25 776	22 709	23 890	50
3320 92 007	- von mechanischen Prüfmaschinen (einschl. Auswuchtmaschinen und Prüfständen)	1000 EUR	9 434	8 741	9 952	13
3330 10 000	Planung und Montage von industriellen Prozess-Steuerungseinrichtungen (Dauerbetrieb-Steuerungseinrichtungen, auch für automatische Fertigungsanlagen, die aus verschiedenen Maschinen, Fördermitteln und zentralen Steuerungsgeräten bestehen)	1000 EUR	348 985	327 265	376 525	132
3330 90 000	Reparatur und Instandhaltung von industriellen Prozess-Steuerungseinrichtungen (Dauerbetrieb-Steuerungseinrichtungen)	1000 EUR	3 313	4 344	4 401	20
	Optische und fotografische Geräte					
3340 11 300	Brillen, Brillengläser, Teile dafür	St				3
	- Kontaktlinsen	1000 EUR	18 607	19 364	17 672	
	- Brillengläser aus Glas oder andere Stoffen					
3340 11 530	- - ohne Korrektionswirkung	St	32 789	.	.	2
		1000 EUR	37	.	.	
3340 11 550	- - Einstärkengläser (unifokal), mit Korrektionswirkung, beide Flächen fertig bearbeitet	St	2 983 136	3 384 552	3 134 948	16
		1000 EUR	36 364	41 273	39 958	
3340 11 590	- - Mehrstärkengläser und Progressivgläser (Gleitsichtgläser), mit Korrektionswirkung, beide Flächen fertig bearbeitet	St	2 425 454	2 516 293	2 583 778	17
		1000 EUR	91 933	93 097	97 181	
3340 11 700	- Andere Brillengläser aus Glas oder anderen Stoffen, mit Korrektionswirkung, eine Fläche fertig bearbeitet	St	888 778	669 521	638 822	4
		1000 EUR	17 846	19 219	19 933	
	Brillen (Korrektions-, Schutz- u.a. Brillen) u.ä. Waren					
3340 12 500	- Sonnenbrillen	St	17 682	28 249	20 479	4
		1000 EUR	702	.	.	
3340 12 900	- Andere Brillen u.ä. Waren	kg	167 236	2 161 453	185 137	8
		St	3 212 268	2 913 489	3 330 398	
		1000 EUR	55 510	64 580	71 959	
	Fassungen für Brillen oder für ähnliche Erzeugnisse					
3340 13 500	- aus Kunststoffen	St	24 289	40 685	19 655	3
		1000 EUR	425	663	414	
3340 13 900	- aus anderen Stoffen	St	121 534	94 133	100 002	3
		1000 EUR	2 890	2 353	2 916	
3340 14 000	Teile für Brillenfassungen oder für ähnliche Erzeugnisse	1000 EUR	11 772	13 041	12 603	8
	Optische Fasern sowie Bündel und Kabel daraus; polarisierende Stoffe in Form von Folien oder Platten; Linsen, Filter u.dgl.					
	- optische Fasern sowie Bündel und Kabel daraus (ganze Bündel von Lichtleitfasern in einer Umhüllung)					
3340 21 150	- - Kabel aus optischen Fasern zur Bildübertragung	kg	.	.	.	2
		1000 EUR	.	.	.	
3340 21 190	- - Andere optische Fasern sowie Bündel und Kabel daraus	kg	42 224	33 972	43 496	9
		1000 EUR	6 718	7 910	7 463	

4 Produktion nach Güterarten - Deutschland

Melde-Nr.	Bezeichnung	Einheit	4. VJ 2004	3. VJ 2005	4. VJ 2005	4. VJ 2005 Anzahl Unternehmen
1	2	3	4	5	6	7
3340 21 300	- Polarisierende Stoffe in Form von Folien oder Platten	kg 1000 EUR	- -	- -	- -	-
3340 21 530	- optische Elemente aus Stoffen aller Art (z.B. Prismen, Linsen, Spiegel) (ohne gefasste Objektive und Filter) - nicht gefasst	St 1000 EUR	5 050 235 49 759	3 980 433 37 995	3 572 748 45 708	26
3340 21 550	- gefasst	St 1000 EUR	52 934	31 804	45 376	7
3340 21 700	- Objektive aus Stoffen aller Art, gefasst, für Instrumente, Apparate und Geräte (ohne solche für Foto- und Kinotechnik)	St 1000 EUR	30 705	63 310 69 145	61 363 93 190	12
3340 21 900	- Filter aus Stoffen aller Art, gefasst (ohne solche aus optisch nicht bearbeitetem Glas) Ferngläser, Fernrohre, optische Teleskope u.a. astronomische Instrumente und Montierungen dafür; optische Mikroskope	St 1000 EUR	.	.	.	4
3340 22 300	- Ferngläser	St 1000 EUR	28 794 10 616	25 262 10 357	23 338 8 844	5
3340 22 500	- Fernrohre, optische Teleskope u.a. astronomische Instrumente und Montierungen dafür - Optische Mikroskope (einschl. solcher für Mikrofotografie, -kinematografie oder -projektion)	St 1000 EUR	4 416	2 779	4 247	3
3340 22 730	- Stereomikroskope	St 1000 EUR	3 457 29 491	3 673 32 555	4 960 39 329	5
3340 22 750	- Andere Mikroskope für Mikrofotografie, -kinematografie und -projektion	St 1000 EUR	.	.	.	1
3340 22 790	- Andere optische Mikroskope	St 1000 EUR	6 803 54 772	8 955 54 301	10 213 59 221	4
3340 23 100	- Flüssigkristallanzeigen; Laser (ohne Laserdioden); andere optische Instrumente, Apparate und Geräte - Zielfernrohre für Waffen; Periskope; Fernrohre für Maschinen, Apparate, Geräte oder Instrumente	St 1000 EUR	11 462 24 443	12 707 24 631	10 516 12 829	5
3340 23 300	- Laser (ohne Laserdioden)	St 1000 EUR	36 481 91 476	36 042 71 623	35 122 72 637	18
3340 23 550	- Andere optische Instrumente, Apparate, Geräte	St 1000 EUR	.	.	.	2
3340 23 590	- Flüssigkristallanzeigen - Andere optische Instrumente, Apparate, Geräte (z.B. Lupen, Stereoskope)	St 1000 EUR	.	.	.	15
3340 24 100	- Teile und Zubehör für Ferngläser, astronomische Instrumente u.a. optische Instrumente, Apparate und Geräte - für Ferngläser, Fernrohre, optische Teleskope u.a. astronomische Instrumente und Montierungen dafür	1000 EUR	7 815	8 509	9 287	8
3340 24 300	- für optische Mikroskope	1000 EUR	32 637	31 769	27 506	8
3340 24 500	- für Flüssigkristallanzeigen, Laser u.a. optische Instrumente und Geräte	1000 EUR	25 417	25 648	27 194	12
3340 31 000	- Fotografische Geräte und Teile dafür Objektive aus Stoffen aller Art für Fotoapparate, Filmkameras, Projektoren oder fotografische und kinematografische Vergrößerungs- oder Verkleinerungsapparate	St 1000 EUR	33 401 12 581	84 358 13 244	61 386 13 397	9
3340 32 300	- Fotoapparate für technische Zwecke - Fotoapparate zum Herstellen von Klischees und Druckformzylindern	St 1000 EUR	.	139	134	4
3340 32 500	- Fotoapparate zur Aufnahme von Dokumenten auf Mikrofilm, Mikrofiche oder anderen Mikroträgern	St 1000 EUR	.	.	.	1

4 Produktion nach Güterarten - Deutschland

Melde-Nr.	Bezeichnung	Einheit	4. VJ 2004	3. VJ 2005	4. VJ 2005	4. VJ 2005 Anzahl Unternehmen
1	2	3	4	5	6	7
3340 32 700	- Spezialfotoapparate für Unterwasser- und Luftbildaufnahmen, für die medizinische Untersuchung innerer Organe oder für gerichtsmedizinische oder kriminalistische Laboratorien	St 1000 EUR	758 2 899	980 1 920	616 2 541	3
3340 33 100	Sofortbildkameras u.a. Fotoapparate - Sofortbildkameras	St 1000 EUR	-	-	-	-
3340 33 350	- Spiegelreflexkameras, für Filme in Rollen mit einer Breite von 35 mm oder weniger, andere Fotoapparate, für Filme in Rollen mit einer Breite von weniger als 35 mm	St 1000 EUR	.	.	.	1
3340 33 390	- - Spiegelreflexkameras, für Filme in Rollen mit einer Breite von 35 mm oder weniger	St 1000 EUR	.	.	.	1
3340 33 500	- - Andere Fotoapparate, für Filme in Rollen mit einer Breite von weniger als 35 mm	St 1000 EUR	.	.	.	2
3340 33 900	- Andere Fotoapparate	St 1000 EUR	.	.	.	2
3340 34 300	Filmkameras - für Filme mit einer Breite von weniger als 16 mm oder für Doppelacht-Filme	St 1000 EUR	-	-	-	-
3340 34 500	- für Filme mit einer Breite von 16 mm oder mehr	St 1000 EUR	465	.	.	2
3340 35 300	Filmvorführapparate, Diaprojektoren, andere Stehbildwerfer - Filmvorführapparate	St 1000 EUR	.	.	.	1
3340 35 500	- Diaprojektoren	St 1000 EUR	5 697 1 200	365	623	3
3340 35 900	- Andere Stehbildwerfer	St 1000 EUR	20 693 7 403	5 978 2 448	.	2
3340 36 150	Blitzlichtgeräte, fotografische Vergrößerungs- und Verkleinerungsapparate, Apparate für fotografische o.ä. Laboratorien (einschl. Apparaten zum Projizieren o. Aufbringen von Schaltbildern auf sensibilisierten Halbleitermaterialien); Negativbetrachter; Lichtbildwände - Blitzlichtgeräte - - mit Entladungslampen (Elektronenblitzgeräte)	St 1000 EUR	37 692 4 725	20 278 2 479	20 280 2 536	5
3340 36 190	- - Andere Blitzlichtgeräte und -vorrichtungen für fotografische Zwecke	St 1000 EUR	-	-	-	-
3340 36 300	- Fotografische Vergrößerungs- oder Verkleinerungsapparate	St 1000 EUR	.	.	.	1
3340 36 500	- Filmentwicklungsmaschinen und -ausrüstungen für Laboratorien	St 1000 EUR	7 682 37 889	4 387 22 993	5 002 13 326	7
3340 36 700	- Andere Apparate und Ausrüstungen für fotogr. o.ä. Laboratorien (einschl. zum Projizieren oder Aufbringen von Schaltbildern auf sensibilisierte Halbleitermaterialien); Negativbetrachter (z.B. Druckform- und Filmentwicklungsmaschinen für Druckereien, Stehbildbetrachter)	St 1000 EUR	9 191 5 577	4 290	3 726	5
3340 36 900	- Lichtbildwände	St 1000 EUR	.	.	.	1
3340 37 000	Lesegeräte für Mikrofilme, Mikrofiches oder andere Mikroträger	St 1000 EUR	.	.	.	2
3340 38 130	Teile und Zubehör für fotografische Geräte - für Fotoapparate und Blitzlichtgeräte	1000 EUR	7 939	8 923	10 551	8
3340 38 150	- - für Blitzlichtgeräte und -vorrichtungen für fotografische Zwecke	1000 EUR	.	.	.	3
3340 38 330	- für Filmkameras und Filmvorführapparate - - für Filmkameras (auch Stative)	1000 EUR	11 123	18 469	13 217	4

4 Produktion nach Güterarten - Deutschland

Melde-Nr.	Bezeichnung	Einheit	4. VJ 2004	3. VJ 2005	4. VJ 2005	4. VJ 2005 Anzahl Unternehmen
1	2	3	4	5	6	7
3340 38 350	- - für Filmvorführapparate	1000 EUR	.	.	.	1
3340 38 500	- für Stehbildwerfer und fotografische Vergrößerungs- oder Verkleinerungsapparate	1000 EUR	2 568	2 444	2 538	4
3340 38 700	- für Apparate und Ausrüstungen für fotografische oder kinematografische Laboratorien (einschl. Apparate zum Projizieren oder Aufbringen v. Schaltbildern auf sensibilisierten Halbleiternmaterialien); Negativbetrachter; Lichtbildwände	1000 EUR	4 111	8 367	13 009	13
3340 91 000	Installation von gewerblichen fotografischen, kinematografischen und optischen Instrumenten	1000 EUR	.	.	.	1
3340 92 000	Reparatur und Instandhaltung von gewerblichen fotografischen, kinematografischen und optischen Instrumenten	1000 EUR	16 143	19 779	18 079	21
3350 11 133	Armbanduhren, Taschen- u.ä. Uhren, mit Gehäuse aus Edelmetall oder Edelmetallplattierungen, auch mit Stoppeinrichtung - Armbanduhren, mit Batterie oder Akkumulator betrieben - - mit mechanischer Anzeige - - mit Gehäuse aus Edelmetall	St 1000 EUR	4 954 13 546	.	.	4
3350 11 135	- - mit Gehäuse aus Edelmetallplattierungen	St 1000 EUR	-	-	-	-
3350 11 150	- - mit opto-elektronischer Anzeige	St 1000 EUR	-	-	-	-
3350 11 170	- - mit anderer Anzeige	St 1000 EUR	-	-	-	-
3350 11 300	- Andere Armband-, Taschen- u.ä. Uhren mit automatischem oder anderem Aufzug	St 1000 EUR	3 325 21 706	2 336 23 954	2 561 27 830	5
3350 11 500	- Taschen- u.ä. Uhren, mit Batterie oder Akkumulator betrieben Andere Armbanduhren, Taschen- u.ä. Uhren, auch mit Stoppeinrichtung (ohne Uhren mit Gehäuse aus Edelmetall oder Edelmetallplattierungen) - Armbanduhren, mit Batterie oder Akkumulator betrieben	St 1000 EUR	.	.	.	1
3350 12 130	- - mit mechanischer Anzeige	St 1000 EUR	84 590 4 949	81 851 3 521	145 908 5 373	6
3350 12 150	- - mit opto-elektronischer Anzeige	St 1000 EUR	-	-	-	-
3350 12 170	- - mit anderer Anzeige	St 1000 EUR	.	.	.	2
3350 12 300	- Andere Armband-, Taschen- u.ä. Uhren mit automatischem oder anderem Aufzug	St 1000 EUR	13 422 5 698	8 649 3 657	10 714 4 707	4
3350 12 500	- Taschen- u.ä. Uhren, mit Batterie oder Akkumulator betrieben	St 1000 EUR	15 457	.	17 316	3
3350 13 000	Armaturenbrett- u.ä. Uhren für Fahrzeuge Uhren mit Kleinuhr-Werk; Wecker und Wanduhren, andere Uhren und Uhrenanlagen - Uhren mit Kleinuhr-Werk, a.n.g. - - mit Batterie oder Akkumulator betrieben	St 1000 EUR	.	158 970 2 070	152 739 2 044	3
3350 14 130	- - mit Batterie oder Akkumulator betrieben	St 1000 EUR	.	.	.	1
3350 14 190	- - Andere Uhren mit Kleinuhr-Werk	St 1000 EUR	-	-	-	-
3350 14 330	- Wecker - - mit Batterie oder Akkumulator betrieben oder für Netzanschluss	St 1000 EUR	.	.	.	1
3350 14 390	- - Andere Wecker	St 1000 EUR	-	-	-	-
3350 14 430	- Wanduhren mit Batterie oder Akkumulator betrieben oder für Netzanschluss	St 1000 EUR	64 381 1 128	19 471 987	29 129 1 243	4

4 Produktion nach Güterarten - Deutschland

Melde-Nr.	Bezeichnung	Einheit	4. VJ 2004	3. VJ 2005	4. VJ 2005	4. VJ 2005 Anzahl Unternehmen
1	2	3	4	5	6	7
3350 14 501	- Andere Wanduhren (ohne solche mit Batterie oder Akkumulator betrieben oder für Netzanschluss), Kuckucksuhren	St	10 361	3 461	.	2
	- - Andere Wanduhren (ohne solche mit Batterie oder Akkumulator betrieben oder für Netzanschluss und ohne Kuckucksuhren)	1000 EUR	518	159	.	
3350 14 507	- - Kuckucksuhren (nicht elektrisch betrieben)	St	29 973	35 739	29 124	5
		1000 EUR	3 092	3 248	2 791	
3350 14 603	- Andere Uhren, elektrisch betrieben	St	.	.	.	2
	- - Hauptuhren	1000 EUR	72	76	.	
3350 14 605	- - Nebenuhren	St	-	-	-	-
		1000 EUR	-	-	-	
3350 14 607	- - Andere Uhren, elektrisch betrieben	St	45 915	24 396	777	3
		1000 EUR	938	804		
3350 14 750	- Andere Uhren	St	.	.	.	2
	- - Tisch- oder Kaminuhren (ohne solche mit Batterie oder Akkumulator betrieben oder für Netzanschluss)	1000 EUR	.	.	.	
3350 14 790	- - Andere Uhren, a.n.g.	St	6 276	6 423	11 155	6
	Uhrwerke und Teile für Uhren Kleinuhr-Werke, vollständig und zusammengesetzt	1000 EUR	3 253	3 221	3 714	
	- mit Batterie oder Akkumulator betrieben	St	.	.	.	
3350 21 330	- - nur mit mechanischer Anzeige oder mit Vorrichtung zur Aufnahme einer mechanischen Anzeige	St	*	-	-	-
	darunter zum Absatz bestimmt	St	-	-	-	-
		1000 EUR	-	-	-	-
3350 21 350	- - mit opto-elektronischer Anzeige	St	*	-	-	-
	darunter zum Absatz bestimmt	St	-	-	-	-
		1000 EUR	-	-	-	-
3350 21 370	- - mit anderer Anzeige	St	*	-	-	-
	darunter zum Absatz bestimmt	St	-	-	-	-
		1000 EUR	-	-	-	-
3350 21 500	- Andere Kleinuhr-Werke	St	*	-	-	-
	darunter zum Absatz bestimmt	St	-	-	-	-
		1000 EUR	-	-	-	-
	Andere Uhrwerke (ohne Kleinuhr-Werke), vollständig und zusammengesetzt	St	.	.	.	1
3350 22 350	- - für Wecker	St	*	.	.	1
	darunter zum Absatz bestimmt	St	.	.	.	
		1000 EUR	.	.	.	
3350 22 390	- - für andere Uhren	St	*	.	.	4
	darunter zum Absatz bestimmt	St	1 252	720 621	936 214	4
		1000 EUR	652	1 227	2 567	
3350 22 900	- Andere Uhrwerke	St	*	.	.	5
	darunter zum Absatz bestimmt	St	107 043	71 747	72 924	4
		1000 EUR	3 728	2 497	2 704	
3350 23 300	Nicht oder nur teilweise zusammengesetzte, vollständige Kleinuhr-Werke (Schablonen) und unvollständige, zusammengesetzte Kleinuhr-Werke	St	*	-	-	-
	- nicht oder nur teilweise zusammengesetzte, vollständige Kleinuhr-Werke (Schablonen), mit einer Unruh mit Spiralfeder	St	-	-	-	-
	darunter zum Absatz bestimmt	St	-	-	-	-
		1000 EUR	-	-	-	-
3350 23 500	- Andere nicht oder nur teilweise zusammengesetzte, vollständige Kleinuhr-Werke (Schablonen)	St	*	-	-	-
	darunter zum Absatz bestimmt	St	-	-	-	-
		1000 EUR	-	-	-	-
3350 23 700	- Unvollständige, zusammengesetzte Kleinuhr-Werke	kg	*	-	-	-
	darunter zum Absatz bestimmt	kg	-	-	-	-
		1000 EUR	-	-	-	-
3350 24 000	Uhrrohwerke für Kleinuhren	St	*	-	-	-
	darunter zum Absatz bestimmt	St	-	-	-	-
		1000 EUR	-	-	-	-
3350 25 000	Andere nicht oder nur teilweise zusammengesetzte, vollständige Uhrwerke und unvollständige, zusammengesetzte Uhrwerke	kg	*	.	.	3
	darunter zum Absatz bestimmt	kg	.	.	.	3
		1000 EUR	.	.	835	

4 Produktion nach Güterarten - Deutschland

Melde-Nr.	Bezeichnung	Einheit	4. VJ 2004	3. VJ 2005	4. VJ 2005	4. VJ 2005 Anzahl Unternehmen
1	2	3	4	5	6	7
3350 26 130	Gehäuse für Uhren u.a. Uhrmacherwaren, Teile dafür - Gehäuse für Armband-, Taschen- u.ä. Uhren - - aus Edelmetall oder Edelmetallplattierungen	St 1000 EUR	- -	- -	- -	- -
3350 26 150	- - aus unedlen Metallen, auch vergoldet oder versilbert	St 1000 EUR	. .	- -	- -	- -
3350 26 190	- - Andere Gehäuse für Armband-, Taschen- u.ä. Uhren	St 1000 EUR	- -	- -	- -	- -
3350 26 300	- Teile von Gehäusen für Armband-, Taschen- u.ä. Uhren	1000 EUR	.	.	.	1
3350 26 541	- Gehäuse für andere Uhrmacherwaren, Teile dafür - - aus Metall	St 1000 EUR	- -	- -	- -	- -
3350 26 549	- - Andere Gehäuse	St 1000 EUR	1 .
3350 26 570	- - Teile für Gehäuse für andere Uhrmacherwaren	1000 EUR	.	.	.	2
3350 27 003	Uhrarmbänder und Teile dafür, aus Metallen - aus Edelmetall	1000 EUR	.	.	.	1
3350 27 008	- aus Edelmetallplattierungen und aus unedlen Metallen, auch vergoldet oder versilbert	1000 EUR	.	.	.	1
3350 28 100	Andere Uhrenteile - Uhrfedern (einschl. Spiralfedern)	kg 1000 EUR	1 .
3350 28 300	- Uhrensteine	kg 1000 EUR	1 .
3350 28 503	- Zifferblätter für Klein- und Großuhren - - für Armband-, Taschen- u.ä. Uhren, aus Metall	St 1000 EUR	2 .
3350 28 505	- - für Großuhren, aus Metall	St 1000 EUR	2 .
3350 28 507	- - für Klein- und Großuhren (ohne solche aus Metall)	St 1000 EUR	2 .
3350 28 703	- - Andere Uhrenteile - - für Kleinuhren	1000 EUR	5 985	4 926	4 342	6
3350 28 705	- - für Großuhren	1000 EUR	1 861	1 799	1 354	4
3350 29 103	Zeitkontrollapparate, Zeitmesser, Zeitschalter und andere Zeitauslöser mit Uhrwerk oder Synchronmotor - Arbeitszeitregistrieruhren; Zeit- und Datumstempeluhren - - Arbeitszeitregistrieruhren	St 1000 EUR	2 .
3350 29 105	- - Zeit- und Datumstempeluhren	St 1000 EUR	1 .
3350 29 300	- Parkuhren und andere Zeitkontrollapparate und Zeitmesser (ohne Kurzzeitmesser)	St 1000 EUR	469 3 235	525 3 143	486 3 200	4
3350 29 500	- Kurzzeitmesser (Minutenzähler, Sekundenzähler)	St 1000 EUR	2 .
3350 29 700	- Zeitschalter u.a. Zeitauslöser	St 1000 EUR	2 712 055 28 799	2 238 226 22 613	2 416 545 25 643	11
3350 91 000	Installation von industriellen Zeitmessinstrumenten und -geräten	1000 EUR	-	-	-	-
3350 92 000	Reparatur und Instandhaltung von industriellen Zeitmessinstrumenten und -geräten	1000 EUR	1 638	1 576	1 178	7
3399 00 000	Veredlung von Erzeugnissen dieser Güterabteilung (ohne Planung und Installation von Dauerbetriebsteuerungseinrichtungen)	1000 EUR	10 923	16 930	17 496	20

4 Produktion nach Güterarten - Deutschland

Melde-Nr.	Bezeichnung	Einheit	4. VJ 2004	3. VJ 2005	4. VJ 2005	4. VJ 2005 Anzahl Unternehmen
1	2	3	4	5	6	7
	Kraftwagen und Kraftwagenteile					
	Hubkolbenverbrennungsmotoren mit Fremdzündung für Zugmaschinen, Kraftwagen, -räder, Fahrräder mit Hilfsmotor u.a. nicht schienengebundene Landfahrzeuge, mit einem Hubraum von 1 000 cm ³ oder weniger					
3410 11 300	- für Zugmaschinen, Kraftwagen, -räder, Fahrräder mit Hilfsmotor u.a. nicht schienengebundene Landfahrzeuge, mit einem Hubraum von 250 cm ³ oder weniger	St	*	-	-	-
	darunter zum Absatz bestimmt	St	*	-	-	-
		1000 EUR		-	-	-
3410 11 500	- für Zugmaschinen, Kraftwagen, -räder u.a. nicht schienengebundene Landfahrzeuge, mit einem Hubraum von mehr als 250 cm ³ bis 1 000 cm ³	St	*	.	.	1
	darunter zum Absatz bestimmt	St	*	.	.	1
		1000 EUR		.	.	
	Hubkolbenverbrennungsmotoren mit Fremdzündung, für Zugmaschinen, Kraftwagen, Krafträder u.a. nicht schienengebundene Landfahrzeuge, mit einem Hubraum von mehr als 1 000 cm ³					
3410 12 001	- Rumpf- bzw. halbfertige Motoren	St	*	25 208	13 858	14 317
	darunter zum Absatz bestimmt	St	*	25 208	13 858	14 317
		1000 EUR		22 454	13 668	13 161
3410 12 005	- fertige Motoren	St	*	719 139	684 991	641 158
	darunter zum Absatz bestimmt	St	*	230 407	217 420	188 275
		1000 EUR		480 636	584 213	503 153
	Kolbenverbrennungsmotoren mit Selbstzündung (Diesel- oder Halbdieselmotoren), für Zugmaschinen, Kraftwagen u.a. nicht schienengebundene Landfahrzeuge					
3410 13 001	- für Acker- und Forstschlepper auf Rädern	kW	*	.	.	2
	darunter zum Absatz bestimmt	St	*	.	.	2
		1000 EUR		.	.	
	- für andere Zugmaschinen, Kraftwagen und nicht schienengebundene Landfahrzeuge	kW	*	.	.	3
3410 13 006	- Rumpf- bzw. halbfertige Motoren	St	*	.	.	2
	darunter zum Absatz bestimmt	kW	*	.	.	2
		1000 EUR		.	.	
3410 13 008	- fertige Motoren	kW	*	62 439 566	57 748 514	60 382 700
	darunter zum Absatz bestimmt	St	*	526 113	524 326	550 871
		kW	*	14 103 142	14 228 244	15 018 641
		St	*	123 464	127 026	134 121
		1000 EUR		466 993	474 977	520 630
	Personenkraftwagen und Wohnmobile, mit Hubkolbenverbrennungsmotor mit Fremdzündung, mit einem Hubraum von 1 500 cm ³ oder weniger					
3410 21 330	- Personenkraftwagen	St	*	.	.	1
	- mit einem Hubraum von 1 000 cm ³ oder weniger	1000 EUR		.	.	
3410 21 360	- mit einem Hubraum von mehr als 1000 cm ³ bis 1 500 cm ³ (einschl. Wohnmobile)	St	*	110 323	98 650	107 680
		1000 EUR		1 137 914	956 741	1 093 901
	Personenkraftwagen und Wohnmobile, mit Hubkolbenverbrennungsmotor mit Fremdzündung, mit einem Hubraum von mehr als 1 500 cm ³					
	- Personenkraftwagen, mit einem Hubraum von mehr als 1 500 cm ³ ; Wohnmobile mit einem Hubraum von mehr als 3 000 cm ³	St	*	428 801	470 109	445 866
3410 22 301	- Personenkraftwagen mit einem Hubraum von mehr als 1 500 cm ³ bis 2500 cm ³	1000 EUR		7 685 706	8 198 802	7 815 366
3410 22 302	- Personenkraftwagen mit einem Hubraum von mehr als 2 500 cm ³	St	*	234 144	221 849	240 986
		1000 EUR		8 487 459	9 225 382	9 809 978
3410 22 305	- Wohnmobile mit einem Hubraum von mehr als 3 000 cm ³	St	*	-	-	-
		1000 EUR		-	-	-
3410 22 500	- Wohnmobile mit einem Hubraum von mehr als 1 500 cm ³ bis 3 000 cm ³	St	*	-	-	-
		1000 EUR		-	-	-

4 Produktion nach Güterarten - Deutschland

Melde-Nr.	Bezeichnung	Einheit	4. VJ 2004	3. VJ 2005	4. VJ 2005	4. VJ 2005 Anzahl Unternehmen
1	2	3	4	5	6	7
3410 23 100	Personenkraftwagen und Wohnmobile, mit Kolbenverbrennungsmotor mit Selbstzündung (Diesel- oder Halbdieselmotor) - Personenkraftwagen, mit einem Hubraum von 1 500 cm ³ oder weniger	St 1000 EUR	37 869 325 322	24 069 197 001	.	2
3410 23 303	- Personenkraftwagen, mit einem Hubraum von mehr als 1 500 cm ³ bis 2 500 cm ³ - - mit einem Hubraum von mehr als 1 500 cm ³ bis 2 000 cm ³	St 1000 EUR	473 317 8 003 383	467 106 8 032 894	512 127 8 984 065	10
3410 23 305	- - mit einem Hubraum von mehr als 2 000 cm ³ bis 2 500 cm ³	St 1000 EUR	104 372 2 807 989	68 593 2 188 545	82 229 2 568 680	4
3410 23 400	- Personenkraftwagen mit einem Hubraum von mehr als 2 500 cm ³	St 1000 EUR	45 538 1 884 509	48 746 2 156 578	46 966 2 166 491	5
3410 23 530	- Wohnmobile - - mit einem Hubraum von mehr als 1 500 cm ³ bis 2 500 cm ³	St 1000 EUR	3 023 119 396	2 248 90 743	2 893 115 784	9
3410 23 550	- - mit einem Hubraum von mehr als 2 500 cm ³	St 1000 EUR	4 583 161 593	4 192 152 205	5 013 187 946	13
3410 24 300	Personenkraftwagen mit Elektro- sowie mit anderem Motor - mit Elektromotor	St 1000 EUR	- -	- -	- -	-
3410 24 900	- mit anderem Motor	St 1000 EUR	- -	- -	- -	-
3410 30 330	Omnibusse mit Kolbenverbrennungsmotor sowie mit anderem Motor - mit Selbstzündung (Diesel- oder Halbdieselmotor) - - mit einem Hubraum von 2 500 cm ³ oder weniger	St 1000 EUR	. .	- -	- -	-
3410 30 350	- - mit einem Hubraum von mehr als 2 500 cm ³	St 1000 EUR	5
3410 30 530	- mit Fremdzündung sowie mit anderem Motor - - mit Fremdzündung, mit einem Hubraum von 2 800 cm ³ oder weniger	St 1000 EUR	- -	- -	- -	-
3410 30 550	- - mit Fremdzündung, mit einem Hubraum von mehr als 2 800 cm ³	St 1000 EUR	- -	- -	- -	-
3410 30 590	- - mit anderem Motor	St 1000 EUR	2
3410 41 100	Lastkraftwagen mit Kolbenverbrennungsmotor, mit Selbstzündung (Diesel- oder Halbdieselmotor) - mit einem zulässigen Gesamtgewicht von 5 t oder weniger	St 1000 EUR	54 770 1 079 808	48 379 965 503	58 599 1 140 659	4
3410 41 300	- mit einem zulässigen Gesamtgewicht von mehr als 5 t bis 20 t	St 1000 EUR	10 307	4
3410 41 400	- mit einem zulässigen Gesamtgewicht von mehr als 20 t	St 1000 EUR	12 842 845 087	11 065 794 619	10 474 742 904	4
3410 42 300	Lastkraftwagen mit Kolbenverbrennungsmotor mit Fremdzündung sowie mit anderem Motor - mit Fremdzündung, mit einem zulässigen Gesamtgewicht von 5 t oder weniger	St 1000 EUR	2
3410 42 500	- mit Fremdzündung, mit einem zulässigen Gesamtgewicht von mehr als 5 t	St 1000 EUR	- -	- -	- -	-
3410 42 900	- mit anderem Motor	St 1000 EUR	- -	- -	- -	-
3410 44 000	Sattel-Straßenzugmaschinen (ohne Zugkraftkarren)	St 1000 EUR	20 272 1 199 067	17 327 1 112 727	17 245 1 096 573	5
3410 45 000	Fahrgestelle für Zugmaschinen, Omnibusse, Personenkraftwagen, Lastkraftwagen, Kraftfahrzeuge zu besonderen Zwecken, mit Motor (ohne Fahrerhaus)	St 1000 EUR	11 526 201 335	6
3410 51 000	Muldenkipper (Dumper), zur Verwendung außerhalb des Straßennetzes gebaut	St 1000 EUR	167 12 670	221 .	225 .	5

4 Produktion nach Güterarten - Deutschland

Melde-Nr.	Bezeichnung	Einheit	4. VJ 2004	3. VJ 2005	4. VJ 2005	4. VJ 2005 Anzahl Unternehmen
1	2	3	4	5	6	7
3410 52 000	Kranwagen (Autokrane)	St 1000 EUR	503 358 435	609 369 845	644 386 312	4
3410 53 000	Schneespezialfahrzeuge (einschl. Motorschlitten); Spezialfahrzeuge zur Personenbeförderung auf Golfplätzen sowie ähnliche Fahrzeuge	St 1000 EUR	.	.	.	1
3410 54 100	Kraftfahrzeuge zu besonderen Zwecken - Kraftfahrzeuge mit Bohrturm zum Tiefbohren	St 1000 EUR	-	-	-	-
3410 54 300	- Feuerwehrwagen	St 1000 EUR	617 77 335	388 44 412	515 77 815	4
3410 54 500	- Betonmischwagen (LKW-Betonmischer)	St 1000 EUR	.	.	.	2
3410 54 901	- Andere Kraftfahrzeuge zu besonderen zivilen Zwecken (z.B. Abschleppwagen, Straßenkehrwagen, Straßensprengwagen, Werkstattwagen, Wagen mit Röntgenanlage)	St 1000 EUR	1 028 119 614	842 135 944	1 063 153 182	23
3410 91 000	Montage von Baugruppen für Kraftwagen innerhalb des Produktionsprozesses (aus nicht selbsthergestellten Teilen der Güterunterkategorie 3430 20)	1000 EUR	9 316	9 280	10 045	4
3410 92 000	Montage von kompletten Bausätzen für Kraftwagen innerhalb des Produktionsprozesses	1000 EUR	.	.	.	1
3420 10 300	Karosserien für Personenkraftwagen, Einachsschlepper und Lastkraftwagen - Karosserien für Personenkraftwagen	St 1000 EUR	3 876 40 457	3 457 35 215	3 739 44 682	11
3420 10 501	- - für Feuerwehrwagen	St 1000 EUR	718 53 173	633 48 487	695 67 365	13
3420 10 505	- - für Omnibusse	St 1000 EUR	533 25 016	525 20 525	768 28 768	5
3420 10 507	- - für Einachsschlepper u.a. Lastkraftwagen (ohne Tankwagenaufbauten)	St 1000 EUR	28 012 319 105	26 022 320 636	25 838 324 747	168
3420 10 509	- - Tankwagenaufbauten ohne Fahrgestell	St 1000 EUR	260 15 924	302 16 780	272 18 350	11
3420 21 001	Warenbehälter (Container) (einschl. solcher für Flüssigkeiten oder Gase, speziell für eine oder mehrere Beförderungsarten gebaut oder ausgestattet) - Wechselbehälter	St 1000 EUR	6 666 39 223	4 889 31 627	5 979 43 407	11
3420 21 007	- Abfallmulden	St 1000 EUR	3 459 11 325	2 906 11 545	2 610 9 698	14
3420 21 009	- Andere Container (z.B. Überseecontainer)	St 1000 EUR	44 766 37 159	6 343 18 913	4 759 24 725	17
3420 22 300	Wohnanhänger zum Wohnen oder Campen - Wohnanhänger, faltbar	St 1000 EUR	-	-	-	-
3420 22 930	- - Andere Wohnanhänger - - mit einem Gewicht von 750 kg oder weniger	St 1000 EUR	-	.	.	1
3420 22 951	- - mit einem Gewicht von mehr als 750 kg bis 3 500 kg	St 1000 EUR	12 264 131 811	9 963 104 506	11 165 121 853	7
3420 22 955	- - mit einem Gewicht von mehr als 1 600 kg bis 3 500 kg	St 1000 EUR	3 670 46 616	3 610 46 312	4 100 54 471	7
3420 22 970	- - mit einem Gewicht von mehr als 3 500 kg	St 1000 EUR	-	-	-	-
3420 23 031	Andere Anhänger zum Befördern von Gütern (z.B. Anhänger m. Tankaufbau, Sattelanhänger, Verkaufsanhänger) - Sattelanhänger zur Lastenbeförderung - - einachsige	St 1000 EUR	121 2 093	88 2 259	129 2 247	10
3420 23 033	- - zweiachsige (ohne solche mit Spezialaufbauten)	St 1000 EUR	793 17 614	814 19 056	879 20 396	21
3420 23 035	- - drei- und mehrachsige (ohne solche mit Spezialaufbauten)	St 1000 EUR	11 820 279 181	10 411 266 115	12 288 305 470	27

4 Produktion nach Güterarten - Deutschland

Melde-Nr.	Bezeichnung	Einheit	4. VJ 2004	3. VJ 2005	4. VJ 2005	4. VJ 2005 Anzahl Unternehmen
1	2	3	4	5	6	7
3420 23 037	- - zweiachsig, mit Spezialaufbauten	St 1000 EUR	334 9 992	250 8 522	287 9 567	11
3420 23 039	- - drei- und mehrachsig, mit Spezialaufbauten	St 1000 EUR	3 574 178 261	2 770 121 792	3 351 155 084	24
3420 23 050	- Andere einachsige Anhänger	St 1000 EUR	22 379 26 115	27 752 32 148	23 347 26 448	21
3420 23 091	- - mit einem zulässigen Gesamtgewicht von 10 t oder weniger	St 1000 EUR	5 353 21 696	8 249 29 330	8 274 29 264	37
3420 23 095	- - mit einem zulässigen Gesamtgewicht von mehr als 10 t	St 1000 EUR	2 697 74 169	2 221 61 367	2 383 63 511	48
3420 30 300	- Teile für Anhänger (einschl. Sattelanhängern) - Fahrgestelle	St 1000 EUR	32 668 34 108	29 013 32 495	29 184 28 095	17
3420 30 500	- Karosserien und Aufbauten	St 1000 EUR	59 896 20 447	66 506 24 158	61 275 21 830	27
3420 30 700	- Achsen	St 1000 EUR	130 231 204 326	108 500 208 149	109 901 200 490	7
3420 30 900	- Andere Teile	1000 EUR	163 872	168 259	164 101	55
3420 70 001	Umbau-, Karosserie-, Montage- und Ausrüstungsarbeiten an Kraftfahrzeugen, Anhängern und Teilen für Anhänger - an Kraftfahrzeugen (z.B. Lackieren von Kfz-Rohkarosserien)	1000 EUR	66 058	60 503	61 121	33
3420 70 005	- an Anhängern für Kraftfahrzeuge	1000 EUR	912	3 895	3 160	7
3420 70 007	- an Teilen für Anhänger	1000 EUR	.	.	.	2
3420 80 000	Innenausbau und Ausrüstungsarbeiten an Wohnanhängern und Wohnmobilen	1000 EUR	2 858	3 622	3 725	5
3420 90 000	Reparatur und Instandhaltung von Warenbehältern und Transportcontainern (z.B. Überseecontainern)	1000 EUR	.	9 895	11 393	7
3430 11 002	Teile für Kolbenverbrennungsmotoren mit Fremdzündung (oh. solche für Motoren für Luftfahrzeuge) - Zylinderblöcke, Zylinder, Zylindermäntel, Zylinderköpfe - für Motoren für Wasserfahrzeuge, Schienenfahrzeuge, industrielle u.a. Zwecke	kg 1000 EUR	.	.	.	1
3430 11 003	- - für Motoren für Kraftwagen	kg 1000 EUR	3 945 968 34 557	4 399 237 32 529	3 836 782 29 749	11
3430 11 005	- Stangen, Kolben, Ringe - für Motoren für Wasserfahrzeuge, Schienenfahrzeuge, industrielle u.a. Zwecke	kg 1000 EUR	105 854 1 723	.	.	2
3430 11 006	- - für Motoren für Kraftwagen	kg 1000 EUR	6 329 192 147 427	5 644 328 140 397	5 899 136 140 972	10
3430 11 007	- Vergaser, Einspritzungssysteme	kg 1000 EUR	86 323 7 371	197 168 12 830	211 190 14 122	6
3430 11 008	- Andere Teile für Motoren für Wasserfahrzeuge, Schienenfahrzeuge, industrielle u.a. Zwecke	1000 EUR	1 836 374	1 871 049	1 838 673	57
3430 12 002	Teile für Kolbenverbrennungsmotoren mit Selbstzündung (Diesel- od. Halbdieselmotor) - Stangen, Kolben, Ringe - für Motoren für Wasserfahrzeuge, Schienenfahrzeuge, industrielle u.a. Zwecke	kg 1000 EUR	.	.	.	2
3430 12 003	- - für Motoren für Kraftwagen	kg 1000 EUR	6 014 828 141 603	5 617 731 134 793	5 465 468 135 013	10
3430 12 005	- Einspritzungssysteme für Kraftfahrzeuge	kg 1000 EUR	.	3 668 715	3 467 916	9
3430 12 007	- Andere Einspritzungssysteme	kg 1000 EUR	3 060 372 69 051	2 306 142 79 697	2 678 829 79 431	7

4 Produktion nach Güterarten - Deutschland

Melde-Nr.	Bezeichnung	Einheit	4. VJ 2004	3. VJ 2005	4. VJ 2005	4. VJ 2005 Anzahl Unternehmen
1	2	3	4	5	6	7
3430 12 008	- Andere Teile für Motoren für Wasserfahrzeuge, Schienenfahrzeuge, industrielle u.a. Zwecke	1000 EUR	893 665	921 441	927 624	53
	Andere Teile u. Zubehör für Einachs-schlepper, Personen-, Lastkraftwagen, Kraftfahrzeuge zu besonderen Zwecken	t	30 760	29 562	33 909	20
3430 20 100	- Stoßstangen und Teile dafür	1000 EUR	239 708	235 330	253 873	
	- Bremsbeläge, Servobremsen u. Teile für Bremsen	1000 St	28 524	29 968	30 131	5
3430 20 230	- - Bremsbeläge, montiert	1000 EUR	183 539	166 190	170 336	
3430 20 250	- - Servobremsen und Teile für Bremsen	t	85 294	82 695	89 871	46
	- Schaltgetriebe; Achsbrücken (Triebachsen) mit Ausgleichsgetriebe, auch mit anderen Kraftübertragungsvorrichtungen; Tragachsen und Teile dafür	1000 EUR	1 123 562	1 093 684	1 131 630	
3430 20 330	- - Schaltgetriebe	St	*	*	*	21
	darunter zum Absatz bestimmt	1000 EUR	3 505 686	3 795 825	3 741 527	21
3430 20 350	- - Achsbrücken (Triebachsen) mit Ausgleichsgetriebe, auch mit anderen Kraftübertragungsvorrichtungen	St	*	*	*	14
	darunter zum Absatz bestimmt	1000 EUR	808 542	795 924	843 720	14
3430 20 370	- - Tragachsen und Teile dafür	t	32 139	35 673	34 098	20
3430 20 400	- Räder sowie Teile und Zubehör dafür	1000 EUR	117 164	133 088	138 455	
		t	165 709	158 220	163 093	28
		1000 EUR	362 191	331 553	346 533	
3430 20 500	- Stoßdämpfer	St	7 636 255	7 588 056	7 624 132	6
	- Kühler, Auspufftöpfe und -rohre, Schaltkupplungen und Teile dafür, Lenkräder, Lenksäulen und Lenkgetriebe	1000 EUR	227 766	236 685	240 730	
3430 20 610	- - Kühler	St	6 966 193	5 670 272	6 152 152	13
		1000 EUR	200 187	208 177	221 144	
3430 20 630	- - Auspufftöpfe (Schalldämpfer) und Auspuffrohre	St	23 502 103	23 210 485	25 704 994	35
		1000 EUR	426 278	456 935	528 026	
3430 20 650	- - Schaltkupplungen und Teile dafür	1000 EUR	535 693	415 491	444 431	26
3430 20 670	- - Lenkräder, Lenksäulen und Lenkgetriebe	t	34 497	36 830	40 121	18
		1000 EUR	519 846	564 428	612 393	
3430 20 800	- - Airbags, mit System zum Aufblasen	1000 EUR	336 187	310 465	335 960	22
3430 20 910	- - Andere Teile und Zubehör	St	3 148 754	2 538 459	2 370 080	10
	- - Brennstoffbehälter	1000 EUR	58 987	66 134	64 295	
3430 20 951	- - - Aufhängungen (ohne Stoßdämpfer)	1000 EUR	.	42 896	40 083	3
	- - - Stabilisatoren	1000 EUR	.	.	.	1
3430 20 952	- - - Drehstabfedern	1000 EUR	.	.	.	
3430 20 959	- - - Andere Aufhängungen (ohne Stoßdämpfer)	1000 EUR	23 079	21 294	22 926	10
3430 20 970	- - Übertragungsteile (ohne Getriebe, Achsbrücken u.ä.)	1000 EUR	350 183	314 307	341 480	26
3430 20 991	- - - Andere Teile und Zubehör, a.n.g.	1000 EUR	135 018	161 116	167 333	9
	- - - Autoheizungen	1000 EUR				
3430 20 999	- - - Andere Teile und Zubehör, a.n.g. (z.B. Torsionsstabfedern, Schalttriebeteile, Radzylindergehäuse, Luftfederungssysteme, Doppelbedienungen für Fahrschulen, Drehkränze für Gelenkbusse)	1000 EUR	2 153 030	2 319 244	2 369 157	283
	Sicherheitsgurte; andere Karosserieteile u.a. Karosseriezubehör für Personen-, Lastkraftwagen und Kraftfahrzeuge zu besonderen Zwecken	St	10 831 004	9 361 929	10 520 149	9
3430 30 300	- Sicherheitsgurte	1000 EUR	117 158	108 461	115 823	
3430 30 900	- Andere Karosserieteile u.a. Karosseriezubehör (auch für Fahrerhäuser) (z.B. Anhängerkupplungen, Auspuffblenden und -kappen, Schmutzfänger, Autodachkoffer, Blenden für Armaturenbretter, Bordsteintaster, Dach-Windabweiser, Heckklappen und -spoiler)	1000 EUR	3 463 390	3 323 765	3 601 526	288

4 Produktion nach Güterarten - Deutschland

Melde-Nr.	Bezeichnung	Einheit	4. VJ 2004	3. VJ 2005	4. VJ 2005	4. VJ 2005 Anzahl Unternehmen
1	2	3	4	5	6	7
3430 90 000	Montage von Teilen und Zubehör für Kraftfahrzeuge, a.n.g.	1000 EUR	230 266	295 540	333 730	27
3499 00 000	Veredlung von Erzeugnissen dieser Güterabteilung	1000 EUR	152 450	208 718	201 150	33
	Sonstige Fahrzeuge					
	Fahrgast-, Kreuzfahrtschiffe u.ä. Wasserfahrzeuge hauptsächlich zur Personenbeförderung, Fährschiffe jeder Art, für die See- und Binnenschifffahrt					
3511 21 400	- - für die Seeschifffahrt	BRZ St 1000 EUR	2
3511 21 800	- - für die Binnenschifffahrt	St 1000 EUR	7 .	10 .	10 .	5
3511 22 400	Tankschiffe (Rohöl-, Produkten-, Chemikalien-, LPG-, LNG-Tanker), für die See- und Binnenschifffahrt					
3511 22 400	- Tankschiffe (Rohöl-, Produkten-, Chemikalien-, LPG-, LNG-Tanker), für die Seeschifffahrt	BRZ St 1000 EUR	1
3511 22 800	- Tankschiffe (Rohöl-, Produkten-, Chemikalien-, LPG-, LNG-Tanker), auch ohne maschinellen Antrieb, für die Binnenschifffahrt	Lade-t St 1000 EUR	- - .	- - .	- - .	-
3511 23 000	Massengutfrachtschiffe (einschl. kombinierter Massengutfrachter, z.B. Erz-/Ölfrachter), für die Seeschifffahrt	BRZ St 1000 EUR	2
3511 24 000	Containerschiffe, für die Seeschifffahrt	BRZ St 1000 EUR	240 946 12 323 951	260 111 13 346 108	140 230 10 233 681	6
3511 25 400	Stückgutfrachtschiffe, Kühlschiffe (ohne Tankschiffe), RoRo-, Fahrzeugtransportschiffe, für die Seeschifffahrt; Trockengüterschiffe, auch ohne maschinellen Antrieb, für die Binnenschifffahrt					
3511 25 400	- Stückgutfrachtschiffe, Kühlschiffe (ohne Tankschiffe), RoRo-, Fahrzeugtransportschiffe, für die Seeschifffahrt	BRZ St 1000 EUR	- - .	- -	1
3511 25 800	- Trockengüterschiffe, auch ohne maschinellen Antrieb, für die Binnenschifffahrt	Lade-t St 1000 EUR	. . .	- - .	- - .	-
3511 30 000	Fischereifahrzeuge, Schlepper, Schubschiffe, Schwimmkrane, -Bagger u.a. Wasserfahrzeuge für besondere Zwecke (einschl. Wasserfahrzeugen, bei denen das Fahren von untergeordneter Bedeutung ist)	1000 EUR	.	.	.	3
3511 40 000	Schiffssegmente	1000 EUR	62 836	60 038	77 813	8
3511 50 000	Schwimmende oder tauchende Bohr- oder Förderplattformen; andere schwimmende Vorrichtungen (z.B. Flöße, Schwimm tanks, Senkkästen, Festmachtetonnen, Bojen und schwimmende Baken)	St 1000 EUR	2
3511 91 001	Wartungs-, Reparaturarbeiten an Schiffen, anderen Wasserfahrzeugen und schwimmenden Vorrichtungen für zivile Zwecke	1000 EUR	129 392	95 151	131 756	74
3511 92 001	Umbauarbeiten an Schiffen, anderen Wasserfahrzeugen und schwimmenden Vorrichtungen für zivile Zwecke	1000 EUR	2 996	3 287	3 624	5

4 Produktion nach Güterarten - Deutschland

Melde-Nr.	Bezeichnung	Einheit	4. VJ 2004	3. VJ 2005	4. VJ 2005	4. VJ 2005 Anzahl Unternehmen
1	2	3	4	5	6	7
3511 93 001	Ausbau- und Ausrüstungsarbeiten an Schiffen, anderen Wasserfahrzeugen und schwimmenden Vorrichtungen (z.B. Innenausbau, Elektroarbeiten, Schiffsanstreicherei, Klimaanlageeinbau) - Innenausbauarbeiten an Schiffen, anderen Wasserfahrzeugen und schwimmenden Vorrichtungen für zivile Zwecke	1000 EUR	26 722	15 175	9 951	9
3511 93 003	- Elektroarbeiten an Schiffen, anderen Wasserfahrzeugen und schwimmenden Vorrichtungen für zivile Zwecke	1000 EUR	.	.	.	1
3511 93 009	- Andere Ausbau- und Ausrüstungsarbeiten an Schiffen, anderen Wasserfahrzeugen und schwimmenden Vorrichtungen (z.B. Schiffsanstreicherei, Klimaanlageeinbau) für zivile Zwecke	1000 EUR	3 428	3 354	3 001	7
3512 11 300	Segelboote, auch mit Hilfsmotor - für die Seeschifffahrt	St 1000 EUR	.	.	.	3
3512 11 530	- für die Binnenschifffahrt - - mit einem Gewicht von 100 kg oder weniger	St 1000 EUR	-	-	-	-
3512 11 550	- - mit einem Gewicht von mehr als 100 kg - - mit einer Länge von 7,5 m oder weniger	St 1000 EUR	-	-	-	-
3512 11 570	- - mit einer Länge von mehr als 7,5 m	St 1000 EUR	.	.	.	1
3512 12 340	Aufblasbare Boote - mit einem Gewicht von 100 kg oder weniger	St 1000 EUR	.	.	.	1
3512 12 370	- mit einem Gewicht von mehr als 100 kg	St 1000 EUR	-	-	-	-
3512 13 300	Ruderboote, Kanus u.a. Vergnügungs- und Sportboote - Motorboote (ohne Außenbordmotor), für die Seeschifffahrt	St 1000 EUR	343 149 086	268 21 298	375 33 477	3
3512 13 550	- Motorboote (ohne Außenbordmotor), für die Binnenschifffahrt - - mit einer Länge von 7,5 m oder weniger	St 1000 EUR	.	.	.	1
3512 13 570	- - mit einer Länge von mehr als 7,5 m	St 1000 EUR	-	-	.	1
3512 13 930	- Andere Jachten, Vergnügungs- oder Sportboote; Ruderboote und Kanus - - mit einem Gewicht von 100 kg oder weniger	St 1000 EUR	.	2 062 1 271	2 050 1 104	4
3512 13 950	- - mit einem Gewicht von mehr als 100 kg mit einer Länge von 7,5 m oder weniger	St 1000 EUR	.	.	.	2
3512 13 970	- - mit einem Gewicht von mehr als 100 kg und mit einer Länge von mehr als 7,5 m	St 1000 EUR	.	151	127	4
3512 90 000	Instandhaltungs-, Reparatur-, Umbau- und Ausbauarbeiten an Booten und Jachten	1000 EUR	3 765	.	.	16
3520 11 000	Elektrische Lokomotiven mit Stromspeisung aus dem Stromnetz	St 1000 EUR	.	71	76	3
3520 12 000	Dieselelektrische Lokomotiven	St 1000 EUR	.	72	58	3
3520 13 300	Elektrische Lokomotiven mit Stromspeisung aus Akkumulatoren; andere Lokomotiven, Lokomotivtender - elektrische Lokomotiven mit Stromspeisung aus Akkumulatoren	St 1000 EUR	-	-	-	-
3520 13 900	- Andere Lokomotiven; Lokomotivtender	St 1000 EUR	.	.	.	2
3520 20 300	Triebwagen und Schienenbusse (ohne Schienenfahrzeuge zur Gleisunterhaltung u.a. Bahndienstwagen) - Triebwagen und Schienenbusse mit Stromspeisung aus dem Stromnetz	St 1000 EUR	190 341 063	171 290 315	192 390 929	6

4 Produktion nach Güterarten - Deutschland

Melde-Nr.	Bezeichnung	Einheit	4. VJ 2004	3. VJ 2005	4. VJ 2005	4. VJ 2005 Anzahl Unternehmen
1	2	3	4	5	6	7
3520 20 900	- Andere Triebwagen und Schienenbusse (ohne solche mit Stromspeisung aus dem Stromnetz)	St 1000 EUR	.	.	.	4
3520 31 000	Schienenfahrzeuge zur Gleisunterhaltung u.a. Bahndienstfahrzeuge, auch selbstfahrend (z.B. Gerätewagen u.ä., Messwagen und Draisinen)	St 1000 EUR	.	.	.	4
3520 32 000	Personenwagen ohne Eigenantrieb, Gepäckwagen, Postwagen u.a. schienengebundene Spezialwagen (ohne Schienenfahrzeuge zur Gleisunterhaltung)	St 1000 EUR	38 125 239	.	.	2
3520 33 300	Schienengebundene Güterwagen ohne Eigenantrieb - Kesselwagen u.dgl., wärmeisolierte Wagen und Kühlwagen u.a. gedeckte und geschlossene Güterwagen	St 1000 EUR	.	.	.	2
3520 33 500	- Güter-, Selbstentladewagen (ohne Kesselwagen) u.ä. offene Güterwagen mit nicht abnehmbaren Stirn- und Seitenwänden, deren Höhe mehr als 60 cm beträgt, u.a. Spezialwagen	St 1000 EUR	49 .	177 .	167 .	3
3520 40 301	Teile für Schienenfahrzeuge; ortsfestes Gleismaterial u. Teile dafür; mechanische (auch elektromechanische) Signal-, Sicherungs-, Überwachungs- oder Steuergeräte für Schienenwege, Straßen, Parkplätze oder Parkhäuser, Hafenanlagen oder Flughäfen - Teile für Schienenfahrzeuge (z.B. Drehgestelle, Lenkgestelle, Achsen und Räder; Bremsvorrichtungen; Zughaken u.a. Kupplungsvorrichtungen, Puffer)	1000 EUR	109 283	118 994	116 342	10
3520 40 309	- - Andere Teile für Schienenfahrzeuge (z.B. Drehgestelle, Lenkgestelle, Achsen und Räder; Zughaken u.a. Kupplungsvorrichtungen, Puffer)	1000 EUR	151 017	154 979	169 715	57
3520 40 550	- Ortsfestes Gleismaterial und Geräte für Schienenwege (z.B. zusammengesetzte Gleise, Drehscheiben, Prellböcke, Lademaße)	kg 1000 EUR	6 312 016 19 863	10 823 700 25 625	11 394 173 23 359	12
3520 40 580	- - Teile für ortsfestes Gleismaterial, mechanische (auch elektromechanische) Signal-, Sicherungs-, Überwachungs- oder Steuergeräte für Schienenwege, Straßen, Parkplätze oder Parkhäuser, Hafenanlagen oder Flughäfen	1000 EUR	17 920	15 022	19 408	7
3520 40 590	- - Mechanische (auch elektromechanische) Signal-, Sicherungs-, Überwachungs- oder Steuergeräte für Schienenwege, Straßen, Parkplätze oder Parkhäuser, Hafenanlagen oder Flughäfen	kg 1000 EUR	.	.	.	3
3520 91 000	Reparatur und Instandhaltung von Schienenfahrzeugen	1000 EUR	116 120	92 576	101 591	49
3520 92 001	Umbau, Innenausbau und Ausrüstung (Komplettierung) von Schienenfahrzeugen - Umbau von Schienenfahrzeugen	1000 EUR	8 787	13 871	11 107	9
3520 92 005	- Innenausbau und Ausrüstung (Komplettierung) von Schienenfahrzeugen	1000 EUR	4 138	5 728	7 707	5

4 Produktion nach Güterarten - Deutschland

Melde-Nr.	Bezeichnung	Einheit	4. VJ 2004	3. VJ 2005	4. VJ 2005	4. VJ 2005 Anzahl Unternehmen	
1	2	3	4	5	6	7	
3530 11 001	Motoren und Triebwerke für Luft- und Raumfahrzeuge; Start- u. Abbremsvorrichtungen sowie Bodengeräte für die Flugausbildung, Teile dafür Kolbenverbrennungsmotoren mit Fremdzündung für zivile und halböffentliche Luftfahrzeuge darunter zum Absatz bestimmt	St St 1000 EUR	*	- - -	- - -	- - -	- - -
3530 12 101	Turbo-Strahltriebwerke, Turbo-Propellertriebwerke - Turbo-Strahltriebwerke für zivile und halböffentliche Luftfahrzeuge - mit einer Schubkraft von 25 kN oder weniger darunter zum Absatz bestimmt	St St 1000 EUR	*	- - -	- - -	- - -	- - -
3530 12 301	- mit einer Schubkraft von mehr als 25 kN darunter zum Absatz bestimmt	St St 1000 EUR	*	1 1 .
3530 12 501	- Turbo-Propellertriebwerke für zivile und halböffentliche Luftfahrzeuge - mit einer Leistung von 1100 kW oder weniger darunter zum Absatz bestimmt	St St 1000 EUR	*	- - -	1 1 .
3530 12 701	- mit einer Leistung von mehr als 1100 kW darunter zum Absatz bestimmt	St St 1000 EUR	*	- - -	- - -	- - -	- - -
3530 13 001	Strahltriebwerke (ohne Turbo-Strahltriebwerke) für zivile und halböffentliche Luftfahrzeuge darunter zum Absatz bestimmt	St St 1000 EUR	*	- - -	- - -	- - -	- - -
3530 14 301	Startvorrichtungen für Luftfahrzeuge; Abbremsvorrichtungen für Schiffsdecks u.ä. Landehilfen für Luftfahrzeuge; Bodengeräte zur Flugausbildung; Teile dafür - Startvorrichtungen für Luftfahrzeuge; Abbremsvorrichtungen für Schiffsdecks u.ä. Landehilfen für Luftfahrzeuge, für zivile Zwecke; Teile dafür	kg 1000 EUR	.	- .	- .	- .	1 .
3530 14 501	- Bodengeräte zur zivilen Flugausbildung und Teile dafür	kg 1000 EUR	.	- -	- -	- -	- -
3530 15 000	Teile für Kolbenverbrennungsmotoren mit Fremdzündung, für Luftfahrzeuge	1000 EUR	-	-	.	1	
3530 16 000	Teile für Turbo-Strahltriebwerke oder Turbo-Propellertriebwerke	1000 EUR	.	309 494	.	7	
3530 21 000	Segelflugzeuge und Hanggleiter	St 1000 EUR	33 2 535	21 2 127	38 3 300	4	
3530 22 000	Ballone, Luftschiffe u.a. nicht für maschinellen Antrieb bestimmte Luftfahrzeuge	St 1000 EUR	.	30	23	3	
3530 31 301	Hubschrauber u. Starrflügelflugzeuge Zivile und halböffentliche Hubschrauber - Zivile und halböffentliche Hubschrauber mit einem Leergewicht von 2000 kg oder weniger	St 1000 EUR	.	-	-	-	
3530 31 501	- Zivile und halböffentliche Hubschrauber mit einem Leergewicht von mehr als 2000 kg	St 1000 EUR	.	.	.	1	
3530 32 001	Zivile und halböffentliche Starrflügelflugzeuge u.a. Luftfahrzeuge - mit einem Leergewicht von 2 000 kg oder weniger	St 1000 EUR	32 3 136	.	.	3	
3530 33 001	- mit einem Leergewicht von mehr als 2 000 kg bis 15 000 kg	St 1000 EUR	-	-	-	-	
3530 34 001	- mit einem Leergewicht von mehr als 15000 kg	St 1000 EUR	-	-	-	-	
3530 40 001	Raumfahrzeuge (einschl. Satelliten) und Trägerraketen für Raumfahrzeuge, für zivile Zwecke	kg 1000 EUR	-	-	-	-	
3530 50 300	Teile für Luftfahrzeuge und Raumfahrzeuge für zivile Zwecke - Propeller und Rotoren, Teile dafür	kg 1000 EUR	.	.	.	2	
3530 50 500	- Fahrgestelle und Teile dafür	kg 1000 EUR	65 930 5 566	71 728 5 900	68 292 5 849	3	

4 Produktion nach Güterarten - Deutschland

Melde-Nr.	Bezeichnung	Einheit	4. VJ 2004	3. VJ 2005	4. VJ 2005	4. VJ 2005 Anzahl Unternehmen
1	2	3	4	5	6	7
3530 50 901	- Andere Teile für Luft- und Raumfahrzeuge	1000 EUR	1 247 258	1 228 190	1 538 338	44
3530 91 001	Reparatur und Instandhaltung von Luftfahrzeugen sowie von Motoren und Triebwerken dafür, für zivile Zwecke	1000 EUR	1 060 257	1 032 423	970 100	35
3530 92 300	Umbau von Luftfahrzeugen sowie von Motoren und Triebwerken dafür - von Luftfahrzeugmotoren und -triebwerken	1000 EUR	.	.	.	3
3530 92 500	- von Hubschraubern	1000 EUR	-	-	-	-
3530 92 700	- von Flugzeugen	1000 EUR	.	.	.	4
3541 11 000	Krafträder und Fahrräder mit Hilfsmotor, mit Hubkolbenverbrennungsmotor mit einem Hubraum von 50 cm³ oder weniger	St 1000 EUR	.	.	.	1
3541 12 130	Krafträder mit Hubkolbenverbrennungsmotor mit einem Hubraum von mehr als 50 cm³, auch mit Beiwagen - mit einem Hubraum von mehr als 50 cm³ bis 250 cm³ - - Motorroller	St 1000 EUR	.	.	.	1
3541 12 150	- - Andere Krafträder	St 1000 EUR	.	.	-	-
3541 12 300	- mit einem Hubraum von mehr als 250 cm³ bis 500 cm³	St 1000 EUR	-	-	-	-
3541 12 500	- mit einem Hubraum von mehr als 500 cm³ bis 800 cm³	St 1000 EUR	-	-	-	-
3541 12 700	- mit einem Hubraum von mehr als 800 cm³	St 1000 EUR	.	.	.	1
3541 13 000	Andere Krafträder; Beiwagen	St 1000 EUR	-	.	-	-
3541 20 300	Teile und Zubehör für Krafträder und Beiwagen - Sättel für Krafträder (einschl. Mopeds)	St 1000 EUR	-	-	-	-
3541 20 900	- Andere Teile und Zubehör für Krafträder	1000 EUR	54 649	66 134	49 625	15
3542 10 300	Zweiräder u.a. Fahrräder (einschl. Lastendreirädern), ohne Motor - Zweiräder u.a. Fahrräder (einschl. Lastendreirädern), ohne Kugellager	St 1000 EUR	.	.	.	2
3542 10 502	- - Mountain Bikes (einschl. All-Terrain-Bikes)	St 1000 EUR	154 888 24 017	98 263 12 481	111 771 18 056	11
3542 10 504	- - Touren-Räder	St 1000 EUR	37 551 7 739	38 413 6 867	106 258 21 766	8
3542 10 505	- - Sport-Räder	St 1000 EUR	63 382 12 677	41 987 6 016	36 022 7 685	6
3542 10 509	- - Andere Räder	St 1000 EUR	139 119 17 737	110 854 18 316	135 339 20 724	8
3542 20 130	Teile und Zubehör für Zweiräder u.a. Fahrräder, ohne Motor - Rahmen, Gabeln und Teile für Fahrräder - - Rahmen	St 1000 EUR	-	-	-	-
3542 20 150	- - Gabeln	St 1000 EUR	-	-	-	-
3542 20 190	- - Teile für Fahrradrahmen und -gabeln; Freilaufzahnkränze; Teile für Bremsen (einschl. Bremsnaben), Pedale, Tretlager, Lenker, Gepäckträger, Kettenschaltungen u.a. Fahrradteile	1000 EUR	8 655	7 911	8 103	14
3542 20 230	- Felgen, Speichen, Naben für Fahrräder - - Felgen	St 1000 EUR	.	.	.	2
3542 20 250	- - Speichen	kg 1000 EUR	.	.	.	1

4 Produktion nach Güterarten - Deutschland

Melde-Nr.	Bezeichnung	Einheit	4. VJ 2004	3. VJ 2005	4. VJ 2005	4. VJ 2005 Anzahl Unternehmen
1	2	3	4	5	6	7
3542 20 270	- - Naben (ohne Bremsnaben)	St 1000 EUR	.	.	.	2
3542 20 330	- Bremsnaben, andere Bremsen für Fahrräder - - Bremsnaben	St 1000 EUR	.	.	.	1
3542 20 390	- - Andere Bremsen	St 1000 EUR	.	.	.	1
3542 20 400	- Sättel für Fahrräder	St 1000 EUR	-	-	-	-
3542 20 530	- Pedale und Tretlager für Fahrräder - - Pedale	Paar 1000 EUR	-	-	-	-
3542 20 550	- - Tretlager	St 1000 EUR	-	-	-	-
3542 20 630	- Lenker, Gepäckträger, Ketten- schaltungen für Fahrräder - - Lenker	St 1000 EUR	.	.	.	2
3542 20 650	- - Gepäckträger	St 1000 EUR	.	.	.	2
3542 20 670	- - Kettenschaltungen	St 1000 EUR	-	-	-	-
3543 11 300	Rollstühle u.a. Fahrzeuge für Kranke und Körperbehinderte - ohne Vorrichtung zur mechanischen Fortbewegung	St 1000 EUR	19 018 13 814	12 281 9 356	11 727 8 648	6
3543 11 900	- mit Motor oder anderer Vorrichtung zur mechanischen Fortbewegung	St 1000 EUR	5 430 17 122	6 077 13 427	5 936 13 712	10
3543 12 000	Teile und Zubehör für Rollstühle u.a. Fahrzeuge für Kranke und Körperbehinderte	1000 EUR	.	.	.	18
3543 90 000	Reparatur und Instandhaltung von Behindertenfahrzeugen	1000 EUR	.	.	.	3
3550 10 001	Fahrzeuge, a.n.g. (z.B. Schubkarren, einrädriige Handtransportfahrzeuge, Gespannfahrzeuge für Tiere) - Einrädriige Handtransportgeräte (z.B. Schubkarren)	St 1000 EUR	66 795 1 167	90 975 1 456	80 469 1 248	4
3550 10 003	- Zweirädriige Handtransportgeräte (z.B. Sack-, Stech- und Fasskarren)	St 1000 EUR	91 192 3 917	63 891 2 937	89 335 3 963	10
3550 10 004	- Drei- und mehrrädriige Handtransportgeräte - - bis 1 t Traglast	St 1000 EUR	627 070 63 017	370 185 55 369	442 680 63 341	28
3550 10 006	- - über 1 t Traglast	St 1000 EUR	.	.	.	3
3550 10 008	- Andere Fahrzeuge (z.B. Kutschen, Sulkis u.a. Gespannfahrzeuge für Tiere)	St 1000 EUR	.	.	.	1
3550 90 000	Reparatur und Instandhaltung von Fahrzeugen, a.n.g. (z.B. Schubkarren, einrädriige Hand- transportfahrzeuge, Gespannfahrzeuge für Tiere; ohne Reparatur und Instandhaltung von Krafträdern)	1000 EUR	-	.	-	-
3599 00 000	Veredlung von Erzeugnissen dieser Güterabteilung	1000 EUR	.	.	.	3
	Möbel, Schmuck, Musikinstrumente, Sportgeräte, Spielwaren und sonstige Erzeugnisse					
	Möbel					
	Sitzmöbel					
	Sitze für Luft- und Kraftfahrzeuge; Drehstühle mit verstellbarer Sitzhöhe; andere Sitzmöbel, mit Gestell aus Metall					
3611 11 100	- Sitze für Luftfahrzeuge	1000 St 1000 EUR	.	.	.	2
3611 11 300	- Sitze für Kraftfahrzeuge	1000 St 1000 EUR	2 054 790 126	1 972 971 848	2 173 1 057 034	28
3611 11 550	- Drehstühle mit verstellbarer Sitzhöhe - - gepolstert, mit Rückenlehne und mit Rollen oder Gleitern	1000 St 1000 EUR	488 99 198	422 84 331	479 96 860	35

4 Produktion nach Güterarten - Deutschland

Melde-Nr.	Bezeichnung	Einheit	4. VJ 2004	3. VJ 2005	4. VJ 2005	4. VJ 2005
						Anzahl Unternehmen
1	2	3	4	5	6	7
3611 11 590	- - Andere Drehstühle mit verstellbarer Sitzhöhe	1000 St 1000 EUR	35 713	.	.	8
	- Gepolsterte Sitzmöbel, mit Gestell aus Metall					
3611 11 750	- - für Büros	1000 St 1000 EUR	279 31 812	251 27 543	273 31 000	20
3611 11 790	- - Andere gepolsterte Sitzmöbel, mit Gestell aus Metall	1000 St 1000 EUR	330 11 524	244 9 749	259 9 369	23
	- Nicht gepolsterte Sitzmöbel, mit Gestell aus Metall					
3611 11 903	- - Schulsitzmöbel (ohne Reihengestühl)	1000 St 1000 EUR	261 8 121	441 14 573	243 8 206	10
3611 11 909	- - Andere Sitzmöbel, mit Gestell aus Metall	1000 St 1000 EUR	333 25 546	312 23 317	304 25 096	38
	Sitzmöbel, vorwiegend mit Gestell aus Holz, Stuhlrohr, Korbweiden, Bambus o.ä. Stoffen					
	- In Liegen umwandelbare Sitzmöbel (ohne Gartenmöbel und Campingausrüstungen)					
3611 12 103	- - Mehrsitzige gepolsterte Anbauelemente (auch Sofas und Couches)	1000 St 1000 EUR	555 221 298	380 159 731	494 212 971	80
3611 12 109	- - Andere in Liegen umwandelbare Sitzmöbel	1000 St 1000 EUR	.	.	.	2
3611 12 300	- Sitzmöbel aus Stuhlrohr, Korbweiden, Bambus o.ä. Stoffen	1000 St 1000 EUR	3 1 173	2 1 137	3 1 352	3
	- Gepolsterte Sitzmöbel, mit Gestell aus Holz					
3611 12 550	- - für Büros	1000 St 1000 EUR	11 2 095	5 1 324	5 1 339	6
	- - Andere gepolsterte Sitzmöbel, mit Gestell aus Holz					
3611 12 593	- - Sessel (auch einsitzige gepolsterte Anbauelemente)	1000 St 1000 EUR	447 152 923	324 114 138	415 147 522	77
3611 12 599	- - - Andere gepolsterte Sitzmöbel, mit Gestell aus Holz (ohne Sessel)	1000 St 1000 EUR	287 52 132	213 39 171	264 51 064	65
	- Nicht gepolsterte Sitzmöbel, mit Gestell aus Holz					
3611 12 905	- - Gartenstühle und Gartenbänke	1000 St 1000 EUR	12 716	6 688	7 448	7
3611 12 907	- - Schulsitzmöbel (ohne Reihengestühl)	1000 St 1000 EUR	4 229	6 336	3 198	6
3611 12 909	- - Andere nicht gepolsterte Sitzmöbel, mit Gestell aus Holz	1000 St 1000 EUR	55 6 178	58 6 279	44 5 461	28
3611 13 000	Gartenmöbel aus Kunststoff, andere Sitzmöbel, a.n.g.	1000 St 1000 EUR	17 508	52 1 224	39 930	7
3611 14 100	Teile für Sitzmöbel - aus Holz	1000 EUR	15 978	15 210	17 167	38
3611 14 330	- aus Metall	1000 EUR	119 933	95 963	113 851	32
3611 14 350	- aus Kunststoff	1000 EUR	84 711	86 722	92 215	41
3611 14 390	- aus anderen Stoffen	1000 EUR	27 018	24 584	27 270	18
3611 20 000	Polsterung von Sitzmöbeln	1000 EUR	.	.	.	3
	Büro- und Ladenmöbel					
	Büromöbel aus Metall					
3612 11 100	- Zeichentische	1000 St 1000 EUR	.	.	.	1
3612 11 300	- Metallschreibtische mit einer Höhe von 80 cm oder weniger	1000 St 1000 EUR	118 15 207	92 14 408	89 15 546	17
	- Andere Metallmöbel mit einer Höhe von 80 cm oder weniger					
3612 11 530	- - Metalltische	1000 St 1000 EUR	81 10 816	77 10 537	81 11 575	14
3612 11 550	- - Regale und andere Möbel	1000 St 1000 EUR	85 8 921	80 7 959	93 7 884	12
	- Metallschränke mit einer Höhe von mehr als 80 cm					
3612 11 730	- - mit Türen oder Rolläden	1000 St 1000 EUR	67 30 483	56 22 167	59 26 549	14
3612 11 750	- - Karteischränke und andere Schränke mit Schubladen	1000 St 1000 EUR	13 3 311	9 2 634	11 3 157	6
	- Andere Metallmöbel für Büros, mit einer Höhe von mehr als 80 cm					
3612 11 950	- - Raumteilende Möbelemente	1000 St 1000 EUR	3 .	1 .	1 .	5

4 Produktion nach Güterarten - Deutschland

Melde-Nr.	Bezeichnung	Einheit	4. VJ 2004	3. VJ 2005	4. VJ 2005	4. VJ 2005
						Anzahl Unternehmen
1	2	3	4	5	6	7
3612 11 990	- - Andere Metallmöbel für Büros, a.n.g.	1000 St 1000 EUR	111 41 260	90 35 342	106 38 014	14
3612 12 300	Büromöbel aus Holz - Holzschreibtische mit einer Höhe von 80 cm oder weniger	1000 St 1000 EUR	310 82 597	266 77 463	281 82 760	70
3612 12 530	- - Andere Holzmöbel für Büros, mit einer Höhe von 80 cm oder weniger	1000 St 1000 EUR	118 13 211	117 12 095	114 11 996	30
3612 12 550	- - Holzschränke, Regale u.a. Holzmöbel für Büros, mit einer Höhe von 80 cm oder weniger	1000 St 1000 EUR	200 44 823	172 38 933	189 44 699	54
3612 12 730	- - Holzschränke mit einer Höhe von mehr als 80 cm - - Raumteilende Möbelemente (kombinierte Systemschränkelemente)	1000 St 1000 EUR	83 24 738	75 19 876	79 20 217	48
3612 12 750	- - Holzschränke und -regale	1000 St 1000 EUR	236 50 586	250 50 070	271 53 667	49
3612 12 950	- - Andere kombinierbare Elemente	1000 St 1000 EUR	23 8 554	22 8 282	22 7 027	18
3612 12 990	- - Andere Holzmöbel für Büros	1000 St 1000 EUR	30 11 317	24 9 911	24 9 767	32
3612 13 000	Ladenmöbel aus Holz	1000 St 1000 EUR	128 218 640	114 236 822	134 252 239	150
3613 10 500	Küchenmöbel aus Holz - Einbauküchenelemente	1000 St 1000 EUR	6 494 806 173	6 221 778 060	6 841 844 128	129
3613 10 900	- - Andere Holzmöbel für Küchen (z.B. Küchen-, Gaststätten-, Kantinen-, Spültische)	1000 St 1000 EUR	103 5 796	68 4 655	79 5 390	24
3614 11 001	Sonstige Möbel Metallmöbel, a.n.g. (ohne Büromöbel) - Schulmöbel (ohne Sitzmöbel)	1000 St 1000 EUR	139 10 602	235 20 440	129 12 146	16
3614 11 002	- Wohnmöbel	1000 St 1000 EUR	120 15 333	58 12 839	78 13 815	13
3614 11 003	- Bettstellen	1000 St 1000 EUR	8 9 152	7 8 884	8 9 237	6
3614 11 005	- Spezialmöbel für Läden	1000 St 1000 EUR	1 783 79 135	1 212 74 968	1 092 70 973	41
3614 11 007	- Möbel und Spezialeinrichtungen für Laboratorien (z.B. Tische, Schränke, Trennwände, Abzugshauben, Spüleinrichtungen)	1000 St 1000 EUR	160 33 941	98 27 058	127 32 243	17
3614 11 009	- - Andere Metallmöbel, a.n.g.	1000 St 1000 EUR	2 531 168 556	2 303 155 801	2 718 168 250	88
3614 12 353	Schlaf-, Ess- und Wohnzimmermöbel, aus Holz - Schlafzimmernmöbel - - Betten - - - Liegen (auch sog. französische Betten)	1000 St 1000 EUR	195 38 109	149 30 342	161 34 032	24
3614 12 359	- - - Andere Betten	1000 St 1000 EUR	309 48 276	265 41 310	300 46 865	56
3614 12 393	- - - Andere Schlafzimmernmöbel	1000 St 1000 EUR	1 326 190 933	1 201 171 631	1 366 194 025	77
3614 12 399	- - - Andere Schlafzimmernmöbel (z.B. Frisierkommoden, Nachttische)	1000 St 1000 EUR	1 854 100 664	1 629 85 233	1 934 98 769	50
3614 12 501	- Ess- und Wohnzimmermöbel - - Wohn- und Esszimmertische	1000 St 1000 EUR	155 37 737	135 30 064	157 35 981	47
3614 12 503	- - Andere Tische (Kleintische)	1000 St 1000 EUR	61 3 046	38 2 044	48 2 712	13
3614 12 505	- - Wohnzimmer-schränke, Bücherschränke	1000 St 1000 EUR	214 49 697	112 30 170	127 35 189	49
3614 12 506	- - Schrankwände (auch als Raumteiler)	1000 St 1000 EUR	988 116 743	853 108 236	1 015 128 556	61
3614 12 509	- - Andere Ess- und Wohnzimmermöbel (z.B. Sideboards)	1000 St 1000 EUR	894 54 758	942 53 064	1 042 63 696	58
3614 13 030	Holzmöbel, a.n.g. - Badezimmermöbel	1000 St 1000 EUR	915 65 033	966 78 717	968 76 689	48
3614 13 050	- Gartenmöbel	1000 St 1000 EUR	2 349	11 868	9 455	11

4 Produktion nach Güterarten - Deutschland

Melde-Nr.	Bezeichnung	Einheit	4. VJ 2004	3. VJ 2005	4. VJ 2005	4. VJ 2005 Anzahl Unternehmen
1	2	3	4	5	6	7
3614 13 093	- Garderobenmöbel, Schuhschränke, Schuhregale	1000 St 1000 EUR	605 39 924	444 28 906	511 33 339	36
3614 13 095	- Schulmöbel (ohne Sitzmöbel)	1000 St 1000 EUR	108 21 306	149 27 898	109 22 202	15
3614 13 097	- Möbel für Laboratorien aus Holz (z.B. Tische, Schränke, Trennwände)	1000 St 1000 EUR	60 29 852	50 26 889	64 32 572	10
3614 13 099	- Andere Holzmöbel, a.n.g.	1000 St 1000 EUR	952 44 661	874 42 072	1 218 53 279	51
3614 14 330	Kunststoffmöbel - Badezimmermöbel	1000 St 1000 EUR	164 3 785	163 3 952	151 3 731	3
3614 14 350	- Gartenmöbel	1000 St 1000 EUR	300 5 963	.	.	3
3614 14 390	- Andere Kunststoffmöbel	1000 St 1000 EUR	58 11 948	41 2 040	46 3 104	6
3614 14 500	Möbel aus anderen Stoffen (einschl. Stuhlrohr, Korbweide, Bambus o.ä. Stoffen)	1000 St 1000 EUR	39 3 877	21 2 595	47 5 380	6
3614 15 300	Teile für Möbel (ohne solche für Sitzmöbel) - aus Metall	1000 EUR	88 476	87 912	94 348	82
3614 15 500	- aus Holz	1000 EUR	166 664	158 534	174 389	138
3614 15 905	- aus Kunststoff	1000 EUR	51 807	54 215	56 122	63
3614 15 909	- aus anderen Stoffen	1000 EUR	10 218	10 789	11 374	8
3614 20 000	Veredlung von neuen Möbeln (ohne Polsterung von Sitzmöbeln)	1000 EUR	.	854	638	6
3614 90 000	Reparatur, Restaurierung und Renovierung von Möbeln	1000 EUR	.	.	.	8
3615 11 005	Sprungrahmen - mit Federung	1000 St 1000 EUR	91 2 556	89 2 528	116 3 390	6
3615 11 009	- Andere Sprungrahmen	1000 St 1000 EUR	1 148 51 102	1 027 43 290	1 220 50 206	20
3615 12 300	Auflegematratten - aus Zellkautschuk, auch überzogen (Latex)	1000 St 1000 EUR	131 15 576	88 11 957	94 12 380	20
3615 12 500	- aus Zellkunststoff, auch überzogen (Polyurethan)	1000 St 1000 EUR	643 56 546	610 55 593	616 53 879	25
3615 12 700	- aus anderen Stoffen mit Federkern	1000 St 1000 EUR	1 106 71 979	1 077 67 816	1 096 71 107	32
3615 12 905	- Andere Auflegematratten aus anderen Stoffen	1000 St 1000 EUR	14 .	10 .	10 .	3
3615 12 909	- - Andere Auflegematratten aus anderen Stoffen	1000 St 1000 EUR	100 .	78 .	84 .	12
3621 10 000	Schmuck u.ä. Erzeugnisse Münzen	t 1000 EUR	. 9 564	809 7 928	675 8 771	8
3622 11 100	Schmuck, Gold- und Silberschmiedewaren (ohne Phantasieschmuck) - Bearbeitete Zuchtperlen (nicht aufgereiht, montiert oder gefasst)	g 1000 EUR	- -	- -	- -	-
3622 11 300	- Bearbeitete Diamanten, weder montiert noch gefasst darunter zum Absatz bestimmt	Kt Kt 1000 EUR	. .* .	-	1 1
3622 11 500	Edelsteine (ohne Diamanten), anders bearbeitet als nur gesägt oder grob geformt	g 1000 EUR	41 241 3 559	2
3622 11 700	Bearbeitete synthetische oder rekonstituierte Steine (nicht aufgereiht, montiert oder gefasst)	g 1000 EUR	2
3622 12 300	Bearbeitete Industriediamanten (nicht nur gesägt, gespalten oder rau geschliffen), weder montiert noch gefasst	Kt 1000 EUR	- -	- -	- -	-
3622 12 500	Staub und Pulver von Edelsteinen, Schmucksteinen oder synthetischen Steinen	g 1000 EUR	- -	- -	- -	-

4 Produktion nach Güterarten - Deutschland

Melde-Nr.	Bezeichnung	Einheit	4. VJ 2004	3. VJ 2005	4. VJ 2005	4. VJ 2005 Anzahl Unternehmen
1	2	3	4	5	6	7
3622 13 301	Schmuckwaren, Gold- und Silberschmiedewaren, Teile dafür - Schmuckwaren und Teile dafür, aus Edelmetallen oder Edelmetallplattierungen - aus Silber, auch mit anderen Edelmetallen überzogen oder plattiert	1000 EUR	16 977	14 096	17 606	31
3622 13 303	- aus Gold, auch mit anderen Edelmetallen überzogen oder plattiert	1000 EUR	132 755	91 680	127 016	58
3622 13 305	- aus Platin oder Platinbeimetalen, auch mit anderen Edelmetallen überzogen oder plattiert	1000 EUR	5 078	4 306	4 801	20
3622 13 307	- aus Edelmetallplattierungen auf unedlen Metallen	1000 EUR	6 279	6 209	8 314	14
3622 13 513	- Gold- und Silberschmiedewaren aus Silber, aus anderen Edelmetallen und aus Edelmetallplattierungen auf unedlen Metallen - aus Silber, auch mit anderen Edelmetallen überzogen oder plattiert - Essbestecke u.a. Tischgeräte (z.B. Schöpfkellen, Schaumkellen, Tortenheber etc.)	1000 EUR	2 253	1 183	.	3
3622 13 515	- Tafelgeschirr u.ä. Tischgeschirr (z.B. Schalen, Platten etc.)	1000 EUR	1 538	736	1 362	3
3622 13 517	- Andere Silberschmiedewaren und Teile dafür	1000 EUR	213	170	272	4
3622 13 530	- aus anderen Edelmetallen, auch mit Edelmetallen überzogen oder plattiert	1000 EUR	.	.	.	1
3622 13 550	- aus Edelmetallplattierungen auf unedlen Metallen (z.B. Essbestecke, Tafelgeschirr u.ä. Tischgeräte)	1000 EUR	2 941	1 838	2 957	5
3622 14 300	Andere Waren aus Edelmetallen oder Edelmetallplattierungen (ohne Katalysatoren)	kg 1000 EUR	.	.	.	2
3622 14 500	Waren aus echten Perlen oder Zuchtperlen, aus Edelsteinen, Schmucksteinen, synthetischen oder rekonstituierten Steinen	g 1000 EUR	.	.	.	2
3622 14 700	Katalysatoren in Form von Geweben oder Gittern, aus Platin	kg 1000 EUR	-	-	-	-
3622 20 000	Umarbeitung von Edelsteinen und Schmuck	1000 EUR	.	-	-	-
3630 11 100	Musikinstrumente Klaviere u.a. Saiteninstrumente mit Klaviatur - Klaviere mit aufrecht stehendem Rahmen	St 1000 EUR	2 354 12 268	1 645 9 027	1 949 10 535	11
3630 11 300	- Flügel	St 1000 EUR	666 16 816	639 16 541	655 17 368	10
3630 11 500	- Cembali u.a. Saiteninstrumente mit Klaviatur	St 1000 EUR	-	-	-	-
3630 12 350	- Streichinstrumente - Geigen	St 1000 EUR	.	.	.	1
3630 12 390	- Andere Streichinstrumente	St 1000 EUR	-	-	-	-
3630 12 500	- Gitarren	St 1000 EUR	.	.	.	1
3630 12 900	- Harfen u.a. Saiteninstrumente	St 1000 EUR	-	-	-	-
3630 13 100	- Orgeln (mit Pfeifen und Klaviatur); Harmonien u.ä. Musikinstrumente mit Klaviatur und durchschlagenden Metallzungen	St 1000 EUR	17 7 406	15 1 511	27 5 729	11
3630 13 300	- Akkordeons u.ä. Musikinstrumente	St 1000 EUR	.	.	.	2
3630 13 500	- Mundharmonikas	St 1000 EUR	.	.	.	1

4 Produktion nach Güterarten - Deutschland

Melde-Nr.	Bezeichnung	Einheit	4. VJ 2004	3. VJ 2005	4. VJ 2005	4. VJ 2005 Anzahl Unternehmen
1	2	3	4	5	6	7
3630 14 101	- Blechblasinstrumente - - Trompeten, Kornette, Flügelhörner	St 1000 EUR	1 991 993	1 066	1 197	5
3630 14 103	- - Posaunen	St 1000 EUR	162	.	.	3
3630 14 105	- - Waldhörner, Tenorhörner, Baritonhörner, Althörner	St 1000 EUR	1 588 2 286	1 405 2 295	1 537 2 516	5
3630 14 107	- - Tuben	St 1000 EUR	687 2 111	569 1 823	657 2 274	4
3630 14 109	- - Andere Blechblasinstrumente	St 1000 EUR	908 180	653 181	766 221	4
3630 14 401	- Andere Blasinstrumente - - Blockflöten	St 1000 EUR	321 318 3 002	290 248 2 288	2 729	4
3630 14 404	- - Klarinetten, Saxophone	St 1000 EUR	.	.	.	4
3630 14 407	- - Fagotte, Oboen	St 1000 EUR	874 1 925	731 1 628	647 2 060	4
3630 14 409	- - Andere Blasinstrumente, a.n.g.	St 1000 EUR	4 189 449	419	380	3
3630 15 100	Musikinstrumente, bei denen der Ton elektrisch erzeugt wird oder elek- trisch verstärkt werden muss (ohne Schlaginstrumente) - Orgeln	St 1000 EUR	-	-	-	-
3630 15 330	- Digital-Pianos und Synthesizer, mit Klaviatur - - Digital-Pianos	St 1000 EUR	-	-	-	-
3630 15 370	- - Synthesizer	St 1000 EUR	-	-	-	-
3630 15 400	- Keyboards u.a. elektrische Musik- instrumente, mit Klaviatur	St 1000 EUR	-	-	-	-
3630 15 500	- Elektrische Gitarren	St 1000 EUR	.	.	.	1
3630 15 900	- Andere elektrische Musikinstrumente, a.n.g.	St 1000 EUR	-	-	-	-
3630 16 300	Schlaginstrumente	St 1000 EUR	3 934	3 484	194 901 3 962	4
3630 16 500	Spieldosen, Orchestrien, Drehorgeln, Lockpfeifen, Signalpfeifen u.a. Musikinstrumente, a.n.g.	St 1000 EUR	.	.	.	2
3630 17 300	Metronome, Stimmgabeln und Stimpfpeifen; Musikwerke für Spieldosen	St 1000 EUR	.	.	.	1
3630 17 500	Musiksaiten	St 1000 EUR	.	.	.	1
3630 18 130	Teile und Zubehör für Musikinstru- mente - für Klaviere	1000 EUR	6 610	5 056	5 340	9
3630 18 150	- für Orgeln, für Harmonien u.ä. Musikinstrumente, mit Klaviatur	1000 EUR	5 146	3 537	3 911	4
3630 18 170	- für Musikinstrumente, bei denen der Ton elektrisch erzeugt wird oder elektrisch verstärkt werden muss	1000 EUR	-	-	-	-
3630 18 300	- für Saiteninstrumente	1000 EUR	3 568	3 389	3 447	7
3630 18 950	- für Blasinstrumente	1000 EUR	1 738	1 794	2 045	11
3630 18 970	- für andere Musikinstrumente (oh. solche für Blasinstrumente)	1000 EUR	.	.	.	6
3630 91 000	Installation von Musikinstrumenten	1000 EUR	-	-	-	-
3630 92 000	Reparatur und Instandhaltung von Musikinstrumenten	1000 EUR	6 206	3 553	4 992	23
3640 11 330	Sportgeräte Ski und Skiausrüstungen für den Wintersport; Schlittschuhe und Roll- schuhe, Teile dafür - Langlaufski	Paar 1000 EUR	-	-	-	-
3640 11 350	- Andere Ski	Paar 1000 EUR	.	.	.	1

4 Produktion nach Güterarten - Deutschland

Melde-Nr.	Bezeichnung	Einheit	4. VJ 2004	3. VJ 2005	4. VJ 2005	4. VJ 2005 Anzahl Unternehmen
1	2	3	4	5	6	7
3640 11 370	- Skibindungen und andere Skiausrüstungen für den Wintersport	1000 EUR	4 047	2 467	2 667	7
3640 11 530	- Schlittschuhe (einschl. Stiefel mit fest angebrachten Schlittschuhen)	Paar 1000 EUR	-	-	-	-
3640 11 550	- Rollschuhe (einschl. Stiefel mit fest angebrachten Rollschuhen)	Paar 1000 EUR	-	-	-	-
3640 11 570	- Teile und Zubehör für Schlitt- und Rollschuhe	1000 EUR	-	-	-	-
3640 12 000	Wasserski, Surfbretter, Windsurfer und andere Ausrüstungen, für den Wassersport	1000 EUR	420	379	.	4
3640 13 003	Geräte und Ausrüstungsgegenstände - für Gymnastik	1000 EUR	41 224	31 502	40 977	14
3640 13 005	- für Leicht- oder Schwerathletik	1000 EUR	4 493	3 764	4 292	8
3640 14 100	Spezialsporthandschuhe; Ball- und Freiluftsportgeräte, a.n.g. - Spezielsporthandschuhe aus Leder oder rekonstituiertem Leder	Paar 1000 EUR	-	-	-	-
3640 14 300	- Golfschläger und andere Golf ausrüstungen	1000 EUR	-	-	-	-
3640 14 500	- Geräte und Ausrüstungen, für Tischtennis	1000 EUR	3 846	4 455	3 797	4
3640 14 630	- Tennisschläger, Federball- u.ä. Schläger, auch ohne Bespannung	St 1000 EUR	-	-	-	-
3640 14 650	- Federball- u.ä. Schläger	St 1000 EUR	-	-	-	-
3640 14 800	- Bälle (ohne Golf- und Tischtennisbälle)	1000 St 1000 EUR	.	.	.	2
3640 14 903	- Andere Geräte u. Ausrüstungsgegenstände, für andere Sportarten oder Freiluftspiele	-	-	-	-	-
3640 14 909	- Schaukeln und Rutschen u.a. Spielplatzgeräte	1000 EUR	25 519	26 838	22 721	20
3640 15 300	- Andere Geräte und Ausrüstungsgegenstände, für andere Sportarten oder Freiluftspiele, a.n.g.	1000 EUR	14 977	12 627	15 118	21
3640 15 500	Angelruten u.a. Angelgerät; andere Ausrüstungsgegenstände für Jagd oder Sportfischerei, a.n.g. - Angelruten, Angelhaken und Angelrollen	1000 EUR	1 229	1 038	798	3
3640 90 000	- Anderes Angelgerät (z.B. Handnetze zum Landen von Fischen, Schmetterlingsnetze), Lockgeräte (ohne Lockpfeifen) u.ä. Jagdgeräte	1000 EUR	593	447	564	3
3650 11 000	Installation, Reparatur und Instandhaltung von Sportgeräten, nicht für den Haushalt	1000 EUR	.	.	.	1
3650 12 300	Spielwaren Puppen, nur Nachbildungen von Menschen darstellend	St 1000 EUR	33 836 2 586	27 953 2 490	40 846 3 277	4
3650 12 530	Spielzeug, Tiere oder nichtmenschliche Wesen darstellend	St 1000 EUR	1 023 999 15 503	901 045 13 510	975 001 14 401	5
3650 12 550	- Füllmaterial enthaltend	St 1000 EUR	3 418	5 363	9 789 679 11 114	5
3650 12 590	- aus Holz	St 1000 EUR	1 316 157 6 361	971 506 5 092	1 251 383 6 954	5
3650 12 590	- aus Kunststoff	St 1000 EUR	-	-	-	-
3650 12 590	- aus anderen Stoffen	St 1000 EUR	-	-	-	-
3650 13 300	Teile und Zubehör für Puppen	1000 EUR	.	.	.	2
3650 13 500	- Bekleidung und Bekleidungszubehör, Schuhe und Kopfbedeckungen	1000 EUR	.	.	.	2
3650 20 300	- Andere Teile und Zubehör, für Puppen	1000 EUR	203	108	.	3
3650 20 300	Elektrische Eisenbahnen (einschl. Schienen, Signalen u.a. Zubehör)	1000 EUR	87 848	36 082	49 911	19

4 Produktion nach Güterarten - Deutschland

Melde-Nr.	Bezeichnung	Einheit	4. VJ 2004	3. VJ 2005	4. VJ 2005	4. VJ 2005 Anzahl Unternehmen
1	2	3	4	5	6	7
3650 20 550	Maßstabgetreu verkleinerte Modelle zum Zusammenbauen, auch mit Antrieb (ohne elektrische Eisenbahnen) - aus Kunststoff	St 1000 EUR	615 053 9 768	6 592	616 936 9 325	8
3650 20 590	- aus anderen Stoffen	St 1000 EUR	.	.	.	1
3650 20 930	Anderer Bausätze u. Baukastenspielzeug - aus Holz	St 1000 EUR	744 380 18 219	543 318 13 809	923 164 20 224	5
3650 20 950	- aus Kunststoff	St 1000 EUR	479 100 3 255	458 764 4 105	460 093 2 935	6
3650 20 990	- aus anderen Stoffen	St 1000 EUR	-	-	-	-
3650 31 300	Anderes Spielzeug (einschl. Musikspielzeuginstrumenten) - Puppenwagen	St 1000 EUR	.	.	.	1
3650 31 500	- Spielfahrzeuge, zum Besteigen und Fortbewegen durch Kinder geeignet	St 1000 EUR	663 270 20 815	718 738 15 779	708 499 18 151	8
3650 32 500	Puzzles - aus Holz	St 1000 EUR	-	-	-	-
3650 32 900	- aus anderen Stoffen	St 1000 EUR	.	.	.	2
3650 33 100	Anderes Spielzeug, a.n.g. - Musikspielzeuginstrumente und -geräte	St 1000 EUR	-	-	-	-
3650 33 300	- Anderes Spielzeug, in Zusammenstellungen oder auf Unterlagen u.ä. aufgemacht	St 1000 EUR	.	.	.	4
3650 33 430	- Spielzeug und Modelle, mit eingebautem Motor - - aus Kunststoff	St 1000 EUR	69 886	56 788	56 545	3
3650 33 490	- - aus anderen Stoffen	St 1000 EUR	.	.	.	1
3650 33 500	- Spielzeugwaffen	St 1000 EUR	-	-	-	-
3650 33 630	- Anderes Spielzeug aus Kunststoff, Kautschuk und Spinnstoffen - - aus Kunststoff	1000 EUR	109 624	96 709	106 623	33
3650 33 650	- - aus Kautschuk	1000 EUR	.	.	.	1
3650 33 670	- - aus Spinnstoffen	1000 EUR	-	-	-	-
3650 33 730	- Anderes Spielzeug aus Metall und aus anderen Stoffen - - Miniaturmodelle aus Metall, im Spritzgussverfahren hergestellt	1000 EUR	.	.	.	1
3650 33 750	- - Anderes Spielzeug aus Metall	1000 EUR	1 676	1 115	1 351	3
3650 33 790	- - Anderes Spielzeug aus anderen Stoffen	1000 EUR	6 868	5 842	6 207	11
3650 41 000	Spielkarten	t 1000 EUR	.	.	.	2
3650 42 000	Videospiele für Fernsehempfangsgeräte	St 1000 EUR	-	-	-	-
3650 43 100	Billardspiele und Zubehör	St 1000 EUR	.	.	.	1
3650 43 300	Spiele, mit Münzen oder Spielmarken betrieben (ohne Kegelanlagen), Teile dafür	St 1000 EUR	47 177 32 863	58 533 47 881	45 981 47 021	6
3650 43 550	Elektrische Auto-Rennspiele, die den Charakter von Gesellschaftsspielen haben	St 1000 EUR	-	-	-	-
3650 43 590	Anderer Gesellschaftsspiele	1000 EUR	10 767	8 510	11 655	6
3650 90 000	Installation, Reparatur und Instandhaltung von automatischen Kegel- und Bowlingbahnen u.a. Spielgeräten und -einrichtungen	1000 EUR	1 552	.	.	1
3661 10 300	Phantasieschmuck - Manschettenknöpfe u.ä. Knöpfe	1000 EUR	.	.	.	2

4 Produktion nach Güterarten - Deutschland

Melde-Nr.	Bezeichnung	Einheit	4. VJ 2004	3. VJ 2005	4. VJ 2005	4. VJ 2005 Anzahl Unternehmen
1	2	3	4	5	6	7
3661 10 503	- Anderer Phantasieschmuck, aus unedlen Metallen, auch versilbert, vergoldet oder platiniiert, Imitationsschmuck u.ä. - Versilbert, vergoldet oder platiniiert	1000 EUR	2 204	1 279	1 539	6
3661 10 505	- Anderer Phantasieschmuck aus unedlen Metallen	1000 EUR	5 806	3 453	4 892	9
3661 10 507	- Glas-, Kunststoff- u.a. Imitations-Schmuckhalbfabrikate und -Schmuck (nach Gablonzner Art), in Verbindung mit unedlen Metallen	1000 EUR	.	.	.	4
3661 10 900	- Anderer Phantasieschmuck, a.n.g.	1000 EUR	-	-	-	-
3662 11 100	Besen und Bürsten - Besen, aus Reisig oder anderen pflanzlichen Stoffen, gebunden, auch mit Stiel	1000 St 1000 EUR	.	.	.	3
3662 11 300	- Von Hand zu führende mechanische Fußbodenkehrer ohne Motor	1000 St 1000 EUR	.	.	.	-
3662 11 505	- Bürstenwaren für die Straßen- und Haushaltsreinigung (einschl. Schuh- und Kleiderbürsten); Bürsten für die Tierpflege - für die Straßenreinigung	1000 St 1000 EUR	1 785 4 066	2 131 4 318	2 206 4 344	13
3662 11 509	- für die Haushaltsreinigung und für die Tierpflege	1000 St 1000 EUR	10 333 10 357	11 252 10 167	10 939 11 035	17
3662 11 900	- Andere Besen und Bürsten, a.n.g.	1000 St 1000 EUR	3 282 4 908	3 632 5 222	3 484 5 139	11
3662 12 100	- Zahnbürsten	1000 St 1000 EUR	116 808 32 352	127 406 32 594	132 222 32 732	6
3662 12 350	- Rasierpinsel, Haar- u.a. Bürsten zur Körperpflege - Haarbürsten	1000 St 1000 EUR	813 1 068	1 021 1 334	.	2
3662 12 370	- Rasierpinsel u.a. Bürsten zur Körperpflege (ohne Haarbürsten)	1000 St 1000 EUR	8 718 3 233	9 486 3 005	7 831 2 629	12
3662 12 500	- Pinsel für Kunstmaler und Schreibpinsel	1000 St 1000 EUR	10 757 5 514	12 605 5 699	11 224 5 232	11
3662 12 700	- Pinsel zum Auftragen von kosmetischen Erzeugnissen	1000 St 1000 EUR	151 798 16 322	144 880 18 840	137 839 17 931	14
3662 13 330	- Bürsten und Pinsel zum Auftragen von Anstrichfarben, Lack o.dgl. - Bürsten (z.B. Deckenbürsten)	1000 St 1000 EUR	330 512	433 622	333 498	6
3662 13 350	- Pinsel	1000 St 1000 EUR	6 561 3 453	8 054 4 707	4 294 3 295	7
3662 13 500	- Kissen und Roller, zum Anstreichen	1000 St 1000 EUR	33 695 12 384	30 580 10 436	46 411 9 238	4
3662 13 700	- Bürsten, die Teile von Maschinen, Apparaten oder Fahrzeugen sind	1000 St 1000 EUR	47 025 55 589	53 662 60 835	53 551 62 131	21
3663 10 000	Karusselle, Luftschaukeln, Schießbuden u.a. Geräte und Ausrüstungen für das Schaustellergewerbe	1000 EUR	21 104	6 459	20 145	8
3663 21 130	Schreibgeräte - Kugelschreiber - mit Tinte	1000 St 1000 EUR	6 450 16 607	8 100 18 790	6 843 23 941	8
3663 21 150	- mit Schaft oder Kappe aus Edelmetallen oder Edelmetallplattierungen (ohne solche mit Tinte)	1000 St 1000 EUR	30 613	26 588	21 507	3
3663 21 170	- mit auswechselbarer Mine	1000 St 1000 EUR	95 801 24 243	82 612 20 300	79 377 21 512	10
3663 21 190	- Andere Kugelschreiber	1000 St 1000 EUR	6 172 961	8 529 1 145	8 544 1 091	3
3663 21 300	- Schreiber und Markierstifte, mit Filzspitze oder anderer poröser Spitze	1000 St 1000 EUR	112 516 27 023	133 313 32 388	113 628 29 045	14
3663 21 500	- Füllbleistifte (Dreh- und Druckstifte)	1000 St 1000 EUR	3 162 16 577	3 499 .	3 050 17 694	8
3663 22 300	- Füllfederhalter u.a. Füllhalter, zum Zeichnen mit Tusche	1000 St 1000 EUR	414 905	210 464	303 665	3

4 Produktion nach Güterarten - Deutschland

Melde-Nr.	Bezeichnung	Einheit	4. VJ 2004	3. VJ 2005	4. VJ 2005	4. VJ 2005 Anzahl Unternehmen
1	2	3	4	5	6	7
3663 22 550	- Andere Füllfederhalter u.a. Füllhalter - mit Schaft oder Kappe aus Edelmetallen oder Edelmetallplattierungen	1000 St 1000 EUR	113 .	79 8 333	93 .	5
3663 22 590	- Andere Füllfederhalter u.a. Füllhalter (ohne solche zum Zeichnen mit Tusche)	1000 St 1000 EUR	2 035 6 473	3 336 8 530	6 467 8 434	7
3663 23 100	- Zusammenstellungen von Kugelschreibern, Füllhaltern und/oder Füllbleistiften	kg 1000 EUR	1 111	50 753 797	64 834 1 062	5
3663 23 350	- Minen für Kugelschreiber, aus Kugeln und Tintenbehälter bestehend - mit Tinte	1000 St 1000 EUR	3 883	2
3663 23 390	- Andere Minen für Kugelschreiber	1000 St 1000 EUR	11 112 2 655	11 217 2 595	11 475 2 919	3
3663 23 530	- Schreibfedern und Schreibfederspitzen	1000 St 1000 EUR	2
3663 23 550	- Teile von Kugelschreibern, Füllhaltern, Füllbleistiften u.dgl.	1000 EUR	16 748	18 222	18 107	21
3663 24 100	Blei-, Kopier- und Farbstifte, Griffel, Minen für Stifte, Pastellstifte, Zeichenkohle, Schreib- oder Zeichenkreide und Schneiderkreide - Stifte mit festem Schutzmantel (Blei-, Kopier- und Farbstifte)	1000 St 1000 EUR	65 717 9 498	76 600 10 714	57 715 8 147	6
3663 24 300	- Minen für Stifte	1000 St 1000 EUR	2
3663 24 500	- Schreib- oder Zeichenkreide, Schneiderkreide u.ä.	kg 1000 EUR	163 083 1 473	174 429 1 763	175 281 1 621	6
3663 25 100	Schiefertafeln und Tafeln zum Schreiben oder Zeichnen; Datumstempel, Petschafte, Nummernstempel u.dgl.; Farbbänder für Schreibmaschinen u.ä. Farbbänder; Stempelkissen - Schiefertafeln und Tafeln zum Schreiben oder Zeichnen, auch gerahmt	1000 St 1000 EUR	50 4 931	37 5 576	36 4 529	12
3663 25 300	- Datumstempel, Petschafte, Nummernstempel u.ä. Waren; Zusammensetzstempel und Druckkästen, für den Handgebrauch	1000 EUR	5 234	5 002	5 505	17
3663 25 500	- Stempelkissen, auch getränkt, auch mit Schachteln	1000 St 1000 EUR	2
3663 25 701	- Farbbänder für Schreibmaschinen u.ä. Farbbänder, mit Tinte oder anders für Abdrucke präpariert, auch auf Spulen oder in Kassetten - aus Gewebe mit einer Breite bis 220 mm, auf Spule	1000 St 1000 EUR	2
3663 25 703	- aus Gewebe mit einer Breite bis 220 mm, in Kassette	1000 St 1000 EUR	2
3663 25 705	- aus anderem Material mit einer Breite bis 220 mm, auf Spule oder in Kassette	1000 St 1000 EUR	1
3663 25 707	- Farbtücher, mit einer Breite von mehr als 220 mm (Drucktücher)	1000 St 1000 EUR	8 157	3 52	3 54	3
3663 31 300	Schirme; Stöcke, Peitschen u.ä. Waren; - Regenschirme und Sonnenschirme (einschl. Stockschirme, Gartenschirme u.ä. Waren)	1000 St 1000 EUR	38 3 482	31 6 257	18 2 878	9
3663 31 500	- Gehstöcke, Sitzstöcke, Peitschen, Reitpeitschen u.ä. Waren	1000 St 1000 EUR	2
3663 32 000	Teile, Ausstattungen und Zubehör für Schirme, Stöcke und Peitschen	1000 EUR	437	463	319	3
3663 33 330	Knöpfe - Druckknöpfe und Teile dafür	1000 St 1000 EUR	634 056 15 293	442 377 13 034	452 440 13 695	4
3663 33 350	- Knöpfe aus Kunststoff, nicht mit Spinnstoffen überzogen	1000 St 1000 EUR	67 355 4 241	74 533 4 375	69 463 4 670	8

4 Produktion nach Güterarten - Deutschland

Melde-Nr.	Bezeichnung	Einheit	4. VJ 2004	3. VJ 2005	4. VJ 2005	4. VJ 2005 Anzahl Unternehmen
1	2	3	4	5	6	7
3663 33 370	- Knöpfe aus unedlen Metallen, nicht mit Spinnstoffen überzogen	1000 St 1000 EUR	79 823 3 274	68 535 2 929	80 775 3 991	5
3663 33 390	- Andere Knöpfe	1000 St 1000 EUR	.	.	.	1
3663 33 503	Reißverschlüsse - mit Zähnen aus unedlen Metallen	1000 m 1000 St 1000 EUR	1 897 5 273 4 205	1 665 5 628 3 379	2 000 5 386 4 215	3
3663 33 505	- mit Zähnen aus Kunststoff	1000 m 1000 St 1000 EUR	9 979 18 658 9 481	8 405 16 342 8 419	9 020 17 980 8 751	4
3663 34 300	Knopfformen und andere Knopfteile; Knopfhohlinge	kg 1000 EUR	.	.	.	2
3663 34 500	Teile für Reißverschlüsse (einschl. Bändern und Streifen)	1000 EUR	.	.	.	2
3663 40 000	Linoleum; Fußbodenbeläge, aus einer Spinnstoffunterlage mit einer Deckschicht oder einem Überzug bestehend, auch zugeschnitten	1000 m ² 1000 EUR	.	.	.	2
3663 50 300	Menschenhaare; Wolle, Tierhaare u.a. Spinnstoffe, für die Herstellung von Perücken u.ä. Waren zugerichtet	1000 EUR	.	.	.	1
3663 50 500	Perücken, Bärte, Augenbrauen, Augenwimpern u.dgl., aus Menschenhaaren, Tierhaaren oder Spinnstoffen; Waren aus Menschenhaaren, a.n.g.	1000 EUR	3 153	3 011	3 138	5
3663 61 100	Feuerzeuge, andere Anzünder, Pfeifen, Teile dafür; Erzeugnisse aus leicht entzündlichen Stoffen; Zündhölzer; flüssige Brennstoffe und brennbare Flüssiggase für Feuerzeuge oder Anzünder - Feuerzeuge und andere Anzünder, auch mechanisch oder elektrisch	1000 St 1000 EUR	.	.	.	3
3663 61 300	- Pfeifen und Pfeifenköpfe	St 1000 EUR	.	.	.	1
3663 61 500	- Zigarren- und Zigarettenspitzen und Teile dafür; Teile für Tabakpfeifen	t 1000 EUR	1 030 4 066	2 492	2 494	3
3663 61 700	- Pfeifenrohformen aus Wurzelholz oder anderem Holz	kg 1000 EUR	-	-	-	-
3663 62 100	Zündmetallegerungen, Erzeugnisse aus leicht entzündlichen Stoffen; Teile für Anzünder - Cer-Eisen und andere Zündmetallegerungen in jeder Form; Erzeugnisse aus leicht entzündlichen Stoffen	kg 1000 EUR	5 045 357 5 287	2 652 108 3 859	5 823 905 7 190	4
3663 62 300	- Teile für Anzünder (ohne Feuersteine und Dochte)	1000 EUR	-	-	-	-
3663 63 000	Zündhölzer (ohne Feuerwerkskörper und andere pyrotechnische Artikel)	kg 1000 EUR	-	-	-	-
3663 64 000	Flüssige Brennstoffe und brennbare Flüssiggase für Feuerzeuge oder Anzünder, in Behältnissen mit einem Fassungsvermögen von 300 cm ³ oder weniger	St 1000 EUR	.	.	.	1
3663 71 303	Andere Erzeugnisse, a.n.g. Weihnachtsartikel - aus Glas	1000 EUR	5 263	4 550	3 946	4
3663 71 309	- aus anderen Stoffen	1000 EUR	3 259	1 303	3 566	4
3663 71 505	Festartikel für andere Feste, Karnevals- o.a. Unterhaltungsartikel - aus Papier oder Pappe	1000 EUR	10 592	4 043	4 854	8
3663 71 509	- aus anderen Stoffen	1000 EUR	6 453	3 102	5 492	6
3663 72 300	Kinderwagen	St 1000 EUR	26 351 7 164	24 563 6 801	26 498 7 257	4
3663 72 500	Teile für Kinderwagen	1000 EUR	3 269	2 020	2 962	6

4 Produktion nach Güterarten - Deutschland

Melde-Nr.	Bezeichnung	Einheit	4. VJ 2004	3. VJ 2005	4. VJ 2005	4. VJ 2005 Anzahl Unternehmen	
1	2	3	4	5	6	7	
3663 73 150	Frisierkämme, Einsteckkämme, Haarspangen u.dgl. - aus Hartkautschuk oder Kunststoff	kg 1000 EUR	.	.	.	2	
3663 73 190	- aus anderen Stoffen	kg 1000 EUR	-	-	-	-	
3663 73 300	Haarnadeln, Frisieradeln, Haarklammern, Lockenwickler u.ä. Waren und Teile dafür	kg 1000 EUR	34 873 747	.	.	2	
3663 73 500	Parfümzerstäuber u.ä. Zerstäuber zu Toilettezwecken, und Vorrichtungen und Köpfe dafür	kg 1000 EUR	-	-	.	1	
3663 73 700	Puderquasten und Kissen, zum Auftragen von Kosmetik- oder Körperpflegemitteln	1000 St 1000 EUR	-	-	-	-	
3663 74 000	Instrumente, Apparate, Geräte und Modelle zu Vorführzwecken (z.B. beim Unterricht oder auf Ausstellungen)	St 1000 EUR	829 049 70 854	876 420 51 064	983 516 64 084	27	
3663 75 000	Kerzen (Lichte) aller Art u.dgl.	t 1000 EUR	41 013 90 611	30 600 68 922	38 496 82 567	27	
3663 76 500	Künstliche Blumen, künstliches Blattwerk und künstliche Früchte sowie Teile dafür, Waren daraus - aus Kunststoff	1000 EUR	-	-	-	-	
3663 76 900	- aus anderen Stoffen	1000 EUR	.	.	.	3	
3663 77 100	Waren aus Därmen, Golfschlägerhäutchen, Blasen oder Sehnen	1000 EUR	-	-	-	-	
3663 77 200	Vogelbälge und andere Vogelteile mit ihren Federn oder Daunen, Teile von Federn, Daunen und Waren daraus	1000 EUR	12 243	8 621	11 046	7	
3663 77 300	Tierische Schnitzstoffe, bearbeitet und Waren daraus	1000 EUR	.	-	-	-	
3663 77 400	Pflanzliche oder mineralische Schnitzstoffe, bearbeitet und Waren daraus; gefomte oder geschnitzte Waren, a.n.g.; nicht gehärtete Gelatine, bearbeitet und Waren daraus	1000 EUR	.	.	.	2	
3663 77 500	Handsiebe	1000 EUR	-	-	-	-	
3663 77 700	Vakuum-Isolierflaschen u.a. Vakuum-Isolierbehälter; Teile dafür (ohne Glaskolben)	1000 EUR	4 618	6 172	4 328	4	
3663 77 900	Schneiderpuppen, Schaufensterpuppen u.ä. Waren; bewegliche Figuren und Ausstellungsstücke für Schaufenster	1000 EUR	2 456	1 738	1 850	3	
3663 90 000	Präparierung und Ausstopfung von Tieren (ausgenommen Vogelbälge)	1000 EUR	-	-	-	-	
3699 00 000	Veredlung von Erzeugnissen dieser Güterabteilung (ohne Möbelveredlung und ohne Polsterung von Sitzmöbeln)	1000 EUR	15 960	11 656	17 116	22	
Sekundärrohstoffe							
3710 20 000	Metallische Sekundärrohstoffe - von abgewrackten Schiffen, anderen Wasserfahrzeugen und schwimmenden Vorrichtungen darunter zum Absatz bestimmt	t t 1000 EUR	*	-	-	-	
3710 27 100	- aus Eisen- und Stahlschrott darunter zum Absatz bestimmt	t t 1000 EUR	*	1 457 545 1 457 545 330 242	1 367 547 1 367 547 251 464	1 337 367 1 337 367 243 907	55 55
3710 27 416	- aus Abfällen und Schrott von Gold, Platin, Silber u.a. Edelmetallen darunter zum Absatz bestimmt	t t 1000 EUR	*	-	-	.	1 1
3710 27 423	- aus Abfällen und Schrott von Aluminium darunter zum Absatz bestimmt	t t 1000 EUR	*	107 142 107 142 56 305	91 996 91 996 64 471	121 190 121 190 73 051	46 46
3710 27 433	- aus Abfällen und Schrott aus Blei, Zink oder Zinn darunter zum Absatz bestimmt	t t 1000 EUR	*	25 247 25 247 20 532	25 411 25 411 21 165	24 631 24 631 22 276	24 24

4 Produktion nach Güterarten - Deutschland

Melde-Nr.	Bezeichnung	Einheit	4. VJ 2004	3. VJ 2005	4. VJ 2005	4. VJ 2005
						Anzahl Unternehmen
1	2	3	4	5	6	7
3710 27 443	- aus Abfällen und Schrott aus Kupfer	t	21 955	30 519	31 195	36
	darunter zum Absatz bestimmt	t	21 955	30 519	31 195	36
		1000 EUR	23 357	44 321	51 788	
3710 27 452	- aus Abfällen und Schrott aus Nickel	t	.	.	.	11
	darunter zum Absatz bestimmt	t	.	.	.	11
		1000 EUR	.	.	.	
3710 27 453	- aus Abfällen und Schrott, aus Titan, Magnesium u.a. NE-Metallen	t	11 915	12 629	11 653	10
	darunter zum Absatz bestimmt	t	11 915	12 629	11 653	10
		1000 EUR	.	.	.	
3720 14 301	Nichtmetallische Sekundärrohstoffe - aus Bauschutt, Baumischabfällen, Straßenbauaufbruch	t	.	.	.	60
	darunter zum Absatz bestimmt	t	3 007 691	3 432 931	3 132 559	59
		1000 EUR	19 222	26 934	27 374	
3720 17 106	- aus Spinnstoff- und Garnabfällen sowie Reißspinnstoff von Seide, Wolle, Tierhaaren, Baumwolle (ohne solche aus Chemiefasern)	t	.	.	.	2
	darunter zum Absatz bestimmt	t	.	.	.	2
		1000 EUR	.	.	.	
3720 17 522	- aus Lumpen von Spinnstoffen; Seile, Tauen und Waren daraus, aus Spinnstoffen, in Form von Abfällen oder unbrauchbar gewordenen Waren	t	.	.	.	2
	darunter zum Absatz bestimmt	t	.	.	.	2
		1000 EUR	.	.	.	
3720 18 224	- aus Altwaren von Bekleidung u.ä. darunter zum Absatz bestimmt	t	7 458	6 928	6 718	4
		t	7 458	6 928	6 718	4
		1000 EUR	3 799	3 426	3 304	
3720 19 105	- aus Abfällen von Leder, Pergament-, Rohhautleder oder rekonstituiertem Leder	t	.	.	.	1
	darunter zum Absatz bestimmt	t	.	.	.	1
		1000 EUR	.	.	.	
3720 20 104	- aus Altholz darunter zum Absatz bestimmt	t	131 319	156 172	183 345	22
		t	131 319	156 172	183 345	22
		1000 EUR	4 660	5 700	6 281	
3720 21 126	- aus Altmaterialien und Reststoffen aus Papier, Karton und Pappe, zur Wiedergewinnung	t	517 374	523 597	528 711	42
	darunter zum Absatz bestimmt	t	517 374	523 597	528 711	42
		1000 EUR	48 353	50 658	51 306	
3720 23 204	- aus Ölabfällen darunter zum Absatz bestimmt	t	-	.	.	1
		t	-	.	.	1
		1000 EUR	-	.	.	
3720 24 166	- aus Abfällen, Schnitzel und Bruch von Kunststoffen	t	.	.	.	55
	darunter zum Absatz bestimmt	t	162 863	149 965	149 366	55
		1000 EUR	44 706	51 849	52 468	
3720 24 422	- aus wiedergewonnenen Chemiekalien aus pharmazeutischen Abfällen	t	.	.	.	2
	darunter zum Absatz bestimmt	t	.	.	.	2
		1000 EUR	.	.	.	
3720 24 664	- aus wiedergewonnenen Chemiekalien aus Chemieabfällen, a.n.g.	t	.	4 679	4 830	3
	darunter zum Absatz bestimmt	t	.	4 679	4 830	3
		1000 EUR	.	5 050	3 648	
3720 24 703	- aus wiederverwertbaren Reststoffen und Abfällen von Chemiefasern (einschl. Kämm- lingen, Garnabfällen und Reiß- spinnstoff)	t	.	.	.	3
	darunter zum Absatz bestimmt	t	.	.	.	3
		1000 EUR	.	.	.	
3720 25 137	- aus Abfällen, Staub und Bruch von Hartkautschuk in allen Formen darunter zum Absatz bestimmt	t	-	-	-	-
		t	-	-	-	-
		1000 EUR	-	-	-	
3720 25 138	- aus Abfällen, Bruch und Schnitzel von Weichkautschukschuk darunter zum Absatz bestimmt	t	22 104	29 841	25 461	5
		t	22 104	29 841	25 461	5
		1000 EUR	2 666	3 491	3 189	
3720 26 151	- aus Bruchglas und anderen Abfällen und Scherben von Glas darunter zum Absatz bestimmt	t	459 479	493 217	422 108	18
		t	459 479	493 217	422 108	18
		1000 EUR	21 411	22 622	20 151	
3720 31 403	- aus verbrauchten elektrischen Primärelementen, Primärbatterien und Akkumulatoren	t	.	.	.	1
	darunter zum Absatz bestimmt	t	.	.	.	1
		1000 EUR	.	.	.	
3720 99 999	- aus anderen Altmaterialien und Reststoffen (z.B. Elektronikschrott, TV- u.a. Bildschirmgeräte, Haushaltsgeräte)	t	216 507	290 564	272 978	17
	darunter zum Absatz bestimmt	t	216 507	290 564	272 978	17
		1000 EUR	9 833	7 239	10 841	

Melde-Nr.	Bezeichnung	Einheit	4. VJ 2004	3. VJ 2005	4. VJ 2005	4. VJ 2005 Anzahl Unternehmen
1	2	3	4	5	6	7
	Energie und Dienstleistungen der Energieversorgung					
	Elektrischer Strom					
4011 10 200	- aus KWK-Anlagen (unter Einsatz von fossilen Brennstoffen, Biomasse oder Abfällen erzeugte Elektrizität)	1000 MWh	*	-	-	-
	darunter zum Absatz bestimmt	1000 MWh		-	-	-
		1000 EUR		-	-	-
4011 10 300	- aus Nicht-KWK-Anlagen (unter Einsatz von fossilen Brennstoffen, Biomasse oder Abfällen erzeugte Elektrizität)	1000 MWh	*	-	-	-
	darunter zum Absatz bestimmt	1000 MWh		-	-	-
		1000 EUR		-	-	-
4011 10 500	- aus Kernenergie	1000 MWh	*	-	-	-
	darunter zum Absatz bestimmt	1000 MWh		-	-	-
		1000 EUR		-	-	-
4011 10 720	- aus anderen Energien	1000 MWh	*	-	-	-
	- - aus Wasserkraftwerken	1000 MWh		-	-	-
	darunter zum Absatz bestimmt	1000 MWh		-	-	-
		1000 EUR		-	-	-
4011 10 730	- - aus Windenergie	1000 MWh	*	-	-	-
	darunter zum Absatz bestimmt	1000 MWh		-	-	-
		1000 EUR		-	-	-
4011 10 750	- - aus Sonnenenergie	1000 MWh	*	-	-	-
	darunter zum Absatz bestimmt	1000 MWh		-	-	-
		1000 EUR		-	-	-
4011 10 770	- - Geothermische Energie (von Erdwärmekraftwerken erzeugte Elektrizität und Netzeinspeisung)	MWh	*	-	-	-
	darunter zum Absatz bestimmt	MWh		-	-	-
		1000 EUR		-	-	-
4011 10 790	- - Andere Elektrizität (Brennstoffzellen, usw., und Netzeinspeisung)	MWh	*	-	-	-
	darunter zum Absatz bestimmt	MWh		-	-	-
		1000 EUR		-	-	-
4011 20 000	Verbrauchte (bestrahlte) Brennstoffelemente (Stäbe, Kartuschen) von Kernreaktoren (EURATOM)	g	*	-	-	-
	darunter zum Absatz bestimmt	g		-	-	-
		1000 EUR		-	-	-
4012 10 000	Dienstleistungen der Übertragung von elektrischem Strom durch Fernleitungen	1000 EUR		-	-	-
	Dienstleistungen der Verteilung und des Handels von elektrischem Strom					
4013 11 000	Dienstleistungen der Verteilung von elektrischem Strom	1000 EUR		-	-	-
4013 12 000	Dienstleistungen des Handels mit elektrischem Strom	1000 EUR		-	-	-
	Gase (oh. Erdgas, Erdölgas u.a. gasförmige Kohlenwasserstoffe)					
4021 10 030	- Kokereigas	1000 MWh	*	.	.	.
	darunter zum Absatz bestimmt	1000 MWh		.	.	.
		1000 EUR		-	-	-
4021 10 050	- Hochofengas	1000 MWh	*	-	-	-
	darunter zum Absatz bestimmt	1000 MWh		-	-	-
		1000 EUR		-	-	-
4021 10 070	- Gas aus Gaswerken (von Gaswerken durch Karbonisation, Kracken, Reformieren, Vergasung oder einfaches Mischen von Gas und/oder Luft erzeugte Gase aller Art)	1000 MWh	*	-	-	-
	darunter zum Absatz bestimmt	1000 MWh		-	-	-
		1000 EUR		-	-	-
4021 10 080	- Gas aus Sauerstoff-Blasstahlwerken (Gas als Nebenprodukt von Sauerstoff-Blasstahlwerken)	1000 MWh	*	-	-	-
	darunter zum Absatz bestimmt	1000 MWh		-	-	-
		1000 EUR		-	-	-
4021 10 110	- - Naturgas (ohne Erdgas u. Erdölgas)	1000 MWh	*	-	-	-
	- - Klärgas	1000 MWh		-	-	-
	darunter zum Absatz bestimmt	1000 MWh		-	-	-
		1000 EUR		-	-	-
4021 10 130	- - Biogas	1000 MWh	*	-	-	-
	darunter zum Absatz bestimmt	1000 MWh		-	-	-
		1000 EUR		-	-	-
4021 10 150	- - Deponiegas	1000 MWh	*	-	-	-
	darunter zum Absatz bestimmt	1000 MWh		-	-	-
		1000 EUR		-	-	-

4 Produktion nach Güterarten - Deutschland

Melde-Nr.	Bezeichnung	Einheit	4. VJ 2004	3. VJ 2005	4. VJ 2005	4. VJ 2005
						Anzahl Unternehmen
1	2	3	4	5	6	7
4021 10 170	- - Grubengas darunter zum Absatz bestimmt	1000 MWh 1000 MWh 1000 EUR	* 743 743 -	.	.	.
4021 10 190	- - Andere Naturgase, a.n.g. darunter zum Absatz bestimmt	1000 MWh 1000 MWh 1000 EUR	* - - -	-	-	-
4022 11 000	Dienstleistungen der Gasversorgung durch Rohrleitungen	1000 EUR	-	-	-	-
4022 12 000	Dienstleistungen des Gashandels	1000 EUR	-	-	-	-
4030 10 030	Fernwärme und Dienstleistungen der Wärmeversorgung (einschl. der Versorgung mit Energie in kalter Form) - Wärme aus Heizwerken (von Heizwerken unter Einsatz von fossilen Brennstoffen, Biomasse oder Abfällen erzeugte Wärme, die an Dritte verkauft wird) darunter zum Absatz bestimmt	TJ TJ 1000 EUR	* - - -	-	-	-
4030 10 050	- Erdwärme (Wärme aus geothermischen Feldern, die an Dritte verkauft wird) darunter zum Absatz bestimmt	TJ TJ 1000 EUR	* - - -	-	-	-
4030 10 070	- Wärme aus KWK-Anlagen (von KWK-Anlagen erzeugte Wärme, die an Dritte verkauft wird) darunter zum Absatz bestimmt	TJ TJ 1000 EUR	* - - -	-	-	-
4030 10 090	- Andere Wärme (aus Abfällen, chemischen Verfahren usw. rückgewonnene Wärme, die an Dritte verkauft wird) darunter zum Absatz bestimmt	TJ TJ 1000 EUR	* - - -	-	-	-
4030 10 500	- - Heißluft darunter zum Absatz bestimmt	TJ TJ 1000 EUR	* - - -	-	-	-
4030 10 700	- Energie in kalter Form (z.B. Kühlwasser, Eis und Schnee, Kälte) darunter zum Absatz bestimmt	TJ TJ 1000 EUR	* - - -	-	-	-
4030 20 000	- Dienstleistungen der Wärmeversorgung	1000 EUR	-	-	-	-
4100 11 100	Wasser und Dienstleistungen der Wasserversorgung Wasser mit Trinkwasserqualität, aufbereitet - Grundwasser, aufbereitet (ohne Uferfiltrat und angereichertes Grundwasser) darunter zum Absatz bestimmt	1000 m³ 1000 m³ 1000 EUR	* - - -	-	-	-
4100 11 300	- Quellwasser, aufbereitet darunter zum Absatz bestimmt	1000 m³ 1000 m³ 1000 EUR	* - - -	-	-	-
4100 11 510	- - Oberflächenwasser, aufbereitet - - Flusswasser, aufbereitet darunter zum Absatz bestimmt	1000 m³ 1000 m³ 1000 EUR	* - - -	-	-	-
4100 11 550	- - Seewasser, aufbereitet darunter zum Absatz bestimmt	1000 m³ 1000 m³ 1000 EUR	* - - -	-	-	-
4100 11 570	- - Talsperrenwasser, aufbereitet darunter zum Absatz bestimmt	1000 m³ 1000 m³ 1000 EUR	* - - -	-	-	-
4100 11 600	- - Uferfiltrat, aufbereitet darunter zum Absatz bestimmt	1000 m³ 1000 m³ 1000 EUR	* - - -	-	-	-
4100 11 700	- Angereichertes Grundwasser, aufbereitet darunter zum Absatz bestimmt	1000 m³ 1000 m³ 1000 EUR	* - - -	-	-	-
4100 12 100	Wasser ohne Trinkwasserqualität, nicht aufbereitet - Grundwasser, nicht aufbereitet (ohne Uferfiltrat und angereichertes Grundwasser) darunter zum Absatz bestimmt	1000 m³ 1000 m³ 1000 EUR	* - - -	-	-	-
4100 12 300	- Quellwasser, nicht aufbereitet darunter zum Absatz bestimmt	1000 m³ 1000 m³ 1000 EUR	* - - -	-	-	-

4 Produktion nach Güterarten - Deutschland

Melde-Nr.	Bezeichnung	Einheit	4. VJ 2004	3. VJ 2005	4. VJ 2005	4. VJ 2005 Anzahl Unternehmen
1	2	3	4	5	6	7
	- Oberflächenwasser, nicht aufbereitet					
4100 12 510	- - Flusswasser, nicht aufbereitet darunter zum Absatz bestimmt	1000 m ³ 1000 m ³ 1000 EUR	*	- - -	- - -	- - -
4100 12 550	- - Seewasser, nicht aufbereitet darunter zum Absatz bestimmt	1000 m ³ 1000 m ³ 1000 EUR	*	- - -	- - -	- - -
4100 12 570	- - Talsperrenwasser, nicht aufbereitet darunter zum Absatz bestimmt	1000 m ³ 1000 m ³ 1000 EUR	*	- - -	- - -	- - -
4100 12 600	- - Uferfiltrat, nicht aufbereitet darunter zum Absatz bestimmt	1000 m ³ 1000 m ³ 1000 EUR	*	- - -	- - -	- - -
4100 12 700	- Angereichertes Grundwasser, nicht aufbereitet darunter zum Absatz bestimmt	1000 m ³ 1000 m ³ 1000 EUR	*	- - -	- - -	- - -
4100 20 000	Dienstleistungen der Wasserverteilung	1000 EUR		-	-	-
	Fertigteilbau					
4521 71 000	Errichtungsarbeiten an Wohngebäuden aus Fertigteilen	1000 EUR		732	.	2
4521 72 000	Errichtungsarbeiten an Nichtwohngebäuden aus Fertigteilen	1000 EUR		.	.	2
4521 73 000	Errichtungsarbeiten an sonstigen Fertigteilbauten	1000 EUR		.	815	1 068