


Produzierendes Gewerbe

Produktion im Produzierenden Gewerbe



3. Vierteljahr 2004

Erscheinungsfolge: *vierteljährlich*

Erschienen am 03.01.2005, korrigiert am 05.12.2005

Fachliche Informationen zu dieser Veröffentlichung können Sie direkt beim Statistischem Bundesamt erfragen:
Gruppe IV B, Telefon: 06 11 / 75 23 13, Fax: 06 11 / 75 40 00 oder
E-Mail: produktionserhebungen@destatis.de

© Statistisches Bundesamt, Wiesbaden 2005

Für nichtgewerbliche Zwecke sind Vervielfältigung und unentgeltliche Verbreitung, auch auszugsweise, mit Quellenangabe gestattet. Die Verbreitung, auch auszugsweise, über elektronische Systeme/Datenträger bedarf der vorherigen Zustimmung. Alle übrigen Rechte vorbehalten.

Einführung

In der vorliegenden Veröffentlichung werden die Ergebnisse der **Vierteljährlichen Produktionserhebung** dargestellt. Der Bericht besteht aus drei Abschnitten: Der erste Abschnitt enthält die Ergebnisse für *Deutschland*; ihr Nachweis erfolgt nach Menge und Wert in der tiefstmöglichen Gliederung für die 6147 neunstelligen Güterarten; für die 206 vierstelligen Güterklassen, die 30 zweistelligen Güterabteilungen, für die Abschnitte "Bergbau und Gewinnung von Steinen und Erden" sowie "Verarbeitendes Gewerbe" und für die fünf Hauptgruppen (Endverwendungskategorien) wird dagegen nur der Wert in 1 000 Euro bzw. Mill. Euro nachgewiesen. Die Ergebnisse für Deutschland werden durch eine Tabelle mit Indizes der Erzeugerpreise ergänzt. Für die Gebietsstände *Früheres Bundesgebiet* sowie *Neue Länder und Berlin-Ost* werden im zweiten und dritten Abschnitt die Produktionsergebnisse ebenfalls nur wertmäßig nach Güterklassen und Güterabteilungen dargestellt.

1 Vierteljährliche Produktionserhebung

Rechtsgrundlagen sind das Gesetz über die Statistik im Produzierenden Gewerbe (ProdGewStatG) in der Fassung der Bekanntmachung vom 21. März 2002 (BGBl. I S. 1181), zuletzt geändert durch Artikel 104 der Verordnung vom 25. November 2003 (BGBl. I S. 2304), die Verordnung (EWG) Nr. 3924/91 des Rates vom 19. Dezember 1991 zur Einführung einer Gemeinschaftserhebung über die Produktion von Gütern (ABl. EG Nr. L 374 S. 1), geändert durch Anhang II Nr. 8 der Verordnung (EG) Nr. 1882/2003 des Europäischen Parlaments und des Rates vom 29. September 2003 (ABl. EU Nr. L 284 S. 1), Verordnung (EG) Nr. 912/2004 der Kommission vom 29. April 2004 zur Durchführung der Verordnung (EWG) Nr. 3924/91 des Rates zur Einführung einer Gemeinschaftserhebung über die Produktion von Gütern (ABl. EU Nr. L 163 S. 71) und das Bundesstatistikgesetz (BStatG) vom 22. Januar 1987 (BGBl. I S. 462, 565), zuletzt geändert durch Artikel 16 des Gesetzes vom 21. August 2002 (BGBl. I S. 3322).

Der **Berichtskreis** der Vierteljährlichen Produktionserhebung umfasst Betriebe des Bergbaus und der Gewinnung von Steinen und Erden sowie des Verarbeitenden Gewerbes (einschl. Fertigteilbau) von Unternehmen des Produzierenden Gewerbes mit im Allgemeinen 20 und mehr Beschäftigten sowie Betriebe des Bergbaus und der Gewinnung von Steinen und Erden sowie des Verarbeitenden Gewerbes mit im Allgemeinen 20 und mehr Beschäftigten von Unternehmen aus den übrigen Wirtschaftsbereichen einschließlich des Produzierenden Handwerks.

Ausgenommen von dieser allgemeinen Abschneidegrenze "20 und mehr Beschäftigte" sind die folgenden Wirtschaftszweige der WZ 2003:

- 14.11 Gewinnung von Naturwerksteinen und Natursteinen, a.n.g.,
- 14.21 Gewinnung von Kies und Sand,
- 15.20 Fischverarbeitung,

- 15.31 Verarbeitung von Kartoffeln,
- 15.32 Herstellung von Frucht- und Gemüsesäften,
- 15.33 Verarbeitung von Obst und Gemüse, a.n.g.,
- 15.71 Herstellung von Futtermitteln für Nutztiere,
- 15.72 Herstellung von Futtermitteln für sonstige Tiere,
- 15.91 Herstellung von Spirituosen,
- 15.92 Alkoholbrennerei,
- 15.97 Herstellung von Malz,
- 15.98 Mineralbrunnen, Herstellung von Erfrischungsgetränken,
- 26.63 Herstellung von Transportbeton.

In den genannten Wirtschaftszweigen liegt die Abschneidegrenze bei "10 und mehr Beschäftigten". Für den Wirtschaftszweig 20.10 "Säge-, Hobel- und Holzimprägnierwerke" gilt für Sägewerke die Erfassungsgrenze von mindestens 5 000 m³ Rohholz (im Festmaß).

Als **Grundlage** der Erhebung und der Gliederung der Daten dient das "**Güterverzeichnis für Produktionsstatistiken, Ausgabe 2002 (GP 2002)**"¹⁾.

Die nachgewiesenen Zahlen werden überwiegend im Rahmen der Vierteljährlichen Produktionserhebung ermittelt. In den Güterabteilungen 10 (Kohle und Torf), 11 (Erdöl und Erdgas), 23 (Kokereierzeugnisse, Mineralölerzeugnisse, Spalt- und Brutstoffe) und 40 (Energie) werden zusätzlich Fachstatistiken herangezogen. In der Güterart 1010 11 300 Koks-kohle ist die Kesselkohle enthalten. Bei der Güterunterkategorie 4011 10 (Elektrischer Strom) ist die Stromerzeugung der Elektrizitätsversorgungsunternehmen und der Deutschen Bahn AG in den Ergebnissen nicht enthalten. Die Güterart 4011 10 200 enthält die Stromerzeugung sowohl aus Kraft-Wärme-Kopplungsanlagen als auch aus anderen Kraft-Wärme-Anlagen.

Für die Bereiche 27.1 Roheisen, Stahl und Ferrolegierungen (EGKS), 27.4 NE-Metalle und Halbzeug daraus sowie 27.5 Erzeugnisse der Gießereien der Güterabteilung 27 Eisen- und Stahlerzeugnisse; NE-Metalle und -erzeugnisse gibt es ergänzende Fachstatistiken. Diese Fachstatistiken werden auf Grund des Gesetzes über Statistiken der Rohstoff- und Produktionswirtschaft einzelner Wirtschaftszweige (Rohstoffstatistikgesetz – RohstoffStatG) vom 15. Dezember 1989 (BGBl. I S. 2201), zuletzt geändert durch Verordnung vom 30. April 1996 (BGBl. I S. 667), durchgeführt. Die Daten werden in einer detaillierteren Gliederung erhoben und aufbereitet als in der Vierteljährlichen Produktionserhebung. Veröffentlicht werden die Ergebnisse in folgenden Publikationen:

1) Eine ausführliche Darstellung über die Gründe für die Überarbeitung des bisherigen Güterverzeichnisses und über die Gliederungsgesichtspunkte dieser Klassifikation, Definitionen einzelner Begriffe etc. gibt o.g. Güterverzeichnis. Zwei Aufsätze in "Wirtschaft und Statistik" 3/1994, S. 181 ff, 3/1995, S. 192 ff geben weitere Hinweise zur Güterklassifikation und zur europäischen Produktionsstatistik (PRODCOM).

Die Bereiche 27.1 Roheisen, Stahl und Ferrolegierungen (EGKS), 27.51 – 27.52 Erzeugnisse der Eisengießereien in:

Fachserie 4 Produzierendes Gewerbe, Reihe 8.1 Eisen und Stahl der Zweigstelle Bonn des Statistischen Bundesamtes monatlich und vierteljährlich;

Die Bereiche 27.4 NE-Metalle und Halbzeug daraus sowie 27.53 - 27.54 Erzeugnisse der Leichtmetallgießereien monatlich in:

Erhebungsergebnisse der NE-Metallfachstatistik des Bundesamtes für Wirtschaft in Eschborn.

Bei den Ergebnissen in diesem Bericht ist zu unterscheiden:

Zum Absatz bestimmte Produktion. Angaben, die in der Maßeinheitenspalte nicht besonders gekennzeichnet sind, beziehen sich auf die zum Absatz bestimmte Produktion. Diese umfasst im Allgemeinen den verkaufsfähigen, für den Markt vorgesehenen Produktionsausstoß (ohne Handelsware und umgepackte Ware) sowie den Eigenverbrauch. Sie wird meistens nach Menge und Wert dargestellt. Dem Wert der zum Absatz bestimmten Produktion liegen die im Berichtszeitraum erzielten oder erzielbaren Verkaufspreise ab Werk zu Grunde. Der Wert umfasst auch die Kosten der Verpackung, selbst wenn sie gesondert in Rechnung gestellt sind. Nicht einbezogen sind dagegen die in Rechnung gestellte Umsatz- und Verbrauchssteuer, gesondert in Rechnung gestellte Frachtkosten und Rabatte. Neben Mengen- und Wertangaben wird in der Veröffentlichung für die einzelnen Güterarten auch die Anzahl der produzierenden Unternehmen genannt.

Die **Gesamtproduktion** schließt neben der zum Absatz bestimmten Produktion auch die zur Weiterverarbeitung im berichtenden Betrieb, in einem anderen Betrieb desselben Unternehmens oder im Lohnauftrag in einem anderen Unternehmen bestimmte Produktion ein. Sie wird bei 1540 Positionen des Güterverzeichnisses nachgewiesen und ist in der Maßeinheitenspalte durch einen Stern (*) besonders gekennzeichnet. In diesen Fällen ist auch die zum Absatz bestimmte Produktion als "Darunterposition" getrennt aufgeführt.

Lohnarbeit liegt vor, wenn vom Auftraggeber unbezahlt geliefert Material be- oder verarbeitet wird. Als Wert gibt der Auftragnehmer die vom Auftraggeber gezahlte Vergütung an. Die Lohnarbeit ist wert- und mengenmäßig grundsätzlich in der zum Absatz bestimmten Produktion enthalten.

In der Güterabteilung 23 (Kokereierzeugnisse, Mineralölerzeugnisse, Spalt- und Brutstoffe) wird die Produktion in Beteiligungsraffinerien als Lohnarbeit gemeldet.

Veredlung, Reparaturen und Instandhaltungen sowie Installationen und Montagen sind als Schlusspositionen der jeweiligen Güterabteilungen aufgeführt und werden im Allgemeinen nur wertmäßig dargestellt.

Ein Veredlungsvorgang liegt vor, wenn durch die Bearbeitung die Form des Erzeugnisses selbst erhalten bleibt. Es entsteht, anders als bei der Weiterverarbeitungsproduktion und bei der Lohnarbeit, kein neues Gut im Sinne des GP. Veredelt wird z. B. durch Färben, Imprägnieren, Appretieren, Bemalen, Vergolden, Ätzen, Lackieren, Prägen, Gravieren, Dekorieren (z. B. Glas, Porzellan) u. a.

Es wird zwischen

- Veredlung selbsthergestellter Erzeugnisse (Betriebsveredlung)
- Veredlung zugekaufter Erzeugnisse für eigene Rechnung (Eigenveredlung) und
- Veredlung fremder Erzeugnisse im Lohnauftrag (Lohnveredlung)

unterschieden.

Reparaturen und Instandhaltungen sind Arbeiten, bei denen das reparierte Erzeugnis nur in geringem Umfang neu erstellt wird.

Installationen und Montagen sind der Zusammenbau von einzelnen Erzeugnissen zu einem Produkt, für das es im GP keine eigene Meldenummer gibt.

Es wird zwischen Installationen und Montagen

- fremdhergestellter und
- selbsthergestellter

Erzeugnisse unterschieden.

Wegen der statistischen **Geheimhaltung** betrieblicher Einzelangaben werden Daten für solche Erzeugnisse, die entweder von weniger als drei Unternehmen produziert wurden oder an deren Herstellung ein Unternehmen überwiegend beteiligt war, nicht veröffentlicht. Dies kann dazu führen, dass z.B. innerhalb einer vierstelligen Güterklasse die Angaben für eine weitere neunstellige Position geheim zu halten sind; diese fehlenden Daten sind aber in den Summen enthalten.

Geringfügige Abweichungen in den Summen sind auf Runden der Zahlen zurückzuführen; Differenzen gegenüber früheren Veröffentlichungen erklären sich durch zwischenzeitlich vorgenommene Korrekturen.

Die **Bezeichnungen für die Güterarten** (Spalte 2 in Tabelle 5) entsprechen den hierarchisch aufgebauten Bezeichnungen für die Gütergruppen, -klassen und -arten des Güterverzeichnisses für Produktionsstatistiken, Ausgabe 2002. Für eine sachgerechte Interpretation der Produktionsangaben zu den Güterarten ist es daher erforderlich, die Bezeichnung für eine Güterart in seinem vollständigen Aufbau über alle Hierarchiestufen zu lesen.

2 Preise und Preisindizes für gewerbliche Produkte (Erzeugerpreise)

In Tabelle 3 werden Erzeugerpreisindizes auf Basis 2000 in einer an das Güterverzeichnis für Produktionsstatistiken angelehnten Gliederung dargestellt. Weitergehende Ergebnisse sowie methodische Erläuterungen enthält die monatliche Veröffentlichung der Fachserie 17 (Preise), Reihe 2: Preise und Preisindizes für gewerbliche Produkte (Erzeugerpreise).

Abkürzungen

| | | | |
|--------------------------------|--|---|--|
| ° C | = Grad Celsius | HSSN- | = Halogen-, Sulfo-, Nitro-, Nitroso- (-derivate) |
| %vol | = Volumenkonzentration bei 20° C | Hz | = Hertz |
| 3 D | = Dreidimensionalität | i.A.E. | = in Aufmachungen für den Einzelverkauf |
| A | = Ampere | IP | = Isolationsprüfung |
| ADV | = Automatische Datenverarbeitung | ISO | = International Organization for Standardization |
| a.n.g. | = anderweitig nicht genannt | K ₂ CO ₃ | = Kaliumcarbonat |
| Al ₂ O ₃ | = Aluminiumoxid (Tonerde) | K ₂ O | = Kaliumoxid |
| B ₂ O ₃ | = Bortrioxid | Kbit | = 1 024 bits |
| BaCO ₃ | = Bariumcarbonat | kg | = Kilogramm |
| bar | = Bar (Druck-Einheit) | km | = Kilometer |
| BIMOS | = Bipolar → MOS (integrierte Schaltungen) | kN | = Kilonewton |
| BRT | = Bruttoregistertonne | KOH | = Kaliumhydroxid |
| BRZ | = Bruttoreaumzahl | Kt | = Karat |
| bzw. | = beziehungsweise | kV | = Kilovolt |
| Ca | = Calcium | kVA | = Kilovoltampere |
| CaO | = Calciumoxid | kW | = Kilowatt |
| CD | = Compact Disc | kWh | = Kilowattstunde |
| CD-ROM | = Compact Disc → ROM (optisches Speichermedium) | KWK- | = Kraft-Wärme-Kopplungs- Anlagen |
| Cl | = Chlor | l | = Liter |
| cm | = Zentimeter | l Alk. 100 % | = Liter reiner Alkohol |
| cm ² | = Quadratzentimeter | Lade-t | = Ladetonne |
| cm ³ | = Kubikzentimeter | LCD | = Liquid Crystal Displays |
| CO ₂ | = Kohlendioxid | LED | = Light Emittend Displays |
| Cr | = Chrom | LNG | = Liquefied Natural Gases (Tanker) |
| Cr ₂ O ₃ | = Chromtrioxid | LPG | = Liquefied Petroleum Gases (Tanker) |
| DIN | = Deutsche Industrie Norm(en) | m | = Meter |
| DM | = Deutsche Mark | m ² | = Quadratmeter |
| dtex | = Dezitex (längenbezogene Masse für textile Fasern und Garne) | m ³ | = Kubikmeter |
| E ² PROM | = Electrically Erasable Programmable → ROM (integrierte Schaltungen) | MAG | = Metall-Aktivgas (Schweißverfahren) |
| ECCS | = European Convention for Construction Steelwork | mbar | = Millibar |
| EDV | = Elektronische Datenverarbeitung | Mbit | = 1 024 Kbits = 1 048 576 bits |
| eff. | = effektiv | Mg | = Magnesium |
| EGKS | = Europäische Gemeinschaft für Kohle und Stahl (Montanunion) | mg | = Milligramm |
| einschl. | = einschließlich | MgO | = Magnesiumoxid |
| EPROM | = Erasable Programmable → ROM (integrierte Schaltungen) | MIG | = Metall-Inertgas (Schweißverfahren) |
| etc. | = und so weiter (et cetera) | mind. | = mindestens |
| EUR | = Euro (1 Euro = 1,95583 DM) | mm | = Millimeter |
| EURATOM | = Europäische Atomgemeinschaft | mm ² | = Quadratmillimeter |
| F | = Fluor | MOS | = Metall Oxid Semiconductor (integrierte Schaltungen) |
| Fe ₂ O ₃ | = Eisenoxid | MPa | = Megapascal |
| g | = Gramm | MWh | = Megawattstunde |
| GBq | = Gigabecquerel | N | = Stickstoff |
| GHT | = Gewichtshundertteile | n.A.E. | = nicht in Aufmachungen für den Einzelverkauf |
| h | = Stunde | Na | = Natrium |
| H ₂ O ₂ | = Wasserstoffperoxid | Na ₂ CO ₃ | = Natriumcarbonat |
| HCl | = Chlorwasserstoff | Na ₂ O | = Natriummonoxid |
| HF | = Fluorwasserstoff | Na ₂ S ₂ O ₅ | = Natriumdisulfid |
| hl | = Hektoliter | NaOH | = Natriumhydroxid |


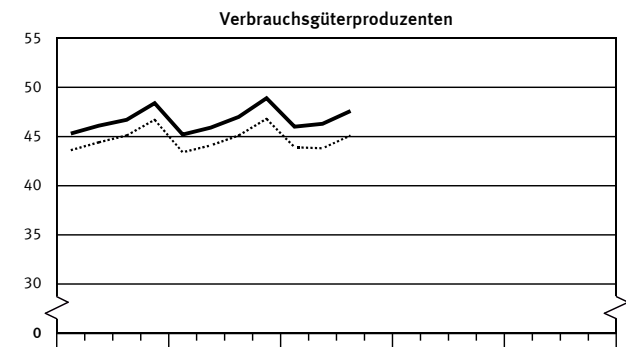
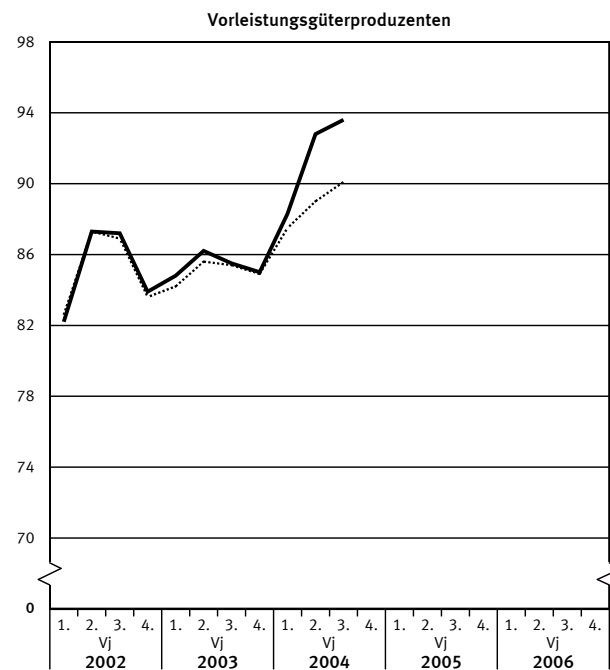
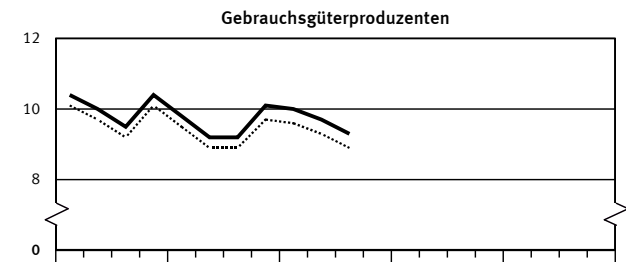
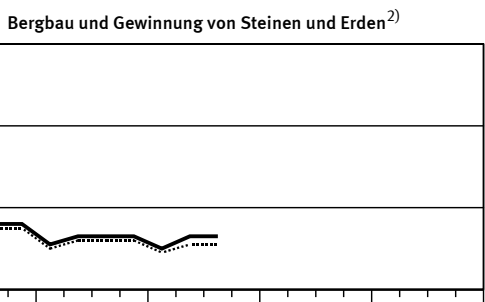
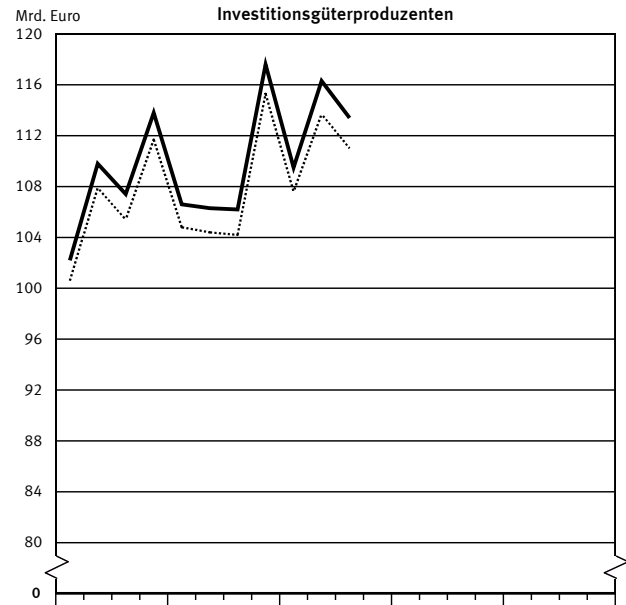
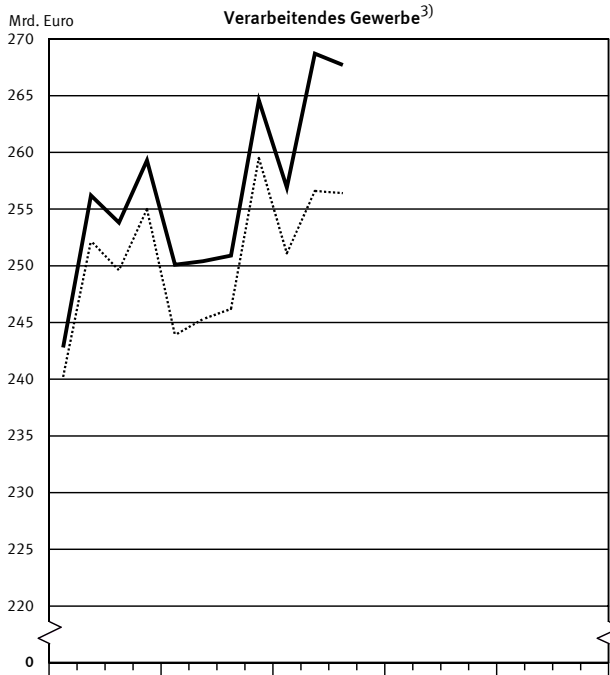
| | | | |
|-------------------------------|---|------------------|--|
| NE | = Nicht-Eisen | SiO ₂ | = Siliciumdioxid |
| o. ä. | = oder ähnliche (m, n, r, s) | SO ₂ | = Schwefeldioxid |
| P ₂ O ₅ | = Phosphorpentoxid | sog. | = sogenannte (m, n, r, s) |
| PbO | = Bleimonoxid | St | = Stück |
| PbO | = Bleioxid | t | = Tonne |
| PCB | = Polychlorierte Biphenyle | TiO ₂ | = Titandioxid |
| pH | = Wasserstoffionen-Konzentration | TJ | = Terajoule |
| Q.b.A. | = Qualitätswein bestimmter Anbaugebiete | U | = Uran |
| RAM | = Random Access Memory | u. | = und |
| RES | = Resistance-Elektro-Schlacke (Schweißverfahren) | u. ä. | = und ähnliche (m, n, r, s) |
| rH | = Redoxpotential | u. a. | = und andere (m, n, r, s) |
| RHT | = Raumhundertteile | u. dgl. | = und dergleichen |
| ROM | = Read Only Memory | UP | = Unter-Pulver (Schweißverfahren) |
| Ro-Ro | = Roll On / Roll Off (Schiffe) | usw. | = und so weiter |
| S | = Schwefel | UV | = Ultraviolett |
| s. | = siehe | V | = Volt |
| sec | = Sekunde | VA | = Voltampere |
| SHF | = Siliconharzgebundene Farben | W | = Watt |
| SHP | = Siliconharzgebundene Putze | WIG | = Wolfram-Inertgas (Schweißverfahren) |
| | | z. B. | = zum Beispiel |

Zeichenerklärung

- | | | | |
|---|---|---|---|
| - | = nichts vorhanden | X | = Tabellenfeld gesperrt, weil Aussage nicht sinnvoll |
| 0 | = weniger als die Hälfte von 1 in der letzten besetzten Stelle, jedoch mehr als nichts | * | = Gesamtproduktion |
| . | = Zahlenwert unbekannt oder geheimzuhalten | | |

Produktion (zum Absatz bestimmt) nach Abschnitten und Hauptgruppen (Endverwendungskategorien)
Deutschland

— in jeweiligen Preisen in Preisen von 2000¹⁾



1) Produktionswerte in jeweiligen Preisen dividiert durch den entsprechenden Erzeugerpreisindex gewerblicher Produkte (Inlandsabsatz, 2000 = 100). 2) Ohne Güterklassen 1010 - Steinkohle und Steinkohlenbriketts, 1020 - Braunkohle und Braunkohlenbriketts. 3) Ohne Güterklasse 2310 - Kokereierzeugnisse. 4) Energieerzeugung nur in Unternehmen des Verarbeitenden Gewerbes sowie des Bergbaus und der Gewinnung von Steinen und Erden.

**1 Produktionswert*) nach Abschnitten und Hauptgruppen (Endverwendungskategorien)
Deutschland**

| Jahr ----- Vierteljahr | Produktionswert der Abschnitte C und D insgesamt 3)4) | | | Davon Erzeugnisse der Abschnitte | | | | | | Erzeugnisse der Hauptgruppen | | | | | | |
|------------------------------|---|---------------|--------|--|---------------|----------|----------------------------|---------------|-----------|---------------------------------|---------------|----------|---------|---|-----|------|
| | | | | C Bergbau und Gewinnung von Steinen und Erden3) | | | D Verarbeitendes Gewerbe4) | | | Vorleistungsgüterproduzenten | | | | | | |
| | Mill. EUR | Veränderung1) | Anteil | Mill. EUR | Veränderung1) | Anteil2) | Mill. EUR | Veränderung1) | Anteil2) | Mill. EUR | Veränderung1) | Anteil2) | | | | |
| | | % | | | % | | | % | | | % | | | | | |
| 2002 ----- | 1 018 607 | - | 100 | 6 452 | - | 0,6 | 1 012 154 | - | 99,4 | 340 646 | - | 33,4 | | | | |
| 2003 ----- | 1 020 932 | + | 0,2 | 100 | 5 001 | - | 22,5 | 0,5 | 1 015 932 | + | 0,4 | 99,5 | 341 533 | + | 0,3 | 33,5 |
| 2003 | | | | | | | | | | | | | | | | |
| 1. Vj ----- | 251 168 | + | 2,8 | 100 | 1 068 | - | 32,7 | 0,4 | 250 100 | + | 3,0 | 99,6 | 84 791 | + | 3,2 | 33,8 |
| 2. Vj ----- | 251 708 | - | 2,4 | 100 | 1 332 | - | 22,1 | 0,5 | 250 376 | - | 2,3 | 99,5 | 86 229 | - | 1,3 | 34,3 |
| 3. Vj ----- | 252 205 | - | 1,2 | 100 | 1 331 | - | 16,8 | 0,5 | 250 876 | - | 1,1 | 99,5 | 85 554 | - | 1,9 | 33,9 |
| 4. Vj ----- | 265 851 | + | 1,9 | 100 | 1 270 | - | 18,3 | 0,5 | 264 580 | + | 2,0 | 99,5 | 84 959 | + | 1,2 | 32,0 |
| 2004 | | | | | | | | | | | | | | | | |
| 1. Vj ----- | 257 965 | + | 2,7 | 100 | 1 023 | - | 4,2 | 0,4 | 256 941 | + | 2,7 | 99,6 | 88 266 | + | 4,1 | 34,2 |
| 2. Vj ----- | 269 978 | + | 7,3 | 100 | 1 308 | - | 1,8 | 0,5 | 268 671 | + | 7,3 | 99,5 | 92 820 | + | 7,6 | 34,4 |
| 3. Vj ----- | 269 043 | + | 6,7 | 100 | 1 301 | - | 2,3 | 0,5 | 267 742 | + | 6,7 | 99,5 | 93 587 | + | 9,4 | 34,8 |
| 4. Vj ----- | | | | | | | | | | | | | | | | |

| Jahr ----- Vierteljahr | Erzeugnisse der Hauptgruppen | | | | | | | | | | | | | | | |
|------------------------------|-----------------------------------|---------------|----------|---------------------------|---------------|----------|---------------------------------|---------------|----------|----------------|---------------|----------|--------|---|------|-----|
| | Investitionsgüter- produzenten | | | Gebrauchsgüterproduzenten | | | Verbrauchsgüter- produzenten | | | Energie 3)4)5) | | | | | | |
| | Mill. EUR | Veränderung1) | Anteil2) | Mill. EUR | Veränderung1) | Anteil2) | Mill. EUR | Veränderung1) | Anteil2) | Mill. EUR | Veränderung1) | Anteil2) | | | | |
| | | % | | | % | | | % | | | % | | | | | |
| 2002 ----- | 433 246 | - | 42,5 | 40 217 | - | 3,9 | 186 556 | - | 18,3 | 17 944 | - | 1,8 | | | | |
| 2003 ----- | 436 769 | + | 0,8 | 42,8 | 38 346 | - | 4,7 | 3,8 | 186 947 | + | 0,2 | 18,3 | 17 340 | - | 3,4 | 1,7 |
| 2003 | | | | | | | | | | | | | | | | |
| 1. Vj ----- | 106 636 | + | 4,4 | 42,5 | 9 837 | - | 5,1 | 3,9 | 45 170 | - | 0,4 | 18,0 | 4 735 | + | 8,8 | 1,9 |
| 2. Vj ----- | 106 318 | - | 3,2 | 42,2 | 9 202 | - | 7,7 | 3,7 | 45 890 | - | 0,4 | 18,2 | 4 070 | - | 13,1 | 1,6 |
| 3. Vj ----- | 106 226 | - | 1,1 | 42,1 | 9 196 | - | 3,5 | 3,6 | 47 028 | + | 0,7 | 18,6 | 4 203 | - | 7,0 | 1,7 |
| 4. Vj ----- | 117 589 | + | 3,3 | 44,2 | 10 111 | - | 2,3 | 3,8 | 48 859 | + | 0,9 | 18,4 | 4 332 | - | 1,3 | 1,6 |
| 2004 | | | | | | | | | | | | | | | | |
| 1. Vj ----- | 109 530 | + | 2,7 | 42,5 | 10 003 | + | 1,7 | 3,9 | 45 953 | + | 1,7 | 17,8 | 4 213 | - | 11,0 | 1,6 |
| 2. Vj ----- | 116 309 | + | 9,4 | 43,1 | 9 735 | + | 5,8 | 3,6 | 46 316 | + | 0,9 | 17,2 | 4 797 | + | 17,9 | 1,8 |
| 3. Vj ----- | 113 403 | + | 6,8 | 42,2 | 9 276 | + | 0,9 | 3,4 | 47 554 | + | 1,1 | 17,7 | 5 223 | + | 24,3 | 1,9 |
| 4. Vj ----- | | | | | | | | | | | | | | | | |

*) Zum Absatz bestimmt, ohne Veredelungspositionen.

1) Veränderung gegenüber entsprechendem Vorjahreszeitraum.

2) Anteil am Produktionswert insgesamt.

3) Ohne Güterklassen

1010 – Steinkohle und Steinkohlenbriketts.

1020 – Braunkohle und Braunkohlenbriketts.

4) Ohne Güterklasse

2310 – Kokereierzeugnisse.

5) Energieerzeugung nur von Unternehmen des Verarbeitenden Gewerbes sowie des Bergbaus und der Gewinnung von Steinen und Erden.

**3 Index der Erzeugerpreise gewerblicher Produkte *) (Inlandsabsatz) nach
Hauptgruppen (Endverwendungskategorien) und Güterabteilungen
Deutschland
2000 = 100**

| Nr. der Klassifikation 1) | Hauptgruppe Güterabteilung | 2002 | 2003 | 1. Vj 2004 | 2. Vj 2004 | 3. Vj 2004 | 4. Vj 2004 |
|---------------------------|---|-------|-------|---------------|---------------|---------------|---------------|
| | Erzeugnisse der | | | | | | |
| | Vorleistungsgüterproduzenten | 100,0 | 100,4 | 100,9 | 104,3 | 103,9 | |
| | Investitionsgüterproduzenten | 101,8 | 101,9 | 101,8 | 102,3 | 102,2 | |
| | Gebrauchsgüterproduzenten | 103,4 | 103,7 | 103,8 | 104,2 | 104,3 | |
| | Verbrauchsgüterproduzenten | 103,7 | 104,3 | 104,7 | 105,6 | 105,5 | |
| | Energie | 105,1 | 112,6 | 112,1 | 117,0 | 116,6 | |
| 10 | Kohle und Torf | 108,6 | 100,9 | 109,1 | 126,5 | 125,0 | |
| 11 | Erdöl und Erdgas; Dienstleistungen für die Erdöl- und Erdgasgewinnung | 114,5 | 129,3 | 119,2 | 119,1 | 118,2 | |
| 12 | Uran- und Thoriumerze | - | - | - | - | - | |
| 13 | Erze | - | - | - | - | - | |
| 14 | Steine und Erden, sonstige Bergbauerzeugnisse | 103,3 | 103,7 | 102,8 | 102,7 | 102,9 | |
| 15 | Nahrungs- und Futtermittel sowie Getränke | 104,6 | 104,8 | 105,6 | 106,3 | 106,2 | |
| 16 | Tabakerzeugnisse | 110,4 | 118,9 | 123,7 | 133,6 | 133,6 | |
| 17 | Textilien | 101,3 | 101,3 | 100,9 | 101,1 | 100,7 | |
| 18 | Bekleidung | 101,0 | 100,6 | 100,0 | 99,2 | 99,1 | |
| 19 | Leder und Lederwaren | 103,2 | 102,9 | 101,9 | 102,2 | 101,6 | |
| 20 | Holz sowie Holz-, Kork- und Flechtwaren (ohne Möbel) | 97,6 | 97,0 | 96,4 | 96,8 | 96,7 | |
| 21 | Papier, Pappe und Waren daraus | 103,0 | 101,7 | 100,3 | 100,2 | 100,2 | |
| 22 | Verlags- und Druckerzeugnisse, bespielte Ton-, Bild- und Datenträger | 100,2 | 99,6 | 98,8 | 97,6 | 97,9 | |
| 23 | Kokereierzeugnisse, Mineralölerzeugnisse, Spalt- und Brutstoffe | 99,1 | 103,6 | 101,6 | 114,5 | 113,5 | |
| 24 | Chemische Erzeugnisse | 100,1 | 101,4 | 101,2 | 103,4 | 102,8 | |
| 25 | Gummi- und Kunststoffwaren | 101,4 | 101,5 | 101,1 | 102,5 | 102,1 | |
| 26 | Glas, Keramik, bearbeitete Steine und Erden | 99,6 | 97,1 | 97,2 | 98,2 | 98,1 | |
| 27 | Metalle und Halbzeug daraus | 97,8 | 100,4 | 104,0 | 119,0 | 117,6 | |
| 28 | Metallerzeugnisse | 101,3 | 101,9 | 102,0 | 105,5 | 105,3 | |
| 29 | Maschinen | 102,8 | 103,8 | 104,3 | 105,0 | 104,9 | |
| 30 | Büromaschinen, Datenverarbeitungsgeräte und -ein- richtungen | 93,0 | 86,6 | 81,4 | 76,5 | 77,4 | |
| 31 | Geräte der Elektrizitätserzeugung und -verteilung u.ä. | 100,1 | 100,1 | 100,2 | 100,4 | 100,4 | |
| 32 | Nachrichtentechnik, Rundfunk- und Fernsehgeräte sowie elektronische Bauelemente | 95,1 | 88,9 | 85,5 | 80,8 | 82,1 | |
| 33 | Medizin-, mess-, steuerungs-, regelungstechnische und optische Erzeugnisse; Uhren | 102,5 | 102,8 | 102,9 | 102,9 | 102,8 | |
| 34 | Kraftwagen und Kraftwagenteile | 102,7 | 103,5 | 103,8 | 104,6 | 104,4 | |
| 35 | Sonstige Fahrzeuge | 102,0 | 102,5 | 102,7 | 103,6 | 103,3 | |
| 36 | Möbel, Schmuck, Musikinstrumente, Sportgeräte, Spielwaren und sonstige Erzeugnisse | 104,7 | 105,3 | 105,7 | 106,3 | 106,2 | |
| 37 | Sekundärrohstoffe | 95,6 | 105,4 | 116,3 | 137,3 | 129,8 | |
| 40 | Energie und Dienstleistungen der Energieversorgung | 107,6 | 117,1 | 116,9 | 118,7 | 118,5 | |
| 41 | Wasser und Dienstleistungen der Wasserversorgung | 99,7 | 99,9 | 101,9 | 103,4 | 103,2 | |
| 45 | Fertigteilbau | - | - | - | - | - | |

*) Erzeugerpreise siehe Fachserie 17, Reihe 2.

1) In Anlehnung an das Güterverzeichnis für Produktionsstatistiken,
Ausgabe 2002.

4 Wert der zum Absatz bestimmten Produktion nach Güterklassen und Güterabteilungen
Deutschland

| Güter- klasse, -abteilung | Bezeichnung | 3. VJ 2003 | 2. VJ 2004 | 3. VJ 2004 | 3. VJ 2004 Anzahl |
|---------------------------------|---|---------------|---------------|---------------|----------------------|
| | | 1000 EUR | | | Unternehmen |
| 1 | 2 | 3 | 4 | 5 | 6 |
| 10 | Kohle und Torf | . | . | . | 31 |
| 1010 | Steinkohle und Steinkohlenbriketts | . | . | . | 2 |
| 1020 | Braunkohle und Braunkohlenbriketts | . | . | . | - |
| 1030 | Torf | . | . | . | 27 |
| 1099 | Veredlung von Erzeugnissen dieser Güterabteilung | . | . | . | 2 |
| 11 | Erdöl und Erdgas; Dienstleistungen für die Erdöl- und Erdgasgewinnung | 309 212 | 326 502 | 317 914 | 15 |
| 1110 | Erdöl und Erdgas | 260 741 | 252 534 | 241 595 | 3 |
| 1120 | Dienstleistungen für die Erdöl- und Erdgasgewinnung | 48 470 | 73 968 | 76 319 | 12 |
| 12 | Uran- und Thoriumerze | - | - | - | - |
| 13 | Erze | - | - | - | - |
| 1310 | Eisenerze | - | - | - | - |
| 1320 | NE-Metallerze | - | - | - | - |
| 1399 | (ohne Uran- und Thoriumerze) Veredlung von Erzeugnissen dieser Güterabteilung | - | - | - | - |
| 14 | Steine und Erden, sonstige Bergbau- erzeugnisse | 990 413 | 916 130 | 957 385 | 848 |
| 1411 | Naturwerksteine | . | . | . | 38 |
| 1412 | Kalk-, Gipsstein, Anhydrit, Kreide und Dolomit | 65 701 | 63 335 | 65 531 | 64 |
| 1413 | Tonschiefer | . | . | . | 2 |
| 1421 | Kies und Sand; gebrochene Natursteine | 714 092 | 632 955 | 662 984 | 723 |
| 1422 | Ton und Kaolin | 53 733 | 55 524 | 54 070 | 38 |
| 1430 | Chemische und Düngemittelminerale | 43 730 | 51 119 | 50 402 | 31 |
| 1440 | Salz und Natriumchlorid; Meerwasser | 64 250 | 64 597 | 73 565 | 10 |
| 1450 | Steine und Erden, a.n.g.; sonstige Bergbauerzeugnisse | 19 270 | 20 471 | 20 100 | 17 |
| 1499 | Veredlung von Erzeugnissen dieser Güterabteilung | 13 342 | 14 034 | 16 366 | 9 |
| 15 | Nahrungs- und Futtermittel sowie Getränke | 26 673 744 | 26 555 022 | 27 205 795 | 5 363 |
| 1511 | Fleisch (ohne Geflügel) | 1 871 983 | 2 061 855 | 2 211 551 | 607 |
| 1512 | Geflügel und Tiere, a.n.g. | 461 947 | 461 292 | 438 036 | 115 |
| 1513 | Verarbeitetes Fleisch | 2 721 465 | 2 753 583 | 2 825 154 | 1 088 |
| 1520 | Fischerzeugnisse u.a. Meeresfrüchte | 324 740 | 371 525 | 330 351 | 109 |
| 1531 | Verarbeitete Kartoffeln und Kartoffelerzeugnisse | 195 202 | 201 316 | 203 927 | 69 |
| 1532 | Frucht- und Gemüsesäfte | 516 401 | 489 728 | 448 139 | 148 |
| 1533 | Verarbeitetes Obst u. Gemüse, a.n.g. | 905 393 | 663 354 | 942 250 | 226 |
| 1541 | Öle und Fette, roh | 319 174 | 364 410 | 340 279 | 28 |
| 1542 | Öle und Fette, raffiniert | 348 237 | 367 696 | 382 322 | 26 |
| 1543 | Margarine u.ä. Nahrungsfette | 216 748 | 221 050 | 244 481 | 15 |
| 1551 | Milch und Milcherzeugnisse (ohne Speiseeis) | 4 064 803 | 4 108 740 | 3 998 862 | 180 |
| 1552 | Speiseeis | 341 798 | 306 355 | 196 559 | 32 |
| 1561 | Mahl- und Schälmlenerzeugnisse | 557 837 | 610 294 | 611 605 | 125 |
| 1562 | Stärke und Stärkerzeugnisse | 234 377 | 214 198 | 261 305 | 30 |
| 1571 | Futtermittel für Nutztiere | 697 090 | 778 688 | 738 078 | 154 |
| 1572 | Futtermittel für sonstige Tiere, zubereitet (ohne Vormischungen) | 353 803 | 328 695 | 340 985 | 68 |
| 1581 | Backwaren (ohne Dauerbackwaren) | 2 264 468 | 2 376 083 | 2 456 890 | 2 280 |
| 1582 | Dauerbackwaren | 861 355 | 806 971 | 879 841 | 306 |
| 1583 | Zucker | 225 418 | 409 372 | 367 381 | 16 |
| 1584 | Süßwaren (ohne Dauerbackwaren) | 1 848 970 | 1 524 551 | 2 062 313 | 203 |
| 1585 | Teigwaren | 145 874 | 144 188 | 139 043 | 64 |
| 1586 | Kaffee und Tee, Kaffee-Ersatz | 738 259 | 692 141 | 669 826 | 60 |
| 1587 | Würzen und Soßen | 588 804 | 653 935 | 581 889 | 131 |
| 1588 | Homogenisierte Nahrungsmittel- zubereitungen, i.A.E., zur Ernährung von Kindern oder zum Diätgebrauch in Behältnissen mit einem Inhalt von 250 g oder weniger | 198 636 | 229 685 | 208 919 | 27 |
| 1589 | Sonstige Nahrungsmittel, a.n.g. | 973 695 | 1 000 584 | 958 493 | 295 |
| 1591 | Spirituosen | 222 774 | 225 025 | 193 864 | 80 |
| 1592 | Ethylalkohol | 19 812 | 22 682 | 19 150 | 11 |
| 1593 | Wein | 181 178 | 165 953 | 167 634 | 39 |
| 1594 | Apfelwein und sonstige Fruchtweine; alkoholhaltige Mischgetränke, a.n.g. | 83 568 | 74 005 | 68 353 | 204 |
| 1595 | Wermutwein u.a. Weine aus frischen Weintrauben, aromatisiert | . | . | . | 8 |
| 1596 | Bier | 1 920 351 | 1 790 924 | 1 803 646 | 332 |
| 1597 | Malz | 131 857 | 132 483 | 125 099 | 36 |
| 1598 | Mineralwasser, Erfrischungsgetränke u.a. nicht alkoholhaltige Getränke | 2 076 890 | 1 926 873 | 1 911 408 | 449 |
| 1599 | Veredlung von Erzeugnissen dieser Güterabteilung, a.n.g. (z.B. Färben v. Eiern) | . | . | . | 22 |

4 Wert der zum Absatz bestimmten Produktion nach Güterklassen und Güterabteilungen
Deutschland

| Güter- klasse, -abteilung | Bezeichnung | 3. VJ 2003 | 2. VJ 2004 | 3. VJ 2004 | 3. VJ 2004 Anzahl |
|---------------------------------|--|---------------|---------------|---------------|----------------------|
| | | 1000 EUR | | | Unternehmen |
| 1 | 2 | 3 | 4 | 5 | 6 |
| 16 | Tabakerzeugnisse | 1 028 529 | 973 713 | 1 104 891 | 24 |
| 1600 | Tabakerzeugnisse | . | . | . | 23 |
| 1699 | Veredlung von Erzeugnissen dieser Güterabteilung | . | . | . | 1 |
| 17 | Textilien | 2 726 532 | 2 954 817 | 2 728 643 | 1 066 |
| 1710 | Textile Spinnstoffe und Garne | 222 721 | 249 291 | 217 967 | 87 |
| 1720 | Gewebe | 516 864 | 577 170 | 489 158 | 156 |
| 1730 | Textilveredlung | 251 923 | 293 071 | 254 174 | 162 |
| 1740 | Konfektionierte Textilwaren (ohne Bekleidung) | 389 439 | 393 074 | 380 864 | 316 |
| 1751 | Teppiche und textile Fußbodenbeläge | 210 928 | 210 736 | 210 938 | 51 |
| 1752 | Seilerwaren | 27 942 | 27 566 | 27 175 | 30 |
| 1753 | Vliesstoffe, auch getränkt, bestrichen, überzogen oder mit Lagen versehen | 271 526 | 301 207 | 295 488 | 66 |
| 1754 | Textilerzeugnisse, a.n.g. | 522 468 | 595 657 | 565 051 | 231 |
| 1760 | Gewirke und Gestricke | 156 574 | 177 779 | 155 960 | 74 |
| 1771 | Strumpfwaren | 93 236 | 93 393 | 82 476 | 33 |
| 1772 | Fullover, Strickjacken, Westen u.ä. Waren (einschl. Unterziehpullis), aus Gewirken oder Gestricken | 62 911 | 35 872 | 49 393 | 67 |
| 18 | Bekleidung | 702 174 | 496 240 | 637 071 | 362 |
| 1810 | Bekleidung aus Leder oder rekonstituiertem Leder (ohne Bekleidungszubehör, Schuhe und Kopfbedeckungen) | 7 652 | 4 754 | 5 424 | 11 |
| 1821 | Arbeits- und Berufsbekleidung | 24 294 | 20 125 | 20 257 | 40 |
| 1822 | Oberbekleidung (ohne Arbeits- und Berufsbekleidung) | 413 893 | 253 025 | 383 827 | 166 |
| 1823 | Wäsche | 185 142 | 152 868 | 157 140 | 136 |
| 1824 | Bekleidung und Bekleidungszubehör, a.n.g. | 59 975 | 56 555 | 59 528 | 104 |
| 1830 | Pelze und Pelzwaren | 5 321 | 4 004 | 5 019 | 12 |
| 1899 | Veredlung von Erzeugnissen dieser Güterabteilung (ohne Bekleidung aus textilen Stoffen) | 5 898 | 4 909 | 5 876 | 5 |
| 19 | Leder und Lederwaren | 407 777 | 409 408 | 379 250 | 214 |
| 1910 | Leder | 99 600 | 101 215 | 87 304 | 24 |
| 1920 | Lederwaren (ohne Lederbekleidung und Schuhe) | 86 679 | 83 000 | 73 082 | 93 |
| 1930 | Schuhe | 213 519 | 219 244 | 212 838 | 98 |
| 1999 | Veredlung von Erzeugnissen dieser Güterabteilung | 7 979 | 5 950 | 6 025 | 4 |
| 20 | Holz sowie Holz-, Kork- und Flechtwaren (ohne Möbel) | 3 492 542 | 3 573 565 | 3 587 317 | 1 595 |
| 2010 | Holz, gesägt, auch gehobelt oder imprägniert | 873 884 | 924 848 | 919 346 | 622 |
| 2020 | Sperrholz, Span- u.ä. Platten, Faserplatten; Fumierblätter; verdichtetes Holz | 895 511 | 998 251 | 990 199 | 120 |
| 2030 | Konstruktionsteile, Fertigbauteile, Ausbauelemente und Fertigteilbauten aus Holz | 1 331 182 | 1 240 445 | 1 275 106 | 675 |
| 2040 | Verpackungsmittel, Lagerbehälter und Ladungsträger, aus Holz | 159 319 | 172 760 | 171 907 | 176 |
| 2051 | Andere Holzwaren | 190 568 | 192 865 | 186 140 | 190 |
| 2052 | Kork-, Flecht- und Korkmacherwaren | 3 054 | 2 746 | 2 542 | 7 |
| 2099 | Veredlung von Erzeugnissen dieser Güterabteilung | 39 024 | 41 650 | 42 078 | 26 |
| 21 | Papier, Pappe und Waren daraus | 6 987 024 | 7 038 453 | 7 130 657 | 964 |
| 2111 | Holzstoff und Zellstoff | 82 214 | 99 346 | 109 010 | 11 |
| 2112 | Papier, Karton und Pappe | 3 284 395 | 3 363 776 | 3 378 059 | 208 |
| 2121 | Wellpapier und -pappe; Verpackungsmittel aus Papier, Karton und Pappe | 2 134 202 | 2 068 794 | 2 128 719 | 448 |
| 2122 | Haushalts-, Hygiene- und Toilettenartikel aus Zellstoff, Papier und Pappe | 675 708 | 671 905 | 674 633 | 51 |
| 2123 | Schreibwaren und Bürobedarf aus Papier, Karton oder Pappe | 144 870 | 140 742 | 145 181 | 70 |
| 2124 | Tapeten | 84 667 | 102 913 | 96 546 | 15 |
| 2125 | Andere Waren aus Papier, Karton und Pappe | 543 635 | 536 657 | 544 569 | 254 |
| 2199 | Veredlung von Erzeugnissen dieser Güterabteilung | 37 333 | 54 320 | 53 940 | 25 |

4 Wert der zum Absatz bestimmten Produktion nach Güterklassen und Güterabteilungen
Deutschland

| Güter- klasse, -abteilung | Bezeichnung | 3. VJ 2003 | 2. VJ 2004 | 3. VJ 2004 | 3. VJ 2004 Anzahl |
|---------------------------------|--|---------------|---------------|---------------|----------------------|
| | | 1000 EUR | | | Unternehmen |
| 1 | 2 | 3 | 4 | 5 | 6 |
| 22 | Verlags- und Druckerzeugnisse, bespielte Ton-, Bild- u. Datenträger | 9 589 223 | 9 600 663 | 9 706 081 | 2 734 |
| 2211 | Buch- und Musikverlagserzeugnisse | 1 240 264 | 1 113 367 | 1 321 036 | 362 |
| 2212 | Tageszeitungen (einschl. deren Sonntagszeitungen u.a. periodischen Druckschriften), mindestens viermal wöchentlich erscheinend | 2 046 153 | 2 169 886 | 2 063 903 | 257 |
| 2213 | Zeitungen u.a. periodische Druck- schriften, weniger als viermal wöchentlich erscheinend | 1 690 254 | 1 873 402 | 1 732 439 | 598 |
| 2214 | Bespielte Tonträger | . | 75 505 | 95 184 | 21 |
| 2215 | Sonstige Verlagserzeugnisse | . | 96 874 | 110 007 | 132 |
| 2221 | Druck von Tageszeitungen einschl. deren Sonntagszeitungen u.a. periodischen Druckschriften, mindestens viermal wöchentlich erscheinend | 270 831 | 272 108 | 274 567 | 105 |
| 2222 | Drucke, a.n.g. | 3 434 274 | 3 329 934 | 3 393 092 | 1 518 |
| 2223 | Druckweiterverarbeitung von Druckerzeugnissen | 209 428 | 191 692 | 211 465 | 250 |
| 2224 | Druckvorstufen- und Mediovorstufen- Dienstleistungen | 179 961 | 173 304 | 169 962 | 334 |
| 2225 | Sonstige druckbezogene Dienstleistungen | 91 813 | 93 389 | 103 406 | 172 |
| 2231 | Vervielfältigung von bespielten Tonträgern | 108 908 | 95 177 | 104 291 | 17 |
| 2232 | Vervielfältigung von bespielten Bildträgern | 90 108 | 86 675 | 92 756 | 16 |
| 2233 | Vervielfältigung von bespielten Datenträgern | 33 492 | 29 349 | 33 972 | 12 |
| 23 | Kokereierzeugnisse, Mineralöl- erzeugnisse, Spalt- und Brutstoffe | . | . | . | 85 |
| 2310 | Kokereierzeugnisse | . | . | . | - |
| 2320 | Mineralölerzeugnisse | 3 793 469 | 4 333 853 | 4 813 764 | 81 |
| 2330 | Spalt- und Brutstoffe | 55 339 | 58 100 | 49 205 | 3 |
| 2399 | Veredlung von Erzeugnissen dieser Güterabteilung (ohne Wiederaufberei- tung v. radioaktiven Brennelementen) | . | . | . | 1 |
| 24 | Chemische Erzeugnisse | 25 052 100 | 26 764 337 | 27 170 454 | 1 659 |
| 2411 | Anorganische Industriegase | 221 107 | 238 339 | 248 272 | 29 |
| 2412 | Farbstoffe und Pigmente | 866 490 | 966 973 | 953 877 | 84 |
| 2413 | Sonstige anorganische Grundstoffe und Chemikalien | 997 289 | 1 075 642 | 1 079 193 | 165 |
| 2414 | Sonstige organische Grundstoffe und Chemikalien | 3 940 537 | 4 537 419 | 4 829 425 | 180 |
| 2415 | Düngemittel und Stickstoff- verbindungen | 455 736 | 506 418 | 441 931 | 51 |
| 2416 | Kunststoffe, in Primärformen | 3 973 293 | 4 704 236 | 4 726 727 | 225 |
| 2417 | Synthetischer Kautschuk, in Primärformen | 202 898 | 202 394 | 199 396 | 20 |
| 2420 | Schädlingsbekämpfungs- und Pflanzen- schutzmittel, Desinfektionsmittel | 363 022 | 482 076 | 392 024 | 65 |
| 2430 | Anstrichmittel, Druckfarben u. Kitte | 2 055 049 | 2 070 534 | 2 087 344 | 311 |
| 2441 | Pharmazeutische Grundstoffe u.ä. Erzeugnisse | 535 281 | 512 874 | 469 332 | 85 |
| 2442 | Pharmazeutische Spezialitäten und sonstige pharmazeutische Erzeugnisse | 4 832 904 | 4 589 315 | 4 804 401 | 283 |
| 2451 | Seifen, Wasch-, Reinigungs- und Poliermittel | 1 166 908 | 1 130 927 | 1 187 248 | 266 |
| 2452 | Duftstoffe und Körperpflegemittel | 1 190 071 | 1 214 269 | 1 245 505 | 186 |
| 2461 | Pyrotechnische Erzeugnisse | 144 479 | 160 128 | 143 392 | 20 |
| 2462 | Klebstoffe und Gelatine | 355 270 | 378 286 | 369 350 | 86 |
| 2463 | Etherische Öle | 218 140 | 245 453 | 236 263 | 46 |
| 2464 | Fotochemische Erzeugnisse | 383 018 | 382 007 | 387 628 | 19 |
| 2465 | Unbespielte Ton-, Bild- und Datenträger | 70 848 | 59 197 | 59 220 | 12 |
| 2466 | Chemische Erzeugnisse, a.n.g. | 2 260 178 | 2 403 008 | 2 429 758 | 380 |
| 2470 | Chemiefasern | 557 910 | 600 054 | 552 748 | 44 |
| 2499 | Veredlung von Erzeugnissen dieser Güterabteilung | 261 671 | 304 788 | 327 419 | 58 |
| 25 | Gummi- und Kunststoffwaren | 12 159 996 | 12 697 362 | 12 540 996 | 3 382 |
| 2511 | Bereifungen, aus Kautschuk | 893 598 | 898 029 | 899 755 | 8 |
| 2512 | Bereifungen, runderneuert | 35 159 | 20 395 | 23 423 | 20 |
| 2513 | Andere Gummiwaren (ohne Bereifungen) | 1 568 036 | 1 635 322 | 1 612 519 | 328 |
| 2521 | Platten, Folien, Schläuche und Profile, aus Kunststoffen | 3 312 154 | 3 468 837 | 3 479 546 | 636 |
| 2522 | Verpackungsmittel aus Kunststoffen | 1 460 492 | 1 497 181 | 1 468 741 | 554 |
| 2523 | Baubedarfsartikel aus Kunststoffen | 1 283 283 | 1 179 645 | 1 262 005 | 716 |
| 2524 | Andere Kunststoffwaren | 3 358 979 | 3 717 057 | 3 517 797 | 1 562 |
| 2599 | Veredlung von Erzeugnissen dieser Güterabteilung | 248 296 | 280 895 | 277 210 | 181 |

4 Wert der zum Absatz bestimmten Produktion nach Güterklassen und Güterabteilungen
Deutschland

| Güter- klasse, -abteilung | Bezeichnung | 3. VJ 2003 | 2. VJ 2004 | 3. VJ 2004 | 3. VJ 2004 Anzahl |
|---------------------------------|---|---------------|---------------|---------------|----------------------|
| | | 1000 EUR | | | Unternehmen |
| 1 | 2 | 3 | 4 | 5 | 6 |
| 26 | Glas, Keramik, bearbeitete Steine und Erden | 7 193 612 | 7 258 284 | 7 335 192 | 2 120 |
| 2611 | Flachglas (ohne veredeltes und bearbeitetes Flachglas) | 163 742 | 175 398 | 180 303 | 27 |
| 2612 | Veredeltes u. bearbeitetes Flachglas | 643 086 | 655 112 | 688 647 | 214 |
| 2613 | Hohlglas | 532 932 | 533 325 | 516 962 | 66 |
| 2614 | Glasfasern | 177 830 | 178 824 | 190 266 | 34 |
| 2615 | Sonstiges Glas (einschl. technischer Glaswaren) | 251 995 | 290 136 | 273 787 | 91 |
| 2621 | Haushaltswaren und Ziergegenstände, aus Keramik | 120 534 | 137 847 | 137 368 | 54 |
| 2622 | Sanitärkeramik | 65 491 | 75 298 | 68 073 | 7 |
| 2623 | Elektrische Isolatoren und Isolier- teile, aus keramischen Stoffen | 50 799 | 55 672 | 54 739 | 14 |
| 2624 | Keramische Waren für sonstige technische Zwecke | 81 332 | 104 876 | 101 274 | 36 |
| 2625 | Anderer keramische Waren, a.n.g. | 50 859 | 50 879 | 50 600 | 30 |
| 2626 | Feuerfeste keramische Werkstoffe | 270 492 | 273 625 | 288 856 | 57 |
| 2630 | Keramische Wand-, Bodenfliesen und -platten | 113 487 | 123 549 | 118 754 | 26 |
| 2640 | Ziegel und sonstige Baukeramik | 395 126 | 406 181 | 399 830 | 104 |
| 2651 | Zement | 406 719 | 440 662 | 440 582 | 37 |
| 2652 | Kalk | 98 916 | 109 173 | 108 905 | 33 |
| 2653 | Gips, aus gebranntem Gipsstein oder aus Calciumsulfat | 67 517 | 63 545 | 63 506 | 15 |
| 2661 | Betonerzeugnisse, vorgefertigte Bauelemente und Gebäude aus Beton oder Kalksandstein (Kunststein) | 1 356 843 | 1 313 792 | 1 309 901 | 560 |
| 2662 | Gipserzeugnisse für den Bau | 105 109 | 110 701 | 114 445 | 12 |
| 2663 | Frischbeton (Transportbeton) | 587 243 | 567 792 | 563 205 | 454 |
| 2664 | Mörtel | 387 942 | 365 127 | 372 216 | 175 |
| 2665 | Faserzementwaren | 57 966 | 55 106 | 54 255 | 26 |
| 2666 | Anderer Beton-, Zement-, Gips- und Kalksandsteinerzeugnisse | 159 781 | 140 820 | 156 894 | 50 |
| 2670 | Naturwerksteinerzeugnisse, a.n.g. | 119 666 | 110 549 | 107 690 | 134 |
| 2681 | Mühlsteine, Steine zum Zerfasern, Poliersteine und Schleifwerkzeuge | 197 472 | 219 561 | 217 140 | 61 |
| 2682 | Mineralerzeugnisse, a.n.g. | 620 793 | 587 357 | 642 444 | 145 |
| 2699 | Veredlung von Erzeugnissen dieser Güterabteilung | 109 941 | 113 375 | 114 552 | 53 |
| 27 | Metalle und Halbzeug daraus | 12 728 084 | 15 674 625 | 16 026 197 | 1 178 |
| 2710 | Roheisen, Rohstahl und Walzstahl sowie Ferrolegierungen | 4 475 901 | 5 907 905 | 6 169 739 | 122 |
| 2721 | Rohre, Rohrform-, Rohrverschluss- und Rohrverbindungsstücke, aus Gusseisen | 71 058 | 76 269 | 79 329 | 12 |
| 2722 | Stahlrohre, Rohrform-, Rohrver- schluss- und Rohrverbindungsstücke, aus Eisen oder Stahl | 950 159 | 1 199 657 | 1 191 167 | 211 |
| 2731 | Blankstahl | 173 356 | 214 111 | 218 517 | 36 |
| 2732 | Kaltband mit einer Breite von weniger als 600 mm | 722 013 | 872 845 | 886 748 | 53 |
| 2733 | Kaltprofile | 126 181 | 158 662 | 167 247 | 39 |
| 2734 | Draht | 235 434 | 290 688 | 313 940 | 66 |
| 2741 | Edelmetalle und Halbzeug daraus | 388 085 | 435 762 | 445 310 | 29 |
| 2742 | Aluminium und Halbzeug daraus | 2 256 180 | 2 355 452 | 2 386 365 | 148 |
| 2743 | Blei, Zink und Zinn und Halbzeug daraus | 225 913 | 283 895 | 292 902 | 58 |
| 2744 | Kupfer und Halbzeug daraus | 1 044 171 | 1 423 199 | 1 453 869 | 91 |
| 2745 | Sonstige NE-Metalle und Halbzeug daraus | 171 821 | 231 275 | 259 440 | 54 |
| 2751 | Eisengießereierzeugnisse | 847 133 | 1 028 861 | 1 007 419 | 177 |
| 2752 | Stahlgießereierzeugnisse | 166 371 | 177 966 | 179 662 | 45 |
| 2753 | Leichtmetallgießereierzeugnisse | 764 040 | 892 198 | 852 870 | 224 |
| 2754 | Buntmetall-/Schwermetallgießerei- erzeugnisse | 110 266 | 125 878 | 121 673 | 108 |
| 28 | Metallerzeugnisse | 17 057 043 | 17 851 892 | 18 061 502 | 7 486 |
| 2811 | Stahl- und Leichtmetallbau- konstruktionen | 2 748 959 | 2 520 905 | 2 653 462 | 1 831 |
| 2812 | Ausbauelemente aus Stahl und Aluminium | 779 098 | 699 336 | 754 093 | 668 |
| 2821 | Tanks, Sammelbehälter u.ä. Behälter, aus Eisen, Stahl oder Aluminium | 292 223 | 312 103 | 327 961 | 269 |
| 2822 | Heizkörper für Zentralheizungen; Zentralheizungskessel | 431 341 | 382 052 | 421 736 | 54 |
| 2830 | Dampfkessel (Dampferzeuger) (ohne Zentralheizungskessel); Kernreaktoren, Teile dafür | 705 427 | 707 890 | 782 298 | 246 |
| 2840 | Schmiede-, Blechformteile, gewalzte Ringe und pulvermetallurgische Erzeugnisse | 2 944 113 | 3 358 735 | 3 285 439 | 985 |
| 2851 | Oberflächenveredlung und Wärmebehandlung | 1 043 838 | 1 119 574 | 1 130 940 | 845 |
| 2852 | Mechanikleistungen, a.n.g. | 1 151 855 | 1 362 279 | 1 378 009 | 1 205 |
| 2861 | Schneidwaren und Bestecke | 180 427 | 192 813 | 177 775 | 55 |
| 2862 | Werkzeuge | 1 497 934 | 1 499 317 | 1 475 793 | 895 |
| 2863 | Schlösser und Beschläge | 1 565 710 | 1 643 979 | 1 566 979 | 277 |

4 Wert der zum Absatz bestimmten Produktion nach Güterklassen und Güterabteilungen
Deutschland

| Güter- klasse, -abteilung | Bezeichnung | 3. VJ 2003 | 2. VJ 2004 | 3. VJ 2004 | 3. VJ 2004 Anzahl |
|---------------------------------|---|---------------|---------------|---------------|----------------------|
| | | 1000 EUR | | | Unternehmen |
| 1 | 2 | 3 | 4 | 5 | 6 |
| 2871 | Behälter aus Eisen oder Stahl | 151 613 | 173 034 | 169 323 | 81 |
| 2872 | Verpackungen und Verschlüsse, aus Eisen, Stahl oder NE-Metall | 558 643 | 554 744 | 570 778 | 81 |
| 2873 | Drahtwaren | 452 578 | 590 536 | 588 206 | 211 |
| 2874 | Schrauben, Nieten, Ketten, Federn | 985 317 | 1 089 635 | 1 097 932 | 392 |
| 2875 | Eisen-, Blech- und Metallwaren, a.n.g. | 1 369 040 | 1 425 680 | 1 453 982 | 791 |
| 2899 | Veredlung von Erzeugnissen dieser Güterabteilung (ohne Schmiede-, Press-, Zieh- und Stanzteile, Ober- flächenveredlung, Wärmebehandlung und Mechanik, a.n.g.) | 198 926 | 219 281 | 226 795 | 200 |
| 29 | Maschinen | 33 497 879 | 35 129 746 | 36 118 340 | 7 263 |
| 2911 | Verbrennungsmotoren und Turbinen | 951 867 | 1 061 751 | 1 281 520 | 64 |
| 2912 | Pumpen und Kompressoren | 2 362 851 | 2 722 468 | 2 767 447 | 488 |
| 2913 | Armaturen | 1 851 127 | 1 963 715 | 1 980 850 | 421 |
| 2914 | Lager, Getriebe, Zahnräder und Antriebs Elemente | 2 320 886 | 2 551 268 | 2 559 390 | 414 |
| 2921 | Öfen und Brenner, Teile dafür | 355 838 | 325 421 | 372 530 | 144 |
| 2922 | Hebezeuge und Fördermittel | 2 555 278 | 2 563 741 | 2 647 846 | 814 |
| 2923 | Kälte- u. lufttechnische Erzeugnisse für gewerbliche Zwecke | 2 071 512 | 2 051 618 | 2 126 781 | 566 |
| 2924 | Maschinen für unspezifische Verwendung, a.n.g. | 3 297 229 | 3 516 987 | 3 379 300 | 988 |
| 2931 | Einachsschlepper, Acker- und Forst- schlepper, andere Zugmaschinen | 387 576 | 522 256 | 417 600 | 36 |
| 2932 | Sonstige Maschinen für die Land- und Forstwirtschaft, Teile dafür | 677 208 | 930 452 | 713 710 | 237 |
| 2941 | Handgeführte, kraftbetriebene Werk- zeuge; Teile dafür | 383 016 | 402 507 | 412 056 | 93 |
| 2942 | Werkzeugmaschinen für die Metall- bearbeitung, Teile dafür | 2 294 691 | 2 324 154 | 2 373 767 | 690 |
| 2943 | Werkzeugmaschinen a.n.g., Teile dafür; Zubehör für Werkzeugmaschinen | 1 208 401 | 1 365 863 | 1 289 251 | 522 |
| 2951 | Maschinen für die Metallherzeugung, Walzwerkseinrichtungen, Gießmaschinen | 294 450 | 282 675 | 663 287 | 117 |
| 2952 | Bergwerks-, Bau- und Baustoff- maschinen, Teile dafür | 1 652 880 | 1 874 371 | 1 846 662 | 329 |
| 2953 | Maschinen für die Nahrungs-, Futter- mittel- und Getränkeherstellung und für die Tabakverarbeitung, Teile dafür | 782 514 | 847 937 | 800 848 | 298 |
| 2954 | Maschinen für die Textil- und Bekleidungsherstellung, die Lederer- zeugung und -verarbeitung sowie die Herstellung von Schuhen | 1 058 572 | 1 057 125 | 1 027 876 | 257 |
| 2955 | Maschinen für das Papiergewerbe | 657 496 | 423 038 | 717 395 | 149 |
| 2956 | Maschinen für das Druckgewerbe und für sonstige bestimmte Wirtschafts- zweige, a.n.g. | 5 888 764 | 5 925 903 | 6 378 181 | 2 386 |
| 2960 | Waffen und Munition, Teile dafür | 70 729 | 74 841 | 72 281 | 23 |
| 2971 | Elektrische Haushaltsgeräte, Teile dafür (einschl. Tauchsiedern und elektrischen Geräten zum Raum- oder Bodenheizen o.ä., für gewerbliche Zwecke) | 2 028 348 | 2 001 460 | 1 974 598 | 157 |
| 2972 | Nichtelektrische Heiz-, Koch-, Heiß- wasser-, Heißluft- u.ä. Geräte für den Haushalt, Teile dafür | 266 115 | 281 772 | 252 224 | 67 |
| 2999 | Veredlung von Erzeugnissen dieser Güterabteilung | 80 530 | 58 422 | 62 942 | 150 |
| 30 | Büromaschinen, Datenverarbeitungs- geräte und -einrichtungen | 2 314 816 | 2 053 150 | 2 243 952 | 248 |
| 3001 | Büromaschinen | 323 233 | . | . | 63 |
| 3002 | Datenverarbeitungsgeräte und -einrichtungen | 1 990 123 | 1 720 724 | 1 923 976 | 198 |
| 3099 | Veredlung von Erzeugnissen dieser Güterabteilung | 1 459 | . | . | 3 |
| 31 | Geräte der Elektrizitätserzeugung und -verteilung u.ä. | 13 558 378 | 14 150 268 | 14 428 670 | 2 444 |
| 3110 | Elektromotoren, Generatoren, Trans- formatoren und Teile dafür | 2 798 270 | 2 892 238 | 2 888 303 | 591 |
| 3120 | Elektrizitätsverteilungs- und -schalteinrichtungen, Teile dafür | 5 464 931 | 5 702 142 | 5 882 212 | 1 049 |
| 3130 | Isolierte Elektrokabel, -leitungen und -drähte | 719 021 | 782 349 | 790 881 | 171 |
| 3140 | Akkumulatoren und Batterien | 271 559 | 268 646 | 291 750 | 30 |
| 3150 | Elektrische Lampen und Leuchten | 915 778 | 907 904 | 953 884 | 305 |
| 3161 | Elektrische Ausrüstungen für Motoren und Fahrzeuge, a.n.g. | 1 936 087 | 2 037 532 | 1 987 085 | 142 |
| 3162 | Sonstige elektrische Ausrüstungen, a.n.g. | 1 403 751 | 1 500 490 | 1 573 612 | 521 |
| 3199 | Veredlung von Erzeugnissen dieser Güterabteilung | 48 981 | 58 967 | 60 943 | 50 |

4 Wert der zum Absatz bestimmten Produktion nach Güterklassen und Güterabteilungen
Deutschland

| Güter- klasse, -abteilung | Bezeichnung | 3. VJ 2003 | 2. VJ 2004 | 3. VJ 2004 | 3. VJ 2004 Anzahl |
|---------------------------------|---|---------------|---------------|---------------|----------------------|
| | | 1000 EUR | | | Unternehmen |
| 1 | 2 | 3 | 4 | 5 | 6 |
| 32 | Nachrichtentechnik, Rundfunk- und Fernsehgeräte sowie elektronische Bauelemente | 6 650 830 | 6 655 726 | 7 118 972 | 692 |
| 3210 | Elektronische Bauelemente | 2 475 842 | 2 683 725 | 2 764 097 | 339 |
| 3220 | Nachrichtentechnische Geräte und Einrichtungen | 3 084 206 | 2 822 779 | 3 216 390 | 198 |
| 3230 | Rundfunk- und Fernsehgeräte, phono- und videotechnische Geräte | 1 047 212 | 1 107 503 | 1 096 483 | 197 |
| 3299 | Veredlung von Erzeugnissen dieser Güterabteilung | 43 570 | 41 720 | 42 002 | 17 |
| 33 | Medizin-, mess-, steuerungs-, regelungstechnische und optische Erzeugnisse; Uhren | 7 577 333 | 7 916 281 | 8 016 014 | 2 589 |
| 3310 | Medizinische Geräte u. orthopädische Vorrichtungen | 2 757 603 | 2 940 722 | 2 909 534 | 1 150 |
| 3320 | Mess-, Kontroll-, Navigations- u.ä. Instrumente und Vorrichtungen | 3 481 820 | 3 630 074 | 3 724 487 | 1 153 |
| 3330 | Planung, Montage, Reparatur und Instandhaltung von industriellen Prozess-Steuerungseinrichtungen (Dauerbetrieb-Steuerungseinrichtungen) | 332 833 | 337 036 | 351 194 | 143 |
| 3340 | Optische und fotografische Geräte | 893 971 | 875 105 | 907 420 | 187 |
| 3350 | Uhren | 100 570 | 118 264 | 109 795 | 79 |
| 3399 | Veredlung von Erzeugnissen dieser Güterabteilung (ohne Planung und Installation von Dauerbetrieb-Steuerungseinrichtungen) | 10 536 | 15 080 | 13 583 | 22 |
| 34 | Kraftwagen und Kraftwagenteile | 47 429 139 | 56 044 125 | 51 512 528 | 1 298 |
| 3410 | Kraftwagen und Kraftwagenmotoren | 32 186 577 | 38 207 570 | 34 753 682 | 98 |
| 3420 | Karosserien, Aufbauten und Anhänger | 1 317 696 | 1 770 362 | 1 639 477 | 384 |
| 3430 | Teile und Zubehör für Kraftwagen und Verbrennungsmotoren mit Fremd- und Selbstzündung | 13 751 783 | 15 900 715 | 14 977 572 | 872 |
| 3499 | Veredlung von Erzeugnissen dieser Güterabteilung | 173 083 | 165 479 | 141 797 | 35 |
| 35 | Sonstige Fahrzeuge | 5 581 314 | 5 561 999 | 5 046 747 | 440 |
| 3511 | Schiffe (ohne Boote und Yachten) | 924 084 | 1 001 720 | 606 255 | 99 |
| 3512 | Boote und Yachten | 173 587 | 183 737 | 115 273 | 25 |
| 3520 | Schienerfahrzeuge | 1 334 562 | 1 133 310 | 1 196 941 | 117 |
| 3530 | Luft- und Raumfahrzeuge | 2 745 249 | 2 667 779 | 2 727 762 | 82 |
| 3541 | Krafträder | . | . | . | 17 |
| 3542 | Fahrräder, Teile und Zubehör | 102 630 | 167 144 | 79 693 | 42 |
| 3543 | Behindertenfahrzeuge | 57 030 | 47 164 | 51 969 | 25 |
| 3550 | Fahrzeuge, a.n.g. | 55 118 | 58 194 | 59 058 | 40 |
| 3599 | Veredlung von Erzeugnissen dieser Güterabteilung | . | . | . | 3 |
| 36 | Möbel, Schmuck, Musikinstrumente, Sportgeräte, Spielwaren u. sonstige Erzeugnisse | 5 529 691 | 5 789 353 | 5 624 902 | 2 004 |
| 3611 | Sitzmöbel | 1 461 969 | 1 694 118 | 1 519 815 | 367 |
| 3612 | Büro- und Ladenmöbel | 506 474 | 455 129 | 496 242 | 314 |
| 3613 | Küchenmöbel aus Holz | 716 730 | 796 266 | 761 393 | 155 |
| 3614 | Sonstige Möbel | 1 367 326 | 1 461 549 | 1 374 957 | 764 |
| 3615 | Matratzen | 187 235 | 156 239 | 169 428 | 72 |
| 3621 | Münzen | 6 347 | 8 591 | 8 610 | 9 |
| 3622 | Schmuck, Gold- und Silberschmiedewaren (ohne Phantasieschmuck) | 139 610 | 128 586 | 134 843 | 94 |
| 3630 | Musikinstrumente | 75 859 | 82 076 | 76 351 | 66 |
| 3640 | Sportgeräte | 124 570 | 102 684 | 106 245 | 78 |
| 3650 | Spielwaren | 340 704 | 291 122 | 341 428 | 124 |
| 3661 | Phantasieschmuck | 7 485 | 7 474 | 7 493 | 17 |
| 3662 | Besen und Bürsten | 148 533 | 162 753 | 167 012 | 78 |
| 3663 | Sonstige Erzeugnisse, a.n.g. | 436 624 | 433 830 | 449 493 | 257 |
| 3699 | Veredlung von Erzeugnissen dieser Güterabteilung (ohne Möbelveredlung und ohne Polsterung von Sitzmöbeln) | 10 224 | 8 937 | 11 592 | 23 |
| 37 | Sekundärrohstoffe | 406 220 | 568 395 | 610 612 | 208 |
| 3710 | Metallische Sekundärrohstoffe | 276 666 | 432 396 | 456 285 | 71 |
| 3720 | Nichtmetallische Sekundärrohstoffe | 129 555 | 135 999 | 154 326 | 171 |

4 Wert der zum Absatz bestimmten Produktion nach Güterklassen und Güterabteilungen
Deutschland

| Güter- klasse, -abteilung | Bezeichnung | 3. VJ 2003 | 2. VJ 2004 | 3. VJ 2004 | 3. VJ 2004 Anzahl |
|---------------------------------|--|---------------|---------------|---------------|----------------------|
| | | 1000 EUR | | | Unternehmen |
| 1 | 2 | 3 | 4 | 5 | 6 |
| 40 | Energie und Dienstleistungen der Energieversorgung | - | - | - | - |
| 4011 | Elektrischer Strom | - | - | - | - |
| 4012 | Dienstleistungen der Übertragung von elektrischem Strom durch Fern- leitungen | - | - | - | - |
| 4013 | Dienstleistungen der Verteilung und des Handels von elektrischem Strom | - | - | - | - |
| 4021 | Gase (ohne Erdgas, Erdölgas u.a. gasförmige Kohlenwasserstoffe) | - | - | - | - |
| 4022 | Dienstleistungen der Gasversorgung durch Rohrleitungen und des Handels mit Gas | - | - | - | - |
| 4023 | Dienstleistungen des Gashandels | - | - | - | - |
| 4030 | Fernwärme und Dienstleistungen der Wärmeversorgung (einschl. der Versorgung mit Energie in kalter Form) | - | - | - | - |
| 41 | Wasser und Dienstleistungen der Wasserversorgung | - | - | - | - |
| 45 | Fertigteilbau | 1 880 | 2 799 | 2 024 | 8 |

5 Produktion nach Güterarten - Deutschland

| Melde-Nr. | Bezeichnung | Einheit | 3. VJ 2003 | 2. VJ 2004 | 3. VJ 2004 | 3. VJ 2004 | |
|----------------|---|--|-----------------------|---|---|---|----------|
| | | | | | | Anzahl Unternehmen | |
| 1 | 2 | 3 | 4 | 5 | 6 | 7 | |
| Kohle und Torf | | | | | | | |
| 1010 11 300 | Steinkohle, nicht agglomeriert - Koks-kohle (Steinkohle mit einem oberen Heizwert von mehr als 23.865 kJ/kg auf Nassprobe, aschefrei, geeignet zur Herstel- lung von Hochofenkoks) | 1000 t TJ 1000 t TJ 1000 EUR | * * * * . | 5 929 176 293 5 284 157 106 . | 6 344 191 220 5 697 171 736 . | 5 000 150 637 4 361 131 374 . | . |
| 1010 11 500 | - Kesselkohle (Steinkohle mit einem oberen Heizwert von mehr als 23.865kJ/kg auf Nassprobe, asche- frei, zur Dampferzeugung und Raum- heizung, einschl. Hartbraunkohle) | 1000 t TJ 1000 t TJ 1000 EUR | * * * * . | - - - - . | - - - - . | - - - - . | - |
| 1010 12 000 | Steinkohlenbriketts u.ä. aus Steinkohle gewonnene feste Brennstoffe (EGKS) | 1000 t TJ 1000 t TJ 1000 EUR | * * * * . | | | | . |
| 1010 13 000 | Dienstleistungen für die Steinkohle- gewinnung (z.B. Reinigen, Sortie- ren, Klassieren, Zerkleinern, Agglomerieren) | 1000 EUR | . | . | . | . | 2 |
| 1020 10 300 | Braunkohle und Braunkohlenbriketts - Braunkohle (Kohle mit einem oberen Heizwert von weniger als 23.865 kJ/kg auf Nassprobe, aschefrei) | 1000 t TJ 1000 t TJ 1000 EUR | * * * * . | 41 916 371 713 17 654 156 559 . | 43 152 396 140 17 883 164 168 . | 43 209 396 662 17 751 162 954 . | . |
| 1020 10 500 | - Braunkohlenbriketts (Braunkohlen- briketts u.ä. aus Braunkohle gewonnene feste Brennstoffe) | 1000 t TJ 1000 t TJ 1000 EUR | * * * * . | 303 5 902 303 5 902 . | 344 6 756 344 6 756 . | 283 5 553 283 5 553 . | . |
| 1020 20 000 | Dienstleistungen für die Braunkohle- gewinnung (z.B. Reinigen, Sortie- ren, Klassieren, Zerkleinern, Agglomerieren) | 1000 EUR | . | . | . | . | - |
| 1030 10 101 | Torf (einschl. Torfstreu), auch agglomeriert - Torf für gärtnerische Zwecke - - Schwarztorf für gärtnerische Zwecke, ohne Nährstoffe, lose und in Säcken | m ³ m ³ 1000 EUR | * * . | 180 504 180 504 1 666 | 386 018 386 018 3 420 | 153 191 153 191 1 454 | 8 8 |
| 1030 10 102 | - - Schwarztorf für gärtnerische Zwecke, mit Nährstoffen, Boden- verbesserer, Substrate darunter zum Absatz bestimmt | m ³ m ³ 1000 EUR | * * . | 537 260 537 260 11 358 | 875 766 875 766 19 442 | 530 603 530 603 11 045 | 8 8 |
| 1030 10 103 | - Blumenerde darunter zum Absatz bestimmt | m ³ m ³ 1000 EUR | * * . | 508 047 508 047 16 944 | 1 271 315 1 271 315 35 233 | 509 742 509 742 15 344 | 16 16 |
| 1030 10 104 | - Weisstorf für gärtnerische Zwecke - - ohne Nährstoffe - - - in Ballen darunter zum Absatz bestimmt | m ³ m ³ 1000 EUR | * * . | 44 847 885 2 251 | 112 373 2 251 2 582 | 20 821 482 1 330 | 8 8 |
| 1030 10 105 | - - - lose und in Säcken darunter zum Absatz bestimmt | m ³ m ³ 1000 EUR | * * . | 85 233 85 233 1 604 | 139 634 139 634 2 582 | 76 067 76 067 1 330 | 9 9 |
| 1030 10 106 | - - - mit Nährstoffen, Bodenverbesse- rer, Substrate - - - in Ballen darunter zum Absatz bestimmt | m ³ m ³ 1000 EUR | * * . | 41 966 41 966 1 050 | . | . | 6 6 |
| 1030 10 107 | - - - lose und in Säcken darunter zum Absatz bestimmt | m ³ m ³ 1000 EUR | * * . | 235 720 235 720 6 436 | 265 143 265 143 8 228 | 122 695 122 695 3 817 | 6 6 |
| 1030 10 109 | - - Anderer Torf (z.B. Pflanzen- ballen, Abdektorf für Champignons, Champignonszucht- erde mit mindestens 75 % Torf, Moorpackungen aus Schwarztorf, gemahlen u.ä.) darunter zum Absatz bestimmt | m ³ m ³ 1000 EUR | * * . | - - - | - - - | - - - | - - |

5 Produktion nach Güterarten - Deutschland

| Melde-Nr. | Bezeichnung | Einheit | 3. VJ 2003 | 2. VJ 2004 | 3. VJ 2004 | 3. VJ 2004 | |
|-------------|--|----------|------------|------------|------------|--------------------|---|
| | | | | | | Anzahl Unternehmen | |
| 1 | 2 | 3 | 4 | 5 | 6 | 7 | |
| 1030 10 500 | - Torf/Torfbriketts (weicher poröser oder gepresster Brennstoff aus fossilen Sedimentablagerungen pflanzlichen Ursprungs, einschl. unter Hochdruck erzeugter Torfbriketts) (Industrietorf) | t | * | . | . | . | 1 |
| | darunter zum Absatz bestimmt | t | . | . | . | . | 1 |
| 1099 00 000 | Veredlung von Erzeugnissen dieser Güterabteilung | 1000 EUR | . | . | . | . | 2 |
| | Erdöl und Erdgas; Dienstleistungen für die Erdöl- und Erdgasgewinnung | | | | | | |
| | Erdöl und Öl aus bituminösen Mineralien, roh | | | | | | |
| 1110 10 300 | - Rohöl (natürlich vorkommendes Mineralöl, bestehend aus zahlreichen Kohlenwasserstoffen, einschl. Öl aus Ölschiefer, Asphalt sand usw.) | 1000 t | * | 974 | 895 | 856 | . |
| | | TJ | * | 41 541 | 38 213 | 36 560 | . |
| | darunter zum Absatz bestimmt | 1000 t | . | 974 | 895 | 856 | . |
| | | TJ | . | 41 541 | 38 213 | 36 560 | . |
| | | 1000 EUR | . | 144 208 | 141 158 | 152 248 | . |
| 1110 10 500 | - Erdgaskondensate (Flüssigerdgas, die Erdgasanteile, die in Separatoren, Vor-Ort-Einrichtungen oder Gasaufbereitungsanlagen verflüssigt werden (LPG, Naturbenzin, Gasöl)) | 1000 t | * | . | . | . | 2 |
| | | TJ | * | . | . | . | 2 |
| | darunter zum Absatz bestimmt | 1000 t | . | . | . | . | 2 |
| | | TJ | . | . | . | . | 2 |
| | | 1000 EUR | . | . | . | . | 2 |
| 1110 20 000 | Erdgas (methanreiches Verbrennungsgas aus Lagerstätten) | 1000 MWh | * | 42 393 | 43 842 | 39 324 | . |
| | darunter zum Absatz bestimmt | 1000 MWh | . | 42 393 | 43 842 | 39 324 | . |
| | | 1000 EUR | . | 114 338 | 108 748 | 82 829 | . |
| 1110 30 000 | Verflüssigung und Rückumwandlung von Erdgas zu Transportzwecken | 1000 EUR | . | . | . | . | 1 |
| 1110 40 000 | Bituminöse oder ölhaltige Schiefer und Sande | t | * | - | - | - | - |
| | | TJ | * | - | - | - | - |
| | darunter zum Absatz bestimmt | t | . | - | - | - | - |
| | | TJ | . | - | - | - | - |
| | | 1000 EUR | . | - | - | - | - |
| | Dienstleistungen für die Erdöl- und Erdgasgewinnung (ohne geophysikalische, geologische und seismographische Untersuchungen) | | | | | | |
| 1120 11 000 | Bohrungsarbeiten für die Erdöl- und Erdgasgewinnung | 1000 EUR | . | . | . | . | 4 |
| 1120 12 000 | Installations-, Reparatur-, Instandhaltungs- und Abbauarbeiten bezüglich Bohranlagen für die Erdöl und Erdgasgewinnung sowie andere damit verbundene Dienstleistungen | 1000 EUR | . | . | . | . | 9 |
| | Uran- und Thoriumerze | | | | | | |
| 1200 10 000 | Uran- und Thoriumerze und deren Konzentrate | t | . | - | - | - | - |
| | | 1000 EUR | . | - | - | - | - |
| | Erze | | | | | | |
| | Eisenerze und ihre Konzentrate (ohne Schwefelkiesabbrände) | | | | | | |
| 1310 10 300 | - nicht agglomeriert (EGKS) | t-eff. | * | - | - | - | - |
| | darunter zum Absatz bestimmt | t-eff. | . | - | - | - | - |
| | | 1000 EUR | . | - | - | - | - |
| 1310 10 500 | - agglomeriert (EGKS) | t-eff. | * | - | - | - | - |
| | darunter zum Absatz bestimmt | t-eff. | . | - | - | - | - |
| | | 1000 EUR | . | - | - | - | - |
| | NE-Metallerze (ohne Uran- und Thoriumerze) | | | | | | |
| 1320 11 000 | - Kupfererze u. i. Konzentrate | t-eff. | * | - | - | - | - |
| | darunter zum Absatz bestimmt | t-eff. | . | - | - | - | - |
| | | 1000 EUR | . | - | - | - | - |
| 1320 12 000 | - Nickelerze u. i. Konzentrate | t-eff. | * | - | - | - | - |
| | darunter zum Absatz bestimmt | t-eff. | . | - | - | - | - |
| | | 1000 EUR | . | - | - | - | - |
| 1320 13 000 | - Aluminiumerze u. i. Konzentrate | t-eff. | * | - | - | - | - |
| | darunter zum Absatz bestimmt | t-eff. | . | - | - | - | - |
| | | 1000 EUR | . | - | - | - | - |
| 1320 14 000 | - Edelmetallerze u. i. Konzentrate | t-eff. | * | - | - | - | - |
| | darunter zum Absatz bestimmt | t-eff. | . | - | - | - | - |
| | | 1000 EUR | . | - | - | - | - |

5 Produktion nach Güterarten - Deutschland

| Melde-Nr. | Bezeichnung | Einheit | 3. VJ 2003 | 2. VJ 2004 | 3. VJ 2004 | 3. VJ 2004 |
|-------------|--|------------------------------|------------|-------------------------|-------------------------|-------------------------|
| | | | | | | Anzahl Unternehmen |
| 1 | 2 | 3 | 4 | 5 | 6 | 7 |
| 1320 15 300 | - Zinnerze u. i. Konzentrate darunter zum Absatz bestimmt | t-eff. t-eff. 1000 EUR | * | - | - | - |
| 1320 15 500 | - Bleierze u. i. Konzentrate darunter zum Absatz bestimmt | t-eff. t-eff. 1000 EUR | * | - | - | - |
| 1320 15 700 | - Zinkerze u. i. Konzentrate darunter zum Absatz bestimmt | t-eff. t-eff. 1000 EUR | * | - | - | - |
| 1320 16 300 | - Wolframerze u. i. Konzentrate darunter zum Absatz bestimmt | t-eff. t-eff. 1000 EUR | * | - | - | - |
| 1320 16 500 | - Manganerze u. i. Konzentrate (einschl. manganhaltiger Eisenerze u. i. Konzentrate, mit einem Gehalt an Mangan von 20 GHT oder mehr, bezogen auf die Trockensubstanz (EGKS)) darunter zum Absatz bestimmt | t-eff. t-eff. 1000 EUR | * | - | - | - |
| 1320 16 900 | - Andere NE-Metallerze u. i. Konzentrate darunter zum Absatz bestimmt | t-eff. t-eff. 1000 EUR | * | - | - | - |
| 1399 00 000 | Veredlung von Erzeugnissen dieser Güterabteilung | 1000 EUR | | - | - | - |
| | Steine und Erden, sonstige Bergbauerzeugnisse | | | | | |
| | Naturwerksteine | | | | | |
| | Marmor u.a. kalkhaltige Werksteine | | | | | |
| 1411 11 330 | - Marmor und Travertin - - roh oder grob behauen darunter zum Absatz bestimmt | t t 1000 EUR | * | . 26 490 2 386 | . 7 027 620 | . 8 102 808 |
| 1411 11 350 | - - lediglich zerteilt, in Blöcken oder in Platten - - - mit einer Dicke von 25 cm oder weniger darunter zum Absatz bestimmt | t t 1000 EUR | * | 1 863 1 863 1 046 | 1 782 1 782 980 | 2 146 2 146 1 175 |
| 1411 11 370 | - - - mit einer Dicke von mehr als 25 cm darunter zum Absatz bestimmt | t t 1000 EUR | * | . 2 707 | . 3 146 | . 3 085 |
| 1411 11 500 | - Ecaussine u.a. Werksteine a. Kalk- stein; Alabaster, roh, auch grob behauen oder lediglich zerteilt darunter zum Absatz bestimmt | t t 1000 EUR | * | 15 866 1 635 | 13 856 1 612 | 10 857 1 263 |
| 1411 12 330 | - Granit - - roh oder grob behauen darunter zum Absatz bestimmt | t t 1000 EUR | * | 16 114 16 114 407 | . 31 532 432 | 22 099 22 099 525 |
| 1411 12 350 | - - lediglich zerteilt, in Blöcken oder in Platten - - - mit einer Dicke von 25 cm oder weniger darunter zum Absatz bestimmt | t t 1000 EUR | * | 2 330 2 330 2 527 | 2 221 2 221 2 458 | 2 401 2 401 2 587 |
| 1411 12 370 | - - - mit einer Dicke von mehr als 25 cm darunter zum Absatz bestimmt | t t 1000 EUR | * | . . | . . | . . |
| 1411 12 530 | - Sandstein - - roh oder grob behauen darunter zum Absatz bestimmt | t t 1000 EUR | * | 9 128 9 128 1 975 | . 9 015 1 812 | 9 110 9 110 1 776 |
| 1411 12 560 | - - lediglich zerteilt, in Blöcken oder in Platten darunter zum Absatz bestimmt | t t 1000 EUR | * | 8 591 8 591 729 | . 8 538 596 | . 10 061 723 |
| 1411 12 900 | - Andere Werksteine darunter zum Absatz bestimmt | t t 1000 EUR | * | . . | . . | . . |
| | Kalk-, Gipsstein, Anhydrit, Kreide und Dolomit | | | | | |
| | Gipsstein, Anhydrit; Kalkstein (ohne gebrochene Kalksteine für den Tief- bau und ohne Naturwerksteine) | | | | | |
| 1412 10 300 | - Gipsstein; Anhydrit darunter zum Absatz bestimmt | 1000 t 1000 t 1000 EUR | * | 471 261 2 915 | 435 262 2 439 | 413 217 2 342 |

5 Produktion nach Güterarten - Deutschland

| Melde-Nr. | Bezeichnung | Einheit | 3. VJ 2003 | 2. VJ 2004 | 3. VJ 2004 | 3. VJ 2004 | |
|-------------|--|----------|---------------|---------------|---------------|-----------------------|-----|
| | | | | | | Anzahl Unternehmen | |
| 1 | 2 | 3 | 4 | 5 | 6 | 7 | |
| 1412 10 530 | - Kalkstein (ohne gebrochene Kalksteine für den Tiefbau und ohne Naturwerksteine) | | | | | | |
| | - Kalkstein für die Herstellung von Zement; Branntkalk und Kalkstein für Industrie und Umwelttechnik | 1000 t | * | 14 013 | 13 641 | 13 828 | 47 |
| | darunter zum Absatz bestimmt | 1000 t | | 3 099 | 2 959 | 3 133 | 29 |
| | | 1000 EUR | | 19 572 | 19 687 | 20 800 | |
| 1412 10 550 | - Kalkstein, gemahlen | 1000 t | * | 2 520 | 2 200 | 2 135 | 39 |
| | darunter zum Absatz bestimmt | 1000 t | | 1 634 | 1 240 | 1 312 | 37 |
| | | 1000 EUR | | 27 541 | 25 601 | 25 479 | |
| | Kreide und Dolomit, auch gebrannt oder gesintert | | | | | | |
| 1412 20 100 | - Kreide | t | * | 334 447 | 240 973 | 338 727 | 3 |
| | darunter zum Absatz bestimmt | t | | 334 447 | 240 973 | 338 727 | 3 |
| | | 1000 EUR | | . | . | . | |
| 1412 20 300 | - Dolomit, weder gebrannt noch gesintert | t | * | 241 787 | 248 396 | 241 546 | 7 |
| | darunter zum Absatz bestimmt | t | | 241 787 | 248 396 | 241 546 | 7 |
| | | 1000 EUR | | 2 944 | 2 815 | 2 882 | |
| | - Dolomit, gebrannt und gesintert | t | * | . | . | . | 8 |
| 1412 20 530 | - gebrannt | t | | 66 086 | 70 367 | 61 222 | 8 |
| | darunter zum Absatz bestimmt | t | | 3 796 | 3 939 | 3 386 | 8 |
| | | 1000 EUR | | . | . | . | 1 |
| 1412 20 550 | - gesintert | t | * | . | . | . | 1 |
| | darunter zum Absatz bestimmt | t | | . | . | . | 1 |
| | | 1000 EUR | | . | . | . | |
| 1412 20 700 | - Dolomitstampfmasse, rein | t | * | - | - | - | - |
| | darunter zum Absatz bestimmt | t | | - | - | - | - |
| | | 1000 EUR | | - | - | - | - |
| 1413 10 000 | Tonschiefer, auch grob behauen oder lediglich zerteilt, in Blöcken oder in Platten | t | * | . | . | . | 2 |
| | darunter zum Absatz bestimmt | t | | . | . | . | 2 |
| | | 1000 EUR | | . | . | . | |
| | Kies und Sand; gebrochene Natursteine | | | | | | |
| | Natürliche Sande | | | | | | |
| 1421 11 500 | - Kieselsaure Sande und Quarzsande (Industriesand) | 1000 t | | 2 192 | 2 209 | 2 232 | 40 |
| | | 1000 EUR | | 34 499 | 35 100 | 34 384 | |
| | - Andere natürliche Sande (ohne metallhaltige Sande) | | | | | | |
| 1421 11 903 | - Bausand (z.B. als Betonzuschlag) | 1000 t | | 19 664 | 19 594 | 18 105 | 330 |
| | | 1000 EUR | | 93 593 | 90 143 | 84 930 | |
| 1421 11 909 | - Andere natürliche Sande | 1000 t | | 3 779 | 3 868 | 3 955 | 113 |
| | | 1000 EUR | | 16 397 | 15 479 | 15 913 | |
| | Feldsteine, Kies, gebrochene Natursteine für den Betonbau oder als Steinmaterial im Wege- und Bahnbau; Körnungen, Splitt und Mehl von Natursteinen | | | | | | |
| | - Kies, Feldsteine, Feuerstein (Flintstein) und Kiesel | | | | | | |
| 1421 12 133 | - - Kies | 1000 t | | 20 580 | 19 145 | 18 704 | 352 |
| | - - Baukies (z.B. als Betonzuschlag) | 1000 EUR | | 122 374 | 114 130 | 112 245 | |
| 1421 12 139 | - - Anderer Kies | 1000 t | | 3 857 | 2 929 | 3 378 | 112 |
| | | 1000 EUR | | 20 733 | 17 109 | 19 478 | |
| 1421 12 150 | - - Feldsteine, Feuerstein (Flintstein) und Kiesel | 1000 t | | 4 146 | 3 692 | 3 938 | 50 |
| | | 1000 EUR | | 23 016 | 20 517 | 21 597 | |
| | - Gebrochene Natursteine für den Beton-, Wege- oder Bahnbau | | | | | | |
| 1421 12 301 | - - Gebrochener Kalkstein und Dolomit | 1000 t | | 4 846 | 3 927 | 4 089 | 36 |
| | | 1000 EUR | | 23 588 | 19 574 | 20 269 | |
| 1421 12 303 | - - Brechsande und Körnungen | 1000 t | | 15 134 | 12 769 | 13 797 | 122 |
| | | 1000 EUR | | 82 063 | 71 865 | 80 115 | |
| 1421 12 305 | - - Wasserbausteine | 1000 t | | 728 | 485 | 532 | 56 |
| | | 1000 EUR | | 6 365 | 4 424 | 5 471 | |
| 1421 12 307 | - - Schrotten, Korngröße 35 bis 60 mm | 1000 t | | 1 351 | 1 258 | 1 379 | 60 |
| | | 1000 EUR | | 5 495 | 5 444 | 5 541 | |
| 1421 12 309 | - - Andere gebrochene Natursteine, a.n.g. | 1000 t | | 11 137 | 10 483 | 11 360 | 129 |
| | | 1000 EUR | | 55 371 | 50 328 | 55 169 | |
| 1421 12 500 | - Körnungen, Splitt und Mehl aus Marmor | 1000 t | | 195 | 214 | 245 | 7 |
| | | 1000 EUR | | 2 169 | 2 637 | 2 681 | |
| | - Körnungen, Splitt und Mehl von anderen Natursteinen (nicht für den Beton-, Wege- oder Bahnbau) | | | | | | |
| 1421 12 930 | - - Körnungen, Splitt (ohne Marmor) | 1000 t | | 13 718 | 12 067 | 13 140 | 142 |
| | | 1000 EUR | | 82 525 | 72 074 | 78 038 | |

5 Produktion nach Güterarten - Deutschland

| Melde-Nr. | Bezeichnung | Einheit | 3. VJ 2003 | 2. VJ 2004 | 3. VJ 2004 | 3. VJ 2004 |
|-------------|---|--------------------|------------------|-----------------|------------------|--------------------|
| | | | | | | Anzahl Unternehmen |
| 1 | 2 | 3 | 4 | 5 | 6 | 7 |
| 1421 12 950 | - - Mehl (ohne Marmor- und Kalksteinmehl) | 1000 t 1000 EUR | 705 6 698 | 569 6 083 | 684 6 904 | 25 |
| | Mischgut aus Schlacken u.ä. Industrieabfällen, auch in Verbindung mit zerkleinerten Natursteinen und unter Zusatz von bitumenhaltigen Bindemitteln | | | | | |
| 1421 13 300 | - Schotter, Splitt, Kies, Sand aus natürlichen Gesteinsvorkommen sowie aus Schlacken u.ä. Industrieabfällen, für Bauzwecke | 1000 t 1000 EUR | 1 945 14 014 | 2 540 13 801 | 2 670 14 356 | 18 |
| 1421 13 500 | - Asphaltmischgut auf der Grundlage von Schotter, Splitt, Kies, Sand aus natürlichen Gesteinsvorkommen sowie aus Schlacken u.ä. Industrieabfällen, unter Zusatz von Bitumen oder bitumenhaltigen Bindemitteln und ggf. weiterer Zusätze | 1000 t 1000 EUR | 4 122 125 192 | 3 106 94 245 | 3 428 105 894 | 49 |
| | Ton und Kaolin | | | | | |
| | Kaolin u.a. kaolinhaltiger Ton und Lehm, roh oder gebrannt | | | | | |
| 1422 11 400 | - Kaolin, auch gebrannt | 1000 t | * | . | . | 8 |
| | darunter zum Absatz bestimmt | 1000 t 1000 EUR | 284 28 299 | 273 27 847 | 268 27 650 | 7 |
| 1422 11 600 | - Anderer kaolinhaltiger Ton und Lehm, auch gebrannt | 1000 t | * | . | 47 | 3 |
| | darunter zum Absatz bestimmt | 1000 t 1000 EUR | . . | . . | 47 . | 3 |
| | Anderer Ton u. Lehm, Andalusit, Cyanit, Sillimanit, roh oder gebrannt; Mullit, Schamotte-Körnungen und Ton-Dinasmassen | | | | | |
| 1422 12 100 | - Bentonit, Bleich- und Walkerden | 1000 t | * | 87 | . | 6 |
| | darunter zum Absatz bestimmt | 1000 t 1000 EUR | . . | 12 203 | 13 229 | 5 |
| 1422 12 330 | - - roher | 1000 t | * | . | 215 | 17 |
| | darunter zum Absatz bestimmt | 1000 t 1000 EUR | 163 3 981 | 218 4 383 | 197 3 973 | 15 |
| 1422 12 350 | - - gebrannt | 1000 t | * | . | . | 4 |
| | darunter zum Absatz bestimmt | 1000 t 1000 EUR | 3 299 | 3 284 | 4 304 | 3 |
| 1422 12 503 | - - Keramischer Ton | 1000 t | * | 813 | 951 | 13 |
| | darunter zum Absatz bestimmt | 1000 t 1000 EUR | 730 14 842 | 875 17 155 | 751 15 458 | 10 |
| 1422 12 509 | - - Anderer Ton und Lehm | 1000 t | * | 74 | 57 | 9 |
| | darunter zum Absatz bestimmt | 1000 t 1000 EUR | 74 775 | 57 591 | 49 680 | 9 |
| 1422 12 700 | - Andalusit, Cyanit, Sillimanit und Mullit | 1000 t | * | . | . | 1 |
| | darunter zum Absatz bestimmt | 1000 t 1000 EUR | . . | . . | . . | 1 |
| 1422 12 900 | - Schamotte-Körnungen und Ton-Dinasmassen | 1000 t | * | 43 | 39 | 4 |
| | darunter zum Absatz bestimmt | 1000 t 1000 EUR | 43 3 803 | 39 3 553 | 48 4 239 | 4 |
| | Chemische und Düngemittelminerale | | | | | |
| | Natürliche Calcium- und Aluminiumcalciumphosphate; Camallit, Sylvinit u.a. natürliche rohe Kalisalze | | | | | |
| 1430 11 300 | - Natürliche Calciumphosphate, natürliche Aluminiumcalciumphosphate und Phosphatkreiden | t | * | - | - | - |
| | darunter zum Absatz bestimmt | t 1000 EUR | - - | - - | - - | - - |
| 1430 11 500 | - Camallit, Sylvinit u.a. natürliche rohe Kalisalze | t-K2O | * | . | . | 1 |
| | darunter zum Absatz bestimmt | t-K2O 1000 EUR | . . | . . | . . | 1 |
| | Schwefelkies, nicht geröstet; Schwefel, roh oder nicht raffiniert | | | | | |
| 1430 12 300 | - Schwefelkies, nicht geröstet | t | * | - | - | - |
| | darunter zum Absatz bestimmt | t 1000 EUR | - - | - - | - - | - - |
| 1430 12 500 | - Schwefel, roh oder nicht raffiniert | t | * | - | - | - |
| | darunter zum Absatz bestimmt | t 1000 EUR | - - | - - | - - | - - |
| | Anderer chemische Minerale | | | | | |
| | - Natürliches Bariumsulfat und -carbonat | | | | | |
| 1430 13 130 | - - Natürliches Bariumsulfat (Baryt) | t | * | . | . | 2 |
| | darunter zum Absatz bestimmt | t 1000 EUR | . . | . . | . . | 2 |

5 Produktion nach Güterarten - Deutschland

| Melde-Nr. | Bezeichnung | Einheit | 3. VJ 2003 | 2. VJ 2004 | 3. VJ 2004 | 3. VJ 2004 | |
|-------------|---|------------------------------|------------|---------------------------|------------------------------|----------------------------------|----------|
| | | | | | | Anzahl Unternehmen | |
| 1 | 2 | 3 | 4 | 5 | 6 | 7 | |
| 1430 13 150 | - - Natürliches Bariumcarbonat (Witherit), auch gebrannt darunter zum Absatz bestimmt | t t 1000 EUR | * | - | - | - | - |
| 1430 13 550 | - - Natürliche Borate und ihre Konzentrate; natürliche Borsäure darunter zum Absatz bestimmt | t t 1000 EUR | * | - | - | - | - |
| 1430 13 590 | - - Andere natürliche Borate und ihre Konzentrate; natürliche Borsäure darunter zum Absatz bestimmt | t t 1000 EUR | * | - | - | - | - |
| 1430 13 730 | - - mit einem Gehalt an Calciumfluorid von 97 GHT oder weniger darunter zum Absatz bestimmt | t t 1000 EUR | * | - | - | - | - |
| 1430 13 750 | - - mit einem Gehalt an Calciumfluorid von mehr als 97 GHT darunter zum Absatz bestimmt | t t 1000 EUR | * | . | 11 261 2 079 | 11 317 2 139 | 3 3 |
| 1430 13 830 | - - Kieserit und Epsomit (natürliche Magnesiumsulfate) darunter zum Absatz bestimmt | t t 1000 EUR | * | . | . | . | 1 1 |
| 1430 13 890 | - - Andere mineralische Stoffe (z.B. Scherben und Bruch von keramisch hergestellten Waren; Jura-Plattenkalk; Farberden) darunter zum Absatz bestimmt | t t 1000 EUR | * | 53 272 53 272 6 894 | 960 035 960 035 11 565 | 1 227 072 1 227 072 11 356 | 26 26 |
| | Salz und Natriumchlorid; Meerwasser | | | | | | |
| 1440 10 010 | - Steinsalz (bergmännisch gewonnen) darunter zum Absatz bestimmt | 1000 t 1000 t 1000 EUR | * | . | 1 222 33 249 | 1 302 34 232 42 533 | 4 4 |
| 1440 10 030 | - Meersalz aus Sonnenverdampfung darunter zum Absatz bestimmt | 1000 t 1000 t 1000 EUR | * | - | - | - | - |
| 1440 10 050 | - Siedesalz, reines Natriumchlorid darunter zum Absatz bestimmt | 1000 t 1000 t 1000 EUR | * | 246 | 238 25 035 | 234 25 508 | 5 5 |
| 1440 10 070 | - Salzsole (NaCl-Gehalt) darunter zum Absatz bestimmt | 1000 t 1000 t 1000 EUR | * | 1 887 1 748 | 1 770 5 331 | 1 832 5 524 | 5 5 |
| 1440 10 090 | - Meerwasser (NaCl-Gehalt) darunter zum Absatz bestimmt | 1000 t 1000 t 1000 EUR | * | - | - | - | - |
| | Steine und Erden, a.n.g.; sonstige Bergbauerzeugnisse | | | | | | |
| 1450 10 000 | Naturbitumen und Naturasphalt; Asphaltite und Asphaltgestein darunter zum Absatz bestimmt | t t 1000 EUR | * | . | . | . | 1 1 |
| 1450 21 500 | - Diamanten (ohne Industriediamanten), roh oder nur gesägt, gespalten oder rau geschliffen oder grob geformt darunter zum Absatz bestimmt | Kt Kt 1000 EUR | * | - | - | - | - |
| 1450 21 900 | - Edelsteine (ohne Diamanten) und Schmucksteine, roh oder nur gesägt oder grob geformt darunter zum Absatz bestimmt | Kt Kt 1000 EUR | * | - | - | - | - |
| 1450 22 500 | - Bimsstein; Schmirgel; natürlicher Korund, natürlicher Granat u.a. natürliche Schleifstoffe; Industriediamanten, roh oder nur gesägt, gespalten oder rau geschliffen darunter zum Absatz bestimmt | t t 1000 EUR | * | . | . | . | 2 2 |

5 Produktion nach Güterarten - Deutschland

| Melde- Nr. | Bezeichnung | Einheit | 3. VJ 2003 | 2. VJ 2004 | 3. VJ 2004 | 3. VJ 2004 | |
|---------------|--|----------------------|---------------|-------------------------------|-------------------------------|-------------------------------|-----------------|
| | | | | | | Anzahl Unternehmen | |
| 1 | 2 | 3 | 4 | 5 | 6 | 7 | |
| 1450 22 700 | - Industriediamanten (natürlich ge- wonnen), roh oder nur gesägt, ge- spalten oder rau geschliffen darunter zum Absatz bestimmt | Kt Kt 1000 EUR | * | - - - | - - - | - - - | - - - |
| | Natürlicher Graphit; Quarz und Quarz- zite, kieselensäurehaltige Fossilien- mehle; natürliches Magnesiumcar- bonat u.a. mineralische Stoffe, a.n.g.; andere Schlacken und Aschen - Natürlicher Graphit; Quarz und Quarzite | | | | | | |
| 1450 23 130 | - - Natürlicher Graphit darunter zum Absatz bestimmt | t t 1000 EUR | * | 12 497 . . | . 14 988 7 582 | 15 323 . . | 3 2 . |
| 1450 23 150 | - - Quarz (ohne natürliche Sande) und Quarzite, lediglich zerteilt, in Blöcken oder in Platten darunter zum Absatz bestimmt | t t 1000 EUR | * | . . . | . . . | . . . | 2 2 . |
| 1450 23 200 | - Kieselensäurehaltige Fossilienmehle u.ä. kieselensäurehaltige Erden, auch gebrannt, mit einem Schüttgewicht von 1 oder weniger darunter zum Absatz bestimmt | t t 1000 EUR | * | . . . | . . . | . . . | 2 2 . |
| 1450 23 330 | - - Natürliches Magnesiumcarbonat, Magnesia u.a. Magnesiumoxid - - Natürliches Magnesiumcarbonat (Magnesit) darunter zum Absatz bestimmt | t t 1000 EUR | * | . . . | . . . | . . . | 1 1 . |
| 1450 23 350 | - - Magnesia u.a. Magnesiumoxid darunter zum Absatz bestimmt | t t 1000 EUR | * | . . . | . . . | . . . | 1 1 . |
| 1450 23 400 | - Asbest darunter zum Absatz bestimmt | t t 1000 EUR | * | . . . | . . . | . . . | - - . |
| 1450 23 530 | - - Glimmer, Glimmerabfall; natürli- cher Speckstein und Talk; Talkum - - Glimmer (auch in Schuppen); Glimmerabfall darunter zum Absatz bestimmt | t t 1000 EUR | * | . . . | . . . | . . . | - - . |
| 1450 23 550 | - - Natürlicher Speckstein und Talk, lediglich zerteilt, in Blöcken oder in Platten; Talkum darunter zum Absatz bestimmt | t t 1000 EUR | * | . . . | . 238 . | . . . | 2 2 . |
| 1450 23 630 | - Feldspat; Leuzit, Nephelin und Nephelinsyenit - - Feldspat darunter zum Absatz bestimmt | t t 1000 EUR | * | 56 837 56 837 4 549 | 45 478 45 478 4 093 | 41 992 41 992 3 788 | 3 3 . |
| 1450 23 650 | - - Leuzit, Nephelin und Nephelinsyenit darunter zum Absatz bestimmt | t t 1000 EUR | * | . . . | . . . | . . . | - - . |
| 1450 23 700 | - Vermiculit, Perlit und Chlorite (nicht gebläht) darunter zum Absatz bestimmt | t t 1000 EUR | * | . . . | . . . | . . . | - - . |
| 1450 23 800 | - Andere Schlacken und Aschen (einschl. Seetangasche) (nicht für Bauzwecke) | t 1000 EUR | * | . . | . . | . . | 1 . |
| 1499 00 000 | Veredlung von Erzeugnissen dieser Güterabteilung | 1000 EUR | | 13 342 | 14 034 | 16 366 | 9 |
| | Nahrungs- und Futtermittel sowie Getränke | | | | | | |
| | Fleisch (ohne Geflügel) Rindfleisch, frisch oder gekühlt | | | | | | |
| 1511 11 403 | - Kalbfleisch (Fleisch von Rindern bis 150 kg) darunter zum Absatz bestimmt | t t 1000 EUR | * | 10 659 10 577 25 405 | 14 049 13 973 31 800 | 16 626 16 557 34 256 | 180 178 . |
| 1511 11 405 | - Rindfleisch (Fleisch von Rindern über 150 kg) darunter zum Absatz bestimmt | t t 1000 EUR | * | . 137 388 268 265 | . 147 098 297 531 | . 143 234 315 945 | 232 227 . |
| 1511 11 900 | Andere frische oder gekühlte Rindfleischteile darunter zum Absatz bestimmt | t t 1000 EUR | * | 79 083 78 626 180 114 | 83 391 82 936 189 895 | 81 777 81 331 188 640 | 277 276 . |
| 1511 12 000 | Rindfleisch, gefroren darunter zum Absatz bestimmt | t t 1000 EUR | * | . 5 201 7 708 | . 6 378 10 221 | . 6 159 11 327 | 13 13 . |
| 1511 13 300 | Schweinefleisch, frisch oder gekühlt - Schweinekörper (ganze oder halbe Tierkörper) darunter zum Absatz bestimmt | t t 1000 EUR | * | 537 924 473 948 671 227 | 538 959 516 251 719 213 | 549 198 526 136 806 087 | 251 242 . |

5 Produktion nach Güterarten - Deutschland

| Melde-Nr. | Bezeichnung | Einheit | 3. VJ 2003 | 2. VJ 2004 | 3. VJ 2004 | 3. VJ 2004 | |
|-------------|--|---------|------------|------------|------------|--------------------|-----|
| | | | | | | Anzahl Unternehmen | |
| 1 | 2 | 3 | 4 | 5 | 6 | 7 | |
| 1511 13 500 | - Schweineschinken oder -schultern und Teile davon, mit Knochen darunter zum Absatz bestimmt | t | * | 147 523 | 163 795 | 158 394 | 158 |
| | | t | | 147 115 | 163 352 | 157 943 | 157 |
| 1511 13 900 | - Andere frische oder gekühlte Schweinefleischteile darunter zum Absatz bestimmt | t | * | 208 494 | 228 525 | 217 382 | 302 |
| | | t | | 202 906 | 222 535 | 211 510 | 299 |
| 1511 14 300 | Schweinefleisch, gefroren - Schweinekörper (ganze oder halbe Tierkörper) darunter zum Absatz bestimmt | t | * | . | . | . | 11 |
| | | t | | 270 | 10 842 | 11 451 | 10 |
| 1511 14 500 | - Schweineschinken oder -schultern und Teile davon, mit Knochen darunter zum Absatz bestimmt | t | * | . | . | . | 12 |
| | | t | | 2 809 | 3 733 | 3 352 | 12 |
| 1511 14 900 | - Andere gefrorene Schweinefleischteile darunter zum Absatz bestimmt | t | * | . | . | . | 29 |
| | | t | | 8 239 | 9 277 | 9 015 | 29 |
| 1511 15 000 | Lamm- oder Schaffleisch, frisch oder gekühlt darunter zum Absatz bestimmt | t | * | . | 556 | 525 | 108 |
| | | t | | 431 | 554 | 522 | 108 |
| 1511 16 000 | Lamm- oder Schaffleisch, gefroren darunter zum Absatz bestimmt | t | * | . | 14 | 12 | 25 |
| | | t | | 15 | 14 | 12 | 25 |
| 1511 17 000 | Ziegenfleisch darunter zum Absatz bestimmt | t | * | . | . | . | - |
| | | t | | . | . | . | - |
| 1511 18 000 | Fleisch von Pferden, Eseln, Maultieren oder Mauleseln darunter zum Absatz bestimmt | t | * | . | . | . | 3 |
| | | t | | . | . | . | 3 |
| 1511 19 003 | Genießbare Schlachtnebenerzeugnisse von Rindern, Schweinen, Schafen, Ziegen, Pferden, Eseln, Maultieren oder Mauleseln - für pharmazeutische Zwecke darunter zum Absatz bestimmt | t | * | 1 055 | 1 198 | 1 339 | 6 |
| | | t | | 1 055 | 1 198 | 1 339 | 6 |
| 1511 19 009 | - für andere Zwecke darunter zum Absatz bestimmt | t | * | 955 | 1 021 | 1 208 | 71 |
| | | t | | 67 592 | 72 093 | 74 983 | 71 |
| 1511 21 000 | Schweißwolle (ohne Schurwolle), nicht gekrenpelt oder gekämmt | t | * | 67 536 | 72 051 | 74 942 | 71 |
| | | t | | 30 159 | 34 494 | 36 155 | |
| 1511 24 000 | Ganze rohe Häute und Felle von Rindern, Pferden u.a. Einhufern (frisch, gesalzen usw., jedoch weder gegerbt noch zugerichtet), auch enthaart oder gespalten | kg | * | - | - | - | - |
| | | kg | | - | - | - | - |
| 1511 25 000 | Andere rohe Häute und Felle von Rindern, Pferden und anderen Einhufern (frisch, gesalzen usw., jedoch weder gegerbt noch zugerichtet), auch enthaart oder gespalten | St | * | 516 107 | 520 316 | 533 255 | 57 |
| | | St | | 27 104 | 24 486 | 25 884 | |
| 1511 26 000 | Rohe Häute und Felle - von Schafen oder Lämmern | St | * | . | . | . | 2 |
| | | St | | . | . | . | |
| 1511 27 000 | - von Ziegen oder Zickeln | St | * | 11 649 | . | . | 5 |
| | | St | | . | . | . | |
| 1511 30 300 | Schweinespeck (ohne magere Teile), Schweinefett, nicht ausgeschmolzen, frisch, gekühlt, gefroren, gesalzen, in Salzlake, getrocknet oder geräuchert | St | * | - | - | - | - |
| | | St | | - | - | - | - |
| 1511 30 502 | Schweineschmalz; anderes Schweinefett, ausgeschmolzen, auch ausgepresst oder mit Lösungsmitteln ausgezogen - für technische Zwecke darunter zum Absatz bestimmt | t | * | 7 489 | 7 586 | 7 874 | 117 |
| | | t | | 4 150 | 4 093 | 5 953 | |
| 1511 30 508 | - für andere Zwecke darunter zum Absatz bestimmt | t | * | 14 511 | 14 585 | 12 397 | 14 |
| | | t | | 14 511 | 14 585 | 12 397 | 14 |
| 1511 30 700 | Fett von Rindern, Schafen oder Ziegen, roh oder ausgeschmolzen, auch ausgepresst oder mit Lösungsmitteln ausgezogen darunter zum Absatz bestimmt | t | * | 4 042 | 4 566 | 3 865 | 40 |
| | | t | | 22 662 | 24 088 | 19 228 | 40 |
| 1511 30 700 | Fett von Rindern, Schafen oder Ziegen, roh oder ausgeschmolzen, auch ausgepresst oder mit Lösungsmitteln ausgezogen darunter zum Absatz bestimmt | t | * | 8 207 | 9 750 | 8 206 | |
| | | t | | 49 300 | 51 334 | 48 397 | 32 |
| 1511 30 700 | Fett von Rindern, Schafen oder Ziegen, roh oder ausgeschmolzen, auch ausgepresst oder mit Lösungsmitteln ausgezogen darunter zum Absatz bestimmt | t | * | 49 300 | 51 334 | 48 397 | 32 |
| | | t | | 49 300 | 51 334 | 48 397 | 32 |
| 1511 30 700 | Fett von Rindern, Schafen oder Ziegen, roh oder ausgeschmolzen, auch ausgepresst oder mit Lösungsmitteln ausgezogen darunter zum Absatz bestimmt | t | * | 15 607 | 17 369 | 17 450 | |
| | | t | | 15 607 | 17 369 | 17 450 | |

5 Produktion nach Güterarten - Deutschland

| Melde-Nr. | Bezeichnung | Einheit | 3. VJ 2003 | 2. VJ 2004 | 3. VJ 2004 | 3. VJ 2004 |
|-------------|--|----------|---------------|---------------|---------------|-----------------------|
| | | | | | | Anzahl Unternehmen |
| 1 | 2 | 3 | 4 | 5 | 6 | 7 |
| 1511 40 300 | Schlachtabfälle, ungenießbar; Waren tierischen Ursprungs, a.n.g. | t | . | . | . | 29 |
| | - Därme, Blasen und Mägen von anderen Tieren als Fischen, ganz oder zerteilt | t | . | . | . | 26 |
| | darunter zum Absatz bestimmt | 1000 EUR | 15 297 | 18 245 | 25 437 | |
| 1511 40 900 | - Andere Waren tierischen Ursprungs, ungenießbar, a.n.g. | t | 10 127 | 12 641 | 10 988 | 17 |
| | darunter zum Absatz bestimmt | t | 10 127 | 12 641 | 10 988 | 17 |
| | | 1000 EUR | 2 053 | 2 193 | 2 183 | |
| 1512 11 130 | Geflügel und Tiere, a.n.g. Fleisch und genießbare Schlachtnebenerzeugnisse von Geflügel, frisch oder gekühlt, unzerteilt | t | . | . | . | 31 |
| | - Hühner | t | . | . | . | 31 |
| | darunter zum Absatz bestimmt | 1000 EUR | 28 025 | 25 421 | 27 104 | |
| 1512 11 150 | - Truthühner | t | 47 375 | 45 161 | 47 617 | 13 |
| | darunter zum Absatz bestimmt | t | 24 228 | 33 653 | 30 952 | 13 |
| | | 1000 EUR | 19 394 | 25 967 | 21 543 | |
| 1512 11 170 | - Enten, Gänse und Perlhühner | t | . | . | 6 960 | 8 |
| | darunter zum Absatz bestimmt | t | . | . | 6 960 | 8 |
| | | 1000 EUR | 2 529 | 2 578 | 3 784 | |
| 1512 11 300 | Fettlebern von Gänsen oder Enten | t | - | - | - | - |
| | | 1000 EUR | - | - | - | - |
| 1512 11 530 | Teile von Hühnern, Truthühnern, Enten, Gänsen und Perlhühnern | t | 41 476 | 42 402 | 43 932 | 33 |
| | - von Hühnern | 1000 EUR | 100 013 | 90 704 | 91 240 | |
| 1512 11 550 | - von Truthühnern | t | 55 268 | 67 587 | 64 599 | 34 |
| | | 1000 EUR | 131 644 | 139 035 | 119 664 | |
| 1512 11 570 | - von Enten, Gänsen und Perlhühnern | t | . | . | 2 | 4 |
| | | 1000 EUR | . | . | 14 | |
| 1512 11 700 | Schlachtnebenerzeugnisse und Lebern | t | 653 | 507 | 525 | 4 |
| | | 1000 EUR | 1 216 | 1 043 | 1 049 | |
| 1512 12 130 | Fleisch und genießbare Schlachtnebenerzeugnisse von Geflügel, gefroren, unzerteilt | t | . | . | . | 15 |
| | - Hühner | t | . | . | . | 14 |
| | darunter zum Absatz bestimmt | 1000 EUR | 47 417 | 49 871 | 51 999 | |
| 1512 12 150 | - Truthühner | t | 42 759 | 45 267 | 47 159 | 3 |
| | darunter zum Absatz bestimmt | t | 67 274 | 73 481 | 74 326 | 3 |
| | | 1000 EUR | 31 | 37 | 37 | |
| 1512 12 170 | - Enten, Gänse und Perlhühner | t | 31 | 37 | 37 | 1 |
| | darunter zum Absatz bestimmt | t | 108 | 151 | 151 | 1 |
| | | 1000 EUR | 5 666 | . | . | |
| 1512 12 530 | Teile von Hühnern, Truthühnern, Enten, Gänsen und Perlhühnern | t | 11 086 | . | . | 11 |
| | - von Hühnern | 1000 EUR | 30 410 | 31 465 | 31 757 | |
| 1512 12 550 | - von Truthühnern | t | 48 172 | 49 589 | 48 225 | 6 |
| | | 1000 EUR | 1 737 | 2 803 | 1 953 | |
| 1512 12 570 | - von Enten, Gänsen und Perlhühnern | t | 4 170 | 6 249 | 4 484 | 1 |
| | | 1000 EUR | 1 357 | . | . | |
| 1512 12 710 | Schlachtnebenerzeugnisse von Geflügel, Geflügellebern | t | 3 583 | . | . | 5 |
| | - Schlachtnebenerzeugnisse von Geflügel | 1000 EUR | 19 618 | 21 639 | 21 472 | |
| 1512 12 750 | - Geflügellebern | t | 3 889 | 4 584 | 4 240 | 2 |
| | | 1000 EUR | . | 207 | . | |
| 1512 13 000 | Anderes Fleisch und andere Schlachtnebenerzeugnisse von Kaninchen, Wild usw. (ohne Froschschenkel) | t | . | 143 | . | 17 |
| | | 1000 EUR | 4 806 | . | 4 095 | |
| 1512 14 001 | Geflügelfett | t | 20 740 | . | 19 333 | 4 |
| | - nicht ausgeschmolzen, frisch, gekühlt, gefroren, gesalzen, in Salzlake, getrocknet oder geräuchert | 1000 EUR | 5 | 4 | 4 | |
| 1512 14 005 | - ausgeschmolzen, auch ausgepresst oder mit Lösungsmitteln ausgezogen | t | 29 | 26 | 24 | 1 |
| | | 1000 EUR | . | . | . | |
| 1512 20 000 | Vogelbälge u.a. -teile, mit ihren Federn oder Daunen, Federn und Teile von Federn, Daunen, roh oder nur gereinigt, desinfiziert oder zum Haltbarmachen behandelt; Mehl und Abfälle von Federn oder Federteilen | 1000 EUR | 497 | 572 | 453 | 4 |

5 Produktion nach Güterarten - Deutschland

| Melde-Nr. | Bezeichnung | Einheit | 3. VJ 2003 | 2. VJ 2004 | 3. VJ 2004 | 3. VJ 2004 Anzahl Unternehmen |
|-------------|--|---------------|--------------------|--------------------|--------------------|-------------------------------------|
| 1 | 2 | 3 | 4 | 5 | 6 | 7 |
| | Verarbeitetes Fleisch | | | | | |
| | Fleisch, genießbare Schlachtneben- erzeugnisse, gesalzen, in Salzlake, getrocknet oder geräuchert; genieß- bares Mehl von Fleisch oder Schlachtnebenerzeugnissen | | | | | |
| 1513 11 100 | - Schweineschinken, -schultern und Teile davon, mit Knochen | t 1000 EUR | 53 703 234 497 | 57 191 241 018 | 58 101 245 574 | 446 |
| 1513 11 300 | - Schweinebäuche (Bauchspeck) und Teile davon | t 1000 EUR | 15 929 65 677 | 16 670 68 204 | 16 940 69 149 | 375 |
| 1513 11 500 | - Anderes Schweinefleisch | t 1000 EUR | 53 961 143 215 | 62 567 169 636 | 63 728 181 009 | 365 |
| 1513 11 700 | - Rind- oder Kalbfleisch | t 1000 EUR | 6 200 28 049 | 6 723 30 684 | 7 184 31 882 | 124 |
| 1513 11 900 | - Anderes Fleisch; genießbares Mehl von Fleisch oder Schlachtnebenerzeugnissen | t 1000 EUR | 14 812 16 479 | 16 592 17 772 | 18 925 22 142 | 70 |
| | Würste u.ä. Erzeugnisse | | | | | |
| 1513 12 130 | - Leberwürste | t 1000 EUR | 17 273 67 289 | 16 077 63 255 | 16 652 66 969 | 597 |
| | - Würste und ähnliche Erzeugnisse (ohne Leberwürste) | | | | | |
| 1513 12 151 | - - Rohwürste | t 1000 EUR | 106 130 510 898 | 101 527 487 820 | 107 047 517 739 | 842 |
| 1513 12 153 | - - Kochwürste | t 1000 EUR | 30 082 117 892 | 29 374 115 227 | 30 426 116 427 | 814 |
| 1513 12 155 | - - Brühwürste | t 1000 EUR | 214 882 794 999 | 220 953 799 380 | 219 144 799 173 | 886 |
| | Lebern, zubereitet oder haltbar gemacht | | | | | |
| 1513 12 230 | - Zubereitungen aus Gänse- oder Entenlebern | t 1000 EUR | 3 22 | 4 30 | 3 21 | 6 |
| 1513 12 250 | - Zubereitete oder haltbar gemachte Lebern von anderen Tieren oder Geflügel | t 1000 EUR | . . | . . | . . | 15 |
| | Zubereitungen aus Truthühner- fleisch und von anderem Geflügel | | | | | |
| 1513 12 330 | - aus Truthühnerfleisch | t 1000 EUR | 18 455 73 182 | 18 331 72 237 | 18 358 70 231 | 94 |
| 1513 12 350 | - von anderem Geflügel | t 1000 EUR | 31 451 114 618 | 33 233 122 860 | 33 419 124 064 | 93 |
| | Schinken und Schultern und Teile | | | | | |
| 1513 12 430 | - Schinken und Teile davon | t 1000 EUR | 29 857 154 621 | 31 284 163 230 | 31 498 161 767 | 425 |
| 1513 12 450 | - Schultern und Teile davon | t 1000 EUR | 1 744 6 651 | 1 439 5 492 | 1 489 5 891 | 90 |
| | Zubereitungen aus Schweinefleisch (einschl. Mischungen) | | | | | |
| 1513 12 530 | - Fleischsalat | t 1000 EUR | 13 683 35 362 | 13 533 35 747 | 13 687 35 573 | 274 |
| 1513 12 590 | - Andere Zubereitungen aus Schweinefleisch | t 1000 EUR | 43 806 147 181 | 47 273 154 075 | 50 530 167 771 | 298 |
| | Zubereitungen aus Rind- oder Kalbfleisch | | | | | |
| 1513 12 603 | - Rindfleischsalat | t 1000 EUR | . . | . . | . . | 61 |
| 1513 12 609 | - Andere Zubereitungen aus Rind- oder Kalbfleisch | t 1000 EUR | 25 367 73 875 | 28 935 84 184 | 29 602 81 903 | 133 |
| 1513 12 700 | Extrakte und Säfte aus Fleisch, Fischen und wirbellosen Wassertieren | t 1000 EUR | 6 38 | 27 120 | 5 36 | 4 |
| 1513 12 900 | Andere Zubereitungen aus Fleisch (einschl. Zubereitungen aus Blut aller Tierarten) | t 1000 EUR | 58 226 101 079 | 48 267 89 752 | 51 255 97 581 | 95 |
| 1513 13 000 | Mehl und Pellets von Fleisch, Schlachtnebenerzeugnissen, ungenießbar; Grieben | t 1000 EUR | 62 975 14 445 | 66 336 10 831 | 63 450 12 272 | 19 |
| 1513 90 000 | Kochen u.ä. Zubereitungsleistungen für die Herstellung von Fleischprodukten | 1000 EUR | 2 130 | 2 114 | 2 226 | 27 |
| | Fischerzeugnisse u.ä. Meeresfrüchte | | | | | |
| | Fischfilets u.ä. Fischfleisch, Fischlebern, -rogen, -milch, frisch oder gekühlt | | | | | |
| 1520 11 300 | - Fischlebern, -rogen, -milch | t 1000 EUR | . . | . . | . . | 1 |
| 1520 11 900 | - Fischfilets u.ä. Fischfleisch | t 1000 EUR | 1 323 7 564 | 1 243 8 246 | 2 919 6 992 | 14 |

5 Produktion nach Güterarten - Deutschland

| Melde-Nr. | Bezeichnung | Einheit | 3. VJ 2003 | 2. VJ 2004 | 3. VJ 2004 | 3. VJ 2004 Anzahl Unternehmen |
|-------------|---|---------------|------------------|------------------|------------------|-------------------------------------|
| 1 | 2 | 3 | 4 | 5 | 6 | 7 |
| | Fische, Fischfilets u.a. | | | | | |
| | Fischfleisch, Fischlebern, -rogen, -milch, gefroren | | | | | |
| 1520 12 100 | - Seefische | t 1000 EUR | 812 3 614 | 2 332 4 751 | 885 3 625 | 6 |
| 1520 12 300 | - Süßwasserfische | t 1000 EUR | . | . | . | 2 |
| 1520 12 500 | - Fischlebern, -rogen, -milch | t 1000 EUR | . | . | . | 1 |
| 1520 12 700 | - Fischfilets | t 1000 EUR | 6 518 24 297 | 10 607 35 911 | 9 297 33 093 | 14 |
| 1520 12 900 | - Anderes Fischfleisch | t 1000 EUR | 707 3 620 | 549 2 265 | 448 2 078 | 5 |
| | Fische, getrocknet, gesalzen oder in Salzlake; Fische, geräuchert; Mehl, Pulver und Pellets von Fischen, genießbar | | | | | |
| 1520 13 100 | - Mehl, Pulver und Pellets von Fischen, genießbar; Fischlebern, -rogen und -milch, getrocknet, geräuchert, gesalzen oder in Salzlake | t 1000 EUR | . | . | . | 1 |
| 1520 13 300 | - Fischfilets, getrocknet, gesalzen oder in Salzlake, jedoch nicht geräuchert | t 1000 EUR | . | . | . | 1 |
| 1520 13 530 | - Lachs, Heringe und andere geräucherte Fische (einschl. Filets) - Pazifischer Lachs, Atlantischer Lachs und Donaulachs | t 1000 EUR | 4 436 41 140 | 4 091 40 040 | 4 080 33 744 | 17 |
| 1520 13 550 | - Heringe | t 1000 EUR | 175 725 | . | 4 061 | 15 |
| 1520 13 590 | - Andere geräucherte Fische (einschl. Filets) | t 1000 EUR | 1 675 13 383 | 1 411 13 037 | 1 372 11 943 | 27 |
| 1520 13 700 | - Getrocknete oder gesalzene Fische (ohne Filets) | t 1000 EUR | . | . | . | 2 |
| | Fisch, anders zubereitet oder haltbar gemacht; Kaviar und Kaviarersatz aus Fischeiern | | | | | |
| | - Lachs, Heringe, Sardinen, Thunfisch, Makrelen, Sardellen, Fischstäbchen, andere Fische, ganz oder in Stücken, jedoch nicht fein zerkleinert | | | | | |
| 1520 14 110 | - Lachs | t 1000 EUR | 2 752 15 857 | 2 978 10 982 | 2 532 10 468 | 12 |
| 1520 14 120 | - Heringe | t 1000 EUR | 16 584 51 910 | 20 598 60 315 | 15 550 48 351 | 39 |
| 1520 14 130 | - Sardinen, Sardinellen oder Sprotten | t 1000 EUR | 139 | 153 | . | 3 |
| 1520 14 140 | - Thunfisch und echter Bonito | t 1000 EUR | . | . | . | - |
| 1520 14 150 | - Makrelen | t 1000 EUR | 280 1 504 | 264 1 417 | 230 1 117 | 3 |
| 1520 14 160 | - Sardellen | t 1000 EUR | . | . | . | 1 |
| 1520 14 170 | - Fischfilets, Fischstäbchen, roh, lediglich mit Teig umhüllt oder paniert, auch in Öl vorgebacken, gefroren | t 1000 EUR | 26 856 63 805 | 38 986 90 236 | 34 670 77 760 | 7 |
| 1520 14 190 | - Andere Fische (ohne Fischstäbchen) | t 1000 EUR | 5 930 17 510 | 6 779 18 793 | 6 416 18 093 | 13 |
| | - Fische, in anderer Weise zubereitet oder haltbar gemacht | | | | | |
| 1520 14 303 | - Fischsalat | t 1000 EUR | 9 171 31 472 | 7 618 27 493 | 7 468 27 601 | 31 |
| 1520 14 305 | - Andere zubereitete oder haltbar gemachte Fische | t 1000 EUR | 8 656 26 241 | 8 678 24 965 | 8 890 26 330 | 19 |
| | - Kaviar und Kaviarersatz aus Fischeiern | | | | | |
| 1520 14 510 | - Echter Kaviar | t 1000 EUR | . | . | . | 1 |
| 1520 14 590 | - Kaviarersatz | t 1000 EUR | 167 3 900 | 183 4 143 | 297 5 167 | 4 |
| | Krebstiere, gefroren; Muscheln u.a. wirbellose Wassertiere, gefroren, getrocknet, gesalzen oder in Salzlake | | | | | |
| 1520 15 300 | - Krebstiere, gefroren | t 1000 EUR | 85 1 164 | 73 951 | 97 1 223 | 4 |

5 Produktion nach Güterarten - Deutschland

| Melde-Nr. | Bezeichnung | Einheit | 3. VJ 2003 | 2. VJ 2004 | 3. VJ 2004 | 3. VJ 2004 |
|-------------|--|--------------------|--------------------|--------------------|--------------------|-----------------------|
| | | | | | | Anzahl Unternehmen |
| 1 | 2 | 3 | 4 | 5 | 6 | 7 |
| 1520 15 530 | - Muscheln u.a. wirbellose Wassertiere - - Muscheln (ohne lebende, frische oder gekühlte) | t 1000 EUR | . | . | . | 1 |
| 1520 15 590 | - - Andere wirbellose Wassertiere (ohne lebende, frische oder gekühlte) | t 1000 EUR | . | . | . | 2 |
| 1520 16 003 | Krebstiere, Weichtiere u.a. wirbel- lose Wassertiere, zubereitet oder haltbar gemacht - Lebensmittelzubereitungen von Krebstieren usw. | t 1000 EUR | 779 8 565 | 801 9 156 | 802 8 205 | 10 |
| 1520 16 005 | - Krebstiere, Weichtiere u.a. wirbellose Wassertiere, zubereitet oder haltbar gemacht, a.n.g. | t 1000 EUR | 554 4 170 | 620 4 844 | 457 3 757 | 9 |
| 1520 17 000 | Mehl und Pellets von Fischen, Krebstieren, Weichtieren oder anderen wirbellosen Wassertieren, ungenießbar | t 1000 EUR | . | . | . | 1 |
| 1520 18 000 | Waren aus Fischen, Krebstieren, Weichtieren oder anderen wirbellosen Wassertieren; nicht lebende Wassertiere; ungenießbar | t 1000 EUR | . | - | - | - |
| 1520 90 000 | Räuchern und andere Konservierungs- und Zubereitungsleistungen für die Herstellung von Fischerzeugnissen Obst und Gemüserzeugnisse Verarbeitete Kartoffeln und Kartof- felerzeugnisse | 1000 EUR | - | - | - | - |
| 1531 11 000 | Kartoffeln, auch in Wasser oder Dampf gekocht, gefroren | t 1000 EUR | 17 240 14 619 | 14 373 12 530 | 18 398 16 131 | 8 |
| 1531 12 100 | Kartoffeln, getrocknet, auch in Stücke oder Scheiben geschnitten, jedoch nicht weiter zubereitet | t 1000 EUR | 751 1 397 | 848 1 120 | 1 126 1 638 | 6 |
| 1531 12 300 | Mehl, Grieß, Flocken, Granulat und Pellets von Kartoffeln, nicht zubereitet oder haltbar gemacht | t 1000 EUR | 2 644 1 868 | 1 121 965 | 2 158 1 374 | 6 |
| 1531 12 501 | Kartoffeln, ohne Essig zubereitet oder haltbar gemacht, gefroren - Pommes frites, vorgebacken, gefroren | t 1000 EUR | 61 584 30 637 | 56 269 32 492 | 73 563 37 383 | 4 |
| 1531 12 509 | - Andere Kartoffeln, ohne Essig zubereitet oder haltbar gemacht, gefroren | t 1000 EUR | 11 768 13 609 | 12 174 14 493 | 12 970 15 080 | 17 |
| 1531 12 700 | Kartoffeln in Form von Mehl, Grieß oder Flocken, ohne Essig zubereitet oder haltbar gemacht, nicht gefroren | t 1000 EUR | 46 983 42 591 | 54 689 47 956 | 44 809 41 914 | 11 |
| 1531 12 903 | Anders zubereitete Kartoffeln, ohne Essig zubereitet oder haltbar gemacht, nicht gefroren - Kartoffelchips und -sticks | t 1000 EUR | 23 200 59 611 | 22 574 57 200 | 22 622 57 111 | 3 |
| 1531 12 905 | - Kartoffelsalat, nicht auf Mayonnaisebasis | t 1000 EUR | 1 137 1 491 | 1 240 1 501 | 1 335 1 611 | 5 |
| 1531 12 909 | - Andere zubereitete Kartoffeln | t 1000 EUR | 31 556 26 822 | 33 213 30 600 | 33 399 29 716 | 25 |
| 1531 90 000 | Kochen und andere Zubereitungs- leistungen für Kartoffeln und Kartoffelerzeugnisse (z.B. Schälen von Kartoffeln) Frucht- und Gemüsesäfte Orangensaft, nicht gegoren, ohne Zusatz von Alkohol | 1000 EUR | 2 557 | 2 458 | 1 969 | 10 |
| 1532 10 130 | - Orangensaft, gefroren | t 1000 EUR | 6 404 4 569 | 6 531 4 842 | 5 638 4 174 | 8 |
| 1532 10 150 | - Orangensaft, nicht gefroren | 1000 l 1000 EUR | 261 891 150 968 | 249 251 138 671 | 217 711 123 342 | 99 |
| 1532 10 210 | Pampelmusen-, Grapefruit-, Ananas, Trauben-, Apfelsaft und Saft aus anderen Früchten oder Gemüsen, nicht gegoren, ohne Zusatz von Alkohol - Saft aus Pampelmusen oder Grapefruits | 1000 l 1000 EUR | 13 687 8 633 | 13 830 8 381 | 12 985 7 757 | 69 |
| 1532 10 220 | - Saft aus anderen Zitrusfrüchten (ohne Mischungen) | 1000 l 1000 EUR | 11 525 8 359 | 9 830 6 708 | 9 175 6 008 | 23 |

5 Produktion nach Güterarten - Deutschland

| Melde-Nr. | Bezeichnung | Einheit | 3. VJ 2003 | 2. VJ 2004 | 3. VJ 2004 | 3. VJ 2004 Anzahl Unternehmen |
|-------------|---|--------------------|--------------------|--------------------|--------------------|-------------------------------------|
| 1 | 2 | 3 | 4 | 5 | 6 | 7 |
| 1532 10 230 | - Ananassaft | 1000 l 1000 EUR | 5 804 4 085 | 7 548 4 997 | 7 293 4 630 | 46 |
| 1532 10 240 | - Tomatensaft | 1000 l 1000 EUR | 10 399 5 911 | 12 294 6 763 | 11 958 6 464 | 49 |
| 1532 10 250 | - Traubensaft (einschl. Traubermost) | 1000 l 1000 EUR | 29 838 16 509 | 29 456 15 510 | 25 644 13 241 | 72 |
| 1532 10 260 | - Apfelsaft (einschl. Apfelsüßmost) | 1000 l 1000 EUR | 310 550 128 345 | 255 735 113 921 | 259 063 110 534 | 112 |
| 1532 10 291 | - Saft aus anderen Früchten oder Gemüsen, nicht gegoren, ohne Zusatz von Alkohol (ohne Mischungen) | 1000 l 1000 EUR | 28 728 23 279 | 25 685 19 267 | 33 584 23 015 | 60 |
| 1532 10 294 | - Fruchtsaft aus anderen Früchten, ohne Zusatz von Zucker | 1000 l 1000 EUR | . | . | . | 9 |
| 1532 10 295 | - Fruchtsaft aus anderen Früchten, mit Zusatz von Zucker (einschl. Süßmost) | 1000 l 1000 EUR | . | . | . | |
| 1532 10 299 | - Gemüsesaft aus Karotten oder Möhren | 1000 l 1000 EUR | 6 375 5 156 | 6 949 5 491 | 7 057 5 970 | 25 |
| 1532 10 299 | - Anderer Gemüsesaft | 1000 l 1000 EUR | . | . | . | 28 |
| 1532 10 303 | Mischungen von Säften, nicht gegoren, ohne Zusatz von Alkohol | 1000 l 1000 EUR | 63 527 42 746 | 68 656 45 764 | 55 515 34 397 | 69 |
| 1532 10 305 | - Mischungen von Fruchtsäften, mit Zusatz von Vitaminen | 1000 l 1000 EUR | 24 369 14 993 | 21 238 12 115 | 21 677 10 686 | 38 |
| 1532 10 309 | - Andere Mischungen von Fruchtsäften (einschl. Süßmostmischungen) | 1000 l 1000 EUR | 9 533 10 635 | 12 346 12 067 | 8 318 8 546 | 25 |
| 1532 10 403 | - Mischungen von Gemüsesäften, auch mit Fruchtsäften | 1000 l 1000 EUR | 65 155 55 057 | 58 974 53 802 | 55 514 47 812 | 20 |
| 1532 10 409 | - Apfelsaftkonzentrate | 1000 l 1000 EUR | 31 846 31 467 | 21 274 33 758 | 25 325 34 689 | 21 |
| 1533 11 000 | - Andere Saftkonzentrate | 1000 l 1000 EUR | 31 467 | 33 758 | 34 689 | |
| 1533 11 000 | Verarbeitetes Obst u. Gemüse, a.n.g. Gemüse, gefroren, gekocht, getrocknet, haltbar gemacht | t 1000 EUR | 56 650 89 617 | 67 136 90 639 | 60 499 99 011 | 11 |
| 1533 12 000 | Gemüse, auch in Wasser oder Dampf gekocht, gefroren | t 1000 EUR | 4 599 5 973 | 4 176 5 816 | 4 268 5 710 | 4 |
| 1533 13 300 | Gemüse, vorläufig haltbar gemacht, zum unmittelbaren Genuss nicht geeignet | t 1000 EUR | 4 599 5 973 | 4 176 5 816 | 4 268 5 710 | 4 |
| 1533 13 300 | Gemüse, getrocknet, auch in Stücke oder Scheiben geschnitten, als Pulver oder sonst zerkleinert, jedoch nicht weiterverarbeitet | t 1000 EUR | 361 | 402 | 394 | 3 |
| 1533 13 500 | - Speisezwiebeln | t 1000 EUR | . | 799 | 663 | 2 |
| 1533 13 900 | - Pilze und Trüffel | t 1000 EUR | . | . | . | |
| 1533 14 230 | - Anderes Gemüse (ohne Kartoffeln) | t 1000 EUR | 4 235 10 364 | 4 733 10 525 | 4 484 11 302 | 12 |
| 1533 14 230 | Gemüse, ohne Essig zubereitet oder haltbar gemacht | t 1000 EUR | 63 419 | 43 163 | 44 195 | 3 |
| 1533 14 250 | - Tomaten | t 1000 EUR | . | . | . | 1 |
| 1533 14 270 | - Tomatermark | t 1000 EUR | . | . | . | |
| 1533 14 330 | - Konzentrierte Tomaten | t 1000 EUR | . | . | . | - |
| 1533 14 330 | Pilze und Trüffel, ohne Essig zubereitet oder haltbar gemacht | t 1000 EUR | 1 570 2 820 | 1 612 2 757 | 1 464 2 631 | 6 |
| 1533 14 390 | - Zuchtpilzkonserven | t 1000 EUR | 1 419 4 257 | 1 026 2 783 | 2 038 6 951 | 7 |
| 1533 14 400 | - Andere Pilze und Trüffel | t 1000 EUR | 1 419 4 257 | 1 026 2 783 | 2 038 6 951 | 7 |
| 1533 14 610 | Anderes Gemüse, gefroren, ohne Essig zubereitet oder haltbar gemacht (oh. Kartoffelerzeugnisse) | t 1000 EUR | 36 138 41 215 | 34 639 43 875 | 47 318 49 990 | 15 |
| 1533 14 610 | Sauerkraut, Erbsen, Bohnen, Spargel, Oliven, Zuckermais, ohne Essig zubereitet oder haltbar gemacht, nicht geforen | t 1000 EUR | 15 525 11 963 | 1 553 1 101 | 13 169 8 478 | 22 |
| 1533 14 610 | - Sauerkraut | t 1000 EUR | 15 525 11 963 | 1 553 1 101 | 13 169 8 478 | 22 |

5 Produktion nach Güterarten - Deutschland

| Melde- Nr. | Bezeichnung | Einheit | 3. VJ 2003 | 2. VJ 2004 | 3. VJ 2004 | 3. VJ 2004 |
|---------------|--|---------------|--------------------|-------------------|--------------------|-----------------------|
| | | | | | | Anzahl Unternehmen |
| 1 | 2 | 3 | 4 | 5 | 6 | 7 |
| 1533 14 620 | - Erbsen | t 1000 EUR | 400 399 | 333 449 | 1 619 1 438 | 3 |
| 1533 14 630 | - Ausgelöste Bohnen | t 1000 EUR | . | - | . | 1 |
| 1533 14 640 | - Andere Bohnen | t 1000 EUR | 10 833 6 882 | 51 57 | 9 212 5 526 | 9 |
| 1533 14 650 | - Spargel | t 1000 EUR | . | . | . | 1 |
| 1533 14 660 | - Oliven | t 1000 EUR | . | 49 277 | . | 2 |
| 1533 14 670 | - Zuckermais | t 1000 EUR | . | - | - | - |
| | Anderes Gemüse und Mischungen von Gemüse, nicht gefroren (ohne Kartoffelerzeugnisse) | | | | | |
| 1533 14 930 | - Nahrungsmittelzubereitungen von nicht gefrorenem Gemüse | t 1000 EUR | 33 989 48 102 | 31 931 46 886 | 33 894 47 345 | 30 |
| 1533 14 990 | - Anderes Gemüse und Mischungen von Gemüse (ohne Zubereitungen), nicht gefroren | t 1000 EUR | 38 654 48 770 | 17 052 26 345 | 33 783 44 167 | 30 |
| | Gemüse und Früchte, mit Essig zubereitet oder haltbar gemacht | | | | | |
| 1533 15 001 | - Gurken | t 1000 EUR | 163 459 156 015 | 11 177 12 075 | 192 868 173 973 | 38 |
| 1533 15 003 | - Gemüsepaprika oder Paprika ohne brennenden Geschmack | t 1000 EUR | 2 601 3 941 | 7 13 | 4 302 4 878 | 17 |
| 1533 15 004 | - Gemüsesalat, mit Essig haltbar gemacht, auch auf Mayonnaisebasis | t 1000 EUR | 11 295 13 344 | 9 450 14 596 | 13 968 15 933 | 25 |
| 1533 15 005 | - Rote Beete (Beta vulgaris var. conditiva) | t 1000 EUR | 3 591 3 227 | . | 1 712 1 016 | 9 |
| 1533 15 007 | - Rotkohl | t 1000 EUR | 2 960 3 459 | 95 103 | 7 295 7 375 | 10 |
| 1533 15 008 | - Kartoffelsalat, mit Essig haltbar gemacht, auch auf Mayonnaisebasis | t 1000 EUR | 9 864 14 736 | 8 917 12 994 | 9 104 13 241 | 20 |
| 1533 15 009 | - Anderes Gemüse u.a. Früchte (z.B. Champignons in Essig eingelegt) | t 1000 EUR | 23 384 33 941 | 10 390 20 712 | 25 584 35 064 | 34 |
| | Früchte und Nüsse, zubereitet oder haltbar gemacht | | | | | |
| 1533 21 000 | Früchte und Nüsse, auch in Wasser oder Dampf gekocht, gefroren | t 1000 EUR | 1 581 2 486 | 1 835 3 450 | 2 151 2 974 | 5 |
| | Konfitüren, Fruchtgelees, Marmeladen, Fruchtmusse und -pasten, durch Kochen hergestellt (ohne homogenisierte Nahrungsmittelzubereitungen, i.A.E., zur Ernährung von Kindern oder zum Diätgebrauch in Behältnissen mit einem Inhalt von 250 g oder weniger) | | | | | |
| 1533 22 300 | - aus Zitrusfrüchten | t 1000 EUR | 2 698 3 981 | 1 671 2 374 | 1 476 2 419 | 10 |
| 1533 22 901 | - - Apfelmus | t 1000 EUR | 5 389 2 053 | 2 725 1 476 | 1 761 865 | 7 |
| 1533 22 903 | - - Pflaumenmus | t 1000 EUR | 2 684 5 913 | 2 648 5 982 | 2 850 6 996 | 12 |
| 1533 22 909 | - - aus anderen Früchten, a.n.g. | t 1000 EUR | 58 219 97 818 | 61 475 103 325 | 56 514 98 067 | 28 |
| | Schalenfrüchte, Erdnüsse u.a. Samen, anders zubereitet oder haltbar gemacht, auch mit Zusatz von Zucker, anderen Süßmitteln oder Alkohol | | | | | |
| 1533 23 300 | - Erdnüsse | t 1000 EUR | 13 113 23 993 | 13 828 25 870 | 15 770 29 769 | 3 |
| 1533 23 900 | - Schalenfrüchte u.a. Samen (einschl. Mischungen) | t 1000 EUR | 6 351 19 891 | 5 899 19 053 | 6 836 22 619 | 8 |
| 1533 24 000 | Früchte und Nüsse, vorläufig haltbar gemacht, zum unmittelbaren Genuss nicht geeignet | t 1000 EUR | . | 2 697 4 107 | 2 234 3 413 | 3 |
| 1533 25 100 | Anderer Fruchtzubereitungen - Weintrauben (Korinthen, Sultaninen und andere Weintrauben), getrocknet | t 1000 EUR | . | . | . | 1 |

5 Produktion nach Güterarten - Deutschland

| Melde-Nr. | Bezeichnung | Einheit | 3. VJ 2003 | 2. VJ 2004 | 3. VJ 2004 | 3. VJ 2004 |
|-------------|---|---------------|-------------------|-------------------|----------------------|--------------------|
| | | | | | | Anzahl Unternehmen |
| 1 | 2 | 3 | 4 | 5 | 6 | 7 |
| 1533 25 200 | - Früchte (ohne Schalenfrüchte, Bananen, Zitrusfrüchte), getrocknet; Mischungen von getrockneten Früchten oder Schalenfrüchten | t 1000 EUR | 1 777 17 477 | 1 723 18 574 | 1 916 17 443 | 9 |
| 1533 25 300 | - Schalen von Zitrusfrüchten oder Melonen, frisch, gefroren, getrocknet oder zur vorläufigen Haltbarmachung in Salzlake usw. eingelegt | t 1000 EUR | . | . | . | 1 |
| | - Andere Früchte, anders zubereitet oder haltbar gemacht, auch mit Zusatz von Zucker, anderen Süßmitteln oder Alkohol (ohne Misli auf der Grundlage nicht gerösteter Getreideflöcken) | t 1000 EUR | 785 1 059 | 1 519 2 930 | 2 296 4 002 | 7 |
| 1533 25 501 | - Süßkirschenkonserven | t 1000 EUR | 28 340 41 228 | 2 487 3 439 | 28 501 34 001 | 8 |
| 1533 25 502 | - Sauerkirschenkonserven | t 1000 EUR | 6 269 4 692 | - - | 4 923 3 049 | 4 |
| 1533 25 503 | - Pflaumenkonserven | t 1000 EUR | - - | . | . | 1 |
| 1533 25 504 | - Apfelmkonserven | t 1000 EUR | - - | . | . | 1 |
| 1533 25 505 | - Andere Fruchtkonserven (z.B. Ananas, Zitrusfrüchte, Birnen, Aprikosen, Pfirsiche, Erdbeeren) | t 1000 EUR | 14 897 21 131 | 12 161 18 361 | 16 807 21 297 | 16 |
| 1533 25 507 | - Fruchtzubereitungen für die Milch- und Eiskremindustrie | t 1000 EUR | 89 131 136 231 | 88 279 137 458 | 84 543 130 240 | 11 |
| 1533 25 508 | - Andere Fruchtzubereitungen (z.B. aus Sauer-, Süßkirschen, Pflaumen, Äpfeln, Birnen, Aprikosen, Pfirsichen, Erdbeeren, Ananas, Zitrusfrüchten) | t 1000 EUR | 8 098 16 630 | 6 903 15 368 | 7 822 16 124 | 13 |
| 1533 26 000 | Steine und Kerne von Aprikosen, Pfirsichen oder Pflaumen, genießbar | t 1000 EUR | - - | - - | - - | - |
| 1533 30 000 | Pflanzliche Stoffe, Abfälle, Rückstände und Nebenerzeugnisse, auch in Form von Pellets zur Verfütterung (ohne Eicheln und Rosskastanien) | t 1000 EUR | 5 822 652 | . | . | 3 |
| 1533 90 000 | Kochen u.a. Zubereitungsleistungen zur Haltbarmachung von Obst und Gemüse | t 1000 EUR | 1 361 | 4 629 | 5 167 | 7 |
| | Pflanzliche und tierische Öle und Fette | t 1000 EUR | | | | |
| | Tierische Öle und Fette, roh oder raffiniert, (ohne Fett von Rindern, Schafen, Ziegen, Schweinen und Geflügel), nicht chemisch modifiziert | t 1000 EUR | | | | |
| 1541 11 300 | - Schmalzstearin, Schmalzöl, Oleostearin, Oleomargarin und Talgöl, weder emulgiert, vermischt noch anders verarbeitet darunter zum Absatz bestimmt | t 1000 EUR | . | . | . | 1 |
| 1541 11 500 | - Fette und Öle sowie deren Fraktionen, von Fischen oder Meeressäugtieren, auch raffiniert, nicht chemisch modifiziert | t 1000 EUR | . | . | . | 1 |
| 1541 11 900 | - Andere tierische Fette und Öle sowie deren Fraktionen, auch raffiniert, nicht chemisch modifiziert | t 1000 EUR | 22 787 7 413 | 20 935 6 648 | 21 388 7 462 | 10 |
| | Sojaöl, Erdnussöl, Olivenöl, Sonnenblumenöl, Safloröl, Baumwollsaamenöl, Rüböl und Senföl, roh, nicht chemisch modifiziert | t 1000 EUR | | | | |
| 1541 12 100 | - Sojaöl | t 1000 EUR | 187 796 74 846 | 170 707 72 003 | 165 012 67 648 | 5 |
| | darunter zum Absatz bestimmt | t 1000 EUR | 34 370 | 37 122 | 32 968 | 4 |
| 1541 12 200 | - Erdnussöl | t 1000 EUR | - | - | . | 1 |
| | darunter zum Absatz bestimmt | t 1000 EUR | - | - | . | 1 |
| 1541 12 300 | - Nicht behandeltes Olivenöl | t 1000 EUR | 26 | 32 | 34 | 3 |
| | darunter zum Absatz bestimmt | t 1000 EUR | 26 | 32 | 34 | 3 |
| 1541 12 400 | - Rohes Sonnenblumenöl und Safloröl (Distelöl), nicht chemisch modifiziert | t 1000 EUR | 138 | 181 | 191 | 3 |
| | darunter zum Absatz bestimmt | t 1000 EUR | 31 332 209 | . | 24 860 130 323 | 4 3 |

5 Produktion nach Güterarten - Deutschland

| Melde-Nr. | Bezeichnung | Einheit | 3. VJ 2003 | 2. VJ 2004 | 3. VJ 2004 | 3. VJ 2004 |
|-------------|---|--------------------|-----------------------------------|------------------------------|-------------------------------|-----------------------|
| | | | | | | Anzahl Unternehmen |
| 1 | 2 | 3 | 4 | 5 | 6 | 7 |
| 1541 12 500 | - Baumwollsaamenöl darunter zum Absatz bestimmt | t t 1000 EUR | * - - | - - - | - - - | - - |
| 1541 12 600 | - Rüböl (Raps- und Rübsenöl) und Senföl darunter zum Absatz bestimmt | t t 1000 EUR | * 444 435 222 681 91 186 | 430 291 211 482 93 361 | 502 105 256 576 106 070 | 11 11 |
| 1541 13 100 | - Palmöl, Kokosöl, Palmkernöl, Babassuöl und Leinöl, roh, nicht chemisch modifiziert - Palmöl darunter zum Absatz bestimmt | t t 1000 EUR | * - - | - - - | - - - | - - |
| 1541 13 300 | - Kokosöl (Kopraöl) darunter zum Absatz bestimmt | t t 1000 EUR | * - - | . . . | - - - | - - |
| 1541 13 500 | - Palmkernöl und Babassuöl darunter zum Absatz bestimmt | t t 1000 EUR | * - - | - - - | - - - | - - |
| 1541 13 700 | - Leinöl darunter zum Absatz bestimmt | t t 1000 EUR | * . . . | | | 4 4 |
| 1541 20 000 | Baumwoll-Linters | t 1000 EUR | - - | 662 587 | 468 | - |
| 1541 31 300 | Ölkuchen u.a. feste Rückstände aus der Gewinnung pflanzlicher Öle und Fette, auch gemahlen oder in Form von Pellets - aus der Gewinnung von Sojaöl | t 1000 EUR | 723 894 133 927 | 694 894 160 278 | 671 245 133 304 | 4 |
| 1541 31 500 | - aus der Gewinnung von Sonnenblumenkernen | t 1000 EUR | 22 715 1 398 | 24 709 2 520 | 9 967 994 | 3 |
| 1541 31 700 | - aus der Gewinnung von Raps- oder Rübsensamen | t 1000 EUR | 506 424 48 504 | 484 857 61 974 | 536 236 56 895 | 8 |
| 1541 31 900 | - aus der Gewinnung von anderen pflanzlichen Fetten oder Ölen | t 1000 EUR | . 536 | . 871 | 24 242 894 | 3 |
| 1541 32 000 | Mehl von Ölsamen oder ölhaltigen Früchten (ohne Senfmehl) | t 1000 EUR | . . | . . | . . | 1 |
| 1542 11 100 | Soja-, Erdnuss-, Oliven-, Sonnenblu- men-, Saflor-, Baumwollsaamen-, Rüb-, Senf- und Sesamöl und deren Fraktionen, raffiniert, nicht chemisch modifiziert - Sojaöl darunter zum Absatz bestimmt | t t 1000 EUR | * 117 915 62 478 | . 102 003 56 479 | . 99 201 54 223 | 10 9 |
| 1542 11 200 | - Erdnussöl darunter zum Absatz bestimmt | t t 1000 EUR | * . . . | | | 3 2 |
| 1542 11 310 | - Olivenöl darunter zum Absatz bestimmt | t t 1000 EUR | * . . . | | | 1 1 |
| 1542 11 390 | - Andere aus Oliven gewonnene Öle, auch rohe Öle darunter zum Absatz bestimmt | t t 1000 EUR | * - - | - - - | - - - | - - |
| 1542 11 400 | - Sonnenblumenöl und Safloröl darunter zum Absatz bestimmt | t t 1000 EUR | * 41 355 31 210 | . 44 047 33 028 | . 44 368 33 925 | 9 8 |
| 1542 11 500 | - Baumwollsaamenöl darunter zum Absatz bestimmt | t t 1000 EUR | * - - | - - - | - - - | - - |
| 1542 11 600 | - Rüböl (Raps- und Rübsenöl) und Senföl darunter zum Absatz bestimmt | t t 1000 EUR | * 252 152 126 978 | . 250 799 148 412 | . 276 287 162 155 | 15 14 |
| 1542 11 700 | - Sesamöl darunter zum Absatz bestimmt | t t 1000 EUR | * - - | - - - | - - - | - - |
| 1542 12 100 | Palm-, Kokos-, Palmkern-, Babassu-, Lein-, Rizinus-, Tung- u. pflanzliche Öle, a.n.g. und deren Fraktionen, raffiniert, nicht chemisch modifiziert - Palmöl darunter zum Absatz bestimmt | t t 1000 EUR | * 81 662 44 838 | . 79 977 46 061 | . 101 239 52 979 | 5 4 |
| 1542 12 200 | - Kokosöl (Kopraöl) darunter zum Absatz bestimmt | t t 1000 EUR | * 20 109 12 048 | . 16 816 12 477 | . 13 341 9 788 | 5 4 |
| 1542 12 300 | - Palmkernöl und Babassuöl darunter zum Absatz bestimmt | t t 1000 EUR | * 3 840 . | . 3 757 . | . 3 983 . | 3 2 |

5 Produktion nach Güterarten - Deutschland

| Melde-Nr. | Bezeichnung | Einheit | 3. VJ 2003 | 2. VJ 2004 | 3. VJ 2004 | 3. VJ 2004 | |
|-------------|---|----------|---------------|---------------|---------------|-----------------------|-----|
| | | | | | | Anzahl Unternehmen | |
| 1 | 2 | 3 | 4 | 5 | 6 | 7 | |
| 1542 12 400 | - Leinöl | t | * | . | . | . | 2 |
| | darunter zum Absatz bestimmt | t | . | . | . | . | 2 |
| 1542 12 500 | - Rizinusöl | 1000 EUR | * | . | . | . | 2 |
| | darunter zum Absatz bestimmt | t | . | . | . | . | 2 |
| 1542 12 600 | - Tungöl (Holzöl) | 1000 EUR | * | . | . | . | - |
| | darunter zum Absatz bestimmt | t | . | . | . | . | - |
| 1542 12 800 | - Andere fette pflanzliche Öle | 1000 EUR | * | 1 499 | 1 653 | 1 448 | 6 |
| | darunter zum Absatz bestimmt | t | . | 1 499 | 1 653 | 1 448 | 6 |
| | | 1000 EUR | . | 2 840 | 3 051 | 2 863 | |
| | Tierische und pflanzliche Fette und Öle sowie deren Fraktionen, hydriert, ungeestert, wiederverestert oder elaidiniert, auch raffiniert, jedoch nicht weiterverarbeitet | | | | | | |
| 1542 13 300 | - Tierische Fette und Öle | t | * | 3 958 | 3 856 | 3 075 | 4 |
| | | 1000 EUR | . | 1 850 | 2 258 | 2 131 | |
| 1542 13 500 | - Pflanzliche Fette und Öle | t | * | . | . | . | 7 |
| | darunter zum Absatz bestimmt | t | . | 76 115 | 72 283 | 71 955 | 5 |
| | | 1000 EUR | . | 51 865 | 54 596 | 53 428 | |
| | Pflanzenwachse; Degras; Rückstände aus der Verarbeitung von Fettstoffen oder von tierischen oder pflanzlichen Wachsen | | | | | | |
| 1542 20 300 | - Pflanzenwachse (ohne Triglyceride) | t | * | . | . | . | 1 |
| | darunter zum Absatz bestimmt | t | . | . | . | . | 1 |
| 1542 20 500 | - Degras; Rückstände aus der Verarbeitung von Fettstoffen oder aus tierischen oder pflanzlichen Wachsen | 1000 EUR | . | . | . | . | 1 |
| 1543 10 300 | Margarine u.ä. Nahrungsfette | | | | | | |
| | - Margarine (ohne flüssige Margarine) | t | . | 125 842 | 123 838 | 136 290 | 13 |
| | | 1000 EUR | . | 198 353 | 205 870 | 227 581 | |
| 1543 10 500 | - Genießbare Zubereitungen aus Fetten und Ölen sowie flüssige Margarine | t | . | 16 844 | 14 424 | 16 118 | 10 |
| | | 1000 EUR | . | 18 396 | 15 181 | 16 901 | |
| | Milch und Milcherzeugnisse | | | | | | |
| | Milch und Rahm mit einem Fettgehalt von 6 % oder weniger, weder eingedickt noch gesüßt | | | | | | |
| 1551 11 300 | - mit einem Fettgehalt von 1 % oder weniger | 1000 l | . | 376 089 | 434 125 | 439 296 | 71 |
| | | 1000 EUR | . | 75 582 | 92 022 | 93 522 | |
| 1551 11 400 | - mit einem Fettgehalt von mehr als 1 %, jedoch höchstens 3 % | 1000 l | * | 983 663 | 1 005 434 | 1 012 567 | 63 |
| | darunter zum Absatz bestimmt | 1000 l | . | 763 814 | 789 876 | 792 170 | 54 |
| | | 1000 EUR | . | 281 231 | 280 825 | 280 014 | |
| 1551 11 600 | - mit einem Fettgehalt von mehr als 3 %, jedoch höchstens 6 % | 1000 l | * | 2 038 769 | 1 939 764 | 1 987 050 | 100 |
| | darunter zum Absatz bestimmt | 1000 l | . | 1 181 137 | 1 081 266 | 1 141 253 | 92 |
| | | 1000 EUR | . | 478 507 | 430 786 | 452 449 | |
| 1551 12 000 | Milch und Rahm mit einem Fettgehalt von mehr als 6 %, weder eingedickt noch gesüßt | 1000 l | * | 331 199 | 350 082 | 330 452 | 111 |
| | darunter zum Absatz bestimmt | 1000 l | . | 222 485 | 242 333 | 225 680 | 108 |
| | | 1000 EUR | . | 326 870 | 344 714 | 320 573 | |
| | Milch und Rahm in Pulverform, granuliert oder in anderer fester Form, auch gesüßt | | | | | | |
| | - Milch mit einem Fettgehalt von 1,5 % oder weniger, auch gesüßt | | | | | | |
| 1551 20 303 | - - in Gebinden von 2,5 kg oder weniger | t | * | . | . | . | 6 |
| | darunter zum Absatz bestimmt | t | . | 6 837 | 7 291 | 2 320 | 6 |
| | | 1000 EUR | . | 13 826 | 14 747 | 4 441 | |
| 1551 20 309 | - - in Gebinden von mehr als 2,5 kg | t | * | 85 184 | 81 147 | 66 437 | 25 |
| | darunter zum Absatz bestimmt | t | . | 84 361 | 80 419 | 65 837 | 25 |
| | | 1000 EUR | . | 143 450 | 130 070 | 102 950 | |
| 1551 20 600 | - Milch und Rahm mit einem Fettgehalt von mehr als 1,5 % | t | * | 24 914 | 35 538 | 30 430 | 22 |
| | darunter zum Absatz bestimmt | t | . | 24 452 | 35 255 | 30 118 | 21 |
| | | 1000 EUR | . | 62 318 | 86 233 | 73 316 | |
| | Butter u.ä. Fettstoffe aus Milch; Milchstreichfette | | | | | | |
| 1551 30 300 | - Butter u.ä. Fettstoffe aus Milch, mit einem Fettgehalt von 85 % oder weniger | t | . | 97 140 | 104 169 | 92 263 | 62 |
| | | 1000 EUR | . | 306 904 | 328 616 | 290 135 | |
| 1551 30 500 | - Butter u.ä. Fettstoffe aus Milch, mit einem Fettgehalt von mehr als 85 % (Butterschmalz) | t | . | 5 316 | 4 968 | 5 351 | 7 |
| | | 1000 EUR | . | 19 440 | 17 953 | 19 589 | |

5 Produktion nach Güterarten - Deutschland

| Melde-Nr. | Bezeichnung | Einheit | 3. VJ 2003 | 2. VJ 2004 | 3. VJ 2004 | 3. VJ 2004 |
|-------------|---|--------------------|-----------------------------------|------------------------------|------------------------------|-----------------------|
| | | | | | | Anzahl Unternehmen |
| 1 | 2 | 3 | 4 | 5 | 6 | 7 |
| 1551 30 700 | - Milchstreichfette (Brotaufstriche auf der Grundlage von Milcherzeugnissen) | t 1000 EUR | 788 2 419 | 1 760 5 468 | 1 442 4 433 | 5 |
| 1551 40 300 | Käse und Quark - Frischkäse (nicht gereifter Käse; einschl. Molkenkäse und Quark) darunter zum Absatz bestimmt | t 1000 EUR | * 201 945 356 513 | 206 678 353 094 | 201 009 338 447 | 50 50 |
| 1551 40 503 | - Käse, gerieben oder in Pulverform | t 1000 EUR | 6 397 19 205 | 6 563 19 901 | 6 334 19 302 | 8 |
| 1551 40 505 | - Käse mit Schimmelbildung im Teig | t 1000 EUR | 8 933 44 515 | 8 144 40 038 | 9 200 45 110 | 9 |
| 1551 40 509 | - Anderer Käse | t 1000 EUR | 262 976 821 361 | 274 290 835 561 | 271 159 835 619 | 70 |
| 1551 40 700 | - Schmelzkäse, weder gerieben noch in Pulverform | t 1000 EUR | 39 956 134 314 | 40 660 137 158 | 41 952 139 206 | 16 |
| 1551 51 040 | Anderer Milch und Milcherzeugnisse Milch und Rahm, eingedickt, nicht in Pulverform, auch gesüßt - Eingedickte Milch, nicht gesüßt | t 1000 EUR | 142 108 149 096 | 150 404 151 758 | 145 683 145 508 | 26 |
| 1551 51 080 | - Sonstige eingedickte Milch | t 1000 EUR | 32 893 52 947 | 31 678 48 332 | 33 070 48 704 | 6 |
| 1551 52 430 | Sauermilch, Sauerrahm, Joghurt u.a. fermentierte Erzeugnisse - flüssig, ohne Geschmackszusätze und ohne Früchte, Nüsse oder Kakao | t 1000 EUR | 104 516 88 238 | 109 615 90 747 | 108 514 89 449 | 49 |
| 1551 52 450 | - flüssig, mit Geschmackszusätzen oder mit Früchten, Nüssen oder Kakao | t 1000 EUR | 436 452 499 584 | 446 086 503 338 | 443 929 495 722 | 49 |
| 1551 52 470 | - in Pulverform, granuliert oder in anderer fester Form | t 1000 EUR | 2 552 4 226 | 2 725 4 096 | 2 636 3 757 | 5 |
| 1551 52 630 | Buttermilch - in Pulverform | t 1000 EUR | 641 1 222 | 906 1 839 | 565 1 130 | 3 |
| 1551 52 650 | - flüssig | t 1000 EUR | 104 284 57 843 | 93 208 47 698 | 93 739 50 312 | 35 |
| 1551 53 000 | Casein darunter zum Absatz bestimmt | t 1000 EUR | * 3 873 3 873 | 14 760 14 760 | 11 850 11 850 | 6 6 |
| 1551 54 000 | Lactose und Lactosesirup | t 1000 EUR | 14 046 22 979 14 876 | 29 364 25 689 16 790 | 26 168 26 495 18 264 | 9 |
| 1551 55 330 | Molke - Molke in Form von Pulver und Granulat oder in anderer fester Form, auch gesüßt darunter zum Absatz bestimmt | t 1000 EUR | * 67 608 67 427 28 040 | 75 142 75 026 32 261 | 69 175 32 272 | 20 20 |
| 1551 55 400 | - Andere Molke | t 1000 EUR | 798 701 16 133 | 829 807 19 487 | 789 084 21 999 | 44 |
| 1551 55 900 | Erzeugnisse aus natürlichen Milchbestandteilen | t 1000 EUR | 64 992 52 095 | 57 877 45 846 | 58 073 46 469 | 13 |
| 1552 10 000 | Speiseeis | 1000 l 1000 EUR | 216 600 341 798 | 195 449 306 355 | 122 792 196 559 | 32 |
| 1561 10 000 | Mahl- und Schälmuhlenerzeugnisse Geschälter Reis (Cargo-Reis oder Braunreis) | t 1000 EUR | . | . | . | 1 |
| 1561 21 000 | Mehl von Weizen oder Mengkorn darunter zum Absatz bestimmt | t 1000 EUR | * 1 012 082 227 381 | 1 068 423 261 990 | 1 077 114 259 423 | 63 61 |
| 1561 22 000 | Mehl von anderem Getreide als Weizen oder Mengkorn (z.B. Roggen, Mais, Reis, Gerste, Hafer) darunter zum Absatz bestimmt | t 1000 EUR | * 120 700 112 562 23 062 | 118 438 109 754 24 292 | 120 527 112 491 24 906 | 46 42 |
| 1561 23 000 | Mehl und Grieß von trockenen Hülsenfrüchten, von Sagomark, Maniok oder Früchten | t 1000 EUR | 57 118 | . | . | 2 |
| 1561 24 001 | Mischungen und Teig, zum Herstellen von Backwaren - Backzutaten (z.B. Eiaustauschstoffe, Roggenröstmehl) | t 1000 EUR | 158 270 | 124 199 | 129 216 | 3 |
| 1561 24 003 | - Backfertiger Teig für Brot und feine Backwaren (z.B. Blätter-, Hefe-, Printenteig, rohe Teiglinge für Brötchen, Hörnchen u.dgl.), nicht vorgebacken | t 1000 EUR | 25 802 48 838 | 25 979 49 867 | 27 354 51 028 | 16 |

5 Produktion nach Güterarten - Deutschland

| Melde- Nr. | Bezeichnung | Einheit | 3. VJ 2003 | 2. VJ 2004 | 3. VJ 2004 | 3. VJ 2004 |
|---------------|--|---------------|------------------------------|------------------------------|------------------------------|-----------------------|
| | | | | | | Anzahl Unternehmen |
| 1 | 2 | 3 | 4 | 5 | 6 | 7 |
| 1561 24 005 | - Fertigmehl für Brot und Kleingebäck aus Brotteig | t 1000 EUR | 3 810 1 426 | 2 096 1 008 | 1 938 930 | 4 |
| 1561 24 006 | - Fertigmehl für feine Backwaren | t 1000 EUR | 8 691 19 727 | 8 252 18 344 | 8 419 19 146 | 10 |
| 1561 24 009 | - Andere Mischungen und Teig, zum Herstellen von Backwaren | t 1000 EUR | 12 064 28 294 | 13 204 30 189 | 13 282 30 283 | 18 |
| 1561 31 330 | Grobgrieß und Feingrieß - von Hartweizen | t 1000 EUR | 39 110 39 110 | 52 274 52 274 | 50 227 50 227 | 4 4 |
| 1561 31 350 | - von Weichweizen und Spelz darunter zum Absatz bestimmt | t 1000 EUR | 13 071 6 815 2 305 | 16 947 24 717 2 564 | 15 846 24 642 2 671 | 19 19 |
| 1561 32 300 | Grobgrieß und Feingrieß von anderem Getreide | t 1000 EUR | 19 566 4 431 | 17 710 4 727 | 17 563 4 644 | 4 |
| 1561 32 400 | Pellets von Weizen | t 1000 EUR | . | . | . | 1 |
| 1561 32 500 | Pellets von anderem Getreide | t 1000 EUR | 11 066 1 422 | 8 275 1 336 | 8 334 1 234 | 3 |
| 1561 33 330 | Getreidekörner, Getreidekeime, anders bearbeitet - Getreidekörner, gequetscht, als Flocken oder anders bearbeitet | t 1000 EUR | 49 025 26 654 | 49 311 27 000 | 49 095 25 804 | 25 |
| 1561 33 350 | - Getreidekeime, ganz, gequetscht, als Flocken oder gerahlen | t 1000 EUR | 2 882 1 203 | 3 586 1 266 | 3 574 1 279 | 7 |
| 1561 33 510 | Lebensmittelzubereitungen aus Ge- treide oder Getreideerzeugnissen - Zubereitungen nach Art der Müsli auf der Grundlage nicht gerösteter Getreideflocken | t 1000 EUR | 12 287 17 883 | 13 902 22 534 | 13 350 21 453 | 6 |
| 1561 33 530 | - Andere Lebensmittelzubereitun- gen, durch Aufblähen oder Rösten von Getreide oder Getreide- erzeugnissen hergestellt | t 1000 EUR | 52 476 87 859 | 51 699 87 161 | 56 396 93 983 | 16 |
| 1561 33 550 | - Getreidekörner (ohne Mais), vorgekocht oder anders zubereitet | t 1000 EUR | 7 584 8 209 | 5 307 5 510 | 6 330 6 515 | 6 |
| 1561 40 300 | Halbgeschliffener oder vollständig geschliffener Reis | t 1000 EUR | 28 378 23 578 | 31 224 27 475 | 29 215 26 374 | 4 |
| 1561 40 500 | Bruchreis | t 1000 EUR | . | . | . | 1 |
| 1561 50 100 | Kleie und andere Rückstände, auch in Form von Pellets, von Sichten, Mäh- len oder von anderen Bearbeitungen von Getreide oder Hülsenfrüchten - von Mais | t 1000 EUR | . | . | . | 1 1 |
| 1561 50 300 | - von Reis | t 1000 EUR | . | . | . | 1 |
| 1561 50 500 | - von Weizen darunter zum Absatz bestimmt | t 1000 EUR | 270 368 268 320 19 914 | 262 277 260 390 25 223 | 267 940 266 094 23 319 | 48 43 |
| 1561 50 900 | - von anderem Getreide oder Hülsenfrüchten | t 1000 EUR | 11 431 1 198 | 11 202 1 549 | 10 538 1 456 | 15 |
| 1562 10 300 | Stärke und Stärkeerzeugnisse Maisöl und seine Fraktionen, nicht chemisch modifiziert - Rohes Maisöl darunter zum Absatz bestimmt | t 1000 EUR | . | . | . | 1 1 |
| 1562 10 500 | - Raffiniertes Maisöl darunter zum Absatz bestimmt | t 1000 EUR | . | . | . | 1 1 |
| 1562 21 100 | Zucker und Zuckersirupe, a.n.g. - Glucose und Glucosesirup darunter zum Absatz bestimmt | t 1000 EUR | . | . | . | 4 4 |
| 1562 21 200 | - Fructose, Fructosesirup, Isoglucose | t 1000 EUR | 17 462 8 096 | 19 285 9 046 | 17 641 8 618 | 5 |
| 1562 21 300 | - Maltodextrin und Maltodextrinsirup | t 1000 EUR | . | . | . | 2 |
| 1562 21 400 | - Karamelisierter Zucker und Melasse, mit einem Gehalt an Saccharose von 50 GHT oder mehr | t 1000 EUR | - | . | . | 1 |

5 Produktion nach Güterarten - Deutschland

| Melde-Nr. | Bezeichnung | Einheit | 3. VJ 2003 | 2. VJ 2004 | 3. VJ 2004 | 3. VJ 2004 Anzahl Unternehmen |
|-------------|--|--------------------|---------------------------------|------------------------------|------------------------------|-------------------------------|
| 1 | 2 | 3 | 4 | 5 | 6 | 7 |
| 1562 21 500 | - Anderer karamelisierter Zucker und andere Melasse | t 1000 EUR | - - | . . | . . | 1 |
| 1562 21 900 | - Andere Zucker (einschl. Invertzucker) | t 1000 EUR | 58 114 35 995 | 85 336 49 542 | 77 583 48 381 | 10 |
| 1562 22 110 | Stärke - Weizenstärke darunter zum Absatz bestimmt | t t 1000 EUR | * 69 512 62 381 21 750 | 73 706 67 594 26 035 | 74 984 67 732 25 921 | 5 5 |
| 1562 22 130 | - Maisstärke darunter zum Absatz bestimmt | t t 1000 EUR | * . . 47 832 33 489 | . . 52 711 45 293 | . . 48 312 40 908 | 5 4 |
| 1562 22 150 | - Kartoffelstärke darunter zum Absatz bestimmt | t t 1000 EUR | * . . 132 984 44 484 | . . 3 343 . . | . . 129 327 48 763 | 5 5 |
| 1562 22 190 | - Andere Stärke | t 1000 EUR | . . | . . | . . | 1 |
| 1562 22 300 | Inulin | t 1000 EUR | . . | . . | . . | 1 |
| 1562 22 500 | Weizenkleber, auch getrocknet | t 1000 EUR | 26 275 18 627 | 28 862 19 764 | 27 385 18 743 | 5 |
| 1562 22 700 | Dextrine und andere modifizierte Stärke | t 1000 EUR | 71 582 44 146 | 63 106 40 107 | 73 562 45 392 | 4 |
| 1562 23 000 | Tapiokasago und Sago aus anderen Stärken, in Form von Flocken, Graupen u.ä. | t 1000 EUR | - - | - - | - - | - |
| 1562 30 000 | Rückstände aus der Stärkegewinnung u.ä. Rückstände | t 1000 EUR | . . | . . | . . | 2 |
| 1571 10 100 | Futtermittel für Nutztiere Vormischungen für Tierfutter | t 1000 EUR | 110 904 52 230 | 118 713 55 073 | 134 740 59 487 | 33 |
| 1571 10 330 | Futtermittel für Nutztiere, zubereitet (ohne Vormischungen; ohne Mehl und Pellets von Luzerne) - für Schweine | t 1000 EUR | 1 406 494 222 650 | 1 420 148 253 096 | 1 457 069 239 054 | 107 |
| 1571 10 353 | - für Rinder | t 1000 EUR | 1 179 353 169 486 | 1 235 003 189 913 | 1 154 937 170 164 | 93 |
| 1571 10 355 | - für Kälber | t 1000 EUR | 66 483 29 219 | 68 951 31 174 | 66 247 31 520 | 83 |
| 1571 10 370 | - für Geflügel | t 1000 EUR | 957 776 178 148 | 962 419 204 018 | 958 975 190 672 | 86 |
| 1571 10 390 | - für andere Nutztiere | t 1000 EUR | 121 114 38 061 | 121 492 35 059 | 125 052 37 085 | 87 |
| 1571 20 000 | Mehl und Pellets von Luzerne Futtermittel für sonstige Tiere, zubereitet (ohne Vormischungen) - für Hunde | t 1000 EUR | 7 296 142 481 139 252 | 10 355 134 180 126 741 | 10 096 142 994 128 095 | 7 |
| 1572 10 330 | - für Katzen | t 1000 EUR | 96 005 139 420 | 84 482 128 634 | 84 458 135 514 | 19 |
| 1572 10 600 | - für andere Tiere | t 1000 EUR | 54 674 75 131 | 55 559 73 320 | 56 051 77 376 | 42 |
| 1581 11 000 | Backwaren (ohne Dauerbackwaren) Frisches Brot, Brötchen u.ä., ohne Zusatz von Honig, Eiern, Käse oder Früchten | t 1000 EUR | 918 544 1 506 473 | 964 042 1 588 388 | 1 015 169 1 607 627 | 2 189 |
| 1581 12 000 | Feine Backwaren (ohne Dauerbackwaren), gesüßt, auch gefroren Dauerbackwaren Knäckebrötchen, Zwieback, geröstetes Brot u.ä. geröstete Waren | t 1000 EUR | 757 995 | 787 695 | 849 264 | 2 145 |
| 1582 11 300 | - Knäckebrötchen | t 1000 EUR | 8 639 8 991 | 9 002 9 522 | 8 175 12 469 | 14 |
| 1582 11 500 | - Zwieback, geröstetes Brot u.ä. geröstete Waren | t 1000 EUR | 4 861 8 964 | 5 109 10 180 | 4 967 9 871 | 22 |
| 1582 12 300 | Leb- und Honigkuchen u.ä. Waren | t 1000 EUR | 42 069 134 002 | 24 212 74 890 | 36 668 123 759 | 38 |
| 1582 12 530 | Kekse u.ä. Kleingebäck, gesüßt; Waffeln - ganz oder teilweise mit Schokolade oder kakaohaltigen Überzugsmassen überzogen oder bedeckt | t 1000 EUR | 76 379 292 608 | 84 439 308 200 | 89 507 320 267 | 49 |
| 1582 12 550 | - gesüßt, gefüllt, auch kakaohaltig | t 1000 EUR | 44 111 108 651 | 32 896 84 852 | 42 925 107 375 | 85 |

5 Produktion nach Güterarten - Deutschland

| Melde-Nr. | Bezeichnung | Einheit | 3. VJ 2003 | 2. VJ 2004 | 3. VJ 2004 | 3. VJ 2004 |
|-------------|--|---------------|--------------------|-------------------|--------------------|-----------------------|
| | | | | | | Anzahl Unternehmen |
| 1 | 2 | 3 | 4 | 5 | 6 | 7 |
| 1582 12 590 | - Waffeln, gesalzen, gesüßt, auch gefüllt oder kakaohaltig, mit einem Wassergehalt von 10% oder weniger | t 1000 EUR | 14 638 29 181 | 15 795 31 397 | 12 133 25 132 | 20 |
| | Andere Dauerbackwaren und Backwaren mit Zusatz von Eiern, Käse, Früchten u.ä., nicht gesüßt | | | | | |
| 1582 13 100 | - Ungesäuertes Brot (Matzen) | t 1000 EUR | . | . | . | 6 |
| 1582 13 200 | - Hostien und ähnliche Waren | t 1000 EUR | . | . | . | 1 |
| 1582 13 300 | - Waffeln mit einem Wassergehalt von mehr als 10 % | t 1000 EUR | 2 812 5 517 | 2 919 5 878 | 4 584 8 116 | 5 |
| 1582 13 400 | - Kekse und ähnliches Kleingebäck | t 1000 EUR | 17 442 41 759 | 14 961 33 677 | 15 728 35 400 | 29 |
| 1582 13 500 | - Extrudierte oder expandierte Erzeugnisse, gesalzen oder aromatisiert | t 1000 EUR | 11 872 32 337 | 12 185 33 156 | 11 763 32 685 | 9 |
| 1582 13 900 | - Andere Dauerbackwaren, a.n.g. | t 1000 EUR | 54 169 197 506 | 58 779 213 986 | 54 276 202 714 | 122 |
| | Zucker | | | | | |
| 1583 11 000 | Roher Rohr- oder Rübenzucker, fest, ohne Zusatz von Aroma- oder Farbstoffen | t 1000 EUR | . | . | . | 2 |
| | darunter zum Absatz bestimmt | t 1000 EUR | . | . | . | 2 |
| | Raffinierter Rohr- oder Rübenzucker und chemisch reine Saccharose, fest, ohne Zusatz von Aroma- oder Farbstoffen | | | | | |
| 1583 12 300 | - Weißzucker | t 1000 EUR | 316 867 196 388 | . | 503 434 326 825 | 7 |
| 1583 12 900 | - Anderer raffinierter Rohr- oder Rübenzucker und chemisch reine Saccharose | t 1000 EUR | . | . | . | 5 |
| | Raffinierter Rohr- oder Rübenzucker, mit Zusatz von Aroma- oder Farbstoffen; Ahornzucker und Ahornsirup | | | | | |
| 1583 13 300 | - Rohrzucker oder Rübenzucker, mit Zusatz von Aroma- oder Farbstoffen | t 1000 EUR | 1 849 6 078 | 1 640 4 768 | 1 791 5 958 | 3 |
| 1583 13 500 | - Ahornzucker und Ahornsirup | t 1000 EUR | - | - | - | - |
| | Melassen aus der Gewinnung oder Raffination von Zucker (nicht karamelisiert) | | | | | |
| 1583 14 300 | - von Rohrzucker (Rohrzuckermelasse) darunter zum Absatz bestimmt | t 1000 EUR | . | . | . | 2 |
| 1583 14 500 | - von Rübenzucker darunter zum Absatz bestimmt | t 1000 EUR | 46 789 3 873 | 85 175 5 887 | 63 450 3 981 | 7 |
| 1583 20 000 | Extrahierte Zuckerrübenschnitzel, Bagasse u.a. Nebenprodukte aus der Zuckergewinnung | t 1000 EUR | 165 686 9 716 | . | 248 162 16 854 | 6 |
| | Süßwaren (ohne Dauerbackwaren) | | | | | |
| 1584 11 000 | Kakaomasse | t 1000 EUR | . | . | . | 7 |
| | darunter zum Absatz bestimmt | t 1000 EUR | 16 362 47 162 | 16 595 39 262 | 16 201 36 932 | 7 |
| 1584 12 000 | Kakaobutter, Kakaofett und Kakaool | t 1000 EUR | 4 189 12 900 | 5 909 17 045 | 6 044 19 407 | 5 |
| | darunter zum Absatz bestimmt | t 1000 EUR | 4 189 12 900 | 5 909 17 045 | 6 044 19 407 | 5 |
| 1584 13 000 | Kakaopulver, ohne Zusatz von Zucker oder anderen Süßmitteln | t 1000 EUR | 9 796 25 673 | 10 543 20 140 | 12 508 23 225 | 7 |
| 1584 14 000 | Kakaopulver, mit Zusatz von Zucker oder anderen Süßmitteln | t 1000 EUR | . | . | . | 3 |
| | Schokolade u.a. kakaohaltige Lebensmittelzubereitungen, in Verpackungen von mehr als 2 kg Schokolade | | | | | |
| 1584 21 330 | - mit einem Gehalt an Kakaobutter und Milchfett von 31 % oder mehr | t 1000 EUR | 44 767 79 867 | 38 441 74 077 | 42 618 81 020 | 15 |
| 1584 21 350 | - mit einem Gehalt an Kakaobutter und Milchfett von 25 % bis unter 31 % | t 1000 EUR | 5 576 12 179 | 2 623 5 304 | 3 342 6 593 | 4 |
| 1584 21 370 | - mit einem Gehalt an Kakaobutter und Milchfett von 18 % bis unter 25 % | t 1000 EUR | . | . | . | 1 |

5 Produktion nach Güterarten - Deutschland

| Melde-Nr. | Bezeichnung | Einheit | 3. VJ 2003 | 2. VJ 2004 | 3. VJ 2004 | 3. VJ 2004 |
|-------------|---|---------------|-------------------|-------------------|-------------------|-----------------------|
| | | | | | | Anzahl Unternehmen |
| 1 | 2 | 3 | 4 | 5 | 6 | 7 |
| 1584 21 500 | "chocolate-milk-crumb" genannte Zubereitungen | t 1000 EUR | - - | - - | - - | - |
| 1584 21 700 | Kakaoglasur | t 1000 EUR | 4 930 8 487 | 4 295 7 456 | 4 565 7 790 | 5 |
| 1584 21 900 | Andere kakaohaltige Zubereitungen in loser Form | t 1000 EUR | 1 892 4 546 | 1 751 4 098 | 11 012 | 7 |
| 1584 22 330 | Schokolade u.a. kakaohaltige Lebensmittelzubereitungen, in Verpackungen von 2 kg und weniger (auch diätetisch) Schokoladenerzeugnisse, in Form von Tafeln, Stangen oder Riegeln - gefüllt | t 1000 EUR | 49 721 247 381 | 38 518 179 628 | 56 805 296 513 | 22 |
| 1584 22 350 | - nicht gefüllt, mit Zusatz von Getreide, Früchten oder Nüssen | t 1000 EUR | 38 753 112 339 | 40 074 134 948 | 47 721 161 727 | 19 |
| 1584 22 390 | - Andere Schokoladenerzeugnisse, nicht gefüllt | t 1000 EUR | 18 766 90 550 | 12 511 62 166 | 20 542 100 790 | 19 |
| 1584 22 430 | Pralinen - alkoholhaltig | t 1000 EUR | 11 328 92 853 | 3 576 30 197 | 11 515 101 999 | 52 |
| 1584 22 450 | - nicht alkoholhaltig | t 1000 EUR | 24 550 204 777 | 21 181 132 693 | 34 932 252 332 | 55 |
| 1584 22 530 | Andere Schokoladenerzeugnisse - gefüllt | t 1000 EUR | 13 829 53 082 | 10 047 37 902 | 15 947 66 326 | 21 |
| 1584 22 550 | - nicht gefüllt | t 1000 EUR | 22 482 112 604 | 14 757 65 757 | 24 411 119 781 | 42 |
| 1584 22 600 | Kakaohaltige Zuckerwaren und entsprechende kakaohaltige Zubereitungen auf der Grundlage von Zuckeraustauschstoffen | t 1000 EUR | 16 961 70 455 | 12 170 54 956 | 19 444 73 198 | 20 |
| 1584 22 700 | Kakaohaltige Brotaufstriche | t 1000 EUR | 36 094 82 304 | 34 335 84 028 | 38 371 91 960 | 5 |
| 1584 22 800 | Kakaohaltige Zubereitungen zum Herstellen von Getränken | t 1000 EUR | 18 998 38 151 | 19 665 41 426 | 20 241 42 458 | 8 |
| 1584 22 900 | Andere kakaohaltige Lebensmittelzubereitungen | t 1000 EUR | 6 058 18 159 | 5 289 15 633 | 5 773 15 935 | 19 |
| 1584 23 100 | Süßwaren ohne Kakaogehalt (einschl. weißer Schokolade) - Kaugummi | t 1000 EUR | 925 2 335 | 1 399 3 717 | 1 419 3 790 | 4 |
| 1584 23 200 | - Süßholz-Auszug | t 1000 EUR | - 10 673 | - 2 425 | - 2 159 | 3 |
| 1584 23 300 | - Weiße Schokolade | t 1000 EUR | 2 425 10 091 | 2 369 9 444 | 11 885 8 124 | 8 |
| 1584 23 530 | - Fondantmassen und andere Rohmassen, Marzipan | t 1000 EUR | 16 793 47 678 | 10 549 31 534 | 15 796 46 438 | 20 |
| 1584 23 550 | - Husten- und Kräuterbonbons und -pastillen | t 1000 EUR | 3 785 8 566 | 2 781 8 931 | 3 524 8 268 | 11 |
| 1584 23 630 | - Dragees (ohne Schokodragees) | t 1000 EUR | 4 848 16 697 | 4 611 15 406 | 4 878 16 286 | 15 |
| 1584 23 650 | - Gummibonbons und Gelee-Erzeugnisse (einschl. Fruchtpasten in Form von Zuckerwaren) | t 1000 EUR | 70 716 185 138 | 69 812 190 647 | 78 275 207 302 | 13 |
| 1584 23 730 | - Hartkaramellen, auch gefüllt | t 1000 EUR | 16 439 55 617 | 18 253 61 807 | 17 208 54 671 | 19 |
| 1584 23 750 | - Weichkaramellen | t 1000 EUR | 18 955 70 748 | 18 083 70 698 | 17 232 66 456 | 6 |
| 1584 23 830 | - Komprimat | t 1000 EUR | 5 797 44 729 | 5 762 44 879 | 5 704 44 100 | 9 |
| 1584 23 900 | - Andere Zuckerwaren ohne Kakaogehalt | t 1000 EUR | 12 448 52 279 | 9 436 36 297 | 11 497 53 052 | 32 |
| 1584 24 000 | Mit Zucker haltbar gemachte Früchte, Nüsse, Fruchtschalen und andere Pflanzenteile | t 1000 EUR | 2 656 8 893 | 3 070 9 551 | 3 346 10 339 | 10 |
| 1584 30 000 | Kakaoschalen, Kakaohäutchen und anderer Kakaofall | t 1000 EUR | 113 | 31 | 51 | 3 |
| 1585 11 300 | Teigwaren, weder gekocht, gefüllt, noch in anderer Weise zubereitet - Eier enthaltend | t 1000 EUR | 49 500 57 014 | 44 664 52 398 | 44 589 52 296 | 27 |
| 1585 11 500 | - keine Eier enthaltend | t 1000 EUR | 13 781 8 878 | 13 160 8 537 | 14 484 8 972 | 12 |

5 Produktion nach Güterarten - Deutschland

| Melde-Nr. | Bezeichnung | Einheit | 3. VJ 2003 | 2. VJ 2004 | 3. VJ 2004 | 3. VJ 2004 Anzahl Unternehmen |
|-------------|---|------------------------------|-------------------------------|-----------------------------|-----------------------------|-------------------------------------|
| 1 | 2 | 3 | 4 | 5 | 6 | 7 |
| 1585 12 330 | Teigwaren, gefüllt, auch gekocht; andere Teigwaren (ohne Couscous) - Teigwaren, gefüllt, auch gekocht oder vorgekocht | t 1000 EUR | 22 574 39 853 | 21 371 37 580 | 17 843 32 622 | 25 |
| 1585 12 350 | - Andere Teigwaren | t 1000 EUR | 20 808 40 129 | 23 378 45 673 | 23 472 45 153 | 21 |
| 1585 12 500 | Couscous | t 1000 EUR | - - | - - | - - | - |
| 1586 11 300 | Kaffee und Tee, Kaffee-Ersatz - Kaffee, nicht geröstet, entkoffeiniert darunter zum Absatz bestimmt | t t 1000 EUR | 52 950 52 950 19 954 | 54 503 54 503 24 999 | 56 802 56 802 24 219 | 3 3 |
| 1586 11 500 | - Kaffee, geröstet, nicht entkoffeiniert darunter zum Absatz bestimmt | t t 1000 EUR | 106 160 106 160 378 204 | 96 265 96 265 323 330 | 95 314 95 314 320 553 | 21 21 |
| 1586 11 700 | - Kaffee, geröstet, entkoffeiniert darunter zum Absatz bestimmt | t t 1000 EUR | 36 105 36 105 93 409 | 23 545 23 545 46 206 | 21 390 21 390 43 843 | 18 18 |
| 1586 12 100 | - Kaffeemittel mit Kaffeegehalt | t 1000 EUR | . . | . . | . . | 2 |
| 1586 12 300 | - Auszüge, Essenzen oder Konzentrate aus Kaffee, fest | t 1000 EUR | 23 000 103 912 | 26 007 147 056 | 22 432 130 032 | 6 |
| 1586 12 500 | - Andere Auszüge, Essenzen, Konzen- trate aus Kaffee, Zubereitungen auf der Basis von Kaffee | t 1000 EUR | 6 558 22 398 | 7 974 27 446 | 6 388 22 778 | 4 |
| 1586 12 700 | - Geröstete Zichorien u.a. geröstete Kaffeemittel (einschl. Extrakten, Essenzen und Konzentraten) | t 1000 EUR | . . | . . | . . | 2 |
| 1586 12 900 | - Kaffeeschalen und Kaffeehäutchen | 1000 EUR | . | . | . | - |
| 1586 13 000 | Grüner Tee (nicht fermentiert), schwarzer Tee (fermentiert) und teilweise fermentierter Tee, in unmittelbaren Umschließungen mit einem Inhalt von 3 kg oder weniger | t 1000 EUR | 5 872 34 931 | 5 991 38 322 | 6 446 39 340 | 16 |
| 1586 14 000 | Auszüge, Essenzen, Konzentrate und Zubereitungen aus Tee oder Mate | t 1000 EUR | 15 505 33 298 | 13 782 30 337 | 13 325 29 273 | 10 |
| 1586 15 000 | Kräutertees (auch Früchtetees) | t 1000 EUR | 4 140 44 990 | 3 983 47 858 | 4 152 53 764 | 17 |
| 1587 11 300 | Würzen und Soßen Speiseessig - Weinessig darunter zum Absatz bestimmt | 1000 l 1000 l 1000 EUR | . 10 148 6 741 | . 6 728 4 483 | . 6 242 3 758 | 7 7 |
| 1587 11 900 | - Anderer Speiseessig darunter zum Absatz bestimmt | 1000 l 1000 l 1000 EUR | . 50 984 27 558 | . 47 850 25 680 | . 51 959 26 324 | 13 13 |
| 1587 12 100 | Sojasoße | t 1000 EUR | - - | - - | - - | - |
| 1587 12 300 | Tomatenketchup und andere Tomatensoßen | t 1000 EUR | 39 935 53 157 | 44 549 58 869 | 37 502 46 842 | 28 |
| 1587 12 530 | Senfmehl, Senf - Senfmehl (ohne zubereitetes Senfmehl) darunter zum Absatz bestimmt | t t 1000 EUR | . . 181 | . . 188 | . . 174 | 3 3 |
| 1587 12 550 | - Senf (einschl. zubereitetem Senfmehl) darunter zum Absatz bestimmt | t t 1000 EUR | 16 347 16 347 25 870 | 19 511 19 511 30 352 | 16 732 16 732 27 894 | 19 19 |
| 1587 12 731 | Mayonnaisen, andere emulgierte Soßen - Mayonnaise (mit einem Fettge- halt von 80 % oder mehr) darunter zum Absatz bestimmt | t t 1000 EUR | 14 094 13 724 21 612 | 15 373 14 930 23 388 | 14 820 14 395 22 808 | 30 30 |
| 1587 12 739 | - Andere emulgierte, mayonnaise- ähnliche Soßen (pastös) (mit einem Fettgehalt von 50 % oder mehr) darunter zum Absatz bestimmt | t t 1000 EUR | 37 804 34 375 47 578 | 38 059 34 577 48 158 | 36 416 32 691 46 770 | 32 32 |
| 1587 12 793 | Andere Würzsoßen und Würzmittel; Zubereitungen zum Herstellen von Würzsoßen - Würzen und Würzmittel | t 1000 EUR | 17 210 93 115 | 18 134 94 342 | 17 658 85 005 | 22 |

5 Produktion nach Güterarten - Deutschland

| Melde-Nr. | Bezeichnung | Einheit | 3. VJ 2003 | 2. VJ 2004 | 3. VJ 2004 | 3. VJ 2004 |
|-------------|--|---------------|--------------------|--------------------|--------------------|-----------------------|
| | | | | | | Anzahl Unternehmen |
| 1 | 2 | 3 | 4 | 5 | 6 | 7 |
| 1587 12 795 | - Zubereitungen zum Herstellen von Soßen (ohne Würzen und Würzmittel) (z.B. Soßenpulver, Soßenansätze u.a. nicht gebrauchsfertige Soßen) | t 1000 EUR | 9 041 47 830 | 11 192 56 347 | 8 973 46 467 | 13 |
| 1587 12 796 | - Salatsoßen, flüssig (mit einem Fettgehalt von weniger als 50% gebrauchsfertig) | t 1000 EUR | 12 935 20 023 | 18 688 29 156 | 13 284 20 907 | 15 |
| 1587 12 798 | - Andere Würzsoßen (gebrauchsfertige Soßen; dh. Salatsoßen) | t 1000 EUR | 21 133 57 288 | 29 358 76 149 | 21 628 72 472 | 27 |
| 1587 20 000 | Gewürze, verarbeitet (z.B. Pfeffer; Früchte der Gattung "Capsicum" oder Pimenta; Vanille; Zimt und Zimtblüten; Gewürz- und Muttermelken, Nelkenstiele; Ingwer, Safran) | 1000 EUR | 187 852 | 206 824 | 182 470 | 44 |
| 1588 10 100 | - Fein homogenisierte Zubereitungen aus Fleisch, Schlachtnebenzeugnissen oder Blut | t 1000 EUR | 1 557 3 773 | 1 286 3 028 | 1 266 3 265 | 4 |
| 1588 10 300 | - Fein homogenisiertes Gemüse, ohne Essig haltbar gemacht, nicht gefroren | t 1000 EUR | . | . | . | 2 |
| 1588 10 500 | - Fein homogenisierte Konfitüren, Fruchtgelees, Marmeladen usw. | t 1000 EUR | . | . | . | 3 |
| 1588 10 600 | - Zusammengesetzte fein homogenisierte Nahrungsmittelzubereitungen aus mehreren Grundstoffen, wie Fleisch, Fisch, Gemüse oder Früchten | t 1000 EUR | 38 577 98 321 | 45 913 112 738 | 41 603 98 638 | 14 |
| 1588 10 730 | - Zubereitungen zur Ernährung von Kindern oder zum Diätgebrauch, aus Getreide, Mehl, Stärke oder Milch, i.A.E. | t 1000 EUR | 7 184 | 7 787 | . | 5 |
| 1588 10 750 | - - auf Milchbasis | t 1000 EUR | . | 46 498 | . | 3 |
| 1588 10 790 | - - auf Getreidebasis | t 1000 EUR | 5 980 | . | . | 5 |
| 1588 10 790 | - - Säuglingsnahrung aus Mehl, Stärke, Milch und Milchprodukten usw. | t 1000 EUR | 12 475 40 631 | 14 251 49 112 | 11 963 47 272 | 5 |
| 1589 11 001 | Sonstige Nahrungsmittel, a.n.g. Suppen und Brühen; Zubereitungen zum Herstellen von Suppen und Brühen (Fleischanteil von 20% oder weniger) | t 1000 EUR | 24 458 105 302 | 22 065 92 980 | 24 124 101 528 | 25 |
| 1589 11 003 | - Zubereitungen zum Herstellen von Suppen oder Brühen, pulver-, pastenförmig oder konzentriert, nicht tafelfertig | t 1000 EUR | 35 416 57 751 | 28 018 52 365 | 34 490 57 490 | 33 |
| 1589 12 300 | - Suppen und Brühen sowie Zubereitungen von Suppen oder Brühen, tafelfertig oder tiefgefroren | t 1000 EUR | 19 387 34 004 | 19 473 30 707 | 19 081 27 884 | 13 |
| 1589 12 500 | Eier, nicht in der Schale, und Eigelb, frisch oder haltbar gemacht | t 1000 EUR | 1 966 3 773 | 5 760 6 007 | 5 884 6 213 | 3 |
| 1589 12 500 | Eieralbumin (Eiweiß) | t 1000 EUR | 3 773 | 6 007 | 6 213 | 3 |
| 1589 13 330 | Backhefen, andere Hefen, lebend | t 1000 EUR | . | . | . | 2 |
| 1589 13 350 | - Backhefen, getrocknet | t 1000 EUR | . | . | . | 2 |
| 1589 13 350 | - Andere Backhefen | t 1000 EUR | 26 643 | 27 819 | 27 979 | 6 |
| 1589 13 350 | darunter zum Absatz bestimmt | t 1000 EUR | 26 643 19 536 | 27 819 18 345 | 27 979 18 533 | 6 |
| 1589 13 390 | - Andere Hefen, lebend (einschl. Mütterhefen) | t 1000 EUR | 8 704 3 228 | 10 198 4 240 | 9 505 4 118 | 25 |
| 1589 13 500 | Hefen, nicht lebend; andere Einzeller-Mikroorganismen, nicht lebend | t 1000 EUR | 23 124 9 933 | 22 629 9 741 | 22 201 9 913 | 20 |
| 1589 13 700 | Zubereitete Backtriebmittel in Pulverform | t 1000 EUR | 2 031 3 453 | 1 808 3 400 | 1 927 3 394 | 9 |
| 1589 14 310 | Nahrungsmittelzubereitungen, a.n.g. | t 1000 EUR | . | . | . | 5 |
| 1589 14 310 | - Malzextrakt | t 1000 EUR | . | 1 810 | . | 5 |
| 1589 14 390 | - Lebensmittelzubereitungen auf Getreide- oder Milchbasis (ohne Kindernahrung) | t 1000 EUR | 111 458 159 884 | 114 597 172 708 | 115 927 169 465 | 52 |

5 Produktion nach Güterarten - Deutschland

| Melde-Nr. | Bezeichnung | Einheit | 3. VJ 2003 | 2. VJ 2004 | 3. VJ 2004 | 3. VJ 2004 |
|-------------|--|----------------------|--------------------|--------------------|-------------------|-----------------------|
| | | | | | | Anzahl Unternehmen |
| 1 | 2 | 3 | 4 | 5 | 6 | 7 |
| 1589 14 913 | - Eiweißkonzentrate und texturierte Eiweißstoffe | t 1000 EUR | . | . | . | 3 |
| 1589 14 914 | - Zuckersirupe mit Geschmackszusätzen oder Farbstoffen | t 1000 EUR | 2 392 7 562 | 2 329 . | 1 702 5 295 | 5 |
| 1589 14 991 | - Post-Mix-Sirup (Getränkgrundstoffmischung) | t 1000 EUR | 40 576 82 516 | 44 082 92 314 | 36 869 76 868 | 22 |
| 1589 14 992 | - Käsefondues genannte Zubereitungen | t 1000 EUR | - | - | - | - |
| 1589 14 993 | - Backmittel für Roggenmehl- und schrothaltige Backwaren (auf der Basis von Quellmehlen, -stärken; Teigsäuerungsmittel) | t 1000 EUR | 18 862 32 253 | 19 554 32 789 | 19 975 33 258 | 8 |
| 1589 14 994 | - Backmittel für Weizenbrot und Weizengebäck | t 1000 EUR | 22 418 41 988 | 19 984 36 388 | 20 228 36 435 | 11 |
| 1589 14 995 | - Backmittel für feine Backwaren | t 1000 EUR | 11 977 22 077 | 11 456 22 754 | 13 585 25 981 | 13 |
| 1589 14 996 | - Backmittel zur Verbesserung der Haltbarkeit und Frischhaltung sowie Trennmittel (z.B. Schimmelschutz-, Backmittel zum Schutz gegen Fadenziehen und zur Verlängerung der Frischhaltung) | t 1000 EUR | 4 607 5 830 | 3 828 4 926 | 4 120 5 448 | 8 |
| 1589 14 997 | - Fettglasurmasse | t 1000 EUR | 4 322 9 795 | 4 420 9 614 | 4 602 12 002 | 10 |
| 1589 14 998 | - Zusammengesetzte alkoholhaltige Zubereitungen zum Herstellen von Getränken | t 1000 EUR | 1 007 23 488 | 1 173 22 492 | 977 18 735 | 7 |
| 1589 14 999 | - Andere Lebensmittelzubereitungen, a.n.g. (z.B. vegetarischer Brotaufstrich, Tofu-Produkte, Zuckeraustauschstoff u.a.) | t 1000 EUR | 102 137 164 629 | 100 639 175 557 | 94 515 162 080 | 90 |
| 1589 20 000 | Pflanzensäfte und Pflanzenauszüge; Pektinstoffe, Pektinate und Pektate; Agar-Agar und andere Schleime und Verdickungsstoffe von Pflanzen, auch modifiziert | Getränke 1000 EUR | 122 829 | 135 865 | 123 693 | 39 |
| 1591 10 200 | - Spirituosen - Branntwein aus Wein oder Traubentrester (z.B. Cognac, Armagnac) | hl 1000 EUR | 154 026 23 702 | 158 776 25 215 | 151 808 24 382 | 27 |
| 1591 10 300 | - Whisky | hl 1000 EUR | 10 978 1 780 | 11 664 1 685 | 13 272 2 502 | 5 |
| 1591 10 400 | - Rum und Taffia | hl 1000 EUR | 53 772 4 031 | 37 923 2 617 | 49 612 3 367 | 14 |
| 1591 10 500 | - Gin und Genever | hl 1000 EUR | 18 737 1 826 | 15 113 1 176 | 14 419 1 244 | 10 |
| 1591 10 630 | - Wodka | hl 1000 EUR | 94 176 11 540 | 95 285 12 993 | 88 809 10 679 | 24 |
| 1591 10 650 | - Obstbranntwein | hl 1000 EUR | 31 280 11 108 | 38 165 12 641 | 29 578 10 616 | 18 |
| 1591 10 700 | - Unvergällter Ethylalkohol mit einem Alkoholgehalt von weniger als 80%vol. darunter zum Absatz bestimmt | hl 1000 EUR | . | . | . | 2 2 |
| 1591 10 801 | - Bitter-, Halbbitter- und Kräuterliköre | hl 1000 EUR | 179 452 94 833 | 201 933 97 377 | 170 097 73 685 | 53 |
| 1591 10 802 | - Andere Liköre (z.B. Eierlikör) | hl 1000 EUR | 165 402 35 748 | 170 298 36 057 | 163 780 30 632 | 46 |
| 1591 10 803 | - Steinhäger | hl 1000 EUR | . | . | . | 2 |
| 1591 10 804 | - Anderer Wachholder-Branntwein (ohne Gin und Genever) | hl 1000 EUR | 7 970 1 358 | 8 376 1 131 | 6 579 976 | 18 |
| 1591 10 805 | - Aquavit (auch Kümmel, Doppelkümmel) | hl 1000 EUR | 10 897 2 646 | 11 220 3 513 | 10 345 2 819 | 13 |
| 1591 10 806 | - Korn | hl 1000 EUR | 176 649 20 022 | 170 951 18 347 | 174 324 18 684 | 38 |

5 Produktion nach Güterarten - Deutschland

| Melde-Nr. | Bezeichnung | Einheit | 3. VJ 2003 | 2. VJ 2004 | 3. VJ 2004 | 3. VJ 2004 |
|-------------|--|------------------------------|---------------------|-----------------------|---------------------|-----------------------|
| | | | | | | Anzahl Unternehmen |
| 1 | 2 | 3 | 4 | 5 | 6 | 7 |
| 1591 10 807 | - Anderer klarer Trinkbranntwein (ohne Branntwein aus Traubentrester, Gin und Genever, Obstbranntwein und Wodka) | hl 1000 EUR | 63 553 5 044 | 66 474 5 415 | 65 118 5 648 | 26 |
| 1591 10 809 | - Anderer Trinkbranntwein (z.B. Bitterbranntwein (sog. Bitterer), Spirituosen- Mischgetränke, Rumtopf) | hl 1000 EUR | 37 155 8 728 | 37 013 6 715 | 36 345 8 530 | 22 |
| 1592 11 000 | Ethylalkohol mit einem Alkoholgehalt von 80%vol. oder mehr, unvergällt darunter zum Absatz bestimmt | 1000 l 1000 l 1000 EUR | . . . | . 36 374 20 941 | . . . | 9 8 |
| 1592 12 000 | Ethylalkohol und Branntwein mit bellebigem Alkoholgehalt, vergällt darunter zum Absatz bestimmt | 1000 l 1000 l 1000 EUR | . 3 977 2 423 | . 3 349 1 742 | . 4 208 . | 7 6 |
| 1593 11 300 | Schaumwein - Champagner | 1000 l 1000 EUR | - - | - - | - - | - |
| 1593 11 930 | - Anderer Schaumwein - - mit einem vorhandenen Alkoholgehalt von 8,5%vol. oder mehr | 1000 l 1000 EUR | 59 950 140 393 | 50 464 125 640 | 54 265 130 170 | 24 |
| 1593 11 950 | - - mit einem vorhandenen Alkoholgehalt unter 8,5%vol. | 1000 l 1000 EUR | 1 084 3 481 | 1 037 3 282 | 939 3 274 | 3 |
| 1593 12 110 | Weine (aus nicht selbsterzeugten Trauben) - Weißweine bestimmter Anbau- gebiete mit einem Alkoholgehalt bis 15%vol (V.Q.P.R.D./Q. b. A.) | 1000 l 1000 EUR | 15 932 21 199 | 18 350 18 416 | 12 496 17 093 | 15 |
| 1593 12 130 | - Anderer Weißwein mit einem Alkoholgehalt bis 15%vol | 1000 l 1000 EUR | . . | . . | . . | 3 |
| 1593 12 150 | - Wein in Flaschen mit Schaumweinstopfen oder Wein mit einem auf gelöstes Kohlendioxid zurückzuführenden Überdruck von 1 bis 3 bar bei einer Temperatur von 20 °C | 1000 l 1000 EUR | . . | . . | . . | 2 |
| 1593 12 170 | - Andere Weine bestimmter Anbau- gebiete mit einem Alkoholgehalt bis 15% vol (V.Q.P.R.D./Q. b. A.) | 1000 l 1000 EUR | . . | 10 419 12 617 | 7 485 10 394 | 8 |
| 1593 12 190 | - Anderer Wein | 1000 l 1000 EUR | 4 066 . | 5 123 . | 3 266 . | 7 |
| 1593 12 300 | Weine mit einem Alkoholgehalt von mehr als 15%vol. (z.B. Port, Madeira, Sherry, Tokayer und andere) | 1000 l 1000 EUR | . . | . . | . . | 1 |
| 1593 12 530 | Traubenmost - teilweise gegoren | 1000 l 1000 EUR | . . | . . | . . | 1 |
| 1593 12 590 | - Anderer Traubenmost | 1000 l 1000 EUR | . . | . . | . . | - |
| 1593 20 000 | Weintrub; Weinstein, roh | kg 1000 EUR | . . | . . | . . | - |
| 1594 10 001 | Apfelwein | 1000 l 1000 EUR | 14 689 9 294 | 10 161 7 104 | 10 910 7 497 | 27 |
| 1594 10 002 | Apfelschaumwein | 1000 l 1000 EUR | 978 700 | . . | . . | 7 |
| 1594 10 003 | Anderer Fruchtweine | 1000 l 1000 EUR | 12 607 9 081 | . 11 159 | 10 610 8 080 | 16 |
| 1594 10 004 | Anderer Fruchtschaumweine | 1000 l 1000 EUR | 1 568 1 573 | 353 408 | 470 477 | 4 |
| 1594 10 006 | Anderer gegorene Getränke (ohne Fruchtweine) | 1000 l 1000 EUR | 3 095 4 494 | . . | . . | 5 |
| 1594 10 007 | Mischungen von Limonade und Bier, mit einem Alkoholgehalt von mehr als 0,5 %vol | 1000 l 1000 EUR | 80 180 53 484 | 62 427 42 091 | 63 042 43 356 | 154 |
| 1594 10 008 | Anderer alkoholhaltige Mischge- tränke, a.n.g. | 1000 l 1000 EUR | 5 166 4 943 | 7 075 8 133 | 4 958 6 128 | 12 |
| 1595 10 000 | Wermutwein und andere Weine aus frischen Weintrauben, aromatisiert | 1000 l 1000 EUR | . . | . . | . . | 8 |
| 1596 10 000 | Bier aus Malz | 1000 hl 1000 EUR | 27 686 1 911 591 | 26 746 1 782 335 | 26 867 1 791 691 | 307 |
| 1596 20 001 | Treber aus Brauereien, Brennereien und Mälzereien | 1000 EUR | 7 598 | 7 229 | 10 602 | 236 |

5 Produktion nach Güterarten - Deutschland

| Melde-Nr. | Bezeichnung | Einheit | 3. VJ 2003 | 2. VJ 2004 | 3. VJ 2004 | 3. VJ 2004 |
|-------------|--|----------|---------------|---------------|---------------|-----------------------|
| | | | | | | Anzahl Unternehmen |
| 1 | 2 | 3 | 4 | 5 | 6 | 7 |
| 1596 20 003 | Schlempen u. Reststoffe aus Brauereien, Brennereien und Mälzereien Malz | 1000 EUR | 1 162 | 1 360 | 1 353 | 29 |
| 1597 10 300 | - ungeröstet | t | * 468 840 | 484 693 | 474 269 | 36 |
| | darunter zum Absatz bestimmt | t | 463 432 | 477 841 | 469 421 | 32 |
| 1597 10 500 | - geröstet | 1000 EUR | 123 409 | 124 821 | 117 484 | |
| | darunter zum Absatz bestimmt | t | * 30 015 | 28 859 | 28 573 | 10 |
| | | t | 28 581 | 27 065 | 27 180 | 6 |
| | | 1000 EUR | 8 448 | 7 662 | 7 616 | |
| 1598 11 301 | Mineralwasser und kohlesäurehaltiges Wasser, nicht gesüßt und andere nicht gesüßte Wasser; abgefüllt | 1000 l | * 3 182 739 | 2 911 595 | 3 035 736 | 160 |
| | - Natürliches Mineralwasser | 1000 l | 2 968 907 | 2 712 191 | 2 843 752 | 160 |
| | darunter zum Absatz bestimmt | 1000 EUR | 627 869 | 565 334 | 586 090 | |
| 1598 11 303 | - Quellwasser | 1000 l | * . | . | . | 11 |
| | darunter zum Absatz bestimmt | 1000 l | 73 490 | 76 627 | 91 903 | 11 |
| | | 1000 EUR | 5 833 | 6 032 | 7 367 | |
| 1598 11 305 | - Tafelwasser | 1000 l | * 68 334 | 55 468 | 57 783 | 90 |
| | darunter zum Absatz bestimmt | 1000 l | 68 334 | 55 468 | 57 783 | 90 |
| | | 1000 EUR | 25 356 | 20 105 | 21 000 | |
| 1598 11 307 | - Heilwasser | 1000 l | * 55 863 | 49 055 | 47 521 | 31 |
| | darunter zum Absatz bestimmt | 1000 l | 55 863 | 49 055 | 47 521 | 31 |
| | | 1000 EUR | 20 387 | 17 814 | 17 432 | |
| 1598 11 500 | Andere nicht gesüßte Wasser, (einschl. Eis aus künstlich gefrorenem Wasser) | 1000 l | * . | . | . | 3 |
| | darunter zum Absatz bestimmt | 1000 l | . | . | . | 3 |
| | | 1000 EUR | . | . | . | |
| 1598 12 301 | Erfrischungsgetränke u.a. nicht alkoholhaltige Getränke | 1000 l | | | | |
| | - Cola- und Colamischgetränke (Limonaden), nicht-brennwertvermindert | 1000 l | 763 803 | 728 812 | 715 762 | 196 |
| | | 1000 EUR | 361 035 | 340 721 | 330 915 | |
| 1598 12 302 | - Cola- und Colamischgetränke (Limonaden), brennwertvermindert (light) | 1000 l | 168 017 | 142 352 | 132 860 | 46 |
| | | 1000 EUR | 86 333 | 76 105 | 70 417 | |
| 1598 12 303 | - Fruchtsafthaltige Limonaden, nicht-brennwertvermindert | 1000 l | 557 527 | 542 937 | 523 863 | 197 |
| | | 1000 EUR | 201 403 | 190 605 | 183 340 | |
| 1598 12 304 | - Fruchtsafthaltige Limonaden, brennwertvermindert (light) | 1000 l | 25 921 | 29 276 | 27 478 | 54 |
| | | 1000 EUR | 8 483 | 10 061 | 9 172 | |
| 1598 12 305 | - Bittergetränke (Limonaden) | 1000 l | 28 755 | 38 779 | 40 010 | 30 |
| | | 1000 EUR | 14 604 | 15 573 | 15 432 | |
| 1598 12 306 | - Limonaden sonstiger Art | 1000 l | 355 811 | 305 079 | 314 149 | 175 |
| | | 1000 EUR | 141 875 | 118 212 | 120 659 | |
| 1598 12 307 | - Diätetische Erfrischungsgetränke | 1000 l | 63 880 | 47 230 | 46 083 | 92 |
| | | 1000 EUR | 23 982 | 17 650 | 17 321 | |
| 1598 12 308 | - Mineralstoffgetränke (Erfrischungsgetränke mit Zusatz von Mineralstoffen) | 1000 l | 35 411 | 35 206 | 35 601 | 60 |
| | | 1000 EUR | 16 835 | 16 013 | 16 202 | |
| 1598 12 309 | - Brausen u.a. Erfrischungsgetränke (z.B. aromatisierte Wässer) | 1000 l | 80 486 | 96 154 | 93 190 | 83 |
| | | 1000 EUR | 35 657 | 44 835 | 42 039 | |
| 1598 12 551 | - Nektars | 1000 l | 82 047 | 81 046 | 74 251 | 48 |
| | - - aus Orangen | 1000 EUR | 24 884 | 22 532 | 22 239 | |
| 1598 12 552 | - - aus Grapefruits oder Pampelmusen | 1000 l | 2 366 | 1 571 | 2 079 | 13 |
| | | 1000 EUR | 1 996 | 1 167 | 2 166 | |
| 1598 12 553 | - - aus Äpfeln oder Birnen | 1000 l | 4 914 | 7 458 | 7 579 | 13 |
| | | 1000 EUR | 1 897 | 2 523 | 2 647 | |
| 1598 12 554 | - - aus anderen Früchten | 1000 l | 39 158 | 36 942 | 40 762 | 79 |
| | | 1000 EUR | 30 534 | 26 890 | 30 296 | |
| 1598 12 555 | - - Nektarmischungen mit Zusatz von Vitaminen | 1000 l | 68 841 | 55 084 | 45 698 | 43 |
| | | 1000 EUR | 34 198 | 24 859 | 21 857 | |
| 1598 12 556 | - - Andere Nektarmischungen | 1000 l | 49 332 | 41 805 | 40 940 | 42 |
| | | 1000 EUR | 15 069 | 14 913 | 16 720 | |
| 1598 12 558 | - - Diät-Fruchtnektare | 1000 l | 34 592 | 35 754 | 28 803 | 92 |
| | | 1000 EUR | 16 974 | 16 707 | 13 767 | |
| 1598 12 559 | - - Gemüse-Nektare, Gemüsetrunke | 1000 l | 793 | 782 | 652 | 8 |
| | | 1000 EUR | 383 | 328 | 297 | |
| | - Andere nicht alkoholhaltige Getränke (ohne Milchfettgehalt) (ohne Nektare) | | | | | |
| 1598 12 591 | - Fruchtsaftgetränke, kohlenstofffrei, nicht-brennwertvermindert | 1000 l | 288 066 | 289 272 | 258 379 | 102 |
| | | 1000 EUR | 147 247 | 153 479 | 137 121 | |

5 Produktion nach Güterarten - Deutschland

| Melde-Nr. | Bezeichnung | Einheit | 3. VJ 2003 | 2. VJ 2004 | 3. VJ 2004 | 3. VJ 2004 |
|-------------|--|----------------------|-------------------|-------------------|-------------------|-----------------------|
| | | | | | | Anzahl Unternehmen |
| 1 | 2 | 3 | 4 | 5 | 6 | 7 |
| 1598 12 592 | - - Fruchtsaftgetränke, kohlenstofffrei, brennwertvermindert (light) | 1000 l 1000 EUR | 26 268 10 911 | 18 687 8 554 | 16 658 6 862 | 27 |
| 1598 12 593 | - - Fruchtsaftgetränke, kohlenstoffhaltig, nicht-brennwertvermindert | 1000 l 1000 EUR | 96 506 48 261 | 99 064 49 798 | 97 200 49 216 | 101 |
| 1598 12 594 | - - Fruchtsaftgetränke, kohlenstoffhaltig, brennwertvermindert (light) | 1000 l 1000 EUR | 19 322 8 242 | 17 582 7 599 | 16 622 7 014 | 42 |
| 1598 12 595 | - - Alkoholfreies Bier | 1000 l 1000 EUR | 47 432 31 838 | 54 272 32 868 | 53 570 34 208 | 33 |
| 1598 12 596 | - - Alkoholfreier Wein | 1000 l 1000 EUR | . | . | . | 2 |
| 1598 12 597 | - - Trinkfertige Kaffee- und Teegetränke | 1000 l 1000 EUR | 257 819 65 693 | 204 886 52 530 | 204 217 52 282 | 49 |
| 1598 12 598 | - - Kindernährgetränke | 1000 l 1000 EUR | . | . | . | 2 |
| 1598 12 599 | - - Andere nicht alkoholhaltige Getränke (ohne Milchfettge- halt) (ohne Nektars) | 1000 l 1000 EUR | 25 490 15 728 | 26 705 16 489 | 28 453 16 919 | 52 |
| 1598 12 700 | Andere nicht alkoholhaltige Getränke mit Milchfettgehalt | 1000 l 1000 EUR | 34 645 50 239 | 37 954 51 843 | 45 030 56 650 | 30 |
| 1599 00 000 | Veredlung von Erzeugnissen dieser Güterabteilung, a.n.g. | 1000 EUR | . | . | . | 22 |
| | Tabakerzeugnisse | | | | | |
| | - Zigarren, Stumpen und Zigarillos, Tabak enthaltend | | | | | |
| 1600 11 304 | - - Zigarren | 1000 St 1000 EUR | 63 692 9 642 | 67 330 9 573 | 67 033 9 338 | 7 |
| 1600 11 306 | - - Stumpen und Zigarillos | 1000 St 1000 EUR | 397 163 44 197 | 327 213 44 994 | 450 977 45 240 | 6 |
| 1600 11 500 | - Zigaretten, Tabak enthaltend | Mill. St 1000 EUR | 54 737 884 643 | 49 663 854 432 | 56 837 977 720 | 8 |
| 1600 11 700 | - Andere Zigarren, Stumpen, Zigarillos und Zigaretten, ganz aus Tabakersatzstoffen | t 1000 EUR | . | . | . | 1 |
| | - Rauchtabak, auch teilweise oder ganz aus Tabakersatzstoffen | | | | | |
| 1600 12 303 | - - Feinschnitt | t 1000 EUR | 7 988 76 525 | 7 505 52 672 | 8 420 59 564 | 12 |
| 1600 12 305 | - - Pfeifentabak (Krüllschnitt, Grobschnitt) | t 1000 EUR | 180 4 146 | 177 4 130 | 170 4 257 | 6 |
| 1600 12 900 | - Anderer verarbeiteter Tabak und andere verarbeitete Tabakersatz- stoffe; "homogenisierter" oder "rekonstituierter" Tabak; Tabak- auszüge und -soßen (ohne Rauchtabak) | t 1000 EUR | 354 . | 446 . | 436 . | 4 |
| 1600 20 000 | Tabakabfälle | t 1000 EUR | . | . | . | - |
| 1699 00 000 | Veredlung von Erzeugnissen dieser Güterabteilung | 1000 EUR | . | . | . | 1 |
| | Textilien | | | | | |
| | Textile Spinnstoffe und Game Wollfett und daraus stammende Fettstoffe (einschl. Lanolin) darunter zum Absatz bestimmt | t t 1000 EUR | . | . | . | 3 3 |
| | Natürliche textile Spinnstoffe, bearbeitet zum Spinnen | | | | | |
| | - Grege, Abfälle von Seide | | | | | |
| 1710 20 110 | - - Grege, weder gedreht noch gezwirnt darunter zum Absatz bestimmt | t t 1000 EUR | . | . | . | - - - |
| 1710 20 190 | - - Abfälle aus Seide, gekrempelt oder gekämmt darunter zum Absatz bestimmt | t t 1000 EUR | . | . | . | - - - |
| | - Gewaschene, nicht carbonisierte und carbonisierte Wolle, weder ge- krempelt noch gekämmt; Kämmlinge von Wolle oder feinen Tierhaaren | | | | | |
| 1710 20 210 | - - Gewaschene Wolle, nicht carbonisiert darunter zum Absatz bestimmt | t t 1000 EUR | . | . | . | - - - |

5 Produktion nach Güterarten - Deutschland

| Melde- Nr. | Bezeichnung | Einheit | 3. VJ 2003 | 2. VJ 2004 | 3. VJ 2004 | 3. VJ 2004 | |
|---------------|--|----------|---------------|----------------|----------------|-----------------------|--------|
| | | | | | | Anzahl Unternehmen | |
| 1 | 2 | 3 | 4 | 5 | 6 | 7 | |
| 1710 20 230 | - - Carbonisierte Wolle, weder gekrempelt noch gekämmt darunter zum Absatz bestimmt | t t | * | - | - | - | - |
| | | 1000 EUR | | - | - | - | - |
| 1710 20 250 | - - Kämmlinge von Wolle oder feinen Tierhaaren darunter zum Absatz bestimmt | t t | * | 865 865 | 650 650 | 691 691 | 4 4 |
| | | 1000 EUR | | 1 007 | 750 | 826 | |
| 1710 20 270 | - - Wolle oder Tierhaare, gekrempelt oder gekämmt (einschl. gekämmteter Wollen in loser Form) darunter zum Absatz bestimmt | t t | * | . | . | . | 2 2 |
| | | 1000 EUR | | . | . | . | |
| 1710 20 300 | - Baumwolle, gekrempelt oder gekämmt darunter zum Absatz bestimmt | t t | * | - | - | - | - |
| | | 1000 EUR | | - | - | - | - |
| 1710 20 400 | - Flachs, bearbeitet, jedoch nicht versponnen; Werg und Abfälle aus Flachs darunter zum Absatz bestimmt | t t | * | . | . | . | 2 2 |
| | | 1000 EUR | | . | . | . | |
| 1710 20 500 | - Andere pflanzliche Spinnstoffe (ohne Flachs), bearbeitet, jedoch nicht versponnen; Werg und Abfälle dieser Spinnstoffe darunter zum Absatz bestimmt | t t | * | 1 622 1 622 | 1 661 1 661 | . | 2 2 |
| | | 1000 EUR | | 4 166 | 4 687 | . | |
| | Chemiefasern, gekrempelt, gekämmt oder anders für die Spinnerei aufbereitet | | | | | | |
| 1710 30 300 | - Synthetische Spinnfasern darunter zum Absatz bestimmt | t t | * | 2 686 6 180 | 2 962 7 285 | 3 032 7 584 | 4 3 |
| | | 1000 EUR | | | | | |
| 1710 30 500 | - Künstliche Spinnfasern für die Spinnerei aufbereitet darunter zum Absatz bestimmt | t t | * | - | - | - | - |
| | | 1000 EUR | | - | - | - | - |
| | Game aus natürlichen Spinnstoffen | | | | | | |
| 1710 41 500 | - Seidengarne (ohne Schappeseidengarne oder Bourreteseidengarne) darunter zum Absatz bestimmt | t t | * | . | . | . | 1 1 |
| | | 1000 EUR | | . | . | . | |
| 1710 41 900 | - Schappeseidengarne oder Bourreteseidengarne darunter zum Absatz bestimmt | t t | * | - | - | - | - |
| | | 1000 EUR | | - | - | - | - |
| | Wollgarne, auch gezwirnt, n.A.E. | | | | | | |
| 1710 42 310 | - - Streichgarne aus Wolle oder feinen Tierhaaren, n.A.E. - - für Teppiche und Fußbodenbeläge darunter zum Absatz bestimmt | t t | * | 107 . | . | 259 259 | 3 3 |
| | | 1000 EUR | | . | . | 1 408 | |
| 1710 42 330 | - - für Maschenware darunter zum Absatz bestimmt | t t | * | . | . | . | 2 2 |
| | | 1000 EUR | | . | . | . | |
| 1710 42 350 | - - für andere Zwecke darunter zum Absatz bestimmt | t t | * | 163 71 | 145 . | 106 . | 4 2 |
| | | 1000 EUR | | 904 | . | . | |
| | - Kammgarne aus Wolle oder feinen Tierhaaren, n.A.E. | | | | | | |
| 1710 42 510 | - - für Teppiche und Fußbodenbeläge darunter zum Absatz bestimmt | t t | * | - | - | - | - |
| | | 1000 EUR | | - | - | - | - |
| | - - für Gewebe | | | | | | |
| 1710 42 521 | - - mit einem Anteil an Wolle von 85 GHT oder mehr darunter zum Absatz bestimmt | t t | * | . | . | 175 175 | 5 5 |
| | | 1000 EUR | | 2 546 | 3 160 | 1 884 | |
| 1710 42 523 | - - mit einem Anteil an Wolle von weniger als 85 GHT darunter zum Absatz bestimmt | t t | * | 240 240 | . | . | 2 2 |
| | | 1000 EUR | | 2 579 | . | . | |
| | - - für Maschenware | | | | | | |
| 1710 42 531 | - - mit einem Anteil an Wolle von 85 GHT oder mehr darunter zum Absatz bestimmt | t t | * | . | . | 549 | 3 3 |
| | | 1000 EUR | | 7 059 | . | . | |
| 1710 42 533 | - - mit einem Anteil an Wolle von weniger als 85 GHT darunter zum Absatz bestimmt | t t | * | . | . | . | 3 3 |
| | | 1000 EUR | | . | . | . | |
| 1710 42 590 | - - für andere Zwecke darunter zum Absatz bestimmt | t t | * | - | - | - | - |
| | | 1000 EUR | | - | - | - | - |

5 Produktion nach Güterarten - Deutschland

| Melde-Nr. | Bezeichnung | Einheit | 3. VJ 2003 | 2. VJ 2004 | 3. VJ 2004 | 3. VJ 2004 Anzahl Unternehmen |
|-------------|--|--------------------|------------------------------|--------------------------|--------------------------|-------------------------------------|
| 1 | 2 | 3 | 4 | 5 | 6 | 7 |
| | Baumwollgarne, auch gezwirnt (ohne Nähgarne), n.A.E. | | | | | |
| | - aus nicht gekämmten Fasern | | | | | |
| | - - für Gewebe (ohne Teppiche und Fußbodenbeläge) | | | | | |
| 1710 43 321 | - - - mit einem Anteil an Baumwolle von 85 GHT oder mehr darunter zum Absatz bestimmt | t t | * 10 831 6 750 | 12 433 7 702 | 10 499 6 248 | 19 17 |
| 1710 43 327 | - - - mit einem Anteil an Baumwolle von weniger als 85 GHT, gemischt mit synthetischen Fasern darunter zum Absatz bestimmt | t t 1000 EUR | * 1 808 624 1 620 | 2 018 662 1 907 | 1 795 634 1 727 | 9 7 |
| 1710 43 328 | - - - mit einem Anteil an Baumwolle von weniger als 85 GHT, gemischt mit sonstigen Fasern darunter zum Absatz bestimmt | t t 1000 EUR | * . 179 698 | 227 227 778 | 136 136 490 | 7 7 |
| 1710 43 331 | - - für Maschenware - - - mit einem Anteil an Baumwolle von 85 GHT oder mehr darunter zum Absatz bestimmt | t t 1000 EUR | * 1 507 1 507 3 817 | 2 128 2 128 5 219 | 1 785 1 785 4 242 | 7 7 |
| 1710 43 335 | - - - mit einem Anteil an Baumwolle von weniger als 85 GHT, gemischt mit künstlichen Fasern darunter zum Absatz bestimmt | t t 1000 EUR | * . . . | . . . | . . . | 2 2 |
| 1710 43 337 | - - - mit einem Anteil an Baumwolle von weniger als 85 GHT, gemischt mit synthetischen Fasern darunter zum Absatz bestimmt | t t 1000 EUR | * 63 63 288 | 34 34 . | 25 25 89 | 4 4 |
| 1710 43 339 | - - - mit einem Anteil an Baumwolle von weniger als 85 GHT, gemischt mit sonstigen Fasern darunter zum Absatz bestimmt | t t 1000 EUR | * . . . | . . . | . . . | 2 2 |
| 1710 43 350 | - - für andere Zwecke (auch für Teppiche und Fußbodenbeläge, (ohne Nähgarne) darunter zum Absatz bestimmt | t t 1000 EUR | * . . . | . . . | . . . | 2 2 |
| | - aus gekämmten Fasern | | | | | |
| | - - für Gewebe (ohne Teppiche und Fußbodenbeläge) | | | | | |
| 1710 43 521 | - - - mit einem Anteil an Baumwolle von 85 GHT oder mehr darunter zum Absatz bestimmt | t t 1000 EUR | * 1 393 1 111 6 435 | . 871 5 614 | . 651 4 434 | 9 9 |
| 1710 43 527 | - - - mit einem Anteil an Baumwolle von weniger als 85 GHT, gemischt mit synthetischen Fasern darunter zum Absatz bestimmt | t t 1000 EUR | * . 295 1 485 | . 392 2 141 | . 307 1 676 | 7 7 |
| 1710 43 528 | - - - mit einem Anteil an Baumwolle von weniger als 85 GHT, gemischt mit sonstigen Fasern darunter zum Absatz bestimmt | t t 1000 EUR | * 46 46 335 | . . 73 | 46 46 215 | 3 3 |
| 1710 43 531 | - - für Maschenware - - - mit einem Anteil an Baumwolle von 85 GHT oder mehr darunter zum Absatz bestimmt | t t 1000 EUR | * . 1 697 9 830 | . . 1 379 9 142 | . . 1 042 7 236 | 7 7 |
| 1710 43 537 | - - - mit einem Anteil an Baumwolle von weniger als 85 GHT, gemischt mit synthetischen Fasern darunter zum Absatz bestimmt | t t 1000 EUR | * . . . | . . . | 88 88 478 | 3 3 |
| 1710 43 538 | - - - mit einem Anteil an Baumwolle von weniger als 85 GHT, gemischt mit sonstigen Fasern darunter zum Absatz bestimmt | t t 1000 EUR | * . . . | . . . | . . . | 4 4 |
| 1710 43 550 | - - für andere Zwecke (auch für Teppiche und Fußbodenbeläge, (ohne Nähgarne) darunter zum Absatz bestimmt | t t 1000 EUR | * 34 34 360 | 11 11 85 | 29 29 702 | 3 3 |
| 1710 44 000 | - Garne aus Flachs, auch gezwirnt (Leinengarne), n.A.E. darunter zum Absatz bestimmt | t t 1000 EUR | * 245 245 1 821 | . 204 1 331 | . 209 1 460 | 4 4 |
| | Nähgarne u.a. Garne aus natürlichen Spinnstoffen, auch gezwirnt, auch i.A.E. | | | | | |
| 1710 45 100 | - Seidengarne, Schappeseidengarne und Bourreteseidengarne, i.A.E.; Messinahaar darunter zum Absatz bestimmt | t t 1000 EUR | * . . . | . . . | . . . | 1 1 |

5 Produktion nach Güterarten - Deutschland

| Melde-Nr. | Bezeichnung | Einheit | 3. VJ 2003 | 2. VJ 2004 | 3. VJ 2004 | 3. VJ 2004 |
|-------------|--|----------|---------------|---------------|---------------|-----------------------|
| | | | | | | Anzahl Unternehmen |
| 1 | 2 | 3 | 4 | 5 | 6 | 7 |
| | - Garne aus Wolle oder feinen Tierhaaren, i.A.E. | | | | | |
| 1710 45 303 | - - Handstrickgarne | t | * | . | . | 1 |
| | darunter zum Absatz bestimmt | t | | . | . | 1 |
| 1710 45 309 | - - Andere Garne | 1000 EUR | * | . | . | 2 |
| | darunter zum Absatz bestimmt | t | | . | . | 2 |
| | | 1000 EUR | | . | . | |
| 1710 45 530 | - Nähgarne u.a. Garne aus Baumwolle | t | * | 4 | 4 | 4 |
| | - - Nähgarne, n.A.E. | t | | 4 | 4 | 4 |
| | darunter zum Absatz bestimmt | 1000 EUR | | 119 | 108 | 244 |
| 1710 45 550 | - - Nähgarne, i.A.E. | t | * | 8 | 9 | 9 |
| | darunter zum Absatz bestimmt | t | | 8 | 9 | 9 |
| 1710 45 570 | - - Garne (ohne Nähgarne), i.A.E. | 1000 EUR | * | 328 | 322 | 325 |
| | darunter zum Absatz bestimmt | t | | . | . | 1 |
| | | t | | . | . | 1 |
| 1710 45 700 | - Garne aus Flachs (Leinengarne), i.A.E. | t | * | . | . | 1 |
| | darunter zum Absatz bestimmt | t | | . | . | 1 |
| | | 1000 EUR | | . | . | |
| 1710 46 000 | Garne aus Jute oder anderen textilen Bastfasern und anderen pflanzlichen Spinnstoffen (ohne Flachs); Papiergarne | t | * | . | . | 1 |
| | darunter zum Absatz bestimmt | t | | . | . | 1 |
| | | 1000 EUR | | . | . | |
| | Garne aus Chemiefasern | | | | | |
| | Gezwirnte Garne aus synthetischen und künstlichen Filamenten (ohne Nähgarne), n.A.E. | | | | | |
| 1710 51 303 | - - aus synthetischen Filamenten | t | * | . | . | 8 |
| | - - aus Nylon oder anderen Polyamidfilamenten | t | | . | . | 7 |
| | darunter zum Absatz bestimmt | t | | 581 | 657 | 673 |
| 1710 51 305 | - - aus Polyesterfilamenten | 1000 EUR | * | 4 184 | 4 229 | 3 894 |
| | darunter zum Absatz bestimmt | t | | . | . | 7 |
| | | 1000 EUR | | 1 260 | 1 239 | 1 215 |
| 1710 51 307 | - - aus anderen synthetischen Filamenten | t | * | 6 564 | 6 800 | 6 733 |
| | darunter zum Absatz bestimmt | t | | 669 | 707 | 630 |
| 1710 51 500 | - aus künstlichen Filamenten | 1000 EUR | * | 4 010 | 5 345 | 5 110 |
| | darunter zum Absatz bestimmt | t | | 301 | 367 | 341 |
| | | t | | 301 | 367 | 341 |
| | | 1000 EUR | | 3 404 | 3 563 | 3 283 |
| | Garne aus synthetischen Spinnfasern (ohne Nähgarne), auch gezwirnt, n.A.E. | | | | | |
| | - aus synthetischen Spinnfasern, mit einem Anteil an diesen Spinnfasern von 85 GHT oder mehr | | | | | |
| 1710 52 320 | - - für Gewebe (ohne Teppiche und Fußbodenbeläge) | t | * | 7 410 | 9 049 | 7 796 |
| | darunter zum Absatz bestimmt | t | | 5 863 | 7 510 | 6 772 |
| 1710 52 330 | - - für Maschenware | 1000 EUR | * | 29 156 | 34 887 | 29 577 |
| | darunter zum Absatz bestimmt | t | | . | . | 13 |
| | | 1000 EUR | | 1 292 | 1 361 | 1 225 |
| 1710 52 350 | - - für andere Zwecke (auch für Teppiche und Fußbodenbeläge, (ohne Nähgarne) | t | * | 12 338 | 13 072 | 10 727 |
| | darunter zum Absatz bestimmt | t | | 6 639 | 8 631 | 7 402 |
| | | t | | 6 330 | 8 278 | 7 057 |
| | | 1000 EUR | | 22 959 | 27 154 | 24 577 |
| | - aus Polyester-Spinnfasern, mit einem Anteil von weniger als 85 GHT, hauptsächlich oder ausschließlich mit künstlichen Spinnfasern gemischt | | | | | |
| 1710 52 520 | - - für Gewebe (ohne Teppiche und Fußbodenbeläge) | t | * | 242 | 309 | 301 |
| | darunter zum Absatz bestimmt | t | | 242 | 309 | 301 |
| 1710 52 530 | - - für Maschenware | 1000 EUR | * | 720 | 1 149 | 994 |
| | darunter zum Absatz bestimmt | t | | . | . | 2 |
| | | t | | . | . | 2 |
| 1710 52 550 | - - für andere Zwecke (auch für Teppiche und Fußbodenbeläge, (ohne Nähgarne) | t | * | . | . | 2 |
| | darunter zum Absatz bestimmt | t | | . | . | 1 |
| | | 1000 EUR | | . | . | |
| | - aus synthetischen Spinnfasern, mit einem Anteil von weniger als 85 GHT, hauptsächlich oder ausschließlich mit Baumwolle gemischt | | | | | |
| 1710 52 720 | - - für Gewebe (ohne Teppiche und Fußbodenbeläge) | t | * | . | . | 10 |
| | darunter zum Absatz bestimmt | t | | 1 123 | 523 | 520 |
| | | 1000 EUR | | 3 742 | 2 120 | 2 497 |

5 Produktion nach Güterarten - Deutschland

| Melde- Nr. | Bezeichnung | Einheit | 3. VJ 2003 | 2. VJ 2004 | 3. VJ 2004 | 3. VJ 2004 |
|---------------|---|--------------------|---------------------------|----------------------------|----------------------------|-----------------------|
| | | | | | | Anzahl Unternehmen |
| 1 | 2 | 3 | 4 | 5 | 6 | 7 |
| 1710 52 730 | - - für Maschenware darunter zum Absatz bestimmt | t t 1000 EUR | * 88 88 364 | 60 60 466 | 78 78 672 | 5 5 |
| 1710 52 750 | - - für andere Zwecke (auch für Teppiche und Fußbodenbeläge, (ohne Nähgarne) darunter zum Absatz bestimmt | t t 1000 EUR | * . . . | | | 1 1 |
| 1710 52 920 | - - für Gewebe (ohne Teppiche und Fußbodenbeläge) darunter zum Absatz bestimmt | t t 1000 EUR | * 247 247 1 943 | 219 219 1 611 | 114 114 961 | 4 4 |
| 1710 52 930 | - - für Maschenware darunter zum Absatz bestimmt | t t 1000 EUR | * . . 1 974 | . . . 2 375 | . . . 1 395 | 3 3 |
| 1710 52 950 | - - für andere Zwecke (auch für Teppiche und Fußbodenbeläge, (ohne Nähgarne) darunter zum Absatz bestimmt | t t 1000 EUR | * . . . | | | 1 1 |
| | Game aus synthetischen Spinnfasern (ohne Nähgarne), mit Wolle oder feinen Tierhaaren gemischt, auch gezwirnt, n.A.E. | | | | | |
| | - mit gekrenpelter Wolle oder feinen Tierhaaren gemischt, mit einem An- teil von weniger als 85 GHT | | | | | |
| 1710 53 320 | - - für Gewebe (ohne Teppiche und Fußbodenbeläge) darunter zum Absatz bestimmt | t t 1000 EUR | * . . . | | | 2 2 |
| 1710 53 330 | - - für Maschenware darunter zum Absatz bestimmt | t t 1000 EUR | * . . . | | 24 24 231 | 3 3 |
| 1710 53 350 | - - für andere Zwecke (auch für Teppiche und Fußbodenbeläge, (ohne Nähgarne) darunter zum Absatz bestimmt | t t 1000 EUR | * - - . | - - . | - - . | - - |
| | - mit gekämmter Wolle oder feinen Tierhaaren gemischt, mit einem An- teil von weniger als 85 GHT | | | | | |
| 1710 53 520 | - - für Gewebe (ohne Teppiche und Fußbodenbeläge) darunter zum Absatz bestimmt | t t 1000 EUR | * . 386 3 584 | . . . 422 3 769 | 360 360 3 249 | 3 3 |
| 1710 53 530 | - - für Maschenware darunter zum Absatz bestimmt | t t 1000 EUR | * . . . | | | 1 1 |
| 1710 53 550 | - - für andere Zwecke (auch für Teppiche und Fußbodenbeläge, (ohne Nähgarne) darunter zum Absatz bestimmt | t t 1000 EUR | * - - . | - - . | - - . | - - |
| | Game aus künstlichen Spinnfasern (ohne Nähgarne), auch gezwirnt, n.A.E. | | | | | |
| 1710 54 020 | - für Gewebe (ohne Teppiche und Fußbodenbeläge) darunter zum Absatz bestimmt | t t 1000 EUR | * . 1 322 4 418 | . . . 1 973 6 427 | . . . 1 594 5 006 | 14 13 |
| 1710 54 030 | - für Maschenware darunter zum Absatz bestimmt | t t 1000 EUR | * . 154 785 | | . . . 333 | 5 4 |
| 1710 54 050 | - für andere Zwecke (auch für Teppiche und Fußbodenbeläge, (ohne Nähgarne) darunter zum Absatz bestimmt | t t 1000 EUR | * . . . | | | 2 2 |
| | Nähgarne u.a. Game aus Chemie- fasern, auch in Aufmachungen für den Einzelverkauf | | | | | |
| | - Nähgarne aus synthetischen oder künstlichen Filamenten | | | | | |
| 1710 55 130 | - - Nähgarne, n.A.E. darunter zum Absatz bestimmt | t t 1000 EUR | * 653 653 17 719 | 689 689 19 536 | 609 609 18 100 | 7 7 |
| 1710 55 150 | - - Nähgarne, i.A.E. darunter zum Absatz bestimmt | t t 1000 EUR | * 51 51 3 119 | 51 51 3 150 | 55 55 3 349 | 4 4 |
| 1710 55 300 | - Game aus synthetischen oder künstlichen Filamenten (ohne Nähgarne), i.A.E. darunter zum Absatz bestimmt | t t 1000 EUR | * - - . | - - . | - - . | - - |
| | - Nähgarne aus synthetischen oder künstlichen Spinnfasern | | | | | |
| 1710 55 530 | - - Nähgarne, n.A.E. darunter zum Absatz bestimmt | t t 1000 EUR | * 778 778 19 000 | 930 930 23 391 | 790 790 20 784 | 4 4 |

5 Produktion nach Güterarten - Deutschland

| Melde- Nr. | Bezeichnung | Einheit | 3. VJ 2003 | 2. VJ 2004 | 3. VJ 2004 | 3. VJ 2004 |
|---------------|---|--|------------------|--------------------------|------------------------------|-------------------------------|
| | | | | | | Anzahl Unternehmen |
| 1 | 2 | 3 | 4 | 5 | 6 | 7 |
| 1710 55 550 | - - Nähgarne, i.A.E. darunter zum Absatz bestimmt | t t 1000 EUR | * . . | . . . | . . . | 2 2 |
| 1710 55 700 | - Garne aus synthetischen oder künstlichen Spinnfasern (ohne Nähgarne), i.A.E. darunter zum Absatz bestimmt | t t 1000 EUR | * . . | . . . | . . . | 2 2 |
| | Spinnstoff- und Garnabfälle (ohne Chemiefaserabfälle), Reißspinnstoff | | | | | |
| 1710 61 000 | Abfälle von Seide (einschl. nicht abhaspelbarer Kokons), Garnabfälle und Reißspinnstoff, weder gekrenpelt noch gekämmt | t 1000 EUR | - | - | - | - |
| 1710 62 000 | Abfälle von Wolle oder Tierhaaren (einschl. Garnabfällen, ohne Reißspinnstoff) | t 1000 EUR | . | . | . | 1 |
| 1710 63 000 | Reißspinnstoff aus Wolle oder Tierhaaren | t 1000 EUR | - | - | - | - |
| 1710 64 000 | Garnabfälle aus Baumwolle (ohne Reißspinnstoff) | t 1000 EUR | - | - | - | - |
| 1710 65 000 | Andere Abfälle von Baumwolle (einschließlich Reißspinnstoff) | t 1000 EUR | . | . | . | 1 |
| 1710 90 000 | Aufbereitungsleistungen für natürliche Spinnstoffe | t 1000 EUR | - | - | - | - |
| | Gewebe Gewebe aus natürlichen Spinnstoffen (ohne Baumwolle) | | | | | |
| 1720 10 100 | - Gewebe aus Seide, Schappeseide oder Bourretteseide darunter zum Absatz bestimmt | t 1000 m ² t 1000 m ² 1000 EUR | * * . . | 22 168 22 168 | 26 218 26 218 | 30 257 30 257 |
| | - Streichgarngewebe aus Wolle oder feinen Tierhaaren | | | 2 751 | 3 189 | 3 704 |
| 1720 10 222 | - - für Bekleidung - - - Herrenoberbekleidungsstoff darunter zum Absatz bestimmt | t 1000 m ² t 1000 m ² 1000 EUR | * * . . | | | 2 2 |
| 1720 10 223 | - - - Damenoberbekleidungsstoff darunter zum Absatz bestimmt | t 1000 m ² t 1000 m ² 1000 EUR | * * . . | 189 914 189 914 | 169 792 169 792 | 143 675 143 675 |
| 1720 10 229 | - - - Anderer Bekleidungsstoff darunter zum Absatz bestimmt | t 1000 m ² t 1000 m ² 1000 EUR | * * . . | 1 965 - - - | 3 072 - - - | 1 892 - - - |
| 1720 10 253 | - - für Heim- und Haushaltstextilien - - - Schlaf- und Reisedeckenstoff darunter zum Absatz bestimmt | t 1000 m ² t 1000 m ² 1000 EUR | * * . . | | | - - - - |
| 1720 10 259 | - - - Anderer Heim- und Haushaltstextilienstoff darunter zum Absatz bestimmt | t 1000 m ² t 1000 m ² 1000 EUR | * * . . | 26 55 26 55 | | |
| 1720 10 290 | - - für technischen und industriellen Bedarf darunter zum Absatz bestimmt | t 1000 m ² t 1000 m ² 1000 EUR | * * . . | | - - - - | - - - - |
| 1720 10 322 | - - - Herrenoberbekleidungsstoff darunter zum Absatz bestimmt | t 1000 m ² t 1000 m ² 1000 EUR | * * . . | | 854 2 978 854 2 978 | 972 2 580 972 2 580 |
| 1720 10 323 | - - - Damenoberbekleidungsstoff darunter zum Absatz bestimmt | t 1000 m ² t 1000 m ² 1000 EUR | * * . . | | | 824 824 3 338 21 662 |

5 Produktion nach Güterarten - Deutschland

| Melde- Nr. | Bezeichnung | Einheit | 3. VJ 2003 | 2. VJ 2004 | 3. VJ 2004 | 3. VJ 2004 |
|---------------|---|---------------------|---------------|---------------|---------------|-----------------------|
| | | | | | | Anzahl Unternehmen |
| 1 | 2 | 3 | 4 | 5 | 6 | 7 |
| 1720 10 329 | - - - Anderer Bekleidungsstoff | t | * | . | . | 2 |
| | darunter zum Absatz bestimmt | 1000 m ² | * | . | . | 1 |
| | | t | . | . | . | |
| | | 1000 m ² | . | . | . | |
| | | 1000 EUR | . | . | . | |
| 1720 10 350 | - - für Heim- und Haushaltstextilien | t | * | 57 | 24 | 15 |
| | darunter zum Absatz bestimmt | 1000 m ² | * | 210 | 61 | 36 |
| | | t | . | 57 | 24 | 15 |
| | | 1000 m ² | . | 210 | 61 | 36 |
| | | 1000 EUR | . | 1 233 | 761 | 524 |
| 1720 10 390 | - - für technischen und industriellen Bedarf | t | * | . | . | 2 |
| | darunter zum Absatz bestimmt | 1000 m ² | * | . | . | 2 |
| | | t | . | . | . | |
| | | 1000 m ² | . | . | . | |
| | | 1000 EUR | . | . | . | |
| | - Gewebe aus Flachs (Leinengewebe), mit einem Anteil an Flachs von 85 GHT oder mehr | t | * | . | . | |
| 1720 10 420 | - - für Bekleidung | 1000 m ² | * | . | . | 2 |
| | darunter zum Absatz bestimmt | t | . | . | . | 2 |
| | | 1000 m ² | . | . | . | |
| | | 1000 EUR | . | . | . | |
| 1720 10 450 | - - für Heim- und Haushaltstextilien | t | * | . | . | 3 |
| | darunter zum Absatz bestimmt | 1000 m ² | * | . | . | 3 |
| | | t | . | 2 | 2 | |
| | | 1000 m ² | . | 8 | 8 | 10 |
| | | 1000 EUR | . | 30 | 30 | 39 |
| 1720 10 490 | - - für technischen und industriellen Bedarf | t | * | . | . | 2 |
| | darunter zum Absatz bestimmt | 1000 m ² | * | . | . | 2 |
| | | t | . | . | . | |
| | | 1000 m ² | . | . | . | |
| | | 1000 EUR | . | . | . | |
| | - Gewebe aus Flachs (Leinengewebe), mit einem Anteil an Flachs von weniger als 85 GHT, gemischt mit anderen Spinnstoffen | t | * | . | . | |
| 1720 10 700 | - Gewebe aus Jute oder anderen textilen Bastfasern (ohne Flachs, Hanf, Ramie) | 1000 m ² | * | 6 864 | 1 084 | 972 |
| | darunter zum Absatz bestimmt | t | . | . | . | 5 |
| | | 1000 m ² | . | 5 965 | 5 517 | 5 517 |
| | | 1000 EUR | . | 2 194 | 3 650 | 2 913 |
| | - Leinengewebe mit einem Anteil an Flachs < 85 GHT | t | * | 51 | 37 | 19 |
| 1720 10 820 | - - für Bekleidung | 1000 m ² | * | 258 | 172 | 86 |
| | darunter zum Absatz bestimmt | t | . | 51 | 37 | 19 |
| | | 1000 m ² | . | 258 | 172 | 86 |
| | | 1000 EUR | . | 446 | 252 | 124 |
| 1720 10 850 | - - für Heim- und Haushaltstextilien | t | * | 15 | 22 | 18 |
| | darunter zum Absatz bestimmt | 1000 m ² | * | 63 | 84 | 80 |
| | | t | . | . | . | 2 |
| | | 1000 m ² | . | . | . | |
| | | 1000 EUR | . | . | . | |
| 1720 10 890 | - - für technischen und industriellen Bedarf | t | * | . | . | 2 |
| | darunter zum Absatz bestimmt | 1000 m ² | * | . | . | 2 |
| | | t | . | . | . | |
| | | 1000 m ² | . | . | . | |
| | | 1000 EUR | . | . | . | |
| 1720 10 900 | - Gewebe aus Hanf, Ramie, anderen pflanzlichen Spinnstoffen (ohne Flachs, Jute oder andere textile Bastfasern); Gewebe aus Papier- garnen | t | * | - | - | - |
| | darunter zum Absatz bestimmt | 1000 m ² | * | - | - | - |
| | | t | . | . | . | |
| | | 1000 m ² | . | . | . | |
| | | 1000 EUR | . | . | . | |
| | Baumwollgewebe | t | * | . | . | |
| | - roh, gebleicht, gefärbt, bedruckt, mit einem Quadratmetergewicht von 200 g oder weniger (ohne solches für Verbandmull) | 1000 m ² | * | . | . | |
| 1720 20 110 | - - für Bekleidung, Hemden- und Blusenstoff | t | * | 1 058 | 1 065 | 838 |
| | darunter zum Absatz bestimmt | 1000 m ² | * | 4 496 | 5 493 | 4 545 |
| | | t | . | 1 058 | 1 065 | 838 |
| | | 1000 m ² | . | 4 496 | 5 493 | 4 545 |
| | | 1000 EUR | . | 7 506 | 9 766 | 8 106 |
| 1720 20 122 | - - für andere Bekleidung | t | * | . | . | 3 |
| | - - - Herrenoberbekleidungsstoff | 1000 m ² | * | . | . | 2 |
| | darunter zum Absatz bestimmt | t | . | . | . | |
| | | 1000 m ² | . | . | . | |
| | | 1000 EUR | . | 2 092 | . | |
| 1720 20 123 | - - - Damenoberbekleidungsstoff | t | * | 181 | 157 | 105 |
| | darunter zum Absatz bestimmt | 1000 m ² | * | 938 | 857 | 660 |
| | | t | . | 181 | 157 | 105 |
| | | 1000 m ² | . | 938 | 857 | 660 |
| | | 1000 EUR | . | 1 367 | 1 170 | 878 |

5 Produktion nach Güterarten - Deutschland

| Melde-Nr. | Bezeichnung | Einheit | 3. VJ 2003 | 2. VJ 2004 | 3. VJ 2004 | 3. VJ 2004 | |
|-------------|--|---------------------|------------|------------|------------|--------------------|----|
| | | | | | | Anzahl Unternehmen | |
| 1 | 2 | 3 | 4 | 5 | 6 | 7 | |
| 1720 20 127 | - - Einlagestoff für Bekleidung und Wäsche | t | * | 38 | 45 | . | 2 |
| | | 1000 m ² | * | 420 | 541 | . | |
| | darunter zum Absatz bestimmt | t | | 38 | 45 | . | 2 |
| | | 1000 m ² | | 420 | 541 | . | |
| | | 1000 EUR | | 310 | 328 | . | |
| 1720 20 129 | - - Anderer Bekleidungsstoff | t | * | 1 119 | 1 144 | 1 294 | 6 |
| | | 1000 m ² | * | 4 858 | 5 099 | 5 862 | |
| | darunter zum Absatz bestimmt | t | | 1 119 | 1 144 | 1 294 | 6 |
| | | 1000 m ² | | 4 858 | 5 099 | 5 862 | |
| | | 1000 EUR | | 6 547 | 7 061 | 8 970 | |
| 1720 20 133 | - - für Haushaltstextilien | t | * | . | . | . | 3 |
| | - - Inlett- und Einschüttstoff | 1000 m ² | * | . | . | . | |
| | darunter zum Absatz bestimmt | t | | 16 | 10 | 10 | 3 |
| | | 1000 m ² | | 100 | 65 | 62 | |
| | | 1000 EUR | | 313 | 201 | 187 | |
| 1720 20 135 | - - Steppdecken-Oberstoff | t | * | 537 | 598 | 547 | 3 |
| | | 1000 m ² | * | 3 869 | 4 279 | 3 919 | |
| | darunter zum Absatz bestimmt | t | | . | . | . | 3 |
| | | 1000 m ² | | . | . | . | |
| | | 1000 EUR | | . | . | . | |
| 1720 20 139 | - - Anderer Haushaltstextilienstoff | t | * | 6 102 | 6 164 | 4 974 | 18 |
| | | 1000 m ² | * | 38 130 | 37 546 | 29 524 | |
| | darunter zum Absatz bestimmt | t | | 994 | 977 | 892 | 11 |
| | | 1000 m ² | | 5 635 | 5 558 | 5 130 | |
| | | 1000 EUR | | 7 478 | 7 117 | 6 874 | |
| 1720 20 153 | - - für Heimtextilien (ohne Haushaltstextilien) | t | * | - | - | - | - |
| | - - Möbelstoff (flachgewebt) | 1000 m ² | * | - | - | - | - |
| | darunter zum Absatz bestimmt | t | | - | - | - | - |
| | | 1000 m ² | | - | - | - | - |
| | | 1000 EUR | | - | - | - | - |
| 1720 20 155 | - - Dekorationsstoff | t | * | 43 | 40 | . | 3 |
| | | 1000 m ² | * | 323 | 322 | . | |
| | darunter zum Absatz bestimmt | t | | 43 | 40 | . | 3 |
| | | 1000 m ² | | 323 | 322 | . | |
| | | 1000 EUR | | 374 | 360 | . | |
| 1720 20 159 | - - Anderer Heimtextilienstoff | t | * | . | . | . | 1 |
| | | 1000 m ² | * | . | . | . | |
| | darunter zum Absatz bestimmt | t | | . | . | . | 1 |
| | | 1000 m ² | | . | . | . | |
| | | 1000 EUR | | . | . | . | |
| 1720 20 190 | - - für technischen und industriellen Bedarf | t | * | . | . | . | 17 |
| | | 1000 m ² | * | . | . | . | |
| | darunter zum Absatz bestimmt | t | | 2 201 | 2 324 | 1 897 | 17 |
| | | 1000 m ² | | 12 764 | 13 796 | 10 846 | |
| | | 1000 EUR | | 12 579 | 15 320 | 10 816 | |
| 1720 20 200 | - für Verbandmüll, Binden und Verbände, roh oder gebleicht, mit einem Quadratmetergewicht von 100 g oder weniger, n.A.E. | t | | . | . | . | 2 |
| | | 1000 m ² | | 1 117 | . | . | |
| | | 1000 EUR | | 448 | . | . | |
| 1720 20 310 | - buntgewebt, mit einem Quadratmetergewicht von 200 g oder weniger | t | * | 418 | 588 | 428 | 3 |
| | - für Hemden und Blusen | 1000 m ² | * | 3 532 | 5 063 | 3 733 | |
| | darunter zum Absatz bestimmt | t | | 418 | 588 | 428 | 3 |
| | | 1000 m ² | | 3 532 | 5 063 | 3 733 | |
| | | 1000 EUR | | 6 579 | 10 256 | 7 127 | |
| 1720 20 422 | - roh, gebleicht, gefärbt, bedruckt, mit einem Quadratmetergewicht von mehr als 200 g (ohne Denim) | t | * | 144 | 181 | . | 3 |
| | - für Bekleidung | 1000 m ² | * | 625 | 762 | . | |
| | darunter zum Absatz bestimmt | t | | 144 | 181 | . | 2 |
| | | 1000 m ² | | 625 | 762 | . | |
| | | 1000 EUR | | 1 544 | . | . | |
| 1720 20 423 | - - Herrenoberbekleidungsstoff | t | * | 295 | 174 | 88 | 5 |
| | | 1000 m ² | * | 1 154 | 683 | 342 | |
| | darunter zum Absatz bestimmt | t | | 295 | 174 | . | 4 |
| | | 1000 m ² | | 1 154 | 683 | . | |
| | | 1000 EUR | | 1 516 | 1 015 | . | |
| 1720 20 427 | - - Damenoberbekleidungsstoff | t | * | - | - | - | - |
| | | 1000 m ² | * | - | - | - | - |
| | darunter zum Absatz bestimmt | t | | - | - | - | - |
| | | 1000 m ² | | - | - | - | - |
| | | 1000 EUR | | - | - | - | - |
| 1720 20 429 | - - für Bekleidung | t | * | . | . | . | 10 |
| | | 1000 m ² | * | . | . | . | |
| | darunter zum Absatz bestimmt | t | | 10 062 | 9 732 | 7 451 | 9 |
| | | 1000 m ² | | 23 649 | 22 841 | 18 248 | |
| | | 1000 EUR | | 14 137 | 14 226 | 12 319 | |

5 Produktion nach Güterarten - Deutschland

| Melde-Nr. | Bezeichnung | Einheit | 3. VJ 2003 | 2. VJ 2004 | 3. VJ 2004 | 3. VJ 2004 |
|-------------|---|---------------------|---------------|---------------|---------------|-----------------------|
| | | | | | | Anzahl Unternehmen |
| 1 | 2 | 3 | 4 | 5 | 6 | 7 |
| 1720 20 430 | - - für Haushaltstextilien | t | 254 | . | . | 4 |
| | darunter zum Absatz bestimmt | 1000 m ² | 1 341 | . | . | 4 |
| | | t | . | . | 13 | |
| | | 1000 m ² | . | 104 | 76 | |
| | | 1000 EUR | 659 | 172 | 172 | |
| 1720 20 453 | - - für Heimtextilien (ohne Haushaltstextilien) | t | 14 | 7 | . | 2 |
| | darunter zum Absatz bestimmt | 1000 m ² | 62 | 30 | . | 2 |
| | | t | 14 | 7 | . | |
| | | 1000 m ² | 62 | 30 | . | |
| | | 1000 EUR | 136 | 91 | . | |
| 1720 20 455 | - - - Dekorationsstoff | t | 523 | . | . | 5 |
| | darunter zum Absatz bestimmt | 1000 m ² | 1 898 | . | . | 5 |
| | | t | 523 | . | . | |
| | | 1000 m ² | 1 898 | . | . | |
| | | 1000 EUR | 1 726 | 1 169 | 1 265 | |
| 1720 20 457 | - - - Schlaf- und Reisedeckenstoff | t | 576 | 475 | 442 | 3 |
| | darunter zum Absatz bestimmt | 1000 m ² | 1 948 | 1 719 | 1 690 | 1 |
| | | t | . | . | . | |
| | | 1000 m ² | . | . | . | |
| | | 1000 EUR | . | . | . | |
| 1720 20 459 | - - - Anderer Heimtextilienstoff | t | . | . | . | 5 |
| | darunter zum Absatz bestimmt | 1000 m ² | . | . | . | 5 |
| | | t | 305 | 483 | 422 | |
| | | 1000 m ² | 1 246 | 2 053 | 1 808 | |
| | | 1000 EUR | 3 871 | 5 354 | 4 591 | |
| 1720 20 491 | - - für technischen und industriellen Bedarf | t | . | . | - | - |
| | darunter zum Absatz bestimmt | 1000 m ² | . | . | - | - |
| | | t | . | . | - | - |
| | | 1000 m ² | . | . | - | - |
| 1720 20 497 | - - - Futterstoff für Täschnerwaren | t | . | . | - | - |
| | darunter zum Absatz bestimmt | 1000 m ² | . | . | - | - |
| | | t | . | . | - | - |
| | | 1000 m ² | . | . | - | - |
| | | 1000 EUR | . | . | - | - |
| 1720 20 499 | - - - Anderer technischer Stoff | t | 1 316 | . | . | 11 |
| | darunter zum Absatz bestimmt | 1000 m ² | 5 319 | . | . | 11 |
| | | t | 1 316 | 1 207 | 1 080 | |
| | | 1000 m ² | 5 319 | 5 174 | 4 671 | |
| | | 1000 EUR | 7 424 | 7 642 | 6 726 | |
| 1720 20 600 | - - für Heimtextilien | t | . | . | . | 2 |
| | - Denim, buntgewebt, mit einem Quadratmetergewicht von mehr als 200 g | 1000 m ² | . | . | . | 1 |
| | darunter zum Absatz bestimmt | t | . | . | . | |
| | | 1000 m ² | . | . | . | |
| | | 1000 EUR | . | . | . | |
| 1720 20 720 | - buntgewebt (ohne Denim) | t | . | . | . | 5 |
| | darunter zum Absatz bestimmt | 1000 m ² | . | . | . | 3 |
| | | t | 229 | 230 | 175 | |
| | | 1000 m ² | 2 114 | . | . | |
| | | 1000 EUR | 3 836 | 3 734 | 2 717 | |
| 1720 20 730 | - - für Haushaltstextilien | t | . | 125 | . | 5 |
| | darunter zum Absatz bestimmt | 1000 m ² | . | 613 | . | 2 |
| | | t | . | . | . | |
| | | 1000 m ² | . | . | . | |
| | | 1000 EUR | . | . | . | |
| 1720 20 750 | - - für Heimtextilien (ohne Haushaltstextilien) | t | . | . | . | 7 |
| | darunter zum Absatz bestimmt | 1000 m ² | . | . | . | 6 |
| | | t | 125 | 128 | 118 | |
| | | 1000 m ² | 298 | 286 | 256 | |
| | | 1000 EUR | 3 231 | . | . | |
| 1720 20 790 | - - für technischen und industriellen Bedarf | t | 605 | 670 | 586 | 4 |
| | darunter zum Absatz bestimmt | 1000 m ² | 2 627 | 2 867 | 2 426 | 4 |
| | | t | 605 | 670 | 586 | |
| | | 1000 m ² | 2 627 | 2 867 | 2 426 | |
| | | 1000 EUR | 3 848 | 3 636 | 2 886 | |
| 1720 31 300 | Gewebe aus Chemiefasern Gewebe aus synthetischen oder künstlichen Filamenten | t | . | . | . | 7 |
| | - aus hochfesten Garnen aus Nylon o.a. Polyamiden, Polyester und Viskosegarnen; aus Streifen u.dgl. und aus durch ein Bindemittel verklebte oder verschweißte Lagen, aus synthetischen Filamenten | 1000 m ² | . | . | . | 7 |
| | darunter zum Absatz bestimmt | t | 2 463 | 4 200 | 3 795 | |
| | | 1000 m ² | 26 311 | 32 167 | 30 720 | |
| | | 1000 EUR | 21 079 | 25 630 | 24 317 | |

5 Produktion nach Güterarten - Deutschland

| Melde-Nr. | Bezeichnung | Einheit | 3. VJ 2003 | 2. VJ 2004 | 3. VJ 2004 | 3. VJ 2004 Anzahl Unternehmen |
|-------------|---|--------------------------|------------|------------|------------|-------------------------------------|
| 1 | 2 | 3 | 4 | 5 | 6 | 7 |
| | - aus synthetischen Filamentgarnen (ohne Gewebe aus hochfesten Garnen, Streifen u. dgl.) | | | | | |
| 1720 31 522 | - - für Bekleidung - - - Herrenoberbekleidungsstoff | t 1000 m ² | * | . | . | 1 |
| | darunter zum Absatz bestimmt | t 1000 m ² | * | . | . | 1 |
| 1720 31 523 | - - - Damenoberbekleidungsstoff | 1000 EUR t | * | . | . | 2 |
| | darunter zum Absatz bestimmt | 1000 m ² t | * | . | . | 2 |
| 1720 31 524 | - - - Krawatten- und Schalstoff | 1000 EUR t | * | 104 | 97 | 4 |
| | darunter zum Absatz bestimmt | 1000 m ² t | * | 759 | 687 | 4 |
| 1720 31 525 | - - - Futterstoff | 1000 m ² t | * | 4 933 | 4 178 | 6 |
| | darunter zum Absatz bestimmt | 1000 EUR t | * | 4 831 | 8 218 | 6 |
| 1720 31 529 | - - - Anderer Bekleidungsstoff | 1000 m ² t | * | 2 035 | 3 545 | 1 |
| | darunter zum Absatz bestimmt | 1000 EUR t | * | . | . | 1 |
| 1720 31 544 | - - für Gardinen und Wandbehänge - - - für Gardinen | t 1000 m ² | * | . | . | 6 |
| | darunter zum Absatz bestimmt | t 1000 m ² | * | 309 | 393 | 6 |
| 1720 31 546 | - - - für Wandbehänge | 1000 EUR t | * | 14 089 | 14 326 | 1 |
| | darunter zum Absatz bestimmt | 1000 m ² t | * | . | . | 1 |
| 1720 31 550 | - - für andere Haushalts- und Heim- textilien (Gardinen und Wand- behänge) | 1000 EUR t | * | . | . | 5 |
| | darunter zum Absatz bestimmt | 1000 m ² t | * | 98 | 108 | 4 |
| 1720 31 590 | - - für technischen und industriellen Bedarf | 1000 m ² t | * | 652 | 822 | 20 |
| | darunter zum Absatz bestimmt | 1000 EUR t | * | 1 693 | 2 206 | 20 |
| | - aus künstlichen Filamentgarnen, Streifen u. dgl. (ohne Gewebe aus hochfesten Viskosegarnen) | | | | | |
| 1720 31 722 | - - für Bekleidung - - - Herrenoberbekleidungsstoff | t 1000 m ² | * | - | - | - |
| | darunter zum Absatz bestimmt | t 1000 m ² | * | - | - | - |
| 1720 31 723 | - - - Damenoberbekleidungsstoff | 1000 EUR t | * | . | . | 2 |
| | darunter zum Absatz bestimmt | 1000 m ² t | * | . | . | 2 |
| 1720 31 724 | - - - Krawatten- und Schalstoff | 1000 EUR t | * | . | . | - |
| | darunter zum Absatz bestimmt | 1000 m ² t | * | . | . | - |
| 1720 31 725 | - - - Futterstoff | 1000 EUR t | * | 651 | 769 | 3 |
| | darunter zum Absatz bestimmt | 1000 m ² t | * | 8 337 | 769 | 3 |
| 1720 31 729 | - - - Anderer Bekleidungsstoff | 1000 m ² t | * | 8 337 | 9 867 | - |
| | darunter zum Absatz bestimmt | 1000 EUR t | * | 8 462 | 9 826 | - |
| 1720 31 755 | - - für andere Haushalts- und Heimtextilien - - - Dekorationsstoff | t 1000 m ² | * | . | . | 2 |
| | darunter zum Absatz bestimmt | t 1000 m ² | * | . | . | 2 |

5 Produktion nach Güterarten - Deutschland

| Melde- Nr. | Bezeichnung | Einheit | 3. VJ 2003 | 2. VJ 2004 | 3. VJ 2004 | 3. VJ 2004 |
|---------------|---|---------------------|---------------|---------------|---------------|-----------------------|
| | | | | | | Anzahl Unternehmen |
| 1 | 2 | 3 | 4 | 5 | 6 | 7 |
| 1720 31 759 | - - - Anderer Heimtextilienstoff | t | * | - | - | - |
| | darunter zum Absatz bestimmt | 1000 m ² | * | - | - | - |
| | | t | | - | - | - |
| | | 1000 m ² | | - | - | - |
| | | 1000 EUR | | - | - | - |
| 1720 31 790 | - - für technischen und industriellen Bedarf | t | * | 289 | . | . |
| | darunter zum Absatz bestimmt | 1000 m ² | * | 888 | 385 | . |
| | | t | | 289 | . | . |
| | | 1000 m ² | | 888 | 385 | . |
| | | 1000 EUR | | 2 356 | . | . |
| | Gewebe aus synthetischen Spinnfasern - mit einem Anteil an diesen Spinnfasern von 85 GHT oder mehr - - für Bekleidung | | | | | |
| 1720 32 122 | - - - Herrenoberbekleidungsstoff | t | * | - | - | - |
| | darunter zum Absatz bestimmt | 1000 m ² | * | - | - | - |
| | | t | | - | - | - |
| | | 1000 m ² | | - | - | - |
| | | 1000 EUR | | - | - | - |
| 1720 32 123 | - - - Damenoberbekleidungsstoff | t | * | 200 | . | 102 |
| | darunter zum Absatz bestimmt | 1000 m ² | * | . | . | 551 |
| | | t | | 200 | . | 102 |
| | | 1000 m ² | | . | . | 551 |
| | | 1000 EUR | | . | . | 444 |
| 1720 32 127 | - - - Einlagestoff für Bekleidung und Wäsche | t | * | - | - | - |
| | darunter zum Absatz bestimmt | 1000 m ² | * | - | - | - |
| | | t | | - | - | - |
| | | 1000 m ² | | - | - | - |
| | | 1000 EUR | | - | - | - |
| 1720 32 129 | - - - Anderer Bekleidungsstoff | t | * | . | . | . |
| | darunter zum Absatz bestimmt | 1000 m ² | * | . | . | . |
| | | t | | 147 | 163 | 133 |
| | | 1000 m ² | | 701 | 659 | 511 |
| | | 1000 EUR | | . | 6 640 | 4 216 |
| 1720 32 130 | - - für Haushaltstextilien | t | * | . | 7 | . |
| | darunter zum Absatz bestimmt | 1000 m ² | * | . | 37 | . |
| | | t | | . | . | . |
| | | 1000 m ² | | . | . | . |
| | | 1000 EUR | | . | . | . |
| 1720 32 144 | - - für Gardinen u. Dekorationsstoff - - - Gardinenstoff | t | * | 252 | 342 | 278 |
| | darunter zum Absatz bestimmt | 1000 m ² | * | 3 456 | . | 3 517 |
| | | t | | 235 | 321 | 262 |
| | | 1000 m ² | | 3 324 | 4 048 | 3 357 |
| | | 1000 EUR | | 9 093 | 10 343 | 8 527 |
| 1720 32 145 | - - - Dekorationsstoff | t | * | . | . | . |
| | darunter zum Absatz bestimmt | 1000 m ² | * | . | . | . |
| | | t | | 1 318 | 1 471 | 1 308 |
| | | 1000 m ² | | 8 499 | 10 133 | 8 987 |
| | | 1000 EUR | | 22 946 | 26 551 | 24 102 |
| | - - für andere Heimtextilien (ohne Haushaltstextilien) | | | | | |
| 1720 32 153 | - - - Möbelstoff | t | * | 557 | 569 | 418 |
| | darunter zum Absatz bestimmt | 1000 m ² | * | 1 806 | 1 853 | 1 402 |
| | | t | | 557 | 569 | 418 |
| | | 1000 m ² | | 1 806 | 1 853 | 1 402 |
| | | 1000 EUR | | 10 055 | 10 543 | 7 987 |
| 1720 32 157 | - - - Schlaf- und Reisedeckenstoff | t | * | . | . | . |
| | darunter zum Absatz bestimmt | 1000 m ² | * | . | . | . |
| | | t | | - | - | - |
| | | 1000 m ² | | - | - | - |
| | | 1000 EUR | | - | - | - |
| 1720 32 159 | - - - Anderer Heimtextilienstoff (ohne Gardinen- und Dekorationsstoff) | t | * | . | . | . |
| | darunter zum Absatz bestimmt | 1000 m ² | * | . | . | . |
| | | t | | . | . | . |
| | | 1000 m ² | | . | . | . |
| | | 1000 EUR | | 12 646 | . | 13 316 |
| | - - für technischen u. industriellen Bedarf | | | | | |
| 1720 32 191 | - - - Markisenstoff | t | * | . | . | . |
| | darunter zum Absatz bestimmt | 1000 m ² | * | . | . | . |
| | | t | | . | . | . |
| | | 1000 m ² | | . | . | . |
| | | 1000 EUR | | . | . | . |
| 1720 32 199 | - - - Anderer technischer Stoff | t | * | . | . | . |
| | darunter zum Absatz bestimmt | 1000 m ² | * | . | . | . |
| | | t | | 1 395 | 1 600 | 1 383 |
| | | 1000 m ² | | 5 540 | 6 128 | 5 195 |
| | | 1000 EUR | | 20 995 | 21 981 | 18 161 |

5 Produktion nach Güterarten - Deutschland

| Melde-Nr. | Bezeichnung | Einheit | 3. VJ 2003 | 2. VJ 2004 | 3. VJ 2004 | 3. VJ 2004 |
|-------------|--|---------------------|---------------|---------------|---------------|-----------------------|
| | | | | | | Anzahl Unternehmen |
| 1 | 2 | 3 | 4 | 5 | 6 | 7 |
| 1720 32 210 | - mit einem Anteil an diesen Spinnfasern von weniger als 85 GHT, hauptsächlich oder ausschließlich mit Baumwolle gemischt, roh, gebleicht, gefärbt oder bedruckt | t | 97 | 93 | 61 | 4 |
| | - für Bekleidung, Hemden- und Blusenstoff | 1000 m ² | 667 | 673 | 446 | 4 |
| | darunter zum Absatz bestimmt | t | 97 | 93 | 61 | 4 |
| | | 1000 m ² | 667 | 673 | 446 | 4 |
| 1720 32 222 | - für andere Bekleidung (ohne Hemden- und Blusenstoff) | 1000 EUR | 1 187 | 1 152 | 841 | |
| | - - Herrenoberbekleidungsstoff | t | . | . | . | 1 |
| | darunter zum Absatz bestimmt | 1000 m ² | . | . | . | 1 |
| | | 1000 EUR | . | . | . | |
| 1720 32 223 | - - - Damenoberbekleidungsstoff | t | 780 | 929 | 868 | 5 |
| | darunter zum Absatz bestimmt | 1000 m ² | 3 732 | 4 359 | 4 383 | 5 |
| | | t | 780 | 929 | 868 | 5 |
| | | 1000 m ² | 3 732 | 4 359 | 4 383 | 5 |
| 1720 32 227 | - - - Einlagestoff | 1000 EUR | 6 418 | 5 686 | 5 491 | |
| | darunter zum Absatz bestimmt | t | . | . | . | 2 |
| | | 1000 m ² | . | . | . | 2 |
| | | 1000 EUR | . | . | . | |
| 1720 32 229 | - - - Anderer Bekleidungsstoff | t | 219 | 214 | 215 | 4 |
| | darunter zum Absatz bestimmt | 1000 m ² | 867 | 845 | 795 | 4 |
| | | t | 219 | 214 | 215 | 4 |
| | | 1000 m ² | 867 | 845 | 795 | 4 |
| 1720 32 240 | - - für Haushalts- und Heimtextilien | 1000 EUR | 1 298 | 1 239 | 1 026 | |
| | darunter zum Absatz bestimmt | t | . | . | . | 2 |
| | | 1000 m ² | . | . | . | 2 |
| | | 1000 EUR | 42 | 52 | . | |
| 1720 32 290 | - - für technischen und industriellen Bedarf | 1000 EUR | 52 | 50 | . | |
| | darunter zum Absatz bestimmt | t | . | . | . | 7 |
| | | 1000 m ² | . | . | . | 6 |
| | | 1000 EUR | 1 304 | 1 678 | 1 325 | 6 |
| 1720 32 310 | - mit einem Anteil an diesen Spinnfasern von weniger als 85 GHT, mit Baumwolle gemischt, buntgewebt | 1000 m ² | 6 107 | 7 787 | 6 516 | |
| | - für Bekleidung, Hemden- und Blusenstoff | 1000 EUR | 12 144 | 14 165 | 11 757 | |
| | darunter zum Absatz bestimmt | t | . | . | . | 2 |
| | | 1000 m ² | . | . | . | 2 |
| 1720 32 322 | - für andere Bekleidung | 1000 m ² | . | . | . | 1 |
| | - - Herrenoberbekleidungsstoff | t | . | . | . | 1 |
| | darunter zum Absatz bestimmt | 1000 m ² | . | . | . | 1 |
| | | 1000 EUR | . | . | . | |
| 1720 32 323 | - - - Damenoberbekleidungsstoff | t | - | - | - | - |
| | darunter zum Absatz bestimmt | 1000 m ² | - | - | - | - |
| | | t | - | - | - | - |
| | | 1000 EUR | - | - | - | - |
| 1720 32 329 | - - - Anderer Bekleidungsstoff (ohne Hemden- und Blusenstoff) | t | . | . | . | 2 |
| | darunter zum Absatz bestimmt | 1000 m ² | . | . | . | 2 |
| | | t | . | . | . | 2 |
| | | 1000 EUR | . | . | . | |
| 1720 32 340 | - - für Haushalts- und Heimtextilien | t | . | . | . | 8 |
| | darunter zum Absatz bestimmt | 1000 m ² | 436 | 555 | 501 | 7 |
| | | 1000 m ² | 1 279 | 1 503 | 1 368 | 7 |
| | | 1000 EUR | 8 199 | 9 877 | 8 975 | 7 |
| 1720 32 390 | - - für technischen und industriellen Bedarf | t | - | . | . | 1 |
| | darunter zum Absatz bestimmt | 1000 m ² | - | . | . | 1 |
| | | t | - | . | . | 1 |
| | | 1000 EUR | - | . | . | |
| 1720 32 422 | - mit gekrepelter Wolle oder feinen Tierhaaren gemischt | t | - | . | - | - |
| | - für Bekleidung | 1000 m ² | - | . | - | - |
| | - - Herrenoberbekleidungsstoff | t | - | . | - | - |
| | darunter zum Absatz bestimmt | 1000 m ² | - | . | - | - |

5 Produktion nach Güterarten - Deutschland

| Melde- Nr. | Bezeichnung | Einheit | 3. VJ 2003 | 2. VJ 2004 | 3. VJ 2004 | 3. VJ 2004 |
|---------------|---|---------------------|---------------|---------------|---------------|-----------------------|
| | | | | | | Anzahl Unternehmen |
| 1 | 2 | 3 | 4 | 5 | 6 | 7 |
| 1720 32 423 | - - - Damenoberbekleidungsstoff | t | * | . | . | . |
| | darunter zum Absatz bestimmt | 1000 m ² | * | . | . | . |
| | | t | | . | . | . |
| | | 1000 m ² | | . | . | . |
| | | 1000 EUR | | . | . | . |
| 1720 32 429 | - - - Anderer Bekleidungsstoff | t | * | - | - | - |
| | darunter zum Absatz bestimmt | 1000 m ² | * | - | - | - |
| | | t | | - | - | - |
| | | 1000 m ² | | - | - | - |
| | | 1000 EUR | | - | - | - |
| 1720 32 450 | - - für Haushalts- und Heimtextilien | t | * | . | . | . |
| | darunter zum Absatz bestimmt | 1000 m ² | * | . | . | . |
| | | t | | . | . | . |
| | | 1000 m ² | | . | . | . |
| | | 1000 EUR | | . | . | . |
| 1720 32 490 | - - für technischen und industriellen Bedarf | t | * | - | - | - |
| | darunter zum Absatz bestimmt | 1000 m ² | * | - | - | - |
| | | t | | - | - | - |
| | | 1000 m ² | | - | - | - |
| | | 1000 EUR | | - | - | - |
| | - mit gekämmter Wolle oder feinen Tierhaaren gemischt | | | | | |
| | - für Bekleidung | | | | | |
| 1720 32 522 | - - - Herrenoberbekleidungsstoff | t | * | . | . | . |
| | darunter zum Absatz bestimmt | 1000 m ² | * | . | . | . |
| | | t | | . | . | . |
| | | 1000 m ² | | . | . | . |
| | | 1000 EUR | | . | . | . |
| 1720 32 523 | - - - Damenoberbekleidungsstoff | t | * | . | . | . |
| | darunter zum Absatz bestimmt | 1000 m ² | * | . | . | . |
| | | t | | . | . | . |
| | | 1000 m ² | | . | . | . |
| | | 1000 EUR | | . | . | . |
| 1720 32 529 | - - - Anderer Bekleidungsstoff | t | * | - | - | - |
| | darunter zum Absatz bestimmt | 1000 m ² | * | - | - | - |
| | | t | | - | - | - |
| | | 1000 m ² | | - | - | - |
| | | 1000 EUR | | - | - | - |
| 1720 32 550 | - - für Haushalts- und Heimtextilien | t | * | . | . | . |
| | darunter zum Absatz bestimmt | 1000 m ² | * | . | . | . |
| | | t | | . | . | . |
| | | 1000 m ² | | . | . | . |
| | | 1000 EUR | | . | . | . |
| 1720 32 590 | - - für technischen und industriellen Bedarf | t | * | - | - | - |
| | darunter zum Absatz bestimmt | 1000 m ² | * | - | - | - |
| | | t | | - | - | - |
| | | 1000 m ² | | - | - | - |
| | | 1000 EUR | | - | - | - |
| | - Andere Mischgewebe aus synthetischen Spinnfasern (ohne solche mit Wolle und Baumwolle gemischt) | | | | | |
| | - für Bekleidung | | | | | |
| 1720 32 921 | - - - Herden- und Blusenstoff | t | * | - | - | - |
| | darunter zum Absatz bestimmt | 1000 m ² | * | - | - | - |
| | | t | | - | - | - |
| | | 1000 m ² | | - | - | - |
| | | 1000 EUR | | - | - | - |
| 1720 32 922 | - - - Herrenoberbekleidungsstoff | t | * | . | . | . |
| | darunter zum Absatz bestimmt | 1000 m ² | * | . | . | . |
| | | t | | . | . | . |
| | | 1000 m ² | | . | . | . |
| | | 1000 EUR | | . | . | . |
| 1720 32 923 | - - - Damenoberbekleidungsstoff | t | * | . | . | . |
| | darunter zum Absatz bestimmt | 1000 m ² | * | . | . | . |
| | | t | | . | . | . |
| | | 1000 m ² | | . | . | . |
| | | 1000 EUR | | . | . | . |
| 1720 32 929 | - - - Anderer Bekleidungsstoff | t | * | . | . | . |
| | darunter zum Absatz bestimmt | 1000 m ² | * | . | . | . |
| | | t | | . | . | . |
| | | 1000 m ² | | . | . | . |
| | | 1000 EUR | | . | . | . |
| 1720 32 953 | - - für Haushalts- und Heimtextilien | t | * | . | . | . |
| | - - - Möbelstoff | 1000 m ² | * | . | . | . |
| | darunter zum Absatz bestimmt | t | | . | . | . |
| | | 1000 m ² | | . | . | . |
| | | 1000 EUR | | . | . | . |
| 1720 32 955 | - - - Dekorationsstoff | t | * | 58 | 57 | . |
| | darunter zum Absatz bestimmt | 1000 m ² | * | 337 | 57 | . |
| | | t | | 58 | . | . |
| | | 1000 m ² | | 337 | . | . |
| | | 1000 EUR | | 722 | 741 | . |

5 Produktion nach Güterarten - Deutschland

| Melde- Nr. | Bezeichnung | Einheit | 3. VJ 2003 | 2. VJ 2004 | 3. VJ 2004 | 3. VJ 2004 |
|---------------|---|---------------------|---------------|---------------|---------------|-----------------------|
| | | | | | | Anzahl Unternehmen |
| 1 | 2 | 3 | 4 | 5 | 6 | 7 |
| 1720 32 959 | - - - Anderer Heimtextilienstoff | t | * | . | . | - |
| | darunter zum Absatz bestimmt | 1000 m ² | * | . | . | - |
| | | t | . | . | . | - |
| | | 1000 m ² | . | . | . | - |
| | | 1000 EUR | . | . | . | - |
| 1720 32 990 | - - für technischen und industriellen Bedarf | t | * | . | . | 32 |
| | darunter zum Absatz bestimmt | 1000 m ² | * | . | . | 324 |
| | | t | . | . | . | 32 |
| | | 1000 m ² | . | . | . | 324 |
| | | 1000 EUR | 137 | 171 | 143 | |
| | Gewebe aus künstlichen Spinnfasern | | | | | |
| | - rohgewebt | | | | | |
| | - - für Bekleidung | | | | | |
| 1720 33 321 | - - - Herden- und Blusenstoff | t | * | . | . | . |
| | darunter zum Absatz bestimmt | 1000 m ² | * | . | . | . |
| | | t | . | . | . | . |
| | | 1000 m ² | . | . | . | . |
| | | 1000 EUR | . | . | . | . |
| 1720 33 322 | - - - Herrenoberbekleidungsstoff | t | * | . | . | . |
| | darunter zum Absatz bestimmt | 1000 m ² | * | . | . | . |
| | | t | . | . | . | . |
| | | 1000 m ² | . | . | . | . |
| | | 1000 EUR | . | . | . | . |
| 1720 33 323 | - - - Damenoberbekleidungsstoff | t | * | 418 | 465 | 306 |
| | darunter zum Absatz bestimmt | 1000 m ² | * | 3 434 | 3 768 | 2 720 |
| | | t | . | 418 | 465 | 306 |
| | | 1000 m ² | . | 3 434 | 3 768 | 2 720 |
| | | 1000 EUR | 3 608 | 3 631 | 2 782 | |
| 1720 33 329 | - - - Anderer Bekleidungsstoff | t | * | . | . | . |
| | darunter zum Absatz bestimmt | 1000 m ² | * | . | . | . |
| | | t | . | . | . | . |
| | | 1000 m ² | . | . | . | . |
| | | 1000 EUR | . | . | . | . |
| 1720 33 340 | - - für Haushalts- und Heimtextilien | t | * | 37 | 24 | . |
| | darunter zum Absatz bestimmt | 1000 m ² | * | 252 | 223 | . |
| | | t | . | 37 | 24 | . |
| | | 1000 m ² | . | 252 | 223 | . |
| | | 1000 EUR | 162 | 147 | . | . |
| 1720 33 390 | - - für technischen und industriellen Bedarf | t | * | . | . | . |
| | darunter zum Absatz bestimmt | 1000 m ² | * | . | . | . |
| | | t | . | 406 | 407 | 354 |
| | | 1000 m ² | . | 3 356 | 3 418 | 2 703 |
| | | 1000 EUR | 3 619 | 3 792 | 3 088 | |
| 1720 33 500 | - Gewebe aus künstlichen Spinnfasern, buntgewebt | t | * | 420 | 437 | 458 |
| | darunter zum Absatz bestimmt | 1000 m ² | * | 1 494 | 1 517 | 1 606 |
| | | t | . | 420 | 437 | 458 |
| | | 1000 m ² | . | 1 494 | 1 517 | 1 606 |
| | | 1000 EUR | 6 624 | 6 855 | 7 113 | |
| | Spezialgewebe | | | | | |
| | - Samt und Plüsch, gewebt; | | | | | |
| | - Chenillegewebe (ohne Schlingengewebe nach Art der Frottiergewebe, getuftete Spinnstoffzeugnisse und Bänder) | | | | | |
| | - - für Bekleidung aus Baumwolle | | | | | |
| 1720 40 101 | - - - Kettsamt | t | * | . | . | . |
| | darunter zum Absatz bestimmt | 1000 m ² | * | . | . | . |
| | | t | . | . | . | . |
| | | 1000 m ² | . | . | . | . |
| | | 1000 EUR | . | . | . | . |
| 1720 40 102 | - - - Schussamt | t | * | . | . | . |
| | darunter zum Absatz bestimmt | 1000 m ² | * | . | . | . |
| | | t | . | . | . | . |
| | | 1000 m ² | . | . | . | . |
| | | 1000 EUR | . | . | . | . |
| 1720 40 103 | - - für Bekleidung aus anderen Spinnstoffen (ohne Baumwolle) | t | * | . | . | . |
| | darunter zum Absatz bestimmt | 1000 m ² | * | . | . | . |
| | | t | . | . | . | . |
| | | 1000 m ² | . | . | . | . |
| | | 1000 EUR | . | . | . | . |
| 1720 40 104 | - - für Heimtextilien | t | * | 152 | 118 | 119 |
| | - - - aus Baumwolle | 1000 m ² | * | 281 | 222 | 219 |
| | darunter zum Absatz bestimmt | t | . | 152 | 118 | 119 |
| | | 1000 m ² | . | 281 | 222 | 219 |
| | | 1000 EUR | 4 387 | 3 510 | 3 137 | |
| 1720 40 105 | - - - aus Wolle | t | * | . | . | . |
| | darunter zum Absatz bestimmt | 1000 m ² | * | . | . | . |
| | | t | . | . | . | . |
| | | 1000 m ² | . | . | . | . |
| | | 1000 EUR | . | . | . | . |
| 1720 40 106 | - - - aus Chemiefasern | t | * | 1 355 | 1 334 | 1 303 |
| | darunter zum Absatz bestimmt | 1000 m ² | * | 2 246 | 2 239 | 2 144 |
| | | t | . | 1 355 | 1 334 | 1 303 |
| | | 1000 m ² | . | 2 246 | 2 239 | 2 144 |
| | | 1000 EUR | 10 930 | 10 899 | 9 476 | |

5 Produktion nach Güterarten - Deutschland

| Melde- Nr. | Bezeichnung | Einheit | 3. VJ 2003 | 2. VJ 2004 | 3. VJ 2004 | 3. VJ 2004 |
|---------------|---|--------------------------------------|---------------|-----------------|-----------------|-----------------------|
| | | | | | | Anzahl Unternehmen |
| 1 | 2 | 3 | 4 | 5 | 6 | 7 |
| 1720 40 109 | - - aus anderen Spinnstoffen (ohne Baumwolle) | t 1000 m ² | * * | - - | - - | - - |
| | darunter zum Absatz bestimmt | t 1000 m ² 1000 EUR | - - - | - - | - - | - - |
| | - Frottiertgewebe (Schlingengewebe) (ohne Bänder) | | | | | |
| 1720 40 330 | - - aus Baumwolle | t 1000 m ² | * * | 851 1 790 | 910 1 926 | 887 1 789 |
| | darunter zum Absatz bestimmt | t 1000 m ² 1000 EUR | - - - | - - | - - | - - |
| 1720 40 350 | - - aus anderen Spinnstoffen | t 1000 m ² | * * | - - | - - | - - |
| | darunter zum Absatz bestimmt | t 1000 m ² 1000 EUR | - - - | - - | - - | - - |
| 1720 40 500 | - Getuftete Spinnstoffzeugnisse (ohne Teppiche und andere Fußbodenbeläge) | t 1000 m ² | * * | . . | . . | . . |
| | darunter zum Absatz bestimmt | t 1000 m ² 1000 EUR | . . . | . . | . . | . . |
| | - Drehergewebe (ohne solche für Verbandmull und Bänder) | | | | | |
| 1720 40 703 | - - Gardinenstoff | t 1000 m ² | * * | 83 1 200 | 96 1 419 | 86 1 241 |
| | darunter zum Absatz bestimmt | t 1000 m ² 1000 EUR | . . . | . . | . . | . . |
| 1720 40 709 | - - Andere Drehergewebe | t 1000 m ² | * * | . . | . . | . . |
| | darunter zum Absatz bestimmt | t 1000 m ² 1000 EUR | . . . | . . | . . | . . |
| | - Gewebe aus Glasfasern (einschl. Bändern) | | | | | |
| 1720 40 905 | - - für Heimtextilien | t 1000 m ² | * * | . . | . . | . . |
| | darunter zum Absatz bestimmt | t 1000 m ² 1000 EUR | . . . | . . | . . | . . |
| 1720 40 909 | - - für technischen und industriellen Bedarf | t 1000 m ² | * * | . . | . . | . . |
| | darunter zum Absatz bestimmt | t 1000 m ² 1000 EUR | . . . | . . | . . | . . |
| | Textilveredlung Bleichen, Färben, Bedrucken u.a. Ausrüstungen von Fasern und Garnen | | | | | |
| 1730 10 100 | - Bleichen, Färben, Bedrucken u.a. Ausrüstungen von Fasern | t 1000 EUR | | 1 373 4 932 | 1 190 6 729 | 1 241 7 028 |
| | - Bleichen, Färben, Bedrucken u.a. Ausrüstungen von Garnen | | | | | |
| 1730 10 210 | - - aus Seide | t 1000 EUR | | . . | . . | . . |
| 1730 10 220 | - - aus Wolle oder anderen Tierhaaren | t 1000 EUR | | 404 941 | 674 2 332 | 421 1 510 |
| 1730 10 230 | - - aus Baumwolle | t 1000 EUR | | 3 379 12 431 | 3 057 11 714 | 2 838 11 277 |
| 1730 10 240 | - - aus Flachs, Jute, anderen tex- tilen Bastfasern, pflanzlichen Spinnstoffen und Papiergarn | t 1000 EUR | | 18 168 | 23 162 | 26 177 |
| 1730 10 250 | - - aus synthetischen Filamenten und synthetischen Monofilern, Streifen u.dgl. | t 1000 EUR | | 1 318 6 405 | 1 462 6 113 | 1 376 6 436 |
| 1730 10 260 | - - aus künstlichen Filamenten und künstlichen Monofilern, Streifen u. dgl. | t 1000 EUR | | . . | . . | . . |
| 1730 10 270 | - - aus synthetischen Spinnfasern | t 1000 EUR | | 2 181 5 861 | 2 188 6 636 | 2 057 6 082 |
| 1730 10 280 | - - aus künstlichen Spinnfasern | t 1000 EUR | | 235 740 | 284 969 | 242 846 |
| | Bleichen und Färben von Geweben und Stoffen Bleichen von Geweben und Stoffen | | | | | |
| 1730 21 100 | - von Geweben | | | | | |
| | - - aus Seide | 1000 m ² 1000 EUR | | - - | - - | - - |
| 1730 21 200 | - - aus Wolle oder anderen Tierhaaren | 1000 m ² 1000 EUR | | - - | - - | - - |
| | - - aus Baumwolle | | | | | |
| 1730 21 301 | - - - für Bekleidung | 1000 m ² 1000 EUR | | 4 602 1 535 | 4 565 1 463 | 4 414 1 573 |

5 Produktion nach Güterarten - Deutschland

| Melde- Nr. | Bezeichnung | Einheit | 3. VJ 2003 | 2. VJ 2004 | 3. VJ 2004 | 3. VJ 2004 |
|---------------|--|---------------------------------|------------------|------------------|------------------|-----------------------|
| | | | | | | Anzahl Unternehmen |
| 1 | 2 | 3 | 4 | 5 | 6 | 7 |
| 1730 21 304 | - - für Heim- und Haushaltstextilien | 1000 m ² 1000 EUR | 6 166 2 929 | 8 725 3 446 | 7 530 3 252 | 12 |
| 1730 21 308 | - - - für technischen und industriellen Bedarf | 1000 m ² 1000 EUR | 1 995 857 | 1 855 904 | 1 537 708 | 5 |
| 1730 21 400 | - - von Geweben aus Flachs, Jute, anderen textilen Bastfasern, pflanzlichen Spinnfasern und Papiergarn | 1000 m ² 1000 EUR | . | . | . | 1 |
| 1730 21 500 | - - aus synthetischen Filamenten oder Spinnfasern | 1000 m ² 1000 EUR | 1 993 1 420 | 2 378 1 380 | 1 783 1 130 | 6 |
| 1730 21 600 | - - aus künstlichen Filamenten oder Spinnfasern | 1000 m ² 1000 EUR | . | . | . | 2 |
| 1730 21 700 | - von gewebtem Samt und Plüsch oder Chenillegewebe (ohne Schlingenge- webe nach Art der Frottiergewebe, aus Baumwolle und aus Bändern) | 1000 m ² 1000 EUR | - | - | - | - |
| 1730 21 800 | - von Frottiergewebe (ohne getuftete Spinnstoffzeugnisse) | 1000 m ² 1000 EUR | - | - | - | - |
| 1730 21 901 | - - von Maschenstoffen für Bekleidung | t 1000 EUR | 1 988 3 235 | 1 989 3 269 | 1 815 2 850 | 12 |
| 1730 21 904 | - - für Heim- und Haushaltstextilien | t 1000 EUR | 1 494 2 332 | 1 544 2 671 | 1 542 2 404 | 3 |
| 1730 21 908 | - - für technischen und industriellen Bedarf | t 1000 EUR | 24 . | . | . | 2 |
| 1730 22 100 | Färben von Geweben und Stoffen - von Geweben - - aus Seide | 1000 m ² 1000 EUR | . | . | . | 1 |
| 1730 22 200 | - - aus Wolle oder anderen Tierhaaren | 1000 m ² 1000 EUR | 430 761 | 296 667 | 234 544 | 4 |
| 1730 22 301 | - - - aus Baumwolle - - - für Bekleidung | 1000 m ² 1000 EUR | 6 086 13 221 | 7 286 16 603 | 6 247 11 814 | 18 |
| 1730 22 304 | - - für Heim- und Haushaltstextilien | 1000 m ² 1000 EUR | 19 312 9 855 | 18 292 8 300 | 20 034 8 844 | 13 |
| 1730 22 308 | - - - für technischen und industriellen Bedarf | 1000 m ² 1000 EUR | 2 159 996 | 2 700 1 409 | 2 474 1 228 | 6 |
| 1730 22 400 | - - von Geweben aus Flachs, Jute, anderen textilen Bastfasern, pflanzlichen Spinnfasern und Papiergarn | 1000 m ² 1000 EUR | . | . | . | 2 |
| 1730 22 501 | - - - aus synthetischen Filamenten oder Spinnfasern - - - für Bekleidung | 1000 m ² 1000 EUR | 3 690 5 266 | 4 124 5 787 | 3 378 4 476 | 14 |
| 1730 22 504 | - - - für Heim- und Haushaltstextilien | 1000 m ² 1000 EUR | 3 781 2 452 | 4 404 2 856 | 3 704 2 523 | 7 |
| 1730 22 508 | - - - für technischen und industriellen Bedarf | 1000 m ² 1000 EUR | 1 614 3 211 | 3 459 2 437 | 3 901 3 229 | 4 |
| 1730 22 601 | - - - aus künstlichen Filamenten oder Spinnfasern - - - für Bekleidung | 1000 m ² 1000 EUR | 14 961 11 354 | 18 437 12 725 | 17 003 11 148 | 8 |
| 1730 22 604 | - - - für Heim- und Haushaltstextilien | 1000 m ² 1000 EUR | - | - | - | - |
| 1730 22 608 | - - - für technischen und industriellen Bedarf | 1000 m ² 1000 EUR | . | . | . | 1 |
| 1730 22 700 | - von gewebtem Samt und Plüsch oder Chenillegewebe (ohne Schlingenge- webe nach Art der Frottiergewebe, aus Baumwolle und Bänder) | 1000 m ² 1000 EUR | . | . | . | 1 |
| 1730 22 800 | - von Frottiergewebe (ohne getuftete Spinnstoffzeugnisse) | 1000 m ² 1000 EUR | . | . | . | 1 |
| 1730 22 901 | - von Maschenstoffen und anderen Stoffen (Vliesstoffe, Tufting- meterware) - - von Maschenstoffen - - - für Bekleidung | t 1000 EUR | 1 891 8 549 | 2 183 9 601 | 1 842 8 196 | 19 |
| 1730 22 904 | - - - für Heim- und Haushaltstextilien | t 1000 EUR | 280 1 508 | 318 1 654 | 310 1 640 | 3 |
| 1730 22 908 | - - - für technischen und industriellen Bedarf | t 1000 EUR | 2 162 8 383 | 2 464 8 634 | 2 329 8 048 | 6 |
| 1730 22 909 | - - von anderen Stoffen (Vlies- stoffe, Tuftingmeterware) | t 1000 EUR | . | . | . | 3 |

5 Produktion nach Güterarten - Deutschland

| Melde-Nr. | Bezeichnung | Einheit | 3. VJ 2003 | 2. VJ 2004 | 3. VJ 2004 | 3. VJ 2004 Anzahl Unternehmen |
|-------------|--|---------------------|------------|------------|------------|-------------------------------|
| 1 | 2 | 3 | 4 | 5 | 6 | 7 |
| | Bedrucken von Geweben, Stoffen und Konfektionswaren | | | | | |
| | - von Geweben | | | | | |
| 1730 30 100 | - - aus Seide | 1000 m ² | . | . | . | 2 |
| | | 1000 EUR | . | . | . | |
| 1730 30 200 | - - aus Wolle oder anderen Tierhaaren | 1000 m ² | - | - | - | - |
| | | 1000 EUR | - | - | - | |
| | - - aus Baumwolle | | | | | |
| 1730 30 301 | - - - für Bekleidung | 1000 m ² | 1 454 | 1 611 | 1 203 | 7 |
| | | 1000 EUR | 5 177 | 5 871 | 4 468 | |
| 1730 30 304 | - - - für Heim- und Haushaltstextilien | 1000 m ² | 12 137 | 12 017 | 11 462 | 10 |
| | | 1000 EUR | 11 784 | 11 417 | 10 530 | |
| 1730 30 308 | - - - für technischen und industriellen Bedarf | 1000 m ² | . | . | . | 3 |
| | | 1000 EUR | . | . | . | |
| 1730 30 400 | - - aus Flachs, Jute, anderen textilen Bastfasern, pflanzlichen Textilfasern und Papiergarn | 1000 m ² | . | . | . | 1 |
| | | 1000 EUR | . | . | . | |
| | - - aus synthetischen Filamenten oder Spinnfasern | | | | | |
| 1730 30 501 | - - - für Bekleidung | 1000 m ² | 2 127 | . | 2 040 | 5 |
| | | 1000 EUR | 3 358 | 3 959 | 2 633 | |
| 1730 30 504 | - - für Heim- und Haushaltstextilien | 1000 m ² | . | . | . | 4 |
| | | 1000 EUR | . | . | . | |
| 1730 30 508 | - - - für technischen und industriellen Bedarf | 1000 m ² | . | . | . | 1 |
| | | 1000 EUR | . | . | . | |
| | - - aus künstlichen Filamenten oder Spinnfasern | | | | | |
| 1730 30 601 | - - - für Bekleidung | 1000 m ² | 6 068 | 7 982 | 5 322 | 5 |
| | | 1000 EUR | 16 976 | 21 410 | 13 980 | |
| 1730 30 604 | - - - für Heim- und Haushaltstextilien | 1000 m ² | . | . | . | 1 |
| | | 1000 EUR | . | . | . | |
| 1730 30 608 | - - - für technischen und industriellen Bedarf | 1000 m ² | . | . | . | 1 |
| | | 1000 EUR | . | . | . | |
| 1730 30 700 | - von gewebtem Samt und Plüsch oder Chenillegewebe (ohne Schlingengewebe nach Art der Frottiergewebe, aus Baumwolle und Bänder) | 1000 m ² | - | - | - | - |
| | | 1000 EUR | - | - | - | |
| 1730 30 800 | - von Frottiergewebe (ohne getuftete Spinnstoffzeugnisse) | 1000 m ² | - | - | - | - |
| | | 1000 EUR | - | - | - | |
| | - von Maschenstoffen u.a. Stoffen (Vliesstoffe, Tuftingmeterware); Konfektionswaren | | | | | |
| | - - von Maschenstoffen | | | | | |
| 1730 30 901 | - - - für Bekleidung | t | 882 | 996 | 845 | 6 |
| | | 1000 EUR | 5 362 | 7 639 | 6 216 | |
| 1730 30 904 | - - - für Heim- und Haushaltstextilien | t | . | . | . | 2 |
| | | 1000 EUR | . | . | . | |
| 1730 30 908 | - - - für industriellen und technischen Bedarf | t | . | . | . | 1 |
| | | 1000 EUR | . | . | . | |
| 1730 30 909 | - - von anderen Stoffen (Vliesstoffe Tuftingmeterware); Konfektionswaren | t | . | . | . | 4 |
| | | 1000 EUR | 2 456 | 2 815 | 2 530 | |
| | Andere Ausrüstungen von Geweben (auch Zuschnitte; ohne Bleichen, Färben und Bedrucken) | | | | | |
| | - von Geweben | | | | | |
| | - - aus Seide | | | | | |
| 1730 40 100 | - - - für Bekleidung | 1000 m ² | 2 756 | 2 679 | 2 201 | 4 |
| | | 1000 EUR | 4 722 | 4 520 | 3 528 | |
| 1730 40 200 | - - aus Wolle oder anderen Tierhaaren | 1000 m ² | 337 | 1 226 | 343 | 3 |
| | | 1000 EUR | 583 | 1 523 | 580 | |
| | - - aus Baumwolle | | | | | |
| 1730 40 301 | - - - für Bekleidung | 1000 m ² | 11 633 | 12 279 | 10 057 | 11 |
| | | 1000 EUR | 8 157 | 9 283 | 7 280 | |
| 1730 40 304 | - - - für Haushalts- und Heimtextilien | 1000 m ² | 4 627 | 3 768 | 4 172 | 10 |
| | | 1000 EUR | 3 605 | 3 240 | 3 072 | |
| 1730 40 308 | - - - für technischen und industriellen Bedarf | 1000 m ² | 9 998 | 11 219 | 10 921 | 14 |
| | | 1000 EUR | 13 312 | 19 770 | 18 898 | |
| 1730 40 400 | - - aus Flachs, Jute, anderen textilen Bastfasern, pflanzlichen Spinnfasern und Papiergarn (ohne Bleichen, Färben und Bedrucken) | 1000 m ² | . | . | . | 3 |
| | | 1000 EUR | . | . | . | |
| 1730 40 500 | - - aus synthetischen Filamenten oder Spinnfasern | 1000 m ² | 11 378 | 16 315 | 13 124 | 18 |
| | | 1000 EUR | 18 062 | 23 876 | 19 594 | |
| 1730 40 600 | - - aus künstlichen Filamenten oder Spinnfasern | 1000 m ² | . | 19 678 | . | 6 |
| | | 1000 EUR | 11 255 | 13 443 | 9 602 | |

5 Produktion nach Güterarten - Deutschland

| Melde-Nr. | Bezeichnung | Einheit | 3. VJ 2003 | 2. VJ 2004 | 3. VJ 2004 | 3. VJ 2004 |
|-------------|---|---------------------------------|----------------|----------------|----------------|-----------------------|
| | | | | | | Anzahl Unternehmen |
| 1 | 2 | 3 | 4 | 5 | 6 | 7 |
| 1730 40 700 | - von gewebtem Samt und Plüsch oder Chenillegewebe (ohne Schlingengewebe nach Art der Frottiergewebe, aus Baumwolle u. Bänder) | 1000 m ² 1000 EUR | 297 272 | 273 284 | 225 251 | 3 |
| 1730 40 800 | - von Frottiergewebe (ohne getuftete Spinnstoffzeugnisse) | 1000 m ² 1000 EUR | . | . | . | 2 |
| | - von Maschenstoffen u.a. Stoffen (Vliesstoffe, Tuftingmeterware) | | | | | |
| | - - von Maschenstoffen | | | | | |
| 1730 40 901 | - - - für Bekleidung | t 1000 EUR | 969 1 253 | 652 1 214 | 800 1 163 | 8 |
| 1730 40 904 | - - - für Heim- und Haushaltstextilien | t 1000 EUR | 418 721 | . | . | 3 |
| 1730 40 908 | - - - für technischen und industriellen Bedarf | t 1000 EUR | 1 141 8 195 | 1 363 8 150 | 1 340 7 871 | 6 |
| 1730 40 909 | - - von anderen Stoffen (Vliesstoffe, Tuftingmeterware) | t 1000 EUR | . | . | . | 2 |
| 1730 90 000 | Veredlung von Bekleidung Konfektionierte Textilwaren (ohne Bekleidung) Konfektionierte Heim- und Haushaltstextilwaren Decken (ohne Decken mit elektrischer Heizvorrichtung) | 1000 EUR 1000 EUR | 7 192 | 8 415 | 8 457 | 17 |
| 1740 11 300 | - aus Wolle oder feinen Tierhaaren | t 1000 St 1000 EUR | . | . | . | 3 |
| 1740 11 500 | - aus synthetischen Chemiefasern | t 1000 St 1000 EUR | 7 281 1 036 | . | . | 5 |
| 1740 11 900 | - aus Baumwolle oder anderen Spinnstoffen | t 1000 St 1000 EUR | 832 7 115 | 604 5 687 | 462 4 714 | |
| | Bettwäsche | | | | | |
| 1740 12 300 | - aus Maschenstoffen | t 1000 St 1000 EUR | 1 068 934 | 846 870 | 1 157 1 089 | 6 |
| | - aus Geweben | | 8 308 | 6 018 | 8 526 | |
| 1740 12 530 | - - aus Baumwolle | t 1000 St 1000 EUR | 429 495 | 279 349 | 313 367 | 8 |
| | - - aus Flachs oder Ramie | | 4 030 | 3 089 | 3 165 | |
| 1740 12 550 | - - aus anderen Spinnstoffen | t 1000 St 1000 EUR | 6 147 7 117 | 4 937 6 081 | 5 585 6 605 | 38 |
| 1740 12 590 | - - aus Vliesstoffen | t 1000 St 1000 EUR | 60 738 17 | 46 303 3 | 49 406 3 | 4 |
| | Tischwäsche | | | | | |
| 1740 13 300 | - aus Maschenstoffen | t 1000 St 1000 EUR | 182 186 | 80 179 | 97 183 | 6 |
| | - aus Geweben | | 1 293 | 1 974 | 1 408 | |
| 1740 13 530 | - - aus Baumwolle | t 1000 St 1000 EUR | 227 1 293 | 327 1 974 | 253 1 408 | 1 |
| | - - aus Flachs | | . | . | . | |
| 1740 13 550 | - - aus anderen Spinnstoffen | t 1000 St 1000 EUR | 7 21 | . | . | 2 |
| | Wäsche zur Körperpflege und Küchenwäsche | | | | | |
| 1740 13 700 | - aus Vliesstoffen | t 1000 St 1000 EUR | 263 661 | 298 621 | 278 628 | 16 |
| | - aus Maschenstoffen | | 6 023 | 4 881 | 5 806 | |
| 1740 13 900 | - - aus Baumwolle | t 1000 St 1000 EUR | 9 23 | 8 23 | 11 30 | 4 |
| | - - aus Flachs | | 399 | 432 | 493 | |
| 1740 13 950 | - - aus anderen Spinnstoffen | t 1000 St 1000 EUR | 83 433 | 58 281 | 80 353 | 8 |
| | - aus Vliesstoffen | | 2 642 | 1 606 | 2 166 | |
| 1740 14 300 | - aus Baumwollfrottiergewebe | t 1000 St 1000 EUR | . | . | . | 1 |
| | - aus anderen Geweben | | . | . | . | |
| 1740 14 500 | - aus Vliesstoffen | t 1000 St 1000 EUR | 450 2 118 | 461 2 278 | 434 2 199 | 6 |
| | - aus anderen Geweben | | 7 472 | 8 068 | 7 477 | |
| 1740 14 700 | - aus Vliesstoffen | t 1000 St 1000 EUR | 28 238 | 31 277 | 36 347 | 6 |
| | - aus Vliesstoffen | | 402 | 374 | 453 | |
| | - aus Vliesstoffen | | . | . | . | 1 |
| | - aus Vliesstoffen | | . | . | . | |
| | - aus Vliesstoffen | | . | . | . | |

5 Produktion nach Güterarten - Deutschland

| Melde-Nr. | Bezeichnung | Einheit | 3. VJ 2003 | 2. VJ 2004 | 3. VJ 2004 | 3. VJ 2004 |
|-------------|--|--------------------------------------|------------------------|------------------------|------------------------|--------------------|
| | | | | | | Anzahl Unternehmen |
| 1 | 2 | 3 | 4 | 5 | 6 | 7 |
| | Gardinen, Vorhänge und Innenrollos; Fenster- und Bettbehänge (Schabracken) | | | | | |
| 1740 15 300 | - aus Maschenstoffen | t 1000 m ² 1000 EUR | 46 585 1 468 | 38 474 1 259 | 36 437 1 109 | 6 |
| 1740 15 500 | - aus Geweben | t 1000 m ² 1000 EUR | 854 2 805 24 416 | 936 2 790 29 070 | 832 2 502 26 124 | 29 |
| 1740 15 700 | - aus Vliesstoffen | t 1000 m ² 1000 EUR | . . . | . . . | . . . | 2 |
| | Andere Textilwaren zur Innenaus- stattung, a.n.g.; Warenzusammen- stellungen aus Geweben und Gamen zum Herstellen von Teppichen, Tapisserien u.ä. | | | | | |
| 1740 16 300 | - Tapisserien, handgewebt (Gobelins, Flandrische Gobelins, Aubussons, Beauvais), und Tapisserien als Nadelarbeit (einschl. Petit Point- und Kreuzstich), auch konfektioniert usw.) | 1000 EUR | 2 893 | 1 250 | 1 819 | 4 |
| 1740 16 530 | - Tagesdecken, Bettüberwürfe u.a. Waren zur Innenausstattung - Tagesdecken, Bettüberwürfe (ohne Eiderdaunendecken) | t 1000 St 1000 EUR | 42 39 752 | . . 337 | 24 17 392 | 7 |
| 1740 16 590 | - - Andere Waren zur Innenausstat- tung, einschl. Möbel- und Kis- senbezüge (ohne Decken, Reise- decken, Bettwäsche, Tischwä- sche, Wäsche zur Körperpflege, Küchenwäsche, Gardinen, Vor- hänge, Fenster- und Bettbehänge, Bettüberwürfe) | 1000 EUR | 16 102 | 16 271 | 15 561 | 20 |
| 1740 16 700 | - Warenzusammenstellungen aus Geweben und Gamen, für die Her- stellung von Teppichen, Tapisse- rien, bestickten Tischdecken, Servietten o. ä. Spinnstoffwaren, i. A. E. | 1000 EUR | 3 436 | 3 454 | 3 470 | 3 |
| | Andere konfektionierte Textilwaren (ohne Bekleidung) Säcke und Beutel für Verpackungszwecke | | | | | |
| 1740 21 300 | - aus Baumwolle | t 1000 EUR | . . | . . | . . | 3 |
| 1740 21 500 | - aus Polyethylen oder Polypropylen, gewirkt oder gestrickt | t 1000 EUR | . . | . . | . . | 2 |
| 1740 21 730 | - - aus Polyethylen- oder Polypropy- lenstreifen, gewebt - mit einem Quadratmetergewicht von 120 g oder weniger | t 1000 EUR | - . | . . | . . | 2 |
| 1740 21 750 | - - mit einem Quadratmetergewicht von mehr als 120 g | t 1000 EUR | . . | . . | . . | 1 |
| 1740 21 900 | - aus Jute oder anderen Spinnstoffen | t 1000 EUR | 42 . | 18 85 | 39 305 | 5 |
| | Planen und Markisen; Segel für Wasserfahrzeuge, Surfbretter und Landfahrzeuge; Campingausrüstungen | | | | | |
| 1740 22 100 | - Planen und Markisen | t 1000 EUR | 3 544 51 624 | 5 122 73 125 | 2 862 44 833 | 38 |
| 1740 22 300 | - Zelte | t 1000 EUR | 447 6 414 | 581 8 383 | 385 5 514 | 15 |
| 1740 22 500 | - Segel | t 1000 EUR | . . | . . | . . | 1 |
| 1740 22 700 | - Luftmatratzen u.a. Campingausrüstungen | t 1000 EUR | . . | . . | . . | 3 |
| 1740 23 000 | Fallschirme (einschl. lenkbarer oder rotierender Fallschirme), Gleitschirme; Teile dafür und Zubehör | t 1000 EUR | 40 3 786 | . 2 469 | . . | 3 |
| 1740 24 300 | Schlafsäcke; Betausstattungen - Schlafsäcke | St 1000 EUR | 71 937 1 325 | 52 696 1 046 | 55 773 944 | 6 |

5 Produktion nach Güterarten - Deutschland

| Melde-Nr. | Bezeichnung | Einheit | 3. VJ 2003 | 2. VJ 2004 | 3. VJ 2004 | 3. VJ 2004 | |
|-------------|--|---------------------|---------------|---------------|---------------|-----------------------|----|
| | | | | | | Anzahl Unternehmen | |
| 1 | 2 | 3 | 4 | 5 | 6 | 7 | |
| | - Bettausstattungen (einschl. Steppdecken, Deckbetten, Polster, Schlummerrollen und Kopfkissen; ohne Matratzen und Schlafsäcke) | | | | | | |
| | - - mit Federn oder Daunen gefüllt | | | | | | |
| 1740 24 931 | - - - Deckbetten (Daunen-, Stepp-, Flach-, Oberbetten, Steppdecken) | 1000 St | * | 389 | 400 | 743 | 22 |
| | darunter zum Absatz bestimmt | 1000 St | | 389 | 400 | 743 | 22 |
| | | 1000 EUR | | 18 208 | 12 543 | 24 177 | |
| 1740 24 935 | - - - Kopfkissen | 1000 St | * | 700 | 567 | 736 | 19 |
| | darunter zum Absatz bestimmt | 1000 St | | 700 | 567 | 736 | 19 |
| | | 1000 EUR | | 5 588 | 4 141 | 5 763 | |
| 1740 24 939 | - - - Andere Kissen, auch Kleinkissen | 1000 St | * | 120 | 116 | 130 | 10 |
| | darunter zum Absatz bestimmt | 1000 St | | 120 | 116 | 130 | 10 |
| | | 1000 EUR | | 1 718 | . | 1 286 | |
| | - - mit anderen Materialien als Federn oder Daunen gefüllt | | | | | | |
| | - - - Deckbetten (Stepp-, Flach-, Oberbetten, Steppdecken) | | | | | | |
| 1740 24 991 | - - - mit Naturfasern und Haaren gefüllt | 1000 St | * | 394 | 287 | 275 | 24 |
| | darunter zum Absatz bestimmt | 1000 St | | 394 | 287 | 275 | 24 |
| | | 1000 EUR | | 11 020 | 8 562 | 8 662 | |
| 1740 24 993 | - - - mit anderem Material (z.B. Chemiefasern) gefüllt | 1000 St | * | 742 | 818 | 763 | 21 |
| | darunter zum Absatz bestimmt | 1000 St | | 742 | 818 | 763 | 21 |
| | | 1000 EUR | | 16 728 | 18 472 | 18 353 | |
| 1740 24 995 | - - - Kopfkissen | | | | | | |
| | - - - mit Naturfasern und Haaren gefüllt | 1000 St | * | 124 | 99 | 120 | 17 |
| | darunter zum Absatz bestimmt | 1000 St | | 124 | 99 | 120 | 17 |
| | | 1000 EUR | | 2 431 | 1 898 | 2 148 | |
| 1740 24 996 | - - - mit anderem Material (z.B. Chemiefasern) gefüllt | 1000 St | * | 552 | 607 | 676 | 22 |
| | darunter zum Absatz bestimmt | 1000 St | | 552 | 607 | 676 | 22 |
| | | 1000 EUR | | 5 726 | 5 978 | 6 931 | |
| 1740 24 997 | - - - Heizkissen, Heizdecken, Fußsäcke u.dgl., nicht aus Gewebe | 1000 St | | . | . | . | 2 |
| | | 1000 EUR | | . | . | . | |
| 1740 24 999 | - - - Andere Kissen, auch Kleinkissen | 1000 St | * | 3 907 | 3 870 | 4 292 | 28 |
| | darunter zum Absatz bestimmt | 1000 St | | 3 907 | 3 870 | 4 292 | 28 |
| | | 1000 EUR | | 30 171 | 31 233 | 32 507 | |
| | Andere konfektionierte Waren (einschl. Schnittmuster zum Herstellen von Bekleidung) | | | | | | |
| | - Scheuer-, Wisch-, Spül-, Staub- und u.ä. Reinigungstücher aus Vlies- und anderen Stoffen (ohne Maschenstoffe) | | | | | | |
| 1740 25 530 | - - aus Vliesstoffen | 1000 St | | 5 635 | 5 424 | 11 080 | 5 |
| | | 1000 EUR | | 1 961 | 1 832 | 3 161 | |
| 1740 25 570 | - - aus anderen Stoffen (ohne Maschenstoffe) | 1000 St | | 22 250 | 20 884 | 24 011 | 8 |
| | | 1000 EUR | | 9 112 | 10 053 | 10 499 | |
| 1740 25 900 | - Scheuer-, Wisch-, Spül-, Staub- u.ä. Reinigungstücher aus Maschenstoffen; Schwimmwesten, Rettungsgürtel u.a. konfektionierte Waren | 1000 EUR | | 58 093 | 63 683 | 63 628 | 87 |
| 1740 90 000 | Reparaturen von Persenning, Ölzeug, Planen und Campingausrüstungen Andere Textilerzeugnisse (ohne Maschenware) | 1000 EUR | | 383 | 344 | 275 | 5 |
| | Teppiche und textile Fußbodenbeläge | | | | | | |
| | Teppiche und textile Fußbodenbeläge, auch konfektioniert | | | | | | |
| 1751 11 000 | Teppiche aus Spinnstoffen, geknüpft | t | | - | - | . | 1 |
| | | 1000 m ² | | - | - | . | |
| | | 1000 EUR | | - | - | . | |
| | Teppiche u.a. textile Fußbodenbeläge aus Spinnstoffen, gewebt | | | | | | |
| 1751 12 003 | - aus Wolle | t | * | . | . | . | 1 |
| | darunter zum Absatz bestimmt | 1000 m ² | * | . | . | . | 1 |
| | | t | | . | . | . | |
| | | 1000 m ² | | . | . | . | |
| | | 1000 EUR | | 1 527 | . | . | |
| 1751 12 005 | - aus Chemiefasern | t | * | 767 | 723 | 652 | 7 |
| | darunter zum Absatz bestimmt | 1000 m ² | * | 440 | 414 | 363 | 7 |
| | | t | | 767 | 723 | 652 | |
| | | 1000 m ² | | 440 | 414 | 363 | |
| | | 1000 EUR | | 11 093 | 10 064 | 9 700 | |
| 1751 12 009 | - aus anderen Spinnstoffen | t | * | . | . | . | 2 |
| | darunter zum Absatz bestimmt | 1000 m ² | * | . | . | . | 2 |
| | | t | | . | . | . | |
| | | 1000 m ² | | . | . | . | |
| | | 1000 EUR | | . | . | . | |

5 Produktion nach Güterarten - Deutschland

| Melde-Nr. | Bezeichnung | Einheit | 3. VJ 2003 | 2. VJ 2004 | 3. VJ 2004 | 3. VJ 2004 | |
|-------------|---|--------------------------------------|---------------|----------------------------|----------------------------|----------------------------|----|
| | | | | | | Anzahl Unternehmen | |
| 1 | 2 | 3 | 4 | 5 | 6 | 7 | |
| 1751 13 003 | Teppiche u.a. textile Fußbodenbeläge aus Spinnstoffen, getuftet - aus Wolle | t 1000 m ² | * | . | . | . | 3 |
| | darunter zum Absatz bestimmt | t 1000 m ² | * | . | . | . | 3 |
| 1751 13 005 | - aus Chemiefasern | 1000 EUR t | * | 2 968 28 376 | 3 277 33 968 | 2 981 34 175 | 24 |
| | darunter zum Absatz bestimmt | 1000 m ² t | * | 16 409 28 376 | 17 190 33 968 | 17 233 34 175 | 24 |
| 1751 13 009 | - aus anderen Spinnstoffen | 1000 EUR t | * | 126 906 . | 131 383 . | 130 910 . | 2 |
| | darunter zum Absatz bestimmt | 1000 m ² t 1000 EUR | * | . . . | . . . | . . . | 2 |
| 1751 14 300 | Andere Teppiche u.a. textile Fußbodenbeläge, aus Filz oder aus Spinnstoffen - Teppiche u.a. textile Fußbodenbeläge aus Filz (weder getuftet noch beflockt) | t 1000 m ² 1000 EUR | | 11 148 10 343 55 287 | 11 432 10 872 50 234 | 10 958 10 517 48 567 | 18 |
| 1751 14 900 | - Andere Teppiche u.a. Fußbodenbeläge, aus Spinnstoffen, auch konfektioniert (weder geknüpft, gewebt, getuftet oder aus Filz) | t 1000 m ² 1000 EUR | | 2 567 854 10 314 | 2 872 961 13 099 | 2 725 911 12 722 | 4 |
| 1752 11 330 | Seilerwaren Bindegarn, Bindfäden; konfektionierte Fischernetze u.a. Netze; andere Waren aus Garnen, Bindfäden, Seilen, Tauen, a.n.g. Bindfäden, Seile, Taue, Bindegarn - Bindfäden, Seile, Taue aus Sisal o.a. textilen Agavefasern - mit einem Titer von mehr als 100 000 dtex (10 g/m), aus Jute, anderen textilen Bastfasern oder harten Blattfasern anderen Hartfasern | t 1000 EUR | | 246 787 | . | . | 2 |
| 1752 11 350 | - mit einem Titer von 100 000 dtex (10 g/m) oder weniger | t 1000 EUR | | - - | - - | - - | - |
| 1752 11 530 | - Binde- oder Pressengarn - aus Sisal oder anderen textilen Agavefasern | t 1000 EUR | | - - | - - | - - | - |
| 1752 11 550 | - aus Polyethylen oder Polypropylen | t 1000 EUR | | . | . | . | 1 |
| 1752 11 600 | - Seile und Taue aus Polyethylen, Polypropylen, Nylon, anderen Polyamiden oder Polyestern mit einem Titer >50 000 dtex oder aus anderen synthetischen Chemiefasern | t 1000 EUR | | 285 2 263 | . | . | 2 |
| 1752 11 700 | - Bindfäden aus Polyethylen, Polypropylen, Nylon, anderen Polyamiden oder Polyestern mit einem Titer <150 000 dtex oder weniger | t 1000 EUR | | 95 1 441 | 102 1 466 | 110 1 667 | 3 |
| 1752 11 900 | - Andere Bindfäden, Seile und Taue, aus Spinnstoffen, a.n.g. | t 1000 EUR | | 735 3 879 | 959 4 734 | 730 3 930 | 9 |
| 1752 12 330 | Konfektionierte Fischernetze; andere konfektionierte und geknüpfte Netze u.a. Waren - Konfektionierte Fischernetze - aus Bindfäden, Seilen oder Tauen, aus synthetischen oder künstlichen Spinnstoffen (ohne Handnetze) | t 1000 EUR | | - - | - - | - - | - |
| 1752 12 350 | - aus Garnen, aus synthetischen oder künstlichen Spinnstoffen (ohne Handnetze) | t 1000 EUR | | - - | - - | - - | - |
| 1752 12 530 | - Andere Konfektionierte oder geknüpfte Netze (ohne geknüpfte Netze als Meterware, Haar-, Sport- und Fischernetze) - Konfektionierte Netze aus Bindfäden, Seilen oder Tauen, aus Nylon oder anderen Polyamiden | t 1000 EUR | | . | . | . | 2 |
| 1752 12 550 | - Andere Konfektionierte Netze aus Nylon oder anderen Polyamiden | t 1000 EUR | | . | . | . | 1 |

5 Produktion nach Güterarten - Deutschland

| Melde-Nr. | Bezeichnung | Einheit | 3. VJ 2003 | 2. VJ 2004 | 3. VJ 2004 | 3. VJ 2004 |
|-------------|--|---------------|------------------|------------------|------------------|-----------------------|
| | | | | | | Anzahl Unternehmen |
| 1 | 2 | 3 | 4 | 5 | 6 | 7 |
| 1752 12 590 | - - Andere geknüpft Netze aus anderen Spinnstoffen (ohne konfektionierte Fischernetze aus synthetischen oder künstlichen Spinnstoffen, andere konfektionierte Netze aus Nylon oder anderen Polyamiden) | t 1000 EUR | 1 915 9 061 | 1 863 8 314 | 1 576 8 031 | 4 |
| 1752 12 800 | - Andere Waren aus Garnen, Streifen oder dgl., Bindfäden, Seilen und Tauen, a.n.g. | t 1000 EUR | 402 4 455 | 442 4 544 | 484 4 484 | 5 |
| 1752 20 000 | Lumpen, aus Spinnstoffen; Bindfäden, Seile, Tawe und Waren daraus, aus Spinnstoffen, in Form von Abfällen oder unbrauchbar gewordenen Waren | 1000 EUR | . | . | . | 3 |
| 1752 90 000 | Reparaturen von Netzen und Seilen | 1000 EUR | - | - | - | - |
| 1752 90 000 | Vliesstoffe, auch getränkt, bestrichen, überzogen oder mit Lagen versehen | 1000 EUR | . | . | . | . |
| 1753 10 100 | - - mit einem Quadratmetergewicht von 25 g oder weniger | t 1000 EUR | 14 775 37 589 | 16 298 43 889 | 14 705 43 063 | 13 |
| 1753 10 200 | - - mit einem Quadratmetergewicht von mehr als 25 g bis 70 g | t 1000 EUR | 22 946 82 325 | 23 906 91 863 | 23 639 92 535 | 21 |
| 1753 10 300 | - - mit einem Quadratmetergewicht von mehr als 70 g bis 150 g | t 1000 EUR | 7 573 24 253 | 9 766 30 559 | 8 626 26 692 | 18 |
| 1753 10 500 | - - mit einem Quadratmetergewicht von mehr als 150 g | t 1000 EUR | 20 306 71 866 | 21 480 74 530 | 22 527 74 670 | 28 |
| 1753 10 700 | - bestrichen oder überzogen | t 1000 EUR | 16 297 55 492 | 16 442 60 366 | 14 036 58 527 | 28 |
| | Textilerzeugnisse, a.n.g. Bänder, Etiketten und Geflechte; Tülle und Spitzen; Stickereien | | | | | |
| | Bänder, Etiketten, Geflechte u.ä. Waren | | | | | |
| | - Bänder aus Spinnstoffen (einschl. schusslosen Bändern) | | | | | |
| 1754 11 301 | - - elastisch (ohne Gurte) | t 1000 EUR | . 444 | . 499 | . 483 | 14 14 |
| 1754 11 301 | darunter zum Absatz bestimmt | t | 444 | 499 | 483 | 14 |
| 1754 11 303 | - - unelastisch (ohne Gurte) | t 1000 EUR | 11 256 2 552 | 12 109 2 361 | 11 383 2 711 | 45 45 |
| 1754 11 303 | darunter zum Absatz bestimmt | t | 2 552 | 2 361 | 2 711 | 45 |
| 1754 11 305 | - - Gurte aller Art | t 1000 EUR | . 4 016 | . 4 651 | . 4 496 | 17 17 |
| 1754 11 305 | darunter zum Absatz bestimmt | t | 4 016 | 4 651 | 4 496 | 17 |
| 1754 11 500 | - Etiketten, Abzeichen u.ä. Waren aus Spinnstoffen (nicht bestickt) | t 1000 EUR | 210 210 | 222 222 | 193 193 | 9 9 |
| 1754 11 500 | darunter zum Absatz bestimmt | t | 210 | 222 | 193 | 9 |
| | - Geflechte als Meterware; Posamentier- u.ä. Zierwaren (ohne Stickereien; Gewirken und Gestrickten), z.B. Quasten und Troddeln u.ä. Waren | | | | | |
| | - - Flechtartikel aller Art | | | | | |
| 1754 11 701 | - - - elastisch | t 1000 EUR | 73 73 | 61 61 | 70 70 | 5 5 |
| 1754 11 701 | darunter zum Absatz bestimmt | t | 73 | 61 | 70 | 5 |
| 1754 11 703 | - - - unelastisch | t 1000 EUR | 1 036 602 | 910 532 | 996 626 | 18 18 |
| 1754 11 703 | darunter zum Absatz bestimmt | t | 602 | 532 | 626 | 18 |
| 1754 11 706 | - - Posamentier- u.ä. Zierwaren (ohne Stickereien; Gewirken und Gestrickten), z.B. Quasten, Troddeln, Oliven, Nüsse, Pompons u.ä. Waren | t 1000 EUR | 37 37 | 31 31 | 25 25 | 4 4 |
| 1754 11 706 | darunter zum Absatz bestimmt | t | 37 | 31 | 25 | 4 |
| | Tülle und geknüpft Netzstoffe; Spitzen, als Meterware, Streifen oder als Motive | | | | | |
| 1754 12 300 | - Tülle (einschl. Bobinetgardinenstoffen) und geknüpft Netzstoffe | 1000 EUR | . | . | . | 2 |
| 1754 12 500 | - Maschinengefertigte Spitzen | 1000 EUR | 3 896 | 3 423 | 3 134 | 5 |
| 1754 12 700 | - Handgefertigte Spitzen | 1000 EUR | - | - | - | - |
| | Stickereien als Meterware, Streifen oder als Motive | | | | | |
| 1754 13 300 | - Ätstickereien und Stickereien mit herausgeschnittenem Grund | 1000 EUR | 500 | 302 | 398 | 6 |
| 1754 13 500 | - Stickereien aus Baumwolle | 1000 EUR | 2 457 | 3 232 | 2 696 | 7 |

5 Produktion nach Güterarten - Deutschland

| Melde-Nr. | Bezeichnung | Einheit | 3. VJ 2003 | 2. VJ 2004 | 3. VJ 2004 | 3. VJ 2004 |
|-------------|--|--------------------------------------|-----------------------------|-----------------------------|-----------------------------|-----------------------|
| | | | | | | Anzahl Unternehmen |
| 1 | 2 | 3 | 4 | 5 | 6 | 7 |
| 1754 13 700 | - Stickereien aus Chemiefasern u.a. Spinnstoffen | 1000 EUR | 8 505 | 6 790 | 7 952 | 19 |
| 1754 20 003 | Filze, auch getränkt, bestrichen, überzogen oder mit Lagen versehen - Woll- und Haarfilze | t 1000 EUR | 732 12 141 | 816 13 176 | 743 12 379 | 10 |
| 1754 20 005 | - Nadelfilze | t 1000 EUR | 10 439 47 029 | 13 177 51 144 | 12 282 53 406 | 15 |
| 1754 20 009 | - Andere Filze | t 1000 EUR | . | . | . | 2 |
| 1754 31 300 | Andere Textilerzeugnisse Watte aus Spinnstoffen und Waren daraus; Scherstaub, Knoten und Noppen, aus Spinnstoffen - für medizinischen Bedarf | t 1000 EUR | 73 364 | . | . | 2 |
| 1754 31 503 | - für hygienische u.a. Zwecke (ohne solche für den medizinischen Bedarf) | t 1000 EUR | 1 426 1 426 | 1 396 1 396 | 1 308 1 308 | 3 3 |
| 1754 31 505 | - - Industrierwatte darunter zum Absatz bestimmt | t 1000 EUR | 11 903 8 634 | 9 934 8 621 | 11 141 10 296 | 8 8 |
| 1754 31 509 | - - Andere Watte und Waren daraus; Scherstaub, Knoten und Noppen darunter zum Absatz bestimmt | t 1000 EUR | 8 634 18 380 | 8 621 19 736 | 10 296 22 650 | 8 |
| 1754 32 000 | Fäden und Kordeln aus Kautschuk, mit einem Überzug aus Spinnstoffen; Game und Streifen aus Spinnstoffen mit Kautschuk oder Kunststoff getränkt, bestrichen, überzogen oder umhüllt | t 1000 EUR | 500 7 392 | 506 7 605 | 474 7 720 | 4 |
| 1754 33 000 | Metallgame, Streifen u.dgl. aus synthetischen oder künstlichen Spinnstoffen, in Verbindung mit Metall in Form von Fäden, Streifen oder Pulver oder mit Metall überzogen | t 1000 EUR | 30 2 099 | 71 2 468 | 36 1 739 | 6 |
| 1754 34 000 | Gewebe aus Metallfäden und Gewebe aus Metallgarnen oder metallisierten Garnen, für Bekleidung, Heimtextilien oder ähnliche Zwecke, a.n.g. | t 1000 m ² 1000 EUR | . | . | . | 2 |
| 1754 35 000 | Girpen, umspinnene Streifen und dergl. aus synthetischen oder künstlichen Spinnstoffen mit einer Normalbreite von 5 mm oder weniger; Chenillegarne; Maschengarne | t 1000 EUR | . | . | . | 2 |
| 1754 36 000 | Reifencordgewebe aus hochfesten Garnen aus Nylon oder anderen Polyamiden, Polyester oder Viskose | t 1000 m ² 1000 EUR | 3 322 8 525 19 715 | 3 632 9 171 20 243 | 3 557 8 967 20 023 | 4 |
| 1754 37 000 | Gewebe, mit Leim, Kunststoff oder ähnlichen Stoffen getränkt, bestrichen, überzogen oder bemalt, a.n.g. | t 1000 m ² 1000 EUR | 22 312 44 736 144 624 | 28 283 63 137 208 955 | 23 743 55 199 175 653 | 25 |
| 1754 38 300 | Textile Erzeugnisse für den technischen Bedarf - Pumpenschläuche u.ä. Schläuche aus Spinnstoffen, auch mit Armaturen oder Zubehör aus anderen Stoffen | 1000 EUR | 7 659 | 6 739 | 6 441 | 8 |
| 1754 38 503 | - Dochte und Glühstrümpfe, Förderbänder und Treibriemen aus Spinnstoffen, auch mit Metall oder anderen Stoffen verstärkt; andere textile Erzeugnisse für den technischen Bedarf | 1000 EUR | . | . | . | 2 |
| 1754 38 505 | - Förderbänder | 1000 EUR | . | . | . | 2 |
| 1754 38 507 | - Treibriemen aus Spinnstoffen | 1000 EUR | 1 738 | 1 871 | 1 633 | 6 |
| 1754 38 508 | - Polierscheiben | 1000 EUR | 5 782 | 6 297 | 5 756 | 5 |
| 1754 38 509 | - - Filtertücher zum Pressen von Öl oder zu ähnlichen Zwecken | 1000 EUR | 36 711 | 41 126 | 39 547 | 21 |
| 1754 38 509 | - - Dochte, Glühstrümpfe u.a. textile Erzeugnisse für den technischen Bedarf | 1000 EUR | 36 711 | 41 126 | 39 547 | 21 |

5 Produktion nach Güterarten - Deutschland

| Melde-Nr. | Bezeichnung | Einheit | 3. VJ 2003 | 2. VJ 2004 | 3. VJ 2004 | 3. VJ 2004 |
|-------------|---|-----------|---------------|---------------|---------------|-----------------------|
| | | | | | | Anzahl Unternehmen |
| 1 | 2 | 3 | 4 | 5 | 6 | 7 |
| 1754 38 700 | - Gewebe und Filze von der auf Papiermaschinen o.ä. Maschinen verwendeten Art (auch zur Herstellung von Halbstoff oder Faserzement) | 1000 EUR | 40 548 | 39 465 | 37 242 | 6 |
| 1754 39 000 | Gesteppte Spinnstoffzeugnisse als Meterware (ohne Stickereien) | 1000 EUR | . | . | . | 1 |
| | Gewirke und Gestricke | | | | | |
| | Samt, Plüsch (einschl. Hochflorerzeugnissen), gewirkt oder gestrickt, Schlingengewirke und -gestricke | | | | | |
| 1760 11 300 | - Hochflorerzeugnisse | t | 894 | 1 200 | . | 3 |
| | darunter zum Absatz bestimmt | t | . | . | . | 3 |
| | | 1000 EUR | . | . | . | |
| 1760 11 500 | - Schlingengewirke und -gestricke | t | 2 209 | 2 155 | 2 093 | 7 |
| | darunter zum Absatz bestimmt | t | 2 209 | 2 155 | 2 093 | 7 |
| | | 1000 EUR | 14 277 | 13 536 | 13 676 | |
| 1760 11 700 | - Anderer Samt oder Plüsch, gewirkt oder gestrickt | t | 145 | 243 | 185 | 5 |
| | darunter zum Absatz bestimmt | t | 145 | . | 185 | 5 |
| | | 1000 EUR | 935 | . | 1 444 | |
| | Anderer Samt oder Plüsch, gewirkt oder gestrickt | | | | | |
| 1760 12 300 | - für Vorhänge und Gardinen (weder aus Samt oder Plüsch noch mit einem Anteil an Elastomergarnen oder Kautschukfäden von 5 GHT oder mehr) | t | . | . | . | 12 |
| | darunter zum Absatz bestimmt | t | 842 | 932 | 694 | 12 |
| | | 1000 EUR | 19 979 | 20 710 | 16 289 | |
| 1760 12 901 | - - für Bekleidung | kg | . | . | . | 32 |
| | darunter zum Absatz bestimmt | kg | 4 254 369 | 4 652 609 | 3 975 746 | 32 |
| | | 1000 EUR | 55 058 | 61 938 | 46 673 | |
| 1760 12 902 | - - für Haushalts- und Heimtextilien | kg | . | . | . | 12 |
| | darunter zum Absatz bestimmt | kg | 3 469 683 | 3 487 029 | 3 615 477 | 11 |
| | | 1000 EUR | 20 348 | 19 918 | 20 528 | |
| 1760 12 903 | - - für technischen und industriellen Bedarf | kg | . | . | . | 26 |
| | darunter zum Absatz bestimmt | kg | 3 602 364 | 4 647 702 | 4 294 384 | 26 |
| | | 1000 EUR | 35 828 | 47 411 | 45 256 | |
| | Fertigerzeugnisse, gewirkt oder gestrickt | | | | | |
| | Strumpfwaren | | | | | |
| | Strumpfhosen, Strümpfe, Kniestrümpfe, Socken und andere Strumpfwaren (einschließlich Krampfaderstrümpfen), aus Gewirken und Gestricken | | | | | |
| | - Strumpfhosen, aus Gewirken und Gestricken | | | | | |
| | - - aus synthetischen Chemiefasern | | | | | |
| 1771 10 330 | - - mit einem Titer der einfachen Garne von weniger als 67 dtex | 1000 St | 16 066 | 21 951 | 15 123 | 6 |
| | | 1000 EUR | 11 285 | 11 212 | 7 777 | |
| 1771 10 350 | - - - mit einem Titer der einfachen Garne von 67 dtex oder mehr | 1000 St | - | - | - | - |
| | | 1000 EUR | - | - | - | - |
| 1771 10 370 | - - aus anderen Spinnstoffen | 1000 St | 1 176 | 644 | 1 144 | 8 |
| | | 1000 EUR | 1 955 | 860 | 2 091 | |
| 1771 10 500 | - Damenstrümpfe (einschl. Kniestrümpfen) mit einem Titer der einfachen Garne von weniger als 67 dtex | 1000 Paar | 15 047 | 27 473 | 17 183 | 10 |
| | | 1000 EUR | 6 534 | 10 050 | 6 514 | |
| | - Andere Strumpfwaren (einschl. Krampfaderstrümpfen) | | | | | |
| 1771 10 902 | - - Herrenstrümpfe und Socken | 1000 Paar | 7 278 | 7 394 | 6 218 | 14 |
| | | 1000 EUR | 9 903 | 9 875 | 8 865 | |
| 1771 10 906 | - - Kinderstrümpfe und Socken | 1000 Paar | 1 006 | 1 540 | 1 154 | 7 |
| | | 1000 EUR | 1 222 | 1 477 | 1 249 | |
| 1771 10 909 | - - Andere Strumpfwaren (z.B. Krampfaderstrümpfe) | 1000 Paar | 5 263 | 5 869 | 4 825 | 21 |
| | | 1000 EUR | 62 336 | 59 920 | 55 979 | |
| | Pullover, Strickjacken, Westen u.ä. Waren (einschl. Unterziehpullis), aus Gewirken oder Gestricken | | | | | |
| | - Pullover, Strickjacken, Westen u.ä. Waren aus Wolle oder feinen Tierhaaren | | | | | |
| 1772 10 310 | - - für Männer oder Knaben | 1000 St | 131 | . | . | 5 |
| | | 1000 EUR | 3 833 | . | . | |
| 1772 10 320 | - - für Frauen oder Mädchen | 1000 St | 200 | 120 | 135 | 12 |
| | | 1000 EUR | 7 928 | 4 828 | 6 179 | |
| 1772 10 330 | - - Pullover mit einem Anteil an Wolle von 50 GHT oder mehr und mit einem Stückgewicht von 600 g oder mehr | 1000 St | 19 | 23 | 17 | 4 |
| | | 1000 EUR | 574 | 653 | 537 | |
| | - Unterziehpullis | | | | | |
| 1772 10 530 | - - aus Baumwolle | 1000 St | - | - | - | - |
| | | 1000 EUR | - | - | - | - |

5 Produktion nach Güterarten - Deutschland

| Melde- Nr. | Bezeichnung | Einheit | 3. VJ 2003 | 2. VJ 2004 | 3. VJ 2004 | 3. VJ 2004 |
|---|---|---------------------|-----------------|---------------|---------------|-----------------------|
| | | | | | | Anzahl Unternehmen |
| 1 | 2 | 3 | 4 | 5 | 6 | 7 |
| 1772 10 550 | - - aus Chemiefasern | 1000 St 1000 EUR | - - | - - | - - | - |
| 1772 10 610 | - - Andere Pullover, Strickjacken, Westen u.ä. Waren aus Baumwolle - - für Männer oder Knaben | 1000 St 1000 EUR | 217 6 578 | 60 2 002 | 154 . | 8 |
| 1772 10 620 | - - für Frauen oder Mädchen | 1000 St 1000 EUR | 428 8 836 | 293 6 831 | 413 9 270 | 19 |
| 1772 10 710 | - - Pullover, Strickjacken, Westen u.ä. Waren aus Chemiefasern - - für Männer oder Knaben | 1000 St 1000 EUR | 20 407 | 7 169 | . . | 2 |
| 1772 10 720 | - - für Frauen oder Mädchen | 1000 St 1000 EUR | 1 103 26 938 | 544 15 924 | 809 19 176 | 24 |
| 1772 10 900 | - Pullover, Strickjacken, Westen u.ä. Waren aus anderen Spinnstoffen | 1000 St 1000 EUR | 346 7 817 | 197 4 523 | 248 5 577 | 11 |
| Bekleidung | | | | | | |
| Bekleidung aus Leder oder rekonstituiertem Leder (ohne Bekleidungszubehör, Schuhe und Kopfbedeckungen) | | | | | | |
| 1810 10 010 | - Mäntel | 1000 St 1000 EUR | . . | - - | - - | - |
| 1810 10 030 | - Kombinationen, Anzüge, Kostüme aus Leder | 1000 St 1000 EUR | . . | . . | . . | 2 |
| 1810 10 050 | - Jacken | 1000 St 1000 EUR | 38 6 764 | 26 4 595 | 28 5 236 | 11 |
| 1810 10 070 | - Hosen und Röcke | 1000 St 1000 EUR | 9 824 | 1 138 | . . | 5 |
| 1810 10 090 | - Andere Lederbekleidung | 1000 St 1000 EUR | 0 26 | . . | . . | 2 |
| Bekleidung (ohne Lederbekleidung) Arbeits- und Berufsbekleidung Arbeits- und Berufsbekleidung für Männer Kombinationen und Jacken | | | | | | |
| 1821 11 210 | - - aus Baumwolle | 1000 St 1000 EUR | 27 886 | 143 1 695 | . 1 545 | 15 |
| 1821 11 250 | - - aus Chemiefasern | 1000 St 1000 EUR | . . | . . | . . | 7 |
| 1821 11 310 | - - Jacken - - aus Baumwolle | 1000 St 1000 EUR | 161 2 337 | 78 1 247 | 86 1 452 | 18 |
| 1821 11 350 | - - aus Chemiefasern | 1000 St 1000 EUR | 6 588 | 8 576 | 8 509 | 11 |
| Lange Hosen (einschl. Kniebundhosen u.ä. Hosen), Latzhosen - Lange Hosen (einschl. Kniebund- hosen u.ä. Hosen) | | | | | | |
| 1821 12 410 | - - aus Baumwolle | 1000 St 1000 EUR | 290 4 689 | 143 2 828 | 139 2 705 | 23 |
| 1821 12 450 | - - aus Chemiefasern | 1000 St 1000 EUR | 14 365 | 13 298 | 12 253 | 14 |
| 1821 12 510 | - - Latzhosen - - aus Baumwolle | 1000 St 1000 EUR | 307 5 235 | 161 2 814 | 175 3 324 | 16 |
| 1821 12 550 | - - aus Chemiefasern | 1000 St 1000 EUR | 9 285 | 11 425 | 11 433 | 12 |
| Arbeits- und Berufsbekleidung für Frauen Kombinationen und Jacken | | | | | | |
| 1821 21 210 | - - Kombinationen - - aus Baumwolle | 1000 St 1000 EUR | . . | . . | . . | 1 |
| 1821 21 250 | - - aus Chemiefasern | 1000 St 1000 EUR | - . | . . | - . | - |
| 1821 21 310 | - - Jacken - - aus Baumwolle | 1000 St 1000 EUR | . . | 1 18 | 1 48 | 5 |
| 1821 21 350 | - - aus Chemiefasern | 1000 St 1000 EUR | . . | . . | . . | 1 |
| Lange Hosen (einschl. Kniebundhosen u.ä. Hosen), Latzhosen - Lange Hosen (einschl. Kniebund- hosen u.ä. Hosen) | | | | | | |
| 1821 22 410 | - - aus Baumwolle | 1000 St 1000 EUR | 10 51 | 5 32 | 5 41 | 9 |
| 1821 22 450 | - - aus Chemiefasern | 1000 St 1000 EUR | . . | . . | . . | 4 |

5 Produktion nach Güterarten - Deutschland

| Melde- Nr. | Bezeichnung | Einheit | 3. VJ 2003 | 2. VJ 2004 | 3. VJ 2004 | 3. VJ 2004 |
|---------------|---|---------------------|---------------|---------------|---------------|-----------------------|
| | | | | | | Anzahl Unternehmen |
| 1 | 2 | 3 | 4 | 5 | 6 | 7 |
| 1821 22 510 | - Latzhosen - - aus Baumwolle | 1000 St 1000 EUR | . | . | . | 3 |
| 1821 22 550 | - - aus Chemiefasern | 1000 St 1000 EUR | . | . | . | 1 |
| | Andere Arbeits- und Berufsbekleidung für Männer oder Frauen - Schürzen, Kittel u.a. Arbeits- und Berufsbekleidung aus Baumwolle oder Chemiefasern | | | | | |
| 1821 30 130 | - - für Männer oder Knaben | 1000 St 1000 EUR | 462 7 547 | 300 7 849 | 230 7 447 | 29 |
| 1821 30 230 | - - für Frauen oder Mädchen | 1000 St 1000 EUR | 91 844 | 77 763 | 80 721 | 14 |
| | Oberbekleidung (ohne Arbeits- und Berufsbekleidung) Oberbekleidung aus Gewirken oder Ge- stricken Mäntel, Anoraks, Windjacken, Blousons u.ä. Waren, für Männer oder Knaben | | | | | |
| 1822 11 100 | - Mäntel (einschl. Kurzröckchen), Unhänge u.ä. Waren | 1000 St 1000 EUR | 8 1 173 | . | . | 1 |
| 1822 11 200 | - Anoraks, Windjacken, Blousons u.ä. Waren | 1000 St 1000 EUR | . | . | . | 2 |
| | Anzüge, Kombinationen, Jacken, lange Hosen (einschl. Kniebundhosen u.ä. Hosen), Latzhosen und kurze Hosen, für Männer oder Knaben | | | | | |
| 1822 12 300 | - Jacken | 1000 St 1000 EUR | 129 13 089 | 26 2 875 | 34 3 728 | 4 |
| 1822 12 600 | - Anzüge und Kombinationen | 1000 St 1000 EUR | 25 3 562 | 89 10 152 | 104 12 073 | 6 |
| 1822 12 700 | - Lange Hosen (einschl. Kniebund- hosen u.ä. Hosen), Latzhosen und kurze Hosen | 1000 St 1000 EUR | 46 1 885 | . | 36 1 540 | 4 |
| | Mäntel, Anoraks, Windjacken, Blousons u.ä. Waren, für Frauen oder Mädchen | | | | | |
| 1822 13 100 | - Mäntel (einschl. Kurzröckchen), Unhänge u.ä. Waren (ohne Jacken) | 1000 St 1000 EUR | 7 292 | . | 7 499 | 3 |
| 1822 13 200 | - Anoraks, Windjacken, Blousons u.ä. Waren (ohne Jacken) | 1000 St 1000 EUR | . | . | . | 2 |
| | Kostüme, Kombinationen, Jacken, lange Hosen (einschl. Kniebund- hosen u.ä. Hosen), Latzhosen und kurze Hosen, Kleider, Röcke und Hosenröcke, für Frauen oder Mädchen | | | | | |
| 1822 14 300 | - Jacken | 1000 St 1000 EUR | 334 10 356 | 180 5 346 | 278 9 300 | 9 |
| 1822 14 600 | - Kostüme und Kombinationen | 1000 St 1000 EUR | . | . | . | 6 |
| 1822 14 700 | - Kleider | 1000 St 1000 EUR | 14 288 | 60 819 | 7 91 | 6 |
| 1822 14 800 | - Röcke und Hosenröcke | 1000 St 1000 EUR | 137 3 562 | 137 2 329 | 112 3 380 | 13 |
| 1822 14 900 | - Lange Hosen (einschl. Kniebund- hosen u.ä. Hosen), Latzhosen und kurze Hosen | 1000 St 1000 EUR | 209 3 295 | 260 3 555 | 149 2 496 | 7 |
| | Oberbekleidung (ohne solche aus Gewirken oder Gestrickten) für Männer oder Knaben Mäntel, Anoraks, Windjacken, Blousons u.ä. Waren - Mäntel (einschl. Kurzröckchen), Unhänge u.ä. Waren | | | | | |
| 1822 21 110 | - - aus Baumwolle, Stückgewicht von 1 kg oder weniger | 1000 St 1000 EUR | . | . | . | 1 |
| 1822 21 140 | - - aus Wolle oder feinen Tierhaaren | 1000 St 1000 EUR | 7 1 359 | 5 691 | 9 1 140 | 4 |
| 1822 21 150 | - - aus Chemiefasern, Stückgewicht von 1 kg oder weniger | 1000 St 1000 EUR | . | . | . | 1 |
| 1822 21 190 | - - aus Baumwolle, Chemiefasern oder anderen Spinnstoffen, Stückgewicht von mehr als 1 kg | 1000 St 1000 EUR | . | . | . | 3 |
| | - Anoraks, Windjacken, Blousons u.ä. Waren (ohne Jacken) | | | | | |
| 1822 21 210 | - - aus Baumwolle | 1000 St 1000 EUR | . | . | . | - |
| 1822 21 250 | - - aus Chemiefasern | 1000 St 1000 EUR | . | . | . | 4 |

5 Produktion nach Güterarten - Deutschland

| Melde-Nr. | Bezeichnung | Einheit | 3. VJ 2003 | 2. VJ 2004 | 3. VJ 2004 | 3. VJ 2004 |
|-------------|--|---------------------|---------------|---------------|---------------|-----------------------|
| | | | | | | Anzahl Unternehmen |
| 1 | 2 | 3 | 4 | 5 | 6 | 7 |
| 1822 21 290 | - - aus anderen Spinnstoffen | 1000 St 1000 EUR | . | . | . | 1 |
| | Anzüge und Kombinationen (ohne Arbeits- und Berufsbekleidung) | | | | | |
| | - Anzüge | | | | | |
| 1822 22 110 | - - aus Baumwolle | 1000 St 1000 EUR | . | . | . | 2 |
| 1822 22 140 | - - aus Wolle oder feinen Tierhaaren | 1000 St 1000 EUR | 106 15 567 | 92 10 922 | 101 11 439 | 16 |
| 1822 22 190 | - - aus anderen Spinnstoffen | 1000 St 1000 EUR | 15 1 306 | 18 1 707 | 16 1 566 | 6 |
| | - Kombinationen | | | | | |
| 1822 22 210 | - - aus Baumwolle | 1000 St 1000 EUR | - | . | - | - |
| 1822 22 240 | - - aus Wolle oder feinen Tierhaaren | 1000 St 1000 EUR | . | . | . | 2 |
| 1822 22 290 | - - aus anderen Spinnstoffen | 1000 St 1000 EUR | 27 736 | . | 19 635 | 3 |
| | Jacken (ohne Arbeits- und Berufsbekleidung) | | | | | |
| 1822 23 310 | - - aus Baumwolle | 1000 St 1000 EUR | 6 950 | 5 849 | 2 . | 3 |
| 1822 23 340 | - - aus Wolle oder feinen Tierhaaren | 1000 St 1000 EUR | 124 10 808 | 88 6 009 | 132 8 661 | 14 |
| 1822 23 390 | - - aus anderen Spinnstoffen | 1000 St 1000 EUR | 60 2 759 | 51 2 441 | 54 2 655 | 14 |
| | Lange Hosen (einschl. Kniebundhosen u.ä. Hosen), Latzhosen (ohne Arbeits- und Berufsbekleidung) und kurze Hosen | | | | | |
| | - Lange Hosen (einschl. Kniebundhosen u.ä. Hosen) aus Rippen schusssamt und -plüsch, Denim, anderen Baumwollstoffen, Chemiefasern; lange und kurze Hosen, aus Wolle oder feinen Tierhaaren; lange Hosen, Latzhosen und kurze Hosen, aus anderen Spinnstoffen | | | | | |
| 1822 24 410 | - - Lange Hosen aus aufgeschnittenem Rippenschusssamt und -plüsch | 1000 St 1000 EUR | . | . | . | 1 |
| 1822 24 420 | - - Lange Hosen aus Denim | 1000 St 1000 EUR | 47 566 | 44 369 | 37 343 | 4 |
| 1822 24 430 | - - Lange Hosen aus anderen Baumwollstoffen | 1000 St 1000 EUR | 370 12 209 | 357 10 991 | 373 12 275 | 11 |
| 1822 24 440 | - - Lange und kurze Hosen, aus Wolle oder feinen Tierhaaren | 1000 St 1000 EUR | 341 14 138 | 237 8 925 | 347 13 210 | 16 |
| 1822 24 450 | - - Lange Hosen aus Chemiefasern | 1000 St 1000 EUR | 866 19 764 | 525 9 549 | 732 18 307 | 14 |
| 1822 24 490 | - - Lange Hosen, Latzhosen und kurze Hosen, aus anderen Spinnstoffen | 1000 St 1000 EUR | 138 5 214 | 152 5 596 | 141 5 335 | 9 |
| 1822 24 550 | - - Latzhosen | 1000 St 1000 EUR | . | - | - | - |
| | - kurze Hosen | | | | | |
| 1822 24 610 | - - aus Baumwolle | 1000 St 1000 EUR | . | - | - | - |
| 1822 24 630 | - - aus Chemiefasern | 1000 St 1000 EUR | . | . | . | 1 |
| | Oberbekleidung (ohne solche aus Gewirken oder Gestrickten) für Frauen oder Mädchen | | | | | |
| | Mäntel, Anoraks, Windjacken, Blousons u.ä. Waren | | | | | |
| | - Mäntel (einschl. Kurzmänteln), Umhänge u.ä. Waren | | | | | |
| 1822 31 110 | - - aus Baumwolle, Stückgewicht von 1 kg oder weniger | 1000 St 1000 EUR | . | . | - | - |
| 1822 31 140 | - - aus Wolle oder feinen Tierhaaren | 1000 St 1000 EUR | 87 11 413 | 32 5 441 | 85 12 206 | 17 |
| 1822 31 150 | - - aus Chemiefasern, Stückgewicht von 1 kg oder weniger | 1000 St 1000 EUR | 1 48 | . | 1 10 | 3 |
| 1822 31 190 | - - aus Baumwolle, Chemiefasern oder anderen Spinnstoffen, Stückgewicht von mehr als 1 kg | 1000 St 1000 EUR | 107 8 378 | 60 4 128 | 93 7 215 | 14 |
| | - Anoraks, Windjacken, Blousons u.ä. Waren (ohne Jacken) | | | | | |
| 1822 31 210 | - - aus Baumwolle | 1000 St 1000 EUR | 8 528 | - | - | - |

5 Produktion nach Güterarten - Deutschland

| Melde- Nr. | Bezeichnung | Einheit | 3. VJ 2003 | 2. VJ 2004 | 3. VJ 2004 | 3. VJ 2004 |
|---------------|--|----------|---------------|---------------|---------------|-----------------------|
| | | | | | | Anzahl Unternehmen |
| 1 | 2 | 3 | 4 | 5 | 6 | 7 |
| 1822 31 250 | -- aus Chemiefasern | 1000 St | 59 | . | . | 4 |
| | | 1000 EUR | 1 352 | . | 142 | |
| 1822 31 290 | -- aus anderen Spinnstoffen | 1000 St | 1 024 | . | . | 4 |
| | | 1000 EUR | 52 524 | 10 270 | 41 944 | |
| | Kostüme, Kombinationen (ohne Arbeits- und Berufsbekleidung) | | | | | |
| | - Kostüme | | | | | |
| 1822 32 110 | -- aus Baumwolle | 1000 St | 74 | 52 | 63 | 7 |
| | | 1000 EUR | 2 012 | 1 547 | 2 089 | |
| 1822 32 140 | -- aus Wolle oder feinen Tierhaaren | 1000 St | 5 | 3 | 6 | 5 |
| | | 1000 EUR | 1 434 | 994 | 1 960 | |
| 1822 32 190 | -- aus anderen Spinnstoffen | 1000 St | 26 | 12 | 32 | 9 |
| | | 1000 EUR | 876 | 672 | 996 | |
| | - Kombinationen | | | | | |
| 1822 32 210 | -- aus Baumwolle | 1000 St | . | . | . | 2 |
| | | 1000 EUR | . | . | . | |
| 1822 32 240 | -- aus Wolle oder feinen Tierhaaren | 1000 St | . | . | . | 3 |
| | | 1000 EUR | . | . | . | |
| 1822 32 290 | -- aus anderen Spinnstoffen | 1000 St | 37 | 41 | 56 | 7 |
| | | 1000 EUR | 1 208 | 1 405 | 1 904 | |
| | Jacken (ohne Arbeits- und Berufsbekleidung) | | | | | |
| 1822 33 310 | -- aus Baumwolle | 1000 St | 198 | 109 | 198 | 20 |
| | | 1000 EUR | 9 730 | 4 812 | 10 310 | |
| 1822 33 340 | -- aus Wolle oder feinen Tierhaaren | 1000 St | 276 | 161 | 305 | 25 |
| | | 1000 EUR | 25 169 | 15 126 | 30 132 | |
| 1822 33 390 | -- aus anderen Spinnstoffen | 1000 St | 267 | 127 | 195 | 29 |
| | | 1000 EUR | 13 861 | 8 080 | 10 971 | |
| | Kleider, Röcke und Hosenträger | | | | | |
| | - Kleider | | | | | |
| 1822 34 710 | -- aus Baumwolle | 1000 St | 43 | 41 | 23 | 9 |
| | | 1000 EUR | 2 052 | 1 385 | 1 140 | |
| 1822 34 740 | -- aus Wolle oder feinen Tierhaaren | 1000 St | . | 1 | 1 | 5 |
| | | 1000 EUR | . | 325 | 307 | |
| 1822 34 750 | -- aus Chemiefasern | 1000 St | 54 | 72 | 19 | 11 |
| | | 1000 EUR | 2 644 | 2 545 | 2 059 | |
| 1822 34 780 | -- aus Seide, Schappeseide oder Bourretteseide | 1000 St | 3 | 3 | 4 | 9 |
| | | 1000 EUR | 674 | 641 | 802 | |
| 1822 34 790 | -- aus anderen Spinnstoffen | 1000 St | 104 | 96 | 99 | 16 |
| | | 1000 EUR | 5 172 | 3 764 | . | |
| | - Röcke und Hosenträger | | | | | |
| 1822 34 810 | -- aus Baumwolle | 1000 St | 394 | 297 | 389 | 19 |
| | | 1000 EUR | 10 485 | 5 095 | 9 046 | |
| 1822 34 840 | -- aus Wolle oder feinen Tierhaaren | 1000 St | 128 | 110 | 120 | 19 |
| | | 1000 EUR | 4 397 | 3 480 | 4 415 | |
| 1822 34 850 | -- aus Chemiefasern | 1000 St | 323 | 340 | 308 | 20 |
| | | 1000 EUR | 6 313 | 5 579 | 5 786 | |
| 1822 34 890 | -- aus anderen Spinnstoffen | 1000 St | 311 | 230 | 232 | 15 |
| | | 1000 EUR | 5 551 | 4 365 | 5 916 | |
| | Lange Hosen (einschl. Kniebundhosen u.ä. Hosen), Latzhosen und kurze Hosen (ohne Arbeits- und Berufsbekleidung) | | | | | |
| | - Lange Hosen (einschl. Kniebund- hosen u.ä. Hosen) | | | | | |
| 1822 35 410 | -- aus aufgeschnittenem Rippen- schusssamt und -plüsch | 1000 St | . | . | . | 2 |
| | | 1000 EUR | . | . | . | |
| 1822 35 420 | -- aus Denim | 1000 St | 141 | 137 | 143 | 6 |
| | | 1000 EUR | 2 490 | 1 859 | 2 267 | |
| 1822 35 430 | -- aus anderen Baumwollstoffen | 1000 St | 1 637 | 1 409 | 1 503 | 33 |
| | | 1000 EUR | 47 569 | 36 255 | 47 878 | |
| 1822 35 440 | -- aus Wolle oder feinen Tierhaaren | 1000 St | 368 | 338 | 450 | 20 |
| | | 1000 EUR | 15 833 | 14 815 | 18 992 | |
| 1822 35 460 | -- aus synthetischen Chemiefasern | 1000 St | 504 | 603 | 502 | 23 |
| | | 1000 EUR | 12 290 | 14 318 | 12 816 | |
| 1822 35 470 | -- aus künstlichen Chemiefasern | 1000 St | 287 | 305 | 232 | 9 |
| | | 1000 EUR | 4 997 | 4 993 | 4 330 | |
| | - Latzhosen | | | | | |
| 1822 35 510 | -- aus Baumwolle | 1000 St | - | - | - | - |
| | | 1000 EUR | - | - | - | |
| 1822 35 590 | -- aus anderen Spinnstoffen | 1000 St | - | - | - | - |
| | | 1000 EUR | - | - | - | |
| | - Kurze Hosen u.a. Hosen, aus anderen Spinnstoffen | | | | | |
| | - kurze Hosen | | | | | |
| 1822 35 610 | -- aus Baumwolle | 1000 St | - | - | - | - |
| | | 1000 EUR | - | - | - | |

5 Produktion nach Güterarten - Deutschland

| Melde- Nr. | Bezeichnung | Einheit | 3. VJ 2003 | 2. VJ 2004 | 3. VJ 2004 | 3. VJ 2004 |
|---------------|--|---------------------|-----------------|-----------------|-----------------|-----------------------|
| | | | | | | Anzahl Unternehmen |
| 1 | 2 | 3 | 4 | 5 | 6 | 7 |
| 1822 35 640 | - - - aus Wolle oder feinen Tierhaaren | 1000 St 1000 EUR | - - | . . | - - | - |
| 1822 35 650 | - - - aus Chemiefasern | 1000 St 1000 EUR | . . | - - | - - | - |
| 1822 35 690 | - - Andere Hosen aus anderen Spinnstoffen | 1000 St 1000 EUR | 287 6 626 | 245 5 696 | 239 6 182 | 15 |
| 1823 11 100 | Wäsche Wäsche aus Gewirken oder Gestrickten - Hemden und Unterhemden für Männer oder Knaben | 1000 St 1000 EUR | . . | . . | . . | 4 |
| 1823 12 200 | Slips u.a. Unterhosen, Nachthemden und Schlafanzüge, Bademäntel und -jacken, Hausmäntel u.ä. Waren, für Männer oder Knaben | 1000 St 1000 EUR | 2 311 9 467 | 2 025 9 012 | 1 644 8 099 | 24 |
| 1823 12 300 | - Nachthemden und Schlafanzüge | 1000 St 1000 EUR | 45 930 | 28 501 | 31 696 | 7 |
| 1823 12 400 | - Bademäntel und -jacken, Hausmäntel u.ä. Waren | 1000 St 1000 EUR | 4 32 | . 23 | . 42 | 4 |
| 1823 13 100 | - Blusen und Hemdblusen für Frauen oder Mädchen | 1000 St 1000 EUR | 976 14 754 | 1 292 13 158 | 915 11 817 | 19 |
| 1823 14 200 | Slips u.a. Unterhosen, Nachthemden und Schlafanzüge, Bademäntel und -jacken, Neglige, Hausmäntel u.ä. Waren, Unterkleider u. -röcke, für Frauen oder Mädchen | 1000 St 1000 EUR | 8 859 22 011 | 7 649 19 429 | 7 214 18 238 | 28 |
| 1823 14 300 | - Nachthemden und Schlafanzüge | 1000 St 1000 EUR | 519 5 864 | 470 5 096 | 349 3 760 | 13 |
| 1823 14 400 | - Negliges, Bademäntel und -jacken, Hausmäntel u.ä. Waren | 1000 St 1000 EUR | . . | . . | 5 95 | 4 |
| 1823 14 500 | - Unterkleider und Unterröcke | 1000 St 1000 EUR | 300 888 | 275 1 070 | 394 1 532 | 5 |
| 1823 21 110 | Andere Wäsche (ohne solche aus Gewirken oder Gestrickten) Hemden für Männer oder Knaben - aus Baumwolle | 1000 St 1000 EUR | 162 3 674 | 142 3 349 | 136 3 147 | 11 |
| 1823 21 150 | - aus Chemiefasern | 1000 St 1000 EUR | 31 369 | . . | . . | 3 |
| 1823 21 190 | - aus anderen Spinnstoffen | 1000 St 1000 EUR | - - | - - | - - | - |
| 1823 22 210 | Slips u.a. Unterhosen, Nachthemden und Schlafanzüge, Unterhemden, Bademäntel und -jacken, Hausmäntel u.ä. Waren, für Männer oder Knaben - - aus Baumwolle | 1000 St 1000 EUR | . . | . . | . . | 2 |
| 1823 22 290 | - - aus anderen Spinnstoffen | 1000 St 1000 EUR | - - | - - | - - | - |
| 1823 22 310 | - Nachthemden und Schlafanzüge - - aus Baumwolle | 1000 St 1000 EUR | . . | . . | . . | 2 |
| 1823 22 390 | - - aus anderen Spinnstoffen | 1000 St 1000 EUR | - - | - - | - - | - |
| 1823 22 410 | - Unterhemden, Bademäntel und -jacken, Hausmäntel u.ä. Waren - - aus Baumwolle | 1000 St 1000 EUR | 23 617 | . . | 18 530 | 5 |
| 1823 22 490 | - - aus anderen Spinnstoffen | 1000 St 1000 EUR | - - | - - | - - | - |
| 1823 23 110 | Blusen und Hemdblusen für Frauen oder Mädchen - aus Baumwolle | 1000 St 1000 EUR | 539 12 447 | 499 7 589 | 409 8 373 | 27 |
| 1823 23 150 | - aus Chemiefasern | 1000 St 1000 EUR | 1 205 26 842 | 1 065 19 138 | 993 21 261 | 26 |
| 1823 23 180 | - aus Seide, Schappeseide oder Bourreteseide | 1000 St 1000 EUR | 77 2 845 | 76 . | 76 2 636 | 11 |
| 1823 23 190 | - aus anderen Spinnstoffen | 1000 St 1000 EUR | 407 11 099 | 293 6 613 | 283 8 280 | 17 |

5 Produktion nach Güterarten - Deutschland

| Melde-Nr. | Bezeichnung | Einheit | 3. VJ 2003 | 2. VJ 2004 | 3. VJ 2004 | 3. VJ 2004 |
|-------------|---|---------------------------------|-----------------|-----------------|-----------------|--------------------|
| | | | | | | Anzahl Unternehmen |
| 1 | 2 | 3 | 4 | 5 | 6 | 7 |
| | Nachthemden, Schlafanzüge, Neglige, Bademäntel und -jacken, Hausmäntel, Unterhemden, Slips, für Frauen oder Mädchen | | | | | |
| 1823 24 310 | - - Nachthemden und Schlafanzüge aus Baumwolle | 1000 St | 193 | 26 | 104 | 7 |
| 1823 24 330 | - - aus anderen Spinnstoffen | 1000 EUR 1000 St 1000 EUR | 5 236 . . | 959 . . | 3 566 . . | 3 |
| 1823 24 510 | - - Unterkleider und Unterröcke aus Baumwolle, Chemiefasern und aus anderen Spinnstoffen | 1000 St | - | . | . | 1 |
| 1823 24 520 | - - aus anderen Spinnstoffen | 1000 EUR 1000 St 1000 EUR | - . . | - . . | - . . | - |
| 1823 24 610 | - - Neglige, Bademäntel und -jacken, Hausmäntel, Unterhemden, Slips u.a. Unterhosen, aus Baumwolle u.a. Spinnstoffen | 1000 St 1000 EUR | . . | . . | . . | 3 |
| 1823 24 710 | - - - Unterhemden, Slips u.a. Unterhosen | 1000 St 1000 EUR | . . | . . | . . | 2 |
| 1823 24 800 | - - aus Chemiefasern | 1000 St 1000 EUR | . . | . . | . . | 1 |
| 1823 24 890 | - - aus anderen Spinnstoffen | 1000 St 1000 EUR | . . | . . | . . | 1 |
| | Büstenhalter, Hüftgürtel, Miederhosen, Korsetts, Hosenträger, Strumpfhalter, Strumpfbänder u.ä. Waren, Teile dafür, auch aus Gewirken oder Gestricken | | | | | |
| 1823 25 300 | - Büstenhalter (auch Warenzusammensetzungen für den Einzelverkauf, bestehend aus Büstenhalter und einem Slip bzw. einer anderen Unterhose) | 1000 St 1000 EUR | 299 2 975 | 267 2 405 | 276 2 451 | 8 |
| 1823 25 500 | - Hüftgürtel, Miederhosen und Korsetts (einschl. Bodies mit verstellbaren Trägern) | 1000 St 1000 EUR | 82 1 200 | 60 985 | 72 1 055 | 6 |
| 1823 25 700 | - Hosenträger, Strumpfhalter, Strumpfbänder u.ä. Waren, Teile dafür | 1000 EUR | . | . | . | 1 |
| 1823 30 300 | - T-Shirts und Unterhemden, aus Gewirken oder Gestricken | 1000 St 1000 EUR | 8 248 43 591 | 7 570 42 422 | 7 333 42 625 | 35 |
| 1823 30 900 | - aus anderen Spinnstoffen | 1000 St 1000 EUR | 968 10 928 | 1 185 10 310 | 1 119 11 609 | 21 |
| | Bekleidung und Bekleidungszubehör, a.n.g. Bekleidung für Kleinkinder; Trainings-, Ski-, Badeanzüge und -hosen; Handschuhe, Hals-, Umschlagtücher, Schals u.a. konfektioniertes Bekleidungszubehör, aus Gewirken oder Gestricken | | | | | |
| 1824 11 010 | - Bekleidung und Bekleidungszubehör einschl. Unterhemden, Spielhöschen, Unterhosen, Strampelanzüge, Windeln, Handschuhe und Oberbekleidung aus Gewirken oder Gestricken, für Kleinkinder mit einer Körpergröße von 86 cm oder weniger | 1000 St 1000 EUR | . . | - - | - - | - |
| 1824 11 020 | - Unterziehhemden und Baby-Bindejacken | 1000 St 1000 EUR | . . | - - | - - | - |
| 1824 11 030 | - Einteilige Spielanzüge und Strampelhosen | 1000 St 1000 EUR | . . | - - | - - | - |
| 1824 11 040 | - Unterhosen | 1000 St 1000 EUR | . . | . . | . . | 3 |
| 1824 11 050 | - Zwei- oder mehrteilige Anzüge | 1000 St 1000 EUR | . . | . . | . . | 2 |
| 1824 11 090 | - Windeln (dreieckig, Mullwindeln) | t 1000 EUR | - . | - . | - . | - |
| 1824 12 100 | - Andere Bekleidung und Bekleidungszubehör | t 1000 EUR | 36 1 521 | 9 564 | . . | 2 |
| | Trainingsanzüge, Skianzüge, Badeanzüge und Badehosen, andere Bekleidung | | | | | |
| 1824 12 100 | - Trainingsanzüge (Hosen, Jacken), | 1000 St 1000 EUR | . . | . . | . . | 2 |

5 Produktion nach Güterarten - Deutschland

| Melde- Nr. | Bezeichnung | Einheit | 3. VJ 2003 | 2. VJ 2004 | 3. VJ 2004 | 3. VJ 2004 |
|---------------|---|-----------------------|----------------|----------------|---------------|-----------------------|
| | | | | | | Anzahl Unternehmen |
| 1 | 2 | 3 | 4 | 5 | 6 | 7 |
| 1824 12 300 | - Skianzüge (Hosen, Jacken, Kombi- nationen) | 1000 St 1000 EUR | - - | - - | - - | - |
| 1824 12 400 | - Badeanzüge und Badehosen - für Männer oder Knaben | 1000 St 1000 EUR | . . | . . | . . | 3 |
| 1824 12 500 | - - Badeanzüge, Bikinis, Slip-, Bikinihosen, für Frauen oder Mädchen | 1000 St 1000 EUR | 141 2 822 | 196 3 393 | 117 2 227 | 8 |
| 1824 12 900 | - Andere Bekleidung (z.B. Radfahrer- trikots, Bodies mit Ärmeln) | 1000 St 1000 EUR | 154 5 084 | 139 5 121 | 53 . | 6 |
| 1824 13 730 | Fingerhandschuhe, Handschuhe ohne Fingerspitzen und Fausthandschuhe aus Gewirken oder Gestricken - mit Kunststoff oder Kautschuk getränkt, bestrichen oder überzogen | 1000 Paar 1000 EUR | . . | . . | . . | 1 |
| 1824 13 750 | - nicht mit Kunststoff oder Kaut- schuk getränkt, bestrichen oder überzogen | 1000 Paar 1000 EUR | 1 432 1 236 | 1 731 1 068 | . 1 017 | 4 |
| 1824 14 300 | Anderes konfektioniertes Bekleid- ungszubehör, aus Gewirken oder Gestricken; Teile für Bekleidung oder für Bekleidungszubehör, aus Gewirken oder Gestricken - Schals, Umschlagtücher, Halstücher, Kragenschoner, Kopftücher, Schleier u.ä. Waren | 1000 St 1000 EUR | . 685 | . 166 | . 593 | 4 |
| 1824 14 500 | - Krawatten, Schleifen (z.B. Querbinder) und Krawattenschals | 1000 St 1000 EUR | - - | . . | - - | - |
| 1824 14 900 | - Anderes konfektioniertes Bekleidungszubehör, Teile für Bekleidung oder für Bekleidungszubehör | 1000 EUR | 1 809 | 2 527 | 2 426 | 7 |
| 1824 21 000 | Bekleidung und Bekleidungszubehör aus Spinnstoffen (ohne solche aus Gewirken oder Gestricken) Bekleidung und Bekleidungszubehör einschl. Unterhemden, Spielhöschen, Unterhosen, Strampelanzügen, Win- deln, Handschuhen und Oberbekleid- ung, für Kleinkinder mit einer Kör- pergröße von 86 cm oder weniger (ohne solche aus Gewirken oder Gestricken) | 1000 EUR | . | . | . | 2 |
| 1824 22 110 | Trainingsanzüge, Skianzüge, Bade- anzüge, Badehosen und andere Bekleidung (ohne Arbeits- und Berufsbekleidung; ohne solche aus Gewirken oder Gestricken) - Trainingsanzüge (Hosen, Jacken), u.a. Bekleidung (ohne Skianzüge), für Männer oder Knaben - - aus Baumwolle | 1000 St 1000 EUR | - - | - - | - - | - |
| 1824 22 140 | - - aus Wolle oder feinen Tierhaaren | 1000 St 1000 EUR | 2 124 | 4 200 | 4 217 | 3 |
| 1824 22 150 | - - aus Chemiefasern | 1000 St 1000 EUR | 31 962 | 22 845 | 8 636 | 4 |
| 1824 22 190 | - - aus anderen Spinnstoffen | 1000 St 1000 EUR | . . | . . | . . | 1 |
| 1824 22 210 | - Trainingsanzüge (Hosen, Jacken), u.a. Bekleidung (ohne Skianzüge), für Frauen oder Mädchen - - aus Baumwolle | 1000 St 1000 EUR | 9 146 | . 91 | . 65 | 5 |
| 1824 22 240 | - - aus Wolle oder feinen Tierhaaren | 1000 St 1000 EUR | 2 131 | . . | 2 119 | 4 |
| 1824 22 250 | - - aus Chemiefasern | 1000 St 1000 EUR | 88 3 159 | 24 1 365 | 42 2 081 | 6 |
| 1824 22 290 | - - aus anderen Spinnstoffen | 1000 St 1000 EUR | . . | . . | . . | 4 |
| 1824 22 300 | - Skianzüge (Hosen, Jacken, Kombi- nationen) | 1000 St 1000 EUR | - - | - - | - - | - |
| 1824 22 400 | - Badeanzüge und Badehosen für für Männer oder Knaben | 1000 St 1000 EUR | - - | - - | - - | - |
| 1824 22 500 | - Badeanzüge, Bikinis, Slip-, Biki- nihosen, für Frauen oder Mädchen | 1000 St 1000 EUR | - - | - - | - - | - |

5 Produktion nach Güterarten - Deutschland

| Melde-Nr. | Bezeichnung | Einheit | 3. VJ 2003 | 2. VJ 2004 | 3. VJ 2004 | 3. VJ 2004 |
|-------------|--|-----------------------|----------------|----------------|----------------|--------------------|
| | | | | | | Anzahl Unternehmen |
| 1 | 2 | 3 | 4 | 5 | 6 | 7 |
| | Taschentücher, Schals, Umschlagtücher, Krawatten, Handschuhe, anderes konfektioniertes Bekleidungszubehör (ohne solche aus Gewirken oder Gestricken); Teile für Bekleidung oder Bekleidungszubehör, a.n.g. | | | | | |
| 1824 23 110 | - - aus Baumwolle | 1000 St 1000 EUR | - - | - - | - - | - - |
| 1824 23 190 | - - aus anderen Spinnstoffen | 1000 St 1000 EUR | - - | - - | - - | - - |
| | - Schals, Umschlagtücher, Halstücher, Kragenschoner, Kopftücher, Schleier u.ä. Waren | | | | | |
| 1824 23 340 | - - aus Wolle oder feinen Tierhaaren | 1000 St 1000 EUR | . . | . . | . . | 4 |
| 1824 23 380 | - - aus Seide, Schappe- oder Bourretteseide | 1000 St 1000 EUR | - - | . . | . . | 1 |
| 1824 23 390 | - - aus anderen Spinnstoffen | 1000 St 1000 EUR | . . | . . | . . | 6 |
| | - Krawatten, Schleifen (z.B. Querbinder und Krawattenschals | | | | | |
| 1824 23 550 | - - aus Chemiefasern | 1000 St 1000 EUR | . . | . . | - - | - - |
| 1824 23 580 | - - aus Seide, Schappe- oder Bourretteseide | 1000 St 1000 EUR | . . | . . | . . | 2 |
| 1824 23 590 | - - aus anderen Spinnstoffen | 1000 St 1000 EUR | - - | - - | - - | - - |
| 1824 23 700 | - Fingerhandschuhe, Handschuhe ohne Fingerspitzen und Fausthandschuhe | 1000 Paar 1000 EUR | - - | . . | . . | 1 |
| | - Anderes konfektioniertes Bekleidungszubehör, Teile für Bekleidung oder Bekleidungszubehör, a.n.g. | | | | | |
| 1824 23 930 | - - Anderes konfektioniertes Bekleidungszubehör aus Spinnstoffen | 1000 EUR | 2 095 | 2 340 | 2 332 | 7 |
| 1824 23 950 | - - Teile für Bekleidung oder für Bekleidungszubehör aus Spinnstoffen | 1000 EUR | . . | - . | - . | - . |
| | Bekleidungszubehör aus Leder; Bekleidung aus Filz oder Vliesstoffen; Bekleidung aus Spinnstoffen, überzogen | | | | | |
| | Bekleidungszubehör aus Leder oder rekonstituiertem Leder | | | | | |
| 1824 31 730 | - Schutzhandschuhe u.a. Handschuhe (ohne Spezialsporthandschuhe) | 1000 Paar 1000 EUR | . . | . . | . . | 2 |
| 1824 31 750 | - - Fingerhandschuhe, Handschuhe ohne Fingerspitzen und Fausthandschuhe (ohne Sport- und Schutzhandschuhe) | 1000 Paar 1000 EUR | 33 526 | . 787 | . 537 | 4 |
| 1824 31 800 | - Gürtel, Koppel und Schulterriemen | 1000 St 1000 EUR | 1 577 5 035 | 2 062 6 462 | 1 560 5 145 | 9 |
| 1824 31 900 | - Anderes Bekleidungszubehör Bekleidung aus Filz oder Vliesstoffen; Bekleidung aus Spinnstoffen (auch aus Gewirken oder Gestricken,) getränkt oder überzogen | 1000 EUR | . . | . . | . . | 1 |
| 1824 32 100 | - Bekleidung aus Gewirken oder Gestricken, bestrichen, getränkt, überzogen, mit Lagen versehen oder kautschutiert | 1000 EUR | . . | . . | . . | 1 |
| | - Bekleidung aus Filz und Vliesstoffen | | | | | |
| 1824 32 330 | - - aus Filz (ohne Hüte) | 1000 St 1000 EUR | - - | - - | - - | - - |
| 1824 32 350 | - - aus Vliesstoffen | 1000 St 1000 EUR | . . | . . | . . | 1 |
| | - Mäntel (einschl. Kurzmäntel), Umhänge o.ä. Waren, aus Gewebe, mit Kunststoff getränkt, bestrichen, überzogen oder mit Lagen aus Kunststoff versehen, aus kautschutierten u.ä. Gewebe, aus Wachstuch | | | | | |
| 1824 32 530 | - - für Männer oder Knaben | 1000 St 1000 EUR | - - | - - | - - | - - |
| 1824 32 550 | - - für Frauen oder Mädchen | 1000 St 1000 EUR | - - | - - | - - | - - |

5 Produktion nach Güterarten - Deutschland

| Melde-Nr. | Bezeichnung | Einheit | 3. VJ 2003 | 2. VJ 2004 | 3. VJ 2004 | 3. VJ 2004 Anzahl Unternehmen |
|-------------|--|---------------------|-----------------|----------------|----------------|-------------------------------|
| 1 | 2 | 3 | 4 | 5 | 6 | 7 |
| 1824 32 730 | - Andere Bekleidung aus Gewebe, mit Kunststoff getränkt, bestrichen, überzogen oder mit Lagen aus Kunststoff versehen, aus kautschutiertem o.ä. Gewebe - für Männer oder Knaben | 1000 St 1000 EUR | . 490 | 3 594 | 3 708 | 6 |
| 1824 32 750 | - für Frauen oder Mädchen | 1000 St 1000 EUR | - - | - - | - - | - |
| 1824 41 300 | Hüte, andere Kopfbedeckungen und Teile dafür Hutstumpen, Hutrohlinge - Hutstumpen, weder geformt noch randgeformt, aus Filz, sowie Hutplatten, Bandeaux "auch aufgeschnitten", aus Filz, zum Herstellen von Hüten | 1000 St 1000 EUR | - - | - - | - - | - |
| 1824 41 500 | - Hutstumpen oder Hutrohlinge, geflochten oder durch Verbindung von Streifen aus Stoffen aller Art hergestellt, weder geformt noch randgeformt noch ausgestattet | 1000 St 1000 EUR | - - | - - | - - | - |
| 1824 42 300 | Hüte u.a. Kopfbedeckungen; Haarnetze - aus Filz, aus Hutstumpen oder Hutplatten aus Filz hergestellt, auch ausgestattet | 1000 St 1000 EUR | 676 - | 491 - | 179 1 473 | 3 |
| 1824 42 500 | - geflochten oder durch Verbindung von Streifen aus Stoffen aller Art hergestellt, auch ausgestattet | 1000 St 1000 EUR | 184 1 750 | 124 1 053 | 118 763 | 5 |
| 1824 42 700 | - gewirkt oder gestrickt oder aus Stücken (ohne solche aus Streifen) von Spitzen, Filz oder anderen Spinnstoffzeugnissen hergestellt, auch ausgestattet; Haarnetze, aus Stoffen aller Art, auch ausgestattet | 1000 St 1000 EUR | 11 246 4 195 | 5 346 1 842 | 5 692 3 937 | 6 |
| 1824 43 330 | Andere Kopfbedeckungen (ohne Sicherheitskopfbedeckungen und ohne solche aus Kautschuk oder Kunststoff); Bänder, Innenfutter, Bezüge, Gestelle, Schirme und Kinnbänder, für Kopfbedeckungen - Hüte u.a. Kopfbedeckungen aus Pelzfellen und aus anderen Stoffen - aus Pelzfellen | 1000 St 1000 EUR | - - | - - | - - | - |
| 1824 43 350 | - aus anderen Stoffen | 1000 St 1000 EUR | 166 1 110 | 134 759 | 114 726 | 5 |
| 1824 43 500 | - Bänder zur Innenausrüstung, Innenfutter, Bezüge, Gestelle, Schirme und Kinnbänder, für Kopfbedeckungen Pelze und Pelzwaren Pelzfelle, Bekleidung und Bekleidungszubehör aus Pelzfellen, andere Waren aus Pelzfellen Pelzfelle (einschl. Teilen), gegerbt oder zugerichtet | 1000 EUR | . | . | . | 1 |
| 1830 11 300 | - Ganze Pelzfelle, auch ohne Kopf, Schwanz oder Klauen, nicht zusammengesetzt, von Kaninchen, Hasen oder Astrachan-, Karakul-, Persianer-, Breitschwanz- u.ä. Lämmern, von indischen, chinesischen, mongolischen oder tibetanischen Lämmern | 1000 St 1000 EUR | . . | . . | . . | 2 |
| 1830 11 500 | - Andere Pelzfelle (einschl. Köpfen, Schwänzen, Klauen u.a. Teilen, Abfällen und Überresten), auch zusammengesetzt Bekleidung, Bekleidungszubehör u.a. Waren, aus Pelzfellen (ohne Hüte u.a. Kopfbedeckungen) | 1000 EUR | . | . | . | 1 |
| 1830 12 300 | - Bekleidung und Bekleidungszubehör aus Pelzfellen von Jungtieren der Sattel- oder Mützenrobbe | 1000 EUR | . | . | . | 1 |
| 1830 12 900 | - Andere Waren aus Pelzfellen | 1000 EUR | 2 615 | 1 130 | 2 853 | 8 |
| 1830 13 000 | Künstliches Pelzwerk und Waren daraus | 1000 EUR | . | . | . | 1 |
| 1899 00 000 | Veredlung von Erzeugnissen dieser Güterabteilung (ohne Bekleidung aus textilen Stoffen) | 1000 EUR | 5 898 | 4 909 | 5 876 | 5 |

5 Produktion nach Güterarten - Deutschland

| Melde-Nr. | Bezeichnung | Einheit | 3. VJ 2003 | 2. VJ 2004 | 3. VJ 2004 | 3. VJ 2004 |
|----------------------|---|---------------------|------------|------------|------------|--------------------|
| | | | | | | Anzahl Unternehmen |
| 1 | 2 | 3 | 4 | 5 | 6 | 7 |
| Leder und Lederwaren | | | | | | |
| Leder | | | | | | |
| 1910 11 000 | - Sämschleder (einschl. Neusämschleder) | 1000 m ² | * | . | - | - |
| | darunter zum Absatz bestimmt | 1000 m ² | . | . | - | - |
| | | 1000 EUR | . | . | - | - |
| 1910 12 000 | - Lackleder und folien-kaschierte Leder; metallisierte Leder | 1000 m ² | * | - | - | - |
| | darunter zum Absatz bestimmt | 1000 m ² | . | . | - | - |
| | | 1000 EUR | . | . | - | - |
| 1910 21 001 | Rind- und Kalbleder, Rossleder und Leder von anderen Einhufern, enthaart, mit einer Oberfläche von 2,6 m ² oder weniger | t | . | . | . | 2 |
| | - Leder aus ganzen Häuten von Rindern und Kälbern, mit einer Oberfläche von 2,6 m ² oder weniger, nur gegerbt | 1000 EUR | . | . | . | |
| | - Leder aus ganzen Häuten von Rindern und Kälbern, mit einer Oberfläche von 2,6 m ² oder weniger, nach dem Gerben bearbeitet (z.B. Box calf) | | | | | |
| 1910 21 003 | - für Schuhe | 1000 m ² | * | . | . | 2 |
| | darunter zum Absatz bestimmt | 1000 m ² | . | . | . | 2 |
| | | 1000 EUR | . | . | . | |
| 1910 21 005 | - für Lederwaren | 1000 m ² | * | . | . | 2 |
| | darunter zum Absatz bestimmt | 1000 m ² | . | . | . | 2 |
| | | 1000 EUR | . | . | . | |
| 1910 21 009 | - für andere Zwecke (z.B. für Bekleidung) | 1000 m ² | * | . | . | 2 |
| | darunter zum Absatz bestimmt | 1000 m ² | . | . | . | 2 |
| | | 1000 EUR | . | . | . | |
| 1910 22 001 | Anderes Rind- und Kalbleder, mit einer Oberfläche von mehr als 2,6 m ² , gegerbt oder nachgegerbt, auch gespalten, jedoch nicht zugerichtet | t | * | . | . | 6 |
| | darunter zum Absatz bestimmt | t | . | 14 525 | 13 098 | 10 462 |
| | | 1000 EUR | . | 12 256 | 10 478 | 8 252 |
| 1910 22 002 | Volleder von Rindern und Kälbern, mit einer Oberfläche von mehr als 2,6 m ² , nach dem Gerben zugerichtet | t | * | - | - | - |
| | - Sohlenleder | t | . | - | - | - |
| | darunter zum Absatz bestimmt | 1000 EUR | . | - | - | - |
| 1910 22 003 | - Anderes Volleder | t | * | . | . | 1 |
| | darunter zum Absatz bestimmt | t | . | . | . | 1 |
| | | 1000 EUR | . | . | . | |
| 1910 22 004 | Nabenspalt von Rindern und Kälbern, mit einer Oberfläche von mehr als 2,6 m ² , nach dem Gerben zugerichtet | 1000 m ² | * | . | . | 2 |
| | - für Schuhe | 1000 m ² | . | . | . | 2 |
| | darunter zum Absatz bestimmt | 1000 m ² | . | . | . | 2 |
| | | 1000 EUR | . | . | . | |
| 1910 22 005 | - für Möbel oder Kraftfahrzeuge | 1000 m ² | * | 1 674 | 1 738 | 1 592 |
| | darunter zum Absatz bestimmt | 1000 m ² | . | 1 674 | 1 738 | 1 592 |
| | | 1000 EUR | . | 54 966 | 53 576 | 47 991 |
| 1910 22 006 | - für andere Zwecke (z.B. für Bekleidung) | 1000 m ² | * | 283 | 299 | 273 |
| | darunter zum Absatz bestimmt | 1000 m ² | . | 283 | 299 | 273 |
| | | 1000 EUR | . | 4 477 | 3 533 | 3 379 |
| 1910 22 007 | Anderes Rind- und Kalbleder, nach dem Gerben zugerichtet, Pergament- oder Rohhautleder, zugerichtet, mit einer Oberfläche von mehr als 2,6 m ² | 1000 m ² | * | 604 | 623 | 465 |
| | - für Möbel oder Kraftfahrzeuge | 1000 m ² | . | 604 | 623 | 465 |
| | darunter zum Absatz bestimmt | 1000 EUR | . | 6 291 | 7 429 | 6 052 |
| 1910 22 008 | - für andere Zwecke | 1000 m ² | * | . | . | 2 |
| | darunter zum Absatz bestimmt | 1000 m ² | . | . | . | 2 |
| | | 1000 EUR | . | . | . | |
| 1910 23 001 | Rossleder und Leder von anderen Einhufern (Volleder und Nabenspalt), mit einer Oberfläche von mehr als 2,6 m ² , nach dem Gerben zugerichtet | 1000 m ² | * | - | - | - |
| | darunter zum Absatz bestimmt | 1000 m ² | . | - | - | - |
| | | 1000 EUR | . | - | - | - |
| 1910 23 005 | Anderes Rossleder und Leder von anderen Einhufern, Pergament- oder Rohhautleder, mit einer Oberfläche von mehr als 2,6 m ² ; nach dem Gerben zugerichtet | 1000 m ² | * | - | - | - |
| | darunter zum Absatz bestimmt | 1000 m ² | . | - | - | - |
| | | 1000 EUR | . | - | - | - |
| 1910 31 300 | Schaf- oder Lammlleder, enthaart - nur gegerbt, nicht zugerichtet, auch gespalten | t | * | - | - | - |
| | darunter zum Absatz bestimmt | t | . | - | - | - |
| | | 1000 EUR | . | - | - | - |

5 Produktion nach Güterarten - Deutschland

| Melde-Nr. | Bezeichnung | Einheit | 3. VJ 2003 | 2. VJ 2004 | 3. VJ 2004 | 3. VJ 2004 | |
|-------------|---|---------------------|------------|------------|------------|--------------------|----|
| | | | | | | Anzahl Unternehmen | |
| 1 | 2 | 3 | 4 | 5 | 6 | 7 | |
| 1910 31 500 | - Schaf- und Lammleder, nach dem Gerben zugerichtet; Pergament- oder Rohhautleder | 1000 m ² | * | . | . | . | 1 |
| | darunter zum Absatz bestimmt | 1000 m ² | | . | . | . | 1 |
| | | 1000 EUR | | . | . | . | |
| 1910 32 300 | Ziegen- oder Zickelleder, enthaart | t | * | - | - | - | - |
| | - nur gegerbt, nicht zugerichtet, auch gespalten | t | | - | - | - | - |
| | darunter zum Absatz bestimmt | 1000 EUR | | - | - | - | - |
| 1910 32 500 | - Ziegen- oder Zickelleder, nach dem Gerben zugerichtet; Pergament- oder Rohhautleder | 1000 m ² | * | . | . | . | 1 |
| | darunter zum Absatz bestimmt | 1000 m ² | | . | . | . | 1 |
| | | 1000 EUR | | . | . | . | |
| 1910 33 300 | Leder von Schweinen, enthaart | t | * | - | - | - | - |
| | - nur gegerbt, nicht zugerichtet, auch gespalten | t | | - | - | - | - |
| | darunter zum Absatz bestimmt | 1000 EUR | | - | - | - | - |
| 1910 33 500 | - nach dem Gerben zugerichtet; Pergament- oder Rohhautleder | 1000 m ² | * | - | - | - | - |
| | darunter zum Absatz bestimmt | 1000 m ² | | - | - | - | - |
| | | 1000 EUR | | - | - | - | - |
| 1910 41 300 | Leder von Kriechtieren u.a. Tieren, enthaart | t | * | - | - | - | - |
| | - nur gegerbt, nicht zugerichtet, auch gespalten | t | | - | - | - | - |
| | darunter zum Absatz bestimmt | 1000 EUR | | - | - | - | - |
| 1910 41 500 | - nach dem Gerben zugerichtet | 1000 m ² | * | . | . | . | 1 |
| | darunter zum Absatz bestimmt | 1000 m ² | | . | . | . | 1 |
| | | 1000 EUR | | . | . | . | |
| 1910 42 000 | Rekonstituiertes Leder auf der Grundlage von Leder oder Lederfasern hergestellt, in Platten, Blättern oder Streifen, auch in Rollen | 1000 m ² | * | . | 3 028 | . | 2 |
| | darunter zum Absatz bestimmt | 1000 m ² | | . | 3 028 | . | 2 |
| | | 1000 EUR | | . | 6 082 | . | |
| 1910 50 000 | Schnitzel u.a. Abfälle von Leder, Pergament-, Rohhautleder oder rekonstituiertem Leder, nicht zur Herstellung von Waren aus Leder verwendbar; Lederspäne usw. | 1000 EUR | | 204 | . | 238 | 3 |
| 1920 11 000 | Lederwaren (ohne Lederbekleidung und Schuhe) | | | | | | |
| | Sattlerwaren für alle Tiere (einschl. Zugtauen, Leinen, Kniekappen, Maulkörben, Satteldecken, Satteltaschen, Hundedecken u.dgl.), aus Stoffen aller Art | 1000 EUR | | 11 116 | 12 500 | 11 537 | 20 |
| | Reiseartikel, Handtaschen u.ä. Behältnisse, aus Stoffen aller Art | | | | | | |
| | - Reisekoffer, Handkoffer, Kosmetikkoffer und Dokumentenkoffer, Aktentaschen, Schulranzen u.ä. Behältnisse | | | | | | |
| 1920 12 103 | - aus Leder oder rekonstituiertem Leder | 1000 St | | 75 | 108 | 78 | 10 |
| | | 1000 EUR | | 3 855 | 4 837 | 4 559 | |
| 1920 12 105 | - aus textilen Geweben oder anderem Material | 1000 St | | 249 | 269 | 250 | 8 |
| | | 1000 EUR | | 8 418 | 10 045 | 8 555 | |
| | - Handtaschen, auch mit Schulterriemen (einschl. solcher ohne Handgriffe) | | | | | | |
| 1920 12 202 | - aus Leder oder rekonstituiertem Leder für Damen und Herren | 1000 St | | 19 | 14 | 16 | 5 |
| | | 1000 EUR | | 1 590 | 1 749 | 1 549 | |
| 1920 12 209 | - aus textilen Geweben oder anderem Material für Damen und Herren | 1000 St | | . | . | 28 | 3 |
| | | 1000 EUR | | . | . | . | |
| | - Kleinlederwaren (Taschen- oder Handtaschenartikel) | | | | | | |
| 1920 12 303 | - aus Leder oder rekonstituiertem Leder oder Lackleder | 1000 EUR | | 1 791 | 1 536 | 1 517 | 5 |
| 1920 12 305 | - aus textilen Geweben oder anderem Material | 1000 EUR | | 1 432 | 837 | 697 | 6 |
| 1920 12 500 | - Reisetaschen, Toilettetaschen, Rucksäcke, Taschen für Sportartikel, Behältnisse für Musikinstrumente u.a. Behältnisse | 1000 EUR | | 13 019 | 14 509 | 13 045 | 22 |
| 1920 12 700 | - Zusammenstellungen für die Reise (Necessaires) von Waren zur Körperpflege, zum Nähen oder Reinigen von Schuhen oder Bekleidung | 1000 St | | - | - | - | - |
| | | 1000 EUR | | - | - | - | - |
| 1920 13 000 | Uhrarmbänder und Teile dafür (ohne solche aus Metallen) | 1000 St | | 500 | 436 | 502 | 5 |
| | | 1000 EUR | | 2 483 | 2 231 | 2 593 | |

5 Produktion nach Güterarten - Deutschland

| Melde-Nr. | Bezeichnung | Einheit | 3. VJ 2003 | 2. VJ 2004 | 3. VJ 2004 | 3. VJ 2004 Anzahl Unternehmen |
|-------------|--|-----------------------|-----------------|-----------------|-----------------|-------------------------------------|
| 1 | 2 | 3 | 4 | 5 | 6 | 7 |
| 1920 14 300 | Waren aus Leder oder rekonstituiertem Leder - zu technischen Zwecken | t | 510 | 480 | 488 | 9 |
| 1920 14 500 | - Andere Waren | 1000 EUR 1000 EUR | 31 828 . | 28 292 . | 21 987 . | 18 |
| | Schuhe | | | | | |
| | Wasserdichte Schuhe mit Laufsohlen und Oberteil aus Kautschuk oder Kunststoff | | | | | |
| 1930 11 200 | - mit Oberteil aus Kautschuk | 1000 Paar 1000 EUR | - - | - - | - - | - |
| 1930 11 300 | - mit Oberteil aus Kunststoff | 1000 Paar 1000 EUR | - - | - . | - - | - |
| | Andere Schuhe mit Laufsohlen und Oberteil aus Kautschuk oder Kunststoff | | | | | |
| 1930 12 100 | - Sandalen | 1000 Paar 1000 EUR | . . | . . | . . | 2 |
| | - Andere Schuhe, mit Oberteil aus Kautschuk oder Kunststoff | | | | | |
| 1930 12 310 | - - Straßenschuhe (Stiefel, Stiefel- letten, Halbschuhe) | 1000 Paar 1000 EUR | . . | . . | . . | 1 |
| 1930 12 370 | - - Pantoffeln und andere Hausschuhe | 1000 Paar 1000 EUR | - - | - - | - - | - |
| | Schuhe mit Oberteil aus Leder - Schuhe mit Laufsohlen aus Kautschuk, Kunststoff, Leder oder rekonstituiertem Leder (ohne Sandalen und Hausschuhe) | | | | | |
| 1930 13 510 | - - für Männer | 1000 Paar 1000 EUR | 717 29 381 | 574 23 070 | 638 26 998 | 19 |
| | - - für Frauen; Schuhe, die nicht als Männer- oder Frauenschuhe erkennbar sind (sog. Unisex-Schuhe) | | | | | |
| 1930 13 522 | - - - für Frauen | 1000 Paar 1000 EUR | 1 406 53 841 | 1 352 46 048 | 1 355 52 282 | 26 |
| 1930 13 529 | - - - Unisex-Schuhe | 1000 Paar 1000 EUR | 169 10 813 | 193 12 506 | 163 10 620 | 5 |
| 1930 13 530 | - - für Kinder | 1000 Paar 1000 EUR | 423 12 253 | 337 9 190 | 380 11 334 | 4 |
| | - Sandalen | | | | | |
| 1930 13 610 | - - für Männer | 1000 Paar 1000 EUR | 67 2 086 | 126 3 688 | 63 2 087 | 8 |
| 1930 13 620 | - - für Frauen; einschl. Sandalen, die nicht als Männer- oder Frauensandalen erkennbar sind (sog. Unisex-Sandalen) | 1000 Paar 1000 EUR | 1 311 12 033 | 1 972 17 858 | 1 951 14 461 | 10 |
| 1930 13 630 | - - für Kinder | 1000 Paar 1000 EUR | . . | . . | . . | 1 |
| 1930 13 700 | - Pantoffeln und andere Hausschuhe | 1000 Paar 1000 EUR | . . | . . | . . | 1 |
| 1930 13 800 | - Andere Schuhe mit Oberteil aus Leder oder rekonstituiertem Leder und Laufsohlen aus Holz, Kork oder aus anderen Stoffen | 1000 Paar 1000 EUR | . . | . . | . . | 1 |
| | Schuhe mit Oberteil aus Spinnstoffen (ohne Sportschuhe) | | | | | |
| 1930 14 440 | - - Pantoffeln u.a. Hausschuhe | 1000 Paar 1000 EUR | 359 2 391 | 112 1 682 | 281 1 898 | 6 |
| 1930 14 450 | - Schuhe mit Laufsohlen aus Kautschuk, Kunststoff, aus Leder oder rekonstituiertem Leder | 1000 Paar 1000 EUR | . . | . . | . . | 2 |
| 1930 14 480 | - Schuhe mit Oberteil aus Spinnstoffen und mit Laufsohlen aus Holz oder Kork | 1000 Paar 1000 EUR | - - | - - | - - | - |
| 1930 14 490 | - Schuhe mit Oberteil aus Spinnstoffen und mit Laufsohlen aus anderen Stoffen | 1000 Paar 1000 EUR | . . | - - | - - | - |
| | Skistiefel, Skilanglaufschuhe und Snowboardschuhe | | | | | |
| 1930 21 100 | - mit Laufsohlen und Oberteil aus Kautschuk oder Kunststoff | 1000 Paar 1000 EUR | - - | - - | - - | - |
| 1930 21 500 | - mit Oberteil aus Leder | 1000 Paar 1000 EUR | - - | - - | - - | - |
| 1930 22 400 | Sportschuhe; Tennis-, Basketball-, Turn-, Trainings- u.ä. Schuhe, mit Laufsohlen aus Kautschuk oder Kunststoff und Oberteil aus Spinnstoffen | 1000 Paar 1000 EUR | . . | . . | . . | 1 |

5 Produktion nach Güterarten - Deutschland

| Melde- Nr. | Bezeichnung | Einheit | 3. VJ 2003 | 2. VJ 2004 | 3. VJ 2004 | 3. VJ 2004 |
|---------------|---|--|--|--|--|-----------------------|
| | | | | | | Anzahl Unternehmen |
| 1 | 2 | 3 | 4 | 5 | 6 | 7 |
| 1930 23 100 | Andere Sportschuhe (ohne Schlitt- schuhe und Rollschuhe) - mit Laufsohlen und Oberteil aus Kautschuk oder Kunststoff | 1000 Paar 1000 EUR | - - | - - | - - | - |
| 1930 23 500 | - mit Laufsohlen aus Kautschuk, Kunststoff, Leder oder rekonstitu- iertem Leder u. Oberteil aus Leder | 1000 Paar 1000 EUR | 147 5 771 | 150 6 790 | 91 4 106 | 5 |
| 1930 31 250 | Schuhe mit einem Metallschutz in der Vorderkappe - mit Oberteil aus Kautschuk und Laufsohlen aus Kautschuk oder Kunststoff - - Wasserdichte Schuhe | 1000 Paar 1000 EUR | - - | - - | - - | - |
| 1930 31 270 | - - Andere Schuhe mit Oberteil aus Kautschuk | 1000 Paar 1000 EUR | - - | - - | - - | - |
| 1930 31 350 | - mit Oberteil aus Kunststoff und mit Laufsohlen aus Kautschuk oder Kunststoff - - Wasserdichte Schuhe | 1000 Paar 1000 EUR | - - | - - | - - | - |
| 1930 31 370 | - - Andere Schuhe mit Oberteil aus Kunststoff | 1000 Paar 1000 EUR | - - | - - | - - | - |
| 1930 31 500 | - mit Oberteil aus Leder | 1000 Paar 1000 EUR | 968 36 278 | 969 37 788 | 971 38 045 | 12 |
| 1930 32 550 | Andere Schuhe, a.n.g. - Andere Schuhe mit Oberteil aus Leder oder Lederriemen - - mit Laufsohlen aus Leder und Oberteil aus Lederriemen, die über den Spann und um die große Zehe führen | 1000 Paar 1000 EUR | - - | - - | - - | - |
| 1930 32 570 | - - mit einer Hauptsohle aus Holz, weder mit Innensohle noch mit einem Metallschutz in der Vorderkappe, mit Oberteil aus Leder | 1000 Paar 1000 EUR | - - | - - | - - | - |
| 1930 32 900 | - Andere Schuhe mit Laufsohlen aus Kautschuk, Kunststoff, Leder, rekonstituiertem Leder oder aus anderen Stoffen | 1000 Paar 1000 EUR | 2 662 | 3 194 | 2 902 | 4 |
| 1930 40 650 | Schuhoberteile und Teile dafür (ohne Verstärkungen) - aus Leder | 1000 EUR | 2 535 | 2 715 | 2 517 | 5 |
| 1930 40 690 | - aus anderen Stoffen | 1000 EUR | . | . | . | 1 |
| 1930 40 700 | Laufsohlen und Absätze aus Kautschuk oder Kunststoff | 1000 St 1000 EUR | 12 681 15 877 | 10 662 16 556 | 9 691 15 927 | 13 |
| 1930 40 910 | Andere Schuhteile, Einlegesohlen u.ä. herausnehmbare Waren; Gama- schen u.ä. Waren sowie Teile dafür - aus Holz | 1000 EUR | - | - | - | - |
| 1930 40 990 | - aus anderen Stoffen | 1000 EUR | 11 020 | 15 437 | 12 480 | 17 |
| 1999 00 000 | Veredlung von Erzeugnissen dieser Güterabteilung | 1000 EUR | 7 979 | 5 950 | 6 025 | 4 |
| 2010 10 100 | Holz sowie Holz-, Kork- und Flecht- waren (ohne Möbel) Holz, gesägt, auch gehobelt oder imprägniert - Bahnschwellen aus Holz, nicht imprägniert darunter zum Absatz bestimmt | m ³ m ³ 1000 EUR | * 14 200 2 443 | * 12 491 2 143 | * 9 643 1 554 | 10 10 |
| 2010 10 320 | - Nadelholz, in der Längsrichtung gesägt oder gesäumt, gemessert oder geschält, mit einer Dicke von mehr als 6 mm - - geschliffen; keilverzinkt (auch gehobelt oder geschliffen) darunter zum Absatz bestimmt | m ³ m ³ 1000 EUR | * 415 358 409 081 79 541 | * 403 208 388 521 75 696 | * 449 715 434 799 85 167 | 45 44 |
| 2010 10 340 | - - gehobelt (nicht keilverzinkt oder geschliffen) darunter zum Absatz bestimmt | m ³ m ³ 1000 EUR | * 364 776 360 439 98 436 | * 381 346 377 324 101 179 | * 399 639 396 143 106 389 | 87 85 |
| 2010 10 350 | - - Fichten- oder Tannenschnitt- holz, 'Picea abies Karst.', 'Abies alba Mill.' darunter zum Absatz bestimmt | m ³ m ³ 1000 EUR | * 3 024 240 2 693 267 393 889 | * 3 268 077 2 888 208 410 042 | * 3 308 885 2 930 241 411 121 | 352 343 |
| 2010 10 370 | - - Kiefern-schnittholz, 'Pinus sylvestris L.' darunter zum Absatz bestimmt | m ³ m ³ 1000 EUR | * 361 363 307 439 41 699 | * 418 890 350 889 48 750 | * 441 219 371 930 49 757 | 71 68 |

5 Produktion nach Güterarten - Deutschland

| Melde-Nr. | Bezeichnung | Einheit | 3. VJ 2003 | 2. VJ 2004 | 3. VJ 2004 | 3. VJ 2004 | |
|-------------|--|----------------|---------------|---------------|---------------|-----------------------|-----|
| | | | | | | Anzahl Unternehmen | |
| 1 | 2 | 3 | 4 | 5 | 6 | 7 | |
| 2010 10 390 | - - Anderes Nadelsschmitttholz (z.B. Lärche, Eibe, Wachholder) darunter zum Absatz bestimmt | m ³ | * | 307 670 | 346 421 | . | 43 |
| | | m ³ | | 303 232 | 343 322 | 329 464 | 42 |
| | | 1000 EUR | | 45 063 | 53 628 | 49 761 | |
| | - Eichen-, Buchen- u.a. nichttropisches Laubholz, in der Längsrichtung gesägt oder gesäumt, gemessert oder geschält, mit einer Dicke von mehr als 6 mm (ohne Tropenholz und Blöcke, Stäbe und Friese für Parkett aus Eichenholz) | | | | | | |
| 2010 10 501 | - - geschliffen; keilverzinkt (auch gehobelt oder geschliffen) darunter zum Absatz bestimmt | m ³ | * | 85 888 | 121 596 | 95 498 | 49 |
| | | m ³ | | 72 068 | 101 247 | 83 299 | 45 |
| | | 1000 EUR | | 21 031 | 29 658 | 24 337 | |
| 2010 10 505 | - - gehobelt (ohne Blöcke, Stäbe und Friese für Parkett aus Eichenholz) darunter zum Absatz bestimmt | m ³ | * | . | . | . | 3 |
| | | m ³ | | 700 | . | . | 3 |
| | | 1000 EUR | | . | . | . | |
| 2010 10 507 | - - anders bearbeitet (z.B. nur gesägt, gesäumt, gemessert, geschält) darunter zum Absatz bestimmt | m ³ | * | 147 557 | 190 780 | 157 403 | 92 |
| | | m ³ | | 126 052 | 161 364 | 127 907 | 84 |
| | | 1000 EUR | | 30 095 | 34 684 | 28 162 | |
| | - Tropenholz, in der Längsrichtung gesägt oder gesäumt, gemessert oder geschält, mit einer Dicke von mehr als 6 mm (auch Stäbe und Friese für Parkett aus Tropenholz, gehobelt, nicht zusammengesetzt, über 6 mm Dicke) | | | | | | |
| 2010 10 711 | - - geschliffen; keilverzinkt (auch gehobelt oder geschliffen) darunter zum Absatz bestimmt | m ³ | * | . | . | . | 1 |
| | | m ³ | | . | . | . | 1 |
| | | 1000 EUR | | . | . | . | |
| 2010 10 715 | - - gehobelt; Stäbe und Friese für Parkett a. Tropenholz, gehobelt nicht zusammengesetzt darunter zum Absatz bestimmt | m ² | * | . | . | . | 2 |
| | | m ² | | . | . | . | 2 |
| | | 1000 EUR | | . | . | . | |
| 2010 10 717 | - - anders bearbeitet (z.B. nur gesägt, gesäumt, gemessert, geschält) darunter zum Absatz bestimmt | m ³ | * | . | . | . | 6 |
| | | m ³ | | 5 702 | 4 696 | 4 693 | 6 |
| | | 1000 EUR | | 1 567 | 1 000 | 1 279 | |
| 2010 10 770 | - Stäbe und Friese für Parkett aus Eichenholz, gehobelt, nicht zusammengesetzt, mit einer Dicke von mehr als 6 mm darunter zum Absatz bestimmt | m ² | * | 47 729 | 49 572 | 60 446 | 8 |
| | | m ² | | 47 729 | 49 572 | 60 446 | 8 |
| | | 1000 EUR | | 947 | 1 033 | 1 226 | |
| | Holz, entlang einer oder mehrerer Kanten oder Flächen profiliert, auch gehobelt, geschliffen oder keilverzinkt; Stäbe und Friese für Parkett aus Laubholz | | | | | | |
| | - Nadelholz, entlang einer oder mehrerer Kanten profiliert, auch gehobelt, geschliffen oder keilverzinkt | | | | | | |
| 2010 21 103 | - - Leisten darunter zum Absatz bestimmt | 1000 m | * | 35 102 | 34 068 | 33 871 | 45 |
| | | 1000 m | | 35 102 | 34 068 | 33 871 | 45 |
| | | 1000 EUR | | 50 504 | 51 038 | 50 512 | |
| 2010 21 109 | - - Anderes Nadelholz darunter zum Absatz bestimmt | 1000 m | * | . | . | . | 16 |
| | | 1000 m | | 16 559 | 15 987 | 15 955 | 16 |
| | | 1000 EUR | | 17 532 | 17 625 | 17 598 | |
| | - Laubholz, entlang einer oder mehreren Kanten profiliert, auch gehobelt, geschliffen oder keilverzinkt | | | | | | |
| 2010 21 533 | - - Leisten darunter zum Absatz bestimmt | 1000 m | * | . | . | . | 33 |
| | | 1000 m | | 10 929 | 11 296 | 10 793 | 33 |
| | | 1000 EUR | | 21 824 | 24 133 | 21 856 | |
| 2010 21 539 | - - Anderes Laubholz darunter zum Absatz bestimmt | 1000 m | * | . | . | . | 3 |
| | | 1000 m | | . | . | . | 3 |
| | | 1000 EUR | | . | . | . | |
| 2010 21 550 | - Stäbe und Friese für Parkett aus Laubholz (ohne solche aus Eiche, nur gehobelt), nicht zusammengesetzt darunter zum Absatz bestimmt | m ² | * | . | . | . | 10 |
| | | m ² | | . | . | . | 10 |
| | | 1000 EUR | | . | . | . | |
| 2010 22 000 | Holzwolle; Holzmehl Holz in Form von Plättchen oder Schnitzeln | 1000 EUR | | . | 10 026 | 11 227 | 5 |
| 2010 23 030 | - aus Nadelholz darunter zum Absatz bestimmt | t | * | . | . | . | 156 |
| | | t | | 720 680 | 758 034 | 775 666 | 155 |
| | | 1000 EUR | | 19 139 | 20 545 | 19 834 | |
| 2010 23 050 | - aus anderem Holz darunter zum Absatz bestimmt | t | * | 8 481 | 9 943 | 6 013 | 8 |
| | | t | | 8 481 | 9 943 | 6 013 | 8 |
| | | 1000 EUR | | 499 | 544 | 443 | |

5 Produktion nach Güterarten - Deutschland

| Melde-Nr. | Bezeichnung | Einheit | 3. VJ 2003 | 2. VJ 2004 | 3. VJ 2004 | 3. VJ 2004 |
|-------------|---|----------------|---------------|---------------|---------------|-----------------------|
| | | | | | | Anzahl Unternehmen |
| 1 | 2 | 3 | 4 | 5 | 6 | 7 |
| 2010 31 160 | Rohholz, auch entrindet, vom Splint befreit oder zwei- oder vierseitig grob zugerichtet, mit Farbe, Beize, Kreosot oder anderen Konservierungsmitteln behandelt | m ³ | 18 955 | 22 591 | 18 609 | 18 |
| | | 1000 EUR | 4 666 | 5 250 | 4 386 | |
| 2010 32 000 | Bahnschwellen aus Holz, imprägniert | m ³ | 6 333 | 6 384 | 6 838 | 5 |
| | | 1000 EUR | 3 624 | 3 151 | 3 334 | |
| 2010 40 050 | Sägespäne Andere Reststoffe und Sägenebenprodukte | 1000 EUR | 16 184 | 16 828 | 16 020 | 282 |
| 2010 40 093 | - Schwarten und Spreißel darunter zum Absatz bestimmt | m ³ | 426 120 | 440 986 | 416 513 | 131 |
| | | m ³ | 426 120 | 440 986 | 416 513 | 131 |
| | | 1000 EUR | 2 885 | 2 891 | 2 696 | |
| 2010 40 099 | - Andere Reststoffe und Sägenebenprodukte (auch Pellets, Briketts; ohne Schwarten und Spreißel) | 1000 EUR | 5 123 | 5 740 | 6 184 | 73 |
| 2010 90 000 | Imprägnieren von Holz Sperrholz, ausschließlich aus Furnieren, mit einer Dicke von 6 mm oder weniger | 1000 EUR | 2 410 | 1 748 | 1 681 | 29 |
| 2020 11 030 | - mit mindestens einer äußeren Lage aus tropischem Holz darunter zum Absatz bestimmt | m ³ | 483 | 877 | 732 | 4 |
| | | m ³ | . | . | . | 3 |
| | | 1000 EUR | . | 503 | . | |
| 2020 11 050 | - mit mindestens einer äußeren Lage aus anderem Holz als Nadelholz darunter zum Absatz bestimmt | m ³ | 3 155 | 3 112 | 3 456 | 9 |
| | | m ³ | 3 155 | 3 112 | 3 456 | 9 |
| | | 1000 EUR | 5 462 | 5 657 | 5 678 | |
| 2020 11 090 | - Anderes Sperrholz, ausschließlich aus Furnieren, mit einer Dicke von 6 mm oder weniger darunter zum Absatz bestimmt | m ³ | - | - | - | - |
| | | m ³ | - | - | - | - |
| | | 1000 EUR | - | - | - | - |
| | Anderes Sperrholz; furniertes Holz u.ä. Lagenholz - mit mindestens einer äußeren Lage aus Laubholz | | | | | |
| 2020 12 330 | - mindestens eine Spanplatte enthaltend darunter zum Absatz bestimmt | m ³ | 8 509 | 8 415 | 8 844 | 8 |
| | | m ³ | 8 509 | 8 415 | 8 844 | 8 |
| | | 1000 EUR | 4 222 | 3 565 | 3 577 | |
| 2020 12 350 | - mit Block-, Stab-, Stäbchen- oder Streifenholzmittellage (Tischlerplatten) darunter zum Absatz bestimmt | m ³ | . | . | . | 7 |
| | | m ³ | 28 838 | 29 387 | 27 352 | 6 |
| | | 1000 EUR | 12 382 | 12 670 | 11 678 | |
| 2020 12 390 | - Anderes Sperrholz oder furniertes Holz darunter zum Absatz bestimmt | m ³ | . | . | . | 9 |
| | | m ³ | 6 807 | 5 942 | 7 389 | 8 |
| | | 1000 EUR | 11 290 | 10 730 | 14 307 | |
| 2020 12 530 | - mit mindestens einer äußeren Lage aus Nadelholz - mindestens eine Spanplatte enthaltend darunter zum Absatz bestimmt | m ³ | . | . | . | 2 |
| | | m ³ | . | . | . | 2 |
| | | 1000 EUR | . | . | . | |
| 2020 12 550 | - mit Block-, Stab-, Stäbchen- oder Streifenholzmittellage (Tischlerplatten) darunter zum Absatz bestimmt | m ³ | 6 099 | . | . | 2 |
| | | m ³ | 6 099 | . | . | 2 |
| | | 1000 EUR | 3 809 | . | . | |
| 2020 12 590 | - Anderes Sperrholz oder furniertes Holz darunter zum Absatz bestimmt | m ³ | 4 783 | 4 974 | 4 812 | 4 |
| | | m ³ | 4 783 | 4 974 | 4 812 | 4 |
| | | 1000 EUR | 3 125 | 3 043 | 3 091 | |
| | Spanplatten u.ä. Platten, aus Holz oder anderen holzigen Stoffen, auch mit Harz oder anderen organischen Bindemitteln hergestellt - aus Holz | | | | | |
| 2020 13 330 | - roh oder nur geschliffen darunter zum Absatz bestimmt | m ³ | 1 221 312 | 1 542 704 | 1 377 345 | 18 |
| | | m ³ | 990 929 | 1 303 570 | 1 167 193 | 16 |
| | | 1000 EUR | 107 361 | 149 500 | 138 709 | |
| 2020 13 340 | - mit Hochdruckschichtpressstoffen mit Dekorschicht beschichtet darunter zum Absatz bestimmt | m ³ | 124 408 | 122 917 | 125 821 | 13 |
| | | m ³ | 110 038 | 110 008 | 109 540 | 10 |
| | | 1000 EUR | 57 846 | 56 930 | 55 785 | |
| 2020 13 370 | - mit melaminharzgetränkten Papierlagen beschichtet darunter zum Absatz bestimmt | m ³ | . | . | . | 17 |
| | | m ³ | 603 556 | 595 409 | 583 517 | 17 |
| | | 1000 EUR | 140 628 | 137 067 | 134 731 | |
| 2020 13 380 | - Waferboard (einschl. "oriented strand board") u.ä. Spanplatten u.ä. Platten, aus Holz darunter zum Absatz bestimmt | m ³ | . | . | . | 10 |
| | | m ³ | 178 102 | 214 823 | 208 076 | 10 |
| | | 1000 EUR | 37 772 | 56 380 | 52 858 | |
| 2020 13 500 | - Spanplatten u.ä. Platten, aus anderen holzigen Stoffen darunter zum Absatz bestimmt | m ³ | . | . | . | 5 |
| | | m ³ | 111 632 | 119 145 | 124 244 | 5 |
| | | 1000 EUR | 48 087 | 53 583 | 59 366 | |

5 Produktion nach Güterarten - Deutschland

| Melde-Nr. | Bezeichnung | Einheit | 3. VJ 2003 | 2. VJ 2004 | 3. VJ 2004 | 3. VJ 2004 |
|-------------|--|---------------------|---------------|---------------|---------------|-----------------------|
| | | | | | | Anzahl Unternehmen |
| 1 | 2 | 3 | 4 | 5 | 6 | 7 |
| | Faserplatten aus Holz oder anderen holzigen Stoffen, auch mit Harz oder anderen organischen Stoffen hergestellt | | | | | |
| | - mit einer Dichte von mehr als 0,8 g/cm ³ | | | | | |
| 2020 14 130 | - - weder mechanisch bearbeitet noch oberflächenbeschichtet | m ³ | 453 842 | . | 488 291 | 9 |
| | darunter zum Absatz bestimmt | m ³ | 352 335 | 394 765 | 374 847 | 9 |
| | | 1000 EUR | 76 552 | 85 876 | 81 814 | |
| 2020 14 150 | - - Andere Faserplatten mit einer Dichte von mehr als 0,8 g/cm ³ | m ³ | 254 165 | 285 815 | 312 263 | 9 |
| | darunter zum Absatz bestimmt | m ³ | 254 165 | 285 815 | 312 263 | 9 |
| | | 1000 EUR | 138 554 | 154 914 | 162 077 | |
| | - mit einer Dichte von mehr als 0,5 bis 0,8 g/cm ³ | | | | | |
| 2020 14 330 | - - weder mechanisch bearbeitet noch oberflächenbeschichtet | m ³ | . | 301 136 | 284 279 | 8 |
| | darunter zum Absatz bestimmt | m ³ | 247 581 | 266 783 | 254 203 | 8 |
| | | 1000 EUR | 57 351 | 58 349 | 56 420 | |
| 2020 14 350 | - - Andere Faserplatten mit einer Dichte von mehr als 0,5 bis 0,8 g/cm ³ | m ³ | . | . | . | 4 |
| | darunter zum Absatz bestimmt | m ³ | 181 287 | 192 531 | 171 967 | 4 |
| | | 1000 EUR | 59 063 | 62 386 | 59 552 | |
| | - mit einer Dichte von mehr als 0,35 bis 0,5 g/cm ³ | | | | | |
| 2020 14 530 | - - weder mechanisch bearbeitet noch oberflächenbeschichtet | m ³ | * | - | - | - |
| | darunter zum Absatz bestimmt | m ³ | * | - | - | - |
| | | 1000 EUR | | - | - | - |
| 2020 14 550 | - - Andere Faserplatten mit einer Dichte von mehr als 0,35 bis 0,5 g/cm ³ | m ³ | * | - | - | - |
| | darunter zum Absatz bestimmt | m ³ | * | - | - | - |
| | | 1000 EUR | | - | - | - |
| | - mit einer Dichte von 0,35 g/cm ³ oder weniger | | | | | |
| 2020 14 730 | - - weder mechanisch bearbeitet noch oberflächenbeschichtet | m ³ | * | . | . | 1 |
| | darunter zum Absatz bestimmt | m ³ | * | . | . | 1 |
| | | 1000 EUR | | . | . | |
| 2020 14 750 | - - Andere Faserplatten mit einer Dichte von 0,35 g/cm ³ oder weniger | m ³ | * | - | - | - |
| | darunter zum Absatz bestimmt | m ³ | * | - | - | - |
| | | 1000 EUR | | - | - | - |
| 2020 15 000 | Veredlung von Sperrholz, furniertem Holz u.ä. Lagerholz, Span- u.ä. Platten und Faserplatten | 1000 EUR | 95 678 | 98 962 | 104 822 | 19 |
| | Furnierblätter oder Blätter für Sperrholz (auch zusammengefügt) u.a. Holz, in der Längsrichtung gesägt, gemessert oder geschält, mit einer Dicke von 6 mm oder weniger | | | | | |
| 2020 21 130 | - keilverzinkt, gehobelt, geschliffen und Brettchen zum Herstellen von Holzgefassten Stiften | m ² | 2 684 663 | 2 097 434 | 1 737 643 | 5 |
| | darunter zum Absatz bestimmt | m ² | 2 684 663 | 2 097 434 | 1 737 643 | 5 |
| | | 1000 EUR | 4 223 | 3 632 | 2 953 | |
| 2020 21 180 | - Andere Furnierblätter oder Blätter, mit einer Dicke von 6 mm oder weniger | m ³ | 42 674 | 54 297 | 44 982 | 29 |
| | darunter zum Absatz bestimmt | m ³ | 25 686 | 33 645 | 28 055 | 22 |
| | | 1000 EUR | 18 813 | 28 367 | 26 147 | |
| 2020 22 000 | Verdichtetes Holz in Blöcken, Platten, Brettern oder Profilen | m ³ | * | . | . | 7 |
| | darunter zum Absatz bestimmt | m ³ | * | . | . | 7 |
| | | 1000 EUR | 8 835 | 8 985 | 9 211 | |
| | Fenster, Fenstertüren, Rahmen und Verkleidungen dafür, Türen und Tür- rahmen, -verkleidungen und -schwelle, aus Holz | | | | | |
| 2030 11 100 | - Fenster, Fenstertüren, Rahmen und Verkleidungen dafür | St | 776 221 | 751 202 | 756 417 | 281 |
| | | 1000 EUR | 228 078 | 198 346 | 217 657 | |
| | - Türen und Rahmen dafür, Türver- kleidungen (auch Türschwelle) | | | | | |
| 2030 11 501 | - - Türblätter | St | 1 461 853 | 1 498 276 | 1 542 507 | 185 |
| | | 1000 EUR | 163 759 | 159 425 | 160 794 | |
| 2030 11 505 | - - Türzargen, Türverkleidungen (auch Türschwelle) | St | 1 413 755 | 1 487 684 | 1 427 358 | 111 |
| | | 1000 EUR | 73 520 | 71 883 | 71 098 | |
| | Parketttafeln, Verschalungen für Betonarbeiten, Schindeln ("shingles" und "shakes"), aus Holz | | | | | |
| 2030 12 150 | - - für Mosaikparkett | 1000 m ² | 150 | 134 | 84 | 7 |
| | | 1000 EUR | 1 622 | 1 583 | 1 120 | |
| 2030 12 190 | - - Andere Parketttafeln | 1000 m ² | 2 018 | 2 548 | 2 380 | 17 |
| | | 1000 EUR | 49 445 | 57 106 | 54 135 | |
| 2030 12 300 | - Verschalungen für Betonarbeiten | 1000 m ² | 3 087 | 3 307 | 3 437 | 11 |
| | | 1000 EUR | 28 736 | 30 244 | 30 885 | |

5 Produktion nach Güterarten - Deutschland

| Melde-Nr. | Bezeichnung | Einheit | 3. VJ 2003 | 2. VJ 2004 | 3. VJ 2004 | 3. VJ 2004 |
|-------------|---|--|-----------------------------|-----------------------------|-----------------------------|-----------------------|
| | | | | | | Anzahl Unternehmen |
| 1 | 2 | 3 | 4 | 5 | 6 | 7 |
| 2030 12 500 | - Schindeln ("shingles" und "shakes") | 1000 m ² 1000 EUR | . | . | . | 1 |
| | Andere Bautischlerwaren aus Holz, a.n.g. | | . | . | . | |
| 2030 13 010 | - Holzleimbauteile darunter zum Absatz bestimmt | m ³ m ³ 1000 EUR | * 182 057 178 534 | 188 267 173 507 | 210 198 195 325 | 32 32 |
| 2030 13 030 | - Wandelemente | m ³ 1000 EUR | 23 372 15 866 | 21 779 14 382 | 23 732 14 608 | 13 |
| 2030 13 050 | - Treppen | St 1000 EUR | 29 769 45 655 | 24 551 37 653 | 26 229 41 107 | 58 |
| 2030 13 070 | - Saunakabinen | St 1000 EUR | 4 644 15 591 | 3 603 12 456 | 4 054 15 108 | 10 |
| 2030 13 090 | - Andere Bautischlerwaren aus Holz, a.n.g. | 1000 EUR | 207 391 | 203 799 | 201 919 | 200 |
| 2030 20 003 | Vorgefertigte Gebäude aus Holz - Ein- und Zweifamilienhäuser | m ² St 1000 EUR | 349 531 2 916 374 121 | 321 914 3 416 332 418 | 318 622 4 080 334 798 | 47 |
| 2030 20 005 | - Andere Wohn- und Betriebsgebäude | m ² St 1000 EUR | 29 619 105 12 681 | 38 818 138 8 549 | 47 998 193 12 013 | 10 |
| 2030 20 009 | - Andere Gebäude (z.B. Gartenhäuser) | m ² St 1000 EUR | 260 449 41 885 33 793 | 326 989 60 840 36 805 | 257 204 43 867 33 131 | 28 |
| 2030 90 000 | Installation von selbstgefertigten Konstruktionsteilen, Fertigbau- teilen, Ausbauelementen und Fertigteilbauten aus Holz Verpackungsmittel, Lagerbehälter und Ladungsträger, aus Holz | 1000 EUR | . | . | . | 7 |
| | Flachpaletten, Boxpaletten u.a. Ladungsträger, aus Holz | | | | | |
| 2040 11 330 | - Flachpaletten; Palettenaufsatz- wände | 1000 St 1000 EUR | 12 674 83 357 | 13 375 87 688 | 13 371 88 127 | 109 |
| 2040 11 350 | - Boxpaletten u.a. Ladungsträger | 1000 St 1000 EUR | 1 217 8 811 | 1 202 9 215 | 1 227 9 401 | 13 |
| | Andere Verpackungsmittel und Teile dafür (einschließlich Fassstäben), aus Holz | | | | | |
| 2040 12 135 | - Kisten, Kistchen, Verschlüge, Trommeln u.ä. Verpackungsmittel - ganz oder teilweise aus furniertem Holz oder Sperrholz hergestellt | m ³ 1000 EUR | 102 998 30 376 | 126 696 36 221 | 142 326 33 668 | 55 |
| 2040 12 139 | - - aus anderem Holz hergestellt | m ³ 1000 EUR | 78 912 29 345 | 85 685 33 005 | 86 240 32 968 | 72 |
| 2040 12 150 | - Kabeltrommeln | m ³ 1000 EUR | 12 284 5 041 | 11 298 4 629 | 13 554 5 797 | 10 |
| 2040 12 500 | - Fässer, Tröge, Bottiche, Kübel u.a. Böttcherwaren, Teile dafür (einschl. Fassstäben) | m ³ 1000 EUR | 953 268 | . | . | 3 |
| 2040 90 000 | Reparatur und Instandhaltung von Verpackungsmitteln, Lagerbehältern und Ladungsträgern aus Holz Andere Holzwaren | 1000 EUR | 2 122 | . | . | 5 |
| 2051 11 000 | Werkzeuge, Werkzeugfassungen, -griffe und -stiele; Fassungen, Griffe und Stiele für Besen, Bürsten und Pinsel; Schuhformen, -leisten und -spanner, aus Holz | 1000 EUR | 7 788 | 5 373 | 5 577 | 15 |
| 2051 12 000 | Holzwaren zur Verwendung bei Tisch oder in der Küche | 1000 EUR | 1 649 | 1 129 | 1 160 | 7 |
| 2051 13 000 | Hölzer mit Einlegearbeit (Intarsien oder Marketerie); Schmuckkassetten, Besteckkästchen u.ä. Waren; Statuetten u.a. Ziergegenstände; Innenausstattungsgegenstände (ohne Möbel), aus Holz | 1000 EUR | 10 917 | 11 338 | 12 413 | 29 |
| 2051 14 100 | Holzrahmen für Bilder, Fotografien, Spiegel o. dgl. | 1000 EUR | 4 173 | 3 527 | 3 384 | 10 |
| 2051 14 550 | Särge | St 1000 EUR | 73 597 15 588 | 66 156 13 953 | 62 547 13 012 | 28 |
| 2051 14 590 | Andere Holzwaren (ohne Särge) | 1000 EUR | 150 454 | 157 544 | 150 594 | 107 |

5 Produktion nach Güterarten - Deutschland

| Melde-Nr. | Bezeichnung | Einheit | 3. VJ 2003 | 2. VJ 2004 | 3. VJ 2004 | 3. VJ 2004 Anzahl Unternehmen |
|-------------|--|----------------------------------|-------------|------------|------------|-------------------------------------|
| 1 | 2 | 3 | 4 | 5 | 6 | 7 |
| 2051 90 000 | Reparatur und Instandhaltung von Holzwaren der Güterklasse 2051 (ohne Gebrauchsgüter) Korkabfälle; Kork-, Flecht- und Korbmacherwaren | 1000 EUR | - | - | - | - |
| 2052 11 300 | Korkabfälle; Korkschtrot und Korkmehl | t 1000 EUR | . | . | . | 1 |
| 2052 11 500 | Naturkork, entrindet oder grob zugerichtet oder in Würfeln, Platten, Blättern oder Streifen (einschl. Röhlinge zum Herstellen von Stopfen) | t 1000 EUR | - | - | - | - |
| 2052 12 500 | Waren aus Naturkork - Stopfen | t 1000 EUR | . | . | . | 1 |
| 2052 12 900 | - Andere Waren aus Naturkork | t 1000 EUR | . | . | . | - |
| 2052 13 300 | Würfel, Quader, Platten, Blätter und Streifen; Fliesen in beliebiger Form; massive Zylinder (einschl. Scheiben), aus Presskork - Stopfen für Schaumwein, auch mit Scheiben aus Naturkork | t 1000 EUR | - | - | - | - |
| 2052 13 500 | - Andere Stopfen (z.B. für 'stille Weine') | t 1000 EUR | - | - | - | - |
| 2052 13 700 | - Massive Zylinder (einschl. Scheiben); Würfel, Quader, Platten, Blätter und Streifen; Fliesen in beliebiger Form | t 1000 EUR | . | . | . | 1 |
| 2052 14 000 | Waren aus Presskork, a.n.g. | t 1000 EUR | 59 1 206 | 45 757 | 42 729 | 4 |
| 2052 15 100 | Flechtwaren und Korbmacherwaren (ohne Möbel) - Geflechte u.ä. Waren aus Flechtstoffen, auch miteinander zu Bändern verbunden | t 1000 EUR | - | - | - | - |
| 2052 15 300 | - Matten, Strohmatte und Gittergeflechte, aus pflanzlichen Stoffen | t 1000 EUR | - | - | - | - |
| 2052 15 550 | - Andere Waren aus pflanzlichen oder anderen Flechtstoffen | t 1000 EUR | . | - | - | - |
| 2052 15 590 | - - aus pflanzlichen Flechtstoffen in Flächenform | t 1000 EUR | . | - | - | - |
| 2052 15 700 | - - aus anderen Flechtstoffen | t 1000 EUR | - | - | - | - |
| 2052 15 700 | - Korbmacherwaren und andere Waren aus pflanzlichen Stoffen | t 1000 EUR | . | . | - | - |
| 2052 15 900 | - Andere Waren aus Geflechten (ohne solche aus pflanzlichen Stoffen) | t 1000 EUR | . | . | . | 1 |
| 2099 00 000 | Veredelung von Erzeugnissen dieser Güterabteilung | 1000 EUR | 39 024 | 41 650 | 42 078 | 26 |
| | Papier, Pappe und Waren daraus | | | | | |
| | Holzstoff und Zellstoff | | | | | |
| 2111 11 000 | Chemische Halbstoffe aus Holz, zum Auflösen darunter zum Absatz bestimmt | t-tr90 % t-tr90 % 1000 EUR | * | . | . | 2 2 |
| 2111 12 130 | Chemische Halbstoffe aus Holz (Natron- oder Sulfatzellstoff) (ohne solche zum Auflösen) - aus Nadelholz - - ungebleicht darunter zum Absatz bestimmt | t-tr90 % t-tr90 % 1000 EUR | * | - | - | - - |
| 2111 12 150 | - - halbgebleicht oder gebleicht darunter zum Absatz bestimmt | t-tr90 % t-tr90 % 1000 EUR | * | . | . | 2 2 |
| 2111 12 530 | - aus Laubholz - - ungebleicht darunter zum Absatz bestimmt | t-tr90 % t-tr90 % 1000 EUR | * | - | - | - - |
| 2111 12 550 | - - halbgebleicht oder gebleicht darunter zum Absatz bestimmt | t-tr90 % t-tr90 % 1000 EUR | * | . | . | 1 - |

5 Produktion nach Güterarten - Deutschland

| Melde-Nr. | Bezeichnung | Einheit | 3. VJ 2003 | 2. VJ 2004 | 3. VJ 2004 | 3. VJ 2004 | |
|--|--|----------------------------------|---------------|-------------------------------|-------------------------------|-------------------------------|---------------|
| | | | | | | Anzahl Unternehmen | |
| 1 | 2 | 3 | 4 | 5 | 6 | 7 | |
| Chemische Halbstoffe aus Holz (Sulfitzellstoff) (ohne solche zum Auflösen) | | | | | | | |
| 2111 13 130 | - aus Nadelholz - - ungebleicht darunter zum Absatz bestimmt | t-tr90 % t-tr90 % 1000 EUR | * . . | . . . | . . . | 1 1 - | |
| 2111 13 150 | - - halbgebleicht oder gebleicht darunter zum Absatz bestimmt | t-tr90 % t-tr90 % 1000 EUR | * . . | . . . | . . . | 1 - - | |
| 2111 13 530 | - aus Laubholz - - ungebleicht darunter zum Absatz bestimmt | t-tr90 % t-tr90 % 1000 EUR | * - . | - - . | - - . | - - - | |
| 2111 13 550 | - - halbgebleicht oder gebleicht darunter zum Absatz bestimmt | t-tr90 % t-tr90 % 1000 EUR | * . . | . . . | . . . | 3 3 - | |
| Mechanische oder halbchemische Halb- stoffe aus Holz, Halbstoffe aus anderen cellulosehaltigen Faserstoffen | | | | | | | |
| 2111 14 150 | - Mechanische Halbstoffe aus Holz (Holzschliff) - - Thermo-mechanische Halbstoffe darunter zum Absatz bestimmt | t-tr90 % t-tr90 % 1000 EUR | * . . | 93 298 - . | 97 955 - . | 100 327 - . | 4 - - |
| 2111 14 190 | - - Andere mechanische Halbstoffe darunter zum Absatz bestimmt | t-tr90 % t-tr90 % 1000 EUR | * . . | 237 294 . . | 248 199 . . | 256 485 . . | 11 1 - |
| 2111 14 300 | - Halbchemische Halbstoffe aus Holz darunter zum Absatz bestimmt | t-tr90 % t-tr90 % 1000 EUR | * . . | . - . | . - . | . - . | - - - |
| 2111 14 500 | - Halbstoffe aus anderen cellulose- haltigen Faserstoffen (auch Altpa- pierstoff, verflüssigt, papier- maschinenfähig aufbereitet) darunter zum Absatz bestimmt | t-tr90 % t-tr90 % 1000 EUR | * . . | 20 482 15 509 | 27 991 15 373 | 22 662 13 294 | 5 3 - |
| Papier, Karton und Pappe | | | | | | | |
| 2112 11 000 | Zeitungsdruckpapier, in Rollen oder Bogen darunter zum Absatz bestimmt | t t 1000 EUR | * . . | 540 548 540 548 266 965 | 552 030 552 030 255 778 | 574 139 574 139 265 868 | 7 7 - |
| 2112 12 000 | Büttenpapier und Büttenpappe (handgeschöpft) darunter zum Absatz bestimmt | t t 1000 EUR | * . . | - - . | - - . | - - . | - - - |
| Rohpapier und Rohpappe für licht-, wärme- oder elektroempfindliche Papiere und Pappen, Kohlerohpapier und Tapetenrohpapier, in Rollen oder Bogen | | | | | | | |
| 2112 13 200 | - Rohpapier und Rohpappe für licht-, wärme- oder elektroempfindliche Papiere und Pappen darunter zum Absatz bestimmt | t t 1000 EUR | * . . | 96 119 159 959 | 96 762 157 062 | 99 302 162 098 | 11 11 - |
| 2112 13 400 | - Kohlerohpapier, weder gestrichen noch überzogen darunter zum Absatz bestimmt | t t 1000 EUR | * . . | - - . | - - . | - - . | - - - |
| 2112 13 600 | - Tapetenrohpapier, weder gestrichen noch überzogen darunter zum Absatz bestimmt | t t 1000 EUR | * . . | 24 525 18 662 | 30 633 23 749 | 22 959 17 668 | 7 6 - |
| Grafische Papiere und Pappen, in Rollen oder Bogen | | | | | | | |
| 2112 14 130 | - Papiere und Pappen, weder gestri- chen noch überzogen, zum Be- schreiben, Bedrucken oder zu ande- ren grafischen Zwecken (holzfrei) - - mit einem Quadratmetergewicht von weniger als 40 g und einer mechanisch gewonnenen Fasermenge von 10 GHT oder weniger (holzfrei) darunter zum Absatz bestimmt | t t 1000 EUR | * . . | 5 816 5 816 10 701 | 6 717 6 717 . | 7 371 7 371 . | 4 4 - |
| 2112 14 160 | - - mit einem Quadratmetergewicht von 40 g oder mehr bis 150 g und einer mechanisch gewonnenen Fasermenge von 10 GHT oder weniger (holzfrei) - - - in Rollen darunter zum Absatz bestimmt | t t 1000 EUR | * . . | 173 118 130 022 | 154 829 127 143 | 163 098 134 095 | 18 18 - |
| 2112 14 190 | - - - in Bogen bis max. DIN A 3 darunter zum Absatz bestimmt | t t 1000 EUR | * . . | 62 945 54 054 | 66 003 57 436 | 41 966 37 180 | 6 6 - |

5 Produktion nach Güterarten - Deutschland

| Melde-Nr. | Bezeichnung | Einheit | 3. VJ 2003 | 2. VJ 2004 | 3. VJ 2004 | 3. VJ 2004 |
|-------------|---|--------------------|------------------------------------|-------------------------------|-------------------------------|-----------------------|
| | | | | | | Anzahl Unternehmen |
| 1 | 2 | 3 | 4 | 5 | 6 | 7 |
| 2112 14 220 | - - - Andere Papiere und Pappen (nicht in Rollen oder Bogen bis max. DIN A 3) darunter zum Absatz bestimmt | t t 1000 EUR | * 106 059 106 059 112 132 | 122 311 122 311 120 546 | 128 186 128 186 116 890 | 8 8 |
| 2112 14 250 | - - mit einem Quadratmetergewicht von mehr als 150 g und einer mechanisch gewonnenen Fasermenge von 10 GHT oder weniger (holzfrei), in Rollen oder Bogen darunter zum Absatz bestimmt | t t 1000 EUR | * . 137 626 72 911 | . . 149 935 79 693 | 154 264 154 264 81 315 | 11 11 |
| 2112 14 310 | - - in Rollen darunter zum Absatz bestimmt | t t 1000 EUR | * . 285 387 183 707 | . . 315 090 198 245 | . . 280 032 180 333 | 9 8 |
| 2112 14 340 | - - in Bogen bis max. DIN A 3 darunter zum Absatz bestimmt | t t 1000 EUR | * . . . | | | 1 1 |
| 2112 14 370 | - - Andere Papiere und Pappen (nicht in Rollen oder Bogen bis max. DIN A 3) darunter zum Absatz bestimmt | t t 1000 EUR | * 12 693 8 183 | 8 283 7 109 | 7 101 5 895 | 4 4 |
| 2112 21 300 | - Zellstoffwatte darunter zum Absatz bestimmt | t t 1000 EUR | * 31 756 . | 23 456 . | 27 935 . | 3 1 |
| 2112 21 550 | - - mit einem Quadratmetergewicht pro Lage von 25 g oder weniger (Tissue) darunter zum Absatz bestimmt | t t 1000 EUR | * 117 883 24 407 21 457 | 101 524 . . | 108 682 . . | 5 2 |
| 2112 21 570 | - - mit einem Quadratmetergewicht pro Lage von mehr als 25 g (Krepp) darunter zum Absatz bestimmt | t t 1000 EUR | * 41 581 18 803 32 061 | 42 318 20 317 34 657 | 42 702 20 079 33 761 | 5 4 |
| 2112 21 900 | - Andere Papiere für die Herstellung von Toilettenpapier, Abschmink- oder Handtücher, Servietten u.ä. Papiererzeugnisse darunter zum Absatz bestimmt | t t 1000 EUR | * 12 583 . . | . . . | 17 296 . . | 3 2 |
| 2112 22 500 | - Kraftliner, weder gestrichen noch überzogen, in Rollen oder Bogen ungebleicht darunter zum Absatz bestimmt | t t 1000 EUR | * . . . | . . . | . . . | 1 1 |
| 2112 22 900 | - Anderer Kraftliner darunter zum Absatz bestimmt | t t 1000 EUR | * . . . | . . . | . . . | - - |
| 2112 23 150 | - Kraftsackpapier; Kraftpapiere und Kraftpappen, weder gestrichen noch überzogen, in Rollen oder Bogen - Kraftsackpapier, nicht gekrepp, gefältelt oder durch Pressen oder Prägen gemustert oder perforiert - ungebleicht darunter zum Absatz bestimmt | t t 1000 EUR | * . . . | . . . | . . . | - - |
| 2112 23 190 | - - Anderes Kraftsackpapier, nicht gekreppt, gefältelt oder durch Pressen oder Prägen gemustert oder perforiert darunter zum Absatz bestimmt | t t 1000 EUR | * . . . | . . . | . . . | - - |
| 2112 23 330 | - - mit einem Quadratmetergewicht von 150 g oder weniger darunter zum Absatz bestimmt | t t 1000 EUR | * 30 650 30 650 38 084 | 39 343 39 343 48 644 | 37 668 37 668 44 920 | 10 10 |
| 2112 23 350 | - - mit einem Quadratmetergewicht von mehr als 150 g, jedoch weniger als 225 g darunter zum Absatz bestimmt | t t 1000 EUR | * 805 805 . | . . . | . . . | 2 2 |

5 Produktion nach Güterarten - Deutschland

| Melde- Nr. | Bezeichnung | Einheit | 3. VJ 2003 | 2. VJ 2004 | 3. VJ 2004 | 3. VJ 2004 | |
|---------------|--|----------|---------------|--------------------|--------------------|-----------------------|----------|
| | | | | | | Anzahl Unternehmen | |
| 1 | 2 | 3 | 4 | 5 | 6 | 7 | |
| 2112 23 370 | - - mit einem Quadratmetergewicht von 225 g oder mehr darunter zum Absatz bestimmt | t t | * | . | . | . | 2 2 |
| 2112 23 500 | - Kraftsackpapier, gekreppt oder gefältelt, auch durch Pressen oder Prägen gemustert oder perforiert darunter zum Absatz bestimmt | t t | * | - | - | - | - - |
| | Halbzellstoffpapier (sog. "fluting"), Strohpapier u.a. Wellenpapier für die Welle der Wellpappe, weder gestrichen noch überzogen, in Rollen oder Bogen | 1000 EUR | | - | - | - | |
| 2112 24 100 | - Halbzellstoffpapier darunter zum Absatz bestimmt | t t | * | - | - | - | - - |
| 2112 24 200 | - Strohpapier darunter zum Absatz bestimmt | 1000 EUR | | - | - | - | |
| 2112 24 300 | - Wellenpapier darunter zum Absatz bestimmt | t t | * | 244 313 | 300 954 | 289 956 | 9 9 |
| | Testliner, weder gestrichen noch überzogen, in Rollen oder Bogen (ausschl. oder hauptsächlich aus Halbstoff aus wiederaufbereiteten Papier oder Pappe (Abfälle oder Ausschuss) gewonnen) | 1000 EUR | | 63 129 | 89 330 | 84 612 | |
| 2112 25 200 | - mit einem Quadratmetergewicht von 150 g oder weniger darunter zum Absatz bestimmt | t t | * | 353 831 309 274 | 396 853 336 921 | 417 775 357 672 | 15 14 |
| 2112 25 400 | - mit einem Quadratmetergewicht von mehr als 150 g darunter zum Absatz bestimmt | t t | * | 128 407 37 168 | 143 040 45 031 | 145 592 45 138 | 10 10 |
| 2112 30 100 | - Sulfitpackpapier darunter zum Absatz bestimmt | t t | * | 18 309 18 309 | 18 951 18 951 | 19 164 19 164 | 6 6 |
| 2112 30 200 | - Zigarettenpapier (nicht in Form von Heftchen, Hülsen oder in Rollen und nicht mit einer Breite von 5 cm oder weniger) darunter zum Absatz bestimmt | t t | * | . | . | . | 1 1 |
| 2112 30 300 | - Filterpapier und Filterpappe darunter zum Absatz bestimmt | t t | * | 33 659 23 670 | 36 858 25 995 | 34 973 26 000 | 6 6 |
| 2112 30 400 | - Filzpapier und Filzpappe darunter zum Absatz bestimmt | t t | * | . | . | . | 2 2 |
| 2112 30 600 | - - mit einem Quadratmetergewicht von 150 g oder weniger darunter zum Absatz bestimmt | t t | * | 302 865 277 398 | 343 657 315 391 | 317 059 292 014 | 21 20 |
| 2112 30 700 | - - mit einem Quadratmetergewicht von mehr als 150 g, jedoch weniger als 225 g darunter zum Absatz bestimmt | t t | * | 13 956 4 888 | 17 492 5 997 | 17 357 5 915 | 5 5 |
| 2112 30 805 | - - - aus Altpapier darunter zum Absatz bestimmt | t t | * | 251 594 87 253 | 233 487 83 197 | 218 862 77 893 | 21 20 |
| 2112 30 809 | - - - Andere Papiere und Pappen (ohne solche aus Altpapier) darunter zum Absatz bestimmt | t t | * | 118 221 114 760 | 117 629 63 528 | 121 807 64 144 | 13 13 |
| 2112 40 100 | - Pergamentpapier und -pappe darunter zum Absatz bestimmt | t t | * | . | . | . | 1 1 |
| 2112 40 300 | - Pergamentersatzpapier darunter zum Absatz bestimmt | t t | * | 9 458 9 458 | 8 771 8 771 | 9 711 9 711 | 4 4 |
| 2112 40 500 | - Naturpauspapier darunter zum Absatz bestimmt | t t | * | . | . | . | 1 1 |

5 Produktion nach Güterarten - Deutschland

| Melde-Nr. | Bezeichnung | Einheit | 3. VJ 2003 | 2. VJ 2004 | 3. VJ 2004 | 3. VJ 2004 |
|-------------|--|----------|---------------|---------------|---------------|-----------------------|
| | | | | | | Anzahl Unternehmen |
| 1 | 2 | 3 | 4 | 5 | 6 | 7 |
| 2112 40 700 | - Pergaminpapier u.a. kalandrierte, durchsichtige oder durchscheinende Papiere | t | . | 3 417 | 3 033 | 3 |
| | darunter zum Absatz bestimmt | t | . | 3 417 | 3 033 | 3 |
| | Papier und Pappe, bearbeitet | 1000 EUR | . | 5 792 | 5 203 | |
| 2112 51 400 | Papier und Pappe, zusammengeklebt, auf der Oberfläche weder gestrichen noch überzogen oder getränkt, auch mit Innenverstärkung, in Rollen oder Bogen | t | 6 398 | 7 848 | 6 642 | 4 |
| | darunter zum Absatz bestimmt | t | 6 398 | 7 848 | 6 642 | 4 |
| | Papiere und Pappen, gekrepppt oder gefältert, auch durch Pressen oder Prägen gemustert oder perforiert, a.n.g., in Rollen oder Bogen | 1000 EUR | 6 781 | 7 089 | 7 200 | |
| 2112 52 300 | - Kraftpapier | t | . | . | . | 1 |
| | darunter zum Absatz bestimmt | t | . | . | . | 1 |
| | | 1000 EUR | . | . | . | |
| 2112 52 500 | - Andere Papiere und Pappen | t | 5 102 | 6 403 | 6 706 | 10 |
| | darunter zum Absatz bestimmt | t | 5 102 | 6 403 | 6 706 | 10 |
| | Ein- oder beidseitig mit Kaolin o.a. anorganischen Stoffen gestrichene Papiere und Pappen zum Beschreiben, Bedrucken oder für andere grafische Zwecke, in Rollen oder Bogen | 1000 EUR | 12 161 | 13 981 | 15 061 | |
| | - Papiere und Pappen, gestrichen oder überzogen, zum Beschreiben, Bedrucken oder zu anderen grafischen Zwecken, mit einem Gehalt an mechanisch gewonnenen Fasern von 10% oder weniger (holzfrei) | t | . | . | . | |
| 2112 53 130 | - - in Rollen | t | 165 656 | 162 577 | 172 550 | 15 |
| | darunter zum Absatz bestimmt | t | 165 656 | 162 577 | 172 550 | 15 |
| | | 1000 EUR | 142 138 | 137 547 | 145 858 | |
| 2112 53 160 | - - in Bogen bis max. DIN A 3 | t | . | . | . | 2 |
| | darunter zum Absatz bestimmt | t | . | . | . | 2 |
| | | 1000 EUR | . | . | . | |
| 2112 53 190 | - - Andere Papiere und Pappen (nicht in Rollen oder Bogen bis max. DIN A 3) | t | 363 826 | 436 380 | 444 646 | 9 |
| | darunter zum Absatz bestimmt | t | 363 826 | 436 380 | 444 646 | 9 |
| | | 1000 EUR | 323 374 | 369 057 | 372 060 | |
| 2112 53 300 | - Leichtgewichtiges gestrichenes Papier, sog. "LWC-Papier" mit einer mechanisch gewonnenen Fasermenge von 10 GHT oder mehr (holzhaltig) | t | 333 772 | 330 980 | 403 262 | 6 |
| | darunter zum Absatz bestimmt | t | 333 772 | 330 980 | 403 262 | 6 |
| | | 1000 EUR | 228 769 | 219 903 | 256 862 | |
| 2112 53 400 | - Andere gestrichene Papiere u. Pappen, zum Beschreiben, Bedrucken und zu anderen grafischen Zwecken, mit einer mechanisch gewonnenen Fasermenge von 10 GHT oder mehr (holzhaltig) (ohne "LWC-Papier") | t | 378 671 | 405 654 | 428 728 | 10 |
| | darunter zum Absatz bestimmt | t | 378 671 | 405 654 | 428 728 | 10 |
| | Ein- oder beidseitig mit Kaolin o.a. anorganischen Stoffen gestrichene oder überzogene Kraft- und Multiplexpapiere und -pappen (ohne solche zum Beschreiben, Bedrucken oder für andere grafische Zwecke), in Rollen oder Bogen | 1000 EUR | 262 500 | 257 560 | 274 228 | |
| | - Gestrichene oder überzogene Kraftpapiere und -pappen (ohne solche zum Beschreiben, Bedrucken oder zu anderen grafischen Zwecken) | t | . | . | . | |
| | - - gebleicht | t | . | . | . | 1 |
| 2112 54 130 | - - mit einem Quadratmetergewicht von 150 g oder weniger | 1000 EUR | . | . | . | |
| 2112 54 160 | - - mit einem Quadratmetergewicht von mehr als 150 g | t | . | . | . | |
| | | 1000 EUR | . | . | . | |
| 2112 54 190 | - - ungebleicht | t | . | . | . | 1 |
| | | 1000 EUR | . | . | . | |
| | - Multiplexpapiere, -pappen u.a. Papiere und Pappen, gestrichen oder überzogen | t | . | . | . | |
| 2112 54 220 | - - Multiplexpapiere und -pappen | t | . | . | . | |
| | darunter zum Absatz bestimmt | t | . | . | . | |
| | | 1000 EUR | . | . | . | |
| 2112 54 250 | - - Andere gestrichene o. überzogene Papiere und Pappen | t | 75 947 | 81 448 | 83 809 | 7 |
| | darunter zum Absatz bestimmt | t | 75 947 | 81 448 | 83 809 | 7 |
| | | 1000 EUR | 52 141 | 53 570 | 57 803 | |

5 Produktion nach Güterarten - Deutschland

| Melde-Nr. | Bezeichnung | Einheit | 3. VJ 2003 | 2. VJ 2004 | 3. VJ 2004 | 3. VJ 2004 Anzahl Unternehmen |
|-------------|---|---------------|-------------------------------|-------------------------------|-------------------------------|-------------------------------|
| 1 | 2 | 3 | 4 | 5 | 6 | 7 |
| 2112 55 300 | Kohlepapier, präpariertes Durchschreibepapier u.a. Vervielfältigungs- und Druckpapier mit einer Breite von ungefaltet mehr als 36 cm, in Rollen oder Bogen - Kohlepapier u.ä. Vervielfältigungspapier | t 1000 EUR | - - | - - | - - | - |
| 2112 55 500 | - Präpariertes Durchschreibepapier (Selbstdurchschreibepapier (SD)) | t 1000 EUR | 83 249 92 797 | 88 843 98 919 | 82 892 93 331 | 4 |
| 2112 55 900 | - Anderes Vervielfältigungs- oder Druckpapier | t 1000 EUR | . | . | . | 1 |
| 2112 56 130 | Papiere, Pappen, Zellstoffwatte und Vlies aus Zellstofffasern, gestrichen, überzogen, getränkt, geteert, bituminiert, asphaltiert, gummiert oder mit Klebeschicht versehen (auch aluminisiert), in Rollen oder Bogen - geteert, bituminiert, asphaltiert, gummiert oder mit Klebeschicht versehen | t 1000 EUR | 3 550 4 182 | 3 809 4 694 | 3 916 4 672 | 4 |
| 2112 56 160 | - - selbstklebend | t 1000 EUR | 29 902 81 619 | 25 412 48 429 | 20 934 56 107 | 3 |
| 2112 56 190 | - - gummiert oder mit Klebeschicht versehen (ohne selbstklebendes) | t 1000 EUR | 2 404 4 717 | 1 917 3 349 | 2 007 3 511 | 5 |
| 2112 56 220 | - mit Kunstharz oder Kunststoff gestrichen, überzogen oder getränkt (auch aluminisiert; ohne Klebeschicht); mit Wachs, Paraffin, Stearin, Öl od. Glycerin überzogen oder getränkt - - mit Kunstharz oder Kunststoff gestrichen, überzogen oder getränkt (auch aluminisiert; ohne Klebeschicht) | t 1000 EUR | 35 950 84 736 | 36 606 88 940 | 37 163 85 488 | 13 |
| 2112 56 250 | - - - ungebleicht, mit einem Quadratmetergewicht von mehr als 150 g | t 1000 EUR | 33 364 108 077 | 35 637 121 310 | 36 365 119 308 | 20 |
| 2112 56 280 | - - mit Wachs, Paraffin, Stearin, Öl oder Glycerin überzogen oder getränkt | t 1000 EUR | 4 245 13 580 | 4 762 13 433 | 4 674 13 231 | 7 |
| 2112 57 203 | Anderer Papiere und Pappen, Zellstoffwatte und Vliese aus Zellstofffasern, gestrichen, überzogen, getränkt, auf der Oberfläche gefärbt, verziert oder bedruckt, in Rollen oder Bogen - Endlosformulare u.a. Papiere und Pappen, Zellstoffwatte und Vliese aus Zellstofffasern - - Endlosformulare in Rollen, mit einer Breite von mehr als 15 cm, oder Bogen, mit einer Breite von mehr als 36 cm darunter zum Absatz bestimmt | t 1000 EUR | 3 492 3 492 10 653 | 2 999 2 999 8 456 | 3 483 3 483 9 815 | 4 4 |
| 2112 57 205 | - - Andere Papiere und Pappen, Zellstoffwatte und Vliese aus Zellstofffasern darunter zum Absatz bestimmt | t 1000 EUR | 18 817 52 384 | 16 425 39 455 | 17 753 44 621 | 19 19 |
| 2112 60 000 | Papier oder Pappe (Abfälle und Ausschuss) zur Wiedergewinnung Wellpapier und -pappe; Verpackungsmittel aus Papier, Karton und Pappe | 1000 EUR | . | 1 786 | 1 576 | 6 |
| 2121 11 000 | Wellpapier oder Wellpappe, in Rollen oder Bogen, auch perforiert darunter zum Absatz bestimmt | t 1000 EUR | 968 456 345 060 169 949 | 988 678 357 876 177 387 | 990 090 363 734 181 653 | 76 51 |
| 2121 12 303 | Säcke, Beutel, Tüten aus Papier - Säcke und Beutel mit einer Bodenbreite von 40 cm oder mehr - - mit einer Seitenlänge von 35 cm oder mehr | t 1000 EUR | 33 182 61 637 | 31 907 57 284 | 33 364 57 566 | 12 |
| 2121 12 305 | - - mit einer Seitenlänge von weniger als 35 cm | t 1000 EUR | . | . | . | 1 |
| 2121 12 500 | - Andere Säcke, Beutel oder Tüten (ohne Schallplattenhüllen) | t 1000 EUR | 43 037 119 365 | 41 597 112 406 | 42 106 114 029 | 47 |

5 Produktion nach Güterarten - Deutschland

| Melde- Nr. | Bezeichnung | Einheit | 3. VJ 2003 | 2. VJ 2004 | 3. VJ 2004 | 3. VJ 2004 |
|---------------|---|---------------|--------------------|--------------------|--------------------|-----------------------|
| | | | | | | Anzahl Unternehmen |
| 1 | 2 | 3 | 4 | 5 | 6 | 7 |
| 2121 13 000 | Schachteln und Kartons aus Wellpapier oder Wellpappe | t 1000 EUR | 915 189 864 143 | 897 949 839 188 | 918 147 860 091 | 165 |
| 2121 14 010 | Faltschachteln und -kartons, aus nicht gewelltem Papier oder nicht gewellter Pappe - für Flüssigkeiten | t 1000 EUR | 105 194 188 624 | 119 986 193 388 | 116 480 189 872 | 4 |
| 2121 14 030 | - Andere Faltschachteln und -kartons - - aus Karton | t 1000 EUR | 188 142 423 742 | 180 467 387 557 | 191 011 409 564 | 116 |
| 2121 14 050 | - - aus Vollpappe | t 1000 EUR | 120 421 125 241 | 125 410 128 330 | 126 166 129 354 | 86 |
| 2121 14 070 | - Displays (Trays) aus Karton oder Vollpappe | t 1000 EUR | 34 989 67 704 | 29 478 60 510 | 33 100 69 419 | 50 |
| 2121 14 090 | - Andere Faltschachteln u. -kartons, aus nicht gewelltem Papier oder nicht gewellter Pappe | t 1000 EUR | 14 591 32 915 | 15 422 33 471 | 15 026 32 801 | 24 |
| 2121 15 330 | Andere Verpackungsmittel aus Papier, Pappe, Zellstoffwatte o. Vliesen aus Zellstofffasern (einschl. Schallplattenhüllen); Pappwaren zur Verwendung in Büros, Läden u.dgl. - Andere Verpackungs- und Aufbewahrungsmittel (einschl. Schallplattenhüllen) aus Papier oder Pappe, Zellstoffwatte oder Vliesen aus Zellstofffasern - - Dosen, Tromeln und Fässer | t 1000 EUR | 16 216 22 969 | 17 547 25 256 | 18 088 25 382 | 11 |
| 2121 15 350 | - Flexible Verpackungs- und Aufbewahrungsmittel (z.B. Schallplattenhüllen, Weichpackungen, Verpackungszuschnitte) | t 1000 EUR | 15 990 42 706 | 13 753 40 235 | 14 644 43 840 | 26 |
| 2121 15 390 | - - Andere Verpackungs- und Aufbewahrungsmittel | t 1000 EUR | 8 858 13 847 | 7 584 12 548 | 8 421 14 196 | 15 |
| 2121 15 500 | - Pappwaren zur Verwendung in Büros, Läden u.dgl. | t 1000 EUR | 100 . | 128 . | 93 . | 3 |
| 2122 11 100 | Haushalts-, Hygiene- und Toilettenartikel aus Zellstoff, Papier und Pappe Toilettenpapier, Taschen-, Abschmink-, Hand- und Tischtücher, Servietten aus Papierhalbstoff, Papier, Zellstoffwatte oder Vliesen aus Zellstofffasern - Toilettenpapier, in Rollen mit einer Breite von 36 cm oder weniger | t 1000 EUR | 96 496 150 756 | 101 634 151 080 | 104 953 149 271 | 9 |
| 2122 11 330 | - Taschen- und Abschminktücher | t 1000 EUR | 27 503 38 640 | 26 376 38 580 | 25 246 35 310 | 6 |
| 2122 11 350 | - - Handtücher | t 1000 EUR | 76 690 123 872 | 78 412 123 783 | 81 027 129 893 | 8 |
| 2122 11 500 | - Tischtücher und Servietten aus Papierhalbstoff, Papier, Zellstoffwatte oder Vliesen aus Zellstofffasern | t 1000 EUR | 14 374 56 281 | 14 898 55 409 | 15 661 61 338 | 10 |
| 2122 12 100 | Hygiene- und Krankenhausartikel, Bekleidung und Bekleidungszubehör, aus Papierhalbstoff, Papier, Zellstoffwatte oder Vliesen aus Zellstofffasern - Hygienische Binden, Tampons u.ä. Waren | t 1000 EUR | 18 128 67 672 | 15 671 74 950 | 15 951 77 509 | 8 |
| 2122 12 330 | - Windeln für Kleinkinder u.ä. Waren zu hygienischen Zwecken | t 1000 EUR | 84 663 116 482 | 86 916 110 030 | 91 579 103 442 | 6 |
| 2122 12 350 | - - Hygienische Artikel für an Urin- oder Stuhlinkontinenz leidende Erwachsene | t 1000 EUR | . . | . . | . . | 2 |
| 2122 12 500 | - Bekleidung und Bekleidungszubehör | t 1000 EUR | . . | . . | . . | - |
| 2122 12 900 | - Andere Waren aus Papier zum Gebrauch im Haushalt, im Krankenhaus, bei der Körperpflege oder zu hygienischen Zwecken | t 1000 EUR | 10 548 . | 9 342 . | 10 239 . | 12 |

5 Produktion nach Güterarten - Deutschland

| Melde-Nr. | Bezeichnung | Einheit | 3. VJ 2003 | 2. VJ 2004 | 3. VJ 2004 | 3. VJ 2004 |
|-------------|---|---------------------|----------------------|----------------------|----------------------|-----------------------|
| | | | | | | Anzahl Unternehmen |
| 1 | 2 | 3 | 4 | 5 | 6 | 7 |
| 2122 13 000 | Tabletts, Schüsseln, Teller, Tassen, Becher u.ä. Waren, aus Papier oder Pappe | t 1000 EUR | 13 095 36 765 | 12 698 38 325 | 12 386 33 740 | 10 |
| | Schreibwaren und Bürobedarf aus Papier, Karton oder Pappe | | | | | |
| | Kohle-, Vervielfältigungs-, Durchschreibe-, Umdruckpapier; Papier, gummiert oder mit Klebeschicht, in Rollen oder Bogen | | | | | |
| | - Kohlepapier o.ä. Vervielfältigungspapier, präpariertes Durchschreibepapier u.a. Vervielfältigungs- und Umdruckpapier, vollständige Dauerschablonen und Offsetplatten aus Papier | | | | | |
| 2123 11 130 | - Kohlepapier oder ähnliches Vervielfältigungspapier | t 1000 EUR | . | . | . | 2 |
| 2123 11 150 | - Präpariertes Durchschreibepapier | t 1000 EUR | 15 38 | . | . | 2 |
| 2123 11 170 | - Vollständige Dauerschablonen aus Papier | t 1000 EUR | - | - | - | - |
| 2123 11 190 | - Andere Vervielfältigungs- und Umdruckpapiere; Offsetplatten, aus Papier | t 1000 EUR | . | . | . | 2 |
| 2123 11 200 | - Papier und Pappe, selbstklebend, in Streifen oder Rollen | t 1000 EUR | . | . | . | 2 |
| | - Anderes Papier, gummiert oder mit Klebeschicht (ohne selbstklebendes), in Streifen oder Rollen | | | | | |
| 2123 11 403 | - - gummiert | t 1000 EUR | . | . | . | 2 |
| 2123 11 405 | - - mit Klebeschicht (ohne selbstklebendes) | t 1000 EUR | 2 092 3 383 | . | . | 2 |
| | Briefumschläge, Einstückbriefe, Postkarten (ohne Bilder), aus Papier oder Pappe; Zusammenstellungen solcher Schreibwaren in Pappschachteln u.ä. Behältnissen | | | | | |
| 2123 12 300 | - Briefumschläge | 1000 St 1000 EUR | 7 682 333 99 713 | 7 261 703 93 564 | 7 662 352 97 239 | 38 |
| 2123 12 500 | - Einstückbriefe, Postkarten (ohne Bilder) und Briefkarten | 1000 St 1000 EUR | 15 567 1 317 | 14 910 1 277 | 14 289 1 230 | 8 |
| 2123 12 700 | - Zusammenstellungen von Schreibwaren in Schachteln, Taschen u.ä. Behältnissen | t 1000 EUR | . | . | . | 4 |
| | Andere Papiere oder Pappen zum Beschreiben, Bedrucken oder zu anderen grafischen Zwecken | | | | | |
| 2123 13 300 | - bedruckt, durch Pressen oder Prägen gemustert oder perforiert (z.B. Endlosformulare) | t 1000 EUR | 8 587 11 414 | 9 374 11 975 | 9 637 12 368 | 10 |
| | - Andere Papiere oder Pappen zum Beschreiben, Bedrucken oder zu anderen grafischen Zwecken | | | | | |
| 2123 13 505 | - für Büromaschinen u.ä. Geräte, in Streifen oder Rollen, Breite 15 cm oder weniger | t 1000 EUR | 7 321 13 679 | 7 360 13 793 | 7 780 14 159 | 6 |
| 2123 13 509 | - - Andere Papiere oder Pappen zum Beschreiben, Bedrucken oder zu anderen grafischen Zwecken, a.n.g. (z.B. Bogen, Breite 36 cm oder weniger) | t 1000 EUR | 7 368 6 206 | 8 355 6 561 | 8 137 6 682 | 13 |
| | Tapeten | | | | | |
| | Tapeten und Wandverkleidungen aus Papier | | | | | |
| 2124 11 100 | - Raufaserpapier, sog. "Ingrainpapier" | Rollen 1000 EUR | 2 527 195 9 917 | . | 2 550 474 11 964 | 3 |
| 2124 11 300 | - Tapeten u.ä. Wandverkleidungen, bestrichen oder überzogen, mit einer Lage Kunststoff versehen | Rollen 1000 EUR | 21 620 780 70 688 | 24 231 038 84 562 | 22 358 053 79 280 | 8 |
| 2124 11 500 | - Tapeten u.ä. Wandverkleidungen, mit Flechtstoffen versehen | Rollen 1000 EUR | - | - | - | - |
| 2124 11 900 | - Andere Tapeten u.ä. Wandverkleidungen | Rollen 1000 EUR | 1 762 904 | 2 357 429 | 2 170 122 | 4 |
| 2124 12 000 | Wandverkleidungen aus Spinnstoffen | Rollen 1000 EUR | . | . | . | 1 |

5 Produktion nach Güterarten - Deutschland

| Melde-Nr. | Bezeichnung | Einheit | 3. VJ 2003 | 2. VJ 2004 | 3. VJ 2004 | 3. VJ 2004 Anzahl Unternehmen |
|-------------|---|----------------------------|-------------------|-------------------|-------------------|-------------------------------|
| 1 | 2 | 3 | 4 | 5 | 6 | 7 |
| 2125 11 000 | Fußbodenbeläge mit Papier- oder Pappunterlage, auch zugeschnitten | m ² 1000 EUR | - - | - - | - - | - - |
| | Etiketten aller Art aus Papier oder Pappe, auch bedruckt | | | | | |
| | - Bedruckte Etiketten | | | | | |
| 2125 12 350 | - - Selbstklebeetiketten | t 1000 EUR | 16 079 168 533 | 15 845 165 869 | 17 156 171 820 | 100 |
| 2125 12 390 | - - Andere bedruckte Etiketten | t 1000 EUR | 15 795 86 605 | 15 491 84 194 | 15 454 80 575 | 61 |
| | - Nichtbedruckte Etiketten | | | | | |
| 2125 12 550 | - - Selbstklebeetiketten | t 1000 EUR | 6 713 36 596 | 5 936 35 219 | 6 522 37 293 | 26 |
| 2125 12 590 | - - Andere nichtbedruckte Etiketten | t 1000 EUR | 397 3 487 | 403 3 722 | 446 3 972 | 7 |
| 2125 13 000 | Filterblöcke und Filterplatten aus Papierhalbstoff | t 1000 EUR | - - | - - | - - | - - |
| | Zigarettenpapier, zugeschnitten oder in Form von Heftchen oder Hülsen; Rollen, Spulen, Spindeln u.ä. Unterlagen aus Papierhalbstoff, Papier oder Pappe; Filterpapier und -pappe; andere Waren aus Papier oder Pappe, a.n.g. | | | | | |
| | - Zigarettenpapier, in Form von Heftchen, Hülsen und Rollen | | | | | |
| 2125 14 130 | - - in Form von Heftchen oder Hülsen | t 1000 EUR | . . | . . | . . | 2 |
| 2125 14 150 | - - in Rollen mit einer Breite von 5 cm oder weniger | t 1000 EUR | . . | . . | . . | 1 |
| 2125 14 200 | - Rollen, Spulen, Spindeln u.ä. Unterlagen aus Papierhalbstoff, Papier oder Pappe, auch gelocht oder gehärtet, zum Aufwickeln von Spinnstoffgarnen | t 1000 EUR | 4 526 5 221 | 4 978 5 747 | 4 531 5 359 | 5 |
| | - Andere Rollen, Spulen, Spindeln u.ä. Unterlagen aus Papierhalbstoff, Papier oder Pappe | | | | | |
| 2125 14 303 | - - Zylindrische Hülsen und Spulenkern zum Aufwickeln von flächigen Materialien | t 1000 EUR | 48 878 53 000 | 52 298 55 413 | 53 568 55 107 | 19 |
| 2125 14 309 | - - Andere Rollen, Spulen, Spindeln u.ä. Unterlagen, a.n.g. | t 1000 EUR | 3 093 3 613 | 2 276 3 220 | 2 702 3 575 | 4 |
| | - Andere Waren aus Papier oder Pappe | | | | | |
| | - - Filterpapier und Filterpappe; Lochkarten, formgepresste Waren aus Papierhalbstoff und Diagrammpapier | | | | | |
| 2125 14 490 | - - - Filterpapier und Filterpappe, zugeschnitten | t 1000 EUR | 11 953 42 304 | 13 295 49 389 | 12 485 48 059 | 11 |
| 2125 14 530 | - - - Lochkarten, nicht gelocht, für Lochkartenmaschinen, auch in Streifen | t 1000 EUR | . . | . . | . . | 1 |
| 2125 14 570 | - - - Formgepresste Waren aus Papierhalbstoff | t 1000 EUR | . . | . . | 7 176 . | 5 |
| 2125 14 610 | - - - Diagrammpapier für Registriergeräte, in Rollen, Bogen oder Scheiben | t 1000 EUR | . . | . . | . . | 2 |
| | - - Andere Waren aus Papier oder Pappe, a.n.g. | | | | | |
| 2125 14 651 | - - - Dichtungen aus Papier oder Pappe; Papier und Pappe, gelocht, für Jacquardvorrichtungen u.ä. Maschinen; Papier für bestimmte Verwendungszwecke, z.B. Kondensatorpapier | t 1000 EUR | 9 734 20 143 | 10 036 20 826 | 9 124 19 530 | 18 |
| 2125 14 653 | - - - Klappfächer und starre Fächer, Fächergestelle und Fächergriffe, Teile dafür | t 1000 EUR | . . | . . | . . | 1 |
| 2125 14 655 | - - - Bierdeckel | t 1000 EUR | 7 041 9 735 | 6 653 8 786 | 6 638 8 807 | 4 |
| 2125 14 659 | - - - Andere Waren aus Papier oder Pappe a.n.g. (ohne Bierdeckel) | t 1000 EUR | 33 724 86 957 | 31 637 70 741 | 31 045 75 701 | 54 |
| 2199 00 000 | Veredlung von Erzeugnissen dieser Güterabteilung | 1000 EUR | 37 333 | 54 320 | 53 940 | 25 |

5 Produktion nach Güterarten - Deutschland

| Melde-Nr. | Bezeichnung | Einheit | 3. VJ 2003 | 2. VJ 2004 | 3. VJ 2004 | 3. VJ 2004 Anzahl Unternehmen |
|-------------|--|---------------------|-------------------|--------------------|--------------------|-------------------------------------|
| 1 | 2 | 3 | 4 | 5 | 6 | 7 |
| | Verlags- und Druckerzeugnisse, bespielte Ton-, Bild- u. Datenträger | | | | | |
| 2211 10 000 | Bücher, Broschüren u.ä. Druckerzeugnisse in losen Bogen oder Blättern (auch Loseblattwerke), auch gefalzt | 1000 St 1000 EUR | 10 685 94 280 | 16 361 104 527 | 12 121 91 424 | 67 |
| 2211 21 100 | Bücher, Broschüren u.ä. Druckerzeugnisse, festgebunden oder broschiert (ohne Wörterbücher u. Enzyklopädien) - Schulbücher | 1000 St 1000 EUR | 23 807 216 266 | 16 145 153 175 | 25 199 237 158 | 30 |
| 2211 21 200 | - Kinderbücher | 1000 St 1000 EUR | 10 332 45 001 | 15 893 51 437 | 14 833 62 806 | 22 |
| 2211 21 300 | - Bücher mit Belletristik, Sachbücher | 1000 St 1000 EUR | 55 645 325 138 | 43 153 245 159 | 54 957 330 295 | 124 |
| 2211 21 400 | - Bücher mit Geistes- und Sozialwissenschaften | 1000 St 1000 EUR | 5 097 78 949 | 4 698 82 587 | 6 197 84 723 | 43 |
| 2211 21 500 | - Bücher mit Naturwissenschaften und Technik | 1000 St 1000 EUR | 4 331 80 758 | 3 190 69 927 | 3 903 83 870 | 38 |
| 2211 21 600 | - Adressbücher; andere Bücher, Broschüren u.ä. Druckerzeugnisse, festgebunden oder broschiert | 1000 St 1000 EUR | 86 808 286 267 | 119 307 299 239 | 122 220 311 241 | 117 |
| 2211 21 800 | - Bilderalben, Bilderbücher, Zeichen- oder Malbücher, für Kinder | 1000 St 1000 EUR | 3 066 11 139 | 2 241 7 333 | 3 372 10 828 | 9 |
| 2211 22 000 | Bücher, Broschüren u.ä. Druckerzeugnisse, auf elektronischen Datenträgern (z.B. auf CD-ROM) (ohne Wörterbücher und Enzyklopädien) | 1000 St 1000 EUR | 2 216 23 776 | 2 041 25 436 | 2 177 25 295 | 52 |
| 2211 31 000 | Wörterbücher und Enzyklopädien, auch in Form von Teilheften, festgebunden, broschiert oder auf elektronischen Datenträgern - festgebunden, broschiert | 1000 St 1000 EUR | 3 441 22 267 | 2 086 18 397 | 4 059 27 339 | 5 |
| 2211 32 000 | - auf elektronischen Datenträgern | 1000 St 1000 EUR | . . | . . | . . | 1 |
| 2211 41 000 | Kartografische Erzeugnisse, in Form von Büchern, Broschüren oder auf elektronischen Datenträgern - gedruckt, in Form von Büchern, Broschüren | 1000 St 1000 EUR | . . | . . | . . | 3 |
| 2211 42 000 | - auf elektronischen Datenträgern | 1000 St 1000 EUR | . . | - - | - - | - |
| 2211 51 000 | Globen u.ä. kartografische Erzeugnisse, gedruckt (ohne solche in Form von Büchern oder Broschüren) oder auf elektronischen Datenträgern - gedruckt (ohne solche in Form von Büchern oder Broschüren) | 1000 St 1000 EUR | . 40 895 | . 40 375 | . 40 813 | 10 |
| 2211 52 000 | - auf elektronischen Datenträgern (ohne solche in Form von Büchern oder Broschüren) | 1000 St 1000 EUR | 32 . | 26 . | 32 . | 3 |
| 2211 61 000 | Noten, handgeschrieben o. gedruckt, auch mit Bildern, auch gebunden oder auf elektronischen Datenträgern - handgeschrieben oder gedruckt, auch mit Bildern, auch gebunden | 1000 St 1000 EUR | 1 160 7 140 | 1 248 7 852 | 1 120 7 428 | 9 |
| 2211 62 000 | - auch mit Bildern, auf elektronischen Datenträgern | 1000 St 1000 EUR | - - | - - | - - | - |
| 2212 11 000 | Tageszeitungen (einschl. deren Sonntagszeitungen u.ä. periodischen Druckschriften), mindestens viermal wöchentlich erscheinend, gedruckt oder auf elektronischen Datenträgern - gedruckt | 1000 St 1000 EUR | . . | . . | . . | 256 |
| 2212 12 000 | - auf elektronischen Datenträgern | 1000 St 1000 EUR | . . | . . | . . | 6 |
| 2213 11 050 | Zeitungen u.ä. periodische Druckschriften, weniger als viermal wöchentlich erscheinend, gedruckt - Zeitungen | 1000 EUR | 290 826 | 329 248 | 305 658 | 199 |
| 2213 11 093 | - Fachzeitschriften (z.B. wissenschaftliche Zeitschriften) | 1000 EUR | 388 051 | 412 119 | 377 874 | 223 |
| 2213 11 095 | - Allgemeine Zeitschriften (z.B. Magazine, Programmzeitschriften) | 1000 EUR | 841 621 | 950 969 | 870 867 | 105 |

5 Produktion nach Güterarten - Deutschland

| Melde-Nr. | Bezeichnung | Einheit | 3. VJ 2003 | 2. VJ 2004 | 3. VJ 2004 | 3. VJ 2004 |
|-------------|--|---------------------------|--------------------|------------------|-------------|--------------------|
| | | | | | | Anzahl Unternehmen |
| 1 | 2 | 3 | 4 | 5 | 6 | 7 |
| 2213 11 099 | - Andere Zeitschriften (z.B. Kundenzeitschriften, Amtsblätter) | 1000 EUR | 160 405 | 174 798 | 171 055 | 110 |
| 2213 12 000 | Zeitungen u.a. periodische Druckschriften, weniger als viermal wöchentlich erscheinend, auf elektronischen Datenträgern | 1000 EUR | 9 350 | 6 267 | 6 985 | 23 |
| 2214 11 300 | Schallplatten, "Compact Discs", DVDs, MDs mit Tonaufzeichnungen | 1000 St 1000 EUR | - - | - - | - - | - |
| 2214 11 500 | - "Compact discs", DVDs (Digital Versatile Discs) und MDs (Mini Discs) mit Tonaufzeichnungen | 1000 St 1000 EUR | 14 344 . | 12 552 74 234 | 14 428 . | 17 |
| 2214 12 300 | Magnetbänder mit Tonaufzeichnungen - mit einer Breite von 4 mm oder weniger (z.B. Kompaktkassetten, auch DCC (Digital Compact Cassetten)) | 1000 St 1000 EUR | 72 1 739 | 55 1 272 | 76 . | 8 |
| 2214 12 500 | - mit einer Breite von mehr als 4 mm bis 6,5 mm | 1000 St 1000 EUR | . . | - - | - - | - |
| 2215 11 300 | Illustrierte Postkarten; Glückwunschkarten u.ä. Karten, gedruckt - Illustrierte Postkarten - Glückwunschkarten und Karten mit persönlichen Mitteilungen, auch illustriert, auch mit Umschlägen oder Verzierungen aller Art | 1000 EUR | 1 078 | 910 | 938 | 13 |
| 2215 11 505 | - - Glückwunsch- und Beileidskarten | 1000 EUR | 19 976 | 16 646 | 19 763 | 24 |
| 2215 11 509 | - - Karten mit persönlichen Mitteilungen | 1000 EUR | 743 | 631 | 583 | 20 |
| 2215 12 000 | Illustrierte Postkarten; Glückwunschkarten u.ä. Karten, auf elektronischen Datenträgern | 1000 EUR | 201 | 105 | 198 | 4 |
| 2215 13 000 | Bilder, Bilddrucke und Fotografien, gedruckt | 1000 EUR | 3 460 | 2 924 | 3 010 | 11 |
| 2215 14 000 | Bilder, Bilddrucke und Fotografien, auf elektronischen Datenträgern | 1000 EUR | . | . | . | 2 |
| 2215 15 300 | - Abziehbilder aller Art | 1000 EUR | 4 820 | 5 018 | 5 566 | 8 |
| 2215 15 500 | - Kalender aller Art (einschl. Blöcken von Abreißkalendern) | 1000 EUR | 53 682 | 50 037 | 62 709 | 42 |
| 2215 16 000 | Abziehbilder und Kalender, auf elektronischen Datenträgern | 1000 EUR | . | . | . | 1 |
| 2215 17 000 | Formulare u.a. Verlagszeugnisse, a.n.g. (z.B. Fahrpläne ohne Buchfahrpläne, Formulare) | 1000 EUR | 10 741 | 17 371 | 14 462 | 25 |
| 2215 50 000 | Verlagszeugnisse im Internet | 1000 Zugriffe 1000 EUR | 1 287 267 1 810 | 423 295 2 710 | . 2 103 | 20 |
| 2221 10 003 | Druck von Tageszeitungen einschl. deren Sonntagszeitungen u.a. periodischen Druckschriften, mindestens viermal wöchentlich erscheinend | 1000 EUR | 208 166 | 209 300 | 212 696 | 90 |
| 2221 10 009 | - in einem anderen Druckverfahren | 1000 EUR | 62 664 | 62 808 | 61 872 | 16 |
| 2222 11 000 | Briefmarken, Stempelmarken, Steuerzeichen u.dgl., nicht entwertet; amtliche Papiere mit geprägten oder gedrucktem Stempel; Scheckformulare; Banknoten, Aktien u.ä. Wertpapiere | 1000 EUR | 108 585 | 119 495 | 86 000 | 8 |
| 2222 12 301 | Werbedrucke und Werbeschriften, Verkaufskataloge u.dgl. - Verkaufskataloge (z.B. Versandhauskataloge, Reisekataloge), - - im Tiefdruckverfahren hergestellt | 1000 EUR | 147 407 | 103 913 | 148 682 | 14 |
| 2222 12 302 | - - in einem anderen Druckverfahren hergestellt | 1000 EUR | 126 203 | 111 160 | 131 382 | 178 |
| 2222 12 503 | - Andere Werbedrucke, Werbeschriften u.dgl. (ohne Verkaufskataloge) - - Plakate u.ä. Drucke (z.B. Großflächenplakate, Plakate für Ganzsäulen u.ä. Plakate, City-Poster) | 1000 EUR | 82 871 | 82 660 | 84 446 | 325 |

5 Produktion nach Güterarten - Deutschland

| Melde-Nr. | Bezeichnung | Einheit | 3. VJ 2003 | 2. VJ 2004 | 3. VJ 2004 | 3. VJ 2004 |
|-------------|---|----------|------------|------------|------------|--------------------|
| | | | | | | Anzahl Unternehmen |
| 1 | 2 | 3 | 4 | 5 | 6 | 7 |
| 2222 12 504 | - - - in einem anderen Druckverfahren hergestellt | 1000 EUR | 12 143 | 15 526 | 15 914 | 44 |
| 2222 12 505 | - - Geschäftsberichte | 1000 EUR | 15 185 | 19 428 | 14 527 | 123 |
| | - - Andere Werbedrucke und Werbeschriften (z.B. Prospekte, Werbebeilagen für Zeitungen und Zeitschriften, Werbeaufkleber, Jubiläumsschriften u.ä. Werbedrucke), | | | | | |
| 2222 12 506 | - - - im Flachdruckverfahren hergestellt | 1000 EUR | 825 159 | 810 966 | 816 984 | 766 |
| 2222 12 507 | - - - im Tiefdruckverfahren hergestellt | 1000 EUR | 104 110 | 80 252 | 91 523 | 15 |
| 2222 12 508 | - - - in einem anderen Druckverfahren hergestellt | 1000 EUR | 70 230 | 74 103 | 73 374 | 83 |
| | Andere Drucke, a.n.g. | | | | | |
| 2222 13 030 | - Endlosformulare, a.n.g. (z.B. Schnelltrenn-Formulare) | 1000 EUR | 134 679 | 125 852 | 125 988 | 143 |
| 2222 13 050 | - Einlasskarten für Veranstaltungen, Fahrscheine, Eintrittskarten u.a. Tickets | 1000 EUR | 10 973 | 11 228 | 9 203 | 52 |
| 2222 13 070 | - Andere Drucke für private oder gewerbliche Zwecke (ohne Endlosformulare), z.B. Formblätter, Geschäftsdrucksachen, Familiendrucksachen | 1000 EUR | 260 586 | 263 764 | 265 049 | 726 |
| 2222 13 090 | - Andere Drucke, a.n.g. (z.B. Kundenkarten, Mitgliedsausweise ohne Speicherchip oder Magnetstreifen) | 1000 EUR | 289 710 | 302 260 | 304 980 | 175 |
| | Register, Bücher für die kaufmännische Buchführung, Hefte, Schreibunterlagen, Ordner, Durchschreibesätze, Alben für Muster oder Sammlungen und Buchhüllen, aus Papier oder Pappe | | | | | |
| 2222 20 130 | - Register, Briefblöcke, Merkbücher | | | | | |
| | - - Register, Bücher für die kaufmännische Buchführung, Auftragsbücher und | | | | | |
| | Quittungsbücher | 1000 EUR | 12 935 | 12 727 | 13 042 | 56 |
| 2222 20 150 | - - Briefpapierblöcke und Notizblöcke; Merkbücher und Notizbücher ohne Kalendarium | 1000 EUR | 23 848 | 22 952 | 23 336 | 45 |
| 2222 20 170 | - - Merkbücher, Notizbücher und Tagebücher mit Kalendarium | 1000 EUR | 13 001 | 10 739 | 10 874 | 5 |
| 2222 20 190 | - - Andere Waren oder Bücher wie Gästebücher, Mitgliedsbücher, Mal- und Zeichenpapier in Blockform | 1000 EUR | 16 977 | 14 524 | 15 005 | 38 |
| 2222 20 300 | - Hefte | 1000 EUR | 13 175 | 9 713 | 10 549 | 9 |
| 2222 20 500 | - Ordner, Schnellhefter (z.B. für Lose-Blatt-Systeme), Einbände, andere als Buchhüllen, und Aktendeckel | 1000 EUR | 69 661 | 54 527 | 60 519 | 30 |
| | - Durchschreibesätze und -hefte, auch mit eingelegtem Kohlepapier | | | | | |
| 2222 20 750 | - - Endlosformularsätze | 1000 EUR | 3 900 | 4 069 | 3 683 | 19 |
| 2222 20 790 | - - Andere Durchschreibesätze und -hefte | 1000 EUR | 2 959 | 2 854 | 3 019 | 49 |
| 2222 20 800 | - Alben für Muster oder für Sammlungen, aus Papier oder Pappe | 1000 EUR | 10 540 | 11 033 | 8 494 | 15 |
| 2222 20 900 | - Schreibunterlagen, Buchhüllen u.a. Waren des Schul-, Bürobedarfs und des Papierhandels | 1000 EUR | 27 338 | 27 926 | 26 282 | 32 |
| | Druck von Büchern, Broschüren, Bilderalbenn, Bilderbüchern, Zeichen- und Malbüchern für Kinder, Noten, handgeschrieben oder gedruckt | | | | | |
| 2222 31 001 | - von Büchern (ohne Adress- und Telefonbücher) (z.B. Sach-, Schul-, Kunstbücher, Bilderalbenn und -bücher, Zeichen- und Malbücher für Kinder, Noten- u.a. Bücher), im Flachdruckverfahren | 1000 EUR | 220 194 | 185 516 | 205 055 | 291 |

5 Produktion nach Güterarten - Deutschland

| Melde-Nr. | Bezeichnung | Einheit | 3. VJ 2003 | 2. VJ 2004 | 3. VJ 2004 | 3. VJ 2004 Anzahl Unternehmen |
|-------------|---|----------|------------|------------|------------|-------------------------------|
| 1 | 2 | 3 | 4 | 5 | 6 | 7 |
| 2222 31 002 | - von Büchern (ohne Adress- und Telefonbücher) (z.B. Sach-, Schul-, Kunstbücher, Bilderatlas und -bücher, Zeichen- und Malbücher für Kinder, Noten- u.a. Bücher), in einem anderen Druckverfahren | 1000 EUR | 13 832 | 16 958 | 20 140 | 17 |
| 2222 31 007 | - von Adress- und Telefonbüchern (z.B. Einwohner-, Wirtschafts-, Export-, Fachadressbücher, Telefonbücher) Druck von anderen Druckerzeugnissen - Druck von anderen Zeitungen u.a. periodischen Druckschriften, weniger als viemal wöchentlich erscheinend - - von Zeitungen (z.B. Wochenzeitungen) | 1000 EUR | 28 007 | 30 344 | 26 950 | 37 |
| 2222 32 253 | - - im Flachdruckverfahren | 1000 EUR | 61 562 | 64 014 | 61 258 | 80 |
| 2222 32 259 | - - - in einem anderen Druckverfahren | 1000 EUR | 7 097 | 7 742 | 7 316 | 19 |
| | - - von anderen periodischen Druckschriften und Zeitschriften (z.B. Anzeigenblätter, Annoncenzeitungen, illustrierte, Magazine u.a. Publikumszeitschriften) | | | | | |
| | - - - von Anzeigenblättern, Annoncenzeitungen | | | | | |
| 2222 32 291 | - - - im Flachdruckverfahren | 1000 EUR | 79 157 | 85 169 | 85 143 | 140 |
| 2222 32 292 | - - - - in einem anderen Druckverfahren | 1000 EUR | 16 632 | 17 530 | 16 069 | 22 |
| | - - - von Zeitschriften (z.B. illustrierte, Magazine, Fach-, Kunden-, Mitglieder-, Werks- u.a. Publikumszeitschriften) | | | | | |
| 2222 32 295 | - - - im Flachdruckverfahren | 1000 EUR | 212 294 | 223 124 | 218 787 | 291 |
| 2222 32 296 | - - - im Tiefdruckverfahren | 1000 EUR | 245 202 | 264 704 | 243 245 | 14 |
| 2222 32 297 | - - - in einem anderen Druckverfahren | 1000 EUR | 13 221 | 14 229 | 13 916 | 20 |
| 2222 32 300 | - Druck von kartografischen Erzeugnissen aller Art (einschl. Wandkarten, topografischen Plänen und Globen, Atlanten, Landkarten) - Druck von Postkarten, Glückwunschkarten, Karten mit persönlichen Mitteilungen u.a. illustrierten Karten, Abziehbildern aller Art | 1000 EUR | 9 935 | 9 380 | 10 347 | 17 |
| 2222 32 430 | - - von illustrierten Postkarten, Glückwunschkarten und bedruckten Karten mit persönlichen Mitteilungen, auch Bedrucken von Briefumschlägen | 1000 EUR | 20 227 | 15 182 | 19 433 | 95 |
| 2222 32 450 | - - von Abziehbildern aller Art - Druck von Kalendern aller Art (einschl. Blöcken von Abreißkalendern) | 1000 EUR | 16 992 | 18 369 | 16 059 | 26 |
| 2222 32 505 | - - von Wandkalendern, Bildkalendern | 1000 EUR | 29 599 | 15 438 | 22 690 | 74 |
| 2222 32 509 | - - von Taschenkalendern u.a. Kalendern (z.B. Tisch-, Abreiß-, Falt-, Terminkalender) | 1000 EUR | 8 186 | 2 900 | 4 678 | 20 |
| 2222 32 700 | - Druck von Bildern, Kunstblättern und Fotografien | 1000 EUR | 37 339 | 31 761 | 33 532 | 25 |
| 2222 32 900 | - Bedrucken von anderen Materialien als Papier (einschl. Bedrucken von Kunststoffetiketten, Kunststofftüten, Glasplatten, usw.) Druckweiterverarbeitung von Büchern, Zeitschriften, Werbedrucken u.a. Drucksachen | 1000 EUR | 32 624 | 35 903 | 45 619 | 33 |
| 2223 10 100 | - von Büchern usw. durch Falzen, Zusammentragen, Heften, Binden, Beschneiden | 1000 EUR | 50 997 | 45 458 | 51 532 | 90 |
| 2223 10 300 | - von Zeitschriften, Broschüren, Katalogen und Werbedrucken (z.B. Prospekten, Musterkarten usw.) durch Falzen, Zusammentragen, Heften, Klebebinden | 1000 EUR | 118 747 | 114 506 | 124 826 | 134 |

5 Produktion nach Güterarten - Deutschland

| Melde-Nr. | Bezeichnung | Einheit | 3. VJ 2003 | 2. VJ 2004 | 3. VJ 2004 | 3. VJ 2004 |
|-------------|--|----------|---------------|---------------|---------------|-----------------------|
| | | | | | | Anzahl Unternehmen |
| 1 | 2 | 3 | 4 | 5 | 6 | 7 |
| 2223 10 500 | - von anderen Drucksachen, bedruckten Papieren oder Karton (z.B. Formularen, Etiketten, Kalendern) durch Falzen, Lochen, Stanzen, Prägen, Kleben, Kaschieren | 1000 EUR | 39 684 | 31 728 | 35 107 | 91 |
| 2224 10 000 | Satz- und Bilddherstellung Druckformen; Lithographiesteine, Platten und Zylinder, für den Druck zugerichtet (z.B. geschliffen, gekörnt, poliert) | 1000 EUR | 66 376 | 62 495 | 59 444 | 182 |
| 2224 20 002 | - Hochdruck-Druckformen mit Druckbild (z.B. Flexoklischees, Gummi-klischees, Kunststoffklischees usw.) | 1000 EUR | 19 369 | 20 340 | 20 131 | 30 |
| 2224 20 006 | - Tiefdruckzylinder oder Platten mit Druckbild (z.B. Kopiervorlagen) | 1000 EUR | 12 424 | 11 715 | 11 792 | 13 |
| 2224 20 009 | - Andere Druckformen mit Druckbild (z.B. Offsetlithos, Montagen, Offset-Druckplatten); Druckformen ohne Druckbild, nicht sensibilisiert | 1000 EUR | 81 792 | 78 754 | 78 594 | 142 |
| 2225 10 003 | Sonstige druckbezogene Dienstleistungen | | | | | |
| 2225 10 003 | - Herstellung von reprografischen Produkten (z.B. Overheadfolien) | 1000 EUR | 25 899 | 25 692 | 25 717 | 50 |
| 2225 10 005 | - Gestaltung von Erzeugnissen des Druckgewerbes (z.B. Offline- und Online-Bearbeitung, Entwerfen, Aufbereiten von Text, Bild, Grafik, im Multimedia-Bereich) | 1000 EUR | 34 346 | 34 964 | 34 231 | 56 |
| 2225 10 007 | - Aufbereitung digitaler Daten (z.B. Übernehmen, Selektieren, Verknüpfen, Übertragen, Ausgeben, Archivieren von Daten für die Herstellung von Druck-, Offline- und Online-Produkten) | 1000 EUR | 31 569 | 32 734 | 43 457 | 94 |
| 2231 10 100 | Vervielfältigung von Schallplatten, Magnettonbändern und "Compact discs" | 1000 St | . | . | . | 2 |
| 2231 10 100 | - Vervielfältigung von Schallplatten | 1000 EUR | . | . | . | |
| 2231 10 300 | - Vervielfältigung von Magnettonbändern | | | | | |
| 2231 10 300 | - mit einer Breite von 4 mm oder weniger | 1000 St | 4 756 | . | . | 3 |
| 2231 10 300 | - mit einer Breite von mehr als 4 mm bis 6,5 mm | 1000 EUR | 2 174 | . | . | |
| 2231 10 500 | - Vervielfältigung von "Compact discs" | 1000 St | . | - | - | - |
| 2231 10 500 | - Vervielfältigung von "Compact discs" | 1000 EUR | . | - | - | |
| 2231 10 700 | Vervielfältigung von bespielten Bildträgern | 1000 St | 224 650 | 241 153 | 249 844 | 15 |
| 2231 10 700 | Vervielfältigung von bespielten Bildträgern | 1000 EUR | 104 186 | 91 303 | 100 194 | |
| 2232 10 500 | - Vervielfältigung von Magnetbändern mit Bildaufzeichnungen mit einer Breite von mehr als 6,5 mm | 1000 St | 7 190 | 4 036 | 1 813 | 8 |
| 2232 10 500 | - Vervielfältigung von Magnetbändern mit Bildaufzeichnungen mit einer Breite von mehr als 6,5 mm | 1000 EUR | 10 264 | 5 901 | 4 468 | |
| 2232 10 700 | - Vervielfältigung von "Video discs" und von anderen Aufzeichnungsträgern | 1000 EUR | 79 844 | 80 774 | 88 288 | 10 |
| 2233 10 300 | Vervielfältigung von bespielten Datenträgern | | | | | |
| 2233 10 300 | - Vervielfältigung von Magnetbändern mit EDV-Daten, mit einer Breite von 4 mm oder weniger | 1000 St | - | - | - | - |
| 2233 10 300 | - Vervielfältigung von Magnetbändern mit EDV-Daten, mit einer Breite von 4 mm oder weniger | 1000 EUR | - | - | - | |
| 2233 10 500 | - Vervielfältigung von Magnetbändern mit EDV-Daten, mit einer Breite von mehr als 4 mm | 1000 St | - | - | - | - |
| 2233 10 500 | - Vervielfältigung von Magnetbändern mit EDV-Daten, mit einer Breite von mehr als 4 mm | 1000 EUR | - | - | - | |
| 2233 10 700 | - Vervielfältigung von anderen Trägern mit EDV-Daten (z.B. auf Platten, CD-ROMs, Disketten) | 1000 EUR | 33 492 | 29 349 | 33 972 | 12 |

5 Produktion nach Güterarten - Deutschland

| Melde-Nr. | Bezeichnung | Einheit | 3. VJ 2003 | 2. VJ 2004 | 3. VJ 2004 | 3. VJ 2004 |
|-------------|--|---|--|---------------------------------|-----------------------------------|-----------------------|
| | | | | | | Anzahl Unternehmen |
| 1 | 2 | 3 | 4 | 5 | 6 | 7 |
| | Kokereierzeugnisse, Mineralölerzeugnisse, Spalt- und Brutstoffe | | | | | |
| 2310 10 300 | Koks und Schwelkoks aus Steinkohle, Braunkohle oder Torf, auch agglomeriert, Retortenkohle - Kokereikoks aus Steinkohle (Erzeugnis aus der Kohleverkokung unter Hochtemperatur), Gaskoks (Nebenerzeugnis von Gaswerken) | t-Trocken TJ darunter zum Absatz bestimmt | * * 1 452 266 41 608 1 452 266 41 608 | | | |
| 2310 10 500 | - Braunkohlenskoks (Erzeugnis aus der Braunkohlendestillation unter Niedrigtemperatur) | t-Trocken TJ darunter zum Absatz bestimmt | * * | | | |
| 2310 10 700 | - Koks für nichtenergetische Verwendungszwecke (Kunstgraphit) (Retortenkoks, Torfkoks und Koks für Elektroden) | t-Trocken TJ darunter zum Absatz bestimmt | * * | | | |
| 2310 20 000 | Teer aus Steinkohle, Braunkohle oder Torf u.a. Mineralteere, auch entwässert oder teilweise destilliert (einschl. rekonstituierter Teere) | t TJ darunter zum Absatz bestimmt | * * 44 171 1 736 44 171 1 736 | | | |
| | Mineralölerzeugnisse | | | | | |
| 2320 11 400 | Motorenbenzin (einschl. Flugbenzin) - Flugbenzin (spezielles Erdöldestillat, 30°C bis 220°C, für Kolben-Flugmotoren) | t 1000 EUR | - - | - - | - - | - - |
| 2320 11 500 | - Motorenbenzin, unverbleit (Erdöldestillat, 30°C bis 220°C, für Ottomotoren, ohne Zusatz von TEL oder TML) | t 1000 EUR | 6 206 899 915 731 | 6 178 308 1 049 551 | 6 394 608 1 098 768 | 13 |
| | darunter Lohnarbeit | t 1000 EUR | 3 658 688 86 231 | 3 696 902 112 403 | 3 827 480 86 891 | 6 |
| 2320 11 700 | - Motorenbenzin, verbleit (Erdöldestillat, 30°C bis 220°C, für Ottomotoren, mit Zusatz von TEL oder TML zur Erhöhung der Oktanzahl) | t 1000 EUR | - - | - - | - - | - - |
| | darunter Lohnarbeit | t 1000 EUR | - - | - - | - - | - - |
| 2320 12 000 | Flugturbinenkraftstoff, leicht (Erdöldestillat, 100°C bis 250°C, als Gemisch von Kerosin und Benzin, speziell für Flugturbinen) | t 1000 EUR | - - | - - | - - | - - |
| 2320 13 300 | Leichtöle, Spezialbenzin - Leichtöl als Raffinerie-Einsatzmaterial (leichtes halbverarbeitetes Destillat für den Einsatz in Raffinerien) | t t darunter zum Absatz bestimmt | * * 402 241 170 902 9 286 | 574 256 311 841 20 734 | 630 814 90 234 7 305 | 11 6 |
| 2320 13 500 | - Leichtes Rohbenzin (leichtes Destillat für den Einsatz in der erdölchemischen Industrie) | t t darunter zum Absatz bestimmt | * * 1 419 369 714 915 117 190 | 1 729 090 922 142 170 687 | 1 841 416 1 092 413 181 649 | 17 15 |
| | darunter Lohnarbeit | t 1000 EUR | 290 388 15 343 | 401 501 13 016 | 597 849 19 903 | 5 |
| 2320 13 700 | - Spezial- und Testbenzin (raffinierte Erdöldestillate der Rohbenzin-/Petroleum-Gruppe) | t t darunter zum Absatz bestimmt | * * . . 31 666 15 277 | . . . 29 459 16 688 | . . . 26 022 16 000 | 11 10 |
| 2320 14 000 | Flugturbinenkraftstoff (Kerosin) u.a. Leuchtöl (Erdöldestillat, 150°C bis 300°C, für Flugturbinen und Verwendungen außerhalb der Luftfahrt) | t t darunter zum Absatz bestimmt | * * 1 135 719 1 135 719 | 1 170 625 1 170 625 | 1 201 728 1 201 728 | 11 11 |
| | darunter Lohnarbeit | 1000 EUR t 1000 EUR | 182 604 438 245 8 629 | 226 719 450 878 11 858 | 246 507 492 071 11 422 | 4 |

5 Produktion nach Güterarten - Deutschland

| Melde-Nr. | Bezeichnung | Einheit | 3. VJ 2003 | 2. VJ 2004 | 3. VJ 2004 | 3. VJ 2004 | |
|-------------|--|----------|---------------|---------------|---------------|-----------------------|----|
| | | | | | | Anzahl Unternehmen | |
| 1 | 2 | 3 | 4 | 5 | 6 | 7 | |
| 2320 15 300 | Gasöl | | | | | | |
| | - Schweröl als Raffinerie-Einsatzmaterial (schweres halbverarbeitetes Destillat für den Einsatz in Raffinerien) | t | * | 185 851 | 238 955 | 313 053 | 13 |
| | darunter zum Absatz bestimmt | t | | 80 969 | 135 286 | 192 376 | 8 |
| | | 1000 EUR | | 6 073 | . | 8 943 | |
| 2320 15 500 | - Dieseldienststoff (Erdöldestillat, 180°C bis 380°C, für Straßen- und Schienenfahrzeuge) | t | | 7 319 453 | 8 050 457 | 8 677 337 | 12 |
| | darunter Lohnarbeit | 1000 EUR | | 888 549 | 1 187 212 | 1 444 965 | |
| | | t | | 4 241 496 | 4 725 344 | 5 086 677 | 6 |
| | | 1000 EUR | | 79 640 | 118 006 | 112 962 | |
| 2320 15 700 | - Heizöl, leicht (Erdöldestillat, 180°C bis 380°C, zur Erzeugung von Wärme oder Dampf) | t | * | 4 531 618 | 3 758 750 | 3 982 254 | 17 |
| | darunter zum Absatz bestimmt | t | | 4 531 618 | 3 758 750 | 3 982 254 | 17 |
| | | 1000 EUR | | 526 907 | 514 110 | 631 997 | |
| 2320 15 900 | - Gas-/Dieselöl (nichtenergetisch) (schweres Destillat für den Einsatz in der erdölchemischen Industrie) | t | * | . | . | . | 2 |
| | darunter zum Absatz bestimmt | t | | . | . | . | 2 |
| | | 1000 EUR | | . | . | . | |
| | Mittelschwere Öle (ohne Flugturbinenkraftstoff (Kerosin) u.a. Leuchtöl) | | | | | | |
| 2320 16 300 | - Mittelschwere Öle als Raffinerie-Einsatzmaterial (mittelschweres halbverarbeitetes Destillat für den Einsatz in Raffinerien) | t | * | . | . | . | 1 |
| | darunter zum Absatz bestimmt | t | | . | . | . | 1 |
| | | 1000 EUR | | . | . | . | |
| 2320 16 500 | - Mittelschweres Rohbenzin (mittelschweres Destillat für den Einsatz in der erdölchemischen Industrie) | t | * | . | . | . | 4 |
| | darunter zum Absatz bestimmt | t | | . | . | . | 4 |
| | | 1000 EUR | | . | 55 271 | . | |
| 2320 17 300 | Heizöle, schwer (Schweröle) | | | | | | |
| | - als Raffinerie-Einsatzmaterial (Heizöl für den Einsatz in Raffinerien) | t | * | 213 919 | 323 782 | 316 864 | 9 |
| | darunter zum Absatz bestimmt | t | | 124 525 | 254 013 | 206 921 | 5 |
| | | 1000 EUR | | 1 414 | 2 922 | 1 774 | |
| 2320 17 500 | - mit niedrigem Schwefelgehalt (Schwefelgehalt von weniger als 1 GHT) | t | * | 1 508 921 | 1 937 124 | 2 094 309 | 18 |
| | darunter zum Absatz bestimmt | t | | 1 428 134 | 1 824 050 | 2 026 530 | 18 |
| | | 1000 EUR | | 92 106 | 107 078 | 126 497 | |
| 2320 17 700 | - mit hohem Schwefelgehalt (Schwefelgehalt von mehr als 1 GHT) | t | * | . | . | . | 11 |
| | darunter zum Absatz bestimmt | t | | 987 376 | 1 379 643 | 1 087 203 | 11 |
| | | 1000 EUR | | 93 683 | 100 717 | 84 203 | |
| 2320 17 900 | - nichtenergetisch (Heizöl für den Einsatz in der erdölchemischen Industrie) | t | * | - | - | - | - |
| | darunter zum Absatz bestimmt | t | | - | - | - | - |
| | | 1000 EUR | | - | - | - | |
| 2320 18 300 | Schmieröle; andere Öle | | | | | | |
| | - Schmieröle als Raffinerie-Einsatzmaterial (Schmieröle für den Einsatz in Raffinerien) | t | * | 60 196 | 151 617 | 94 157 | 6 |
| | darunter zum Absatz bestimmt | t | | 60 196 | 151 617 | 94 157 | 6 |
| | | 1000 EUR | | . | 52 737 | 35 566 | |
| 2320 18 501 | - Schmieröle (Flüssigdestillate, mit einem Mineralölgehalt von 70 GHT oder mehr, aus Rohöl, einschl. Motorenölen technischen Ölen und Schmierfetten) | t | * | . | . | . | 1 |
| | darunter zum Absatz bestimmt | t | | . | . | . | 1 |
| | | 1000 EUR | | . | . | . | |
| 2320 18 502 | - Motoren-, Kompressoren- und Turbinenöle | t | | 124 397 | 152 137 | 155 383 | 13 |
| | | 1000 EUR | | 175 971 | 123 536 | 128 961 | |
| 2320 18 503 | - Hydrauliköle | t | | 31 223 | 36 983 | 37 441 | 15 |
| | | 1000 EUR | | 29 651 | 26 903 | 28 342 | |
| 2320 18 504 | - Weißöle; Paraffinum liquidum | t | | 34 223 | 80 085 | 33 274 | 8 |
| | | 1000 EUR | | 32 820 | 23 433 | 23 695 | |
| 2320 18 505 | - Getriebeöle | t | | 28 364 | 33 903 | 34 643 | 16 |
| | | 1000 EUR | | 47 523 | 30 857 | 33 541 | |
| 2320 18 506 | - Metallbearbeitungs-, Formen- und Korrosionsschutzöle | t | | 34 865 | 35 673 | 35 229 | 27 |
| | | 1000 EUR | | 59 732 | 62 533 | 63 467 | |
| 2320 18 507 | - Elektro-Isolieröle | t | | . | . | . | 4 |
| | | 1000 EUR | | 4 865 | . | . | |
| 2320 18 508 | - Andere Schmieröle und Öle | t | * | . | . | . | 30 |
| | darunter zum Absatz bestimmt | t | | 108 922 | 122 922 | 109 178 | 30 |
| | | 1000 EUR | | 114 779 | 98 724 | 96 363 | |

5 Produktion nach Güterarten - Deutschland

| Melde-Nr. | Bezeichnung | Einheit | 3. VJ 2003 | 2. VJ 2004 | 3. VJ 2004 | 3. VJ 2004 Anzahl Unternehmen |
|-------------|--|----------|------------|------------|------------|-------------------------------------|
| 1 | 2 | 3 | 4 | 5 | 6 | 7 |
| | Gasförmige Kohlenwasserstoffe (ohne Erdgas), roh | | | | | |
| | Flüssiggas (LPG) (Gemisch aus leichten Kohlenwasserstoffen, durch erhöhten Druck in flüssigem Zustand erhalten) | | | | | |
| 2320 21 200 | - zur Verwendung als Kraft- oder Brennstoff (auch Propan, chemisch rein) | t | 260 295 | 270 350 | 290 616 | 15 |
| | darunter zum Absatz bestimmt | TJ | 11 945 | 12 425 | 13 356 | 15 |
| | | t | 260 295 | 270 350 | 290 616 | |
| | | TJ | 11 945 | 12 425 | 13 356 | |
| 2320 21 300 | - als Raffinerie-Einsatzmaterial (Propan/Butane für den Einsatz in Raffinerien) (auch Methan, chemisch rein) | 1000 EUR | 36 053 | 36 122 | 43 205 | |
| | darunter zum Absatz bestimmt | t | 545 176 | . | . | 13 |
| | | TJ | 25 015 | . | . | |
| | | t | 545 176 | 590 956 | 563 992 | 13 |
| | | TJ | 25 015 | 27 082 | 25 820 | |
| | | 1000 EUR | 44 637 | 59 399 | 64 182 | |
| 2320 21 700 | - nichtenergetisch (Propan/Butane für den Einsatz in der erdölchemischen Industrie) | t | . | . | . | 2 |
| | darunter zum Absatz bestimmt | TJ | . | . | . | 2 |
| | | t | . | . | . | |
| | | TJ | . | . | . | |
| 2320 22 000 | Raffineriegas (z.B. Ethylen, Propylen, Butylen, Butadien, verflüssigt u.a. rohe gasförmige Kohlenwasserstoffe, ohne Erdgas) | 1000 EUR | . | . | . | |
| | darunter zum Absatz bestimmt | t | 1 624 199 | 1 614 877 | 1 595 622 | 21 |
| | | TJ | 109 114 | 120 614 | 127 705 | |
| | | t | 1 257 478 | 1 194 448 | 1 204 394 | 20 |
| | | TJ | 64 922 | 59 153 | 67 438 | |
| | | 1000 EUR | 143 767 | 152 837 | 152 826 | |
| 2320 31 000 | Andere Mineralölherzeugnisse - Vaseline; Paraffin, mikrokristallines Erdölwachs, paraffinische Rückstände ("slack wax"), Ozokerit, Montanwachs, Torfwachs, andere Mineralwachse | t | 136 515 | 154 306 | 163 694 | 11 |
| | darunter zum Absatz bestimmt | t | 136 515 | 154 306 | 163 694 | 11 |
| | | 1000 EUR | 47 415 | 72 344 | 78 794 | |
| 2320 32 400 | - Petrolkoks (schwarzes festes Erzeugnis, durch Kracken oder Karbonisation von Einsatzmaterial-Rückständen, bestehend aus Kohlenstoff 90 bis 95%) | t | . | . | . | 11 |
| | darunter zum Absatz bestimmt | TJ | . | . | . | 10 |
| | | t | 436 563 | 405 214 | 407 396 | |
| | | TJ | 12 737 | 11 822 | 11 888 | |
| | darunter Lohnarbeit | 1000 EUR | 15 277 | 13 366 | 13 894 | 5 |
| | | t | 311 373 | 284 219 | 290 182 | |
| | | TJ | 9 085 | 8 292 | 8 469 | |
| | | 1000 EUR | 1 702 | 1 396 | 1 602 | |
| 2320 32 500 | - Bitumen aus Erdöl (schwarzes oder dunkelbraunes festes oder halbfestes dicht- und haftfähiges thermoplastisches Material) | t | 1 199 124 | . | . | 13 |
| | darunter zum Absatz bestimmt | t | 1 199 124 | 973 681 | 1 196 831 | 12 |
| | | 1000 EUR | 81 357 | 61 990 | 64 320 | |
| 2320 32 700 | Andere Rückstände aus Erdöl oder Öl aus bituminösen Mineralien | t | . | . | . | 15 |
| | darunter zum Absatz bestimmt | t | 319 600 | 274 847 | 382 032 | 15 |
| | | 1000 EUR | 22 234 | 23 006 | 25 508 | |
| 2320 40 000 | Ölabfälle (z.B. polychlorierte Biphenyle (PCB), polychlorierte Terphenyle (PCT) oder polybromierte Biphenyle (PBB) enthaltend) | t | - | - | - | - |
| | darunter zum Absatz bestimmt | t | - | - | - | - |
| | | 1000 EUR | - | - | - | - |
| | Spalt- und Brutstoffe | | | | | |
| | Radioaktive, chemische Elemente, radioaktive Isotope und ihre Verbindungen; Mischungen und Rückstände, die diese Erzeugnisse enthalten | | | | | |
| 2330 11 000 | Natürliches Uran und seine Verbindungen; Legierungen, Dispersionen usw., die natürliches Uran oder seine Verbindungen enthalten (EURATOM) | kg | - | - | - | - |
| | darunter zum Absatz bestimmt | kg | - | - | - | - |
| | | 1000 EUR | - | - | - | - |
| 2330 12 000 | An U 235 angereichertes Uran und seine Verbindungen; Plutonium und seine Verbindungen; Legierungen, Dispersionen usw., die an U 235 angereichertes Uran, Plutonium oder deren Verbindungen enthalten (EURATOM) | kg | . | . | . | 2 |
| | darunter zum Absatz bestimmt | kg | . | . | . | 2 |
| | | 1000 EUR | . | . | . | |

5 Produktion nach Güterarten - Deutschland

| Melde-Nr. | Bezeichnung | Einheit | 3. VJ 2003 | 2. VJ 2004 | 3. VJ 2004 | 3. VJ 2004 | |
|-------------|---|--------------------------------|---------------|-------------------------------|-------------------------------|-------------------------------|---------------|
| | | | | | | Anzahl Unternehmen | |
| 1 | 2 | 3 | 4 | 5 | 6 | 7 | |
| 2330 13 000 | An U 235 abgereichertes Uran und seine Verbindungen; Thorium und seine Verbindungen; Legierungen, Dispersionen usw., die an U 235 abgereichertes Uran oder seine Verbindungen enthalten (EURATOM) darunter zum Absatz bestimmt | kg kg 1000 EUR | * | - - - | - - - | - - - | - - - |
| 2330 14 000 | Andere radioaktive Elemente, Isotope und Verbindungen; Legierungen, Dispersionen usw., die diese Elemente enthalten; radioaktive Rückstände darunter zum Absatz bestimmt | GBq GBq 1000 EUR | * | . . . | . . . | . . . | 1 1 . |
| 2330 20 000 | Nicht bestrahlte Brennstoffelemente (EURATOM) darunter zum Absatz bestimmt | kg kg 1000 EUR | * | . . . | . . . | . . . | 1 1 . |
| 2330 90 000 | Wiederaufarbeitung von radioaktiven Brennelementen | 1000 EUR | | - | - | - | - |
| 2399 00 000 | Veredlung von Erzeugnissen dieser Güterabteilung (ohne Wiederaufarbeitung von radioaktiven Brennelementen) | 1000 EUR | | . | . | . | 1 |
| | Chemische Erzeugnisse | | | | | | |
| | Edelgase, Wasserstoff, Stickstoff, Sauerstoff | | | | | | |
| 2411 11 200 | - Argon darunter zum Absatz bestimmt | 1000 m³ 1000 m³ 1000 EUR | * | 48 021 . 31 519 | 53 625 . 33 557 | 54 958 . 35 636 | 10 10 . |
| 2411 11 300 | - Edelgase (ohne Argon) darunter zum Absatz bestimmt | 1000 m³ 1000 m³ 1000 EUR | * | . . . | . . . | . . . | 2 2 . |
| 2411 11 500 | - Wasserstoff darunter zum Absatz bestimmt | 1000 m³ 1000 m³ 1000 EUR | * | 872 865 250 714 21 656 | 796 316 275 237 24 513 | 829 071 298 256 25 404 | 22 18 . |
| 2411 11 600 | - Stickstoff darunter zum Absatz bestimmt | 1000 m³ 1000 m³ 1000 EUR | * | 1 348 856 . 66 534 | 1 392 568 . 66 511 | 1 443 086 . 67 716 | 14 13 . |
| 2411 11 700 | - Sauerstoff darunter zum Absatz bestimmt | 1000 m³ 1000 m³ 1000 EUR | * | 1 774 168 . 90 395 | 1 854 767 . 92 078 | 1 929 290 . 93 675 | 11 11 . |
| | Gasförmige anorganische Sauerstoffverbindungen der Nichtmetalle (ohne Schwefeldioxid) | | | | | | |
| 2411 12 300 | - Kohlenstoffdioxid darunter zum Absatz bestimmt | t t 1000 EUR | * | 116 257 . 9 283 | 105 102 . 13 466 | 121 118 . 16 129 | 6 6 . |
| 2411 12 500 | - Schwefeltrioxid, Diarsentrioxid darunter zum Absatz bestimmt | t t 1000 EUR | * | . . . | . . . | . . . | 2 2 . |
| 2411 12 700 | - Stickstoffoxide darunter zum Absatz bestimmt | t t 1000 EUR | * | . . . | . . . | . . . | 1 1 . |
| 2411 12 900 | - Andere anorganische Sauerstoffverbindungen der Nichtmetalle darunter zum Absatz bestimmt | t t 1000 EUR | * | 111 288 . . | 134 557 . . | 148 298 . . | 3 3 . |
| 2411 13 000 | Flüssige Luft (einschl. von Edelgasen befreiter flüssiger Luft); Preßluft darunter zum Absatz bestimmt | t t 1000 EUR | * | 107 084 . 585 | 94 524 . . | 110 192 . 633 | 4 3 . |
| | Farbstoffe und Pigmente | | | | | | |
| 2412 11 300 | - Zinkoxid; Zinkperoxid; Titanoxide darunter zum Absatz bestimmt | t t 1000 EUR | * | 14 559 . 11 584 | 17 706 . 16 488 | 16 375 . 16 375 | 9 9 . |
| 2412 11 500 | - Titanoxide darunter zum Absatz bestimmt | t-TiO2 t-TiO2 1000 EUR | * | 102 624 102 624 180 224 | 109 132 109 132 180 841 | 112 707 112 707 180 084 | 5 5 . |
| | Chromoxide und -hydroxide; Mangan-Orangemennige; oxide; Bleioxide; Mennige und Kupferoxide und -hydroxide | | | | | | |
| 2412 12 150 | - Chromoxide und -hydroxide darunter zum Absatz bestimmt | t t 1000 EUR | * | . . . | . . . | . . . | 1 1 . |
| 2412 12 190 | - Chromoxide und -hydroxide (ohne Chromtrioxid) darunter zum Absatz bestimmt | t t 1000 EUR | * | . . . | . . . | . . . | 2 2 . |

5 Produktion nach Güterarten - Deutschland

| Melde-Nr. | Bezeichnung | Einheit | 3. VJ 2003 | 2. VJ 2004 | 3. VJ 2004 | 3. VJ 2004 | |
|-------------|--|----------------|------------|------------|------------|--------------------|----|
| | | | | | | Anzahl Unternehmen | |
| 1 | 2 | 3 | 4 | 5 | 6 | 7 | |
| 2412 12 350 | - Manganoxide | t | * | . | . | . | 1 |
| | - - Mangandioxid darunter zum Absatz bestimmt | t t | . | . | . | . | 1 |
| 2412 12 390 | - - Manganoxide (ohne Mangandioxid) | 1000 EUR | * | . | . | . | - |
| | darunter zum Absatz bestimmt | t t | . | . | . | . | - |
| 2412 12 530 | - Bleioxide; Mennige und Orangemennige | 1000 EUR | * | - | - | - | - |
| | - - Bleimonoxid (Lithargyrum, Massicot) | t t | . | . | . | . | - |
| 2412 12 550 | - - Mennige und Orangemennige | 1000 EUR | * | 6 489 | 6 909 | 6 751 | 3 |
| | darunter zum Absatz bestimmt | t-PbO t-PbO | . | 6 489 | 6 909 | 6 751 | 3 |
| 2412 12 570 | - - Andere Bleioxide | t | * | 4 602 | 6 062 | 6 188 | - |
| | darunter zum Absatz bestimmt | t t | . | 7 132 | 9 910 | 9 718 | 3 |
| 2412 12 700 | - Kupferoxide und -hydroxide | 1000 EUR | * | 7 132 | 9 910 | 9 718 | 3 |
| | darunter zum Absatz bestimmt | t t | . | 4 676 | 8 048 | 8 401 | 3 |
| 2412 13 130 | Ausgewählte anorganische Basen; ausgewählte Metalloxide (einschl. Erdpigmenten, Metall- hydroxiden und -peroxiden, a.n.g.) | 1000 EUR | * | . | . | . | 3 |
| | - Eisenoxide und -hydroxide, Erd- pigmente | t t | . | . | . | . | 3 |
| 2412 13 150 | - - Eisenoxide und -hydroxide | t | * | 58 367 | 67 991 | 65 071 | 12 |
| | darunter zum Absatz bestimmt | t t | . | 57 180 | 66 295 | 62 365 | 12 |
| 2412 13 300 | - Cobaltoxide und -hydroxide; handelsübliche Cobaltoxide | 1000 EUR | * | . | . | . | 2 |
| | darunter zum Absatz bestimmt | t t | . | . | . | . | 2 |
| 2412 13 530 | - Lithiumoxid und -hydroxid; Vana- diumoxide und -hydroxide | 1000 EUR | * | . | . | . | 2 |
| | - - Lithiumoxid und -hydroxid | t t | . | . | . | . | 2 |
| 2412 13 550 | - - Vanadiumoxide und -hydroxide | 1000 EUR | * | . | . | . | 2 |
| | darunter zum Absatz bestimmt | t t | . | . | . | . | 2 |
| 2412 13 630 | - Nickeloxide und -hydroxide, Germa- niumoxide und Zirconiumdioxid | 1000 EUR | * | . | . | . | 2 |
| | - - Nickeloxide und -hydroxide | t t | . | . | . | . | 2 |
| 2412 13 650 | - - Germaniumoxide und Zirconiumdioxid | t | * | . | . | . | 2 |
| | darunter zum Absatz bestimmt | t t | . | . | . | . | 2 |
| 2412 13 730 | - Molybdänoxide und -hydroxide, Antimonoxide | 1000 EUR | * | . | . | . | 2 |
| | - - Molybdänoxide und -hydroxide | t t | . | . | . | . | 2 |
| 2412 13 750 | - - Antimonoxide | 1000 EUR | * | . | 152 | 134 | 3 |
| | darunter zum Absatz bestimmt | t t | . | . | 152 | 134 | 3 |
| 2412 13 900 | - Andere anorganische Basen, weder in den Unterkategorien 2412 11 bis 2412 13 noch in der Unterkategorie 2413 15 genannt | 1000 EUR | * | 5 176 | 5 189 | 5 611 | 10 |
| | darunter zum Absatz bestimmt | t t | . | . | 5 189 | 5 611 | 10 |
| 2412 21 100 | Farben und Farbstoffe; Gerbstoffe; Tannine und ihre Derivate Synthetische organische Farbmittel, auch chemisch einheitlich; Farbstoffe sowie Zubereitungen auf deren Grundlage; synthetische organische Erzeugnisse als fluores- zierende Aufheller; Farblacke und Zubereitungen auf deren Grundlage | t | * | . | . | . | 6 |
| | - Dispersionsfarbstoffe und Zubereitungen | t t | . | . | 639 | 761 | 6 |
| 2412 21 200 | - Säurefarbstoffe, auch metallisiert und Beizenfarbstoffe sowie Zubereitungen | 1000 EUR | * | . | . | 607 | 6 |
| | darunter zum Absatz bestimmt | t t | . | . | . | . | 6 |
| 2412 21 200 | - Säurefarbstoffe, auch metallisiert und Beizenfarbstoffe sowie Zubereitungen | t | * | 3 998 | 4 225 | 3 752 | 18 |
| | darunter zum Absatz bestimmt | t t | . | 3 605 | 3 756 | 3 332 | 18 |
| | | 1000 EUR | . | 22 521 | 23 420 | 19 762 | |

5 Produktion nach Güterarten - Deutschland

| Melde-Nr. | Bezeichnung | Einheit | 3. VJ 2003 | 2. VJ 2004 | 3. VJ 2004 | 3. VJ 2004 | |
|-------------|--|------------------|---------------|------------------|------------------|-----------------------|----------|
| | | | | | | Anzahl Unternehmen | |
| 1 | 2 | 3 | 4 | 5 | 6 | 7 | |
| 2412 21 300 | - Basische Farbstoffe und Zubereitungen darunter zum Absatz bestimmt | t t | * . | 3 677 . | 3 903 . | 3 037 . | 7 7 |
| | | 1000 EUR | | 14 928 | 16 958 | 15 456 | |
| 2412 21 400 | - Direktfarbstoffe und Zubereitungen darunter zum Absatz bestimmt | t t | * . | 5 077 4 882 | 4 706 4 512 | 4 966 4 548 | 10 10 |
| | | 1000 EUR | | 14 933 | 14 312 | 14 305 | |
| 2412 21 503 | - - Kupfenfarbstoffe, Reaktivfarbstoffe, organische Pigmente sowie andere synthetische organische Farbstoffe und deren Zubereitungen | t t | * . | . . | . . | . . | 4 4 |
| | | 1000 EUR | | . | . | . | |
| 2412 21 509 | - - Synthetische Lebensmittelfarben darunter zum Absatz bestimmt | t t | * . | 36 992 31 154 | 41 733 34 934 | 42 559 35 998 | 22 22 |
| | | 1000 EUR | | 316 618 | 343 104 | 342 114 | |
| 2412 21 600 | - Synthetische organische Erzeugnisse als fluoreszierende Aufheller darunter zum Absatz bestimmt | t t | * . | 38 927 . | 49 158 . | 50 259 . | 7 7 |
| | | 1000 EUR | | 36 448 | 38 116 | 35 813 | |
| 2412 21 700 | - Farblacke; Zubereitungen auf der Grundlage von Farblacken darunter zum Absatz bestimmt | t t | * . | . . | . . | . . | 3 3 |
| | | 1000 EUR | | . | . | . | |
| 2412 22 500 | - Pflanzliche Gerbstoffauszüge, Tannine u. ihre Derivate; Farbstoffe pflanzlichen oder tierischen Ursprungs (ohne Tierisches Schwarz), auch chemisch einheitlich und Zubereitungen auf deren Grundlage | t t | * . | . . | . . | - - | - - |
| | | 1000 EUR | | . | . | - | |
| 2412 22 700 | - Pflanzliche Gerbstoffauszüge, Tannine und ihre Salze, Ether, Ester und andere Derivate darunter zum Absatz bestimmt | t t | * . | 410 410 | 478 478 | 366 366 | 5 5 |
| | | 1000 EUR | | 5 637 | 6 468 | 5 038 | |
| 2412 23 300 | - Synthetische organische Gerbstoffe darunter zum Absatz bestimmt | t t | * . | 5 371 . | 7 844 7 132 | 7 939 7 015 | 7 7 |
| | | 1000 EUR | | 5 800 | 8 201 | 8 332 | |
| 2412 23 500 | - Anorganische Gerbstoffe, Gerbstoffzubereitungen, auch natürliche Gerbstoffe enthaltend; Enzymzubereitungen zum Vorgerben darunter zum Absatz bestimmt | t t | * . | 23 349 . | 15 691 . | 15 981 . | 6 6 |
| | | 1000 EUR | | 10 572 | 9 535 | 9 426 | |
| 2412 24 150 | - - mit einem Gehalt an Titandioxid von 80 GHT oder mehr darunter zum Absatz bestimmt | t-TiO2 t-TiO2 | * . | 1 946 1 946 | 2 164 . | 2 155 2 155 | 6 6 |
| | | 1000 EUR | | 10 750 | 11 984 | 11 794 | |
| 2412 24 190 | - - mit einem Gehalt an Titandioxid von weniger als 80 GHT darunter zum Absatz bestimmt | t-TiO2 t-TiO2 | * . | 2 307 . | 4 351 . | 3 859 . | 14 13 |
| | | 1000 EUR | | 6 989 | 42 574 | . | |
| 2412 24 300 | - Pigmente und Zubereitungen auf der Grundlage von Chromverbindungen darunter zum Absatz bestimmt | t t | * . | 693 . | 707 . | 816 . | 6 6 |
| | | 1000 EUR | | 2 962 | 3 127 | 3 111 | |
| 2412 24 500 | - Pigmente und Zubereitungen auf der Grundlage von Cadmiumverbindungen darunter zum Absatz bestimmt | t t | * . | . . | . . | . . | 2 2 |
| | | 1000 EUR | | . | . | . | |
| 2412 24 701 | - Ultramarin, Lithopone und andere Pigmente und Zubereitungen, Magnetit; anorganische Erzeugnisse als Luminophore darunter zum Absatz bestimmt | t t | * . | 2 280 . | 2 191 . | 2 487 . | 7 7 |
| | | 1000 EUR | | 4 647 | 4 381 | 5 020 | |

5 Produktion nach Güterarten - Deutschland

| Melde-Nr. | Bezeichnung | Einheit | 3. VJ 2003 | 2. VJ 2004 | 3. VJ 2004 | 3. VJ 2004 | |
|-------------|--|----------|---------------|--------------------|--------------------|-----------------------|----------|
| | | | | | | Anzahl Unternehmen | |
| 1 | 2 | 3 | 4 | 5 | 6 | 7 | |
| 2412 24 702 | - - Masterbatches, bunt (ohne solche auf der Grundlage von Titandioxid, Chrom oder Cadmiumverbindungen) darunter zum Absatz bestimmt | t t | * | . | . | . | 11 11 |
| | | 1000 EUR | | 19 130 30 037 | 20 641 32 725 | 11 219 22 150 | |
| 2412 24 705 | - - Masterbatches, a.n.g. (ohne solche auf der Grundlage von Titandioxid, Chrom oder Cadmiumverbindungen) darunter zum Absatz bestimmt | t t | * | . | . | . | 3 3 |
| | | 1000 EUR | | . | . | 8 144 | |
| 2412 24 709 | - - Ultramarin, Lithopone u.a. Pigmente und Zubereitungen, Magnetit; anorganische Erzeugnisse als Luminophore, a.n.g. (ohne Masterbatches) darunter zum Absatz bestimmt | t t | * | . | . | . | 9 9 |
| | | 1000 EUR | | 15 275 | 23 101 | 22 361 | |
| | Sonstige anorganische Grundstoffe und Chemikalien Halogene; Schwefel; Kohlenstoff; andere nicht gasförmige Nichtmetalle - Halogene | | | | | | |
| 2413 11 110 | - - Chlor darunter zum Absatz bestimmt | t t | * | 910 308 558 478 | 925 245 581 890 | 974 404 577 991 | 10 8 |
| | | 1000 EUR | | 81 806 | 87 242 | 84 242 | |
| 2413 11 130 | - - Jod darunter zum Absatz bestimmt | t t | * | . | - | . | 1 1 |
| | | 1000 EUR | | . | . | . | |
| 2413 11 150 | - - Fluor darunter zum Absatz bestimmt | t t | * | . | . | . | 1 1 |
| | | 1000 EUR | | . | . | . | |
| 2413 11 170 | - - Brom darunter zum Absatz bestimmt | t t | * | - | - | - | 1 1 |
| | | 1000 EUR | | . | . | . | |
| 2413 11 200 | - Sublimierter oder gefällter Schwefel; kolloider Schwefel darunter zum Absatz bestimmt | t t | * | 394 411 394 411 | 368 089 368 089 | 380 359 380 359 | 15 15 |
| | | 1000 EUR | | 3 802 | 4 224 | 4 467 | |
| 2413 11 300 | - Ruß darunter zum Absatz bestimmt | t t | * | 87 199 87 199 | 87 635 87 635 | 80 848 80 848 | 8 8 |
| | | 1000 EUR | | 75 390 | 77 214 | 72 542 | |
| 2413 11 400 | - Bor; Tellur darunter zum Absatz bestimmt | t t | * | . | . | . | 2 2 |
| | | 1000 EUR | | . | . | . | |
| 2413 11 530 | - Silicium - mit einem Gehalt an Silicium von 99,99 GHT oder mehr darunter zum Absatz bestimmt | t t | * | . | . | . | 1 1 |
| | | 1000 EUR | | . | . | . | |
| 2413 11 550 | - mit einem Gehalt an Silicium von weniger als 99,99 GHT darunter zum Absatz bestimmt | t t | * | . | . | . | 2 2 |
| | | 1000 EUR | | . | 11 542 | . | |
| 2413 11 600 | - Phosphor darunter zum Absatz bestimmt | t t | * | - | - | - | - - |
| | | 1000 EUR | | - | - | - | |
| 2413 11 700 | - Arsen darunter zum Absatz bestimmt | t t | * | . | . | . | 2 2 |
| | | 1000 EUR | | . | . | . | |
| 2413 11 900 | - Selen darunter zum Absatz bestimmt | t t | * | . | . | . | 2 2 |
| | | 1000 EUR | | . | . | . | |
| | Halogen- oder Schwefelverbindungen der Nichtmetalle - Halogenide und Halogenoxide der Nichtmetalle | | | | | | |
| 2413 12 350 | - - Chloride und Chloridoxide des Phosphors darunter zum Absatz bestimmt | t t | * | 26 596 . | 36 451 . | 34 475 . | 6 6 |
| | | 1000 EUR | | 7 146 | 7 274 | 7 630 | |
| 2413 12 370 | - - Halogenide und Halogenoxide der Nichtmetalle (ohne Chloride und Chloridoxide des Phosphors) darunter zum Absatz bestimmt | t t | * | 119 771 . | 87 465 20 607 | 90 057 20 516 | 7 7 |
| | | 1000 EUR | | 19 124 | 21 069 | 21 930 | |
| 2413 12 500 | - Kohlenstoffdisulfid darunter zum Absatz bestimmt | t t | * | . | . | . | 1 1 |
| | | 1000 EUR | | . | . | . | |
| 2413 12 700 | - Sulfide der Nichtmetalle (ohne Kohlenstoffdisulfid); handelsübliches Phosphortrisulfid darunter zum Absatz bestimmt | t t | * | . | . | . | 1 1 |
| | | 1000 EUR | | . | . | . | |

5 Produktion nach Güterarten - Deutschland

| Melde-Nr. | Bezeichnung | Einheit | 3. VJ 2003 | 2. VJ 2004 | 3. VJ 2004 | 3. VJ 2004 Anzahl Unternehmen |
|-------------|--|------------------------------|-------------------------|----------------------|--------------------|-------------------------------------|
| 1 | 2 | 3 | 4 | 5 | 6 | 7 |
| | Alkalimetalle, Erdalkalimetalle; Seltenerdmetalle; Scandium und Yttrium, auch untereinander gemischt od. miteinander legiert; Quecksilber - Alkalimetalle | | | | | |
| 2413 13 250 | - - Natrium darunter zum Absatz bestimmt | t t 1000 EUR | * - - | - - - | - - - | - - - |
| 2413 13 290 | - - Alkalimetalle (ohne Natrium) darunter zum Absatz bestimmt | t t 1000 EUR | * - - | - - - | - - - | - - - |
| 2413 13 300 | - Calcium darunter zum Absatz bestimmt | t t 1000 EUR | * - - | - - - | - - - | - - - |
| 2413 13 500 | - Strontium und Barium darunter zum Absatz bestimmt | t t 1000 EUR | * - - | - - - | - - - | - - - |
| 2413 13 700 | - Seltenerdmetalle, Scandium und Yttrium darunter zum Absatz bestimmt | t t 1000 EUR | * - - | - - - | - - - | - - - |
| 2413 13 800 | - Quecksilber darunter zum Absatz bestimmt | t t 1000 EUR | * - - | - - - | - - - | 1 1 |
| | Anorganische Säuren (ohne Salpeter- säure, Nitriersäuren); nicht gas- förmige anorganische Sauerstoffver- bindungen der Nichtmetalle - Chlorwasserstoff (Salzsäure), Chloroschwefelsäure | | | | | |
| 2413 14 130 | - - Chlorwasserstoff (Salzsäure) darunter zum Absatz bestimmt | t-HCl t-HCl 1000 EUR | * 442 575 194 460 | 474 878 267 976 | 476 629 284 118 | 25 24 |
| 2413 14 150 | - - Chloroschwefelsäure darunter zum Absatz bestimmt | t t 1000 EUR | * 16 679 . | 18 419 . | 17 438 . | 1 1 |
| 2413 14 330 | - - Schwefelsäure, Oleum - - Schwefelsäure darunter zum Absatz bestimmt | t-SO2 t-SO2 1000 EUR | * 672 627 385 778 | 800 268 454 200 | 797 983 444 531 | 23 20 |
| 2413 14 350 | - - Oleum darunter zum Absatz bestimmt | t-SO2 t-SO2 1000 EUR | * 203 502 32 301 | 212 441 29 413 | 202 980 30 187 | 7 6 |
| | - Diphosphorpentoxid, Phosphorsäure und Polyphosphorsäuren | | | | | |
| 2413 14 530 | - - Diphosphorpentoxid darunter zum Absatz bestimmt | t-P2O5 t-P2O5 1000 EUR | * . . | . . | . . | 2 2 |
| 2413 14 550 | - - Phosphorsäure und Polyphosphorsäuren darunter zum Absatz bestimmt | t-P2O5 t-P2O5 1000 EUR | * 7 492 4 196 | 10 640 7 050 | 8 317 5 071 | 9 9 |
| 2413 14 600 | - Boroxide; Borsäuren; andere anorganische Säuren (ohne Fluorwasserstoff) darunter zum Absatz bestimmt | t t 1000 EUR | * 38 895 32 553 | 42 448 32 099 | 38 813 30 319 | 7 6 |
| | - Fluorwasserstoff, Siliciumdioxid, Schwefeldioxid | | | | | |
| 2413 14 730 | - - Fluorwasserstoff (Flußsäure) darunter zum Absatz bestimmt | t-HF t-HF 1000 EUR | * 27 402 18 423 | 46 253 22 995 | 46 155 23 439 | 7 7 |
| 2413 14 750 | - - Siliciumdioxid darunter zum Absatz bestimmt | t-SiO2 t-SiO2 1000 EUR | * 58 387 55 111 | 61 819 58 493 | 57 867 54 875 | 15 15 |
| 2413 14 770 | - - Schwefeldioxid darunter zum Absatz bestimmt | t-SO2 t-SO2 1000 EUR | * 76 184 . | 77 795 67 968 | 76 147 70 938 | 3 2 |
| | Hydroxide und Peroxide des Natriums, Kaliums oder Magnesiums; Oxide, Hy- droxide und Peroxide des Strontiums oder Bariums; Aluminiumhydroxid; Hydrazin und Hydroxylamin und ihre anorganischen Salze - Natriumhydroxid | | | | | |
| 2413 15 250 | - - fest (Ätznatron) darunter zum Absatz bestimmt | t-NaOH t-NaOH 1000 EUR | * . 3 268 | . 3 236 | . 3 188 | 3 3 |
| 2413 15 270 | - - in wäßriger Lösung (Natronlauge) darunter zum Absatz bestimmt | t-NaOH t-NaOH 1000 EUR | * 938 564 652 034 | 1 045 299 646 427 | 994 302 622 590 | 23 21 |
| | - Kaliumhydroxid | | | | | |
| 2413 15 350 | - - fest (Ätzkali) darunter zum Absatz bestimmt | t-KOH t-KOH 1000 EUR | * . . | . . | . . | 2 2 |
| 2413 15 370 | - - in wäßriger Lösung (Kalilauge) darunter zum Absatz bestimmt | t-KOH t-KOH 1000 EUR | * . 9 417 | 43 067 9 669 | 39 001 8 782 | 6 5 |

5 Produktion nach Güterarten - Deutschland

| Melde-Nr. | Bezeichnung | Einheit | 3. VJ 2003 | 2. VJ 2004 | 3. VJ 2004 | 3. VJ 2004 |
|-------------|---|------------------------------------|---------------------|---------------------------------|---------------------------------|-----------------------|
| | | | | | | Anzahl Unternehmen |
| 1 | 2 | 3 | 4 | 5 | 6 | 7 |
| 2413 15 500 | - Peroxide des Natriums oder des Kaliums darunter zum Absatz bestimmt | t t 1000 EUR | * . . | . . . | . . . | 1 1 |
| 2413 15 600 | - Magnesiumhydroxid und -peroxid; Oxide, Hydroxide und Peroxide des Strontiums oder des Bariums darunter zum Absatz bestimmt | t t 1000 EUR | * 1 406 1 406 | 1 696 1 696 1 659 | 1 297 1 297 1 327 | 6 6 |
| 2413 15 700 | - Aluminiumhydroxid darunter zum Absatz bestimmt | t-AL2O3 t-AL2O3 1000 EUR | * 275 394 . | 292 125 . | 288 670 . | 8 8 |
| 2413 15 800 | - Hydrazin und Hydroxylamin und ihre anorganischen Salze darunter zum Absatz bestimmt | t t 1000 EUR | * 6 942 . | 34 939 4 633 15 103 | 34 424 5 534 17 430 | 6 6 |
| 2413 21 100 | Fluoride, Fluorosilikate, -aluminat und andere komplexe Fluorosalze; Chloride (ohne Ammoniumchlorid), Chloridoxide, Chloridhydroxide; Bromide, Bromidoxide; Jodide, Jodidoxide - Fluoride; Fluorosilikate, Fluoroaluminat und andere komplexe Fluorosalze darunter zum Absatz bestimmt | t-F t-F 1000 EUR | * 6 472 . | 12 049 12 049 31 717 | 17 421 17 421 30 775 | 8 8 |
| 2413 21 300 | - Chloride (ohne Ammoniumchlorid) darunter zum Absatz bestimmt | t t 1000 EUR | * 101 311 . | 128 165 92 115 24 369 | 125 635 94 521 21 493 | 23 20 |
| 2413 21 500 | - Chloridoxide und Chloridhydroxide darunter zum Absatz bestimmt | t t 1000 EUR | * 4 328 . | 5 429 5 429 3 489 | 5 124 5 124 3 544 | 5 5 |
| 2413 21 700 | - Bromide und Bromidoxide, Jodide und Jodidoxide darunter zum Absatz bestimmt | t t 1000 EUR | * 103 . | 52 52 1 251 | 87 87 1 167 | 5 5 |
| 2413 22 350 | Hypochlorite, Chlorite, Hypobromite, Chlorate, Perchlorate, Bromate und Perbromate, Jodate und Perjodate - Hypochlorite; handelsübliches Calciumhypochlorit; Chlorite; Hypobromite -- Calciumhypochlorite (einschl. handelsüblichem Calciumhypochlorit) darunter zum Absatz bestimmt | t-Cl t-Cl 1000 EUR | * . . | . . . | . . . | 1 1 |
| 2413 22 390 | -- Andere Hypochlorite; Chlorite; Hypobromite darunter zum Absatz bestimmt | t-Cl t-Cl 1000 EUR | * . . | 2 505 . 3 226 | 2 669 . 943 | 5 4 |
| 2413 22 550 | - Chlorate und Perchlorate; Bromate und Perbromate; Jodate und Perjodate -- Natriumchlorat darunter zum Absatz bestimmt | t t 1000 EUR | * - . | - - . | - - . | - - |
| 2413 22 590 | -- Andere Chlorate; Perchlorate; Bromate und Perbromate; Jodate und Perjodate darunter zum Absatz bestimmt | t t 1000 EUR | * 54 . | 100 100 259 | 26 26 175 | 3 3 |
| 2413 31 130 | Sulfide; Polysulfide; Dithionite und Sulfoxylate; Sulfit; Thiosulfate; Sulfate; Alaune; Persulfate - Sulfide; Polysulfide; Dithionite und Sulfoxylate -- Sulfide; Polysulfide darunter zum Absatz bestimmt | t-S t-S 1000 EUR | * . . | . . 2 664 | 3 668 . 2 340 | 7 7 |
| 2413 31 150 | -- Dithionite; Sulfoxylate darunter zum Absatz bestimmt | t t 1000 EUR | * . . | . . 14 308 | . . . | 2 2 |
| 2413 31 330 | - Sulfit; Thiosulfate -- Sulfite darunter zum Absatz bestimmt | t-Na2S2O5 t-Na2S2O5 1000 EUR | * 40 229 . | 62 809 . 11 644 | 64 720 . 10 905 | 5 5 |
| 2413 31 350 | -- Thiosulfate darunter zum Absatz bestimmt | t t 1000 EUR | * 8 182 . | 7 422 7 422 2 942 | 7 902 7 902 2 953 | 3 3 |
| 2413 31 530 | - Sulfate -- Aluminiumsulfat, berechnet auf 17 - 18 % AL2O3 darunter zum Absatz bestimmt | kg-AL2O3 kg-AL2O3 1000 EUR | * 4 698 592 . | 4 986 039 4 986 039 4 192 | 5 080 117 5 080 117 4 086 | 5 5 |
| 2413 31 550 | -- Bariumsulfat darunter zum Absatz bestimmt | t t 1000 EUR | * . . | . . . | . . . | 2 2 |
| 2413 31 570 | -- Andere Sulfate darunter zum Absatz bestimmt | t t 1000 EUR | * 137 380 . | 176 562 83 106 14 576 | 180 597 93 378 14 093 | 17 14 |

5 Produktion nach Güterarten - Deutschland

| Melde-Nr. | Bezeichnung | Einheit | 3. VJ 2003 | 2. VJ 2004 | 3. VJ 2004 | 3. VJ 2004 | |
|-------------|--|----------|------------|------------|------------|--------------------|----|
| | | | | | | Anzahl Unternehmen | |
| 1 | 2 | 3 | 4 | 5 | 6 | 7 | |
| 2413 31 730 | - Alaune; Peroxosulfate (Persulfate) | | | | | | |
| | - - Alaune | t | * | . | 251 | 135 | 3 |
| | darunter zum Absatz bestimmt | t | . | . | 251 | 135 | 3 |
| 2413 31 750 | - - Peroxosulfate (Persulfate) | 1000 EUR | . | 198 | 156 | 133 | 2 |
| | darunter zum Absatz bestimmt | t | * | . | . | . | 2 |
| | | 1000 EUR | . | . | . | . | 2 |
| 2413 32 100 | Nitrate (ohne Kalium-, Natrium- und Ammoniumnitrat); Phosphinate (Hypophosphite), Phosphonate (Phosphite), Phosphate und Polyphosphate | | | | | | |
| | - Nitrate (ohne Kalium-, Natrium- und Ammoniumnitrat) | t-N | * | . | . | 622 | 8 |
| | darunter zum Absatz bestimmt | t-N | . | . | . | 622 | 8 |
| | | 1000 EUR | . | 1 173 | 1 682 | 2 087 | |
| 2413 32 200 | - Phosphinate (Hypophosphite), Phosphonate (Phosphite) | t | * | 79 | 125 | 131 | 4 |
| | darunter zum Absatz bestimmt | t | . | 79 | 125 | 131 | 4 |
| | | 1000 EUR | . | 496 | 528 | 743 | |
| 2413 32 300 | - Mononatriumdihydrogenphosphat und Dinatriumhydrogenphosphat | t-P2O5 | * | . | . | 1 409 | 4 |
| | darunter zum Absatz bestimmt | t-P2O5 | . | . | . | 1 409 | 4 |
| | | 1000 EUR | . | . | . | 3 253 | |
| 2413 32 400 | - Calciumhydrogenorthosphat (Dicalciumphosphat) | t-P2O5 | * | . | . | . | 2 |
| | darunter zum Absatz bestimmt | t-P2O5 | . | . | . | . | 2 |
| | | 1000 EUR | . | . | . | . | |
| 2413 32 500 | - Trinatrium-, Kalium- und Calciumphosphate (ohne Calciumhydrogenorthosphat), Polyphosphate (ohne Natriumtriphosphat) u.a. Phosphate | t-P2O5 | * | 16 482 | 18 844 | 19 370 | 8 |
| | darunter zum Absatz bestimmt | t-P2O5 | . | . | . | . | 8 |
| | | 1000 EUR | . | 31 696 | 32 516 | 34 091 | |
| 2413 32 600 | - Triammoniumphosphat | t | * | - | - | - | - |
| | darunter zum Absatz bestimmt | t | . | - | - | - | - |
| | | 1000 EUR | . | - | - | - | |
| 2413 32 700 | - Natriumtriphosphat (Natriumtripolyphosphat) | t-P2O5 | * | 2 206 | 1 768 | 1 830 | 3 |
| | darunter zum Absatz bestimmt | t-P2O5 | . | 2 206 | 1 768 | 1 830 | 3 |
| | | 1000 EUR | . | 2 464 | 2 122 | 2 014 | |
| 2413 33 103 | Carbonate (ohne Ammoniumcarbonat); Peroxocarbonate (Percarbonate) | | | | | | |
| | - Dinatriumcarbonat (Soda) | | | | | | |
| | - - in Pulverform mit einer Schüttdichte von weniger als 700 g/l | t-Na2CO3 | * | 377 122 | 363 103 | 376 361 | 5 |
| | darunter zum Absatz bestimmt | t-Na2CO3 | . | 100 341 | 88 905 | 93 369 | 5 |
| | | 1000 EUR | . | 13 040 | 12 053 | 12 695 | |
| 2413 33 109 | - - Anderes Dinatriumcarbonat (Soda) | t-Na2CO3 | * | 295 181 | 285 321 | 302 108 | 11 |
| | darunter zum Absatz bestimmt | t-Na2CO3 | . | 265 569 | 266 702 | 281 370 | 9 |
| | | 1000 EUR | . | 35 032 | 34 963 | 35 493 | |
| 2413 33 200 | - Natriumhydrogencarbonat (Natriumbicarbonat) | t | * | . | . | . | 6 |
| | darunter zum Absatz bestimmt | t | . | 21 236 | 19 699 | 19 674 | 5 |
| | | 1000 EUR | . | 5 495 | 5 149 | 4 755 | |
| 2413 33 300 | - Kaliumcarbonate | t-K2CO3 | * | . | . | . | 2 |
| | darunter zum Absatz bestimmt | t-K2CO3 | . | . | . | . | 2 |
| | | 1000 EUR | . | . | . | . | |
| 2413 33 400 | - Calciumcarbonat | t | * | 41 768 | 44 403 | 45 073 | 6 |
| | darunter zum Absatz bestimmt | t | . | 41 768 | 44 403 | 45 073 | 6 |
| | | 1000 EUR | . | 9 543 | 10 088 | 10 242 | |
| 2413 33 500 | - Bariumcarbonat | t-BaCO3 | * | . | . | . | 3 |
| | darunter zum Absatz bestimmt | t-BaCO3 | . | . | . | . | 3 |
| | | 1000 EUR | . | . | . | . | |
| 2413 33 600 | - Bleicarbonat | t | * | . | . | . | 1 |
| | darunter zum Absatz bestimmt | t | . | - | - | - | 1 |
| | | 1000 EUR | . | . | . | . | |
| 2413 33 710 | - Andere Carbonate (ohne Ammoniumcarbonat) und Peroxocarbonate (Percarbonate), a.n.g. | | | | | | |
| | - - Lithiumcarbonate | t | * | - | - | - | - |
| | darunter zum Absatz bestimmt | t | . | - | - | - | - |
| | | 1000 EUR | . | . | - | - | |
| 2413 33 730 | - - Strontiumcarbonat | t | * | . | . | . | 3 |
| | darunter zum Absatz bestimmt | t | . | . | . | . | 3 |
| | | 1000 EUR | . | . | . | . | |
| 2413 33 790 | - - Andere Carbonate (z.B. Magnesium-, Kupfer-, Peroxocarbonate (Percarbonate)) | t | * | 37 741 | 26 104 | 30 513 | 9 |
| | darunter zum Absatz bestimmt | t | . | . | . | . | 9 |
| | | 1000 EUR | . | 23 726 | 17 612 | 19 636 | |
| 2413 41 100 | Salze der Säuren der Metalloxide oder Metallperoxide; Edelmetalle in kolloidem Zustand; anorganische oder organische Verbindungen der Edelmetalle, auch chemisch nicht einheitlich; Edelmetallamalgame | | | | | | |
| | - Aluminate | t | * | 12 544 | 13 018 | 12 913 | 5 |
| | darunter zum Absatz bestimmt | t | . | 12 544 | 13 018 | 12 913 | 5 |
| | | 1000 EUR | . | 1 902 | 2 008 | 2 024 | |

5 Produktion nach Güterarten - Deutschland

| Melde- Nr. | Bezeichnung | Einheit | 3. VJ 2003 | 2. VJ 2004 | 3. VJ 2004 | 3. VJ 2004 |
|---------------|--|------------------------------|-----------------|-------------------------|-------------------------|-------------------------|
| | | | | | | Anzahl Unternehmen |
| 1 | 2 | 3 | 4 | 5 | 6 | 7 |
| 2413 41 200 | - Zink- oder Bleichromate darunter zum Absatz bestimmt | t t 1000 EUR | * . . | . . . | . . . | 2 2 |
| 2413 41 300 | - Chromate und Dichromate (ohne Zink- oder Bleichromate), Perochromate darunter zum Absatz bestimmt | t t 1000 EUR | * . . | . . . | . . . | 3 2 |
| 2413 41 400 | - Manganite, Manganate und Permanganate | t 1000 EUR | . . | . . | . . | 2 |
| 2413 41 500 | - Molybdate | t 1000 EUR | . . | . . | . . | 4 |
| 2413 41 600 | - Wolframate | t 1000 EUR | . . | . . | . . | 2 |
| 2413 41 700 | - Andere Salze der Säuren der Metalloxide oder Metallperoxide | t 1000 EUR | 2 476 4 886 | 3 736 6 495 | 4 492 6 729 | 11 |
| 2413 41 830 | - Edelmetalle in kolloidem Zustand; anorganische oder organische Verbindungen der Edelmetalle, auch chemisch nicht einheitlich; Edelmetallamalgame - Silbernitrat | t 1000 EUR | 24 190 | 25 174 | 25 186 | 3 |
| 2413 41 850 | - Edelmetalle in kolloidem Zustand; andere anorganische oder organische Verbindungen der Edelmetalle, auch chemisch nicht einheitlich; Edelmetallamalgame (ohne Silbernitrat) | t 1000 EUR | 285 15 068 | 337 18 080 | 224 18 039 | 8 |
| 2413 42 500 | Destilliertes Wasser, Leitfähig- keitswasser; andere anorganische Verbindungen, Amalgame von anderen Metallen als Edelmetallen - Destilliertes Wasser, Leitfähigkeitswasser oder Wasser von gleicher Reinheit | t 1000 EUR | 38 898 5 168 | 36 689 5 124 | 41 389 6 080 | 14 |
| 2413 42 900 | - Andere anorganische Verbindungen; Amalgame von anderen Metallen als Edelmetallen | t 1000 EUR | . . | . . | . . | 2 |
| 2413 51 000 | Isotope (ohne radioaktive Isotope); anorganische oder organische Verbindungen dieser Isotope, auch chemisch nicht einheitlich | t 1000 EUR | - - | - - | - - | - |
| 2413 52 200 | Cyanide, Cyanidoxide und komplexe Cyanide; Fulminate, Cyanate und Thiocyanate; Silicate (ohne Fluoro- silicate); Borate, Peroxoborate; andere Salze der anorganischen Säuren, Peroxosäuren (ohne Azide) - Cyanide, Cyanidoxide und komplexe Cyanide darunter zum Absatz bestimmt | t t 1000 EUR | * . . | 8 787 . . | 8 119 . . | 9 382 . . |
| 2413 52 300 | - Fulminate, Cyanate und Thiocyanate darunter zum Absatz bestimmt | t t 1000 EUR | * . . | 3 279 3 279 4 833 | 2 649 2 649 4 210 | 3 125 3 125 4 841 |
| 2413 52 400 | - Silicate (einschl. handelsüblicher Silicate der Alkalimetalle) darunter zum Absatz bestimmt | t-SiO2 t-SiO2 1000 EUR | * . . | 276 306 . 36 384 | 249 206 . 38 118 | 289 128 . 40 768 |
| 2413 52 500 | - Borate darunter zum Absatz bestimmt | t-B2O3 t-B2O3 1000 EUR | * . . | 13 13 205 | . . . | . . . |
| 2413 52 600 | - Peroxoborate (Perborate) darunter zum Absatz bestimmt | t-B2O3 t-B2O3 1000 EUR | * . . | . . . | . . . | 1 1 |
| 2413 52 700 | - Doppelsilicate oder komplexe Silicate darunter zum Absatz bestimmt | t t 1000 EUR | * . . | . . 7 408 | . . 12 211 | . . 6 506 |
| 2413 52 900 | - Andere Salze der anorganischen Säuren oder Peroxosäuren (ohne Azide) darunter zum Absatz bestimmt | t t 1000 EUR | * . . | 126 . 577 | 198 . 1 267 | 195 . 1 359 |
| 2413 53 000 | Wasserstoffperoxid, auch mit Hamstoff verfestigt darunter zum Absatz bestimmt | t-H2O2 t-H2O2 1000 EUR | * . . | 56 585 . 19 108 | 56 580 . 20 475 | 58 570 . 22 372 |
| 2413 54 300 | Phosphide, Carbide, Hydride, Nitri- de, Azide, Silicide und Boride - Phosphide, auch chemisch nicht einheitlich (ohne Ferrophosphor) darunter zum Absatz bestimmt | t t 1000 EUR | * . . | - . - | - . - | - . - |

5 Produktion nach Güterarten - Deutschland

| Melde-Nr. | Bezeichnung | Einheit | 3. VJ 2003 | 2. VJ 2004 | 3. VJ 2004 | 3. VJ 2004 |
|-------------|--|--------------------|--------------------------------------|---------------------------------|---------------------------------|-----------------------|
| | | | | | | Anzahl Unternehmen |
| 1 | 2 | 3 | 4 | 5 | 6 | 7 |
| 2413 54 500 | - Carbide, auch chemisch nicht einheitlich darunter zum Absatz bestimmt | t t | * 47 888 | 50 304 | 46 573 | 5 5 |
| 2413 54 700 | - Hydride, Nitride, Azide, Silicide und Boride, auch chemisch nicht einheitlich | 1000 EUR | 38 040 | 47 947 | 45 087 | |
| 2413 55 000 | Anorganische oder organische Verbindungen der Seltener Erden (einschl. der Lanthaniden) oder Mischungen derselben | t 1000 EUR | 416 10 734 | 351 7 849 | 420 8 649 | 3 |
| 2413 56 000 | Raffiniertes Schwefel (ohne sublimierten, gefällten und kolloiden Schwefel) | t 1000 EUR | 30 1 260 | 44 2 687 | 33 1 768 | 3 |
| 2413 57 000 | Schwefelkiesabbrände | t 1000 EUR | . | . | . | 1 |
| 2413 58 500 | - Piezoelektrischer Quarz, auch bearbeitet | 1000 EUR | - | - | - | - |
| 2413 58 700 | - Andere synthetische oder rekonstituierte Steine | g 1000 EUR | . | . | . | 2 |
| 2414 11 200 | Sonstige organische Grundstoffe und Chemikalien Acyclische Kohlenwasserstoffe - Acyclische Kohlenwasserstoffe, gesättigt darunter zum Absatz bestimmt | t t 1000 EUR | * . 5 492 | . 4 896 | . 5 097 | 4 4 |
| 2414 11 300 | - Ethylen (mit einem Reinheitsgrad von mehr als 95 %) darunter zum Absatz bestimmt | t t 1000 EUR | * 1 271 860 789 916 184 552 | 1 287 001 754 500 212 842 | 1 345 827 812 413 225 369 | 8 8 |
| 2414 11 400 | - Propen (Propylen) (mit einem Reinheitsgrad von mehr als 90 %) darunter zum Absatz bestimmt | t t 1000 EUR | * 811 094 555 674 102 910 | 887 165 529 765 117 640 | 949 424 602 303 139 638 | 11 10 |
| 2414 11 500 | - Buten (Butylen) und seine Isomere (mit einem Reinheitsgrad von mehr als 90 %) darunter zum Absatz bestimmt | t t 1000 EUR | * 264 603 55 397 | 273 198 60 964 | 290 500 67 892 | 6 6 |
| 2414 11 650 | - Buta-1,3-dien und Isopren - - Buta-1,3-dien darunter zum Absatz bestimmt | t t 1000 EUR | * 265 088 77 539 | 276 659 85 385 | 283 055 91 260 | 6 6 |
| 2414 11 670 | - - Isopren (mit einem Reinheitsgrad von mehr als 95 %) darunter zum Absatz bestimmt | t t 1000 EUR | * - - - | - - - | - - - | - - |
| 2414 11 900 | - Andere ungesättigte acyclische Kohlenwasserstoffe darunter zum Absatz bestimmt | t t 1000 EUR | * 39 998 15 203 | 31 881 15 654 | 38 784 15 104 | 13 12 |
| 2414 12 130 | Cyclische Kohlenwasserstoffe - Alicyclische Kohlenwasserstoffe - - Cyclohexan darunter zum Absatz bestimmt | t t 1000 EUR | * . 2 432 | . 2 014 | . . | 3 3 |
| 2414 12 150 | - - Andere alicyclische Kohlenwasserstoffe darunter zum Absatz bestimmt | t t 1000 EUR | * 11 273 26 932 | 11 843 22 815 | 11 987 16 884 | 8 8 |
| 2414 12 230 | - Benzol, Toluol, mit einem Reinheitsgrad von 95 % oder mehr darunter zum Absatz bestimmt | t t 1000 EUR | * 535 582 417 697 110 191 | 539 056 417 349 185 261 | 617 660 485 544 279 243 | 12 11 |
| 2414 12 250 | - - Toluol darunter zum Absatz bestimmt | t t 1000 EUR | * 148 057 30 844 | 162 853 42 143 | 183 819 61 389 | 11 9 |
| 2414 12 430 | - Xylole, mit einem Reinheitsgrad von 95 % oder mehr - - o-Xylol darunter zum Absatz bestimmt | t t 1000 EUR | * 39 943 6 034 | 35 590 6 223 | 46 425 8 685 | 5 5 |
| 2414 12 450 | - - p-Xylol darunter zum Absatz bestimmt | t t 1000 EUR | * 83 476 17 058 | 85 147 19 848 | 93 193 22 508 | 5 5 |
| 2414 12 470 | - - m-Xylol und Xylol-Isomeremischungen darunter zum Absatz bestimmt | t t 1000 EUR | * 14 662 14 662 5 783 | 13 838 13 838 6 094 | 14 667 14 667 6 885 | 4 4 |
| 2414 12 500 | - Styrol darunter zum Absatz bestimmt | t t 1000 EUR | * 289 021 34 694 | 407 265 144 144 | 378 439 155 625 | 4 4 |

5 Produktion nach Güterarten - Deutschland

| Melde-Nr. | Bezeichnung | Einheit | 3. VJ 2003 | 2. VJ 2004 | 3. VJ 2004 | 3. VJ 2004 | |
|-------------|--|----------|---------------|---------------|---------------|-----------------------|----|
| | | | | | | Anzahl Unternehmen | |
| 1 | 2 | 3 | 4 | 5 | 6 | 7 | |
| 2414 12 600 | - Ethylbenzol | t | * | 214 077 | 210 808 | 200 825 | 3 |
| | darunter zum Absatz bestimmt | t | | . | . | . | 3 |
| 2414 12 700 | - Cumol | 1000 EUR | * | 243 571 | 228 584 | 252 389 | 3 |
| | darunter zum Absatz bestimmt | t | | . | . | . | 3 |
| 2414 12 800 | - Naphthalin und Anthracen (Naphthalin mit einem Erstarrungspunkt von mindestens 79,4 Grad C; Anthracen, mit einem Reinheitsgrad von 90 % oder mehr) | 1000 EUR | | 10 092 | 10 465 | 14 338 | |
| | darunter zum Absatz bestimmt | t | * | . | . | . | 3 |
| 2414 12 900 | - Biphenyl und Terphenyle; andere aromatische Kohlenwasserstoffe | 1000 EUR | * | 97 967 | 90 650 | 109 921 | 15 |
| | darunter zum Absatz bestimmt | t | | . | . | . | 14 |
| | Chlorderivate der acyclischen Kohlenwasserstoffe | | | | | | |
| | - Chlormethan (Methylchlorid) und Chlorethan (Ethylchlorid), Dichlormethan (Methylenchlorid) | | | | | | |
| 2414 13 130 | - - Chlormethan (Methylchlorid) und Chlorethan (Ethylchlorid) | t | * | 43 112 | 42 839 | 48 541 | 5 |
| | darunter zum Absatz bestimmt | t | | 36 824 | . | 44 178 | 5 |
| | | 1000 EUR | | 8 441 | 8 795 | 9 380 | |
| 2414 13 150 | - - Dichlormethan (Methylenchlorid) | t | * | 20 306 | 22 532 | 24 319 | 6 |
| | darunter zum Absatz bestimmt | t | | . | 22 532 | 24 319 | 6 |
| | | 1000 EUR | | 5 226 | 6 347 | 7 165 | |
| | - Chloroform (Trichlormethan), Kohlenstofftetrachlorid (Tetrachlorkohlenstoff) | | | | | | |
| 2414 13 230 | - - Chloroform (Trichlormethan) | t | * | 16 767 | 18 023 | 21 810 | 4 |
| | darunter zum Absatz bestimmt | t | | 16 767 | 18 023 | 21 810 | 4 |
| | | 1000 EUR | | 4 277 | . | 4 558 | |
| 2414 13 250 | - - Kohlenstofftetrachlorid (Tetrachlorkohlenstoff) | t | * | . | . | . | 1 |
| | darunter zum Absatz bestimmt | t | | . | . | . | 1 |
| | - Andere gesättigte Chlorderivate der acyclischen Kohlenwasserstoffe | | | | | | |
| 2414 13 530 | - - 1,2-Dichlorethan (Ethylendichlorid) | t | * | 752 477 | 834 890 | 772 620 | 7 |
| | darunter zum Absatz bestimmt | t | | 231 007 | 246 844 | 164 137 | 3 |
| | | 1000 EUR | | 30 649 | 45 451 | 30 558 | |
| 2414 13 570 | - - Andere gesättigte Chlorderivate der acyclischen Kohlenwasserstoffe, a.n.g. | t | * | 1 762 | 2 446 | 2 243 | 4 |
| | darunter zum Absatz bestimmt | t | | . | 2 446 | 2 243 | 4 |
| | | 1000 EUR | | 3 444 | 4 198 | 4 019 | |
| | - ungesättigte Chlorderivate der acyclischen Kohlenwasserstoffe | | | | | | |
| 2414 13 710 | - - Vinylchlorid (Chlorethylen) | t | * | 517 486 | 566 784 | 539 718 | 5 |
| | darunter zum Absatz bestimmt | t | | 231 336 | . | 69 714 | 4 |
| | | 1000 EUR | | 69 128 | . | 25 070 | |
| 2414 13 730 | - - Trichlorethylen | t | * | . | . | . | 3 |
| | darunter zum Absatz bestimmt | t | | . | . | . | 3 |
| | | 1000 EUR | | . | . | . | |
| 2414 13 750 | - - Tetrachlorethylen (Perchlorethylen) | t | * | . | . | . | 3 |
| | darunter zum Absatz bestimmt | t | | . | . | . | 3 |
| | | 1000 EUR | | . | 2 083 | . | |
| 2414 13 790 | - - Andere ungesättigte Chlorderivate der acyclischen Kohlenwasserstoffe | t | * | 77 782 | 33 793 | 67 583 | 3 |
| | darunter zum Absatz bestimmt | t | | . | . | . | 2 |
| | | 1000 EUR | | . | . | . | |
| | Sulfo-, Nitro- oder Nitrosoderivate der Kohlenwasserstoffe, auch halogeniert | | | | | | |
| 2414 14 500 | - nur Sulfogruppen enthaltende Derivate der Kohlenwasserstoffe, ihre Salze und ihre Ethylester | t | * | 2 421 | 4 939 | 3 829 | 8 |
| | darunter zum Absatz bestimmt | t | | . | . | . | 8 |
| | | 1000 EUR | | 3 118 | 5 384 | 3 357 | |
| 2414 14 700 | - nur Nitro- oder nur Nitrosogruppen enthaltende Derivate der Kohlenwasserstoffe | t | * | . | 168 466 | 169 112 | 3 |
| | darunter zum Absatz bestimmt | t | | . | . | 7 454 | 3 |
| | | 1000 EUR | | . | . | 5 690 | |
| 2414 14 900 | - Andere Sulfo-, Nitro- oder Nitrosoderivate der Kohlenwasserstoffe, auch halogeniert | t | * | . | . | . | 7 |
| | darunter zum Absatz bestimmt | t | | . | . | . | 7 |
| | | 1000 EUR | | 8 474 | . | . | |
| | Andere Halogenderivate der Kohlenwasserstoffe (ohne Sulfo-, Nitro- oder Nitrosoderivate) | | | | | | |
| 2414 15 100 | - Fluor-, Brom- oder Jodderivate der acyclischen Kohlenwasserstoffe | t | | | | | 3 |
| | | 1000 EUR | | 33 465 | 21 863 | 18 745 | |

5 Produktion nach Güterarten - Deutschland

| Melde-Nr. | Bezeichnung | Einheit | 3. VJ 2003 | 2. VJ 2004 | 3. VJ 2004 | 3. VJ 2004 |
|-------------|---|---------------|---------------|---------------|---------------|-----------------------|
| | | | | | | Anzahl Unternehmen |
| 1 | 2 | 3 | 4 | 5 | 6 | 7 |
| 2414 15 300 | - Halogenderivate der acyclischen Kohlenwasserstoffe mit zwei oder mehr verschiedenen Halogenen | t 1000 EUR | . | 7 521 | . | 2 |
| | - Halogenderivate der alicyclischen Kohlenwasserstoffe | t 1000 EUR | . | . | . | |
| 2414 15 530 | - - 1,2,3,4,5,6-Hexachlorcyclohexan | t 1000 EUR | - | - | - | - |
| 2414 15 590 | - - Andere Halogenderivate der alicyclischen Kohlenwasserstoffe (ohne 1,2,3,4,5,6-Hexachlorcyclohexan) | t 1000 EUR | . | - | - | 2 |
| | - Halogenderivate der aromatischen Kohlenwasserstoffe | t 1000 EUR | . | . | . | |
| 2414 15 730 | - - Chlorbenzol, o-Dichlorbenzol und p-Dichlorbenzol | t 1000 EUR | . | . | . | 2 |
| 2414 15 750 | - - Hexachlorbenzol und DDT (1,1,1-Trichlor-2,2-bis(p-chlorphenyl)-ethan) | t 1000 EUR | - | - | - | - |
| 2414 15 790 | - - Andere Halogenderivate der aromatischen Kohlenwasserstoffe | t 1000 EUR | 46 543 | 35 181 | 48 764 | 7 |
| 2414 21 000 | Technische Fettalkohole | t 1000 EUR | * 55 912 | 56 535 | 58 843 | 8 |
| | darunter zum Absatz bestimmt | t 1000 EUR | 35 557 | 43 249 | 39 512 | 8 |
| 2414 22 100 | Acyclische einwertige Alkohole | t 1000 EUR | * 508 941 | 396 716 | 483 338 | 12 |
| | - Methanol (Methylalkohol) | t 1000 EUR | 298 824 | 47 954 | 57 451 | 12 |
| | darunter zum Absatz bestimmt | t 1000 EUR | 47 954 | 37 680 | 57 451 | |
| 2414 22 200 | - Propan-1-ol (Propylalkohol) und Propan-2-ol (Isopropylalkohol) | t 1000 EUR | * . | . | . | 6 |
| | darunter zum Absatz bestimmt | t 1000 EUR | . | . | . | 6 |
| 2414 22 300 | - Butan-1-ol (n-Butylalkohol) | t 1000 EUR | * 121 136 | 126 255 | 148 601 | 5 |
| | darunter zum Absatz bestimmt | t 1000 EUR | 37 429 | . | . | 5 |
| 2414 22 400 | - Andere Butanole | t 1000 EUR | * 25 547 | 15 238 | 15 960 | 4 |
| | darunter zum Absatz bestimmt | t 1000 EUR | 7 798 | 6 722 | 7 946 | 4 |
| 2414 22 500 | - Pentanol (Amylalkohol) und seine Isomere | t 1000 EUR | * 2 926 | 2 477 | 1 785 | 4 |
| | darunter zum Absatz bestimmt | t 1000 EUR | 2 600 | 2 892 | 1 917 | 4 |
| | - Octanol und seine Isomere und andere einwertige gesättigte Alkohole | t 1000 EUR | * 104 335 | 86 034 | 90 796 | 5 |
| 2414 22 630 | - - Octanol (Octylalkohol) und seine Isomere | t 1000 EUR | 52 037 | 44 347 | 49 433 | 5 |
| | darunter zum Absatz bestimmt | t 1000 EUR | 32 430 | . | . | |
| 2414 22 690 | - - Andere einwertige gesättigte Alkohole (z.B. lauryl-, Cetyl- und Stearylalkohol) | t 1000 EUR | * 107 605 | 106 804 | 106 481 | 14 |
| | darunter zum Absatz bestimmt | t 1000 EUR | 57 579 | 60 959 | 67 042 | 13 |
| 2414 22 730 | - Einwertige ungesättigte Alkohole | t 1000 EUR | * . | . | . | 3 |
| | - Acyclische Terpenalkohole (z.B. Geraniol, Citronellol, Linalool, Rhodinol, Nerol) | t 1000 EUR | 645 | . | . | 3 |
| | darunter zum Absatz bestimmt | t 1000 EUR | 9 543 | . | . | |
| 2414 22 750 | - - Andere einwertige ungesättigte Alkohole (z.B. Allylalkohol) | t 1000 EUR | * . | . | . | 4 |
| | darunter zum Absatz bestimmt | t 1000 EUR | . | . | 1 739 | 4 |
| | Zwei- u.a. mehrwertige Alkohole; Halogen-, Sulfo-, Nitro- oder Nitrosoderivate der acyclischen Alkohole | t 1000 EUR | * 74 048 | 53 935 | 78 508 | 5 |
| 2414 23 100 | - Ethylenglykol (Ethandiol) | t 1000 EUR | 39 024 | 32 255 | 50 656 | 4 |
| | darunter zum Absatz bestimmt | t 1000 EUR | 83 626 | 79 523 | 78 933 | 6 |
| 2414 23 200 | - Propylenglykol (Propan-1,2-diol) | t 1000 EUR | 30 110 | 33 463 | 28 914 | 6 |
| | darunter zum Absatz bestimmt | t 1000 EUR | . | . | . | 6 |
| 2414 23 330 | - - Andere acyclische zwei- und mehrwertige Alkohole | t 1000 EUR | * 19 478 | 20 614 | 19 665 | 5 |
| | - - D-Glucitol (Sorbit), chemisch einheitlich | t 1000 EUR | 12 581 | 14 519 | 14 160 | 4 |
| 2414 23 390 | - - Andere acyclische zwei- und mehrwertige Alkohole (z.B. Hexylenglykol, Trimethylolpropan, Pentaerythrit, Mannit) | t 1000 EUR | * 165 611 | 171 380 | 175 794 | 13 |
| | darunter zum Absatz bestimmt | t 1000 EUR | 86 152 | 92 862 | 93 318 | 12 |
| | | t 1000 EUR | 99 602 | 114 557 | 117 885 | |
| 2414 23 500 | - Halogen-, Sulfo-, Nitro- oder Nitrosoderivate der acyclischen Alkohole | t 1000 EUR | * 724 | 1 343 | 1 835 | 3 |
| | darunter zum Absatz bestimmt | t 1000 EUR | 626 | 1 319 | 1 457 | 3 |
| | | t 1000 EUR | 1 313 | | | |

5 Produktion nach Güterarten - Deutschland

| Melde-Nr. | Bezeichnung | Einheit | 3. VJ 2003 | 2. VJ 2004 | 3. VJ 2004 | 3. VJ 2004 | |
|-------------|--|---------------|---------------|------------------|------------------|-----------------------|----|
| | | | | | | Anzahl Unternehmen | |
| 1 | 2 | 3 | 4 | 5 | 6 | 7 | |
| 2414 23 730 | - Cyclische Alkohole, ihre Halogen-, Sulfo-, Nitro- o. Nitrosoderivate | t | * | 54 721 | 53 947 | 75 024 | 10 |
| | - Alicyclische Alkohole, ihre Halogen-, Sulfo-, Nitro- oder Nitrosoderivate darunter zum Absatz bestimmt | t 1000 EUR | * | 4 493 26 702 | 4 656 15 005 | 3 772 13 245 | 9 |
| 2414 23 750 | - Aromatische Alkohole, ihre Halogen-, Sulfo-, Nitro- oder Nitrosoderivate | t | * | . | . | . | 4 |
| | - darunter zum Absatz bestimmt | t 1000 EUR | * | . | . | . | 3 |
| 2414 24 150 | Phenole, Phenolalkohole, ihre Halogen-, Sulfo-, Nitro- oder Nitrosoderivate | t | * | 167 571 | 210 402 | 201 307 | 6 |
| | - einwertige Phenole | t | * | . | . | . | 6 |
| 2414 24 170 | - Phenol (Hydroxybenzol) und seine Salze, mit einem Reinheitsgrad von 90 % oder mehr | t | * | . | . | . | 2 |
| | - darunter zum Absatz bestimmt | t 1000 EUR | * | . | . | . | 2 |
| 2414 24 190 | - Kresole und ihre Salze, mit einem Reinheitsgrad von 95 % oder mehr | t | * | . | . | . | 2 |
| | - darunter zum Absatz bestimmt | t 1000 EUR | * | . | . | . | 2 |
| 2414 24 330 | - Andere einwertige Phenole und ihre Salze (z.B. Octylphenol, Nonylphenol, Xylenole, Naphthole), mit einem Reinheitsgrad von 90 % oder mehr | t | * | 26 185 | 37 540 | 35 523 | 11 |
| | - darunter zum Absatz bestimmt | t 1000 EUR | * | 16 666 29 625 | 19 165 35 266 | 18 101 32 307 | 11 |
| 2414 24 390 | - Mehrwertige Phenole, Phenolalkohole | t | * | 139 225 | 122 617 | 139 580 | 6 |
| | - 4,4'-Isopropylidendiphenol (Bisphenol A, Diphenylolpropan) und seine Salze | t 1000 EUR | * | 20 379 | 20 081 | 24 373 | 6 |
| 2414 24 530 | - Andere mehrwertige Phenole und ihre Salze (z.B. Resorcin, Hydrochinon); Phenolalkohole | t | * | 1 962 | 3 975 | 3 783 | 7 |
| | - darunter zum Absatz bestimmt | t 1000 EUR | * | 2 178 | . | . | 6 |
| 2414 24 550 | - Halogen-, Sulfo-, Nitro- oder Nitrosoderivate der Phenole oder Phenolalkohole | t | * | . | . | . | 3 |
| | - nur Halogensgruppen enthaltende Phenol- und Phenolalkoholderivate und ihre Salze | t 1000 EUR | * | . | . | 2 513 | 3 |
| 2414 24 590 | - nur Sulfogruppen enthaltende Derivate der Phenole oder Phenolalkohole, ihre Salze und Ester | t | * | . | . | . | 2 |
| | - darunter zum Absatz bestimmt | t 1000 EUR | * | 363 | . | . | 2 |
| 2414 31 200 | - Andere Halogen-, Sulfo-, Nitro- oder Nitrosoderivate der Phenole oder Phenolalkohole | t | * | 135 | 209 | 191 | 5 |
| | - darunter zum Absatz bestimmt | t 1000 EUR | * | 917 | 1 930 | . | 4 |
| 2414 31 300 | Technische einbasische Fettsäuren, saure Öle aus der Raffination | t | * | 11 440 | 11 696 | 12 621 | 3 |
| | - Stearinsäure | t | * | 11 440 | 11 696 | 12 621 | 3 |
| 2414 31 500 | - Ölsäure | t | * | 7 217 | 7 239 | 7 618 | 3 |
| | - darunter zum Absatz bestimmt | t 1000 EUR | * | 779 | 1 105 | 864 | 3 |
| 2414 31 950 | - Tallölfettsäuren | t | * | 469 | 909 | 522 | 1 |
| | - darunter zum Absatz bestimmt | t 1000 EUR | * | . | . | . | 1 |
| 2414 31 970 | - Andere technische einbasische Fettsäuren | t | * | 66 443 | 70 074 | 46 896 | 6 |
| | - Destillierte Fettsäuren | t | * | 66 443 | 70 074 | 46 896 | 6 |
| 2414 32 150 | - darunter zum Absatz bestimmt | t 1000 EUR | * | 40 190 | 39 374 | 33 627 | 6 |
| | - Andere technische einbasische Fettsäuren, nicht destilliert | t | * | 5 245 | 4 948 | 6 058 | 7 |
| 2414 32 150 | Gesättigte acyclische einbasische Carbonsäuren und ihre Anhydride, Halogenide, Peroxide und Peroxysäuren; ihre Halogen-, Sulfo-, Nitro- oder Nitrosoderivate | t | * | 1 290 | 1 259 | 1 238 | 6 |
| | - Ester der Essigsäure | t | * | . | . | . | 5 |
| 2414 32 150 | - Ethylacetat | t | * | . | 37 | 36 | 5 |
| | - darunter zum Absatz bestimmt | t 1000 EUR | * | 147 | 159 | 182 | 5 |

5 Produktion nach Güterarten - Deutschland

| Melde-Nr. | Bezeichnung | Einheit | 3. VJ 2003 | 2. VJ 2004 | 3. VJ 2004 | 3. VJ 2004 |
|-------------|--|--------------------|---------------------------------|------------------------|----------------------------|--------------------|
| | | | | | | Anzahl Unternehmen |
| 1 | 2 | 3 | 4 | 5 | 6 | 7 |
| 2414 32 170 | - - Vinylacetat darunter zum Absatz bestimmt | t t 1000 EUR | * 77 751 . | . . . | . . . | 2 2 |
| 2414 32 190 | - - Andere Ester der Essigsäure (z.B. n-Butylacetat, Isobutylacetat, 2-Ethoxyethylacetat) darunter zum Absatz bestimmt | t t 1000 EUR | * 61 772 44 945 | 68 272 49 927 | 59 701 58 323 46 167 | 16 16 |
| 2414 32 200 | - Mono-, Di- oder Trichloressigsäure, Propionsäure, Buttersäuren, Valeriansäuren, ihre Salze und Ester darunter zum Absatz bestimmt | t t 1000 EUR | * 45 119 32 863 | 55 427 40 568 | 50 187 36 261 | 11 11 |
| 2414 32 350 | - Palmitinsäure, ihr Salze und Ester - - Palmitinsäure darunter zum Absatz bestimmt | t t 1000 EUR | * - - | . . . | . . . | 1 1 |
| 2414 32 370 | - - Salze und Ester der Palmitinsäure darunter zum Absatz bestimmt | t t 1000 EUR | * . . | . . . | . . . | 2 2 |
| 2414 32 430 | - Stearinsäure, ihre Salze und Ester - - Salze der Stearinsäure darunter zum Absatz bestimmt | t t 1000 EUR | * . . | . . . | . . . | 1 1 |
| 2414 32 450 | - - Stearinsäure darunter zum Absatz bestimmt | t t 1000 EUR | * . . | . . . | . . . | 2 2 |
| 2414 32 470 | - - Ester der Stearinsäure darunter zum Absatz bestimmt | t t 1000 EUR | * 4 695 4 695 8 929 | 4 864 9 697 | 4 768 4 768 9 367 | 7 7 |
| 2414 32 530 | - Ameisensäure, ihre Salze und Ester - - Ameisensäure darunter zum Absatz bestimmt | t t 1000 EUR | * . . | . . . | . . . | 3 2 |
| 2414 32 550 | - - Salze und Ester der Ameisensäure darunter zum Absatz bestimmt | t t 1000 EUR | * 96 302 7 927 | 88 351 8 430 | 93 532 7 543 | 9 9 |
| 2414 32 710 | - Essigsäure und ihre Salze; Essigsäureanhydrid - - Essigsäure darunter zum Absatz bestimmt | t t 1000 EUR | * 35 318 1 843 924 | 40 741 1 739 861 | 36 092 2 062 966 | 7 7 |
| 2414 32 730 | - - Natriumacetat darunter zum Absatz bestimmt | t t 1000 EUR | * 2 027 2 027 2 663 | 2 133 . | 2 252 . | 5 4 |
| 2414 32 750 | - - Cobaltacetate darunter zum Absatz bestimmt | t t 1000 EUR | * . . | . . | . . | 1 1 |
| 2414 32 770 | - - Essigsäureanhydrid darunter zum Absatz bestimmt | t t 1000 EUR | * . . | . . | . . | 2 1 |
| 2414 32 790 | - - Andere Salze der Essigsäure darunter zum Absatz bestimmt | t t 1000 EUR | * 709 709 1 533 | . . | . . | 5 5 |
| 2414 32 805 | - - Andere gesättigte acyclische ein- basische Carbonsäuren, ihre Salze und Ester - - Laurinsäure, ihre Salze und Ester darunter zum Absatz bestimmt | t t 1000 EUR | * 515 515 1 090 | 884 884 1 138 | 864 864 1 153 | 4 4 |
| 2414 32 807 | - - Andere gesättigte acyclische einbasische Carbonsäuren, ihre Salze und Ester (ohne Laurinsäure u.ä.) darunter zum Absatz bestimmt | t t 1000 EUR | * 24 718 22 210 43 913 | 34 697 . | 38 312 . | 20 19 |
| 2414 33 100 | Ungesättigte acyclische Carbonsäu- ren, alicyclische Carbonsäuren, aromatische einbasische Carbon- säuren und ihre Anhydride, Halogenide, Peroxide und Peroxy- säuren; ihre HSN-Derivate - ungesättigte acyclische sowie alicyclische einbasische Carbonsäuren und ihre Anhydride, Halogenide, Peroxide und Peroxysäuren; ihre HSN-Derivate (z.B. Acrylsäure, Sorbinsäure), a.n.g. darunter zum Absatz bestimmt | t t 1000 EUR | * 120 921 75 088 | 127 454 62 249 | 125 516 65 133 | 19 18 |
| 2414 33 200 | - Ester der Acrylsäure darunter zum Absatz bestimmt | t t 1000 EUR | * 49 671 . | 48 527 . | 54 634 . | 4 4 |

5 Produktion nach Güterarten - Deutschland

| Melde-Nr. | Bezeichnung | Einheit | 3. VJ 2003 | 2. VJ 2004 | 3. VJ 2004 | 3. VJ 2004 | |
|-------------|--|--------------------|-------------|---------------------|---------------------|-------------------------|----------|
| | | | | | | Anzahl Unternehmen | |
| 1 | 2 | 3 | 4 | 5 | 6 | 7 | |
| 2414 33 300 | - Methacrylsäure und ihre Salze darunter zum Absatz bestimmt | t t 1000 EUR | * . . | 12 829 . | 13 495 . | 3 3 | |
| 2414 33 400 | - Ester der Methacrylsäure darunter zum Absatz bestimmt | t t 1000 EUR | * . . | 12 736 . | 14 716 . | 3 3 | |
| 2414 33 500 | - Ölsäure, Linolsäure oder Linolensäure, ihre Salze und Ester darunter zum Absatz bestimmt | t t 1000 EUR | * . . | 204 204 362 | 281 281 513 | 182 182 333 | 3 3 |
| 2414 33 630 | - Benzoesäure, Phenyllessigsäure, ihre Salze und Ester; Benzoylper- oxid und Benzoylchlorid - Benzoesäure, ihre Salze und Ester darunter zum Absatz bestimmt | t t 1000 EUR | * . . | 496 496 1 586 | 402 402 1 099 | 526 526 1 526 | 7 7 |
| 2414 33 650 | - Benzoylperoxid und Benzoylchlorid darunter zum Absatz bestimmt | t t 1000 EUR | * . . | 5 796 . | . . | . . | 4 4 |
| 2414 33 670 | - Phenyllessigsäure, ihre Salze und Ester darunter zum Absatz bestimmt | t t 1000 EUR | * . . | 11 11 142 | . . . | . . . | 2 2 |
| 2414 33 700 | - Andere aromatische einbasische Carbonsäuren, ihre Anhydride, Halogenide, Peroxide, Peroxysäuren und ihre Derivate darunter zum Absatz bestimmt | t t 1000 EUR | * . . | 1 133 . | 602 . | 483 . | 10 9 |
| 2414 33 830 | - Acyclische und alicyclische mehr- basische Carbonsäuren und ihre Anhydride, Halogenide, Peroxide und Peroxysäuren; ihre Halogen-, Sulfo-, Nitro- oder Nitroso- derivate - Acyclische und alicyclische mehrbasische Carbonsäuren und ihre Anhydride, Halogenide, Peroxide und Peroxysäuren (ohne Adipinsäure sowie Maleinsäureanhydrid); ihre HSNN-Derivate darunter zum Absatz bestimmt | t t 1000 EUR | * . . | 4 652 . | 4 381 . | 4 752 3 168 6 802 | 17 15 |
| 2414 33 850 | - Adipinsäure, ihre Salze und Ester darunter zum Absatz bestimmt | t t 1000 EUR | * . . | 97 414 . | 91 489 . | 86 831 . | 10 10 |
| 2414 33 870 | - Maleinsäureanhydrid darunter zum Absatz bestimmt | t t 1000 EUR | * . . | 63 067 . | 75 145 . | 77 760 . | 1 1 |
| 2414 34 130 | - Dibutylorthophthalate, Diäthylorthophthalate - Dibutylorthophthalate darunter zum Absatz bestimmt | t t 1000 EUR | * . . | . . | - . | - . | - . |
| 2414 34 150 | - Diäthylorthophthalate darunter zum Absatz bestimmt | t t 1000 EUR | * . . | . . | . . | . . | 1 1 |
| 2414 34 230 | - Dinonyl- oder Didecylorthophthalate, andere Ester der Orthophthal- säure - Dinonyl- oder Didecylorthophthalate darunter zum Absatz bestimmt | t t 1000 EUR | * . . | . . | . . | . . | 2 2 |
| 2414 34 250 | - Andere Ester der Orthophthalsäure darunter zum Absatz bestimmt | t t 1000 EUR | * . . | . . | 38 963 . | 34 577 . | 5 5 |
| 2414 34 330 | - Phthalsäureanhydrid darunter zum Absatz bestimmt | t t 1000 EUR | * . . | 52 191 . | 65 581 . | 68 606 . | 3 3 |
| 2414 34 350 | - Terephthalsäure und ihre Salze darunter zum Absatz bestimmt | t t 1000 EUR | * . . | 7 845 . | 8 827 . | 10 085 . | 2 2 |
| 2414 34 430 | - Dimethylterephthalat darunter zum Absatz bestimmt | t t 1000 EUR | * . . | 141 615 . | 172 803 . | 166 237 . | 3 3 |

5 Produktion nach Güterarten - Deutschland

| Melde-Nr. | Bezeichnung | Einheit | 3. VJ 2003 | 2. VJ 2004 | 3. VJ 2004 | 3. VJ 2004 |
|-------------|---|--------------------|---------------------------------|----------------------------|----------------------------|-----------------------|
| | | | | | | Anzahl Unternehmen |
| 1 | 2 | 3 | 4 | 5 | 6 | 7 |
| 2414 34 450 | - - Andere aromatische mehrbasische Carbonsäuren und ihre Anhydride, Halogenide, Peroxide und Peroxysäuren; ihre Halogen-, Sulfo-, Nitro- oder Nitrosoderivate darunter zum Absatz bestimmt | t t 1000 EUR | * 1 124 3 775 | 1 878 6 785 | 1 940 4 224 | 6 5 |
| 2414 34 730 | - Carbonsäuren mit zusätzlichen Sauerstofffunktionen und ihre Anhydride, Halogenide, Peroxide u. Peroxysäuren (ohne Salicylsäure und O-Acetylsalicylsäure); ihre HSNN-Derivate - Citronensäure, ihre Salze und Ester darunter zum Absatz bestimmt | t t 1000 EUR | * . 14 265 | . 17 301 | . 14 292 | 9 8 |
| 2414 34 750 | - Carbonsäuren mit zusätzlichen Sauerstofffunktionen und ihre Anhydride, Halogenide, Peroxide u. Peroxysäuren (ohne Salicylsäure/O-Acetylsalicyl- und Citronensäure); ihre HSNN-Derivate darunter zum Absatz bestimmt | t t 1000 EUR | * 13 547 9 838 30 456 | 13 033 9 819 30 409 | 15 882 11 059 29 808 | 22 18 |
| 2414 41 130 | Verbindungen mit Aminofunktion - Acyclische Monoamine und ihre Derivate; Salze dieser Erzeugnisse - Mono-, Di- und Trimethylamin und ihre Salze darunter zum Absatz bestimmt | t t 1000 EUR | * 29 516 5 381 | . . | . . | 2 2 |
| 2414 41 150 | - Diethylamin und seine Salze darunter zum Absatz bestimmt | t t 1000 EUR | * . . | . . | . . | 1 1 |
| 2414 41 170 | - Andere acyclische Monoamine und ihre Derivate; Salze dieser Erzeugnisse darunter zum Absatz bestimmt | t t 1000 EUR | * 14 010 12 273 24 626 | 14 689 13 553 30 113 | 14 633 13 743 27 127 | 16 15 |
| 2414 41 230 | - Acyclische Polyamine und ihre Derivate; Salze dieser Erzeugnisse - Ethylendiamin und seine Salze darunter zum Absatz bestimmt | t t 1000 EUR | * . . | . . | . . | 2 2 |
| 2414 41 250 | - Hexamethyldiamin und seine Salze darunter zum Absatz bestimmt | t t 1000 EUR | * . . | . . | . . | 2 2 |
| 2414 41 270 | - Andere acyclische Polyamine und ihre Derivate; Salze dieser Erzeugnisse darunter zum Absatz bestimmt | t t 1000 EUR | * 12 206 9 589 22 300 | 15 572 15 572 28 328 | 14 849 14 849 25 637 | 11 10 |
| 2414 41 300 | - Alicyclische Mono- oder Polyamine und ihre Derivate; Salze dieser Erzeugnisse darunter zum Absatz bestimmt | t t 1000 EUR | * 11 740 33 954 | 14 761 35 826 | 14 670 37 255 | 10 10 |
| 2414 41 510 | - Aromatische Monoamine und ihre Derivate; Salze dieser Erzeugnisse - Anilin und seine Salze darunter zum Absatz bestimmt | t t 1000 EUR | * . . | 38 206 3 927 | 58 849 5 508 | 3 3 |
| 2414 41 530 | - Anilinderivate und ihre Salze darunter zum Absatz bestimmt | t t 1000 EUR | * 11 070 13 162 | 11 301 14 211 | 11 145 15 867 | 8 7 |
| 2414 41 550 | - Toluidine und ihre Derivate; Salze dieser Erzeugnisse darunter zum Absatz bestimmt | t t 1000 EUR | * . . | 30 516 8 742 | 39 099 8 584 | 3 3 |
| 2414 41 570 | - Andere aromatische Monoamine und ihre Derivate; Salze dieser Erzeugnisse (z.B. Diphenylamin, Naphthylamine, Xylidine) darunter zum Absatz bestimmt | t t 1000 EUR | * 2 576 1 165 5 599 | 4 104 1 999 9 303 | 3 510 1 613 7 915 | 10 9 |
| 2414 41 700 | - Aromatische Polyamine und ihre Derivate; Salze dieser Erzeugnisse darunter zum Absatz bestimmt | t t 1000 EUR | * . 1 378 11 830 | . 30 357 | 66 324 41 164 | 12 11 |
| 2414 42 330 | Amine mit Sauerstofffunktionen (ohne Lysin und seine Ester und Salze dieser Erzeugnisse; Glutaminsäure und ihre Salze) - Aminoalkohole, ihre Ether und Ester (ohne solche mit unterschiedlichen Sauerstofffunktionen), Salze dieser Erzeugnisse - Monoethanolamin und seine Salze darunter zum Absatz bestimmt | t t 1000 EUR | * . 8 506 | 22 070 15 458 | 16 417 13 199 | 5 5 |

5 Produktion nach Güterarten - Deutschland

| Melde-Nr. | Bezeichnung | Einheit | 3. VJ 2003 | 2. VJ 2004 | 3. VJ 2004 | 3. VJ 2004 | |
|-------------|--|--------------------|---------------|----------------------------|----------------------------|----------------------------|----------|
| | | | | | | Anzahl Unternehmen | |
| 1 | 2 | 3 | 4 | 5 | 6 | 7 | |
| 2414 42 350 | - - Diethanolamin und seine Salze darunter zum Absatz bestimmt | t t 1000 EUR | * . . | . . . | . . . | 2 2 | |
| 2414 42 370 | - - Triethanolamin und seine Salze darunter zum Absatz bestimmt | t t 1000 EUR | * . . | 12 941 . . | . . . | 2 2 | |
| 2414 42 390 | - - Andere Aminoalkohole, ihre Ether und Ester (ohne solche mit unterschiedlichen Sauerstofffunktionen); Salze dieser Erzeugnisse darunter zum Absatz bestimmt | t t 1000 EUR | * . . | 16 647 12 801 28 986 | 16 615 13 007 29 478 | 14 705 9 749 24 340 | 16 14 |
| 2414 42 900 | - Andere Amine mit Sauerstofffunktionen (ohne Lysin und seine Ester und Salze dieser Erzeugnisse; Glutaminsäure und ihre Salze) (z.B. Anisidine, Phenetidine, Glycin, 2-Aminobenzoesäure) darunter zum Absatz bestimmt | t t 1000 EUR | * . . | 17 571 16 807 70 663 | 17 582 16 573 68 329 | 29 195 27 128 77 517 | 22 22 |
| 2414 43 100 | Ureine, Imide, Imine und ihre Derivate; Salze dieser Erzeugnisse; Verbindungen mit Nitrilfunktion - Ureine und ihre Derivate; Salze dieser Erzeugnisse darunter zum Absatz bestimmt | t t 1000 EUR | * . . | 1 706 962 8 915 | 2 201 . 6 572 | 1 950 610 4 980 | 7 6 |
| 2414 43 200 | - Saccharin und seine Salze darunter zum Absatz bestimmt | t t 1000 EUR | * . . | - - - | - - - | - - - | - - |
| 2414 43 300 | - Andere Imide und ihre Derivate; Salze dieser Erzeugnisse darunter zum Absatz bestimmt | t t 1000 EUR | * . . | 905 . 1 827 | . . 2 518 | . . 2 688 | 5 5 |
| 2414 43 400 | - Imine und ihre Derivate; Salze dieser Erzeugnisse darunter zum Absatz bestimmt | t t 1000 EUR | * . . | 1 430 . 8 901 | 2 372 . 12 487 | 1 270 . 6 876 | 5 5 |
| 2414 43 500 | - Acrylnitril darunter zum Absatz bestimmt | t t 1000 EUR | * . . | . . . | . . . | . . . | 3 1 |
| 2414 43 600 | - 1-Cyanoguanidin (Dicyandiamid) darunter zum Absatz bestimmt | t t 1000 EUR | * . . | . . . | . . . | . . . | 3 3 |
| 2414 43 700 | - Andere Verbindungen mit Nitrilfunktion darunter zum Absatz bestimmt | t t 1000 EUR | * . . | 9 897 . 23 553 | . . 29 236 | . . 24 432 | 9 9 |
| 2414 44 200 | Diazo-, Azo- oder Azoxyverbindungen, organische Derivate des Hydrazins oder des Hydroxylamins, Verbindungen mit anderen Stickstofffunktionen - Diazo-, Azo- oder Azoxyverbindungen darunter zum Absatz bestimmt | t t 1000 EUR | * . . | . - . | . . . | . 5 . | 3 3 |
| 2414 44 300 | - Organische Derivate des Hydrazins oder des Hydroxylamins darunter zum Absatz bestimmt | t t 1000 EUR | * . . | 3 391 437 11 425 | 6 677 607 11 967 | 6 099 816 23 869 | 12 9 |
| 2414 44 500 | - Isocyanate darunter zum Absatz bestimmt | t t 1000 EUR | * . . | 281 262 . . | 223 791 . 145 796 | 214 307 . 131 333 | 7 7 |
| 2414 44 900 | - Andere Verbindungen mit anderen Stickstofffunktionen darunter zum Absatz bestimmt | t t 1000 EUR | * . . | 1 188 . 14 428 | . . . | . . . | 3 3 |
| 2414 51 350 | Organische Thioverbindungen u.a. organisch-anorganische Verbindungen - Organische Thioverbindungen - - Dithiocarbonate, Thiocarbonate, Dithiocarbonate, Thiurammono-, -di- oder -tetrasulfide darunter zum Absatz bestimmt | t t 1000 EUR | * . . | 269 269 1 706 | 396 396 2 260 | 335 335 1 779 | 3 3 |
| 2414 51 370 | - - Methionin darunter zum Absatz bestimmt | t t 1000 EUR | * . . | . . . | . . . | . . . | 1 1 |
| 2414 51 390 | - - Andere organische Thioverbindungen darunter zum Absatz bestimmt | t t 1000 EUR | * . . | 27 302 17 813 46 736 | 39 286 23 683 56 580 | 34 610 24 030 50 383 | 23 22 |
| 2414 51 500 | - Andere organisch-anorganische Verbindungen darunter zum Absatz bestimmt | t t 1000 EUR | * . . | 29 413 24 428 92 329 | 33 009 24 744 95 088 | 29 003 20 247 84 686 | 27 26 |

5 Produktion nach Güterarten - Deutschland

| Melde-Nr. | Bezeichnung | Einheit | 3. VJ 2003 | 2. VJ 2004 | 3. VJ 2004 | 3. VJ 2004 |
|-------------|---|----------|---------------|---------------|---------------|-----------------------|
| | | | | | | Anzahl Unternehmen |
| 1 | 2 | 3 | 4 | 5 | 6 | 7 |
| 2414 52 100 | Heterocyclische Verbindungen, a.n.g. - Heterocyclische Verbindungen, nur mit Sauerstoff als Heteroatom(e) (einschl. Coumarin, Methyl- u. Ethylcoumarine, andere Lactone) (z.B. Tetrahydrofuran, Furfuraldehyd, Furfurylalkohol, Coumaron, Safrol) darunter zum Absatz bestimmt | t | 36 869 | . | . | 15 |
| | | t | 2 078 | 2 595 | . | 15 |
| | | 1000 EUR | 19 760 | 30 212 | 33 843 | |
| 2414 52 300 | - Andere heterocyclische Verbindungen, die einen nichtkondensierten Imidazolring (auch hydriert) in der Struktur enthalten (ohne Hydantoin) darunter zum Absatz bestimmt | t | 2 306 | 2 821 | 1 820 | 15 |
| | | t | 1 562 | 2 113 | 1 383 | 14 |
| | | 1000 EUR | 12 562 | 20 680 | 11 233 | |
| 2414 52 500 | - Verbindungen mit nichtkondensiertem Pyridinring, Chinolin- oder Isochinolinringsystem (alle auch hydriert); Lactame (ohne 6-Hexalactam) u.a. heterocyclische Verbindungen, nur mit Stickstoff als Heteroatom(e) darunter zum Absatz bestimmt | t | 18 798 | 31 667 | 27 638 | 28 |
| | | t | 9 422 | 13 516 | 14 356 | 28 |
| | | 1000 EUR | 283 128 | 260 787 | 309 351 | |
| 2414 52 600 | - Melamin darunter zum Absatz bestimmt | t | . | . | . | 1 |
| | | t | . | . | . | 1 |
| | | 1000 EUR | . | . | . | |
| 2414 52 700 | - 6-Hexanlactam (epsilon-Caprolactam) darunter zum Absatz bestimmt | t | . | . | . | 2 |
| | | t | . | . | . | 2 |
| | | 1000 EUR | . | . | . | |
| 2414 52 900 | - Andere heterocyclische Verbindungen mit nichtkondensiertem Thiazolring (auch hydriert), Benzothiazolringsystem (auch hydriert) und anderen Ringen (z.B. Thiophen, Monothiamoazepine, Monothiole) darunter zum Absatz bestimmt | t | 10 240 | 16 390 | 11 401 | 23 |
| | | t | 8 248 | 12 561 | 9 556 | 22 |
| | | 1000 EUR | 69 314 | 97 598 | 84 013 | |
| 2414 53 500 | Ester der anorganischen Säuren, ihre Salze und ihre Halogen-, Sulfo-, Nitro- oder Nitrosoderivate - Ester der Phosphorsäuren und ihre Salze (einschl. Lactophosphaten); ihre Halogen-, Sulfo-, Nitro- oder Nitrosoderivate darunter zum Absatz bestimmt | t | 16 225 | 23 451 | 22 368 | 11 |
| | | t | . | . | . | 11 |
| | | 1000 EUR | 26 788 | 31 024 | 30 197 | |
| 2414 53 750 | - Ester der anderen Mineralsäuren (ohne Ester der Halogenwasser- stoffsäuren) und ihre Salze; ihre Halogen-, Sulfo-, Nitro- oder Nitrosoderivate - Thiophosphorsäureester (Phosphorothioate) und ihre Salze; ihre Halogen-, Sulfo-, Nitro- oder Nitrosoderivate darunter zum Absatz bestimmt | t | . | . | 17 | 3 |
| | | t | . | . | 17 | 3 |
| | | 1000 EUR | . | . | 265 | |
| 2414 53 790 | - Ester der anderen Mineralsäuren (ohne Ester der Halogenwasserstoffsäuren und ohne Thiophosphorsäureester), ihre Salze und Derivate darunter zum Absatz bestimmt | t | 16 531 | 19 713 | 18 776 | 13 |
| | | t | 12 906 | 13 993 | 13 605 | 12 |
| | | 1000 EUR | 33 745 | 35 367 | 31 891 | |
| 2414 61 110 | Verbindungen mit Aldehydfunktion; ihre Halogen-, Sulfo-, Nitro- oder Nitrosoderivate - Acyclische Aldehyde ohne andere Sauerstofffunktionen - - Methanal (Formaldehyd) darunter zum Absatz bestimmt | t | 340 033 | 275 943 | 260 631 | 11 |
| | | t | 49 545 | 52 998 | 45 538 | 9 |
| | | 1000 EUR | 10 365 | 9 908 | 9 102 | |
| 2414 61 130 | - - Ethanal (Acetaldehyd) darunter zum Absatz bestimmt | t | . | . | . | 2 |
| | | t | . | . | . | 2 |
| | | 1000 EUR | . | . | . | |
| 2414 61 150 | - - Butanal (Butyraldehyd, normales Isomer) darunter zum Absatz bestimmt | t | . | . | . | 2 |
| | | t | 11 012 | . | . | 2 |
| | | 1000 EUR | 5 524 | . | . | |
| 2414 61 190 | - - Andere acyclische Aldehyde ohne andere Sauerstofffunktionen darunter zum Absatz bestimmt | t | 97 009 | 90 946 | 92 857 | 10 |
| | | t | 14 644 | 14 578 | 16 293 | 10 |
| | | 1000 EUR | 25 327 | 27 879 | 29 037 | |
| 2414 61 200 | - Cyclische Aldehyde ohne andere Sauerstofffunktionen | t | . | . | . | 3 |
| | | 1000 EUR | 7 976 | . | . | |
| 2414 61 300 | - Aldehydalkohole | t | . | 209 | 161 | 3 |
| | | t | . | . | 1 282 | 3 |
| | | 1000 EUR | . | . | . | |

5 Produktion nach Güterarten - Deutschland

| Melde-Nr. | Bezeichnung | Einheit | 3. VJ 2003 | 2. VJ 2004 | 3. VJ 2004 | 3. VJ 2004 | |
|-------------|--|---------------|------------|------------|------------|--------------------|----------|
| | | | | | | Anzahl Unternehmen | |
| 1 | 2 | 3 | 4 | 5 | 6 | 7 | |
| 2414 61 430 | - Aldehydether, Aldehydphenole und Aldehyde mit anderen Sauerstoff-funktionen, a.n.g. - Vanillin (4-Hydroxy-3-methoxybenzaldehyd) | t 1000 EUR | . | . | . | 1 | |
| 2414 61 450 | - Ethylvanillin (3-Ethoxy-4-hydroxybenzaldehyd) | t 1000 EUR | - | - | - | - | |
| 2414 61 470 | - Andere Aldehydether, Aldehydphenole und Aldehyde mit anderen Sauerstofffunktionen, a.n.g. | t 1000 EUR | . | . | 30 | 5 | |
| 2414 61 500 | - Cyclische Polymere der Aldehyde | t 1000 EUR | . | . | 300 | - | |
| 2414 61 600 | - Paraformaldehyd darunter zum Absatz bestimmt | t 1000 EUR | * | . | . | 1 1 | |
| 2414 61 700 | - Halogen-, Sulfo-, Nitro- oder Nitrosoderivate der Aldehyde und deren cyclische Polymere sowie von Paraformaldehyd | t 1000 EUR | . | . | . | 2 | |
| 2414 62 110 | Verbindungen mit Keton- oder Chinon-funktion; ihre Halogen-, Sulfo-, Nitro- oder Nitrosoderivate - Acyclische Ketone ohne andere Sauerstofffunktionen - Aceton darunter zum Absatz bestimmt | t 1000 EUR | * | 101 524 | 124 204 | 122 863 | 7 6 |
| 2414 62 130 | - Butanon (Methylethylketon) darunter zum Absatz bestimmt | t 1000 EUR | * | 45 556 | 57 475 | 62 541 | 3 3 |
| 2414 62 150 | - 4-Methylpentan-2-on (Methylisobutylketon) darunter zum Absatz bestimmt | t 1000 EUR | * | . | . | . | 3 3 |
| 2414 62 190 | - Andere acyclische Ketone ohne andere Sauerstofffunktionen darunter zum Absatz bestimmt | t 1000 EUR | * | 4 709 | 1 140 | 1 653 | 5 5 |
| 2414 62 310 | - Cyclische Ketone, Ketonalkohole, aldehyde, -phenole, Ketone mit anderen Sauerstofffunktionen - Campher; Aromatische Ketone ohne andere Sauerstofffunktionen; Ketonalkohole, -aldehyde und -phenole, Ketone mit anderen Sauerstofffunktionen (z.B. Phenylacetone, Diacetonalkohol) darunter zum Absatz bestimmt | t 1000 EUR | * | 7 460 | 9 588 | 9 198 | 9 9 |
| 2414 62 330 | - Cyclohexanon, Methylcyclohexanone darunter zum Absatz bestimmt | t 1000 EUR | * | . | . | 68 383 | 3 3 |
| 2414 62 350 | - Jonone und Methyljonone darunter zum Absatz bestimmt | t 1000 EUR | * | . | . | . | 3 3 |
| 2414 62 390 | - Andere alicyclische Ketone ohne andere Sauerstofffunktionen darunter zum Absatz bestimmt | t 1000 EUR | * | 103 | 1 942 | 164 | 5 5 |
| 2414 62 600 | - Chinone darunter zum Absatz bestimmt | t 1000 EUR | * | 5 771 | 5 217 | 5 465 | 5 5 |
| 2414 62 700 | - Halogen-, Sulfo-, Nitro- oder Nitrosoderivate der Ketone und Chinone darunter zum Absatz bestimmt | t 1000 EUR | * | 6 445 | 71 | 41 | 3 2 |
| 2414 63 130 | Ether, Etheralkohole, -phenole, -alkoholphenole; Alkohol-, Ether-, Ketonperoxide, Epoxide mit drei-gliedrigem Ring, Acetale und Halbacetale; ihre HSN-Derivate - Acyclische Ether u. ihre Halogen-, Sulfo-, Nitro- o. Nitrosoderivate - Diethylether darunter zum Absatz bestimmt | t 1000 EUR | * | 3 035 | 5 882 | . | 6 5 |
| 2414 63 190 | - Andere acyclische Ether und ihre Halogen-, Sulfo-, Nitro- oder Nitrosoderivate darunter zum Absatz bestimmt | t 1000 EUR | * | 1 609 | 31 999 | 30 492 | 11 11 |

5 Produktion nach Güterarten - Deutschland

| Melde-Nr. | Bezeichnung | Einheit | 3. VJ 2003 | 2. VJ 2004 | 3. VJ 2004 | 3. VJ 2004 |
|-------------|---|---------------|---------------|---------------|---------------|-----------------------|
| | | | | | | Anzahl Unternehmen |
| 1 | 2 | 3 | 4 | 5 | 6 | 7 |
| 2414 63 230 | - Alicyclische und aromatische Ether und ihre Halogen-, Sulfo-, Nitro- oder Nitrosoderivate | t | * | . | . | 4 |
| | - Alicyclische Ether und ihre Halogen-, Sulfo-, Nitro- oder Nitrosoderivate darunter zum Absatz bestimmt | t 1000 EUR | . | . | . | 4 |
| 2414 63 250 | - Aromatische Ether und ihre Halogen-, Sulfo-, Nitro- oder Nitrosoderivate | t | * | 3 605 | 2 824 | 3 546 |
| | - Aromatische Ether und ihre Halogen-, Sulfo-, Nitro- oder Nitrosoderivate darunter zum Absatz bestimmt | t 1000 EUR | . | 27 577 | 35 191 | 23 282 |
| 2414 63 330 | - Etheralkohole und ihre Halogen-, Sulfo-, Nitro- o. Nitrosoderivate | t | * | . | . | . |
| | - 2,2'-Oxydiethanol (Diethylenglykol, Digol) darunter zum Absatz bestimmt | t 1000 EUR | . | . | . | 1 |
| 2414 63 390 | - Andere Etheralkohole; ihre Halogen-, Sulfo-, Nitro- oder Nitrosoderivate | t | * | 81 333 | 89 659 | 98 619 |
| | - Andere Etheralkohole; ihre Halogen-, Sulfo-, Nitro- oder Nitrosoderivate darunter zum Absatz bestimmt | t 1000 EUR | . | 67 103 | 72 390 | 80 403 |
| 2414 63 500 | - Etherphenole, Etheralkoholphenole und ihre Halogen-, Sulfo-, Nitro- oder Nitrosoderivate | t | * | 32 286 | 39 732 | 43 532 |
| | - Etherphenole, Etheralkoholphenole und ihre Halogen-, Sulfo-, Nitro- oder Nitrosoderivate darunter zum Absatz bestimmt | t 1000 EUR | . | 232 | . | . |
| 2414 63 600 | - Alkoholperoxide, Etherperoxide, Ketonperoxide, auch chemisch nicht einheitlich, und ihre Halogen-, Sulfo-, Nitro- oder Nitrosoderivate | t | * | 3 047 | 2 913 | 2 083 |
| | - Alkoholperoxide, Etherperoxide, Ketonperoxide, auch chemisch nicht einheitlich, und ihre Halogen-, Sulfo-, Nitro- oder Nitrosoderivate darunter zum Absatz bestimmt | t 1000 EUR | . | 13 268 | 11 255 | 7 561 |
| 2414 63 730 | - Epoxide, Epoxyalkohole, Epoxyphenole und Epoxyether mit dreigliedrigem Ring; ihre Halogen-, Sulfo-, Nitro- oder Nitrosoderivate | t | * | 217 185 | 215 348 | 232 536 |
| | - Oxiran (Ethylenoxid) darunter zum Absatz bestimmt | t 1000 EUR | . | 73 012 | 62 112 | 68 466 |
| 2414 63 750 | - Methyloxiran (Propylenoxid) | t | * | 43 583 | 42 767 | 47 791 |
| | - Methyloxiran (Propylenoxid) darunter zum Absatz bestimmt | t 1000 EUR | . | 219 513 | 258 298 | 251 674 |
| 2414 63 790 | - Andere Epoxide, Epoxyalkohole, -phenole und -ether mit dreigliedrigem Ring; ihre Halogen-, Sulfo-, Nitro- oder Nitrosoderivate (z.B. Epichlorohydrin) | t | * | 35 484 | 32 390 | 43 440 |
| | - Andere Epoxide, Epoxyalkohole, -phenole und -ether mit dreigliedrigem Ring; ihre Halogen-, Sulfo-, Nitro- oder Nitrosoderivate (z.B. Epichlorohydrin) darunter zum Absatz bestimmt | t 1000 EUR | . | 32 835 | . | 41 288 |
| 2414 63 800 | - Acetale und Halbacetale, auch mit Alkohol-, Phenol-, Ether und ähnliche Sauerstofffunktionen; ihre Halogen-, Sulfo-, Nitro- oder Nitrosoderivate | t | * | 159 | . | 487 |
| | - Acetale und Halbacetale, auch mit Alkohol-, Phenol-, Ether und ähnliche Sauerstofffunktionen; ihre Halogen-, Sulfo-, Nitro- oder Nitrosoderivate darunter zum Absatz bestimmt | t 1000 EUR | . | 159 | . | . |
| 2414 64 300 | Enzyme, auch zubereitet; andere organische Verbindungen; Ketene (ohne Diketen), Kupferacetatarsenit, komplexe Bortrifluoridverbindungen der Essigsäure, des Diethylethers oder des Phenols | t | * | 2 061 | 1 685 | 1 503 |
| | - Andere organische Verbindungen; Ketene (ohne Diketen), Kupferacetatarsenit, komplexe Bortrifluoridverbindungen der Essigsäure, des Diethylethers oder des Phenols darunter zum Absatz bestimmt | t 1000 EUR | . | 2 959 | 4 030 | 3 160 |
| 2414 64 500 | - Lab und seine Konzentrate | t | * | 3 621 | 3 016 | 2 601 |
| | - Lab und seine Konzentrate darunter zum Absatz bestimmt | t 1000 EUR | . | . | . | . |
| 2414 64 700 | - Andere Enzyme; andere zubereitete Enzyme, a.n.g. | t | * | 96 | 140 | 155 |
| | - Andere Enzyme; andere zubereitete Enzyme, a.n.g. darunter zum Absatz bestimmt | t 1000 EUR | . | 14 222 | 16 702 | 17 060 |
| 2414 71 200 | Aktivierete natürliche mineralische Stoffe; Tierisches Schwarz; Tallöl; Terpentinöl; Kolophonium und Harzsäuren; Holzteere, -teeröle, -kresot, -geist, pflanzliches Pech | t | * | 169 813 | 164 270 | 173 808 |
| | - Aktivierete natürliche mineralische Stoffe; Tierisches Schwarz, auch ausgebraucht | t 1000 EUR | . | 38 845 | 40 300 | 41 862 |
| 2414 71 300 | - Tallöl, auch raffiniert | t | * | - | . | - |
| 2414 71 400 | - Balsamterpentinöl, Holzterpentinöl, Sulfatterpentinöl, Pine-Oil und ähnliche Erzeugnisse | t | * | 427 | 478 | 373 |
| | - Balsamterpentinöl, Holzterpentinöl, Sulfatterpentinöl, Pine-Oil und ähnliche Erzeugnisse darunter zum Absatz bestimmt | t 1000 EUR | . | 881 | 841 | 680 |

5 Produktion nach Güterarten - Deutschland

| Melde- Nr. | Bezeichnung | Einheit | 3. VJ 2003 | 2. VJ 2004 | 3. VJ 2004 | 3. VJ 2004 |
|---------------|--|------------------------|-------------------------|--------------------|--------------------|-----------------------|
| | | | | | | Anzahl Unternehmen |
| 1 | 2 | 3 | 4 | 5 | 6 | 7 |
| 2414 71 500 | - Kolophonium und Harzsäuren und deren Derivate; leichte und schwere Harzöle, Schmelzharze | t 1000 EUR | .5 174 | 6 293 7 108 | 6 925 7 910 | 5 |
| 2414 71 700 | - Holzteere; Holzteeröle; Holz- kreosot; Holzgeist; pflanzliches Pech; Brauerpech u.ä. Zubereitungen auf der Grundlage von Kolophonium, Harzsäuren und pflanzlichem Pech darunter zum Absatz bestimmt | t t 1000 EUR | * - - | - - - | - - - | - - |
| 2414 72 000 | Holzkohle (einschl. Kohle aus Schalen oder Nüssen), auch zusammengepresst Öle und andere Erzeugnisse der Destillation des Hochtemperatur- Steinkohlenteers; ähnliche Erzeugnisse, in denen die aromatischen Bestandteile gewichtsmäßig überwiegen | t 1000 EUR | .. | .. | .. | 1 |
| 2414 73 200 | - Benzole, mit einem Reinheitsgrad von weniger als 95 % darunter zum Absatz bestimmt | t t 1000 EUR | * . . | . . . | . . . | 2 2 |
| 2414 73 300 | - Toluole und Xylole, mit einem Reinheitsgrad von weniger als 95 % darunter zum Absatz bestimmt | t t 1000 EUR | * . . | . . . | . . . | 1 1 |
| 2414 73 400 | - Naphthalin und andere Mischungen aromatischer Kohlenwasserstoffe (Naphthalin mit einem Erstarrungspunkt von weniger als 79,4 Grad C; Anthracen, mit einem Reinheitsgrad von weniger als 90 %) darunter zum Absatz bestimmt | t t 1000 EUR | * . . | 138 914 13 144 | 151 644 19 023 | 176 699 36 131 |
| 2414 73 500 | - Phenole, mit einem Reinheitsgrad von weniger als 90 % darunter zum Absatz bestimmt | t t 1000 EUR | * . . | . . . | 8 965 9 024 | 3 2 |
| 2414 73 650 | - - Andere Öle u.a. Erzeugnisse - - Kreosotöle, mit einem Reinheitsgrad von weniger als 95 % darunter zum Absatz bestimmt | t t 1000 EUR | * . . | . . . | . . . | 1 1 |
| 2414 73 670 | - - Andere Öle u. a. Erzeugnisse (ohne Kreosotöle) darunter zum Absatz bestimmt | t t 1000 EUR | * . . | . . . | 86 012 88 552 | 4 4 |
| 2414 73 700 | - Pech und Pechkoks aus Steinkohlenteer oder anderen Mineralteeren darunter zum Absatz bestimmt | t t 1000 EUR | * . . | . . . | . . . | 2 2 |
| 2414 80 000 | Ablaugen aus der Zellstoffherstellung, auch konzentriert, entzuckert oder chemisch behandelt, (einschl. Ligninsulfonaten) (ohne Tallöl) Düngemittel und Stickstoffverbindungen Salpetersäure, Nitriersäuren, Ammoniak | t 1000 EUR | .28 894 | .24 042 | .. | 4 |
| 2415 10 500 | - Salpetersäure; Nitriersäuren darunter zum Absatz bestimmt | t-N t-N 1000 EUR | * 331 600 134 515 | 287 199 132 631 | 316 362 148 396 | 9 8 |
| 2415 10 750 | - Ammoniak - - wasserfrei darunter zum Absatz bestimmt | t-N t-N 1000 EUR | * 634 488 214 661 | 697 901 228 559 | 629 591 179 876 | 7 5 |
| 2415 10 770 | - - in wäßriger Lösung darunter zum Absatz bestimmt | t-N t-N 1000 EUR | * 22 552 6 287 | 26 788 4 861 | 27 586 5 616 | 9 9 |
| 2415 20 200 | Ammoniumchlorid, Nitrite, Kaliumnitrat, Ammoniumcarbonate - Ammoniumchlorid darunter zum Absatz bestimmt | t t 1000 EUR | * . . | . . . | . . . | 4 4 |
| 2415 20 300 | - Nitrite darunter zum Absatz bestimmt | t-N t-N 1000 EUR | * . . | . . . | . . . | 4 4 |
| 2415 20 500 | - Kaliumnitrat darunter zum Absatz bestimmt | t-N t-N 1000 EUR | * . . | . . . | . . . | 2 2 |
| 2415 20 700 | - Ammoniumcarbonate (einschl. handelsüblichem Ammoniumcarbonat) darunter zum Absatz bestimmt | t-N t-N 1000 EUR | * . . | . . . | . . . | 2 2 |

5 Produktion nach Güterarten - Deutschland

| Melde-Nr. | Bezeichnung | Einheit | 3. VJ 2003 | 2. VJ 2004 | 3. VJ 2004 | 3. VJ 2004 |
|-------------|---|----------|---------------|---------------|---------------|-----------------------|
| | | | | | | Anzahl Unternehmen |
| 1 | 2 | 3 | 4 | 5 | 6 | 7 |
| | Mineralische oder chemische Stickstoffdüngemittel (ohne Natronsalpeter) | | | | | |
| | - Harnstoff, auch in wässriger Lösung | | | | | |
| 2415 30 130 | - mit einem Stickstoffgehalt von mehr als 45 GHT, bezogen auf das Gewicht des wasserfreien Stoffes | t-N | * | | | 3 |
| | darunter zum Absatz bestimmt | t-N | * | 103 598 | 98 732 | 82 357 |
| | | 1000 EUR | | 34 351 | 32 859 | 31 400 |
| 2415 30 190 | - mit einem Stickstoffgehalt von 45 GHT oder weniger, bezogen auf das Gewicht des wasserfreien Stoffes | t-N | * | - | . | - |
| | darunter zum Absatz bestimmt | t-N | * | - | . | - |
| | | 1000 EUR | | - | . | - |
| | - Ammoniumsulfat; Doppelsalze und Mischungen von Ammoniumsulfat und Ammoniumnitrat (Ammonsalpeter) | | | | | |
| 2415 30 230 | - Ammoniumsulfat | t-N | * | | | 7 |
| | darunter zum Absatz bestimmt | t-N | * | 25 157 | 20 523 | 20 747 |
| | | 1000 EUR | | . | . | . |
| 2415 30 290 | - Doppelsalze und Mischungen von Ammoniumsulfat und Ammoniumnitrat (Ammonsalpeter) | t-N | * | | | 1 |
| | darunter zum Absatz bestimmt | t-N | * | . | . | 1 |
| | | 1000 EUR | | . | . | . |
| 2415 30 300 | - Ammoniumnitrat (Ammonsalpeter), auch in wässriger Lösung | t-N | * | | | 1 |
| | darunter zum Absatz bestimmt | t-N | * | . | . | 1 |
| | | 1000 EUR | | . | . | . |
| | - Mischungen von Ammoniumnitrat (Ammonsalpeter) und Calciumcarbonat oder anderen nichtdüngenden anorganischen Stoffen | | | | | |
| 2415 30 430 | - Mischungen von Ammoniumnitrat und Calciumcarbonat oder anderen nichtdüngenden anorganischen Stoffen, mit einem Stickstoffgehalt von 28 GHT oder weniger | t-N | * | | | 2 |
| | darunter zum Absatz bestimmt | t-N | * | . | . | 2 |
| | | 1000 EUR | | . | . | . |
| 2415 30 450 | - Mischungen von Ammoniumnitrat und Calciumcarbonat oder anderen nichtdüngenden anorganischen Stoffen, mit einem Stickstoffgehalt von mehr als 28 GHT | t-N | * | - | - | - |
| | darunter zum Absatz bestimmt | t-N | * | - | - | - |
| | | 1000 EUR | | - | - | - |
| 2415 30 600 | - Doppelsalze und Mischungen von Calciumnitrat (Kalksalpeter) und Ammoniumnitrat (Ammonsalpeter) | t-N | * | - | - | - |
| | darunter zum Absatz bestimmt | t-N | * | - | - | - |
| | | 1000 EUR | | - | - | - |
| 2415 30 700 | - Calciumcyanamid (Kalkstickstoff) | t-N | * | . | . | 1 |
| | darunter zum Absatz bestimmt | t-N | * | . | . | 1 |
| | | 1000 EUR | | . | . | . |
| 2415 30 800 | - Mischungen von Harnstoff und Ammoniumnitrat in wässriger oder ammoniakalischer Lösung | t-N | * | . | . | 2 |
| | darunter zum Absatz bestimmt | t-N | * | . | . | 2 |
| | | 1000 EUR | | . | . | . |
| 2415 30 900 | - Andere mineralische oder chemische Stickstoffdüngemittel (ohne Natronsalpeter), auch in Mischungen | t-N | * | 13 235 | 9 773 | . |
| | darunter zum Absatz bestimmt | t-N | * | 13 235 | 9 773 | . |
| | | 1000 EUR | | 6 353 | . | . |
| | Mineralische oder chemische Phosphatdüngemittel | | | | | |
| 2415 40 350 | - Superphosphate | t-P2O5 | * | . | . | 1 |
| | darunter zum Absatz bestimmt | t-P2O5 | * | . | . | 1 |
| | | 1000 EUR | | . | . | . |
| 2415 40 370 | - Dephosphorationschlacken | t-P2O5 | * | . | . | 1 |
| | darunter zum Absatz bestimmt | t-P2O5 | * | . | . | 1 |
| | | 1000 EUR | | . | . | . |
| 2415 40 390 | - Andere mineralische oder chemische Phosphatdüngemittel | t-P2O5 | * | . | - | 1 |
| | darunter zum Absatz bestimmt | t-P2O5 | * | . | - | 1 |
| | | 1000 EUR | | . | - | . |
| | Mineralische oder chemische Kalidüngemittel (ohne Carnallit, Sylvinit u. a. natürliche rohe Kalisalze) | | | | | |
| 2415 50 300 | - Kaliumchlorid | t-K2O | * | . | . | 5 |
| | darunter zum Absatz bestimmt | t-K2O | * | . | . | 5 |
| | | 1000 EUR | | . | . | . |
| 2415 50 500 | - Kaliumsulfat | t-K2O | * | . | . | 4 |
| | darunter zum Absatz bestimmt | t-K2O | * | . | . | 4 |
| | | 1000 EUR | | . | . | . |

5 Produktion nach Güterarten - Deutschland

| Melde-Nr. | Bezeichnung | Einheit | 3. VJ 2003 | 2. VJ 2004 | 3. VJ 2004 | 3. VJ 2004 | |
|-------------|--|----------------------------|---------------|-------------------------|------------------------------|-----------------------------|----------|
| | | | | | | Anzahl Unternehmen | |
| 1 | 2 | 3 | 4 | 5 | 6 | 7 | |
| 2415 50 700 | - Andere mineralische oder chemische Kalidüngemittel (ohne Camallit, Sylvinit u. a. natürliche rohe Kalisalze) darunter zum Absatz bestimmt | t-K2O t-K2O 1000 EUR | * | - - | - - | - - | 1 1 |
| 2415 60 000 | Tierische oder pflanzliche Düngemittel, auch untereinander gemischt oder chemisch behandelt; durch Mischen oder chemische Behandlung von tierischen oder pflanzlichen Erzeugnissen gewonnene Düngemittel darunter zum Absatz bestimmt | t t 1000 EUR | * | 116 282 . | 198 750 198 750 19 278 | 102 293 102 293 7 027 | 12 12 |
| 2415 70 500 | Natriumnitrat (Natronsalpeter) - Natürliches Natriumnitrat (natürlicher Natronsalpeter) darunter zum Absatz bestimmt | t-N t-N 1000 EUR | * | - - | - - | - - | - - |
| 2415 70 700 | - Anderes Natriumnitrat darunter zum Absatz bestimmt | t-N t-N 1000 EUR | * | . . | . . | . . | 3 3 |
| 2415 80 100 | Düngemittel, a.n.g. - Düngemittel in Tabletten o. ä. Formen oder in Packungen mit einem Rohgewicht von 10 kg oder weniger darunter zum Absatz bestimmt | t t 1000 EUR | * | 9 600 9 600 8 100 | . . 19 949 | . . . | 9 9 |
| 2415 80 230 | - Mineralische oder chemische Düngemittel, die drei düngenden Stoffe Stickstoff, Phosphor und Kalium enthaltend - mit einem Stickstoffgehalt von mehr als 10 GHT, bezogen auf den wasserfreien Stoff darunter zum Absatz bestimmt | t t 1000 EUR | * | 63 534 . | 84 638 . | 66 602 . | 3 2 |
| 2415 80 250 | - - Andere mineralische oder chemische Düngemittel, die drei düngenden Stoffe Stickstoff, Phosphor und Kalium enthaltend darunter zum Absatz bestimmt | t t 1000 EUR | * | 58 256 58 256 . | 16 248 16 248 12 550 | 20 055 20 055 10 853 | 7 7 |
| 2415 80 300 | Diammoniumhydrogenorthosphat (Diammoniumphosphat) darunter zum Absatz bestimmt | t t 1000 EUR | * | . . | . . | . . | 2 2 |
| 2415 80 400 | - Ammoniumdihydrogenorthosphat (Monoammoniumphosphat), auch mit Diammoniumhydrogenorthosphat gemischt darunter zum Absatz bestimmt | t t 1000 EUR | * | - - | - - | - - | - - |
| 2415 80 530 | - - Andere mineralische oder chemische Düngemittel, die beiden düngenden Stoffe Stickstoff und Phosphor enthaltend - Nitrate und Phosphate enthaltend darunter zum Absatz bestimmt | t t 1000 EUR | * | - - | - - | - - | - - |
| 2415 80 590 | - - Andere mineralische oder chemische Düngemittel, die beiden düngenden Stoffe Stickstoff und Phosphor enthaltend darunter zum Absatz bestimmt | t t 1000 EUR | * | - - | - - | - - | - - |
| 2415 80 630 | - - Kaliumsuperphosphate darunter zum Absatz bestimmt | t t 1000 EUR | * | . . | . . | . . | 1 1 |
| 2415 80 690 | - - Andere mineralische oder chemische Düngemittel, die beiden düngenden Stoffe Phosphor und Kalium enthaltend darunter zum Absatz bestimmt | t t 1000 EUR | * | . . | . . | . . | 1 1 |
| 2415 80 900 | - Andere mineralische oder chemische Düngemittel darunter zum Absatz bestimmt | t t 1000 EUR | * | . . | 26 563 26 563 4 713 | 97 726 97 726 6 572 | 8 8 |
| 2416 10 350 | Kunststoffe, in Primärformen Polymere des Ethylens, in Primärformen - Polyethylen mit einer Dichte von weniger als 0,94, in Primärformen - - Lineares Polyethylen darunter zum Absatz bestimmt | t t 1000 EUR | * | . . | . . | . . | 3 3 |
| 2416 10 390 | - - Anderes Polyethylen darunter zum Absatz bestimmt | t t 1000 EUR | * | . . | . . | . . | 5 5 |

5 Produktion nach Güterarten - Deutschland

| Melde-Nr. | Bezeichnung | Einheit | 3. VJ 2003 | 2. VJ 2004 | 3. VJ 2004 | 3. VJ 2004 |
|-------------|--|----------|-------------------------|--------------------|--------------------|-----------------------|
| | | | | | | Anzahl Unternehmen |
| 1 | 2 | 3 | 4 | 5 | 6 | 7 |
| 2416 10 500 | - Polyethylen mit einer Dichte von 0,94 oder mehr darunter zum Absatz bestimmt | t t | * 358 990 358 990 | 410 131 410 131 | 362 702 362 702 | 8 8 |
| 2416 10 700 | - Ethylen-Vinylacetat-Copolymere darunter zum Absatz bestimmt | t t | * 149 012 2 625 | 202 138 3 699 | 205 080 5 874 | 5 4 |
| 2416 10 900 | - Andere Polymere des Ethylens darunter zum Absatz bestimmt | t t | * 3 000 93 602 | 5 089 97 273 | 6 298 95 248 | 7 7 |
| 2416 20 350 | - Polymere des Styrols, in Primärformen - Polystyrol - Expandierbares Polystyrol darunter zum Absatz bestimmt | t t | * 101 419 | 106 336 | 112 264 | 5 5 |
| 2416 20 390 | - - Anderes Polystyrol darunter zum Absatz bestimmt | t t | * 80 063 95 962 | 105 743 96 648 | 126 540 83 147 | 6 6 |
| 2416 20 500 | - Styrol-Acrylnitril-Copolymere (SAN) darunter zum Absatz bestimmt | t t | * 45 260 31 479 | 56 426 38 347 | 58 332 39 985 | 6 6 |
| 2416 20 700 | - Acrylnitril-Butadien-Styrol Co- polymere (ABS) darunter zum Absatz bestimmt | t t | * 19 025 | 21 970 | 22 427 | 4 4 |
| 2416 20 900 | - Andere Polymere des Styrols darunter zum Absatz bestimmt | t t | * 72 919 70 411 | 79 547 73 722 | 75 079 68 154 | 18 18 |
| 2416 30 100 | - Polymere des Vinylchlorids oder anderer halogener Olefine, in Primärformen - Polyvinylchlorid, nicht mit anderen Stoffen gemischt darunter zum Absatz bestimmt | t t | * 381 389 | 417 167 | 391 049 | 9 9 |
| 2416 30 230 | - - Anderes Polyvinylchlorid, in Primärformen - nicht weichgemachtes Polyvinylchlorid, mit anderen Stoffen gemischt darunter zum Absatz bestimmt | t t | * 2 641 | . | . | 3 3 |
| 2416 30 250 | - - weichgemachtes Polyvinylchlorid, mit anderen Stoffen gemischt darunter zum Absatz bestimmt | t t | * 2 749 | . | . | 12 12 |
| 2416 30 400 | - Vinylchlorid-Vinylacetat-Copoly- mere u. a. Copolymere des Vinylchlorids darunter zum Absatz bestimmt | t t | * 110 817 | 110 544 | 113 872 | 5 5 |
| 2416 30 500 | - Polymere des Vinylidenchlorids, in Primärformen darunter zum Absatz bestimmt | t t | * 66 351 | 74 533 | 82 376 | 1 1 |
| 2416 30 600 | - Polytetrafluorethylen, in Primärformen darunter zum Absatz bestimmt | t t | * 1000 EUR | . | . | 1 1 |
| 2416 30 700 | - Andere fluorierte Polymere darunter zum Absatz bestimmt | t t | * 1000 EUR | . | . | 2 2 |
| 2416 30 900 | - Polymere der anderen halogenierten Olefine darunter zum Absatz bestimmt | t t | * 1000 EUR | . | . | 2 2 |
| 2416 40 130 | - Polyacetale, andere Polyether und Epoxidharze, in Primärformen; Poly- carbonate, Alkydharze, Allylpoly- ester u. a. Polyester, in Primärformen - Polyacetale, Polyetheralkohole darunter zum Absatz bestimmt | t t | * 1000 EUR | . | . | 3 3 |
| 2416 40 150 | - - Polyetheralkohole (z.B. Polyethylenglykol) darunter zum Absatz bestimmt | t t | * 115 614 | 89 707 | 89 453 | 14 14 |
| 2416 40 200 | - Andere Polyether darunter zum Absatz bestimmt | t t | * 72 919 | 74 788 | 72 998 | 9 9 |
| 2416 40 303 | - Epoxidharze - Formmassen darunter zum Absatz bestimmt | t t | * 16 644 16 644 | 25 529 25 529 | 26 155 26 155 | 11 11 |
| 2416 40 305 | - - als Klebstoff bestimmt darunter zum Absatz bestimmt | t t | * 3 835 3 835 | 5 751 5 751 | 5 705 5 705 | 10 10 |
| | | 1000 EUR | 5 993 | 6 918 | 6 726 | |

5 Produktion nach Güterarten - Deutschland

| Melde-Nr. | Bezeichnung | Einheit | 3. VJ 2003 | 2. VJ 2004 | 3. VJ 2004 | 3. VJ 2004 | |
|-------------|--|---------------|------------|--------------------|--------------------|--------------------|----------|
| | | | | | | Anzahl Unternehmen | |
| 1 | 2 | 3 | 4 | 5 | 6 | 7 | |
| 2416 40 309 | - - Andere Epoxidharze darunter zum Absatz bestimmt | t t | * . | 30 506 . | 34 087 . | 36 318 . | 23 23 |
| 2416 40 400 | - Polycarbonate darunter zum Absatz bestimmt | 1000 EUR t | * . | 47 498 . | 49 369 . | 54 034 159 673 | 3 3 |
| 2416 40 500 | - Alkydharze, in Primärformen darunter zum Absatz bestimmt | t t | * . | 55 103 . | 60 763 . | 65 737 . | 13 13 |
| 2416 40 620 | - Polyethylenterephthalat - - Polyethylenterephthalat, in Primärformen, mit einer Viskosität von 183 ml/g oder mehr darunter zum Absatz bestimmt | t t | * . | . . | . . | . . | 3 3 |
| 2416 40 640 | - - Andere Polyethylenterephthalat darunter zum Absatz bestimmt | t t | * . | 125 461 . | 111 824 111 824 | 107 468 107 468 | 4 4 |
| 2416 40 700 | - Ungesättigte flüssige Polyester darunter zum Absatz bestimmt | t t | * . | 104 033 16 158 | 117 954 15 363 | 114 428 14 129 | 11 11 |
| 2416 40 800 | - Ungesättigte nichtflüssige Polyester darunter zum Absatz bestimmt | t t | * . | 2 442 2 442 | 2 874 2 874 | 2 715 2 715 | 5 5 |
| 2416 40 900 | - Andere Polyester darunter zum Absatz bestimmt | 1000 EUR t | * . | 8 045 88 631 | 9 153 87 337 | 8 964 92 102 | 24 23 |
| 2416 51 300 | Polymere des Propylens oder anderer Olefine, in Primärformen - Polypropylen, in Primärformen darunter zum Absatz bestimmt | t t | * . | 374 771 . | 449 822 449 822 | 450 530 450 530 | 21 21 |
| 2416 51 500 | - Propylencopolymere in Primärformen; Polymere anderer Olefine (z.B. Polyisobutylen) darunter zum Absatz bestimmt | t t | * . | 110 459 . | 119 247 . | 142 442 . | 11 11 |
| 2416 52 305 | Polymere des Vinylacetats oder anderer Vinylester, in Primärformen; andere Vinylpolymere, in Primärformen - Polymere des Vinylacetats in wässriger Dispersion, in Primärformen - - als Klebstoff bestimmt darunter zum Absatz bestimmt | t t | * . | 63 490 41 547 | 71 306 43 222 | 66 345 41 217 | 7 6 |
| 2416 52 309 | - - Andere Polymere des Vinylacetats darunter zum Absatz bestimmt | t t | * . | 35 253 . | 36 491 . | 34 830 . | 8 8 |
| 2416 52 500 | - Polymere des Vinylacetats (nicht in wässriger Dispersion), in Primärformen darunter zum Absatz bestimmt | t t | * . | 36 162 . | . . | . . | 5 5 |
| 2416 52 702 | - Polyvinylalkohole, auch nichthydrolysierte Acetatgruppen enthaltend; Polymere anderer Vinylester, in Primärformen; andere Vinylpolymere - - Polyvinylalkohole, auch nichthydrolysierte Acetatgruppen enthaltend darunter zum Absatz bestimmt | t t | * . | 16 749 12 157 | 20 882 . | 20 281 . | 5 4 |
| 2416 52 709 | - - Andere Polymere anderer Vinylester; andere Vinylpolymere darunter zum Absatz bestimmt | t t | * . | 18 022 . | 19 650 . | 17 746 . | 4 4 |
| 2416 53 500 | Acrylpolymere, in Primärformen - Polymethylmethacrylat darunter zum Absatz bestimmt | t t | * . | 28 920 28 920 | 44 691 . | 44 141 . | 5 5 |
| 2416 53 901 | - - Andere Acrylpolymere - - Formmassen darunter zum Absatz bestimmt | t t | * . | 70 904 . | 72 863 . | 69 417 . | 5 5 |
| 2416 53 905 | - - - als Klebstoff bestimmt darunter zum Absatz bestimmt | 1000 EUR t | * . | 92 476 13 813 | 101 981 15 184 | 96 611 14 638 | 8 8 |
| 2416 53 907 | - - - als Dichtungsmasse bestimmt darunter zum Absatz bestimmt | t t | * . | 4 729 4 729 | 6 384 6 384 | 5 738 5 738 | 7 7 |
| 2416 53 909 | - - - Andere Acrylpolymere, a.n.g. darunter zum Absatz bestimmt | 1000 EUR t | * . | 9 703 154 221 | 11 152 170 906 | 11 361 169 428 | 33 30 |
| | | 1000 EUR | | 128 573 199 684 | 145 189 224 354 | 143 377 222 339 | |

5 Produktion nach Güterarten - Deutschland

| Melde-Nr. | Bezeichnung | Einheit | 3. VJ 2003 | 2. VJ 2004 | 3. VJ 2004 | 3. VJ 2004 | |
|-------------|---|----------|---------------|---------------|---------------|-----------------------|----|
| | | | | | | Anzahl Unternehmen | |
| 1 | 2 | 3 | 4 | 5 | 6 | 7 | |
| 2416 54 503 | Polyamide, in Primärformen - Polyamid-6, -11, -12, -6,6, -6,9, -6,10 oder -6,12 - - Formmassen darunter zum Absatz bestimmt | t | * | 105 053 | 139 734 | 138 685 | 13 |
| | | t | | | | | 13 |
| 2416 54 509 | - - Anderes Polyamid -6 -11 -12 -6,6, -6,9, -6,10 oder -6,12 darunter zum Absatz bestimmt | 1000 EUR | | 184 599 | 247 498 | 258 865 | |
| | | t | * | 151 590 | 135 760 | 134 494 | 17 |
| 2416 54 900 | - Andere Polyamide darunter zum Absatz bestimmt | t | * | 109 646 | 176 766 | 141 080 | 17 |
| | | t | | 21 246 | 29 653 | 30 826 | 11 |
| 2416 55 500 | Hamstoffharze, Thiohamstoffharze, Melaminharze in Primärformen - Hamstoffharze, Thiohamstoff- harze darunter zum Absatz bestimmt | t | * | 179 762 | 182 678 | 182 674 | 7 |
| | | t | | | | | 7 |
| 2416 55 700 | - Melaminharze darunter zum Absatz bestimmt | 1000 EUR | | 62 187 | 61 470 | 63 061 | |
| | | t | * | 58 057 | 67 578 | 94 163 | 13 |
| 2416 56 300 | Andere Aminharze, Phenolharze, Polyurethane, in Primärformen - Andere Aminharze darunter zum Absatz bestimmt | t | * | . | . | . | 7 |
| | | t | | | | | 6 |
| 2416 56 501 | - Phenolharze - - Formmassen darunter zum Absatz bestimmt | t | * | 5 816 | . | . | 5 |
| | | t | | 5 816 | . | . | 5 |
| 2416 56 505 | - - - als Klebstoff bestimmt darunter zum Absatz bestimmt | 1000 EUR | | 8 233 | 8 368 | . | |
| | | t | * | 8 766 | 8 085 | 7 605 | 4 |
| 2416 56 509 | - - - Andere Phenolharze, a.n.g. darunter zum Absatz bestimmt | t | * | 8 766 | 8 085 | 7 605 | 4 |
| | | t | | 8 900 | 9 525 | 9 701 | |
| 2416 56 705 | - Polyurethane - - als Klebstoff bestimmt darunter zum Absatz bestimmt | t | * | 53 738 | 58 476 | 57 794 | 15 |
| | | t | | 52 044 | 56 071 | 55 799 | 13 |
| 2416 56 709 | - - - Andere Polyurethane, a.n.g. darunter zum Absatz bestimmt | 1000 EUR | | 51 703 | 57 212 | 60 733 | |
| | | t | * | . | . | . | 11 |
| 2416 57 004 | Silicone, in Primärformen - als Klebstoff und Dichtungsmassen bestimmt darunter zum Absatz bestimmt | t | * | 20 744 | 23 775 | 26 943 | 11 |
| | | t | | 210 845 | 222 208 | 216 592 | 38 |
| 2416 57 009 | - Andere Silicone, a.n.g. darunter zum Absatz bestimmt | t | * | 310 847 | 345 068 | 335 248 | 38 |
| | | t | | | | | 38 |
| 2416 58 100 | Andere synthetische, natürliche oder modifizierte natürliche Polymere, a.n.g., in Primärformen; Ionenaustauscher auf Kunststoff- basis, in Primärformen - Petroleumharze, Cumaronharze, Indenharze oder Cumaron-Inden-Harze und Polyterpene darunter zum Absatz bestimmt | t | * | 15 021 | 16 435 | 14 138 | 11 |
| | | t | | 15 021 | 16 435 | 14 138 | 11 |
| 2416 58 200 | - Polysulfide, Polysulfone und andere synthetische Polymere darunter zum Absatz bestimmt | 1000 EUR | | 57 041 | 60 088 | 54 713 | |
| | | t | * | 68 406 | 77 365 | 72 900 | 25 |
| 2416 58 300 | - Celluloseacetate, in Primärformen darunter zum Absatz bestimmt | t | * | 290 781 | 301 582 | 285 444 | 25 |
| | | t | | | | | 25 |
| 2416 58 400 | Andere synthetische, natürliche oder modifizierte natürliche Polymere, a.n.g., in Primärformen; Ionenaustauscher auf Kunststoff- basis, in Primärformen - Petroleumharze, Cumaronharze, Indenharze oder Cumaron-Inden-Harze und Polyterpene darunter zum Absatz bestimmt | t | * | . | . | . | 4 |
| | | t | | . | . | . | 4 |
| 2416 58 505 | - Polysulfide, Polysulfone und andere synthetische Polymere darunter zum Absatz bestimmt | 1000 EUR | | 75 167 | 62 741 | 62 886 | 16 |
| | | t | * | 127 441 | 128 778 | 119 057 | 16 |
| 2416 58 509 | - Celluloseacetate, in Primärformen darunter zum Absatz bestimmt | t | * | . | . | . | 1 |
| | | t | | - | - | - | - |
| 2416 58 705 | - Cellulosenitrate, in Primärformen (z.B. Collodium, Celloidin) darunter zum Absatz bestimmt | t | * | 7 020 | 9 464 | 9 698 | 3 |
| | | t | | 14 195 | 18 615 | 18 950 | 3 |
| 2416 58 805 | - Celluloseether u. a. chemische Derivate der Cellulose (z.B. Carboxymethylcellulose, Ethylcellulose, Celluloseester) - - als Klebstoff bestimmt darunter zum Absatz bestimmt | t | * | . | . | . | 2 |
| | | t | | . | . | . | 2 |
| 2416 58 905 | - - - Andere Celluloseether u.a. chemische Derivate der Cellulose (z.B. Carboxymethylcellulose, Ethylcellulose, Celluloseester) darunter zum Absatz bestimmt | 1000 EUR | | 29 905 | 33 382 | 35 285 | 10 |
| | | t | * | 107 099 | 121 096 | 125 199 | 9 |

5 Produktion nach Güterarten - Deutschland

| Melde-Nr. | Bezeichnung | Einheit | 3. VJ 2003 | 2. VJ 2004 | 3. VJ 2004 | 3. VJ 2004 |
|-------------|---|---------------------|---------------|---------------|---------------|-----------------------|
| | | | | | | Anzahl Unternehmen |
| 1 | 2 | 3 | 4 | 5 | 6 | 7 |
| 2416 58 600 | - Natürliche Polymere (z.B. Alginsäure) und modifizierte natürliche Polymere (z.B. gehärtete Eiweißstoffe, chemische Derivate von Naturkautschuk), a.n.g. | t | 1 066 | 907 | 788 | 7 |
| | darunter zum Absatz bestimmt | t | | | | 6 |
| | | 1000 EUR | 4 877 | 6 699 | 5 496 | |
| 2416 58 700 | - Ionenaustauscher auf der Grundlage von synthetischen oder natürlichen Polymeren, in Primärformen | t | | | | 6 |
| | darunter zum Absatz bestimmt | t | 14 184 | 16 662 | 14 949 | 6 |
| | | 1000 EUR | 26 226 | 27 424 | 26 470 | |
| 2416 60 000 | Abfälle, Schnitzel und Bruch von Kunststoffen | t | 50 328 | 36 273 | 36 643 | 31 |
| | darunter zum Absatz bestimmt | t | 43 751 | 32 701 | 32 762 | 28 |
| | | 1000 EUR | 23 441 | 22 518 | 23 036 | |
| | Synthetischer Kautschuk und Faktis; Mischungen von Naturkautschukarten mit synthetischem Kautschuk, in Primärformen oder in Platten, Blättern oder Streifen | | | | | |
| 2417 10 500 | - Latex | t | 123 052 | 119 808 | 131 059 | 11 |
| | darunter zum Absatz bestimmt | t | | | 102 868 | 11 |
| | | 1000 EUR | 113 000 | 104 153 | 107 740 | |
| 2417 10 900 | - Anderer Kautschuk | t | 133 548 | 121 152 | 131 200 | 13 |
| | darunter zum Absatz bestimmt | t | | | | 12 |
| | | 1000 EUR | 89 898 | 98 242 | 91 657 | |
| | Schädlingsbekämpfungs- und Pflanzenschutzmittel, Desinfektionsmittel Insektizide und Akarizide | | | | | |
| 2420 11 200 | - auf der Grundlage botanischer und biologischer Erzeugnisse | kg-Wirkstoffgewicht | . | . | . | 4 |
| | | 1000 EUR | . | . | . | |
| 2420 11 300 | - auf der Grundlage von Chlorkohlenwasserstoffen | kg-Wirkstoffgewicht | . | . | . | 3 |
| | | 1000 EUR | . | . | . | |
| 2420 11 400 | - auf der Grundlage von Carbamaten | kg-Wirkstoffgewicht | . | . | . | 2 |
| | | 1000 EUR | 3 744 | . | . | |
| 2420 11 500 | - auf der Grundlage von Organo-Phosphaten | kg-Wirkstoffgewicht | 165 032 | 175 705 | 117 982 | 10 |
| | | 1000 EUR | 8 414 | 9 306 | 5 138 | |
| 2420 11 600 | - auf der Grundlage von Pyrethroiden | kg-Wirkstoffgewicht | 20 704 | 45 238 | 27 043 | 12 |
| | | 1000 EUR | 4 554 | 4 150 | 2 900 | |
| 2420 11 700 | - auf der Grundlage von Mineralölen | kg-Wirkstoffgewicht | . | . | 2 327 | 3 |
| | | 1000 EUR | 413 | . | . | |
| 2420 11 900 | - Andere Insektizide und Akarizide | kg-Wirkstoffgewicht | 290 944 | 677 883 | 429 879 | 11 |
| | | 1000 EUR | . | . | . | |
| | Herbizide | | | | | |
| 2420 12 200 | - auf der Grundlage von Hormonen mit Phenoxygruppen | kg-Wirkstoffgewicht | . | 289 480 | . | 2 |
| | | 1000 EUR | . | . | . | |
| 2420 12 300 | - auf der Grundlage von Triazinen | kg-Wirkstoffgewicht | . | . | . | 3 |
| | | 1000 EUR | . | 10 279 | 8 160 | |
| 2420 12 400 | - auf der Grundlage von Acetamiden | kg-Wirkstoffgewicht | 815 010 | 979 784 | 687 222 | 3 |
| | | 1000 EUR | . | 48 107 | 25 330 | |
| 2420 12 500 | - auf der Grundlage von Carbamaten | kg-Wirkstoffgewicht | . | . | . | 2 |
| | | 1000 EUR | . | . | . | |
| 2420 12 600 | - auf der Grundlage von Dinitroanilinen | kg-Wirkstoffgewicht | . | - | - | - |
| | | 1000 EUR | . | - | - | |
| 2420 12 700 | - auf der Grundlage von Harnstoffen, Uracilen und Sulfonylharnstoffen | kg-Wirkstoffgewicht | 153 578 | 140 021 | 205 193 | 7 |
| | | 1000 EUR | 2 912 | 8 771 | 12 929 | |
| 2420 12 900 | - Andere Herbizide | kg-Wirkstoffgewicht | 1 305 832 | 56 716 | 47 653 | 7 |
| | | 1000 EUR | 36 075 | . | . | |
| | Keimhemmungsmittel und Pflanzenwuchsregulatoren | | | | | |
| 2420 13 500 | - Keimhemmungsmittel i.A.E. | kg-Wirkstoffgewicht | 1 510 527 | 1 492 954 | 1 499 750 | 5 |
| | | 1000 EUR | . | . | . | |
| 2420 13 700 | - Pflanzenwuchsregulatoren i.A.E. | kg-Wirkstoffgewicht | 1 282 349 | 474 586 | . | 6 |
| | | 1000 EUR | 7 952 | 2 993 | 6 046 | |
| | Desinfektionsmittel i.A.E. | | | | | |
| 2420 14 300 | - auf der Grundlage von Ammonium | kg-Wirkstoffgewicht | 791 313 | 780 408 | 841 282 | 15 |
| | | 1000 EUR | 10 333 | 9 566 | 9 433 | |
| 2420 14 500 | - auf der Grundlage von Halogenverbindungen | kg-Wirkstoffgewicht | 45 804 | . | 54 345 | 7 |
| | | 1000 EUR | 586 | 535 | 776 | |
| 2420 14 900 | - Andere Desinfektionsmittel | kg-Wirkstoffgewicht | 3 619 325 | 3 609 731 | 3 641 463 | 27 |
| | | 1000 EUR | 52 815 | 58 588 | 60 255 | |
| | Fungizide; Rodentizide | | | | | |
| 2420 15 520 | - - anorganische Erzeugnisse | kg-Wirkstoffgewicht | 1 884 750 | 4 281 675 | 1 216 446 | 6 |
| | | 1000 EUR | 2 455 | 5 095 | 1 911 | |

5 Produktion nach Güterarten - Deutschland

| Melde- Nr. | Bezeichnung | Einheit | 3. VJ 2003 | 2. VJ 2004 | 3. VJ 2004 | 3. VJ 2004 |
|---------------|---|---------------------------------|---------------------|---------------------|---------------------|-----------------------|
| | | | | | | Anzahl Unternehmen |
| 1 | 2 | 3 | 4 | 5 | 6 | 7 |
| 2420 15 530 | - - auf der Grundlage von Dithiocarbamaten | kg-Wirkstoffgewicht 1000 EUR | 3 265 537 15 181 | 3 622 938 17 613 | 2 645 992 11 711 | 7 |
| 2420 15 550 | - - auf der Grundlage von Benzimidazolen | kg-Wirkstoffgewicht 1000 EUR | . 631 | 97 514 936 | 14 011 377 | 4 |
| 2420 15 560 | - - auf der Grundlage von Triazolinen, Diazolen | kg-Wirkstoffgewicht 1000 EUR | 648 321 38 426 | 1 030 160 55 800 | 858 705 36 576 | 7 |
| 2420 15 570 | - - auf der Grundlage von Morpholinen | kg-Wirkstoffgewicht 1000 EUR | . . | 142 879 . | . . | 2 |
| 2420 15 590 | - - Andere Fungizide | kg-Wirkstoffgewicht 1000 EUR | 1 625 367 70 742 | 2 279 323 94 861 | 2 336 696 80 761 | 14 |
| 2420 15 730 | - - Rodentizide | kg-Wirkstoffgewicht 1000 EUR | . . | . . | . . | 6 |
| 2420 15 750 | - - Antikoagulierend wirkende Rodentizide | kg-Wirkstoffgewicht 1000 EUR | 3 009 . | 1 633 . | 2 997 3 480 | 4 |
| 2420 15 790 | - - Andere ähnliche Erzeugnisse | kg-Wirkstoffgewicht 1000 EUR | 1 092 418 25 111 | 1 222 573 14 720 | 787 095 17 511 | 13 |
| | Anstrichmittel, Druckfarben u. Kitte | | | | | |
| | Anstrichfarben und Lacke auf der Grundlage von synthetischen oder chemisch modifizierten natürlichen Polymeren, in einem wässrigen Medium dispergiert oder gelöst | | | | | |
| | - Anstrichfarben und Lacke auf der Grundlage von Acryl- oder Vinylpolymeren, in einem wässrigen Medium dispergiert oder gelöst | | | | | |
| | - Anstrichfarben | | | | | |
| 2430 11 501 | - - - für den Innenanstrich | t 1000 EUR | 152 904 156 294 | 146 121 142 983 | 167 066 168 410 | 59 |
| 2430 11 503 | - - - für den Außenanstrich | t 1000 EUR | 51 827 81 254 | 57 570 87 394 | 49 994 77 293 | 55 |
| 2430 11 505 | - - Andere Anstrichfarben (z.B. Grundierungen) | t 1000 EUR | 20 628 46 852 | 23 453 48 916 | 22 944 49 245 | 63 |
| 2430 11 507 | - - Lacke, Dispersionslackfarben | t 1000 EUR | 19 633 69 082 | 19 993 69 385 | 21 835 75 937 | 61 |
| | - Anstrichfarben und Lacke auf der Grundlage von anderen synthetischen oder chemisch modifizierten natürlichen Polymeren, in einem wässrigen Medium dispergiert oder gelöst | | | | | |
| | - Anstrichfarben und Lacke | | | | | |
| 2430 11 701 | - - - auf der Grundlage von Alkydharzen | t 1000 EUR | 4 736 17 672 | 5 914 21 841 | 5 181 19 317 | 23 |
| 2430 11 702 | - - - elektrophoretische Lacke | t 1000 EUR | 8 259 25 692 | 8 688 28 162 | 8 388 27 426 | 9 |
| 2430 11 703 | - - - auf der Grundlage von Wasser- glas, Silikatanstrichfarben | t 1000 EUR | 9 650 16 956 | 8 951 15 430 | 9 200 16 043 | 26 |
| 2430 11 704 | - - - auf der Grundlage von Phenol-, Harnstoff- oder Melaminharzen | t 1000 EUR | 294 1 062 | 324 1 346 | 306 1 212 | 5 |
| 2430 11 705 | - - - auf der Grundlage von anderen synthetischen Polymeren | t 1000 EUR | 26 056 96 320 | 27 109 91 699 | 27 901 96 521 | 56 |
| 2430 11 706 | - - - auf der Grundlage von anderen chemisch modifizierten natürlichen Polymeren | t 1000 EUR | 550 2 581 | 415 1 799 | 510 2 125 | 13 |
| 2430 11 707 | - - - auf der Grundlage von Siliconharzen (SHF) | t 1000 EUR | . . | . . | . . | 6 |
| | Anstrichfarben und Lacke auf der Grundlage von synthetischen oder chemisch modifizierten natürlichen Polymeren, in einem nichtwässrigen Medium gelöst oder dispergiert; Lösungen der o.a. Polymeren, Anteil des organischen Lösemittels über 50 GHT | | | | | |
| | - Anstrichfarben und Lacke auf der Grundlage von Polyestern, in einem nichtwässrigen Medium dispergiert oder gelöst; Lösungen von Polyestern mit einem Anteil des organischen Lösemittels über 50 GHT | | | | | |
| 2430 12 250 | - - Lösungen auf der Grundlage von Polyestern mit einem Anteil an flüchtigen organischen Lösemitteln über 50 GHT (ohne Anstrichfarben und Lacke) | t 1000 EUR | . 8 621 | . 8 517 | . 8 483 | 4 |

5 Produktion nach Güterarten - Deutschland

| Melde-Nr. | Bezeichnung | Einheit | 3. VJ 2003 | 2. VJ 2004 | 3. VJ 2004 | 3. VJ 2004 |
|-------------|--|---------------|------------------|------------------|------------------|-----------------------|
| | | | | | | Anzahl Unternehmen |
| 1 | 2 | 3 | 4 | 5 | 6 | 7 |
| 2430 12 290 | - - Anstrichfarben und Lacke auf der Grundlage von Polyestern (ohne Alkydharze), in einem nichtwässrigen Medium dispergiert oder gelöst | t 1000 EUR | 14 360 65 057 | 16 672 77 895 | 17 175 78 530 | 29 |
| 2430 12 300 | - Lösungen auf der Grundlage von Acryl- oder Vinylpolymeren mit einem Anteil an flüchtigen organischen Lösemitteln über 50 GHT (ohne Anstrichfarben und Lacke) | t 1000 EUR | 1 936 8 340 | 2 279 8 923 | 2 130 7 921 | 14 |
| 2430 12 550 | - Anstrichfarben und Lacke auf der Grundlage von Acryl- und Vinylpolymeren, in einem nichtwässrigen Medium dispergiert oder gelöst | t 1000 EUR | 16 029 87 821 | 15 869 82 884 | 15 162 80 515 | 53 |
| 2430 12 570 | - auf der Grundlage von Vinylpolymeren | t 1000 EUR | 6 442 25 387 | 6 719 23 827 | 7 276 25 011 | 42 |
| 2430 12 700 | - Lösungen auf der Grundlage von anderen synthetischen o. chemisch modifizierten natürlichen Polymeren mit einem Anteil an flüchtigen organischen Lösemitteln über 50 GHT (oh. Anstrichfarben u. Lacke) | t 1000 EUR | 14 498 52 170 | 14 989 50 562 | 14 255 47 872 | 27 |
| 2430 12 901 | - Anstrichfarben und Lacke auf der Grundlage von anderen synthetischen oder chemisch modifizierten natürlichen Polymeren | t 1000 EUR | 9 003 28 778 | 8 658 26 625 | 8 127 25 796 | 27 |
| 2430 12 902 | - - Festkörperreiche Lacke, High Solids (maximal 30 % organische Lösemittel) | t 1000 EUR | 23 386 74 176 | 23 711 75 548 | 22 956 72 961 | 81 |
| 2430 12 903 | - - - auf der Grundlage von Alkydharzen, lufttrocknend | t 1000 EUR | 7 082 23 922 | 7 196 24 302 | 6 915 22 235 | 30 |
| 2430 12 905 | - - - auf der Grundlage von Cellulosenitrat | t 1000 EUR | 7 822 24 206 | 7 787 24 859 | 7 422 23 173 | 58 |
| 2430 12 906 | - - - auf der Grundlage von Phenol-, Harnstoff- oder Melaminharzen | t 1000 EUR | 1 206 4 400 | 1 105 3 986 | 1 040 4 062 | 23 |
| 2430 12 907 | - - - auf der Grundlage von Epoxidharzen | t 1000 EUR | 17 104 63 055 | 16 533 61 183 | 17 261 63 454 | 72 |
| 2430 12 908 | - - - auf der Grundlage von Polyurethanharzen | t 1000 EUR | 16 601 83 592 | 17 260 83 435 | 17 409 88 132 | 85 |
| 2430 12 909 | - - Andere Anstrichfarben und Lacke auf der Grundlage von anderen synthetischen oder chemisch modifizierten natürlichen Polymeren | t 1000 EUR | 11 957 51 110 | 12 381 54 564 | 12 084 51 211 | 84 |
| 2430 21 300 | Zubereitete Pigmente, Trübungsmittel, Farben, Schmelzglasuren, Engoben, flüssige Glanzmittel usw. für die Keramik-, Emaillier- oder Glasindustrie; Glasfritte u.a. Glas in Form von Pulver, Granalien, Schuppen oder Flocken | t 1000 EUR | 7 144 29 605 | 7 649 32 309 | 7 670 32 631 | 11 |
| 2430 21 500 | - Zubereitete Pigmente, zubereitete Trübungsmittel, zubereitete Farben u.ä. Zubereitungen für die Keramik-, Emaillier- oder Glasindustrie | t 1000 EUR | 3 817 12 842 | 3 861 14 037 | 3 780 13 403 | 7 |
| 2430 21 700 | - Schmelzglasuren u.a. verglasbaren Massen, Engoben u.ä. Zubereitungen für die Keramik-, Emaillier- oder Glasindustrie | t 1000 EUR | . | 1 287 | 668 | 3 |
| | - Flüssige Glanzmittel u.ä. Zubereitungen für die Keramik-, Emaillier- oder Glasindustrie; Glasfritte u.a. Glas in Form von Pulver, Granalien, Schuppen oder Flocken (z.B. Überfangglas) | t 1000 EUR | . | . | . | . |

5 Produktion nach Güterarten - Deutschland

| Melde-Nr. | Bezeichnung | Einheit | 3. VJ 2003 | 2. VJ 2004 | 3. VJ 2004 | 3. VJ 2004 Anzahl Unternehmen |
|-------------|---|----------|------------|------------|------------|-------------------------------|
| 1 | 2 | 3 | 4 | 5 | 6 | 7 |
| | Andere Anstrichfarben, Lacke; zubereitete Wasserpigmentfarben, Sikkative; Pigmente in nichtwässrigen Medien; Prägefolien; Färbemittel; Kitte; Spachtelmassen; zusammengesetzte organische Löse- und Verdünnungsmittel | | | | | |
| 2430 22 130 | - - - Andere Anstrichfarben und Lacke, zubereitete Wasserpigmentfarben für die Lederzubereitung | t | 834 | 872 | 877 | 12 |
| | - - - Anstrichfarben und Lacke auf der Grundlage von trocknenden Ölen | 1000 EUR | 4 473 | 4 362 | 4 328 | |
| | - - - Andere Anstrichfarben und Lacke, a.n.g.; zubereitete Wasserpigmentfarben für die Lederzubereitung | | | | | |
| 2430 22 151 | - - - Zubereitete Pulverlacke | t | 16 127 | 16 046 | 16 412 | 14 |
| | | 1000 EUR | 65 029 | 66 101 | 66 836 | |
| 2430 22 153 | - - - Anstrichfarben und Lacke auf der Grundlage von Bitumen oder Teer | t | 11 712 | 9 229 | 7 493 | 14 |
| | | 1000 EUR | 20 939 | 19 570 | 16 197 | |
| 2430 22 155 | - - - Anstrichfarben und Lacke auf der Grundlage von Schellack, natürlichen Gummen oder Harzen usw. | t | 1 820 | 2 093 | 1 960 | 13 |
| | | 1000 EUR | 4 739 | 4 743 | 4 186 | |
| 2430 22 157 | - - - Zubereitete Wasserpigmentfarben für die Lederindustrie | t | 422 | 429 | 278 | 4 |
| | | 1000 EUR | 1 480 | 1 330 | 964 | |
| 2430 22 200 | - Zubereitete Sikkative | t | 32 | 25 | 35 | 5 |
| | | 1000 EUR | 240 | 175 | 236 | |
| 2430 22 300 | - Prägefolien zum Bedrucken | t | . | . | . | 4 |
| | - Pigmente (einschl. Metallpulver und -flitter), in nichtwässrigen Medien dispergiert, zum Herstellen von Anstrichfarben; Färbemittel und andere Farbmittel, i.A.E. | | | | | |
| 2430 22 430 | - - Perlenessenz | t | . | . | . | 2 |
| | | 1000 EUR | . | . | . | |
| 2430 22 450 | - - - Andere Pigmente (einschl. Metallpulver und -flitter) | t | 4 006 | 4 222 | 3 807 | 16 |
| | | 1000 EUR | 15 297 | 16 063 | 15 442 | |
| | - Kitte; Spachtelmassen für Anstreicherarbeiten | | | | | |
| 2430 22 530 | - - Glaserkitt, Harzzement u.a. Kitte | t | 23 976 | 25 884 | 26 559 | 20 |
| | | 1000 EUR | 35 362 | 34 517 | 35 513 | |
| 2430 22 550 | - - Spachtelmassen für Anstreicherarbeiten | t | 41 528 | 41 348 | 46 325 | 30 |
| | | 1000 EUR | 26 605 | 26 071 | 28 236 | |
| | - Nichtfeuerfeste Spachtel- und Verputzmassen für Fassaden, Innenwände, Fußböden, Decken und dergl. | | | | | |
| | - - für Fassaden, Innenwände und Decken | | | | | |
| 2430 22 601 | - - - Kunstharzgebundene Putze | t | 50 896 | 53 095 | 52 406 | 29 |
| | | 1000 EUR | 53 317 | 51 846 | 53 607 | |
| 2430 22 603 | - - - Silikatgebundene Putze | t | 4 050 | 4 841 | 5 070 | 11 |
| | | 1000 EUR | 3 564 | 4 400 | 4 718 | |
| 2430 22 604 | - - - Siliconharzgebundene Putze | t | . | . | . | 5 |
| | | 1000 EUR | 6 122 | 5 633 | 6 019 | |
| 2430 22 605 | - - - Andere Putze | t | 12 785 | 19 716 | 21 831 | 11 |
| | | 1000 EUR | 7 605 | 9 926 | 11 086 | |
| | - - für Fußböden | | | | | |
| 2430 22 607 | - - - Spachtel- und Verputzmassen, mit Wasser abbindend | t | 84 680 | 77 401 | 81 825 | 11 |
| | | 1000 EUR | 52 701 | 48 613 | 50 570 | |
| 2430 22 609 | - - - Andere Spachtel- und Verputzmassen | t | 5 086 | 5 591 | 5 669 | 17 |
| | | 1000 EUR | 11 499 | 12 024 | 12 168 | |
| | - Zusammengesetzte organische Löse- und Verdünnungsmittel und Zubereitungen zum Entfernen von Farben oder Lacken | | | | | |
| 2430 22 730 | - - auf der Grundlage von Butylacetat | t | 12 253 | 11 568 | 12 688 | 40 |
| | | 1000 EUR | 20 203 | 19 800 | 20 115 | |
| | - - Zubereitungen zum Entfernen von Farben und Lacken, andere zusammengesetzte organische Löse- und Verdünnungsmittel, a.n.g. | | | | | |
| 2430 22 793 | - - - Zubereitungen zum Entfernen von Farben und Lacken (Abbeizer) | t | . | 4 572 | . | 19 |
| | | 1000 EUR | 4 992 | 4 981 | 4 620 | |
| 2430 22 799 | - - - Andere zusammengesetzte organische Löse- und Verdünnungsmittel, a.n.g. | t | 43 861 | 46 415 | 45 845 | 120 |
| | | 1000 EUR | 65 559 | 68 630 | 65 861 | |

5 Produktion nach Güterarten - Deutschland

| Melde-Nr. | Bezeichnung | Einheit | 3. VJ 2003 | 2. VJ 2004 | 3. VJ 2004 | 3. VJ 2004 Anzahl Unternehmen |
|-------------|--|--------------------|--------------------------|--------------------------|--------------------------|-------------------------------------|
| 1 | 2 | 3 | 4 | 5 | 6 | 7 |
| 2430 23 500 | Farben für Kunstmaler, für den Unterricht, für die Plakatmalerei, für Farbtönungen, zur Unterhaltung u.ä. Farben, in Tafelchen, Tuben o.ä. Aufmachungen - in Zusammenstellungen | t 1000 EUR | 579 7 303 | 477 7 123 | 621 6 464 | 7 |
| 2430 23 700 | - nicht in Zusammenstellungen | t 1000 EUR | 563 10 515 | 442 8 792 | 498 9 180 | 8 |
| 2430 24 530 | Druckfarben - Schwarze Druckfarben - - für Lithographie | t 1000 EUR | 14 885 32 314 | 13 637 31 546 | 13 197 30 608 | 10 |
| 2430 24 550 | - - für Flexographie | t 1000 EUR | 333 956 | 306 936 | 280 892 | 9 |
| 2430 24 590 | - - für andere Verwendung | t 1000 EUR | 10 989 27 670 | 10 336 26 138 | 10 478 24 732 | 12 |
| 2430 24 730 | - Andere Druckfarben - - für Lithographie | t 1000 EUR | 45 300 143 490 | 47 926 148 043 | 47 827 147 375 | 12 |
| 2430 24 750 | - - für Flexographie | t 1000 EUR | 13 418 55 857 | 13 459 54 962 | 13 763 56 085 | 15 |
| 2430 24 790 | - - für andere Verwendung | t 1000 EUR | 37 125 124 980 | 34 657 118 679 | 36 069 121 176 | 20 |
| 2441 10 300 | Pharmazeutische Grundstoffe u.ä. Erzeugnisse Salicylsäure, O-Acetylsalicylsäure, ihre Salze und Ester - Salicylsäure und ihre Salze darunter zum Absatz bestimmt | t t 1000 EUR | . . 258 | 168 168 401 | . . 1 163 | 4 4 |
| 2441 10 500 | - O-Acetylsalicylsäure, ihre Salze und Ester darunter zum Absatz bestimmt | t t 1000 EUR | . . . | . . . | . . . | 2 2 |
| 2441 10 700 | - Andere Ester der Salicylsäure und ihre Salze (z.B. Methylsalicylat, Phenylsalicylat) darunter zum Absatz bestimmt | t t 1000 EUR | 143 143 2 086 | 91 91 1 327 | 95 95 1 494 | 4 4 |
| 2441 20 100 | Lysinsäure, -ester, Glutaminsäure und deren Salze; quartäre organische Ammoniumsalze und -hydroxide; Phosphoaminolipoide; acyclische und cyclische Amide (einschl. Carbamaten) (ohne Ureine und Derivate) - Lysin und seine Ester; Salze dieser Erzeugnisse darunter zum Absatz bestimmt | t t 1000 EUR | . . . | - - - | - - - | - - - |
| 2441 20 200 | - Glutaminsäure und ihre Salze darunter zum Absatz bestimmt | t t 1000 EUR | . . - | - - - | - - - | - - - |
| 2441 20 300 | - Cholin und seine Salze darunter zum Absatz bestimmt | t t 1000 EUR | . . . | . . . | . . . | 2 2 |
| 2441 20 400 | - Lecithine u.a. Phosphoaminolipoide darunter zum Absatz bestimmt | t t 1000 EUR | . . . | . . . | . . . | 3 3 |
| 2441 20 500 | - Andere quartäre organische Ammoniumsalze und -hydroxide darunter zum Absatz bestimmt | t t 1000 EUR | 2 451 1 922 11 041 | 2 992 2 627 11 878 | 3 116 2 772 11 149 | 10 10 |
| 2441 20 600 | - Acyclische Amide (einschl. acyclischen Carbamaten) und ihre Derivate, Salze dieser Erzeugnisse darunter zum Absatz bestimmt | t t 1000 EUR | 154 674 45 966 | 178 970 57 529 | 161 064 51 559 | 13 11 |
| 2441 20 700 | - Andere cyclische Amide (ohne Ureine, aber einschl. cyclischen Carbamaten) und ihre Derivate; Salze dieser Erzeugnisse darunter zum Absatz bestimmt | t t 1000 EUR | . . 7 925 | 3 257 225 7 068 | . . 5 559 | 10 9 |
| 2441 31 100 | Ausgewählte heterocyclische Verbindungen; Sulfamide - Lactone (ohne Cumarin, Methylcumarine und Ethylcumarine) darunter zum Absatz bestimmt | t t 1000 EUR | 8 807 1 713 8 186 | 9 813 926 5 458 | 9 647 1 161 7 929 | 7 7 |
| 2441 31 200 | - Phenazon (Antipyrin) und seine Derivate darunter zum Absatz bestimmt | t t 1000 EUR | . . . | . . . | . . . | 3 3 |
| 2441 31 300 | - Andere Verbindungen, die einen nichtkondensierten Pyrazolring (auch hydriert) in der Struktur enthalten (z.B. Phenylbutazon) darunter zum Absatz bestimmt | t t 1000 EUR | 884 201 4 533 | 1 231 219 5 838 | 1 081 250 5 840 | 5 4 |

5 Produktion nach Güterarten - Deutschland

| Melde-Nr. | Bezeichnung | Einheit | 3. VJ 2003 | 2. VJ 2004 | 3. VJ 2004 | 3. VJ 2004 |
|-------------|--|--------------------|---------------------------|--------------------------|----------------------------|-----------------------|
| | | | | | | Anzahl Unternehmen |
| 1 | 2 | 3 | 4 | 5 | 6 | 7 |
| 2441 31 400 | - Hydantoin und seine Derivate darunter zum Absatz bestimmt | t t 1000 EUR | * 119 4 941 | . | 81 2 145 | 3 3 |
| 2441 31 550 | - Verbindungen, die einen Pyrimidinring (auch hydriert) oder Piperazinring in der Struktur enthalten; Nucleinsäuren und ihre Salze - Malonylhamstoff (Barbitursäure) und seine Derivate; Salze dieser Erzeugnisse darunter zum Absatz bestimmt | t t 1000 EUR | * 26 26 1 191 | . | . | 4 4 |
| 2441 31 590 | - - Andere Verbindungen, die einen Pyrimidinring (auch hydriert) oder Piperazinring in der Struktur enthalten; Nucleinsäuren und ihre Salze (z.B. Diazinon) darunter zum Absatz bestimmt | t t 1000 EUR | * . 1 448 59 381 | 2 920 1 331 46 426 | 1 922 543 26 825 | 13 10 |
| 2441 31 700 | - Verbindungen, die einen nichtkondensierten Triazinring (auch hydriert) in der Struktur enthalten (ohne Melamin) darunter zum Absatz bestimmt | t t 1000 EUR | * 9 123 18 212 | 11 233 19 664 | 11 925 10 295 31 447 | 13 13 |
| 2441 31 800 | - Verbindungen, die ein Phenothiazinringsystem (auch hydriert) enthalten, nicht weiter kondensiert darunter zum Absatz bestimmt | t t 1000 EUR | * . . 632 | - - 1 072 | . | 1 1 |
| 2441 32 000 | Sulfonamide darunter zum Absatz bestimmt | t t 1000 EUR | * . . . | 1 072 49 | 1 097 . | 8 6 |
| 2441 40 000 | Chemisch reine Zucker (ohne Saccharose, Lactose, Maltose, Glucose, Fructose), Ether und Ester von Zuckern und ihre Salze darunter zum Absatz bestimmt | t t 1000 EUR | * . . . | . | . | 4 4 |
| 2441 51 100 | Provitamine, Vitamine und Hormone, Glykoside, Alkaloide, Antibiotika Natürliche, auch synthetisch hergestellte Provitamine und Vitamine (einschl. natürlichen Konzentraten), ihre hauptsächlich als Vitamine gebrauchten Derivate, auch untereinander gemischt, auch in Lösungsmitteln - Provitamine, ungemischt - Vitamine A, B1 und ihre Derivate, ungemischt | 1000 EUR | . | . | . | 2 |
| 2441 51 230 | - - Vitamine A und ihre Derivate | 1000 EUR | . | . | . | 2 |
| 2441 51 250 | - - Vitamin B1 und seine Derivate - Vitamin B2, D- oder DL-Pantothensäure (Vitamin B3 oder B5) und ihre Derivate, ungemischt | 1000 EUR | . | . | . | 2 |
| 2441 51 330 | - - Vitamin B2 und seine Derivate | 1000 EUR | . | . | . | 1 |
| 2441 51 350 | - - D- oder DL-Pantothensäure (Vitamin B3 oder B5) und ihre Derivate - Vitamine B6 und B12 und ihre Derivate, ungemischt | 1000 EUR | . | . | . | 1 |
| 2441 51 430 | - - Vitamin B6 und seine Derivate | 1000 EUR | . | . | . | 1 |
| 2441 51 450 | - - Vitamin B12 und seine Derivate - Andere Vitamine und ihre Derivate, ungemischt | 1000 EUR | . | . | . | - |
| 2441 51 530 | - - Vitamin C und seine Derivate | 1000 EUR | 4 891 | 3 861 | 4 021 | 5 |
| 2441 51 550 | - - Vitamin E und seine Derivate | 1000 EUR | . | . | . | 3 |
| 2441 51 590 | - - Andere Vitamine und ihre Derivate (z.B. Vitamin B9, Vitamin H) | 1000 EUR | . | . | . | 3 |
| 2441 51 900 | - Natürliche Konzentrate von Vitaminen; Mischungen von Vitaminen und ihren Derivaten, auch in Lösungsmitteln aller Art | 1000 EUR | 22 428 | 24 902 | 22 565 | 14 |

5 Produktion nach Güterarten - Deutschland

| Melde-Nr. | Bezeichnung | Einheit | 3. VJ 2003 | 2. VJ 2004 | 3. VJ 2004 | 3. VJ 2004 Anzahl Unternehmen |
|-------------|---|----------|------------|------------|------------|-------------------------------|
| 1 | 2 | 3 | 4 | 5 | 6 | 7 |
| | Natürliche, auch synthetisch hergestellte Hormone; ihre hauptsächlich als Hormone gebrauchten Derivate; andere hauptsächlich als Hormone gebrauchte Steroide | | | | | |
| | - Hormone der Nebennierenrinde und ihre Derivate | | | | | |
| 2441 52 350 | - Cortison, Hydrocortison, Prednison (Dehydrocortison) und Prednisolon (Dehydrohydrocortison) | 1000 EUR | . | . | . | 2 |
| 2441 52 370 | - Halogenderivate der Hormone der Nebennierenrinde | 1000 EUR | . | . | . | 1 |
| 2441 52 500 | - Insulin und seine Salze | 1000 EUR | - | - | - | - |
| 2441 52 550 | - Polypeptid-, Protein- u. Glycoprotein-hormone, ihre Derivate und ihre strukturverwandten Verbindungen (ohne Insulin und seine Salze) | 1000 EUR | . | . | . | 1 |
| 2441 52 700 | - Östrogene und Gestagene | 1000 EUR | . | . | . | - |
| 2441 52 750 | - Steroidhormone, deren Derivate und deren strukturverwandte Verbindungen (ohne Cortison, Hydrocortison, Prednison und Prednisolon; Halogenderivate und halogenisierte Derivate der Corticosterioide) | 1000 EUR | . | . | . | 2 |
| 2441 52 800 | - Catecholaminhormone, deren Verbindungen und deren strukturverwandte Verbindungen | 1000 EUR | - | - | - | - |
| | Natürliche, auch synthetisch hergestellte Glykoside und pflanzliche Alkaloide, ihre Salze, Ether, Ester und andere Derivate | | | | | |
| | - Natürliche, auch synthetisch hergestellte Glykoside, ihre Salze, Ether, Ester u.a. Derivate | | | | | |
| 2441 53 130 | - Rutosid (Rutin) und seine Derivate | 1000 EUR | . | . | . | 2 |
| 2441 53 150 | - Andere natürliche, auch synthetisch hergestellte Glykoside und ihre Salze, Ether, Ester und andere Derivate (z.B. Digitalis-Glykoside, Glycyrrhizin) | 1000 EUR | . | . | . | 1 |
| | - Opium- und Chinaalkaloide und ihre Derivate; Salze dieser Erzeugnisse | | | | | |
| 2441 53 230 | - Opiumalkaloide und ihre Derivate; Salze dieser Erzeugnisse | 1000 EUR | . | . | . | 2 |
| 2441 53 250 | - Chinin und seine Salze | 1000 EUR | . | . | . | 1 |
| 2441 53 290 | - Andere Chinaalkaloide und ihre Derivate; Salze dieser Erzeugnisse | 1000 EUR | - | - | - | - |
| 2441 53 300 | - Coffein und seine Salze | 1000 EUR | 12 154 | 15 407 | 8 611 | 6 |
| 2441 53 400 | - Ephedrine und ihre Salze | 1000 EUR | . | . | . | 1 |
| 2441 53 500 | - Theophyllin und Aminophyllin (Theophyllin-Ethylendiamin) und ihre Derivate; Salze dieser Erzeugnisse | 1000 EUR | . | . | . | 2 |
| 2441 53 600 | - Mutterkornalkaloide und ihre Derivate; Salze dieser Erzeugnisse | 1000 EUR | - | - | . | 1 |
| 2441 53 800 | - Andere natürliche, auch synthetisch hergestellte pflanzliche Alkaloide, ihre Salze, Ether, Ester u.a. Derivate (z.B. Nicotin, Cocain, Emetin) | 1000 EUR | 24 982 | 26 012 | 28 919 | 10 |
| | Antibiotika | | | | | |
| 2441 54 300 | - Penicilline und ihre Derivate mit Penicillansäurestruktur; Salze dieser Erzeugnisse | kg | * | . | . | 1 |
| | darunter zum Absatz bestimmt | kg | . | . | . | 1 |
| 2441 54 400 | - Streptomycine und ihre Derivate; Salze dieser Erzeugnisse | kg | * | - | - | - |
| | darunter zum Absatz bestimmt | kg | . | - | - | - |
| | | 1000 EUR | - | - | - | - |

5 Produktion nach Güterarten - Deutschland

| Melde-Nr. | Bezeichnung | Einheit | 3. VJ 2003 | 2. VJ 2004 | 3. VJ 2004 | 3. VJ 2004 | |
|-------------|--|----------------------|---------------|---------------|---------------|-----------------------|--------|
| | | | | | | Anzahl Unternehmen | |
| 1 | 2 | 3 | 4 | 5 | 6 | 7 | |
| 2441 54 500 | - Tetracycline und ihre Derivate; Salze dieser Erzeugnisse darunter zum Absatz bestimmt | kg kg 1000 EUR | * | . | . | . | 1 1 |
| 2441 54 600 | - Chloramphenicol und seine Derivate; Salze dieser Erzeugnisse darunter zum Absatz bestimmt | kg kg 1000 EUR | * | - | - | - | - - |
| 2441 54 700 | - Erythromycin und seine Derivate; Salze dieser Erzeugnisse darunter zum Absatz bestimmt | kg kg 1000 EUR | * | - | - | - | - - |
| 2441 54 900 | - Andere Antibiotika darunter zum Absatz bestimmt | kg kg 1000 EUR | * | . | . | 2 607 2 607 | 3 3 |
| 2441 60 100 | - Drüsen u.a. Organe, getrocknet, auch als Pulver | 1000 EUR | . | . | . | . | 2 |
| 2441 60 200 | - Auszüge aus Drüsen oder anderen Organen oder ihren Absonderungen | 1000 EUR | . | . | . | . | 3 |
| 2441 60 300 | - Heparin und seine Salze; andere menschliche oder tierische Stoffe zu therapeutischen oder prophylaktischen Zwecken | 1000 EUR | . | . | . | . | 2 |
| 2441 60 500 | - Menschliches Blut; tierisches Blut, zu therapeutischen, prophylaktischen oder diagnostischen Zwecken zubereitet; Kulturen von Mikroorganismen (ohne Hefen); andere Toxine u.ä. Erzeugnisse, a.n.g. | 1000 EUR | 15 097 | 17 768 | 18 650 | 18 650 | 9 |
| 2442 11 300 | Pharmazeutische Spezialitäten und sonstige pharmazeutische Erzeugnisse Arzneiwaren, die aus ungemischten oder aus zwei oder mehr Bestandtei- len bestehen, zu therapeutischen oder prophylaktischen Zwecken Arzneiwaren, Antibiotika enthaltend (Penicilline, Streptomycine u.a.) - Penicillin oder Streptomycine oder ihre Derivate enthaltend, weder dosiert noch i.A.E. | 1000 EUR | 248 | . | . | . | 3 |
| 2442 11 500 | - andere Antibiotika enthaltend, weder dosiert noch i.A.E. | 1000 EUR | . | . | . | . | 1 |
| 2442 11 600 | - Penicilline oder ihre Derivate (mit Penicillansäuregerüst) oder Streptomycine oder ihre Derivate enthaltend, dosiert oder i.A.E. | 1000 EUR | 12 901 | 11 086 | 15 187 | 15 187 | 16 |
| 2442 11 800 | - andere Antibiotika enthaltend, dosiert oder i.A.E. | 1000 EUR | 445 992 | 429 571 | 450 007 | 450 007 | 62 |
| 2442 12 300 | Arzneiwaren, Hormone enthaltend (ohne solche mit Antibiotika) - Insulin enthaltend, weder dosiert noch i.A.E. | 1000 EUR | - | - | - | - | - |
| 2442 12 500 | - andere Hormone enthaltend (ohne Insulin und Antibiotika), weder dosiert noch i.A.E. | 1000 EUR | 35 387 | 40 687 | 35 561 | 35 561 | 4 |
| 2442 12 600 | - Insulin enthaltend, dosiert oder i.A.E. | 1000 EUR | . | . | . | . | 2 |
| 2442 12 650 | - Corticosteroidhormone, deren Derivate und strukturverwandte Verbindungen enthaltend, dosiert oder i.A.E. | 1000 EUR | 249 773 | 226 849 | 211 309 | 211 309 | 35 |
| 2442 13 100 | Arzneiwaren, Alkaloide oder ihre Derivate, Jod, Jodverbindungen, Vitamine u.a. gemischte Bestand- teile enthaltend (ohne solche mit Antibiotika oder Hormonen) - Alkaloide oder ihre Derivate ent- haltend (ohne solche mit Anti- biotika oder Hormonen), weder dosiert noch i.A.E. | 1000 EUR | 121 836 | 167 035 | 165 476 | 165 476 | 6 |
| 2442 13 200 | - Jod oder Jodverbindungen oder ge- mischte Bestandteile enthaltend, a.n.g., weder dosiert noch i.A.E. | 1000 EUR | 87 813 | 135 399 | 169 242 | 169 242 | 13 |

5 Produktion nach Güterarten - Deutschland

| Melde-Nr. | Bezeichnung | Einheit | 3. VJ 2003 | 2. VJ 2004 | 3. VJ 2004 | 3. VJ 2004 Anzahl Unternehmen |
|-------------|---|-----------------------|------------|------------|------------|-------------------------------------|
| 1 | 2 | 3 | 4 | 5 | 6 | 7 |
| 2442 13 400 | - Alkaloide oder ihre Derivate enthaltend (ohne solche mit Antibiotika oder Hormonen), dosiert oder i.A.E. | 1000 EUR | 247 652 | 256 994 | 252 999 | 33 |
| 2442 13 600 | - Vitamine, Provitamine oder Mischungen derselben (auch in Lösemitteln aller Art) enthaltend, dosiert oder i.A.E. | 1000 EUR | 372 948 | 355 460 | 358 502 | 65 |
| 2442 13 800 | - Jod oder Jodverbindungen oder gemischte Bestandteile enthaltend, a.n.g., dosiert oder i.A.E. | 1000 EUR | 2 317 168 | 2 100 911 | 2 138 555 | 128 |
| | Andere pharmazeutische Erzeugnisse für medizinische oder chirurgische Zwecke Antisera und andere Blutbestandteile; Vaccine | | | | | |
| 2442 21 200 | - Antisera u.a. Blutfraktionen | 1000 EUR | 96 673 | 106 808 | 106 575 | 8 |
| 2442 21 400 | - Vaccine für die Humanmedizin | 1000 EUR | 99 004 | 58 741 | 119 226 | 4 |
| 2442 21 600 | - Vaccine für die Veterinärmedizin | 1000 EUR | 37 151 | 34 516 | 30 316 | 9 |
| 2442 22 000 | Empfängnisverhütende chemische Zubereitungen auf der Grundlage von Hormonen oder Spermiziden | 1000 EUR | . | . | . | 3 |
| | Reagenzien zum Bestimmen der Blutgruppen oder Blutfaktoren; Röntgenkontrastmittel; diagnostische Reagenzien; Zahnzement u.a. Zahnfüllstoffe; Zement zum Wiederherstellen von Knochen | | | | | |
| 2442 23 200 | - Reagenzien zum Bestimmen der Blutgruppen oder Blutfaktoren | 1000 EUR | 15 742 | 17 865 | 18 493 | 9 |
| 2442 23 400 | - Röntgenkontrastmittel; diagnostische Reagenzien zur Verwendung am Patienten | 1000 EUR | 236 752 | 189 378 | 204 045 | 9 |
| 2442 23 600 | - Zahnzement u.a. Zahnfüllstoffe; Zement zum Wiederherstellen von Knochen | 1000 EUR | 46 024 | 53 922 | 48 917 | 13 |
| 2442 23 700 | - Zubereitungen in Form von Gelen, die in Human- oder Veterinärmedizin als Gleitmittel für Körperteile bei chirurgischen Operationen, medizinischen Untersuchungen oder als Kontaktmittel zwischen Körper und medizinischen Geräten eingesetzt werden | 1000 EUR ^t | . | . | . | 2 |
| | Watte, Mull, Binden; steriles Catgut u.ä. Material; sterile Laminaria-stifte; sterile resorbierbare blutstillende Einlagen; Taschen u.a. Behältnisse mit Apothekenausstattung für Erste Hilfe | | | | | |
| | - Heftpflaster und andere Waren mit Klebeschicht, für medizinische Zwecke aufgemacht | | | | | |
| 2442 24 101 | - - Rollenpflaster (ohne Wundkissen) | 1000 EUR | . | . | . | 2 |
| 2442 24 103 | - - Pflasterstrips und Wundverbände mit Wundkissen | 1000 EUR | 3 496 | 3 033 | 3 550 | 3 |
| 2442 24 105 | - - Pflaster mit medikamentösen Wirkstoffen | 1000 EUR | 39 460 | 31 585 | 32 273 | 4 |
| | - - Watte, Mull, Binden u. dgl., mit medikamentösen Stoffen getränkt oder überzogen oder i.A.E. zu medizinischen, chirurgischen, zahnärztlichen oder tierärztlichen Zwecken (ohne Heftpflaster u.a. Waren mit Klebeschicht) | | | | | |
| | - - Gewebebinden | | | | | |
| 2442 24 301 | - - - Gewebebinden mit medikamentösen Stoffen getränkt oder überzogen | 1000 EUR | . | . | . | 1 |
| 2442 24 302 | - - - Gewebebinden nicht mit medikamentösen Stoffen getränkt oder überzogen | 1000 EUR | 17 708 | 17 218 | 19 308 | 5 |
| | - - Verbandmaterial | | | | | |
| 2442 24 305 | - - - Verbandmaterial aus Mull, Zellstoff, Watte, Vliesstoff | 1000 EUR | 21 926 | 22 842 | 20 004 | 6 |
| 2442 24 306 | - - - Verbandmaterial aus anderen Stoffen, z.B. Hydrogelwundauflagen, Alginat-Schaumstoff- und Folienverbände | 1000 EUR | . | . | . | 2 |
| 2442 24 308 | - - Haemostatische Verbandstoffe | 1000 EUR | . | . | . | 1 |

5 Produktion nach Güterarten - Deutschland

| Melde-Nr. | Bezeichnung | Einheit | 3. VJ 2003 | 2. VJ 2004 | 3. VJ 2004 | 3. VJ 2004 Anzahl Unternehmen |
|-------------|--|----------|------------|------------|------------|-------------------------------|
| 1 | 2 | 3 | 4 | 5 | 6 | 7 |
| 2442 24 309 | - - Andere Waren, mit medikamentösen Stoffen getränkt oder überzogen oder i.A.E. zu medizinischen, chirurgischen, zahnärztlichen oder tierärztlichen Zwecken (ohne Heftpflaster u.a. Waren mit Klebeschicht) | 1000 EUR | . | 9 463 | 9 447 | 4 |
| 2442 24 500 | - Steriles Catgut, ähnliches steriles Nahtmaterial und sterile Klebstoffe für organische Gewebe für chirurgische Zwecke; sterile Laminariastifte und -tampons; sterile resorbierbare blutstillende Einlagen zu chirurgischen oder zahnärztlichen Zwecken | 1000 EUR | 36 678 | 37 383 | 36 092 | 9 |
| 2442 24 700 | - Taschen u.a. Behältnisse mit Apothekeausstattung für Erste Hilfe | 1000 EUR | . | 7 118 | 6 035 | 4 |
| 2442 25 000 | Pharmazeutische Abfälle / Reststoffe Seifen, Wasch-, Reinigungs- und Poliermittel | 1000 EUR | - | - | - | - |
| 2451 10 500 | - Glycerin, roh; Glycerinwasser und Glycerinunterlagen darunter zum Absatz bestimmt | t | 5 220 | 3 103 | 3 064 | 3 |
| | | t | . | 3 103 | 3 064 | 3 |
| | | 1000 EUR | 2 371 | 1 460 | 1 470 | |
| 2451 10 700 | - Anderes Glycerin, synthetisches Glycerin darunter zum Absatz bestimmt | t | 22 223 | 19 643 | 18 777 | 9 |
| | | t | . | 19 643 | 18 777 | 9 |
| | | 1000 EUR | 17 837 | 15 297 | 14 488 | |
| | Organische grenzflächenaktive Stoffe (ohne Seifen) | | | | | |
| 2451 20 200 | - anionisch wirkend darunter zum Absatz bestimmt | t | 157 913 | 145 127 | 155 167 | 21 |
| | | t | 138 140 | 122 973 | 131 589 | 21 |
| | | 1000 EUR | 99 696 | 96 723 | 102 963 | |
| 2451 20 300 | - kationisch wirkend darunter zum Absatz bestimmt | t | 32 297 | 33 757 | 38 324 | 14 |
| | | t | 21 491 | 24 566 | 28 295 | 14 |
| | | 1000 EUR | 30 390 | 32 982 | 36 733 | |
| 2451 20 500 | - nichtionogen wirkend darunter zum Absatz bestimmt | t | 119 462 | 137 739 | 145 895 | 26 |
| | | t | 96 206 | 112 884 | 119 372 | 26 |
| | | 1000 EUR | 129 791 | 158 837 | 168 530 | |
| 2451 20 900 | - Andere organische grenzflächenaktive Stoffe darunter zum Absatz bestimmt | t | 28 951 | 25 167 | 27 152 | 10 |
| | | t | 23 901 | 21 295 | 21 952 | 10 |
| | | 1000 EUR | 22 025 | 19 747 | 19 817 | |
| | Seifen; als Seife verwendbare organische grenzflächenaktive Stoffe und Zubereitungen in bestimmten Formen, auch ohne Gehalt an Seife; Papier usw. mit Seife oder Reinigungsmitteln getränkt oder überzogen | | | | | |
| | - in Form von Tafeln, Riegeln usw., zur Körperpflege; Feinseifen, Medizinalseifen | | | | | |
| 2451 31 203 | - - Rasierseifen | t | 240 | 261 | 256 | 3 |
| | | 1000 EUR | 885 | 943 | 894 | |
| 2451 31 208 | - - Papier, Watte, Filz und Vliesstoffe, mit Seife oder Reinigungsmitteln getränkt oder überzogen, zur Körperpflege; andere Seifen (z.B. Feinseife, Medizinalseife) | t | 25 921 | 20 058 | 22 142 | 14 |
| | | 1000 EUR | 46 166 | 35 653 | 39 810 | |
| | - in Form von Tafeln, Riegeln usw., nicht zur Körperpflege | | | | | |
| 2451 31 530 | - - Industrieseifen | t | 2 428 | 2 866 | 2 867 | 4 |
| | | 1000 EUR | 3 010 | 3 528 | 3 631 | |
| 2451 31 550 | - - Haushaltskernseifen | t | . | . | . | 2 |
| | | 1000 EUR | . | . | . | |
| 2451 31 590 | - - Andere Seifen, nicht zur Körperpflege | t | . | . | . | 1 |
| | | 1000 EUR | . | . | . | |
| | - Seifen in anderen Formen | | | | | |
| 2451 31 730 | - - in Form von Flocken, Körner oder Pulver | t | . | 457 | 667 | 4 |
| | | 1000 EUR | 923 | 569 | 761 | |
| | - - in anderen Formen | | | | | |
| 2451 31 793 | - - - flüssig und pastenförmig, zur Körperpflege | t | 11 813 | 10 321 | 11 305 | 42 |
| | | 1000 EUR | 17 155 | 14 894 | 16 080 | |
| 2451 31 799 | - - - nicht zur Körperpflege | t | 2 461 | 2 425 | 2 335 | 15 |
| | | 1000 EUR | 3 227 | 3 202 | 3 182 | |
| 2451 31 830 | - Organisch grenzflächenaktive Erzeugnisse und Zubereitungen zum Waschen der Haut, in Form einer Flüssigkeit oder Creme, auch ohne Gehalt an Seife, i.A.E. | t | 96 | 104 | 147 | 5 |
| | | 1000 EUR | 166 | 222 | 292 | |

5 Produktion nach Güterarten - Deutschland

| Melde-Nr. | Bezeichnung | Einheit | 3. VJ 2003 | 2. VJ 2004 | 3. VJ 2004 | 3. VJ 2004 Anzahl Unternehmen |
|-------------|---|---------------|--------------------|-------------------|-------------------|-------------------------------------|
| 1 | 2 | 3 | 4 | 5 | 6 | 7 |
| 2451 32 300 | Grenzflächenaktive Zubereitungen, zubereitete Waschmittel und Waschhilfsmittel, zubereitete Reinigungsmittel, auch Seife enthaltend - Grenzflächenaktive Zubereitungen (ohne Seifen), i.A.E. | t 1000 EUR | 5 321 12 330 | 4 264 10 493 | 5 469 12 806 | 15 |
| 2451 32 523 | - Zubereitete Waschmittel, Waschhilfsmittel und zubereitete Reinigungsmittel, auch Seife enthaltend, i.A.E. - - Universalwaschmittel, i.A.E. - - - flüssig | t 1000 EUR | 46 882 37 235 | 42 919 36 610 | 48 206 38 172 | 18 |
| 2451 32 529 | - - - Andere Universalwaschmittel | t 1000 EUR | 117 529 167 284 | 72 885 114 827 | 86 837 134 434 | 17 |
| 2451 32 533 | - - - Feinwaschmittel, i.A.E. - - - flüssig | t 1000 EUR | 11 546 20 899 | 10 285 16 635 | 12 586 20 369 | 17 |
| 2451 32 539 | - - - Andere Spezialwaschmittel | t 1000 EUR | 17 598 31 993 | 17 912 29 071 | 24 381 41 780 | 13 |
| 2451 32 573 | - - - Geschirrspülmittel, i.A.E. - - - Klarspüler | t 1000 EUR | 718 840 | 639 715 | 708 939 | 14 |
| 2451 32 575 | - - - Handgeschirrspülmittel | t 1000 EUR | 22 416 23 636 | 25 144 25 775 | 25 824 26 777 | 32 |
| 2451 32 577 | - - - Maschinengeschirrspülmittel | t 1000 EUR | 35 729 56 271 | 35 014 52 400 | 34 436 50 981 | 23 |
| 2451 32 591 | - - - Andere zubereitete Waschmittel, Waschhilfsmittel und Reinigungsmittel, i.A.E. - - - Stärken, Steifen u.a. Waschhilfsmittel | t 1000 EUR | 23 811 24 576 | 24 371 24 023 | 24 834 24 234 | 26 |
| 2451 32 592 | - - - Wasch- und Reinigungsmittel für Teppiche, i.A.E. | t 1000 EUR | 233 869 | 377 857 | 170 400 | 13 |
| 2451 32 593 | - - - Wasch- und Reinigungsmittel für andere Fußbodenbeläge, i.A.E. | t 1000 EUR | 10 296 22 690 | 10 297 23 757 | 9 227 21 323 | 24 |
| 2451 32 594 | - - - Autowaschmittel, i.A.E. | t 1000 EUR | 4 456 6 472 | 3 766 5 936 | 2 926 4 442 | 17 |
| 2451 32 595 | - - - Fensterputzmittel, i.A.E. | t 1000 EUR | 5 339 6 727 | 6 090 7 155 | 5 671 5 509 | 24 |
| 2451 32 596 | - - - WC-Reinigungsmittel, i.A.E. | t 1000 EUR | 20 011 29 124 | 18 506 26 948 | 20 196 29 577 | 29 |
| 2451 32 597 | - - - Andere Reinigungsmittel, flüssig | t 1000 EUR | 17 757 29 174 | 21 482 32 636 | 19 679 30 001 | 51 |
| 2451 32 598 | - - - Andere Reinigungsmittel, nicht flüssig | t 1000 EUR | 7 423 | 7 276 6 254 | 6 989 | 14 |
| 2451 32 600 | - Grenzflächenaktive Zubereitungen (ohne Seifen), n.A.E. | t 1000 EUR | 28 509 53 399 | 29 264 53 784 | 28 215 51 355 | 30 |
| 2451 32 720 | - Zubereitete Waschmittel, Waschhilfsmittel und zubereitete Reinigungsmittel, auch Seife enthaltend, n.A.E. - - Wasch- und Reinigungsmittel für Teppiche, n.A.E. | t 1000 EUR | 141 215 | 156 252 | 118 263 | 6 |
| 2451 32 730 | - - Wasch- und Reinigungsmittel für andere Fußbodenbeläge, n.A.E. | t 1000 EUR | 15 022 28 968 | 12 739 | 12 569 26 220 | 16 |
| 2451 32 740 | - - Autowaschmittel, n.A.E. | t 1000 EUR | 8 171 9 942 | 8 501 10 248 | 9 458 11 533 | 21 |
| 2451 32 750 | - - Fensterputzmittel, n.A.E. | t 1000 EUR | 265 253 | 288 266 | 284 279 | 7 |
| 2451 32 770 | - - WC-Reinigungsmittel, n.A.E. | t 1000 EUR | 1 443 2 128 | 1 424 2 146 | 1 445 2 197 | 8 |
| 2451 32 791 | - - - Andere zubereitete Waschmittel, Waschhilfsmittel und zubereitete Reinigungsmittel, auch Seife enthaltend, n.A.E. - - - Andere Haushaltsreiniger, n.A.E. | t 1000 EUR | 1 963 3 186 | 1 601 2 768 | 1 719 2 952 | 22 |
| 2451 32 792 | - - - Universalwaschmittel, n.A.E. | t 1000 EUR | 6 831 | 4 408 6 719 | 4 219 6 001 | 8 |
| 2451 32 793 | - - - Spezialwaschmittel, n.A.E. | t 1000 EUR | 1 381 1 323 | 923 1 202 | 1 165 1 227 | 5 |
| 2451 32 794 | - - - Geschirrspülmittel, n.A.E. | t 1000 EUR | 3 366 2 095 | 2 835 2 122 | 2 579 1 993 | 14 |

5 Produktion nach Güterarten - Deutschland

| Melde- Nr. | Bezeichnung | Einheit | 3. VJ 2003 | 2. VJ 2004 | 3. VJ 2004 | 3. VJ 2004 |
|---------------|---|----------|---------------|---------------|---------------|-----------------------|
| | | | | | | Anzahl Unternehmen |
| 1 | 2 | 3 | 4 | 5 | 6 | 7 |
| 2451 32 795 | - - - Waschhilfsmittel, n.A.E. | t | 2 295 | 1 975 | 1 917 | 11 |
| | | 1000 EUR | 1 820 | 1 727 | 1 502 | |
| 2451 32 796 | - - - Reinigungs- und Entfettungsmittel für technische Zwecke, n.A.E. | t | 19 709 | 18 752 | 18 793 | 40 |
| | | 1000 EUR | 26 531 | 27 622 | 28 818 | |
| 2451 32 797 | - - - Reinigungsmittel für die Ernährungswirtschaft | t | 29 016 | 29 076 | 29 959 | 16 |
| | | 1000 EUR | 26 557 | 24 956 | 25 235 | |
| 2451 32 798 | - - - Andere Industriereiniger, a.n.g., auch flüssig | t | 15 915 | 16 261 | 16 143 | 39 |
| | | 1000 EUR | 23 452 | 25 112 | 24 573 | |
| 2451 41 000 | Zubereitungen zum Parfümieren oder Desodorieren von Räumen, duftende Zubereitungen für religiöse Zeremonien Künstliche Wachse und zubereitete Wachse | 1000 EUR | 16 493 | 14 196 | 17 863 | 18 |
| 2451 42 500 | - Chemisch modifiziertes Montanwachs | t | * | . | . | 2 |
| | darunter zum Absatz bestimmt | t | . | . | . | 2 |
| | | 1000 EUR | . | . | . | |
| 2451 42 700 | - Polyethylenglykolwachs darunter zum Absatz bestimmt | t | * 8 879 | 11 128 | 12 247 | 4 |
| | | t | . | . | . | 4 |
| | | 1000 EUR | 10 760 | 13 517 | 15 140 | |
| 2451 42 900 | - Andere künstliche Wachse und zubereitete Wachse (einschl. Siegelack) | t | 25 341 | 32 489 | 31 165 | 19 |
| | | 1000 EUR | 46 784 | 58 389 | 54 804 | |
| | Schuh- und Lederpflegemittel; Möbel- und Bohnerwachs; Autopflegemittel; Polier- und Scheuermittel - Schuhcreme u.ä. Schuh- oder Lederpflegemittel | | | | | |
| 2451 43 350 | - - Schuhcreme u.ä. Schuh- pflegemittel | t | 409 | 446 | 1 407 | 6 |
| | | 1000 EUR | 9 178 | 8 508 | 15 497 | |
| 2451 43 370 | - - Lederpflegemittel | t | 452 | 322 | 388 | 15 |
| | | 1000 EUR | 6 646 | 4 208 | 5 305 | |
| | - Möbel- und Bohnerwachs und ähnliche Zubereitungen | | | | | |
| 2451 43 550 | - - für Böden | t | 3 847 | 4 066 | 2 497 | 22 |
| | | 1000 EUR | 5 722 | 5 569 | 4 774 | |
| 2451 43 570 | - - für Möbel | t | 367 | 351 | 334 | 15 |
| | | 1000 EUR | 1 041 | 1 130 | 1 128 | |
| | - Poliermittel für Karosserien u.ä. Autopflegemittel (ohne Polier- mittel für Metall) | | | | | |
| 2451 43 750 | - - Lackpflegemittel für Autos | t | 1 606 | 1 676 | 1 391 | 9 |
| | | 1000 EUR | 5 954 | 8 481 | 6 343 | |
| 2451 43 770 | - - Poliermittel für Autos | t | 182 | 174 | 144 | 9 |
| | | 1000 EUR | 548 | 615 | 496 | |
| 2451 43 790 | - - Andere Autopflegemittel | t | 354 | 420 | 334 | 7 |
| | | 1000 EUR | 1 089 | 1 338 | 964 | |
| | - Polier- und Pflegemittel für Metall, Glas | | | | | |
| 2451 43 830 | - - Zubereitungen zum Polieren von Metall | t | 5 631 | 6 218 | 5 878 | 14 |
| | | 1000 EUR | 7 994 | 10 620 | 9 383 | |
| 2451 43 890 | - - Andere Polier-, Pflegemittel u.ä. Zubereitungen | t | 715 | 721 | 687 | 14 |
| | | 1000 EUR | 3 561 | 5 170 | 4 445 | |
| 2451 44 000 | Scheuermittel (Pasten, Pulver u.ä. Zubereitungen), ohne Polierpasten | t | 4 230 | 3 499 | 773 | 14 |
| | | 1000 EUR | 6 420 | 6 130 | 1 088 | |
| | Duftstoffe und Körperpflegemittel | | | | | |
| 2452 11 500 | - Duftstoffe (Parfüms) | l | 163 701 | 64 491 | 49 746 | 7 |
| | | 1000 EUR | 5 518 | . | . | |
| 2452 11 700 | - Duftwässer (Toilettewässer, EdT, EdC) | l | 865 722 | 1 738 734 | 1 696 057 | 21 |
| | | 1000 EUR | 75 563 | 91 917 | 104 023 | |
| | Schminkmittel (Make-up) | | | | | |
| 2452 12 500 | - für die Lippen | kg | 544 778 | 553 801 | 616 152 | 19 |
| | | 1000 EUR | 53 506 | 48 384 | 56 368 | |
| 2452 12 700 | - für die Augen | kg | 208 549 | 233 784 | 254 916 | 18 |
| | | 1000 EUR | 19 679 | 20 696 | 22 131 | |
| | Zubereitungen zur Hand- oder Fußpflege | | | | | |
| | - zur Hand- und Nagelpflege | | | | | |
| 2452 13 031 | - - zur Handpflege | kg | 3 051 274 | 2 155 190 | 2 788 232 | 57 |
| | | 1000 EUR | 14 792 | 20 611 | 25 417 | |
| 2452 13 035 | - - zur Nagelpflege | kg | 750 293 | 574 172 | 628 898 | 18 |
| | | 1000 EUR | 8 547 | 8 976 | 9 172 | |
| 2452 13 050 | - zur Fußpflege | kg | 1 245 111 | 849 015 | 903 912 | 30 |
| | | 1000 EUR | 12 449 | 11 228 | 13 369 | |
| 2452 14 000 | Puder, lose oder fest, zur Schönheits- oder Körperpflege | kg | 71 357 | . | . | 11 |
| | | 1000 EUR | 3 071 | 5 201 | 7 438 | |

5 Produktion nach Güterarten - Deutschland

| Melde-Nr. | Bezeichnung | Einheit | 3. VJ 2003 | 2. VJ 2004 | 3. VJ 2004 | 3. VJ 2004 |
|-------------|---|----------------|-----------------------|-----------------------|-----------------------|-----------------------|
| | | | | | | Anzahl Unternehmen |
| 1 | 2 | 3 | 4 | 5 | 6 | 7 |
| 2452 15 010 | Andere Zubereitungen zur Schönheitspflege - Schminkmittel (Make-up) für das Gesicht | kg 1000 EUR | 1 236 028 22 458 | 1 234 014 26 376 | 1 177 779 29 631 | 19 |
| 2452 15 020 | - Gesichtereinigungsmittel (einschl. Make-up-Entferner) | kg 1000 EUR | 4 969 035 19 981 | 3 232 328 17 404 | 2 977 874 17 329 | 38 |
| 2452 15 030 | - Wässer, Cremes, Spezialbehandlungsmittel zur Gesichtspflege | kg 1000 EUR | 8 700 210 117 615 | 9 325 287 132 435 | 8 877 266 125 444 | 68 |
| 2452 15 050 | - Wässer, Cremes zur Körperpflege (einschl. solcher für Kleinkinder) | kg 1000 EUR | 22 054 990 206 179 | 14 630 106 215 206 | 17 253 839 242 736 | 75 |
| 2452 15 070 | - Sonnenschutzmittel | kg 1000 EUR | 1 015 441 8 618 | 40 527 | 8 098 | 34 |
| 2452 15 090 | - Andere Zubereitungen zur Schönheitspflege | kg 1000 EUR | 3 028 953 15 836 | 4 089 354 16 428 | 3 844 804 17 501 | 33 |
| 2452 16 350 | Haarwaschmittel, Dauerwellmittel und Haarlacke - Haarwaschmittel (Shampoo) - flüssige Haarwaschmittel | l 1000 EUR | 38 299 271 83 434 | 32 700 749 73 457 | 31 460 354 65 510 | 61 |
| 2452 16 390 | - - Andere Haarwaschmittel | kg 1000 EUR | 104 574 2 325 | 171 195 2 723 | 103 781 2 194 | 8 |
| 2452 16 500 | - Dauerwellmittel und Entkrausungsmittel (Zubereitungen zur Haardauerverformung) | kg 1000 EUR | 369 711 3 625 | 533 659 3 193 | 358 321 2 309 | 10 |
| 2452 16 700 | - Haarsprays (Haarlacke) | kg 1000 EUR | 4 795 405 25 120 | 4 482 788 23 415 | 5 187 052 23 781 | 21 |
| 2452 17 020 | Andere zubereitete Haarbehandlungs- mittel - Haarkonditionierungsmittel | kg 1000 EUR | 5 437 581 13 641 | 7 289 374 17 276 | 6 821 552 18 673 | 22 |
| 2452 17 030 | - Haarfestiger, flüssig und als Schaum | kg 1000 EUR | 3 263 284 15 120 | 2 830 073 13 083 | 3 805 230 16 925 | 27 |
| 2452 17 050 | - Haarcremes, Brillantine | kg 1000 EUR | 4 465 | 5 345 | 5 160 | 8 |
| 2452 17 070 | - Tönungsshampoo, Haarfärbemittel, Haarbleichmittel | kg 1000 EUR | 14 478 824 82 081 | 12 328 331 67 547 | 13 575 342 70 625 | 14 |
| 2452 17 090 | - Andere zubereitete Haarbehandlungsmittel, a.n.g. | kg 1000 EUR | 14 681 | 6 101 673 27 330 | 4 710 029 23 513 | 31 |
| 2452 18 500 | Zubereitete Zahn- und Mundpflege- mittel (einschl. Haftpuder und -pasten für Zahnprothesen) - Zahnputzmittel | kg 1000 EUR | 14 771 122 32 345 | 15 162 741 33 340 | 18 124 962 35 860 | 25 |
| 2452 18 900 | - Andere zubereitete Zahn- und Mundpflegemittel (einschl. Haftpudern und -pasten für Zahnprothesen) | kg 1000 EUR | 3 568 782 26 454 | 3 909 712 23 370 | 4 435 770 25 598 | 14 |
| 2452 19 350 | Zubereitete Rasier-, Riech-, Körper- pflege- und Schönheitsmittel - Zubereitete Rasiermittel (einschl. Vor- und Nachbehandlungsmitteln) - - als Wässer (Pre- und After-Shave-Lotionen) | kg 1000 EUR | 534 021 13 088 | 769 348 13 252 | 789 259 13 639 | 28 |
| 2452 19 370 | - - als Cremes u.a. Mittel (Rasiercreme und Rasierschaum) | kg 1000 EUR | 4 785 436 15 986 | 3 855 388 12 759 | 3 549 220 11 344 | 16 |
| 2452 19 500 | - Körperdesodorierungs- und Antitranspirationsmittel | kg 1000 EUR | 7 058 278 68 162 | 6 569 687 50 777 | 5 564 199 46 145 | 39 |
| 2452 19 701 | - Parfümierte Badesalze u.a. Bad- und Duschzusätze - - Schaum- und Cremebäder | kg 1000 EUR | 13 961 682 20 456 | 10 960 270 15 764 | 11 723 030 16 225 | 44 |
| 2452 19 705 | - - Duschbäder | kg 1000 EUR | 22 983 812 119 900 | 21 012 001 124 341 | 22 987 890 134 022 | 46 |
| 2452 19 709 | - - Parfümierte Badesalze u.a. Bad- und Duschzusätze, a.n.g. | kg 1000 EUR | 12 297 574 53 015 | 8 250 035 30 760 | 8 857 676 38 873 | 32 |
| 2452 19 970 | - Zubereitete Riech-, Körperpflege- und Schönheitsmittel, a.n.g. - - Zubereitungen für Kleinkinder (ohne Haarwaschmittel, Cremes, Puder und Desinfektionsmittel) | kg 1000 EUR | 491 330 1 937 | . | 266 439 | 4 |
| 2452 19 980 | - - Zubereitungen zur Körperintim- pflege; Haarentfernungsmittel; andere zubereitete Riech-, Körperpflege- oder Schönheits- mittel, a.n.g. | kg 1000 EUR | 1 886 225 10 422 | 2 884 257 13 214 | 1 895 603 10 334 | 37 |

5 Produktion nach Güterarten - Deutschland

| Melde-Nr. | Bezeichnung | Einheit | 3. VJ 2003 | 2. VJ 2004 | 3. VJ 2004 | 3. VJ 2004 |
|-------------|---|---------------------|-------------------|-------------------|-------------------|--------------------|
| | | | | | | Anzahl Unternehmen |
| 1 | 2 | 3 | 4 | 5 | 6 | 7 |
| 2461 11 300 | Schießpulver u.a. zubereitete Sprengstoffe - Schießpulver | t 1000 EUR | . | . | . | 1 |
| 2461 11 501 | - Andere zubereitete Sprengstoffe für zivile Zwecke | t 1000 EUR | 15 389 14 133 | 16 709 15 823 | 17 302 15 933 | 7 |
| 2461 12 500 | Sicherheitszündschnüre; Sprengzündschnüre; Zündhütchen; Sprengkapseln; Zünder, elektrische Sprengzünder - Sicherheitszündschnüre; Sprengzündschnüre | km 1000 EUR | . | 1 469 1 520 | . | 3 |
| 2461 12 751 | - Zündhütchen, Sprengkapseln; Zünder, elektrische Sprengzünder für zivile Zwecke | 1000 St 1000 EUR | . | . | . | 1 |
| 2461 12 771 | - - Zünder, elektrische Sprengzünder für zivile Zwecke | 1000 St 1000 EUR | 10 357 | 13 180 | 11 740 | 5 |
| 2461 13 000 | Feuerwerkskörper | t 1000 EUR | 2 334 14 991 | . | 564 4 994 | 4 |
| 2461 14 000 | Signalraketen, Raketen zum Wetterschießen u. dgl., Knallkörper u.a. pyrotechnische Artikel | t 1000 EUR | 216 5 147 | 278 7 012 | 210 5 293 | 4 |
| 2462 10 130 | Klebstoffe und Gelatine Caseinderivate, Albuminate, Gelatine, Leime u.a. zubereitete Klebstoffe - Caseinleime, Caseinate u.a. Caseinderivate - - Caseinleime in allen Verpackungsgrößen | t 1000 EUR | . | . | . | 1 |
| 2462 10 150 | - - Caseinate u.a. Caseinderivate | t 1000 EUR | . | . | . | 2 |
| 2462 10 200 | - Albumine (ohne Eialbumin), Albuminate u.a. Albuminderivate darunter zum Absatz bestimmt | t 1000 EUR | * | - | - | - |
| 2462 10 330 | - Gelatine und ihre Derivate - - für Speisezwecke | t 1000 EUR | 4 448 23 704 | 5 119 27 824 | 4 377 23 952 | 6 |
| 2462 10 350 | - - für pharmazeutische Zwecke | t 1000 EUR | 1 189 6 284 | . | . | 3 |
| 2462 10 370 | - - für technische Zwecke | t 1000 EUR | . | . | . | 2 |
| 2462 10 500 | - Andere Leime tierischen Ursprungs in allen Verpackungsgrößen (z.B. Knochenleim, Hausenblase) | t 1000 EUR | . | . | . | 1 |
| 2462 10 600 | - Leime auf der Grundlage von Stärken, Dextrinen oder anderen modifizierten Stärken - - Andere zubereitete Leime und Klebstoffe, auch i.A.E. | t 1000 EUR | 4 131 4 650 | 5 182 5 100 | 5 123 5 134 | 11 |
| 2462 10 951 | - - - Pflanzliche Klebstoffe | t 1000 EUR | 465 3 728 | 499 3 879 | 582 4 601 | 4 |
| 2462 10 952 | - - - Synthetische Klebstoffe, wasserlöslich in wässriger Emulsion oder Dispersion | t 1000 EUR | 94 436 117 200 | 94 742 124 211 | 92 552 117 830 | 40 |
| 2462 10 953 | - - - Synthetische Klebstoffe in organischen Lösemitteln | t 1000 EUR | 13 605 45 574 | 14 139 48 886 | 13 698 46 955 | 23 |
| 2462 10 954 | - - - Schmelzklebstoffe | t 1000 EUR | 25 192 53 190 | 23 508 50 625 | 24 581 53 085 | 16 |
| 2462 10 955 | - - - Kautschukleime | t 1000 EUR | . | . | . | 4 |
| 2462 10 959 | - - - Andere zubereitete Leime und Klebstoffe, a.n.g. | t 1000 EUR | 25 638 72 641 | 26 550 81 477 | 26 650 79 257 | 37 |
| 2463 10 200 | Etherische Öle Etherische Öle, Resinoide, Mischungen von Riechstoffen - Etherische Öle | t 1000 EUR | 2 750 26 598 | 2 286 16 710 | 2 691 14 817 | 14 |
| 2463 10 300 | - Resinoide | t 1000 EUR | . | . | . | 2 |
| 2463 10 500 | - Konzentrate etherischer Öle in Fetten, Ölen, Wachsen u.ä.; terpenhaltige Nebenerzeugnisse aus etherischen Ölen; destillierte aromatische Wässer und wässrige Lösungen etherischer Öle | t 1000 EUR | . | . | 206 2 214 | 6 |

5 Produktion nach Güterarten - Deutschland

| Melde-Nr. | Bezeichnung | Einheit | 3. VJ 2003 | 2. VJ 2004 | 3. VJ 2004 | 3. VJ 2004 |
|-------------|---|----------------------------|-----------------------|-----------------------|-----------------------|-----------------------|
| | | | | | | Anzahl Unternehmen |
| 1 | 2 | 3 | 4 | 5 | 6 | 7 |
| 2463 10 750 | - Mischungen von Riechstoffen (einschl. alkoholischer Lösungen) - für die Lebensmittel- oder Getränkeindustrie | t 1000 EUR | 10 086 95 581 | 13 949 121 335 | 13 184 112 198 | 19 |
| 2463 10 790 | - für andere industrielle Zwecke | t 1000 EUR | 15 244 92 441 | 14 907 104 279 | 15 764 106 338 | 18 |
| 2464 11 300 | Fotochemische Erzeugnisse Lichtempfindliche fotografische Platten, Filme und Papiere - Platten und Planfilme aus Stoffen aller Art (ohne Papier, Pappe, Spinnstoffe) (einschl. sensibilisierter Druckformen), nicht belichtet; Sofortbild-Planfilme, nicht belichtet, auch in Kassetten | m ² 1000 EUR | 32 814 230 189 287 | 34 436 439 190 577 | 37 379 738 206 305 | 7 |
| 2464 11 500 | - Filme in Rollen, nicht belichtet, aus Stoffen aller Art (ohne Papier, Pappe oder Spinnstoffe); Sofortbild-Rollfilme, nicht belichtet | m ² 1000 EUR | 9 545 199 . | 9 394 057 . | 7 535 429 . | 5 |
| 2464 11 700 | - Papiere, Pappen und Spinnstoffwaren (einschl. sensibilisierter Druckformen), nicht belichtet | m ² 1000 EUR | 69 157 434 66 916 | 76 436 356 77 484 | 74 117 969 78 258 | 3 |
| 2464 12 005 | Zubereitete chemische Erzeugnisse zu fotografischen Zwecken (ohne Lacke, Klebstoffe u.ä. Zubereitungen); ungemischte Erzeugnisse zu fotografischen Zwecken, dosiert oder gebrauchsfertig i.A.E. - Entwickler und Fixierer | kg 1000 EUR | 11 547 480 27 389 | 7 511 946 23 385 | 8 352 183 24 742 | 11 |
| 2464 12 008 | - Andere fotochemische Hilfsmittel | kg 1000 EUR | 2 357 628 . | 1 416 014 . | 1 538 264 . | 8 |
| 2465 10 000 | Unbespielte Ton-, Bild- und Datenträger Tonträger u.ä. zur Aufnahme vorgerichtete Aufzeichnungsträger, ohne Aufzeichnung (ohne Erzeugnisse zu fotografischen u.ä. Zwecken) | 1000 St 1000 EUR | 95 810 70 848 | 124 242 59 197 | 159 378 59 220 | 12 |
| 2466 10 000 | Chemische Erzeugnisse, a.n.g. Tierische und pflanzliche Fette und Öle sowie deren Fraktionen, chemisch modifiziert (ohne solche ganz oder teilweise hydriert, ungeestert u.ä., jedoch nicht weiterverarbeitet); auch ungenießbare Zubereitungen | t 1000 EUR | 20 330 11 577 | 18 926 10 644 | 18 173 10 840 | 12 |
| 2466 20 000 | Tinte und Tusche zum Schreiben oder Zeichnen u.ä., auch konzentriert oder in fester Form (ohne Druckfarben) | t 1000 EUR | 1 371 10 762 | 1 777 14 507 | 1 663 13 631 | 11 |
| 2466 31 551 | Zubereitete Schmiermittel; Additive; Hydraulikflüssigkeiten; Gefrierschutzmittel Zubereitete Schmiermittel - Zubereitungen zum Behandeln von Spinnstoffen, Leder, Pelzfellen oder anderen Stoffen, Erdöl oder Öl aus bituminösen Mineralien enthaltend, mit charakterbestimmenden Ölanteil von weniger als 70 GHF - zur Faserherstellung und Spinnerei | t 1000 EUR | 2 669 . | 604 . | 429 . | 3 |
| 2466 31 553 | - für Weberei- und Wirkerei-Vorbereitung | t 1000 EUR | - . | - . | - . | - |
| 2466 31 555 | - zum Behandeln von Leder und Pelzfellen | t 1000 EUR | 10 220 14 844 | 9 717 14 117 | 9 731 13 908 | 5 |
| 2466 31 559 | - zum Behandeln von anderen Stoffen, a.n.g. | t 1000 EUR | . . | 612 1 574 | 615 1 585 | 3 |
| 2466 31 570 | - Zubereitete Schmiermittel für Maschinen, Apparate und Fahrzeuge mit einem nicht charakterbestimmenden Gehalt von 70 GHF Erdöl oder mehr | t 1000 EUR | 27 395 57 946 | 23 763 45 982 | 23 916 47 620 | 25 |
| 2466 31 751 | - Andere Zubereitungen zum Behandeln von Spinnstoffen, Leder, Pelzfellen oder anderen Stoffen - zur Faserherstellung und Spinnerei | t 1000 EUR | 5 611 12 018 | . . | . . | 5 |
| 2466 31 753 | - für Weberei- und Wirkerei-Vorbereitung | t 1000 EUR | . . | . . | . . | 1 |

5 Produktion nach Güterarten - Deutschland

| Melde-Nr. | Bezeichnung | Einheit | 3. VJ 2003 | 2. VJ 2004 | 3. VJ 2004 | 3. VJ 2004 |
|-------------|--|---------------|------------------|------------------|------------------|-----------------------|
| | | | | | | Anzahl Unternehmen |
| 1 | 2 | 3 | 4 | 5 | 6 | 7 |
| 2466 31 755 | - - zum Behandeln von Leder und Pelzfellen | t 1000 EUR | 4 360 7 920 | 4 640 8 449 | 4 471 8 054 | 6 |
| 2466 31 759 | - - zum Behandeln von anderen Stoffen, a.n.g. | t 1000 EUR | 1 762 . | 2 379 . | 1 701 2 653 | 4 |
| 2466 31 790 | - Andere zubereitete Schmiermittel für Maschinen, Apparate, Fahrzeuge u.a. | t 1000 EUR | 14 141 42 122 | 13 750 45 814 | 14 455 46 041 | 31 |
| 2466 32 550 | Zubereitete Antiklopfmittel und Additive - Zubereitete Antiklopfmittel für Kraftstoffe - - auf der Grundlage von Bleiverbindungen | t 1000 EUR | - - | - - | - - | - |
| 2466 32 590 | - - Andere Antiklopfmittel (ohne solche auf der Grundlage von Bleiverbindungen) | t 1000 EUR | . . | . . | 7 502 12 029 | 5 |
| 2466 32 700 | - Additive für Schmieröle (Erdöl oder Öl aus bituminösen Mineralien oder andere Grundstoffe enthaltend) | t 1000 EUR | 10 379 24 397 | 13 186 30 146 | 13 557 31 409 | 10 |
| 2466 32 900 | - Additive für andere Flüssigkeiten Hydraulikflüssigkeiten; zubereitete Gefrierschutzmittel und Mittel zum Enteisen | t 1000 EUR | 24 198 42 046 | 24 099 43 769 | 29 626 52 887 | 11 |
| 2466 33 300 | - Flüssigkeiten für hydraulische Bremsen u.a. zubereitete Flüssigkeiten für hydraulische Kraftübertragung, mit einem Gehalt an Erdöl oder Öl aus bituminösen Mineralien zwischen 0 und weniger als 70 GHT - Zubereitete Gefrierschutzmittel und zubereitete Flüssigkeiten zum Enteisen | t 1000 EUR | 20 391 20 390 | 20 207 20 115 | 18 972 19 838 | 9 |
| 2466 33 550 | - - Gefrierschutzmittel | t 1000 EUR | 36 065 34 194 | 20 466 17 422 | 47 130 39 349 | 11 |
| 2466 33 570 | - - Flüssigkeiten zum Enteisen | t 1000 EUR | 4 280 5 013 | . . | 2 613 3 655 | 9 |
| 2466 41 000 | Peptone und ihre Derivate, andere Eiweißstoffe und Derivate, a.n.g.; Hautpulver, auch chromiert darunter zum Absatz bestimmt | t 1000 EUR | . . | . . | . . | 5 5 |
| 2466 42 100 | Zusammengesetzte Diagnostik- oder Laborreagenzien, a.n.g.; Modelliermassen; Zubereitungen für zahnärztliche Zwecke; Füllungen für Feuerlöschgeräte; Nährsubstrate zum Züchten von Mikroorganismen - Zusammengesetzte Diagnostik- oder Laborreagenzien (ohne andere pharmazeutische Erzeugnisse für medizinische oder chirurgische Zwecke) | t 1000 EUR | 1 809 137 528 | 2 364 153 890 | 2 524 168 973 | 35 |
| 2466 42 350 | - - Modelliermassen, auch zur Unterhaltung für Kinder | t 1000 EUR | 513 . | . . | . . | 4 |
| 2466 42 390 | - - Zubereitetes Dentalwachs oder Zahnabdruckmassen in Zusammenstellungen, i.A.E. oder in Tafeln, Stäben oder ähnl. Formen; andere Zubereitungen für zahnärztliche Zwecke auf der Grundlage von Gips | t 1000 EUR | 42 070 45 814 | 10 851 49 746 | 11 839 44 401 | 15 |
| 2466 42 500 | - Gemische und Ladungen für Feuerlöschgeräte; Feuerlöschgranaten und Feuerlöschbomben | t 1000 EUR | 5 298 6 427 | 5 016 4 730 | 4 638 4 653 | 4 |
| 2466 42 700 | - Zubereitete Nährsubstrate zum Züchten von Mikroorganismen | t 1000 EUR | . 7 645 | . 7 438 | . 8 163 | 3 |
| 2466 43 500 | Chemische Elemente, zur Verwendung in der Elektronik dotiert; chemische Verbindungen, zur Verwendung in der Elektronik dotiert - Dotiertes Silicium zur Verwendung in der Elektronik, in Scheiben, Plättchen o.ä. Formen | t 1000 EUR | 323 169 461 | 414 193 471 | 406 195 552 | 4 |

5 Produktion nach Güterarten - Deutschland

| Melde-Nr. | Bezeichnung | Einheit | 3. VJ 2003 | 2. VJ 2004 | 3. VJ 2004 | 3. VJ 2004 |
|-------------|--|--------------------------------|---------------------|-------------------------|-------------------------|-----------------------|
| | | | | | | Anzahl Unternehmen |
| 1 | 2 | 3 | 4 | 5 | 6 | 7 |
| 2466 43 700 | - Andere chemische Elemente oder Verbindungen, zur Verwendung in der Elektronik dotiert darunter zum Absatz bestimmt | t t 1000 EUR | * . . | . . . | . . . | 1 1 |
| 2466 44 000 | Aktivkohle darunter zum Absatz bestimmt | t t 1000 EUR | * 2 995 2 995 | 2 113 2 113 4 580 | 2 288 2 288 8 241 | 6 6 |
| | Appretur- oder Endausstattungsmittel, Beschleuniger zum Färben oder Fixieren von Farbstoffen u.a. Erzeugnisse und Zubereitungen für die Textil-, Papier-, Lederindustrie o.ä. Industrien - Appretur- oder Endausstattungsmittel, Beschleuniger zum Färben oder Fixieren von Farbstoffen auf der Grundlage von Stärke oder Stärkederivaten | | | | | |
| 2466 45 520 | - mit einem Gehalt von weniger als 55 GHT dieser Stoffe | t 1000 EUR | . . | 1 444 . | . . | 3 |
| 2466 45 530 | - mit einem Gehalt von 55 bis unter 70 GHT dieser Stoffe | t 1000 EUR | - . | - . | - . | - |
| 2466 45 550 | - mit einem Gehalt von 70 bis unter 83 GHT dieser Stoffe | t 1000 EUR | . . | . . | . . | 1 |
| 2466 45 570 | - mit einem Gehalt von 83 GHT oder mehr dieser Stoffe - Andere Appretur- oder Endausstattungsmittel, Beschleuniger zum Färben oder Fixieren von Farbstoffen u.a. Erzeugnisse und Zubereitungen für die Textil-, Papier-, Lederindustrie o.ä. Industrien - für die Textilindustrie o.ä. Industrien (einschl. Weichspülern) - - Weichspüler | t 1000 EUR t 1000 EUR | - . . | - . . | - . . | - . . |
| 2466 45 711 | - - - für die Industrie | t 1000 EUR | 1 572 2 985 | 1 362 2 765 | 1 467 2 866 | 5 |
| 2466 45 715 | - - - für den Haushalt | t 1000 EUR | 31 517 23 492 | 25 921 18 157 | 28 809 21 318 | 13 |
| | - - - Andere Mittel für die Textilindustrie o.ä. Industrien (ohne Weichspüler) | | | | | |
| 2466 45 731 | - - - Hilfsmittel für die Vorbehandlung in der Textilindustrie | t 1000 EUR | 6 460 15 372 | 7 688 17 086 | 7 261 15 483 | 10 |
| 2466 45 733 | - - - Hilfsmittel für Färberei und Druckerei in der Textilindustrie | t 1000 EUR | 10 000 20 120 | 10 830 21 574 | 9 778 19 846 | 8 |
| 2466 45 735 | - - - Ausrüstungsmittel für die Textilindustrie | t 1000 EUR | 21 135 47 024 | 21 856 43 485 | 18 195 37 835 | 16 |
| 2466 45 737 | - - - Universelle Hilfsmittel für die Textilindustrie | t 1000 EUR | 6 494 11 718 | 7 172 12 831 | 6 687 11 959 | 11 |
| 2466 45 739 | - - - Andere Mittel für ähnliche Industrien (ohne Weichspüler), a.n.g. | t 1000 EUR | 6 942 16 119 | 8 110 18 952 | 7 827 15 651 | 10 |
| | - für die Papierindustrie o.ä. Industrien | | | | | |
| 2466 45 801 | - - Hilfsmittel für die Papierindustrie | t 1000 EUR | 37 396 30 954 | 37 094 29 125 | 39 004 33 187 | 17 |
| 2466 45 809 | - - Hilfsmittel für ähnliche Industrien | t 1000 EUR | . . | . . | . . | 1 |
| | - für die Lederindustrie | | | | | |
| 2466 45 901 | - - Hilfsmittel für die Lederindustrie | t 1000 EUR | 10 813 20 431 | 13 075 23 304 | 12 882 23 243 | 8 |
| 2466 45 909 | - - Hilfsmittel für ähnliche Industrien | t 1000 EUR | . . | . . | . . | 2 |
| | Zubereitungen zum Abbeizen, Schweißen oder Löten von Metallen; zubereitete Vulkanisationsbeschleuniger u. Antioxidationsmittel; Reaktionsauslöser; Alkylbenzol- und Alkyl-naphthalin-Gemische | | | | | |
| 2466 46 200 | - Zubereitungen zum Abbeizen, Flussmittel u.a. Hilfsmittel zum Schweißen und Löten von Metallen u.ä. Zubereitungen; Zubereitungen als Überzugs- oder Füllmasse für Schweißelektroden oder -stäbe | t 1000 EUR | 8 407 18 635 | 8 719 19 300 | 10 832 23 565 | 17 |
| 2466 46 300 | - Zubereitete Vulkanisationsbeschleuniger | t 1000 EUR | 3 793 9 447 | 2 853 7 917 | 2 923 7 188 | 6 |

5 Produktion nach Güterarten - Deutschland

| Melde-Nr. | Bezeichnung | Einheit | 3. VJ 2003 | 2. VJ 2004 | 3. VJ 2004 | 3. VJ 2004 Anzahl Unternehmen |
|-------------|--|---------------|-------------------|-------------------|-------------------|-------------------------------|
| 1 | 2 | 3 | 4 | 5 | 6 | 7 |
| 2466 46 400 | - Zusammengesetzte Weichmacher für Kautschuk oder Kunststoffe, a.n.g. | t 1000 EUR | 18 197 26 117 | 28 969 36 193 | 25 185 32 439 | 13 |
| 2466 46 500 | - Zubereitete Antioxidationsmittel u.a. zusammengesetzte Stabilisatoren für Kautschuk oder Kunststoffe | t 1000 EUR | 54 564 108 963 | 48 918 110 109 | 49 559 110 188 | 16 |
| 2466 46 600 | - Reaktionsauslöser, Reaktionsbeschleuniger und katalytische Zubereitungen, a.n.g. | t 1000 EUR | 26 221 203 762 | 25 420 248 049 | 26 440 228 388 | 22 |
| 2466 46 700 | - Alkylbenzol- und Alkyl-naphthalin-Gemische (ohne Öle u.a. Erzeugnisse der Destillation des Hochtemperatur-Steinkohlenteers und ohne chemisch einheitliche aromatische Kohlenwasserstoffe) | t 1000 EUR | . | . | . | 2 |
| | Zubereitete Bindemittel für Giesse-reiformen o. -kerne; Naphthensäuren; zubereitete nicht gesinterte Metall-carbide; Additive für Zement, Mörtel oder Beton; Sorbit, nicht kristallisierend | | | | | |
| 2466 47 200 | - Zubereitete Bindemittel für Giesse-reiformen oder -kerne | t 1000 EUR | . | 36 644 | 36 388 | 10 |
| 2466 47 300 | - Naphthensäuren, ihre wasserunlöslichen Salze und ihre Ester darunter zum Absatz bestimmt | t 1000 EUR | * | . | . | 1 1 |
| 2466 47 400 | - Nicht gesinterte Metallcarbide, untereinander oder mit metallischen Bindemitteln gemischt | t 1000 EUR | . | . | . | 1 |
| 2466 47 500 | - Zubereitete Additive für Zement, Mörtel oder Beton | t 1000 EUR | 64 625 43 721 | 60 760 42 585 | 60 408 41 852 | 22 |
| 2466 47 700 | - Sorbit, "nicht kristallisierend" darunter zum Absatz bestimmt | t 1000 EUR | * | . | . | 2 2 |
| | Chemische Erzeugnisse und Zuberei-tungen der chemischen Industrie oder verwandter Industrien (einschl. Mischungen von Naturpro-dukten), a.n.g.; Rückstände aus der chemischen Industrie oder verwandter Industrien, a.n.g. | | | | | |
| | - Petroleum-sulfonate; Ionenaustau-scher, nicht auf Kunststoffbasis; Absorbentien (Getter) | | | | | |
| 2466 48 130 | - Petroleum-sulfonate (ohne solche des Ammoniums, der Erdalkalimetalle oder der Ethanolamine); thiophenhaltige Sulfosäuren von Öl aus bituminösen Mineralien und ihre Salze darunter zum Absatz bestimmt | t 1000 EUR | * | . | . | 2 2 |
| 2466 48 150 | - Ionenaustauscher, nicht auf Kunststoffbasis | t 1000 EUR | . | . | . | 2 |
| 2466 48 170 | - Absorbentien zum Vervollständigen des Vakuums in elektrischen Röhren (Getter) | t 1000 EUR | - | - | - | - |
| | - Pyrolignite, Gasreinigungsmasse, zubereitete Rostschutzmittel | | | | | |
| 2466 48 230 | - Pyrolignite; rohes Calciumtartrat; rohes Calciumcitrat | t 1000 EUR | - | - | - | - |
| 2466 48 250 | - Gasreinigungsmasse | t 1000 EUR | - | - | - | - |
| 2466 48 270 | - Zubereitete Rostschutzmittel, Amine als wirksame Bestandteile enthaltend | t 1000 EUR | 740 2 129 | 789 2 587 | 852 2 778 | 12 |
| 2466 48 300 | - Zusammengesetzte anorganische Lösungs- und Verdünnungsmittel für Lacke und ähnliche Erzeugnisse | t 1000 EUR | . | . | . | 7 |
| 2466 48 400 | - Kesselsteinentfernungsmittel u.dgl., auch i.A.E. | t 1000 EUR | 3 359 | 5 164 | 5 546 | 9 |

5 Produktion nach Güterarten - Deutschland

| Melde-Nr. | Bezeichnung | Einheit | 3. VJ 2003 | 2. VJ 2004 | 3. VJ 2004 | 3. VJ 2004 |
|-------------|---|---------------|-----------------------------|-----------------------------|-----------------------------|-----------------------|
| | | | | | | Anzahl Unternehmen |
| 1 | 2 | 3 | 4 | 5 | 6 | 7 |
| 2466 48 530 | - Zubereitungen für die Galvanotechnik, flüssige Polychlordiphenyle etc., Emulgiermittel für Fettstoffe - Zubereitungen für die Galvanotechnik | t 1000 EUR | 12 763 54 200 | 14 280 59 160 | 14 339 57 785 | 16 |
| 2466 48 570 | - Mischungen von Glycerinmono-, -di- und -trifettsäureestern (Emulgiermittel für Fettstoffe) darunter zum Absatz bestimmt | t 1000 EUR | . 2 482 | . . | . . | 3 3 |
| 2466 48 630 | - Erzeugnisse und Zubereitungen zu pharmazeutischen oder chirurgischen Zwecken; andere Hilfsmittel für die Giessereiindustrie; Flamm- schutz- und Wasserschutzmittel u.ä. Zubereitungen - Erzeugnisse und Zubereitungen zu pharmazeutischen oder chirurgischen Zwecken, a.n.g. | t 1000 EUR | 23 453 60 634 | 20 314 55 525 | 20 253 55 447 | 9 |
| 2466 48 650 | - Hilfsmittel für die Giessereiindustrie (ohne zubereitete Bindemittel für Giessereiformen und -kerne) | t 1000 EUR | 119 763 68 075 | 152 057 82 682 | 158 124 96 696 | 14 |
| 2466 48 670 | - Flammschutz-, Wasserschutzmittel und ähnliche Zubereitungen für den Schutz von Bauwerken | t 1000 EUR | 12 300 35 848 | 9 759 30 807 | 9 944 30 993 | 26 |
| 2466 48 730 | - Mischungen, die mit zwei oder mehr verschiedenen Halogenen perhalogenierte acyclische Kohlenwasserstoffe enthalten - Acyclische Kohlenwasserstoffe enthaltend, die nur mit Fluor oder Chlor perhalogeniert sind | t 1000 EUR | - - | - - | - - | - |
| 2466 48 790 | - Andere Mischungen, die mit zwei oder mehr verschiedenen Halogenen perhalogenierte acyclische Kohlenwasserstoffe enthalten darunter zum Absatz bestimmt | t 1000 EUR | - - | - - | - - | - |
| 2466 48 930 | - Andere chemische Erzeugnisse und Zubereitungen der chemischen Industrie oder verwandter Industrien (einschl. Mischungen von Naturprodukten), a.n.g. - Biokraftstoffe, Dieselerersatz (Diester) zur Verwendung im Verkehr, gewonnen durch Extraktion und Umwandlung von Öl aus Ölpflanzen; Ethanol zur Verwendung im Verkehr, gewonnen durch Fermentation von Zucker- und/oder Stärkepflanzen | t 1000 EUR | 152 715 89 738 | 131 301 85 061 | 140 503 95 736 | 8 |
| 2466 48 990 | - Andere chemische Erzeugnisse und Zubereitungen der chemischen Industrie oder verwandter Industrien (einschl. Mischungen von Naturprodukten), a.n.g. | t 1000 EUR | 498 823 577 023 | 665 049 635 399 | 618 607 612 876 | 122 |
| 2466 49 000 | Rückstände der chemischen Industrie oder verwandter Industrien, a.n.g. (z.B. Klinikabfälle; halogenisierte Reststoffe; Reststoffe von Abbeizmitteln, Hydraulikflüssigkeiten u.a.) | t 1000 EUR | . . | . . | . . | 3 |
| 2470 11 950 | Chemiefasern Kabel aus synthetischen Filamenten; synthetische Spinnfasern, weder gekrempelt noch gekämmt noch anders für die Spinnerei bearbeitet - aus Polypropylen darunter zum Absatz bestimmt | t 1000 EUR | 8 774 8 774 10 073 | 10 117 10 117 11 864 | 8 381 8 381 10 582 | 3 3 |
| 2470 11 970 | - aus anderen synthetischen Filamenten und anderen synthetischen Spinnfasern darunter zum Absatz bestimmt | t 1000 EUR | 83 786 83 786 140 870 | 93 918 93 918 163 233 | 81 881 81 881 145 313 | 11 11 |
| 2470 12 400 | Hochfeste Garne aus Polyamiden und Polyester, n.A.E. (einschl. synthetischen Monofilien von weniger als 67 dtex) darunter zum Absatz bestimmt | t 1000 EUR | 28 438 28 438 94 381 | 33 397 33 397 109 190 | 31 858 31 858 103 163 | 4 4 |

5 Produktion nach Güterarten - Deutschland

| Melde-Nr. | Bezeichnung | Einheit | 3. VJ 2003 | 2. VJ 2004 | 3. VJ 2004 | 3. VJ 2004 Anzahl Unternehmen |
|-------------|--|--------------------|---------------------------------|----------------------------|----------------------------|-------------------------------------|
| 1 | 2 | 3 | 4 | 5 | 6 | 7 |
| 2470 13 130 | Texturierte Garne und synthetische Filamentgarne, ungezwirnt, n.A.E. - Texturierte Garne aus Polyamiden und Polyester, n.A.E. - - aus Nylon oder anderen Poly- amiden, n.A.E. darunter zum Absatz bestimmt | t t 1000 EUR | * 11 922 11 922 28 623 | 16 723 16 723 32 382 | 13 822 13 822 25 631 | 7 7 7 |
| 2470 13 150 | - - aus Polyester, n.A.E. darunter zum Absatz bestimmt | t t 1000 EUR | * . . . | . . . | . . . | 2 2 2 |
| 2470 13 230 | - Andere texturierte Garne aus ande- ren synthetischen Filamenten, n.A.E. (ohne Nähgarne) - - aus Polypropylen, n.A.E. darunter zum Absatz bestimmt | t t 1000 EUR | * . . . | . . . | . . . | 1 1 1 |
| 2470 13 250 | - - aus anderen synthetischen Filamenten, n.A.E. darunter zum Absatz bestimmt | t t 1000 EUR | * . . . | . . . | . . . | 1 1 1 |
| 2470 13 300 | - Filamentgarne, synthetisch, aus Nylon oder anderen Polyamiden, ungezwirnt, n.A.E. (ohne Nähgarne) darunter zum Absatz bestimmt | t t 1000 EUR | * 13 111 30 297 | 12 663 23 181 | 10 122 20 419 | 5 5 5 |
| 2470 13 500 | - Filamentgarne, synthetisch, aus Polyester, ungezwirnt, n.A.E. (teilverstreckt und Glattgarne; ohne Nähgarne) darunter zum Absatz bestimmt | t t 1000 EUR | * 12 781 12 781 28 908 | 11 232 11 232 26 742 | 10 271 10 271 24 826 | 3 3 3 |
| 2470 13 700 | - - aus Polypropylen darunter zum Absatz bestimmt | t t 1000 EUR | * - - . | - - . | - - . | - - . |
| 2470 13 900 | - - aus anderen synthetischen Filamenten darunter zum Absatz bestimmt | t t 1000 EUR | * . . . | . . . | . . . | 2 2 2 |
| 2470 14 050 | Synthetische Monofile von 67 dtex oder mehr und einem größten Durch- messer von 1 mm oder weniger; Streifen u.dgl. aus synthetischer Spinnmasse, mit einer Breite von 5 mm oder weniger - aus Polypropylen darunter zum Absatz bestimmt | t t 1000 EUR | * 2 079 2 079 7 092 | 2 280 2 280 7 545 | 2 145 2 145 7 378 | 6 6 6 |
| 2470 14 070 | - aus anderer synthetischer Spinnmasse darunter zum Absatz bestimmt | t t 1000 EUR | * 5 313 5 313 36 088 | 6 514 6 514 43 508 | 6 599 6 599 40 539 | 9 9 9 |
| 2470 21 000 | Kabel aus künstlichen Filamenten; künstliche Spinnfasern, weder gekrepelt noch gekämmt noch an- ders für die Spinnerei bearbeitet darunter zum Absatz bestimmt | t t 1000 EUR | * . . . | . . . | . . . | 2 2 2 |
| 2470 22 000 | Hochfeste Garne aus Viskose (ohne Nähgarne), n.A.E. (einschl. künstlichen Monofilen von weniger als 67 dtex) darunter zum Absatz bestimmt | t t 1000 EUR | * . . . | . . . | . . . | 1 1 1 |
| 2470 23 300 | Texturierte Garne und künstliche Filamentgarne (ohne Nähgarne), ungezwirnt, n.A.E. - Texturierte Garne aus Celluloseacetat u.a. künstlichen Filamenten (ohne Nähgarne), n.A.E. (einschl. künstlichen Monofilen von weniger als 67 dtex) darunter zum Absatz bestimmt | t t 1000 EUR | * - - . | - - . | - - . | - - . |
| 2470 23 900 | - Andere Filamentgarne, ungezwirnt, aus Viskose, Celluloseacetat u.a. künstlichen Filamenten (ohne Nähgarne), n.A.E. (einschl. künstlicher Monofile von weniger als 67 dtex) darunter zum Absatz bestimmt | t t 1000 EUR | * . . . | . . . | . . . | 1 1 1 |
| 2470 24 000 | Künstliche Monofile von 67 dtex oder mehr und einem größtem Durchmesser von 1 mm oder weniger; Streifen u.dgl. aus künstlicher Spinnmasse mit einer Breite von 5 mm oder weniger darunter zum Absatz bestimmt | t t 1000 EUR | * - - . | - - . | - - . | - - . |
| 2470 30 500 | Wiederverwertbare Reststoffe und Abfälle von Chemiefasern (einschl. Kämmlingen, Garnabfällen und Reisspinnstoff) - aus synthetischen Chemiefasern darunter zum Absatz bestimmt | t t 1000 EUR | * 7 429 7 429 4 461 | 6 857 6 857 4 001 | 5 773 5 773 3 197 | 12 12 12 |

5 Produktion nach Güterarten - Deutschland

| Melde-Nr. | Bezeichnung | Einheit | 3. VJ 2003 | 2. VJ 2004 | 3. VJ 2004 | 3. VJ 2004 |
|-------------|---|---------------------|---------------------|---------------------|-------------------------|-----------------------|
| | | | | | | Anzahl Unternehmen |
| 1 | 2 | 3 | 4 | 5 | 6 | 7 |
| 2470 30 700 | - aus künstlichen Chemiefasern darunter zum Absatz bestimmt | t t 1000 EUR | . | . | 1 624 1 624 1 126 | 3 3 |
| 2499 00 000 | Veredlung von Erzeugnissen dieser Güterabteilung Gummi- und Kunststoffwaren Gummiwaren Bereifungen, neu, aus Kautschuk | 1000 EUR | 261 671 | 304 788 | 327 419 | 58 |
| 2511 11 000 | Luftreifen aus Kautschuk, neu, für Personenkraftwagen (einschl. Kombinationskraftwagen, Rennwagen) | 1000 St 1000 EUR | 14 735 624 977 | 16 422 608 944 | 16 571 613 499 | 5 |
| 2511 12 350 | Luftreifen aus Kautschuk, neu, für Motorräder, Motorroller u. Fahrräder - für Motorräder und Motorroller - - mit einem Felgendurchmesser von mehr als 33 cm | St 1000 EUR | . | . | . | 2 |
| 2511 12 370 | - - mit einem Felgendurchmesser von 33 cm oder weniger | St 1000 EUR | . | . | . | 1 |
| 2511 12 600 | - Luftreifen für Fahrräder | St 1000 EUR | . | . | . | 1 |
| 2511 13 550 | Luftreifen aus Kautschuk, neu, für Omnibusse, Lastkraftwagen und Luftfahrzeuge - für Omnibusse und Lastkraftwagen - - leichte Ausführung, mit einer Tragfähigkeitskennzahl von 121 oder weniger | St 1000 EUR | 1 818 056 97 203 | 1 828 375 89 714 | 1 926 412 96 129 | 5 |
| 2511 13 570 | - - schwere Ausführung, mit einer Tragfähigkeitskennzahl von mehr als 121 | St 1000 EUR | 836 094 125 896 | 967 225 140 264 | 1 000 574 142 708 | 3 |
| 2511 13 700 | - für Luftfahrzeuge | St 1000 EUR | . | . | . | 1 |
| 2511 14 040 | Luftreifen aus Kautschuk, neu, für Land- und Forstwirtschaftsfahrzeuge, Tiefbaufahrzeuge u.a. Fahrzeuge - für Land- und Forstwirtschafts- fahrzeuge, mit Stollen-, Winkel- o.ä. Profilen | St 1000 EUR | . | . | . | 1 |
| 2511 14 060 | - für Tiefbaufahrzeuge, mit Stol- len-, Winkel- o.ä. Profilen | St 1000 EUR | . | . | . | 1 |
| 2511 14 080 | - für kraftbetriebene Flurförder- fahrzeuge, mit Stollen-, Winkel- o.ä. Profilen | St 1000 EUR | . | . | . | 1 |
| 2511 14 100 | - Andere Luftreifen aus Kautschuk, mit anderen Profilen (einschl. für Kleinschlepper und Grubber) | St 1000 EUR | . | . | . | 1 |
| 2511 15 300 | Voll- oder Hohlkammerreifen, Felgen- bänder und Luftschläuche aus Kautschuk - Voll- oder Hohlkammerreifen | St 1000 EUR | 1 198 123 12 129 | 1 436 956 13 946 | . | 3 |
| 2511 15 500 | - Felgenbänder | St 1000 EUR | - | - | - | - |
| 2511 15 730 | - Luftschläuche aus Kautschuk - - für Personen-, Lastkraftwagen und Omnibusse | St 1000 EUR | . | . | . | 1 |
| 2511 15 750 | - - für Fahrräder | St 1000 EUR | - | - | - | - |
| 2511 15 770 | - - für Motorräder und Motorroller | St 1000 EUR | . | . | . | 1 |
| 2511 15 790 | - - Andere Luftschläuche | St 1000 EUR | . | . | . | 1 |
| 2511 16 000 | Rohlaufprofile aus nichtvulkanisiertem Kautschuk darunter zum Absatz bestimmt | t t 1000 EUR | . | . | . | 1 1 |
| 2512 10 300 | Bereifungen, runderneuert - für Personenkraftwagen | St 1000 EUR | 253 561 2 924 | 172 169 2 059 | 219 132 2 558 | 4 |
| 2512 10 500 | - für Lastkraftwagen und Omnibusse | St 1000 EUR | 236 909 30 909 | 133 720 16 915 | 148 525 19 613 | 18 |
| 2512 10 900 | - Andere Luftreifen, runderneuert | St 1000 EUR | 9 932 1 326 | 11 727 1 421 | 9 542 1 253 | 4 |

5 Produktion nach Güterarten - Deutschland

| Melde-Nr. | Bezeichnung | Einheit | 3. VJ 2003 | 2. VJ 2004 | 3. VJ 2004 | 3. VJ 2004 Anzahl Unternehmen |
|--------------------------------------|---|--------------------|------------------|-------------------|-------------------|-------------------------------------|
| 1 | 2 | 3 | 4 | 5 | 6 | 7 |
| Andere Gummiwaren (ohne Bereifungen) | | | | | | |
| 2513 10 000 | Regenerierter Kautschuk in Primärformen oder in Platten, Blättern oder Streifen darunter zum Absatz bestimmt | t t 1000 EUR | * . . | . . . | . . . | 2 2 |
| 2513 20 130 | Kautschukmischungen u.a. Formen (z.B. Fäden, Kordeln, Platten, Blätter), aus nichtvulkanisiertem oder vulkanisiertem Kautschuk - Kautschuk mit Zusatz von Ruß oder Siliciumdioxid | t 1000 EUR | 41 665 57 865 | 46 712 63 504 | 47 021 64 035 | 13 |
| 2513 20 150 | - Kautschuklösungen, Dispersionen (ohne solche mit Zusatz von Ruß oder Siliciumdioxid) | t 1000 EUR | . . | . . | . . | 2 |
| 2513 20 190 | - Andere Kautschukmischungen, in Platten, Blättern, Streifen oder in Primärformen | t 1000 EUR | 50 454 98 089 | 54 915 104 483 | 56 300 106 883 | 26 |
| 2513 20 300 | Andere Formen (z.B. Stäbe, Stangen, Rohre) und Waren (z.B. Scheiben, Ringe), aus nichtvulkanisiertem Kautschuk (ohne Rohlaufprofile) | t 1000 EUR | 10 079 53 937 | 11 993 57 650 | 12 425 58 208 | 25 |
| 2513 20 500 | Fäden und Kordeln, aus vulkanisiertem Kautschuk | t 1000 EUR | . . | . . | . . | 2 |
| 2513 20 703 | Platten, Blätter und Streifen, aus vulkanisiertem Weichkautschuk - für Schuhsohlen | t 1000 EUR | . 7 627 | 1 909 5 720 | 1 842 5 695 | 4 |
| 2513 20 709 | - für andere Zwecke | t 1000 EUR | 3 836 19 045 | 3 653 19 103 | 3 712 19 932 | 26 |
| 2513 20 830 | - Stäbe, Stangen und Profile, aus vulkanisiertem Zellkautschuk | t 1000 EUR | 3 770 17 723 | 3 861 21 852 | 3 754 23 290 | 5 |
| 2513 20 850 | - Platten, Blätter und Streifen, für Bodenbeläge und Fußmatten, aus vulkanisiertem Vollkautschuk | t 1000 EUR | . . | . . | . . | 1 |
| 2513 20 870 | - Stäbe, Stangen und Profile, aus vulkanisiertem Vollkautschuk | t 1000 EUR | 12 827 98 271 | 12 753 99 440 | 13 274 92 361 | 19 |
| 2513 30 300 | Rohre und Schläuche, aus vulkanisiertem Weichkautschuk, auch mit Form-, Verschluss- und Verbindungsstücken - Rohre und Schläuche, aus vulkanisiertem Weichkautschuk, - - nicht mit anderen Stoffen verstärkt oder ausgerüstet (ohne Form-, Verschluss- oder Verbindungsstücke) | t 1000 EUR | 8 095 99 604 | 7 263 106 781 | 6 887 100 257 | 22 |
| 2513 30 550 | - - mit anderen Stoffen verstärkt oder ausgerüstet (ohne Form-, Verschluss- oder Verbindungsstücke) | t 1000 EUR | 1 635 11 877 | 1 789 13 606 | 1 811 13 697 | 6 |
| 2513 30 570 | - - - mit textilen Spinnstoffen verstärkt oder ausgerüstet | t 1000 EUR | 4 086 58 805 | 3 952 60 424 | 3 563 54 586 | 12 |
| 2513 30 590 | - - - mit anderen Stoffen verstärkt oder ausgerüstet | t 1000 EUR | . 8 222 | . 8 819 | . 8 675 | 4 |
| 2513 30 700 | - - mit Form-, Verschluss- oder Verbindungsstücken | t 1000 EUR | 3 433 55 700 | 3 312 56 167 | 3 071 53 970 | 17 |
| 2513 40 300 | Förderbänder und Treibriemen, aus vulkanisiertem Kautschuk - Keil- und Zahnriemen | t 1000 EUR | 1 778 34 345 | 1 694 30 467 | 1 797 33 221 | 4 |
| 2513 40 500 | - Förderbänder mit einer Breite von mehr als 20 cm | t 1000 EUR | 10 866 50 779 | 12 292 53 704 | 11 562 49 283 | 9 |
| 2513 40 750 | - Andere Treibriemen - - Synchrontreibriemen | t 1000 EUR | 777 43 120 | 754 40 930 | 827 45 890 | 3 |
| 2513 40 790 | - - Andere Treibriemen (ohne Synchrontreibriemen) | t 1000 EUR | 134 4 112 | 145 4 314 | 140 4 446 | 4 |
| 2513 50 500 | Kautschutierte Gewebe (ohne Reifencordgewebe) - Klebebänder, aus kautschutiertem Gewebe, mit einer Breite von 20 cm oder weniger | t 1000 EUR | 2 041 13 837 | 2 451 16 336 | 2 426 15 769 | 6 |
| 2513 50 700 | - Andere kautschutierte Gewebe, aus Gewirken oder Gestriicken u.a. gewebeähnlichen Erzeugnissen | t 1000 EUR | 7 885 39 694 | 5 928 37 113 | 4 949 32 952 | 11 |

5 Produktion nach Güterarten - Deutschland

| Melde-Nr. | Bezeichnung | Einheit | 3. VJ 2003 | 2. VJ 2004 | 3. VJ 2004 | 3. VJ 2004 |
|-----------------|---|-----------------------|----------------------------|----------------------------|----------------------------|--------------------|
| | | | | | | Anzahl Unternehmen |
| 1 | 2 | 3 | 4 | 5 | 6 | 7 |
| 2513 60 300 | Bekleidung und Bekleidungszubehör, aus vulkanisiertem Weichkautschuk - Handschuhe für chirurgische Zwecke | 1000 Paar 1000 EUR | - - | - - | - - | - |
| 2513 60 550 | - Handschuhe für den Haushalt und andere Zwecke | 1000 Paar 1000 EUR | . | . | . | 1 |
| 2513 60 590 | - - für den Haushalt | 1000 Paar 1000 EUR | . | . | . | 2 |
| 2513 60 700 | - - für andere Zwecke | 1000 Paar 1000 EUR | . | . | . | 3 |
| 2513 60 700 | - Andere Bekleidung u.a. Bekleidungszubehör Waren zu hygienischen oder medizinischen Zwecken u.a. Waren aus Weichkautschuk; Hartkautschuk in allen Formen u. Waren, sowie Abfälle und Bruch | 1000 EUR | 16 | 29 | 42 | 3 |
| 2513 71 500 | - Präservative | 1000 St. 1000 EUR | 131 135 10 424 | 102 520 10 545 | 67 903 8 848 | 3 |
| 2513 71 700 | - Sauger, Brusthütchen und ähnliche Waren für Kleinkinder | t 1000 EUR | 468 22 685 | 349 18 432 | 328 17 133 | 6 |
| 2513 71 900 | - Andere Waren zu hygienischen oder medizinischen Zwecken | t 1000 EUR | 1 407 20 846 | 1 252 18 991 | 1 142 17 710 | 14 |
| 2513 72 000 | Bodenbeläge und Fußmatten, aus vulkanisiertem Weichkautschuk | t 1000 EUR | 28 060 57 812 | 23 295 50 206 | 28 216 59 633 | 10 |
| 2513 73 100 | Waren des technischen Bedarfs, aus vulkanisiertem Zellkautschuk, a.n.g. | t 1000 EUR | 2 960 30 501 | 3 268 37 904 | 3 336 38 089 | 12 |
| 2513 73 210 | Radiergummi, Dichtungen, Fender u.a. aufblasbare Waren aus vulkanisiertem Weichkautschuk - Radiergummi | t 1000 EUR | . | . | . | 1 |
| 2513 73 230 | - Dichtungen | t 1000 EUR | 14 906 127 956 | 13 888 135 979 | 14 387 136 504 | 54 |
| 2513 73 250 | - Fender, auch aufblasbar | t 1000 EUR | - | - | - | - |
| 2513 73 270 | - Andere aufblasbare Waren | t 1000 EUR | 34 3 381 | . | 41 3 429 | 4 |
| 2513 73 300 | Andere Waren des technischen Bedarfs, für zivile Luftfahrzeuge | t 1000 EUR | . | . | . | 2 |
| 2513 73 430 | Kompensatoren für Rohrleitungen, Gummi-Metallverbindungen, aus vulkanisiertem Weichkautschuk - Kompensatoren für Rohrleitungen | t 1000 EUR | . | . | . | 2 |
| 2513 73 450 | - Gummi-Metallteile für Kraftfahrzeuge | t 1000 EUR | 26 055 216 468 | 28 563 226 022 | 27 058 219 714 | 27 |
| 2513 73 470 | - Formartikel für Kraftfahrzeuge | t 1000 EUR | 7 800 90 519 | 8 989 103 878 | 8 764 100 508 | 43 |
| 2513 73 490 | - Andere Gummi-Metallteile | t 1000 EUR | 4 819 50 928 | 5 383 47 913 | 5 017 49 084 | 39 |
| 2513 73 605 | Andere Waren aus vulkanisiertem Weichkautschuk - Formartikel für andere Zwecke | t 1000 EUR | 3 607 53 847 | 3 859 59 160 | 3 507 55 929 | 58 |
| 2513 73 607 | - Walzenbezüge | t 1000 EUR | 2 052 44 474 | 2 346 52 936 | 2 319 51 500 | 19 |
| 2513 73 609 | - Andere Waren für andere Zwecke, a.n.g. | t 1000 EUR | 10 011 39 759 | 8 962 42 785 | 10 078 42 082 | 20 |
| 2513 73 790 | Hartkautschuk in allen Formen (einschl. Abfällen und Bruch); Waren aus Hartkautschuk | t 1000 EUR | 6 201 8 888 | 5 924 8 636 | 6 533 9 034 | 8 |
| 2513 80 000 | Abfälle, Bruch und Schnitzel von Weichkautschuk, auch zu Pulver oder Granulat zerkleinert | 1000 EUR | 1 940 | 1 187 | 2 108 | 4 |
| 2513 90 000 | Reparatur- und Instandhaltungsarbeiten an sonstigen Gummiwaren (ohne Bereifungen) | 1000 EUR | . | 6 866 | 7 322 | 7 |
| Kunststoffwaren | | | | | | |
| 2521 10 500 | Monofile mit einem größten Durchmesser von mehr als 1 mm, Stäbe, Stangen und Profile, nicht weiter bearbeitet, aus Kunststoffen - aus Polymeren des Ethylens darunter zum Absatz bestimmt | t t 1000 EUR | 14 990 14 990 44 915 | 17 611 17 611 62 283 | 15 599 15 599 58 581 | 27 27 |

5 Produktion nach Güterarten - Deutschland

| Melde-Nr. | Bezeichnung | Einheit | 3. VJ 2003 | 2. VJ 2004 | 3. VJ 2004 | 3. VJ 2004 | |
|-------------|---|---|---------------|--------------------|--------------------|-----------------------|------------------|
| | | | | | | Anzahl Unternehmen | |
| 1 | 2 | 3 | 4 | 5 | 6 | 7 | |
| 2521 10 703 | - aus Polymeren des Vinylchlorids | t | * | 164 211 | 170 762 | 168 949 | 29 |
| | - - Fenster- und Türprofile darunter zum Absatz bestimmt | t 1000 EUR | | 161 735 336 490 | 168 405 342 155 | 166 844 349 102 | 29 |
| 2521 10 709 | - - Andere Stäbe, Stangen und Profile | t | * | 25 279 | 24 092 | 25 019 | 55 |
| | darunter zum Absatz bestimmt | t 1000 EUR | | 24 175 74 733 | 23 305 75 636 | 24 041 75 105 | 55 |
| 2521 10 903 | - aus anderen Kunststoffen | t | * | 26 498 | 25 168 | 24 093 | 16 |
| | - - Fenster- und Türprofile darunter zum Absatz bestimmt | t 1000 EUR | | 26 498 70 027 | 25 168 67 284 | 24 093 67 103 | 16 |
| 2521 10 905 | - - Andere Stäbe, Stangen und Profile, aus faserverstärkten Kunststoffen | t | * | 2 390 | 2 518 | 2 889 | 9 |
| | darunter zum Absatz bestimmt | t 1000 EUR | | 2 390 13 603 | 2 518 13 620 | 2 889 18 421 | 9 |
| 2521 10 909 | - - Andere Stäbe, Stangen und Profile, aus anderen Kunststoffen | t | * | 11 462 | 12 415 | 12 364 | 52 |
| | darunter zum Absatz bestimmt | t 1000 EUR | | 11 232 61 209 | 12 202 65 380 | 12 121 64 567 | 52 |
| 2521 21 300 | Rohre, Schläuche und Formstücke sowie Verschluss- und Verbindungs- stücke aus Kunststoffen Kunststäbe; Rohre und Schläuche, nicht biegsam, aus Kunststoffen | t | * | 3 023 | 3 223 | 2 901 | 6 |
| | - Kunststäbe aus gehärteten Eiweißstoffen oder aus Cellulosekunststoffen darunter zum Absatz bestimmt | t 1000 EUR | | 3 023 53 087 | 3 223 58 958 | 2 901 50 400 | 6 |
| 2521 21 530 | - Rohre und Schläuche, nicht biegsam, aus Polymeren des Ethylens, Propylens und des Vinylchlorids | t | * | . | . | . | 29 |
| | - - aus Polymeren des Ethylens darunter zum Absatz bestimmt | t 1000 EUR | | 31 135 71 461 | 31 445 70 894 | 34 528 79 173 | 29 |
| 2521 21 550 | - - aus Polymeren des Propylens darunter zum Absatz bestimmt | t 1000 EUR | * | 16 059 38 672 | 16 785 39 865 | 17 110 41 668 | 25 |
| | 2521 21 570 | - - aus Polymeren des Vinylchlorids darunter zum Absatz bestimmt | t 1000 EUR | * | 59 609 95 593 | 56 905 101 370 | 54 515 95 663 |
| 2521 21 705 | - Rohre und Schläuche, nicht biegsam, aus anderen Kunststoffen | t | * | 14 891 | 13 215 | 14 215 | 16 |
| | - - aus faserverstärkten Kunststoffen darunter zum Absatz bestimmt | t 1000 EUR | | 29 324 7 519 | 28 992 8 939 | 29 654 7 538 | 16 |
| 2521 21 709 | - - aus anderen Kunststoffen darunter zum Absatz bestimmt | t 1000 EUR | * | 22 009 7 519 | 22 626 8 939 | 22 018 7 538 | 27 |
| | Rohre und Schläuche, biegsam; Form-, Verschluss- oder Verbindungsstücke, aus Kunststoffen | t | * | . | . | . | 27 |
| 2521 22 200 | - Rohre und Schläuche, biegsam, die einem Druck von 27,6 Mpa oder mehr standhalten darunter zum Absatz bestimmt | t 1000 EUR | * | . | . | . | 2 |
| | - - Andere Rohre und Schläuche, biegsam, nicht verstärkt, aus Kunststoffen | t | * | . | . | . | 2 |
| 2521 22 353 | - - ohne Form-, Verschluss- oder Verbindungsstücke | t | * | 13 928 | 14 209 | 14 687 | 20 |
| | - - - aus Polymeren des Vinylchlorids darunter zum Absatz bestimmt | t 1000 EUR | | 13 928 32 397 | 14 209 34 043 | 14 687 35 084 | 20 |
| 2521 22 355 | - - - aus Polyamiden darunter zum Absatz bestimmt | t 1000 EUR | * | 1 617 17 342 | 1 833 19 868 | 1 632 17 799 | 12 |
| | 2521 22 357 | - - - aus Polymeren des Ethylens darunter zum Absatz bestimmt | t 1000 EUR | * | 1 617 26 582 | 1 833 29 857 | 1 632 31 702 |
| 2521 22 359 | - - - aus anderen Kunststoffen darunter zum Absatz bestimmt | t 1000 EUR | * | 17 342 62 355 | 19 868 65 219 | 17 799 69 229 | 19 |
| | 2521 22 370 | - - - mit Form-, Verschluss- oder Verbindungsstücken darunter zum Absatz bestimmt | t 1000 EUR | * | 5 332 56 036 | 5 833 58 521 | 5 522 53 617 |
| 2521 22 500 | - - mit Form-, Verschluss- oder Verbindungsstücken darunter zum Absatz bestimmt | t 1000 EUR | * | 2 431 2 431 | 2 798 2 798 | 2 757 2 757 | 8 |
| | 2521 22 500 | - - - Andere Rohre und Schläuche, biegsam, a.n.g. darunter zum Absatz bestimmt | t 1000 EUR | * | 4 175 3 826 | 4 695 4 762 | 4 312 4 682 |
| 2521 22 700 | - - - aus anderen Kunststoffen darunter zum Absatz bestimmt | t 1000 EUR | * | 29 224 12 854 | 34 541 12 846 | 32 172 13 776 | 18 |
| | 2521 22 700 | - Form-, Verschluss- oder Verbindungsstücke darunter zum Absatz bestimmt | t 1000 EUR | * | 93 344 93 344 | 97 849 97 849 | 97 553 97 553 |

5 Produktion nach Güterarten - Deutschland

| Melde-Nr. | Bezeichnung | Einheit | 3. VJ 2003 | 2. VJ 2004 | 3. VJ 2004 | 3. VJ 2004 Anzahl Unternehmen |
|-------------|--|----------|------------|------------|------------|-------------------------------|
| 1 | 2 | 3 | 4 | 5 | 6 | 7 |
| | Tafeln, Platten, Folien, Filme, Bänder und Streifen, aus nicht geschäumten Kunststoffen, weder verstärkt noch geschichtet und ohne Unterlage | | | | | |
| | - Tafeln, Folien u.ä., aus Polymeren des Ethylens | | | | | |
| | - mit einer Dicke von 0,125 mm oder weniger | t | * | | | |
| 2521 30 130 | - mit einer Dichte von weniger als 0,94 | t | 169 778 | 171 792 | 176 158 | 70 |
| | darunter zum Absatz bestimmt | t | 134 674 | 136 920 | 142 084 | 66 |
| | | 1000 EUR | 240 733 | 270 813 | 276 669 | |
| 2521 30 150 | - mit einer Dichte von 0,94 oder mehr | t | 31 728 | 32 189 | 33 484 | 23 |
| | darunter zum Absatz bestimmt | t | 26 637 | 26 910 | 29 124 | 21 |
| | | 1000 EUR | 55 238 | 55 005 | 58 941 | |
| | - mit einer Dicke von mehr als 0,125 mm | | | | | |
| 2521 30 173 | - mit einer Dichte von weniger als 0,94 | t | 47 237 | 53 369 | 46 075 | 28 |
| | darunter zum Absatz bestimmt | t | 44 437 | 50 337 | 43 061 | 27 |
| | | 1000 EUR | 64 188 | 75 087 | 67 849 | |
| 2521 30 175 | - mit einer Dichte von 0,94 oder mehr | t | . | . | . | 23 |
| | darunter zum Absatz bestimmt | t | 13 882 | 16 852 | 16 531 | 23 |
| | | 1000 EUR | 35 415 | 41 650 | 42 606 | |
| | - Tafeln, Folien u.ä., aus Polymeren des Propylens mit einer Dicke von 0,1 mm oder weniger | | | | | |
| 2521 30 210 | - biaxial orientiert | t | 24 711 | 24 800 | 25 019 | 11 |
| | darunter zum Absatz bestimmt | t | 24 711 | 24 800 | 25 019 | 11 |
| | | 1000 EUR | 63 808 | 62 596 | 65 029 | |
| 2521 30 230 | - Andere Tafeln, Folien u.ä. | t | 25 549 | . | 26 178 | 20 |
| | darunter zum Absatz bestimmt | t | 23 623 | 25 271 | 24 383 | 20 |
| | | 1000 EUR | 43 554 | 48 969 | 47 569 | |
| | - mit einer Dicke von mehr als 0,1 mm | | | | | |
| | - mit einer Breite von mehr als 5 mm bis 20 mm für Verpackungszwecke | | | | | |
| 2521 30 250 | - Zierbänder für Verpackungszwecke | t | . | . | . | 1 |
| | darunter zum Absatz bestimmt | t | . | . | . | 1 |
| | | 1000 EUR | . | . | . | |
| 2521 30 270 | - Andere Bänder für Verpackungszwecke | t | 3 939 | 4 415 | 4 540 | 5 |
| | darunter zum Absatz bestimmt | t | 3 939 | 4 415 | 4 540 | 5 |
| | | 1000 EUR | 8 938 | 9 717 | 10 059 | |
| 2521 30 290 | - Andere Platten, Folien, Streifen und Bänder | t | 19 183 | 23 237 | 24 724 | 26 |
| | darunter zum Absatz bestimmt | t | 15 798 | 19 224 | 20 571 | 22 |
| | | 1000 EUR | 37 680 | 42 882 | 45 945 | |
| | - Tafeln, Folien u.ä., aus Polymeren des Styrols | | | | | |
| 2521 30 303 | - mit einer Dicke von 1 mm oder weniger | t | 29 354 | 32 666 | 30 649 | 19 |
| | darunter zum Absatz bestimmt | t | 13 946 | 16 279 | 15 429 | 17 |
| | | 1000 EUR | 16 367 | 18 497 | 18 984 | |
| 2521 30 305 | - mit einer Dicke v. m. als 1 mm | t | 33 325 | 35 971 | 35 612 | 20 |
| | darunter zum Absatz bestimmt | t | 26 444 | 28 819 | 28 836 | 18 |
| | | 1000 EUR | 56 083 | 58 132 | 60 046 | |
| | - Tafeln, Folien u.ä., aus Polymeren des Vinylchlorids | | | | | |
| | - mit einem Gehalt an Weichmachern von 6 GHT oder mehr | | | | | |
| 2521 30 350 | - mit einer Dicke von 1 mm oder weniger | t | 31 540 | 38 046 | 35 513 | 12 |
| | darunter zum Absatz bestimmt | t | 31 540 | 38 046 | 35 513 | 12 |
| | | 1000 EUR | 129 939 | 145 755 | 137 424 | |
| 2521 30 360 | - mit einer Dicke von mehr als 1 mm | t | 2 915 | 1 284 | 1 331 | 7 |
| | darunter zum Absatz bestimmt | t | 2 915 | 1 284 | 1 331 | 7 |
| | | 1000 EUR | 6 171 | 2 923 | 3 555 | |
| | - mit einem Gehalt an Weichmachern von weniger als 6 GHT | | | | | |
| 2521 30 370 | - mit einer Dicke von 1 mm oder weniger | t | . | . | . | 8 |
| | darunter zum Absatz bestimmt | t | 52 373 | 56 478 | 52 319 | 8 |
| | | 1000 EUR | 110 692 | 116 849 | 107 531 | |
| 2521 30 380 | - mit einer Dicke von mehr als 1 mm | t | 9 901 | 14 762 | 13 485 | 12 |
| | darunter zum Absatz bestimmt | t | 9 901 | 14 762 | 13 485 | 12 |
| | | 1000 EUR | 21 014 | 30 169 | 28 457 | |
| | - Tafeln, Folien u.ä., aus Polymethylmethacrylat und aus anderen Acrylpolymeren | | | | | |
| 2521 30 530 | - aus Polymethylmethacrylat | t | 19 432 | 24 961 | 20 638 | 8 |
| | darunter zum Absatz bestimmt | t | 19 432 | 24 961 | 20 638 | 8 |
| | | 1000 EUR | 60 718 | 69 283 | 60 174 | |
| 2521 30 590 | - aus anderen Acrylpolymeren | t | 1 983 | . | 2 575 | 4 |
| | darunter zum Absatz bestimmt | t | 1 983 | 2 450 | 2 575 | 4 |
| | | 1000 EUR | 9 680 | 10 949 | 11 644 | |

5 Produktion nach Güterarten - Deutschland

| Melde- Nr. | Bezeichnung | Einheit | 3. VJ 2003 | 2. VJ 2004 | 3. VJ 2004 | 3. VJ 2004 |
|---------------|--|----------|---------------|---------------|---------------|-----------------------|
| | | | | | | Anzahl Unternehmen |
| 1 | 2 | 3 | 4 | 5 | 6 | 7 |
| 2521 30 610 | - Tafeln, Folien u.ä., aus Polycarbonaten, Polyethylenterephthalat, ungesättigten Polyestern und aus anderen Polyestern - - aus Polycarbonaten darunter zum Absatz bestimmt | t | 4 908 | 5 491 | 5 338 | 11 |
| | | t | 4 908 | 5 491 | 5 338 | 11 |
| 2521 30 620 | - - aus Polyethylenterephthalat darunter zum Absatz bestimmt | 1000 EUR | 24 909 | 26 507 | 24 657 | 14 |
| | | t | 21 166 | 20 002 | 19 577 | 14 |
| 2521 30 630 | - - aus ungesättigten Polyestern darunter zum Absatz bestimmt | 1000 EUR | 51 472 | 53 801 | 53 534 | 3 |
| | | t | 136 | 187 | 121 | 3 |
| 2521 30 690 | - - aus anderen Polyestern darunter zum Absatz bestimmt | 1000 EUR | 685 | 864 | 632 | 5 |
| | | t | 412 | 442 | 418 | 4 |
| 2521 30 710 | - Folien, Bänder oder Streifen, Tafeln u.ä., aus Cellulose oder ihren chemischen Derivaten - - aus regenerierter Cellulose - - - mit einer Dicke von weniger als 0,75 mm, nicht bedruckt darunter zum Absatz bestimmt | t | . | . | . | 1 |
| | | t | . | . | . | 1 |
| 2521 30 720 | - - - mit einer Dicke von weniger, als 0,75 mm, bedruckt darunter zum Absatz bestimmt | 1000 EUR | . | . | . | 1 |
| | | t | - | . | . | 1 |
| 2521 30 730 | - - Andere Tafeln, Folien u.ä. darunter zum Absatz bestimmt | 1000 EUR | - | - | - | - |
| | | t | . | - | - | - |
| 2521 30 740 | - - Tafeln, Folien u.ä., aus Vulkanfiber darunter zum Absatz bestimmt | t | . | 2 438 | . | 4 |
| | | t | 1 913 | 2 438 | 2 478 | 4 |
| 2521 30 760 | - - aus Celluloseacetaten - - - Filmunterlagen in Rollen oder Streifen darunter zum Absatz bestimmt | 1000 EUR | 7 192 | 9 216 | 9 215 | 1 |
| | | t | . | . | . | 1 |
| 2521 30 770 | - - - Folien, Filme, Bänder oder Streifen, auch in Rollen darunter zum Absatz bestimmt | 1000 EUR | . | . | . | 3 |
| | | t | 402 | 529 | 606 | 3 |
| 2521 30 790 | - - Tafeln, Folien u.ä., aus anderen Cellulosederivaten darunter zum Absatz bestimmt | 1000 EUR | - | - | - | - |
| | | t | - | - | - | - |
| 2521 30 810 | - Tafeln, Folien u.ä., aus anderen Kunststoffen - - aus Polyvinylbutyral darunter zum Absatz bestimmt | t | . | . | . | 2 |
| | | t | . | . | . | 2 |
| 2521 30 820 | - - aus Polyamiden darunter zum Absatz bestimmt | 1000 EUR | . | . | . | 8 |
| | | t | 4 703 | 5 852 | 5 521 | 8 |
| 2521 30 830 | - - aus Aminoharzen darunter zum Absatz bestimmt | 1000 EUR | 17 873 | 23 295 | 21 367 | - |
| | | t | - | - | - | - |
| 2521 30 840 | - - aus Phenolharzen darunter zum Absatz bestimmt | 1000 EUR | - | - | - | - |
| | | t | - | - | - | - |
| 2521 30 860 | - - aus Kondensationspolymerisations- und Umlagerungspolymerisationserzeugnissen, auch chemisch modifiziert darunter zum Absatz bestimmt | t | . | . | . | 2 |
| | | t | . | . | . | 2 |
| 2521 30 870 | - - aus Additionspolymerisationserzeugnissen darunter zum Absatz bestimmt | 1000 EUR | . | . | . | 3 |
| | | t | . | . | . | 3 |
| 2521 30 900 | - Andere Tafeln, Folien u.ä., aus anderen Kunststoffen, weder verstärkt noch geschichtet darunter zum Absatz bestimmt | t | 25 517 | 20 626 | 27 679 | 19 |
| | | t | 74 130 | 66 222 | 78 262 | 19 |
| 2521 41 200 | Andere Tafeln, Platten, Folien, Filme, Bänder und Streifen, aus Zellkunststoff - aus Polymeren des Styrols darunter zum Absatz bestimmt | t | 62 969 | 54 835 | 61 363 | 37 |
| | | t | 62 507 | 54 472 | 60 945 | 36 |
| 2521 41 300 | - aus Polymeren des Vinylchlorids darunter zum Absatz bestimmt | 1000 EUR | 144 415 | 131 433 | 145 300 | 12 |
| | | t | 18 060 | 15 070 | 15 393 | 12 |
| 2521 41 500 | - aus Polyurethanen darunter zum Absatz bestimmt | 1000 EUR | 52 757 | 49 737 | 49 050 | 77 |
| | | t | 48 571 | 48 080 | 52 922 | 76 |
| | | 1000 EUR | 193 724 | 193 954 | 200 611 | |

5 Produktion nach Güterarten - Deutschland

| Melde-Nr. | Bezeichnung | Einheit | 3. VJ 2003 | 2. VJ 2004 | 3. VJ 2004 | 3. VJ 2004 | |
|-------------|---|--|------------------|---|---|---|----------|
| | | | | | | Anzahl Unternehmen | |
| 1 | 2 | 3 | 4 | 5 | 6 | 7 | |
| 2521 41 700 | - aus regenerierter Cellulose darunter zum Absatz bestimmt | t t 1000 EUR | * . . | . . . | . . . | 2 2 | |
| 2521 41 800 | - aus Epoxidharzen u.a. Zellkunst- stoffen darunter zum Absatz bestimmt | t t 1000 EUR | * . . | . 4 134 24 424 | . 3 564 26 285 | . 3 951 25 721 | 16 16 |
| 2521 42 330 | Andere Tafeln, Platten, Folien, Filme, Bänder und Streifen, aus Polyester (ohne solche aus Zellkunststoff) - aus faserverstärktem Polyester darunter zum Absatz bestimmt | t t 1000 EUR | * . . | . 14 498 31 631 | . 15 046 34 153 | . 15 437 33 778 | 10 10 |
| 2521 42 370 | - aus anderem Polyester darunter zum Absatz bestimmt | t t 1000 EUR | * . . | . . . | . 7 911 | . 7 362 | 4 4 |
| 2521 42 530 | Andere Tafeln, Platten, Folien, Filme, Bänder und Streifen, aus Phenolharzen (ohne solche aus Zellkunststoff) - aus faserverstärkten Phenolharzen darunter zum Absatz bestimmt | t t 1000 EUR | * . . | . . . | . . . | . . . | 2 2 |
| 2521 42 570 | - aus anderen Phenolharzen darunter zum Absatz bestimmt | t t 1000 EUR | * . . | 2 053 2 053 11 533 | 1 503 1 503 11 060 | 1 804 1 804 12 911 | 3 3 |
| 2521 42 750 | aus Aminharzen und aus anderen Polymerisationserzeugnissen - Hochdruckschichtpreßstoffe mit Dekorschicht auf einer oder beiden Seiten, aus Aminharzen, geschichtet darunter zum Absatz bestimmt | t t 1000 m ² 1000 m ² 1000 EUR | * * . . | 17 924 12 936 13 192 8 781 47 899 | 18 749 13 861 13 627 9 408 50 436 | 16 719 12 053 11 915 7 867 46 892 | 8 8 |
| 2521 42 790 | - Andere Tafeln, Folien u.ä., aus Aminharzen und aus anderen Polymerisationserzeugnissen darunter zum Absatz bestimmt | t 1000 m ² t 1000 m ² 1000 EUR | * * . . | 3 371 . 3 113 14 458 21 116 | . . 3 781 14 922 22 108 | . . 3 748 15 374 23 571 | 10 10 |
| 2521 42 801 | Andere Tafeln, Platten, Folien, Filme, Bänder und Streifen (ohne solche aus Zellkunststoff, Kondens- sationspolymerisations-, Umlage- rungspolymerisations- und Addi- tionspolymerisationserzeugnissen) - aus Polyvinylchlorid/Polyethylen darunter zum Absatz bestimmt | t t 1000 EUR | * * . | 21 159 21 159 30 012 | 22 739 22 739 30 641 | 23 172 23 172 32 564 | 8 8 |
| 2521 42 803 | - aus Polyamid/Polyethylen darunter zum Absatz bestimmt | t t 1000 EUR | * . . | . 35 814 129 014 | . 33 557 122 487 | . 34 054 123 055 | 18 18 |
| 2521 42 805 | - aus Polypropylen/Polyethylen darunter zum Absatz bestimmt | t t 1000 EUR | * . . | . 12 742 12 742 45 769 | . 14 858 14 858 41 972 | . 15 570 15 570 43 869 | 17 17 |
| 2521 42 807 | - aus Polyethylen/Polyethylen- terephthalat darunter zum Absatz bestimmt | t t 1000 EUR | * . . | . 7 144 7 144 24 853 | . 9 355 9 355 30 437 | . 9 342 9 342 30 168 | 14 14 |
| 2521 42 809 | - aus anderen Verbunden darunter zum Absatz bestimmt | t t 1000 EUR | * . . | . 34 148 34 148 116 841 | . 39 348 39 348 124 595 | . 39 194 39 194 126 156 | 24 24 |
| 2521 91 000 | Installation von Rohren und Schläuchen aus Kunststoffen, einschl. Verlegen von Rohmetzen aus Kunststoffen in Industrieanlagen | 1000 EUR | . | . | . | 1 | |
| 2521 92 000 | Reparatur und Instandhaltung von Rohren, Schläuchen und Rohrnetzen aus Kunststoffen in Industrieanlagen Verpackungsmittel aus Kunststoffen | 1000 EUR | - | - | - | - | |
| 2522 11 020 | Säcke, Beutel (einschl. Tüten), aus Polymeren des Ethylens - mit einem Gewicht von 120 g/m ² oder weniger | t 1000 EUR | . | . | . | 59 | |
| 2522 11 030 | - Milltonnensäcke mit einem Gewicht von 120 g/m ² oder weniger | t 1000 EUR | . | . | . | 12 | |

5 Produktion nach Güterarten - Deutschland

| Melde- Nr. | Bezeichnung | Einheit | 3. VJ 2003 | 2. VJ 2004 | 3. VJ 2004 | 3. VJ 2004 |
|---------------|--|----------|---------------|---------------|---------------|-----------------------|
| | | | | | | Anzahl Unternehmen |
| 1 | 2 | 3 | 4 | 5 | 6 | 7 |
| 2522 11 050 | - Sehr strapazierfähige Beutel mit einem Gewicht von mehr als 120 g/m ² | t | 13 885 | 14 995 | 14 645 | 33 |
| | | 1000 EUR | 46 772 | 52 707 | 53 335 | |
| 2522 11 060 | - Tragebeutel | t | 17 311 | 17 655 | 18 088 | 18 |
| | | 1000 EUR | 36 319 | 37 099 | 39 394 | |
| 2522 11 070 | - Andere Säcke und Beutel (einschl. Tüten) | t | 14 977 | 16 813 | 18 050 | 14 |
| | | 1000 EUR | 23 590 | 27 654 | 30 866 | |
| | Säcke, Beutel (einschl. Tüten), aus Polyvinylchlorid und anderen Kunststoffen (ohne solche aus Polymeren des Ethylens) | | | | | |
| 2522 12 030 | - mit einem Gewicht von 120 g/m ² oder weniger | t | 4 623 | 4 613 | 4 807 | 14 |
| | | 1000 EUR | 22 027 | 21 121 | 22 679 | |
| 2522 12 050 | - Milltonnensäcke mit einem Gewicht von 120 g/m ² oder weniger | t | - | - | - | - |
| | | 1000 EUR | - | - | - | |
| 2522 12 070 | - Sehr strapazierfähige Beutel mit einem Gewicht von mehr als 120 g/m ² | t | 255 | 220 | 236 | 5 |
| | | 1000 EUR | 2 124 | 1 888 | 1 991 | |
| 2522 12 090 | - Andere Säcke und Beutel (einschl. Tüten) | t | 2 173 | 2 211 | 2 158 | 6 |
| | | 1000 EUR | 6 230 | 6 066 | 5 880 | |
| 2522 13 000 | Dosen, Kisten, Verschlüsse u.ä. Waren, aus Kunststoffen | t | 111 925 | 113 842 | 104 878 | 155 |
| | | 1000 EUR | 337 556 | 338 133 | 323 977 | |
| | Ballons, Flaschen, Flakons u.ä. Waren, aus Kunststoffen | | | | | |
| | - mit einem Fassungsvermögen von 2 l oder weniger | | | | | |
| 2522 14 503 | - - aus Polyethylen | 1000 St | 1 727 997 | 1 825 489 | 1 805 662 | 57 |
| | | 1000 EUR | 131 087 | 136 824 | 126 242 | |
| 2522 14 505 | - - aus Polypropylen | 1000 St | 272 236 | 250 584 | 216 696 | 19 |
| | | 1000 EUR | 20 365 | 18 734 | 18 277 | |
| 2522 14 507 | - - aus Polyvinylchlorid | 1000 St | 42 525 | 46 082 | 45 821 | 11 |
| | | 1000 EUR | 3 676 | 3 682 | 3 578 | |
| 2522 14 509 | - - aus anderen Kunststoffen | 1000 St | 721 785 | 815 562 | 738 478 | 17 |
| | | 1000 EUR | 38 305 | 43 869 | 39 072 | |
| | - mit einem Fassungsvermögen von mehr als 2 l | | | | | |
| 2522 14 703 | - - aus Polyethylen | 1000 St | 31 931 | 25 625 | 26 914 | 20 |
| | | 1000 EUR | 19 261 | 16 928 | 16 878 | |
| 2522 14 709 | - - aus anderen Kunststoffen | 1000 St | 80 523 | 78 831 | 77 678 | 8 |
| | | 1000 EUR | 32 874 | 33 802 | 33 528 | |
| | Spulen, Spindeln, Hülsen u.ä. Warenträger, Stöpsel, Deckel, Kapseln u.ä. Verschlüsse, Netze, aus Kunststoffen | | | | | |
| 2522 15 210 | - Spulen u.ä. Unterlagen, für fotografische und kinematografische Filme oder für Tonträger und Aufzeichnungsträger | t | . | . | . | 3 |
| | | 1000 EUR | . | . | . | |
| 2522 15 230 | - Andere Spulen, Spindeln, Hülsen u.ä. Warenträger | t | 19 117 | 19 120 | 18 998 | 79 |
| | | 1000 EUR | 98 687 | 103 501 | 106 997 | |
| 2522 15 250 | - Verschluss- oder Flaschenkapseln | t | 4 050 | 3 881 | 3 677 | 27 |
| | | 1000 EUR | 21 322 | 20 681 | 20 216 | |
| 2522 15 270 | - Stöpsel, Deckel u.ä. Verschlüsse | t | 63 528 | 65 666 | 63 127 | 124 |
| | | 1000 EUR | 259 740 | 269 116 | 256 288 | |
| 2522 15 280 | - Gespritzte Netze in Schlauchform | t | . | . | . | 1 |
| | | 1000 EUR | . | . | . | |
| | Andere Transport- oder Verpackungsmittel, aus Kunststoffen | | | | | |
| 2522 15 430 | - Sicherheitsbehälter für den Transport von Gefahrgut | 1000 St | 1 040 | 1 006 | 992 | 6 |
| | | 1000 EUR | 7 265 | 7 078 | 7 466 | |
| 2522 15 450 | - Fässer mit einem Fassungsvermögen von 5 bis 300 l | 1000 St | 1 974 | 2 035 | 1 976 | 10 |
| | | 1000 EUR | 17 989 | 18 360 | 18 045 | |
| 2522 15 470 | - Andere Transportbehälter mit einem Fassungsvermögen von 5 bis 300 l | 1000 St | 38 943 | 38 265 | 37 640 | 26 |
| | | 1000 EUR | 52 898 | 54 586 | 54 962 | |
| 2522 15 820 | - Fässer mit einem Fassungsvermögen über 300 l | 1000 St | 15 | 27 | 20 | 5 |
| | | 1000 EUR | 1 358 | 3 706 | 2 183 | |
| | - Andere Transportbehälter | | | | | |
| 2522 15 830 | - - aus faserverstärkten Kunststoffen | 1000 St | 3 | 2 | 3 | 4 |
| | | 1000 EUR | 999 | 934 | 1 130 | |
| 2522 15 840 | - - aus anderen Kunststoffen | 1000 St | 470 | 528 | 512 | 10 |
| | | 1000 EUR | 49 759 | 51 630 | 51 262 | |

5 Produktion nach Güterarten - Deutschland

| Melde- Nr. | Bezeichnung | Einheit | 3. VJ 2003 | 2. VJ 2004 | 3. VJ 2004 | 3. VJ 2004 |
|---------------|---|---------------------|-------------------|------------------|------------------|-----------------------|
| | | | | | | Anzahl Unternehmen |
| 1 | 2 | 3 | 4 | 5 | 6 | 7 |
| 2522 15 850 | - Mill- und Abfalltransport- behälter - aus faserverstärkten Kunststoffen | 1000 St 1000 EUR | . | 5 485 | 5 928 | 3 |
| 2522 15 860 | - - aus anderen Kunststoffen | 1000 St 1000 EUR | 2 465 42 377 | 2 329 41 509 | 2 371 41 332 | 11 |
| 2522 15 870 | - Andere Transport- und Ver- packungsmittel, a.n.g. - aus faserverstärkten Kunststoffen | 1000 St 1000 EUR | 95 3 002 | 83 3 058 | 88 2 768 | 6 |
| 2522 15 880 | - - aus anderen Kunststoffen | 1000 St 1000 EUR | 435 351 56 614 | 65 288 | 67 316 | 49 |
| | Baubedarfsartikel aus Kunststoffen | | | | | |
| | Bodenbeläge, Wand- oder Deckenver- kleidungen, aus Kunststoffen | | | | | |
| 2523 11 550 | - aus Polymeren des Vinylchlorids - bestehend aus einem Träger, mit Polyvinylchlorid getränkt, bestrichen oder überzogen | 1000 m² 1000 EUR | 8 139 24 681 | 9 033 26 150 | 7 905 23 601 | 5 |
| 2523 11 593 | - - Andere Bodenbeläge, Wand- oder Deckenverkleidungen | 1000 m² 1000 EUR | 2 290 15 423 | 2 591 18 445 | 2 181 15 414 | 5 |
| 2523 11 596 | - - - mehrschichtig, heterogen, oder auf Unterlage aus nicht- textilen Stoffen | 1000 m² 1000 EUR | . | . | . | 1 |
| 2523 11 900 | - aus anderen Kunststoffen | 1000 m² 1000 EUR | 177 1 727 | 283 2 212 | 228 1 866 | 5 |
| | Badewannen, Duschen, Waschbecken, Bidets, Klosettschüsseln, -sitze und -deckel, Spülkästen u.ä. Waren zu sanitären oder hygienischen Zwecken, aus Kunststoffen | | | | | |
| 2523 12 500 | - Badewannen, Duschen und Waschbecken | 1000 St 1000 EUR | 360 66 426 | 318 62 222 | 319 60 347 | 18 |
| 2523 12 700 | - Klosettsitze und -deckel | 1000 St 1000 EUR | 993 11 065 | 1 033 11 264 | 1 061 11 269 | 6 |
| 2523 12 900 | - Bidets, Klosettschüsseln, Spül- kästen u.ä. Waren zu sanitären oder hygienischen Zwecken | 1000 St 1000 EUR | 1 839 95 163 | 2 144 93 848 | 2 181 96 144 | 16 |
| | Tanks, Bottiche, Sammel- u.ä. Behälter; Behälter für den Baubedarf (ohne Fässer und Transportbehälter), mit einem Fassungsvermögen von mehr als 300 l, aus Kunststoffen | | | | | |
| 2523 13 030 | - aus faserverstärkten Kunststoffen | 1000 St 1000 EUR | 14 9 871 | 13 9 466 | 15 12 427 | 18 |
| 2523 13 070 | - aus anderen Kunststoffen | 1000 St 1000 EUR | 88 25 175 | 71 21 325 | 90 25 383 | 27 |
| | Türen, Fenster und deren Rahmen, Verkleidungen und Schwellen; Fensterläden, Jalousien u.ä. Waren und Teile dafür, aus Kunststoffen | | | | | |
| 2523 14 550 | - Fenster und deren Rahmen, Verkleidungen, Fensterbänke | 1000 St 1000 EUR | 3 091 626 040 | 2 844 544 375 | 3 049 602 434 | 428 |
| 2523 14 570 | - Türen und deren Rahmen, Verkleidungen und Schwellen | 1000 St 1000 EUR | 166 72 321 | 161 65 678 | 176 73 446 | 147 |
| 2523 14 700 | - Fensterläden, Jalousien (einschl. Jalousetten) u.ä. Waren, Teile dafür | 1000 St 1000 EUR | 2 749 91 621 | 2 793 89 149 | 3 150 90 964 | 132 |
| | Beschläge, Dübel, Außen- und Innen- wandverkleidungen und andere Baubedarfsartikel aus Kunststoffen | | | | | |
| 2523 15 510 | - Beschläge u.ä. Waren des Baube- darfs zur bleibenden Befestigung an Türen, Fenstern, Treppen, Wänden oder anderen Gebäudeteilen | t 1000 EUR | 1 185 4 247 | 827 2 632 | 790 2 478 | 6 |
| 2523 15 520 | - - - aus anderen Kunststoffen | t 1000 EUR | 10 162 42 458 | 9 079 36 795 | 10 751 37 453 | 25 |
| 2523 15 550 | - - Innerwandverkleidungen | t 1000 EUR | 3 924 14 167 | 3 686 13 111 | 4 170 14 862 | 8 |

5 Produktion nach Güterarten - Deutschland

| Melde-Nr. | Bezeichnung | Einheit | 3. VJ 2003 | 2. VJ 2004 | 3. VJ 2004 | 3. VJ 2004 Anzahl Unternehmen |
|------------------------|--|----------------------------------|---------------------------------|----------------------------------|----------------------------|-------------------------------------|
| 1 | 2 | 3 | 4 | 5 | 6 | 7 |
| 2523 15 580 | - - Baubedarfsartikel (z.B. Beschläge und Dachelemente, Dachoberlichter, Rahmen für Dachoberlichter, Balkonverkleidungen) - - - aus faserverstärkten Kunststoffen | t 1000 EUR | 2 106 17 532 | 1 767 16 297 | 2 205 18 968 | 12 |
| 2523 15 590 | - - - aus anderen Kunststoffen | t 1000 EUR | 7 515 42 146 | 6 513 37 898 | 7 120 44 185 | 31 |
| 2523 15 905 | - Andere Baubedarfsartikel, aus Kunststoffen, a.n.g. - - Dübel u.a. Wandbefestigungsartikel (z.B. Kabelkanäle für elektrische Leitungen) | t 1000 EUR | 3 785 27 503 | 4 795 32 051 | 4 968 32 449 | 22 |
| 2523 15 909 | - - Andere Baubedarfsartikel, a.n.g. | t 1000 EUR | 34 799 90 937 | 36 305 92 525 | 34 978 93 975 | 73 |
| 2523 20 000 | Vorgefertigte Gebäude aus Kunststoffen | m ² St 1000 EUR | 3 705 488 1 665 | 1 669 68 1 175 | 2 070 65 1 396 | 3 |
| 2523 90 000 | Installation von selbstgefertigten Fertigbauteilen, Ausbauelementen und Fertigteilbauten aus Kunststoff | 1000 EUR | . | . | . | 6 |
| Andere Kunststoffwaren | | | | | | |
| 2524 10 000 | Bekleidung und Bekleidungszubehör (einschl. Handschuhen), aus Kunststoffen | 1000 EUR | 11 513 | 11 515 | 11 612 | 15 |
| 2524 21 300 | - Tafeln, Platten, Folien, Filme, Bänder, Streifen, selbstklebend, in Rollen mit einer Breite von 20 cm oder weniger, aus Kunststoffen - Bänder, Streifen mit nichtvulkanisiertem Natur- oder synthetischem Kautschuk bestrichen darunter zum Absatz bestimmt | t t 1000 EUR | * 20 285 20 285 97 566 | * 21 121 21 121 102 879 | 20 507 20 507 98 155 | 12 12 |
| 2524 21 550 | - Tafeln, Platten, Folien, Filme, aus Polyester und aus Kondensationspolymerisations- und Umlagerungspolymerisationserzeugnissen - - aus Polyester darunter zum Absatz bestimmt | t t 1000 EUR | * 110 110 1 304 | * 112 112 1 157 | 125 125 1 248 | 3 3 |
| 2524 21 590 | - - aus Kondensations- und Umlagerungspolymerisationserzeugnissen darunter zum Absatz bestimmt | t t 1000 EUR | * . . . | * . . . | . . . | 2 1 |
| 2524 21 750 | - Tafeln, Platten, Folien, Filme, aus Polymeren des Vinylchlorids und aus anderen Additionspolymerisationserzeugnissen - - aus Polymeren des Vinylchlorids darunter zum Absatz bestimmt | t t 1000 EUR | * 1 227 1 227 5 553 | * 1 160 1 160 5 045 | 1 169 1 169 4 959 | 4 4 |
| 2524 21 790 | - - aus anderen Additionspolymerisationserzeugnissen darunter zum Absatz bestimmt | t t 1000 EUR | * . . . | * . . . | . . . | 1 1 |
| 2524 21 900 | - Andere Tafeln, Platten, Folien, Filme, in Rollen mit einer Breite von 20 cm oder weniger, aus anderen Kunststoffen darunter zum Absatz bestimmt | t t 1000 EUR | * 2 809 30 767 | * 3 058 31 867 | 3 121 32 228 | 13 13 |
| 2524 22 300 | Tafeln, Platten, Folien, Filme, Bänder, Streifen, selbstklebend, mit einer Breite von mehr als 20 cm, aus Kunststoffen - weiter als nur oberflächenbearbeitet oder anders als nur quadratisch oder rechteckig zugeschnitten (z.B. mit abgerundeten Ecken oder rund) darunter zum Absatz bestimmt | t t 1000 EUR | * 2 200 2 200 25 731 | * 1 989 1 989 24 445 | 2 012 2 012 24 106 | 15 15 |
| 2524 22 550 | - aus Kondensationspolymerisations- und Umlagerungspolymerisationserzeugnissen - - aus Polyester darunter zum Absatz bestimmt | t t 1000 EUR | * . . . | * . . . | . . . | 2 2 |
| 2524 22 590 | - - aus anderen Kondensationspolymerisations- und Umlagerungspolymerisationserzeugnissen darunter zum Absatz bestimmt | t t 1000 EUR | * . . . | * . . . | . . . | 2 2 |
| 2524 22 700 | - aus Additionspolymerisationserzeugnissen darunter zum Absatz bestimmt | t t 1000 EUR | * . . . | * . . . | . . 13 242 | 4 4 |

5 Produktion nach Güterarten - Deutschland

| Melde-Nr. | Bezeichnung | Einheit | 3. VJ 2003 | 2. VJ 2004 | 3. VJ 2004 | 3. VJ 2004 |
|-------------|--|---------------------|----------------------|-------------------|-------------------|-----------------------|
| | | | | | | Anzahl Unternehmen |
| 1 | 2 | 3 | 4 | 5 | 6 | 7 |
| 2524 22 900 | - Andere Tafeln, Platten, Folien, Filme, Bänder, Streifen, selbstklebend, mit einer Breite von mehr als 20 cm, aus Kunststoffen darunter zum Absatz bestimmt | t t 1000 EUR | * 5 091 25 484 | 6 552 30 056 | 6 107 30 200 | 10 10 |
| | Geschirr, andere Haushalts-, Hygiene- und Toilettengegenstände, aus Kunststoffen | | | | | |
| | - Geschirr und andere Artikel für den Tisch- oder Küchengebrauch | | | | | |
| 2524 23 230 | - - Tischtücher | t 1000 EUR | . | . | . | 2 |
| 2524 23 250 | - - Lebensmittelbehälter | t 1000 EUR | 1 100 10 897 | 1 019 10 386 | 902 9 898 | 13 |
| 2524 23 290 | - - Anderes Geschirr und andere Artikel für den Tisch- oder Küchengebrauch | t 1000 EUR | 20 467 62 849 | 19 729 61 525 | 20 112 63 263 | 51 |
| 2524 23 300 | - Schwämme aus regenerierter Cellulose | t 1000 EUR | . | 993 | 1 050 | 4 |
| 2524 23 500 | - Andere Haushalts- oder Hauswirtschaftsartikel und Toilettenartikel, aus regenerierter Cellulose | t 1000 EUR | 929 14 755 | 849 14 501 | 787 13 385 | 3 |
| | - Andere Haushalts-, Hygiene- und Toilettenartikel, aus anderen Kunststoffen | | | | | |
| 2524 23 750 | - - Andere Toiletten- und Hygieneartikel | t 1000 EUR | 3 165 27 138 | 3 358 27 323 | 3 056 24 998 | 42 |
| 2524 23 790 | - - Andere Haushaltsartikel | t 1000 EUR | 22 352 115 200 | 26 241 150 198 | 23 650 123 050 | 105 |
| 2524 24 000 | Teile für Beleuchtungskörper, Werbeleuchten, Leuchtschilder, beleuchtete Namensschilder, aus Kunststoffen | 1000 EUR | 14 847 | 17 263 | 15 413 | 43 |
| 2524 25 500 | Sicherheitskopfbedeckungen aus Kunststoff, Metall u.a. Stoffen | 1000 St 1000 EUR | 532 4 791 | 673 6 427 | 525 4 085 | 12 |
| 2524 25 900 | Andere Hüte und Kopfbedeckungen, aus Kautschuk oder Kunststoff | 1000 St 1000 EUR | . | 3 407 | . | 3 |
| 2524 26 000 | Isolierteile aus Kunststoffen, für elektrische Maschinen, Apparate, Geräte oder Installationen (ohne elektrische Isolatoren) | t 1000 EUR | 8 684 75 795 | 8 378 77 380 | 9 516 81 810 | 47 |
| | Büro- oder Schulartikel, aus Kunststoffen | | | | | |
| | - Schreib- oder Zeichenutensilien | | | | | |
| 2524 27 053 | - - Radiergummi aus Kunststoff | t 1000 EUR | 372 2 204 | 400 2 301 | 357 2 144 | 5 |
| 2524 27 059 | - - Andere Schreib- oder Zeichenutensilien | t 1000 EUR | 357 3 162 | 495 4 191 | 305 2 795 | 4 |
| 2524 27 070 | - Ringhefte, Aktentaschen, Schnellhefter | t 1000 EUR | 8 849 52 615 | 8 414 49 698 | 7 817 47 931 | 36 |
| 2524 27 090 | - Andere Büro- oder Schulartikel | t 1000 EUR | 7 128 35 118 | 5 390 30 248 | 4 755 25 997 | 48 |
| | Beschläge, Statuetten und andere Ziergegenstände, Abwassersiebe und andere Waren aus Kunststoffen | | | | | |
| | - Beschläge für Möbel, Karosserien und dergleichen | | | | | |
| | - - für Möbel | | | | | |
| 2524 28 253 | - - - Innenbeschläge | t 1000 EUR | 3 236 17 543 | 3 728 21 386 | 3 440 20 038 | 29 |
| 2524 28 255 | - - - Außenbeschläge | t 1000 EUR | 1 254 17 521 | 1 282 17 148 | 1 220 15 779 | 17 |
| 2524 28 290 | - - für Karosserien und dergleichen | t 1000 EUR | 1 388 7 072 | 1 548 8 011 | 1 455 7 658 | 12 |
| 2524 28 300 | - Statuetten u.a. Ziergegenstände | t 1000 EUR | 290 2 916 | 186 2 307 | 238 2 692 | 9 |
| 2524 28 400 | - Schmutzkörbe u.ä. Abwassersiebe, für Kanalisationsabflüsse | t 1000 EUR | 626 | 541 | 427 | 3 |
| 2524 28 500 | - Andere aus Kunststofffolien hergestellte Waren | t 1000 EUR | 4 809 27 949 | 4 735 28 372 | 4 374 25 870 | 42 |
| | - Andere Waren aus Kunststoffen und aus anderen Stoffen als deren Primärformen, a.n.g. | | | | | |
| 2524 28 703 | - - Schilder, Verkehrszeichen, Buchstaben u.a., aus Kunststoffen | t 1000 EUR | 2 081 22 238 | 2 886 26 098 | 2 875 26 098 | 50 |

5 Produktion nach Güterarten - Deutschland

| Melde- Nr. | Bezeichnung | Einheit | 3. VJ 2003 | 2. VJ 2004 | 3. VJ 2004 | 3. VJ 2004 |
|---------------|---|---------------|--------------------|----------------------|----------------------|-----------------------|
| | | | | | | Anzahl Unternehmen |
| 1 | 2 | 3 | 4 | 5 | 6 | 7 |
| 2524 28 709 | - - Andere Waren aus Kunststoffen u. aus anderen Stoffen als deren Primärformen, a.n.g. (ohne Schilder, Verkehrszeichen, Buchstaben u.ä., aus Kunststoffen), einschl. Wasser- matratzen | t 1000 EUR | 74 994 640 238 | 84 104 668 348 | 77 592 614 732 | 469 |
| | Technische Teile aus Kunststoffen - für Maschinenbauerzeugnisse | | | | | |
| 2524 91 130 | - - aus faserverstärkten Kunststoffen | t 1000 EUR | 3 385 43 711 | 3 903 46 483 | 3 782 45 298 | 91 |
| 2524 91 170 | - - aus anderen Kunststoffen | t 1000 EUR | 24 650 204 810 | 26 574 227 361 | 25 735 220 118 | 235 |
| | - für Elektrowerkzeuge, Haushalts- geräte, Bild-, Tonaufnahme- und -wiedergabegeräte, Sendegeräte, elektrische Schaltgeräte u.a. elektrotechnische Erzeugnisse | | | | | |
| 2524 91 250 | - - für elektromechanische Haus- haltsgeschirre, Elektrowärme- geräte für den Haushalt | t 1000 EUR | 19 396 108 982 | 18 943 100 716 | 17 436 93 695 | 142 |
| 2524 91 270 | - - für Bild- und Tonaufnahme- und -wiedergabegeräte | t 1000 EUR | 2 965 20 675 | 3 227 23 119 | 3 246 22 135 | 27 |
| | - für Sendegeräte, Funkgeräte, Rund- funk- und Fernsehgeräte | | | | | |
| 2524 91 320 | - - aus faserverstärkten Kunststoffen | t 1000 EUR | 441 5 120 | 433 4 955 | 423 5 018 | 23 |
| 2524 91 340 | - - aus anderen Kunststoffen | t 1000 EUR | 2 055 18 968 | 2 028 18 456 | 1 766 16 721 | 35 |
| | - für elektrische Geräte zum Schliessen, Unterbrechen, Schüt- zen, Verbinden von elektrischen Stromkreisen; für Tafeln u.a., für die Stromverteilung und für elek- tronische integrierte Schaltungen | | | | | |
| 2524 91 430 | - - aus faserverstärkten Kunststoffen | t 1000 EUR | 5 658 33 236 | 6 731 40 415 | 6 787 40 499 | 66 |
| 2524 91 470 | - - aus anderen Kunststoffen | t 1000 EUR | 8 168 52 383 | 7 928 56 207 | 7 541 53 501 | 76 |
| | - für Schienenfahrzeuge | | | | | |
| 2524 91 520 | - - aus faserverstärkten Kunststoffen | t 1000 EUR | . 15 085 | 2 697 13 476 | 2 567 13 184 | 12 |
| 2524 91 560 | - - aus anderen Kunststoffen | t 1000 EUR | 330 2 014 | 617 3 668 | 556 3 501 | 10 |
| | - für Straßenfahrzeuge | | | | | |
| 2524 91 630 | - - aus faserverstärkten Kunststoffen | t 1000 EUR | 32 424 307 165 | 38 297 359 832 | 37 425 337 554 | 168 |
| 2524 91 670 | - - aus anderen Kunststoffen | t 1000 EUR | 102 246 893 811 | 128 257 1 059 132 | 121 730 1 006 753 | 376 |
| | - für Luft- und Raumfahrzeuge | | | | | |
| 2524 91 830 | - - aus faserverstärkten Kunststoffen | t 1000 EUR | 209 7 118 | 187 7 234 | 191 7 199 | 9 |
| 2524 91 870 | - - aus anderen Kunststoffen | t 1000 EUR | 420 6 563 | 465 6 986 | 460 6 157 | 9 |
| | - für andere elektrotechnische Er- zeugnisse; für optische, foto- od. kinematografische Instrumente; Mess-, Prüf- od. Präzisionsinstru- mente; medizinische und chirurgische Instrumente, Apparate und Geräte | | | | | |
| 2524 91 930 | - - für andere elektrotechnische Erzeugnisse | t 1000 EUR | 13 922 140 307 | 15 588 158 335 | 15 205 158 433 | 145 |
| 2524 91 970 | - für optische, foto- oder kinematografische Instrumente; Mess-, Prüf- oder Präzisionsinstrumente; medizinische und chirurgische Instrumente, Apparate und Geräte | t 1000 EUR | 7 889 99 672 | 8 238 113 091 | 8 378 113 113 | 132 |
| 2524 92 000 | Schneide-, Gewindeschneide-, Beschichtungsleistungen, metallische Vakuumplattierungen u.a. Bearbeitungsleistungen an Kunststoffteilen und -oberflächen | 1000 EUR | 4 750 | 5 277 | 6 049 | 12 |
| 2599 00 000 | Veredlung von Erzeugnissen dieser Güterabteilung | 1000 EUR | 248 296 | 280 895 | 277 210 | 181 |

5 Produktion nach Güterarten - Deutschland

| Melde-Nr. | Bezeichnung | Einheit | 3. VJ 2003 | 2. VJ 2004 | 3. VJ 2004 | 3. VJ 2004 Anzahl Unternehmen |
|-------------|---|---------------------|------------|------------|------------|-------------------------------|
| 1 | 2 | 3 | 4 | 5 | 6 | 7 |
| | Glas, Keramik, bearbeitete Steine und Erden | | | | | |
| | Glas und Glaswaren | | | | | |
| | Flachglas (ohne veredeltes und bearbeitetes Flachglas) | | | | | |
| | Gegossenes, gewalztes, gezogenes oder geblasenes Glas in Platten, Tafeln od. Profilen, auch mit absorbierender od. reflektierender Schicht, jedoch nicht anders bearbeitet | | | | | |
| | - Gegossenes oder gewalztes Glas in Platten oder Tafeln, nicht mit Drahteinlagen oder dgl. verstärkt, aus optischem Glas, gefärbt, undurchsichtig u.ä. | | | | | |
| 2611 11 130 | - - Optisches Glas | 1000 m ² | - | - | - | - |
| | | t | - | - | - | - |
| | | 1000 EUR | - | - | - | - |
| 2611 11 150 | - - Anderes Glas | 1000 m ² | 1 486 | 2 105 | 1 883 | 8 |
| | | t | 16 060 | 20 399 | 20 605 | |
| | | 1000 EUR | 10 304 | 13 839 | 14 646 | |
| 2611 11 300 | - Gegossenes oder gewalztes Glas, in Platten oder Tafeln, mit Drahteinlagen oder dgl. verstärkt | 1000 m ² | . | . | . | 3 |
| | | t | . | . | . | |
| | | 1000 EUR | 2 017 | 2 582 | 2 302 | |
| 2611 11 500 | - Profile aus gegossenem oder gewalztem Glas | t | 6 381 | 6 611 | 7 121 | 3 |
| | | 1000 EUR | 4 592 | 4 912 | 5 175 | |
| 2611 11 750 | - - Gezogenes oder geblasenes Glas, in Tafeln | 1000 m ² | - | - | - | - |
| | | t | - | - | - | - |
| | | 1000 EUR | - | - | - | - |
| 2611 11 790 | - - Anderes Glas (einschl. Gartenglas) | 1000 m ² | 166 | 167 | 210 | 6 |
| | | t | 1 331 | 1 494 | 1 762 | |
| | | 1000 EUR | 5 254 | 6 404 | 5 706 | |
| | Feuerpoliertes Glas (float-glass), geschliffenes od. poliertes Glas, in Platten oder Tafeln, auch mit absorbierender oder reflektierender Schicht, jedoch nicht anders bearbeitet | | | | | |
| | - nicht mit Drahteinlagen, mit absorbierender o.ä. Schicht | | | | | |
| 2611 12 120 | - - Feuerpoliertes Glas, nicht mit Drahteinlagen, in Platten, mit nicht reflektierender Schicht | 1000 m ² | * | . | . | 3 |
| | | t | * | . | . | |
| | darunter zum Absatz bestimmt | 1000 m ² | . | . | . | 3 |
| | | t | . | . | . | |
| | | 1000 EUR | 12 212 | 16 209 | 12 860 | |
| 2611 12 140 | - - mit absorbierender u.ä. Schicht | 1000 m ² | * | 12 714 | 12 384 | 5 |
| | - - mit einer Dicke von 3,5 mm oder weniger | t | * | 72 412 | 74 391 | |
| | darunter zum Absatz bestimmt | 1000 m ² | . | 12 714 | 12 384 | 5 |
| | | t | . | 72 412 | 74 391 | |
| | | 1000 EUR | . | 33 109 | . | |
| 2611 12 170 | - - mit einer Dicke von mehr als 3,5 mm | 1000 m ² | * | 25 653 | 27 264 | 14 |
| | | t | * | 276 995 | 293 642 | |
| | darunter zum Absatz bestimmt | 1000 m ² | . | 25 653 | 27 264 | 14 |
| | | t | . | 276 995 | 293 642 | |
| | | 1000 EUR | . | 87 291 | 93 921 | |
| 2611 12 300 | - Anderes feuerpoliertes Glas, nicht mit Drahteinlagen, in Platten, in der Masse gefärbt, undurchsichtig, überfangen oder nur geschliffen | 1000 m ² | * | . | . | 1 |
| | | t | * | . | . | |
| | darunter zum Absatz bestimmt | 1000 m ² | . | . | . | 1 |
| | | t | . | . | . | |
| | | 1000 EUR | . | . | . | |
| 2611 12 800 | - Anderes feuerpoliertes Glas, auch mit Drahteinlagen, in Platten | 1000 m ² | * | . | . | 4 |
| | | t | * | . | . | |
| | darunter zum Absatz bestimmt | 1000 m ² | . | . | . | 4 |
| | | t | . | . | . | |
| | | 1000 EUR | . | . | . | |
| | Veredeltes u. bearbeitetes Flachglas | | | | | |
| | Optisches und anderes Glas, gebogen oder anders bearbeitet, jedoch weder gerahmt noch in Verbindung mit anderen Stoffen | | | | | |
| 2612 11 500 | - Optisches Glas | t | . | . | . | 8 |
| | | 1000 EUR | . | . | 44 830 | |
| 2612 11 900 | - Anderes Glas | t | 50 598 | 51 341 | 58 559 | 41 |
| | | 1000 EUR | 62 970 | 62 549 | 70 144 | |

5 Produktion nach Güterarten - Deutschland

| Melde-Nr. | Bezeichnung | Einheit | 3. VJ 2003 | 2. VJ 2004 | 3. VJ 2004 | 3. VJ 2004 |
|-------------|--|---------------------|---------------|---------------|---------------|-----------------------|
| | | | | | | Anzahl Unternehmen |
| 1 | 2 | 3 | 4 | 5 | 6 | 7 |
| | Ein- und Mehrschichten-Sicherheitsglas | | | | | |
| 2612 12 150 | - Einsichten-Sicherheitsglas, vorgespannt, für Fahrzeuge für Kraftfahrzeuge | 1000 m ² | 1 483 | . | . | 5 |
| | | 1000 EUR | 37 003 | 50 423 | 42 740 | |
| 2612 12 190 | - für andere Fahrzeuge | 1000 m ² | . | . | . | 2 |
| | | 1000 EUR | . | . | . | |
| 2612 12 300 | - Anderes Einsichten-Sicherheitsglas, vorgespannt | 1000 m ² | 1 921 | 1 994 | 2 190 | 42 |
| | | 1000 EUR | 59 199 | 56 910 | 62 012 | |
| | - Mehrschichten-Sicherheitsglas (Verbundglas), für Fahrzeuge | | | | | |
| 2612 12 530 | - für Fahrzeuge (ohne solches für Kraftfahrzeuge) | t | . | . | . | 1 |
| | | 1000 m ² | . | . | . | |
| | | 1000 EUR | . | . | . | |
| 2612 12 550 | - für Kraftfahrzeuge | t | 9 817 | 9 937 | 9 021 | 3 |
| | | 1000 m ² | 1 027 | 1 055 | 930 | |
| | | 1000 EUR | 40 777 | 40 513 | 37 468 | |
| 2612 12 700 | - Anderes Mehrschichten-Sicherheitsglas (Verbundglas) | 1000 m ² | 4 966 | 4 544 | 4 659 | 34 |
| | | 1000 EUR | 90 690 | 80 587 | 87 022 | |
| | Mehrschichtige Isolierverglasungen; Spiegel aus Glas | | | | | |
| 2612 13 300 | - Mehrschichten-Isolierverglasung | 1000 m ² | 6 976 | 5 883 | 6 681 | 128 |
| | | 1000 EUR | 240 048 | 200 005 | 222 860 | |
| 2612 13 500 | - Rückspiegel für Fahrzeuge | 1000 St | 6 913 | 8 270 | 7 816 | 6 |
| | | 1000 EUR | 49 816 | 68 337 | 67 706 | |
| 2612 13 900 | - Andere Spiegel, auch gerahmt | t | 14 585 | 24 425 | 23 479 | 23 |
| | | 1000 m ² | 1 578 | 2 611 | 2 464 | |
| | | 1000 EUR | 21 514 | 26 787 | 26 829 | |
| 2612 90 000 | Veredlung und Bearbeitung von Flachglas Hohlglas | 1000 EUR | 10 557 | 23 055 | 25 156 | 23 |
| | Haushaltskonservengläser; Behältnisse zu Transport- oder Verpackungszwecken, aus Glas (ohne Ampullen) | | | | | |
| 2613 11 100 | - Haushaltskonservengläser; Stopfen, Deckel u.a. Verschlüsse, aus Glas | t | 183 037 | 230 898 | 227 046 | 10 |
| | | 1000 EUR | 57 155 | 79 208 | 73 953 | |
| 2613 11 160 | - Behältnisse aus Hohlglas (ohne Haushaltskonservengläser) | 1000 St | 263 594 | . | . | 3 |
| | | t | 58 583 | . | . | |
| | | 1000 EUR | 17 938 | . | . | |
| 2613 11 220 | - Behältnisse aus Glas, mit einem Nenninhalt von 2,5 l oder mehr (ohne Haushaltskonservengläser) | 1000 St | . | . | 373 | 3 |
| | | t | . | . | 477 | |
| | | 1000 EUR | 482 | . | 310 | |
| | - Flaschen u.a. Behältnisse für Nahrungsmittel und Getränke, mit einem Nenninhalt von 2,5 l oder weniger | | | | | |
| 2613 11 280 | - aus nicht gefärbtem Glas | 1000 St | 1 044 039 | 790 186 | 824 065 | 16 |
| | | t | 303 899 | 242 770 | 245 441 | |
| 2613 11 340 | - aus gefärbtem Glas | 1000 EUR | 100 958 | 82 019 | 85 319 | 12 |
| | | 1000 St | 1 701 091 | 1 771 969 | 1 724 330 | |
| | | t | 531 341 | 520 097 | 504 958 | |
| | | 1000 EUR | 146 886 | 152 206 | 148 033 | |
| 2613 11 400 | - Andere Behältnisse für Nahrungsmittel und Getränke | 1000 St | . | . | . | 2 |
| | | t | . | . | . | |
| | | 1000 EUR | . | . | . | |
| 2613 11 460 | - Behältnisse aus Glas für pharmazeutische Erzeugnisse, mit einem Nenninhalt von weniger als 2,5 l | 1000 St | 534 571 | 589 266 | 579 634 | 11 |
| | | t | 51 328 | 55 911 | 52 309 | |
| | | 1000 EUR | 37 309 | 44 942 | 42 564 | |
| | - Behältnisse zu Transport- oder Verpackungszwecken aus Glas, mit einem Nenninhalt von weniger als 2,5 l | | | | | |
| 2613 11 521 | - aus Glasröhren, mit einer Wandstärke von weniger als 1 mm | 1000 St | 161 267 | 178 527 | 163 925 | 7 |
| | | t | 12 975 | 15 326 | 12 807 | |
| | | 1000 EUR | 8 261 | 9 649 | 8 610 | |
| 2613 11 529 | - Andere Behältnisse zu Transport oder Verpackungszwecken | 1000 St | 158 369 | 169 265 | 189 071 | 7 |
| | | t | 19 174 | 18 528 | 19 699 | |
| | | 1000 EUR | 21 980 | 20 285 | 22 550 | |
| | Trinkgläser aus Bleikristall und aus anderem Glas | | | | | |
| | - aus Bleikristall, handgefertigt (manuelle Glasentnahme) | | | | | |
| 2613 12 150 | - geschliffen oder anders bearbeitet | 1000 St | 199 | 212 | 188 | 5 |
| | | t | 104 | 112 | 103 | |
| | | 1000 EUR | 2 301 | 2 410 | 2 128 | |

5 Produktion nach Güterarten - Deutschland

| Melde-Nr. | Bezeichnung | Einheit | 3. VJ 2003 | 2. VJ 2004 | 3. VJ 2004 | 3. VJ 2004 |
|-------------|--|--------------------------|----------------------------|----------------------------|----------------------------|--------------------|
| | | | | | | Anzahl Unternehmen |
| 1 | 2 | 3 | 4 | 5 | 6 | 7 |
| 2613 12 190 | - - Andere Trinkgläser aus Bleikristall, handgefertigt | 1000 St t 1000 EUR | - - - | - - - | - - - | - |
| 2613 12 350 | - - aus Bleikristall, mechanisch gefertigt (mechanische Glasentnahme) | 1000 St t 1000 EUR | . . . | . . . | . . . | 2 |
| 2613 12 390 | - - Andere Trinkgläser aus Bleikristall, mechanisch gefertigt | 1000 St t 1000 EUR | - - - | - - - | - - - | - |
| 2613 12 530 | - - aus anderem Glas (ohne solche aus Bleikristall) handgefertigt (manuelle Glasentnahme) | 1000 St t 1000 EUR | 385 85 1 475 | 302 72 1 382 | 495 85 1 535 | 5 |
| 2613 12 550 | - - aus vorgespanntem Glas oder mechanisch gefertigt | 1000 St t 1000 EUR | 52 827 68 269 44 605 | 78 213 74 139 56 665 | 69 016 72 129 48 331 | 12 |
| 2613 13 100 | Glaswaren zur Verwendung bei Tisch, in der Küche, bei der Toilette, im Büro, zur Innenausstattung oder zu ähnlichen Zwecken (ohne Trinkgläser oder Glasperlen) - aus Bleikristall, handgefertigt (manuelle Glasentnahme) | 1000 St t 1000 EUR | 732 556 3 025 | 791 344 2 356 | 817 370 2 453 | 8 |
| 2613 13 300 | - aus Bleikristall, mechanisch gefertigt (mechanische Glasentnahme) | 1000 St t 1000 EUR | 10 506 3 477 . | . . . | . . . | 3 |
| 2613 13 500 | - aus anderem Glas, zur Verwendung bei Tisch oder in der Küche, mit einem speziellen Ausdehnungskoeffizienten für Temperaturen von 0 Grad C bis 300 Grad C (ohne Waren aus Glaskeramik) | 1000 St t 1000 EUR | 14 523 8 375 21 965 | 14 664 8 580 21 757 | 14 883 8 712 21 787 | 7 |
| 2613 13 600 | - Glaskeramikwaren | 1000 St t 1000 EUR | - - - | - - - | - - - | - |
| 2613 13 700 | - - Andere Glaswaren - aus vorgespanntem Glas oder mechanisch gefertigt | 1000 St t 1000 EUR | 189 893 4 577 | . . 6 338 | . . 6 093 | 8 |
| 2613 13 800 | - - handgefertigt (manuelle Glasentnahme) | 1000 St t 1000 EUR | 62 33 732 | 74 39 782 | 63 28 620 | 5 |
| 2613 14 000 | Glaskolben für Vakuum-Isolierflaschen oder für andere Vakuum-Isolierbehälter | 1000 St t 1000 EUR | . . . | . . . | . . . | 1 |
| 2613 91 000 | Veredlung und Bearbeitung an Trinkgläsern und Glaswaren zur Verwendung bei Tisch, in der Küche oder zu ä. Zwecken | 1000 EUR | . | 4 195 | 4 296 | 3 |
| 2613 92 000 | Veredlung und Bearbeitung an Behälterglas Glasfasern | 1000 EUR | - | - | - | - |
| 2614 11 100 | Glasstapelfasern, Glasseidenstränge und Garne, geschnittenes Textilglas - Glasstapelfasern mit einer Länge von 3 mm bis 50 mm (chopped strands) | t 1000 EUR | . . | . . | 202 254 | 3 |
| 2614 11 300 | - Glasseidenstränge (Rovings) | t 1000 EUR | 3 245 5 527 | 2 948 4 701 | 3 167 5 006 | 3 |
| 2614 11 500 | - Vorgarne (Lunten) u.a. Garne aus Filamenten | t 1000 EUR | . . | 9 835 | 8 946 | 5 |
| 2614 11 700 | - Vorgarne (Lunten) u.a. Garne aus Stapelfasern | t 1000 EUR | 12 160 | 14 939 | 14 012 | 3 |
| 2614 12 100 | Waren aus Glasfasern (ohne Gewebe) - Matten | t 1000 EUR | 26 608 40 399 | 23 142 36 822 | 31 412 48 077 | 9 |
| 2614 12 300 | - Vliese | t 1000 EUR | . . | 33 153 | . . | 4 |

5 Produktion nach Güterarten - Deutschland

| Melde-Nr. | Bezeichnung | Einheit | 3. VJ 2003 | 2. VJ 2004 | 3. VJ 2004 | 3. VJ 2004 |
|-------------|--|---------------------|-------------------|-------------------|-------------------|-----------------------|
| | | | | | | Anzahl Unternehmen |
| 1 | 2 | 3 | 4 | 5 | 6 | 7 |
| 2614 12 500 | - Matratzen, Platten u.ä. | t 1000 EUR | 26 399 34 933 | 25 143 35 943 | 27 354 38 720 | 4 |
| 2614 12 930 | - Andere Waren aus Glasfasern - aus nichttextilen Glasfasern, lose oder in Flocken (ohne Schläuche und Schalen, zur Isolierung von Röhren) | t 1000 EUR | 8 294 25 845 | 8 232 26 930 | 10 103 29 490 | 5 |
| 2614 12 950 | - - Schläuche und Schalen zur Isolierung von Röhren | t 1000 EUR | . | . | . | 2 |
| 2614 12 990 | - - aus textilen Glasfasern | t 1000 EUR | 4 443 13 321 | 5 156 14 217 | 5 059 14 422 | 8 |
| | Sonstiges Glas (einschl. technischer Glaswaren) | | | | | |
| | Bruchglas, Glasabfälle, nicht bearbeitetes Glas | | | | | |
| 2615 11 100 | - Bruchglas u.ä. Abfälle und Scherben von Glas; Glasmasse darunter zum Absatz bestimmt | t 1000 EUR | . | . | . | 2 2 |
| 2615 11 300 | - Glas in Kugeln, Stangen oder Stäben, nicht bearbeitet darunter zum Absatz bestimmt | t 1000 EUR | . | . | . | 7 7 |
| 2615 11 500 | - Glas in Röhren, nicht bearbeitet darunter zum Absatz bestimmt | t 1000 EUR | 483 3 138 | 393 3 646 | 421 3 466 | 7 7 |
| 2615 12 000 | Bausteine, Platten, Fliesen u.ä. Waren aus Glas, zu Bauzwecken; Kunstverglasungen; vielzelliges Glas oder Schaumglas, in Blöcken oder dgl. | t 1000 EUR | 18 528 15 842 | 12 141 11 759 | 13 666 14 066 | 9 |
| 2615 21 000 | Offene Glaskolben und Glasrohre, Glasteile dafür, für elektrische Lampen, Kathodenstrahlröhren oder dgl. | t 1000 EUR | 44 040 47 244 | 51 968 64 666 | 46 864 57 590 | 10 |
| 2615 22 000 | Gläser für Uhren u.ä. Gläser, Gläser für Brillen, jedoch nicht optisch bearbeitet; Hohlkugeln oder Hohlkugelsegmente, aus Glas, zum Herstellen solcher Gläser | t 1000 EUR | . | . | . | 1 |
| | Glaswaren für Laboratorien, hygie- nische oder pharmazeutische Bedarfs- artikel aus Glas; Ampullen, zu Transport- oder Verpackungszwecken | | | | | |
| 2615 23 300 | - Glaswaren für Laboratorien, hygienische oder pharmazeutische Bedarfsartikel aus Glas, auch mit Skalen oder Eichzeichen | t 1000 EUR | 3 461 26 597 | 5 634 39 807 | 4 641 33 796 | 21 |
| 2615 23 500 | - Ampullen, zu Transport- oder Verpackungszwecken | 1000 St 1000 EUR | 351 908 13 553 | 298 720 10 576 | 278 242 10 719 | 7 |
| 2615 24 000 | Teile aus Glas zum Ausstatten von elektrischen Beleuchtungskörpern u.ä. (ohne solche für Scheinwerfer) | t 1000 EUR | 708 4 690 | 687 5 379 | 573 4 634 | 10 |
| 2615 25 000 | Elektrische Isolatoren aus Glas | t 1000 EUR | - | - | - | - |
| | Glaswaren für Signalvorrichtungen und optische Elemente (ohne Uhren- und Brillengläser); Glaswürfel; Glaskurzwaren | | | | | |
| 2615 26 300 | - Glaswaren für Signalvorrichtungen und optische Elemente, aus Glas, jedoch nicht optisch bearbeitet | t 1000 EUR | 15 | 681 | 11 612 | 3 |
| 2615 26 500 | - Glaswürfel und andere Glaskurz- waren, auch auf Unterlagen, für Mosaik oder zu ähnlichen Zierzwecken | t 1000 EUR | . | . | . | 1 |
| 2615 26 700 | - Glaskurzwaren (einschl. Glasper- len, Nachahmungen von Perlen, Edel- oder Schmucksteinen; Mikrokugeln, mit einem Durchmes- ser von 1 mm oder weniger) (ohne Phantasieschmuck) | t 1000 EUR | 8 658 12 058 | 9 860 16 870 | 8 988 11 988 | 5 |
| 2615 26 900 | - Andere Glaswaren | t 1000 EUR | 14 701 48 368 | 16 366 50 315 | 16 035 45 914 | 22 |
| 2615 91 000 | Installation von Röhren u.ä. aus Glas, einschl. Verlegen von Glasröhren und Glasrohrmetzen in Industrieanlagen | 1000 EUR | - | - | - | - |
| 2615 92 000 | Reparatur und Instandhaltung von Glasröhren und Glasrohrmetzen in Industrieanlagen | 1000 EUR | - | - | - | - |

5 Produktion nach Güterarten - Deutschland

| Melde-Nr. | Bezeichnung | Einheit | 3. VJ 2003 | 2. VJ 2004 | 3. VJ 2004 | 3. VJ 2004 |
|-------------|--|---------------------|-----------------|-----------------|-----------------|-----------------------|
| | | | | | | Anzahl Unternehmen |
| 1 | 2 | 3 | 4 | 5 | 6 | 7 |
| 2615 93 000 | Veredlung und Bearbeitung an sonstigen Glas (einschl. technischem Glas) Keramik (ohne Ziegel und Baukeramik) | 1000 EUR | 14 024 | 10 588 | 10 139 | 10 |
| 2621 11 330 | Geschirr, Haushalts-, Hygiene- und Toilettengegenstände, aus Porzellan - Geschirr - - weiß oder einfarbig | t 1000 EUR | 6 774 50 348 | 9 019 64 215 | 7 830 61 375 | 27 |
| 2621 11 350 | - - dekoriert | t 1000 EUR | 4 669 50 554 | 4 950 55 129 | 4 741 56 424 | 26 |
| 2621 11 500 | - Haushalts-, Hygiene- und Toilettengegenstände | t 1000 EUR | . | . | . | 1 |
| 2621 12 100 | Anderes keramisches Geschirr, andere keramische Haushalts-, Hygiene- und Toilettengegenstände - aus gewöhnlichem Ton | t 1000 EUR | . | . | . | 2 |
| 2621 12 330 | - aus Steinzeug - - weiß oder einfarbig | t 1000 EUR | . | - | - | - |
| 2621 12 350 | - - dekoriert | t 1000 EUR | 98 839 | 54 564 | 38 508 | 3 |
| 2621 12 530 | - aus Steingut oder feinen Erden - - weiß oder einfarbig | t 1000 EUR | 188 1 096 | . | 836 | 4 |
| 2621 12 550 | - - dekoriert | t 1000 EUR | 499 4 884 | 440 4 376 | 483 4 797 | 6 |
| 2621 12 900 | - Anderes keramisches Geschirr, andere keramische Haushalts-, Hygiene- und Toilettengegenstände, a.n.g. | t 1000 EUR | 242 | 105 145 | 70 102 | 3 |
| 2621 13 330 | Statuetten u.a. keramische Ziergegenstände - aus Porzellan - - weiß oder einfarbig | 1000 EUR | 1 321 | 1 430 | 1 389 | 8 |
| 2621 13 350 | - - dekoriert | 1000 EUR | 3 966 | 3 706 | 4 352 | 10 |
| 2621 13 500 | - Andere Statuetten u.a. Ziergegenstände Sanitärkeramik | 1000 EUR | 6 772 | 7 128 | 7 004 | 7 |
| 2622 10 300 | Ausgüsse, Wasch-, Klosettbecken, Badewannen u.ä. Installationsgegenstände aus Keramik, zu sanitären Zwecken - aus Porzellan | 1000 St 1000 EUR | 787 | 850 | 775 | 6 |
| 2622 10 500 | - aus anderen keramischen Stoffen | 1000 St 1000 EUR | . | . | . | 1 |
| 2623 10 330 | Elektrische Isolatoren und Isolier- teile, aus keramischen Stoffen - Elektrische Isolatoren aus keramischen Stoffen - - ohne Metallteile | t 1000 EUR | 655 2 009 | 505 1 747 | 825 2 721 | 6 |
| 2623 10 350 | - - mit Metallteilen - - - für Starkstromfreileitungen und Fahrleitungen | t 1000 EUR | 1 341 4 342 | 1 282 3 974 | 1 135 3 376 | 3 |
| 2623 10 390 | - - - für andere Zwecke | t 1000 EUR | 2 747 10 770 | 3 246 12 631 | 3 150 12 070 | 5 |
| 2623 10 530 | - Isolierteile aus keramischen Stoffen, für elektrische Maschinen, Apparate, Geräte oder Installationen - - mit einem Gehalt an Metall-oxiden von 80% oder mehr | t 1000 EUR | 641 | 851 | 924 | 4 |
| 2623 10 550 | - - mit einem Gehalt an Metalloxiden von weniger als 80 % | t 1000 EUR | 2 954 15 808 | 2 658 16 092 | 2 739 15 756 | 9 |
| 2623 90 000 | Installation an elektrischen Isolatoren und Isolierteilen, aus keramischen Stoffen Keramische Waren für sonstige technische Zwecke, aus Porzellan oder aus anderen Stoffen | 1000 EUR | . | . | . | 1 |
| 2624 11 000 | Waren für chemische u.a. technische Zwecke, aus Porzellan | t 1000 EUR | 3 656 | 5 104 42 908 | 5 130 41 049 | 9 |

5 Produktion nach Güterarten - Deutschland

| Melde-Nr. | Bezeichnung | Einheit | 3. VJ 2003 | 2. VJ 2004 | 3. VJ 2004 | 3. VJ 2004 Anzahl Unternehmen |
|-------------|--|---------------|-------------------|-------------------|-------------------|-------------------------------------|
| 1 | 2 | 3 | 4 | 5 | 6 | 7 |
| 2624 12 001 | Waren für chemische und andere technische Zwecke (ohne solche aus Porzellan) - Oxidkeramik mit einem Gehalt an Metalloxiden von mehr als 90 GHT, für chemische Zwecke | t 1000 EUR | 465 20 630 | 482 22 662 | 557 21 354 | 7 |
| 2624 12 002 | - Andere keramische Waren - für chemische Zwecke (ohne Oxidkeramik) | t 1000 EUR | 537 2 277 | 645 2 914 | 569 2 690 | 8 |
| 2624 12 006 | - - verschleißfeste Keramik für technische Zwecke | t 1000 EUR | 684 14 878 | 1 196 15 495 | 1 287 15 566 | 12 |
| 2624 12 007 | - - hitzebeständige Keramik für technische Zwecke | t 1000 EUR | 1 025 3 752 | 1 455 4 853 | 1 791 4 971 | 8 |
| 2624 12 009 | - - für technische Zwecke | t 1000 EUR | 971 . | 1 825 16 045 | 1 135 15 643 | 14 |
| 2625 11 000 | Keramische Tröge, Wannen u.ä. Behältnisse für die Landwirtschaft; keramische Krüge u.ä. Behältnisse zu Transport- oder Verpackungszwecken | t 1000 EUR | . | . | . | 2 |
| 2625 12 300 | Andere keramische Waren - aus Porzellan | t 1000 EUR | . | . | . | 1 |
| 2625 12 550 | - - aus anderen Stoffen - - aus gewöhnlichem Ton | t 1000 EUR | 35 046 32 372 | 33 002 31 203 | 31 640 31 005 | 18 |
| 2625 12 590 | - - aus anderen Stoffen (ohne solche aus Porzellan oder gewöhnlichem Ton) | t 1000 EUR | 8 469 11 408 | 7 188 11 504 | 7 565 12 010 | 10 |
| 2626 11 000 | Feuerfeste keramische Werkstoffe Steine, Platten, Fliesen u.ä. keramische Waren, aus kiesel-säurehaltigen fossilen Mehlen oder Erden | t 1000 EUR | . | . | . | 1 |
| 2626 12 100 | Feuerfeste Steine, Platten, Fliesen und ähnliche geformte feuerfeste keramische Bauteile - mit einem Gehalt der Elemente Mg, Ca oder Cr, berechnet als MgO, CaO, Cr2O3, einzeln oder gemeinsam von mehr als 50 GHT (Basische Steine) | t 1000 EUR | 128 651 71 762 | 141 642 76 597 | 136 179 76 502 | 7 |
| 2626 12 330 | - mit einem Gehalt an Tonerde (Al2O3), an Kieselsäure (SiO2) oder einer Mischung oder Verbindung dieser Erzeugnisse von mehr als 50 GHT - - mit einem Gehalt an Kieselsäure (SiO2) von 93 GHT oder mehr (Silikatsteine) | t 1000 EUR | 4 012 3 381 | 5 737 4 318 | 6 781 5 929 | 4 |
| 2626 12 350 | - - mit einem Gehalt an Tonerde (Al2O3) von mehr als 7, jedoch weniger als 45 GHT (Schamottesteine) | t 1000 EUR | 45 514 25 056 | 46 819 25 391 | 48 902 26 262 | 19 |
| 2626 12 370 | - - Andere feuerfeste Steine, Platten, Fliesen u.ä. Bauteile, mit einem Gehalt an Tonerde, an Kieselsäure oder einer Mischung oder Verbindung dieser Erzeugnisse von mehr als 50 GHT (Tonerdreiche Steine) | t 1000 EUR | 35 637 39 701 | 35 256 39 509 | 39 034 43 409 | 16 |
| 2626 12 900 | - Andere feuerfeste Steine, Platten, Fliesen u.ä. Bauteile | t 1000 EUR | 7 758 22 138 | 7 134 23 139 | 8 172 25 894 | 8 |
| 2626 13 001 | Feuerfeste Zemente, feuerfeste Mörtel, feuerfester Beton und ähnliche feuerfeste Mischungen - Basische Mörtel und Massen (Gehalt an MgO, CaO oder Cr2O3, einzeln oder allgemein von mehr als 50 GHT) | t 1000 EUR | 40 328 14 251 | 42 823 15 264 | 44 765 16 011 | 7 |
| 2626 13 003 | - Saure Mörtel und Massen (Gehalt an Kieselsäure (SiO2) von 85 GHT oder mehr) | t 1000 EUR | 22 717 5 717 | 18 463 4 941 | 21 414 6 639 | 8 |
| 2626 13 005 | - Schamottenmörtel und -Massen (Gehalt an Tonerde (Al2O3) von mehr als 10, jedoch weniger als 45 GHT und Kieselsäuregehalt (SiO2) unter 85 GHT) | t 1000 EUR | 26 051 13 857 | 25 902 14 695 | 27 288 14 859 | 18 |

5 Produktion nach Güterarten - Deutschland

| Melde-Nr. | Bezeichnung | Einheit | 3. VJ 2003 | 2. VJ 2004 | 3. VJ 2004 | 3. VJ 2004 |
|---|---|---------------------------------|------------------|------------------|------------------|-----------------------|
| | | | | | | Anzahl Unternehmen |
| 1 | 2 | 3 | 4 | 5 | 6 | 7 |
| 2626 13 007 | - Tonreiche Mörtel und Massen (Gehalt an Tonerde (Al ₂ O ₃) von 45 GHT oder mehr) | t 1000 EUR | 50 584 27 203 | 42 316 20 216 | 47 066 21 626 | 13 |
| 2626 13 009 | - Andere feuerfeste Mörtel und Massen | t 1000 EUR | 22 299 11 844 | 21 196 12 757 | 24 648 14 308 | 10 |
| 2626 14 100 | Retorten, Schmelztiegel, Röhre, Stäbe u.a. geformte feuerfeste Waren - Feuerfeste Waren, die Magnesit, Dolomit oder Chromit enthalten | t 1000 EUR | . | . | . | 2 |
| 2626 14 300 | - Feuerfeste keramische Waren, mit einem Gehalt an Graphit oder Kohlenstoff in anderer Form, von mehr als 25 GHT | t 1000 EUR | 2 322 9 547 | 2 243 9 129 | 2 178 8 998 | 5 |
| 2626 14 550 | - mit einem Gehalt an Tonerde (Al ₂ O ₃) von weniger als 45 GHT | t 1000 EUR | 499 1 036 | 370 952 | 303 738 | 3 |
| 2626 14 590 | - mit einem Gehalt an Tonerde (Al ₂ O ₃) von 45 GHT oder mehr | t 1000 EUR | 158 1 593 | 171 1 915 | 139 1 734 | 3 |
| 2626 14 900 | - Andere feuerfeste keramische Waren | t 1000 EUR | 4 838 21 300 | 4 549 22 843 | 6 327 23 934 | 7 |
| 2626 90 000 | Installation, Reparatur und Instandhaltung von feuerfesten keramischen Werkstoffen Unglasierte und glasierte keramische Fliesen, Würfel, Steinchen, Boden- und Wandplatten | 1000 EUR | - | - | - | - |
| 2630 10 100 | - Unglasierte Fliesen u.ä., mit einer Oberfläche von weniger als 49 cm ² , für Mosaik | 1000 m ² 1000 EUR | . | . | . | 1 |
| 2630 10 200 | - Glasierte Fliesen u.ä., mit einer Oberfläche von weniger als 49 cm ² , für Mosaik | 1000 m ² 1000 EUR | 1 015 9 391 | 907 7 575 | 973 8 560 | 3 |
| 2630 10 300 | - Unglasierte keramische Spaltplatten | 1000 m ² 1000 EUR | 737 7 870 | 799 7 794 | 729 6 814 | 8 |
| 2630 10 530 | - - aus Steinzeug | 1000 m ² 1000 EUR | 927 10 738 | 1 202 13 445 | 1 026 12 061 | 3 |
| 2630 10 550 | - - aus Steingut oder feinen Erden | 1000 m ² 1000 EUR | - | - | - | - |
| 2630 10 590 | - - Andere unglasierte Fliesen, Boden- und Wandplatten, a.n.g. | 1000 m ² 1000 EUR | 362 7 217 | . | 9 230 | 4 |
| 2630 10 710 | - - Andere glasierte keramische Flie- sen, Boden- und Wandplatten - - Spaltplatten | 1000 m ² 1000 EUR | 1 829 14 517 | 2 349 17 053 | 2 103 15 411 | 6 |
| 2630 10 730 | - - aus Steinzeug, mit einer Oberfläche von mehr als 90 cm ² | 1000 m ² 1000 EUR | . | 950 | 1 094 | 3 |
| 2630 10 750 | - - aus Steingut oder feinen Erden, mit einer Oberfläche von mehr als 90 cm ² | 1000 m ² 1000 EUR | 4 743 28 305 | 5 641 32 180 | 4 847 29 928 | 6 |
| 2630 10 790 | - - Andere glasierte Fliesen, Boden- und Wandplatten, a.n.g. (auch solche mit einer Oberfläche von mehr als 49 cm ² und weniger als 90 cm ²) | 1000 m ² 1000 EUR | 3 851 23 390 | 4 136 24 228 | 3 980 22 720 | 5 |
| Ziegel und sonstige Baukeramik | | | | | | |
| Mauerziegel, Hourdis, Deckenziegel und dgl., aus keramischen Stoffen - Mauerziegel für Mauerwerks-Kon- struktionen; Ziegel für Boden- und Straßenbeläge | | | | | | |
| 2640 11 130 | - - Hintermauerziegel, mit oder ohne Lochung, für die Erstellung von verputzten oder verkleideten Wänden | 1000 m ³ 1000 EUR | 2 476 107 519 | 2 487 118 111 | 2 398 112 973 | 41 |
| 2640 11 150 | - - Vormauerziegel, mit oder ohne Lochung, für die Erstellung von Sichtmauerwerk | 1000 m ³ 1000 EUR | 297 43 986 | 238 34 826 | 264 37 803 | 22 |
| 2640 11 170 | - - Ziegel für Boden- und Straßenbeläge | 1000 m ³ 1000 EUR | 148 19 529 | 159 20 431 | 153 19 306 | 13 |

5 Produktion nach Güterarten - Deutschland

| Melde-Nr. | Bezeichnung | Einheit | 3. VJ 2003 | 2. VJ 2004 | 3. VJ 2004 | 3. VJ 2004 |
|-------------|---|------------------------------|---------------------------|---------------------------|---------------------------|-----------------------|
| | | | | | | Anzahl Unternehmen |
| 1 | 2 | 3 | 4 | 5 | 6 | 7 |
| 2640 11 300 | - Hourdis, Deckenziegel u.a. Ziegel; geformte Bauteile mit horizontaler Lochung für Decken | t 1000 EUR | 8 451 854 | 12 521 1 064 | 6 640 699 | 3 |
| | Dachziegel aus keramischen Stoffen, Schornsteinteile, Rauchleitungen, Bauzierate und andere Baukeramik | | | | | |
| | - Dachziegel aus keramischen Stoffen, geformte Bauteile für die Verwendung als Dacheindeckung mit überlappender Verlegung auf geneigten Dächern | | | | | |
| 2640 12 503 | - Pressdachziegel (z.B. Falz-, Pfannen-, Mönch-, Nonnenziegel) | 1000 St 1000 EUR | 161 410 118 061 | 162 106 121 136 | 165 833 125 576 | 24 |
| 2640 12 505 | - - Biberschwänze | 1000 St 1000 EUR | 55 420 14 561 | 51 884 14 901 | 57 552 16 722 | 13 |
| 2640 12 507 | - - Andere Strangziegel (z.B. Hohlpfannen, Hohlstrangziegel) | 1000 St 1000 EUR | 872 1 058 | 2 141 2 791 | 1 176 1 341 | 5 |
| 2640 12 509 | - - Sonstige Dachziegel und Dachzubehörteile (z.B. First-, Gratziegel, Ortgang, Entlüfter) | 1000 St 1000 EUR | 16 653 64 560 | 15 220 69 163 | 14 708 64 544 | 22 |
| 2640 12 700 | - Schornsteinteile, Rauchleitungen, Bauzierate und andere Baukeramik | t 1000 EUR | 6 644 . | 9 974 2 617 | 8 825 2 242 | 5 |
| 2640 13 000 | Keramische Rohre, Rohrleitungen, Rinnen, Rohrform-, Rohrverschluss- und Rohrverbindungsstücke | t 1000 EUR | . | 21 141 | 18 624 | 8 |
| 2640 91 000 | Installation von keramischen Rohren, Rohrleitungen, Rinnen, Rohrform-, Rohrverschluss- und Rohrverbindungsstücken, einschl. Verlegen von keramischen Rohrnetzen in Industrieanlagen | 1000 EUR | - | - | - | - |
| 2640 92 000 | Reparatur und Instandhaltung von keramischen Rohren, Rinnen, Rohrleitungen, Rohrform-, Rohrverschluss- und Rohrverbindungsstücken sowie keramischen Rohrnetzen in Industrieanlagen | 1000 EUR | - | - | - | - |
| 2651 11 000 | Zementklinker | 1000 t 1000 EUR | 555 12 577 | 584 15 385 | 724 19 596 | 12 |
| | Portlandzement, Tonerdezement und anderer Zement | | | | | |
| 2651 12 100 | - Weißer Portlandzement | 1000 t 1000 t 1000 EUR | . . . | . . . | . . . | 1 1 |
| 2651 12 300 | - Anderer Portlandzement | 1000 t 1000 t 1000 EUR | 6 448 6 404 265 966 | 6 528 6 489 283 274 | 6 162 6 110 273 855 | 30 30 |
| 2651 12 500 | - Tonerdeschmelzzement | 1000 t 1000 t 1000 EUR | - - - | - - - | - - - | - - |
| 2651 12 900 | - Anderer Zement (z.B. Hochofenzement, Puzzolanzement) | 1000 t 1000 t 1000 EUR | . 3 030 . | . 2 977 . | . 3 068 . | 28 28 |
| | Luftkalk und hydraulischer Kalk | | | | | |
| 2652 10 330 | - - ungelöscht | 1000 t 1000 t 1000 EUR | 1 384 1 248 75 481 | 1 534 1 375 85 813 | 1 527 1 364 85 936 | 22 20 |
| 2652 10 350 | - - gelöscht | 1000 t 1000 t 1000 EUR | . 277 17 295 | . 254 16 771 | . 273 16 750 | 18 17 |
| 2652 10 500 | - Hydraulischer Kalk | 1000 t 1000 t 1000 EUR | . 182 6 139 | . 155 6 589 | . 180 6 219 | 13 12 |
| | Gips, aus gebranntem Gipsstein oder aus Calciumsulfat | | | | | |
| 2653 10 003 | - Rauchgas-Entschwefelungsgips | 1000 t 1000 t 1000 EUR | . . . | . . . | . . . | 2 2 |
| 2653 10 005 | - Chemiegips | 1000 t 1000 t 1000 EUR | . . . | . . . | . . . | 2 2 |
| 2653 10 009 | - Anderer Gips | 1000 t 1000 t 1000 EUR | 724 697 63 847 | . 639 59 355 | . 637 58 721 | 13 13 |

5 Produktion nach Güterarten - Deutschland

| Melde- Nr. | Bezeichnung | Einheit | 3. VJ 2003 | 2. VJ 2004 | 3. VJ 2004 | 3. VJ 2004 |
|---------------|---|---------------------|---------------|---------------|---------------|-----------------------|
| | | | | | | Anzahl Unternehmen |
| 1 | 2 | 3 | 4 | 5 | 6 | 7 |
| | Beton-, Zement-, Gips- und Kalksand- steinerzeugnisse | | | | | |
| | Baublöcke und Mauersteine, Dach- steine, Fliesen, aus Beton oder Kalksandstein (Kunststein) | | | | | |
| 2661 11 301 | - Baublöcke und Mauersteine, aus Beton oder Kalksandstein (Kunststein) | 1000 m ³ | 1 165 | 1 129 | 1 094 | 15 |
| | - - Baublöcke und Mauersteine aus Porenbeton | 1000 EUR | 72 898 | 76 045 | 73 769 | |
| 2661 11 302 | - - Vollsteine aus Leichtbeton | 1000 m ³ | 158 | 165 | 150 | 12 |
| | | 1000 EUR | 7 213 | 7 797 | 7 331 | |
| 2661 11 303 | - - Andere Baublöcke und Mauersteine, aus Leichtbeton | 1000 m ³ | 298 | 214 | 224 | 20 |
| | | 1000 EUR | 9 963 | 7 861 | 8 069 | |
| 2661 11 305 | - - Vollsteine aus Normal- und Schwerbeton | 1000 m ³ | 29 | 26 | 21 | 4 |
| | | 1000 EUR | 1 631 | 1 428 | 802 | |
| 2661 11 306 | - - Andere Baublöcke und Mauersteine, aus Normal- und Schwerbeton | 1000 m ³ | 119 | 102 | 90 | 30 |
| | | 1000 EUR | 6 479 | 6 548 | 5 864 | |
| 2661 11 307 | - - Vormauersteine und Verblender, aus Kalksandstein (Kunststein) | 1000 m ³ | 31 | 24 | 26 | 11 |
| | | 1000 EUR | 2 013 | 1 834 | 1 963 | |
| 2661 11 308 | - - Vollsteine aus Kalksandstein (Kunststein) | 1000 m ³ | 726 | 691 | 684 | 41 |
| | | 1000 EUR | 56 151 | 52 801 | 54 590 | |
| 2661 11 309 | - - Andere Baublöcke und Mauersteine, aus Kalksandstein (Kunststein) | 1000 m ³ | 515 | 492 | 452 | 36 |
| | | 1000 EUR | 38 154 | 38 511 | 35 439 | |
| | - Dachsteine, Gehwegplatten, Belag- platten, Pflastersteine u.dgl., aus Beton oder Kalksandstein (Kunststein) | | | | | |
| 2661 11 501 | - - Dachsteine aus Beton | 1000 St | 102 935 | 93 223 | 90 353 | 3 |
| | - - - großformatig | 1000 t | 345 | 321 | 304 | |
| | | 1000 EUR | 75 150 | 73 379 | 70 789 | |
| 2661 11 502 | - - - kleinformartig | 1000 St | 29 881 | 27 905 | 22 299 | 4 |
| | | 1000 t | . | 129 | 103 | |
| | | 1000 EUR | 17 264 | 15 313 | 12 241 | |
| 2661 11 503 | - - - First- und Gratsteine | 1000 St | 2 797 | 2 012 | 1 942 | 3 |
| | | 1000 t | 12 | 9 | 9 | |
| | | 1000 EUR | 12 634 | 9 458 | 9 217 | |
| 2661 11 504 | - - Gehwegplatten, Belagplatten, aus Beton oder Kalksandstein (Kunststein) | 1000 t | 520 | 567 | 536 | 48 |
| | | 1000 EUR | 47 468 | 51 365 | 47 071 | |
| 2661 11 505 | - - Pflastersteine, Bordsteine, Rinnsteine u.ä. Erzeugnisse, aus Beton oder Kalksandstein (Kunststein) | 1000 t | 5 697 | 5 372 | 5 353 | 126 |
| | | 1000 EUR | 258 098 | 249 651 | 248 559 | |
| 2661 11 509 | - - Andere Dachsteine, Gehwegplat- ten, Belagplatten, Beton- pflastersteine u.dgl., aus Beton oder Kalksandstein (Kunststein) | 1000 t | 52 | 63 | 60 | 12 |
| | | 1000 EUR | 5 740 | 6 581 | 6 720 | |
| | Vorgefertigte Bauelemente aus Beton oder Kalksandstein (Kunststein) | | | | | |
| 2661 12 001 | - Großformatige Wandbauteile (Wandtafeln) | 1000 m ² | 2 186 | 2 035 | 2 030 | 110 |
| | | 1000 EUR | 92 664 | 89 054 | 91 470 | |
| 2661 12 002 | - Lärmschutzwände | 1000 m ² | 58 | 63 | 72 | 4 |
| | | 1000 EUR | 3 954 | 3 351 | 4 064 | |
| 2661 12 003 | - Großformatige Deckentafeln | 1000 m ² | 7 019 | 7 291 | 6 730 | 126 |
| | | 1000 EUR | 128 244 | 136 219 | 130 162 | |
| 2661 12 004 | - Deckenbalken und Deckenhohlbal- ken | 1000 t | 2 | 2 | 3 | 9 |
| | | 1000 EUR | 328 | 270 | 389 | |
| 2661 12 005 | - Pfosten und Platten aller Art | 1000 t | 15 | 14 | 15 | 10 |
| | | 1000 EUR | 1 313 | 1 149 | 1 277 | |
| 2661 12 006 | - Schornsteinformstücke | 1000 t | 35 | 36 | 34 | 14 |
| | | 1000 EUR | 22 758 | 18 335 | 16 169 | |
| 2661 12 007 | - Fertigteile für Gartenbau und Landwirtschaft | 1000 t | 384 | 376 | 356 | 45 |
| | | 1000 EUR | 38 013 | 37 068 | 33 901 | |
| 2661 12 008 | - Fertigteile konstruktiver Art (z.B. Balken, Stürze, Binder usw.) | 1000 t | 1 010 | 1 021 | 954 | 155 |
| | | 1000 EUR | 160 680 | 159 856 | 154 792 | |
| 2661 12 009 | - Andere vorgefertigte Bauelemente, aus Beton oder Kalksandstein (Kunststein) | 1000 t | 1 055 | 1 133 | 1 054 | 182 |
| | | 1000 EUR | 174 055 | 165 443 | 169 489 | |

5 Produktion nach Güterarten - Deutschland

| Melde-Nr. | Bezeichnung | Einheit | 3. VJ 2003 | 2. VJ 2004 | 3. VJ 2004 | 3. VJ 2004 |
|-------------|---|----------------------------------|-----------------------------|-----------------------------|-----------------------------|-----------------------|
| | | | | | | Anzahl Unternehmen |
| 1 | 2 | 3 | 4 | 5 | 6 | 7 |
| 2661 13 000 | Rohre aus Beton | 1000 t 1000 EUR | 721 62 487 | 604 49 361 | 665 55 381 | 56 |
| 2661 20 003 | Vorgefertigte Gebäude aus Beton oder Betonfertigteilen - Wohngebäude | m ² St 1000 EUR | 35 468 98 6 605 | . | . | 4 |
| 2661 20 005 | - Nichtwohngebäude (z.B. Büro-, Anstaltsgebäude) | m ² St 1000 EUR | 20 109 805 9 662 | 15 203 645 8 482 | 33 224 743 18 205 | 6 |
| 2661 20 009 | - Garagen, Wartehallen, Pavillons u.ä. Bauten | m ² St 1000 EUR | 299 735 12 763 45 225 | 289 863 12 126 43 333 | 337 625 13 976 48 229 | 32 |
| | Gipserzeugnisse für den Bau | | | | | |
| | Platten, Tafeln, Dielen, Fliesen u.ä. Waren aus Gips oder aus Mi- schungen auf der Grundlage von Gips - Gipsbauplatten, kartonummantelt od. kernarmiert durch Papierfasern | | | | | |
| 2662 10 501 | - - Gipskartonplatten, gem. Din 18 180 | 1000 m ² 1000 EUR | 60 330 66 658 | 63 467 72 597 | 65 174 73 412 | 4 |
| 2662 10 503 | - - Gipsfaserplatten | 1000 m ² 1000 EUR | 5 485 21 305 | 5 393 20 209 | 5 730 21 121 | 3 |
| 2662 10 505 | - - Gips-Wandbauplatten (Vollgips- platten, Tafeln, bewehrt oder unbewehrt), gem. DIN 18 163 | 1000 m ² 1000 EUR | 508 3 807 | . | . | 2 |
| 2662 10 507 | - - Gipsbauplatten, kaschiert und weiterverarbeitet (Gipskarton- verbundplatten, Dekorplatten) | 1000 m ² 1000 EUR | 658 7 222 | 612 7 020 | 654 7 665 | 5 |
| 2662 10 900 | - Gipsbauplatten, Tafeln, Dielen, Fliesen u.ä. Waren, aus Gips oder aus Mischungen auf der Grundlage von Gips, ummantelt oder bewehrt mit anderen Materialien | 1000 m ² 1000 EUR | 466 6 117 | . | . | 3 |
| 2663 10 000 | Frischbeton (Transportbeton) | 1000 m ³ 1000 EUR | 11 116 587 243 | 10 212 567 792 | 10 036 563 205 | 454 |
| | Mörtel und anderer Beton, nicht feuerfest - Werk-Nassmörtel | | | | | |
| 2664 10 002 | - - Estrichmörtel | 1000 m ³ 1000 EUR | 11 1 291 | 11 1 274 | 12 1 372 | 14 |
| 2664 10 003 | - - Mauermörtel | 1000 m ³ 1000 EUR | 67 6 273 | 64 6 480 | 53 4 318 | 67 |
| 2664 10 004 | - - Putzmörtel u.ä. Mörtel | 1000 m ³ 1000 EUR | 63 5 054 | 47 4 017 | 47 4 092 | 24 |
| 2664 10 005 | - - Werk-Trockenmörtel - - Putzmörtel | 1000 t 1000 EUR | 893 119 359 | 840 114 972 | 881 121 833 | 43 |
| 2664 10 006 | - - Edelputz | 1000 t 1000 EUR | 135 37 581 | 130 36 423 | 126 35 281 | 17 |
| 2664 10 007 | - - Mauermörtel | 1000 t 1000 EUR | 665 46 072 | 608 44 048 | 572 40 286 | 36 |
| 2664 10 008 | - - Estrichmörtel | 1000 t 1000 EUR | 550 94 314 | 544 88 724 | 553 92 001 | 51 |
| 2664 10 009 | - - Anderer Trockenmörtel, einschl. Putzmörtel (ohne Edelputz) und Trockenbeton | 1000 t 1000 EUR | 979 77 997 | 1 503 69 190 | 2 006 73 032 | 47 |
| | Faserzementwaren | | | | | |
| | Platten, Dielen, Fliesen, Blöcke und dgl., aus Pflanzenfasern, Holzab- fällen u.ä., mit Zement, Gips oder anderen mineralischen Binde- mitteln hergestellt - Dämm- und Leichtbauplatten (Masseinheit m ² auf 2,5 cm Plat- tendicke ungerechnet) | | | | | |
| 2665 11 003 | - - aus Holzwolle (ohne Verbin- dung), mit Schichten aus Hart- schaum oder Mineralfasern | 1000 m ² 1000 EUR | 468 1 662 | 660 1 914 | 600 1 732 | 5 |
| 2665 11 005 | - - aus Holzwolle, mit Schichten aus Hartschaum, fest verbunden | 1000 m ² 1000 EUR | 474 4 203 | 1 286 10 925 | 1 801 14 833 | 5 |
| 2665 11 007 | - - aus Holzwolle, mit Schichten aus Mineralfasern, fest verbunden | 1000 m ² 1000 EUR | 182 4 040 | 113 3 151 | 116 3 693 | 7 |

5 Produktion nach Güterarten - Deutschland

| Melde-Nr. | Bezeichnung | Einheit | 3. VJ 2003 | 2. VJ 2004 | 3. VJ 2004 | 3. VJ 2004 Anzahl Unternehmen |
|-------------|---|---------------------------------|--------------------|--------------------|--------------------|-------------------------------|
| 1 | 2 | 3 | 4 | 5 | 6 | 7 |
| 2665 11 009 | - Andere Platten, Dielen, Fliesen, Blöcke u. dgl., aus anderen Fasern (Masseinheit m ² auf 2,5 cm Plattendicke umgerechnet) | 1000 m ² 1000 EUR | 1 544 11 974 | 1 531 13 321 | 1 483 12 290 | 8 |
| | Platten, Dielen, Fliesen, Ziegel, Rohre, Rohrform-, Rohrverschluss- und Rohrverbindungsstücke, aus Faserzement, Cellulosezement oder dgl. | | | | | |
| 2665 12 300 | - Platten, Tafeln, Fliesen, Ziegel oder dgl. | 1000 m ² 1000 EUR | . | . | . | 3 |
| 2665 12 500 | - Rohre, Rohrform-, Rohrverschluss- und Rohrverbindungsstücke | t 1000 EUR | . | . | . | 1 |
| 2665 12 900 | - Andere Waren aus Faserzement, Cellulosezement oder dgl. | t 1000 EUR | 2 893 | 3 223 | 4 830 3 787 | 4 |
| | Andere Beton-, Zement-, Gips- und Kalksandsteinerzeugnisse | | | | | |
| 2666 11 000 | Waren aus Gips oder aus Mischungen auf der Grundlage von Gips, a.n.g. (auch Dekorplatten) (ohne Platten, Tafeln, Dielen, Fliesen u.ä.) | t 1000 EUR | . | - | - | - |
| | Waren aus Zement, Beton oder Kalksandstein (Kunststein), a.n.g. (ohne Baublöcke und Mauersteine, Dachsteine, Fliesen, vorgefertigte Bauelemente, Rohre) | | | | | |
| | - Platten und Dielen für Wände und Decken | | | | | |
| 2666 12 001 | - - aus Leichtbeton | 1000 m ² 1000 EUR | . | 110 3 207 | 110 3 299 | 4 |
| 2666 12 002 | - - aus Porenbeton | 1000 m ² 1000 EUR | 3 778 648 | 637 13 418 | 697 14 897 | 5 |
| 2666 12 003 | - - aus Normal- und Schwerbeton | 1000 m ² 1000 EUR | 14 282 604 | 624 15 569 | 573 15 681 | 10 |
| 2666 12 004 | - Deckensteine aus Leicht-, Normal- und Schwerbeton | t 1000 EUR | 571 90 | . | . | 2 |
| 2666 12 006 | - Eisenbahnschwellen | t 1000 EUR | 345 648 54 724 | 216 650 36 297 | 216 847 39 645 | 5 |
| 2666 12 007 | - Stahl- und Spannbetonmasten | t 1000 EUR | 5 199 | . | . | 2 |
| 2666 12 009 | - Andere Waren aus Zement, Beton oder Kalksandstein (Kunststein), a.n.g. | t 1000 EUR | 233 508 63 808 | 234 338 60 388 | 250 390 62 783 | 26 |
| | Naturwerksteinerzeugnisse, a.n.g. | | | | | |
| 2670 11 000 | Bearbeiteter Marmor, Travertin und Alabaster | t 1000 EUR | 39 918 30 081 | 45 974 27 109 | 43 840 28 062 | 70 |
| | Pflastersteine und Platten, Bordsteine, Fliesen, Würfel aus Naturstein; andere bearbeitete Kalksteine, Granit, Werksteine, Tonschiefer | | | | | |
| 2670 12 100 | - Pflastersteine, Bordsteine und Pflasterplatten, aus Naturwerkstein (ohne Schiefer) | t 1000 EUR | 36 154 3 706 | 33 080 3 095 | 30 478 3 136 | 17 |
| 2670 12 300 | - Fliesen, Würfel u. dgl., Körnungen, Splitter und Mehl aus Natursteinen (einschl. Schiefer), künstlich gefärbt, für Mosaik | t 1000 EUR | 2 156 920 9 658 | 1 527 118 7 673 | 1 326 578 8 314 | 6 |
| 2670 12 400 | - Andere bearbeitete Kalksteine | t 1000 EUR | . | . | . | 17 |
| 2670 12 600 | - Bearbeiteter Granit | t 1000 EUR | 38 701 41 364 | 38 832 44 106 | 37 077 39 672 | 71 |
| 2670 12 800 | - Andere bearbeitete Werksteine | t 1000 EUR | 23 368 24 615 | 19 868 18 688 | 19 241 17 295 | 37 |
| 2670 12 900 | - Bearbeiteter Tonschiefer und Waren aus Tonschiefer oder aus Pressschiefer | t 1000 EUR | 3 231 2 685 | 2 664 1 981 | 3 050 2 274 | 3 |
| 2670 13 000 | Steinbearbeitungsleistungen (z.B. Gravieren oder Beschriften von Natursteinen) | 1000 EUR | . | 806 | 862 | 4 |

5 Produktion nach Güterarten - Deutschland

| Melde-Nr. | Bezeichnung | Einheit | 3. VJ 2003 | 2. VJ 2004 | 3. VJ 2004 | 3. VJ 2004 Anzahl Unternehmen |
|-------------|--|---------------------------------|------------------|-------------------|------------------|-------------------------------|
| 1 | 2 | 3 | 4 | 5 | 6 | 7 |
| | Mühlsteine, Steine zum Zerfasern, Poliersteine und Schleifwerkzeuge | | | | | |
| | Mühl- und Mahlsteine, Schleifkörper, Wetz- und Poliersteine | | | | | |
| 2681 11 100 | - Mühlsteine und Steine zum Mahlen, Zerfasern oder Brechen | t 1000 EUR | . | . | . | 1 |
| 2681 11 200 | - Schleifkörper aus agglomerierten synthetischen oder natürlichen Diamanten | t 1000 EUR | 127 18 021 | 123 19 426 | 126 18 963 | 18 |
| 2681 11 300 | - Schleifkörper aus anderen agglomerierten Schleifstoffen - - mit Kunstharzbindung, mit Faserstoffverstärkung | t 1000 EUR | 5 349 22 839 | 6 663 27 746 | 6 736 27 906 | 13 |
| 2681 11 400 | - - mit Kunstharzbindung, ohne Faserstoffverstärkung | t 1000 EUR | 2 497 13 902 | 2 675 14 815 | 2 606 15 024 | 17 |
| 2681 11 500 | - - mit keramischer oder Silikatbindung | t 1000 EUR | 4 872 36 297 | 5 322 36 662 | 5 270 37 533 | 24 |
| 2681 11 603 | - Andere Schleifkörper aus anderen agglomerierten Schleifstoffen - - mit anderen Bindungen | t 1000 EUR | 514 4 503 | 468 4 686 | 463 4 479 | 11 |
| 2681 11 609 | - - Andere Schleifkörper aus agglomerierten natürlichen Schleifstoffen, a.n.g. | t 1000 EUR | 76 14 895 | 69 17 148 | 71 16 900 | 7 |
| 2681 11 700 | - Schleifkörper aus Naturstein | t 1000 EUR | - | - | - | - |
| 2681 11 800 | - Wetz- oder Poliersteine zum Handgebrauch | t 1000 EUR | . | . | . | 1 |
| | Natürliche oder künstliche Schleifstoffe, in Pulver- oder Körnerform | | | | | |
| 2681 12 300 | - auf einer Unterlage aus Gewebe aus Spinnstoffen | 1000 m ² 1000 EUR | 6 353 53 079 | 7 561 59 813 | 6 808 55 940 | 8 |
| 2681 12 500 | - auf einer Unterlage aus Papier oder Pappe | 1000 m ² 1000 EUR | 6 926 19 932 | 8 369 22 327 | 9 391 24 244 | 8 |
| 2681 12 903 | - auf einer Unterlage aus anderen Stoffen - - auf Kombination aus Papier und Gewebe (Schleifkombination) | 1000 m ² 1000 EUR | 156 1 525 | 184 1 680 | 165 1 525 | 3 |
| 2681 12 904 | - - Lamellenschleifkörper u. -stifte (Flap wheels) | 1000 m ² 1000 EUR | . | . | . | 1 |
| 2681 12 906 | - - Fächerschleifscheiben (Flap discs) | 1000 m ² 1000 EUR | . | . | . | 2 |
| 2681 12 908 | - - auf Vulkanfiber und auf anderen Stoffen, a.n.g. | 1000 m ² 1000 EUR | 608 9 019 | 857 11 266 | 759 9 900 | 7 |
| 2681 90 000 | Installation, Reparatur und Instandhaltung von Mühl-, Mahl-, Poliersteinen und mineralischen Schleifkörpern Mineralerzeugnisse, a.n.g. | 1000 EUR | - | - | - | - |
| | Waren auf der Grundlage von Asbest und Magnesiumcarbonat, mineralischen Stoffen oder Zellstoff, auch in Verbindung mit Spinn- oder anderen Stoffen | | | | | |
| 2682 11 680 | - Bearbeitete Asbestfasern; Mischungen auf der Grundlage von Asbest und Magnesiumcarbonat | t 1000 EUR | - | - | - | - |
| 2682 11 700 | - Dichtungsmaterial aus zusammengesetzten Asbestfasern und Elastomeren, in Platten oder Rollen | t 1000 EUR | . | . | . | 2 |
| 2682 11 720 | - Andere Waren aus Asbest oder aus Mischungen auf der Grundlage von Asbest und Magnesiumcarbonat (z.B. Gewebe, Gewirke, Bekleidung, Schuhe u. Kopfbedeckungen; ohne Dichtungsmaterial aus zusammengesetzten Asbestfasern und Elastomeren, in Platten o. Rollen) | t 1000 EUR | . | . | . | 2 |
| 2682 11 930 | - Reibungsbeläge (z.B. Platten, Rollen, Streifen), nicht montiert, für Bremsen, Kupplungen u.dgl., auf der Grundlage von Asbest, anderen mineralischen Stoffen oder Zellstoff, auch in Verbindung mit Spinnstoffen o.a. Stoffen - - Bremsbeläge und Bremsklötze | t 1000 EUR | 11 052 92 946 | 12 509 101 331 | 12 309 99 001 | 11 |

5 Produktion nach Güterarten - Deutschland

| Melde- Nr. | Bezeichnung | Einheit | 3. VJ 2003 | 2. VJ 2004 | 3. VJ 2004 | 3. VJ 2004 |
|---------------|---|---------------------------------|--------------------------------|--------------------------------|--------------------------------|-----------------------|
| | | | | | | Anzahl Unternehmen |
| 1 | 2 | 3 | 4 | 5 | 6 | 7 |
| 2682 11 950 | -- Reibungsbeläge für Kupplungen u. dgl. (ohne solche für Bremsen) | t 1000 EUR | 1 326 15 219 | 1 256 15 049 | 1 288 15 027 | 5 |
| | Waren aus Asphalt o.ä. Stoffen | | | | | |
| | - Dach- und Dichtungsbahnen u.a. | | | | | |
| | Waren, aus Asphalt o.ä. Stoffen, in Rollen | | | | | |
| 2682 12 531 | -- - aus Rohdachpappe | 1000 m ² 1000 EUR | 4 970 3 910 | 5 049 3 370 | 5 195 3 555 | 8 |
| 2682 12 533 | -- - aus Glasvlies | 1000 m ² 1000 EUR | 4 061 3 396 | 4 072 3 055 | 3 832 3 024 | 13 |
| 2682 12 535 | -- - Schweiß- und Schmelzbahnen | 1000 m ² 1000 EUR | 11 481 20 998 | 11 206 19 429 | 11 589 18 364 | 14 |
| 2682 12 537 | -- - Polymerbitumenbahnen | 1000 m ² 1000 EUR | 24 752 70 927 | 23 617 67 275 | 23 841 61 529 | 16 |
| 2682 12 539 | -- - Andere Dach- und Dichtungsbahnen | 1000 m ² 1000 EUR | 10 330 20 029 | 10 488 21 464 | 10 425 21 263 | 15 |
| 2682 12 590 | -- - Andere Waren in Rollen | 1000 m ² 1000 EUR | . | . | . | 1 |
| 2682 12 900 | - Andere Waren aus Asphalt o.ä. Stoffen (ohne solche in Rollen) | t 1000 EUR | 10 115 4 900 | 9 249 4 362 | 9 277 4 302 | 6 |
| | Bituminöse Mischungen auf der Grundlage von Naturasphalt, Naturbitumen u.ä. (z.B. Asphalt- mastix, Verschnittbitumen) | | | | | |
| 2682 13 001 | - Mischungen auf der Grundlage teer- haltiger Bindemittel | t 1000 EUR | 1 378 380 50 775 | 1 072 819 40 833 | 1 286 618 49 715 | 18 |
| 2682 13 003 | - Bituminöse Mischungen auf der Grundlage von Fluxbitumen oder Bitumenemulsionen | t 1000 EUR | 2 625 002 124 710 | 2 041 102 100 331 | 2 532 292 120 436 | 41 |
| 2682 14 000 | Künstlicher Graphit; kolloider oder halbkolloider Graphit; Zubereitungen auf der Grundlage von Graphit o.a. Kohlenstoffen | t 1000 EUR | 19 686 13 856 | 23 681 17 964 | 23 108 18 049 | 6 4 |
| 2682 15 000 | Künstlicher Korund | t 1000 EUR | 16 027 | 21 625 | 22 008 | |
| | Mineralische Wollen, geblähte mine- ralische Erzeugnisse, Mischungen aus mineralischen Stoffen, andere Waren aus mineralischen Stoffen, a.n.g. | | | | | |
| 2682 16 100 | - Hüttenwolle, Steinwolle u.ä. mineralische Wollen, auch miteinander gemischt, lose, in Platten oder in Rollen | t 1000 EUR | 131 445 82 530 | 116 414 70 004 | 138 128 87 962 | 7 |
| 2682 16 200 | - Geblähter Vermiculit, geblähter Ton, Schaumslagge u.ä. geblähte mineralische Erzeugnisse, auch miteinander gemischt | t 1000 EUR | 124 587 15 078 | 120 125 14 626 | 115 838 14 290 | 7 |
| 2682 16 300 | - Mischungen und Waren aus mineralischen Stoffen zu Wärme-, Kälte- oder Schallschutzzwecken (ohne Waren aus Faser- oder Cellulosezement und ohne keramische Waren) | t 1000 EUR | 102 287 42 015 | 86 851 37 836 | 105 682 42 517 | 11 |
| 2682 16 500 | - Bearbeiteter Glimmer und Glimmerwaren, auch auf Unterlagen | t 1000 EUR | - | - | - | - |
| 2682 16 700 | - Waren aus Graphit oder anderem Kohlenstoff, nicht für elektrotechnische Zwecke | t 1000 EUR | 232 10 743 | 587 17 796 | 763 24 325 | 7 |
| 2682 16 800 | - Waren aus Torf | t 1000 EUR | . | . | . | 1 |
| 2682 16 900 | - Andere Waren aus Steinen oder anderen mineralischen Stoffen, a.n.g. | t 1000 EUR | 59 835 22 930 | 30 167 22 513 | 64 387 29 005 | 19 |
| 2699 00 000 | Veredlung von Erzeugnissen dieser Güterabteilung | 1000 EUR | 109 941 | 113 375 | 114 552 | 53 |
| | Metalle und Halbzeug daraus | | | | | |
| | Roheisen, Rohstahl und Walzstahl sowie Ferrolegierungen | | | | | |
| 2710 01 100 | Roh- und Spiegeleisen, in Masseln, Blöcken o. a. Rohformen; Eisen- schwamm, in Stücken, Pellets o.ä. Formen | t t 1000 EUR | 5 979 539 432 488 66 594 | 7 319 970 396 933 68 688 | 7 575 756 394 732 76 229 | 8 5 |
| | darunter zum Absatz bestimmt | | | | | |

5 Produktion nach Güterarten - Deutschland

| Melde-Nr. | Bezeichnung | Einheit | 3. VJ 2003 | 2. VJ 2004 | 3. VJ 2004 | 3. VJ 2004 |
|-------------|--|----------|---------------|---------------|---------------|-----------------------|
| | | | | | | Anzahl Unternehmen |
| 1 | 2 | 3 | 4 | 5 | 6 | 7 |
| | Rohstahl in Blöcken, im Strangguss oder als Flüssigstahl für Stahlguss; gewalztes Halbzeug | | | | | |
| 2710 01 210 | - - Blöcke, Strangguss, Flüssigstahl, aus unlegiertem Stahl | t | 3 196 554 | 3 527 293 | 3 352 299 | 15 |
| | - - in Elektroöfen erzeugt | t | 1 541 740 | 1 668 913 | 1 510 093 | 7 |
| | darunter zum Absatz bestimmt | 1000 EUR | 300 464 | 330 261 | 314 976 | |
| 2710 01 220 | - - nicht in Elektroöfen erzeugt | t | 4 777 127 | 4 988 709 | 5 289 786 | 8 |
| | darunter zum Absatz bestimmt | 1000 EUR | 653 731 | 519 004 | 426 970 | 7 |
| | | | 149 866 | 146 530 | 126 877 | |
| | - Blöcke, Strangguss, Flüssigstahl, aus legiertem Stahl (ohne nichtrostenden oder hitzebeständigen Stahl) | | | | | |
| 2710 01 310 | - - in Elektroöfen erzeugt | t | 781 862 | 894 352 | 835 647 | 15 |
| | darunter zum Absatz bestimmt | t | 303 910 | 331 612 | 347 263 | 9 |
| | | 1000 EUR | 90 426 | 105 094 | 115 517 | |
| 2710 01 320 | - - nicht in Elektroöfen erzeugt | t | 1 220 637 | 1 443 724 | 405 395 | 4 |
| | darunter zum Absatz bestimmt | t | . | . | . | 1 |
| | | 1000 EUR | . | . | . | |
| | - Blöcke, Strangguss, Flüssigstahl, aus nichtrostendem oder hitzebeständigem Stahl | | | | | |
| 2710 01 410 | - - in Elektroöfen erzeugt | t | . | . | . | 10 |
| | darunter zum Absatz bestimmt | t | 32 583 | 32 621 | 42 835 | 6 |
| | | 1000 EUR | 23 056 | 26 912 | 31 909 | |
| 2710 01 420 | - - nicht in Elektroöfen erzeugt | t | 198 524 | 262 587 | 267 693 | 3 |
| | darunter zum Absatz bestimmt | t | . | . | . | 1 |
| | | 1000 EUR | . | . | . | |
| 2710 01 900 | - - Gewalztes Halbzeug | t | 432 158 | 559 337 | 585 584 | 13 |
| | darunter zum Absatz bestimmt | t | 356 300 | 488 391 | 512 138 | 12 |
| | | 1000 EUR | 108 034 | 166 472 | 183 256 | |
| | Warmgewalzte Flach- und Langerzeugnisse; Walzdraht, Betonstahl; warmgewalzte und geschweißte Profile; Spundwandlerzeugnisse, Oberbaumaterial aus Stahl | | | | | |
| | - Flacherzeugnisse, warmgewalzt, in Rollen | | | | | |
| 2710 02 110 | - - Warmbreitband mit einer Breite von 600 mm oder mehr | t | 5 582 937 | 6 166 423 | 6 715 926 | 9 |
| | darunter zum Absatz bestimmt | t | 2 614 928 | 3 134 262 | 3 137 726 | 8 |
| | | 1000 EUR | 531 136 | 677 492 | 684 382 | |
| 2710 02 120 | - - Bandstahl mit einer Breite von weniger als 600 mm | t | . | . | . | 12 |
| | darunter zum Absatz bestimmt | t | 345 574 | 414 827 | 409 348 | 12 |
| | | 1000 EUR | 157 294 | 187 680 | 196 665 | |
| | - Blech, auf Warmbreitbandstraßen gewalzt; Breitflachstahl, Quartblech, mit einer Breite von 600 mm oder mehr | | | | | |
| 2710 02 210 | - - Blech, auf Warmbreitbandstraßen gewalzt | t | . | . | . | 6 |
| | darunter zum Absatz bestimmt | t | . | . | . | 6 |
| | | 1000 EUR | 50 194 | 71 759 | 72 531 | |
| 2710 02 220 | - - Breitflachstahl, Quartblech | t | 735 024 | 829 182 | 768 326 | 10 |
| | darunter zum Absatz bestimmt | t | 712 758 | 808 632 | 746 266 | 10 |
| | | 1000 EUR | 308 405 | 371 189 | 377 831 | |
| 2710 02 310 | - - Walzdraht, warmgewalzt | t | . | . | . | 11 |
| | darunter zum Absatz bestimmt | t | 1 390 851 | 1 691 964 | 1 610 471 | 10 |
| | | 1000 EUR | 355 636 | 567 514 | 602 432 | |
| | - Betonstahl, anderer Stab- und Flachstahl, warmgewalzt; leichte und schwere Profile | | | | | |
| 2710 02 410 | - - Betonstahl in Stäben, warmgewalzt | t | . | . | . | 8 |
| | darunter zum Absatz bestimmt | t | 546 492 | 559 658 | 607 057 | 8 |
| | | 1000 EUR | 137 468 | 199 404 | 206 020 | |
| 2710 02 420 | - - Anderer Stab- und Flachstahl, warmgewalzt | t | . | . | . | 11 |
| | darunter zum Absatz bestimmt | t | 413 481 | 465 331 | 412 505 | 9 |
| | | 1000 EUR | 215 659 | 278 906 | 272 037 | |
| 2710 02 430 | - - Leichte Profile, warmgewalzt, mit einer Höhe von weniger als 80 mm und Winkel | t | . | . | . | 3 |
| | darunter zum Absatz bestimmt | t | 29 718 | 44 465 | 32 510 | 3 |
| | | 1000 EUR | 27 848 | 42 692 | 31 043 | |
| 2710 02 440 | - - Schwere Profile (U-, I-, H-Profile), Breitflanschträger, Grubenausbau-profile, Formstahl u.a. Träger, mit einer Höhe von 80 mm u. mehr | t | . | . | . | 6 |
| | darunter zum Absatz bestimmt | t | 520 219 | 599 305 | 561 362 | 6 |
| | | 1000 EUR | 164 077 | 238 734 | 267 418 | |
| | - Spundwandlerzeugnisse, warmgewalzt, und Oberbaumaterial für Bahnen | | | | | |
| 2710 02 510 | - - Spundwandlerzeugnisse, warmgewalzt | t | . | . | . | 2 |
| | darunter zum Absatz bestimmt | t | . | . | . | 2 |
| | | 1000 EUR | . | . | . | |

5 Produktion nach Güterarten - Deutschland

| Melde-Nr. | Bezeichnung | Einheit | 3. VJ 2003 | 2. VJ 2004 | 3. VJ 2004 | 3. VJ 2004 | |
|-------------|--|----------|---------------|---------------|---------------|-----------------------|----|
| | | | | | | Anzahl Unternehmen | |
| 1 | 2 | 3 | 4 | 5 | 6 | 7 | |
| 2710 02 520 | - - Oberbaumaterial für Bahnen, z.B. Schienen, Schwellen, Mate- rial für Kreuzungen und Weichen, Laschen, Unterlagsplatten darunter zum Absatz bestimmt | t | * | 106 454 | 115 916 | 126 747 | 10 |
| | | t | | 106 454 | 115 916 | 126 747 | 10 |
| 2710 02 600 | - Geschweißte Profile aus Stahl darunter zum Absatz bestimmt | t | * | 40 788 | 68 279 | 66 727 | 3 |
| | | t | | . | . | . | 3 |
| 2710 03 100 | - Kaltgewalzte und oberflächenveredel- te Flacherzeugnisse, mit einer Breite von 600 mm oder mehr - Kaltgewalzte Bleche in Rollen oder Tafeln darunter zum Absatz bestimmt | 1000 EUR | | . | . | . | |
| | | t | * | 2 541 502 | 2 799 159 | 2 902 768 | 12 |
| 2710 03 200 | - Elektroblech und -band, in Rollen oder Tafeln darunter zum Absatz bestimmt | t | * | 94 181 | 99 286 | 81 759 | 4 |
| | | t | | 55 954 | 63 910 | 55 955 | 4 |
| 2710 03 300 | - Weißblech, verzinnertes Blech, ECCS- Blech darunter zum Absatz bestimmt | t | * | . | . | . | 1 |
| | | t | | . | . | . | 1 |
| 2710 03 400 | - Schmelztauchveredelte Bleche darunter zum Absatz bestimmt | 1000 EUR | | . | . | . | |
| | | t | * | 1 058 527 | 1 509 503 | 1 604 932 | 6 |
| 2710 03 500 | - Elektrolytisch veredelte Bleche darunter zum Absatz bestimmt | t | * | 427 976 | 636 497 | 723 537 | 6 |
| | | t | | . | . | . | 4 |
| 2710 03 600 | - Organisch beschichtete Bleche darunter zum Absatz bestimmt | t | * | 352 162 | 476 015 | 455 839 | 4 |
| | | t | | 162 310 | 222 053 | 224 622 | 4 |
| 2710 06 100 | - Organisch beschichtete Bleche darunter zum Absatz bestimmt | t | * | 197 180 | 346 757 | 395 351 | 3 |
| | | t | | 197 180 | 346 757 | 395 351 | 3 |
| 2710 06 200 | - Organisch beschichtete Bleche darunter zum Absatz bestimmt | 1000 EUR | | 132 033 | 235 482 | 279 321 | |
| | | t | * | . | . | . | 5 |
| 2710 06 300 | - Halbzeug darunter zum Absatz bestimmt | t | * | 1 808 | 1 990 | . | 4 |
| | | t | | 3 821 | 4 324 | 5 983 | |
| 2710 06 400 | - Stäbe darunter zum Absatz bestimmt | 1000 EUR | | 85 423 | 93 310 | 88 437 | 17 |
| | | t | * | 78 478 | 86 125 | 80 777 | 17 |
| 2710 06 500 | - Profile darunter zum Absatz bestimmt | t | * | 100 075 | 111 825 | 108 864 | |
| | | t | | . | . | . | 2 |
| 2710 06 600 | - Profile darunter zum Absatz bestimmt | t | * | . | . | . | 2 |
| | | t | | . | . | . | |
| 2710 07 000 | Körner und Pulver, aus Roheisen, Spiegeleisen, Eisen oder Stahl darunter zum Absatz bestimmt | 1000 EUR | | . | . | . | |
| | | t | * | 21 885 | 25 362 | 26 393 | 10 |
| 2710 08 000 | - Ferrolegerungen darunter zum Absatz bestimmt | t | * | 23 742 | 29 555 | 32 746 | 9 |
| | | t | | . | . | . | 7 |
| 2710 09 000 | - Ferrolegerungen darunter zum Absatz bestimmt | 1000 EUR | | 13 444 | 16 202 | 11 680 | 7 |
| | | t | * | 26 548 | 36 213 | 27 362 | 7 |
| 2710 09 100 | - Schlacke, Zunder, Abfälle und Schrott aus Eisen oder Stahl - Granulierte Schlacke (Schlacken- sand) u. andere Schlacken, Zunder u.a. Abfälle der Eisen- u. Stahlherstellung darunter zum Absatz bestimmt | t | * | 2 350 448 | 2 284 047 | 2 489 430 | 12 |
| | | t | | 1 804 985 | 1 849 053 | 2 002 511 | 8 |
| 2710 09 200 | - Abfälle, Abfallblöcke und Schrott aus Eisen oder Stahl darunter zum Absatz bestimmt | 1000 EUR | | 14 413 | 16 426 | 18 711 | |
| | | t | * | 122 932 | 148 045 | 145 710 | 31 |
| 2721 10 000 | - Rohre, Rohrform-, Rohrverschluss- und Rohrverbindungsstücke, aus Gusseisen Rohre und Hohlprofile darunter zum Absatz bestimmt | t | * | 122 734 | 27 618 | 28 414 | 27 |
| | | t | | 13 933 | . | . | |
| 2721 10 100 | - Rohre, Rohrform-, Rohrverschluss- und Rohrverbindungsstücke, aus Gusseisen darunter zum Absatz bestimmt | t | * | 70 565 | 60 952 | 66 686 | 5 |
| | | t | | 70 565 | 60 952 | 66 686 | 5 |
| 2721 20 330 | - aus nicht verformbarem Gusseisen - für Druckrohre darunter zum Absatz bestimmt | 1000 EUR | | 48 567 | 51 416 | 58 653 | |
| | | t | * | . | . | . | 2 |
| 2721 20 350 | - aus nicht verformbarem Gusseisen - für Druckrohre darunter zum Absatz bestimmt | t | * | . | . | . | 2 |
| | | t | | . | . | . | |
| 2721 20 500 | - Andere Rohrform-, Rohrverschluss- und Rohrverbindungsstücke darunter zum Absatz bestimmt | t | * | 2 107 | 2 408 | 1 837 | 5 |
| | | t | | 2 107 | 2 408 | 1 837 | 5 |
| 2721 20 700 | - aus verformbarem Gusseisen darunter zum Absatz bestimmt | 1000 EUR | | 5 356 | 5 520 | 4 753 | 5 |
| | | t | * | 5 356 | 5 520 | 4 753 | 5 |
| 2721 20 750 | - aus Stahlguß darunter zum Absatz bestimmt | 1000 EUR | | 15 332 | 17 148 | 14 024 | |
| | | t | * | . | . | . | 1 |
| 2721 20 800 | - aus Stahlguß darunter zum Absatz bestimmt | t | * | . | . | . | 1 |
| | | t | | . | . | . | |

5 Produktion nach Güterarten - Deutschland

| Melde-Nr. | Bezeichnung | Einheit | 3. VJ 2003 | 2. VJ 2004 | 3. VJ 2004 | 3. VJ 2004 Anzahl Unternehmen |
|-------------|--|--------------------|-----------------------------------|------------------------------|------------------------------|-------------------------------|
| 1 | 2 | 3 | 4 | 5 | 6 | 7 |
| 2722 10 100 | Stahlrohre, Rohrform-, Rohrver- schluss- und Rohrverbindungs- stücke, aus Eisen oder Stahl Rohre und Hohlprofile, aus Eisen oder Stahl (ohne solche aus Gusseisen) - Rohre und Hohlprofile, nahtlos, aus nichtrostendem Stahl darunter zum Absatz bestimmt | t t 1000 EUR | * 65 706 65 706 79 230 | 31 636 31 636 82 843 | 30 960 30 960 76 068 | 20 20 |
| 2722 10 210 | - Rohre und Hohlprofile, aus anderem als nicht rostendem Stahl, kaltgezogen oder kaltgewalzt - Präzisionsrohre und -hohlprofile darunter zum Absatz bestimmt | t t 1000 EUR | * . 46 761 66 142 | 64 184 64 184 92 805 | 54 083 54 083 84 945 | 11 11 |
| 2722 10 230 | - - andere Rohre und Hohlprofile darunter zum Absatz bestimmt | t t 1000 EUR | * 6 167 6 167 13 828 | 6 044 6 044 8 330 | 5 601 5 601 8 020 | 5 5 |
| 2722 10 410 | - - mit einem äußeren Durchmesser von 168,3 mm oder weniger darunter zum Absatz bestimmt | t t 1000 EUR | * . 144 158 . | . . 206 178 144 218 | . . 200 231 150 702 | 6 6 |
| 2722 10 430 | - - mit einem äußeren Durchmesser von 168,3 mm bis 406,4 mm darunter zum Absatz bestimmt | t t 1000 EUR | * . . . | | | 2 2 |
| 2722 10 450 | - - mit einem äußeren Durchmesser von mehr als 406,4 mm darunter zum Absatz bestimmt | t t 1000 EUR | * . . . | | | 1 1 |
| 2722 10 610 | - - Rohre aus Eisen oder Stahl (ohne solche aus Gusseisen), mit kreisförmigem inneren und äußeren Querschnitt und einem äußeren Durchmesser von mehr als 406,4 mm, geschweisst, genietet - - längsnahtgeschweißte Rohre darunter zum Absatz bestimmt | t t 1000 EUR | * . 175 196 180 327 | . . 252 551 299 386 | . . 226 462 264 759 | 27 27 |
| 2722 10 650 | - - spiralnahtgeschweißte, genietete o. ä. geschlossene Rohre darunter zum Absatz bestimmt | t t 1000 EUR | * 34 852 34 852 26 647 | 27 511 27 511 21 433 | 26 022 26 022 20 672 | 6 6 |
| 2722 10 700 | - Rohre und Hohlprofile, mit anein- ander gefügten Rändern, ge- schweisst, genietet o.ä. geschlossen, mit einem äußeren Durchmesser von 406,4 mm oder weniger, aus nichtrosten- dem Stahl darunter zum Absatz bestimmt | t t 1000 EUR | * . 7 575 36 968 | . . 6 023 32 052 | . . 6 509 39 124 | 27 27 |
| 2722 10 810 | - Präzisionsrohre und -hohlprofile, mit aneinander gefügten Rändern, geschweisst, genietet o.ä. geschlossen, mit einem äußeren Durchmesser von 406,4 mm oder weniger, aus anderem als nicht- rostendem Stahl - - kaltgezogen o.a. kalt- fertiggestellt, mit kreisförmig- em Querschnitt, mit einer Wand- dicke von 2 mm oder weniger darunter zum Absatz bestimmt | t t 1000 EUR | * . 30 188 41 017 | . . 39 145 49 962 | . . 38 408 47 204 | 20 20 |
| 2722 10 830 | - - kaltgezogen o.a. kaltfertig- gestellt, mit kreisförmigem Querschnitt, mit einer Wand- dicke von mehr als 2 mm darunter zum Absatz bestimmt | t t 1000 EUR | * . 43 249 45 205 | . . 50 001 59 358 | . . 40 877 50 692 | 11 11 |
| 2722 10 850 | - - kaltgezogen o.a. kalt- fertiggestellt, mit nicht kreisförmigem Querschnitt darunter zum Absatz bestimmt | t t 1000 EUR | * . 26 340 22 816 | . . 41 048 33 951 | . . 37 611 34 286 | 8 8 |
| 2722 10 910 | - Rohre und Hohlprofile, mit anein- ander gefügten Rändern, ge- schweisst, genietet o.ä. geschlossen, mit einem äußeren Durchmesser von 406,4 mm oder weniger, aus anderem als Präzisionsanwendungen, - - nicht kaltgezogen o.a. kaltfertiggestellt, mit kreis- förmigem Querschnitt darunter zum Absatz bestimmt | t t 1000 EUR | * 109 355 109 355 75 505 | 115 233 115 233 74 895 | 154 091 154 091 90 156 | 22 22 |

5 Produktion nach Güterarten - Deutschland

| Melde-Nr. | Bezeichnung | Einheit | 3. VJ 2003 | 2. VJ 2004 | 3. VJ 2004 | 3. VJ 2004 |
|-------------|--|--------------------|---------------------------------|----------------------------|----------------------------|-----------------------|
| | | | | | | Anzahl Unternehmen |
| 1 | 2 | 3 | 4 | 5 | 6 | 7 |
| 2722 10 930 | - - nicht kaltgezogen o.a. kaltfertiggestellt, mit nicht kreisförmigem Querschnitt darunter zum Absatz bestimmt | t t 1000 EUR | * 8 635 8 635 4 845 | 4 469 4 469 3 148 | 4 195 4 195 3 232 | 5 5 |
| 2722 20 100 | Flansche, Form-, Verschluss- und Verbindungsstücke, Bogen und Winkel, aus Stahl, nicht gegossen - Flansche darunter zum Absatz bestimmt | t t 1000 EUR | * 18 352 18 352 49 761 | 19 460 19 460 56 770 | 21 171 21 171 60 350 | 28 28 |
| 2722 20 300 | Form-, Verschluss- und Verbindungsstücke mit Gewinde, nicht zum Stumpfschweißen darunter zum Absatz bestimmt | t t 1000 EUR | * 4 602 29 181 | 5 066 32 027 | 5 328 35 134 | 16 16 |
| 2722 20 500 | Form-, Verschluss- und Verbindungsstücke ohne Gewinde, nicht zum Stumpfschweißen darunter zum Absatz bestimmt | t t 1000 EUR | * 7 133 7 133 57 918 | 10 609 10 609 65 485 | 29 832 29 832 64 704 | 28 28 |
| 2722 20 730 | Bogen, Winkel; Form-, Ver- schluss- und Verbindungsstücke, zum Stumpfschweißen, aus Stahl, nicht gegossen - - Bogen und Winkel darunter zum Absatz bestimmt | t t 1000 EUR | * 5 544 5 544 23 052 | 5 930 5 930 23 912 | 5 221 5 221 22 812 | 19 19 |
| 2722 20 750 | - - Andere Form-, Verschluss- und Verbindungsstücke darunter zum Absatz bestimmt | t t 1000 EUR | * 3 128 3 128 19 856 | 4 342 30 671 | 4 418 31 589 | 26 26 |
| 2731 10 130 | Anderer Stabstahl, aus Eisen oder nichtlegiertem Stahl - Stabstahl aus Automatenstahl und aus nichtlegiertem Stahl, mit einem Kohlenstoffgehalt von weni- ger als 0,25 GHT, nur kaltherge- stellt od. nur kaltfertiggestellt - - aus Automatenstahl darunter zum Absatz bestimmt | t t 1000 EUR | * 34 800 23 638 | 42 857 42 857 32 677 | 36 217 36 217 29 536 | 14 14 |
| 2731 10 150 | - - aus nichtlegiertem Stahl, mit einem Kohlenstoffgehalt von weniger als 0,25 GHT (ohne Flachstahl) darunter zum Absatz bestimmt | t t 1000 EUR | * 83 842 83 842 45 767 | 91 089 91 089 59 049 | 98 164 98 164 67 480 | 12 12 |
| 2731 10 300 | Flachstahl aus nichtlegiertem Stahl, mit einem Kohlenstoffgehalt von weniger als 0,25 GHT darunter zum Absatz bestimmt | t t 1000 EUR | * 10 747 10 747 6 378 | 15 272 15 272 9 063 | 15 176 15 176 9 338 | 4 4 |
| 2731 10 500 | Anderer Stabstahl, kaltfertig- gestellt, aus nichtlegiertem Stahl, plattiert, überzogen oder bearbeitet darunter zum Absatz bestimmt | t t 1000 EUR | * . . . | . . . | . . . | 1 1 |
| 2731 10 600 | Anderer Stabstahl, nur kalthergestellt oder nur kaltfertiggestellt, mit einem Kohlenstoffgehalt von 0,25 GHT oder mehr, bis unter 0,6 GHT darunter zum Absatz bestimmt | t t 1000 EUR | * 23 584 13 842 | . 17 062 | . 16 932 | 10 10 |
| 2731 10 700 | Anderer Stabstahl, nur kalthergestellt oder nur kaltfertiggestellt, mit einem Kohlenstoffgehalt von 0,6 GHT oder mehr darunter zum Absatz bestimmt | t t 1000 EUR | * 2 794 2 794 3 566 | 2 952 2 952 3 880 | 2 887 2 887 3 830 | 8 8 |
| 2731 20 100 | Profile aus unlegiertem Stahl; Stäbe und Flachstahl, aus Schnellarbeits- stahl, Mangan-Silicium-Stahl und aus anderem legierten Stahl, kaltfertig- gestellt - Profile aus unlegiertem Stahl darunter zum Absatz bestimmt | t t 1000 EUR | * 13 501 11 012 | 14 759 13 365 | 13 288 13 230 | 9 8 |
| 2731 20 200 | - Stäbe und Flachstahl - - aus Schnellarbeitsstahl darunter zum Absatz bestimmt | t t 1000 EUR | * . . | . . | . . | 2 2 |
| 2731 20 300 | - - aus Mangan-Silicium-Stahl darunter zum Absatz bestimmt | t t 1000 EUR | * - - | - - | - - | - - |
| 2731 20 530 | - - aus Wälzlagerstahl darunter zum Absatz bestimmt | t t 1000 EUR | * 1 846 1 846 1 409 | 2 783 2 783 2 132 | 2 921 2 921 2 384 | 3 3 |

5 Produktion nach Güterarten - Deutschland

| Melde-Nr. | Bezeichnung | Einheit | 3. VJ 2003 | 2. VJ 2004 | 3. VJ 2004 | 3. VJ 2004 |
|-------------|--|--------------------|-----------------------------------|-----------------------------------|-----------------------------------|-----------------------|
| | | | | | | Anzahl Unternehmen |
| 1 | 2 | 3 | 4 | 5 | 6 | 7 |
| 2731 20 550 | - - aus Werkzeugstahl darunter zum Absatz bestimmt | t t 1000 EUR | * 804 804 1 896 | 1 034 1 034 2 527 | 856 856 2 351 | 3 3 |
| 2731 20 570 | - - aus anderem legierten Stahl darunter zum Absatz bestimmt | t t 1000 EUR | * 19 475 19 475 18 405 | 22 335 22 335 21 754 | 22 033 22 033 22 286 | 11 11 |
| 2731 20 700 | - - aus anderem legierten Stahl (ohne nichtrostenden Stahl), plattiert, überzogen oder bearbeitet darunter zum Absatz bestimmt | t t 1000 EUR | * . . . | . . . | . . . | 2 2 |
| 2731 30 300 | Stäbe, Flachstahl und Profilstäbe aus nichtrostendem oder aus anderem legierten Stahl, kaltfertiggestellt - kaltfertiggestellt, aus nichtrostendem Stahl darunter zum Absatz bestimmt | t t 1000 EUR | * 8 038 8 038 26 694 | 9 155 9 155 29 798 | 8 521 8 521 28 339 | 12 12 |
| 2731 30 500 | - Profilstäbe, nur kalthergestellt oder nur kaltfertiggestellt, aus anderem legierten Stahl (ohne nichtrostenden Stahl) darunter zum Absatz bestimmt | t t 1000 EUR | * 8 002 8 002 16 427 | 9 126 9 126 17 989 | 8 801 8 801 17 727 | 8 8 |
| 2732 10 110 | Kaltgewalztes Elektroband und Elek- trospaltband, Bandstahl, Spaltband, Kaltband und -spaltband, aus Stahl, mit einer Breite von weniger als 600 mm - Kaltgewalzter Bandstahl aus Stahl, Kaltband mit einer Breite von weniger als 600 mm - Kaltgewalzter Bandstahl, aus unlegiertem Stahl, mit einem Kohlenstoffgehalt von weniger als 0,25 GHT (ohne Elektroband), durch Längsteilen hergestellt darunter zum Absatz bestimmt | t t 1000 EUR | * . . 252 003 158 438 | . . . 285 953 186 668 | . . . 280 536 191 431 | 23 23 |
| 2732 10 120 | - - Kaltband, mit einer Breite von weniger als 600 mm - - aus unlegiertem Stahl, mit einem Kohlenstoffgehalt von mehr als 0,25 GHT bis unter 0,6 GHT darunter zum Absatz bestimmt | t t 1000 EUR | * 82 650 70 213 | 98 343 85 250 | 91 608 79 985 | 15 15 |
| 2732 10 140 | - - aus unlegiertem Stahl, mit einem Kohlenstoffgehalt von 0,6 GHT oder mehr darunter zum Absatz bestimmt | t t 1000 EUR | * 61 167 61 167 59 848 | 60 225 60 225 68 242 | . 59 125 66 573 | 14 14 |
| 2732 10 160 | - - aus legiertem Stahl (ohne nichtrostenden Stahl und Elektroband) darunter zum Absatz bestimmt | t t 1000 EUR | * 31 786 31 786 35 265 | 35 677 35 677 37 369 | 32 013 32 013 34 153 | 7 7 |
| 2732 10 180 | - - aus nicht rostendem Stahl darunter zum Absatz bestimmt | t t 1000 EUR | * 12 180 12 180 43 694 | 15 522 15 522 60 378 | 15 738 15 738 61 373 | 8 8 |
| 2732 10 220 | - Kaltgewalztes Spaltband, Elektro- band und Elektrospaltband, mit ei- ner Breite von weniger als 600 mm, durch Längsteilen hergestellt - - Kaltgewalztes Spaltband aus unlegiertem und legiertem Stahl (ohne nichtrostenden Stahl und ohne Elektroband) darunter zum Absatz bestimmt | t t 1000 EUR | * 98 566 98 566 40 162 | . . 172 634 74 489 | . . 170 544 76 616 | 11 11 |
| 2732 10 240 | - - Kaltgewalztes Elektroband und Elektrospaltband, aus un- legiertem und legiertem Stahl (ohne nichtrostenden Stahl), nicht kornorientiert, mit einem Kohlenstoffgehalt von weniger als 0.25 GHT darunter zum Absatz bestimmt | t t 1000 EUR | * 12 329 7 980 | 28 746 17 216 | . . 34 468 | 6 5 |
| 2732 10 260 | - - Kaltgewalztes Elektrospaltband, kornorientiert, aus legiertem Stahl darunter zum Absatz bestimmt | t t 1000 EUR | * . . . | . . . | . . . | 2 1 |
| 2732 10 280 | - - Kaltgewalztes Spaltband, aus nichtrostendem Stahl darunter zum Absatz bestimmt | t t 1000 EUR | * . . 98 733 | . . . | . . . | 6 6 |
| 2732 20 120 | Veredeltes Kaltband und Kaltspalt- band aus unlegiertem Stahl, mit einer Breite von weniger als 600 mm - Veredeltes Kaltband - - Plattiertes Kaltband darunter zum Absatz bestimmt | t t 1000 EUR | * 5 698 5 698 9 375 | 8 296 8 296 12 216 | 9 037 9 037 12 980 | 3 3 |

5 Produktion nach Güterarten - Deutschland

| Melde-Nr. | Bezeichnung | Einheit | 3. VJ 2003 | 2. VJ 2004 | 3. VJ 2004 | 3. VJ 2004 |
|-------------|--|----------|---------------|--------------------|--------------------|-----------------------|
| | | | | | | Anzahl Unternehmen |
| 1 | 2 | 3 | 4 | 5 | 6 | 7 |
| 2732 20 140 | - - Schmelztauchveredeltes Kaltband darunter zum Absatz bestimmt | t t | * | . | . | 1 1 |
| 2732 20 160 | - - Elektrolytisch mit Metallen veredeltes Kaltband darunter zum Absatz bestimmt | t t | * | . | . | 3 3 |
| 2732 20 180 | - - Organisch oder anorganisch beschichtetes Kaltband darunter zum Absatz bestimmt | t t | * | . | . | 3 3 |
| 2732 20 220 | - - Veredeltes Kaltspaltband, durch Längsteilen hergestellt - - Schmelztauchveredeltes Kalt- spaltband darunter zum Absatz bestimmt | t t | * | . | . | 1 1 |
| 2732 20 240 | - - Elektrolytisch veredeltes Kalt- spaltband darunter zum Absatz bestimmt | t t | * | . | . | 4 4 |
| 2732 20 260 | - - Organisch beschichtetes Kalt- spaltband darunter zum Absatz bestimmt | t t | * | 20 887 20 887 | 26 119 26 119 | 25 395 25 395 |
| | | 1000 EUR | | 25 617 | 30 100 | 28 402 |
| 2733 11 300 | Profile und profilierte Bleche aus flachgewalzten Erzeugnissen, kalthergestellt oder kaltfertig- gestellt, aus unlegiertem Stahl - Profile (ohne Oberflächenveredelung) darunter zum Absatz bestimmt | t t | * | 38 302 38 302 | 43 130 43 130 | 43 933 43 933 |
| | | 1000 EUR | | 34 207 | 45 729 | 49 370 |
| 2733 11 500 | - Profilierte Bleche darunter zum Absatz bestimmt | t t | * | 2 917 2 917 | 3 336 3 336 | 2 990 2 990 |
| | | 1000 EUR | | 3 743 | 3 853 | 4 714 |
| 2733 11 700 | - Profile, verzinkt oder anders oberflächenveredelt darunter zum Absatz bestimmt | t t | * | 92 901 92 901 | 102 581 102 581 | 96 582 96 582 |
| | | 1000 EUR | | 77 096 | 98 468 | 101 142 |
| 2733 12 000 | Profile aus flachgewalzten Erzeugnissen, kalthergestellt oder kaltfertiggestellt, aus nichtrostendem Stahl darunter zum Absatz bestimmt | t t | * | 7 582 7 582 | 6 661 6 661 | 6 533 6 533 |
| | | 1000 EUR | | 11 135 | 10 613 | 12 021 |
| 2734 11 301 | Draht, aus Eisen oder unlegiertem Stahl - mit einem Kohlenstoffgehalt von weniger als 0,25 GHT - - mit einem Querschnitt von 0,80 mm oder mehr - - nicht überzogen (blank) darunter zum Absatz bestimmt | t t | * | 415 528 192 443 | 404 242 202 205 | 401 988 196 513 |
| | | 1000 EUR | | 97 786 | 123 255 | 134 743 |
| 2734 11 303 | - - - verzinkt darunter zum Absatz bestimmt | t t | * | . | 6 142 | 6 414 |
| | | 1000 EUR | | 3 577 | 5 435 | 5 837 |
| 2734 11 304 | - - - anders überzogen darunter zum Absatz bestimmt | t t | * | . | 1 662 | 1 364 |
| | | 1000 EUR | | 1 922 | 2 676 | 2 251 |
| 2734 11 306 | - - mit einem Querschnitt von weniger als 0,80 mm - - nicht überzogen (blank) darunter zum Absatz bestimmt | t t | * | . | . | . |
| | | 1000 EUR | | 4 741 | 6 662 | 7 226 |
| 2734 11 308 | - - - verzinkt darunter zum Absatz bestimmt | t t | * | 1 368 1 368 | 1 591 1 591 | 1 659 1 659 |
| | | 1000 EUR | | 1 590 | 2 218 | 2 452 |
| 2734 11 309 | - - - anders überzogen darunter zum Absatz bestimmt | t t | * | . | 1 662 | 1 364 |
| | | 1000 EUR | | 1 355 | 1 191 | 773 |
| 2734 11 503 | - mit einem Kohlenstoffgehalt von 0,25 GHT oder mehr bis unter 0,6 GHT - - nicht überzogen (blank) darunter zum Absatz bestimmt | t t | * | . | . | . |
| | | 1000 EUR | | 24 552 16 713 | 24 740 18 612 | 26 953 23 137 |
| 2734 11 505 | - - verzinkt darunter zum Absatz bestimmt | t t | * | . | . | . |
| | | 1000 EUR | | 3 617 | 2 030 | 1 917 |
| 2734 11 509 | - - anders überzogen darunter zum Absatz bestimmt | t t | * | . | . | . |
| | | 1000 EUR | | 2 554 | 1 531 | 1 830 |
| 2734 11 703 | - mit einem Kohlenstoffgehalt von 0,6 GHT oder mehr - - nicht überzogen (blank) darunter zum Absatz bestimmt | t t | * | . | . | . |
| | | 1000 EUR | | 28 840 20 155 | 30 419 23 682 | 25 960 24 495 |

5 Produktion nach Güterarten - Deutschland

| Melde-Nr. | Bezeichnung | Einheit | 3. VJ 2003 | 2. VJ 2004 | 3. VJ 2004 | 3. VJ 2004 |
|-------------|--|----------------------|--|---|---|--------------------|
| | | | | | | Anzahl Unternehmen |
| 1 | 2 | 3 | 4 | 5 | 6 | 7 |
| 2734 11 705 | - - verzinkt darunter zum Absatz bestimmt | t t 1000 EUR | * 8 183 7 247 6 072 | 9 174 8 277 7 465 | 9 368 8 710 8 799 | 6 5 |
| 2734 11 709 | - - anders überzogen darunter zum Absatz bestimmt | t t 1000 EUR | * 14 680 10 492 | 15 743 13 827 | 14 438 14 494 | 5 5 |
| 2734 12 300 | Draht, aus nichtrostendem und aus anderem legierten Stahl - aus nichtrostendem Stahl darunter zum Absatz bestimmt | t t 1000 EUR | * 8 424 8 098 29 722 | 8 110 36 376 | 7 975 36 434 | 15 14 |
| 2734 12 503 | - aus anderem legierten Stahl - - Schweißdrähte, -bänder und -stäbe, weder umhüllt noch gefüllt darunter zum Absatz bestimmt | t t 1000 EUR | * 19 219 19 219 26 387 | 20 478 20 478 33 363 | 20 616 20 616 34 842 | 8 8 |
| 2734 12 509 | - - Anderer Draht darunter zum Absatz bestimmt | t t 1000 EUR | * 8 966 9 157 | 11 385 10 679 | 11 668 12 814 | 12 10 |
| 2741 10 300 | Silber (einschl. vergoldetem oder platiniertem Silber), in Rohform oder als Pulver und als Halbzeug - in Rohform oder als Pulver darunter zum Absatz bestimmt | kg kg 1000 EUR | * 324 101 46 341 | 349 358 57 564 | 290 103 48 005 | 9 8 |
| 2741 10 500 | - als Halbzeug darunter zum Absatz bestimmt | kg kg 1000 EUR | * 655 197 52 737 | 749 632 77 250 | 795 857 84 740 | 15 15 |
| 2741 20 300 | Gold (einschl. platiniertem Gold), in Rohform oder als Pulver und als Halbzeug - in Rohform oder als Pulver darunter zum Absatz bestimmt | kg kg 1000 EUR | * 11 272 57 270 | 9 495 | 11 666 | 7 6 |
| 2741 20 500 | - als Halbzeug darunter zum Absatz bestimmt | kg kg 1000 EUR | * 21 875 144 974 | 21 742 153 779 | 21 783 155 794 | 16 16 |
| 2741 20 700 | - Gold zu monetären Zwecken darunter zum Absatz bestimmt | kg kg 1000 EUR | * - - - | - - - | - - - | - - |
| 2741 30 300 | Platin u.a. Edelmetalle, a.n.g., in Rohform oder als Pulver und als Halbzeug - in Rohform oder als Pulver darunter zum Absatz bestimmt | kg kg 1000 EUR | * . 45 288 15 162 15 162 26 337 | . 39 742 20 734 20 734 34 406 | . 44 937 20 368 20 368 30 159 | 5 4 |
| 2741 30 500 | - als Halbzeug darunter zum Absatz bestimmt | kg kg 1000 EUR | * 15 162 15 162 26 337 | 20 734 20 734 34 406 | 20 368 20 368 30 159 | 8 8 |
| 2741 40 000 | Goldplattierungen auf unedlen Metallen oder auf Silber, in Rohform oder als Halbzeug darunter zum Absatz bestimmt | kg kg 1000 EUR | * 257 183 12 079 | 270 858 12 903 | 245 322 12 448 | 6 6 |
| 2741 50 300 | Silberplattierungen auf unedlen Metallen; Platinplattierungen auf unedlen Metallen, auf Silber oder auf Gold, in Rohform oder als Halbzeug - Silberplattierungen auf unedlen Metallen, in Rohform oder als Halbzeug darunter zum Absatz bestimmt | kg kg 1000 EUR | * 17 350 | 26 807 9 469 | 31 347 9 507 | 5 4 |
| 2741 50 500 | - Platinplattierungen auf unedlen Metallen, auf Silber oder auf Gold, in Rohform oder als Halbzeug darunter zum Absatz bestimmt | kg kg 1000 EUR | * - - - | . . . | . . . | 1 1 |
| 2741 61 000 | Abfälle und Schrott von Edelmetallen - von Gold (einschl. Goldplattierun- gen) (ohne andere Edelmetalle ent- haltende Aschen und Rückstände (Gekrätz)) | kg 1000 EUR | - - | - - | - - | - |
| 2741 62 000 | - von Platin (einschl. Platin- plattierungen und von anderen Edelmetallen oder Edelmetall- plattierungen (ohne Gold)) | kg 1000 EUR | . . | . . | . . | 1 |
| 2742 11 300 | Aluminium in Rohform, Aluminium- legierungen - Nichtlegiertes Aluminium in Rohform darunter zum Absatz bestimmt | t t 1000 EUR | * 103 887 135 923 | 107 224 142 293 | 99 387 147 886 | 9 9 |
| 2742 11 530 | - Aluminiumlegierungen - - Primäraluminium darunter zum Absatz bestimmt | t t 1000 EUR | * 107 872 134 547 | 115 629 134 525 | 108 922 131 137 | 7 7 |

5 Produktion nach Güterarten - Deutschland

| Melde-Nr. | Bezeichnung | Einheit | 3. VJ 2003 | 2. VJ 2004 | 3. VJ 2004 | 3. VJ 2004 |
|-------------|--|----------|---------------|---------------|---------------|-----------------------|
| | | | | | | Anzahl Unternehmen |
| 1 | 2 | 3 | 4 | 5 | 6 | 7 |
| 2743 22 000 | Platten, Bleche, Bänder und Folien aus Blei; Pulver und Flitter, aus Blei | t | 15 061 | 11 263 | 14 180 | 5 |
| | darunter zum Absatz bestimmt | t | 15 061 | 11 263 | 14 180 | 5 |
| | | 1000 EUR | 15 541 | 12 280 | 16 624 | |
| 2743 23 000 | Rohre, Rohrform-, Rohrverschluss- und Rohrverbindungsstücke, aus Blei | t | . | . | . | 1 |
| | darunter zum Absatz bestimmt | t | . | . | . | 1 |
| | | 1000 EUR | . | . | . | |
| 2743 24 000 | Staub, Pulver und Flitter, aus Zink | t | 2 223 | 2 418 | 2 495 | 4 |
| | darunter zum Absatz bestimmt | t | 2 223 | 2 418 | 2 495 | 4 |
| | | 1000 EUR | 3 331 | 3 667 | 3 723 | |
| 2743 25 300 | Stangen (Stäbe), Profile, Draht, Bleche, Bänder und Folien, aus Zink - Stangen (Stäbe), Profile und Draht | t | 5 736 | 7 239 | 6 229 | 6 |
| | darunter zum Absatz bestimmt | t | 5 736 | 7 239 | 6 229 | 6 |
| | | 1000 EUR | 14 896 | 17 821 | 16 008 | |
| 2743 25 500 | - Bleche, Bänder und Folien | t | . | . | . | 3 |
| | darunter zum Absatz bestimmt | t | . | . | . | 3 |
| | | 1000 EUR | . | . | . | |
| 2743 26 000 | Rohre, Rohrform-, Rohrverschluss- und Rohrverbindungsstücke, aus Zink | t | . | . | . | 8 |
| | darunter zum Absatz bestimmt | t | 3 786 | 3 716 | 4 178 | 8 |
| | | 1000 EUR | 11 566 | 11 392 | 13 052 | |
| 2743 27 000 | Stangen (Stäbe), Profile und Draht, aus Zinn | t | . | . | . | 3 |
| | darunter zum Absatz bestimmt | t | . | . | . | 3 |
| | | 1000 EUR | . | . | . | |
| 2743 28 300 | Bleche, Bänder, Folien und dünne Bänder, Pulver und Flitter, aus Zinn - Bleche und Bänder, mit einer Dicke von mehr als 0,2 mm | t | . | . | . | 2 |
| | darunter zum Absatz bestimmt | t | . | . | . | 2 |
| | | 1000 EUR | . | . | . | |
| 2743 28 600 | - Folien und dünne Bänder (auch bedruckt oder auf Papier, Pappe, Kunststoff o.ä. Unterlagen), mit einer Dicke (ohne Unterlage) von 0,2 mm oder weniger; Pulver und Flitter | t | 96 | 111 | 116 | 4 |
| | darunter zum Absatz bestimmt | t | 96 | 111 | 116 | 4 |
| | | 1000 EUR | 957 | 1 726 | 2 229 | |
| 2743 29 000 | Rohre, Rohrform-, Rohrverschluss- und Rohrverbindungsstücke, aus Zinn | t | - | - | - | 1 |
| | darunter zum Absatz bestimmt | t | - | - | - | 1 |
| | | 1000 EUR | - | - | . | |
| 2743 31 000 | Aschen und Rückstände (oh. solche der Eisen- und Stahlherstellung), die überwiegend Zink oder Blei enthalten | t | 22 618 | 25 632 | 24 572 | 4 |
| | | 1000 EUR | 4 850 | 7 358 | 7 036 | |
| 2743 32 000 | Abfälle und Schrott, aus Blei, Zink oder Zinn | t | . | . | . | 3 |
| | | 1000 EUR | . | . | . | |
| 2744 11 000 | Kupfermatte; Zementkupfer (gefälltes Kupfer) | t | - | - | - | - |
| | darunter zum Absatz bestimmt | t | - | - | - | - |
| | | 1000 EUR | - | - | - | |
| 2744 12 000 | Nicht raffiniertes Kupfer; Kupferanoden zum elektrolytischen Raffinieren | t | . | . | . | 1 |
| | darunter zum Absatz bestimmt | t | . | . | . | 1 |
| | | 1000 EUR | . | . | . | |
| 2744 13 300 | Raffiniertes Kupfer und Kupferlegierungen, in Rohform; Kupferverlegierungen - Raffiniertes Kupfer in Rohform (z.B. Kathoden, Drahtbarren, Knüppel) | t | . | . | . | 5 |
| | darunter zum Absatz bestimmt | t | 123 115 | 136 919 | 140 335 | 4 |
| | | 1000 EUR | 193 617 | 287 795 | 319 906 | |
| 2744 13 500 | - Kupferlegierungen, in Rohformen | t | . | . | . | 5 |
| | darunter zum Absatz bestimmt | t | 10 866 | 9 008 | 8 559 | 5 |
| | | 1000 EUR | 23 290 | 26 800 | 26 836 | |
| 2744 13 700 | - Kupferverlegierungen | t | . | . | . | 2 |
| | darunter zum Absatz bestimmt | t | . | . | . | 2 |
| | | 1000 EUR | . | . | . | |
| 2744 21 000 | Pulver und Flitter, aus Kupfer | t | 4 222 | 4 091 | 4 060 | 6 |
| | darunter zum Absatz bestimmt | t | 4 222 | 4 091 | 4 060 | 6 |
| | | 1000 EUR | 23 678 | 24 098 | 27 821 | |
| 2744 22 000 | Stangen (Stäbe) und Profile, aus Kupfer | t | . | . | . | 16 |
| | darunter zum Absatz bestimmt | t | 54 060 | 66 198 | 63 196 | 16 |
| | | 1000 EUR | 71 495 | 108 411 | 97 887 | |
| 2744 23 300 | Draht aus Kupfer - aus raffiniertem Kupfer mit einer größten Querschnittsmaßung von mehr als 6 mm; Draht aus Kupferlegierungen | t | . | . | . | 18 |
| | darunter zum Absatz bestimmt | t | 139 837 | 162 998 | 146 168 | 18 |
| | | 1000 EUR | 169 101 | 257 449 | 235 136 | |

5 Produktion nach Güterarten - Deutschland

| Melde-Nr. | Bezeichnung | Einheit | 3. VJ 2003 | 2. VJ 2004 | 3. VJ 2004 | 3. VJ 2004 |
|--|---|----------|------------|------------|------------|--------------------|
| | | | | | | Anzahl Unternehmen |
| 1 | 2 | 3 | 4 | 5 | 6 | 7 |
| 2744 23 500 | - aus raffiniertem Kupfer mit einer größten Querschnittsabmessung von mehr als 0,5 mm bis 6 mm | t | 34 881 | 35 411 | 34 281 | 20 |
| | darunter zum Absatz bestimmt | t | 20 880 | 20 609 | 20 830 | 18 |
| | | 1000 EUR | 30 091 | 39 274 | 39 881 | |
| 2744 23 700 | - aus raffiniertem Kupfer mit einer größten Querschnittsabmessung von 0,5 mm oder weniger | t | . | 7 633 | 8 593 | 14 |
| | darunter zum Absatz bestimmt | t | 6 079 | 6 214 | 7 024 | 14 |
| | | 1000 EUR | 12 708 | 15 820 | 16 693 | |
| 2744 24 000 | Bleche und Bänder, aus Kupfer mit einer Dicke von mehr als 0,15 mm | t | . | . | . | 19 |
| | darunter zum Absatz bestimmt | t | 154 338 | 171 687 | 174 361 | 19 |
| | | 1000 EUR | 280 541 | 384 746 | 402 833 | |
| 2744 25 000 | Folien und dünne Bänder, aus Kupfer (auch bedruckt oder auf Papier, Pappe, Kunststoff o.ä. Unterlagen), mit einer Dicke (ohne Unterlage) von 0,15 mm oder weniger | t | 3 336 | 4 835 | 4 833 | 6 |
| | darunter zum Absatz bestimmt | t | 3 336 | 4 835 | 4 833 | 6 |
| | | 1000 EUR | 14 274 | 19 405 | 19 834 | |
| | Rohre, Rohrform-, Rohrverschluss- und Rohrverbindungsstücke, aus Kupfer | | | | | |
| 2744 26 300 | - Rohre | t | 73 881 | 75 506 | 76 208 | 19 |
| | darunter zum Absatz bestimmt | t | 71 226 | 72 419 | 73 210 | 19 |
| | | 1000 EUR | 194 610 | 224 230 | 229 395 | |
| 2744 26 500 | - Rohrform-, Rohrverschluss- und Rohrverbindungsstücke | t | . | . | . | 19 |
| | darunter zum Absatz bestimmt | t | 4 780 | 5 167 | 4 877 | 18 |
| | | 1000 EUR | 20 377 | 22 363 | 22 202 | |
| 2744 31 000 | Aschen und Rückstände (oh. solche der Eisen- und Stahlherstellung), die überwiegend Kupfer enthalten | t | . | . | . | 1 |
| | | 1000 EUR | . | . | . | |
| 2744 32 000 | Abfälle und Schrott aus Kupfer | t | . | . | . | 4 |
| | | 1000 EUR | . | . | . | |
| 2745 11 000 | Nickelmatte, Nickeloxidsinter u.a. Zwischenerzeugnisse der Nickelmetallurgie | t | . | . | . | |
| | darunter zum Absatz bestimmt | t | - | - | - | - |
| | | 1000 EUR | - | - | - | |
| 2745 12 300 | Nickel in Rohform | | | | | |
| - nichtlegiert | | t | . | . | . | 1 |
| | darunter zum Absatz bestimmt | t | - | - | - | - |
| | | 1000 EUR | - | - | - | |
| 2745 12 500 | - Nickellegierungen | t | . | . | . | 3 |
| | darunter zum Absatz bestimmt | t | . | . | . | 2 |
| | | 1000 EUR | . | . | . | |
| 2745 21 000 | Pulver und Flitter, aus Nickel | t | . | . | . | 2 |
| | darunter zum Absatz bestimmt | t | . | . | . | 2 |
| | | 1000 EUR | . | . | . | |
| 2745 22 000 | Stangen (Stäbe), Profile und Draht, aus Nickel | t | 3 036 | 3 189 | 3 468 | 13 |
| | darunter zum Absatz bestimmt | t | 3 036 | 3 189 | 3 468 | 13 |
| | | 1000 EUR | 38 346 | 47 196 | 51 709 | |
| 2745 23 000 | Bleche, Bänder und Folien, aus Nickel | t | . | . | . | 10 |
| | darunter zum Absatz bestimmt | t | 4 103 | 5 922 | 9 256 | 10 |
| | | 1000 EUR | 41 484 | 64 153 | 76 514 | |
| | Rohre, Rohrform-, Rohrverschluss- u. Rohrverbindungsstücke, aus Nickel | | | | | |
| 2745 24 300 | - Rohre | t | . | . | . | 3 |
| | darunter zum Absatz bestimmt | t | . | . | . | 3 |
| | | 1000 EUR | . | 2 760 | 3 654 | |
| 2745 24 500 | - Rohrform-, Rohrverschluss- und Rohrverbindungsstücke | t | . | . | . | 3 |
| | darunter zum Absatz bestimmt | t | . | . | . | 3 |
| | | 1000 EUR | . | . | . | |
| | Andere NE-Metalle u. Halbzeug daraus (einschl. Abfällen und Schrott) | | | | | |
| - Wolfram; Pulver, Stangen (Stäbe), Profile, Bleche aus Wolfram; | | | | | | |
| Molybdän und Waren daraus | | t | - | - | - | - |
| | darunter zum Absatz bestimmt | t | - | - | - | - |
| | | 1000 EUR | - | - | - | |
| 2745 30 130 | - - Wolfram (einschl. Abfällen und Schrott); Pulver aus Wolfram | t | . | . | . | 4 |
| | darunter zum Absatz bestimmt | t | . | . | . | 3 |
| | | 1000 EUR | . | . | . | |
| 2745 30 150 | - - Stangen (Stäbe), Profile, Bleche, Bänder, Folien und Draht, aus Wolfram | t | . | . | . | 6 |
| | darunter zum Absatz bestimmt | t | 134 | 183 | 173 | 6 |
| | | 1000 EUR | 10 367 | 14 353 | 13 714 | |
| 2745 30 170 | - - Molybdän und Waren daraus (einschl. Abfällen und Schrott) | t | 229 | . | . | 5 |
| | darunter zum Absatz bestimmt | t | . | . | . | 5 |
| | | 1000 EUR | 4 192 | 7 280 | 8 379 | |

5 Produktion nach Güterarten - Deutschland

| Melde-Nr. | Bezeichnung | Einheit | 3. VJ 2003 | 2. VJ 2004 | 3. VJ 2004 | 3. VJ 2004 |
|-------------|--|---------------|---------------|---------------|---------------|-----------------------|
| | | | | | | Anzahl Unternehmen |
| 1 | 2 | 3 | 4 | 5 | 6 | 7 |
| | - Tantal, Magnesium, Waren daraus; Cobaltmatte, Cobalt und Waren daraus | | | | | |
| 2745 30 230 | - Tantal und Waren daraus (einschl. Abfällen und Schrott) darunter zum Absatz bestimmt | t t | * | . | . | 4 |
| | | 1000 EUR | | 11 679 | . | 4 |
| 2745 30 250 | - Magnesium und Waren daraus (einschl. Abfällen und Schrott) darunter zum Absatz bestimmt | t t | * | . | . | 9 |
| | | 1000 EUR | | 2 802 | 3 679 | 9 |
| 2745 30 270 | - Cobaltmatte u.a. Zwischener- zeugnisse der Cobaltmetallur- gie; Cobalt und Waren daraus (einschl. Abfällen und Schrott) darunter zum Absatz bestimmt | t t | * | . | 177 | 6 |
| | | 1000 EUR | | 10 934 | 13 588 | 6 |
| 2745 30 330 | - Bismut und Waren daraus, Cadmium in Rohform und Waren daraus - Bismut und Waren daraus (einschl. Abfällen und Schrott) darunter zum Absatz bestimmt | t t | * | . | 193 | 6 |
| | | 1000 EUR | | 7 903 | 10 739 | 6 |
| 2745 30 350 | - Cadmium in Rohform (einschl. Abfällen und Schrott), Pulver aus Cadmium darunter zum Absatz bestimmt | t t | * | . | . | 1 |
| | | 1000 EUR | | . | . | 1 |
| 2745 30 370 | - Andere Waren aus Cadmium darunter zum Absatz bestimmt | t t | * | . | . | 1 |
| | | 1000 EUR | | . | . | 1 |
| 2745 30 430 | - Titan, Zirconium und Antimon, Waren daraus - Titan und Waren daraus (einschl. Abfällen und Schrott) darunter zum Absatz bestimmt | t t | * | . | . | 9 |
| | | 1000 EUR | | 16 717 | 17 117 | 9 |
| 2745 30 450 | - Zirconium und Waren daraus (einschl. Abfällen und Schrott) darunter zum Absatz bestimmt | t t | * | . | . | 3 |
| | | 1000 EUR | | . | . | 3 |
| 2745 30 470 | - Antimon und Waren daraus (einschl. Abfällen und Schrott) darunter zum Absatz bestimmt | t t | * | . | . | 1 |
| | | 1000 EUR | | . | . | 1 |
| 2745 30 530 | - Mangan, Beryllium, Chrom etc., Cermets, Waren daraus - Mangan und Waren daraus (einschl. Abfällen und Schrott) darunter zum Absatz bestimmt | t t | * | . | . | 2 |
| | | 1000 EUR | | . | . | 2 |
| 2745 30 550 | - Beryllium, Chrom, Germanium, Vanadium, Gallium, Hafnium, Indium, Niob, Rhenium, Thallium, Waren daraus (einschl. Abfällen und Schrott) darunter zum Absatz bestimmt | t t | * | 270 | 252 | 5 |
| | | 1000 EUR | | 7 964 | 7 614 | 5 |
| 2745 30 570 | - Cermets und Waren daraus (einschl. Abfällen und Schrott) darunter zum Absatz bestimmt | t t | * | . | . | 2 |
| | | 1000 EUR | | . | . | 2 |
| 2745 41 000 | Aschen und Rückstände (ohne solche der Eisen- und Stahlherstellung), die Metalle oder Metallverbindungen enthalten, a.n.g. | t | | . | . | 1 |
| 2745 42 000 | Abfälle und Schrott, aus Nickel | 1000 EUR t | | . | . | 2 |
| 2751 11 100 | Teile aus Temperguss - für Straßenfahrzeuge darunter zum Absatz bestimmt | t t | * | . | . | 1 |
| | | 1000 EUR | | . | . | 1 |
| 2751 11 300 | - Lagerschalen darunter zum Absatz bestimmt | t t | * | . | . | - |
| | | 1000 EUR | | . | . | - |
| 2751 11 400 | - für Motoren und Antriebsselemente darunter zum Absatz bestimmt | t t | * | . | . | 1 |
| | | 1000 EUR | | . | . | 1 |
| 2751 11 500 | - für sonstige Maschinenbauerzeugnisse darunter zum Absatz bestimmt | t t | * | . | . | - |
| | | 1000 EUR | | . | . | - |
| 2751 11 900 | - für sonstige Verwendungszwecke darunter zum Absatz bestimmt | t t | * | 8 702 | 8 431 | 7 |
| | | 1000 EUR | | 18 414 | 18 262 | 7 |
| 2751 12 100 | Teile aus Gusseisen mit Kugelgraphit - für Straßenfahrzeuge darunter zum Absatz bestimmt | t t | * | . | . | 27 |
| | | 1000 EUR | | 134 649 | 165 266 | 27 |
| 2751 12 200 | - Wellen darunter zum Absatz bestimmt | t t | * | 185 771 | 224 272 | 1 |
| | | 1000 EUR | | . | . | 1 |

5 Produktion nach Güterarten - Deutschland

| Melde- Nr. | Bezeichnung | Einheit | 3. VJ 2003 | 2. VJ 2004 | 3. VJ 2004 | 3. VJ 2004 |
|---------------|--|---------|--------------------|--------------------|--------------------|-----------------------|
| | | | | | | Anzahl Unternehmen |
| 1 | 2 | 3 | 4 | 5 | 6 | 7 |
| 2751 12 300 | - Lagerschalen darunter zum Absatz bestimmt | t t | . . | . . | . . | 2 2 |
| 2751 12 400 | - für Motoren und Antriebsselemente darunter zum Absatz bestimmt | t t | . 7 569 | . 8 607 | . 9 565 | 19 17 |
| 2751 12 500 | - für sonstige Maschinenbauerzeugnisse darunter zum Absatz bestimmt | t t | 56 187 51 169 | 67 981 62 384 | 72 394 66 784 | 70 68 |
| 2751 12 900 | - für sonstige Verwendungszwecke darunter zum Absatz bestimmt | t t | 89 783 54 131 | 105 819 65 117 | 110 466 66 472 | 48 45 |
| | Teile aus nicht verformbarem Gusseisen (Eisenguss) | t | 50 846 | 60 619 | 61 884 | |
| 2751 13 100 | - für Straßenfahrzeuge darunter zum Absatz bestimmt | t t | 59 219 184 761 | 76 937 216 636 | 79 099 185 199 | 27 27 |
| 2751 13 200 | - Wellen darunter zum Absatz bestimmt | t t | . . | . . | . . | 1 1 |
| 2751 13 300 | - Lagerschalen darunter zum Absatz bestimmt | t t | . 176 | . 208 | . 197 | 4 4 |
| 2751 13 400 | - für Motoren und Antriebsselemente darunter zum Absatz bestimmt | t t | 340 111 712 | 431 140 404 | 378 133 899 | 32 30 |
| 2751 13 500 | - für sonstige Maschinenbauerzeugnisse darunter zum Absatz bestimmt | t t | 101 955 108 245 | 127 937 143 740 | 123 033 143 645 | |
| 2751 13 900 | - für sonstige Verwendungszwecke darunter zum Absatz bestimmt | t t | 83 225 93 053 | 92 207 104 893 | 94 978 102 689 | 58 56 |
| 2752 10 100 | Teile aus Stahlguss - für Straßenfahrzeuge darunter zum Absatz bestimmt | t t | 87 925 967 | 79 260 827 | 83 065 951 | 58 9 |
| 2752 10 300 | - Lagerschalen darunter zum Absatz bestimmt | t t | 73 315 - | 79 260 - | 83 065 - | 56 - |
| 2752 10 400 | - für Motoren und Antriebsselemente darunter zum Absatz bestimmt | t t | 12 453 162 | 12 889 184 | 13 665 237 | 9 5 |
| 2752 10 500 | - für sonstige Maschinenbauerzeugnisse darunter zum Absatz bestimmt | t t | 1 527 8 409 | 1 643 9 462 | 2 148 9 947 | 5 24 |
| 2752 10 900 | - für sonstige Erzeugnisse darunter zum Absatz bestimmt | t t | 51 319 17 248 | 54 085 16 431 | 54 522 15 749 | 24 33 |
| 2753 10 100 | Teile aus Leichtmetallguss - für Straßenfahrzeuge darunter zum Absatz bestimmt | t t | 101 072 88 953 | 109 348 111 512 | 109 327 103 996 | 32 83 |
| 2753 10 200 | - Wellen darunter zum Absatz bestimmt | t t | 54 086 355 127 | 70 791 436 286 | 67 543 409 823 | 78 1 |
| 2753 10 300 | - Lagerschalen darunter zum Absatz bestimmt | t t | . 205 | . 184 | . 200 | 1 6 |
| 2753 10 400 | - für Motoren und Antriebsselemente darunter zum Absatz bestimmt | t t | 41 896 28 114 | 55 176 32 093 | 47 383 31 378 | 66 60 |
| 2753 10 500 | - für sonstige Maschinenbauerzeugnisse darunter zum Absatz bestimmt | t t | 177 530 6 690 | 204 301 7 593 | 196 969 6 904 | |
| 2753 10 900 | - für sonstige Verwendungszwecke darunter zum Absatz bestimmt | t t | 6 260 62 561 | 6 919 64 797 | 6 381 61 085 | 88 |
| | Teile aus Buntmetall-/ Schwermetallguss | t | 32 105 | 36 020 | 35 646 | 157 |
| 2754 10 100 | - für Straßenfahrzeuge darunter zum Absatz bestimmt | t t | 23 986 167 135 | 26 194 185 222 | 25 192 183 319 | 146 |
| 2754 10 200 | - Wellen darunter zum Absatz bestimmt | t t | 4 134 20 371 | 4 990 25 647 | 4 273 23 106 | 21 19 |
| 2754 10 300 | - Lagerschalen darunter zum Absatz bestimmt | t t | . . | . . | . . | 1 1 |

5 Produktion nach Güterarten - Deutschland

| Melde- Nr. | Bezeichnung | Einheit | 3. VJ 2003 | 2. VJ 2004 | 3. VJ 2004 | 3. VJ 2004 |
|--|---|---------------------------------|---------------------------------|-----------------------------|-----------------------------|-----------------------|
| | | | | | | Anzahl Unternehmen |
| 1 | 2 | 3 | 4 | 5 | 6 | 7 |
| 2754 10 400 | - für Motoren und Antriebselemente darunter zum Absatz bestimmt | t t 1000 EUR | * 110 110 1 040 | 110 110 1 210 | 103 103 1 196 | 10 10 |
| 2754 10 500 | - für sonstige Maschinenbauerzeugnisse darunter zum Absatz bestimmt | t t 1000 EUR | * 11 782 879 8 600 | 14 251 1 013 10 146 | 10 859 937 9 556 | 49 35 |
| 2754 10 900 | - für sonstige Verwendungszwecke darunter zum Absatz bestimmt | t t 1000 EUR | * 14 911 12 485 77 097 | 16 303 14 015 85 426 | 15 789 13 475 83 744 | 99 90 |
| Metallerzeugnisse | | | | | | |
| Vorgefertigte Gebäude aus Eisen, Stahl oder Aluminium | | | | | | |
| 2811 10 303 | - Vorgefertigte Gebäude aus Eisen oder Stahl - - Hallen ohne Einbauten | m ² t 1000 EUR | 788 250 72 928 108 559 | 838 598 59 365 90 822 | 738 215 59 390 91 154 | 93 |
| 2811 10 305 | - - Hallen mit Einbauten | m ² t 1000 EUR | 231 418 17 052 58 702 | 244 357 14 553 29 748 | 362 220 18 575 51 441 | 26 |
| 2811 10 307 | - - Stahl-Profilblech-Garagen; Gartenhäuser u.ä. Fertigteilbauten, aus Stahlblech | m ² t 1000 EUR | 3 859 16 532 | 2 096 10 895 | 2 422 11 770 | 7 |
| 2811 10 309 | - - Andere Fertigteilbauten und bewohnbare Container | m ² t 1000 EUR | 150 216 27 637 88 688 | 139 471 16 086 90 708 | 113 013 17 690 77 179 | 31 |
| 2811 10 500 | - Vorgefertigte Gebäude aus Aluminium | m ² t 1000 EUR | 14 018 617 6 499 | 12 522 1 010 9 781 | 9 109 715 6 226 | 11 |
| Brücken und Brückenelemente, aus Eisen oder Stahl | | | | | | |
| 2811 21 003 | - Verkehrsbrücken und Teile dafür | t 1000 EUR | 11 733 27 675 | 13 626 33 578 | 16 466 40 001 | 22 |
| 2811 21 005 | - Signal-, Rohr- und Kabelbrücken | t 1000 EUR | 311 761 | 343 824 | 269 681 | 4 |
| 2811 22 000 | Türme und Gittermaste, aus Eisen oder Stahl | t 1000 EUR | 46 473 76 132 | 30 517 51 916 | 45 188 67 680 | 33 |
| Andere Konstruktionen und Konstruk- tionsteile, a.n.g., aus Eisen, Stahl oder Aluminium; vorgearbeitete Bleche, Stäbe, Profile u. dgl., aus Eisen, Stahl oder Aluminium - Gerüst-, Schalungs- oder Stützma- terial, aus Eisen oder Stahl | | | | | | |
| 2811 23 130 | - - Strebausbau (z.B. Grubenstempel; ohne schreitenden hydraulischen Grubenausbau) und Zubehör | t 1000 EUR | 8 942 14 298 | 7 268 11 866 | 8 372 13 803 | 8 |
| 2811 23 150 | - - Streckenausbau (z.B. Streckenbögen) und Zubehör | t 1000 EUR | 26 375 | 28 005 | 25 453 | 13 |
| 2811 23 170 | - - Anderes Gerüst-, Schalungs- oder Stützmaterial, aus Eisen oder Stahl | t 1000 EUR | 34 518 89 928 | 35 848 93 841 | 33 688 94 685 | 34 |
| 2811 23 300 | - Schützen, Wehre u.a. Kon- struktionen für den Wasserbau, aus Eisen oder Stahl | t 1000 EUR | 5 009 22 020 | 4 274 10 023 | 10 410 14 912 | 21 |
| 2811 23 400 | - Isolierbauelemente, Verbundplatten aus zwei Profilblechen mit einer isolierenden Mittellage, aus Stahlblech | t 1000 EUR | 69 816 130 947 | 70 950 126 342 | 79 177 136 948 | 48 |
| 2811 23 500 | - Rollläden u.a. Konstruktionen und Konstruktionsteile, ausschließlich oder hauptsächlich aus Stahlblech | t 1000 EUR | 241 795 398 407 | 250 447 395 321 | 275 650 425 904 | 324 |
| - - - Skelettkonstruktionen, Stütz- und Trägerkonstruktionen für den Anlagenbau sowie für andere Zwecke, aus Eisen oder Stahl | | | | | | |
| 2811 23 611 | - - - Skelettkonstruktionen für Hallen (z.B. Produktions-, Lager-, Fertigungs-, Freizeithallen) | t 1000 EUR | 80 176 150 217 | 67 180 111 901 | 71 270 125 508 | 139 |

5 Produktion nach Güterarten - Deutschland

| Melde-Nr. | Bezeichnung | Einheit | 3. VJ 2003 | 2. VJ 2004 | 3. VJ 2004 | 3. VJ 2004 |
|-------------|--|---------------------------------|-----------------------------|----------------------------|----------------------------|-----------------------|
| | | | | | | Anzahl Unternehmen |
| 1 | 2 | 3 | 4 | 5 | 6 | 7 |
| 2811 23 612 | - - - Skelettkonstruktionen für Büro-, Amts- und Anstaltsgebäude | t 1000 EUR | 5 840 11 602 | 5 330 8 581 | 6 112 10 327 | 34 |
| 2811 23 613 | - - - Skelettkonstruktionen für andere Gebäude (z.B. Bahnhöfe, Flughäfen) | t 1000 EUR | 25 005 52 297 | 18 668 40 616 | 18 878 45 608 | 86 |
| 2811 23 614 | - - - Stütz- u. Trägerkonstruktionen für den Anlagenbau (z.B. für Raffinerien, chemische Industrien, Hütten- und Kraftwerke) | t 1000 EUR | 41 633 89 329 | 36 660 88 591 | 36 318 88 787 | 135 |
| 2811 23 615 | - - - Stütz- u. Trägerkonstruktionen für andere Zwecke | t 1000 EUR | 56 390 107 327 | 49 365 97 636 | 54 119 106 540 | 199 |
| | - - - Andere Konstruktionen und zu Konstruktionszwecken vorgearbeitete Stäbe, Profile u.dgl., aus Eisen oder Stahl | | | | | |
| 2811 23 691 | - - - Ortsfeste Gerüstkonstruktionen | t 1000 EUR | 20 982 45 051 | 27 981 62 670 | 25 301 55 826 | 36 |
| 2811 23 692 | - - - Dachstühle und Teile dafür (z.B. Be- und Überdachungen) | t 1000 EUR | 2 979 6 707 | 2 140 5 878 | 2 146 6 264 | 25 |
| 2811 23 693 | - - - Glasdachkonstruktionen (z.B. Wintergärten) | m ² t 1000 EUR | 144 961 11 696 51 503 | 105 015 7 774 25 954 | 118 764 7 867 25 182 | 46 |
| 2811 23 694 | - - - Regale (ohne Fachbodenregale und Systemprofile) | t 1000 EUR | 54 528 75 124 | 54 001 73 430 | 60 458 73 827 | 49 |
| 2811 23 695 | - - - Stahlschutzplanken | t 1000 EUR | 51 038 32 325 | 39 004 24 230 | 43 873 28 747 | 11 |
| 2811 23 696 | - - - Abdeckungen (Lichtgitter) und Roste aus gewalzten oder stranggepressten Stahlprofilen (auch aus Rohren) | t 1000 EUR | 67 379 164 863 | 66 156 156 416 | 64 121 164 526 | 205 |
| 2811 23 697 | - - - Scheren- und Rollgitter | t 1000 EUR | 808 1 249 | 808 1 182 | 808 1 232 | 10 |
| 2811 23 699 | - - - Geländer, Treppen, Markisen- gestelle u.a. Konstruktionen und zu Konstruktionszwecken vorgearbeitete Stäbe, Profile u.dgl., aus Eisen oder Stahl | t 1000 EUR | 44 591 128 992 | 45 235 131 863 | 49 037 137 380 | 347 |
| | - - - Konstruktionen und Konstruktions- teile sowie zu Konstruktions- zwecken vorgearbeitete Bleche, Profile u.dgl., aus Aluminium (z.B. vorgefertigte Fassadenele- mente; ohne Tore, Türen, Fenster usw.) | | | | | |
| 2811 23 701 | - - - Skelettkonstruktionen | t 1000 EUR | 4 485 31 036 | 2 993 19 814 | 3 378 23 381 | 45 |
| 2811 23 703 | - - - Bauelemente (ohne Tore, Türen, Fenster) | t 1000 EUR | 25 889 263 753 | 24 999 248 917 | 25 810 243 288 | 175 |
| 2811 23 705 | - - - Rollläden | t 1000 EUR | 5 484 43 143 | 5 100 40 848 | 6 221 43 825 | 40 |
| 2811 23 707 | - - - Scheren- und Rollgitter | t 1000 EUR | 826 2 617 | 801 2 406 | 797 2 368 | 9 |
| 2811 23 709 | - - - Andere Konstruktionen und Konstruktionsteile sowie zu Konstruktionszwecken vorgearbeitete Bleche, Profile u.dgl., aus Aluminium | t 1000 EUR | 29 543 228 070 | 28 978 233 057 | 31 166 236 670 | 270 |
| 2811 91 000 | Installation von selbstproduzierten Metallkonstruktionen | 1000 EUR | 179 824 | 147 332 | 159 574 | 301 |
| 2811 92 000 | Reparatur und Instandhaltung von Metallkonstruktionen | 1000 EUR | 18 408 | 15 910 | 16 765 | 81 |
| | Tore, Türen, Fenster, deren Rahmen und Verkleidungen, Tor- und Tür- schwellen, aus Eisen, Stahl oder Aluminium | | | | | |
| | - aus Eisen oder Stahl | | | | | |
| | - - - Tore, Türen und Tor- und Tür- schwellen, deren Rahmen und Verkleidungen | | | | | |
| 2812 10 331 | - - - Garagentore | St 1000 EUR | 251 096 99 596 | 236 916 98 009 | 229 414 100 046 | 24 |
| 2812 10 332 | - - - Rolltore | St 1000 EUR | 5 509 22 611 | 4 924 21 512 | 5 630 23 923 | 27 |
| 2812 10 333 | - - - Schiebetore | St 1000 EUR | 9 346 12 957 | 8 226 10 991 | 8 724 11 485 | 24 |
| 2812 10 334 | - - - Andere Stahltore | St 1000 EUR | 100 728 37 109 | 130 085 34 443 | 121 114 37 636 | 42 |

5 Produktion nach Güterarten - Deutschland

| Melde- Nr. | Bezeichnung | Einheit | 3. VJ 2003 | 2. VJ 2004 | 3. VJ 2004 | 3. VJ 2004 |
|---------------|--|----------------|--------------------|--------------------|--------------------|-----------------------|
| | | | | | | Anzahl Unternehmen |
| 1 | 2 | 3 | 4 | 5 | 6 | 7 |
| 2812 10 335 | - - - Feuerschutztüren | St 1000 EUR | 171 442 61 166 | 152 077 53 767 | 162 188 58 694 | 85 |
| 2812 10 337 | - - - Stahltürzargen | St 1000 EUR | 507 832 22 181 | 362 687 19 407 | 395 356 21 312 | 25 |
| 2812 10 339 | - - - Andere Türen, Tor- und Türschwellen, deren Rahmen und Verkleidungen | St 1000 EUR | 250 784 75 557 | 268 799 63 878 | 229 208 69 912 | 131 |
| 2812 10 350 | - - Fenster ohne Verglasung, deren Rahmen und Verkleidungen | St 1000 EUR | 1 647 2 362 | 1 832 2 000 | 1 964 1 769 | 9 |
| 2812 10 370 | - - Fenster mit Verglasung, deren Rahmen und Verkleidungen | St 1000 EUR | 61 168 10 450 | 62 820 12 200 | 58 955 14 613 | 43 |
| | - aus Aluminium | | | | | |
| | - - Tore, Türen und Tor- und Tür- schwelle, deren Rahmen und Verkleidungen | St 1000 EUR | 8 284 13 467 | 5 556 10 068 | 6 101 10 547 | 42 |
| 2812 10 533 | - - - Rolltore | St 1000 EUR | 949 3 712 | 913 3 665 | 797 2 258 | 16 |
| 2812 10 534 | - - - Schiebetore | St 1000 EUR | 3 020 6 093 | 2 746 5 996 | 3 044 5 590 | 27 |
| 2812 10 535 | - - - Sektionaltore | St 1000 EUR | 4 690 13 631 | 3 485 11 068 | 3 628 12 012 | 47 |
| 2812 10 536 | - - - Andere Tore | St 1000 EUR | 85 690 110 239 | 222 484 100 703 | 275 735 109 468 | 262 |
| 2812 10 538 | - - - Andere Türen und Tor- und Tür- schwelle, deren Rahmen und Verkleidungen | St 1000 EUR | 212 618 65 287 | 221 508 44 233 | 210 907 46 361 | 76 |
| 2812 10 550 | - - Fenster ohne Verglasung, deren Rahmen und Verkleidungen | St 1000 EUR | 243 467 214 970 | 220 353 195 610 | 253 722 216 679 | 330 |
| 2812 10 570 | - - Fenster mit Verglasung, deren Rahmen und Verkleidungen | St 1000 EUR | 7 711 | 11 786 | 11 788 | 33 |
| 2812 90 000 | Installation von selbstproduzierten Ausbauelementen aus Stahl und Aluminium Tanks, Sammelbehälter, Fässer, Bottiche u.ä. Behälter, aus Eisen, Stahl oder Aluminium, mit einem Fassungsvermögen von mehr als 300 l (ohne solche für verdichtete oder verflüssigte Gase) | 1000 EUR | | | | |
| 2821 11 100 | - für gasförmige Stoffe, aus Eisen oder Stahl (ohne solche für verdichtete oder verflüssigte Gase) | t 1000 EUR | 3 658 14 438 | 3 212 12 293 | 3 494 14 074 | 22 |
| | - für flüssige Stoffe, mit Innenaus- kleidung oder Wärmeschutzver- kleidung, aus Eisen oder Stahl | | | | | |
| 2821 11 203 | - - Heizungsboiler | t 1000 EUR | 1 246 8 914 | 1 327 9 473 | 1 881 12 487 | 9 |
| 2821 11 207 | - - Behälter für chemische Stoffe | t 1000 EUR | 1 015 5 558 | 670 3 648 | 700 4 472 | 14 |
| 2821 11 208 | - - Andere Behälter für flüssige Stoffe, mit Innenauskleidung oder Wärmeschutzverkleidung, aus Eisen oder Stahl | t 1000 EUR | 5 207 11 900 | 5 967 11 289 | 6 491 11 851 | 11 |
| | - Andere Behälter für flüssige Stoffe, aus Eisen oder Stahl | | | | | |
| 2821 11 303 | - - Druckwasserkessel | t 1000 EUR | 1 953 8 951 | 1 805 8 670 | 2 005 9 581 | 14 |
| 2821 11 309 | - - Andere Behälter für flüssige Stoffe | t 1000 EUR | 25 741 86 268 | 23 117 89 500 | 27 607 105 258 | 81 |
| | - für feste Stoffe, aus Eisen oder Stahl | | | | | |
| 2821 11 503 | - - Müllgroßbehälter | t 1000 EUR | 4 855 8 241 | 4 882 8 120 | 4 664 7 786 | 10 |
| 2821 11 509 | - - Andere Behälter für feste Stoffe | t 1000 EUR | 18 441 41 486 | 17 828 43 082 | 17 964 45 121 | 64 |
| 2821 11 700 | - für Stoffe aller Art, aus Aluminium | t 1000 EUR | 3 298 9 918 | . 15 176 | . 14 249 | 7 |
| | Behälter für verdichtete oder verflüssigte Gase, aus Eisen oder Stahl sowie aus Aluminium | | | | | |
| 2821 12 300 | - aus Eisen oder Stahl | t 1000 EUR | 12 474 39 539 | 13 519 38 545 | 13 140 37 456 | 31 |
| 2821 12 500 | - aus Aluminium | t 1000 EUR | . . | . . | . . | 2 |
| 2821 91 000 | Installation von Tanks, Sammelbehältern u.ä. Behältern, aus Eisen, Stahl oder Aluminium | 1000 EUR | . | . | . | 4 |

5 Produktion nach Güterarten - Deutschland

| Melde- Nr. | Bezeichnung | Einheit | 3. VJ 2003 | 2. VJ 2004 | 3. VJ 2004 | 3. VJ 2004 |
|---------------|---|----------------|--------------------|--------------------|--------------------|-----------------------|
| | | | | | | Anzahl Unternehmen |
| 1 | 2 | 3 | 4 | 5 | 6 | 7 |
| 2821 92 000 | Reparatur und Instandhaltung von Tanks, Sammelbehältern u.ä. Behältern aus Eisen, Stahl oder Aluminium | 1000 EUR | 50 201 | 63 943 | 59 948 | 48 |
| 2822 11 300 | Heizkörper für Zentralheizungen und Teile dafür - aus Gusseisen | t 1000 EUR | . | . | . | 2 |
| 2822 11 500 | - aus anderem Material | t 1000 EUR | 62 706 127 169 | 58 395 120 393 | 60 156 123 621 | 25 |
| 2822 12 030 | Zentralheizungskessel (ohne Dampfkessel) - mit Gasbeheizung | St 1000 EUR | 114 912 111 569 | 139 661 105 818 | 134 237 107 098 | 8 |
| 2822 12 050 | - mit Ölbeheizung | St 1000 EUR | 65 852 92 959 | 58 382 67 456 | 69 581 93 778 | 9 |
| 2822 12 070 | - mit anderer Beheizung | St 1000 EUR | 22 406 43 601 | 19 134 38 794 | 21 279 45 980 | 9 |
| 2822 13 000 | Teile für Zentralheizungskessel | 1000 EUR | 48 227 | 41 188 | 43 676 | 15 |
| 2822 91 000 | Installation von Zentralheizungskesseln mit industrieller Kapazität | 1000 EUR | . | . | . | 1 |
| 2822 92 000 | Reparatur und Instandhaltung von Zentralheizungskesseln mit industrieller Kapazität | 1000 EUR | 1 541 | 915 | 1 299 | 3 |
| 2830 11 100 | Dampfkessel (Dampferzeuger) für die Heißwasser- und Niederdruckdampfherzeugung; Kessel zum Erzeugen von überhitztem Wasser - Wasserrohrkessel mit einer Dampfleistung von mehr als 45t/h | St 1000 EUR | . | . | - | 1 |
| 2830 11 300 | - Wasserrohrkessel mit einer Dampfleistung von 45t/h oder weniger | St 1000 EUR | 132 11 241 | 100 8 051 | 129 9 866 | 5 |
| 2830 11 500 | - Flammrohrkessel, Rauchrohrkessel u.a. Dampfkessel (einschl. kombinierter Kessel (Hybridkessel)) | St 1000 EUR | . | . | . | 3 |
| 2830 11 700 | - Kessel zum Erzeugen von überhitztem Wasser | St 1000 EUR | . | . | . | 2 |
| 2830 12 300 | Hilfsapparate für Zentralheizungskessel, Dampfkessel und Kessel zum Erzeugen von überhitztem Wasser; Kondensatoren für Dampfkraftmaschinen - Hilfsapparate für Zentralheizungskessel, Dampfkessel und Kessel zum Erzeugen von überhitztem Wasser | t 1000 EUR | 5 052 40 162 | 6 035 37 757 | 5 044 38 265 | 17 |
| 2830 12 500 | - Kondensatoren für Dampfkraftmaschinen | t 1000 EUR | - | - | - | - |
| 2830 13 300 | Teile für Dampfkessel, Kessel zum Erzeugen von überhitztem Wasser, Hilfsapparate für Kessel und Kondensatoren für Dampfkraftmaschinen - Teile für Dampfkessel und Kessel zum Erzeugen von überhitztem Wasser | 1000 EUR | 9 417 | 16 878 | 8 908 | 9 |
| 2830 13 500 | - Teile für Hilfsapparate für Kessel und Kondensatoren für Dampfkraftmaschinen | 1000 EUR | . | 2 453 | 2 129 | 3 |
| 2830 21 000 | Kernreaktoren (EURATOM) | t 1000 EUR | - | - | - | - |
| 2830 22 000 | Teile für Kernreaktoren (EURATOM) | 1000 EUR | . | . | . | 1 |
| 2830 91 000 | Installation von Dampfkesseln (ohne Zentralheizungskessel) einschl. Verlegen von Rohmetzen aus Metall in Industrieanlagen | 1000 EUR | 501 110 | 521 181 | 586 570 | 183 |
| 2830 92 000 | Reparatur und Instandhaltung von Dampfkesseln (ohne Zentralheizungskessel) und Rohrnetzen aus Metall in Industrieanlagen | 1000 EUR | 107 723 | 87 674 | 107 700 | 71 |
| 2840 11 330 | Freiformschmiedestücke, Kaltfließpressteile, aus Stahl und NE-Metall - Freiformschmiedestücke aus Stahl und NE-Metall - Wellen aus Stahl | t 1000 EUR | 11 688 31 876 | 13 899 45 147 | 14 258 51 620 | 10 |

5 Produktion nach Güterarten - Deutschland

| Melde-Nr. | Bezeichnung | Einheit | 3. VJ 2003 | 2. VJ 2004 | 3. VJ 2004 | 3. VJ 2004 Anzahl Unternehmen |
|-------------|--|---------------|--------------------|----------------------|--------------------|-------------------------------------|
| 1 | 2 | 3 | 4 | 5 | 6 | 7 |
| 2840 11 353 | - - Andere Freiformschmiedestücke aus Stahl - - - Geschmiedete und gewalzte Ringe bis 125 kg Rohgewicht | t 1000 EUR | 22 095 38 373 | 19 987 43 004 | 21 392 46 977 | 14 |
| 2840 11 355 | - - - Andere Freiformschmiedestücke bis 125 kg Rohgewicht | t 1000 EUR | 1 493 3 985 | 820 4 175 | 710 3 915 | 11 |
| 2840 11 357 | - - - Geschmiedete und gewalzte Ringe über 125 kg Rohgewicht | t 1000 EUR | 26 518 32 155 | 32 209 40 551 | 29 936 43 516 | 14 |
| 2840 11 359 | - - - Andere Freiformschmiedestücke über 125 kg Rohgewicht | t 1000 EUR | 33 190 83 012 | 36 283 82 506 | 36 121 87 053 | 18 |
| 2840 11 370 | - - Freiformschmiedestücke aus NE-Metall | t 1000 EUR | 239 . | 228 . | . . | 2 |
| 2840 11 510 | - - Kaltfließpressteile aus Stahl und NE-Metall - - - aus Stahl - - - für Straßenfahrzeuge | t 1000 EUR | 19 702 63 463 | 23 350 68 669 | 23 176 69 391 | 20 |
| 2840 11 520 | - - - Wellen | t 1000 EUR | . | . | . | 2 |
| 2840 11 530 | - - - für Motoren und Antriebs- elemente | t 1000 EUR | 870 6 287 | 1 678 8 696 | 1 492 7 974 | 8 |
| 2840 11 540 | - - - für sonstige Maschinen- bauerzeugnisse | t 1000 EUR | 1 989 4 847 | 2 589 6 471 | 2 784 7 229 | 12 |
| 2840 11 560 | - - - für elektrotechnische Erzeugnisse | t 1000 EUR | 523 5 052 | 406 3 212 | 386 3 288 | 5 |
| 2840 11 570 | - - - für sonstige Verwendungs- zwecke | t 1000 EUR | 6 197 16 833 | 13 179 21 352 | 12 609 23 901 | 20 |
| 2840 11 580 | - - aus NE-Metall | t 1000 EUR | 3 245 20 741 | 4 113 24 999 | 3 147 25 977 | 17 |
| 2840 12 100 | Gesensschmiedeteile aus Stahl und NE-Metall - aus Stahl - - für Straßenfahrzeuge | t 1000 EUR | 151 228 272 489 | 190 044 337 371 | 183 772 332 797 | 50 |
| 2840 12 230 | - - Wellen und Teile aus Stahl für Wälzlager | t 1000 EUR | 7 520 13 234 | . | . | 2 |
| 2840 12 250 | - - - für Wälzlager und Gleitlager | t 1000 EUR | . | . | . | 1 |
| 2840 12 300 | - - für Motoren und Antriebs- elemente | t 1000 EUR | 48 403 86 721 | 58 663 104 471 | 53 716 97 530 | 6 |
| 2840 12 400 | - - für Maschinen, Apparate und Geräte für die Land- und Forstwirtschaft oder den Gartenbau | t 1000 EUR | 3 670 8 426 | 5 374 11 534 | 4 265 9 608 | 18 |
| 2840 12 500 | - - für Hebezeuge und Förder- mittel | t 1000 EUR | 4 487 12 484 | 5 250 17 642 | 5 197 15 981 | 18 |
| 2840 12 600 | - - für Bau- und Baustoffmaschinen | t 1000 EUR | 8 724 16 640 | 8 339 16 871 | 9 335 19 426 | 15 |
| 2840 12 700 | - - für sonstige Maschinenbauerzeugnisse | t 1000 EUR | 11 465 28 264 | 14 473 34 482 | 12 766 35 660 | 32 |
| 2840 12 800 | - - für sonstige Verwendungszwecke | t 1000 EUR | 30 841 67 416 | 33 274 78 402 | 33 239 79 368 | 46 |
| 2840 12 900 | - aus NE-Metall | t 1000 EUR | 8 616 81 287 | 9 862 89 188 | 9 752 84 810 | 14 |
| 2840 13 100 | Blechformteile, aus Stahl und NE-Metall - aus Stahl - - für Straßenfahrzeuge | t 1000 EUR | 395 954 934 283 | 466 601 1 065 437 | 420 603 991 558 | 234 |
| 2840 13 200 | - - für Motoren und Antriebselemente | t 1000 EUR | 13 392 47 444 | 20 656 59 781 | 18 426 54 718 | 32 |
| 2840 13 300 | - - für sonstige Maschinenbauerzeugnisse | t 1000 EUR | 27 495 76 468 | 31 673 86 547 | 29 185 82 108 | 121 |
| 2840 13 400 | - - für elektrotechnische Erzeugnisse | t 1000 EUR | 31 120 171 795 | 36 600 191 501 | 36 767 192 665 | 145 |
| 2840 13 500 | - - für sonstige Verwendungszwecke | t 1000 EUR | 187 845 589 633 | 210 789 657 020 | 217 694 663 782 | 440 |
| 2840 13 700 | - aus NE-Metall | t 1000 EUR | 16 666 110 831 | 22 542 117 356 | 24 584 114 955 | 107 |

5 Produktion nach Güterarten - Deutschland

| Melde-Nr. | Bezeichnung | Einheit | 3. VJ 2003 | 2. VJ 2004 | 3. VJ 2004 | 3. VJ 2004 Anzahl Unternehmen |
|-------------|--|----------|------------|------------|------------|-------------------------------------|
| 1 | 2 | 3 | 4 | 5 | 6 | 7 |
| | Pulvermetallurgische Erzeugnisse aus Stahlpulver oder NE-Metallpulver | | | | | |
| 2840 20 100 | - - für Straßenfahrzeuge | t | 4 036 | 3 888 | 3 714 | 9 |
| | | 1000 EUR | 45 263 | 43 676 | 42 291 | |
| 2840 20 200 | - - Gleitlager und Lagerschalen | t | - | - | - | - |
| | | 1000 EUR | - | - | - | |
| 2840 20 300 | - - für Motoren und Antriebs- elemente | t | . | . | . | 2 |
| | | 1000 EUR | . | . | . | |
| 2840 20 400 | - - für sonstige Maschinen- bauerzeugnisse | t | 407 | 535 | 520 | 7 |
| | | 1000 EUR | 5 179 | 6 521 | 6 454 | |
| 2840 20 500 | - - für elektrotechnische Erzeugnisse | t | 345 | 445 | 450 | 3 |
| | | 1000 EUR | 3 279 | 4 432 | 4 516 | |
| 2840 20 700 | - - für sonstige Verwendungszwecke | t | 3 134 | 3 228 | 3 147 | 13 |
| | | 1000 EUR | 31 995 | 32 351 | 32 103 | |
| 2840 20 800 | - aus NE-Metallpulver | t | 584 | 511 | 500 | 9 |
| | | 1000 EUR | 25 645 | 28 738 | 29 280 | |
| | Metallische Überzüge | | | | | |
| 2851 11 300 | - durch Aufschmelzen | 1000 EUR | 101 147 | 97 928 | 103 449 | 107 |
| 2851 11 500 | - durch Wämspritzen | 1000 EUR | 22 167 | 26 064 | 27 853 | 19 |
| 2851 11 700 | - Zinküberzug durch Elektrolyse und chemische Verfahren | 1000 EUR | 123 563 | 127 776 | 132 057 | 128 |
| 2851 11 900 | - Andere metallische Überzüge (z.B. Nickel-, Kupfer-, Chromüberzüge, vergolden, versilbern, platinie- ren) durch Elektrolyse und chemische Verfahren | 1000 EUR | 160 368 | 181 842 | 185 389 | 175 |
| | Nichtmetallische Überzüge | | | | | |
| 2851 12 300 | - Kunststoffüberzüge | 1000 EUR | 32 471 | 36 224 | 38 390 | 51 |
| 2851 12 500 | - Andere Überzüge (z.B. wirbelsintern, phosphatie- ren, gummieren usw.) | 1000 EUR | 24 878 | 26 952 | 26 191 | 47 |
| 2851 21 000 | Wärmebehandlung von Metallen (ohne metallische Überzüge), (z.B. härten, vergüten) | 1000 EUR | 129 972 | 138 080 | 142 880 | 111 |
| | Andere Veredlung von Metall- oberflächen | | | | | |
| 2851 22 300 | - Lackierung, Glasur | 1000 EUR | 124 125 | 123 310 | 120 139 | 146 |
| 2851 22 500 | - Anodische Oxidation (eloxieren) | 1000 EUR | 82 173 | 83 216 | 85 583 | 78 |
| 2851 22 700 | - Hochvakuumverdampfung (CVD/PVD) | 1000 EUR | 45 003 | 52 927 | 46 271 | 22 |
| 2851 22 900 | - Andere Veredlung von Metallober- flächen, a.n.g. (z.B. entgraten, sandstrahlen) | 1000 EUR | 197 971 | 225 255 | 222 739 | 159 |
| | Mechanikleistungen, a.n.g. | | | | | |
| | - Drehteile aus Metall für Armaturen, sonstige Maschinen- bauerzeugnisse, Straßen-, Luft- und Raumfahrzeuge | | | | | |
| 2852 10 310 | - - für Armaturen (einschl. Sanitärarmaturen) | t | 8 272 | 9 839 | 9 816 | 78 |
| | | 1000 EUR | 69 020 | 76 411 | 78 839 | |
| 2852 10 330 | - - für sonstige Maschinenbauerzeugnisse | t | 17 628 | 17 619 | 18 417 | 246 |
| | | 1000 EUR | 124 643 | 141 081 | 144 123 | |
| 2852 10 350 | - - für Straßenfahrzeuge | t | 35 671 | 49 631 | 47 828 | 164 |
| | | 1000 EUR | 276 112 | 330 089 | 333 555 | |
| 2852 10 370 | - - für Luft- und Raumfahrzeuge | t | . | . | . | 19 |
| | | 1000 EUR | 5 590 | 5 957 | 5 602 | |
| | - Drehteile aus Metall für elektrotechnische, feinmechanische und optische Erzeugnisse | | | | | |
| 2852 10 530 | - - für elektrotechnische Erzeugnisse | t | 3 559 | 3 727 | 3 415 | 73 |
| | | 1000 EUR | 42 364 | 48 946 | 46 054 | |
| 2852 10 550 | - - für feinmechanische und optische Erzeugnisse | t | 1 363 | 1 372 | 1 560 | 63 |
| | | 1000 EUR | 35 218 | 39 888 | 40 163 | |
| 2852 10 700 | - Drehteile aus Metall für sonstige Erzeugnisse | t | 26 227 | 29 428 | 28 935 | 333 |
| | | 1000 EUR | 244 040 | 281 814 | 279 837 | |
| | Andere Mechanikleistungen, a.n.g. | | | | | |
| 2852 20 001 | - Schlosser- und Schweißerarbeiten an metallischen Werkstücken | 1000 EUR | 97 593 | 133 607 | 139 256 | 237 |
| 2852 20 003 | - Schleifarbeiten an metallischen Werkstücken | 1000 EUR | 81 825 | 99 668 | 99 899 | 117 |
| 2852 20 005 | - Beschlag- und Kunstschmiedear- beiten an metallischen Werkstücken | 1000 EUR | . | . | . | 8 |

5 Produktion nach Güterarten - Deutschland

| Melde-Nr. | Bezeichnung | Einheit | 3. VJ 2003 | 2. VJ 2004 | 3. VJ 2004 | 3. VJ 2004 |
|-------------|---|---------------------|--------------------|--------------------|--------------------|-----------------------|
| | | | | | | Anzahl Unternehmen |
| 1 | 2 | 3 | 4 | 5 | 6 | 7 |
| 2852 20 007 | - Allgemeine mechanische Reparatur, Instandhaltung, Service und Wartung von Maschinen | 1000 EUR | . | . | . | 48 |
| 2852 20 009 | - Sonstige Mechanikleistungen, a.n.g. | 1000 EUR | 168 507 | 197 641 | 203 740 | 278 |
| | Messer (ohne solche für Maschinen); Griffe und Klingen für Messer; Scheren und Scherenblätter | | | | | |
| | - Tischmesser (ohne Fisch- und Buttermesser) mit feststehender Klinge | | | | | |
| 2861 11 130 | - mit Griffen aus nichtrostendem Stahl | 1000 St 1000 EUR | 390 656 | 639 1 340 | 495 993 | 4 |
| 2861 11 190 | - - Andere Tischmesser | 1000 St 1000 EUR | . | . | . | 2 |
| | - Andere Messer mit feststehender Klinge | | | | | |
| 2861 11 203 | - - geschmiedet, aus Edelstahl | 1000 St 1000 EUR | 878 15 504 | 947 17 791 | 710 13 864 | 6 |
| 2861 11 205 | - - gestanzte, aus Edelstahl | 1000 St 1000 EUR | 2 725 11 814 | 3 903 11 604 | 2 268 8 826 | 9 |
| 2861 11 209 | - - Andere Messer | 1000 St 1000 EUR | . | . | . | 5 |
| 2861 11 300 | - Messer mit nicht feststehender Klinge (einschl. Klappmessern für den Gartenbau) | 1000 St 1000 EUR | 153 2 165 | 160 2 002 | 163 1 394 | 3 |
| 2861 11 500 | - Griffe, aus unedlen Metallen und Klingen für Messer (einschl. technischer Klingen) | 1000 St 1000 EUR | 22 506 8 654 | 24 776 8 983 | 23 112 8 635 | 5 |
| | - Scheren und Scherenblätter | | | | | |
| 2861 11 703 | - - geschmiedet, aus Stahl | 1000 St 1000 EUR | 848 5 992 | 822 5 723 | 755 5 656 | 9 |
| 2861 11 705 | - - geschmiedet, aus Edelstahl | 1000 St 1000 EUR | 873 5 548 | 960 5 060 | 924 5 173 | 5 |
| 2861 11 709 | - - Andere Scheren und Scherenblätter | 1000 St 1000 EUR | 708 1 604 | 336 1 325 | 375 1 285 | 4 |
| | Rasierapparate, Rasiermesser, Rasierklingen u.a. Teile für Rasierapparate und -messer | | | | | |
| 2861 12 400 | - Rasiermesser und Rasierapparate (ohne elektrische), Teile davon (ohne Rasierklingen) | 1000 EUR | 731 | 861 | 754 | 4 |
| 2861 12 500 | - Rasierklingen (einschl. Rasierklingenrohlingen im Band) | 1000 St 1000 EUR | 715 526 103 335 | 815 142 112 707 | 742 449 109 603 | 4 |
| | Andere Schneidwaren; Instrumente und Zusammenstellungen für die Hand- und Fußpflege | | | | | |
| 2861 13 300 | - Papier-, Radiemesser, Brief- öffner, Bleistiftspitzer und Klingen dafür | 1000 St 1000 EUR | 20 693 4 307 | 27 355 5 311 | 12 346 2 459 | 4 |
| 2861 13 500 | - Instrumente und Zusammenstellungen, für die Hand- oder Fußpflege (einschl. Nagelfeilen) | 1000 St 1000 EUR | 23 521 4 248 | 17 833 3 451 | 19 598 5 231 | 9 |
| 2861 13 700 | - Andere Schneidwaren (z.B. Haarschneide- und -scherapparate; Spalt-, Hack-, Wiegemeser für Metzger oder Küchengebrauch) | 1000 St 1000 EUR | 61 1 283 | 49 1 109 | 57 1 142 | 4 |
| | Löffel, Gabeln, Schöpfkellen, Schaumlöffel, Tortenheber, Fisch- messer, Buttermesser, Zucker- zangen u.ä. Erzeugnisse | | | | | |
| 2861 14 400 | - aus nichtrostendem Stahl oder anderem unedlen Metall | 1000 St 1000 EUR | 3 023 7 677 | 3 855 8 273 | 2 958 6 022 | 10 |
| 2861 14 700 | - aus verschiedenen Basismetallen, versilbert, vergoldet oder platiniert | 1000 St 1000 EUR | . | 1 135 | 937 | 4 |
| | Handwerkzeuge für die Land- wirtschaft, den Gartenbau oder die Forstwirtschaft | | | | | |
| 2862 10 100 | - Spaten und Schaufeln | St 1000 EUR | . | . | . | 3 |
| 2862 10 200 | - Gabeln | St 1000 EUR | . | . | . | 1 |
| 2862 10 300 | - Spitzhacken, Hacken aller Art, Rechen und Schaber | St 1000 EUR | 218 492 1 248 | 248 184 1 505 | 168 707 1 061 | 5 |
| 2862 10 400 | - Äxte, Beile, Häpen u.ä. Werkzeuge zum Hauen oder Spalten | St 1000 EUR | 412 202 2 153 | 392 319 2 276 | 404 321 2 165 | 3 |

5 Produktion nach Güterarten - Deutschland

| Melde-Nr. | Bezeichnung | Einheit | 3. VJ 2003 | 2. VJ 2004 | 3. VJ 2004 | 3. VJ 2004 |
|-------------|--|----------------|---------------------|---------------------|---------------------|-----------------------|
| | | | | | | Anzahl Unternehmen |
| 1 | 2 | 3 | 4 | 5 | 6 | 7 |
| 2862 10 500 | - Garten-, Rosenscheren u.ä. mit einer Hand zu betätigende Scheren (einschl. Geflügelscheren) | St 1000 EUR | 508 552 4 004 | 684 806 4 873 | 493 928 3 696 | 5 |
| 2862 10 600 | - Heckenscheren, Baumscheren u.ä. mit zwei Händen zu betätigende Scheren | St 1000 EUR | 238 472 3 319 | 199 660 3 138 | 179 125 2 899 | 4 |
| 2862 10 700 | - Andere Handwerkzeuge (ohne Klappmesser) für Landwirtschaft, Gartenbau oder Forstwirtschaft | St 1000 EUR | 372 124 1 911 | 563 882 3 628 | 259 117 2 066 | 5 |
| 2862 20 100 | Handsägen; Sägeblätter aller Art (einschl. Fräsägeblätter und nicht gezahnte Sägeblätter) - Handsägen | kg 1000 EUR | 678 822 3 927 | 671 058 3 826 | 666 270 4 001 | 9 |
| 2862 20 203 | - Bandsägeblätter - - für die Metallbearbeitung | kg 1000 EUR | 1 664 329 31 315 | 1 598 046 35 622 | 1 555 158 34 865 | 7 |
| 2862 20 205 | - - für die Bearbeitung anderer Stoffe | kg 1000 EUR | . | . | . | 2 |
| 2862 20 301 | - Kreissägeblätter (einschl. Fräsägeblättern) mit arbeitendem Teil aus Stahl - - für die Metallbearbeitung | kg 1000 EUR | 699 225 5 768 | 631 623 5 489 | 687 937 5 700 | 11 |
| 2862 20 309 | - - für die Bearbeitung anderer Stoffe | kg 1000 EUR | 693 913 5 012 | 817 935 5 792 | 713 360 5 199 | 8 |
| 2862 20 501 | - Kreissägeblätter (einschl. Fräsägeblättern) mit arbeitendem Teil aus anderen Stoffen, einschl. Teile dafür - - Segmentsägeblätter - - - mit arbeitendem Teil aus gesinterten Hartmetallen | kg 1000 EUR | 93 568 1 372 | 119 767 1 734 | 92 389 1 413 | 4 |
| 2862 20 502 | - - - mit arbeitendem Teil aus Diamant oder agglomerierten Diamanten | kg 1000 EUR | 573 382 6 595 | 550 076 6 112 | 600 473 6 710 | 9 |
| 2862 20 508 | - - - Andere Kreissägeblätter - - - mit arbeitendem Teil aus gesinterten Hartmetallen | kg 1000 EUR | 324 852 9 260 | 351 332 10 951 | 300 308 9 348 | 8 |
| 2862 20 509 | - - - mit arbeitendem Teil aus Diamant oder agglomerierten Diamanten | kg 1000 EUR | 18 548 2 684 | 21 942 3 102 | 21 680 2 807 | 5 |
| 2862 20 910 | - Sägeketten, Langsägeblätter, andere Sägeblätter - - Sägeketten | kg 1000 EUR | - | - | - | - |
| 2862 20 933 | - - Langsägeblätter für die Metallbearbeitung - - - mit arbeitendem Teil aus Stahl | kg 1000 EUR | 66 119 2 161 | 75 967 2 114 | 78 218 2 230 | 6 |
| 2862 20 939 | - - - mit arbeitendem Teil aus anderen Stoffen | kg 1000 EUR | . | . | . | 2 |
| 2862 20 952 | - - - Andere Sägeblätter mit arbeitendem Teil aus Stahl, für die Metallbearbeitung sowie mit arbeitendem Teil aus anderen Stoffen für die Bearbeitung aller Stoffe - - - mit arbeitendem Teil aus Stahl und gesinterten Hartmetallen, für die Metallbearbeitung | kg 1000 EUR | 90 402 2 252 | 86 608 1 649 | 79 036 1 490 | 5 |
| 2862 20 955 | - - - mit arbeitendem Teil aus gesinterten Hartmetallen, für die Bearbeitung anderer Stoffe | kg 1000 EUR | 143 480 2 821 | 174 610 3 243 | 183 393 3 362 | 4 |
| 2862 20 957 | - - - mit arbeitendem Teil aus Diamant oder agglomerierten Diamanten | kg 1000 EUR | 3 740 407 | 2 629 344 | 3 574 417 | 4 |
| 2862 20 990 | - - - Andere Sägeblätter mit arbeitendem Teil aus Stahl, für die Bearbeitung anderer Stoffe | kg 1000 EUR | 162 545 4 484 | 193 630 5 936 | 193 908 5 476 | 7 |
| 2862 30 130 | Andere Handwerkzeuge - Feilen, Raspeln, Pinzetten, Kneifzangen, andere Zangen u.ä. Handwerkzeuge - - Feilen, Raspeln u.ä. Werkzeuge | kg 1000 EUR | . | . | . | 3 |
| 2862 30 150 | - - Pinzetten | kg 1000 EUR | - | - | - | - |
| 2862 30 170 | - - Kneifzangen u.ä. Zangen (auch zum Schneiden) u.ä. Werkzeuge (ohne Lochzangen) | kg 1000 EUR | 2 432 941 37 162 | 2 545 879 43 980 | 2 515 883 42 989 | 27 |

5 Produktion nach Güterarten - Deutschland

| Melde-Nr. | Bezeichnung | Einheit | 3. VJ 2003 | 2. VJ 2004 | 3. VJ 2004 | 3. VJ 2004 Anzahl Unternehmen |
|-------------|--|----------|------------|------------|------------|-------------------------------|
| 1 | 2 | 3 | 4 | 5 | 6 | 7 |
| 2862 30 230 | - Scheren zum Schneiden von Metallen u.ä., Rohr-, Bolzenschneider, Lochisen, Lochzangen u.ä. Werkzeuge | kg | 90 973 | 106 522 | 97 761 | 6 |
| | - - Scheren zum Schneiden von Metallen u.ä. Werkzeuge | 1000 EUR | 1 436 | 1 521 | 1 478 | |
| 2862 30 250 | - - Rohr-, Bolzenschneider, Lochisen, Lochzangen u.ä. Werkzeuge | kg | 80 279 | 76 656 | 77 646 | 4 |
| | - - - | 1000 EUR | 1 439 | 1 357 | 1 404 | |
| 2862 30 330 | - Von Hand zu betätigende Schrauben- u. Spannschlüssel, Steckschlüsselsätze | kg | 2 701 279 | 3 051 391 | 2 811 867 | 15 |
| | - - Schrauben- und Spannschlüssel | 1000 EUR | 22 962 | 25 074 | 23 000 | |
| | - - - mit nicht verstellbarer Spannweite | kg | 81 263 | 77 587 | 82 397 | 4 |
| | - - - mit verstellbarer Spannweite | 1000 EUR | 888 | 966 | 1 006 | |
| 2862 30 370 | - - Steckschlüsselsätze, auswechselbar (auch mit Halter, Verbindungs- und Antriebsteilen) | kg | 1 692 186 | 1 805 375 | 1 788 618 | 14 |
| | - - - | 1000 EUR | 20 778 | 22 227 | 21 423 | |
| 2862 30 530 | - Bohrwerkzeuge, Gewindeschneid- und Gewindebohrwerkzeuge; Hämmer und Fäustel; Hobel, Stechbeitel u.ä. Schneidwerkzeuge, für die Holzbearbeitung | kg | 64 729 | 72 696 | 75 612 | 7 |
| | - - Bohrwerkzeuge, Gewindeschneid- und Gewindebohrwerkzeuge | 1000 EUR | 1 595 | 1 930 | 1 955 | |
| 2862 30 550 | - - Hämmer und Fäustel | kg | 367 923 | 309 216 | 345 686 | 4 |
| | - - - | 1000 EUR | 2 743 | 2 445 | 2 645 | |
| 2862 30 570 | - - Hobel, Stech-, Hohlbeitel u.ä. Schneidwerkzeuge, für die Holzbearbeitung | kg | 32 840 | . | . | 3 |
| | - - - | 1000 EUR | . | . | . | |
| 2862 30 630 | - Schraubenzieher, Haushaltswerkzeuge | kg | 1 814 552 | 2 067 305 | 1 952 247 | 19 |
| | - - Schraubenzieher (Schraubendreher) | 1000 EUR | 20 790 | 22 959 | 20 152 | |
| 2862 30 650 | - - Haushaltswerkzeuge (z.B. nicht-elektrische Dosenöffner, Schuhanzieher, Entkerner) | kg | 794 210 | 965 054 | 778 010 | 12 |
| | - - - | 1000 EUR | 7 756 | 7 512 | 7 434 | |
| 2862 30 730 | - Werkzeuge für Maurer, Fomer, Gießer u.ä.; Werkzeuge zum Nieten, Befestigen von Bolzen, Dübeln; Glasschneider, Aufreiber, Nietzieher u.a. Handwerkzeuge, a.n.g. | kg | 875 841 | 784 991 | 833 420 | 13 |
| | - - Werkzeuge für Maurer, Fomer und Gießer, Zementarbeiter, Gipser und Maler | 1000 EUR | 6 004 | 6 449 | 6 180 | |
| 2862 30 770 | - - Niet-, Bolzenschieß- u.ä. Geräte, Glasschneider, Aufreiber, Nietzieher usw., Heftklammer-, Federdruckgeräte u.a. Handwerkzeuge | kg | 1 483 406 | 1 650 679 | 1 412 220 | 16 |
| | - - - | 1000 EUR | 17 311 | 18 738 | 15 859 | |
| 2862 30 830 | - Lötampen u.dgl.; Schraubstöcke, Schraubzwingen u.dgl.; Ambosse; tragbare Feldschmieden; Schleifapparate zum Hand- od. Fußbetrieb | kg | - | - | - | - |
| | - - Lötampen u.dgl. | 1000 EUR | - | - | - | |
| 2862 30 850 | - - Schraubstöcke, Schraubzwingen u.dgl., Feilkloben u.ä. Spannwerkzeuge | kg | 2 350 839 | 2 403 050 | 2 330 943 | 7 |
| | - - - | 1000 EUR | 7 003 | 6 472 | 6 976 | |
| 2862 30 870 | - - Ambosse; tragbare Feldschmieden; Schleifapparate zum Hand- oder Fußbetrieb | kg | 65 123 | 71 475 | 77 220 | 3 |
| | - - - | 1000 EUR | 748 | 777 | 778 | |
| 2862 40 141 | Auswechselbare Werkzeuge zur Verwendung in mechanischen oder nichtmechanischen Handwerkzeugen oder in Werkzeugmaschinen | kg | 207 | 306 | 341 | 3 |
| | - Werkzeuge zum Herstellen von Innen- und Außengewinden | 1000 EUR | 141 | 211 | 221 | |
| | - - Werkzeuge zum Herstellen von Innengewinden, für die Metallbearbeitung | kg | 615 008 | 680 967 | 753 721 | 16 |
| | - - - mit arbeitendem Teil aus gesinterten Hartmetallen | 1000 EUR | 37 895 | 40 309 | 41 651 | |
| 2862 40 149 | - - - mit arbeitendem Teil aus anderen Stoffen | kg | | | | |
| | - - - | 1000 EUR | | | | |

5 Produktion nach Güterarten - Deutschland

| Melde-Nr. | Bezeichnung | Einheit | 3. VJ 2003 | 2. VJ 2004 | 3. VJ 2004 | 3. VJ 2004 |
|-------------|---|----------|---------------|---------------|---------------|-----------------------|
| | | | | | | Anzahl Unternehmen |
| 1 | 2 | 3 | 4 | 5 | 6 | 7 |
| 2862 40 161 | - - Werkzeuge zum Herstellen von Außengewinden, für die Metallbearbeitung | kg | 59 991 | 77 559 | 74 057 | 6 |
| | - - Gewindewälzwerkzeuge (z.B. Gewindewälzrollen, -backen, -wälsköpfe), für die Metallbearbeitung | 1000 EUR | 5 529 | 6 725 | 6 523 | |
| 2862 40 169 | - - Gewindeschneidwerkzeuge für die Metallbearbeitung | kg | 42 218 | 48 770 | 42 713 | 7 |
| | | 1000 EUR | 4 002 | 4 771 | 4 297 | |
| 2862 40 190 | - - Andere Werkzeuge zum Herstellen von Innen- und Außengewinden | kg | . | . | . | 4 |
| | | 1000 EUR | 309 | 292 | 327 | |
| 2862 40 230 | - Bohrwerkzeuge mit arbeitendem Teil aus Diamant oder gesinterten Hartmetallen, Mauerbohrer | kg | 15 258 | 16 215 | 16 068 | 9 |
| | - Bohrwerkzeuge mit arbeitendem Teil aus Diamant oder agglomeriertem Diamant | 1000 EUR | 5 077 | 6 247 | 5 303 | |
| 2862 40 250 | - Mauerbohrer mit arbeitendem Teil aus anderen Stoffen | kg | 2 615 861 | 2 852 037 | 2 978 278 | 8 |
| | | 1000 EUR | 26 970 | 28 543 | 28 985 | |
| 2862 40 270 | - Bohrwerkzeuge mit arbeitendem Teil aus gesinterten Hartmetallen, für die Metallbearbeitung | kg | 367 580 | 431 370 | 508 204 | 23 |
| | | 1000 EUR | 55 609 | 59 214 | 63 311 | |
| 2862 40 310 | - Bohrwerkzeuge für die Metallbearbeitung (ohne solche mit arbeitendem Teil aus gesinterten Hartmetallen), andere Bohrwerkzeuge | kg | 1 393 417 | 1 507 029 | 2 891 440 | 17 |
| | - Bohrwerkzeuge für die Metallbearbeitung mit arbeitendem Teil aus Schnellarbeitsstahl | 1000 EUR | 78 762 | 65 077 | 55 533 | |
| 2862 40 330 | - Bohrwerkzeuge für die Metallbearbeitung mit arbeitendem Teil aus anderen Stoffen | kg | 87 554 | 97 719 | 115 831 | 12 |
| | | 1000 EUR | 12 880 | 17 346 | 19 295 | |
| 2862 40 350 | - - Andere Bohrwerkzeuge | kg | 263 314 | 188 454 | 169 699 | 13 |
| | | 1000 EUR | 18 675 | 19 800 | 18 835 | |
| 2862 40 370 | - Reibahlen, Ausbohr- und Räumwerkzeuge | kg | . | . | . | 3 |
| | - Reibahlen, Ausbohr- und Räumwerkzeuge mit arbeitendem Teil aus Diamant oder agglomeriertem Diamant | 1000 EUR | . | . | . | |
| 2862 40 441 | - - Reibahlen und Ausbohrwerkzeuge, für die Metallbearbeitung mit arbeitendem Teil aus gesinterten Hartmetallen | kg | 19 216 | 19 904 | 20 920 | 15 |
| | | 1000 EUR | . | . | . | |
| 2862 40 449 | - - Reibahlen und Ausbohrwerkzeuge, für die Metallbearbeitung mit arbeitendem Teil aus anderen Stoffen | kg | 101 962 | 156 571 | 147 300 | 14 |
| | | 1000 EUR | 8 783 | 10 249 | 9 672 | |
| 2862 40 450 | - - Reibahlen, Ausbohrwerkzeuge und Räumwerkzeuge (ohne solche für die Metallbearbeitung) | kg | . | . | . | 1 |
| | | 1000 EUR | . | . | . | |
| 2862 40 480 | - - Räumwerkzeuge für die Metallbearbeitung | kg | 269 357 | 328 050 | 341 720 | 11 |
| | | 1000 EUR | 9 000 | 9 361 | 10 492 | |
| 2862 40 503 | - Fräswerkzeuge mit arbeitendem Teil aus gesinterten Hartmetallen, für die Metallbearbeitung | kg | 8 034 | 7 777 | 18 899 | 5 |
| | - Wälzfräswerkzeuge z.B. für Verzahnungen | 1000 EUR | 1 990 | 1 545 | 1 563 | |
| 2862 40 505 | - - Andere Fräswerkzeuge, z.B. für Verzahnungen | kg | 262 804 | 316 034 | 336 200 | 26 |
| | | 1000 EUR | 39 533 | 40 388 | 44 097 | |
| 2862 40 610 | - - Andere Fräswerkzeuge mit arbeitendem Teil aus anderen Stoffen für die Metallbearbeitung | kg | 216 476 | 213 684 | 220 395 | 14 |
| | - Schaftfräser | 1000 EUR | 14 047 | 16 285 | 15 698 | |
| 2862 40 650 | - - Wälzfräswerkzeuge | kg | 82 531 | 80 288 | 76 263 | 9 |
| | | 1000 EUR | 11 073 | 11 533 | 9 566 | |
| 2862 40 670 | - - Andere Fräswerkzeuge | kg | 61 541 | 75 896 | 82 184 | 19 |
| | | 1000 EUR | 11 727 | 13 578 | 12 865 | |
| 2862 40 693 | - - für die Bearbeitung anderer Stoffe | kg | 200 889 | 252 241 | 230 876 | 15 |
| | - mit arbeitendem Teil aus gesinterten Hartmetallen | 1000 EUR | 11 354 | 12 728 | 12 334 | |
| 2862 40 699 | - - mit arbeitendem Teil aus anderen Stoffen | kg | 110 900 | 120 613 | 110 838 | 11 |
| | | 1000 EUR | 7 829 | 8 297 | 7 844 | |

5 Produktion nach Güterarten - Deutschland

| Melde-Nr. | Bezeichnung | Einheit | 3. VJ 2003 | 2. VJ 2004 | 3. VJ 2004 | 3. VJ 2004 Anzahl Unternehmen |
|-------------|--|----------------|-----------------------|-----------------------|-----------------------|-------------------------------|
| 1 | 2 | 3 | 4 | 5 | 6 | 7 |
| 2862 40 710 | - Drehwerkzeuge für die Metallbearbeitung - mit arbeitendem Teil aus Cermets | kg 1000 EUR | 526 625 38 996 | 23 445 | 24 524 | 16 |
| 2862 40 741 | - mit arbeitendem Teil aus anderen Stoffen - mit arbeitendem Teil aus Diamant oder agglomeriertem Diamant | kg 1000 EUR | 424 435 8 988 | 444 289 9 053 | 440 001 9 044 | 9 |
| 2862 40 749 | - mit arbeitendem Teil aus anderen Stoffen | kg 1000 EUR | 69 976 5 861 | 111 419 9 438 | 125 387 10 780 | 12 |
| 2862 40 790 | - für die Bearbeitung anderer Stoffe | kg 1000 EUR | 15 732 1 175 | 13 381 1 456 | 11 937 1 342 | 4 |
| 2862 40 810 | - Andere auswechselbare Werkzeuge - mit arbeitendem Teil aus Diamant oder agglomeriertem Diamant | kg 1000 EUR | 44 522 13 558 | 57 376 14 023 | 52 523 13 866 | 15 |
| 2862 40 830 | - Schraubendrehereinsätze mit arbeitendem Teil aus anderen Stoffen | kg 1000 EUR | 244 822 10 715 | 281 215 12 225 | 290 611 12 569 | 10 |
| 2862 40 850 | - Verzahnwerkzeuge (ohne Fräswerkzeuge) mit arbeitendem Teil aus anderen Stoffen | kg 1000 EUR | . | . | . | 2 |
| 2862 40 870 | - Andere auswechselbare Werkzeuge mit arbeitendem Teil aus gesinterten Hartmetallen | kg 1000 EUR | 449 863 36 959 | 475 791 36 582 | 403 759 30 578 | 29 |
| 2862 40 891 | - für die Metallbearbeitung | kg 1000 EUR | 825 589 9 484 | 913 211 16 610 | 924 883 15 838 | 21 |
| 2862 40 899 | - für die Bearbeitung anderer Stoffe | kg 1000 EUR | 301 763 4 769 | 300 803 4 779 | . | 9 |
| 2862 50 130 | - Andere Werkzeuge - Erd-, Gesteins- oder Tiefbohrwerkzeuge - mit arbeitendem Teil aus Cermets | kg 1000 EUR | 797 078 8 073 | 788 250 7 618 | 806 239 8 763 | 6 |
| 2862 50 150 | - mit arbeitendem Teil aus Diamant oder agglomeriertem Diamant (einschl. Teilen) | kg 1000 EUR | . | . | . | 3 |
| 2862 50 170 | - mit arbeitendem Teil aus anderen Stoffen (einschl. Teilen) | kg 1000 EUR | 609 549 | 763 398 9 881 | 671 947 8 091 | 4 |
| 2862 50 230 | - Ziehwerkzeuge und Pressmatrizen zum Ziehen, Strang- oder Fließpressen von Metallen - mit arbeitendem Teil aus Diamant oder agglomeriertem Diamant | kg 1000 EUR | 2 546 1 215 | 2 746 1 327 | 2 536 1 208 | 3 |
| 2862 50 241 | - mit arbeitendem Teil aus gesinterten Hartmetallen | kg 1000 EUR | 400 461 11 603 | 285 197 11 013 | 317 285 11 945 | 15 |
| 2862 50 249 | - mit arbeitendem Teil aus anderen Stoffen | kg 1000 EUR | 268 149 8 885 | 234 981 8 441 | 255 929 8 915 | 14 |
| 2862 50 331 | - Press-, Präge-, Tiefzieh-, Gesenk- schmiede-, Stanz- oder Lochwerkzeuge; Teile dafür - für die Metallbearbeitung - für die Blechumformung | kg 1000 EUR | 22 991 554 331 595 | 18 520 860 292 727 | 23 795 445 301 329 | 229 |
| 2862 50 339 | - für andere Metallbearbeitung | kg 1000 EUR | 174 892 | 17 278 285 158 874 | 12 163 435 153 850 | 202 |
| 2862 50 390 | - für die Bearbeitung anderer Stoffe | kg 1000 EUR | 1 614 817 39 152 | 1 313 068 36 916 | 1 522 067 39 001 | 51 |
| 2862 50 433 | - Messer und Schneidklingen, für die Metall- und Holzbearbeitung - für die Metallbearbeitung - Kreismesser | kg 1000 EUR | 199 492 10 198 | 201 285 10 906 | 243 765 10 449 | 6 |
| 2862 50 439 | - Andere Messer und Schneidklingen | kg 1000 EUR | 683 257 6 378 | 760 330 6 603 | 751 990 7 349 | 12 |
| 2862 50 450 | - für die Holzbearbeitung | kg 1000 EUR | 63 700 2 399 | 53 361 2 849 | 47 648 2 493 | 8 |
| 2862 50 530 | - Messer und Schneidklingen, für Küchen- oder Nahrungsmittel-industriemaschinen - Kreismesser | kg 1000 EUR | 299 819 4 825 | 305 188 5 243 | 261 001 4 464 | 8 |

5 Produktion nach Güterarten - Deutschland

| Melde-Nr. | Bezeichnung | Einheit | 3. VJ 2003 | 2. VJ 2004 | 3. VJ 2004 | 3. VJ 2004 |
|-------------|---|---------------------|----------------------|----------------------|----------------------|-----------------------|
| | | | | | | Anzahl Unternehmen |
| 1 | 2 | 3 | 4 | 5 | 6 | 7 |
| 2862 50 550 | - - Andere Messer und Schneidklingen | kg 1000 EUR | 127 132 4 801 | 124 589 4 571 | 136 081 4 991 | 9 |
| 2862 50 630 | - - Messer und Schneidklingen, für Maschinen für die Landwirtschaft, den Gartenbau, die Forstwirtschaft und für andere Maschinen oder mechanische Geräte; Wendeschneidplatten für Werkzeuge für Maschinen für die Landwirtschaft, den Gartenbau oder die Forstwirtschaft | kg 1000 EUR | 1 952 096 7 090 | 2 586 493 9 276 | 1 954 470 7 235 | 7 |
| 2862 50 653 | - - - Kreismesser | kg 1000 EUR | 99 907 1 759 | 110 236 1 527 | 91 734 1 269 | 4 |
| 2862 50 659 | - - - Andere Messer und Schneidklingen | kg 1000 EUR | 687 117 28 476 | 721 491 31 220 | 755 530 31 002 | 20 |
| 2862 50 670 | - - Wendeschneidplatten für Werkzeuge, nicht gefasst, nach ISO 1832 u.ä. aus Cermets | kg 1000 EUR | 345 837 32 329 | 427 979 36 857 | 350 180 34 682 | 11 |
| 2862 50 930 | - - Andere Plättchen für Werkzeuge, nicht gefasst, aus Cermets | kg 1000 EUR | 46 465 5 357 | 60 896 6 814 | 57 203 6 506 | 5 |
| 2862 50 950 | - - Stäbchen, Spitzen u.ä. Formstücke für Werkzeuge, nicht gefasst, aus Cermets | kg 1000 EUR | 333 293 24 436 | 576 386 27 298 | 531 773 27 431 | 10 |
| 2862 90 000 | Reparatur und Instandhaltung von Werkzeugen (z.B. Nachschärfen, Nachschleifen) Vorhängeschlösser, Schlösser für Kraftfahrzeuge und Möbel, aus unedlen Metallen | 1000 EUR | 18 862 | 20 705 | 19 842 | 70 |
| 2863 11 300 | - Vorhängeschlösser | St 1000 EUR | 345 644 2 041 | 705 889 3 555 | 746 492 3 606 | 8 |
| 2863 11 500 | - Schlösser für Kraftfahrzeuge | 1000 St 1000 EUR | 45 105 203 553 | 43 306 208 169 | 40 074 186 941 | 16 |
| 2863 11 703 | - Möbelschlösser | St 1000 EUR | 2 062 158 6 349 | 2 255 547 6 537 | 2 113 149 6 251 | 10 |
| 2863 11 709 | - - Zylindermöbelschlösser | St 1000 EUR | 1 764 269 3 160 | 1 910 640 3 446 | 1 731 742 2 908 | 8 |
| 2863 12 300 | - - Andere Möbelschlösser | St 1000 EUR | 2 458 356 22 350 | 2 034 999 18 183 | 1 991 574 18 703 | 11 |
| 2863 12 500 | - - Andere Schlösser und Sicherheitsriegel, aus unedlen Metallen | St 1000 EUR | 4 751 969 33 771 | 4 245 191 33 248 | 4 277 033 33 743 | 14 |
| 2863 12 703 | - - Schlösser für Panzerschränke | St 1000 EUR | 385 045 3 925 | 494 893 5 128 | 396 091 4 048 | 4 |
| 2863 12 705 | - - Rohrrahmenschlösser | St 1000 EUR | 276 | 261 | 315 | 3 |
| 2863 12 707 | - - Schlösser für Taschenwaren | St 1000 EUR | . | . | . | 1 |
| 2863 12 709 | - - Schlösser für Taschenwaren | St 1000 EUR | . | . | . | 1 |
| 2863 12 709 | - - Andere Schlösser u. Sicherheitsriegel, a.n.g., z.B. Fahrradschlösser | St 1000 EUR | 13 622 173 24 388 | 14 476 106 24 616 | 13 723 581 22 603 | 23 |
| 2863 13 300 | Verschlüsse und Verschlussbügel mit Schloss, aus unedlen Metallen; Schlüssel, gesondert gestellt sowie Teile für Schlösser und Sicherheitsriegel, aus unedlen Metallen | kg 1000 EUR | 959 058 10 107 | 941 405 11 694 | 914 288 11 303 | 7 |
| 2863 13 500 | - Schlüsse und Verschlussbügel mit Schloss | kg 1000 EUR | 126 470 7 244 | 145 717 7 958 | 119 584 7 872 | 16 |
| 2863 13 705 | - Schlüssel, gesondert gestellt (auch Rohlinge) | kg 1000 EUR | 126 470 7 244 | 145 717 7 958 | 119 584 7 872 | 16 |
| 2863 13 705 | - Teile für Schlösser und Sicherheitsriegel | St 1000 EUR | 1 534 382 30 885 | 1 710 703 29 829 | 1 905 867 32 862 | 11 |
| 2863 13 709 | - - Schließzylinder für Türen | St 1000 EUR | 1 534 382 30 885 | 1 710 703 29 829 | 1 905 867 32 862 | 11 |
| 2863 13 709 | - - Andere Teile für Schlösser und Sicherheitsriegel | St 1000 EUR | 17 837 | 27 210 | 26 527 | 16 |

5 Produktion nach Güterarten - Deutschland

| Melde-Nr. | Bezeichnung | Einheit | 3. VJ 2003 | 2. VJ 2004 | 3. VJ 2004 | 3. VJ 2004 Anzahl Unternehmen |
|-------------|--|----------|------------|------------|------------|-------------------------------|
| 1 | 2 | 3 | 4 | 5 | 6 | 7 |
| | Beschläge u.ä. Erzeugnisse für Kraftfahrzeuge, Türen, Fenster, Möbel, Koffer u.a. Waren, aus unedlen Metallen; automatische Türschließer, aus unedlen Metallen | | | | | |
| 2863 14 101 | - - Scharniere, Bänder und Fitschen, für Möbel | kg | 6 486 153 | 7 555 614 | 7 832 874 | 12 |
| | | 1000 EUR | 34 095 | 37 607 | 38 550 | |
| 2863 14 103 | - - Scharniere, Bänder, Fitschen und Gehänge, für Bauten | kg | 1 164 844 | 1 433 024 | 1 439 647 | 11 |
| | | 1000 EUR | 6 309 | 8 668 | 9 028 | |
| 2863 14 105 | - - Scharniere für Kraftfahrzeuge | kg | 5 077 826 | 5 795 810 | 5 425 131 | 3 |
| | | 1000 EUR | 24 399 | 29 200 | 27 507 | |
| 2863 14 109 | - - Andere Scharniere | kg | 347 995 | 247 412 | 221 458 | 8 |
| | | 1000 EUR | 2 462 | 2 936 | 2 493 | |
| 2863 14 200 | - Laufrädchen oder -rollen | kg | 11 518 326 | 11 916 347 | 11 932 412 | 15 |
| | | 1000 EUR | 56 472 | 60 522 | 57 795 | |
| 2863 14 300 | - Andere Beschläge u.ä. Waren für Kraftfahrzeuge | kg | 72 590 198 | 61 695 286 | 57 777 949 | 40 |
| | | 1000 EUR | 432 944 | 440 120 | 398 869 | |
| | - Baubeschläge | | | | | |
| | - - für Fenster und Türen, aus Eisen oder Stahl | | | | | |
| 2863 14 433 | - - - Fensterbeschläge | kg | 28 517 686 | 26 627 448 | 24 518 301 | 24 |
| | | 1000 EUR | 186 740 | 186 460 | 185 584 | |
| 2863 14 435 | - - - Türbeschläge | kg | 5 197 981 | 5 425 152 | 5 105 107 | 25 |
| | | 1000 EUR | 60 213 | 60 213 | 60 434 | |
| | - - für Fenster und Türen, aus anderen unedlen Metallen | | | | | |
| 2863 14 453 | - - - Fensterbeschläge | kg | 4 512 705 | 3 535 285 | 3 879 273 | 16 |
| | | 1000 EUR | 28 005 | 24 427 | 26 755 | |
| 2863 14 455 | - - - Türbeschläge | kg | 2 708 754 | 2 592 456 | 2 546 080 | 17 |
| | | 1000 EUR | 54 621 | 50 476 | 51 308 | |
| 2863 14 470 | - - Andere Baubeschläge | kg | 13 892 814 | 13 901 464 | 13 241 849 | 37 |
| | | 1000 EUR | 58 011 | 62 389 | 57 945 | |
| | - Beschläge für Möbel aus unedlen Metallen | | | | | |
| 2863 14 503 | - - Möbelinnenbeschläge | t | 49 442 | 64 161 | 64 994 | 40 |
| | | 1000 EUR | 115 934 | 150 773 | 151 736 | |
| 2863 14 505 | - - Möbelaußenbeschläge | t | 2 545 | 2 627 | 2 450 | 17 |
| | | 1000 EUR | 17 299 | 18 473 | 16 649 | |
| | - Andere Beschläge u.ä. Waren (z.B. für Täschnerwaren, Herde, Öfen, Fahrzeuge, Fenster-, Türvorhänge usw.) | | | | | |
| 2863 14 630 | - - für Fenster- und Türvorhänge | kg | 1 856 217 | 2 038 952 | 1 567 814 | 14 |
| | | 1000 EUR | 12 629 | 13 796 | 12 939 | |
| | - - für andere Zwecke | | | | | |
| 2863 14 653 | - - - für Täschnerwaren | kg | 219 489 | 191 184 | 208 221 | 5 |
| | | 1000 EUR | 2 455 | 1 857 | 2 037 | |
| 2863 14 659 | - - - für andere Zwecke | kg | 5 644 561 | 5 775 810 | 5 414 232 | 26 |
| | | 1000 EUR | 33 931 | 36 668 | 34 061 | |
| 2863 14 700 | - Automatische Türschließer | kg | 7 859 579 | 8 573 293 | 7 922 212 | 7 |
| | | 1000 EUR | 71 037 | 76 617 | 72 332 | |
| 2863 90 000 | Installation, Reparatur und Instandhaltung von Schließern, Schließanlagen und intelligenten Beschlagsystemen | 1000 EUR | . | . | . | 2 |
| | Behälter aus Eisen oder Stahl, mit einem Fassungsvermögen von 50 bis 300 l, für Stoffe aller Art (ohne solche für verdichtete oder verflüssigte Gase) | | | | | |
| 2871 11 001 | - Heizungsboiler | St | 87 869 | 95 634 | 99 149 | 7 |
| | | 1000 EUR | 22 826 | 22 155 | 20 747 | |
| 2871 11 002 | - Druckwasserkessel | St | 7 599 | 5 922 | 6 013 | 6 |
| | | 1000 EUR | 1 897 | 1 311 | 1 545 | |
| 2871 11 003 | - Spundbehälter | St | 3 183 532 | 3 464 168 | 3 475 101 | 15 |
| | | 1000 EUR | 43 414 | 53 667 | 57 104 | |
| 2871 11 004 | - Deckelbehälter | St | 1 417 566 | 1 544 373 | 1 510 758 | 12 |
| | | 1000 EUR | 23 447 | 26 456 | 28 297 | |
| 2871 11 008 | - Andere Behälter, z.B. Kraftstoffkanister, Heizölkannen | St | 354 188 | 337 647 | 321 274 | 37 |
| | | 1000 EUR | 24 302 | 21 254 | 19 864 | |
| | Behälter aus Eisen oder Stahl, mit einem Fassungsvermögen von weniger als 50 l, für Stoffe aller Art (ohne Dosen und ohne solche für verdichtete oder verflüssigte Gase) | | | | | |
| 2871 12 002 | - Druckwasserkessel | St | . | . | . | 3 |
| | | 1000 EUR | . | . | . | |
| 2871 12 008 | - Andere Behälter, z.B. Heizungsboiler | St | 35 397 | . | . | 24 |
| | | 1000 EUR | . | . | . | |

5 Produktion nach Güterarten - Deutschland

| Melde-Nr. | Bezeichnung | Einheit | 3. VJ 2003 | 2. VJ 2004 | 3. VJ 2004 | 3. VJ 2004 |
|-------------|---|---------------------------|--------------------------------|--------------------------------|--------------------------------|-----------------------|
| | | | | | | Anzahl Unternehmen |
| 1 | 2 | 3 | 4 | 5 | 6 | 7 |
| 2871 90 000 | Installation, Reparatur und Instandhaltung von Behältern aus Eisen oder Stahl mit einem Fassungsvermögen von 300 l oder weniger Dosen aus Eisen oder Stahl, die durch Schweißen, Lötten oder Falzen verschlossen werden, mit einem Fassungsvermögen von weniger als 50 l - für Nahrungsmittel und Getränke - - Konservendosen für Nahrungsmittel | 1000 EUR | . | . | . | 2 |
| 2872 11 331 | - - - für Obst-, Gemüse-, Sauerkonserven, Marmeladen | t 1000 St 1000 EUR | 8 350 118 238 17 003 | 5 147 99 782 8 115 | 7 529 104 154 13 364 | 7 |
| 2872 11 332 | - - - für Fleisch-, Wurst- und Fischwaren | t 1000 St 1000 EUR | 3 053 134 795 11 006 | 4 164 153 879 9 840 | 4 304 147 867 9 829 | 6 |
| 2872 11 333 | - - - für Fertiggerichte, Suppen | t 1000 St 1000 EUR | 4 230 84 224 . | 2 476 77 606 . | 3 288 94 869 . | 4 |
| 2872 11 334 | - - - für Milcherzeugnisse | t 1000 St 1000 EUR | . | . | . | 3 |
| 2872 11 335 | - - - für Speiseöle | t 1000 St 1000 EUR | 1 000 4 021 1 896 | 982 3 842 1 921 | 984 3 898 1 931 | 3 |
| 2872 11 336 | - - - für Back- und Süßwaren | t 1000 St 1000 EUR | . | . | . | 2 |
| 2872 11 337 | - - - für Kaffee, Tee, Kakao | t 1000 St 1000 EUR | . | . | . | 3 |
| 2872 11 338 | - - - für sonstige Nahrungsmittel (ohne Getränke) und Tabakwaren | t 1000 St 1000 EUR | . | . | . | 12 |
| 2872 11 350 | - - Getränkedosen | t 1000 St 1000 EUR | 30 409 1 117 534 73 935 | 25 736 890 473 63 878 | 21 969 771 733 53 422 | 4 |
| 2872 11 530 | - - Andere Dosen aus Eisen oder Stahl - - Aerosoldosen | t 1000 St 1000 EUR | 5 528 182 432 31 081 | 8 096 198 967 33 825 | 8 826 204 729 34 680 | 4 |
| 2872 11 551 | - - - für Mineralölzeugnisse | t 1000 St 1000 EUR | 390 855 1 086 | 335 482 952 | 327 416 849 | 5 |
| 2872 11 552 | - - - für Industriechemikalien | t 1000 St 1000 EUR | 502 3 286 1 650 | 509 3 356 1 655 | 486 2 865 1 625 | 5 |
| 2872 11 553 | - - - für Farben, Lacke und verwandte Erzeugnisse | t 1000 St 1000 EUR | 16 568 80 486 44 789 | 17 125 72 661 44 930 | 16 285 71 255 42 646 | 11 |
| 2872 11 554 | - - - für Klebstoffe und Bindemittel | t 1000 St 1000 EUR | 966 1 912 2 623 | 898 2 058 2 413 | 906 2 282 2 591 | 5 |
| 2872 11 555 | - - - für kosmetische und pharmazeutische Erzeugnisse | t 1000 St 1000 EUR | 352 12 902 1 522 | 138 2 791 512 | 115 2 745 584 | 3 |
| 2872 11 556 | - - - für Wasch-, Reinigungs-, Putz- und Pflegemittel | t 1000 St 1000 EUR | . | . | . | 3 |
| 2872 11 559 | - - - für sonstige Erzeugnisse, a.n.g. | t 1000 St 1000 EUR | 1 465 11 257 4 119 | 1 559 12 041 4 731 | 1 426 10 795 4 232 | 7 |
| 2872 12 100 | Sammelbehälter, Fässer, Dosen, Tuben, Verpackungsröhrchen u.a. Behälter, aus Aluminium, mit einem Fassungsvermögen von 300 l oder weniger - Tuben | kg 1000 St 1000 EUR | 1 889 319 286 379 26 974 | 1 744 257 270 256 25 006 | 1 699 243 258 928 23 912 | 7 |
| 2872 12 300 | - Verpackungsröhrchen | kg 1000 St 1000 EUR | 568 929 53 553 7 259 | 550 483 52 800 7 308 | 576 114 52 677 7 361 | 3 |
| 2872 12 500 | - Andere Behälter usw. mit einem Fassungsvermögen von 50 l bis 300 l | kg 1000 St 1000 EUR | 1 324 175 127 11 278 | 1 151 390 124 12 599 | 1 205 165 125 12 349 | 6 |

5 Produktion nach Güterarten - Deutschland

| Melde- Nr. | Bezeichnung | Einheit | 3. VJ 2003 | 2. VJ 2004 | 3. VJ 2004 | 3. VJ 2004 |
|---------------|--|---------------------------|-----------------------------------|-----------------------------------|-----------------------------------|-----------------------|
| | | | | | | Anzahl Unternehmen |
| 1 | 2 | 3 | 4 | 5 | 6 | 7 |
| 2872 12 600 | - Aerosoldosen aus Aluminium mit einem Fassungsvermögen von 300 l oder weniger | kg 1000 St 1000 EUR | 2 133 128 86 026 14 800 | 2 140 463 85 003 14 273 | 2 177 949 88 560 13 664 | 5 |
| | - Andere Behälter usw. mit einem Fassungsvermögen von weniger als 50 l | | | | | |
| 2872 12 830 | - - Konservendosen für Nahrungsmittel | kg 1000 St 1000 EUR | . | . | . | 3 |
| 2872 12 850 | - - Getränkedosen | kg 1000 St 1000 EUR | . | . | . | 2 |
| 2872 12 890 | - - Andere Behälter aus Aluminium | kg 1000 St 1000 EUR | 1 306 999 210 808 11 675 | 1 321 972 90 829 11 931 | 1 411 521 99 057 13 041 | 9 |
| | Stopfen (einschl. Kronenverschlüssen), Verschluss- oder Flaschenkapseln, anderes Verpackungszubehör, aus unedlen Metallen | | | | | |
| 2872 13 300 | - Kronenverschlüsse | kg 1000 St 1000 EUR | 13 302 795 5 912 722 17 562 | 11 733 699 5 248 789 15 829 | 12 022 707 5 383 235 16 553 | 4 |
| | - Verschluss- oder Flaschenkapseln, aus Blei; Verschluss- oder Flaschenkapseln, aus Aluminium, mit einem Durchmesser von mehr als 21 mm | | | | | |
| 2872 13 503 | - - Flaschenkapseln aus Aluminium | kg 1000 EUR | . | . | . | 3 |
| 2872 13 505 | - - Schraubverschlüsse aus Aluminium | kg 1000 EUR | 6 407 947 36 838 | 5 200 113 30 696 | 5 122 709 29 404 | 8 |
| 2872 13 509 | - - Andere Verschluss- und Flaschenkapseln, aus Blei oder Aluminium | kg 1000 EUR | 21 576 | 16 150 | 23 278 | 5 |
| | - Anderes Verpackungszubehör, aus unedlen Metallen | | | | | |
| 2872 13 705 | - - - Feinstblechverschlüsse aus Stahl für Nahrungsmittel, Getränke und Tabakwaren | kg 1000 EUR | 14 741 423 49 384 | 14 849 159 41 300 | 19 125 650 50 796 | 7 |
| 2872 13 707 | - - - für andere Verpackungen | kg 1000 EUR | . | . | . | 5 |
| 2872 13 709 | - - Anderes Verpackungszubehör (z.B. Spundbleche, Plomben) | kg 1000 EUR | 8 419 050 44 805 | 10 134 110 50 398 | 11 349 336 55 770 | 13 |
| | Litzen, Kabel, Seile, Seilschlingen u.ä. Waren, aus Eisen oder Stahl (ohne isolierte Erzeugnisse für die Elektrotechnik) | | | | | |
| 2873 11 301 | - Litzen, Kabel und Seile mit einer größten Querschnittsmaßung von 3 mm oder weniger | t 1000 EUR | 10 894 20 776 | 13 117 24 385 | 11 789 23 413 | 17 |
| | - - mit einer größten Querschnittsmaßung von mehr als 3 mm | | | | | |
| 2873 11 303 | - - - Litzen | t 1000 EUR | 10 878 13 057 | 11 218 14 806 | 10 425 14 526 | 11 |
| 2873 11 305 | - - - Kabel und Seile | t 1000 EUR | 16 342 48 012 | 17 204 47 543 | 16 329 46 460 | 20 |
| 2873 11 500 | - Seilschlingen u.ä. Waren | t 1000 EUR | 512 2 161 | 532 2 357 | 589 2 257 | 6 |
| | Stacheldraht aus Eisen oder Stahl; Litzen, Kabel, Seile u.ä. Waren, aus Kupfer und Aluminium (ohne isolierte Erzeugnisse für die Elektrotechnik) | | | | | |
| 2873 12 300 | - Stacheldraht aus Eisen oder Stahl, für Einzäunungen (auch verwundene Drähte oder Bänder) | t 1000 EUR | . | . | . | 2 |
| 2873 12 500 | - Litzen, Kabel, Seile u.ä. Waren, aus Kupfer | t 1000 EUR | 15 982 29 567 | 15 874 37 284 | 15 922 36 548 | 17 |
| 2873 12 700 | - Litzen, Kabel, Seile u.ä. Waren, aus Aluminium | t 1000 EUR | 2 788 | . | . | 5 |
| | Gewebe, Gitter, Geflechte, aus Eisen-, Stahl- oder Kupferdraht; Streckbleche und -bänder, aus Eisen, Stahl oder Kupfer | | | | | |
| 2873 13 130 | - Gewebe aus Eisen- oder Stahldraht | kg 1000 EUR | 272 443 9 830 | 254 981 9 804 | 281 616 10 111 | 5 |
| 2873 13 150 | - - Endlose Gewebe für Maschinen | kg 1000 EUR | 2 327 954 32 540 | 2 427 949 35 505 | 2 441 320 34 599 | 17 |

5 Produktion nach Güterarten - Deutschland

| Melde- Nr. | Bezeichnung | Einheit | 3. VJ 2003 | 2. VJ 2004 | 3. VJ 2004 | 3. VJ 2004 |
|---------------|--|----------------|---------------------|---------------------|---------------------|-----------------------|
| | | | | | | Anzahl Unternehmen |
| 1 | 2 | 3 | 4 | 5 | 6 | 7 |
| 2873 13 200 | - Gitter und Geflechte, verschweißt, mit einer Maschengröße von 100 cm ² oder mehr, aus Eisen- oder Stahldraht, mit einer größten Querschnittsabmessung von 3 mm oder mehr | t 1000 EUR | 358 580 125 367 | 358 095 203 261 | 375 164 204 500 | 23 |
| | - Andere Gitter und Geflechte, verschweißt, aus Eisen- oder Stahldraht | | | | | |
| 2873 13 303 | - Unterstützungskörbe und Deckenträger, geschweißt, für die Betonbewehrung | t 1000 EUR | 45 685 20 098 | 43 454 30 340 | 44 260 30 915 | 6 |
| 2873 13 309 | - - Andere Gitter und Geflechte, verschweißt | t 1000 EUR | 39 608 44 600 | 43 882 51 959 | 43 790 58 930 | 28 |
| | - Andere Gitter und Geflechte, aus Eisen- oder Stahldraht, nicht verschweißt | | | | | |
| 2873 13 430 | - - nicht mit Kunststoff überzogen | kg 1000 EUR | 4 759 200 13 730 | 5 963 665 17 966 | 4 980 319 16 478 | 21 |
| 2873 13 450 | - - mit Kunststoff überzogen | kg 1000 EUR | 4 588 845 11 122 | 6 485 748 14 967 | 4 635 513 13 266 | 15 |
| 2873 13 500 | - Streckbleche und -bänder, aus Eisen oder Stahl | kg 1000 EUR | 4 471 | 6 208 | 6 036 | 5 |
| 2873 13 600 | - Gewebe (einschl. endloser Gewebe), Gitter und Geflechte, aus Kupferdraht; Streckbleche und -bänder, aus Kupfer | kg 1000 EUR | 212 027 2 060 | 206 953 2 476 | 202 249 2 303 | 10 |
| | Reißnägeln, Nägel, Stifte, Krampen, Klammern (ohne Heftklammern, zusammenhängend in Streifen) u.ä. Waren, aus Eisen, Stahl, Kupfer und Aluminium | | | | | |
| 2873 14 100 | - Reißnägeln aus Eisen oder Stahl | kg 1000 EUR | 2 571 | 2 793 | 2 129 | 3 |
| 2873 14 200 | - Nägel aus Eisen- oder Stahldraht, zusammenhängend in Streifen oder Rollen | kg 1000 EUR | 5 145 502 7 019 | 5 011 138 9 097 | 5 022 486 7 576 | 6 |
| 2873 14 300 | - Nägel aus Stahldraht mit einem Kohlenstoffgehalt von 0,5 GHF oder mehr, gehärtet | kg 1000 EUR | . | . | - | - |
| | - Andere Nägel, Stifte u.ä. Waren aus Eisen- oder Stahldraht | | | | | |
| 2873 14 400 | - - verzinkt | kg 1000 EUR | 185 917 924 | 158 064 1 131 | 169 194 1 368 | 5 |
| 2873 14 500 | - - nicht verzinkt | kg 1000 EUR | 2 209 593 3 143 | 2 873 559 4 992 | 1 897 914 3 461 | 4 |
| 2873 14 600 | - Andere Nägel, Krampen, gewellte oder abgeschrägte Klammern u.ä. Waren, aus Eisen oder Stahl | kg 1000 EUR | 2 071 186 10 680 | 2 235 983 12 011 | 2 485 373 11 870 | 11 |
| 2873 14 700 | - Stifte, Nägel, Reißnägeln, Krampen, Klammern u.ä. Waren, aus Kupfer | kg 1000 EUR | 60 554 184 | . | . | 2 |
| 2873 14 800 | - Stifte, Nägel, Krampen, Klammern, Schrauben, Bolzen, Muttern, Schraubhaken, Niete, Splinte, Keile, Unterlegscheiben u.ä. Waren, aus Aluminium | 1000 EUR | 16 936 | 20 654 | 18 969 | 25 |
| | Drähte, Stäbe, Rohre, Platten, Elektroden u.ä. Waren, mit Dekapier- od. Flussmittel umhüllt od. gefüllt; Drähte und Stäbe, aus agglomeriertem Pulver von unedlen Metallen, zum Metallisieren im Aufspritzenverfahren | | | | | |
| 2873 15 100 | - Umhüllte Elektroden aus unedlen Metallen, für das Lichtbogenschweißen | kg 1000 EUR | 832 503 8 773 | 824 062 10 257 | 807 174 9 693 | 6 |
| 2873 15 300 | - Gefüllte Drähte aus unedlen Metallen, für das Lichtbogenschweißen | kg 1000 EUR | 3 736 010 7 984 | 3 535 105 8 595 | 3 718 236 8 964 | 3 |
| 2873 15 500 | - Umhüllte Stäbe und gefüllte Drähte aus unedlen Metallen, für das Löten oder das Autogenschweißen | kg 1000 EUR | 10 120 | 12 057 | 12 655 | 4 |
| 2873 15 700 | - Andere Drähte u.ä. Waren (einschl. Teilen) | 1000 EUR | 3 534 | 6 210 | 6 233 | 13 |
| 2873 16 000 | - Näh-, Strick-, Schnür-, Häkelnadeln, Stichel u.ä. Waren; Sicherheits-, Stecknadeln u.ä. Nadeln, a.n.g., aus Eisen oder Stahl, zum Handgebrauch | kg 1000 EUR | . | . | . | 1 |

5 Produktion nach Güterarten - Deutschland

| Melde-Nr. | Bezeichnung | Einheit | 3. VJ 2003 | 2. VJ 2004 | 3. VJ 2004 | 3. VJ 2004 Anzahl Unternehmen |
|-------------|---|----------|------------|------------|------------|-------------------------------|
| 1 | 2 | 3 | 4 | 5 | 6 | 7 |
| | Schrauben, Bolzen, Müttern, Schwellenschrauben, Schraubhaken u.ä. Waren, mit Gewinde, aus Eisen oder Stahl | | | | | |
| 2874 11 130 | - Gedrehte Schrauben, auch mit Müttern oder Unterlegscheiben, mit einer Stiftdicke von 6 mm oder weniger; Schrauben und Bolzen zum Befestigen von Oberbaumaterial von Bahnen sowie solche ohne Kopf | t | 5 000 | 5 711 | 5 651 | 51 |
| | - Gedrehte Schrauben mit einer Stiftdicke von 6 mm oder weniger | 1000 EUR | 39 009 | 43 386 | 43 667 | |
| 2874 11 150 | - Schrauben und Bolzen zum Befestigen von Oberbaumaterial von Bahnen | t | | | | 6 |
| | | 1000 EUR | 3 782 | 3 173 | 2 528 | |
| 2874 11 170 | - Schrauben und Bolzen ohne Kopf | t | 9 469 | 9 353 | 9 720 | 29 |
| | | 1000 EUR | 30 818 | 34 173 | 36 472 | |
| | - Schrauben und Bolzen, mit Kopf, auch mit Müttern oder Unterlegscheiben, mit Schlitz, Kreuzschlitz oder Innensechskant | | | | | |
| 2874 11 230 | - mit Schlitz oder Kreuzschlitz, aus nichtrostendem Stahl | t | 743 | 627 | 746 | 17 |
| | | 1000 EUR | 6 760 | 5 576 | 5 577 | |
| 2874 11 250 | - mit Schlitz oder Kreuzschlitz, aus Eisen oder anderem Stahl | t | 7 098 | 7 779 | 7 357 | 24 |
| | | 1000 EUR | 35 471 | 37 431 | 37 986 | |
| 2874 11 270 | - mit Innensechskant, aus nichtrostendem Stahl | t | 751 | 930 | 903 | 8 |
| | | 1000 EUR | 3 786 | 5 409 | 5 286 | |
| 2874 11 290 | - mit Innensechskant, aus Eisen oder anderem Stahl | t | 4 153 | 4 688 | 4 463 | 13 |
| | | 1000 EUR | 21 288 | 24 926 | 23 579 | |
| | - Andere Schrauben und Bolzen, mit Kopf, auch mit Müttern oder Unterlegscheiben | | | | | |
| 2874 11 310 | - mit Außensechskant, aus nichtrostendem Stahl | t | | | | 14 |
| | | 1000 EUR | 14 099 | 16 382 | 14 068 | |
| 2874 11 330 | - mit Außensechskant, aus Eisen oder anderem Stahl, mit einer Zugfestigkeit von weniger als 800 MPa | t | 4 029 | 4 427 | 4 446 | 16 |
| | | 1000 EUR | 8 007 | 8 890 | 9 657 | |
| 2874 11 350 | - mit Außensechskant, aus Eisen oder anderem Stahl, mit einer Zugfestigkeit von 800 MPa oder mehr | t | 24 600 | 26 688 | 25 064 | 22 |
| | | 1000 EUR | 57 510 | 65 030 | 54 940 | |
| 2874 11 390 | - Andere Schrauben und Bolzen, mit Kopf, aus Eisen oder Stahl | t | 35 125 | 39 306 | 40 704 | 54 |
| | | 1000 EUR | 126 629 | 142 240 | 149 925 | |
| | - Schwellenschrauben, andere Holzschrauben, Schraubhaken, Ring- und Ösensschrauben | | | | | |
| 2874 11 530 | - Schwellenschrauben | t | . | . | . | 1 |
| | | 1000 EUR | | | | |
| 2874 11 550 | - Andere Holzschrauben | t | 3 675 | 3 343 | 3 308 | 9 |
| | | 1000 EUR | 11 991 | 12 223 | 12 686 | |
| 2874 11 570 | - Schraubhaken, Ring- und Ösensschrauben | t | 1 281 | 1 493 | 1 663 | 7 |
| | | 1000 EUR | 2 624 | 3 019 | 3 073 | |
| | - Gewindeformende Schrauben | | | | | |
| 2874 11 730 | - aus nichtrostendem Stahl | t | 71 | 93 | 82 | 7 |
| | | 1000 EUR | 653 | 829 | 774 | |
| 2874 11 750 | - Andere gewindeformende Schrauben | t | 9 973 | 10 645 | 10 555 | 12 |
| | | 1000 EUR | 42 826 | 45 884 | 46 310 | |
| | - Müttern | | | | | |
| 2874 11 830 | - Gedrehte Müttern mit einer Lochweite von 6 mm oder weniger | t | 4 036 | 4 461 | 4 476 | 22 |
| | | 1000 EUR | 24 783 | 26 277 | 27 171 | |
| 2874 11 850 | - Andere Müttern aus nichtrostendem Stahl | t | . | . | . | 3 |
| | | 1000 EUR | . | . | . | |
| 2874 11 870 | - Andere Müttern (ohne solche aus nichtrostendem Stahl) | t | 18 201 | 21 664 | 20 847 | 24 |
| | | 1000 EUR | 66 935 | 80 395 | 76 565 | |
| 2874 11 900 | - Andere Waren, aus Eisen oder Stahl, mit Gewinde | t | 11 630 | 13 018 | 13 332 | 35 |
| | | 1000 EUR | 47 746 | 50 974 | 51 291 | |
| | Federringe und -scheiben u.a. Sicherungsringe und -scheiben; Niete, Splinte, Keile u.ä. Waren, ohne Gewinde, aus Eisen oder Stahl | | | | | |
| 2874 12 100 | - Federringe, -scheiben u.a. Sicherungsringe und -scheiben | kg | 1 535 074 | 1 823 981 | 1 859 171 | 10 |
| | | 1000 EUR | 12 399 | 15 368 | 16 219 | |
| 2874 12 300 | - Andere Unterlegscheiben | kg | 5 986 876 | 7 265 448 | 7 398 896 | 12 |
| | | 1000 EUR | 11 290 | 14 256 | 15 317 | |
| 2874 12 500 | - Niete | kg | 5 268 173 | 5 999 071 | 5 776 924 | 9 |
| | | 1000 EUR | 12 641 | 15 016 | 14 325 | |

5 Produktion nach Güterarten - Deutschland

| Melde- Nr. | Bezeichnung | Einheit | 3. VJ 2003 | 2. VJ 2004 | 3. VJ 2004 | 3. VJ 2004 |
|---------------|---|----------------|---------------------|---------------------|---------------------|-----------------------|
| | | | | | | Anzahl Unternehmen |
| 1 | 2 | 3 | 4 | 5 | 6 | 7 |
| 2874 12 700 | - Splinte, Keile u.ä. Waren, ohne Gewinde | kg 1000 EUR | 1 774 196 10 987 | 1 935 285 12 214 | 1 901 659 11 695 | 17 |
| | Unterlegscheiben, Holzschrauben u.a. Waren der Schraubenindustrie, mit und ohne Gewinde, aus Kupfer und aus Kupferlegierungen (ohne Stifte, Nägel u.ä. Waren) | | | | | |
| 2874 13 100 | - Unterlegscheiben (einschl. Federringen und -scheiben) | kg 1000 EUR | 1 086 | 1 181 | 1 192 | 6 |
| 2874 13 200 | - Andere Waren der Schraubenindustrie, ohne Gewinde (z.B. Niete, Splinte, Keile) | kg 1000 EUR | . | . | . | 1 |
| | - Andere Schrauben, Bolzen und Müttern, mit Gewinde | | | | | |
| 2874 13 401 | - Holzschrauben mit Gewinde | kg 1000 EUR | . | - | - | - |
| 2874 13 409 | - - Andere Schrauben; Bolzen und Müttern, mit Gewinde | kg 1000 EUR | 115 640 1 243 | 115 724 1 370 | 122 413 1 383 | 7 |
| 2874 13 700 | - Andere Waren der Schraubenindustrie, mit Gewinde | kg 1000 EUR | 1 070 886 10 213 | 1 284 336 13 424 | 1 283 542 13 436 | 24 |
| | Federn und Federblätter, aus Eisen oder Stahl; Federn aus Kupfer und aus Kupferlegierungen | | | | | |
| | - Blattfedern und Federblätter dafür, aus Eisen oder Stahl | | | | | |
| 2874 14 130 | - - Parabelfedern und Federblätter dafür, wamgeformt | t 1000 EUR | 6 273 15 893 | 7 786 19 126 | 7 625 19 018 | 5 |
| 2874 14 150 | - - Andere Blattfedern und Federblätter dafür, wamgeformt | t 1000 EUR | . | . | . | 5 |
| 2874 14 170 | - - Kaltgeformte Blattfedern und Federblätter dafür | t 1000 EUR | 968 15 268 | 1 039 15 541 | 1 134 16 816 | 21 |
| | - Schraubenfedern, aus Eisen oder Stahl | | | | | |
| 2874 14 310 | - - wamgeformt | t 1000 EUR | 10 211 28 941 | 11 092 31 997 | 11 337 31 723 | 8 |
| 2874 14 330 | - - Kaltgeformte Schraubendruckfedern | t 1000 EUR | 18 041 85 386 | 20 996 97 561 | 19 787 96 710 | 63 |
| 2874 14 350 | - - Kaltgeformte Schraubenzugfedern | t 1000 EUR | 2 643 14 880 | 3 043 16 922 | 3 823 17 342 | 38 |
| 2874 14 370 | - - Andere kaltgeformte Schraubenfedern | t 1000 EUR | 3 559 17 369 | 3 824 18 807 | 4 184 18 730 | 30 |
| | - Spiralfachfedern, Tellerfedern, aus Eisen oder Stahl | | | | | |
| 2874 14 530 | - - Spiralfachfedern | t 1000 EUR | 8 383 40 795 | 7 951 41 364 | 7 761 46 799 | 22 |
| 2874 14 550 | - - Tellerfedern | t 1000 EUR | 3 816 20 534 | 4 490 19 502 | 4 709 19 812 | 9 |
| | - Andere Federn aus Eisen oder Stahl | | | | | |
| 2874 14 630 | - - Drahtformfedern | t 1000 EUR | 4 716 24 771 | 4 358 26 406 | 4 038 26 115 | 38 |
| 2874 14 690 | - - Andere Federn | t 1000 EUR | 8 260 54 384 | 9 967 60 232 | 10 032 64 138 | 47 |
| 2874 14 800 | - Federn aus Kupfer und Kupferlegierungen | t 1000 EUR | 459 9 922 | 498 10 522 | 497 10 921 | 22 |
| | Ketten (ohne Gelenkketten) und Teile dafür, aus Eisen oder Stahl sowie aus Kupfer | | | | | |
| 2874 20 100 | - Stegketten aus Eisen oder Stahl | kg 1000 EUR | . | . | . | 1 |
| | - Andere Ketten, mit geschweißten Gliedern, aus Eisen oder Stahl | | | | | |
| 2874 20 230 | - - mit einer Querschnittsabmessung von 16 mm oder weniger | kg 1000 EUR | 3 439 242 15 128 | 3 260 903 15 376 | 3 645 958 16 852 | 12 |
| 2874 20 250 | - - mit einer Querschnittsabmessung von mehr als 16 mm | kg 1000 EUR | 2 717 335 10 958 | 2 273 671 10 206 | 2 095 018 10 227 | 8 |
| 2874 20 300 | - Gleitschutzketten aus Eisen oder Stahl | kg 1000 EUR | 389 999 4 356 | 259 049 . | 318 657 . | 4 |
| 2874 20 500 | - Andere Ketten aus Eisen oder Stahl | kg 1000 EUR | 1 282 713 4 010 | 1 257 370 4 151 | 1 402 539 4 266 | 9 |
| 2874 20 700 | - Ketten und Teile dafür aus Kupfer | 1000 EUR | . | . | . | 1 |
| 2874 20 800 | - Teile für Ketten aus Eisen oder Stahl | 1000 EUR | . | . | . | 6 |
| | Sanitär-, Hygiene- oder Toilettenartikel und Teile dafür aus Eisen, Stahl, Kupfer oder Aluminium | | | | | |
| 2875 11 100 | - Abwasch- und Waschbecken, aus nichtrostendem Stahl | St 1000 EUR | 851 481 47 837 | 996 803 53 622 | 964 954 51 510 | 7 |

5 Produktion nach Güterarten - Deutschland

| Melde- Nr. | Bezeichnung | Einheit | 3. VJ 2003 | 2. VJ 2004 | 3. VJ 2004 | 3. VJ 2004 |
|---------------|---|----------------|---------------------|---------------------|---------------------|-----------------------|
| | | | | | | Anzahl Unternehmen |
| 1 | 2 | 3 | 4 | 5 | 6 | 7 |
| 2875 11 270 | - Badewannen aus Eisen oder Stahl | St 1000 EUR | 617 681 56 519 | 691 098 64 813 | 577 681 55 136 | 3 |
| | - Andere Sanitär-, Hygiene- oder Toilettenartikel und deren Teile, aus Eisen oder Stahl (ohne Waschbecken und Badewannen), Kupfer sowie aus Aluminium | | | | | |
| 2875 11 310 | - - aus Eisen oder Stahl | kg 1000 EUR | 2 654 052 23 586 | 2 572 352 23 362 | 2 729 245 24 518 | 19 |
| 2875 11 350 | - - aus Kupfer | kg 1000 EUR | 681 582 5 640 | 602 045 5 346 | 582 826 5 226 | 6 |
| 2875 11 370 | - - aus Aluminium | kg 1000 EUR | 4 689 522 48 128 | 4 509 745 43 480 | 4 909 830 45 812 | 6 |
| | Haushalts- oder Hauswirtschaftsartikel und Teile dafür, aus Eisen oder Stahl, Kupfer sowie aus Aluminium | | | | | |
| 2875 12 170 | - Andere Haushalts- und Hauswirtschaftsartikel aus Gusseisen | kg 1000 EUR | . | . | . | 1 |
| | - aus nichtrostendem Stahl | | | | | |
| 2875 12 230 | - Artikel für den Tischgebrauch | kg 1000 EUR | 7 194 | 4 104 | 6 780 | 4 |
| | - - Andere Haushalts- und Hauswirtschaftsartikel, aus nichtrostendem Stahl | | | | | |
| 2875 12 291 | - - Koch-, Brat- und Backgeschirre | kg 1000 EUR | 1 342 416 17 760 | 1 133 943 13 828 | 973 279 11 658 | 8 |
| 2875 12 293 | - - - Schnellkochgeschirre | kg 1000 EUR | 547 519 5 882 | 577 861 6 960 | 409 223 5 032 | 3 |
| 2875 12 299 | - - - Andere Haushalts- und Hauswirtschaftsartikel, a.n.g. | kg 1000 EUR | 986 281 11 302 | 1 025 163 11 062 | 1 085 595 11 563 | 12 |
| | - Andere Haushalts- und Hauswirtschaftsartikel aus Eisen (ohne Gusseisen) oder Stahl, emailliert | | | | | |
| 2875 12 371 | - - Koch-, Brat- u. Backgeschirre, einschl. Schnellkochgeschirre | kg 1000 EUR | 1 020 028 6 629 | 796 040 6 099 | 921 662 7 845 | 3 |
| 2875 12 379 | - - - Andere Haushalts- u. Hauswirtschaftsartikel, a.n.g. | kg 1000 EUR | . | . | . | 1 |
| | - Andere Haushalts- und Hauswirtschaftsartikel und Teile dafür, aus Eisen oder Stahl | | | | | |
| 2875 12 430 | - - für den Tischgebrauch | kg 1000 EUR | - | - | - | - |
| | - - Andere Haushalts- und Hauswirtschaftsartikel, auch mit Farbe versehen oder lackiert | | | | | |
| 2875 12 497 | - - - Briefkästen und Kastenanlagen | kg 1000 EUR | 2 026 715 22 750 | 1 985 325 22 065 | 2 305 945 26 223 | 12 |
| 2875 12 498 | - - - Koch-, Brat-, Backgeschirr u.a. Haushalts-, Hauswirtschaftsartikel u. deren Teile, mit Farbe versehen oder lackiert | kg 1000 EUR | 7 550 664 34 876 | 6 249 819 28 923 | 9 461 556 45 857 | 20 |
| | - Haushalts-, Hauswirtschaftsartikel und deren Teile; Schwämme, Putzlappen u.ä. Waren zum Scheuern, Polieren u.dgl.; aus Kupfer und Aluminium | | | | | |
| 2875 12 530 | - - aus Kupfer und Kupferlegierungen | kg 1000 EUR | . | . | . | 2 |
| 2875 12 550 | - - aus Aluminium und Aluminiumlegierungen, gegossen | kg 1000 EUR | 2 133 | 1 896 | 2 310 | 3 |
| | - - Andere Artikel aus Aluminium und Aluminiumlegierungen | | | | | |
| 2875 12 571 | - - - Koch-, Brat- und Backgeschirre aus Aluminium und Aluminiumlegierungen | kg 1000 EUR | 9 144 | 7 839 | 8 106 | 3 |
| 2875 12 579 | - - - Andere Artikel aus Aluminium und Aluminiumlegierungen, a.n.g. | kg 1000 EUR | 1 042 746 6 445 | 1 287 475 9 747 | 1 289 326 9 232 | 7 |
| 2875 12 700 | - Mechanische Handgeräte mit einem Gewicht von 10 kg oder weniger, zum Vorbereiten, Zubereiten oder Anrichten von Speisen oder Getränken | kg 1000 EUR | 248 339 1 330 | 186 262 881 | 185 020 795 | 3 |
| 2875 12 800 | - Eisen-, Stahlwolle, Schwämme, Putzlappen, Handschuhe u.ä. Waren, zum Scheuern, Polieren u.dgl., aus Eisen oder Stahl | kg 1000 EUR | . | . | . | 2 |
| | Panzerschränke, Türen und Fächer für Stahlkammern, Sicherheitskassetten u.ä. Waren, aus unedlen Metallen | | | | | |
| 2875 21 300 | - Panzerschränke | St 1000 EUR | 19 135 11 886 | 13 763 8 830 | 11 241 8 173 | 8 |

5 Produktion nach Güterarten - Deutschland

| Melde-Nr. | Bezeichnung | Einheit | 3. VJ 2003 | 2. VJ 2004 | 3. VJ 2004 | 3. VJ 2004 |
|-------------|--|----------|------------|------------|------------|--------------------|
| | | | | | | Anzahl Unternehmen |
| 1 | 2 | 3 | 4 | 5 | 6 | 7 |
| 2875 21 500 | - Türen und Fächer für Stahlkammern | kg | . | . | . | 1 |
| 2875 21 700 | - Sicherheitskassetten u.ä. Waren | 1000 EUR | 5 340 | 6 479 | 8 201 | 16 |
| 2875 22 000 | - Sortier-, Ablege-, Karteikästen, Manuskriptständer, Federschalen, Stempelhalter u.ä. Ausstattungsgegenstände für Büros, aus unedlen Metallen | 1000 EUR | 1 665 | 1 486 | 1 754 | 6 |
| 2875 23 300 | - Mechaniken für Schnellhefter oder Aktenordner, Heftklammern u. a. Büromaterial, aus unedlen Metallen | 1000 EUR | . | . | . | 2 |
| 2875 23 500 | - Heftklammern, zusammenhängend in Streifen | 1000 EUR | 10 975 | 12 529 | 10 018 | 7 |
| 2875 23 700 | - Anderes Büromaterial (einschl. Teilen) | 1000 EUR | 4 069 | 3 398 | 3 374 | 5 |
| 2875 24 000 | - Statuetten u.a. Ziergegenstände, Rahmen für Fotografien, Bilder usw., Spiegel, aus unedlen Metallen | 1000 EUR | 24 968 | 23 996 | 24 194 | 17 |
| 2875 25 303 | - Klammern, Haken, Ösen, Niete, Schnallen, Verschlüsse u.a. Befestigungsartikel, Perlen und zugeschnittene Flitter, aus unedlen Metallen | 1000 EUR | 3 199 | 3 568 | 3 133 | 3 |
| 2875 25 309 | - verbunden mit Gewebebändern | 1000 EUR | 16 474 | 20 561 | 19 061 | 9 |
| 2875 25 503 | - Andere Klammern, Haken und Ösen | 1000 EUR | 11 383 | 12 161 | 12 422 | 7 |
| 2875 25 509 | - Hohl- oder Zweispitzniete | 1000 EUR | 3 959 | 5 286 | 4 109 | 4 |
| 2875 25 703 | - Schnallen, Verschlüsse und Verschlussbügel u.a. Befestigungsartikel; Perlen und zugeschnittene Flitter | 1000 EUR | 2 458 | 2 348 | 2 311 | 7 |
| 2875 25 705 | - Verschlüsse (ohne solche für Handtaschen) | 1000 EUR | . | - | - | - |
| 2875 25 709 | - Verschlüsse und Verschlussbügel für Handtaschen | 1000 EUR | 4 439 | 4 129 | 5 292 | 6 |
| 2875 26 000 | - Andere Befestigungsartikel (z.B. Schnallen, Schließen); Perlen und zugeschnittene Flitter | 1000 EUR | 4 439 | 4 129 | 5 292 | 6 |
| 2875 26 000 | - Schiffsschrauben und Schraubenflügel dafür | St | 582 | 473 | 630 | 5 |
| 2875 26 000 | - Andere Waren aus unedlen Metallen, a.n.g. | 1000 EUR | 15 318 | 12 513 | 15 985 | 5 |
| 2875 27 110 | - Schiffsschrauben und Schraubenflügel dafür | kg | 1 717 606 | 1 399 936 | 2 327 816 | 9 |
| 2875 27 130 | - Waren aus nicht verformbaren Gusseisen, a.n.g., z.B. Straßenkappen | 1000 EUR | 5 458 | 4 981 | 6 879 | 6 |
| 2875 27 190 | - Waren aus Eisen oder Stahl, gegossen, a.n.g. | kg | 15 646 821 | 17 077 517 | 18 556 373 | 6 |
| 2875 27 190 | - Mahlkugeln u.ä. Mahlkörper u.a. Waren aus Eisen oder Stahl, gegossen, a.n.g. | 1000 EUR | 19 012 | 21 139 | 21 377 | 3 |
| 2875 27 220 | - Waren aus Eisen oder Stahl, geschmiedet, jedoch nicht weiterbearbeitet; Waren aus Eisen- oder Stahldraht; Tabakdosen, Zigarettenetuis u.ä. | kg | 2 074 850 | 2 754 379 | 2 908 680 | 3 |
| 2875 27 250 | - Mahlkugeln u.ä. Mahlkörper u.a. Waren, geschmiedet, jedoch nicht weiterbearbeitet | 1000 EUR | . | - | . | 1 |
| 2875 27 250 | - Waren aus Eisen- oder Stahldraht (z.B. Vogelkäfige u.ä. Kleinkäfige, Körbe) | kg | 44 113 458 | 50 930 082 | 51 138 644 | 65 |
| 2875 27 270 | - Tabakdosen, Zigarettenetuis, Puderdosen, Lippenstiftgehäuse u.ä. Gegenstände für den Taschengebrauch | 1000 EUR | 132 850 | 151 570 | 155 291 | 3 |

5 Produktion nach Güterarten - Deutschland

| Melde- Nr. | Bezeichnung | Einheit | 3. VJ 2003 | 2. VJ 2004 | 3. VJ 2004 | 3. VJ 2004 |
|---------------|---|---------------------------|--------------------------------|--------------------------------|--------------------------------|-----------------------|
| | | | | | | Anzahl Unternehmen |
| 1 | 2 | 3 | 4 | 5 | 6 | 7 |
| | - Leitern und Trittschemel; Paletten u.ä. stapelfähige Transportmittel; Rollen und Trommeln; Dachentlüfter, Dachrinnen, Haken u.a. Bauartikel, aus Eisen oder Stahl | | | | | |
| 2875 27 310 | - - Leitern und Trittschemel | St 1000 EUR | 373 197 10 029 | 279 409 8 953 | 319 086 9 283 | 8 |
| 2875 27 330 | - - Paletten u.ä. stapelfähige Transportmittel | kg 1000 EUR | 38 481 017 42 249 | 40 828 473 43 686 | 43 135 602 45 298 | 34 |
| 2875 27 350 | - - Rollen und Trommeln für Kabel, Schläuche u.dgl. | kg 1000 EUR | 1 814 649 7 875 | 1 227 565 6 318 | 1 814 298 7 675 | 14 |
| | - - Rohrschellen u.a. Rohrbefestigungselemente, aus Stahl; Bedachungsartikel u.a. Bauartikel, aus Stahlblech | | | | | |
| 2875 27 373 | - - - Rohrschellen u.a. Rohrbefestigungselemente, aus Stahl | kg 1000 St 1000 EUR | 3 786 636 - 22 713 | 7 365 229 - 25 499 | 6 906 053 - 23 701 | 23 |
| 2875 27 379 | - - - Bedachungsartikel u.a. Bauartikel, aus Stahlblech (z.B. nichtmechanische Dachentlüfter, Dachrinnen, Haken) | kg 1000 St 1000 EUR | 19 657 013 - 41 661 | 17 950 914 - 38 109 | 22 991 585 - 46 314 | 36 |
| | - Schmutzkörbe u.ä. Abwassersiebe, aus Stahlblech; andere Waren aus Eisen oder Stahl | | | | | |
| 2875 27 410 | - - Schmutzkörbe u.ä. Abwassersiebe, aus Stahlblech, für Kanalisationsabflüsse | kg 1000 EUR | . 500 | . 392 | . 492 | 3 |
| 2875 27 430 | - - Andere Waren aus Eisen oder Stahl, freiformgeschmiedet | kg 1000 EUR | - - | . . | . . | 2 |
| 2875 27 450 | - - Andere Waren aus Eisen oder Stahl, gesenkgeschmiedet | kg 1000 EUR | . . | . . | . . | 1 |
| | - - Andere Waren aus Eisen oder Stahl, weder freiform- noch gesenkgeschmiedet | | | | | |
| 2875 27 493 | - - - Schlauchbinder-, -verbindungs- elemente, -schellen und -befestigungselemente | kg 1000 St 1000 EUR | 5 446 164 256 460 45 125 | 6 244 881 336 608 52 648 | 6 245 773 321 002 51 847 | 17 |
| 2875 27 494 | - - - Verkehrsschilder | kg 1000 EUR | 336 161 . | 235 535 . | 220 848 . | 7 |
| 2875 27 495 | - - - Schilder aus Stahlblech (ohne Verkehrsschilder) | kg 1000 EUR | 248 269 2 387 | 217 448 2 047 | 226 658 2 234 | 13 |
| 2875 27 496 | - - - Kesselböden | kg 1000 EUR | 9 063 689 19 107 | 9 007 911 22 062 | 8 878 545 22 975 | 9 |
| 2875 27 498 | - - - Andere Waren aus Eisen oder Stahl, a.n.g., z.B. Riemen- u. Transportverbindungen | kg 1000 EUR | 106 459 431 217 956 | 116 673 901 231 773 | 114 148 773 230 491 | 182 |
| | - Andere Waren aus Aluminium und Kupfer, a.n.g. | | | | | |
| 2875 27 520 | - - Gewebe, Gitter, Geflechte aus Aluminiumdraht | kg 1000 EUR | 15 455 397 | 23 472 492 | 28 444 520 | 6 |
| 2875 27 530 | - - Andere Waren aus Aluminium, gegossen | kg 1000 EUR | 1 819 903 18 799 | 1 847 369 16 335 | 2 184 843 17 188 | 16 |
| | - - Andere Waren aus Aluminium, nicht gegossen | | | | | |
| 2875 27 551 | - - - Leitern und Trittschemel | kg 1000 EUR | 3 798 727 26 929 | 3 965 242 26 877 | 3 803 616 28 196 | 15 |
| 2875 27 555 | - - - Platinen für Kraftfahrzeug-Kennzeichen | kg 1000 EUR | 719 860 7 493 | 768 978 8 418 | . . | 4 |
| 2875 27 558 | - - - Andere Waren aus Aluminium, a.n.g., einschl. Kaltfließ- pressteile | kg 1000 EUR | 7 630 335 91 863 | 7 261 654 88 250 | 7 251 319 87 844 | 89 |
| 2875 27 580 | - - Waren aus Kupfer, gegossen oder geschmiedet, jedoch nicht weiterbearbeitet (ohne Ketten) u.a. Waren aus Kupfer (z.B. Tabakdosen, Zigarettentuis, Puderdosen, Steck-, Sicherheitsnadeln usw.; ohne Ketten), a.n.g. | kg 1000 EUR | 12 913 | 14 605 | 16 329 | 27 |
| 2875 27 630 | - - Andere Waren aus Blei (ohne Stangen, Platten, Bleche, Bänder, Rohre, Rohrverbindungsstücke usw.), a.n.g. | kg 1000 EUR | 1 327 322 2 587 | 1 012 332 1 600 | 943 300 1 679 | 3 |

5 Produktion nach Güterarten - Deutschland

| Melde-Nr. | Bezeichnung | Einheit | 3. VJ 2003 | 2. VJ 2004 | 3. VJ 2004 | 3. VJ 2004 |
|--|---|-----------------------------------|--------------------------------------|--------------------------------------|--------------------------------------|-----------------------|
| | | | | | | Anzahl Unternehmen |
| 1 | 2 | 3 | 4 | 5 | 6 | 7 |
| 2875 27 650 | - - Andere Waren aus Zink (ohne Stangen, Bleche, Bänder, Rohre, Rohrverbindungsstücke usw.), a.n.g. | kg 1000 EUR | 13 542 737 43 834 | 12 984 351 46 080 | 13 258 295 46 508 | 23 |
| 2875 27 660 | - - Andere Waren aus Zinn (ohne Stangen, Bleche, Bänder, Rohre, Rohrverbindungsstücke usw.), a.n.g. | kg 1000 EUR | . | . | . | 1 |
| 2875 27 690 | - - Andere Waren aus Nickel, a.n.g. | kg 1000 EUR | 1 601 795 16 758 | 1 665 884 18 094 | 1 619 875 18 650 | 20 |
| 2875 27 810 | - - Kleiderhaken, Huthalter, Konsolen, Stützen u.ä. Waren | t 1000 EUR | 3 994 30 020 | 5 097 32 672 | 3 259 28 861 | 19 |
| 2875 27 820 | - - Glocken, Klingeln, Gongs u.ä. Waren | t 1000 EUR | 28 531 | 5 113 | 4 98 | 3 |
| 2875 27 830 | - - Schläuche aus Eisen oder Stahl, auch mit Verschluß- oder Verbindungsstücken | t 1000 EUR | 5 047 62 885 | 5 423 69 274 | 5 180 67 090 | 15 |
| 2875 27 850 | - - Schläuche aus anderen unedlen Metallen, auch mit Verschluß- oder Verbindungsstücken | t 1000 EUR | 269 3 765 | 409 4 398 | 330 4 384 | 8 |
| 2875 27 871 | - - Aushänge-, Hinweis-, Namens- u.ä. Schilder, Zahlen, Buchstaben u.a. Zeichen (ohne beleuchtete Schilder) | kg 1000 St 1000 EUR | 238 631 2 039 5 957 | 249 104 2 114 5 814 | 227 498 1 937 5 659 | 3 |
| 2875 27 873 | - - Typenschilder, Skalen | kg 1000 St 1000 EUR | . | . | . | 17 |
| 2875 27 875 | - - Frontplatten und Blenden | kg 1000 St 1000 EUR | 19 180 9 548 93 755 | 21 250 10 105 92 711 | 22 127 10 847 87 730 | 12 |
| 2875 27 879 | - - Andere Schilder, Zahlen, Buchstaben u.a. Zeichen | kg 1000 St 1000 EUR | 591 2 717 | 613 2 958 | 473 2 539 | |
| 2875 30 000 | Säbel, Degen, Bajonette, Lanzen u.a. blanke Waffen, Teile und Scheiden dafür | kg 1000 EUR | 1 941 556 16 164 23 826 | 2 056 489 17 309 28 512 | 2 060 369 16 472 30 196 | 43 |
| 2875 90 000 | Installation, Reparatur und Instandhaltung von sonstigen Metallserzeugnissen, a.n.g. (z.B. Panzerschränken, Türen und Fächern für Stahlkammern, Schiffsschrauben und Schraubenflügel dafür) | kg 1000 EUR | . | . | . | 2 |
| 2899 00 000 | Veredlung von Erzeugnissen dieser Güterabteilung (ohne Schmiede-, Press-, Zieh- und Stanzteile, Oberflächenveredlung, Wärmebehandlung und Mechanik, a.n.g.) | 1000 EUR | 3 309 | 4 397 | 3 255 | 9 |
| Maschinen | | | | | | |
| Maschinen für die Erzeugung und Nutzung von mechanischer Energie (ohne Motoren für Ackerschlepper, Luft- und Straßenfahrzeuge) Verbrennungsmotoren und Turbinen Motoren für Wasserfahrzeuge, Schienenfahrzeuge, für industrielle u.a. Zwecke | | | | | | |
| 2911 11 000 | Außenbordmotoren mit Fremdzündung, für Wasserfahrzeuge | kW St kWh St 1000 EUR | * * - - - | - - - - - | - - - - - | - - - - |
| | darunter zum Absatz bestimmt | kW St kWh St 1000 EUR | * * - - - | - - - - - | - - - - - | - - - - |
| 2911 12 300 | - für Wasserfahrzeuge | kW St kWh St 1000 EUR | * * - - - | - - - - - | - - - - - | - - - - |
| | darunter zum Absatz bestimmt | kW St kWh St 1000 EUR | * * - - - | - - - - - | - - - - - | - - - - |
| 2911 12 500 | - für andere Zwecke | kW St kWh St 1000 EUR | * * 133 885 1 366 16 715 | . . 196 609 2 523 22 169 | . . 214 452 2 464 26 617 | 6 4 |
| | darunter zum Absatz bestimmt | kW St kWh St 1000 EUR | * * 133 885 1 366 16 715 | . . 196 609 2 523 22 169 | . . 214 452 2 464 26 617 | 6 4 |

5 Produktion nach Güterarten - Deutschland

| Melde-Nr. | Bezeichnung | Einheit | 3. VJ 2003 | 2. VJ 2004 | 3. VJ 2004 | 3. VJ 2004 Anzahl Unternehmen |
|-------------|--|----------------------------------|--|--|--|-------------------------------|
| 1 | 2 | 3 | 4 | 5 | 6 | 7 |
| | Dieselmotoren für Wasserfahrzeuge, Schienenfahrzeuge, Industriedieselmotoren (z.B. ortsfeste Dieselmotoren, Dieselmotoren f.d. Antrieb v. Flurförderfahrzeugen, Mähdreschern, Baggern) | | | | | |
| 2911 13 110 | - Dieselmotoren für Wasserfahrzeuge - mit einer Leistung von 100 kW oder weniger | kW St 1000 EUR | . . . | . . . | . . . | 2 |
| 2911 13 130 | - mit einer Leistung von mehr als 100 kW bis 200 kW | kW St 1000 EUR | . . . | . . . | . . . | 2 |
| 2911 13 150 | - mit einer Leistung von mehr als 200 kW bis 500 kW | kW St 1000 EUR | 58 232 145 4 075 | 43 679 133 2 784 | 28 274 81 2 261 | 4 |
| 2911 13 170 | - mit einer Leistung von mehr als 500 kW bis 1 000 kW | kW St 1000 EUR | 271 054 367 21 948 | 335 879 438 23 259 | 323 379 389 19 987 | 4 |
| 2911 13 190 | - mit einer Leistung von mehr als 1 000 kW | kW St 1000 EUR | 717 584 290 113 674 | 723 170 324 121 390 | 1 078 904 410 169 360 | 6 |
| 2911 13 200 | - Dieselmotoren für Schienenfahrzeuge darunter zum Absatz bestimmt | kW St kW St 1000 EUR | * * 277 612 541 277 612 541 21 844 | 159 730 437 159 730 437 14 541 | 170 739 390 170 739 390 15 022 | 4 4 |
| 2911 13 310 | - Industriedieselmotoren mit einer Leistung von 100 kW oder weniger - mit einer Leistung von 15 kW oder weniger darunter zum Absatz bestimmt | kW St kW St 1000 EUR | * * . . . | | | 3 3 |
| 2911 13 330 | - mit einer Leistung von mehr als 15 kW bis 30 kW darunter zum Absatz bestimmt | kW St kW St 1000 EUR | * * . . . | | | 2 2 |
| 2911 13 350 | - mit einer Leistung von mehr als 30 kW bis 50 kW darunter zum Absatz bestimmt | kW St kW St 1000 EUR | * * 417 702 10 291 417 702 10 291 24 467 | 589 538 14 656 589 538 14 656 37 177 | 535 356 13 325 535 356 13 325 33 743 | 3 3 |
| 2911 13 370 | - mit einer Leistung von mehr als 50 kW bis 100 kW darunter zum Absatz bestimmt | kW St kW St 1000 EUR | * * . . . | 818 967 11 790 818 967 11 790 . | 769 658 11 096 769 658 11 096 . | 5 5 |
| 2911 13 530 | - Industriedieselmotoren mit einer Leistung von mehr als 100 kW bis 500 kW - mit einer Leistung von mehr als 100 kW bis 200 kW darunter zum Absatz bestimmt | kW St kW St 1000 EUR | * * . . . | | | 3 3 |
| 2911 13 550 | - mit einer Leistung von mehr als 200 kW bis 300 kW darunter zum Absatz bestimmt | kW St kW St 1000 EUR | * * 174 420 687 174 420 687 9 246 | 406 989 1 662 406 989 1 662 18 158 | 257 940 1 026 257 940 1 026 12 498 | 4 4 |
| 2911 13 570 | - mit einer Leistung von mehr als 300 kW bis 500 kW darunter zum Absatz bestimmt | kW St kW St 1000 EUR | * * . 799 319 214 799 14 370 | 517 799 1 326 517 799 1 326 22 844 | 553 588 1 421 553 588 1 421 23 660 | 4 4 |
| 2911 13 730 | - Industriedieselmotoren mit einer Leistung von mehr als 500 kW - mit einer Leistung von mehr als 500 kW bis 1 000 kW darunter zum Absatz bestimmt | kW St kW St 1000 EUR | * * 269 639 388 269 639 388 17 028 | 634 714 923 634 714 923 37 068 | 620 866 862 620 866 862 35 399 | 3 3 |
| 2911 13 750 | - mit einer Leistung von mehr als 1 000 kW darunter zum Absatz bestimmt | kW St kW St 1000 EUR | * * 254 403 . 254 403 . 37 423 | 552 330 . 552 330 . 88 161 | 428 266 . 428 266 . 61 550 | 5 5 |

5 Produktion nach Güterarten - Deutschland

| Melde-Nr. | Bezeichnung | Einheit | 3. VJ 2003 | 2. VJ 2004 | 3. VJ 2004 | 3. VJ 2004 |
|-------------|---|----------|------------|------------|------------|--------------------|
| | | | | | | Anzahl Unternehmen |
| 1 | 2 | 3 | 4 | 5 | 6 | 7 |
| | Turbinen | | | | | |
| | Dampfturbinen | | | | | |
| 2911 21 300 | - Dampfturbinen (ohne solche für den Antrieb von elektrischen Generatoren) | kW * | 65 563 | 220 587 | 319 237 | 5 |
| | | St * | 31 | 38 | 47 | |
| | darunter zum Absatz bestimmt | kW | 65 563 | 220 587 | 319 237 | 5 |
| | | St | 31 | 38 | 47 | |
| 2911 21 500 | - Wasserdampfturbinen für den Antrieb von elektrischen Generatoren | 1000 EUR | 12 646 | 32 051 | 25 817 | |
| | | kW | 1 686 252 | 937 543 | 1 129 048 | 5 |
| | | St | 40 | . | 37 | |
| 2911 22 000 | Wasserturbinen und -räder | 1000 EUR | 57 978 | 43 628 | 54 365 | 6 |
| | | kW | . | . | . | |
| | | St | 253 | . | 230 | |
| 2911 23 000 | Gasturbinen (ohne Turbo-Strahltrieb- und Turbo-Propellertriebwerke) | 1000 EUR | . | 13 003 | . | |
| | | kW * | 1 407 620 | . | 1 557 642 | 4 |
| | | St * | 13 | . | 16 | |
| | darunter zum Absatz bestimmt | kW | 1 407 620 | . | 1 557 642 | 4 |
| | | St | 13 | . | 16 | |
| | | 1000 EUR | 73 731 | . | 80 986 | |
| 2911 31 000 | Teile für Turbinen | 1000 EUR | 88 542 | 93 759 | 91 468 | 16 |
| 2911 32 000 | Teile für Dampfturbinen | 1000 EUR | | | | |
| 2911 32 000 | Teile und Regler für Wasserturbinen und -räder | 1000 EUR | 9 314 | 5 269 | 5 791 | 5 |
| 2911 33 000 | Teile für Gasturbinen (ohne solche für Turbo-Strahltrieb- und Turbo-Propellertriebwerke) | 1000 EUR | 93 036 | 98 354 | 98 886 | 10 |
| | Installation, Reparatur und Instandhaltung von Verbrennungsmotoren und Turbinen (ohne Motoren für Ackerschlepper, Luft- und Straßenfahrzeuge) | | | | | |
| | Installation von Verbrennungsmotoren und Turbinen (ohne Motoren für Ackerschlepper, Luft- und Straßenfahrzeuge) | | | | | |
| 2911 91 001 | - Installation von Verbrennungsmotoren | 1000 EUR | 20 421 | 26 319 | 23 147 | 6 |
| 2911 91 002 | - Installation von Turbinen | 1000 EUR | 34 572 | 29 951 | 19 259 | 10 |
| | Reparatur und Instandhaltung von Verbrennungsmotoren und Turbinen (ohne Motoren für Ackerschlepper, Luft- und Straßenfahrzeuge) | | | | | |
| 2911 92 001 | - Reparatur und Instandhaltung von Verbrennungsmotoren | 1000 EUR | 62 742 | 71 935 | 71 681 | 20 |
| 2911 92 002 | - Reparatur und Instandhaltung von Turbinen | 1000 EUR | 75 962 | 56 110 | 69 177 | 17 |
| | Pumpen und Kompressoren | | | | | |
| | Hydromotoren, Druckluftmotoren, Wasser- und Dampfkraftmaschinen und andere Motoren, a.n.g. | | | | | |
| | Hydromotoren und Druckluftmotoren, linear arbeitend | | | | | |
| | - Hydrosysteme und Hydrozylinder | | | | | |
| 2912 11 330 | - - Hydrosysteme (mit Hydrozylindern) | St | 28 593 | 33 710 | 35 954 | 25 |
| | | 1000 EUR | 19 823 | 21 377 | 31 687 | |
| 2912 11 350 | - - Hydrozylinder | St | 612 358 | 782 066 | 710 340 | 61 |
| | | 1000 EUR | 121 395 | 145 187 | 143 606 | |
| 2912 11 500 | - Druckluftmotoren (Pneumatikzylinder) | St | 2 306 616 | 2 563 354 | 2 496 801 | 20 |
| | | 1000 EUR | 115 847 | 126 860 | 125 195 | |
| | Hydromotoren und Druckluftmotoren, nicht linear arbeitend; Wasser- und Dampfkraftmaschinen und andere Motoren, a.n.g. | | | | | |
| | - Hydrosysteme, Hydromotoren, Wasser- und Dampfkraftmaschinen, andere Motoren, a.n.g. | | | | | |
| 2912 12 330 | - - Hydrosysteme (mit Hydromotoren) | St | 60 144 | 76 557 | 72 050 | 19 |
| | | 1000 EUR | 16 433 | 19 218 | 19 843 | |
| 2912 12 350 | - - Hydromotoren | St | 70 612 | 82 953 | 82 263 | 8 |
| | | 1000 EUR | 55 045 | 65 672 | 64 052 | |
| 2912 12 370 | - - Wasser- und Windkraftmaschinen, Dampfkraftmaschinen, andere Motoren, a.n.g. | St * | - | - | - | - |
| | darunter zum Absatz bestimmt | St | - | - | - | - |
| | | 1000 EUR | - | - | - | - |
| 2912 12 500 | - Andere Druckluftmotoren | St | . | . | . | 2 |
| | | 1000 EUR | . | . | . | |

5 Produktion nach Güterarten - Deutschland

| Melde-Nr. | Bezeichnung | Einheit | 3. VJ 2003 | 2. VJ 2004 | 3. VJ 2004 | 3. VJ 2004 Anzahl Unternehmen |
|-------------|---|----------------|----------------------|----------------------|----------------------|-------------------------------------|
| 1 | 2 | 3 | 4 | 5 | 6 | 7 |
| 2912 21 100 | Flüssigkeitspumpen; Hebewerke für Flüssigkeiten Flüssigkeitspumpen für bestimmte Verwendungszwecke - Ausgabepumpen für Kraftstoffe oder Schmiermittel, für Tankstellen und Kraftfahrzeugwerkstätten | St 1000 EUR | 8 156 14 858 | . | . | 3 |
| 2912 21 300 | - Andere Pumpen mit Flüssigkeitsmesser | St 1000 EUR | . | . | . | 3 |
| 2912 21 500 | - Handpumpen (ohne Flüssigkeitsmesser) | St 1000 EUR | 263 773 5 187 | 282 112 6 248 | 354 510 6 528 | 13 |
| 2912 21 700 | - Kraftstoff-, Öl- oder Kühlmittelpumpen für Kolbenverbrennungsmotoren | St 1000 EUR | 6 491 618 158 189 | 8 668 599 227 439 | 8 081 169 205 865 | 14 |
| 2912 21 900 | - Betonpumpen | St 1000 EUR | 4 334 | 7 307 | 6 944 | 3 |
| 2912 22 100 | Oszillierende Verdrängerpumpen für Flüssigkeiten (ohne Betonpumpen) - Hydroaggregate mit oszillierenden Verdrängerpumpen | St 1000 EUR | 3 796 14 928 | 3 801 17 446 | 4 387 17 266 | 15 |
| 2912 22 300 | - Dosierpumpen | St 1000 EUR | 46 578 31 217 | 51 536 32 290 | 50 020 28 646 | 13 |
| 2912 22 503 | - - Hydrokolbenpumpen (z.B. Axial-, Radialkolbenpumpen) | St 1000 EUR | 125 868 130 884 | 157 829 147 269 | 171 648 150 048 | 8 |
| 2912 22 508 | - - Andere Hydrokolbenpumpen (z.B. Radialkolbenpumpen) | St 1000 EUR | 60 306 21 893 | 90 850 33 995 | 93 122 35 077 | 8 |
| 2912 22 700 | - Andere Kolbenpumpen | St 1000 EUR | 10 645 20 708 | 10 283 23 809 | 10 796 17 741 | 16 |
| 2912 22 900 | - Andere oszillierende Verdrängerpumpen | St 1000 EUR | 194 752 26 891 | 25 073 | 28 223 | 12 |
| 2912 23 100 | Rotierende Verdrängerpumpen für Flüssigkeiten - Hydroaggregate mit rotierenden Verdrängerpumpen | St 1000 EUR | 8 000 7 977 | 7 749 8 053 | 8 090 8 040 | 17 |
| 2912 23 330 | - Zahnradpumpen | St 1000 EUR | 350 334 45 721 | 414 904 53 384 | 422 616 56 324 | 17 |
| 2912 23 350 | - - Andere Zahnradpumpen | St 1000 EUR | 49 718 7 587 | 58 116 8 936 | 51 667 8 315 | 8 |
| 2912 23 530 | - Flügelzellenpumpen | St 1000 EUR | 506 674 52 373 | 567 245 49 553 | 539 313 50 395 | 4 |
| 2912 23 550 | - - Andere Flügelzellenpumpen | St 1000 EUR | - | - | - | - |
| 2912 23 730 | - Schraubenspindelpumpen, andere rotierende Verdrängerpumpen - - Schraubenspindelpumpen | St 1000 EUR | 13 040 25 179 | 11 826 19 030 | 11 448 30 669 | 3 |
| 2912 23 753 | - - - Exzentrerschneckenpumpen | St 1000 EUR | 7 754 21 036 | 7 585 20 362 | 7 925 21 999 | 10 |
| 2912 23 759 | - - - Andere rotierende Verdrängerpumpen (ohne Exzentrerschneckenpumpen) | St 1000 EUR | 8 567 | 9 935 | 9 748 | 12 |
| 2912 24 130 | Kreiselpumpen für Flüssigkeiten; andere Pumpen; Hebewerke für Flüssigkeiten - Tauchmotorpumpen, Umlaufbeschleuniger - - Tauchmotorpumpen, einstufig | St 1000 EUR | 271 300 40 365 | 359 660 40 978 | 245 159 40 292 | 16 |
| 2912 24 150 | - - Tauchmotorpumpen, mehrstufig | St 1000 EUR | 58 658 20 277 | 67 432 20 412 | 60 229 18 169 | 7 |
| 2912 24 170 | - - Umlaufbeschleuniger für Heizungs- und Heißwasseranlagen (ohne Wellenabdichtung) | St 1000 EUR | 319 090 59 976 | 303 158 57 043 | 338 133 67 676 | 4 |
| 2912 24 200 | - Kreiselpumpen mit einer Nennweite des Austrittstutzens von 15 mm oder weniger | St 1000 EUR | 16 305 1 946 | 14 038 1 992 | 16 398 2 144 | 4 |
| 2912 24 300 | - Kanalradpumpen und Seitenkanalpumpen mit einer Nennweite des Austrittstutzens von mehr als 15 mm | St 1000 EUR | 26 757 15 314 | 23 928 16 549 | 24 460 17 185 | 17 |

5 Produktion nach Güterarten - Deutschland

| Melde- Nr. | Bezeichnung | Einheit | 3. VJ 2003 | 2. VJ 2004 | 3. VJ 2004 | 3. VJ 2004 |
|---------------|---|----------------|-------------------------------|-------------------|-------------------|-----------------------|
| | | | | | | Anzahl Unternehmen |
| 1 | 2 | 3 | 4 | 5 | 6 | 7 |
| 2912 24 510 | - Radialkreiselpumpen und andere Kreiselpumpen, einstufig, mit einer Nennweite des Austritt- stutzens von mehr als 15 mm - - Radialkreiselpumpen, einströmig, in Blockbauweise | St 1000 EUR | 22 639 22 117 | 23 048 21 733 | 21 469 21 088 | 16 |
| 2912 24 530 | - - Radialkreiselpumpen, einströmig, nicht in Blockbauweise | St 1000 EUR | . | 114 165 70 087 | 27 700 67 000 | 18 |
| 2912 24 550 | - - Radialkreiselpumpen, mehrströmig | St 1000 EUR | 80 391 52 | . | . | 3 |
| 2912 24 600 | - Radialkreiselpumpen, mehrstufig | St 1000 EUR | . | . | . | 15 |
| 2912 24 713 | - - - mit einer Nennweite des Austrittstutzens von 600 mm oder weniger | St 1000 EUR | 34 629 17 852 | 37 097 18 903 | 32 910 21 610 | 14 |
| 2912 24 715 | - - - mit einer Nennweite des Austrittstutzens von mehr als 600 mm | St 1000 EUR | . | 10 2 171 | 18 309 | 4 |
| 2912 24 750 | - - - mehrstufig | St 1000 EUR | 10 621 13 728 | 18 880 10 457 | 16 316 15 675 | 10 |
| 2912 24 800 | - Andere Flüssigkeitspumpen; Hebewerke für Flüssigkeiten | St 1000 EUR | 96 425 36 261 | 108 323 39 178 | 101 851 40 717 | 18 |
| 2912 31 300 | Luft- oder Vakuumpumpen; Luft- oder andere Gaskompressoren Vakuumpumpen - Vakuumpumpen (ohne Drehschieber-, Diffusionspumpen usw.) | St 1000 EUR | 35 260 36 410 | 41 217 41 169 | 39 028 46 241 | 16 |
| 2912 31 500 | - Drehschieber-, Sperrschieber-, Molekular- und Wälzkolbenpumpen | St 1000 EUR | 67 620 80 101 | 75 813 86 942 | 89 035 86 338 | 12 |
| 2912 31 700 | - Diffusions-, Kryo- und Adsorptionspumpen | St 1000 EUR | . | . | . | 2 |
| 2912 32 000 | Hand- oder fußbetriebene Luftpumpen | St 1000 EUR | . | . | . | 2 |
| 2912 33 330 | Kompressoren für Kältemaschinen - - mit einer Leistung von 0,4 kW oder weniger darunter zum Absatz bestimmt | St 1000 EUR | . | . | . | 1 1 |
| 2912 33 350 | - - mit einer Leistung von mehr als 0,4 kW, hemetisch oder halbhemetisch darunter zum Absatz bestimmt | St 1000 EUR | 465 148 465 148 116 274 | . | . | 4 4 |
| 2912 33 370 | - - Andere Kompressoren für Kältemaschinen, mit einer Leistung von mehr als 0,4 kW | St 1000 EUR | . | . | . | 2 |
| 2912 34 300 | Fahrbare Luftkompressoren - mit einer Liefermenge je Minute von 2 m³ oder weniger | St 1000 EUR | - | - | - | - |
| 2912 34 500 | - mit einer Liefermenge je Minute von mehr als 2 m³ | St 1000 EUR | . | . | . | 2 |
| 2912 35 301 | Turbokompressoren - einstufig - - Turbolader für Motoren | St 1000 EUR | . | . | . | 3 |
| 2912 35 309 | - - Andere einstufige Turbokompres- soren | St 1000 EUR | 23 5 248 | . | 31 21 433 | 3 |
| 2912 35 500 | - mehrstufig | St 1000 EUR | 28 35 928 | 41 105 204 | 51 116 866 | 4 |
| 2912 36 300 | Oszillierende Verdrängerkompressoren - zum Erzeugen eines Überdrucks von 15 bar oder weniger, mit einer Liefermenge je Stunde von 60 m³ oder weniger | St 1000 EUR | 7 527 12 319 | 7 134 12 446 | 6 623 12 364 | 9 |
| 2912 36 500 | - zum Erzeugen eines Überdrucks von 15 bar oder weniger, mit einer Liefermenge je Stunde von mehr als 60 m³ | St 1000 EUR | 207 1 942 | 209 2 811 | 249 2 397 | 8 |
| 2912 36 700 | - zum Erzeugen eines Überdrucks von mehr als 15 bar, mit einer Liefermenge je Stunde von 120 m³ oder weniger | St 1000 EUR | 5 034 15 839 | 4 967 15 714 | 4 766 17 065 | 10 |

5 Produktion nach Güterarten - Deutschland

| Melde-Nr. | Bezeichnung | Einheit | 3. VJ 2003 | 2. VJ 2004 | 3. VJ 2004 | 3. VJ 2004 |
|-------------|---|----------------|-------------------|-------------------|-------------------|-----------------------|
| | | | | | | Anzahl Unternehmen |
| 1 | 2 | 3 | 4 | 5 | 6 | 7 |
| 2912 36 900 | - zum Erzeugen eines Überdrucks von mehr als 15 bar, mit einer Liefermenge je Stunde von mehr als 120 m ³ | St 1000 EUR | 235 6 053 | 267 6 156 | 283 4 854 | 5 |
| 2912 37 300 | Rotierende Verdrängerkompressoren - einwellig | St 1000 EUR | 15 527 | . | 19 294 | 4 |
| 2912 37 530 | - - Schraubenkompressoren | St 1000 EUR | 19 341 78 357 | 22 347 80 804 | 21 978 89 370 | 12 |
| 2912 37 550 | - - Andere Verdrängerkompressoren | St 1000 EUR | 2 975 17 992 | 2 970 16 792 | 2 925 17 460 | 3 |
| 2912 38 000 | Andere Kompressoren | St 1000 EUR | 182 832 27 299 | 285 868 33 746 | 260 857 33 671 | 9 |
| 2912 41 300 | Teile für Pumpen und Kompressoren Teile für Hydromotoren, Druckluftmotoren, Strahltriebwerke, Wasser- und Dampfkraftmaschinen, andere Motoren, a.n.g. (ohne solche für Verbrennungsmotoren) - für Druckluftmotoren, Wasser- und Dampfkraftmaschinen, andere Motoren, a.n.g. (ohne solche für Hydromotoren und Strahltriebwerke) | 1000 EUR | 35 797 | 40 361 | 43 717 | 14 |
| 2912 41 500 | - für Hydromotoren | 1000 EUR | 10 990 | 11 359 | 14 815 | 19 |
| 2912 41 700 | - für Strahltriebwerke (ohne solche für Turbo-Strahltriebwerke) Teile für Flüssigkeitspumpen und für Hebewerke für Flüssigkeiten | 1000 EUR | - | - | - | - |
| 2912 42 001 | - für rotierende Verdrängerpumpen | 1000 EUR | 37 232 | 63 445 | 64 239 | 32 |
| 2912 42 002 | - für oszillierende Verdrängerpumpen | 1000 EUR | 21 323 | 24 802 | 23 670 | 17 |
| 2912 42 005 | - für Kreiselpumpen | 1000 EUR | 45 013 | 56 352 | 50 589 | 33 |
| 2912 42 009 | - für andere Flüssigkeitspumpen und für Hebewerke für Flüssigkeiten | 1000 EUR | 66 667 | 67 872 | 67 908 | 44 |
| 2912 43 002 | Teile für Luft- oder Vakuumpumpen, Luft- o.a. Gaskompressoren, Ventilatoren usw. - für Ventilatoren | 1000 EUR | 10 993 | 15 363 | 16 951 | 20 |
| 2912 43 005 | - für Kältekompressoren | 1000 EUR | 7 754 | 9 870 | 13 669 | 5 |
| 2912 43 009 | - für andere Luft- und Vakuumpumpen, Luft- o.a. Gas-Kompressoren | 1000 EUR | 112 981 | 131 983 | 125 765 | 58 |
| 2912 91 001 | Installation, Reparatur und Instandhaltung von Pumpen und Kompressoren Installation von Pumpen und Kompressoren - von Druckluftmotoren und -zylindern, Hydromotoren, -zylindern, -systemen und -aggregaten | 1000 EUR | 1 039 | 1 031 | 1 150 | 9 |
| 2912 91 005 | - von Kompressoren und Vakuumpumpen | 1000 EUR | 14 077 | 10 469 | 11 226 | 12 |
| 2912 91 008 | - von anderen Pumpen | 1000 EUR | 9 505 | 9 503 | 9 276 | 22 |
| 2912 92 001 | Reparatur und Instandhaltung von Pumpen und Kompressoren - von Druckluftmotoren und -zylindern, Hydromotoren, -zylindern, -systemen und -aggregaten | 1000 EUR | 10 335 | 8 890 | 9 397 | 42 |
| 2912 92 005 | - von Kompressoren und Vakuumpumpen | 1000 EUR | 35 400 | 35 001 | 36 350 | 44 |
| 2912 92 008 | - von anderen Pumpen | 1000 EUR | 41 575 | 38 917 | 42 652 | 82 |
| 2913 11 340 | Armaturen Armaturen u.ä. Apparate für Rohr- und Schlauchleitungen, Dampfkessel, Sammelbehälter usw. Druckminderventile, Ventile für ölhdraulische oder pneumatische Energieübertragung, Rückschlagklappen und -ventile, Überdruck- und Sicherheitsventile - Druckminderventile - - kombiniert mit Filtern oder Ölem | t 1000 EUR | 837 29 718 | 960 31 884 | 979 29 599 | 18 |
| 2913 11 350 | - - aus Gußeisen oder Stahl, nicht kombiniert mit Filtern oder Ölem | t 1000 EUR | 26 2 430 | 32 3 065 | 32 2 871 | 6 |

5 Produktion nach Güterarten - Deutschland

| Melde- Nr. | Bezeichnung | Einheit | 3. VJ 2003 | 2. VJ 2004 | 3. VJ 2004 | 3. VJ 2004 |
|---------------|--|----------|---------------|---------------|---------------|-----------------------|
| | | | | | | Anzahl Unternehmen |
| 1 | 2 | 3 | 4 | 5 | 6 | 7 |
| 2913 11 391 | - - aus anderen Werkstoffen - - - für die autogene Metall- bearbeitung | t | 76 | 77 | 81 | 5 |
| 2913 11 399 | - - - Andere Druckminderventile | 1000 EUR | 4 102 | 4 188 | 4 292 | 4 |
| | | t | 36 | 31 | 38 | |
| | | 1000 EUR | 1 687 | 2 411 | 2 866 | |
| 2913 11 530 | - Ventile für ölhydraulische oder pneumatische Energieübertragung - - für ölhydraulische Energieübertragung | t | 5 923 | 5 783 | 5 552 | 42 |
| 2913 11 550 | - - für Pneumatische Energieübertragung | 1000 EUR | 210 825 | 228 277 | 225 285 | |
| | | t | 2 788 | 2 819 | 2 763 | 18 |
| | | 1000 EUR | 136 962 | 156 737 | 155 696 | |
| 2913 11 723 | - Rückschlagklappen und -Ventile; Überdruck- und Sicherheitsventile, Ventile für Reifen u. Luftschläuche - - Rückschlagklappen und -Ventile | t | 1 049 | 1 048 | 1 146 | 22 |
| 2913 11 729 | - - - aus Eisen oder Stahl | 1000 EUR | 11 388 | 11 987 | 14 753 | |
| | | t | 271 | 327 | 277 | 15 |
| | | 1000 EUR | 3 817 | 4 516 | 3 762 | |
| 2913 11 763 | - - Überdruck- u. Sicherheitsven- tile, Ventile für Reifen oder Luftschläuche | t | 806 | 1 055 | 1 135 | 22 |
| 2913 11 769 | - - - aus Eisen oder Stahl | 1000 EUR | 25 151 | 28 023 | 30 002 | |
| | | t | 605 | 601 | 584 | 17 |
| | | 1000 EUR | 18 947 | 18 411 | 19 571 | |
| 2913 12 331 | Sanitärarmaturen; Armaturen für Heizkörper von Zentralheizungen - Sanitärarmaturen - - Mischarmaturen - - - Einhandmischer | t | 4 512 | 4 926 | 4 957 | 19 |
| 2913 12 333 | - - - Zweigriffmischer | 1000 EUR | 104 460 | 119 434 | 125 201 | |
| | | t | 2 528 | 2 547 | 2 299 | 15 |
| 2913 12 335 | - - - Thermostatarmaturen für den Sanitärbereich | 1000 EUR | 81 477 | 86 688 | 78 736 | |
| | | t | 1 502 | 1 673 | 1 567 | 13 |
| | | 1000 EUR | 37 255 | 43 196 | 43 384 | |
| 2913 12 353 | - - Andere Sanitärarmaturen - - - Brausen und Zubehör | t | 2 638 | 2 772 | 2 628 | 10 |
| 2913 12 354 | - - - Stand- und Auslaufventile | 1000 EUR | 47 526 | 56 477 | 51 988 | |
| | | t | . | . | . | 7 |
| 2913 12 355 | - - - Eckventile | 1000 EUR | . | . | . | |
| | | t | 311 | 451 | 355 | 7 |
| 2913 12 356 | - - - Druckspüler | 1000 EUR | 4 170 | 5 235 | 4 604 | |
| | | t | . | . | . | 6 |
| 2913 12 357 | - - - Geräteanschlussventile | 1000 EUR | 14 403 | 11 633 | 7 948 | |
| | | t | 116 | 145 | 130 | 4 |
| 2913 12 358 | - - - Andere Sanitärarmaturen, a.n.g. (z.B. Ab- und Überlauf- armaturen) | 1000 EUR | 1 697 | 2 156 | 2 142 | |
| | | t | 9 977 | 10 509 | 11 403 | 20 |
| | | 1000 EUR | 143 426 | 148 831 | 146 190 | |
| 2913 12 530 | - Armaturen für Heizkörper von Zentralheizungen - - Thermostatventile | t | 2 012 | 1 717 | 2 027 | 8 |
| 2913 12 550 | - - Andere Armaturen für Heizkörper von Zentralheizungen (ohne Thermostatventile) | 1000 EUR | 27 916 | 22 831 | 26 632 | |
| | | t | 4 093 | 3 448 | 3 747 | 16 |
| | | 1000 EUR | 57 436 | 48 350 | 55 889 | |
| 2913 13 130 | Regelventile, Schieber und andere Armaturen - Regelventile - - Temperaturregelventile | t | 194 | 184 | 219 | 9 |
| | | 1000 EUR | 8 225 | 8 733 | 12 469 | |
| 2913 13 151 | - - Andere Regelventile (Stellgeräte) | t | 1 823 | 1 811 | 1 926 | 13 |
| 2913 13 152 | - - - Stellventile | 1000 EUR | 30 606 | 27 460 | 29 768 | |
| | | t | 193 | 216 | 213 | 3 |
| 2913 13 154 | - - - Stellhähne | 1000 EUR | 3 426 | 3 576 | 3 385 | |
| | | t | 879 | 965 | 957 | 7 |
| 2913 13 157 | - - - Stellklappen | 1000 EUR | 27 179 | 29 764 | 29 502 | |
| | | t | 304 | 296 | 326 | 4 |
| 2913 13 159 | - - - Drehkegelventile | 1000 EUR | 13 108 | 11 953 | 13 902 | |
| | | t | 3 671 | 3 668 | 5 100 | 35 |
| | | 1000 EUR | 53 343 | 54 328 | 59 743 | |
| 2913 13 330 | - Schieber - - aus Gusseisen | t | 2 243 | 2 534 | 2 829 | 15 |
| 2913 13 350 | - - aus Stahl | 1000 EUR | 13 742 | 14 901 | 14 002 | |
| | | t | 975 | 907 | 904 | 15 |
| | | 1000 EUR | 13 581 | 13 847 | 13 585 | |

5 Produktion nach Güterarten - Deutschland

| Melde-Nr. | Bezeichnung | Einheit | 3. VJ 2003 | 2. VJ 2004 | 3. VJ 2004 | 3. VJ 2004 |
|-------------|---|----------|---------------|---------------|---------------|-----------------------|
| | | | | | | Anzahl Unternehmen |
| 1 | 2 | 3 | 4 | 5 | 6 | 7 |
| 2913 13 370 | - - aus anderen Werkstoffen | t | 38 | 34 | 32 | 8 |
| | - Ventile | 1000 EUR | 1 133 | 1 196 | 1 225 | |
| 2913 13 530 | - - aus Gusseisen | t | 2 686 | 2 673 | 2 773 | 16 |
| | | 1000 EUR | 28 550 | 25 273 | 25 953 | |
| 2913 13 550 | - - aus Stahl | t | 4 159 | 4 917 | 4 882 | 35 |
| | | 1000 EUR | 83 095 | 90 752 | 93 577 | |
| 2913 13 570 | - - aus anderen Werkstoffen | t | 6 901 | 7 694 | 7 119 | 54 |
| | - Kugel-, Kegel- und Zylinderhähne, Klappen, Membranarmaturen | 1000 EUR | 118 467 | 129 189 | 125 408 | |
| | - - Kugel-, Kegel- und Zylinderhähne | t | 768 | 796 | 894 | 9 |
| | - - - aus Gusseisen | 1000 EUR | 8 464 | 8 661 | 9 875 | |
| 2913 13 735 | - - - aus Stahl | t | 3 688 | 4 290 | 4 616 | 19 |
| | | 1000 EUR | 47 993 | 53 735 | 56 758 | |
| 2913 13 739 | - - - aus anderen Werkstoffen | t | 1 881 | 1 194 | 1 242 | 19 |
| | - - Klappen (ohne Rückschlagklappen) | 1000 EUR | 16 598 | 13 361 | 14 357 | |
| | - - - aus Gusseisen | t | 2 100 | 1 926 | 2 074 | 13 |
| | | 1000 EUR | 24 150 | 18 163 | 19 868 | |
| 2913 13 755 | - - - aus Stahl | t | 430 | 875 | 742 | 7 |
| | | 1000 EUR | 5 598 | 7 797 | 8 659 | |
| 2913 13 759 | - - - aus anderen Werkstoffen | t | 84 | 78 | 82 | 6 |
| | | 1000 EUR | 1 903 | 1 636 | 1 739 | |
| 2913 13 770 | - - Membranarmaturen | t | . | . | . | 4 |
| | - Andere Armaturen | 1000 EUR | . | . | . | |
| 2913 13 801 | - - Andere Sicherheitsarmaturen, a.n.g. | t | 1 713 | 1 610 | 1 681 | 15 |
| | | 1000 EUR | 31 661 | 30 849 | 32 847 | |
| 2913 13 802 | - - Andere Absperrarmaturen (ohne Hähne und Klappen) aus Gusseisen, a.n.g. | t | 2 594 | 4 058 | 3 233 | 18 |
| | | 1000 EUR | 24 817 | 27 509 | 26 872 | |
| 2913 13 803 | - - Andere Absperrarmaturen (ohne Hähne und Klappen) aus Stahl, a.n.g. | t | 1 614 | 2 564 | 2 278 | 17 |
| | | 1000 EUR | 15 700 | 26 351 | 20 866 | |
| 2913 13 804 | - - Andere Absperrarmaturen (ohne Hähne und Klappen) aus anderen Werkstoffen, a.n.g. | t | 2 426 | 2 834 | 2 676 | 27 |
| | | 1000 EUR | 29 799 | 34 253 | 32 532 | |
| 2913 13 805 | - - Überwachungsarmaturen | t | 3 648 | 4 227 | 4 374 | 21 |
| | | 1000 EUR | 57 258 | 66 875 | 64 456 | |
| 2913 13 806 | - - Ableiter, Abscheider, Be- und Entlüfter | t | 1 009 | 661 | 657 | 22 |
| | | 1000 EUR | 19 918 | 17 382 | 17 465 | |
| | Teile für Armaturen u.ä. Apparate für Rohr- und Schlauchleitungen, Dampfkessel, Sammelbehälter usw. | | | | | |
| 2913 20 001 | - für Ventile für die ölhdraulische Energieübertragung | 1000 EUR | 8 521 | 9 485 | 9 496 | 20 |
| 2913 20 002 | - für Ventile für die Pneumatische Energieübertragung | 1000 EUR | 12 470 | 8 672 | 8 835 | 13 |
| 2913 20 009 | - für andere Armaturen u.ä. Apparate für Rohr- und Schlauchleitungen, Dampfkessel, Sammelbehälter usw. | 1000 EUR | 74 908 | 83 543 | 82 604 | 77 |
| | Installation, Reparatur und Instandhaltung von Armaturen u.ä. Apparaten für Rohr- und Schlauchleitungen | | | | | |
| | Dampfkesseln, Sammelbehältern oder ähnlichen Behältern aus Metall | | | | | |
| 2913 91 000 | - Installation von Armaturen u.ä. Apparaten für Rohr- und Schlauchleitungen, Dampfkesseln, Sammelbehältern o.ä. Behältern aus Metall | 1000 EUR | 1 750 | 3 016 | 2 845 | 7 |
| | Reparatur und Instandhaltung von Armaturen und ähnlichen Apparaten für Rohr- und Schlauchleitungen, Dampfkesseln, Sammelbehältern o.ä. Behältern aus Metall | | | | | |
| 2913 92 001 | - von Ventilen für ölhdraulische und pneumatische Energieübertragung sowie Druckluftwartungseinheiten | 1000 EUR | 3 212 | 3 296 | 3 795 | 17 |
| 2913 92 009 | - von anderen Armaturen u.ä. Apparaten | 1000 EUR | 32 159 | 32 276 | 35 550 | 43 |
| | Lager, Getriebe, Zahnräder und Antriebsselemente | | | | | |
| | Wälzlager (z.B. Kugellager, Rollenlager, Nadellager) | | | | | |
| 2914 10 300 | - Kugellager | t | 12 431 | 12 734 | 13 484 | 25 |
| | | 1000 EUR | 165 166 | 171 576 | 181 608 | |

5 Produktion nach Güterarten - Deutschland

| Melde-Nr. | Bezeichnung | Einheit | 3. VJ 2003 | 2. VJ 2004 | 3. VJ 2004 | 3. VJ 2004 Anzahl Unternehmen |
|-------------|--|---------------|-------------------|-------------------|-------------------|-------------------------------------|
| 1 | 2 | 3 | 4 | 5 | 6 | 7 |
| 2914 10 530 | - Kegellager, Tonnenlager, Zylinderrollenlager - Kegellager (einschl. Zusammenstellungen aus Kegeln und Kegellagerrollen) | t 1000 EUR | 74 335 | 81 300 | 85 934 | 6 |
| 2914 10 550 | - - Tonnenlager (Pendelrollenlager) | t 1000 EUR | . | . | . | 1 |
| 2914 10 570 | - - Zylinderrollenlager | t 1000 EUR | 7 353 134 603 | 7 658 135 662 | 8 530 150 459 | 8 |
| 2914 10 700 | - Nadellager | t 1000 EUR | 2 611 54 392 | 3 073 62 055 | 3 142 63 818 | 5 |
| 2914 10 900 | - Andere Wälzlager (einschl. kombinierter Wälzlager) | t 1000 EUR | 4 618 57 017 | 4 609 63 171 | 4 791 60 602 | 9 |
| 2914 21 300 | Getriebe, Zahnräder, Lagergehäuse u.ä. Antriebsselemente - Gelenkrollenketten, aus Eisen oder Stahl - Rollenketten für Fahrräder, Mopeds und Krafträder | t 1000 EUR | . | 2 021 | 1 730 | 3 |
| 2914 21 530 | - - Andere Rollen- und Gelenkrollenketten | t 1000 EUR | 9 625 39 670 | 9 815 41 894 | 10 031 41 625 | 7 |
| 2914 21 550 | - - - Andere Gelenkrollenketten | t 1000 EUR | 6 904 32 373 | 6 775 32 427 | 7 086 33 951 | 17 |
| 2914 22 300 | Ketten, Kurbeln und Wellen - Kurbeln und Kurbelwellen | t 1000 EUR | 2 139 | 2 292 29 782 | 2 218 29 165 | 6 |
| 2914 22 530 | - - - Andere Wellen | t 1000 EUR | 2 648 23 142 | 2 429 25 020 | 2 413 24 438 | 8 |
| 2914 22 550 | - - - Andere Wellen (ohne Gelenkrollenketten) | t 1000 EUR | 4 838 25 384 | 7 906 36 828 | 5 878 33 730 | 20 |
| 2914 23 300 | Lagergehäuse; Gleitlager und Lagerschalen - Lagergehäuse mit eingebauten Wälzlager | t 1000 EUR | 379 5 926 | 555 6 892 | 533 6 387 | 4 |
| 2914 23 500 | - Lagergehäuse ohne eingebaute Wälzlager; Gleitlager u. Lagerschalen | t 1000 EUR | 9 192 182 340 | 9 936 199 824 | 10 502 196 524 | 47 |
| 2914 24 320 | Getriebe, auch in Form von Wechsel- oder Schaltgetrieben oder Drehmomentwandlern; Kugel- oder Rollenrollspindeln - Stirnradgetriebe, Kegelrad- und Kegelstirnradgetriebe, Schneckengetriebe (Zahnradgetriebe) - - - Stirnradgetriebe | t 1000 EUR | 13 719 147 856 | 14 200 152 116 | 14 142 151 827 | 50 |
| 2914 24 330 | - - - Kegelrad- und Kegelstirnradgetriebe | t 1000 EUR | 7 534 80 557 | 7 842 84 706 | 7 728 83 276 | 41 |
| 2914 24 340 | - - - Schneckengetriebe | t 1000 EUR | 3 865 43 246 | 3 721 42 852 | 3 947 43 772 | 36 |
| 2914 24 430 | - - - Andere Zahnradgetriebe - - - Planetengetriebe | t 1000 EUR | 15 576 174 040 | 17 129 201 108 | 16 882 194 284 | 29 |
| 2914 24 450 | - - - Andere Zahnradgetriebe für stationäre Zwecke | t 1000 EUR | 1 901 41 836 | 1 709 39 889 | 1 686 39 833 | 11 |
| 2914 24 470 | - - - Zahnradgetriebe für Wasserfahrzeuge | t 1000 EUR | 1 191 24 337 | 1 192 26 616 | 1 440 29 261 | 4 |
| 2914 24 510 | - - - Schaltgetriebe für Landmaschinen | t 1000 EUR | 5 835 33 550 | 7 268 46 202 | 4 932 30 751 | 5 |
| 2914 24 530 | - - - für andere selbstfahrende Maschinen | t 1000 EUR | 14 750 123 576 | 20 290 163 011 | 17 277 148 807 | 9 |
| 2914 24 550 | - - - Mechanische, stufenlos regelbare Getriebe | t 1000 EUR | 2 013 20 255 | 2 171 20 603 | 2 338 21 546 | 16 |
| 2914 24 570 | - - - Hydrostatische, stufenlos regelbare Getriebe | t 1000 EUR | . | 6 131 | . | 2 |
| 2914 24 590 | - - - Hydrodynamische, stufenlos regelbare Getriebe; Drehmomentwandler | t 1000 EUR | 5 583 76 960 | 6 072 79 884 | . | 2 |
| 2914 24 730 | - - - Andere Getriebe - - - Kugel- oder Rollenrollspindeln | t 1000 EUR | 638 22 526 | 734 27 284 | 817 28 686 | 13 |
| 2914 24 750 | - - - Andere Getriebe (z.B. Reibradgetriebe) | t 1000 EUR | 2 428 29 996 | 2 035 31 500 | 2 250 33 342 | 14 |
| 2914 25 000 | Schwungräder sowie Riemen- und Seilscheiben (einschl. Seilrollenblöcke für Flaschenzüge) | t 1000 EUR | 2 681 32 339 | 3 435 35 889 | 3 487 37 945 | 10 |

5 Produktion nach Güterarten - Deutschland

| Melde-Nr. | Bezeichnung | Einheit | 3. VJ 2003 | 2. VJ 2004 | 3. VJ 2004 | 3. VJ 2004 Anzahl Unternehmen |
|-------------|--|----------------|------------------|------------------|------------------|-------------------------------------|
| 1 | 2 | 3 | 4 | 5 | 6 | 7 |
| 2914 26 310 | Schaltkupplungen und andere Wellenkupplungen (einschl. Universalkupplungen) - - Elastische Kupplungen, drehstarre Kupplungen | t 1000 EUR | 7 319 65 814 | 8 419 70 606 | 8 297 74 607 | 24 |
| 2914 26 330 | - - hydraulische Kupplungen | t 1000 EUR | 10 317 | 11 356 | 13 074 | 5 |
| 2914 26 350 | - - Reibungskupplungen und -bremsen | t 1000 EUR | 854 17 491 | 961 18 252 | 819 17 789 | 18 |
| 2914 26 370 | - - Freilaufkupplungen (einschl. Rücklaufsperrern) | t 1000 EUR | 231 12 189 | 279 13 954 | 241 12 380 | 6 |
| 2914 26 390 | - - Andere Kupplungen | t 1000 EUR | 413 8 907 | 458 10 005 | 677 9 630 | 10 |
| 2914 31 300 | Teile für Lager, Getriebe, Zahnräder und Antriebsselemente Kugeln, Rollen, Nadeln und andere Teile für Wälzlager - Kugeln, Rollen und Nadeln | t 1000 EUR | 9 991 61 312 | 11 207 66 798 | 11 604 69 368 | 10 |
| 2914 31 500 | - Andere Teile für Wälzlager (z.B. Spann- und Abziehhülsen) | 1000 EUR | 77 890 | 71 198 | 68 673 | 10 |
| 2914 32 000 | Teile für Gelenkketten, aus Eisen oder Stahl | 1000 EUR | . | . | . | 2 |
| 2914 33 300 | Teile für Wellen, Kurbeln, Gleitlager, Lagergehäuse und Lagerschalen, Getriebe, Schwungräder, Riemen- und Seilscheiben, Wellenkupplungen - für Lagergehäuse von Wälzlager aller Art - für Wellen, Kurbeln, Gleitlager, Lagerschalen, Getriebe, Schwungräder, Riemen- und Seilscheiben, Wellenkupplungen | 1000 EUR | 12 573 | 18 830 | 19 194 | 11 |
| 2914 33 510 | - - Kettenräder | 1000 EUR | 16 198 | 19 734 | 20 745 | 26 |
| 2914 33 520 | - - Stirnräder | 1000 EUR | 75 283 | 85 685 | 86 253 | 71 |
| 2914 33 530 | - - Kegelnräder | 1000 EUR | 11 041 | 11 877 | 11 703 | 25 |
| 2914 33 540 | - - Schnecken und Schneckenräder | 1000 EUR | 7 673 | 8 727 | 9 551 | 22 |
| 2914 33 550 | - - Andere Zahnräder und Zahnstangen | 1000 EUR | 18 949 | 22 994 | 22 859 | 31 |
| 2914 33 560 | - - Teile für Getriebe | 1000 EUR | 112 688 | 118 424 | 116 591 | 66 |
| 2914 33 570 | - - Teile für Kupplungen | 1000 EUR | 14 174 | 18 580 | 17 685 | 15 |
| 2914 33 590 | - - Andere Teile, a.n.g. | 1000 EUR | 79 839 | 89 176 | 89 331 | 46 |
| 2914 90 000 | Installation, Reparatur und Instandhaltung von Lagern, Getrieben, Zahnrädern und Antriebsselementen Sonstige Maschinen für unspezifische Verwendung Öfen und Brenner, Teile dafür Brenner für Feuerungen; automatische Feuerungen (einschließlich ihrer mechanischen Beschicker, mechanischen Roste, mechanischen Entascher u.ä. Vorrichtungen) | 1000 EUR | 10 235 | 16 990 | 18 021 | 22 |
| 2921 11 300 | - Brenner für flüssigen Brennstoff | St 1000 EUR | 57 226 38 956 | 57 357 44 063 | 60 814 45 008 | 12 |
| 2921 11 501 | - - Andere Brenner (einschl. kombinierter Brenner) - - für gasförmige Stoffe | St 1000 EUR | 14 788 35 794 | 11 120 26 152 | 15 208 36 900 | 14 |
| 2921 11 509 | - - Andere Brenner (einschl. kombinierter Brenner) | St 1000 EUR | 4 467 12 144 | 5 683 12 094 | 5 640 17 775 | 10 |
| 2921 11 700 | - Automatische Feuerungen (einschl. mechanischer Beschicker, Rosten, Entascher u.ä. Vorrichtungen) | St 1000 EUR | . | . | . | 1 |
| 2921 12 300 | Nichtelektrische Industrie- und Laboratoriumsöfen (ohne Backöfen), Abfallverbrennungsöfen - Industrie- und Laboratoriumsöfen zum Schmelzen, Rösten oder anderem Warmbehandeln von Erzen, Schwefelkies oder Metallen | St 1000 EUR | 90 27 683 | 70 30 699 | 93 36 973 | 15 |
| 2921 12 500 | - Abfallverbrennungsöfen | t 1000 EUR | . | . | . | 1 |
| 2921 12 900 | - Andere nichtelektrische Industrie- und Laboratoriumsöfen | t 1000 EUR | 4 248 28 860 | 4 345 28 257 | 8 426 31 205 | 9 |

5 Produktion nach Güterarten - Deutschland

| Melde-Nr. | Bezeichnung | Einheit | 3. VJ 2003 | 2. VJ 2004 | 3. VJ 2004 | 3. VJ 2004 |
|-------------|---|---------------------|--------------------------|--------------------------|--------------------------|--------------------|
| | | | | | | Anzahl Unternehmen |
| 1 | 2 | 3 | 4 | 5 | 6 | 7 |
| 2921 13 300 | Elektrische Industrie- und Laboratoriumsöfen (einschl. Induktionsöfen und Öfen mit dielektrischer Erwärmung); Industrie- und Laboratoriumsapparate zum Warmbehandeln von Stoffen mittels Induktion oder dielektrischer Erwärmung - Backöfen (Widerstandsöfen mit indirekter Beheizung) für Brotfabriken, Bäckereien, Konditoreien und Keksfabriken | St 1000 EUR | 3 940 15 990 | 4 031 16 428 | 4 221 17 688 | 11 |
| 2921 13 510 | - - Andere Widerstandsöfen mit indirekter Beheizung; Öfen und Apparate zum Warmbehandeln von Stoffen mittels Induktion oder dielektrischer, kapazitiver Erwärmung; andere elektrische Industrie- und Laboratoriumsöfen - - Widerstandsöfen mit indirekter Beheizung (ohne Backöfen) | t St 1000 EUR | 1 565 4 694 33 755 | 1 274 5 061 27 566 | 1 446 4 425 28 640 | 20 |
| 2921 13 530 | - - Induktionsöfen | t St 1000 EUR | 1 339 118 18 660 | . . . 16 394 | 1 474 . . 16 012 | 5 |
| 2921 13 550 | - - Öfen mit dielektrischer Erwärmung; Apparate zum Warmbehandeln von Stoffen mittels Induktion oder dielektrischer Erwärmung; andere elektrische Industrie- und Laboratoriumsöfen | t St 1000 EUR | 1 244 298 41 482 | 1 017 1 835 36 092 | 2 035 2 399 37 485 | 24 |
| 2921 13 570 | - - Infrarotöfen | t St 1000 EUR | | | | 2 |
| 2921 14 300 | Teile für Brenner, Industrie- und Laboratoriumsöfen, Verbrennungsöfen, Induktionsöfen u.ä. - für Brenner und Automatische Feuerungen | 1000 EUR | 32 888 | 18 705 | 25 731 | 26 |
| 2921 14 500 | - für nichtelektrische Industrie- und Laboratoriumsöfen | 1000 EUR | 12 895 | 14 198 | 15 353 | 20 |
| 2921 14 700 | - für elektrische Industrie- und Laboratoriumsöfen und Apparate zum Warmbehandeln von Stoffen | 1000 EUR | 26 794 | 25 848 | 32 905 | 36 |
| 2921 91 000 | Installation, Reparatur und Instandhaltung von Öfen und Brennern | 1000 EUR | 5 906 | 6 290 | 6 798 | 25 |
| 2921 92 000 | Installation von Öfen und Brennern | 1000 EUR | 20 843 | 18 636 | 21 154 | 46 |
| 2922 11 300 | Hebezeuge und Fördermittel Hebezeuge und Fördermittel, Teile dafür Flaschenzüge - mit Elektromotor | St 1000 EUR | 16 475 31 549 | 18 171 35 419 | 18 317 37 351 | 8 |
| 2922 11 500 | - Handkettenflaschenzüge | St 1000 EUR | . . . | . . . | . . . | 2 |
| 2922 11 700 | - Andere Flaschenzüge | St 1000 EUR | 1 055 . . | 1 769 2 881 | 1 268 . . | 4 |
| 2922 12 300 | Fördermaschinen für Bergwerke; Spezialzugwinden für den Untertagebergbau; andere Zugwinden und Spille - Fördermaschinen für Bergwerke, zum Hochziehen und Herablassen der Förderkörbe oder Skips; Spezialzugwinden für den Untertagebergbau | St 1000 EUR | . . . | . . . | . . . | 2 |
| 2922 12 530 | - - Andere Zugwinden und Spille mit Elektromotor oder Kolbenverbrennungsmotor - - mit Elektromotor | St 1000 EUR | 455 9 043 | 380 8 702 | 390 8 506 | 8 |
| 2922 12 550 | - - mit Kolbenverbrennungsmotor | St 1000 EUR | . 4 796 | . 4 607 | . 4 122 | 4 |
| 2922 12 700 | - Andere Zugwinden und Spille | St 1000 EUR | 11 949 11 501 | 14 217 13 830 | 14 325 14 607 | 9 |
| 2922 13 300 | Ortsfeste Hebebühnen für Kraftfahrzeugwerkstätten und andere Hubwinden - Ortsfeste Hebebühnen für Kraftfahrzeugwerkstätten | St 1000 EUR | 6 404 21 018 | 7 213 23 089 | 6 672 20 845 | 10 |

5 Produktion nach Güterarten - Deutschland

| Melde- Nr. | Bezeichnung | Einheit | 3. VJ 2003 | 2. VJ 2004 | 3. VJ 2004 | 3. VJ 2004 |
|---------------|---|----------|---------------|---------------|---------------|-----------------------|
| | | | | | | Anzahl Unternehmen |
| 1 | 2 | 3 | 4 | 5 | 6 | 7 |
| | - Andere hydraulische Hubwinden (z.B. Hubarbeitsbühnen) | | | | | |
| 2922 13 501 | - - Hubarbeitsbühnen | St | 2 580 | 2 491 | 2 373 | 18 |
| | | 1000 EUR | 32 780 | 26 993 | 26 117 | |
| 2922 13 509 | - - Andere hydraulische Hubwinden | St | 13 250 | 12 261 | 12 711 | 17 |
| | | 1000 EUR | 25 665 | 22 750 | 23 324 | |
| 2922 13 700 | - Andere Hubwinden | St | 548 606 | 526 686 | 491 632 | 13 |
| | | 1000 EUR | 20 301 | 20 818 | 22 540 | |
| | Derrickkrane; Kabelkrane, Laufkrane, Verladebrücken u.a. Krane; fahrbare Hubportale, Portalhubkraftkarren und Krankkraftkarren | | | | | |
| 2922 14 200 | - Konsol- und Wandlaufkrane | St | 2 282 | 1 962 | 2 173 | 20 |
| | | 1000 EUR | 44 272 | 35 916 | 42 828 | |
| | - Hubportale und Portalhubkraft- karren, andere Laufkrane, Portal- krane (ohne Portaldrehkrane), Verladebrücken | | | | | |
| 2922 14 330 | - - Hubportale und Portalhubkraftkarren, auf luftbereiften Rädern fahrend | St | . | . | . | 6 |
| | | 1000 EUR | 58 479 | 70 793 | 91 754 | |
| 2922 14 350 | - - Andere Laufkrane, Portalkrane (ohne Portaldrehkrane), Verladebrücken | St | 463 | 296 | 289 | 24 |
| | | 1000 EUR | 46 062 | 45 560 | 49 272 | |
| | - Turmdrehkrane, Portaldrehkrane | | | | | |
| 2922 14 430 | - - Turmdrehkrane | St | 130 | . | 190 | 5 |
| | | 1000 EUR | . | . | . | |
| 2922 14 450 | - - Portaldrehkrane | St | . | . | . | 1 |
| | | 1000 EUR | . | . | . | |
| 2922 14 500 | - Krankkraftkarren und andere selbstfahrende Maschinen, Apparate und Geräte | St | . | . | . | 2 |
| | | 1000 EUR | . | . | . | |
| 2922 14 600 | - Andere Krane, zum Aufbau auf Straßenfahrzeuge | St | 431 | 228 | 219 | 4 |
| | | 1000 EUR | 11 062 | 10 371 | 8 522 | |
| 2922 14 700 | - Andere Krane, a.n.g. | St | 1 862 | 1 855 | 1 868 | 10 |
| | | 1000 EUR | 52 357 | 44 361 | 34 886 | |
| | Elektrokraftkarren und andere mit Hebevorrichtung ausgerüstete Karren; andere Karren | | | | | |
| | - Elektrokraftkarren mit Hebevor- richtung | | | | | |
| 2922 15 130 | - - zum Heben auf eine Höhe von 1 m oder mehr | St | 8 801 | 9 927 | 10 009 | 15 |
| | | 1000 EUR | 147 860 | 163 521 | 165 954 | |
| 2922 15 150 | - - Andere Elektrokraftkarren | St | 4 550 | 4 834 | 5 160 | 7 |
| | | 1000 EUR | 48 857 | 45 635 | 48 908 | |
| | - selbstfahrende Karren mit Hebevor- richtung, nicht elektrisch | | | | | |
| 2922 15 330 | - - zum Heben auf eine Höhe von 1 m oder mehr | St | . | . | . | 6 |
| | | 1000 EUR | . | . | . | |
| 2922 15 350 | - - Andere selbstfahrende Krane | St | . | . | . | 1 |
| | | 1000 EUR | . | . | . | |
| 2922 15 500 | - Handhubwagen, -roller und andere Karren | St | . | . | 6 426 | 9 |
| | | 1000 EUR | 4 283 | 3 889 | 4 299 | |
| | - Andere Kraftkarren, ohne Hebevor- richtung | | | | | |
| 2922 15 730 | - - Elektrokraftkarren | St | . | . | . | 5 |
| | | 1000 EUR | 3 680 | 6 254 | 3 721 | |
| 2922 15 750 | - - Andere Kraftkarren | St | . | 532 | 782 | 3 |
| | | 1000 EUR | . | . | . | |
| | Personen- und Lastenaufzüge, Rolltreppen und Rollsteige | | | | | |
| | - Personen- und Lastenaufzüge, elektrisch (z.B. Bauaufzüge, Fördervorrichtungen mit Körben oder Skips) | | | | | |
| 2922 16 301 | - - Personenaufzüge mit einer Geschwindigkeit von weniger als 1,6 m/s | St | 1 815 | 1 511 | 1 584 | 32 |
| | | 1000 EUR | 55 930 | 52 323 | 49 703 | |
| 2922 16 302 | - - Personenaufzüge mit einer Geschwindigkeit von 1,6 m/s oder mehr | St | 392 | 351 | 371 | 6 |
| | | 1000 EUR | 24 359 | 24 424 | 27 651 | |
| 2922 16 303 | - - Bauaufzüge | St | 1 976 | 2 114 | 2 036 | 8 |
| | | 1000 EUR | 13 387 | 15 105 | 14 086 | |
| 2922 16 306 | - - Lastenaufzüge mit einer Trag- kraft bis 2500 kg | St | 156 | 163 | 82 | 13 |
| | | 1000 EUR | 3 819 | 4 503 | 2 913 | |
| 2922 16 307 | - - Lastenaufzüge mit einer Trag- kraft von mehr als 2500 kg | St | 14 | 16 | 29 | 12 |
| | | 1000 EUR | 1 306 | 1 319 | 2 214 | |
| 2922 16 308 | - - Andere Aufzüge, elektrisch | St | 35 | . | . | 1 |
| | | 1000 EUR | 2 319 | . | . | |

5 Produktion nach Güterarten - Deutschland

| Melde-Nr. | Bezeichnung | Einheit | 3. VJ 2003 | 2. VJ 2004 | 3. VJ 2004 | 3. VJ 2004 |
|-------------|---|----------------|-------------------|-------------------|-------------------|--------------------|
| | | | | | | Anzahl Unternehmen |
| 1 | 2 | 3 | 4 | 5 | 6 | 7 |
| 2922 16 501 | - Andere Personen- und Lastenaufzüge - - hydraulische Personenaufzüge mit einer Tragkraft bis 630 kg | St 1000 EUR | 116 4 524 | 110 3 746 | 117 3 796 | 20 |
| 2922 16 502 | - - hydraulische Personenaufzüge mit einer Tragkraft über 630 kg | St 1000 EUR | 133 6 549 | 109 4 761 | 116 5 431 | 17 |
| 2922 16 504 | - - hydraulische Lastenaufzüge mit einer Tragkraft bis 2500 kg | St 1000 EUR | 119 2 914 | 64 1 839 | 66 1 733 | 9 |
| 2922 16 505 | - - hydraulische Lastenaufzüge mit einer Tragkraft über 2500 kg | St 1000 EUR | 244 . | 309 . | . . | 8 |
| 2922 16 509 | - - Andere Personen- und Lastenaufzüge | St 1000 EUR | 1 620 56 276 | 1 420 28 095 | 1 586 40 432 | 19 |
| 2922 16 700 | - Rolltreppen und Rollsteige | St 1000 EUR | 924 68 930 | 681 52 391 | 712 55 253 | 3 |
| 2922 17 100 | - Stetigförderer (ohne solche für Untertagebergbau) - Pneumatische Stetigförderer für die Landwirtschaft | St 1000 EUR | 72 418 | . . | 77 568 | 3 |
| 2922 17 330 | - Andere Pneumatische Stetigförderer - - für Schüttgut | St 1000 EUR | 2 641 71 063 | 3 001 44 418 | 2 877 75 799 | 23 |
| 2922 17 350 | - - Andere Pneumatische Stetigförderer (z.B. Rohrpostanlagen) | St 1000 EUR | 396 9 850 | 339 8 313 | 442 10 176 | 7 |
| 2922 17 500 | - Stetigförderer mit Kübeln, für Waren | St 1000 EUR | 1 802 14 254 | . 12 462 | . 14 152 | 5 |
| 2922 17 731 | - Stetigförderer mit Bändern oder Gurten - - für Schüttgut (ohne solche für den Untertagebergbau) (z.B. Großförderbandanlagen für den Tagebau, Absetzer, Abräum-Förderbrücken) | St 1000 EUR | 4 344 30 306 | 5 934 59 608 | 5 924 38 800 | 20 |
| 2922 17 739 | - - - Andere Stetigförderer mit Bändern oder Gurten für Schüttgut | St 1000 EUR | 4 963 26 835 | 8 754 32 128 | 7 021 35 176 | 26 |
| 2922 17 750 | - - Andere Stetigförderer mit Bändern und Gurten, für Waren | St 1000 EUR | 23 914 143 789 | 23 458 123 879 | 25 075 134 617 | 68 |
| 2922 17 930 | - Scheibenrollenbahnen u.a. Rollenbahnen; andere Stetigförderer - - Scheibenrollenbahnen und andere Rollenbahnen | St 1000 EUR | 5 351 36 508 | 5 283 29 931 | 5 438 36 137 | 39 |
| 2922 17 950 | - - Andere Stetigförderer für Waren | St 1000 EUR | 36 285 226 766 | 37 289 260 573 | 35 898 224 667 | 111 |
| 2922 18 100 | - Aufschieber, Vorzieher, Umgleiser u.ä. Vorrichtungen zum Bewegen von Schienenfahrzeugen; Seilschwebbahnen usw.; andere Maschinen usw. zum Beladen, Entladen oder Fördern | St 1000 EUR | 2 558 4 166 | 3 550 10 187 | 2 845 . | 4 |
| 2922 18 200 | - Seilschwebbahnen, Sessel- und Schleplifte; Zugmechanismen für Standseilbahnen | St 1000 EUR | - - | - - | - - | - |
| 2922 18 300 | - Rollgänge für Walzwerke, Kipper, Wender und Manipulatoren für Rohblöcke, Luppen, Stäbe, Platten (ohne Schmiedemanipulatoren, Beschickungseinrichtungen, ohne solche für Krane) | St 1000 EUR | 27 6 487 | 31 5 437 | 29 9 169 | 3 |
| 2922 18 500 | - Lademaschinen für die Landwirtschaft, a.n.g. (z.B. Schlepperanbaulader) | St 1000 EUR | 2 172 35 266 | 2 983 33 053 | 3 216 50 910 | 8 |
| 2922 18 730 | - - Andere Maschinen, Apparate und Geräte zum Heben, Be- und Entladen oder Fördern (einschl. Schmiedemanipulatoren, Beschickungseinrichtungen) (ohne solche für die Landwirtschaft) | St 1000 EUR | 2 584 16 626 | 3 236 13 987 | 2 954 14 526 | 11 |
| 2922 18 750 | - - Hubtische, Ladebrücken, Hubladebühnen | St 1000 EUR | 287 26 178 | 312 31 001 | 272 32 632 | 14 |

5 Produktion nach Güterarten - Deutschland

| Melde-Nr. | Bezeichnung | Einheit | 3. VJ 2003 | 2. VJ 2004 | 3. VJ 2004 | 3. VJ 2004 Anzahl Unternehmen |
|-------------|---|----------------|-------------------|-------------------|-------------------|-------------------------------|
| 1 | 2 | 3 | 4 | 5 | 6 | 7 |
| 2922 18 770 | -- Andere Maschinen, Apparate und Geräte zum Heben, Be-, Entladen oder Fördern (einschl. Schiedemanipulatoren, Beschickungseinrichtungen) | St 1000 EUR | 16 809 138 968 | 21 011 104 120 | 18 433 102 453 | 76 |
| | Teile für Hebezeuge und Fördermittel | | | | | |
| | - für Fördermaschinen (Untertagebergbau), Stapelkarren, andere Maschinen, Apparate und Geräte zum Heben usw. | | | | | |
| 2922 19 301 | -- für Kraftkarren mit Hebevorrichtung | 1000 EUR | 75 265 | 82 749 | 90 409 | 44 |
| 2922 19 305 | -- für Stetigförderer | 1000 EUR | 58 261 | 60 599 | 60 152 | 86 |
| 2922 19 308 | -- für andere Fördermaschinen für den Untertagebergbau | 1000 EUR | 33 404 | 29 696 | 33 411 | 29 |
| 2922 19 309 | -- für andere Maschinen, Apparate und Geräte zum Heben, Fördern usw. (ohne solche für Krane, Aufzüge und Rolltreppen) | 1000 EUR | 69 839 | 68 120 | 71 615 | 87 |
| | - für Förderkörbe, Personenaufzüge, Lastenaufzüge oder Rolltreppen | | | | | |
| 2922 19 503 | -- für Förderkörbe | 1000 EUR | 653 | 805 | 733 | 5 |
| 2922 19 504 | -- für Personenaufzüge, Lastenaufzüge | 1000 EUR | 71 889 | 71 230 | 72 037 | 38 |
| 2922 19 508 | -- für Rolltreppen | 1000 EUR | . | . | . | 3 |
| 2922 19 700 | -- für Kraftkarren ohne Hebevorrichtung | 1000 EUR | . | . | . | 11 |
| 2922 20 000 | Eimer, Kübel, Schaufeln, Löffel, Greifer und Zangen für Krane, Bagger usw. | t 1000 EUR | 5 413 25 627 | 6 388 30 252 | 5 499 26 124 | 25 |
| | Installation, Reparatur und Instandhaltungen von Hebezeugen und Fördermitteln | | | | | |
| | Installation von Hebezeugen und Fördermitteln (ohne Aufzüge und Rolltreppen) | | | | | |
| 2922 91 003 | - für den Bergbau | 1000 EUR | 1 985 | 1 072 | 1 561 | 5 |
| 2922 91 009 | - für andere Zwecke | 1000 EUR | 47 321 | 49 826 | 48 013 | 92 |
| | Reparatur und Instandhaltung von Hebezeugen und Fördermitteln (einschl. solcher von Aufzügen, Rolltreppen und Rollsteigen) | | | | | |
| 2922 92 001 | - für den Bergbau | 1000 EUR | 15 819 | 14 837 | 15 949 | 26 |
| 2922 92 002 | - für die Bauwirtschaft | 1000 EUR | 3 777 | 2 366 | 2 552 | 22 |
| 2922 92 003 | - von Aufzügen und Fahrtreppen (ohne solche für die Bauwirtschaft) | 1000 EUR | 187 744 | 202 217 | 209 304 | 56 |
| 2922 92 009 | - von anderen Hebezeugen und Fördermitteln | 1000 EUR | 141 602 | 135 370 | 146 884 | 216 |
| | Kälte- u. lufttechnische Erzeugnisse für gewerbliche Zwecke | | | | | |
| | Wärmeaustauscher; Klimageräte und Tiefkühlgeräte; Apparate zum Filtrieren | | | | | |
| | Wärmeaustauscher; Apparate und Vorrichtungen für die Verflüssigung von Luft oder anderen Gasen | | | | | |
| 2923 11 320 | -- für lufttechnische Anlagen | St 1000 EUR | . | . | . | 20 |
| 2923 11 330 | -- für die chemische und verwandte Industrie | St 1000 EUR | 934 16 510 | 1 045 21 036 | 832 17 148 | 21 |
| 2923 11 350 | -- für die Nahrungsmittel- und Getränkeindustrie | St 1000 EUR | 954 3 456 | 956 3 472 | 883 3 347 | 6 |
| 2923 11 370 | -- für andere Industrien | St 1000 EUR | 160 356 76 373 | 233 681 82 024 | 227 102 78 387 | 36 |
| 2923 11 500 | - Apparate und Vorrichtungen für die Verflüssigung von Luft oder anderen Gasen | St 1000 EUR | 358 | 103 | 127 | 4 |
| | Klimageräte | | | | | |
| | - Klimageräte als Kompaktgeräte zum Einbau in Wände oder Fenster sowie Split-Systeme (Anlagen aus getrennten Einzelteilen) | | | | | |
| 2923 12 201 | - Kompaktgeräte, zum Einbau in Wände oder Fenster | St 1000 EUR | 8 014 32 067 | 14 675 40 310 | . | 15 |
| 2923 12 203 | -- Splitsysteme | St 1000 EUR | 1 858 20 929 | . | 1 043 30 092 | 9 |

5 Produktion nach Güterarten - Deutschland

| Melde-Nr. | Bezeichnung | Einheit | 3. VJ 2003 | 2. VJ 2004 | 3. VJ 2004 | 3. VJ 2004 |
|-------------|---|----------------|----------------------|----------------------|----------------------|-----------------------|
| | | | | | | Anzahl Unternehmen |
| 1 | 2 | 3 | 4 | 5 | 6 | 7 |
| 2923 12 400 | - Klimageräte für den Komfort von Personen in Kraftfahrzeugen | St 1000 EUR | 1 961 657 152 449 | 2 117 010 182 717 | 2 020 075 161 220 | 9 |
| 2923 12 603 | - - Klimageräte, mit Kälteerzeugungsvorrichtung | St 1000 EUR | 331 . | . | - | - |
| 2923 12 607 | - - Nichtmobile Kompaktgeräte (nicht zum Einbau in Wänden usw.) | St 1000 EUR | 54 550 . | 48 971 . | 55 415 . | 16 |
| 2923 12 700 | - Andere Klimageräte, ohne Kälteerzeugungsvorrichtung | St 1000 EUR | 19 878 114 380 | 17 218 88 991 | 19 539 91 795 | 26 |
| 2923 13 330 | - Kühl-, Tiefkühl- und Gefriermöbel u.a. Einrichtungen, Maschinen, Apparate und Geräte zur Kälteerzeugung; Wärmepumpen | St 1000 EUR | 541 4 658 | 212 2 788 | . | 5 |
| 2923 13 350 | - - für tiefgekühlte Waren | St 1000 EUR | 13 068 . | 10 864 . | 10 798 . | 9 |
| 2923 13 400 | - - Andere Schaukühlmöbel | St 1000 EUR | . | . | . | 2 |
| 2923 13 500 | - Gefrier- und Tiefkühlmöbel (ohne Gefrier-, Tiefkühltruhen mit einem Inhalt von 800 l oder weniger und Gefrier- und Tiefkühlchränke mit einem Inhalt von 900 l oder weniger) | St 1000 EUR | 14 466 27 476 | 15 964 33 961 | 12 027 29 092 | 22 |
| 2923 13 730 | - - Andere Einrichtungen, Maschinen, Apparate und Geräte zur Kälteerzeugung; Wärmepumpen | St 1000 EUR | 4 706 4 706 | 4 021 4 021 | 3 772 3 772 | 16 16 |
| 2923 13 750 | - - Kompressionskälteerzeugungseinrichtungen, bei denen der Kondensator als Wärmeaustauscher ausgebildet ist darunter zum Absatz bestimmt | St 1000 EUR | 19 046 . | 14 862 . | 34 221 . | - |
| 2923 13 903 | - - Absorptionswärmepumpen | St 1000 EUR | 11 011 20 109 | 13 459 24 847 | 13 119 27 154 | 11 |
| 2923 13 908 | - - Kompressionswärmepumpen über 15kW Anschlußleistung und andere Einrichtungen, Maschinen, Apparate und Geräte zur Kälteerzeugung | St 1000 EUR | 16 991 107 562 | 18 354 118 702 | 18 911 110 147 | 46 |
| 2923 14 130 | - - Apparate zum Filtrieren oder Reinigen von Gasen, a.n.g. von Luft | St 1000 EUR | 34 251 35 027 | 18 970 30 470 | 14 175 31 146 | 18 |
| 2923 14 150 | - - Feinstfilterapparate | St 1000 EUR | 43 428 64 540 | 44 714 67 028 | 44 198 73 519 | 65 |
| 2923 14 200 | - - Andere Apparate zum Filtrieren oder Reinigen von Luft | St 1000 EUR | 376 3 566 | 238 2 132 | 303 2 842 | 4 |
| 2923 14 403 | - - von anderen Gasen, durch nasses Verfahren | St 1000 EUR | 1 716 472 175 946 | 1 934 418 207 293 | 1 801 358 202 797 | 10 |
| 2923 14 409 | - - von anderen Gasen, durch katalytisches Verfahren | St 1000 EUR | . | 12 | . | 2 |
| 2923 14 701 | - - Abgasreinigungssysteme für Straßenfahrzeuge | St 1000 EUR | 902 3 211 | 1 027 3 966 | 927 4 395 | 5 |
| 2923 14 702 | - - Andere katalytische Gasfiltrier- oder Gasreinigungssysteme | St 1000 EUR | 66 12 200 | 109 12 705 | 129 20 724 | 7 |
| 2923 14 709 | - - von anderen Gasen, durch elektrostatisches Verfahren | St 1000 EUR | 13 788 51 288 | 12 200 43 123 | 14 881 44 959 | 17 |
| 2923 20 300 | - Ventilatoren (ohne Tisch-, Boden-, Wand-, Decken-, Dach- oder Fensterventilatoren, mit einer Leistung von 125 W oder weniger) | St 1000 EUR | . | . | . | 33 |
| 2923 20 500 | - Axialventilatoren darunter zum Absatz bestimmt | St 1000 EUR | 88 497 . | 104 389 . | 110 880 . | 33 16 |
| | - Zentrifugalventilatoren darunter zum Absatz bestimmt | St 1000 EUR | 49 200 . | 61 106 . | 62 333 . | 16 16 |

5 Produktion nach Güterarten - Deutschland

| Melde-Nr. | Bezeichnung | Einheit | 3. VJ 2003 | 2. VJ 2004 | 3. VJ 2004 | 3. VJ 2004 |
|-------------|--|----------------------|------------------------|-------------------|--------------------|-----------------------|
| | | | | | | Anzahl Unternehmen |
| 1 | 2 | 3 | 4 | 5 | 6 | 7 |
| 2923 20 700 | - Andere Ventilatoren darunter zum Absatz bestimmt | St St 1000 EUR | * 525 615 80 121 | 557 534 90 796 | 551 248 101 737 | 34 34 |
| 2923 30 100 | Teile für Klimageräte, Kühl- und Gefrierschränke, Wärmepumpen, Wärmeaustauscher u.ä. | 1000 EUR | 116 944 | 179 387 | 174 862 | 56 |
| 2923 30 300 | - für Klimageräte | 1000 EUR | . | . | . | 1 |
| 2923 30 300 | - Möbel, zur Aufnahme einer Kälteerzeugungseinrichtung hergerichtet | St 1000 EUR | . | . | . | 1 |
| 2923 30 500 | - Verdampfer und Kondensatoren (ohne solche für Haushaltsgeräte) | St 1000 EUR | 20 907 10 071 | 6 715 5 207 | 13 176 7 568 | 6 |
| 2923 30 701 | - Andere Teile für Kühl- u. Gefrier- schränke, Wärmepumpen usw. | 1000 EUR | 7 026 | 9 432 | 8 911 | 8 |
| 2923 30 703 | - für Haushaltskühlschränke sowie für kombinierte Kühl- und Gefrierschränke mit gesonderten Außentüren | 1000 EUR | . | 967 | 1 422 | 4 |
| 2923 30 708 | - für andere Kühl-, Tiefkühl- und Gefrierschränke und -truhen | 1000 EUR | 68 897 | 61 987 | 63 282 | 27 |
| 2923 30 901 | - für Wärmepumpen und andere Einrichtungen, Maschinen, Apparate und Geräte zur Kälteerzeugung | 1000 EUR | 68 897 | 61 987 | 63 282 | 27 |
| 2923 30 901 | - Teile für Apparate und Vorrichtun- gen zum Behandeln von Stoffen durch auf einer Temperaturände- rung beruhende Vorgänge (z.B. Wärmeaustauscher, Trockner) | 1000 EUR | . | . | . | 4 |
| 2923 30 902 | - für nichtelektrische Durchlauferhitzer und Heißwasserspeicher | 1000 EUR | 63 220 | 56 139 | 68 713 | 26 |
| 2923 30 903 | - für Wärmeaustauscher für luft- technische Anlagen und Apparate und Vorrichtungen für die Verflüssigung von Luft oder anderen Gasen | 1000 EUR | 7 539 | 7 560 | 8 408 | 6 |
| 2923 30 905 | - für Sterilisierapparate medizinische oder chirurgische Zwecke oder für Laboratorien | 1000 EUR | 9 682 | 9 344 | 8 568 | 15 |
| 2923 30 906 | - für Apparate und Vorrichtungen für die Nahrungs- und Genüßmittelindustrie | 1000 EUR | 9 012 | 8 951 | 10 620 | 21 |
| 2923 30 907 | - für Trockner | 1000 EUR | 4 318 | 4 085 | 6 990 | 10 |
| 2923 30 909 | - für Destillier- und Rektifizier- apparate und andere Apparate und Vorrichtungen | 1000 EUR | 22 363 | 24 601 | 23 996 | 26 |
| 2923 91 001 | Installation, Reparatur und Instand- haltung von kälte- und lufttechni- schen Erzeugnissen, für gewerbliche Zwecke | 1000 EUR | 14 941 | 16 764 | 13 835 | 15 |
| 2923 91 009 | Installation von kälte- und luft- technischen Erzeugnissen, für gewerbliche Zwecke | 1000 EUR | 85 248 | 91 048 | 101 989 | 84 |
| 2923 92 001 | Reparatur und Instandhaltung von kälte- und lufttechnischen Erzeug- nissen, für gewerbliche Zwecke | 1000 EUR | 13 113 | 8 052 | 6 655 | 20 |
| 2923 92 009 | - von Wärmeaustauschern (ohne solche für lufttechnische Erzeugnisse) | 1000 EUR | 57 203 | 50 154 | 60 635 | 104 |
| 2923 92 009 | - von anderen kälte- und lufttech- nischen Erzeugnissen für gewerb- liche Zwecke | 1000 EUR | 57 203 | 50 154 | 60 635 | 104 |

5 Produktion nach Güterarten - Deutschland

| Melde-Nr. | Bezeichnung | Einheit | 3. VJ 2003 | 2. VJ 2004 | 3. VJ 2004 | 3. VJ 2004 Anzahl Unternehmen |
|-------------|--|---------------------|-------------------|-------------------|-------------------|-------------------------------------|
| 1 | 2 | 3 | 4 | 5 | 6 | 7 |
| | Maschinen für unspezifische Verwendung, a.n.g. Generatorgas-, Wassergaserzeuger; Acetylenentwickler; Destillier- u. Rektifiapparate; Apparate zum Filtrieren od. Reinigen von Flüssigkeiten; Öl-, Kraftstoff- und Luftansaugfilter für Kolbenverbrennungsmotoren | | | | | |
| 2924 11 300 | - Generatorgas-, Wassergaserzeuger; Acetylenentwickler u.ä. mit Wasser arbeitende Gaserzeuger, auch mit ihren Gasreinigern | St 1000 EUR | 7 728 | 9 204 | 4 298 | 4 |
| 2924 11 500 | - Destillier- und Rektifizierapparate | St 1000 EUR | 10 853 | 16 114 | 17 584 | 6 |
| | Apparate zum Filtrieren oder Reinigen von Flüssigkeiten (ohne Öl- und Kraftstofffilter für Kolbenverbrennungsmotoren) | | | | | |
| | - von Wasser | | | | | |
| 2924 12 331 | - - auf chemischem Wege | St | 13 719 | 16 582 | 17 187 | 15 |
| | - - - für Trink- und Brauchwasser | 1000 EUR | 26 519 | 15 895 | 19 148 | |
| 2924 12 335 | - - - für Abwasser | St 1000 EUR | 197 6 877 | 188 9 028 | 180 8 456 | 10 |
| | - - auf anderem Wege | | | | | |
| 2924 12 351 | - - - für Trink- und Brauchwasser | St 1000 EUR | 63 220 47 309 | 63 918 47 738 | 59 790 48 301 | 24 |
| 2924 12 355 | - - - für Abwasser | St 1000 EUR | 23 974 68 902 | 38 622 63 690 | 40 513 68 027 | 44 |
| 2924 12 500 | - von Getränken (ohne Wasser) | St 1000 EUR | . | 12 200 | 9 572 | 4 |
| | - von anderen Flüssigkeiten | | | | | |
| 2924 12 703 | - - für die chemische Industrie | St 1000 EUR | 5 607 25 516 | 6 213 27 521 | 6 425 29 015 | 15 |
| 2924 12 705 | - - für andere Industrien | St 1000 EUR | 423 419 85 167 | 433 929 86 176 | 623 866 91 100 | 36 |
| | Öl-, Kraftstoff- u. Luftansaugfilter für Kolbenverbrennungsmotoren | | | | | |
| 2924 13 300 | - Öl- und Kraftstofffilter | 1000 St 1000 EUR | 51 018 100 037 | 49 971 107 175 | 51 234 110 106 | 12 |
| 2924 13 500 | - Luftansaugfilter | 1000 St 1000 EUR | 27 722 160 259 | 32 366 191 756 | 32 071 177 362 | 7 |
| | Verpackungsmaschinen; Waagen; Strahlapparate; metalloplastische Dichtungen | | | | | |
| | Maschinen und Apparate zum Reinigen, Trocknen, Füllen, Verschließen u.ä. von Flaschen o. ä. Behältnissen; Maschinen und Apparate zum Verpacken von Waren | | | | | |
| | - Maschinen zum Reinigen, Trocknen oder Sterilisieren von Packmitteln (z.B. Flaschen, Dosen o.a. Behältnisse) oder Packstoffen | | | | | |
| 2924 21 303 | - - für die Getränkeindustrie (z.B. Maschinen zum Reinigen von Flaschen oder Kegs) | St 1000 EUR | 79 13 954 | 104 22 464 | 53 15 105 | 5 |
| 2924 21 309 | - - für andere Packmittel oder Packstoffe (z.B. Waschmaschinen für Vials, Stopfenwaschmaschinen) | St 1000 EUR | 140 20 686 | 168 28 949 | 132 23 024 | 6 |
| | - Maschinen zum Füllen, Verschließen oder Etikettieren formstabiler od. flexibler Packmittel (einschl. Form-, Füll- und Verschließmaschinen); Maschinen zum Versetzen von Getränken mit Kohlensäure | | | | | |
| 2924 21 501 | - - Abfüllmaschinen für Getränkepackungen (auch Füll- und Verschließmaschinen) | St 1000 EUR | 499 90 066 | 539 114 665 | 469 86 848 | 11 |
| 2924 21 502 | - - Andere Maschinen zum Abfüllen flüssiger und pastöser Füllgüter in formstabile Packmittel (auch Füll- und Verschließmaschinen) | St 1000 EUR | 1 317 94 979 | 1 247 83 376 | 1 066 62 634 | 30 |
| 2924 21 503 | - - Maschinen zum Abfüllen schütt- und rieselfähiger Füllgüter in formstabile Packmittel (auch Füll- und Verschließmaschinen) | St 1000 EUR | 273 24 456 | 274 24 385 | 215 24 263 | 9 |
| 2924 21 504 | - - Maschinen zum Füllen flexibler Packmittel (z.B. Beutel, Säcke; auch Füll- und Verschließmaschinen) | St 1000 EUR | 1 059 78 821 | 1 008 61 180 | 1 123 75 784 | 18 |

5 Produktion nach Güterarten - Deutschland

| Melde- Nr. | Bezeichnung | Einheit | 3. VJ 2003 | 2. VJ 2004 | 3. VJ 2004 | 3. VJ 2004 |
|---------------|---|----------------|------------------|------------------|------------------|-----------------------|
| | | | | | | Anzahl Unternehmen |
| 1 | 2 | 3 | 4 | 5 | 6 | 7 |
| 2924 21 505 | - - Verschließmaschinen für formstabile und flexible Packmittel (Einfunktionsmaschinen) | St 1000 EUR | 577 10 552 | 745 10 262 | 525 13 979 | 14 |
| 2924 21 506 | - - Kalt- oder Warmtiefzieh-Füll- und Verschließmaschinen | St 1000 EUR | 495 104 107 | 483 98 947 | 525 107 201 | 9 |
| 2924 21 507 | - - Andere Form-, Füll- und Verschließmaschinen (z.B. für Schlauchbeutel- oder Siegelrandbeutelverpackungen) | St 1000 EUR | 3 229 66 601 | 3 169 41 963 | 3 415 64 484 | 30 |
| 2924 21 508 | - - Etikettier- u.a. Ausstattungsmaschinen | St 1000 EUR | 1 408 61 647 | 1 584 66 091 | 1 748 65 357 | 21 |
| 2924 21 509 | - - Maschinen und Apparate zum Versetzen von Getränken mit Kohlensäure | St 1000 EUR | . | . | . | 2 |
| 2924 21 701 | - - Andere Verpackungsmaschinen (z.B. Einschlag-, Wrap-Around-, Sammelpackmaschinen, Maschinen zum Sichern von Transportverpackungen) | St 1000 EUR | 201 34 894 | 138 20 299 | 165 24 393 | 18 |
| 2924 21 703 | - - Einschlag- und Einwickelmaschinen (nicht für Sammelverpackung oder Palettensicherung) | St 1000 EUR | 105 16 356 | 128 23 781 | 130 18 634 | 11 |
| 2924 21 705 | - - Kartonierer | St 1000 EUR | 267 50 128 | 325 49 524 | 291 47 601 | 4 |
| 2924 21 706 | - - Sammelpackmaschinen für Getränkepackungen | St 1000 EUR | 602 53 523 | 568 50 934 | 583 51 095 | 20 |
| 2924 21 708 | - - Andere Sammelpackmaschinen | St 1000 EUR | 1 701 21 647 | 1 766 21 933 | 1 572 20 339 | 10 |
| 2924 21 709 | - - Umreifungs- und Umschnürungsmaschinen | St 1000 EUR | 702 62 350 | 720 68 154 | 580 71 841 | 28 |
| 2924 22 330 | - - Andere Verpackungsmaschinen Haushalts-, Personenwaagen; Waagen für Stetigförderer; Absack-, Abfüll-, Dosier- u.a. Waagen | St 1000 EUR | . | . | . | 2 |
| 2924 22 350 | - - Haushaltswaagen, Personenwaagen | St 1000 EUR | . | . | . | 2 |
| 2924 22 530 | - - Personenwaagen (auch Säuglingswaagen) | St 1000 EUR | . | . | . | 2 |
| 2924 22 550 | - - Waagen für Stetigförderer; Absack-, Abfüll-, Dosier- u.a. Waagen zur Verwiegung konstanter Gewichtsmengen | St 1000 EUR | 1 449 21 363 | 1 613 25 339 | 1 341 18 909 | 8 |
| 2924 23 100 | - - Waagen für Stetigförderer zum kontinuierlichen Wiegen | St 1000 EUR | 1 029 18 212 | 1 338 15 234 | 1 487 22 092 | 8 |
| 2924 23 330 | - - Absack-, Abfüll-, Dosier- u.a. Waagen zur Verwiegung konstanter Gewichtsmengen | St 1000 EUR | . | . | . | 2 |
| 2924 23 350 | - - Sortierwaagen; Ladenwaagen; Brückenwaagen; andere Waagen | St 1000 EUR | 23 174 14 148 | 27 680 17 593 | 21 569 16 134 | 11 |
| 2924 23 370 | - - Sortierwaagen und selbsttätige Kontrollwaagen zum Überprüfen eines vorgegebenen Gewichts | St 1000 EUR | . | . | . | 2 |
| 2924 23 500 | - - Andere Waagen | St 1000 EUR | 30 138 11 256 | 7 519 | 8 228 | 12 |
| 2924 23 700 | - - Plattformwaagen (einschl. Brückenwaagen für eine Höchstlast von 5 000 kg oder weniger) | St 1000 EUR | . | . | . | 2 |
| 2924 23 700 | - - Einzel- und Mehrkomponentenwaagen, Mengengewägeinrichtungen | St 1000 EUR | 241 4 468 | 175 4 012 | 205 3 730 | 8 |
| 2924 23 700 | - - Brückenwaagen (Fahrzeugwaagen) für eine Höchstlast von mehr als 5 000 kg | St 1000 EUR | . | . | . | 2 |

5 Produktion nach Güterarten - Deutschland

| Melde-Nr. | Bezeichnung | Einheit | 3. VJ 2003 | 2. VJ 2004 | 3. VJ 2004 | 3. VJ 2004 Anzahl Unternehmen |
|-------------|--|----------------|-------------------|-------------------|-------------------|-------------------------------|
| 1 | 2 | 3 | 4 | 5 | 6 | 7 |
| 2924 24 101 | Feuerlöscher, Spritzpistolen, Sandstrahlmaschinen, Wasserstrahlreinigungs-u. ä. Strahlapparate (ohne solche für die Landwirtschaft oder den Gartenbau) - Feuerlöschgeräte und -Anlagen (auch mit Füllung) - mit einem Gewicht von 21 kg oder weniger | St 1000 EUR | 748 362 33 033 | 736 175 29 329 | 809 849 29 541 | 8 |
| 2924 24 109 | - - Andere Feuerlöscher (auch mit Füllung) | St 1000 EUR | 1 130 1 250 | 1 058 1 375 | 1 274 1 032 | 5 |
| 2924 24 330 | - Spritzpistolen u.ä. Apparate - - für Lacke, Farben, Leime | St 1000 EUR | 71 057 8 927 | 70 736 9 086 | 73 571 9 412 | 9 |
| 2924 24 350 | - - Andere Spritzpistolen u.ä. Apparate | St 1000 EUR | 6 526 . | 7 131 . | 7 251 . | 7 |
| 2924 24 501 | - Wasserstrahlreinigungsapparate, Sandstrahlmaschinen, Dampfstrahlapparate- u.ä. Strahlapparate - - Wasserstrahlreinigungsapparate mit eingebautem Motor | St 1000 EUR | 53 819 . | 82 197 . | 52 433 . | 10 |
| 2924 24 504 | - - Andere Strahlapparate, mit Druckluft betrieben | St 1000 EUR | 211 8 627 | 182 7 962 | 268 13 234 | 10 |
| 2924 24 506 | - - Andere Strahlapparate, nicht mit Druckluft betrieben | St 1000 EUR | . 954 | 42 . | 25 . | 3 |
| 2924 24 703 | - Sonstige mechanische Apparate zum Verteilen, Verspritzen oder Zerstäuben von Flüssigkeiten oder Pulver (ohne solche für die Landwirtschaft oder den Gartenbau) - - Spritz- und Sprühautomaten und -systeme für Lacke, Farben, Leime | St 1000 EUR | 38 75 754 | 58 . | 41 35 366 | 6 |
| 2924 24 705 | - - Andere Spritz- und Sprühgeräte für Lacke, Farben, Leime | St 1000 EUR | 6 529 . | 6 525 35 552 | 6 110 45 171 | 10 |
| 2924 24 708 | - - Spritz- und Sprühgeräte a.n.g. | St 1000 EUR | 4 112 117 249 | 4 403 113 024 | 4 362 119 527 | 25 |
| 2924 25 130 | Metalloplastische Dichtungen; mechanische Dichtungen - Metalloplastische Dichtungen für Kraftfahrzeuge | t 1000 EUR | 6 134 98 616 | 7 130 108 747 | 7 105 106 864 | 16 |
| 2924 25 151 | - andere metalloplastische Dichtungen; mechanische Dichtungen - - Mechanische Dichtungen (Gleitringdichtungen) | t 1000 EUR | 1 481 53 209 | 1 099 52 102 | 1 154 48 565 | 11 |
| 2924 25 159 | - Andere Metalloplastische Dichtungen | t 1000 EUR | 591 13 436 | 640 13 235 | 664 15 100 | 11 |
| 2924 31 300 | Zentrifugen; Kalande und Walzwerke, Warenverkaufsautomaten Zentrifugen (ohne Milchenträher und Wäscheschleudern) - für Laboratorien | St 1000 EUR | 13 780 19 325 | 17 240 22 916 | 16 669 21 409 | 6 |
| 2924 31 530 | - für andere Industrien - - für die chemische und verwandte Industrie | St 1000 EUR | 209 26 132 | 195 20 314 | 194 19 422 | 10 |
| 2924 31 550 | - - für die Nahrungs- und Genussmittelindustrie | St 1000 EUR | 446 32 425 | 415 32 522 | 423 34 407 | 8 |
| 2924 31 570 | - - für andere Industrien | St 1000 EUR | 93 6 835 | 77 5 231 | 69 4 947 | 6 |
| 2924 32 300 | Kalande und Walzwerke (ohne Metallwalzwerke und Glaswalzmaschinen) - Textilkalande | St 1000 EUR | . . | 19 . | 14 3 946 | 3 |
| 2924 32 501 | - - Andere Kalande und Walzwerke - - für Gummi und Kunststoffe | St 1000 EUR | 9 . | 11 . | 11 2 063 | 3 |
| 2924 32 509 | - - für andere Werkstoffe | St 1000 EUR | . . | . . | . . | 2 |
| 2924 33 300 | Warenverkaufsautomaten (einschl. Geldwechselautomaten) - mit Heiz- und Kühlvorrichtung | St 1000 EUR | 3 575 9 601 | 4 813 13 153 | 3 818 10 740 | 3 |
| 2924 33 500 | - Andere Warenverkaufsautomaten (einschl. Geldwechselautomaten) | St 1000 EUR | 10 387 21 504 | 7 907 18 350 | 7 500 16 729 | 10 |
| 2924 40 300 | Maschinen und Apparate für die Behandlung von Stoffen durch Temperaturänderungen, a.n.g. - Wasserrückkühlvorrichtungen und -apparate (Wärmeaustausch nicht über Wandungen) | St 1000 EUR | 711 6 534 | 1 237 8 591 | 1 428 9 263 | 7 |

5 Produktion nach Güterarten - Deutschland

| Melde-Nr. | Bezeichnung | Einheit | 3. VJ 2003 | 2. VJ 2004 | 3. VJ 2004 | 3. VJ 2004 |
|-------------|--|----------------|-------------------|-------------------|------------------|-----------------------|
| | | | | | | Anzahl Unternehmen |
| 1 | 2 | 3 | 4 | 5 | 6 | 7 |
| 2924 40 500 | - Apparate und Vorrichtungen zum Aufdampfen von Metall im Vakuum | St 1000 EUR | 145 82 607 | 250 95 503 | 196 73 043 | 8 |
| 2924 40 730 | - - - für die chemische Industrie | St 1000 EUR | 50 535 | 55 040 | 20 175 51 498 | 22 |
| 2924 40 751 | - - - für die Obst- und Gemüseverarbeitung (z.B. Blanchüre, Dampfschälmaschinen, Koch- und Dämpfanlagen) | St 1000 EUR | 45 341 | 57 . | 85 . | 3 |
| 2924 40 754 | - - - für die Süßwaren-Industrie (z.B. Röstanlagen für Kakabohnen und Nüsse, Temperiemaschinen, Vorlöse- und Zuckeranlagen) | St 1000 EUR | . | . | . | 3 |
| 2924 40 755 | - - - für Schlachthöfe und Fleischereien (z.B. Fleischereikochanlagen, Räucheranlagen) | St 1000 EUR | 448 16 916 | 517 21 326 | 462 22 408 | 7 |
| 2924 40 758 | - - - für andere Zweige der Nahrungs- und Genussmittelindustrie | St 1000 EUR | 160 27 909 | 235 16 218 | 165 26 115 | 10 |
| 2924 40 771 | - - - für andere Industrien | St 1000 EUR | . | . | . | 1 |
| 2924 40 772 | - - - für die Gummi- und Kunststoffindustrie | St 1000 EUR | 549 4 377 | 614 2 878 | 702 3 310 | 4 |
| 2924 40 779 | - - - für andere Industrien | St 1000 EUR | 31 935 | 36 324 | 33 292 | 21 |
| 2924 51 000 | Teile für Maschinen für unspezifische Verwendung, a.n.g. Teile für Generatorgas-, Wassergaserzeuger, Acetylenentwickler usw. | 1000 EUR | . | . | . | 2 |
| 2924 52 300 | - Teile für Zentrifugen (einschl. Trockenschleudern) - Teile für Apparate zum Filtrieren oder Reinigen von Flüssigkeiten oder Gasen | 1000 EUR | 19 042 | 27 283 | 39 914 | 22 |
| 2924 52 530 | - - für Gase | 1000 EUR | 33 010 | 38 115 | 35 536 | 39 |
| 2924 52 550 | - - für Flüssigkeiten | 1000 EUR | 54 599 | 67 755 | 75 934 | 62 |
| 2924 53 130 | - Walzen und Teile für Kalander und Walzwerke, Teile für Waagen, mechanische Apparate zum Verteilen von Flüssigkeiten usw., Warenverkaufsautomaten | St 1000 EUR | 578 326 66 521 | 578 615 70 593 | . 75 645 | 25 |
| 2924 53 150 | - - - Walzen | 1000 EUR | 30 277 | 30 248 | 26 084 | 16 |
| 2924 53 203 | - - - für Industriewaagen | 1000 EUR | 12 795 | 10 824 | 11 069 | 18 |
| 2924 53 209 | - - - für andere Waagen | 1000 EUR | . | . | . | 7 |
| 2924 53 303 | - Teile für mechanische Apparate zum Verteilen von Flüssigkeiten usw. | 1000 EUR | 732 | 1 098 | 586 | 4 |
| 2924 53 305 | - - für die Landwirtschaft oder den Gartenbau | 1000 EUR | 54 003 | 64 175 | 65 119 | 41 |
| 2924 53 500 | - - - Andere Teile für mechanische Apparate zum Verteilen von Flüssigkeiten usw. | 1000 EUR | 6 611 | 8 169 | 8 443 | 7 |
| 2924 54 000 | - Teile für Warenverkaufsautomaten | 1000 EUR | 126 693 | 146 304 | 147 173 | 132 |
| 2924 60 000 | Andere Teile für Maschinen, Apparate und Geräte für unspezifische Verwendung, a.n.g. | St 1000 EUR | 13 818 61 374 | 14 845 56 942 | 14 684 61 052 | 8 |
| 2924 70 103 | Gewerbliche Geschirrspülmaschinen | 1000 EUR | 16 434 | 17 256 | 16 618 | 5 |
| | Teile für Geschirrspülmaschinen und Verpackungsmaschinen | | | | | |
| | - für Haushaltsgeschirrspülmaschinen | 1000 EUR | | | | |

5 Produktion nach Güterarten - Deutschland

| Melde-Nr. | Bezeichnung | Einheit | 3. VJ 2003 | 2. VJ 2004 | 3. VJ 2004 | 3. VJ 2004 |
|-------------|---|----------|------------|------------|------------|--------------------|
| | | | | | | Anzahl Unternehmen |
| 1 | 2 | 3 | 4 | 5 | 6 | 7 |
| 2924 70 105 | - für andere Geschirrspülmaschinen | 1000 EUR | 8 279 | 8 234 | 7 955 | 5 |
| 2924 70 207 | - für Verpackungsmaschinen für Getränke | 1000 EUR | 79 948 | 95 880 | 94 579 | 28 |
| 2924 70 208 | - für andere Verpackungsmaschinen Installation, Reparatur und Instandhaltung von Maschinen für unspezifische Verwendung, a.n.g. | 1000 EUR | 104 126 | 107 811 | 111 783 | 111 |
| 2924 91 001 | Installation von Maschinen für unspezifische Verwendung, a.n.g. - von Maschinen und Apparaten für die chemische und verwandte Industrie, Wasserbehandlung, Gaserzeugung | 1000 EUR | 18 292 | 8 982 | 8 566 | 27 |
| 2924 91 003 | - von Waagen für gewerbliche Zwecke | 1000 EUR | 2 467 | 2 823 | 2 235 | 11 |
| 2924 91 004 | - von Maschinen und Apparaten zur Beschichtung mit Farben, Lacken, Leimen oder zum Aufdampfen von Metall im Vakuum | 1000 EUR | 2 873 | 8 052 | 7 302 | 7 |
| 2924 91 005 | - von Verpackungsmaschinen | 1000 EUR | 42 973 | 53 586 | 49 998 | 48 |
| 2924 91 006 | - von wärmewirtschaftlichen Maschinen für die Nahrungs- und Genussmittelindustrie | 1000 EUR | 7 405 | 6 222 | 4 856 | 14 |
| 2924 91 009 | - von sonstigen Maschinen für unspezifische Verwendung, a.n.g. (z.B. von Feuerlöschern) | 1000 EUR | 49 239 | 42 958 | 51 581 | 51 |
| 2924 92 001 | Reparatur und Instandhaltung von Maschinen für unspezifische Verwendung, a.n.g. - von Maschinen und Anlagen für die chemische und verwandte Industrie, Wasserbehandlung, Gaserzeugung | 1000 EUR | 36 383 | 30 748 | 33 016 | 65 |
| 2924 92 002 | - von Maschinen und Anlagen für das Nahrungs- und Genussmittelgewerbe (einschl. Verpackungsmaschinen) | 1000 EUR | 16 233 | 16 013 | 18 248 | 59 |
| 2924 92 003 | - von Waagen für gewerbliche Zwecke | 1000 EUR | 11 165 | 11 098 | 11 643 | 13 |
| 2924 92 004 | - von Maschinen und Anlagen zur Beschichtung mit Farben, Lacken, Leimen oder zum Aufdampfen von Metall im Vakuum | 1000 EUR | 11 720 | 20 176 | 26 214 | 15 |
| 2924 92 009 | - von sonstigen Maschinen für unspezifische Verwendung, a.n.g. Maschinen für die Land- und Forstwirtschaft | 1000 EUR | 57 956 | 52 123 | 53 520 | 127 |
| 2931 10 000 | Einachsschlepper | St | . | . | . | 1 |
| | | 1000 EUR | . | . | . | |
| | Acker- und Forstschlepper, sonstige Zugmaschinen (ohne Sattel-Straßenzug- und Gleiskettenzugmaschinen) | | | | | |
| 2931 21 300 | Acker- und Forstschlepper, mit einer Motorleistung von 37 kW oder weniger | St | . | . | . | 1 |
| | | 1000 EUR | . | . | . | |
| 2931 21 500 | - mit einer Motorleistung von mehr als 18 kW bis 37 kW | St | 92 | . | 84 | 3 |
| | | 1000 EUR | 2 033 | . | 1 623 | |
| 2931 22 000 | Acker- und Forstschlepper, mit einer Motorleistung von mehr als 37 kW bis 59 kW | St | 1 303 | 1 503 | 1 530 | 5 |
| | | 1000 EUR | 30 516 | 42 562 | 41 214 | |
| 2931 23 300 | Acker- und Forstschlepper, mit einer Motorleistung von mehr als 59 kW bis 75 kW | St | 3 632 | 4 556 | 3 830 | 5 |
| | | 1000 EUR | 103 489 | 125 861 | 104 314 | |
| 2931 23 500 | - mit einer Motorleistung von mehr als 75 kW bis 90 kW | St | 1 524 | 2 933 | 2 011 | 5 |
| | | 1000 EUR | 51 637 | 92 457 | 63 080 | |
| 2931 23 700 | - mit einer Motorleistung von mehr als 90 kW | St | 3 995 | 5 342 | 4 325 | 6 |
| | | 1000 EUR | 193 388 | 252 454 | 198 674 | |
| 2931 24 000 | Andere Zugmaschinen (ohne Sattel-Straßenzug- und Gleiskettenzugmaschinen) | St | . | 23 | 42 | 4 |
| | | 1000 EUR | . | 3 459 | 4 906 | |
| 2931 90 000 | Reparatur und Instandhaltung von Schleppern und anderen Zugmaschinen | 1000 EUR | 2 443 | 2 713 | 3 004 | 20 |

5 Produktion nach Güterarten - Deutschland

| Melde-Nr. | Bezeichnung | Einheit | 3. VJ 2003 | 2. VJ 2004 | 3. VJ 2004 | 3. VJ 2004 Anzahl Unternehmen |
|-------------|---|----------------|-------------------------|------------------|-----------------|-------------------------------|
| 1 | 2 | 3 | 4 | 5 | 6 | 7 |
| 2932 11 300 | Sonstige Maschinen für die Land- und Forstwirtschaft, Teile dafür Maschinen und Geräte für die Bodenbearbeitung und Pflanzenpflege Pflüge und Scheibeneggen - Scharpflüge | St 1000 EUR | 872 9 930 | 640 7 457 | 754 9 825 | 3 |
| 2932 11 500 | - Andere Pflüge (z.B. Scheibenpflüge) | St 1000 EUR | . | . | . | 1 |
| 2932 11 700 | - Scheibeneggen | St 1000 EUR | . | . | . | 1 |
| 2932 12 103 | Grubber (Kultivatoren), andere Eggen, andere Bodenbearbeitungsmaschinen (Jät- und Hackmaschinen) - Grubber (Kultivatoren, auch Fräsen und Zinkenrotoren) -- mit feststehenden Werkzeugen | St 1000 EUR | 1 117 11 932 | 972 9 848 | 1 656 18 153 | 6 |
| 2932 12 105 | -- rotierende Grubber für Zapfwellenantrieb (Fräsen und Zinkenrotoren) | St 1000 EUR | . | . | . | 2 |
| 2932 12 303 | - Andere Eggen (z.B. Zahneggen) -- nicht für Zapfwellenantrieb | St 1000 EUR | . | . | . | 2 |
| 2932 12 305 | -- für Zapfwellenantrieb | St 1000 EUR | 1 322 8 912 | 1 123 7 694 | 1 444 10 543 | 3 |
| 2932 12 500 | - Motorhacken | St 1000 EUR | . | . | . | 1 |
| 2932 12 700 | - Bodenbearbeitungsmaschinen für die Land- und Forstwirtschaft, a.n.g. | St 1000 EUR | 742 4 427 | 1 110 5 817 | 777 4 340 | 11 |
| 2932 13 330 | Sämaschinen, Pflanz- und Setzmaschinen - Einzelkomndrillgeräte und -maschinen, andere Sämaschinen -- Einzelkomndrillgeräte und -Maschinen mit Zentralantrieb | St 1000 EUR | 558 4 533 | . | 544 4 691 | 5 |
| 2932 13 350 | -- Andere Sämaschinen | St 1000 EUR | 2 723 29 855 | 1 942 20 358 | 2 925 28 347 | 7 |
| 2932 13 500 | - Pflanz- und Setzmaschinen (z.B. Kartoffellegemaschinen) | St 1000 EUR | 82 252 | 128 . | . | 2 |
| 2932 14 303 | Düngerstreuer - für mineralische oder chemische Düngemittel -- Anhänge-Schleuderdüngerstreuer | St 1000 EUR | 1 268 4 432 | 2 453 8 300 | 1 506 5 599 | 5 |
| 2932 14 305 | -- Andere Düngerstreuer für mineralische oder chemische Düngemittel | St 1000 EUR | 22 126 | 57 439 | . | 3 |
| 2932 14 500 | - Andere Düngerstreuer | St 1000 EUR | . | 815 | 642 | 3 |
| 2932 15 000 | Andere Maschinen, Apparate und Geräte für die Land- und Forstwirtschaft oder den Gartenbau, zum Bearbeiten oder Bestellen des Bodens oder zur Pflege der Pflanzen | St 1000 EUR | 25 342 | 33 618 | 27 116 | 12 |
| 2932 20 100 | Rasermäher - mit Elektromotor | St 1000 EUR | 23 886 2 514 | . | 16 575 2 554 | 4 |
| 2932 20 330 | - mit Verbrennungsmotor, mit horizontalrotierendem Schneidwerk -- selbstfahrend, mit Sitz | St 1000 EUR | . | . | . | 3 |
| 2932 20 350 | -- selbstfahrend, ohne Sitz | St 1000 EUR | 4 438 4 053 | 19 892 12 983 | 5 734 4 237 | 4 |
| 2932 20 370 | -- nicht selbstfahrend | St 1000 EUR | 2 306 7 621 3 035 | 28 818 8 562 | 7 691 2 330 | 5 |
| 2932 20 530 | - mit Verbrennungsmotor, mit anderem Schneidwerk -- selbstfahrend, mit Sitz | St 1000 EUR | . | . | . | 1 |
| 2932 20 550 | -- selbstfahrend, ohne Sitz | St 1000 EUR | . | . | . | - |
| 2932 20 570 | -- nicht selbstfahrend | St 1000 EUR | . | . | . | 2 |
| 2932 20 700 | - ohne Motor | St 1000 EUR | . | . | . | 2 |

5 Produktion nach Güterarten - Deutschland

| Melde-Nr. | Bezeichnung | Einheit | 3. VJ 2003 | 2. VJ 2004 | 3. VJ 2004 | 3. VJ 2004 Anzahl Unternehmen |
|-------------|---|----------------|------------------|------------------|------------------|-------------------------------------|
| 1 | 2 | 3 | 4 | 5 | 6 | 7 |
| 2932 31 300 | Erntemaschinen, -apparate u. -geräte Motormäher; Mähmaschinen, auch für Schlepperanbau - Motormäher | St 1000 EUR | . | . | . | 2 |
| 2932 31 530 | - Mähmaschinen für Schlepperanbau oder -zug - mit horizontal rotierenden Schneidwerk | St 1000 EUR | 2 055 11 427 | 3 300 17 296 | 1 886 10 090 | 4 |
| 2932 31 550 | - mit anderem Schneidwerk (einschl. Mähbalken) | St 1000 EUR | . | . | . | 1 |
| 2932 31 700 | - Andere Mähmaschinen, nicht für Schlepperanbau | St 1000 EUR | 153 6 629 | . | . | 2 |
| 2932 32 330 | Heuermaschinen, -apparate und -Geräte - Zett- und Rechwender, Schwadrechen - Zett- und Rechwender | St 1000 EUR | 1 063 4 615 | 1 957 8 663 | 1 019 4 765 | 4 |
| 2932 32 350 | - Schwadrechen | St 1000 EUR | 1 183 5 047 | 2 679 13 563 | 927 4 662 | 3 |
| 2932 32 500 | - Andere Heuermaschinen, -apparate und -geräte | St 1000 EUR | - | - | - | - |
| 2932 33 300 | Sammelpressen, Stroh- und Futter pressen (einschl. Aufnahmepressen) - Sammelpressen (z.B. Hochdruck-, Großpacken-, Rundballenpressen) | St 1000 EUR | 1 198 21 900 | 1 616 30 964 | 1 038 18 111 | 4 |
| 2932 33 500 | - Stroh- und Futterpressen (ohne Sammelpressen) | St 1000 EUR | - | - | - | - |
| 2932 34 100 | Andere Erntemaschinen, -apparate und -Geräte; Dreschmaschinen u. -Geräte - Mähdrescher | St 1000 EUR | . | . | . | 2 |
| 2932 34 200 | - Andere Dreschmaschinen und -geräte | St 1000 EUR | . | . | . | 2 |
| 2932 34 300 | - Kartoffelerntemaschinen | St 1000 EUR | . | . | . | 2 |
| 2932 34 500 | - Rübenköpf- und andere Rübenerntemaschinen | St 1000 EUR | 300 57 090 | 252 . | 247 35 287 | 4 |
| 2932 34 600 | - Andere Maschinen zum Ernten von Wurzel- oder Knollenfrüchten | St 1000 EUR | - | - | - | - |
| 2932 34 730 | - Fel dhäcksler, Traubenernte- maschinen - Fel dhäcksler für Schlepperanbau | St 1000 EUR | . | 65 1 406 | 55 1 434 | 3 |
| 2932 34 750 | - Fel dhäcksler selbstfahrend | St 1000 EUR | 361 33 984 | . | . | 2 |
| 2932 34 770 | - Traubenerntemaschinen | St 1000 EUR | . | - | . | 1 |
| 2932 34 905 | - Andere Erntemaschinen und -Geräte - Andere Maiserntemaschinen und -geräte, a.n.g. (z.B. Pflücker, Entliescher, Maisreoler) | St 1000 EUR | 557 15 293 | 582 17 132 | 793 21 623 | 4 |
| 2932 34 907 | - Andere Erntemaschinen und -geräte, a.n.g. | St 1000 EUR | 464 1 961 | 331 6 478 | 299 2 741 | 5 |
| 2932 40 100 | Apparate und Geräte zum Verteilen von Flüssigkeiten oder Pulver, für die Landwirtschaft oder den Gartenbau - Apparate zum Besprengen | St 1000 EUR | . | . | . | 3 |
| 2932 40 300 | - Tragbare Apparate mit oder ohne Motor, zum Verteilen von Flüssig- keiten usw. (ohne Bewässerungs- einrichtungen), für die Landwirt- schaft oder den Gartenbau | St 1000 EUR | 139 729 5 171 | 241 605 6 617 | 199 849 5 194 | 4 |
| 2932 40 500 | - Spritz-, Sprüh- und Stäubegeräte, für Schlepperanbau oder Schlepperzug | St 1000 EUR | 774 8 685 | 1 693 16 869 | 942 12 620 | 9 |
| 2932 40 700 | - Andere Geräte zum Verteilen von Flüssigkeiten oder Pulver | St 1000 EUR | 260 1 024 | 531 1 957 | 238 1 189 | 5 |
| 2932 50 403 | Anhänger für landwirtschaftliche Zwecke, mit Selbstlade- oder Selbstentladevorrichtungen - Stallungstreuer | St 1000 EUR | 194 3 602 | 66 1 748 | 224 5 249 | 6 |
| 2932 50 405 | - Andere Anhänger für landwirtschaftliche Zwecke, mit Selbstlade- oder Selbstentladevorrichtung | St 1000 EUR | 837 17 557 | 1 564 35 786 | 1 156 26 778 | 14 |

5 Produktion nach Güterarten - Deutschland

| Melde- Nr. | Bezeichnung | Einheit | 3. VJ 2003 | 2. VJ 2004 | 3. VJ 2004 | 3. VJ 2004 |
|---------------|--|----------------|-------------------|------------------|-------------------|-----------------------|
| | | | | | | Anzahl Unternehmen |
| 1 | 2 | 3 | 4 | 5 | 6 | 7 |
| 2932 61 000 | Andere Maschinen für die Land- und Forstwirtschaft, a.n.g. Maschinen zum Reinigen und Sortieren von Eiern, Obst u.a. landwirtschaftlichen Erzeugnissen | St 1000 EUR | . | . | . | 1 |
| 2932 62 000 | Melkmaschinen | St 1000 EUR | . | . | . | 3 |
| 2932 63 303 | Maschinen, Apparate und Geräte für die Futterbereitung und für die Geflügelhaltung (einschließlich Brut- und Aufzuchtapparaten) - Maschinen, Apparate und Geräte für die Futterbereitung - - Schrot- und andere Mühlen für Getreide, Hülsenfrüchte und ähnliche Erzeugnisse | St 1000 EUR | 408 2 659 | 395 2 849 | 497 4 153 | 8 |
| 2932 63 305 | - - Andere Maschinen, Apparate und Geräte für die Futterbereitung | St 1000 EUR | 2 305 9 483 | 2 578 15 387 | 2 466 13 717 | 13 |
| 2932 63 530 | - - Brut- und Aufzuchtapparate | St 1000 EUR | . | . | . | 1 |
| 2932 63 550 | - - Andere Maschinen, Apparate und Geräte für die Geflügelhaltung | St 1000 EUR | . | . | . | 1 |
| 2932 64 000 | Maschinen, Apparate und Geräte zum Reinigen, Sortieren oder Sieben von Körnern oder Hülsenfrüchten | St 1000 EUR | 423 . | 209 . | 294 . | 3 |
| 2932 65 300 | Andere Maschinen, Apparate und Geräte für die Land- und Forstwirtschaft oder den Gartenbau - Holz-Ernte- und -Bearbeitungs- maschinen (z.B. Skidder, Rückezangen) | St 1000 EUR | 104 1 952 | 142 2 520 | 110 2 139 | 7 |
| 2932 65 400 | - Selbsttätige Tränkebecken | St 1000 EUR | . | . | . | 3 |
| 2932 65 510 | - - Andere Maschinen, Apparate und Geräte für die Land- und Forstwirtschaft oder den Gartenbau - - Maschinen und Geräte zum Füttern und Tränken | St 1000 EUR | 7 077 . | 7 084 . | 8 525 . | 5 |
| 2932 65 530 | - - Andere Maschinen, Apparate und Geräte für die Tierhaltung | St 1000 EUR | 645 9 243 | 901 8 925 | 860 8 951 | 5 |
| 2932 65 580 | - - Andere Maschinen, Apparate und Geräte für die Land- und Forstwirtschaft oder den Gartenbau, a.n.g. (z.B. Silo-Entnahme- fräsen, ortsveränderliche Einrichtungen zur Lagerung von landwirtschaftlichen Erzeugnisse | St 1000 EUR | 114 573 30 231 | 36 372 20 462 | 117 222 27 636 | 24 |
| 2932 70 201 | Teile für Maschinen, Apparate u. Geräte für die Land- und Forstwirtschaft - Teile für Maschinen, Apparate und Geräte für die Land- und Forstwirtschaft oder den Gartenbau, zum Bearbeiten oder Bestellen des Bodens oder zur Pflege der Pflanzen - - Pflugschare und andere Teile aus Eisen oder Stahl, gegossen, für Maschinen für die Land- und Forstwirtschaft oder den Gartenbau | St 1000 EUR | 985 . | 1 197 . | 1 515 . | 5 |
| 2932 70 209 | - - Andere Teile für Maschinen für die Bodenbearbeitung und Pflanzenerpflege | 1000 EUR | 24 464 | 34 024 | 30 814 | 17 |
| 2932 70 501 | - Teile für Mäh-, Ernte- und Dreschmaschinen, -apparate und -geräte und Rasenmäher - - für Mähdrescher und Mäseerntemaschinen | 1000 EUR | 20 699 | 27 947 | 23 199 | 13 |
| 2932 70 505 | - - für Rasenmäher | 1000 EUR | 1 401 | 2 460 | 1 799 | 6 |
| 2932 70 508 | - - für andere Erntemaschinen, -apparate und -geräte | 1000 EUR | 34 258 | 44 683 | 29 850 | 16 |
| 2932 70 600 | - für Maschinen, Apparate und Geräte für die Geflügelhaltung und -zucht - Andere Teile für Maschinen, Apparate und Geräte für die Land- und Forstwirtschaft oder den Gartenbau | 1000 EUR | . | 5 735 | . | 4 |
| 2932 70 703 | - - für Holz-Ernte- und -Bearbeitungsmaschinen | 1000 EUR | 1 839 | 1 526 | 1 623 | 4 |

5 Produktion nach Güterarten - Deutschland

| Melde-Nr. | Bezeichnung | Einheit | 3. VJ 2003 | 2. VJ 2004 | 3. VJ 2004 | 3. VJ 2004 |
|-------------|--|----------------|-------------------|-------------------|-------------------|-----------------------|
| | | | | | | Anzahl Unternehmen |
| 1 | 2 | 3 | 4 | 5 | 6 | 7 |
| 2932 70 705 | - - Andere Teile für Maschinen, Apparate und Geräte für die Land- und Forstwirtschaft oder den Gartenbau | 1000 EUR | 65 081 | 81 158 | 69 455 | 45 |
| | Installation, Reparatur und Instandhaltung von land- und forstwirtschaftlichen Maschinen | | | | | |
| 2932 91 000 | Installation von land- und forstwirtschaftlichen Maschinen | 1000 EUR | 1 147 | 1 671 | 1 533 | 8 |
| 2932 92 000 | Reparatur und Instandhaltung von land- und forstwirtschaftlichen Maschinen | 1000 EUR | 14 850 | 15 634 | 16 036 | 68 |
| | Werkzeugmaschinen, Teile dafür | | | | | |
| | Handgeführte, kraftbetriebene Werkzeuge; Teile dafür | | | | | |
| | - Druckluftwerkzeuge | | | | | |
| | - - Druckluftwerkzeuge, rotierend (auch schlagend) | | | | | |
| 2941 11 103 | - - - für die Metallbearbeitung | St 1000 EUR | 8 996 2 996 | 11 749 3 685 | 11 721 3 819 | 5 |
| 2941 11 105 | - - - Abbau-, Spaten- und Aufreißhämmer für den Bergbau und die Industrie der Steine und Erden | St 1000 EUR | . 1 065 | . 417 | . 433 | 3 |
| 2941 11 107 | - - - Andere Druckluftwerkzeuge, rotierend (auch schlagend) für den Bergbau und die Industrie der Steine und Erden | St 1000 EUR | 651 1 067 | 397 | 307 | 3 |
| 2941 11 108 | - - - Heft- und Nagelwerkzeuge | St 1000 EUR | 15 792 2 743 | 19 820 4 035 | 19 691 3 464 | 6 |
| 2941 11 109 | - - - Druckluftwerkzeuge, rotierend (auch schlagend), a.n.g. | St 1000 EUR | 3 325 1 260 | 3 575 1 434 | 3 438 1 322 | 4 |
| 2941 11 200 | - - - Andere handgeführte Druckluftwerkzeuge | St 1000 EUR | . . | . . | . . | 5 |
| | - Handgeführte Elektrowerkzeuge mit eingebautem Elektromotor | | | | | |
| | - - Handbohrmaschinen | | | | | |
| 2941 11 310 | - - - ohne externe Energiequelle | St 1000 EUR | 179 153 14 979 | 144 786 13 779 | 167 400 14 294 | 3 |
| 2941 11 320 | - - - elektropneumatisch | St 1000 EUR | . 30 594 | . 31 735 | . 34 998 | 6 |
| 2941 11 330 | - - - Andere elektrische Handbohrmaschinen | St 1000 EUR | 232 204 37 846 | 258 998 42 578 | 241 984 38 846 | 10 |
| | - - Handsägen | | | | | |
| 2941 11 430 | - - - Kettensägen | St 1000 EUR | 201 367 13 397 | 118 701 9 188 | 237 176 15 303 | 6 |
| 2941 11 450 | - - - Kreissägen | St 1000 EUR | 45 934 5 136 | 52 098 5 889 | 49 008 5 645 | 7 |
| 2941 11 460 | - - - Andere elektrische Handsägen (z.B. Stichsägen) | St 1000 EUR | 47 054 4 118 | 60 532 5 832 | 58 818 5 404 | 8 |
| | - - Andere elektrische Handwerkzeuge | | | | | |
| 2941 11 510 | - - - elektrische Handwerkzeuge für die Bearbeitung von Spinnstoffen | St 1000 EUR | . . | . . | . . | - |
| 2941 11 520 | - - - Elektrische Handwerkzeuge (ohne externe Energiequelle), a.n.g. | St 1000 EUR | 53 913 3 123 | 108 148 3 698 | 77 158 3 299 | 8 |
| | - - Handschleif- und Handhobelmaschinen | | | | | |
| 2941 11 530 | - - - Winkelschleifer | St 1000 EUR | 744 026 46 657 | 800 682 56 192 | 834 991 55 940 | 7 |
| 2941 11 540 | - - - Bandschleifmaschinen | St 1000 EUR | . . | . . | . . | 1 |
| 2941 11 550 | - - - Andere elektrische Handschleifmaschinen (z.B. Schwingschleifer) | St 1000 EUR | 244 039 22 323 | 319 298 26 528 | 303 184 25 429 | 10 |
| 2941 11 560 | - - - Handhobelmaschinen | St 1000 EUR | 6 136 834 | 7 346 1 144 | 8 225 980 | 3 |
| 2941 11 570 | - Elektrische Hecken-, Grasscheren und Rasenkantenschneider (ohne Akku-Werkzeuge) | St 1000 EUR | 187 301 7 539 | 426 844 13 359 | 181 751 8 049 | 6 |
| | - - Andere elektrische Handwerkzeuge (ohne Akku-Werkzeuge) | | | | | |
| 2941 11 593 | - - - Elektrische Blechscheren, -knabber und -schneider | St 1000 EUR | 15 146 4 156 | 13 375 3 717 | 16 059 4 352 | 5 |
| 2941 11 599 | - - - Andere elektrische Handwerkzeuge, a.n.g. | St 1000 EUR | 241 226 47 858 | 228 340 53 754 | 241 288 50 525 | 28 |

5 Produktion nach Güterarten - Deutschland

| Melde-Nr. | Bezeichnung | Einheit | 3. VJ 2003 | 2. VJ 2004 | 3. VJ 2004 | 3. VJ 2004 Anzahl Unternehmen |
|-------------|--|----------------|------------------|------------------|------------------|-------------------------------|
| 1 | 2 | 3 | 4 | 5 | 6 | 7 |
| 2941 11 910 | - Andere handgeführte, kraftbetriebene Werkzeuge mit Hydraulik oder eingebautem nichtelektrischem Motor a.n.g. - Kettensägen | St 1000 EUR | 249 003 . | 205 570 . | 240 230 . | 3 |
| 2941 11 950 | - - Andere handgeführte, kraftbetriebene Werkzeuge | St 1000 EUR | 12 251 13 175 | 12 403 14 235 | 13 519 15 276 | 7 |
| 2941 12 110 | Teile für handgeführte, kraftbetriebene Werkzeuge - Teile für handgeführte, kraftbetriebene, nichtelektrische Werkzeuge - - für handgeführte, kraftbetriebene Werkzeuge mit Hydraulik oder eingebautem nichtelektrischem Motor a.n.g. - - für handgeführte Druckluftwerkzeuge | 1000 EUR | . | . | . | 4 |
| 2941 12 123 | - - für die Metallbearbeitung | 1000 EUR | 1 171 | 1 003 | 1 177 | 5 |
| 2941 12 127 | - - für Heft- und Nagelwerkzeuge | 1000 EUR | 763 | 894 | 882 | 4 |
| 2941 12 128 | - - - für andere Zwecke (z.B. für den Bergbau und die Industrie der Steine und Erden) | 1000 EUR | 988 | 1 116 | 797 | 4 |
| 2941 12 200 | Teile für handgeführte Elektrowerkzeuge mit eingebautem Elektromotor | 1000 EUR | 19 451 | 18 223 | 19 921 | 23 |
| 2941 90 000 | Reparatur und Instandhaltung von handgeführten, kraftbetriebenen Werkzeugen | 1000 EUR | 9 005 | 8 801 | 9 756 | 35 |
| 2942 11 103 | Werkzeugmaschinen für die Metallbearbeitung, Teile dafür Werkzeugmaschinen zum Abtragen von Stoffen aller Art durch Laserstrahlen od. ähnliche Verfahren; Bearbeitungszentren, Mehrwegemaschinen u. Transfermaschinen, zum Bearbeiten von Metallen Werkzeugmaschinen zum Abtragen von Stoffen aller Art durch Laser-, Licht- oder anderen Photonenstrahl, Ultraschall, Elektroerosion, elektrochemische Verfahren oder Elektronen-, Ionen- oder Plasmastrahl - Laser-, Licht- und andere Photonenstrahlwerkzeugmaschinen - - numerisch gesteuert | St 1000 EUR | 330 21 399 | 538 49 596 | 590 37 971 | 14 |
| 2942 11 109 | - - nicht numerisch gesteuert | St 1000 EUR | 38 3 274 | . | . | 4 |
| 2942 11 300 | - Ultraschallwerkzeugmaschinen | St 1000 EUR | 60 8 943 | . | 17 3 314 | 3 |
| 2942 11 530 | - Elektroerosionswerkzeugmaschinen - - numerisch gesteuert | St 1000 EUR | 64 11 079 | 108 19 838 | 94 21 009 | 6 |
| 2942 11 550 | - - nicht numerisch gesteuert | St 1000 EUR | - - | - - | - - | - |
| 2942 11 700 | - Werkzeugmaschinen zum Abtragen von Stoffen aller Art durch elektrochemische Verfahren oder Elektronen-, Ionen- oder Plasmastrahl | St 1000 EUR | 86 6 795 | 98 4 155 | 104 3 412 | 3 |
| 2942 12 201 | Bearbeitungszentren, Mehrwegemaschinen und Transfermaschinen, zum Bearbeiten von Metallen - Bearbeitungszentren, horizontal arbeitend - - Arbeitsbereich (x, y, z) kleiner als 0,3m ³ | St 1000 EUR | 82 32 216 | 82 34 763 | 92 33 744 | 6 |
| 2942 12 203 | - - Arbeitsbereich (x, y, z) 0,3 bis 1,2m ³ | St 1000 EUR | 253 81 538 | 272 69 224 | 327 97 868 | 9 |
| 2942 12 205 | - - Arbeitsbereich (x, y, z) größer als 1,2m ³ | St 1000 EUR | 20 20 251 | 18 29 531 | 28 24 178 | 7 |
| 2942 12 401 | - - Andere Bearbeitungszentren - - Arbeitsbereich (x, y, z) kleiner als 0,3m ³ | St 1000 EUR | 122 13 034 | 71 17 626 | 76 13 678 | 6 |
| 2942 12 403 | - - Arbeitsbereich (x, y, z) größer oder gleich 0,3m ³ | St 1000 EUR | 194 49 897 | 135 38 858 | 162 47 349 | 9 |
| 2942 12 500 | - Mehrwegemaschinen | St 1000 EUR | 134 13 976 | . | 8 062 | 6 |

5 Produktion nach Güterarten - Deutschland

| Melde-Nr. | Bezeichnung | Einheit | 3. VJ 2003 | 2. VJ 2004 | 3. VJ 2004 | 3. VJ 2004 Anzahl Unternehmen |
|-------------|---|----------------|----------------|----------------|----------------|-------------------------------|
| 1 | 2 | 3 | 4 | 5 | 6 | 7 |
| 2942 12 701 | - Transfermaschinen und Fertigungssysteme zum Bearbeiten von Metallen (z.B. Schalttisch- und Trommelmaschinen) - - Kreistransfermaschinen (z.B. Schalttisch- und Trommelmaschinen) | St 1000 EUR | 37 47 091 | 22 15 321 | 36 32 549 | 6 |
| 2942 12 702 | - - Konventionelle Transferlinien | St 1000 EUR | 75 105 806 | 65 78 208 | 85 123 211 | 12 |
| 2942 12 708 | - - Flexible Fertigungssysteme, -straßen | St 1000 EUR | 186 57 297 | 131 61 553 | 321 75 868 | 8 |
| 2942 21 230 | Drehmaschinen; Bohr-, Fräs- und Gewindeschneidemaschinen Drehmaschinen zur spanabhebenden Metallbearbeitung - Horizontal-Drehzentren | St 1000 EUR | 198 51 404 | 244 70 048 | 239 63 302 | 11 |
| 2942 21 273 | - - Horizontal-Drehautomaten, numerisch gesteuert | St 1000 EUR | 188 23 112 | 166 21 639 | 188 23 348 | 4 |
| 2942 21 277 | - - Mehrspindeldrehautomaten | St 1000 EUR | . . | . . | . . | 2 |
| 2942 21 290 | - - Andere Horizontal-Drehmaschinen, numerisch gesteuert (z.B. Spitzen-, Frontdrehmaschinen) | St 1000 EUR | 126 27 862 | 118 20 566 | 119 27 806 | 16 |
| 2942 21 430 | - Leit- und Zugspindeldrehmaschinen, nicht numerisch gesteuert | St 1000 EUR | - . | - . | - . | - |
| 2942 21 470 | - Horizontal-Drehautomaten (ein- und mehrspindelrig), nicht numerisch gesteuert | St 1000 EUR | . . | . . | . . | 3 |
| 2942 21 490 | - - Andere Horizontal-Drehmaschinen, nicht numerisch gesteuert | St 1000 EUR | 306 7 324 | 345 9 878 | 312 8 483 | 3 |
| 2942 21 630 | - Vertikal-Drehzentren | St 1000 EUR | 38 8 875 | . . | 91 24 922 | 5 |
| 2942 21 690 | - - Andere Vertikal-Drehmaschinen, numerisch gesteuert | St 1000 EUR | 189 69 596 | 225 70 034 | 202 66 266 | 15 |
| 2942 21 900 | - Vertikal-Drehmaschinen, nicht numerisch gesteuert | St 1000 EUR | . . | . . | 3 595 | 3 |
| 2942 22 130 | Bohr-, Ausbohr- und Fräsmaschinen, zur spanabhebenden Metallbearbeitung - Bohr-, Konsolfräsmaschinen, numerisch gesteuert - - Bohrmaschinen | St 1000 EUR | 442 11 205 | 333 8 157 | 387 11 991 | 12 |
| 2942 22 170 | - - Konsolfräsmaschinen | St 1000 EUR | 51 3 392 | 40 2 536 | 22 2 215 | 3 |
| 2942 22 230 | - Werkzeug- und andere Fräsmaschinen; numerisch gesteuert - - Werkzeugfräsmaschinen | St 1000 EUR | 543 111 309 | 711 135 373 | 622 115 922 | 10 |
| 2942 22 253 | - - - Andere Fräsmaschinen | St 1000 EUR | - . | . . | . . | 2 |
| 2942 22 257 | - - - Kopier- und Gravierfräsmaschinen | St 1000 EUR | 49 2 197 | 56 2 414 | 66 3 229 | 3 |
| 2942 22 258 | - - - Andere Fräsmaschinen (z.B. Senkrecht-, Rundtisch-, Trommel-Fräsmaschinen), numerisch gesteuert | St 1000 EUR | 22 11 846 | 29 11 055 | 30 9 647 | 7 |
| 2942 22 330 | - Bearbeitungseinheiten auf Schlitten; Bohrmaschinen, nicht numerisch gesteuert - - Bearbeitungseinheiten auf Schlitten | St 1000 EUR | 81 . | . . | 56 . | 3 |
| 2942 22 350 | - - Bohrmaschinen, nicht numerisch gesteuert | St 1000 EUR | 972 7 809 | 2 249 8 530 | 2 258 7 012 | 9 |
| 2942 22 400 | - Ausbohr- und kombinierte Ausbohr- und Fräsmaschinen, numerisch gesteuert | St 1000 EUR | 29 9 291 | 21 3 791 | 20 8 642 | 7 |
| 2942 22 600 | - Ausbohr- und kombinierte Ausbohr- und Fräsmaschinen, nicht numerisch gesteuert (ohne Bohrmaschinen) | St 1000 EUR | 26 5 940 | . . | 35 3 072 | 3 |
| 2942 22 700 | - - Konsolfräsmaschinen, nicht numerisch gesteuert | St 1000 EUR | . . | . . | . . | 1 |

5 Produktion nach Güterarten - Deutschland

| Melde- Nr. | Bezeichnung | Einheit | 3. VJ 2003 | 2. VJ 2004 | 3. VJ 2004 | 3. VJ 2004 |
|---------------|--|----------------|------------------------|--------------------------|--------------------------|-----------------------|
| | | | | | | Anzahl Unternehmen |
| 1 | 2 | 3 | 4 | 5 | 6 | 7 |
| 2942 22 800 | - Andere Fräsmaschinen (z.B. Werkzeug-, Kopier- und Gravierfräsmaschinen), nicht numerisch gesteuert | St 1000 EUR | 930 7 409 | 755 7 518 | 1 022 6 664 | 6 |
| 2942 23 000 | Andere Außen- oder Innengewindeschneidermaschinen, für die Metallbearbeitung | St 1000 EUR | . | . | 1 698 | 6 |
| | Andere Maschinen für die Bearbeitung von Metallen, Hartmetallen oder Cermets Werkzeugmaschinen zum Schleifen, Schärfen, Honen u.ä., Hobelmaschi- nen, Verzahnmaschinen, Sägemaschinen und andere Werkzeugmaschinen zur spanabhebenden Bearbeitung von Metallen, Hartmetallen oder Cermets - Schleifmaschinen, numerisch ge- steuert, mit einer Einstellge- nauigkeit in einer der Achsen von mind. 0,01 mm | | | | | |
| 2942 31 130 | - - Flach- oder Planschleifmaschinen | St 1000 EUR | 126 19 439 | 152 22 329 | 164 28 009 | 14 |
| | - - Rundschleifmaschinen | | | | | |
| 2942 31 151 | - - - Außen-Rundschleifmaschinen | St 1000 EUR | 70 32 928 | 68 45 943 | 61 20 836 | 13 |
| 2942 31 155 | - - - Innen-Rundschleifmaschinen | St 1000 EUR | 20 6 161 | 22 5 362 | 19 4 655 | 6 |
| 2942 31 157 | - - - Rundschleifmaschinen für Sonderzwecke (z.B. Kurbel- wellen-, Walzen-, Gewinde-, Radsatzschleifmaschinen) | St 1000 EUR | 24 16 368 | 27 25 097 | 43 38 554 | 7 |
| | - - - Andere Schleifmaschinen | | | | | |
| 2942 31 173 | - - - Werkzeugschleifmaschinen für die Neuproduktion | St 1000 EUR | 105 15 297 | . | 367 11 253 | 6 |
| 2942 31 179 | - - - Andere Schleifmaschinen, numerisch gesteuert | St 1000 EUR | 75 11 074 | 67 10 428 | 60 7 678 | 10 |
| | - Schleifmaschinen, nicht numerisch gesteuert, mit einer Einstellge- nauigkeit in einer der Achsen von mind. 0,01 mm | | | | | |
| 2942 31 230 | - - Flach- oder Planschleifmaschinen | St 1000 EUR | 72 5 757 | 76 8 515 | 70 5 996 | 5 |
| 2942 31 250 | - - Rundschleifmaschinen (Außen- und Innenrundschleifmaschinen, Rund- schleifmaschinen für Sonderzwecke) | St 1000 EUR | . | . | . | 6 |
| 2942 31 270 | - - - Andere Schleifmaschinen | St 1000 EUR | 1 017 892 10 897 | 1 061 1 612 13 293 | 1 129 1 302 16 485 | 20 |
| | - Werkzeugmaschinen zum Schärfen, Honen, Läppen, Entgraten, Polieren oder zu anderem Fertigbearbeiten | | | | | |
| 2942 31 310 | - - Schärfmaschinen, numerisch gesteuert | St 1000 EUR | 116 10 291 | 159 14 543 | 130 11 462 | 8 |
| 2942 31 330 | - - Schärfmaschinen, nicht numerisch gesteuert | St 1000 EUR | 2 166 3 606 | 2 628 4 149 | 2 413 3 864 | 7 |
| | - - Hon- und Läppmaschinen | | | | | |
| 2942 31 353 | - - - numerisch gesteuert | St 1000 EUR | 67 26 122 | 46 17 076 | 63 23 559 | 6 |
| 2942 31 359 | - - - nicht numerisch gesteuert | St 1000 EUR | . | . | . | 2 |
| 2942 31 370 | - - Werkzeugmaschinen zum Entgraten, Polieren oder zu anderem Fertigbearbeiten | St 1000 EUR | 940 19 527 | 1 594 23 478 | 1 055 21 488 | 18 |
| | - Stoß- und Räummaschinen | | | | | |
| 2942 31 540 | - - Waagrecht- und Senkrechtstoßmaschinen | St 1000 EUR | . | . | . | 1 |
| 2942 31 570 | - - Räummaschinen | St 1000 EUR | 16 8 373 | 21 7 782 | 14 3 017 | 6 |
| | - Verzahn-, Zahnfertigbearbeitungs- maschinen | | | | | |
| 2942 31 733 | - - numerisch gesteuert | St 1000 EUR | 71 26 822 | 99 33 996 | 59 25 851 | 7 |
| | - - - für das Fräs- und Wälzstoßverfahren | | | | | |
| 2942 31 735 | - - - Schleif-, Läpp-, Polier- und Schabmaschinen für Verzahnungen | St 1000 EUR | . | . | 227 36 552 | 7 |
| 2942 31 739 | - - - Andere Verzahn- und Zahn- fertigbearbeitungsmaschinen | St 1000 EUR | . | . | . | 2 |

5 Produktion nach Güterarten - Deutschland

| Melde- Nr. | Bezeichnung | Einheit | 3. VJ 2003 | 2. VJ 2004 | 3. VJ 2004 | 3. VJ 2004 |
|---------------|--|----------------|---------------|---------------|---------------|-----------------------|
| | | | | | | Anzahl Unternehmen |
| 1 | 2 | 3 | 4 | 5 | 6 | 7 |
| 2942 31 750 | - - nicht numerisch gesteuert | St 1000 EUR | . | - | . | 1 |
| | - Säge-, Trennmaschinen und andere spanabhebende Werkzeugmaschinen, a.n.g. | | . | - | . | |
| 2942 31 831 | - - Säge- und Trennmaschinen | St 1000 EUR | 93 3 986 | 307 9 487 | 277 8 296 | 6 |
| 2942 31 832 | - - - Kreissägemaschinen, numerisch gesteuert | St 1000 EUR | 460 730 | 598 1 839 | 864 747 | 5 |
| 2942 31 834 | - - - Andere Sägemaschinen (z.B. Bandsägemaschinen), numerisch gesteuert | St 1000 EUR | 287 10 453 | 325 12 272 | 311 12 220 | 6 |
| 2942 31 835 | - - - Andere Sägemaschinen (z.B. Bandsägemaschinen), nicht numerisch gesteuert | St 1000 EUR | 636 7 576 | 780 20 716 | 849 8 587 | 9 |
| 2942 31 837 | - - - Trennmaschinen | St 1000 EUR | 135 1 704 | 93 1 106 | 169 2 100 | 7 |
| | - - Hobelmaschinen, und andere spanabhebende Werkzeugmaschinen, a.n.g. | | | | | |
| 2942 31 901 | - - - Hobelmaschinen | St 1000 EUR | . | . | . | 1 |
| | - - - Andere spanabhebende Werkzeugmaschinen für die Metallbearbeitung a.n.g. | | | | | |
| 2942 31 907 | - - - numerisch gesteuert | St 1000 EUR | 14 8 212 | 27 9 963 | 15 4 431 | 4 |
| 2942 31 908 | - - - nicht numerisch gesteuert | St 1000 EUR | . | . | 2 308 | 3 |
| | Biege-, Abkant-, Richtmaschinen, Scheren, Lochstanzen, Ausklinkmaschinen, zum Bearbeiten von Metallen, numerisch gesteuert | | | | | |
| | - Biege-, Abkant- und Richtmaschinen (einschl. Pressen) | | | | | |
| 2942 32 330 | - - zum Bearbeiten von Flacherzeugnissen | St 1000 EUR | 394 82 228 | 397 58 273 | 365 74 905 | 25 |
| 2942 32 350 | - - Andere Biege-, Abkant- und Richtmaschinen (z.B. für Rohre, Wellen, Stangen und Profile, Drahtbiegemaschinen) | St 1000 EUR | 113 12 627 | 142 17 821 | 155 12 733 | 14 |
| | - Scheren (ohne solche mit Lochstanze kombiniert; einschl. Pressen) | | | | | |
| 2942 32 502 | - - Hydraulische Scheren | St 1000 EUR | 14 659 | 7 291 | 17 1 567 | 6 |
| 2942 32 509 | - - Nichthydraulische Scheren | St 1000 EUR | 154 18 012 | 164 22 559 | 119 8 741 | 5 |
| | - Lochstanzen und Ausklinkmaschinen (einschl. Pressen; auch mit Lochstanze kombinierte Scheren) | | | | | |
| 2942 32 705 | - - zum Bearbeiten von Flacherzeugnissen, mit Plasmen und Laser kombiniert | St 1000 EUR | . | . | . | 2 |
| 2942 32 709 | - - Andere Lochstanz- und Ausklinkmaschinen | St 1000 EUR | 110 19 823 | 196 35 761 | 160 32 537 | 4 |
| | Biege-, Abkant-, Richtmaschinen, Scheren, Lochstanzen, Ausklinkmaschinen, zum Bearbeiten von Metallen, nicht numerisch gesteuert | | | | | |
| | - Biege-, Abkant- und Richtmaschinen (einschl. Pressen) | | | | | |
| | - Biege-, Abkant- und Richtmaschinen zum Bearbeiten von Flacherzeugnissen | | | | | |
| 2942 33 333 | - - - zum Herstellen von Blechpackmitteln (z.B. Dosen, Tuben) und -packhilfsmitteln (z.B. Deckel, Verschlüsse) | St 1000 EUR | . | . | . | 6 |
| 2942 33 339 | - - - zum Bearbeiten von anderen Flacherzeugnissen | St 1000 EUR | 847 5 178 | 855 6 038 | 576 10 108 | 13 |
| 2942 33 350 | - - Andere Biege-, Abkant- u. Richtmaschinen (z.B. für Rohre, Wellen, Stangen und Profile, Drahtbiegemaschinen) | St 1000 EUR | 664 16 288 | 670 12 546 | 865 12 361 | 16 |
| | - Scheren (ohne solche mit Lochstanze kombiniert; einschl. Pressen) | | | | | |
| 2942 33 502 | - - Hydraulische Scheren | St 1000 EUR | . | 15 | 21 | 8 |
| 2942 33 509 | - - Nichthydraulische Scheren | St 1000 EUR | 8 332 317 | . 344 | 5 404 327 | 11 |

5 Produktion nach Güterarten - Deutschland

| Melde-Nr. | Bezeichnung | Einheit | 3. VJ 2003 | 2. VJ 2004 | 3. VJ 2004 | 3. VJ 2004 |
|-------------|--|----------------|---------------|-----------------|-----------------|--------------------|
| | | | | | | Anzahl Unternehmen |
| 1 | 2 | 3 | 4 | 5 | 6 | 7 |
| 2942 33 705 | - Lochstanzen und Ausklinkmaschinen (einschl. Pressen; auch mit Lochstanze kombinierte Scheren) - zum Bearbeiten von Flacherzeugnissen | St 1000 EUR | . | . | . | 2 |
| 2942 33 707 | - zum Bearbeiten von Nicht-Flacherzeugnissen | St 1000 EUR | 51 380 | 56 242 | 79 539 | 4 |
| 2942 34 100 | Freiformschmiede- oder Gesenkschmiedemaschinen, hydraulische o.a. Pressen zum Bearbeiten von Metallen - Freiformschmiede- oder Gesenkschmiedemaschinen (einschl. Pressen) und Schmiedehämmer - numerisch gesteuert | St 1000 EUR | 21 7 662 | . | 17 16 496 | 4 |
| 2942 34 200 | - nicht numerisch gesteuert | St 1000 EUR | 19 | 28 | 23 | 3 |
| 2942 34 300 | - Hydraulische und andere Pressen zum Formen von Metallpulvern für das Sintern und Schrottpaketierpressen | St 1000 EUR | . | 4 038 | 8 204 | |
| 2942 34 401 | - Andere hydraulische Pressen, numerisch gesteuert - Ziehpressen (Ein- und Zweiständer) | St 1000 EUR | 24 11 034 | . | 17 7 016 | 4 |
| 2942 34 402 | - Andere Einständerpressen | St 1000 EUR | 27 | 12 | 16 | 4 |
| 2942 34 405 | - Andere Zweiständer-, Zwei- und Viersäulenpressen | St 1000 EUR | 7 | 8 | 3 | 3 |
| 2942 34 409 | - Andere hydraulische Pressen, numerisch gesteuert | St 1000 EUR | 1 700 | 942 | 185 | 2 |
| 2942 34 530 | - Pressen zum Herstellen von Niete, Bolzen oder Schrauben und andere hydraulische Pressen, nicht numerisch gesteuert - Hydraulische und andere Pressen zum Herstellen von Niete, Bolzen oder Schrauben | St 1000 EUR | 4 1 500 | . | . | 2 |
| 2942 34 550 | - Andere hydraulische Pressen | St 1000 EUR | 115 51 385 | 104 36 538 | 127 48 166 | 7 |
| 2942 34 700 | - Andere nichthydraulische Pressen, numerisch gesteuert | St 1000 EUR | 79 11 806 | 113 11 601 | 81 2 371 | 9 |
| 2942 34 903 | - Andere nichthydraulische Pressen, nicht numerisch gesteuert - Exzenter- und Kurbelpressen mit einer Presskraft von 1 600 kn oder weniger | St 1000 EUR | 7 45 710 | . | 8 38 317 | 4 |
| 2942 34 905 | - Exzenter- und Kurbelpressen mit einer Presskraft von mehr als 1 600 kn | St 1000 EUR | 103 18 079 | 87 10 333 | 80 15 858 | 11 |
| 2942 34 907 | - Kniehebel- und Kurbelziehpressen | St 1000 EUR | 15 18 892 | . | 2 2 400 | 3 |
| 2942 34 909 | - Andere Pressen | St 1000 EUR | 924 13 290 | 1 436 12 389 | 1 463 18 144 | 6 |
| 2942 35 100 | Andere Werkzeugmaschinen zum spanlosen Be- od. Verarbeiten von Metallen, Hartmetallen oder Cermets - Ziehbänke für Stangen, Röhre, Profile, Drähte oder dgl. | St 1000 EUR | 9 127 | 6 654 | 6 520 | 6 |
| 2942 35 300 | - Gewindewalz- oder Gewinderollmaschinen | St 1000 EUR | 53 13 453 | 38 8 633 | 45 14 184 | 5 |
| 2942 35 500 | - Maschinen zum Be- oder Verarbeiten von Metalldraht, a.n.g. | St 1000 EUR | . | 2 261 | 2 052 | 4 |
| 2942 35 701 | - Andere Werkzeugmaschinen zum spanlosen Be- oder Verarbeiten von Metallen, Hartmetallen oder Cermets - Druck- und Planierbänke | St 1000 EUR | 600 33 851 | 608 34 749 | 676 40 165 | 16 |
| 2942 35 703 | - Andere Maschinen zum Be- und Verarbeiten von Flacherzeugnissen (z.B. Bördel-, Sicken-, Falzmaschinen; Blechwalzmaschinen) | St 1000 EUR | . | . | . | 1 |
| 2942 35 708 | - Andere Werkzeugmaschinen zum spanlosen Be- oder Verarbeiten von Metallen, Hartmetallen oder Cermets, a.n.g. (z.B. Nietmaschinen) | St 1000 EUR | 716 4 235 | 748 4 317 | 686 4 734 | 12 |
| | | St 1000 EUR | 917 21 530 | 660 27 223 | 783 34 668 | 20 |

5 Produktion nach Güterarten - Deutschland

| Melde-Nr. | Bezeichnung | Einheit | 3. VJ 2003 | 2. VJ 2004 | 3. VJ 2004 | 3. VJ 2004 Anzahl Unternehmen |
|-------------|--|----------|------------|------------|------------|-------------------------------------|
| 1 | 2 | 3 | 4 | 5 | 6 | 7 |
| 2942 40 300 | Teile und Zubehör für Werkzeugmaschinen für die Metallbearbeitung - für Maschinen zum Abtragen von Stoffen aller Art durch Laserstrahl, Ultraschall usw., für Bearbeitungszentren, Mehrwegmaschinen, Transfermaschinen und für Maschinen zur spanabhebenden Bearbeitung von Metallen | 1000 EUR | 302 960 | 307 672 | 307 621 | 302 |
| 2942 40 500 | - für Maschinen zur spanlosen Bearbeitung von Metallen Installation, Reparatur und Instandhaltung von Werkzeugmaschinen für die Metallbearbeitung sowie zum Abtragen von Stoffen aller Art durch Laserstrahl, Ultraschall usw. | 1000 EUR | 127 982 | 109 121 | 115 944 | 156 |
| 2942 91 000 | - Installation von Werkzeugmaschinen zum Bearbeiten von Metallen sowie zum Abtragen von Stoffen aller Art durch Laserstrahl, Ultraschall usw. | 1000 EUR | 39 727 | 32 592 | 40 867 | 60 |
| 2942 92 000 | - Reparatur und Instandhaltung von Werkzeugmaschinen zum Bearbeiten von Metallen sowie zum Abtragen von Stoffen aller Art durch Laserstrahl, Ultraschall usw. Werkzeugmaschinen a.n.g., Teile dafür, Zubehör für Werkzeugmaschinen | 1000 EUR | 130 917 | 119 386 | 140 219 | 227 |
| 2943 11 300 | Werkzeugmaschinen zum Bearbeiten von Steinen, Holz und ähnlichen harten Stoffen; Pressen zum Herstellen von Span- oder Faserplatten aus Holz o.a. holzartigen Stoffen | St | 38 035 | 49 069 | 51 876 | 12 |
| 2943 11 500 | - Sägemaschinen | 1000 EUR | 17 990 | 23 088 | 22 123 | |
| 2943 11 700 | - Schleif- und Poliermaschinen | St | 18 | 28 | 34 | 5 |
| | - Andere Werkzeugmaschinen für die Bearbeitung von mineralischen Stoffen oder zum Kaltbearbeiten von Glas | 1000 EUR | 1 985 | 2 296 | 1 548 | |
| | | St | 3 726 | 2 734 | 5 076 | 26 |
| | | 1000 EUR | 43 420 | 45 157 | 48 780 | |
| 2943 12 100 | Holzbearbeitungsmaschinen (auch Werkzeugmaschinen zum Bearbeiten von Kork, Bein, Hartkautschuk o.ä. harten Stoffen) - Werkzeugmaschinen, denen das Werkstück bei jedem Bearbeitungsvorgang von Hand zugeführt wird, zum Bearb. v. Holz, Kork, Bein, Hartkautschuk o.ä. harten Stoffen | St | 280 | 522 | 410 | 11 |
| | | 1000 EUR | 12 840 | 19 935 | 18 548 | |
| 2943 12 200 | - Holzbearbeitungsmaschinen für verschiedenartige Bearbeitungsvorgänge ohne Werkzeugwechsel, Werkstückzufuhr bei jedem Bearbeitungsvorgang automatisch | St | 928 | 882 | 896 | 22 |
| | | 1000 EUR | 84 120 | 76 541 | 87 785 | |
| 2943 12 330 | - Sägemaschinen | St | . | 479 | 464 | 4 |
| | - Bandsägemaschinen | 1000 EUR | . | 3 389 | 2 315 | |
| 2943 12 350 | - Kreissägemaschinen | St | 9 423 | 7 469 | 7 146 | 23 |
| | | 1000 EUR | 43 205 | 43 856 | 44 327 | |
| 2943 12 370 | - Andere Sägemaschinen | St | . | . | 16 278 | 13 |
| | | 1000 EUR | 14 796 | 17 761 | 17 379 | |
| 2943 12 530 | - Hobel-, Fräs- und Kehlmaschinen | St | 1 448 | 1 656 | 1 620 | 10 |
| | - Hobelmaschinen | 1000 EUR | 11 840 | 14 284 | 11 871 | |
| 2943 12 580 | - Fräs- und Kehlmaschinen | St | 850 | 1 015 | 851 | 13 |
| | | 1000 EUR | 48 343 | 50 920 | 47 548 | |
| 2943 12 630 | - Schleif- und Poliermaschinen, Biege und Zusammenfügemaschinen, Bohr- und Stemmaschinen | St | 1 798 | 2 031 | 2 036 | 8 |
| | - Schleif- und Poliermaschinen | 1000 EUR | 15 116 | 16 411 | 14 583 | |
| 2943 12 650 | - Biege- und Zusammenfügemaschinen | St | 503 | 664 | 680 | 7 |
| | | 1000 EUR | 8 754 | 11 436 | 10 447 | |
| 2943 12 670 | - Bohr- und Stemmaschinen | St | 1 965 | 2 442 | 1 482 | 12 |
| | | 1000 EUR | 18 501 | 25 638 | 22 373 | |

5 Produktion nach Güterarten - Deutschland

| Melde-Nr. | Bezeichnung | Einheit | 3. VJ 2003 | 2. VJ 2004 | 3. VJ 2004 | 3. VJ 2004 |
|-------------|---|----------------|-----------------|-----------------|-----------------|-----------------------|
| | | | | | | Anzahl Unternehmen |
| 1 | 2 | 3 | 4 | 5 | 6 | 7 |
| 2943 12 700 | - Spalt-, Hack- und Schälmaschinen | St 1000 EUR | 1 551 29 791 | 1 634 40 258 | 1 544 33 915 | 19 |
| | - Dreh- u.a Werkzeugmaschinen zum Bearbeiten von Holz usw.; Pressen zum Herstellen von Span-, Faserplatten aus Holz usw., andere Maschinen und Apparate zum Behandeln von Holz usw. | | | | | |
| 2943 12 830 | - - Drehmaschinen | St 1000 EUR | . | . | . | 2 |
| 2943 12 850 | - - Andere Werkzeugmaschinen zum Bearbeiten von Holz, Kork, Bein, Hartkautschuk o.ä. harten Stoffen | St 1000 EUR | 207 14 197 | 522 14 145 | 344 15 237 | 13 |
| | - - Pressen zum Herstellen von Span- oder Faserplatten aus Holz usw., andere Maschinen und Apparate zum Behandeln von Holz od. Kork | | | | | |
| 2943 12 873 | - - - Pressen zum Herstellen von Span- oder Faserplatten aus Holz oder anderen holzartigen Stoffen | St 1000 EUR | 118 124 154 | 89 113 654 | 93 92 849 | 6 |
| 2943 12 879 | - - - Andere Maschinen und Apparate zum Behandeln von Holz oder Kork (z.B. Imprägnier-, Leimauftragmaschinen) | St 1000 EUR | 423 38 708 | 409 45 649 | 399 44 581 | 13 |
| | Löt- und Schweißmaschinen, -apparate und -geräte | | | | | |
| | - Nichtelektrische Maschinen, Apparate und Geräte zum Löten, Schweißen oder Brennschneiden und zum autogenen Oberflächenhärten | | | | | |
| | - - Handapparate und -Geräte (Brenner) | | | | | |
| 2943 20 131 | - - - Handschneidbrenner | St 1000 EUR | 45 469 1 698 | 50 337 1 934 | 48 203 1 853 | 7 |
| 2943 20 139 | - - - Andere Handapparate zum Löten und Schweißen | St 1000 EUR | 35 656 4 514 | 37 954 5 113 | 38 686 5 306 | 8 |
| 2943 20 150 | - - Andere Autogermaschinen, -Apparate und -geräte zum Löten, Schweißen oder Brennschneiden und zum autogenen Oberflächenhärten | St 1000 EUR | 675 13 542 | 1 173 17 247 | 1 132 13 835 | 7 |
| 2943 20 170 | - - Andere nichtelektrische Löt- und Schweißmaschinen für metallische und nicht-metallische Werkstoffe | St 1000 EUR | . | . | . | 1 |
| | - Elektrische Maschinen, Apparate u. Geräte zum Hart- oder Weichlöten | | | | | |
| 2943 20 230 | - - Lötkolben und Lötpistolen | St 1000 EUR | . | . | . | 2 |
| 2943 20 250 | - - Andere elektrische Maschinen, Apparate und Geräte zum Hart- oder Weichlöten | St 1000 EUR | 631 18 585 | 599 23 478 | 601 21 145 | 13 |
| 2943 20 300 | - Automaten zum Widerstandsschweißen von Metallen | St 1000 EUR | . | 100 588 | 39 084 | 5 |
| | - Andere Maschinen, Apparate und Geräte zum Widerstandsschweißen von Metallen | | | | | |
| 2943 20 430 | - - Stumpfschweißmaschinen, -apparate und -geräte | St 1000 EUR | . | . | . | 2 |
| | - - Andere Maschinen, Apparate und Geräte zum Widerstandsschweißen (ohne Stumpfschweißmaschinen u.ä.) | | | | | |
| 2943 20 453 | - - - Punkt- und Buckelschweißmaschinen, -apparate und -geräte | St 1000 EUR | 700 58 201 | 910 37 645 | 1 040 78 057 | 13 |
| 2943 20 459 | - - - Nahtschweißmaschinen, -apparate und -geräte | St 1000 EUR | . | 4 655 | 6 100 | 3 |
| 2943 20 500 | - Automaten zum Lichtbogen- oder Plasmaschweißen von Metallen | St 1000 EUR | 946 14 159 | 921 13 334 | 1 025 17 788 | 6 |
| | - Andere Maschinen, Apparate und Geräte zum Lichtbogen- oder Plasmaschweißen von Metallen | | | | | |
| 2943 20 630 | - - zum manuellen Schweißen, mit umhüllten Elektroden, bestehend aus Schweißköpfen oder Schweißzangen und Transformator, Stromrichter, Generator oder rotierendem Umformer | St 1000 EUR | 1 507 3 230 | 1 271 2 594 | 1 731 2 961 | 5 |

5 Produktion nach Güterarten - Deutschland

| Melde- Nr. | Bezeichnung | Einheit | 3. VJ 2003 | 2. VJ 2004 | 3. VJ 2004 | 3. VJ 2004 |
|---------------|---|----------------|------------------|------------------|------------------|-----------------------|
| | | | | | | Anzahl Unternehmen |
| 1 | 2 | 3 | 4 | 5 | 6 | 7 |
| 2943 20 653 | - - Andere Geräte zum Lichtbogen- oder Plasmaschweißen - - - Schutzgasschweißgeräte für das MIG/MAG-Verfahren | St 1000 EUR | 16 206 6 024 | 13 396 7 464 | 13 258 7 272 | 9 |
| 2943 20 659 | - - - Andere Schutzgasschweißgeräte u.ä. (z.B. nach dem WIG-, UP-RES-Verfahren) zum Lichtbogen- oder Plasmaschweißen | St 1000 EUR | 16 688 18 177 | 14 423 21 783 | 12 220 15 885 | 7 |
| 2943 20 700 | - Andere Maschinen, Apparate und Geräte zum Schweißen von Metallen, auch solche zum Spritzen schmelzfähiger Metalle oder Hartmetalle | St 1000 EUR | 3 508 22 086 | 4 635 29 052 | 4 350 24 283 | 16 |
| 2943 20 830 | - Andere Maschinen, Apparate und Ge- räte zum Schweißen von Nichtmetallen - - Maschinen, Apparate und Geräte zum Widerstandsschweißen von Kunststoffen | St 1000 EUR | 3 495 21 026 | 3 597 29 246 | 3 758 27 058 | 13 |
| 2943 20 851 | - - - Andere Maschinen, Apparate und Geräte zum Schweißen und Behan- deln von anderen Materialien - - - für Kunststoffe, für die Bekleidungsindustrie | St 1000 EUR | - - | - - | - - | - |
| 2943 20 853 | - - - für andere Kunststoffe | St 1000 EUR | 296 14 003 | 527 23 802 | 423 18 638 | 7 |
| 2943 20 859 | - - - Andere Maschinen u.ä., auch zum Schneiden verwendbar, elektrisch oder mit Laser, Ultraschall u.ä. | St 1000 EUR | 1 563 53 937 | 1 986 65 154 | 1 660 44 435 | 7 |
| 2943 31 330 | Werkzeughalter, selbstöffnende Gewindeschneidköpfe, Werkstückhal- ter, Teilköpfe u.a. Spezialvorrich- tungen für Werkzeugmaschinen sowie Teile und Zubehör für Werk- zeugmaschinen a.n.g. Werkzeughalter und selbstöffnende Gewindeschneidköpfe - Dorne, Spannzangen und Hülsen; Werkzeughalter für Drehmaschinen - - Dorne, Spannzangen und Hülsen | t 1000 EUR | 919 26 711 | 994 29 995 | 976 29 334 | 30 |
| 2943 31 350 | - - Werkzeughalter für Drehmaschinen | t 1000 EUR | 407 19 390 | 475 23 196 | 498 23 142 | 20 |
| 2943 31 503 | - - - Andere Werkzeughalter - - Bohrfutter | t 1000 EUR | 18 884 | 21 212 | 20 079 | 9 |
| 2943 31 505 | - - - Andere Werkzeughalter (ohne Bohrfutter) | t 1000 EUR | 240 11 712 | 272 12 888 | 378 12 906 | 17 |
| 2943 31 700 | - Selbstöffnende Gewindeschneidköpfe | t 1000 EUR | . | . | . | 2 |
| 2943 32 300 | Werkstückhalter - Werkstückgebundene Vorrichtungen, Vorrichtungssätze zum Zusammenstellen von werkstückgebundenen Vorrichtungen | t 1000 EUR | 4 261 72 363 | 3 215 67 238 | 3 533 66 014 | 106 |
| 2943 32 503 | - - Werkstückhalter für Drehmaschinen - - Drehfutter und Planscheiben | t 1000 EUR | 1 175 21 899 | 1 299 23 289 | 1 285 22 507 | 14 |
| 2943 32 505 | - - - Andere Werkstückhalter für Drehmaschinen | t 1000 EUR | 460 10 468 | 366 10 414 | 370 10 484 | 11 |
| 2943 32 703 | - - - Andere Werkstückhalter - - Maschinenschraubstöcke | t 1000 EUR | 210 4 191 | 231 4 292 | 210 4 426 | 7 |
| 2943 32 705 | - - - Andere Werkstückhalter | t 1000 EUR | 570 23 449 | 627 18 730 | 655 18 583 | 17 |
| 2943 33 000 | Teilköpfe und andere Spezialvorrichtungen für Werkzeugmaschinen | t 1000 EUR | 1 331 39 458 | 1 368 39 791 | 1 404 43 396 | 22 |
| 2943 34 300 | Teile und Zubehör für Werkzeugmaschi- nen zum Bearbeiten von minera- lischen Stoffen oder zum Kaltbear- beiten von Glas, zum Bearbeiten von Holz, Kork o.ä. harten Stoffen - für Werkzeugmaschinen, zum Bearbeiten von Steinen, keramischen Waren, Beton o.ä. mineralischen Stoffen oder zum Kaltbearbeiten von Glas | 1000 EUR | 11 037 | 12 175 | 12 850 | 28 |
| 2943 34 500 | - für Werkzeugmaschinen, zum Bearbeiten von Holz, Kork, Bein, Hartkautschuk o.ä. harten Stoffen | 1000 EUR | 41 188 | 38 781 | 43 915 | 77 |

5 Produktion nach Güterarten - Deutschland

| Melde-Nr. | Bezeichnung | Einheit | 3. VJ 2003 | 2. VJ 2004 | 3. VJ 2004 | 3. VJ 2004 Anzahl Unternehmen |
|-------------|--|----------------------------|-----------------------|------------------|--------------------|-------------------------------|
| 1 | 2 | 3 | 4 | 5 | 6 | 7 |
| 2943 35 300 | Teile für Löt- und Schweißmaschinen, -Apparate und -Geräte | | | | | |
| | - für nichtelektrische Maschinen, Apparate und Geräte zum Löten, Schweißen oder Brennschneiden und zum autogenen Oberflächenhärten | 1000 EUR | 13 408 | 13 763 | 14 334 | 17 |
| 2943 35 500 | - für elektrische Löt- und Schweißmaschinen, -apparate und -geräte | 1000 EUR | 47 727 | 46 668 | 49 464 | 52 |
| | Installation, Reparatur und Instandhaltung von Werkzeugmaschinen a.n.g. | | | | | |
| | Installation von Werkzeugmaschinen a.n.g. (ohne Werkzeugmaschinen für die Metallbearbeitung) | | | | | |
| 2943 91 003 | - zum Bearbeiten von mineralischen Stoffen und zum Kaltbearbeiten von Glas | 1000 EUR | 2 524 | 3 010 | 1 780 | 9 |
| 2943 91 005 | - zum Bearbeiten von Holz, Kork, Bein, Kautschuk o.ä. harten Stoffen | 1000 EUR | 13 603 | 12 173 | 13 636 | 13 |
| 2943 91 008 | - zum anderen Bearbeiten (z.B. zum Elektroschweißen und -löten) | 1000 EUR | 5 671 | 5 542 | 6 941 | 15 |
| | Reparatur und Instandhaltung von Werkzeugmaschinen a.n.g. (ohne handgeführte, kraftbetriebene Werkzeuge und Werkzeugmaschinen für die Metallbearbeitung) | | | | | |
| 2943 92 003 | - zum Bearbeiten von mineralischen Stoffen und zum Kaltbearbeiten Glas | 1000 EUR | 3 327 | 3 838 | 4 171 | 16 |
| 2943 92 005 | - zum Bearbeiten von Holz, Kork, Bein, Kautschuk o.ä. harten Stoffen | 1000 EUR | 10 652 | 8 490 | 10 297 | 38 |
| 2943 92 008 | - zum anderen Bearbeiten (z.B. zum Elektroschweißen und -löten) | 1000 EUR | 7 780 | 8 162 | 8 643 | 42 |
| | Maschinen für sonstige bestimmte Wirtschaftszweige/Verwendungszwecke | | | | | |
| | Maschinen für die Metallherzeugung, Walzwerkseinrichtungen, Gießmaschinen, Teile dafür | | | | | |
| | Konverter, Gießpfannen, -formen für Ingots, Masseln o.dgl.; Gießmaschinen für Gießereien, Stahlwerke u.a. metallurgische Betriebe, Metallwalzwerke | | | | | |
| | - Konverter, Gießpfannen, -formen für Ingots, Masseln o.dgl.; Gießmaschinen für Gießereien, Stahlwerke u.a. metallurgische Betriebe | | | | | |
| | - - Konverter und Gießmaschinen (ohne Druckgießmaschinen) | | | | | |
| 2951 11 331 | - - - Konverter (einschl. Sekundärmetallurgie) und Stranggießmaschinen (einschl. zum endabmessungsnahen Gießen) | St 1000 EUR | 4 . | . . | . . | 2 |
| 2951 11 339 | - - - Andere Gießmaschinen (ohne Druckgießmaschinen) | St 1000 EUR | . . | 15 1 503 | 18 749 | 3 |
| 2951 11 350 | - - Gießformen für Ingots, Masseln, Gießpfannen oder dergleichen | St 1000 EUR | . . | . . | . . | 2 |
| 2951 11 370 | - - Druckgießmaschinen | St 1000 EUR | . 8 639 | . 13 181 | . 20 025 | 4 |
| 2951 11 530 | - Metallwalzwerke | St | . | . | . | 1 |
| | - - Rohrwalzwerke | 1000 EUR | . | . | . | |
| 2951 11 550 | - - Warmwalzwerke und kombinierte Warm- und Kaltwalzwerke | St | 243 | 229 | 281 | 7 |
| 2951 11 570 | - - Kaltwalzwerke | 1000 EUR St 1000 EUR | 16 458 9 60 732 | 33 871 . . | . 13 128 134 | 5 |
| | Teile für Maschinen für die Metallherzeugung, Walzwerkseinrichtungen, Gießmaschinen (einschl. Walzen für Metallwalzwerke) | | | | | |
| | - für Konverter, Gießpfannen, Gießformen, Gießmaschinen für Gießereien, Stahlwerke und andere metallurgische Betriebe | | | | | |
| 2951 12 301 | - - für Gießereien | 1000 EUR | 9 049 | 8 660 | 8 659 | 21 |
| 2951 12 309 | - - für andere metallurgische Betriebe | 1000 EUR | 19 844 | 11 531 | 17 613 | 12 |

5 Produktion nach Güterarten - Deutschland

| Melde-Nr. | Bezeichnung | Einheit | 3. VJ 2003 | 2. VJ 2004 | 3. VJ 2004 | 3. VJ 2004 |
|-------------|--|----------------|------------------|------------------|------------------|--------------------|
| | | | | | | Anzahl Unternehmen |
| 1 | 2 | 3 | 4 | 5 | 6 | 7 |
| 2951 12 500 | - Walzen für Metallwalzwerke | St 1000 EUR | 1 449 11 491 | 1 531 12 990 | 1 526 12 093 | 6 |
| 2951 12 700 | - Andere Teile für Metallwalzwerke Installation, Reparatur und Instandhaltung von Maschinen für die Metallerzeugung, Walzwerkseinrichtungen, Gießmaschinen | 1000 EUR | 56 566 | 48 424 | 65 886 | 45 |
| 2951 91 000 | Installation von Maschinen für die Metallerzeugung, Walzwerkseinrichtungen, Gießmaschinen Reparatur und Instandhaltung von Maschinen für die Metallerzeugung, Walzwerkseinrichtungen, Gießmaschinen | 1000 EUR | 24 419 | 24 307 | 57 760 | 15 |
| 2951 92 001 | - von Gießmaschinen für Gießereien | 1000 EUR | 4 978 | 5 104 | 5 292 | 14 |
| 2951 92 009 | - von anderen Maschinen für die Metallerzeugung, Walzwerkseinrichtungen Bergwerks-, Bau- und Baustoffmaschinen, Teile dafür | 1000 EUR | 33 430 | 34 451 | 23 149 | 31 |
| 2952 11 000 | Stetigförderer für Arbeiten unter Tage; Abbau-, Tunnelbohr- und andere Streckenvortriebsmaschinen; Bohrmaschinen und Tiefbohrgeräte Stetigförderer für Arbeiten unter Tage (Streb- und Streckenfördermittel) (z.B. Förderbänder, Kettenkratzförderer) | St 1000 EUR | 13 620 | 13 640 | 257 16 990 | 6 |
| 2952 12 333 | Abbau-, Tunnelbohr- u.a. Streckenvortriebsmaschinen, Bohrmaschinen und Tiefbohrgeräte - Abbau-, Tunnelbohr- u.a. Streckenvortriebsmaschinen - - selbstfahrend - - - Abbaumaschinen | St 1000 EUR | 13 . | 16 12 025 | . . | 2 |
| 2952 12 335 | - - - Tunnelbohr- und Vortriebsmaschinen | St 1000 EUR | 58 . | 58 . | 55 . | 4 |
| 2952 12 350 | - - Andere Abbau-, Tunnelbohr- und Streckenvortriebsmaschinen (z.B. Schrämmaschinen, Kohlenhobel) | St 1000 EUR | . . | . . | 4 . | 3 |
| 2952 12 530 | - Bohrmaschinen und Tiefbohrgeräte - - selbstfahrend | St 1000 EUR | 67 . | 79 . | 60 . | 6 |
| 2952 12 550 | - - nicht selbstfahrend | St 1000 EUR | . . | 4 795 | 5 417 | 5 |
| 2952 21 300 | Selbstfahrende Planiermaschinen, Erd- oder Straßenhobel, Schürfwagen, Straßenwalzen, Schaufellader, Bagger, Planierschilde für Planiermaschinen | St 1000 EUR | - - | - - | - - | - |
| 2952 21 500 | - Andere Planiermaschinen | St 1000 EUR | - - | - - | - - | - |
| 2952 22 000 | Erd- oder Straßenhobel (Grader), selbstfahrend | St 1000 EUR | . . | . . | 99 11 178 | 3 |
| 2952 23 000 | Schürfwagen (Scraper), selbstfahrend | St 1000 EUR | . . | . . | . . | 1 |
| 2952 24 000 | Straßenwalzen und andere Bodenverdichter, selbstfahrend | St 1000 EUR | 4 126 110 595 | 5 638 143 392 | 5 259 132 385 | 5 |
| 2952 25 300 | Frontschaufellader, selbstfahrend - Lader für arbeiten unter Tage | St 1000 EUR | - - | - - | . . | 1 |
| 2952 25 500 | - Andere Frontschaufellader | St 1000 EUR | 1 819 82 092 | 2 312 95 335 | 1 868 81 154 | 12 |
| 2952 26 010 | Bagger mit um 360 Grad drehbarem Oberwagen - hydraulische Mini-Bagger mit einem Dienstgewicht von 6 t oder weniger | St 1000 EUR | 1 504 33 662 | 1 989 39 705 | 1 921 37 052 | 4 |
| 2952 26 030 | - hydraulische Raupen-Bagger mit einem Dienstgewicht von mehr als 6 t | St 1000 EUR | 361 36 400 | 546 80 239 | 547 70 741 | 7 |
| 2952 26 050 | - hydraulische Bagger auf Rädern | St 1000 EUR | 1 312 147 937 | 2 027 231 829 | 1 735 202 293 | 9 |

5 Produktion nach Güterarten - Deutschland

| Melde- Nr. | Bezeichnung | Einheit | 3. VJ 2003 | 2. VJ 2004 | 3. VJ 2004 | 3. VJ 2004 |
|---------------|---|----------------|------------------|------------------|------------------|-----------------------|
| | | | | | | Anzahl Unternehmen |
| 1 | 2 | 3 | 4 | 5 | 6 | 7 |
| 2952 26 070 | - Seilbagger und andere Bagger | St 1000 EUR | . | . | - | - |
| | Andere Bagger, Schürf- u.a. Schaufellader; andere selbstfahrende Maschinen zur Erdbewegung u.ä. | | . | . | - | - |
| 2952 27 300 | - Andere Bagger, auch Schaufellader, mit nicht um 360 Grad drehbaren Oberwagen | St 1000 EUR | . | . | 4 743 | 3 |
| 2952 27 500 | - Andere selbstfahrende Maschinen zur Erdbewegung u.ä., a.n.g. | St 1000 EUR | 89 32 914 | 100 40 539 | 77 21 110 | 6 |
| 2952 28 000 | Planierschilde für Planiemaschinen (Bulldozer oder Angledozer) | t 1000 EUR | . | . | . | 2 |
| | Andere Maschinen, Apparate und Geräte zur Erdbewegung, zum Verdichten, Planieren des Bodens; für den Straßen-, Hoch- oder Tiefbau u.ä.; Rammen u. Pfahlzieher; Schneeräumer | | . | . | . | . |
| 2952 30 100 | - Rammen und Pfahlzieher | St 1000 EUR | 3 262 31 978 | 3 973 32 060 | 5 074 32 307 | 7 |
| 2952 30 300 | - Schneeräumer | St 1000 EUR | 1 233 3 608 | 684 1 272 | 1 054 2 945 | 9 |
| 2952 30 500 | - Maschinen, Apparate und Geräte zum Feststampfen oder Verdichten des Bodens | St 1000 EUR | 9 037 39 009 | 13 788 57 395 | 11 452 49 838 | 7 |
| 2952 30 700 | - Andere nichtselbstfahrende Maschinen, Apparate und Geräte zur Erdbewegung usw. (z.B. Schältschraper) | St 1000 EUR | . | . | . | 1 |
| 2952 30 900 | - Maschinen, Apparate und mechanische Geräte für den Straßen-, Hoch- oder Tiefbau oder für ähnliche Arbeiten, a.n.g. | St 1000 EUR | 3 811 125 071 | 4 382 181 289 | 3 521 135 132 | 21 |
| | Maschinen zum Sortieren, Sieben, Mischen und zur ähnlichen Bearbeitung von Erden, Steinen, Erzen u.a. mineralischen Stoffen; Maschinen zum Herstellen von Gießformen aus Sand | | | | | |
| | - Maschinen und Apparate zum Sortieren, Sieben, Trennen, Waschen, Zerkleinern, Mahlen, Mischen oder Kneten von mineralischen Stoffen | | | | | |
| 2952 40 310 | - - für Gießereiformsande | St 1000 EUR | 49 8 111 | 48 5 457 | 64 9 741 | 6 |
| 2952 40 330 | - - für Baustoffe | St 1000 EUR | 1 214 59 283 | 945 51 016 | 1 047 60 578 | 24 |
| | - - für bergmännisch gewonnene mineralische Stoffe | | | | | |
| 2952 40 353 | - - zum Sortieren, Sieben, Trennen oder Waschen | St 1000 EUR | 37 3 553 | 51 5 241 | 74 5 489 | 5 |
| 2952 40 356 | - - zum Zerkleinern, Mahlen, Mischen oder Kneten | St 1000 EUR | 68 6 048 | 63 6 539 | 96 9 415 | 5 |
| 2952 40 370 | - - für andere mineralische Stoffe | St 1000 EUR | 250 26 111 | 202 17 936 | 269 24 534 | 9 |
| 2952 40 500 | - Beton- und Mörtelmischmaschinen | St 1000 EUR | 29 296 42 486 | 26 967 52 643 | 25 939 58 792 | 14 |
| 2952 40 700 | - Maschinen zum Mischen mineralischer Stoffe mit Bitumen | St 1000 EUR | 25 . | 38 30 162 | 32 . | 3 |
| | - Andere Maschinen und Apparate für mineralische Stoffe | | | | | |
| 2952 40 810 | - zum Herstellen von Gießformen aus Sand (auch Kernherstellungsmaschinen) | St 1000 EUR | 66 30 217 | 36 19 580 | 63 33 356 | 6 |
| 2952 40 830 | - - für die Baustoffindustrie | St 1000 EUR | 371 26 301 | 503 36 756 | 228 40 448 | 14 |
| 2952 40 850 | - - für bergmännisch gewonnene mineralische Stoffe | St 1000 EUR | . | . | . | 1 |
| 2952 40 870 | - - für andere mineralische Stoffe | St 1000 EUR | 93 3 303 | 82 9 442 | 57 2 500 | 4 |
| 2952 50 000 | Gleiskettenzugmaschinen | St 1000 EUR | . | . | . | 1 |
| | Teile für Bergwerks-, Bau- und Baustoffmaschinen | | | | | |
| | Teile für Bohrmaschinen, Tiefbohrgeräte, Krane, Planier- o. a. Erdbewegungsmaschinen | | | | | |
| | - für Bohrmaschinen und Tiefbohrgeräte | | | | | |
| 2952 61 303 | - für Bohrmaschinen | 1000 EUR | 2 704 | 2 736 | 2 665 | 7 |

5 Produktion nach Güterarten - Deutschland

| Melde-Nr. | Bezeichnung | Einheit | 3. VJ 2003 | 2. VJ 2004 | 3. VJ 2004 | 3. VJ 2004 Anzahl Unternehmen |
|-------------|---|----------------|-----------------|-----------------|-----------------|-------------------------------|
| 1 | 2 | 3 | 4 | 5 | 6 | 7 |
| 2952 61 305 | - für Tiefbohrgeräte - für Krane, Planier- o. a. Erdbewegungsmaschinen | 1000 EUR | 66 760 | 61 294 | 50 042 | 18 |
| 2952 61 503 | - für Lader | 1000 EUR | 30 020 | 39 976 | 35 112 | 17 |
| 2952 61 505 | - für Spezialbagger für den Tagebau | 1000 EUR | 9 532 | 7 140 | 20 130 | 6 |
| 2952 61 506 | - für Krane (ohne Turmdrehkrane) | 1000 EUR | 41 625 | 49 309 | 51 024 | 38 |
| 2952 61 507 | - für Abbau-, Tunnelbohr- und Vortriebsmaschinen | 1000 EUR | 26 677 | 44 056 | 36 276 | 14 |
| 2952 61 508 | - für Turmdrehkrane und Erdbewegungs- u.ä. Maschinen a.n.g. | 1000 EUR | 112 604 | 138 275 | 139 534 | 48 |
| 2952 62 003 | Teile für Maschinen und Apparate für mineralische Stoffe - für Maschinen und Apparate für Gießereiformsande und Gießformen aus Sand | 1000 EUR | 8 686 | 6 186 | 9 579 | 8 |
| 2952 62 009 | - für Maschinen und Apparate für andere mineralische Stoffe | 1000 EUR | 63 721 | 74 271 | 70 650 | 65 |
| 2952 91 003 | Installation, Reparatur und Instandhaltung von Bergwerks-, Bau- und Baustoffmaschinen - von Aufbereitungs- und Formmaschinen für Gießereiformsande | 1000 EUR | 2 395 | 711 | 4 667 | 5 |
| 2952 91 005 | - von Bau- und Baustoffmaschinen | 1000 EUR | . | 32 989 | . | 29 |
| 2952 91 009 | - von Bergwerksmaschinen | 1000 EUR | . | 284 | 408 | 5 |
| 2952 92 003 | Reparatur und Instandhaltung von Bergwerks-, Bau- und Baustoffmaschinen - von Aufbereitungs- und Formmaschinen für Gießereiformsande | 1000 EUR | 1 306 | 1 219 | 2 104 | 7 |
| 2952 92 005 | - von Bau- und Baustoffmaschinen | 1000 EUR | 41 360 | 41 781 | 46 299 | 76 |
| 2952 92 009 | - von Bergwerksmaschinen | 1000 EUR | 45 067 | 33 064 | 41 731 | 29 |
| 2953 11 000 | Maschinen für die Nahrungs-, Futtermittel- und Getränkeherstellung und für die Tabakverarbeitung, Teile dafür Maschinen für die Nahrungs-, Futtermittel- und Getränkeherstellung und für die Tabakverarbeitung Milchenträmmer | St 1000 EUR | - - | - - | - - | - |
| 2953 12 000 | Andere milchwirtschaftliche Maschinen, Apparate und Geräte (ohne Melkmaschinen) | St 1000 EUR | 138 8 647 | 185 . | 148 11 842 | 9 |
| 2953 13 000 | Maschinen für die Müllerei oder zum Behandeln von Getreide oder Hülsenfrüchten (ohne solche zum Reinigen, Sortieren oder Sieben hierfür und ohne Landmaschinen) | St 1000 EUR | 300 . | 296 . | 332 . | 5 |
| 2953 14 000 | Maschinen, Apparate und Geräte zum Bereiten von Wein, Most, Fruchtsäften o.ä. Getränken (z.B. Pressen) | St 1000 EUR | 870 14 289 | 370 14 271 | 571 13 381 | 8 |
| 2953 15 330 | Nichtelektrische Industriebacköfen; Trockner für landwirtschaftliche Erzeugnisse; Dampffiltrier- u.a. Maschinen zum Zubereiten von heißen Getränken oder Speisen - nichtelektrische Industriebacköfen - Tunnelöfen | St 1000 EUR | . . | . . | . . | 2 |
| 2953 15 350 | - - Andere nichtelektrische Industriebacköfen | St 1000 EUR | 237 8 702 | 193 6 829 | 230 8 311 | 5 |
| 2953 15 500 | - Trockner für landwirtschaftliche Erzeugnisse | St 1000 EUR | 84 4 047 | 131 3 462 | 2 782 | 3 |
| 2953 15 730 | - Dampffiltrier- u.a. Maschinen zum Zubereiten von heißen Getränken oder Speisen; Apparate zum Kochen oder Wärmen von Speisen - - Dampffiltrier- und andere Maschinen zum Zubereiten von Kaffee oder anderen heißen Getränken | St 1000 EUR | 6 867 22 926 | 6 643 24 734 | 5 485 20 237 | 3 |

5 Produktion nach Güterarten - Deutschland

| Melde-Nr. | Bezeichnung | Einheit | 3. VJ 2003 | 2. VJ 2004 | 3. VJ 2004 | 3. VJ 2004 Anzahl Unternehmen |
|-------------|---|----------------|-------------------------|-------------------------|-------------------------|-------------------------------|
| 1 | 2 | 3 | 4 | 5 | 6 | 7 |
| 2953 15 751 | - - Apparate zum Kochen oder Wärmen von Speisen - - - Großkochanlagen mit Gasbeheizung | St 1000 EUR | 1 020 4 170 | 1 029 3 892 | 965 3 872 | 7 |
| 2953 15 753 | - - - Großkochanlagen mit elektrischer Beheizung | St 1000 EUR | 15 181 71 860 | 17 562 81 077 | 17 612 84 546 | 16 |
| 2953 15 755 | - - - Großkochanlagen mit sonstiger Beheizung | St 1000 EUR | 2 791 | . | . | 3 |
| 2953 15 759 | - - - Andere Apparate zum Kochen oder Wärmen von Speisen | St 1000 EUR | 939 6 229 | 2 181 6 772 | 1 934 6 109 | 5 |
| 2953 16 130 | Maschinen und Apparate zum Herstellen von Lebensmitteln, Futtermitteln od. Getränken, a.n.g.; zum Gewinnen oder Aufbereiten von tierischen oder pflanzlichen Ölen und Fetten - zum Herstellen von Back- o. Teigwaren - - von Backwaren | St 1000 EUR | 1 440 30 386 | 1 638 28 465 | 1 366 19 799 | 24 |
| 2953 16 150 | - - von Teigwaren | St 1000 EUR | . | 273 | 202 | 4 |
| 2953 16 200 | - zum Herstellen von Süßwaren, Kakao oder Schokolade | St 1000 EUR | 272 35 104 | 209 28 227 | 299 31 144 | 13 |
| 2953 16 300 | - zum Herstellen von Zucker | St 1000 EUR | . | . | . | 3 |
| 2953 16 400 | - Brauereimaschinen und -Apparate | St 1000 EUR | 19 534 695 71 077 | 12 403 764 63 178 | 12 951 689 71 391 | 15 |
| 2953 16 503 | - zum Verarbeiten von Fleisch (einschl. Schlachthausanlagen und -einrichtungen) - - Maschinen und Apparate zum Verarbeiten von Fleisch | St 1000 EUR | 21 647 106 524 | 23 000 128 172 | 18 951 126 274 | 43 |
| 2953 16 509 | - - Schlachthausanlagen und -einrichtungen | St 1000 EUR | 7 743 | 4 670 | 4 285 | 6 |
| 2953 16 600 | - zum Be- und Verarbeiten von Früchten oder Gemüsen | St 1000 EUR | 1 610 | 2 287 | 1 888 | 5 |
| 2953 16 701 | - zum industriellen Herstellen, Verarbeiten oder Zubereiten von anderen Nahrungs- und Genussmitteln, Getränken u.ä., a.n.g. - - für die Tee und Kaffee verarbeitende Industrie | St 1000 EUR | 5 964 | 1 071 3 228 | . | 4 |
| 2953 16 703 | - - für die Getränkeindustrie (ohne Pressen, Mühlen u.ä. Maschinen oder Apparate) | St 1000 EUR | 395 9 843 | 362 15 249 | 318 8 824 | 9 |
| 2953 16 705 | - - für Großküchen | St 1000 EUR | 5 661 6 888 | 5 200 5 926 | 5 017 6 180 | 10 |
| 2953 16 709 | - - Andere Maschinen und Apparate zum industriellen Herstellen, Verarbeiten oder Zubereiten von Nahrungs- und Genussmitteln, Getränken u.ä., a.n.g. | St 1000 EUR | 5 729 32 324 | 6 593 39 277 | 5 160 31 492 | 28 |
| 2953 16 800 | - zum Gewinnen oder Aufbereiten von tierischen oder pflanzlichen Ölen oder Fetten | St 1000 EUR | . | . | . | 2 |
| 2953 17 000 | Maschinen und Apparate zum Aufbereiten oder Verarbeiten von Tabak, a.n.g. | St 1000 EUR | 198 81 664 | 350 121 276 | 334 91 914 | 10 |
| 2953 21 300 | Teile für Maschinen für die Nahrungs-, Futtermittel- und Getränkeherstellung und für die Tabakverarbeitung Teile für milchwirtschaftliche Maschinen und für Pressen, Mühlen u.ä. Maschinen zum Bearbeiten von Most, Wein u.ä. Getränken - für Melkmaschinen und andere milchwirtschaftliche Maschinen | 1000 EUR | 12 623 | 12 386 | 12 634 | 10 |
| 2953 21 500 | - für Maschinen zum Bereiten von Wein, Most, Fruchtsäften u.ä. Getränken | 1000 EUR | 1 380 | 1 174 | 1 353 | 8 |

5 Produktion nach Güterarten - Deutschland

| Melde-Nr. | Bezeichnung | Einheit | 3. VJ 2003 | 2. VJ 2004 | 3. VJ 2004 | 3. VJ 2004 Anzahl Unternehmen |
|-------------|---|----------------|-----------------|-----------------|-----------------|-------------------------------|
| 1 | 2 | 3 | 4 | 5 | 6 | 7 |
| 2953 22 300 | Teile für Maschinen zum Behandeln von Getreide, Hülsenfrüchten u.ä. und für Maschinen für die Nahrungs-, Futtermittel- und Getränkeherstellung, a.n.g. - für Maschinen zum Reinigen, Sortieren, Sieben, Mahlen oder zum Behandeln von Körnern- oder Hülsenfrüchten, Getreide u.ä. - für Maschinen u. Apparate für die Nahrungs- u. Genussmittelindustrie, a.n.g. (ohne Teile f. them. Verfahrensanlagen, Maschinen zum Bearbeiten von heißen Getränken oder Speisen, Filter oder Zentrifugen) | 1000 EUR | 5 075 | 4 681 | 4 821 | 10 |
| 2953 22 501 | - für Bäckereimaschinen (ohne Teile für elektrische Backöfen) | 1000 EUR | 6 029 | 6 515 | 6 921 | 19 |
| 2953 22 503 | - für Süßwarenmaschinen | 1000 EUR | 15 411 | 16 451 | 15 910 | 23 |
| 2953 22 506 | - für Fleischereimaschinen und Schlachthauseinrichtungen | 1000 EUR | 18 429 | 20 252 | 18 942 | 21 |
| 2953 22 507 | - für Brauereimaschinen und sonstige Maschinen zur Getränkeherstellung | 1000 EUR | 6 675 | 10 944 | 10 366 | 13 |
| 2953 22 508 | - für andere Maschinen der Nahrungs- und Genussmittelindustrie (z.B. für die Zuckerherstellungsindustrie) | 1000 EUR | 37 273 | 33 691 | 34 311 | 45 |
| 2953 23 000 | Teile für Maschinen und Apparate zum Aufbereiten oder Verarbeiten von Tabak, a.n.g. Installation, Reparatur und Instandhaltung von Maschinen für die Nahrungs-, Futtermittel- und Getränkeherstellung u. die Tabakverarbeitung | 1000 EUR | . | . | . | 6 |
| 2953 91 000 | Installation von Maschinen für das Ernährungsgewerbe und die Tabakverarbeitung | 1000 EUR | 29 967 | 48 090 | 37 234 | 34 |
| 2953 92 000 | Reparatur und Instandhaltung von Maschinen für die Nahrungs-, Futtermittel- und Getränkeherstellung und die Tabakverarbeitung | 1000 EUR | 26 727 | 30 946 | 29 715 | 92 |
| 2954 11 100 | Maschinen für die Textil- und Bekleidungsherstellung, die Ledererzeugung und -verarbeitung sowie die Herstellung von Schuhen Maschinen für die Spinnerei, Weberei, Strickerei und Wirkerei Maschinen zum Disenspinnen, Verstrecken, Texturieren oder Schneiden von synthetischen oder künstlichen Spinnstoffen | St 1000 EUR | . | . | . | 6 |
| 2954 11 300 | - Krempeln (Karden) | St 1000 EUR | . | . | 96 194 | 2 |
| 2954 11 500 | - Strecken-, Kämm- oder Vorspinnmaschinen (Flyer) | St 1000 EUR | 416 | 430 | 470 | 3 |
| 2954 11 700 | - Andere Maschinen zum Vor- oder Aufbereiten von Spinnstoffen | St 1000 EUR | 20 889 | 21 350 | 23 687 | 3 |
| 2954 12 300 | Maschinen zum Spinnen, Dublieren oder Zwirnen, Spulen, Wickeln oder Haspeln von Spinnstoffen sowie Maschinen zum Vorbereiten von Spinnstoffgarnen für die Weberei, Wirkerei und Strickerei - zum Spinnen von Spinnstoffen | St 1000 EUR | 160 49 716 | 154 46 806 | 171 49 706 | 3 |
| 2954 12 500 | - zum Dublieren oder Zwirnen von Spinnstoffen | St 1000 EUR | . | . | . | 2 |
| 2954 12 700 | - zum Spulen, Wickeln oder Haspeln von Spinnstoffen (einschl. Schußspulmaschinen) | St 1000 EUR | 1 662 35 551 | 1 931 42 868 | 2 360 49 858 | 8 |
| 2954 12 900 | - Schär-, Zettel-, Bäum-, Schlicht- u.a. Maschinen zum Vorbereiten von Spinnstoffgarnen für die Weberei, Wirkerei und Strickerei | St 1000 EUR | 60 27 105 | 91 23 933 | 67 22 720 | 4 |

5 Produktion nach Güterarten - Deutschland

| Melde-Nr. | Bezeichnung | Einheit | 3. VJ 2003 | 2. VJ 2004 | 3. VJ 2004 | 3. VJ 2004 Anzahl Unternehmen |
|-------------|--|----------------|------------------|------------------|-----------------|-------------------------------|
| 1 | 2 | 3 | 4 | 5 | 6 | 7 |
| 2954 13 300 | Webmaschinen - zum Herstellen von Geweben mit einer Breite von 30 cm oder weniger; zum Herstellen von Geweben mit einer Breite von mehr als 30 cm, mit Schußeintrag durch Webschützen | St 1000 EUR | 25 . | . . | 72 13 680 | 3 |
| 2954 13 500 | - mit schützenlosem Schußeintrag zum Herstellen von Geweben, mit einer Breite von mehr als 30 cm | St 1000 EUR | . . | . . | 33 210 | 4 |
| 2954 14 300 | Wirk-, Strick-, Nähwirk-, Gimpfen-, Tüll-, Spitzen-, Stick-, Posamentier-, Flecht-, Netzknüpfer- und Tuftingmaschinen - Rundwirk- und Rundstrickmaschinen | St 1000 EUR | 578 35 687 | 513 32 050 | 524 30 335 | 4 |
| 2954 14 500 | - Flachwirk-, Flachstrick- und Nähwirkmaschinen | St 1000 EUR | 1 192 122 249 | 1 383 115 109 | 1 241 93 007 | 5 |
| 2954 14 700 | - Gimpfen-, Tüll-, Spitzen-, Stick-, Posamentier-, Flecht-, Netzknüpfer- und Tuftingmaschinen | St 1000 EUR | 283 12 530 | 352 9 976 | 277 9 474 | 5 |
| 2954 15 300 | Schaft-, Jacquard-, Kartenschlag-, Kartenkopier-, Kartenbindemaschinen und andere Hilfsmaschinen und -apparate für Spinnerei-, Weberei-, Wirkerei- und Strickereimaschinen - Schafft-, Jacquard-, Kartenschlag-, Kartenkopier-, Kartenbindemaschinen und Kartensparvorrichtungen | t 1000 EUR | 379 5 465 | 320 5 615 | 421 6 451 | 4 |
| 2954 15 500 | - Andere Hilfsmaschinen und -apparate für Spinnerei-, Wirkerei-, Strickerei- und Webereimaschinen | t 1000 EUR | . . | . . | . . | 2 |
| 2954 21 100 | Andere Maschinen und Apparate für das Textil- und Bekleidungs-gewerbe Maschinen u. Apparate zum Herstellen oder Ausrüsten von Filz- oder Vliesstoffen; Maschinen und Apparate zum Waschen, Bleichen, Färben o.ä. Behandeln von Garnen, Geweben u.a. Spinnstoffwaren - Maschinen und Apparate zum Herstellen oder Ausrüsten von Filz oder Vliesstoffen (einschl. Maschinen und Apparate zum Herstellen von Filzhüten; Formen für die Hutmacherei) | t 1000 EUR | 2 230 27 002 | 1 101 15 284 | 1 151 15 892 | 11 |
| 2954 21 300 | - Bügelmaschinen, Bügel- und Fixierpressen | St 1000 EUR | 6 704 10 214 | 6 286 12 092 | 6 593 9 974 | 7 |
| 2954 21 503 | - - Maschinen und apparate zum Waschen, Bleichen oder Färben | St 1000 EUR | 278 29 607 | 288 28 406 | 262 31 229 | 11 |
| 2954 21 505 | - - zum Färben | St 1000 EUR | 270 26 657 | 184 19 651 | 151 17 342 | 6 |
| 2954 21 701 | - - Maschinen und Apparate zum Auf- oder Abwickeln, Falten, Schneiden oder Auszacken von Geweben | St 1000 EUR | 40 4 451 | 27 5 679 | 25 4 585 | 9 |
| 2954 21 707 | - - Abwickel-, Lege- und Zuschneidemaschinen für die Bekleidungsindustrie | St 1000 EUR | 773 8 954 | 501 7 640 | 543 8 732 | 9 |
| 2954 21 830 | - - Andere Maschinen und Apparate - - Maschinen zum Herstellen von Linoleum oder anderem Fußbodenbelag durch Beschichten von Geweben oder anderen Unterlagen | St 1000 EUR | . . | . . | . . | 2 |
| 2954 21 855 | - - - Maschinen oder Apparate zum Appretieren oder Ausrüsten; Maschinen zum Mangeln, Dämpfen, Formen, Entwässern - - - Rau-, Scher- und Gewebereinigungsmaschinen | St 1000 EUR | . . | . . | . . | 2 |
| 2954 21 857 | - - - Andere Maschinen und Apparate zum Appretieren oder Ausrüsten | St 1000 EUR | 30 2 510 | 35 4 058 | 31 4 607 | 5 |
| 2954 21 859 | - - - Andere Maschinen und Apparate, a.n.g. | St 1000 EUR | 801 8 892 | 1 045 11 886 | 1 086 13 553 | 6 |

5 Produktion nach Güterarten - Deutschland

| Melde-Nr. | Bezeichnung | Einheit | 3. VJ 2003 | 2. VJ 2004 | 3. VJ 2004 | 3. VJ 2004 Anzahl Unternehmen |
|-------------|--|----------------|------------|------------|------------|-------------------------------------|
| 1 | 2 | 3 | 4 | 5 | 6 | 7 |
| 2954 22 300 | Maschinen für die chemische Reinigung; Trockner und Maschinen zum Waschen von Wäsche mit einem Fassungsvermögen an Trockenwäsche von mehr als 10 kg - Maschinen zum Waschen von Wäsche mit einem Fassungsvermögen an Trockenwäsche von mehr als 10 kg | St 1000 EUR | . | . | 546 | 8 |
| 2954 22 500 | - Maschinen für die chemische Reinigung | St 1000 EUR | 11 897 | 13 209 | 11 483 | 2 |
| 2954 22 701 | - Trockner für Garne, Gewebe oder andere Spinnstoffwaren - - für die Textilindustrie | St 1000 EUR | 233 | 253 | 234 | 6 |
| 2954 22 703 | - - für die Wäscherei und chemische Reinigung | St 1000 EUR | 41 408 | 50 215 | 56 161 | 3 |
| 2954 23 303 | Nähautomaten und andere Nähmaschinen (ohne Haushaltsnähmaschinen) - Nähautomaten - - Stichgruppen-Nähautomaten | St 1000 EUR | 397 | 6 996 | 346 | 5 |
| 2954 23 305 | - - Nähautomaten mit automatischer Nähgutführung, mit selbsthergestelltem Oberteil | St 1000 EUR | 7 223 | 6 996 | 6 075 | 3 |
| 2954 23 307 | - - Nähautomaten mit automatischer Nähgutführung, zur Aufnahme eines bezogenen Oberteils vorgesehen | St 1000 EUR | 626 | 381 | 441 | 3 |
| 2954 23 503 | - - Andere Nähmaschinen - - Steppstichnähmaschinen | St 1000 EUR | 5 273 | 4 931 | 4 410 | 5 |
| 2954 23 505 | - - Liniennahtnähmaschinen (auch Zick-Zack-Nähmaschinen), Oberdecknaht-, Überwendling- und Sicherheitsnähmaschinen | St 1000 EUR | 2 059 | 1 791 | 3 672 | 4 |
| 2954 23 507 | - - - Andere Kettenstichnähmaschinen | St 1000 EUR | 2 409 | 2 324 | 1 848 | 5 |
| 2954 23 509 | - - - Andere Nähmaschinen und -apparate, a.n.g. | St 1000 EUR | 7 071 | 6 750 | 5 575 | 3 |
| 2954 30 300 | Maschinen u. Apparate z. Aufbereiten, Gerben oder Bearbeiten v. Häuten, Fellen oder Leder; zum Herstellen od. Instandsetzen v. Schuhen oder Lederwaren (ohne Nähmaschinen) - zum Aufbereiten, Gerben oder Bearbeiten von Häuten, Fellen oder Leder | St 1000 EUR | 148 | 438 | 421 | 1 |
| 2954 30 500 | - zum Herstellen oder Instandsetzen von Schuhen | St 1000 EUR | 2 059 | 1 791 | 3 672 | 10 |
| 2954 30 700 | - Andere Maschinen und Apparate zum Herstellen und Instandsetzen von Lederwaren | St 1000 EUR | 1 431 | 2 661 | 2 636 | 2 |
| 2954 41 103 | Teile und Zubehör für Maschinen für die Textil- und Bekleidungsherstellung, die Ledererzeugung und -verarbeitung sowie die Herstellung von Schuhen Teile und Zubehör für Spinnerei-, Weberei-, Wirkerei- und Strickereimaschinen oder deren Hilfsmaschinen oder -apparate - für Spinnereimaschinen oder deren Hilfsmaschinen und -apparate (ohne Spindeln, Spindel Flügel, Spinnringe und Ringläufer, Rotorspinnaggregate und Teile dafür) | 1000 EUR | 6 769 | 5 747 | 4 461 | 18 |
| 2954 41 109 | - - für Maschinen zum Düsenspinnen und Nachbehandeln von cellulosischen und synthetischen Fasern und Filamenten oder deren Hilfsmaschinen und -apparate | 1000 EUR | 51 654 | 45 902 | 46 022 | 27 |
| 2954 41 300 | - Spindeln, Spindel Flügel, Spinnringe und Ringläufer, Rotorspinnaggregate und Teile dafür (auch Auflösewalzen) | t 1000 EUR | 25 078 | 24 694 | 24 579 | 8 |
| 2954 41 503 | - Teile und Zubehör für Webmaschinen oder deren Hilfsmaschinen oder -apparate - - Webschützen, Weblätter, Weblitzen, Webschäfte | 1000 EUR | 470 | 514 | 513 | 7 |

5 Produktion nach Güterarten - Deutschland

| Melde- Nr. | Bezeichnung | Einheit | 3. VJ 2003 | 2. VJ 2004 | 3. VJ 2004 | 3. VJ 2004 |
|---------------|--|----------|---------------|---------------|---------------|-----------------------|
| | | | | | | Anzahl Unternehmen |
| 1 | 2 | 3 | 4 | 5 | 6 | 7 |
| 2954 41 509 | - - Andere Teile und Zubehör für Webmaschinen oder deren Hilfsmaschinen oder -apparate | 1000 EUR | 23 436 | 24 484 | 24 352 | 34 |
| 2954 41 700 | - Teile und Zubehör für Wirk-, Strick-, Nähwirk-, Gimpen-, Tüll-, Spitzen-, Stick-, Posamentier-, Flecht-, Netzwirk- und Tuftingmaschinen oder deren Hilfsmaschinen oder -apparate | 1000 EUR | 86 630 | 95 072 | 79 429 | 44 |
| | Teile und Zubehör für andere Maschinen für die Textilherstellung und -Behandlung; Teile und Zubehör für Bekleidungsherstellung, die Ledererzeugung und -verarbeitung sowie die Herstellung von Schuhen | | | | | |
| | - für Maschinen zum Waschen von Wäsche, auch mit Trockenvorrichtung | | | | | |
| 2954 42 103 | - - für Maschinen mit einem Fassungsvermögen an Trockenwäsche von 10 kg oder weniger | 1000 EUR | 7 755 | 15 353 | 14 651 | 12 |
| 2954 42 109 | - - für andere Maschinen zum Waschen von Wäsche | 1000 EUR | . | . | . | 2 |
| | - Teile u. Zubehör für Maschinen u. Apparate zum Waschen, Bleichen, Färben, Appretieren, Ausrüsten, Beschichten und Imprägnieren, Trocknen, Reinigen, Bügeln u. Pressen | | | | | |
| 2954 42 201 | - - für Wäschetrockner mit einem Fassungsvermögen an Trockenwäsche von 10 kg oder weniger | 1000 EUR | 847 | 687 | 686 | 4 |
| 2954 42 203 | - - für andere Trockner für Garne, Gewebe und andere Spinnstoffwaren | 1000 EUR | 7 361 | 6 261 | 7 112 | 6 |
| 2954 42 205 | - - für Maschinen und Apparate zum Waschen, Bleichen, Färben, Appretieren, Ausrüsten, Beschichten und zum Auf- und Abwickeln, Falten, Schneiden von Geweben | 1000 EUR | 18 514 | 19 260 | 19 120 | 18 |
| 2954 42 209 | - - für andere Maschinen und Apparate | 1000 EUR | 15 748 | 15 860 | 19 212 | 18 |
| | - Nähmaschinennadeln | | | | | |
| 2954 42 303 | - - für Haushaltsnähmaschinen | kg | . | . | . | 1 |
| | | 1000 EUR | | | | |
| 2954 42 309 | - - für andere Nähmaschinen | kg | 33 749 | 73 174 | 64 934 | 4 |
| | | 1000 EUR | 4 877 | 9 499 | 8 654 | |
| 2954 42 500 | - Möbel, Sockel und Deckel für Nähmaschinen sowie Teile dafür | t | . | . | . | 1 |
| | | 1000 EUR | | | | |
| 2954 42 700 | - Andere Nähmaschinenteile | 1000 EUR | 5 768 | 5 762 | 5 476 | 13 |
| 2954 42 800 | - Teile für Maschinen und Apparate zum Herstellen und Instandsetzen von Leder, Schuhen und Lederwaren | 1000 EUR | 4 022 | 4 104 | 3 730 | 11 |
| 2954 50 000 | Haushaltsnähmaschinen | St | - | - | - | - |
| | | 1000 EUR | - | - | - | - |
| | Installation, Reparatur und Instandhaltung von Maschinen für die Textil- und Bekleidungsherstellung, die Ledererzeugung und -verarbeitung sowie die Herstellung von Schuhen | | | | | |
| | Installation von Maschinen für Textil- und Bekleidungsherstellung, die Ledererzeugung und -verarbeitung sowie die Herstellung von Schuhen | | | | | |
| 2954 91 001 | - von Spinnerei-, Weberei-, Strickerei- und Wirkereimaschinen | 1000 EUR | 2 375 | 2 118 | 2 324 | 9 |
| 2954 91 008 | - von anderen Maschinen für das Textil- und Bekleidungs-gewerbe sowie Maschinen zum Herstellen von Leder, Schuhen und Lederwaren | 1000 EUR | 6 263 | 6 220 | 6 587 | 17 |
| | Reparatur und Instandhaltung von Maschinen für die Textil- und Bekleidungs-herstellung, die Ledererzeugung und -verarbeitung sowie die Herstellung von Schuhen | | | | | |
| 2954 92 001 | - für die Bekleidungs-herstellung, die Ledererzeugung und -verarbeitung sowie die Herstellung von Schuhen | 1000 EUR | 2 102 | 1 753 | 1 986 | 11 |
| 2954 92 003 | - für die Textilherstellung | 1000 EUR | 19 385 | 18 386 | 19 407 | 36 |

5 Produktion nach Güterarten - Deutschland

| Melde-Nr. | Bezeichnung | Einheit | 3. VJ 2003 | 2. VJ 2004 | 3. VJ 2004 | 3. VJ 2004 Anzahl Unternehmen |
|-------------|--|----------------|-----------------|-----------------|-----------------|-------------------------------|
| 1 | 2 | 3 | 4 | 5 | 6 | 7 |
| | Maschinen für das Papiergewerbe Maschinen und Apparate zum Her- oder Fertigstellen, Be- oder Verarbeiten von Halbstoff aus cellulosehaltigen Faserstoffen, Papier und Pappe; Teile dafür | | | | | |
| | Maschinen und Apparate zum Her- oder Fertigstellen, Be- oder Verarbeiten von Halbstoff aus cellulosehaltigen Faserstoffen, Papier und Pappe | | | | | |
| 2955 11 130 | - Maschinen und Apparate zum Herstellen von Halbstoff aus cellulosehaltigen Faserstoffen | St 1000 EUR | 84 . | 27 . | 70 . | 4 |
| 2955 11 150 | - - zum Herstellen von Papier oder Pappe | St 1000 EUR | 208 136 450 | 124 17 858 | 181 181 593 | 10 |
| 2955 11 170 | - - zum Fertigstellen von Papier oder Pappe | St 1000 EUR | . . | . . | . . | 3 |
| | - kombinierte Rollenschneide- und -Wickelmaschinen, Längs- und Querschneider, Schnellschneider für Papier oder Pappe | | | | | |
| 2955 11 330 | - - kombinierte Rollenschneide- und -wickelmaschinen | St 1000 EUR | 77 47 951 | 52 44 264 | 43 31 977 | 5 |
| 2955 11 350 | - - Längs- und Querschneider | St 1000 EUR | 133 36 069 | 100 28 306 | 98 35 141 | 9 |
| 2955 11 370 | - - Schnellschneider | St 1000 EUR | 1 322 13 696 | 1 801 16 817 | 1 475 17 493 | 3 |
| | - Andere Schneidemaschinen für Papier oder Pappe | | | | | |
| 2955 11 430 | - - Dreischneider | St 1000 EUR | . . | . . | . . | 1 |
| | - - Andere Schneidemaschinen | | | | | |
| 2955 11 451 | - - - Manuelle Schneidemaschinen | St 1000 EUR | . . | . . | . . | 2 |
| 2955 11 459 | - - - Schneidemaschinen, a.n.g. | St 1000 EUR | 119 7 367 | 126 11 685 | 142 13 395 | 6 |
| 2955 11 500 | - Maschinen zum Herstellen von Tüten, Beuteln, Säcken oder Briefumschlägen | St 1000 EUR | 78 34 446 | 46 25 076 | 49 32 454 | 7 |
| 2955 11 600 | - Maschinen zum Herstellen von Schachteln, Hülsen, Trommeln o.ä., nicht durch Formpressen hergestellten Behältnissen | St 1000 EUR | 100 14 807 | 141 24 020 | 120 20 406 | 11 |
| 2955 11 700 | - Maschinen zum Formpressen von Waren aus Papierhalbstoff, Papier oder Pappe | St 1000 EUR | . . | 24 2 496 | 16 . | 3 |
| 2955 11 800 | - Andere Maschinen und Apparate zum Be- und Verarbeiten von Papierhalbstoff, Papier oder Pappe | St 1000 EUR | 3 666 61 373 | . 30 617 | 3 072 41 328 | 24 |
| | Teile für Maschinen und Apparate für das Papiergewerbe | | | | | |
| 2955 12 300 | - zum Herstellen von Halbstoff aus cellulosehaltigen Faserstoffen | 1000 EUR | 17 606 | 14 916 | 15 165 | 7 |
| 2955 12 503 | - - zum Herstellen von Papier oder Pappe | 1000 EUR | 81 501 | 59 839 | 88 284 | 26 |
| 2955 12 505 | - - zum Fertigstellen von Papier oder Pappe | 1000 EUR | 12 143 | 8 652 | 12 742 | 7 |
| | - zum Be- oder Verarbeiten von Papierhalbstoff, Papier oder Pappe | | | | | |
| 2955 12 701 | - - zum Schneiden | 1000 EUR | 18 115 | 19 103 | 18 983 | 29 |
| 2955 12 709 | - - zum anderen Be- oder Verarbeiten von Papierhalbstoff, Papier oder Pappe | 1000 EUR | 25 840 | 28 434 | 26 965 | 47 |
| | Installation, Reparatur und Instandhaltung von Maschinen für das Papiergewerbe | | | | | |
| 2955 91 000 | Installation von Maschinen für das Papiergewerbe | 1000 EUR | 24 963 | 9 005 | 50 573 | 31 |
| 2955 92 000 | Reparatur und Instandhaltung von Maschinen für das Papiergewerbe | 1000 EUR | 23 480 | 25 137 | 23 984 | 39 |

5 Produktion nach Güterarten - Deutschland

| Melde-Nr. | Bezeichnung | Einheit | 3. VJ 2003 | 2. VJ 2004 | 3. VJ 2004 | 3. VJ 2004 Anzahl Unternehmen |
|-------------|---|----------|------------|------------|------------|-------------------------------------|
| 1 | 2 | 3 | 4 | 5 | 6 | 7 |
| | Maschinen für das Druckgewerbe und für sonstige bestimmte Wirtschaftszweige a.n.g. | | | | | |
| | Buchbinderei-, Setz- und Druckmaschinen, Teile dafür | | | | | |
| | Buchbindereimaschinen und -apparate (einschl. Fadenheftmaschinen) | | | | | |
| 2956 11 100 | - Falzmaschinen | St | 1 696 | 1 623 | 1 679 | 6 |
| | | 1000 EUR | 28 602 | 30 172 | 32 034 | |
| 2956 11 300 | - Zusammentragmaschinen | St | 68 | 82 | 88 | 5 |
| | | 1000 EUR | 5 665 | 7 419 | 6 865 | |
| 2956 11 500 | - Faden-, Draht- und Klammerheftmaschinen | St | . | . | . | 6 |
| | | 1000 EUR | 12 486 | 16 760 | 20 723 | |
| 2956 11 700 | - Klebebindemaschinen | St | 22 | . | 11 | 3 |
| | | 1000 EUR | . | . | . | |
| 2956 11 900 | - Andere Buchbindereimaschinen und -apparate | St | 1 024 | 1 302 | 1 145 | 9 |
| | | 1000 EUR | 36 967 | 35 256 | 31 447 | |
| | Setzmaschinen; Maschinen zum Schriftgießen oder zum Zurichten oder Herstellen von Druckformen | | | | | |
| 2956 12 300 | - Fotosetzmaschinen | St | - | - | . | 1 |
| | | 1000 EUR | - | - | . | |
| 2956 12 500 | - Andere Setzmaschinen, -apparate und -geräte; andere Maschinen zum Schriftgießen oder zum Zurichten oder Herstellen von Klischees oder Druckformen | St | 817 | . | . | 3 |
| | | 1000 EUR | 4 907 | 6 128 | 5 965 | |
| | Offsetdruckmaschinen und -apparate (ohne Büromaschinen) | | | | | |
| 2956 13 300 | - Rollenoffsetmaschinen und -apparate | St | 53 | 41 | 59 | 6 |
| | | 1000 EUR | 198 698 | 180 360 | 329 948 | |
| 2956 13 530 | - Bogenoffsetdruckmaschinen und -apparate | | | | | |
| | - für ein Papierformat von 52 x 74 cm oder weniger (ohne solche für ein Papierformat von 22 x 36 cm oder weniger) | St | 388 | . | 434 | 5 |
| | | 1000 EUR | 89 904 | 82 272 | 97 812 | |
| 2956 13 550 | - für ein Papierformat von mehr als 52 x 74 cm, jedoch weniger als 74 x 107 cm | St | 368 | 436 | 405 | 3 |
| | | 1000 EUR | 327 616 | 388 864 | 356 025 | |
| 2956 13 570 | - für ein Papierformat von 74 x 107 cm oder mehr | St | . | . | . | 2 |
| | | 1000 EUR | . | . | . | |
| | Andere Druckmaschinen und -apparate, a.n.g.; Hilfsmaschinen und -apparate für Druckmaschinen | | | | | |
| 2956 14 100 | - Rollenhochdruckmaschinen und -apparate | St | - | - | - | - |
| | | 1000 EUR | - | - | - | |
| 2956 14 300 | - Flexodruckmaschinen und -Apparate | St | 95 | 89 | 62 | 7 |
| | | 1000 EUR | 57 528 | 62 234 | 37 009 | |
| 2956 14 500 | - Tiefdruckmaschinen und -Apparate | St | . | . | . | 2 |
| | | 1000 EUR | . | . | . | |
| 2956 14 700 | - Hilfsmaschinen und -Apparate für Druckmaschinen | St | 11 742 | 12 345 | 13 810 | 25 |
| | | 1000 EUR | 89 825 | 73 861 | 89 062 | |
| | - Andere Druckmaschinen und -apparate (z.B. Rotationsmaschinen) | | | | | |
| 2956 14 930 | - zum Bedrucken von Spinnstoffen | St | . | . | . | 2 |
| | | 1000 EUR | . | . | . | |
| 2956 14 950 | - - Andere Druckmaschinen und Apparate, Tintenstrahl Druckmaschinen, a.n.g. | St | 2 126 | 1 940 | 2 012 | 22 |
| | | 1000 EUR | 79 140 | 65 978 | 84 141 | |
| | Teile für Buchbinderei-, Setz- und Druckmaschinen | | | | | |
| 2956 15 300 | - für Buchbindereimaschinen und -apparate | 1000 EUR | 17 032 | 18 382 | 19 550 | 24 |
| 2956 15 500 | - für Maschinen zum Setzen, Schriftgießen oder zum Zurichten oder Herstellen von Druckformen | 1000 EUR | . | . | . | 2 |
| 2956 15 700 | - für Druck- und Druckhilfsmaschinen und -apparate | 1000 EUR | 160 965 | 163 860 | 168 439 | 89 |
| | Maschinen für sonstige bestimmte Wirtschaftszweige, a.n.g., Teile dafür | | | | | |
| 2956 21 000 | Wäscheschleudern | St | . | . | . | 3 |
| | | 1000 EUR | 3 404 | 2 857 | 2 659 | |
| | Trockner für Holz, Papierhalbstoff, Papier oder Pappe und andere Erzeugnisse, für gewerbliche Zwecke | | | | | |
| | - Trockner f. Holz, Papierhalbstoff, Papier oder Pappe | | | | | |
| 2956 22 330 | - für Holz | St | 33 | 25 | 21 | 4 |
| | | 1000 EUR | 9 641 | 3 500 | 5 282 | |

5 Produktion nach Güterarten - Deutschland

| Melde-Nr. | Bezeichnung | Einheit | 3. VJ 2003 | 2. VJ 2004 | 3. VJ 2004 | 3. VJ 2004 |
|-------------|---|---------------------|------------------------|------------------------|------------------------|-----------------------|
| | | | | | | Anzahl Unternehmen |
| 1 | 2 | 3 | 4 | 5 | 6 | 7 |
| 2956 22 350 | - - für Papierhalbstoff, Papier oder Pappe | St 1000 EUR | 64 10 300 | 46 . | 50 10 004 | 4 |
| 2956 22 503 | - - Andere Trockner - - für Nahrungs- und Genußmittel | St 1000 EUR | 207 5 888 | 297 4 271 | 156 6 434 | 5 |
| 2956 22 505 | - - für chemische Erzeugnisse und für Erzeugnisse aus Kunststoff oder Kautschuk | St 1000 EUR | 768 24 361 | 546 15 487 | 457 13 404 | 8 |
| 2956 22 507 | - - für lackierte Erzeugnisse (ohne elektrisch beheizte Infrarot-Trockenöfen), (z.B. Kammer- und Durchlauföfen) | St 1000 EUR | 233 19 318 | 213 18 069 | 221 17 517 | 7 |
| 2956 22 509 | - - für andere Erzeugnisse, a.n.g. | St 1000 EUR | 791 18 708 | 907 19 611 | 752 16 223 | 14 |
| 2956 23 100 | Maschinen und Apparate zum Be- oder Verarbeiten von Kautschuk oder Kunststoffen oder zum Herstellen von Waren daraus, a.n.g. - Spritzgießmaschinen | St 1000 EUR | 1 746 179 566 | 1 969 221 775 | 1 970 202 121 | 12 |
| 2956 23 300 | - Extruder | St 1000 EUR | 836 167 204 | 1 007 215 885 | 1 016 209 576 | 35 |
| 2956 23 400 | - Blasformmaschinen | St 1000 EUR | 79 54 069 | 133 69 043 | 128 62 044 | 11 |
| 2956 23 500 | - Vakuumform- und andere Wärmformmaschinen | St 1000 EUR | 625 24 058 | 604 35 315 | 690 43 003 | 11 |
| 2956 23 600 | - Maschinen zum Formen oder Runderneuern von Luftreifen oder zum Formen von Luftschläuchen | St 1000 EUR | 40 . | 131 . | . . | 3 |
| 2956 23 730 | - - Andere Maschinen und Apparate zum Herstellen von Formteilen - - Pressen | St 1000 EUR | 376 42 324 | 277 30 925 | 293 33 698 | 14 |
| 2956 23 750 | - - Andere Maschinen und Apparate zum Herstellen von Formteilen (z.B. Rotations- und Schleudergießmaschinen) | St 1000 EUR | 73 7 020 | 88 5 663 | 118 6 622 | 4 |
| 2956 23 830 | - - Maschinen zum Herstellen von Schaumstoffen, zum Be- und Verarbeiten von Kautschuk oder Kunststoffen, a.n.g. - - zum Herstellen von Schaumstoffen und Schaum-, Schwamm- oder Zellkautschuk | St 1000 EUR | 241 34 458 | 305 45 610 | 233 35 482 | 11 |
| 2956 23 851 | - - - Andere Maschinen und Apparate zum Be- und Verarbeiten von Kautschuk oder Kunststoffen | St 1000 EUR | 296 15 424 | 375 18 604 | 373 22 164 | 11 |
| 2956 23 852 | - - - Mischer, Knetter, Rührwerke | St 1000 EUR | 692 12 708 | 720 11 956 | 790 11 961 | 8 |
| 2956 23 854 | - - - Schneid-, Schäl-, Spalt- und Stanzmaschinen | St 1000 EUR | 268 27 676 | 338 29 294 | 273 29 544 | 18 |
| 2956 23 856 | - - - Folgenmaschinen und Nachfolgeeinrichtungen für Extruder und Kalandar | St 1000 EUR | 111 12 325 | 239 17 679 | 324 26 073 | 8 |
| 2956 23 858 | - - - Andere Maschinen und Apparate | St 1000 EUR | . 189 839 | . 237 577 | . 213 967 | 39 |
| 2956 24 130 | Gießerei-Formkästen; Grundplatten für Formen; Gießereimodelle; Formen für Metalle, Hartmetalle, Glas, mineralische Stoffe, Kautschuk oder Kunststoffe - Gießerei-Formkästen; Grundplatten für Formen; Gießereimodelle - Gießerei-Formkästen; Gießerei-Modelle (ohne solche aus Holz); Grundplatten für Formen | t St 1000 EUR | 633 2 185 31 681 | 588 3 548 30 712 | 590 3 507 31 111 | 27 |
| 2956 24 150 | - - Gießerei-Modelle aus Holz | St 1000 EUR | 3 217 15 392 | 2 820 13 139 | 3 469 11 937 | 45 |
| 2956 24 200 | - Formen zum Druckgießen für Metalle oder Hartmetalle (einschl. Spritzgießen) | St 1000 EUR | 2 801 55 644 | 2 512 46 332 | 2 720 47 118 | 76 |
| 2956 24 300 | - Andere Formen für Metalle oder Hartmetalle (z.B. Kokillen) | St 1000 EUR | . 28 530 | . 26 295 | . 31 310 | 30 |
| 2956 24 500 | - Formen für Glas | St 1000 EUR | 85 417 12 276 | 85 373 12 628 | 82 813 12 452 | 15 |

5 Produktion nach Güterarten - Deutschland

| Melde-Nr. | Bezeichnung | Einheit | 3. VJ 2003 | 2. VJ 2004 | 3. VJ 2004 | 3. VJ 2004 |
|-------------|--|----------------|-------------------------|-------------------------|-------------------------|-----------------------|
| | | | | | | Anzahl Unternehmen |
| 1 | 2 | 3 | 4 | 5 | 6 | 7 |
| 2956 24 600 | - Formen für mineralische Stoffe | St 1000 EUR | 14 607 | 16 000 | 14 986 | 11 |
| | - Formen zum Spritzgießen oder Formpressen für Kautschuk oder Kunststoffe | | | | | |
| 2956 24 730 | - - für Kautschuk | St 1000 EUR | 2 748 27 833 | 2 775 28 847 | 2 729 26 732 | 30 |
| 2956 24 750 | - - für Kunststoffe | St 1000 EUR | 105 736 367 576 | 102 599 354 980 | 100 783 379 779 | 519 |
| 2956 24 800 | - Andere Formen für Kautschuk oder Kunststoffe (ohne Spritzgieß- und Formpreßwerkzeuge) | St 1000 EUR | 10 597 81 886 | 15 728 78 031 | 14 775 75 053 | 83 |
| | Maschinen mit eigener Funktion, a.n.g. | | | | | |
| 2956 25 100 | - Maschinen und Apparate für die Isotopentrennung und Teile dafür | St 1000 EUR | . | . | . | 1 |
| 2956 25 200 | - Maschinen zum Zusammenbauen von mit Glaskolben oder Glasröhren ausgestatteten elektrischen Lampen, Elektronenröhren oder Blitzlampen | St 1000 EUR | - | . | - | - |
| 2956 25 300 | - Maschinen zum Herstellen oder Wambearbeiten von Glas oder Glaswaren | St 1000 EUR | 863 18 857 | 882 17 456 | 1 283 19 193 | 17 |
| 2956 25 500 | - Maschinen zum Herstellen von Bindfäden, Seilen, Tauen oder Kabeln | St 1000 EUR | 138 10 473 | 166 10 491 | 79 7 852 | 8 |
| | - Maschinen zum Behandeln von Metallen; zum Mischen, Kneten, Mahlen u.ä. von Stoffen aller Art, a.n.g. | | | | | |
| | - - Maschinen zum Behandeln von Metallen (einschl. Spulenzwickelmaschinen für elektrotechnische Zwecke), a.n.g. | | | | | |
| 2956 25 633 | - - - zur Oberflächenvorbehandlung | St 1000 EUR | 911 27 174 | 973 23 956 | 1 528 25 609 | 12 |
| 2956 25 635 | - - - zur Oberflächenbehandlung oder -veredlung | St 1000 EUR | 1 146 86 549 | 1 000 74 738 | 1 022 60 971 | 35 |
| 2956 25 639 | - - - Andere Maschinen zum Behandeln von Metallen (z.B. Spulenzwickelmaschinen für elektrotechnische Zwecke) | St 1000 EUR | 984 13 361 | 746 7 397 | 674 11 720 | 8 |
| | - - Maschinen zum Mischen, Kneten, Mahlen, Zerkleinern, Sieben, Sichten, Homogenisieren, Emulgieren oder Rühren, a.n.g. | | | | | |
| 2956 25 651 | - - - für die pharmazeutische Industrie | St 1000 EUR | . | . | . | 24 |
| 2956 25 653 | - - - für die chemische Industrie | St 1000 EUR | 35 149 1 769 | 42 710 1 449 | 39 021 1 578 | 20 |
| 2956 25 659 | - - - für andere Industrien | St 1000 EUR | 26 221 908 37 779 | 24 133 655 40 428 | 27 934 639 38 706 | 31 |
| | - Schreitender Hydraulischer Grubenausbau, Mehrzweck-Industrieroboter, Zentralschmiersysteme | | | | | |
| 2956 25 730 | - - Schreitender Hydraulischer Grubenausbau | St 1000 EUR | . | . | . | 1 |
| 2956 25 750 | - - Mehrzweck-Industrieroboter | St 1000 EUR | 4 111 176 984 | 4 601 184 373 | 2 977 120 853 | 21 |
| 2956 25 770 | - - Zentralschmiersysteme | St 1000 EUR | 20 389 20 074 | 22 233 21 897 | 23 732 21 843 | 11 |
| | - Andere Maschinen, Apparate und Geräte mit eigener Funktion (z.B. hydropneumatische Akkumulatoren usw.) | | | | | |
| | - - für die automatisierte Montagetechnik | | | | | |
| 2956 25 931 | - - - Montagemaschinen (mit manuellen Tätigkeiten im mechanisierten Montageablauf integriert) | St 1000 EUR | 2 793 137 789 | 3 140 144 736 | 3 619 120 126 | 79 |
| 2956 25 933 | - - - Montageautomaten (ohne manuelle Tätigkeiten im Montageablauf) | St 1000 EUR | 1 895 154 252 | 2 202 179 832 | 2 536 245 351 | 65 |
| 2956 25 935 | - - - Montagelinien (verkettete mechanisierte und/oder automatisierte Einzelmontage- bzw. Montageroboterstationen) | St 1000 EUR | 801 277 903 | 785 159 960 | 858 308 810 | 64 |

5 Produktion nach Güterarten - Deutschland

| Melde- Nr. | Bezeichnung | Einheit | 3. VJ 2003 | 2. VJ 2004 | 3. VJ 2004 | 3. VJ 2004 |
|---------------|---|----------------|----------------------|----------------------|----------------------|-----------------------|
| | | | | | | Anzahl Unternehmen |
| 1 | 2 | 3 | 4 | 5 | 6 | 7 |
| 2956 25 939 | - - - Aufbaueinheiten (ständerlose Maschinen, die zur Ergänzung einer vorhandenen oder unter Verwendung eines Trägergestells bzw. einer Basiseinheit für den Grundaufbau von Montageeinrichtungen dienen), Kennzeichnungseinheiten zum Prägen, Signieren usw. | St 1000 EUR | 8 115 31 086 | 7 000 21 466 | 7 072 23 011 | 12 |
| 2956 25 951 | - - - für die automatisierte Handhabung - - - Handhabungsgeräte (Bewegungsachsen nicht frei programmierbar) für die automatische Zufuhr und Entnahme von Material, Werkstücken und Werkzeugen | St 1000 EUR | 138 791 | 130 447 | 133 916 | 64 |
| 2956 25 953 | - - - Manipulatoren (manuell gesteuerte Bewegungseinrichtungen, ferngesteuerte Manipulatoren) | St 1000 EUR | 14 298 | 5 926 13 498 | 7 763 14 914 | 11 |
| 2956 25 959 | - - - Greif- u. Spanneinrichtungen (z.B. Greif- u. Spannwerkzeuge, Werkstückaufnahmen u. -träger, Werkzeugaufnahmen u. -wechseleinrichtungen für Handhabungsgeräte, Manipulatoren u. Industrieroboter) | St 1000 EUR | 52 683 51 935 | 56 498 53 824 | 55 860 94 595 | 24 |
| 2956 25 971 | - - - Andere Maschinen, Apparate und Geräte - - - für die anorganische Chemie | St 1000 EUR | 526 19 793 | 566 22 333 | 288 16 798 | 10 |
| 2956 25 973 | - - - für die organische Chemie | St 1000 EUR | 230 8 450 | 284 9 926 | 335 11 326 | 12 |
| 2956 25 975 | - - - für Allgemeine chemische Zwecke | St 1000 EUR | 5 354 84 012 | 6 324 77 292 | 6 137 63 645 | 29 |
| 2956 25 976 | - - - Bodenreinigungsmaschinen für gewerbliche Zwecke | St 1000 EUR | 95 435 45 704 | 104 538 54 066 | 62 902 48 575 | 15 |
| 2956 25 979 | - - - Andere Maschinen, Apparate und Geräte für zivile Zwecke | St 1000 EUR | 1 263 771 410 570 | 1 393 372 421 652 | 1 270 255 477 338 | 255 |
| 2956 26 300 | Teile für Maschinen für sonstige bestimmte Wirtschaftszweige, a.n.g. - Teile für Maschinen zum Zusammenbauen, Herstellen oder Wambearbeiten von Glas oder Glaswaren | 1000 EUR | 31 838 | 31 883 | 30 095 | 26 |
| 2956 26 501 | - - - Schnecken | 1000 EUR | 10 297 | 7 886 | 8 185 | 19 |
| 2956 26 503 | - - - Zylinder | 1000 EUR | 6 722 | 8 416 | 8 306 | 15 |
| 2956 26 509 | - - - Andere Teile für Maschinen und Apparate zum Be- oder Verarbeiten von Kautschuk oder Kunststoffen oder zum Herstellen von Waren daraus | 1000 EUR | 204 100 | 210 008 | 223 824 | 185 |
| 2956 26 701 | - - - Teile für andere Maschinen, Apparate und Geräte mit eigener Funktion für sonstige bestimmte Wirtschaftszweige - - - für die span- oder Faserplattenherstellung und Holz- oder Korkbehandlung | 1000 EUR | 11 816 | 6 914 | 10 486 | 12 |
| 2956 26 703 | - - - für den Straßen-, Hoch- oder Tiefbau oder für ähnliche Arbeiten, a.n.g. | 1000 EUR | 38 443 | 49 188 | 45 848 | 28 |
| 2956 26 705 | - - - für die chemische Industrie, a.n.g. | 1000 EUR | 24 195 | 30 648 | 34 292 | 46 |
| 2956 26 707 | - - - für die automatisierte Montagetechnik und Handhabung | 1000 EUR | 102 645 | 99 528 | 109 478 | 129 |
| 2956 26 708 | - - - für Maschinen für die Oberflächenvorbehandlung, -behandlung oder -veredlung von Metallen | 1000 EUR | 75 955 | 37 219 | 36 833 | 41 |
| 2956 26 709 | - - - für andere Maschinen, a.n.g. | 1000 EUR | 377 672 | 393 911 | 407 004 | 453 |

5 Produktion nach Güterarten - Deutschland

| Melde-Nr. | Bezeichnung | Einheit | 3. VJ 2003 | 2. VJ 2004 | 3. VJ 2004 | 3. VJ 2004 Anzahl Unternehmen |
|-------------|--|----------------|------------------|------------------|------------------|-------------------------------|
| 1 | 2 | 3 | 4 | 5 | 6 | 7 |
| | Installation, Reparatur und Instandhaltung von Maschinen für sonstige bestimmte Wirtschaftszweige, a.n.g. | | | | | |
| 2956 91 001 | Installation von Maschinen für sonstige bestimmte Wirtschaftszweige, a.n.g. | | | | | |
| 2956 91 001 | - von Maschinen für das Druckgewerbe | 1000 EUR | 31 752 | 35 281 | 37 211 | 22 |
| 2956 91 002 | - von Maschinen zum Be- oder Verarbeiten von Kautschuk oder Kunststoffen und Waren daraus | 1000 EUR | 17 635 | 15 461 | 17 192 | 38 |
| 2956 91 003 | - von Maschinen zum Herstellen oder Wambearbeiten von Glas oder Glaswaren | 1000 EUR | 696 | 593 | 564 | 6 |
| 2956 91 005 | - von Maschinen für die automatisierte Montagetechnik und Handhabung | 1000 EUR | 80 808 | 53 141 | 95 596 | 46 |
| 2956 91 006 | - von Trocknern sowie für Maschinen für die Oberflächenvorbehandlung, -behandlung oder -veredlung von Metallen | 1000 EUR | 6 771 | 6 860 | 5 973 | 11 |
| 2956 91 007 | - von Maschinen, Apparaten und Geräten für die chemische Industrie | 1000 EUR | 7 479 | 6 271 | 6 725 | 20 |
| 2956 91 008 | - von anderen Maschinen für sonstige bestimmte Wirtschaftszweige, a.n.g. | 1000 EUR | 95 041 | 79 400 | 75 962 | 102 |
| | Reparatur und Instandhaltung von Maschinen für sonstige bestimmte Wirtschaftszweige, a.n.g. | | | | | |
| 2956 92 001 | - von Maschinen für das Druckgewerbe | 1000 EUR | 21 812 | 21 998 | 24 095 | 41 |
| 2956 92 002 | - von Trocknern sowie von Maschinen für die Oberflächenvorbehandlung, -behandlung und -veredlung von Metallen | 1000 EUR | 4 744 | 4 920 | 6 384 | 20 |
| 2956 92 003 | - von Maschinen zum Be- oder Verarbeiten von Kautschuk oder Kunststoff oder Waren daraus | 1000 EUR | 31 544 | 24 692 | 39 099 | 57 |
| 2956 92 004 | - von Formen zum Druckgießen für Metalle oder Hartmetalle sowie von Formen zum Spritzgießen oder Formpressen für Kautschuk oder Kunststoff | 1000 EUR | 15 001 | 17 919 | 18 031 | 108 |
| 2956 92 005 | - von Maschinen für die automatisierte Montagetechnik und Handhabung | 1000 EUR | 10 601 | 7 534 | 8 924 | 56 |
| 2956 92 006 | - von Maschinen, Apparaten und Geräten für die chemische Industrie | 1000 EUR | 28 898 | 32 906 | 27 819 | 27 |
| 2956 92 009 | - von Maschinen für sonstige bestimmte Wirtschaftszweige, a.n.g. Waffen und Munition, Teile dafür | 1000 EUR | 101 473 | 98 921 | 97 727 | 254 |
| 2960 13 300 | Revolver, Pistolen, Gewehre und andere Waffen | | | | | |
| | - Revolver und Pistolen (ohne Schreckschuß-, Leucht-, Starterpistolen und -revolver u.ä. Geräte) | St 1000 EUR | 57 894 15 277 | 96 001 23 422 | 70 127 20 958 | 6 |
| | - Jagd- und Sportgewehre (auch Vorderlader) | St | | | | |
| 2960 13 501 | - Sportgewehre (Kleinkaliber) | 1000 EUR | 1 435 | 1 293 | 1 138 | 4 |
| 2960 13 503 | - Büchsen | St 1000 EUR | 1 156 7 311 | 1 109 6 865 | 1 205 8 265 | 5 |
| 2960 13 505 | - Flinten (einschl. kombinierter Jagdwaffen) | St 1000 EUR | 7 526 1 566 | 7 061 1 316 | 7 660 1 485 | 6 |
| 2960 13 509 | - Andere Jagd- und Sportwaffen (z.B. Vorderlader) | St 1000 EUR | 3 476 3 383 | 3 481 3 330 | 3 387 3 330 | 6 |
| | - Andere Feuerwaffen (z.B. Schreckschuß-, Reizstoff-, Starterpistolen und -revolver u.ä.) | St | | | | |
| 2960 13 701 | - Schreckschuss- und Reizstoffwaffen | St 1000 EUR | 52 000 3 242 | . | . | 3 |
| 2960 13 709 | - Andere Feuerwaffen (z.B. Leucht- und Starterpistolen, Bolzenviertötungsapparate) | St 1000 EUR | . | . | . | 1 |

5 Produktion nach Güterarten - Deutschland

| Melde-Nr. | Bezeichnung | Einheit | 3. VJ 2003 | 2. VJ 2004 | 3. VJ 2004 | 3. VJ 2004 |
|-------------|---|---------------------|-----------------------|-----------------------|-----------------------|-----------------------|
| | | | | | | Anzahl Unternehmen |
| 1 | 2 | 3 | 4 | 5 | 6 | 7 |
| 2960 13 901 | - Andere Waffen (z.B. Feder-, Luft-, Gasdruckwaffen, Schlagstöcke usw.; ohne Säbel, Bajonette u.a. blanke Waffen) - Feder-, Luft- und Gasdruckwaffen | t St 1000 EUR | 50 14 687 5 167 | 52 15 498 4 984 | 45 13 440 4 821 | 4 |
| 2960 13 909 | - Andere Waffen (z.B. Schlagstöcke usw.; ohne Säbel, Bajonette u.a. blanke Waffen) | t 1000 EUR | - - | - - | - - | - |
| 2960 14 100 | Patronen u.a. Munition u. Geschosse, Teile dafür - Kartuschen für Bolzensetz- oder Nietwerkzeuge oder Viehtötungsapparate, Teile dafür | 1000 St 1000 EUR | . . | . . | . . | 2 |
| 2960 14 300 | - Patronen für Gewehre, Revolver und Pistolen für zivile Zwecke, Teile dafür | 1000 St 1000 EUR | . . | . . | . . | 2 |
| 2960 14 701 | - Andere Munition und Geschosse für zivile Zwecke | 1000 St 1000 EUR | . . | . . | . 4 450 | 3 |
| 2960 15 300 | Teile und Zubehör für Waffen (ohne solche für blanke Waffen) - Teile und Zubehör für Revolver, Pistolen u.a. Waffen für zivile Zwecke | 1000 EUR | 17 200 | 11 644 | 8 039 | 13 |
| 2971 11 100 | Haushaltsgeräte, a.n.g. Elektrische Haushaltsgeräte, Teile dafür (einschl. Tauchsiedern und elektrischen Geräten zum Raum- oder Boden heizen o.ä., für gewerbliche Zwecke) Kühl-, Gefrierschränke, Tiefkühltruhen; Geschirrspülmaschinen; Waschmaschinen und Wäschetrockner; Heizdecken; Ventilatoren und Abzugshauben Kühl-, Gefrierschränke, Tiefkühltruhen; - Kombinierte Kühl- und Gefrierschränke mit gesonderten Außentüren | St 1000 EUR | . . | . . | . . | 2 |
| 2971 11 333 | - Haushaltskühlschränke - - Haushaltskühlschränke (ohne Einbaukühlschränke) (einschl. Absorberkühlschränken) - - - Tischkühlschränke | St 1000 EUR | . . | . . | . . | 2 |
| 2971 11 339 | - - - Andere Haushaltskühlschränke | St 1000 EUR | 127 813 37 747 | 138 126 42 421 | 117 929 37 144 | 3 |
| 2971 11 350 | - - Einbaukühlschränke | St 1000 EUR | . . | . . | . . | 2 |
| 2971 11 500 | - Gefrier- und Tiefkühltruhen mit einem Inhalt von 800 l oder weniger | St 1000 EUR | . . | . . | . . | 1 |
| 2971 11 700 | - Gefrier- und Tiefkühlschränke mit einem Inhalt von 900 l oder weniger | St 1000 EUR | . . | . . | . . | 2 |
| 2971 12 000 | Haushaltsgeschirrspülmaschinen | St 1000 EUR | 963 625 315 121 | 970 520 314 838 | 950 975 307 164 | 4 |
| 2971 13 303 | Maschinen zum Waschen von Wäsche und Wäschetrockner, mit einem Fassungsvermögen an Trockenwäsche von 10 kg oder weniger - Waschvollautomaten - - Frontlader, mit einem Fassungsvermögen bis 6 kg | St 1000 EUR | 588 332 261 228 | 525 495 248 737 | 501 789 233 457 | 4 |
| 2971 13 305 | - - Toplader, mit einem Fassungsvermögen bis 6 kg | St 1000 EUR | . . | . . | . . | 1 |
| 2971 13 309 | - - Andere Waschvollautomaten, mit einem Fassungsvermögen von mehr als 6 kg bis 10 kg | St 1000 EUR | . . | . . | . . | 2 |
| 2971 13 500 | - Andere Waschmaschinen | St 1000 EUR | . . | . . | . . | 2 |
| 2971 13 700 | - Wäschetrockner | St 1000 EUR | 285 190 100 685 | 198 867 75 588 | 247 662 91 225 | 3 |
| 2971 14 000 | Decken aus Gewebe mit elektrischer Heizvorrichtung | St 1000 EUR | . . | . . | . . | 2 |
| 2971 15 300 | Ventilatoren und Abzugshauben - Ventilatoren mit eingebautem Elektromotor mit einer Leistung von 125 W oder weniger | St 1000 EUR | 1 105 858 34 414 | 33 169 | 31 011 | 7 |

5 Produktion nach Güterarten - Deutschland

| Melde- Nr. | Bezeichnung | Einheit | 3. VJ 2003 | 2. VJ 2004 | 3. VJ 2004 | 3. VJ 2004 | |
|---------------|--|----------------|---------------|---------------|---------------|-----------------------|----|
| | | | | | | Anzahl Unternehmen | |
| 1 | 2 | 3 | 4 | 5 | 6 | 7 | |
| 2971 15 500 | - Abzugshauben mit einer größten horizontalen Seitenlänge von 120 cm oder weniger | St 1000 EUR | . | 42 325 | 42 694 | 47 208 | 7 |
| | Andere elektrische Haushaltsgeräte, a.n.g. | | | | | | |
| | Staubsauger und elektromechanische Haushaltsgeräte, mit eingebautem Elektromotor | | | | | | |
| 2971 21 130 | - Staubsauger | St 1000 EUR | 1 127 505 | 955 940 | 1 089 915 | 110 992 | 12 |
| | - für eine Spannung von 110 V oder mehr | | 108 560 | 102 685 | | | |
| 2971 21 150 | - für eine Spannung von weniger als 110 V (einschl. Akku-Staubsaugern) | St 1000 EUR | . | . | . | . | 2 |
| 2971 21 300 | - Bohrergeräte | St 1000 EUR | . | . | . | . | 1 |
| 2971 21 500 | - Küchenabfallzerkleinerer | St 1000 EUR | . | . | . | . | - |
| 2971 21 700 | - Lebensmittelzerkleinerungs- und -mischgeräte (Küchenmaschinen); Frucht- und Gemüsepressen | St 1000 EUR | 214 203 | . | . | . | 3 |
| 2971 21 800 | - Andere elektromechanische Haushaltsgeräte (z.B. Schneidemaschinen), a.n.g. | St 1000 EUR | . | 5 287 381 | 4 900 732 | 71 956 | 11 |
| | Elektrische Rasierapparate, Haarschneide- und Schermaschinen sowie Haarentferner (Epilatoren) | | | 76 557 | | | |
| 2971 22 300 | - Rasierapparate | St 1000 EUR | . | . | . | . | 2 |
| 2971 22 500 | - Haarschneide- und Schermaschinen, Haarentferner (Epilatoren) | St 1000 EUR | . | . | . | . | 4 |
| | Elektrische Haar- und Händetrockner, Bügeleisen | | | | | | |
| | - Elektrische Trockenhauben, andere Haartrockner | | | | | | |
| 2971 23 130 | - Trockenhauben, auch wandbefestigte | St 1000 EUR | 62 006 | 41 234 | 41 708 | 3 515 | 5 |
| 2971 23 150 | - - Andere Haartrockner | St 1000 EUR | 4 111 | 2 542 | | | 2 |
| 2971 23 300 | - Andere Elektrowärmegeräte zur Haarpflege | St 1000 EUR | . | 67 835 | 75 423 | 620 | 4 |
| 2971 23 500 | - Elektrische Händetrockner | St 1000 EUR | . | 583 | | | 2 |
| | - Elektrische Bügeleisen | | | | | | |
| 2971 23 730 | - - Dampfbügeleisen | St 1000 EUR | . | . | . | . | 1 |
| 2971 23 750 | - - Andere Bügeleisen | St 1000 EUR | . | . | . | . | - |
| | Andere Elektrowärmegeräte | | | | | | |
| 2971 24 300 | - Kaffee- und Teemaschinen | St 1000 EUR | 1 194 359 | 956 546 | 1 015 856 | 14 803 | 6 |
| 2971 24 500 | - Brotröster (Toaster) | St 1000 EUR | 19 473 | 17 146 | | | 2 |
| 2971 24 700 | - Wamhalteplatten | St 1000 EUR | 15 515 | 14 457 | 16 909 | 480 | 7 |
| | - Andere Elektrowärmegeräte für den Haushalt, a.n.g. | | 453 | 408 | | | |
| 2971 24 930 | - - Elektrische Friteusen | St 1000 EUR | . | . | . | . | 1 |
| 2971 24 950 | - - Andere Elektrowärmegeräte für den Haushalt (ohne elektrische Friteusen) | St 1000 EUR | 565 867 | 670 910 | 496 706 | 4 804 | 11 |
| | Elektrische Wamwasserbereiter und Tauchsieder, auch für gewerbliche Zwecke | | 5 197 | 5 720 | | | |
| 2971 25 300 | - Durchlauferhitzer | St 1000 EUR | 177 063 | 215 148 | 173 232 | 30 364 | 4 |
| 2971 25 500 | - Andere elektrische Wamwasserbereiter, a.n.g. | St 1000 EUR | 30 624 | 37 798 | | | 11 |
| 2971 25 700 | - Tauchsieder | St 1000 EUR | 664 102 | 715 565 | 642 316 | 24 917 | - |
| | Elektrische Geräte zum Raum- oder Bodenheizen oder zu ähnlichen Zwecken, auch für gewerbliche Zwecke | | 26 705 | 28 419 | | | |
| 2971 26 300 | - Elektrische Speicherheizgeräte | St 1000 EUR | 84 132 | 43 618 | 70 970 | 17 663 | 5 |
| | | | 20 906 | 12 087 | | | |

5 Produktion nach Güterarten - Deutschland

| Melde-Nr. | Bezeichnung | Einheit | 3. VJ 2003 | 2. VJ 2004 | 3. VJ 2004 | 3. VJ 2004 |
|-------------|--|----------|------------|------------|------------|--------------------|
| | | | | | | Anzahl Unternehmen |
| 1 | 2 | 3 | 4 | 5 | 6 | 7 |
| 2971 26 530 | - Elektrische Radiatoren, Konvektoren, elektrische Heizgeräte mit eingebautem Ventilator | St | 69 716 | . | . | 2 |
| | - Radiatoren mit Flüssigkeitsumlauf | 1000 EUR | 2 640 | . | . | |
| 2971 26 550 | - Konvektoren | St | . | . | . | 1 |
| | | 1000 EUR | . | . | . | |
| 2971 26 570 | - Elektrische Heizgeräte mit eingebautem Ventilator | St | . | 10 210 | 10 293 | 4 |
| | | 1000 EUR | . | 992 | 1 465 | |
| 2971 26 900 | - Andere elektrische Heizgeräte | St | 823 413 | 771 508 | 810 247 | 19 |
| | | 1000 EUR | 16 218 | 12 216 | 15 370 | |
| 2971 27 000 | Mikrowellengeräte | St | . | . | . | 1 |
| | | 1000 EUR | . | . | . | |
| | Andere elektrische Öfen, a.n.g.; Küchenherde, Kochplatten, Grill- und Bratgeräte | | | | | |
| 2971 28 100 | - Elektrische Vollherde | St | 226 690 | 205 337 | 213 044 | 8 |
| | | 1000 EUR | 81 274 | 71 501 | 73 913 | |
| | - Elektrische Einzel- oder Mehrfachkochplatten und Kochmulden | St | 1 748 961 | 1 796 112 | 1 757 244 | 7 |
| | - zum Einbau | 1000 EUR | 143 478 | 149 521 | 163 867 | |
| 2971 28 350 | - Andere elektrische Einzel- oder Mehrfachkochplatten und Kochmulden | St | . | . | . | 3 |
| | | 1000 EUR | 1 222 | 1 007 | 1 568 | |
| 2971 28 500 | - Elektrische Grillgeräte und Bratgeräte | St | 176 756 | . | . | 6 |
| | | 1000 EUR | 5 550 | 7 646 | 3 020 | |
| 2971 28 700 | - Elektrische Einbau-Backöfen | St | 228 648 | 276 936 | 289 541 | 6 |
| | | 1000 EUR | 98 581 | 114 438 | 122 534 | |
| 2971 28 900 | - Andere elektrische Öfen | St | . | . | . | 1 |
| | | 1000 EUR | . | . | . | |
| 2971 29 000 | Elektrische Heizwiderstände | t | 4 265 | 4 272 | 4 120 | 22 |
| | | 1000 EUR | 46 407 | 48 524 | 46 829 | |
| | Teile für elektrische Haushaltsgeräte | | | | | |
| 2971 30 300 | - für elektromechanische Haushaltsgeräte | 1000 EUR | 61 069 | 75 426 | 78 241 | 34 |
| 2971 30 500 | - für elektrische Rasierapparate, Haarschneide- und Schermaschinen | 1000 EUR | . | . | . | 2 |
| 2971 30 700 | - für Warmwasserbereiter, Elektrowärmegeräte für den Haushalt und für gewerbliche Zwecke | 1000 EUR | 24 627 | 24 995 | 22 784 | 24 |
| 2971 90 000 | Installation, Reparatur und Instandhaltung von elektrischen Geräten der Klasse 29.71 für gewerbliche Zwecke | 1000 EUR | 272 | . | . | 3 |
| | Nichtelektrische Heiz-, Koch-, Heißwasser-, Heißluft- u.ä. Geräte für den Haushalt, Teile dafür | | | | | |
| | Nichtelektrische Back-, Brat-, Grill-, Kochgeräte und Warmhalteplatten, für den Haushalt, aus Eisen oder Stahl; nichtelektrische Koch- und Heizgeräte, für den Haushalt, Teile dafür, aus Kupfer | | | | | |
| | - Back-, Koch- u.ä. Geräte für Feuerung mit gasförmigen Brennstoffen, aus Eisen oder Stahl | | | | | |
| | - mit Backöfen (einschl. Einbau-Backöfen) | St | 1 508 | 1 099 | 345 | 3 |
| | - Gas-Einbauherde und -Backöfen | 1000 EUR | 954 | 484 | 177 | |
| 2972 11 133 | - Gas-Standardherde | St | . | . | . | 2 |
| | | 1000 EUR | . | . | . | |
| | - Andere Koch- u.ä. Geräte für Feuerung mit gasförmigen Brennstoffen (oder mit Gas u.a.) | | | | | |
| | - Gas-Kochmulden und -felder | St | 3 830 | 4 755 | . | 4 |
| | | 1000 EUR | 1 091 | 1 102 | 1 144 | |
| 2972 11 159 | - Andere Kochgeräte und dgl. für den Haushalt | St | . | . | . | 2 |
| | | 1000 EUR | 1 255 | . | . | |
| 2972 11 300 | - Back-, Koch- u.ä. Geräte für Feuerung mit flüssigen Brennstoffen, aus Eisen oder Stahl | St | . | . | . | 1 |
| | | 1000 EUR | . | . | . | |
| 2972 11 500 | - Back-, Koch- u.ä. Geräte für Feuerung mit festen Brennstoffen, aus Eisen oder Stahl | St | 2 151 | . | . | 2 |
| | | 1000 EUR | 324 | . | . | |
| 2972 11 700 | - Koch- und Heizgeräte, aus Kupfer, Teile dafür | St | - | - | - | - |
| | | 1000 EUR | - | - | - | |

5 Produktion nach Güterarten - Deutschland

| Melde- Nr. | Bezeichnung | Einheit | 3. VJ 2003 | 2. VJ 2004 | 3. VJ 2004 | 3. VJ 2004 |
|---------------|--|----------------|--------------------|--------------------|--------------------|-----------------------|
| | | | | | | Anzahl Unternehmen |
| 1 | 2 | 3 | 4 | 5 | 6 | 7 |
| 2972 12 330 | Heizgeräte u.ä. nichtelektrische Haushaltsgeräte, aus Eisen o. Stahl - für Feuerung mit gasförmigen Brennstoffen - - mit eigener Abgasabführung | St 1000 EUR | 62 766 31 036 | 69 619 32 805 | 65 142 34 387 | 9 |
| 2972 12 350 | - - nicht mit eigener Abgasabführung | St 1000 EUR | . | . | . | 2 |
| 2972 12 530 | - für Feuerung mit flüssigen Brennstoffen - - mit eigener Abgasabführung | St 1000 EUR | 4 945 3 268 | 3 750 2 718 | 4 358 2 788 | 4 |
| 2972 12 550 | - - nicht mit eigener Abgasabführung | St 1000 EUR | - | - | - | - |
| 2972 12 700 | - für Feuerung mit festen Brennstoffen | St 1000 EUR | 12 309 11 186 | 10 904 10 388 | 11 083 12 297 | 10 |
| 2972 13 000 | Nichtelektrische Heißlufterzeuger und -verteiler, mit motorbetriebenem Ventilator oder Gebläse, Teile dafür, aus Eisen oder Stahl | St 1000 EUR | 148 461 24 156 | 135 713 23 329 | 109 937 23 592 | 16 |
| 2972 14 003 | Nichtelektrische Durchlauferhitzer und Heißwasserspeicher (z.B. Gas- durchlauferhitzer, Solarkollek- toren u.ä.) - mit Gasbeheizung | St 1000 EUR | 188 337 141 198 | 215 648 163 293 | 169 202 125 085 | 4 |
| 2972 14 005 | - mit Ölbeheizung oder für Feuerung mit festen Brennstoffen | St 1000 EUR | 1 312 594 | 758 685 | 728 470 | 4 |
| 2972 14 009 | - mit sonstiger Beheizung (z.B. Solarkollektoren) | St 1000 EUR | 88 021 25 455 | 57 160 22 996 | 60 704 27 102 | 12 |
| 2972 20 000 | Teile für Öfen, Kochgeräte, Wamhalteplatten u.ä. nichtelektrische Haushaltsgeräte, aus Eisen oder Stahl | 1000 EUR | 22 093 | 19 336 | 20 762 | 18 |
| 2999 00 000 | Veredlung von Erzeugnissen dieser Güterabteilung | 1000 EUR | 80 530 | 58 422 | 62 942 | 150 |
| 3001 11 000 | Büromaschinen, Datenverarbeitungs- geräte und -einrichtungen Schreibautomaten und Textverarbeitungsmaschinen | St 1000 EUR | - | . | . | 1 |
| 3001 12 000 | Andere Schreibmaschinen | St 1000 EUR | - | - | - | - |
| 3001 13 200 | Rechen- und Abrechnungsmaschinen, Registrierkassen, Frankier-, Fahr- karten- oder Eintrittskarten- Ausgabemaschinen u.ä. Maschinen, mit Rechenwerk - Rechenmaschinen | St 1000 EUR | - | - | - | - |
| 3001 13 300 | - Abrechnungsmaschinen | St 1000 EUR | . | . | . | 1 |
| 3001 13 500 | - Registrierkassen, auch Scannerkassen | St 1000 EUR | 6 224 11 766 | 8 107 11 553 | 8 390 10 593 | 5 |
| 3001 13 700 | - Frankiermaschinen, Fahrkarten- oder Eintrittskarten-Ausgabemaschinen u.a. Maschinen, mit Rechenwerk | St 1000 EUR | 14 330 36 464 | 14 605 36 226 | 16 095 39 431 | 9 |
| 3001 14 300 | Teile und Zubehör für Schreibautoma- ten, Textverarbeitungsmaschinen u.a. Schreibmaschinen, Rechen- u. Abrech- nungsmaschinen u.a. Büromaschinen (einschl. zusammengesetzter elektro- nischer Schaltungen (Baugruppen)) - Teile und Zubehör für Schreibauto- maten, Textverarbeitungs- maschinen u.a. Schreibmaschinen | 1000 EUR | 3 425 | 2 631 | . | 6 |
| 3001 14 500 | - Teile u. Zubehör für Rechen- u. Abrechnungsmaschinen; Registrier- kassen, Frankiermaschinen, Fahr- karten- o. Eintrittskarten-Aus- gabemaschinen u.a. Maschinen, mit Rechenwerk | 1000 EUR | 12 286 | 10 202 | 11 820 | 9 |
| 3001 21 700 | Lichtpausmaschinen u.a. Fotokopier- apparate - Elektrostatische Fotokopierapparate | St 1000 EUR | . | . | . | 2 |
| 3001 21 830 | - Lichtpausmaschinen u.a. nach dem Kontaktverfahren arbeitende Fotokopierapparate | St 1000 EUR | . | . | . | 1 |

5 Produktion nach Güterarten - Deutschland

| Melde- Nr. | Bezeichnung | Einheit | 3. VJ 2003 | 2. VJ 2004 | 3. VJ 2004 | 3. VJ 2004 |
|---------------|--|----------------|---------------------|---------------------|--------------------|-----------------------|
| | | | | | | Anzahl Unternehmen |
| 1 | 2 | 3 | 4 | 5 | 6 | 7 |
| 3001 21 850 | - Fotokopierapparate mit optischem System, Thermokopierapparate | St 1000 EUR | - - | - - | - - | - |
| 3001 22 000 | Bogenoffsetmaschinen und -apparate für ein Papierformat von 22 x 36 cm oder weniger (Büromaschinen und -apparate) | St 1000 EUR | - - | - - | - - | - |
| 3001 23 300 | Vervielfältigungs-, Adressier- und Adressenprägemaschinen, Geldsortier-, Geldzähl- u.a. Büromaschinen - Vervielfältigungsmaschinen | St 1000 EUR | - - | - - | - - | - |
| 3001 23 500 | - Adressier- und Adressenprägemaschinen; Briefsortier- u.ä. Maschinen | St 1000 EUR | 973 43 827 | 612 32 598 | 540 36 855 | 5 |
| 3001 23 700 | - Geldsortier-, Geldzähl- oder Geldeinwickelmaschinen | St 1000 EUR | 799 5 885 | 1 239 8 809 | 1 466 10 008 | 4 |
| 3001 23 930 | - Andere Büromaschinen und -apparate - - Bankautomaten | St 1000 EUR | 9 082 . | 10 485 . | 13 231 . | 4 |
| 3001 23 991 | - - - Andere Büromaschinen und -apparate | St 1000 EUR | 858 826 2 543 | 920 916 3 319 | 740 217 2 537 | 4 |
| 3001 23 998 | - - - Heftgeräte und Heftzangen | St 1000 EUR | 1 027 042 41 100 | 1 112 104 36 663 | 897 172 36 752 | 15 |
| 3001 24 000 | Teile und Zubehör für Vervielfältigungs-, Adressier- und Adressenprägemaschinen, Briefsortier- u.ä. Maschinen, Geldsortier-, Geldzählmaschinen, andere Büromaschinen u. -apparate (einschl. zusammengesetzter elektronischer Schaltungen (Baugruppen)) | 1000 EUR | 16 650 | 16 882 | 17 991 | 13 |
| 3001 25 000 | Teile und Zubehör für Fotokopierapparate | 1000 EUR | 13 338 | 14 869 | 12 134 | 7 |
| 3001 90 000 | Installation von Büromaschinen | 1000 EUR | - | . | . | 2 |
| 3002 11 000 | Analoge oder hybride automatische Datenverarbeitungsgeräte | St 1000 EUR | . | . | . | 2 |
| 3002 12 000 | Tragbare digitale automatische Datenverarbeitungsmaschinen mit einem Gewicht von 10 kg oder weniger, die mindestens eine Zentraleinheit, eine Tastatur und einen Bildschirm enthalten | St 1000 EUR | 715 823 665 935 | 525 148 433 884 | 712 401 574 557 | 16 |
| 3002 13 000 | Stationäre digitale automatische Datenverarbeitungsmaschinen, die in einem gemeinsamen Gehäuse mindestens eine Zentraleinheit sowie, auch kombiniert, eine Eingabe- und eine Ausgabeeinheit enthalten | St 1000 EUR | 157 764 109 362 | 124 123 84 832 | 144 226 93 268 | 19 |
| 3002 14 000 | Digitale Datenverarbeitungsmaschinen in Form von Systemen | St 1000 EUR | 502 500 335 887 | 571 264 348 494 | 595 394 385 013 | 20 |
| 3002 15 000 | Andere digitale Verarbeitungseinheiten, auch wenn sie eine oder zwei der folgenden Einheitenarten in einem gemeinsamen Gehäuse umfassen: Speichereinheiten, Eingabeeinheiten, Ausgabeeinheiten | St 1000 EUR | 24 301 320 409 | 23 739 . | 30 482 . | 10 |
| 3002 16 300 | Ein- oder Ausgabeeinheiten, auch wenn sie in einem gemeinsamen Gehäuse Speichereinheiten umfassen | St 1000 EUR | 28 241 48 666 | 24 906 46 655 | 31 008 50 816 | 16 |
| 3002 16 500 | - Drucker | St 1000 EUR | 1 349 595 11 445 | 12 274 . | 10 640 . | 12 |
| 3002 16 730 | - Tastaturen | St 1000 EUR | 6 660 12 156 | 24 692 32 427 | 28 279 21 753 | 12 |
| 3002 16 770 | - - - Bildschirmeinheiten | St 1000 EUR | . | 12 355 . | . | 4 |
| 3002 16 790 | - - - Andere digitale Selbstbedienungsgeräte (z.B. Kontendrucker) | St 1000 EUR | 129 317 39 421 | 187 531 41 991 | 160 917 42 527 | 26 |
| 3002 17 300 | - - - Andere Ein- oder Ausgabeeinheiten, a.n.g. (z.B. Mäuse, Scanner und Plotter) | St 1000 EUR | 528 1 206 | 341 923 | 343 766 | 3 |
| 3002 17 300 | Speichereinheiten - Zentralspeichereinheiten | St 1000 EUR | 528 1 206 | 341 923 | 343 766 | 3 |

5 Produktion nach Güterarten - Deutschland

| Melde-Nr. | Bezeichnung | Einheit | 3. VJ 2003 | 2. VJ 2004 | 3. VJ 2004 | 3. VJ 2004 Anzahl Unternehmen |
|-------------|---|----------------------|--|-------------------------------------|-------------------------------------|-------------------------------|
| 1 | 2 | 3 | 4 | 5 | 6 | 7 |
| 3002 17 550 | - Plattenspeichereinheiten - optische Plattenspeichereinheiten (einschl. magneto-optischer Plattenspeichereinheiten) (z.B. CD-ROM-Laufwerke) | St 1000 EUR | . | . | . | 2 |
| 3002 17 570 | - - Andere Plattenspeichereinheiten (z.B. Festplatten-, Diskettenlaufwerke) | St 1000 EUR | . | . | . | 2 |
| 3002 17 700 | - Bandspeichereinheiten | St 1000 EUR | . | . | . | 3 |
| 3002 17 900 | - Andere Speichereinheiten (z.B. Kartenspeichereinheiten) | St 1000 EUR | 3 660 | 2 986 | 2 932 | 2 |
| 3002 18 000 | Andere Geräte für die Datenverarbeitung (z.B. periphere Einheiten, Locher, Lochprüfer, Rechenlocher u.ä. Geräte) | St 1000 EUR | 3 537 6 642 | 3 796 6 319 | 4 860 5 586 | 14 |
| 3002 19 003 | Teile und Zubehör für automatische Datenverarbeitungsmaschinen und ihre Einheiten, a.n.g. | | | | | |
| 3002 19 003 | - Zusammengesetzte elektronische Schaltungen (Baugruppen) | 1000 EUR | 110 939 | 138 308 | 133 603 | 40 |
| 3002 19 005 | - Andere Teile und Zubehör | 1000 EUR | 268 409 | 287 689 | 272 211 | 77 |
| 3002 20 000 | Installation von Computermodulen | 1000 EUR | . | . | . | 2 |
| 3002 90 000 | Installation von Datenverarbeitungsgeräten und -einrichtungen | 1000 EUR | 11 427 | 11 700 | 6 782 | 15 |
| 3099 00 000 | Veredlung von Erzeugnissen dieser Güterabteilung | 1000 EUR | 1 459 | . | . | 3 |
| | Geräte der Elektrizitätserzeugung und -verteilung u.ä. | | | | | |
| | Elektromotoren, Generatoren, Transformatoren und Teile dafür | | | | | |
| | Elektromotoren mit einer Leistung von 37,5 W oder weniger; andere Gleichstrommotoren; Gleichstromgeneratoren | | | | | |
| 3110 10 100 | - Elektromotoren mit einer Leistung von 37,5 W oder weniger darunter zum Absatz bestimmt | St St 1000 EUR | * 18 759 279 18 759 279 185 932 | 20 441 126 20 441 126 203 933 | 17 207 480 17 207 480 195 802 | 40 40 |
| 3110 10 300 | - Gleichstrommotoren u. -generatoren - - mit einer Leistung von mehr als 37,5 W bis 750 W darunter zum Absatz bestimmt | St St 1000 EUR | * 22 106 625 255 933 | 24 262 148 314 930 | 24 751 025 300 300 | 44 43 |
| 3110 10 530 | - - mit einer Leistung von mehr als 750 W bis 75 kW - - - mit einer Leistung von mehr als 750 W bis 7,5 kW | St 1000 EUR | 43 326 11 515 | 40 614 11 618 | 41 171 12 182 | 16 |
| 3110 10 550 | - - - mit einer Leistung von mehr als 7,5 kW bis 75 kW | St 1000 EUR | 3 721 7 240 | 2 959 6 893 | 2 988 6 795 | 17 |
| 3110 10 700 | - - mit einer Leistung von mehr als 75 kW bis 375 kW | St 1000 EUR | 237 2 419 | 283 2 852 | 318 3 349 | 9 |
| 3110 10 800 | - Gleichstrom-Fahmotoren mit einer Leistung von mehr als 375 kW | St 1000 EUR | - - | - - | - - | - |
| 3110 10 930 | - Andere Gleichstrommotoren und -generatoren mit einer Leistung von mehr als 375 kW - - mit einer Leistung von mehr als 375 kW bis 750 kW | St 1000 EUR | 53 1 768 | . | 70 2 161 | 3 |
| 3110 10 950 | - - mit einer Leistung von mehr als 750 kW | St 1000 EUR | . | . | . | 2 |
| 3110 21 000 | Allstrom-(Universal-)motoren mit einer Leistung von mehr als 37,5 W darunter zum Absatz bestimmt | St St 1000 EUR | * 903 496 26 589 | 949 506 29 006 | 1 072 904 27 830 | 10 10 |
| 3110 22 301 | Einphasen-Wechselstrommotoren - mit einer Leistung von mehr als 37,5 W bis 750 W - - mit einer Leistung von mehr als 37,5 W bis 75 W darunter zum Absatz bestimmt | St St 1000 EUR | * 570 257 14 294 | 503 243 13 425 | 497 710 14 262 | 17 16 |

5 Produktion nach Güterarten - Deutschland

| Melde-Nr. | Bezeichnung | Einheit | 3. VJ 2003 | 2. VJ 2004 | 3. VJ 2004 | 3. VJ 2004 | |
|-------------|--|----------|---------------|---------------|---------------|-----------------------|----------|
| | | | | | | Anzahl Unternehmen | |
| 1 | 2 | 3 | 4 | 5 | 6 | 7 | |
| 3110 22 303 | - - mit einer Leistung von mehr als 75 W bis 375 W darunter zum Absatz bestimmt | St St | * | 741 005 | 638 348 | 690 577 | 22 21 |
| | | 1000 EUR | | 26 472 | 27 134 | 26 132 | |
| 3110 22 305 | - - mit einer Leistung von mehr als 375 W bis 750 W darunter zum Absatz bestimmt | St St | * | 394 104 | 492 364 | 425 541 | 17 16 |
| | | 1000 EUR | | 15 471 | 19 137 | 17 053 | |
| 3110 22 500 | - mit einer Leistung von mehr als 750 W darunter zum Absatz bestimmt | St St | * | 67 894 | 73 993 | 74 089 | 13 12 |
| | | 1000 EUR | | 4 377 | 4 887 | 4 663 | |
| 3110 23 000 | Mehrphasen-Wechselstrommotoren mit einer Leistung von 750 W oder weniger darunter zum Absatz bestimmt | St St | * | 387 861 | 415 802 | 488 354 | 56 54 |
| | | 1000 EUR | | 44 858 | 50 193 | 49 411 | |
| 3110 24 030 | Mehrphasen-Wechselstrommotoren mit einer Leistung von mehr als 750 W bis 75 kW - mit einer Leistung von mehr als 750 W bis 7,5 kW | St | | 562 553 | 661 210 | 620 138 | 57 |
| | | 1000 EUR | | 173 529 | 196 197 | 190 915 | |
| 3110 24 050 | - mit einer Leistung von mehr als 7,5 kW bis 37 kW | St | | 81 241 | 86 589 | 90 771 | 38 |
| | | 1000 EUR | | 68 678 | 79 571 | 77 356 | |
| 3110 24 070 | - mit einer Leistung von mehr als 37 kW bis 75 kW | St | | 5 978 | 6 820 | 7 304 | 24 |
| | | 1000 EUR | | 16 535 | 20 682 | 20 624 | |
| 3110 25 300 | Mehrphasen-Wechselstrommotoren mit einer Leistung von mehr als 75 kW - Fahrmotoren mit einer Leistung von mehr als 75 kW | St | | 1 614 | 1 116 | 994 | 3 |
| | | 1000 EUR | | 52 049 | 35 358 | 36 569 | |
| 3110 25 401 | - Andere Mehrphasen-Wechselstrom- motoren mit einer Leistung von mehr als 75 kW bis 375 kW - - mit einer Spannung von 1 000 V oder weniger | St | | 3 381 | 3 652 | 3 827 | 17 |
| | | 1000 EUR | | 20 869 | 22 218 | 24 184 | |
| 3110 25 403 | - - mit einer Spannung von mehr als 1 000 V - Andere Mehrphasen-Wechselstrom- motoren mit einer Leistung von mehr als 375 kW bis 750 kW | St | | 284 | 270 | 284 | 7 |
| | | 1000 EUR | | 5 398 | 5 800 | 6 465 | |
| 3110 25 601 | - - mit einer Spannung von 1 000 V oder weniger | St | | 656 | 677 | 837 | 8 |
| | | 1000 EUR | | 18 104 | 15 778 | 20 322 | |
| 3110 25 603 | - - mit einer Spannung von mehr als 1 000 V | St | | 8 537 | 1 278 | 10 349 | 7 |
| | | 1000 EUR | | | 11 807 | | |
| 3110 25 900 | - mit einer Leistung von mehr als 750 kW | St | | 417 | 479 | 505 | 6 |
| | | 1000 EUR | | 43 026 | 46 820 | 45 615 | |
| 3110 26 100 | Wechselstromgeneratoren - mit einer Leistung von 75 kVA oder weniger | St | | 1 808 | 1 882 | 2 005 | 8 |
| | | 1000 EUR | | 3 684 | 3 832 | 3 758 | |
| 3110 26 300 | - mit einer Leistung von mehr als 75 kVA bis 375 kVA | St | | 192 | 217 | 132 | 5 |
| | | 1000 EUR | | 4 833 | . | 3 043 | |
| 3110 26 500 | - mit einer Leistung von mehr als 375 kVA bis 750 kVA | St | | 64 | . | . | 1 |
| | | 1000 EUR | | 1 127 | . | . | |
| 3110 26 700 | - mit einer Leistung von mehr als 750 kVA | St | | 272 | 433 | 411 | 6 |
| | | 1000 EUR | | 33 534 | 35 192 | 22 123 | |
| 3110 31 130 | Stromerzeugungsaggregate und elektrisch rotierende Umformer Stromerzeugungsaggregate, angetrie- ben durch Kolbenverbrennungsmotor mit Selbstzündung (Diesel- oder Halbdieselmotor) - mit einer Leistung von 75 kVA oder weniger - - mit einer Leistung von 7,5 kVA oder weniger | St | | . | . | . | 2 |
| | | 1000 EUR | | . | . | . | |
| 3110 31 150 | - - mit einer Leistung von mehr als 7,5 kVA bis 75 kVA | St | | 338 | 394 | 307 | 12 |
| | | 1000 EUR | | 4 003 | 4 458 | 4 444 | |
| 3110 31 300 | - mit einer Leistung von mehr als 75 kVA bis 375 kVA | St | | 295 | 229 | 245 | 16 |
| | | 1000 EUR | | 11 671 | 10 359 | 12 177 | |
| 3110 31 500 | - mit einer Leistung von mehr als 375 kVA bis 750 kVA - mit einer Leistung von mehr als 750 kVA | St | | 85 | 95 | 103 | 9 |
| | | 1000 EUR | | 9 586 | 8 755 | 7 824 | |
| 3110 31 730 | - - mit einer Leistung von mehr als 750 kVA bis 2 000 kVA | St | | 15 | 14 | . | 2 |
| | | 1000 EUR | | 3 569 | 3 909 | . | |
| 3110 31 750 | - - mit einer Leistung von mehr als 2 000 kVA | St | | - | - | - | - |
| | | 1000 EUR | | - | - | - | |

5 Produktion nach Güterarten - Deutschland

| Melde-Nr. | Bezeichnung | Einheit | 3. VJ 2003 | 2. VJ 2004 | 3. VJ 2004 | 3. VJ 2004 Anzahl Unternehmen |
|-------------|--|----------------|----------------------|----------------------|----------------------|-------------------------------|
| 1 | 2 | 3 | 4 | 5 | 6 | 7 |
| | Stromerzeugungsaggregate, angetrieben durch Kolbenverbrennungsmotor mit Fremdzündung; andere Stromerzeugungsaggregate; elektrische rotierende Umformer | | | | | |
| | - Stromerzeugungsaggregate, angetrieben durch Kolbenverbrennungsmotor mit Fremdzündung | | | | | |
| 3110 32 330 | - mit einer Leistung von 7,5 kVA oder weniger | St 1000 EUR | 4 834 6 673 | . 9 283 | 2 943 8 244 | 4 |
| 3110 32 350 | - mit einer Leistung von mehr als 7,5 kVA | St 1000 EUR | 458 2 472 | 822 9 385 | 691 16 993 | 7 |
| | - Andere Stromerzeugungsaggregate (z.B. Turbogeneratoren) | | | | | |
| 3110 32 501 | - Windgetriebene Stromerzeugungsaggregate | St 1000 EUR | 287 246 286 | 1 200 205 777 | . 196 757 | 9 |
| 3110 32 509 | - Andere Stromerzeugungsaggregate (z.B. Turbogeneratoren) | St 1000 EUR | 166 20 064 | 146 15 788 | 161 19 625 | 5 |
| 3110 32 700 | - elektrische rotierende Umformer | St 1000 EUR | 1 568 11 600 | 630 . | 578 . | 7 |
| | Elektrische Transformatoren | | | | | |
| | Transformatoren mit Flüssigkeitsisolation | | | | | |
| 3110 41 300 | - mit einer Leistung von 650 kVA oder weniger | St 1000 EUR | . 9 507 | . . | . . | 3 |
| | - mit einer Leistung von mehr als 650 kVA bis 10 000 kVA | | | | | |
| 3110 41 530 | - mit einer Leistung von mehr als 650 kVA bis 1 600 kVA | St 1000 EUR | . . | . . | . . | 2 |
| 3110 41 550 | - mit einer Leistung von mehr als 1 600 kVA bis 10 000 kVA | St 1000 EUR | 147 13 176 | 152 15 115 | 172 15 761 | 4 |
| 3110 41 700 | - mit einer Leistung von mehr als 10 000 kVA | St 1000 EUR | 137 68 437 | 223 73 660 | 246 68 002 | 4 |
| | Andere Transformatoren mit einer Leistung von 16 kVA oder weniger | | | | | |
| | - mit einer Leistung von 1 kVA oder weniger | | | | | |
| 3110 42 330 | - Messwandler (z.B. Spannungswandler) | St 1000 EUR | 523 263 30 763 | 512 173 32 382 | 583 506 32 437 | 24 |
| 3110 42 350 | - Andere Transformatoren | St 1000 EUR | 16 123 610 69 262 | 20 272 948 61 473 | 20 805 688 58 843 | 79 |
| | - mit einer Leistung von mehr als 1 kVA bis 16 kVA | | | | | |
| 3110 42 530 | - Messwandler (z.B. Spannungswandler) | St 1000 EUR | . . | . . | . . | 2 |
| 3110 42 550 | - Andere Transformatoren | St 1000 EUR | 610 378 14 989 | 611 443 14 450 | 708 491 15 714 | 49 |
| | Andere Transformatoren mit einer Leistung von mehr als 16 kVA | | | | | |
| | - mit einer Leistung von mehr als 16 kVA bis 500 kVA | | | | | |
| 3110 43 303 | - Leistungstransformatoren | St 1000 EUR | 238 1 857 | 324 2 272 | 300 1 759 | 6 |
| 3110 43 305 | - Andere Transformatoren | St 1000 EUR | 14 456 8 662 | 14 578 8 260 | 14 698 9 368 | 26 |
| | - mit einer Leistung von mehr als 500 kVA | | | | | |
| 3110 43 503 | - Leistungstransformatoren mit einer Leistung von mehr als 500 kVA bis 1 600 kVA | St 1000 EUR | 1 051 14 845 | 894 12 158 | 1 080 14 263 | 5 |
| 3110 43 505 | - Leistungstransformatoren mit einer Leistung von mehr als 1 600 kVA | St 1000 EUR | 392 10 775 | 330 7 932 | 328 8 223 | 3 |
| 3110 43 507 | - Andere Transformatoren | St 1000 EUR | 2 070 1 539 | 3 856 1 068 | 3 296 1 233 | 7 |
| | Vorschaltgeräte für Entladungslampen; Stromrichter; andere Drosselspulen u.a. Selbstinduktionsspulen | | | | | |
| | - Vorschaltgeräte für Entladungslampen | | | | | |
| 3110 50 130 | - Vorschaltdrosselspulen (Einfach- und Doppeldrosselspulen), auch mit angeschaltetem Kondensator | St 1000 EUR | 5 175 910 12 751 | 7 001 167 16 961 | 5 536 273 14 345 | 8 |
| 3110 50 150 | - Andere Vorschaltgeräte für Entladungslampen | St 1000 EUR | 1 646 466 15 788 | 1 824 035 16 064 | 1 522 891 14 013 | 16 |

5 Produktion nach Güterarten - Deutschland

| Melde- Nr. | Bezeichnung | Einheit | 3. VJ 2003 | 2. VJ 2004 | 3. VJ 2004 | 3. VJ 2004 |
|---------------|--|---------------------|--------------------|--------------------|--------------------|-----------------------|
| | | | | | | Anzahl Unternehmen |
| 1 | 2 | 3 | 4 | 5 | 6 | 7 |
| 3110 50 230 | - Mehrkristall-Halbleiter- Gleichrichter | St 1000 EUR | 2 883 3 455 | 1 246 3 369 | 1 305 3 403 | 4 |
| | - Akkumulatorenladegeräte; andere Gleichrichter | | | | | |
| 3110 50 330 | - - Akkumulatorenladegeräte | St 1000 EUR | 486 899 40 673 | 444 476 34 712 | 387 587 34 511 | 31 |
| 3110 50 350 | - - Andere Gleichrichter | St 1000 EUR | . | . | . | 15 |
| 3110 50 400 | - Stromversorgungseinheiten für Telekommunikationsgeräte, auto- matische Datenverarbeitungs- maschinen und ihre Bausteine | St 1000 EUR | . | . | . | 3 |
| | - Wechselrichter | | | | | |
| 3110 50 530 | - - mit einer Leistung von 7,5 kVA oder weniger | St 1000 EUR | 124 436 60 040 | 130 428 63 909 | 136 680 63 605 | 24 |
| 3110 50 550 | - - mit einer Leistung von mehr als 7,5 kVA | St 1000 EUR | 84 804 283 799 | 85 618 303 273 | 88 164 317 723 | 20 |
| | - Andere Stromrichter | | | | | |
| 3110 50 701 | - - Schweißstromrichter (ohne Schweißausrüstung) | 1000 St 1000 EUR | . | . | . | 1 |
| 3110 50 703 | - - Netzgeräte, Schaltnetzteile | 1000 St 1000 EUR | 1 528 66 128 | 1 500 69 106 | 1 600 69 864 | 51 |
| 3110 50 705 | - - Andere Stromrichter | 1000 St 1000 EUR | 85 41 405 | 43 23 149 | 45 24 560 | 17 |
| 3110 50 800 | - Andere Drossel- und Selbstinduktionsspulen | 1000 St 1000 EUR | 283 480 101 310 | 363 539 106 205 | 380 790 111 601 | 53 |
| | Teile für Elektromotoren, Generato- ren und Transformatoren | | | | | |
| | Teile für Elektromotoren, elek- trische Generatoren, Stromerzeu- gungsaggregate und elektrische rotierende Umformer | | | | | |
| 3110 61 003 | - für Elektromotoren und elektrische Generatoren | 1000 EUR | 155 779 | 166 957 | 169 277 | 86 |
| 3110 61 005 | - für Stromerzeugungsaggregate und elektrische rotierende Umformer | 1000 EUR | 47 248 | 45 340 | 54 803 | 16 |
| | Teile für Transformatoren, Drossel- u.a. Selbstinduktionsspulen und Stromrichter | | | | | |
| 3110 62 030 | - Ferritkerne für Transformatoren und Selbstinduktionsspulen | kg 1000 EUR | 1 874 680 7 896 | 1 801 991 5 869 | 1 714 912 5 723 | 6 |
| 3110 62 050 | - Andere Teile für Transformatoren und Selbstinduktionsspulen | 1000 EUR | 38 839 | 46 827 | 45 660 | 27 |
| 3110 62 070 | - Teile für Stromrichter | 1000 EUR | 31 939 | 37 642 | 41 602 | 20 |
| 3110 91 000 | Installation von Elektromotoren, Generatoren und Transformatoren | 1000 EUR | 88 700 | 75 677 | 74 286 | 32 |
| 3110 92 000 | Reparatur und Instandhaltung von Elektromotoren, Generatoren und Transformatoren | 1000 EUR | 121 960 | 115 930 | 128 481 | 179 |
| | Elektrizitätsverteilungs- und -schalteinrichtungen, Teile dafür | | | | | |
| | Elektrische Geräte zum Schließen, Unterbrechen, Schützen o. Verbinden von elektrischen Stromkreisen, für eine Spannung von mehr als 1 000 V | | | | | |
| 3120 10 100 | - Sicherungen für eine Spannung von mehr als 1 000 V | St 1000 EUR | 98 419 2 736 | . | 2 887 | 6 |
| | - Leistungsschalter | | | | | |
| 3120 10 300 | - - für eine Spannung von weniger als 72,5 kV | St 1000 EUR | 14 245 53 298 | 12 111 42 466 | 11 774 43 626 | 6 |
| 3120 10 400 | - - für eine Spannung von 72,5 kV oder mehr | St 1000 EUR | . | . | . | 2 |
| | - Trennschalter sowie Ein- und Ausschalter | | | | | |
| 3120 10 530 | - - für eine Spannung von weniger als 72,5 kV | St 1000 EUR | 6 595 8 424 | 8 074 9 377 | 8 381 10 908 | 5 |
| 3120 10 550 | - - für eine Spannung von 72,5 kV oder mehr | St 1000 EUR | . | . | . | 2 |
| 3120 10 700 | - Überspannungsableiter, Spannungsbegrenzer und Wanderwellenausgleicher, für eine Spannung von mehr als 1 000 V | St 1000 EUR | 15 865 11 574 | 12 460 11 566 | 15 422 11 021 | 5 |

5 Produktion nach Güterarten - Deutschland

| Melde- Nr. | Bezeichnung | Einheit | 3. VJ 2003 | 2. VJ 2004 | 3. VJ 2004 | 3. VJ 2004 |
|---------------|--|---------------------|------------------------|------------------------|------------------------|-----------------------|
| | | | | | | Anzahl Unternehmen |
| 1 | 2 | 3 | 4 | 5 | 6 | 7 |
| 3120 10 900 | - Andere Geräte zum Schließen, Unterbrechen, Schützen oder Verbinden von elektrischen Stromkreisen, für eine Spannung von mehr als 1 000 V | St 1000 EUR | 1 378 671 97 321 | 1 312 715 103 918 | 1 196 130 108 836 | 18 |
| | Sicherungen für eine Spannung von 1 000 V oder weniger | | | | | |
| | - für eine Stromstärke von 10 A oder weniger | | | | | |
| 3120 21 303 | - - Feinsicherungen | 1000 St 1000 EUR | . | . | . | 6 |
| 3120 21 308 | - - Andere Sicherungen (ohne Feinsicherungen) | 1000 St 1000 EUR | 19 727 1 295 | 23 024 1 438 | 19 913 1 336 | 4 |
| 3120 21 500 | - für eine Stromstärke von mehr als 10 A bis 63 A | 1000 St 1000 EUR | 48 936 15 710 | 32 496 5 638 | 28 118 5 822 | 13 |
| 3120 21 700 | - für eine Stromstärke von mehr als 63 A | 1000 St 1000 EUR | 18 762 9 506 | 21 017 10 741 | 19 563 10 858 | 8 |
| | Leistungsschalter für eine Spannung von 1 000 V oder weniger | | | | | |
| | - für eine Stromstärke von 63 A oder weniger | | | | | |
| 3120 22 303 | - - Installationsschutzschalter | 1000 St 1000 EUR | 10 849 77 002 | 13 257 80 795 | 11 625 71 919 | 13 |
| 3120 22 305 | - - Andere Leistungsschalter | 1000 St 1000 EUR | 2 859 71 585 | 4 022 95 150 | 3 862 86 662 | 13 |
| | - für eine Stromstärke von mehr als 63 A | | | | | |
| 3120 22 503 | - - Installationsschutzschalter | 1000 St 1000 EUR | 311 | 200 | 283 | 4 |
| 3120 22 509 | - - Andere Leistungsschalter | St 1000 EUR | 83 555 | . | . | 7 |
| | Andere Geräte zum Schützen von elektrischen Stromkreisen für eine Spannung von 1 000 V oder weniger | | | | | |
| 3120 23 300 | - für eine Stromstärke von 16 A oder weniger | St 1000 EUR | 6 945 268 22 130 | 7 190 286 23 461 | 7 169 445 23 382 | 15 |
| 3120 23 500 | - für eine Stromstärke von mehr als 16 A bis 125 A | St 1000 EUR | 2 980 131 8 779 | 3 366 337 9 288 | 3 328 411 8 896 | 6 |
| 3120 23 700 | - für eine Stromstärke von mehr als 125 A | St 1000 EUR | 8 192 | 8 216 | 9 097 | 4 |
| | Relais | | | | | |
| | - für eine Spannung von 60 V oder weniger | | | | | |
| 3120 24 330 | - - für eine Stromstärke von 2 A oder weniger | 1000 St 1000 EUR | 15 758 5 989 | 20 080 7 999 | 22 903 7 244 | 12 |
| 3120 24 350 | - - für eine Stromstärke von mehr als 2 A (z.B. Fernmelderelais) | 1000 St 1000 EUR | . | 764 | 787 | 8 |
| | - Andere Relais für eine Spannung von mehr als 60 V bis 1 000 V | | | | | |
| 3120 24 501 | - - für eine Stromstärke von mehr als 2 A bis 16 A (ohne Zeit- und Messrelais) | 1000 St 1000 EUR | 5 429 58 401 | 5 259 40 186 | 5 661 41 176 | 17 |
| 3120 24 503 | - - für eine Stromstärke von mehr als 16 A bis 125 A (ohne Zeit- und Messrelais) | 1000 St 1000 EUR | 2 217 20 230 | 2 325 25 612 | 2 180 25 676 | 6 |
| 3120 24 505 | - - für eine Stromstärke von mehr als 125 A (ohne Zeit- und Messrelais) | 1000 St 1000 EUR | 57 | 65 | 69 | 3 |
| 3120 24 507 | - - Zeitrelais | 1000 St 1000 EUR | 308 | 331 | 248 | 14 |
| 3120 24 509 | - - Messrelais | 1000 St 1000 EUR | 8 350 442 67 165 | 9 308 466 74 640 | 9 090 499 77 118 | 18 |
| | Andere Schalter (Ein-, Aus- oder Umschalter für Gebäudeinstallation), für eine Spannung von 1 000 V oder weniger | | | | | |
| 3120 25 010 | - Schalter, Trenner für Hauptstromkreise | 1000 St 1000 EUR | 17 862 47 002 | 21 521 50 259 | 16 440 48 093 | 28 |
| 3120 25 020 | - Schalter für Steuer- und Hilfsstromkreise | 1000 St 1000 EUR | 82 297 120 910 | 92 979 134 421 | 88 023 132 164 | 31 |
| 3120 25 030 | - Schalter für elektronische Anwendung | 1000 St 1000 EUR | 77 659 61 168 | 83 112 66 532 | 81 988 63 319 | 31 |
| 3120 25 040 | - Schalter für industrielle Anwendung | 1000 St 1000 EUR | 10 717 132 362 | 8 336 140 301 | 8 211 145 005 | 25 |

5 Produktion nach Güterarten - Deutschland

| Melde- Nr. | Bezeichnung | Einheit | 3. VJ 2003 | 2. VJ 2004 | 3. VJ 2004 | 3. VJ 2004 |
|---------------|---|---------------------|-----------------------|-----------------------|-----------------------|-----------------------|
| | | | | | | Anzahl Unternehmen |
| 1 | 2 | 3 | 4 | 5 | 6 | 7 |
| 3120 25 050 | - Elektromechanische Geräteschalter | 1000 St 1000 EUR | 48 041 93 100 | 51 903 94 836 | 50 133 115 134 | 15 |
| 3120 25 060 | - Elektronische Geräteschalter | 1000 St 1000 EUR | 9 798 22 774 | 8 307 22 318 | 8 096 22 700 | 11 |
| 3120 25 070 | - Elektromechanische Installationsschalter | 1000 St 1000 EUR | 15 721 37 150 | 13 863 36 025 | 12 633 38 025 | 19 |
| 3120 25 080 | - Elektronische Installationsschalter | 1000 St 1000 EUR | 968 21 609 | 1 837 28 371 | 1 693 29 051 | 12 |
| 3120 25 090 | - Programmierbare Schalter (z.B. Zeitschalter) | 1000 St 1000 EUR | . | . | 8 968 | 8 |
| | Lampenfassungen für eine Spannung von 1 000 V oder weniger | | | | | |
| 3120 26 003 | - Glühlampenfassungen | 1000 St 1000 EUR | 37 135 11 116 | 37 050 11 223 | 36 934 11 482 | 11 |
| 3120 26 005 | - Fassungen für Leuchtstofflampen | 1000 St 1000 EUR | 138 782 17 260 | 146 432 15 907 | 145 129 15 335 | 5 |
| | Steckvorrichtungen u.a. Geräte zum Schließen, Unterbrechen, Schützen oder Verbinden von elektrischen Stromkreisen, a.n.g., für eine Spannung von 1 000 V oder weniger | | | | | |
| 3120 27 100 | - Steckvorrichtungen für Koaxialkabel | 1000 St 1000 EUR | 91 039 39 748 | 98 641 43 028 | 110 481 43 983 | 15 |
| 3120 27 300 | - Steckvorrichtungen für gedruckte Schaltungen | 1000 St 1000 EUR | 818 248 91 270 | 1 071 903 107 271 | 1 057 118 103 932 | 25 |
| 3120 27 510 | - Andere Stecker und Steckvorrichtungen - Stecker und Installationssteckdosen, für industrielle Anwendung | 1000 St 1000 EUR | 7 477 31 601 | 7 272 32 909 | 8 619 33 587 | 22 |
| 3120 27 520 | - Stecker für häusliche Anwendung | 1000 St 1000 EUR | 17 933 14 080 | 16 977 13 164 | 16 333 12 811 | 16 |
| 3120 27 530 | - Installationssteckdosen für häusliche Anwendung | 1000 St 1000 EUR | 28 616 62 086 | 26 765 60 164 | 28 519 65 849 | 21 |
| 3120 27 550 | - Rundsteckverbinder | 1000 St 1000 EUR | 271 309 58 296 | 332 782 68 951 | 343 889 67 470 | 16 |
| 3120 27 560 | - Rechtecksteckverbinder | 1000 St 1000 EUR | . | 81 941 | 80 893 | 21 |
| 3120 27 590 | - Steckverbinder für Lichtwellen- leiter und andere Steckverbinder | 1000 St 1000 EUR | 2 273 237 207 698 | 2 338 419 185 088 | 2 292 509 187 718 | 23 |
| | - vorgefertigte Schienenverteilungen für elektrische Leitungen | | | | | |
| 3120 27 630 | - für die Gebäudeinstallation | 1000 St 1000 EUR | . | . | . | 2 |
| 3120 27 650 | - für die industrielle Anwendung | 1000 St 1000 EUR | 12 335 | 10 592 | 15 522 | 8 |
| 3120 27 700 | - Verbindungs- und Kontaktelemente, für Drähte und Kabel | 1000 St 1000 EUR | 1 207 340 250 128 | 1 399 612 274 497 | 1 361 133 273 555 | 42 |
| 3120 27 800 | - Andere Geräte zum Schließen, Unterbrechen, Schützen oder Verbinden von elektrischen Stromkreisen, für eine Spannung von 1 000 V oder weniger, a.n.g. | 1000 St 1000 EUR | 1 225 612 205 714 | 1 182 975 258 266 | 1 324 850 253 511 | 75 |
| | Tafeln, Felder, Konsolen, Pulte, Schränke zum elektrischen Schalten oder Steuern oder für die Stromverteilung, für eine Spannung von 1 000 V oder weniger | | | | | |
| 3120 31 300 | - Steuerschränke für numerische Steuerungen mit eingebauter automatischer Datenverarbeitungsmaschine | St 1000 EUR | 332 024 157 144 | 313 429 159 342 | 260 351 169 414 | 57 |
| 3120 31 500 | - Speicherprogrammierbare Steuerungen | St 1000 EUR | 2 005 660 500 110 | 2 484 626 547 650 | 2 350 097 559 801 | 107 |
| 3120 31 730 | - Andere Tafeln, Felder, Konsolen - Motorschalt-schränke und Energieverteiler | St 1000 EUR | 140 287 228 108 | 116 496 230 575 | 120 970 239 262 | 145 |
| 3120 31 750 | - Zählertafeln und Installationsverteiler | St 1000 EUR | 727 850 49 780 | 657 517 44 247 | 726 165 49 096 | 32 |
| 3120 31 790 | - Andere Tafeln, Felder, Konsolen u.ä., a.n.g. | St 1000 EUR | 16 455 701 448 946 | 19 113 421 460 560 | 17 959 317 434 671 | 123 |

5 Produktion nach Güterarten - Deutschland

| Melde-Nr. | Bezeichnung | Einheit | 3. VJ 2003 | 2. VJ 2004 | 3. VJ 2004 | 3. VJ 2004 Anzahl Unternehmen |
|-------------|--|---------------------|----------------------|----------------------|----------------------|-------------------------------|
| 1 | 2 | 3 | 4 | 5 | 6 | 7 |
| 3120 32 030 | Tafeln, Felder, Konsolen, Pulte, Schränke zum elektrischen Schalten oder Steuern oder für die Stromverteilung, für eine Spannung von mehr als 1 000 V - für eine Spannung von mehr als 1 000 V bis 72,5 kV | St 1000 EUR | 18 539 167 550 | 19 360 179 429 | 21 260 201 199 | 31 |
| 3120 32 050 | - für eine Spannung von mehr als 72,5 kV | St 1000 EUR | 4 857 83 988 | 4 853 71 102 | 4 721 69 592 | 7 |
| 3120 40 300 | Teile für Elektrizitätsverteilungs- oder -schalteinrichtungen - Tafeln, Felder, Konsolen, Pulte, Schränke u.a. Träger, nicht mit den zugehörigen Geräten ausgerüstet | St 1000 EUR | 4 231 781 217 307 | 5 729 168 253 871 | 7 551 378 275 641 | 81 |
| 3120 40 903 | - Zusammengesetzte elektronische Schaltungen (Baugruppen) und andere Teile für Elektrizitätsverteilungs- oder -schalteinrichtungen | 1000 EUR | 503 566 | 540 179 | 552 958 | 165 |
| 3120 40 905 | - - Andere Teile für Elektrizitätsverteilungs- oder -schalteinrichtungen | 1000 EUR | 293 478 | 327 204 | 341 747 | 150 |
| 3120 91 000 | Installation von Elektrizitätsverteilungs- und -schalteinrichtungen | 1000 EUR | 355 612 | 316 413 | 369 585 | 161 |
| 3120 92 000 | Reparatur und Instandhaltung von Elektrizitätsverteilungs- und -schalteinrichtungen | 1000 EUR | 163 460 | 130 225 | 165 756 | 97 |
| 3130 11 300 | Isolierte Wickeldrähte - lackiert, emailliert | t 1000 EUR | 23 614 64 311 | 27 937 86 826 | 25 717 83 957 | 7 |
| 3130 11 500 | - Andere Wickeldrähte | t 1000 EUR | 2 288 11 335 | 4 864 18 025 | 4 580 17 208 | 9 |
| 3130 12 000 | Koaxialkabel und andere koaxiale elektrische Leiter, auch mit Anschlußstücken versehen oder dafür vorbereitet, Daten- und Steuerkabel | t 1000 EUR | 9 783 51 100 | 10 406 54 259 | 10 546 54 133 | 30 |
| 3130 13 300 | Andere elektrische Leiter, auch mit Anschlussstücken versehen oder dafür vorbereitet (ch. Kabelsätze f. Beförderungsmittel), für eine Spannung von 1 000 V oder weniger - für die Fernmeldetechnik, für eine Spannung von 80 V oder weniger | t 1000 EUR | 9 310 65 378 | 8 663 64 213 | 9 961 70 931 | 21 |
| 3130 13 500 | - für andere Zwecke, für eine Spannung von 80 V oder weniger (z.B. Daten- und Steuerkabel) | t 1000 EUR | 11 040 69 093 | 12 844 82 059 | 12 924 83 636 | 45 |
| 3130 13 730 | - für eine Spannung von mehr als 80 V bis 1 000 V, auch mit Anschlussstücken versehen - - für eine Spannung von 1 000 V | t 1000 EUR | 43 850 84 368 | 40 494 84 355 | 41 749 90 324 | 17 |
| 3130 13 750 | - - für eine Spannung von mehr als 80 V bis unter 1 000 V | t 1000 EUR | 56 755 211 424 | 52 357 231 743 | 53 671 234 527 | 85 |
| 3130 14 000 | Elektrische Leiter für eine Spannung von mehr als 1 000 V | t 1000 EUR | 31 229 105 580 | 29 108 108 525 | 29 127 102 427 | 16 |
| 3130 15 030 | Kabel aus einzeln umhüllten optischen Fasern für die Informationsübertragung - Fernmeldekabel | kg 1000 EUR | 3 160 041 46 102 | 2 795 370 41 353 | 2 814 627 42 047 | 6 |
| 3130 15 050 | - Daten- und Steuerkabel | kg 1000 EUR | 591 254 10 329 | 662 509 10 992 | 672 741 11 691 | 12 |
| 3140 11 110 | Akkumulatoren und Batterien Elektrische Primärelemente und Primärbatterien, Teile dafür - Mangandioxid-elemente u. -batterien - - Alkalische Rundzellen | 1000 St 1000 EUR | . . | . . | . . | 2 |
| 3140 11 120 | - - Alkalische Knopfzellen | 1000 St 1000 EUR | . . | . . | . . | 2 |
| 3140 11 130 | - - Andere alkalische Mangandioxid-elemente und -batterien | 1000 St 1000 EUR | - - | - - | - - | - |

5 Produktion nach Güterarten - Deutschland

| Melde- Nr. | Bezeichnung | Einheit | 3. VJ 2003 | 2. VJ 2004 | 3. VJ 2004 | 3. VJ 2004 |
|---------------|---|---------------|---------------|---------------|---------------|-----------------------|
| | | | | | | Anzahl Unternehmen |
| 1 | 2 | 3 | 4 | 5 | 6 | 7 |
| 3140 11 150 | - - Andere Rundzellen | 1000 St | - | - | - | - |
| | | 1000 EUR | - | - | - | - |
| 3140 11 170 | - - Andere Knopfzellen | 1000 St | - | - | - | - |
| | | 1000 EUR | - | - | - | - |
| 3140 11 190 | - - Andere Mangandioxid-elemente und -batterien | 1000 St | . | . | . | 1 |
| | | 1000 EUR | . | . | . | |
| | - Quecksilberoxid-elemente und -batterien | | | | | |
| 3140 11 230 | - - Rundzellen | 1000 St | - | - | - | - |
| | | 1000 EUR | - | - | - | - |
| 3140 11 250 | - - Knopfzellen | 1000 St | - | - | - | - |
| | | 1000 EUR | - | - | - | - |
| 3140 11 270 | - - Andere Quecksilberoxid-elemente und -batterien | 1000 St | - | - | - | - |
| | | 1000 EUR | - | - | - | - |
| | - Silberoxid-elemente und -batterien | | | | | |
| 3140 11 330 | - - Rundzellen | 1000 St | - | - | - | - |
| | | 1000 EUR | - | - | - | - |
| 3140 11 350 | - - Knopfzellen | 1000 St | - | - | - | - |
| | | 1000 EUR | - | - | - | - |
| 3140 11 370 | - - Andere Silberoxid-elemente und -batterien | 1000 St | . | . | . | 1 |
| | | 1000 EUR | . | . | . | |
| | - Lithiumelemente und -batterien; Luft-Zink-Elemente und -batterien | | | | | |
| | - - Lithiumelemente und -batterien | | | | | |
| | - - - Rundzellen | 1000 St | 4 467 | 5 593 | 5 277 | 6 |
| | | 1000 EUR | 8 830 | 11 218 | 10 799 | |
| 3140 11 520 | - - - Knopfzellen | 1000 St | . | . | . | 1 |
| | | 1000 EUR | . | . | . | |
| 3140 11 530 | - - - Andere Lithiumelemente und -batterien | 1000 St | . | . | . | 2 |
| | | 1000 EUR | . | . | . | |
| 3140 11 550 | - - - Rundzellen | 1000 St | - | - | - | - |
| | | 1000 EUR | - | - | - | - |
| | - - Luft-Zink-Elemente und -batterien | | | | | |
| 3140 11 560 | - - - Knopfzellen | 1000 St | - | - | - | - |
| | | 1000 EUR | - | - | - | - |
| 3140 11 580 | - - - Andere Luft-Zink-Elemente und -batterien | 1000 St | - | - | - | - |
| | | 1000 EUR | - | - | - | - |
| | - Andere elektrische Primärelemente und -batterien | | | | | |
| 3140 11 730 | - - Rundzellen | 1000 St | - | - | - | - |
| | | 1000 EUR | - | - | - | - |
| 3140 11 750 | - - Knopfzellen | 1000 St | - | - | - | - |
| | | 1000 EUR | - | - | - | - |
| 3140 11 790 | - - Andere elektrische Primär- elemente und -batterien (ohne Knopf- und Rundzellen) | 1000 St | . | . | . | 1 |
| | | 1000 EUR | . | . | . | |
| 3140 12 000 | Teile für Primärelemente und -batterien | 1000 EUR | . | . | . | 1 |
| | Blei-Akkumulatoren zum Starten von Kolbenverbrennungsmotoren - mit einem Gewicht von 5 kg oder weniger | | | | | |
| 3140 21 100 | - - mit flüssigem Elektrolyt | St | . | . | . | 2 |
| | | 1000 EUR | . | . | . | |
| 3140 21 300 | - - mit festem Elektrolyt | St | - | - | - | - |
| | | 1000 EUR | - | - | - | - |
| | - mit einem Gewicht von mehr als 5 kg | | | | | |
| 3140 21 500 | - - mit flüssigem Elektrolyt | St | 2 011 848 | 2 278 387 | 2 286 485 | 4 |
| | | 1000 EUR | 49 943 | 65 211 | 63 378 | |
| 3140 21 700 | - - mit festem Elektrolyt | St | . | . | . | 1 |
| | | 1000 EUR | . | . | . | |
| | Andere Blei-Akkumulatoren (ohne Starterbatterien) | | | | | |
| | - Antriebsakkumulatoren | | | | | |
| 3140 22 100 | - - mit flüssigem Elektrolyt | Anzahl Zellen | 754 646 | 821 798 | 846 318 | 7 |
| | | 1000 EUR | 63 934 | 66 994 | 71 632 | |
| 3140 22 300 | - - mit festem Elektrolyt | Anzahl Zellen | . | . | . | 1 |
| | | 1000 EUR | . | . | . | |
| | - Andere Blei-Akkumulatoren | | | | | |
| 3140 22 500 | - - mit flüssigem Elektrolyt | Anzahl Zellen | 146 065 | 169 797 | 294 336 | 7 |
| | | 1000 EUR | 16 983 | 17 445 | 20 128 | |
| 3140 22 700 | - - mit festem Elektrolyt | Anzahl Zellen | . | . | . | 4 |
| | | 1000 EUR | . | . | . | |
| | Nickel-Cadmium-Akkumulatoren; Nickel-Eisen-Akkumulatoren, andere Akkumulatoren | | | | | |
| | - Gasdichte | | | | | |
| 3140 23 100 | Nickel-Cadmium-Akkumulatoren | St | 2 345 095 | 2 002 267 | 1 981 030 | 5 |
| | | 1000 EUR | 2 552 | 2 237 | 2 393 | |

5 Produktion nach Güterarten - Deutschland

| Melde-Nr. | Bezeichnung | Einheit | 3. VJ 2003 | 2. VJ 2004 | 3. VJ 2004 | 3. VJ 2004 |
|-------------|--|---------------------------|------------------|------------------|------------------|--------------------|
| | | | | | | Anzahl Unternehmen |
| 1 | 2 | 3 | 4 | 5 | 6 | 7 |
| 3140 23 300 | - Andere Nickel-Cadmium-Antriebsakkumulatoren | Anzahl Zellen 1000 EUR | . | . | . | 1 |
| 3140 23 500 | - Andere Nickel-Cadmium-Akkumulatoren | Anzahl Zellen 1000 EUR | 76 547 8 192 | 64 188 6 470 | 67 984 7 854 | 5 |
| 3140 23 700 | - Nickel-Eisen-Akkumulatoren | St 1000 EUR | . | . | . | 1 |
| 3140 23 830 | - Nickel-Hydrid-Akkumulatoren; andere Akkumulatoren | St 1000 EUR | 15 288 | 15 274 | 14 374 | 3 |
| 3140 23 850 | - - Andere Akkumulatoren | St 1000 EUR | . | . | . | 1 |
| 3140 24 300 | Teile für elektrische Akkumulatoren (einschl. Separatoren) - Platten | kg 1000 EUR | . | . | . | 1 |
| 3140 24 500 | - Scheider (Separatoren) | kg 1000 EUR | . | . | . | 1 |
| 3140 24 900 | - Andere Teile | kg 1000 EUR | 254 021 1 791 | 207 323 1 966 | 198 556 1 869 | 6 |
| 3140 30 000 | Abfälle und Schrott von elektrischen Primärelementen, Primärbatterien und Akkumulatoren; verbrauchte elektrische Primärelemente, Primärbatterien und Akkumulatoren | 1000 EUR | - | - | - | - |
| 3140 90 000 | Installation von elektrischen Akkumulatoren | 1000 EUR | - | - | - | - |
| 3150 11 000 | Elektrische Lampen und Leuchten Elektrische Glühlampen und Entladungslampen; Bogenlampen Innenverspiegelte Scheinwerferlampen | St 1000 EUR | - | - | - | - |
| 3150 12 500 | Wolfram-Halogen-Glühlampen (ohne Ultraviolett- und Infrarotlampen) - Wolfram-Halogen-Glühlampen für Kraftträder und andere Kraftfahrzeuge | 1000 St 1000 EUR | 60 187 56 187 | 73 908 74 690 | 72 112 69 576 | 3 |
| 3150 12 930 | - - für eine Spannung von mehr als 100 V | 1000 St 1000 EUR | 10 783 17 500 | 18 032 23 721 | 18 156 22 497 | 4 |
| 3150 12 950 | - - für eine Spannung von 100 V oder weniger | 1000 St 1000 EUR | 42 812 32 124 | 44 054 33 393 | 46 873 33 965 | 10 |
| 3150 13 000 | Andere Glühlampen mit einer Leistung von 200 W oder weniger u. für eine Spannung von mehr als 100 V | 1000 St 1000 EUR | 10 644 8 396 | 8 416 12 459 | 7 090 9 965 | 6 |
| 3150 14 600 | Andere Glühlampen - Andere Glühlampen für Kraftträder und andere Kraftfahrzeuge | 1000 St 1000 EUR | 98 877 13 831 | 93 420 12 478 | 90 690 12 583 | 5 |
| 3150 14 930 | - - für eine Spannung von mehr als 100 V | 1000 St 1000 EUR | . | . | . | 4 |
| 3150 14 950 | - - für eine Spannung von 100 V oder weniger | 1000 St 1000 EUR | 4 667 5 338 | 6 945 6 917 | 6 564 5 830 | 12 |
| 3150 15 100 | Entladungslampen; Ultraviolett- und Infrarotlampen; Bogenlampen - Glühkathoden-Leuchtstofflampen mit zwei Lampensockeln (ohne Ultraviolettlampen) | 1000 St 1000 EUR | 47 237 37 390 | 47 453 39 652 | 49 063 40 746 | 5 |
| 3150 15 300 | - Andere Glühkathoden-Leuchtstofflampen (ohne Ultraviolettlampen) | 1000 St 1000 EUR | . | . | . | 3 |
| 3150 15 530 | - - Quecksilberdampflampen | 1000 St 1000 EUR | . | . | . | 3 |
| 3150 15 560 | - - Natriumdampflampen | 1000 St 1000 EUR | 1 045 8 677 | 1 418 10 206 | 1 257 9 409 | 3 |
| 3150 15 590 | - - Andere Entladungslampen, a.n.g. z.B. Verbundlampen | 1000 St 1000 EUR | 534 | 690 | 733 | 10 |
| 3150 15 700 | - Ultraviolett- und Infrarotlampen; Bogenlampen | 1000 St 1000 EUR | 1 058 16 865 | 1 807 19 258 | 1 160 16 943 | 10 |

5 Produktion nach Güterarten - Deutschland

| Melde-Nr. | Bezeichnung | Einheit | 3. VJ 2003 | 2. VJ 2004 | 3. VJ 2004 | 3. VJ 2004 Anzahl Unternehmen |
|-------------|---|----------------|---------------------|---------------------|---------------------|-------------------------------------|
| 1 | 2 | 3 | 4 | 5 | 6 | 7 |
| | Beleuchtungsgeräte | | | | | |
| | Tragbare elektrische Leuchten zum Betrieb mit eigener Stromquelle | | | | | |
| 3150 21 003 | - Elektrische Notleuchten | St 1000 EUR | . 517 910 | . 462 185 | . 440 594 | 5 11 |
| 3150 21 005 | - Andere tragbare Leuchten | St 1000 EUR | . 5 485 | . 6 472 | . 6 144 | |
| | Elektrische Tisch-, Schreibtisch-, Nachttisch- oder Stehleuchten (ohne Strahler) | | | | | |
| 3150 22 030 | - für Glühlampen | St 1000 EUR | 309 560 11 931 | 245 457 9 719 | 295 696 10 031 | 25 |
| 3150 22 050 | - für Entladungslampen | St 1000 EUR | 5 168 1 989 | 6 232 2 225 | 6 397 2 445 | 4 |
| 3150 22 090 | - für andere Lampen | St 1000 EUR | . 9 932 | . 7 029 | . 10 038 | 13 |
| 3150 23 000 | Nichtelektrische Beleuchtungskörper | St 1000 EUR | . . | . . | . . | 1 |
| 3150 24 000 | Werbeleuchten, Leuchtschilder, beleuchtete Namensschilder u.dgl. | St 1000 EUR | 155 947 65 511 | 144 081 62 118 | 145 706 63 281 | 63 |
| | Lüster und andere elektrische Decken- und Wandleuchten | | | | | |
| | - Wohnraum- u. Repräsentativleuchten (ohne Strahler) | | | | | |
| 3150 25 310 | - - für Glühlampen | St 1000 EUR | 1 668 796 32 007 | 1 228 246 26 626 | 1 325 772 30 312 | 36 |
| 3150 25 320 | - - für Halogenlampen | St 1000 EUR | 284 989 13 795 | 262 026 13 564 | 280 746 15 038 | 21 |
| 3150 25 330 | - - für Kompaktleuchtstofflampen | St 1000 EUR | 224 594 20 583 | 189 979 15 273 | 213 674 18 658 | 10 |
| 3150 25 340 | - - - für andere Lampen | St 1000 EUR | 138 247 8 271 | 121 665 6 984 | 121 670 8 838 | 14 |
| 3150 25 470 | - Strahler - - für Glühlampen | St 1000 EUR | 738 805 10 941 | 411 838 10 967 | 394 714 10 290 | 10 |
| 3150 25 480 | - - für andere Lampen | St 1000 EUR | 1 105 814 25 041 | 902 929 22 034 | 905 790 23 506 | 22 |
| 3150 25 550 | - - für Leuchtstofflampen | St 1000 EUR | 1 669 615 66 290 | 2 170 370 65 743 | 2 453 792 72 828 | 30 |
| 3150 25 580 | - Industrielleuchten für höhere Schutzart von mehr als IP 20, - - für andere Lampen | St 1000 EUR | 578 853 9 085 | 706 558 8 996 | 727 527 10 062 | 12 |
| 3150 25 650 | - Büroleuchten - - für Kompaktleuchtstofflampen | St 1000 EUR | 203 839 9 694 | 189 411 9 224 | 185 572 9 620 | 15 |
| 3150 25 670 | - - für andere Leuchtstofflampen | St 1000 EUR | 924 011 65 500 | 751 003 51 890 | 927 173 62 506 | 18 |
| 3150 25 680 | - - für andere Lampen | St 1000 EUR | 126 263 5 830 | 65 278 5 637 | 69 103 5 969 | 9 |
| 3150 25 710 | - - Notbeleuchtungen | St 1000 EUR | 116 486 8 497 | 100 644 7 372 | 118 222 8 500 | 11 |
| 3150 25 790 | - - Andere elektrische Decken- und Wandleuchten | St 1000 EUR | 2 873 725 66 650 | 2 020 619 48 917 | 2 552 666 62 570 | 42 |
| | Andere elektrische Beleuchtungskörper, a.n.g. | | | | | |
| 3150 31 000 | Blitzlampen, Blitzwürfel u.dgl., für fotografische Zwecke | St 1000 EUR | . . | . . | . . | 1 |
| 3150 32 000 | Elektrische Beleuchtung für Weihnachtsbäume | St 1000 EUR | . . | . . | . . | 2 |
| | Scheinwerfer | | | | | |
| 3150 33 003 | - für Glühlampen | St 1000 EUR | 35 386 2 839 | 37 588 3 091 | 36 090 2 874 | 9 |
| 3150 33 005 | - für andere Lampen | St 1000 EUR | 34 387 8 085 | 34 872 8 026 | 38 498 8 782 | 11 |
| | Andere elektrische Beleuchtungskörper | | | | | |
| | - elektrische Beleuchtungskörper für die Bühnenbeleuchtung; Außenleuchten für Haus und Garten | | | | | |
| 3150 34 301 | - - Elektrische Beleuchtungskörper für die Bühnenbeleuchtung | St 1000 EUR | 42 624 4 599 | 27 183 4 063 | 31 962 4 390 | 3 |

5 Produktion nach Güterarten - Deutschland

| Melde- Nr. | Bezeichnung | Einheit | 3. VJ 2003 | 2. VJ 2004 | 3. VJ 2004 | 3. VJ 2004 |
|---------------|--|----------|---------------|---------------|---------------|-----------------------|
| | | | | | | Anzahl Unternehmen |
| 1 | 2 | 3 | 4 | 5 | 6 | 7 |
| | - - Außenleuchten für Haus und Garten | | | | | |
| 3150 34 302 | - - - für Glühlampen | St | 473 566 | 491 417 | 552 875 | 15 |
| | | 1000 EUR | 12 442 | 11 008 | 12 403 | |
| 3150 34 303 | - - - für andere Lampen | St | 74 780 | 68 168 | 81 736 | 9 |
| | | 1000 EUR | 13 111 | 12 840 | 14 439 | |
| | - - Dekorative Strassenleuchten für Fußgängerzonen | | | | | |
| 3150 34 304 | - - - für Glühlampen | St | 6 016 | 5 765 | 6 096 | 8 |
| | | 1000 EUR | 1 139 | 998 | 1 078 | |
| 3150 34 305 | - - - für Leuchtstofflampen | St | 5 583 | 5 172 | 6 347 | 9 |
| | | 1000 EUR | 1 737 | 1 514 | 1 955 | |
| 3150 34 306 | - - - für andere Lampen | St | 50 521 | 45 802 | 51 367 | 17 |
| | | 1000 EUR | 17 845 | 16 143 | 17 501 | |
| | - - Andere Strassenleuchten | | | | | |
| 3150 34 307 | - - - für Glühlampen und Leuchtstofflampen | St | 3 573 | 4 817 | 4 370 | 9 |
| | | 1000 EUR | 687 | 822 | 779 | |
| 3150 34 308 | - - - für Natriumdampflampen | St | 32 865 | 26 715 | 34 451 | 11 |
| | | 1000 EUR | 7 381 | 6 206 | 7 524 | |
| 3150 34 309 | - - - für andere Lampen | St | 181 969 | . | . | 12 |
| | | 1000 EUR | 16 263 | 9 483 | 10 217 | |
| | - Andere Leuchten | | | | | |
| 3150 34 503 | - - Tunnelbeleuchtung | St | . | 8 796 | 8 359 | 4 |
| | | 1000 EUR | 1 126 | 2 196 | 1 995 | |
| | - Signal- und Befeuerungsleuchten, für Straßen-, Wasser- und Luftverkehr | | | | | |
| 3150 34 509 | - - Andere Leuchten (z.B. Leuchten für Sportplätze, Flutlicht, Bahnhofsleuchten) | St | 207 209 | 230 007 | 226 879 | 8 |
| | | 1000 EUR | 2 476 | 2 761 | 2 754 | |
| | | | | | | |
| 3150 41 000 | Teile für elektrische Glühlampen und Entladungslampen (einschl. innenverspiegelter Scheinwerferlampen und Ultraviolett- und Infrarotlampen; Bogenlampen) | 1000 EUR | 22 500 | 27 823 | 24 166 | 13 |
| | Teile für Beleuchtungsgeräte | | | | | |
| 3150 42 300 | - Teile für tragbare elektrische Leuchten zum Betrieb mit eigener Stromquelle | 1000 EUR | 6 254 | 6 500 | 6 904 | 5 |
| | - Teile für Leuchten und für andere Beleuchtungsgeräte | | | | | |
| 3150 42 503 | - - Stromschienen für elektrische Leuchten und Teile dafür | 1000 EUR | 4 828 | 4 247 | 4 312 | 6 |
| 3150 42 505 | - - Lampenschirme aus Papier oder Pappe | St | . | . | . | 1 |
| | | 1000 EUR | . | . | . | |
| 3150 42 507 | - - Andere Teile für andere Beleuchtungsgeräte | 1000 EUR | 42 095 | 38 939 | 40 773 | 56 |
| | Zündkabelsätze und andere Kabelsätze für Beförderungsmittel | | | | | |
| 3161 10 030 | - für Kraftfahrzeuge | t | 23 359 | 27 159 | 27 191 | 47 |
| | | 1000 EUR | 338 144 | 371 559 | 367 656 | |
| 3161 10 050 | - für andere Beförderungsmittel | t | 3 131 | 2 686 | 2 913 | 14 |
| | | 1000 EUR | 44 492 | 42 055 | 41 495 | |
| | Zündkerzen, Magnetzündler, Lichtmagnetzündler, Schwungmagnetzündler, Zündverteiler, Zündspulen | | | | | |
| 3161 21 300 | - Zündkerzen | 1000 St | . | . | . | 1 |
| | | 1000 EUR | . | . | . | |
| 3161 21 500 | - Magnetzündler; Lichtmagnetzündler; Schwungmagnetzündler | kg | 317 563 | 336 896 | 312 227 | 5 |
| | | 1000 EUR | 9 686 | 9 712 | 9 162 | |
| 3161 21 700 | - Zündverteiler; Zündspulen | kg | 1 026 089 | 1 113 186 | 1 060 795 | 3 |
| | | 1000 EUR | 45 446 | 50 584 | 46 849 | |
| | Anlasser und Licht-Anlasser, andere Lichtmaschinen sowie andere Apparate und Vorrichtungen, für Verbrennungsmotoren | | | | | |
| 3161 22 300 | - Anlasser und Licht-Anlasser | kg | 10 517 781 | 10 763 422 | 10 296 655 | 6 |
| | | 1000 EUR | 111 785 | 115 929 | 113 377 | |
| 3161 22 500 | - Andere Lichtmaschinen | kg | 451 172 | 485 981 | 429 309 | 4 |
| | | 1000 EUR | 6 349 | 6 803 | 5 932 | |
| 3161 22 700 | - Andere Apparate und Vorrichtungen für Verbrennungsmotoren | kg | . | . | . | 2 |
| | | 1000 EUR | . | . | . | |

5 Produktion nach Güterarten - Deutschland

| Melde-Nr. | Bezeichnung | Einheit | 3. VJ 2003 | 2. VJ 2004 | 3. VJ 2004 | 3. VJ 2004 Anzahl Unternehmen |
|-------------|---|----------------|----------------------|----------------------|----------------------|-------------------------------------|
| 1 | 2 | 3 | 4 | 5 | 6 | 7 |
| 3161 23 100 | Elektrische Beleuchtungs- u. Signalgeräte, Scheibenwischer u.ä., für Kraftfahrzeuge und Fahrräder - Beleuchtungs- und Sichtsignalgeräte für Fahrräder | St 1000 EUR | . | . | . | 1 |
| 3161 23 300 | - Andere Beleuchtungs- und Sichtsignalgeräte | t 1000 EUR | 19 159 333 310 | 20 534 341 526 | 20 064 333 870 | 20 |
| 3161 23 500 | - Hörsignalgeräte für Kraftfahrzeuge oder Fahrräder | t 1000 EUR | 429 2 218 | 465 2 434 | 445 2 275 | 5 |
| 3161 23 700 | - Scheibenwischer, Scheibenentfroster und Vorrichtungen gegen das Beschlagen der Fensterscheiben | t 1000 EUR | 20 563 . | 23 199 . | 22 270 . | 4 |
| 3161 24 300 | Teile für elektrische Ausrüstungen für Motoren und Fahrzeuge, a.n.g. - für elektrische Zündapparate, Zündvorrichtungen und Anlasser, Lichtmaschinen, Lade- oder Rückstromschalter | 1000 EUR | 386 401 | 395 990 | 394 502 | 26 |
| 3161 24 500 | - für elektrische Beleuchtungs- und Signalgeräte, Scheibenwischer, Scheibenentfroster und Vorrichtungen gegen das Beschlagen der Scheiben | 1000 EUR | 399 025 | 437 448 | 417 215 | 37 |
| 3161 90 000 | Installation von elektrischen Ausrüstungen für Motoren und Fahrzeuge, a.n.g. Elektrische Verkehrssignal-, -sicherungs-, -überwachungs- und -steuergeräte; elektrische Hör- u. Sichtsignalgeräte (ohne Beleuchtungs- und Signalgeräte für Kraftfahrzeuge und Fahrräder) | 1000 EUR | . | . | - | - |
| 3162 11 100 | - für Schienenwege u.dgl. | 1000 EUR | 138 603 | 130 461 | 135 311 | 19 |
| 3162 11 300 | - für Straßen, Binnenwasserstraßen, Parkplätze, Hafenanlagen u.ä. | St 1000 EUR | 29 485 | 24 201 | 29 791 | 19 |
| 3162 11 530 | - Einbruchs- oder Diebstahlalarmgeräte, Feuermelder u.ä. Geräte (Hör- und Sichtsignalgeräte) - für Fahrzeuge (ohne für Automobile) | St 1000 EUR | . | . | . | 2 |
| 3162 11 550 | - für Automobile | St 1000 EUR | . | . | . | 2 |
| 3162 11 570 | - Andere Einbruchs- oder Diebstahlalarmgeräte, Feuermelder u.ä. Geräte | St 1000 EUR | 478 613 82 588 | 465 313 81 171 | 490 917 87 448 | 19 |
| 3162 11 730 | - Anzeigetafeln mit Flüssigkristallanzeige (LCD) oder Leuchtdiodenanzeige (LED) - mit Flüssigkristallanzeige (LCD) | St 1000 EUR | 11 178 | 817 667 38 977 | 784 232 37 564 | 8 |
| 3162 11 750 | - mit Leuchtdiodenanzeige (LED) | St 1000 EUR | 9 825 | 9 117 | 10 070 | 12 |
| 3162 11 900 | - Andere Hör- und Sichtsignalgeräte | St 1000 EUR | 752 843 20 939 | 731 398 17 925 | 648 160 19 350 | 21 |
| 3162 12 100 | Dauermagnete; elektromagnetische Vorrichtungen - Dauermagnete aus Metall | kg 1000 EUR | 880 721 37 827 | 832 514 39 428 | 826 613 38 291 | 9 |
| 3162 12 300 | - Andere Dauermagnete (z.B. aus agglomeriertem Ferrit) | kg 1000 EUR | 1 154 606 7 772 | 1 359 569 8 978 | 1 322 983 8 982 | 3 |
| 3162 12 500 | - Elektromagnetische Kupplungen und Brensen | St 1000 EUR | 1 347 650 45 505 | 1 372 574 48 946 | 1 439 500 49 577 | 26 |
| 3162 12 700 | - Elektromagnetische Hebeköpfe | St 1000 EUR | . | . | . | 2 |
| 3162 12 900 | - Andere Elektromagnetische Vorrichtungen und Teile dafür | kg 1000 EUR | 6 497 085 130 738 | 6 962 155 147 180 | 6 885 820 150 968 | 32 |
| 3162 13 300 | Elektrische Maschinen, Apparate und Geräte mit eigener Funktion - Teilchenbeschleuniger | kg 1000 EUR | - | - | - | - |

5 Produktion nach Güterarten - Deutschland

| Melde-Nr. | Bezeichnung | Einheit | 3. VJ 2003 | 2. VJ 2004 | 3. VJ 2004 | 3. VJ 2004 |
|-------------|---|----------------|----------------------|----------------------|----------------------|-----------------------|
| | | | | | | Anzahl Unternehmen |
| 1 | 2 | 3 | 4 | 5 | 6 | 7 |
| 3162 13 500 | - Signalgeneratoren | kg 1000 EUR | 29 496 7 394 | 35 016 8 699 | 41 873 9 576 | 5 |
| | - Maschinen, Apparate und Geräte, für die Galvanotechnik, Elektrolyse oder Elektrophorese | | | | | |
| 3162 13 703 | - für die Galvanotechnik | St 1000 EUR | 4 304 26 582 | 11 364 | 9 469 | 11 |
| 3162 13 705 | - für die Elektrolyse, Elektrophorese | St 1000 EUR | 980 3 183 | 3 113 | 1 079 3 777 | 3 |
| | - Andere elektrische Maschinen, Apparate und Geräte mit eigener Funktion, a.n.g. | | | | | |
| 3162 13 903 | - Rotierende elektrische Maschinen (Tachogeneratoren) | St 1000 EUR | 242 513 14 740 | 280 940 14 064 | 305 970 14 882 | 9 |
| 3162 13 905 | - Andere elektrische Maschinen, Apparate und Geräte mit eigener Funktion, a.n.g. | St 1000 EUR | 7 709 634 166 157 | 8 288 989 204 654 | 7 713 254 216 441 | 79 |
| | Elektrische Isolatoren; Isolierteile für elektrische Maschinen und Geräte oder Installationen; Isolierrohre | | | | | |
| 3162 14 300 | - Elektrische Isolatoren aus Stoffen aller Art (ohne Glas und Keramik) | t 1000 EUR | 14 349 58 076 | 13 888 56 513 | 13 534 56 261 | 22 |
| 3162 14 500 | - Isolierteile (ohne Keramik- und Kunststoffteile) für elektrische Maschinen, Geräte oder Installationen; Isolierrohre und Verbindungsstücke, aus unedlen Metallen, mit Innenisolierung | t 1000 EUR | 5 330 | 5 598 | 5 670 | 5 |
| | Waren für elektrotechnische Zwecke, aus Graphit oder anderem Kohlenstoff, auch in Verbindung mit Metall | | | | | |
| 3162 15 300 | - Elektroden für Öfen | t 1000 EUR | . | . | . | 2 |
| 3162 15 500 | - Andere Elektroden (z.B. Elektroden für Elektrolyseanlagen) | t 1000 EUR | 17 240 17 259 | 20 194 16 972 | 16 427 13 800 | 4 |
| 3162 15 700 | - Kohlebürsten | t 1000 EUR | 1 550 32 683 | 1 670 29 562 | 2 008 25 279 | 7 |
| 3162 15 900 | - Heizwiderstände u.a. Waren für elektrotechnische Zwecke, aus Graphit oder anderem Kohlenstoff | t 1000 EUR | 21 055 | 24 691 | 24 333 | 3 |
| | Teile für sonstige elektrische Ausrüstungen; elektrische Teile für Maschinen, Apparate oder Geräte, a.n.g. | | | | | |
| 3162 16 300 | - für elektrische Verkehrssignal-, -sicherungs-, -überwachungs- und -steuerungsgeräte für Schienenwege, Straßen, Binnenwasserstraßen, Parkplätze, Hafenanlagen u.ä. | 1000 EUR | 11 930 | 9 917 | 11 817 | 10 |
| 3162 16 500 | - für elektrische Hör- und Sichtsignalgeräte (Einbruch- oder Diebstahlalarmanlagen, Feuermelder u.ä. Geräte; Anzeigetafeln) | 1000 EUR | 21 250 | 9 599 | 8 064 | 14 |
| 3162 16 700 | - für elektrische Maschinen, Apparate und Geräte mit eigener Funktion | 1000 EUR | 92 308 | 111 981 | 110 000 | 80 |
| 3162 16 900 | - Andere elektrische Teile für Maschinen, Apparate oder Geräte, a.n.g. | 1000 EUR | 37 565 | 64 108 | 64 165 | 46 |
| 3162 91 000 | Installation von anderen elektrischen Geräten, a.n.g. (ohne elektrische Signaleinrichtungen für Autobahnen, Straßen usw.) | 1000 EUR | 232 468 | 231 166 | 294 996 | 97 |
| 3162 92 000 | Reparatur und Instandhaltung von anderen elektrischen Geräten, a.n.g. | 1000 EUR | 61 039 | 70 415 | 73 678 | 123 |
| 3199 00 000 | Veredlung von Erzeugnissen dieser Güterabteilung | 1000 EUR | 48 981 | 58 967 | 60 943 | 50 |

5 Produktion nach Güterarten - Deutschland

| Melde-Nr. | Bezeichnung | Einheit | 3. VJ 2003 | 2. VJ 2004 | 3. VJ 2004 | 3. VJ 2004 |
|-------------|---|--------------------------------|------------------------------------|-------------------------------|-----------------------------|-----------------------|
| | | | | | | Anzahl Unternehmen |
| 1 | 2 | 3 | 4 | 5 | 6 | 7 |
| | Nachrichtentechnik, Rundfunk- und Fernsehgeräte sowie elektronische Bauelemente | | | | | |
| | Elektronische Bauelemente | | | | | |
| | Elektrische Kondensatoren | | | | | |
| 3210 11 000 | Festkondensatoren für Ströme mit 50/60 Hz, mit einer Blindleistung von 0,5 kVar oder mehr (Leistungskondensatoren) | 1000 St 1000 EUR | 683 10 506 | 570 8 755 | 679 7 968 | 7 |
| | Andere Festkondensatoren | | | | | |
| 3210 12 300 | - Tantalkondensatoren | 1000 St 1000 EUR | . . | . . | . . | 1 |
| 3210 12 500 | - Aluminium-Elektrolytkondensatoren | 1000 St 1000 EUR | . 3 046 | . 3 031 | . 3 119 | 4 |
| | - Andere Festkondensatoren | | | | | |
| 3210 12 730 | - - Einschichtige Keramik Kondensatoren | 1000 St 1000 EUR | - - | - - | - - | - |
| 3210 12 750 | - - Mehrschichtige Keramik Kondensatoren | 1000 St 1000 EUR | - - | - - | - - | - |
| 3210 12 770 | - - Papier- und Kunststoffkondensatoren | 1000 St 1000 EUR | 106 070 15 066 | 143 061 18 931 | 133 679 19 736 | 8 |
| 3210 12 790 | - - Andere Festkondensatoren, a.n.g. | 1000 St 1000 EUR | . 6 499 | . 5 728 | . 5 605 | 3 |
| 3210 13 000 | Drehkondensatoren und andere einstellbare Kondensatoren | 1000 St 1000 EUR | . . | . . | . . | 1 |
| | Elektrische Widerstände (einschl. Rheostaten und Potentiometern) (ohne Heizwiderstände) | | | | | |
| 3210 20 200 | - Kohlemasse- und Kohleschichtfestwiderstände | 1000 St 1000 EUR | . . | . . | . . | 2 |
| | - Andere Festwiderstände | | | | | |
| 3210 20 350 | - - für eine Leistung von 20 W oder weniger | 1000 St 1000 EUR | . 12 114 | . 14 213 | . 14 004 | 11 |
| 3210 20 370 | - - für eine Leistung von mehr als 20 W | 1000 St 1000 EUR | 57 798 12 520 | 18 630 10 939 | 15 903 10 546 | 12 |
| | - Draht-Stellwiderstände (einschl. Rheostaten und Potentiometern) | | | | | |
| 3210 20 550 | - - für eine Leistung von 20 W oder weniger | 1000 St 1000 EUR | . 809 | . 854 | . 703 | 3 |
| 3210 20 570 | - - für eine Leistung von mehr als 20 W | 1000 St 1000 EUR | 7 271 | 4 272 | 5 291 | 4 |
| 3210 20 700 | - Andere Stellwiderstände (einschl. Rheostaten und Potentiometern) | 1000 St 1000 EUR | 10 341 11 581 | 8 087 8 906 | 7 043 7 897 | 8 |
| | Gedruckte Schaltungen | | | | | |
| 3210 30 500 | - Gedruckte Mehrlagenschaltungen, nur mit Leiterbahnen oder Kontakten | 1000 St 1000 St 1000 EUR | * 157 187 157 187 116 152 | 168 306 168 306 124 838 | . . 128 629 | 50 50 |
| | - Andere gedruckte Schaltungen, nur mit Leiterbahnen oder Kontakten | | | | | |
| 3210 30 750 | - - starr | 1000 St 1000 St 1000 EUR | * . 80 210 106 717 | . . 84 740 108 491 | . . 82 754 110 191 | 63 62 |
| 3210 30 770 | - - flexibel | 1000 St 1000 St 1000 EUR | * 27 108 27 108 27 625 | 30 232 30 232 30 857 | 40 174 40 174 36 194 | 21 21 |
| 3210 30 900 | - Gedruckte Schaltungen mit anderen passiven Elementen | 1000 St 1000 St 1000 EUR | * . 3 466 41 503 | . . 11 459 40 495 | . . 11 667 40 265 | 21 21 |
| | Kathodenstrahlröhren, Bildaufnahmeröhren für Fernsehkameras; Anzeigeröhren für Datenmonitore; Bildwandler u. Bildverstärkeröhren; andere Fotokathodenröhren | | | | | |
| | - Kathodenstrahlröhren | | | | | |
| 3210 41 350 | - - für Fernsehempfangsgeräte und Videomonitore | St 1000 EUR | 1 371 332 208 050 | 1 259 623 143 581 | . . | 2 |
| 3210 41 370 | - - für schwarzweißes oder anderes einfarbiges Bild | St 1000 EUR | - - | - - | - - | - |
| 3210 41 390 | - - Andere Kathodenstrahlröhren | St 1000 EUR | . . | . . | . . | 1 |

5 Produktion nach Güterarten - Deutschland

| Melde- Nr. | Bezeichnung | Einheit | 3. VJ 2003 | 2. VJ 2004 | 3. VJ 2004 | 3. VJ 2004 |
|---------------|--|---------------------|------------------------------|--------------------------------|------------------------------|-----------------------|
| | | | | | | Anzahl Unternehmen |
| 1 | 2 | 3 | 4 | 5 | 6 | 7 |
| 3210 41 500 | - Bildaufnahmeröhren für Fernsehkameras; Bildwandler und Bildverstärkerrohre; andere Fotokathodenröhren | St 1000 EUR | . | . | . | 2 |
| 3210 42 000 | Höchstfrequenzröhren (z.B. Magnetronen, Klystronen, Wanderfeldröhren, Karcinotrone) und andere Elektronenröhren | St 1000 EUR | . | . | . | 1 |
| 3210 51 250 | Dioden; Transistoren; Thyristoren, Diacs und Triacs - Dioden (ohne Foto- und Leucht- dioden), z.B. Leistungsgleich- richterioden | St 1000 EUR | 84 898 682 20 829 | 13 081 | 13 411 | 4 |
| 3210 51 550 | - Transistoren (ohne Fototransistoren) - mit einer Verlustleistung von weniger als 1 W | 1000 St 1000 EUR | . | . | . | 2 |
| 3210 51 570 | - mit einer Verlustleistung von 1 W oder mehr | 1000 St 1000 EUR | 39 933 65 819 | 203 388 87 091 | 89 714 | 5 |
| 3210 51 700 | - Thyristoren, Diacs und Triacs (ohne lichtempfindliche Halbleiterbauelemente) | 1000 St 1000 EUR | 2 021 25 747 | 1 750 26 295 | 1 848 27 423 | 5 |
| 3210 52 350 | Halbleiterbauelemente; Leuchtdioden; gefasste oder montierte piezoelek- trische Kristalle, Teile dafür - Leuchtdioden; andere lichtempfind- liche Halbleiterbauelemente - - Leuchtdioden | 1000 St 1000 EUR | 222 446 26 267 | 311 797 32 477 | 272 709 26 722 | 8 |
| 3210 52 370 | - - Andere lichtempfindliche Halbleiterbauelemente (z.B. Solarzellen, Fotodioden, Fototransistoren, Fotothyristoren, Fotokoppler) | 1000 St 1000 EUR | 19 893 118 644 | 33 121 174 097 | 34 228 198 539 | 26 |
| 3210 52 500 | - Andere Halbleiterbauelemente | 1000 St 1000 EUR | 17 253 | 28 517 | 30 217 | 10 |
| 3210 52 700 | - Gefasste oder montierte piezoelektrische Kristalle | 1000 St 1000 EUR | 12 257 28 471 | 14 592 34 822 | 9 452 28 787 | 9 |
| 3210 61 000 | Elektronische integrierte Schaltungen und zusammengesetzte elektroni- sche Mikroschaltungen (Mikrobausteine) Karten mit einer elektronischen integrierten Schaltung (sog. smart cards) | 1000 St 1000 EUR | 22 983 26 183 | 19 803 20 708 | 22 248 25 467 | 9 |
| 3210 62 150 | Andere elektronische integrierte Schaltungen und zusammengesetzte elektronische Mikroschaltungen (Mikrobausteine) - digitale monolithische integrierte Schaltungen, in MOS-Technik - - Scheiben (wafers) | 1000 St 1000 EUR | 409 290 868 578 88 523 | 393 646 1 109 395 83 416 | 383 172 999 394 86 154 | 10 |
| 3210 62 170 | - - Chips | 1000 St 1000 EUR | 868 578 88 523 | 1 109 395 83 416 | 999 394 86 154 | 10 |
| 3210 62 250 | - Dynamische Schreib-Lesespeicher, in MOS-Technik, RAMs - mit einer Speicherkapazität bis 4 Mbit | St 1000 EUR | - | - | - | - |
| 3210 62 270 | - mit einer Speicherkapazität von mehr als 4 Mbit | 1000 St 1000 EUR | 167 449 382 822 | 198 152 423 862 | 188 623 465 908 | 3 |
| 3210 62 340 | - Statische Schreib-Lesespeicher, in MOS-Technik, RAMs | St 1000 EUR | . | 3 701 325 2 769 | 2 917 956 2 210 | 3 |
| 3210 62 540 | - UV-löschbare, programmierbare Lesespeicher, in MOS-Technik, (sog. EPROMs) | St 1000 EUR | - | - | - | - |
| 3210 62 650 | - Elektrische löschbare, program- mierbare Lesespeicher, andere Schreib-Lesespeicher, in MOS-Technik - - EPROMs (ohne Flash EPROMs) | St 1000 EUR | . | . | . | 1 |
| 3210 62 690 | - - Andere Schreib-Lesespeicher und Lesespeicher | St 1000 EUR | . | 1 408 799 3 133 | 1 265 938 2 907 | 3 |
| 3210 62 700 | - Mikroprozessoren in MOS-Technik | St 1000 EUR | . | . | . | 1 |

5 Produktion nach Güterarten - Deutschland

| Melde-Nr. | Bezeichnung | Einheit | 3. VJ 2003 | 2. VJ 2004 | 3. VJ 2004 | 3. VJ 2004 | |
|-------------|--|----------|---------------|---------------|---------------|-----------------------|----|
| | | | | | | Anzahl Unternehmen | |
| 1 | 2 | 3 | 4 | 5 | 6 | 7 | |
| | - Andere monolithisch integrierte Schaltungen; hybride integrierte Schaltungen; andere zusammengesetzte elektronische Mikroschaltungen | | | | | | |
| 3210 62 930 | - - Andere digitale monolithisch integrierte Schaltungen (z.B. Mikrocontroller, einschl. Mikrocomputer) | 1000 St | * | 146 289 | 264 306 | 288 369 | 15 |
| | darunter zum Absatz bestimmt | 1000 St | | 146 289 | 264 306 | 288 369 | 15 |
| | | 1000 EUR | | 140 171 | 144 264 | 145 543 | |
| 3210 62 950 | - - Andere monolithisch integrierte Schaltungen | 1000 St | * | . | . | . | 16 |
| | darunter zum Absatz bestimmt | 1000 St | | 156 931 | 393 528 | 474 577 | 16 |
| | | 1000 EUR | | 171 096 | 267 279 | 296 404 | |
| 3210 62 970 | - - Hybride integrierte Schaltungen | 1000 St | * | 11 930 | 12 638 | 12 926 | 17 |
| | darunter zum Absatz bestimmt | 1000 St | | 11 930 | 12 638 | 12 926 | 17 |
| | | 1000 EUR | | 29 801 | 33 871 | 31 632 | |
| 3210 62 990 | - - Andere zusammengesetzte elektronische Mikroschaltungen | 1000 St | * | 6 032 | 8 394 | 10 105 | 12 |
| | darunter zum Absatz bestimmt | 1000 St | | 6 032 | 8 394 | 10 105 | 12 |
| | | 1000 EUR | | 104 935 | 112 712 | 116 643 | |
| 3210 71 000 | Teile für elektrische Kondensatoren | 1000 EUR | | 18 972 | 23 174 | 24 030 | 13 |
| 3210 72 000 | Teile für elektrische Widerstände (einschl. Rheostaten und Potentiometern, ohne Heizwiderstände) | | | | | | |
| | Teile für elektronische Bauelemente, a.n.g. | 1000 EUR | | 6 530 | 6 472 | 5 635 | 6 |
| 3210 73 200 | - für Kathodenstrahlröhren | 1000 EUR | | . | . | . | 1 |
| 3210 73 300 | - für andere Elektronenröhren | 1000 EUR | | 8 345 | 9 792 | 7 485 | 4 |
| 3210 73 500 | - für Halbleiterbauelemente, Leuchtdioden, gefaßte oder montierte piezoelektrische Kristalle | 1000 EUR | | 76 217 | 100 740 | 121 751 | 16 |
| 3210 73 700 | - für elektronische integrierte Schaltungen und zusammengesetzte Mikroschaltungen (Mikrobausteine) | 1000 EUR | | 75 362 | 77 288 | 91 476 | 28 |
| 3210 91 000 | Mit der Herstellung gedruckter Schaltungen verbundene Dienstleistungen | 1000 EUR | | 4 186 | 4 070 | 7 197 | 9 |
| 3210 92 000 | Mit der Herstellung elektronischer integrierter Schaltungen verbundene Dienstleistungen | 1000 EUR | | 8 049 | 10 128 | 10 414 | 12 |
| | Nachrichtentechnische Geräte und Einrichtungen | | | | | | |
| | Sendegeräte für den Funksprech- oder Funktelegrafieverkehr, den Rundfunk oder das Fernsehen, auch mit eingebautem Empfangsgerät, auch mobile (nicht leitergebundene) Telekommunikation | | | | | | |
| 3220 11 500 | - Sendegeräte | St | | 50 812 | 59 715 | 52 985 | 14 |
| | | 1000 EUR | | 84 449 | 60 602 | 79 766 | |
| | - Sendegeräte mit eingebautem Empfangsgerät für den Funksprech- oder Funktelegrafieverkehr | | | | | | |
| 3220 11 701 | - - Sende- und Empfangsgeräte nach dem UMTS-Standard (ohne Stationen) | St | | . | . | . | 1 |
| | | 1000 EUR | | . | . | . | |
| 3220 11 705 | - - Andere Sende- und Empfangsgeräte für den zellularen Mobilfunk (Mobiltelefone, sog. Handys) | St | | 9 802 415 | 9 059 179 | 9 851 913 | 7 |
| | | 1000 EUR | | 1 178 597 | 885 011 | 1 117 243 | |
| 3220 11 709 | - - Andere Sendegeräte mit eingebautem Empfangsgerät sowie Stationen für die mobile (nicht leitergebundene) Telekommunikation | St | | 344 827 | 248 962 | 270 270 | 25 |
| | | 1000 EUR | | 284 905 | 302 408 | 344 892 | |
| 3220 12 900 | Fernsehkameras | St | | 719 | . | . | 5 |
| | | 1000 EUR | | 6 391 | 6 703 | 7 366 | |
| | Elektrische Geräte für die leitergebundene Telekommunikation | | | | | | |
| 3220 20 200 | - Fernsprechapparate | St | | 2 821 435 | 3 709 049 | 3 707 258 | 18 |
| | | 1000 EUR | | . | . | . | |
| 3220 20 300 | - Textendgeräte (z.B. Telex-, Teletexgeräte) | St | | - | - | - | - |
| | | 1000 EUR | | - | - | - | |
| 3220 20 400 | - Vermittlungseinrichtungen für die leitergebundene Telekommunikation | St | | 846 009 | 870 728 | 880 269 | 20 |
| | | 1000 EUR | | 457 399 | 412 017 | 405 425 | |

5 Produktion nach Güterarten - Deutschland

| Melde-Nr. | Bezeichnung | Einheit | 3. VJ 2003 | 2. VJ 2004 | 3. VJ 2004 | 3. VJ 2004 |
|-------------|---|----------------|--------------------|--------------------|--------------------|-----------------------|
| | | | | | | Anzahl Unternehmen |
| 1 | 2 | 3 | 4 | 5 | 6 | 7 |
| 3220 20 500 | - Übertragungseinrichtungen (z.B. Multiplexer, Leistungseinrichtungen, Modems) | St 1000 EUR | 642 589 204 707 | 784 092 202 895 | 872 923 224 600 | 29 |
| 3220 20 600 | - Andere Geräte für die Fernsprech- und Telegrafentechnik (ohne Fernkopiergeräte) (z.B. Wechsel- und Gegensprechanlagen, Dolmetscher- und Konferenzanlagen) | St 1000 EUR | 692 298 55 562 | 788 643 49 583 | 850 235 45 486 | 28 |
| 3220 20 700 | - Fernkopiergeräte (Fax-Geräte) | St 1000 EUR | - . | - . | - . | - |
| 3220 30 300 | Teile für Geräte der Fernsprech- und Telegrafentechnik - für Trägerfrequenzgeräte - für Geräte für die Fernsprech- und Telegrafentechnik | 1000 EUR | 50 391 | 55 343 | 53 355 | 8 |
| 3220 30 601 | - für Geräte für die Fernsprechtechnik | 1000 EUR | 131 012 | 129 588 | 152 080 | 36 |
| 3220 30 609 | - für Geräte für die Telegrafentechnik | 1000 EUR | . | 1 559 | 1 452 | 3 |
| 3220 91 000 | Installation von nachrichtentechnischen Geräten und Einrichtungen (z.B. Kommunikationssysteme, Netzwerke usw.) | 1000 EUR | 329 073 | 342 203 | 388 712 | 49 |
| 3220 92 000 | Reparatur und Instandhaltung von nachrichtentechnischen Geräten und Einrichtungen (z.B. Kommunikationssysteme, Netzwerke usw.) | 1000 EUR | 160 081 | 231 443 | 258 984 | 28 |
| 3230 11 550 | Rundfunkempfangsgeräte Rundfunkempfangsgeräte (oh. solche für Kraftfahrzeuge), die auch Funk-sprech- oder Funktelegrafieverkehr empfangen können - Tragbare Rundfunkempfangsgeräte - - kombiniert mit Tonaufnahme- oder -wiedergabegerät | St 1000 EUR | - . | - . | - . | - |
| 3230 11 590 | - - Andere tragbare Rundfunkempfangsgeräte | St 1000 EUR | - . | - . | - . | - |
| 3230 11 750 | - - Andere Rundfunkempfangsgeräte - - kombiniert mit Tonaufnahme- oder -wiedergabegerät | St 1000 EUR | 451 625 | . . | . . | 2 |
| 3230 11 770 | - - mit Uhr | St 1000 EUR | - . | - . | - . | - |
| 3230 11 790 | - - Andere Rundfunkempfangsgeräte, a.n.g. | St 1000 EUR | . . | . . | . . | 2 |
| 3230 12 700 | Rundfunkempfangsgeräte für Kraftfahrzeuge, die nur mit externer Stromquelle betrieben werden können, die auch Funk-sprech- oder Funktelegrafieverkehr empfangen können - kombiniert mit Tonaufnahme- oder -wiedergabegerät | St 1000 EUR | 685 872 243 956 | 651 503 260 002 | 666 850 266 768 | 3 |
| 3230 12 900 | - Andere Rundfunkempfangsgeräte für Kraftfahrzeuge | St 1000 EUR | . 74 575 | 125 582 17 213 | 130 041 18 065 | 3 |
| 3230 20 200 | Fernsehempfangsgeräte (einschl. Videomonitoren und Videoprojektoren) - Projektionsfernsehgeräte für mehrfarbiges Bild | St 1000 EUR | . . | . . | . . | 2 |
| 3230 20 300 | - Fernsehempfangsgeräte für mehrfarbiges Bild, mit eingebautem Videoaufnahme- oder -wiedergabegerät in einem gemeinsamen Gehäuse | St 1000 EUR | - . | - . | - . | - |
| 3230 20 450 | - Videomonitore für mehrfarbiges Bild - - mit Kathodenstrahlröhre | St 1000 EUR | . . | . . | . . | 2 |
| 3230 20 490 | - - Andere Videomonitore (z.B. mit LCD) | St 1000 EUR | . . | . . | . . | 2 |
| 3230 20 500 | - Andere Fernsehempfangsgeräte für mehrfarbiges Bild mit eingebauter Bildröhre | St 1000 EUR | 106 615 71 920 | 102 965 63 205 | 97 556 67 134 | 4 |
| 3230 20 600 | - Andere Fernsehempfangsgeräte für mehrfarbiges Bild mit Bildschirm (z.B. LCD-Geräte) | St 1000 EUR | . . | . . | 20 328 21 967 | 3 |

5 Produktion nach Güterarten - Deutschland

| Melde-Nr. | Bezeichnung | Einheit | 3. VJ 2003 | 2. VJ 2004 | 3. VJ 2004 | 3. VJ 2004 |
|-------------|--|----------|---------------|---------------|---------------|-----------------------|
| | | | | | | Anzahl Unternehmen |
| 1 | 2 | 3 | 4 | 5 | 6 | 7 |
| 3230 20 750 | - Videotuner, Fernsehempfangsgeräte für mehrfarbiges Bild ohne Bildschirm | St | 214 628 | 294 716 | 332 874 | 6 |
| | - Videotuner, Satelliten-Receiver | 1000 EUR | 11 397 | 13 821 | 15 863 | |
| 3230 20 790 | - Fernsehempfangsgeräte für mehrfarbiges Bild ohne Bildschirm (ohne Bildröhre) | St | . | . | . | 1 |
| | | 1000 EUR | . | . | . | |
| 3230 20 830 | - Videomonitore und Fernsehempfangsgeräte für schwarzweißes oder anderes einfarbiges Bild | St | . | . | . | 3 |
| | - Videomonitore | 1000 EUR | . | 1 363 | 1 097 | |
| 3230 20 850 | - Fernsehempfangsgeräte | St | . | . | . | - |
| | | 1000 EUR | - | - | - | |
| | Geräte zur Bild- und Tonaufzeichnung und -wiedergabe | | | | | |
| | Plattenspieler, Schallplatten-Musikautomaten, Kassetten-Tonbandabspielgeräte und andere Tonwiedergabegeräte (ohne eingebaute Tonaufnahmeverrichtung) | | | | | |
| 3230 31 350 | - Schallplatten-Musikautomaten, Plattenspieler u. andere Tonwiedergabegeräte | St | . | . | . | 1 |
| | - Marken- oder münzbetätigte Schallplatten-Musikautomaten | 1000 EUR | . | . | . | |
| 3230 31 390 | - Andere Plattenspieler | St | . | . | . | 2 |
| | | 1000 EUR | . | . | . | |
| 3230 31 500 | - Abspiel-Diktiergeräte (nur für Wiedergabe) | St | - | - | - | - |
| | | 1000 EUR | - | - | - | |
| 3230 31 750 | - Andere Tonwiedergabegeräte | St | - | - | - | - |
| | - Kassettengeräte | 1000 EUR | - | - | - | |
| 3230 31 790 | - Andere Tonwiedergabegeräte (ohne Kassettengeräte) | St | 16 233 | . | 243 | 3 |
| | | 1000 EUR | 1 440 | 388 | 386 | |
| | Magnetbandgeräte und andere Tonaufnahmegeräte | | | | | |
| 3230 32 300 | - Diktiergeräte, die nur mit externer Stromquelle betrieben werden können | St | . | . | . | 1 |
| | | 1000 EUR | . | . | . | |
| 3230 32 500 | - Telefonanrufbeantworter (Magnetbandgeräte ohne Telefon) | St | - | - | - | - |
| | | 1000 EUR | - | - | - | |
| 3230 32 750 | - Magnetbandgeräte für die Tonaufnahme und Tonwiedergabe | St | . | . | . | 1 |
| | - Kassettengeräte | 1000 EUR | . | . | . | |
| 3230 32 790 | - Andere Magnetbandgeräte | St | - | - | - | - |
| | | 1000 EUR | - | - | - | |
| 3230 32 900 | - Andere Tonaufnahmegeräte, auch mit Tonwiedergabevorrichtung | St | . | . | . | 3 |
| | | 1000 EUR | 3 689 | 5 551 | 4 992 | |
| | Videogeräte zur Bild- und Tonaufzeichnung oder -wiedergabe; Standbildvideokameras und andere Videokameraaufnahmegeräte | | | | | |
| 3230 33 350 | - Standbildvideokameras und andere Videogeräte zur Bild- u. Tonaufzeichnung oder -wiedergabe, mit eingebauter Kamera | St | 6 121 | 6 154 | 6 844 | 7 |
| | | 1000 EUR | 20 550 | 30 267 | 22 146 | |
| 3230 33 390 | - Andere Videogeräte z. Bild- und Tonaufzeichnung oder -wiedergabe, für Magnetbänder mit einer Breite von 1,3cm oder weniger | St | - | - | - | - |
| | | 1000 EUR | - | - | - | |
| 3230 33 500 | - Andere Magnetband-Videogeräte (auch mit eingebautem Videotuner) | St | . | . | . | 1 |
| | | 1000 EUR | . | . | . | |
| 3230 33 700 | - Andere Videogeräte zur Bild- und Tonaufzeichnung oder -wiedergabe (auch mit eingebautem Videotuner) (ohne Magnetband-Videogeräte) | St | 135 469 | 307 655 | 185 220 | 8 |
| | | 1000 EUR | 51 866 | 96 754 | 69 691 | |
| 3230 41 000 | Mikrofone und Haltevorrichtungen dafür | St | 876 619 | 1 096 551 | 974 129 | 9 |
| | | 1000 EUR | 20 350 | 26 205 | 23 116 | |
| | Lautsprecher; Hörer, auch mit Mikrofon kombiniert | | | | | |
| 3230 42 350 | - Lautsprecher | St | 126 809 | 82 689 | 94 223 | 9 |
| | - Einzellautsprecher im Gehäuse | 1000 EUR | 7 895 | 6 111 | 5 481 | |

5 Produktion nach Güterarten - Deutschland

| Melde- Nr. | Bezeichnung | Einheit | 3. VJ 2003 | 2. VJ 2004 | 3. VJ 2004 | 3. VJ 2004 |
|---------------|---|----------------|-------------------|-------------------|---------------------|-----------------------|
| | | | | | | Anzahl Unternehmen |
| 1 | 2 | 3 | 4 | 5 | 6 | 7 |
| 3230 42 370 | - - Mehrfachlautsprecher in einem gemeinsamen Gehäuse | St 1000 EUR | 490 586 26 108 | 422 463 25 549 | 372 198 23 072 | 12 |
| 3230 42 390 | - - Andere Lautsprecher | St 1000 EUR | . | . | . | 9 |
| 3230 42 700 | - Hörer, auch mit Mikrofon kombiniert | St 1000 EUR | 3 496 | 151 145 5 996 | 91 310 5 866 | 6 |
| 3230 43 550 | Elektrische Tonfrequenzverstärker; elektrische Tonverstärkereinrich- tungen - Elektrische Tonfrequenzverstärker - für die Fernsprech- oder Meßtechnik | St 1000 EUR | - | - | - | - |
| 3230 43 590 | - - Andere elektrische Tonfrequenzverstärker | St 1000 EUR | 46 827 | 121 427 45 788 | 48 272 | 9 |
| 3230 43 700 | - Elektrische Tonverstärkereinrichtungen | St 1000 EUR | . | . | . | 12 |
| 3230 44 500 | Empfangsgeräte für den Funksprech- oder Funktelegrafieverkehr - Tascheneinbaugeräte für Personenruf- oder -suchanlagen | St 1000 EUR | - | - | - | - |
| 3230 44 900 | - Andere Empfangsgeräte Funksprech- oder Funktelegrafieverkehr | St 1000 EUR | 9 830 4 993 | 7 615 3 987 | 8 587 5 002 | 6 |
| 3230 51 300 | Teile für Geräte zur Bild- und Ton- aufzeichnung oder -wiedergabe, Mikrofone, Lautsprecher, Hörer, Tonfrequenzverstärker und Tonverstärkereinrichtungen - Tonabnehmer für Rillentonträger | St 1000 EUR | - | - | - | - |
| 3230 51 500 | - Nadeln; Diamanten, Saphire, andere Edelsteine, Schmucksteine, synthetische oder rekonstituierte Steine | St 1000 EUR | - | - | - | - |
| 3230 51 700 | - zusammengesetzte elektronische Schaltungen (Baugruppen) u.a. Teile für Geräte zur Bild- und Tonaufzeichnung oder -wiedergabe | 1000 EUR | 3 406 | 8 024 | 7 306 | 11 |
| 3230 51 800 | - Teile für Mikrofone, Lautsprecher, elektrische Tonfrequenzverstärker und Tonverstärkereinrichtungen | 1000 EUR | 11 544 | 9 545 | 11 277 | 16 |
| 3230 52 200 | Teile für Sende- und Empfangsgeräte für den Funksprech-, Funktelegrafie verkehr, Rundfunk oder Fernsehen sowie für Funkmess-, -navigations- und -fernsteuerungsgeräte - Teleskop- und Stabantennen für Taschen-, Koffer- und Kraftfahrzeugempfangsgeräte | St 1000 EUR | 21 903 | 24 659 | 2 441 734 25 078 | 4 |
| 3230 52 350 | - Außenantennen für Rundfunk- und Fernsehempfang - für Empfang über Satellit | St 1000 EUR | . | . | . | 2 |
| 3230 52 390 | - - Andere Außenantennen | St 1000 EUR | . | . | . | 1 |
| 3230 52 500 | - Innenantennen für Rundfunk- und Fernsehempfang (einschl. Geräteeinbauantennen) | St 1000 EUR | - | - | - | - |
| 3230 52 700 | - Andere Antennen und Teile für Antennen - Andere Teile für Sende- oder Emp- fangsgeräte für den Funksprech-, Funktelegrafieverkehr, Rundfunk od. Fernsehen sowie für Funkmess-, -navigations- und -fernsteuerungs- geräte | St 1000 EUR | 46 988 | 50 039 | 46 889 | 14 |
| 3230 52 803 | - Baugruppen und Teile für Baugruppen, die aus zwei oder mehr miteinander verbundenen Einzelteilen bestehen | 1000 EUR | 68 511 | 72 782 | 72 225 | 32 |
| 3230 52 805 | - - Möbel und Gehäuse, zum Einbau von Rundfunk-, Fernseh- und phonotechnischen Geräten | 1000 EUR | 6 994 | 8 400 | 8 051 | 14 |
| 3230 52 807 | - - Andere Teile für Rundfunk- und Fernsehempfangsgeräte | 1000 EUR | 16 784 | 18 166 | 16 372 | 27 |

5 Produktion nach Güterarten - Deutschland

| Melde-Nr. | Bezeichnung | Einheit | 3. VJ 2003 | 2. VJ 2004 | 3. VJ 2004 | 3. VJ 2004 |
|-------------|--|----------|---------------|---------------|---------------|-----------------------|
| | | | | | | Anzahl Unternehmen |
| 1 | 2 | 3 | 4 | 5 | 6 | 7 |
| 3230 52 809 | - - Andere Teile für Sende- und Empfangsgeräte für den Funksprech- oder Funktelegrafieverkehr sowie für Funkmeß-, -navigations- und -fernsteuerungsgeräte | 1000 EUR | 41 947 | 36 962 | 39 310 | 24 |
| 3230 91 000 | Installation von gewerblichen Ausrüstungen für Rundfunk, Fernsehen sowie Bild- und Tonaufzeichnung oder -wiedergabe | 1000 EUR | 50 779 | 22 025 | 30 199 | 11 |
| 3230 92 000 | Reparatur und Instandhaltung von gewerblichen Ausrüstungen für Rundfunk, Fernsehen sowie Bild- und Tonaufzeichnung oder -wiedergabe | 1000 EUR | 5 874 | 6 558 | 7 390 | 23 |
| 3299 00 000 | Veredlung von Erzeugnissen dieser Güterabteilung | 1000 EUR | 43 570 | 41 720 | 42 002 | 17 |
| | Medizin-, mess-, steuerungs-, regelungstechnische und optische Erzeugnisse; Uhren | | | | | |
| | Röntgenapparate u. -geräte, Apparate und Geräte, die Alpha-, Beta- oder Gammastrahlen verwenden (einschl. Schirmbildfotografie- oder Strahlentherapiegeräten), Teile dafür | | | | | |
| 3310 11 150 | - Röntgenapparate und -geräte (einschl. Schirmbildfotografie- oder Strahlentherapiegeräten) | St | 5 987 | 7 059 | 7 639 | 11 |
| | - für medizinische, chirurgische, zahnärztliche oder tierärztliche Zwecke, auch Computertomographen | 1000 EUR | 430 447 | 375 636 | 429 557 | |
| 3310 11 190 | - - für andere Zwecke | St | 977 | 1 198 | 989 | 6 |
| | - Apparate und Geräte, die Alpha-, Beta- oder Gammastrahlen verwenden (einschl. Schirmbildfotografie- oder Strahlentherapiegeräten) | 1000 EUR | 49 811 | 58 816 | 55 182 | |
| 3310 11 350 | - - für medizinische, chirurgische, zahnärztliche oder tierärztliche Zwecke | St | 2 821 | 8 075 | . | 4 |
| | | 1000 EUR | . | 33 199 | . | |
| 3310 11 390 | - - für andere Zwecke | St | . | . | . | 2 |
| | | 1000 EUR | . | . | . | |
| 3310 11 500 | - Röntgenröhren | St | . | 6 493 | 6 686 | 3 |
| | | 1000 EUR | . | 80 241 | 72 538 | |
| | - Teile und Zubehör für Röntgen- und andere radioaktive Strahlungsapparate und -geräte u.ä.; Untersuchungs- und Behandlungstische, -sessel u.dgl. dafür | | | | | |
| 3310 11 705 | - für Röntgen- und andere radioaktive Strahlungsapparate und -geräte u.ä. | 1000 EUR | 32 605 | 38 182 | 35 330 | 16 |
| 3310 11 709 | - - Andere Teile und Zubehör (z.B. Untersuchungs- und Behandlungstische, -sessel u.dgl. für Röntgenapparate u.ä.) | 1000 EUR | 10 494 | 12 057 | 12 456 | 9 |
| | Elektrodiagnoseapparate und -geräte, Ultraviolett- oder Infrarotbestrahlungsgeräte, für medizinische Zwecke, Teile und Zubehör | | | | | |
| 3310 12 101 | - Elektrokardiographen und Zubehör | St | 1 420 | 1 638 | 1 459 | 8 |
| | - - Elektrokardiographen (Apparate und Geräte) | 1000 EUR | 3 413 | 4 275 | 4 091 | |
| 3310 12 109 | - - Zubehör für Elektrokardiographen (z.B. Klebeelektroden) | 1000 EUR | 4 421 | 11 267 | 9 611 | 7 |
| 3310 12 300 | - Andere Elektrodiagnoseapparate und -geräte (z.B. Kernspintomographen, Magnetresonanzgeräte), Teile und Zubehör | St | 83 975 | 98 225 | 156 306 | 22 |
| | | 1000 EUR | 253 958 | 206 728 | 205 241 | |
| 3310 12 500 | - Ultraviolett- oder Infrarotbestrahlungsgeräte, Teile und Zubehör | St | . | 56 792 | . | 10 |
| | | 1000 EUR | 20 603 | 21 367 | 18 481 | |
| | Andere Instrumente, Apparate und Geräte, für zahnärztliche Zwecke, Teile und Zubehör | | | | | |
| 3310 13 300 | - Dentalbohrmaschinen, auch mit Sockel und eingebauten anderen zahnärztlichen Ausrüstungen | St | 18 914 | 21 497 | 21 479 | 5 |
| | | 1000 EUR | 67 793 | 70 359 | 74 110 | |

5 Produktion nach Güterarten - Deutschland

| Melde-Nr. | Bezeichnung | Einheit | 3. VJ 2003 | 2. VJ 2004 | 3. VJ 2004 | 3. VJ 2004 |
|-------------|--|---------------------|---------------------|--------------------|--------------------|--------------------|
| | | | | | | Anzahl Unternehmen |
| 1 | 2 | 3 | 4 | 5 | 6 | 7 |
| 3310 13 505 | - Andere zahnärztliche Instrumente, Apparate und Geräte - Zahnärztliche Zangen, Modellier- und Polierinstrumente u.ä. Dentalinstrumente | 1000 St 1000 EUR | 16 572 57 461 | 16 752 55 215 | 16 960 56 190 | 15 |
| 3310 13 509 | - - Andere zahnärztliche Instrumente, Apparate und Geräte, a.n.g. | 1000 St 1000 EUR | 14 798 30 961 | 16 806 35 996 | 16 327 34 902 | 25 |
| 3310 14 000 | Sterilisierapparate für medizinische oder chirurgische Zwecke oder für Laboratorien | St 1000 EUR | 8 538 | 16 095 | 15 749 | 10 |
| 3310 15 110 | Spritzen, Nadeln, Katheter, Kanülen u.dgl.; andere augenärztliche u.a. Instrumente, Apparate und Geräte, für medizinische und chirurgische Zwecke, a.n.g., Teile und Zubehör - Spritzen, Nadeln, Katheter, Kanülen u.dgl. | 1000 St 1000 EUR | 882 520 34 829 | 917 126 36 116 | 909 863 36 173 | 14 |
| 3310 15 130 | - - Hohlnadeln aus Metall | 1000 St 1000 EUR | 19 809 | 19 559 | 17 940 | 6 |
| 3310 15 150 | - - Operationsnähnadeln | 1000 St 1000 EUR | 6 571 1 118 | 6 452 1 348 | 5 442 1 196 | 3 |
| 3310 15 170 | - - Katheter, Kanülen u.dgl. | 1000 St 1000 EUR | 188 045 55 384 | 194 316 63 254 | 191 343 65 566 | 31 |
| 3310 15 200 | - Andere augenärztliche Instrumente, Apparate und Geräte | St 1000 EUR | 76 379 13 970 | 112 725 21 287 | 106 602 22 443 | 14 |
| 3310 15 333 | - Blutdruckmessgeräte, Endoskope - - Blutdruckmessgeräte - - Elektronische Blutdruckmessgeräte | St 1000 EUR | . | . | . | 1 |
| 3310 15 339 | - - - Andere Blutdruckmessgeräte | St 1000 EUR | 194 641 5 085 | 235 432 6 238 | 211 994 5 510 | 5 |
| 3310 15 350 | - - Endoskope | St 1000 EUR | 73 199 49 314 | 106 499 69 818 | 109 298 70 773 | 11 |
| 3310 15 530 | - Künstliche Nieren; Apparate u. Geräte, für Diathermie - - Künstliche Nieren | St 1000 EUR | 4 111 236 91 482 | . | 109 284 | 8 |
| 3310 15 553 | - - Apparate und Geräte, für Diathermie - - - Ultraschalltherapiegeräte (ohne Nierensteinzertrümmerer) | St 1000 EUR | 356 747 | 403 816 | 309 686 | 3 |
| 3310 15 559 | - - - Andere Apparate und Geräte, für Diathermie | St 1000 EUR | 316 | . | . | 2 |
| 3310 15 630 | - Transfusionsgeräte (einschl. Infusionsgeräten); Apparate und Geräte für Anästhesie - - Transfusionsgeräte (einschl. Infusionsgeräten) | 1000 St 1000 EUR | 56 753 | 54 687 | 152 881 54 325 | 12 |
| 3310 15 650 | - - Apparate und Geräte für Anästhesie | 1000 St 1000 EUR | 30 110 | 30 158 | 28 862 | 6 |
| 3310 15 730 | - Andere Apparate u. Geräte, für medizinische und chirurgische Zwecke - - Lithotripsiegeräte mit Ultraschall | St 1000 EUR | 187 7 823 | 238 6 902 | 222 7 389 | 5 |
| 3310 15 793 | - - Andere Apparate und Geräte, für medizinische und chirurgische Zwecke (oh. Lithotripsie-Geräte) - - - elektromedizinisch und -chirurgisch arbeitend | 1000 St 1000 EUR | 39 62 437 | 82 61 887 | 91 70 108 | 27 |
| 3310 15 795 | - - - Chirurgische Scheren, Zangen, Nadelhalter u.ä. chirurgische Instrumente | 1000 St 1000 EUR | 4 553 64 914 | 7 728 87 595 | 7 830 80 599 | 53 |
| 3310 15 799 | - - - Andere Apparate und Geräte, für medizinische und chirurgische Zwecke, a.n.g. | 1000 St 1000 EUR | 131 444 315 049 | 138 281 353 443 | 119 280 318 674 | 89 |

5 Produktion nach Güterarten - Deutschland

| Melde-Nr. | Bezeichnung | Einheit | 3. VJ 2003 | 2. VJ 2004 | 3. VJ 2004 | 3. VJ 2004 Anzahl Unternehmen |
|-------------|--|--------------------|---------------------|-------------------|-------------------|-------------------------------------|
| 1 | 2 | 3 | 4 | 5 | 6 | 7 |
| | Mechanotherapie- und Massageapparate und -geräte; Apparate und Geräte für die Psychotechnik, Atmungstherapie; Gasmasken u.ä., Teile und Zubehör | | | | | |
| | - Mechanotherapie- und Massageapparate und -geräte; Apparate und Geräte für die Psychotechnik und Atmungstherapie | | | | | |
| | - - Massageapparate und -geräte; andere Apparate und Geräte für Mechanotherapie u. Psychotechnik | | | | | |
| 3310 16 533 | - - - Elektrische Vibrations-Massagegeräte | St 1000 EUR | 5 549 400 | 10 642 802 | 702 | 4 |
| 3310 16 535 | - - - Andere Apparate und Geräte für Mechanotherapie und Psychotechnik | St 1000 EUR | 1 709 3 068 | 1 806 3 026 | 1 750 2 580 | 6 |
| 3310 16 550 | - - Apparate und Geräte für Ozon-, Sauerstoff- oder Aerosoltherapie, Beatmungsapparate zur Wiederbelebung und andere Apparate und Geräte für Atmungstherapie | St 1000 EUR | 37 048 | 28 049 | 28 625 | 15 |
| 3310 16 900 | - Andere Atmungsapparate und -geräte und Gasmasken (ohne Schutzmasken, ohne mechanische Teile und ohne auswechselbares Filterelement) | St 1000 EUR | 1 041 957 34 742 | 863 539 30 076 | 878 508 31 546 | 6 |
| | Künstliche Gelenke u.a. orthopädische Apparate und Vorrichtungen, Waren der Zahnprothetik u.a. Waren der Prothetik | | | | | |
| | - Künstliche Gelenke und andere Apparate und Vorrichtungen für orthopädische Zwecke oder zum Behandeln von Knochenbrüchen | | | | | |
| 3310 17 350 | - - Künstliche Gelenke | St 1000 EUR | 345 120 67 978 | 449 259 98 767 | 444 918 93 654 | 17 |
| 3310 17 390 | - - Andere Apparate und Vorrichtungen für orthopädische Zwecke oder zum Behandeln von Knochenbrüchen | 1000 EUR | 132 101 | 155 410 | 154 007 | 139 |
| | - Waren der Zahnprothetik | | | | | |
| 3310 17 530 | - - Künstliche Zähne aus Kunststoffen | 100 St 1000 EUR | 110 128 13 255 | 152 256 18 352 | 130 113 16 024 | 26 |
| 3310 17 550 | - - Künstliche Zähne aus anderen Stoffen | 100 St 1000 EUR | 16 836 4 582 | 23 341 5 822 | 19 684 4 881 | 19 |
| 3310 17 590 | - - Andere Waren der Zahnprothetik | 1000 EUR | 226 899 | 257 909 | 235 529 | 527 |
| 3310 17 900 | - Andere Prothesen und andere Waren der Prothetik | 1000 EUR | 78 322 | 82 416 | 84 138 | 106 |
| | Schwerhörigengeräte (einschl. Teilen und Zubehör), Herzschrittmacher; andere Vorrichtungen zum Beheben von Funktionsstörungen oder Gebrechen, Teile dafür | | | | | |
| | - Schwerhörigengeräte (einschl. Teilen und Zubehör) | | | | | |
| 3310 18 330 | - - Schwerhörigengeräte | St 1000 EUR | 78 170 14 033 | 70 703 11 548 | 67 762 10 695 | 9 |
| 3310 18 390 | - - Teile und Zubehör für Schwerhörigengeräte | 1000 EUR | 3 324 | 2 849 | 3 086 | 6 |
| 3310 18 500 | - Herzschrittmacher (ohne Teile und Zubehör) | St 1000 EUR | . | . | . | 1 |
| 3310 18 900 | - Andere Vorrichtungen zum Beheben von Funktionsschäden oder Gebrechen, Teile dafür (einschl. Teilen und Zubehör für Herzschrittmacher) | 1000 EUR | 22 120 | 22 908 | 22 847 | 14 |
| | Möbel für die Human-, Zahn- u. Tiermedizin oder die Chirurgie; Friseurstühle und ähnliche Stühle, mit Schwenk-, Kipp- und Hebevorrichtung; Teile dafür | | | | | |
| 3310 20 300 | - Dental-, Friseurstühle u.ä. Stühle und Teile dafür | St 1000 EUR | 10 689 6 273 | 12 434 6 928 | 12 000 6 712 | 11 |
| 3310 20 500 | - Andere Möbel für die Medizin oder Chirurgie und Teile dafür | St 1000 EUR | 234 353 74 242 | 225 284 75 850 | 211 362 76 510 | 41 |
| 3310 91 000 | Installation von medizinischen Geräten und orthopädischen Vorrichtungen | 1000 EUR | 9 416 | 8 943 | 8 871 | 17 |

5 Produktion nach Güterarten - Deutschland

| Melde-Nr. | Bezeichnung | Einheit | 3. VJ 2003 | 2. VJ 2004 | 3. VJ 2004 | 3. VJ 2004 Anzahl Unternehmen |
|-------------|--|----------|------------|------------|------------|-------------------------------------|
| 1 | 2 | 3 | 4 | 5 | 6 | 7 |
| 3310 92 000 | Reparatur und Instandhaltung von medizinischen Geräten und orthopädischen Vorrichtungen (einschl. Waren der Zahnprothetik) | 1000 EUR | 116 910 | 139 548 | 137 711 | 108 |
| 3320 11 300 | Mess-, Kontroll-, Navigations- u.ä. Instrumente und Vorrichtungen Kompasser u.ä. Navigationsinstrumente, -apparate und -geräte | 1000 EUR | 815 | 658 | 2 345 | 6 |
| | - Kompasser (einschl. Navigationskompasser) | St | . | 463 | 664 | |
| | - Navigationsinstrumente, -apparate und -geräte | 1000 EUR | . | . | . | |
| 3320 11 550 | - für die Luft- oder Raumfahrt (ohne Kompasser) | St | 2 748 | 3 612 | 2 836 | 6 |
| | - - Andere Navigationsinstrumente, -apparate und -geräte | 1000 EUR | 21 098 | 23 286 | 21 195 | |
| 3320 11 593 | - - Elektronische Navigationsinstrumente, -Apparate und -geräte | St | 226 | 347 | . | 4 |
| | - - - Feinmechanische Navigationsinstrumente, -Apparate -geräte | 1000 EUR | 6 687 | 7 774 | 8 187 | |
| 3320 11 599 | - - - Feinmechanische Navigationsinstrumente, -Apparate -geräte | St | . | . | . | 2 |
| | - - - - Instrumente, Apparate u. Geräte für die Geodäsie, Topographie, Photogrammetrie, Hydrographie, Ozeanographie, Hydrologie, Meteorologie oder Geophysik (oh. Kompasser) | 1000 EUR | . | . | . | |
| | - Entfernungsmesser, Theodolite, Tachymeter, Nivellierinstrumente, Apparate und Geräte für die Photogrammetrie | St | 9 645 | . | . | 8 |
| 3320 12 150 | - - Elektronische Entfernungsmesser, Theodolite und Tachymeter, Nivellierinstrumente, Apparate und Geräte für die Photogrammetrie | 1000 EUR | 5 771 | 12 818 | 11 981 | |
| 3320 12 190 | - - Andere Entfernungsmesser, Theodolite und Tachymeter, Nivellierinstrumente, Apparate und Geräte für die Photogrammetrie | St | 1 833 | . | . | 3 |
| | - Elektronische Instrumente, Apparate und Geräte für die Meteorologie, Geodäsie, Topographie, Hydrographie, Ozeanographie, Hydrologie od. Geophysik (oh. Kompasser) | 1000 EUR | . | . | 190 | |
| 3320 12 350 | - - für die Meteorologie, Hydrologie oder Geophysik (ohne Kompasser) | St | 53 797 | 68 118 | 55 731 | 7 |
| | - - - für die Geodäsie, Topographie, Hydrographie, Ozeanographie | 1000 EUR | 3 547 | 3 078 | 3 235 | |
| 3320 12 390 | - - für die Geodäsie, Topographie, Hydrographie, Ozeanographie | St | . | . | . | 3 |
| | - Andere Instrumente, Apparate und Geräte für Geodäsie, Topographie, Hydrographie, Ozeanographie, Hydrologie, Meteorologie oder Geophysik (oh. Kompasser) | 1000 EUR | . | 1 553 | 1 550 | |
| 3320 12 530 | - - für die Geodäsie, Topographie oder Hydrographie | St | 80 604 | 89 416 | 69 644 | 6 |
| | - - - für die Meteorologie, Hydrologie oder Geophysik | 1000 EUR | 1 121 | 1 461 | 1 100 | |
| 3320 12 550 | - - für die Meteorologie, Hydrologie oder Geophysik | St | 4 723 | 4 767 | 3 847 | 10 |
| | - - - für die Ozeanographie | 1000 EUR | 3 058 | 3 890 | 3 974 | |
| 3320 12 570 | - - für die Ozeanographie | St | - | - | - | - |
| | - Funkmess- (Radar-), Funknavigations-, Funkfernsteuergeräte | 1000 EUR | - | - | - | - |
| 3320 20 300 | - Funkmessgeräte (Radargeräte) | St | 21 992 | 5 800 | 8 114 | 8 |
| | - Funknavigationsgeräte | 1000 EUR | . | 145 946 | 156 554 | |
| 3320 20 500 | - Funknavigationsgeräte | St | . | 1 876 | 2 658 | 5 |
| | - Funkfernsteuergeräte | 1000 EUR | 21 901 | 26 568 | 21 687 | |
| 3320 20 700 | - Funkfernsteuergeräte | St | 1 071 893 | 1 156 879 | 1 078 323 | 15 |
| | - Waagen mit einer Empfindlichkeit von 50 mg oder feiner, Teile und Zubehör dafür | 1000 EUR | 27 845 | 28 498 | 28 398 | |
| 3320 31 500 | - Waagen | St | . | . | . | 2 |
| | - Teile und Zubehör | 1000 EUR | . | . | . | |
| 3320 31 800 | - Teile und Zubehör | 1000 EUR | . | . | . | 2 |

5 Produktion nach Güterarten - Deutschland

| Melde-Nr. | Bezeichnung | Einheit | 3. VJ 2003 | 2. VJ 2004 | 3. VJ 2004 | 3. VJ 2004 Anzahl Unternehmen |
|-------------|---|----------------|---------------------|---------------------|---------------------|-------------------------------|
| 1 | 2 | 3 | 4 | 5 | 6 | 7 |
| 3320 32 300 | Zeichentische und -maschinen, andere Zeichen-, Anreiß- oder Recheninstrumente und -geräte - Zeichentische und Zeichermaschinen, auch automatisch | St 1000 EUR | . | . | . | 2 |
| 3320 32 530 | - Andere Zeichen-, Anreiß- oder Recheninstrumente und -geräte - - Reißzeuge | St 1000 EUR | 1 172 830 3 388 | 1 182 676 2 454 | 855 275 2 673 | 5 |
| 3320 32 550 | - - Anreißinstrumente und -Geräte | St 1000 EUR | . | . | . | 1 |
| 3320 32 590 | - - Andere Zeichen- oder Recheninstrumente und -geräte | St 1000 EUR | 207 686 2 226 | 180 278 1 560 | 178 774 1 754 | 4 |
| 3320 33 100 | Längermessinstrumente und -geräte, für den Handgebrauch, aus allen Materialien - Mikrometer und Schieblehren | St 1000 EUR | 35 171 2 767 | 43 215 2 931 | 38 351 2 930 | 5 |
| 3320 33 305 | - Andere Lehren sowie Eichmaße - - Feste Lehren und Eichmaße | St 1000 EUR | 448 793 8 566 | 573 489 10 331 | 488 107 9 249 | 14 |
| 3320 33 309 | - - Andere Lehren und Eichmaße, a.n.g. | St 1000 EUR | 47 906 2 982 | 46 066 2 593 | 46 307 2 370 | 11 |
| 3320 33 550 | - Andere Längermessinstrumente und -geräte - - Maßstäbe, Maßbänder, Lineale mit Maßeinteilung | St 1000 EUR | 3 076 577 10 032 | 3 441 662 10 782 | 3 247 224 10 477 | 13 |
| 3320 33 590 | - - Andere Längermessinstrumente und -geräte, a.n.g. | 1000 EUR | 12 571 | 11 760 | 11 993 | 11 |
| 3320 41 000 | Instrumente, Apparate und Geräte zum Messen oder zum Nachweis von ionisierenden Strahlen | St 1000 EUR | 13 925 23 835 | 14 226 24 787 | 13 976 23 646 | 8 |
| 3320 42 000 | Kathodenstrahloszilloskope und Kathodenstrahloszillographen | St 1000 EUR | . | . | . | 1 |
| 3320 43 100 | Instrumente, Apparate und Geräte zum Messen oder Prüfen von Spannung, Stromstärke, Widerstand od. Leistung (ohne Registriervorrichtung) - Vielfachmessgeräte | St 1000 EUR | 15 366 | 15 320 | 14 652 | 13 |
| 3320 43 300 | - Andere elektronische Instrumente, Apparate und Geräte zum Messen oder Prüfen von Spannung, Stromstärke, Widerstand oder Leistung | St 1000 EUR | 359 856 28 159 | 282 186 24 964 | 263 439 31 405 | 37 |
| 3320 43 550 | - - Voltmeter | St 1000 EUR | 58 490 842 | 49 961 998 | 47 692 927 | 5 |
| 3320 43 590 | - - Andere Instrumente, Apparate und Geräte | St 1000 EUR | 130 160 9 285 | 138 077 9 770 | 140 981 10 078 | 13 |
| 3320 44 000 | Instrumente, Apparate und Geräte zum Messen oder Prüfen für die Fernmeldetechnik | St 1000 EUR | 23 286 55 981 | 20 439 54 902 | 27 276 73 748 | 10 |
| 3320 45 200 | Instrumente, Apparate und Geräte zum Messen oder Prüfen von elektrischen Größen, a.n.g. - Instrumente, Apparate und Geräte zum Messen oder Prüfen von Halbleiterscheiben (wafers) oder Halbleiterelementen | St 1000 EUR | 11 938 9 460 | 10 110 13 490 | 11 804 15 822 | 12 |
| 3320 45 300 | - Registriervorrichtungen für elektrische Größen | St 1000 EUR | 158 395 21 337 | 157 467 21 267 | 147 601 21 417 | 21 |
| 3320 45 550 | - - Elektronische Instrumente, Apparate und Geräte | St 1000 EUR | 105 898 160 043 | 288 981 79 552 | 289 650 68 042 | 26 |
| 3320 45 590 | - - Andere Instrumente, Apparate und Geräte (ohne elektronische Instrumente u.ä.) | St 1000 EUR | 2 464 | 1 443 | 2 368 | 6 |

5 Produktion nach Güterarten - Deutschland

| Melde-Nr. | Bezeichnung | Einheit | 3. VJ 2003 | 2. VJ 2004 | 3. VJ 2004 | 3. VJ 2004 Anzahl Unternehmen |
|-------------|---|----------|------------|------------|------------|-------------------------------|
| 1 | 2 | 3 | 4 | 5 | 6 | 7 |
| | Dichtemesser u.ä. schwimmende Instrumente, Thermometer, Pyrometer, Barometer, Hygrometer und Psychrometer (auch mit Registriervorrichtung, auch kombiniert) | | | | | |
| 3320 51 150 | - - Unmittelbar ablesbare Flüssigkeitsthermometer, nicht mit anderen Instrumenten kombiniert | St | . | . | . | 2 |
| | - - Fieberthermometer | 1000 EUR | . | . | . | |
| 3320 51 190 | - - Andere Unmittelbar ablesbare Flüssigkeitsthermometer | St | 2 502 830 | 1 869 188 | 1 971 545 | 18 |
| | | 1000 EUR | 8 203 | 7 305 | 8 043 | |
| | - - Andere Thermometer und Pyrometer, nicht mit anderen Instrumenten kombiniert | | | | | |
| 3320 51 350 | - - Elektronische Thermometer und Pyrometer | St | 420 311 | 633 826 | 656 784 | 33 |
| | | 1000 EUR | 18 738 | 22 680 | 22 703 | |
| 3320 51 390 | - - Andere Thermometer und optische Pyrometer | St | 983 859 | 1 096 099 | 1 193 606 | 21 |
| | | 1000 EUR | 7 406 | 8 298 | 8 894 | |
| 3320 51 500 | - - Barometer, nicht mit anderen Instrumenten kombiniert | St | 40 958 | 34 824 | 37 678 | 6 |
| | | 1000 EUR | 1 506 | 1 366 | 1 506 | |
| | - - Dichtemesser u.ä. schwimmende Instrumente; kombinierte Thermometer, Pyrometer, Barometer; Hygrometer und Psychrometer (auch mit Registriervorrichtung, auch miteinander kombiniert) | | | | | |
| 3320 51 750 | - - Elektronische Dichtemesser u.ä. | St | 20 529 | 32 329 | 25 597 | 7 |
| | | 1000 EUR | 1 070 | 2 809 | 3 033 | |
| 3320 51 790 | - - Andere Dichtemesser u.ä. schwimmende Instrumente; kombinierte Thermometer, Pyrometer, Barometer; Hygrometer und Psychrometer | St | 80 174 | 70 234 | 65 148 | 12 |
| | | 1000 EUR | 4 855 | 3 243 | 3 349 | |
| | Instrumente, Apparate und Geräte zum Messen oder Überwachen von Durchfluss, Füllhöhe, Druck o.a. veränderlichen Größen von Flüssigkeiten oder Gasen | | | | | |
| | - - Elektronische Instrumente, Apparate und Geräte zum Messen oder Überwachen von Durchfluss oder Füllhöhe von Flüssigkeiten | | | | | |
| 3320 52 350 | - - Elektronische Durchflussmesser | St | 166 228 | 150 328 | 218 985 | 25 |
| | | 1000 EUR | 28 089 | 26 483 | 29 458 | |
| 3320 52 390 | - - Andere elektronische Geräte zum Messen oder Überwachen von Durchfluss oder Füllhöhe von Flüssigkeiten | St | 1 379 123 | . | 3 091 211 | 34 |
| | | 1000 EUR | 73 912 | . | . | |
| | - - Andere Instrumente, Apparate und Geräte zum Messen oder Überwachen von Durchfluss oder Füllhöhe von Flüssigkeiten | | | | | |
| 3320 52 550 | - - Durchflussmesser | St | 362 988 | 454 932 | 457 900 | 14 |
| | | 1000 EUR | 22 069 | 24 848 | 26 193 | |
| 3320 52 590 | - - Andere Geräte zum Messen oder Überwachen von Durchfluss oder Füllhöhe von Flüssigkeiten | St | 1 240 643 | 1 512 164 | 1 415 970 | 17 |
| | | 1000 EUR | 19 240 | 21 848 | 23 283 | |
| | - - Instrumente, Apparate und Geräte zum Messen oder Überwachen des Drucks | | | | | |
| 3320 52 710 | - - Elektronische Druckmess- und Überwachungsinstrumente, -Apparate und -geräte | St | 1 422 164 | 4 581 796 | 5 362 145 | 46 |
| | | 1000 EUR | 60 949 | 71 244 | 82 755 | |
| | - - Nicht-elektronische Manometer mit Metallfedermesswerk (mit Kapsel-, Platten-, Rohr- oder Schneckenfeder) | | | | | |
| 3320 52 741 | - - - Geräte zum Messen und nichtautomatischen Regulieren des Reifenluftdruckes | St | . | . | . | 3 |
| | | 1000 EUR | . | . | . | |
| 3320 52 749 | - - Andere nicht-elektrische Manometer mit Metallfedermesswerk | St | 6 544 287 | 6 298 683 | 6 976 139 | 12 |
| | | 1000 EUR | 34 322 | 37 077 | 38 753 | |
| 3320 52 790 | - - Andere Druckmess- und Überwachungsinstrumente, -apparate und -geräte | St | 257 289 | 265 781 | 251 107 | 23 |
| | | 1000 EUR | 37 021 | 16 294 | 17 994 | |
| | - - Andere Mess- und Überwachungsinstrumente, -apparate und -geräte für Flüssigkeiten und Gase | | | | | |
| 3320 52 830 | - - Elektronische Instrumente | St | 874 879 | 3 088 932 | 3 614 021 | 38 |
| | | 1000 EUR | 81 489 | 86 600 | 92 613 | |
| 3320 52 890 | - - Andere Instrumente | St | 1 741 816 | 1 997 663 | 2 027 279 | 21 |
| | | 1000 EUR | 26 628 | 25 333 | 29 671 | |

5 Produktion nach Güterarten - Deutschland

| Melde-Nr. | Bezeichnung | Einheit | 3. VJ 2003 | 2. VJ 2004 | 3. VJ 2004 | 3. VJ 2004 Anzahl Unternehmen |
|-------------|--|----------------|------------------|-------------------|-------------------|-------------------------------|
| 1 | 2 | 3 | 4 | 5 | 6 | 7 |
| | Instrumente und Apparate für physikalische oder chemische Untersuchungen, a.n.g. | | | | | |
| | - Untersuchungsgeräte für Gase oder Rauch | | | | | |
| 3320 53 130 | - Elektronische Geräte | St 1000 EUR | 68 197 24 471 | 67 411 21 168 | 71 849 22 151 | 19 |
| 3320 53 190 | - Andere Geräte | St 1000 EUR | . | . | . | 6 |
| 3320 53 200 | - Chromatographen, Elektrophoresegeräte | St 1000 EUR | . | . | . | 7 |
| | - Spektrometer, -photometer und -graphen, die optische Strahlen verwenden | | | | | |
| 3320 53 303 | - mit elektronischen Bauelementen ausgerüstet | St 1000 EUR | 7 829 63 954 | 9 603 82 518 | 9 167 74 385 | 17 |
| 3320 53 309 | - Andere Spektrometer, -photometer und -graphen, die optische Strahlen verwenden | St 1000 EUR | - | . | . | 1 |
| 3320 53 400 | - Belichtungsmesser | St 1000 EUR | - | - | - | - |
| | - Andere Instrumente, Apparate und Geräte, die optische Strahlen (UV-Strahlen, sichtbares Licht, Infrarotstrahlen) verwenden | | | | | |
| 3320 53 503 | - mit elektronischen Bauelementen ausgerüstet | St 1000 EUR | 41 274 49 074 | 38 350 51 733 | 34 190 48 333 | 25 |
| 3320 53 509 | - Andere Instrumente, Apparate und Geräte, die optische Strahlen (UV-Strahlen, sichtbares Licht, Infrarotstrahlen) verwenden | St 1000 EUR | 278 10 689 | 288 15 577 | 194 10 374 | 7 |
| | - Andere Instrumente und Apparate für physikalische oder chemische Untersuchungen | | | | | |
| 3320 53 810 | - Elektronische pH-Messer, rH-Messer und andere Geräte zum Messen der Leitfähigkeit | St 1000 EUR | 84 531 16 836 | 107 243 15 265 | 105 094 16 173 | 11 |
| 3320 53 830 | - Andere elektronische Instrumente, Apparate und Geräte für physikalische oder chemische Untersuchungen | St 1000 EUR | 24 354 49 411 | 27 562 64 808 | 29 776 72 244 | 27 |
| 3320 53 850 | - Viskosimeter, Porosimeter und Dilatometer | St 1000 EUR | . | . | . | 3 |
| 3320 53 890 | - Andere Instrumente, Apparate und Geräte für physikalische oder chemische Untersuchungen, a.n.g. | St 1000 EUR | 27 191 54 205 | 31 793 52 809 | 32 771 56 669 | 32 |
| 3320 61 000 | Nichtoptische Mikroskope sowie Diffraktographen | St 1000 EUR | . | . | . | 2 |
| | Maschinen, Apparate und Geräte zum Prüfen der mechanischen Eigenschaften von Materialien | | | | | |
| 3320 62 100 | - Elektronische Materialprüfmaschinen, -apparate und -geräte, für Metalle | St 1000 EUR | 3 246 6 660 | 3 919 6 064 | 3 445 6 315 | 8 |
| | - Andere Materialprüfmaschinen, -apparate und -geräte, für Metalle | | | | | |
| 3320 62 330 | - Universal- und Zugfestigkeitsprüfmaschinen, -apparate und -geräte | St 1000 EUR | 87 4 688 | 38 1 957 | 48 2 182 | 4 |
| 3320 62 350 | - Härteprüfmaschinen, -apparate und -geräte | St 1000 EUR | 67 656 | 116 934 | 86 779 | 4 |
| 3320 62 390 | - Andere Materialprüfmaschinen -apparate und -geräte, für Metalle, a.n.g. | St 1000 EUR | 99 1 800 | 116 2 195 | 170 2 398 | 7 |
| | - Andere Materialprüfmaschinen, -apparate und -geräte (ohne solche für Metalle) | | | | | |
| 3320 62 550 | - Elektronische Materialprüfmaschinen, -apparate und -geräte | St 1000 EUR | 4 650 63 353 | 4 535 69 700 | 5 551 82 322 | 15 |
| | - Andere Materialprüfmaschinen, -apparate und -geräte | | | | | |
| 3320 62 593 | - für Textilien, Papier, Pappe | St 1000 EUR | . | 33 2 047 | . | 2 |
| 3320 62 599 | - für andere nichtmetallische Stoffe (z.B. Baustoffe) | St 1000 EUR | 2 253 6 744 | 2 246 8 965 | 2 460 10 387 | 15 |

5 Produktion nach Güterarten - Deutschland

| Melde- Nr. | Bezeichnung | Einheit | 3. VJ 2003 | 2. VJ 2004 | 3. VJ 2004 | 3. VJ 2004 |
|---------------|--|----------------|----------------------|----------------------|----------------------|-----------------------|
| | | | | | | Anzahl Unternehmen |
| 1 | 2 | 3 | 4 | 5 | 6 | 7 |
| | Gas-, Flüssigkeits- und Elektrizitätszähler (einschl. Eichzähler dafür) | | | | | |
| 3320 63 300 | - Gaszähler | St 1000 EUR | 638 246 30 596 | 695 092 37 275 | 798 434 43 826 | 8 |
| 3320 63 500 | - Flüssigkeitszähler | St 1000 EUR | 1 935 771 40 517 | 2 267 775 41 613 | 2 014 091 42 800 | 18 |
| 3320 63 705 | - - Elektrizitätszähler - - Drehstromzähler | St 1000 EUR | 201 987 10 589 | 175 324 9 409 | 175 951 8 977 | 3 |
| 3320 63 708 | - - Andere Elektrizitätszähler | St 1000 EUR | . | . | . | 2 |
| | Andere Zähler; Geschwindigkeitsmesser; Stroboskope | | | | | |
| 3320 64 303 | - Touren-, Produktionszähler, Taxameter, Kilometerzähler, Schrittzähler u.a. Zähler - - mit elektrischen Verfahren arbeitend | St 1000 EUR | 1 361 567 24 084 | 5 186 633 32 128 | 4 437 918 28 721 | 17 |
| 3320 64 309 | - - Andere Touren-, Produktionszähler, Taxameter, Kilometerzähler, Schrittzähler u.a. Zähler | St 1000 EUR | 270 836 6 299 | 288 627 7 021 | 265 103 6 757 | 8 |
| 3320 64 533 | - Tachometer u.a. Geschwindigkeitsmesser - - Geschwindigkeitsmesser für Landfahrzeuge - - - mit elektrischen Verfahren arbeitend | St 1000 EUR | 8 842 | 9 504 | 6 042 | 5 |
| 3320 64 539 | - - - Andere Geschwindigkeitsmesser für Landfahrzeuge | St 1000 EUR | . | . | . | 2 |
| 3320 64 553 | - - Tachometer u.a. Geschwindigkeitsmesser - - - mit elektrischen Verfahren arbeitend | St 1000 EUR | 30 966 | . | . | 6 |
| 3320 64 559 | - - - Andere Tachometer u.a. Geschwindigkeitsmesser | St 1000 EUR | 103 603 9 290 | 87 846 9 583 | 84 648 9 015 | 7 |
| 3320 64 700 | - Stroboskope | St 1000 EUR | . | . | 515 | 3 |
| | Instrumente, Apparate, Geräte und Maschinen zum Messen oder Prüfen, a.n.g. | | | | | |
| 3320 65 100 | - Auswuchtmaschinen | kg 1000 EUR | 998 033 29 466 | . | 27 201 | 5 |
| 3320 65 230 | - Prüfstände - - für Kraftfahrzeuge | kg 1000 EUR | 4 909 652 73 017 | 4 568 300 71 639 | 5 100 125 77 645 | 18 |
| 3320 65 290 | - - Andere Prüfstände | kg 1000 EUR | 165 878 13 932 | 111 807 8 798 | 150 023 13 032 | 9 |
| 3320 65 300 | - Profilprojektoren | St 1000 EUR | - | - | - | - |
| 3320 65 430 | - - Andere optische Instrumente, Apparate und Geräte zum Messen oder Prüfen, a.n.g. - - für Kraftfahrzeuge | St 1000 EUR | 34 817 5 269 | 18 497 5 009 | 26 414 6 564 | 8 |
| 3320 65 490 | - - Andere optische Instrumente, Apparate und Geräte zum Messen oder Prüfen, a.n.g. (ohne solche für Kraftfahrzeuge) | St 1000 EUR | 8 652 16 267 | 10 279 22 297 | 7 570 21 007 | 22 |
| 3320 65 530 | - Elektronische Instrumente, Apparate und Geräte zum Messen oder Prüfen geometrischer Größen - - zum Messen oder Prüfen für 3 D | St 1000 EUR | 25 935 17 171 | 33 980 38 765 | 31 569 36 998 | 17 |
| 3320 65 590 | - - Andere elektronische Instrumente, Apparate und Geräte zum Messen oder Prüfen geometrischer Größen | St 1000 EUR | 466 572 132 096 | 1 095 098 165 604 | 1 115 439 172 269 | 49 |
| 3320 65 730 | - - Materialprüfmaschinen mittels Ultraschall, Wirbelstrom u.ä. | St 1000 EUR | 798 6 983 | 858 6 752 | . | 6 |
| 3320 65 790 | - - Andere elektronische Instrumente, Apparate und Geräte zum Messen oder Prüfen, a.n.g. (ohne Materialprüfmaschinen) | St 1000 EUR | 2 653 865 224 617 | 3 427 274 275 221 | 3 154 913 267 040 | 66 |
| 3320 65 830 | - - Andere Mess- und Prüfgeräte, a.n.g. - - für geometrische Größen | St 1000 EUR | 561 969 73 732 | 664 720 66 586 | . | 53 |
| 3320 65 890 | - - für andere Größen (z.B. zum Prüfen der Dichtigkeit) | St 1000 EUR | 202 369 49 204 | 197 423 46 325 | 235 789 50 270 | 42 |

5 Produktion nach Güterarten - Deutschland

| Melde-Nr. | Bezeichnung | Einheit | 3. VJ 2003 | 2. VJ 2004 | 3. VJ 2004 | 3. VJ 2004 |
|-------------|---|---------------------|------------------|-------------------|-------------------|-----------------------|
| | | | | | | Anzahl Unternehmen |
| 1 | 2 | 3 | 4 | 5 | 6 | 7 |
| | Instrumente, Apparate und Geräte zum Regeln | | | | | |
| | - Thermostate | | | | | |
| 3320 70 150 | - - Elektronische Thermostate | 1000 St 1000 EUR | 70 690 | 78 064 | 86 555 | 29 |
| 3320 70 190 | - - Andere Thermostate | 1000 St 1000 EUR | 27 824 41 082 | 29 705 46 590 | 28 274 45 181 | 17 |
| 3320 70 300 | - Druckregler | 1000 St 1000 EUR | 1 212 30 710 | 3 943 31 329 | 4 918 32 144 | 13 |
| 3320 70 500 | - Hydraulische oder pneumatische Regler | 1000 St 1000 EUR | 26 846 | 1 850 | 1 680 | 5 |
| 3320 70 900 | - Andere Instrumente, Apparate und Geräte zum Regeln | 1000 St 1000 EUR | 9 966 392 103 | 11 466 390 105 | 12 142 416 205 | 170 |
| | Teile und Zubehör für Mess-, Kontroll-, Navigations- u.ä. Instrumente und Vorrichtungen | | | | | |
| 3320 81 100 | - für Kompass u.a. Navigationsinstrumente, -apparate und -geräte | 1000 EUR | 23 873 | 28 114 | 23 479 | 13 |
| 3320 81 200 | - für Instrumente, Apparate und Geräte für die Geodäsie, Topographie, Hydrographie, Ozeanographie u.ä. (ohne Kompass) | 1000 EUR | 2 956 | 3 954 | 3 669 | 9 |
| 3320 81 300 | - für Zeichen-, Anreiß- oder Recheninstrumente und -geräte; für Längermessinstrumente für den Handgebrauch | 1000 EUR | . | . | . | 1 |
| 3320 81 410 | - für Instrumente zum Messen oder Prüfen anderer physikalischer und chemischer Größen | 1000 EUR | 25 744 | 13 745 | 14 333 | 13 |
| 3320 81 430 | - für Dichtmesser u.ä. schwimmende Instrumente, Thermometer, Pyrometer, Barometer, Hygrometer und Psychrometer | 1000 EUR | 7 222 | 7 085 | 6 972 | 14 |
| 3320 81 450 | - für Instrumente, Apparate und Geräte zum Messen von Durchfluss, Füllhöhe, Druck oder anderen veränderlichen Größen von Flüssigkeiten oder Gasen | 1000 EUR | 47 284 | 54 773 | 56 845 | 40 |
| 3320 81 470 | - Mikrotome und Teile für Instrumente, Apparate und Geräte für physikalische oder chemische Untersuchungen | 1000 EUR | 35 411 | 36 208 | 36 559 | 18 |
| 3320 81 500 | - für Instrumente, Apparate und Geräte zum Messen oder Prüfen elektrischer Größen und zum Messen und Nachweis von ionisierenden Strahlen | 1000 EUR | 18 974 | 19 403 | 18 080 | 21 |
| 3320 81 702 | - für Mess- u. Prüfgeräte, -apparate und -geräte, a.n.g. | 1000 EUR | 9 181 | 9 439 | 8 401 | 20 |
| 3320 81 707 | - für Materialprüfmaschinen mittels Ultraschall, Wirbelstrom u.ä., a.n.g. | 1000 EUR | 6 164 | 7 059 | 7 519 | 9 |
| 3320 81 709 | - für andere Instrumente, Apparate und Geräte zum Messen oder Prüfen, a.n.g. | 1000 EUR | 104 890 | 93 122 | 85 679 | 80 |
| 3320 81 900 | - für Maschinen, Apparate, Geräte, Instrumente u.a. Waren, a.n.g. | 1000 EUR | 36 994 | 45 674 | 50 218 | 41 |
| 3320 82 000 | Teile und Zubehör für nichtoptische Mikroskope sowie Diffraktographen | 1000 EUR | 10 039 | 6 244 | 7 417 | 5 |
| | Teile und Zubehör für Elektrizitäts-, Gas- und Flüssigkeitszähler, Geschwindigkeitsmesser u.a. Zähler, Stroboskope | | | | | |
| 3320 83 330 | - für Elektrizitäts-, Gas- und Flüssigkeitszähler | 1000 EUR | 4 504 | 4 537 | 4 738 | 7 |
| 3320 83 350 | - für Gas- und Flüssigkeitszähler | 1000 EUR | 27 011 | 25 676 | 23 858 | 19 |
| 3320 83 500 | - für Geschwindigkeitsmesser, andere Zähler und Stroboskope | 1000 EUR | 4 570 | 7 997 | 6 627 | 8 |

5 Produktion nach Güterarten - Deutschland

| Melde- Nr. | Bezeichnung | Einheit | 3. VJ 2003 | 2. VJ 2004 | 3. VJ 2004 | 3. VJ 2004 |
|---------------|--|----------------------|--------------------------------|---------------------|--------------------------------|-----------------------|
| | | | | | | Anzahl Unternehmen |
| 1 | 2 | 3 | 4 | 5 | 6 | 7 |
| 3320 84 000 | Teile und Zubehör für Instrumente, Apparate und Geräte zum Regeln Installation, Reparatur und Instandhaltung von Mess-, Kontroll-, Navigations- u.ä. Instrumenten und Vorrichtungen | 1000 EUR | 72 825 | 76 978 | 74 014 | 61 |
| 3320 91 003 | - von elektrischen Instrumenten und Vorrichtungen | 1000 EUR | 66 071 | 36 245 | 42 028 | 49 |
| 3320 91 005 | - von feinmechanisch-optischen Instrumenten und Vorrichtungen | 1000 EUR | 9 119 | 5 668 | 5 225 | 15 |
| 3320 91 007 | - von mechanischen Prüfmaschinen (einschl. Auswuchtmaschinen und Prüfständen) | 1000 EUR | 4 490 | 6 879 | 6 005 | 15 |
| 3320 92 003 | Reparatur und Instandhaltung von Mess-, Kontroll-, Navigations- u.ä. Instrumenten und Vorrichtungen | 1000 EUR | 54 381 | 55 260 | 61 415 | 125 |
| 3320 92 005 | - von elektrischen Instrumenten und Vorrichtungen | 1000 EUR | 19 131 | 22 216 | 23 245 | 53 |
| 3320 92 007 | - von mechanischen Prüfmaschinen (einschl. Auswuchtmaschinen und Prüfständen) | 1000 EUR | 3 128 | 8 262 | 10 308 | 11 |
| 3330 10 000 | Planung und Montage von industriellen Prozess-Steuerungseinrichtungen (Dauerbetrieb-Steuerungseinrichtungen, auch für automatische Fertigungsanlagen, die aus verschiedenen Maschinen, Fördermitteln und zentralen Steuerungsgeräten bestehen) | 1000 EUR | 329 019 | 333 476 | 346 890 | 139 |
| 3330 90 000 | Reparatur und Instandhaltung von industriellen Prozess-Steuerungseinrichtungen (Dauerbetrieb-Steuerungseinrichtungen) | 1000 EUR | 3 814 | 3 560 | 4 305 | 18 |
| 3340 11 300 | Optische und fotografische Geräte Brillen, Brillengläser, Teile dafür Kontaktlinsen, Brillengläser - Kontaktlinsen | St 1000 EUR | 18 531 | 18 052 | 18 169 | 3 |
| 3340 11 530 | - Brillengläser aus Glas oder andere Stoffen - - ohne Korrektionswirkung | St 1000 EUR | . | 41 | 42 482 43 | 3 |
| 3340 11 550 | - - Einstärkengläser (unifokal), mit Korrektionswirkung, beide Flächen fertig bearbeitet | St 1000 EUR | 3 789 574 42 440 | 3 167 693 35 851 | 3 332 442 39 764 | 16 |
| 3340 11 590 | - - Mehrstärkengläser und Progressivgläser (Gleitsichtgläser), mit Korrektionswirkung, beide Flächen fertig bearbeitet | St 1000 EUR | 2 903 657 108 198 | 2 312 712 82 561 | 2 323 666 86 335 | 17 |
| 3340 11 700 | - Andere Brillengläser aus Glas oder anderen Stoffen, mit Korrektionswirkung, eine Fläche fertig bearbeitet | St 1000 EUR | 809 209 17 197 | 796 357 14 349 | 708 306 13 332 | 4 |
| 3340 12 500 | Brillen (Korrektions-, Schutz- u.a. Brillen) u.ä. Waren - Sonnenbrillen | St 1000 EUR | 48 659 | 43 216 | 33 592 | 4 |
| 3340 12 900 | - Andere Brillen u.ä. Waren | kg St 1000 EUR | 487 023 8 794 510 88 931 | 284 739 . | 152 752 2 586 138 47 706 | 8 |
| 3340 13 500 | Fassungen für Brillen oder für ähnliche Erzeugnisse - aus Kunststoffen | St 1000 EUR | 34 922 594 | 36 039 544 | 32 951 540 | 3 |
| 3340 13 900 | - aus anderen Stoffen | St 1000 EUR | 153 634 3 752 | 153 890 3 790 | 139 295 2 965 | 4 |
| 3340 14 000 | Teile für Brillenfassungen oder für ähnliche Erzeugnisse Optische Fasern sowie Bündel und Kabel daraus; polarisierende Stoffe in Form von Folien oder Platten; Linsen, Filter u.dgl. | 1000 EUR | 14 054 | 14 489 | 11 618 | 7 |
| 3340 21 150 | - optische Fasern sowie Bündel und Kabel daraus (ganze Bündel von Lichtleitfasern in einer Umhüllung) - - Kabel aus optischen Fasern zur Bildübertragung | kg 1000 EUR | 3 951 | 4 489 | 5 351 | 3 |
| 3340 21 190 | - - Andere optische Fasern sowie Bündel und Kabel daraus | kg 1000 EUR | 34 946 6 734 | 40 463 7 312 | 36 820 6 423 | 10 |

5 Produktion nach Güterarten - Deutschland

| Melde- Nr. | Bezeichnung | Einheit | 3. VJ 2003 | 2. VJ 2004 | 3. VJ 2004 | 3. VJ 2004 |
|---------------|--|----------------|-------------------------------------|-------------------------------------|--------------------------------------|-----------------------|
| | | | | | | Anzahl Unternehmen |
| 1 | 2 | 3 | 4 | 5 | 6 | 7 |
| 3340 21 300 | - Polarisierende Stoffe in Form von Folien oder Platten | kg 1000 EUR | - - | - - | - - | - |
| 3340 21 530 | - optische Elemente aus Stoffen aller Art (z.B. Prismen, Linsen, Spiegel) (ohne gefasste Objektive und Filter) | St 1000 EUR | 983 662 24 270 | 6 157 192 40 357 | 5 777 144 45 715 | 26 |
| 3340 21 550 | - - nicht gefasst | St 1000 EUR | 51 859 | . | . | 11 |
| 3340 21 700 | - - gefasst | St 1000 EUR | 39 687 | 50 519 | 58 963 | |
| 3340 21 900 | - Objektive aus Stoffen aller Art, gefasst, für Instrumente, Apparate und Geräte (ohne solche für Foto- und Kinotechnik) | St 1000 EUR | 28 508 64 271 | 28 163 80 933 | 28 443 . | 12 |
| 3340 21 900 | - Filter aus Stoffen aller Art, gefasst (ohne solche aus optisch nicht bearbeitetem Glas) | St 1000 EUR | 1 850 | . | . | 4 |
| 3340 22 300 | Ferngläser, Fernrohre, optische Teleskope u.a. astronomische Instrumente und Montierungen dafür; optische Mikroskope | St 1000 EUR | 21 266 7 095 | 23 280 9 802 | 25 722 10 586 | 6 |
| 3340 22 500 | - Ferngläser | St 1000 EUR | 2 231 | . | . | 2 |
| 3340 22 730 | - Fernrohre, optische Teleskope u.a. astronomische Instrumente und Montierungen dafür | St 1000 EUR | 2 807 19 693 | 3 189 22 166 | 3 033 23 475 | 4 |
| 3340 22 750 | - Optische Mikroskope (einschl. solcher für Mikrofotografie, -kinematografie oder -projektion) | St 1000 EUR | . | . | . | 1 |
| 3340 22 750 | - - Stereomikroskope | St 1000 EUR | 3 925 45 954 | 5 465 47 271 | 5 821 51 866 | 5 |
| 3340 22 790 | - - Andere Mikroskope für Mikrofotografie, -kinematografie und -projektion | St 1000 EUR | . | . | . | 1 |
| 3340 22 790 | - - Andere optische Mikroskope | St 1000 EUR | 7 165 22 432 33 506 69 953 | 9 344 12 119 38 583 89 766 | 11 565 18 695 45 950 97 588 | 5 |
| 3340 23 100 | - Laser (ohne Laserdioden) | St 1000 EUR | 7 165 22 432 33 506 69 953 | 9 344 12 119 38 583 89 766 | 11 565 18 695 45 950 97 588 | 5 |
| 3340 23 300 | - Andere optische Instrumente, Apparate, Geräte | St 1000 EUR | . | . | . | 2 |
| 3340 23 550 | - - Flüssigkristallanzeigen | St 1000 EUR | . | . | . | 2 |
| 3340 23 590 | - - Andere optische Instrumente, Apparate, Geräte (z.B. Lupen, Stereoskope) | St 1000 EUR | 25 019 | 22 592 | 29 287 | 13 |
| 3340 24 100 | Teile und Zubehör für Ferngläser, astronomische Instrumente u.a. optische Instrumente, Apparate und Geräte | St 1000 EUR | 2 678 | 4 400 | 4 814 | 7 |
| 3340 24 300 | - für Ferngläser, Fernrohre, optische Teleskope u.a. astronomische Instrumente und Montierungen dafür | 1000 EUR | 35 148 | 40 782 | 41 114 | 6 |
| 3340 24 500 | - für optische Mikroskope | 1000 EUR | 15 201 | 22 097 | 24 365 | 12 |
| 3340 31 000 | - für Flüssigkristallanzeigen, Laser u.a. optische Instrumente und Geräte | St 1000 EUR | 39 458 17 409 | 30 836 18 463 | 32 813 12 457 | 8 |
| 3340 32 300 | Fotografische Geräte und Teile dafür | St 1000 EUR | . | . | . | 5 |
| 3340 32 300 | Objektive aus Stoffen aller Art für Fotoapparate, Filmkameras, Projektoren oder fotografische und kinematografische Vergrößerungs- oder Verkleinerungsapparate | St 1000 EUR | . | 10 682 | 11 179 | 5 |
| 3340 32 500 | Fotoapparate für technische Zwecke | St 1000 EUR | . | . | . | 1 |
| 3340 32 500 | - Fotoapparate zum Herstellen von Klischees und Druckformzylindern | St 1000 EUR | . | . | . | 1 |
| 3340 32 500 | - Fotoapparate zur Aufnahme von Dokumenten auf Mikrofilm, Mikrofiche oder anderen Mikroträgern | St 1000 EUR | . | . | . | 1 |

5 Produktion nach Güterarten - Deutschland

| Melde-Nr. | Bezeichnung | Einheit | 3. VJ 2003 | 2. VJ 2004 | 3. VJ 2004 | 3. VJ 2004 Anzahl Unternehmen |
|-------------|---|----------------|-----------------|-----------------|-----------------|-------------------------------|
| 1 | 2 | 3 | 4 | 5 | 6 | 7 |
| 3340 32 700 | - Spezialfotoapparate für Unterwasser- und Luftbildaufnahmen, für die medizinische Untersuchung innerer Organe oder für gerichtsmedizinische oder kriminalistische Laboratorien | St 1000 EUR | 1 475 3 254 | 2 494 | 2 475 | 4 |
| 3340 33 100 | Sofortbildkameras u.a. Fotoapparate - Sofortbildkameras | St 1000 EUR | - - | - - | - - | - |
| 3340 33 350 | - Spiegelreflexkameras, für Filme in Rollen mit einer Breite von 35 mm oder weniger, andere Fotoapparate, für Filme in Rollen mit einer Breite von weniger als 35 mm | St 1000 EUR | . . | . . | . . | 1 |
| 3340 33 390 | - - Andere Fotoapparate, für Filme in Rollen mit einer Breite von weniger als 35 mm | St 1000 EUR | . . | . . | . . | 1 |
| 3340 33 500 | - Andere Fotoapparate, für Filme in Rollen mit einer Breite von 35 mm | St 1000 EUR | 3 354 . | . . | . . | 2 |
| 3340 33 900 | - Andere Fotoapparate | St 1000 EUR | . . | . . | . . | 2 |
| 3340 34 300 | Filmkameras - für Filme mit einer Breite von weniger als 16 mm oder für Doppellicht-Filme | St 1000 EUR | - - | - - | - - | - |
| 3340 34 500 | - für Filme mit einer Breite von 16 mm oder mehr | St 1000 EUR | 321 . | 234 . | . . | 2 |
| 3340 35 300 | Filmvorführapparate, Diaprojektoren, andere Stehbildwerfer - Filmvorführapparate | St 1000 EUR | . . | . . | . . | 1 |
| 3340 35 500 | - Diaprojektoren | St 1000 EUR | 16 620 2 797 | 8 336 1 506 | 9 968 1 609 | 5 |
| 3340 35 900 | - Andere Stehbildwerfer | St 1000 EUR | 20 461 9 981 | 21 663 7 557 | 16 252 5 904 | 3 |
| 3340 36 150 | Blitzlichtgeräte, fotografische Vergrößerungs- und Verkleinerungsapparate, Apparate für fotografische o.ä. Laboratorien (einschl. Apparaten zum Projizieren o. Aufbringen von Schaltbildern auf sensibilisierten Halbleiternmaterialien); Negativbetrachter; Lichtbildwände - Blitzlichtgeräte - mit Entladungslampen (Elektronenblitzgeräte) | St 1000 EUR | 29 044 3 945 | 24 268 2 742 | 28 012 3 139 | 5 |
| 3340 36 190 | - - Andere Blitzlichtgeräte und -vorrichtungen für fotografische Zwecke | St 1000 EUR | - - | - - | - - | - |
| 3340 36 300 | - Fotografische Vergrößerungs- oder Verkleinerungsapparate | St 1000 EUR | . . | . . | . . | 1 |
| 3340 36 500 | - Filmentwicklungsmaschinen und -ausrüstungen für Laboratorien | St 1000 EUR | 6 772 . | 6 146 . | 5 869 . | 8 |
| 3340 36 700 | - Andere Apparate und Ausrüstungen für fotogr. o.ä. Laboratorien (einschl. zum Projizieren oder Aufbringen von Schaltbildern auf sensibilisierte Halbleiternmaterialien); Negativbetrachter (z.B. Druckform- und Filmentwicklungsmaschinen für Druckereien, Stehbildbetrachter) | St 1000 EUR | 3 107 9 051 | 4 178 2 471 | 4 197 4 715 | 6 |
| 3340 36 900 | - Lichtbildwände | St 1000 EUR | . . | . . | . . | 1 |
| 3340 37 000 | Lesegeräte für Mikrofilme, Mikrofiches oder andere Mikroträger | St 1000 EUR | . . | . . | . . | 1 |
| 3340 38 130 | Teile und Zubehör für fotografische Geräte - für Fotoapparate und Blitzlichtgeräte | 1000 EUR | 7 430 | 6 910 | 8 606 | 8 |
| 3340 38 150 | - für Blitzlichtgeräte und -vorrichtungen für fotografische Zwecke | 1000 EUR | 230 | . | . | 3 |
| 3340 38 330 | - für Filmkameras und Filmvorführapparate - für Filmkameras (auch Stative) | 1000 EUR | 11 291 | 11 213 | 12 167 | 4 |

5 Produktion nach Güterarten - Deutschland

| Melde-Nr. | Bezeichnung | Einheit | 3. VJ 2003 | 2. VJ 2004 | 3. VJ 2004 | 3. VJ 2004 |
|-------------|--|----------------|------------------|------------------|-----------------|--------------------|
| | | | | | | Anzahl Unternehmen |
| 1 | 2 | 3 | 4 | 5 | 6 | 7 |
| 3340 38 350 | - für Filmvorführapparate | 1000 EUR | . | . | . | 1 |
| 3340 38 500 | - für Stehbildwerfer und fotografische Vergrößerungs- oder Verkleinerungsapparate | 1000 EUR | 3 066 | 2 728 | 3 159 | 4 |
| 3340 38 700 | - für Apparate und Ausrüstungen für fotografische oder kinematografische Laboratorien (einschl. Apparate zum Projizieren oder Aufbringen v. Schaltbildern auf sensibilisierten Halbleitermaterialien); Negativbetrachter; Lichtbildwände | 1000 EUR | 3 525 | 3 534 | 3 638 | 11 |
| 3340 91 000 | Installation von gewerblichen fotografischen, kinematografischen und optischen Instrumenten | 1000 EUR | . | . | . | 1 |
| 3340 92 000 | Reparatur und Instandhaltung von gewerblichen fotografischen, kinematografischen und optischen Instrumenten | 1000 EUR | 20 223 | 17 765 | 14 832 | 19 |
| | Armbanduhren, Taschen- u.ä. Uhren, mit Gehäuse aus Edelmetall oder Edelmetallplattierungen, auch mit Stoppeinrichtung | | | | | |
| | - Armbanduhren, mit Batterie oder Akkumulator betrieben | | | | | |
| | - - mit mechanischer Anzeige | | | | | |
| 3350 11 133 | - - mit Gehäuse aus Edelmetall | St 1000 EUR | 2 998 . | 4 550 . | 3 695 . | 4 |
| 3350 11 135 | - - - mit Gehäuse aus Edelmetallplattierungen | St 1000 EUR | - - | - - | - - | - |
| 3350 11 150 | - - mit opto-elektronischer Anzeige | St 1000 EUR | - - | - - | - - | - |
| 3350 11 170 | - - mit anderer Anzeige | St 1000 EUR | - - | - - | - - | - |
| 3350 11 300 | - Andere Armband-, Taschen- u.ä. Uhren mit automatischem oder anderem Aufzug | St 1000 EUR | 1 515 12 810 | 2 381 20 506 | 2 658 19 021 | 6 |
| 3350 11 500 | - Taschen- u.ä. Uhren, mit Batterie oder Akkumulator betrieben | St 1000 EUR | . . | . . | . . | 1 |
| | Andere Armbanduhren, Taschen- u.ä. Uhren, auch mit Stoppeinrichtung (ohne Uhren mit Gehäuse aus Edelmetall oder Edelmetallplattierungen) | | | | | |
| | - Armbanduhren, mit Batterie oder Akkumulator betrieben | | | | | |
| 3350 12 130 | - - mit mechanischer Anzeige | St 1000 EUR | 122 017 2 722 | 100 459 3 921 | 90 024 3 474 | 6 |
| 3350 12 150 | - - mit opto-elektronischer Anzeige | St 1000 EUR | - - | - - | - - | - |
| 3350 12 170 | - - mit anderer Anzeige | St 1000 EUR | . . | . . | . . | 2 |
| 3350 12 300 | - Andere Armband-, Taschen- u.ä. Uhren mit automatischem oder anderem Aufzug | St 1000 EUR | 7 050 3 962 | 10 883 3 534 | 12 606 4 277 | 3 |
| 3350 12 500 | - Taschen- u.ä. Uhren, mit Batterie oder Akkumulator betrieben | St 1000 EUR | 12 579 . | 16 402 1 649 | 16 167 1 634 | 3 |
| 3350 13 000 | Armaturenbrett- u.ä. Uhren für Fahrzeuge | St 1000 EUR | . . | . . | . . | 2 |
| | Uhren mit Kleinuhr-Werk; Wecker und Wanduhren, andere Uhren und Uhrenanlagen | | | | | |
| | - Uhren mit Kleinuhr-Werk, a.n.g. | | | | | |
| 3350 14 130 | - - mit Batterie oder Akkumulator betrieben | St 1000 EUR | . . | . . | . . | 2 |
| 3350 14 190 | - - Andere Uhren mit Kleinuhr-Werk | St 1000 EUR | - - | - - | - - | - |
| | - Wecker | | | | | |
| 3350 14 330 | - - mit Batterie oder Akkumulator betrieben oder für Netzanschluss | St 1000 EUR | 114 639 775 | 55 427 407 | 53 368 520 | 3 |
| 3350 14 390 | - - Andere Wecker | St 1000 EUR | - - | - - | - - | - |
| 3350 14 430 | - Wanduhren mit Batterie oder Akkumulator betrieben oder für Netzanschluss | St 1000 EUR | 67 109 1 865 | 52 617 1 691 | 46 228 1 133 | 4 |

5 Produktion nach Güterarten - Deutschland

| Melde-Nr. | Bezeichnung | Einheit | 3. VJ 2003 | 2. VJ 2004 | 3. VJ 2004 | 3. VJ 2004 Anzahl Unternehmen |
|-------------|---|----------------|-----------------|-----------------|-----------------|-------------------------------|
| 1 | 2 | 3 | 4 | 5 | 6 | 7 |
| 3350 14 501 | - Andere Wanduhren (ohne solche mit Batterie oder Akkumulator betrieben oder für Netzanschluss), Kuckucksuhren - - Andere Wanduhren (ohne solche mit Batterie oder Akkumulator betrieben oder für Netzanschluss und ohne Kuckucksuhren) | St 1000 EUR | 12 604 . | 13 536 . | 6 429 322 | 3 |
| 3350 14 507 | - - Kuckucksuhren (nicht elektrisch betrieben) | St 1000 EUR | 35 920 3 009 | 31 623 3 097 | 39 272 4 111 | 5 |
| 3350 14 603 | - Andere Uhren, elektrisch betrieben - - Hauptuhren | St 1000 EUR | . 306 | . . | . . | 3 |
| 3350 14 605 | - - Nebenuhren | St 1000 EUR | - . | - . | - . | - |
| 3350 14 607 | - - Andere Uhren, elektrisch betrieben | St 1000 EUR | 65 122 1 600 | . 1 134 | 31 812 699 | 4 |
| 3350 14 750 | - Andere Uhren - - Tisch- oder Kaminuhren (ohne solche mit Batterie oder Akkumulator betrieben oder für Netzanschluss) | St 1000 EUR | . . | . . | . . | 2 |
| 3350 14 790 | - - Andere Uhren, a.n.g. | St 1000 EUR | 6 389 3 429 | 6 603 3 432 | 6 161 2 959 | 5 |
| 3350 21 330 | Uhrwerke und Teile für Uhren Kleinuhr-Werke, vollständig und zusammengesetzt - mit Batterie oder Akkumulator betrieben - - nur mit mechanischer Anzeige oder mit Vorrichtung zur Aufnahme einer mechanischen Anzeige darunter zum Absatz bestimmt | St 1000 EUR | * . | - . | - . | - . |
| 3350 21 350 | - - mit opto-elektronischer Anzeige darunter zum Absatz bestimmt | St 1000 EUR | * . | - . | - . | - . |
| 3350 21 370 | - - mit anderer Anzeige darunter zum Absatz bestimmt | St 1000 EUR | * . | - . | - . | - . |
| 3350 21 500 | - Andere Kleinuhr-Werke darunter zum Absatz bestimmt | St 1000 EUR | * . | - . | - . | - . |
| 3350 22 350 | Andere Uhrwerke (ohne Kleinuhr-Werke), vollständig und zusammengesetzt - mit Batterie oder Akkumulator betrieben oder für Netzanschluss - - für Wecker darunter zum Absatz bestimmt | St 1000 EUR | * . | . . | . . | 3 3 |
| 3350 22 390 | - - für andere Uhren darunter zum Absatz bestimmt | St 1000 EUR | * . | . . | . . | 3 3 |
| 3350 22 900 | - Andere Uhrwerke darunter zum Absatz bestimmt | St 1000 EUR | * . | . . | . . | 5 4 |
| 3350 23 300 | Nicht oder nur teilweise zusammengesetzte, vollständige Kleinuhr-Werke (Schablonen) und unvollständige, zusammengesetzte Kleinuhr-Werke - nicht oder nur teilweise zusammengesetzte, vollständige Kleinuhr-Werke (Schablonen), mit einer Unruh mit Spiralfeder darunter zum Absatz bestimmt | St 1000 EUR | * . | - . | - . | - . |
| 3350 23 500 | - Andere nicht oder nur teilweise zusammengesetzte, vollständige Kleinuhr-Werke (Schablonen) darunter zum Absatz bestimmt | St 1000 EUR | * . | - . | - . | - . |
| 3350 23 700 | - Unvollständige, zusammengesetzte Kleinuhr-Werke darunter zum Absatz bestimmt | kg 1000 EUR | * . | - . | - . | - . |
| 3350 24 000 | Uhrrohwerke für Kleinuhren darunter zum Absatz bestimmt | St 1000 EUR | * . | - . | - . | - . |
| 3350 25 000 | Andere nicht oder nur teilweise zusammengesetzte, vollständige Uhrwerke und unvollständige, zusammengesetzte Uhrwerke darunter zum Absatz bestimmt | kg 1000 EUR | * . | . . | . . | 3 3 |

5 Produktion nach Güterarten - Deutschland

| Melde-Nr. | Bezeichnung | Einheit | 3. VJ 2003 | 2. VJ 2004 | 3. VJ 2004 | 3. VJ 2004 Anzahl Unternehmen |
|-------------|--|----------------|---------------------|---------------------|---------------------|-------------------------------|
| 1 | 2 | 3 | 4 | 5 | 6 | 7 |
| 3350 26 130 | Gehäuse für Uhren u.a. Uhrmacherwaren, Teile dafür - Gehäuse für Armband-, Taschen- u.ä. Uhren - - aus Edelmetall oder Edelmetallplattierungen | St 1000 EUR | - - | - - | - - | - - |
| 3350 26 150 | - - aus unedlen Metallen, auch vergoldet oder versilbert | St 1000 EUR | - - | - - | - - | - - |
| 3350 26 190 | - - Andere Gehäuse für Armband-, Taschen- u.ä. Uhren | St 1000 EUR | - - | - - | - - | - - |
| 3350 26 300 | - Teile von Gehäusen für Armband-, Taschen- u.ä. Uhren - Gehäuse für andere Uhrmacherwaren, Teile dafür | 1000 EUR | . | . | . | 1 |
| 3350 26 541 | - - aus Metall | St 1000 EUR | . | - | - | - |
| 3350 26 549 | - - Andere Gehäuse | St 1000 EUR | . | . | . | 2 |
| 3350 26 570 | - - Teile für Gehäuse für andere Uhrmacherwaren Uhrarmbänder und Teile dafür, aus Metallen | 1000 EUR | . | . | . | 3 |
| 3350 27 003 | - aus Edelmetall | 1000 EUR | . | . | . | 1 |
| 3350 27 008 | - aus Edelmetallplattierungen und aus unedlen Metallen, auch vergoldet oder versilbert | 1000 EUR | . | . | . | 1 |
| 3350 28 100 | Andere Uhrenteile - Uhrfedern (einschl. Spiralfedern) | kg 1000 EUR | . | . | . | 1 |
| 3350 28 300 | - Uhrensteine | kg 1000 EUR | . | . | . | 1 |
| 3350 28 503 | - - Zifferblätter für Klein- und Großuhren - - für Armband-, Taschen- u.ä. Uhren, aus Metall | St 1000 EUR | . | . | . | 2 |
| 3350 28 505 | - - für Großuhren, aus Metall | St 1000 EUR | . | . | . | 2 |
| 3350 28 507 | - - für Klein- und Großuhren (ohne solche aus Metall) | St 1000 EUR | . | . | . | 2 |
| 3350 28 703 | - - Andere Uhrenteile - - für Kleinuhren | 1000 EUR | 5 022 | 5 896 | 6 093 | 7 |
| 3350 28 705 | - - für Großuhren | 1000 EUR | 2 212 | 2 101 | 1 866 | 6 |
| 3350 29 103 | Zeitkontrollapparate, Zeitmesser, Zeitschalter und andere Zeitauslöser mit Uhrwerk oder Synchronmotor - Arbeitszeitregistrieruhren; Zeit- und Datumstempeluhren - - Arbeitszeitregistrieruhren | St 1000 EUR | . | . | . | 2 |
| 3350 29 105 | - - Zeit- und Datumstempeluhren | St 1000 EUR | . | . | . | 2 |
| 3350 29 300 | - Parkuhren und andere Zeitkontrollapparate und Zeitmesser (ohne Kurzzeitmesser) | St 1000 EUR | 412 3 071 | 400 2 712 | 649 3 293 | 4 |
| 3350 29 500 | - Kurzzeitmesser (Minutenzähler, Sekundenzähler) | St 1000 EUR | . | . | . | 1 |
| 3350 29 700 | - Zeitschalter u.a. Zeitauslöser | St 1000 EUR | 2 137 825 23 685 | 2 452 835 26 641 | 2 479 085 26 093 | 13 |
| 3350 91 000 | Installation von industriellen Zeitmessinstrumenten und -geräten | 1000 EUR | - | - | - | - |
| 3350 92 000 | Reparatur und Instandhaltung von industriellen Zeitmessinstrumenten und -geräten | 1000 EUR | 1 617 | 1 531 | 1 604 | 7 |
| 3399 00 000 | Veredlung von Erzeugnissen dieser Güterabteilung (ohne Planung und Installation von Dauerbetrieb-Steuerungseinrichtungen) | 1000 EUR | 10 536 | 15 080 | 13 583 | 22 |

5 Produktion nach Güterarten - Deutschland

| Melde-Nr. | Bezeichnung | Einheit | 3. VJ 2003 | 2. VJ 2004 | 3. VJ 2004 | 3. VJ 2004 Anzahl Unternehmen |
|-------------|---|----------|------------|------------|------------|-------------------------------|
| 1 | 2 | 3 | 4 | 5 | 6 | 7 |
| | Kraftwagen und Kraftwagenteile | | | | | |
| | Hubkolbenverbrennungsmotoren mit Fremdzündung für Zugmaschinen, Kraftwagen, -räder, Fahrräder mit Hilfsmotor u.a. nicht schienengebundene Landfahrzeuge, mit einem Hubraum von 1 000 cm ³ oder weniger | | | | | |
| 3410 11 300 | - für Zugmaschinen, Kraftwagen, -räder, Fahrräder mit Hilfsmotor u.a. nicht schienengebundene Landfahrzeuge, mit einem Hubraum von 250 cm ³ oder weniger | St | * | - | - | - |
| | darunter zum Absatz bestimmt | St | * | - | - | - |
| | | 1000 EUR | | - | - | - |
| 3410 11 500 | - für Zugmaschinen, Kraftwagen, -räder u.a. nicht schienengebundene Landfahrzeuge, mit einem Hubraum von mehr als 250 cm ³ bis 1 000 cm ³ | St | * | . | . | 1 |
| | darunter zum Absatz bestimmt | St | * | . | . | 1 |
| | | 1000 EUR | | . | . | |
| | Hubkolbenverbrennungsmotoren mit Fremdzündung, für Zugmaschinen, Kraftwagen, Kraftträder u.a. nicht schienengebundene Landfahrzeuge, mit einem Hubraum von mehr als 1 000 cm ³ | | | | | |
| 3410 12 001 | - Rumpf- bzw. halbfertige Motoren | St | * | 61 803 | 55 552 | 19 830 |
| | darunter zum Absatz bestimmt | St | * | 61 803 | 55 552 | 19 830 |
| | | 1000 EUR | | 44 924 | 42 955 | 16 981 |
| 3410 12 005 | - fertige Motoren | St | * | 676 206 | 684 429 | 650 290 |
| | darunter zum Absatz bestimmt | St | * | 233 288 | 217 568 | 216 761 |
| | | 1000 EUR | | 441 168 | 422 847 | 480 588 |
| | Kolbenverbrennungsmotoren mit Selbstzündung (Diesel- oder Halbdieselmotoren), für Zugmaschinen, Kraftwagen u.a. nicht schienengebundene Landfahrzeuge | | | | | |
| 3410 13 001 | - für Acker- und Forstschlepper auf Rädern | kW | * | . | . | . |
| | darunter zum Absatz bestimmt | St | * | . | . | . |
| | | kW | * | . | . | . |
| | | 1000 EUR | | . | . | . |
| | - für andere Zugmaschinen, Kraftwagen und nicht schienengebundene Landfahrzeuge | | | | | |
| 3410 13 006 | - Rumpf- bzw. halbfertige Motoren | kW | * | . | . | . |
| | darunter zum Absatz bestimmt | St | * | . | . | . |
| | | kW | * | . | . | . |
| | | 1000 EUR | | . | . | . |
| 3410 13 008 | - fertige Motoren | kW | * | 52 046 364 | 61 610 867 | 58 183 879 |
| | darunter zum Absatz bestimmt | St | * | 507 296 | 564 195 | 502 604 |
| | | kW | * | 11 004 258 | 13 875 120 | 12 595 540 |
| | | St | * | 112 503 | 138 433 | 116 109 |
| | | 1000 EUR | | 368 407 | 486 968 | 450 282 |
| | Personenkraftwagen und Wohnmobile, mit Hubkolbenverbrennungsmotor mit Fremdzündung, mit einem Hubraum von 1 500 cm ³ oder weniger | | | | | |
| 3410 21 330 | - Personenkraftwagen | St | | . | . | . |
| | - mit einem Hubraum von 1 000 cm ³ oder weniger | 1000 EUR | | . | . | . |
| 3410 21 360 | - mit einem Hubraum von mehr als 1000 cm ³ bis 1 500 cm ³ (einschl. Wohnmobile) | St | | 94 430 | 137 582 | 100 217 |
| | | 1000 EUR | | 1 008 505 | 1 490 268 | 1 083 620 |
| | Personenkraftwagen und Wohnmobile, mit Hubkolbenverbrennungsmotor mit Fremdzündung, mit einem Hubraum von mehr als 1 500 cm ³ | | | | | |
| | - Personenkraftwagen, mit einem Hubraum von mehr als 1 500 cm ³ ; Wohnmobile mit einem Hubraum von mehr als 3 000 cm ³ | | | | | |
| 3410 22 301 | - Personenkraftwagen mit einem Hubraum von mehr als 1 500 cm ³ bis 2500 cm ³ | St | | 430 116 | 499 227 | 443 277 |
| | | 1000 EUR | | 7 379 899 | 8 939 719 | 7 929 751 |
| 3410 22 302 | - Personenkraftwagen mit einem Hubraum von mehr als 2 500 cm ³ | St | | 243 494 | 251 111 | 232 630 |
| | | 1000 EUR | | 8 583 530 | 8 802 369 | 8 238 718 |
| 3410 22 305 | - Wohnmobile mit einem Hubraum von mehr als 3 000 cm ³ | St | | - | - | - |
| | | 1000 EUR | | - | - | - |
| 3410 22 500 | - Wohnmobile mit einem Hubraum von mehr als 1 500 cm ³ bis 3 000 cm ³ | St | | . | . | . |
| | | 1000 EUR | | . | . | . |

5 Produktion nach Güterarten - Deutschland

| Melde-Nr. | Bezeichnung | Einheit | 3. VJ 2003 | 2. VJ 2004 | 3. VJ 2004 | 3. VJ 2004 Anzahl Unternehmen |
|-------------|---|----------------|----------------------|----------------------|----------------------|-------------------------------------|
| 1 | 2 | 3 | 4 | 5 | 6 | 7 |
| 3410 23 100 | Personenkraftwagen und Wohnmobile, mit Kolbenverbrennungsmotor mit Selbstzündung (Diesel- oder Halbdieselmotor) - Personenkraftwagen, mit einem Hubraum von 1 500 cm ³ oder weniger | St 1000 EUR | . | . | . | 2 |
| 3410 23 303 | - Personenkraftwagen, mit einem Hubraum von mehr als 1 500 cm ³ bis 2 500 cm ³ - mit einem Hubraum von mehr als 1 500 cm ³ bis 2 000 cm ³ | St 1000 EUR | 349 579 5 416 558 | 442 279 7 594 437 | 399 841 6 959 256 | 10 |
| 3410 23 305 | - mit einem Hubraum von mehr als 2 000 cm ³ bis 2 500 cm ³ | St 1000 EUR | 116 214 3 007 373 | 121 552 3 215 995 | 101 046 2 698 719 | 6 |
| 3410 23 400 | - Personenkraftwagen mit einem Hubraum von mehr als 2 500 cm ³ | St 1000 EUR | 41 381 1 709 387 | 52 557 2 079 539 | 52 472 2 037 659 | 5 |
| 3410 23 530 | - Wohnmobile - mit einem Hubraum von mehr als 1 500 cm ³ bis 2 500 cm ³ | St 1000 EUR | 2 131 87 457 | 3 447 136 572 | 2 574 102 525 | 10 |
| 3410 23 550 | - mit einem Hubraum von mehr als 2 500 cm ³ | St 1000 EUR | 1 740 66 927 | 3 330 123 162 | 3 153 110 366 | 11 |
| 3410 24 300 | Personenkraftwagen mit Elektro- sowie mit anderem Motor - mit Elektromotor | St 1000 EUR | - | - | - | - |
| 3410 24 900 | - mit anderem Motor | St 1000 EUR | - | - | - | - |
| 3410 30 330 | Omnibusse mit Kolbenverbrennungsmotor sowie mit anderem Motor - mit Selbstzündung (Diesel- oder Halbdieselmotor) - mit einem Hubraum von 2 500 cm ³ oder weniger | St 1000 EUR | - | . | . | 1 |
| 3410 30 350 | - mit einem Hubraum von mehr als 2 500 cm ³ | St 1000 EUR | 1 884 378 766 | 1 716 | . | 6 |
| 3410 30 530 | - mit Fremdzündung sowie mit anderem Motor - mit Fremdzündung, mit einem Hubraum von 2 800 cm ³ oder weniger | St 1000 EUR | - | - | - | - |
| 3410 30 550 | - mit Fremdzündung, mit einem Hubraum von mehr als 2 800 cm ³ | St 1000 EUR | - | - | - | - |
| 3410 30 590 | - mit anderem Motor | St 1000 EUR | . | . | . | 2 |
| 3410 41 100 | Lastkraftwagen mit Kolbenverbrennungsmotor, mit Selbstzündung (Diesel- oder Halbdieselmotor) - mit einem zulässigen Gesamtgewicht von 5 t oder weniger | St 1000 EUR | 48 109 915 274 | 46 156 925 768 | 48 890 963 221 | 3 |
| 3410 41 300 | - mit einem zulässigen Gesamtgewicht von mehr als 5 t bis 20 t | St 1000 EUR | 9 812 | 9 221 | 9 677 378 342 | 4 |
| 3410 41 400 | - mit einem zulässigen Gesamtgewicht von mehr als 20 t | St 1000 EUR | 8 050 547 692 | 12 759 858 454 | 12 007 786 891 | 3 |
| 3410 42 300 | Lastkraftwagen mit Kolbenverbrennungsmotor mit Fremdzündung sowie mit anderem Motor - mit Fremdzündung, mit einem zulässigen Gesamtgewicht von 5 t oder weniger | St 1000 EUR | . | . | . | 2 |
| 3410 42 500 | - mit Fremdzündung, mit einem zulässigen Gesamtgewicht von mehr als 5 t | St 1000 EUR | - | - | - | - |
| 3410 42 900 | - mit anderem Motor | St 1000 EUR | - | - | - | - |
| 3410 44 000 | Sattel-Straßenzugmaschinen (ohne Zugkraftkarren) | St 1000 EUR | 13 474 778 692 | 18 187 1 065 919 | 17 955 1 045 006 | 5 |
| 3410 45 000 | Fahrgestelle für Zugmaschinen, Omnibusse, Personenkraftwagen, Lastkraftwagen, Kraftfahrzeuge zu besonderen Zwecken, mit Motor (ohne Fahrerhaus) | St 1000 EUR | . | 12 925 242 774 | 8 952 202 867 | 5 |
| 3410 51 000 | Muldenkipper (Dumper), zur Verwendung außerhalb des Straßennetzes gebaut | St 1000 EUR | 2 695 | 156 6 036 | 118 6 789 | 5 |

5 Produktion nach Güterarten - Deutschland

| Melde-Nr. | Bezeichnung | Einheit | 3. VJ 2003 | 2. VJ 2004 | 3. VJ 2004 | 3. VJ 2004 |
|-------------|--|----------------|-------------------|-------------------|-------------------|-----------------------|
| | | | | | | Anzahl Unternehmen |
| 1 | 2 | 3 | 4 | 5 | 6 | 7 |
| 3410 52 000 | Kranwagen (Autokrane) | St 1000 EUR | 477 310 710 | 726 441 620 | 469 343 969 | 5 |
| 3410 53 000 | Schneespezialfahrzeuge (einschl. Motorschlitten); Spezialfahrzeuge zur Personenbeförderung auf Golfplätzen sowie ähnliche Fahrzeuge | St 1000 EUR | . | . | . | 1 |
| 3410 54 100 | Kraftfahrzeuge zu besonderen Zwecken - Kraftfahrzeuge mit Bohrturm zum Tiefbohren | St 1000 EUR | - | - | . | 1 |
| 3410 54 300 | - Feuerwehrrwagen | St 1000 EUR | 539 54 194 | 414 52 662 | 447 55 782 | 5 |
| 3410 54 500 | - Betonmischwagen (LKW-Betomischer) | St 1000 EUR | . | . | . | 2 |
| 3410 54 901 | - Andere Kraftfahrzeuge zu besonderen zivilen Zwecken (z.B. Abschleppwagen, Straßenkehrwagen, Straßensprengwagen, Werkstattwagen, Wagen mit Röntgenanlage) | St 1000 EUR | 801 110 506 | 791 105 762 | 856 98 799 | 22 |
| 3410 91 000 | Montage von Baugruppen für Kraftwagen innerhalb des Produktionsprozesses (aus nicht selbsthergestellten Teilen der Güterunterkategorie 3430 20) | 1000 EUR | . | 8 776 | 9 544 | 5 |
| 3410 92 000 | Montage von kompletten Bausätzen für Kraftwagen innerhalb des Produktionsprozesses | 1000 EUR | - | . | . | 1 |
| 3420 10 300 | - Karosserien für Personenkraftwagen | St 1000 EUR | 2 111 18 237 | 4 411 43 743 | 3 338 37 959 | 9 |
| 3420 10 501 | - Karosserien oder Aufbauten (einschl. Fahrerhaus), für Einachsschlepper u. Lastkraftwagen | St 1000 EUR | 568 32 315 | 563 35 584 | 583 33 680 | 13 |
| 3420 10 505 | - - für Omnibusse | St 1000 EUR | . | 15 228 | 19 549 | 5 |
| 3420 10 507 | - - für Einachsschlepper u.a. Lastkraftwagen (ohne Tankwagenaufbauten) | St 1000 EUR | 23 754 241 062 | 30 963 312 997 | 27 763 287 185 | 173 |
| 3420 10 509 | - - Tankwagenaufbauten ohne Fahrgestell | St 1000 EUR | 219 13 642 | 237 14 588 | 250 15 468 | 11 |
| 3420 21 001 | Warenbehälter (Container) (einschl. solcher für Flüssigkeiten oder Gase, speziell für eine oder mehrere Beförderungsarten gebaut oder ausgestattet) | St 1000 EUR | 6 372 23 012 | 6 492 31 011 | 5 793 29 454 | 13 |
| 3420 21 007 | - Wechselbehälter | St 1000 EUR | 4 266 10 705 | 3 605 10 931 | 3 586 11 798 | 17 |
| 3420 21 009 | - Andere Container (z.B. Überseecontainer) | St 1000 EUR | 39 992 29 821 | 44 866 34 877 | 47 034 33 228 | 25 |
| 3420 22 300 | Wohnanhänger zum Wohnen oder Campen | St 1000 EUR | - | - | - | - |
| 3420 22 930 | - Wohnanhänger, faltbar | St 1000 EUR | . | . | . | 2 |
| 3420 22 951 | - - mit einem Gewicht von 750 kg oder weniger | St 1000 EUR | . | . | . | 2 |
| 3420 22 955 | - - mit einem Gewicht von mehr als 750 kg bis 3 500 kg | St 1000 EUR | 6 757 69 235 | 9 283 95 787 | 7 043 75 450 | 7 |
| 3420 22 970 | - - mit einem Gewicht von mehr als 1 600 kg bis 3 500 kg | St 1000 EUR | 852 15 267 | 748 13 210 | 1 025 17 576 | 6 |
| 3420 23 031 | - - mit einem Gewicht von mehr als 3 500 kg | St 1000 EUR | - | . | . | 1 |
| 3420 23 033 | Andere Anhänger zum Befördern von Gütern (z.B. Anhänger m. Tankaufbau, Sattelanhänger, Verkaufsanhänger) | St 1000 EUR | 120 2 225 | 153 2 770 | 130 2 695 | 11 |
| 3420 23 035 | - Sattelanhänger zur Lastenbeförderung | St 1000 EUR | 767 14 293 | 811 15 875 | 898 17 444 | 23 |
| 3420 23 035 | - - einachsige | St 1000 EUR | 7 643 184 538 | 11 273 263 168 | 10 937 262 978 | 27 |
| 3420 23 035 | - - zweiachsige (ohne solche mit Spezialaufbauten) | St 1000 EUR | 14 293 | 15 875 | 17 444 | 23 |
| 3420 23 035 | - - drei- und mehrachsige (ohne solche mit Spezialaufbauten) | St 1000 EUR | 7 643 184 538 | 11 273 263 168 | 10 937 262 978 | 27 |

5 Produktion nach Güterarten - Deutschland

| Melde-Nr. | Bezeichnung | Einheit | 3. VJ 2003 | 2. VJ 2004 | 3. VJ 2004 | 3. VJ 2004 |
|-------------|--|----------------|----------------------|----------------------|----------------------|-----------------------|
| | | | | | | Anzahl Unternehmen |
| 1 | 2 | 3 | 4 | 5 | 6 | 7 |
| 3420 23 037 | - - zweiachsig, mit Spezialaufbauten | St 1000 EUR | 393 15 258 | 410 12 050 | 315 8 961 | 16 |
| 3420 23 039 | - - drei- und mehrachsig, mit Spezialaufbauten | St 1000 EUR | 2 284 109 578 | 3 156 160 043 | 2 848 137 610 | 22 |
| 3420 23 050 | - Andere einachsige Anhänger | St 1000 EUR | 25 710 29 761 | 40 708 40 837 | 28 026 29 529 | 21 |
| 3420 23 091 | - - Andere Anhänger für zivile Zwecke (einschl. Baustellenwagen als Anhänger) | St 1000 EUR | 6 049 23 405 | 7 278 29 609 | 5 497 21 919 | 37 |
| 3420 23 095 | - - mit einem zulässigen Gesamtgewicht von 10 t oder weniger | St 1000 EUR | 2 220 52 177 | 2 651 64 278 | 2 356 54 598 | 49 |
| 3420 30 300 | - Teile für Anhänger (einschl. Sattelanhängern) | St 1000 EUR | 26 160 24 840 | 31 019 28 499 | 26 568 27 495 | 16 |
| 3420 30 500 | - Fahrgestelle | St 1000 EUR | 77 633 14 276 | 103 689 21 694 | 72 378 15 890 | 28 |
| 3420 30 700 | - Karosserien und Aufbauten | St 1000 EUR | 107 565 155 388 | 138 479 215 164 | 140 008 217 939 | 8 |
| 3420 30 900 | - Achsen | St 1000 EUR | 134 897 | 171 634 | 158 266 | 56 |
| 3420 70 001 | - Andere Teile Umbau-, Karosserie-, Montage- und Ausrüstungsarbeiten an Kraftfahrzeugen, Anhängern und Teilen für Anhänger | St 1000 EUR | 51 165 467 | 43 242 1 372 | 47 401 1 230 | 29 6 |
| 3420 70 005 | - an Kraftfahrzeugen (z.B. Lackieren von Kfz-Rohkarosserien) | 1000 EUR | . | . | . | 1 |
| 3420 70 007 | - an Anhängern für Kraftfahrzeuge | 1000 EUR | . | . | . | 1 |
| 3420 80 000 | - an Teilen für Anhänger | 1000 EUR | . | . | . | 1 |
| 3420 90 000 | - Innenausbau und Ausrüstungsarbeiten an Wohnanhängern und Wohnmobilen | 1000 EUR | . | 2 968 | 2 575 | 3 |
| 3420 90 000 | - Reparatur und Instandhaltung von Warenbehältern und Transportcontainern (z.B. Überseecontainern) | 1000 EUR | . | . | . | 4 |
| 3430 11 002 | - Teile für Kolbenverbrennungsmotoren mit Fremdzündung (oh. solche für Motoren für Luftfahrzeuge) | 1000 EUR | . | . | . | 4 |
| 3430 11 002 | - - Zylinderblöcke, Zylinder, Zylindermäntel, Zylinderköpfe | kg 1000 EUR | - - | . | . | 1 |
| 3430 11 003 | - - für Motoren für Wasserfahrzeuge, Schienenfahrzeuge, industrielle u.a. Zwecke | kg 1000 EUR | 6 711 939 68 557 | 6 252 097 56 066 | 5 957 186 52 060 | 13 |
| 3430 11 005 | - - Stangen, Kolben, Ringe | kg 1000 EUR | . | 119 109 1 882 | 120 414 2 012 | 3 |
| 3430 11 006 | - - für Motoren für Wasserfahrzeuge, Schienenfahrzeuge, industrielle u.a. Zwecke | kg 1000 EUR | 5 398 206 135 683 | 6 909 666 155 560 | 6 402 870 145 087 | 11 |
| 3430 11 007 | - Vergaser, Einspritzungssysteme | kg 1000 EUR | 7 905 | 8 815 | 8 588 | 5 |
| 3430 11 008 | - - für Motoren für Kraftwagen | kg 1000 EUR | . | . | . | 3 |
| 3430 11 008 | - Andere Teile für Motoren für Wasserfahrzeuge, Schienenfahrzeuge, industrielle u.a. Zwecke | kg 1000 EUR | 1 843 162 | 1 834 584 | 1 787 863 | 65 |
| 3430 12 002 | - Teile für Kolbenverbrennungsmotoren mit Selbstzündung (Diesel- od. Halbdieselmotor) | kg 1000 EUR | . | . | . | 2 |
| 3430 12 002 | - - Stangen, Kolben, Ringe | kg 1000 EUR | . | . | . | 2 |
| 3430 12 002 | - - für Motoren für Wasserfahrzeuge, Schienenfahrzeuge, industrielle u.a. Zwecke | kg 1000 EUR | . | . | . | 2 |
| 3430 12 003 | - - für Motoren für Kraftwagen | kg 1000 EUR | 6 514 755 131 142 | 7 964 398 150 310 | 5 848 122 139 436 | 10 |
| 3430 12 005 | - Einspritzungssysteme für Kraftfahrzeuge | kg 1000 EUR | . | . | . | 9 |
| 3430 12 007 | - Andere Einspritzungssysteme | kg 1000 EUR | 3 340 971 68 579 | 3 057 248 69 959 | 3 569 807 82 313 | 7 |

5 Produktion nach Güterarten - Deutschland

| Melde-Nr. | Bezeichnung | Einheit | 3. VJ 2003 | 2. VJ 2004 | 3. VJ 2004 | 3. VJ 2004 |
|-------------|---|---------------------|-----------------------|------------------------|------------------------|-----------------------|
| | | | | | | Anzahl Unternehmen |
| 1 | 2 | 3 | 4 | 5 | 6 | 7 |
| 3430 12 008 | - Andere Teile für Motoren für Wasserfahrzeuge, Schienenfahrzeuge, industrielle u.a. Zwecke Andere Teile u. Zubehör für Einachs-schlepper, Personen-, Lastkraftwagen, Kraftfahrzeuge zu besonderen Zwecken | 1000 EUR | 686 024 | 834 886 | 814 824 | 50 |
| 3430 20 100 | - Stoßstangen und Teile dafür | t 1000 EUR | 22 698 217 537 | 27 186 237 731 | 27 271 221 350 | 21 |
| 3430 20 230 | - Bremsbeläge, Servobremsen u. Teile für Bremsen | 1000 St 1000 EUR | 31 576 185 031 | 37 131 233 141 | 33 406 195 199 | 6 |
| 3430 20 250 | - Servobremsen und Teile für Bremsen | t 1000 EUR | 80 776 1 045 079 | 88 952 1 187 872 | 83 750 1 104 238 | 48 |
| 3430 20 330 | - Schaltgetriebe (Triebachsen) mit Ausgleich-getriebe, auch mit anderen Kraft-übertragungsvorrichtungen; Tragachsen und Teile dafür | St 1000 EUR | 2 169 446 861 932 | 3 482 650 1 155 634 | 3 439 331 1 114 421 | 21 21 |
| 3430 20 350 | - Achsbrücken (Triebachsen) mit Ausgleichsgetriebe, auch mit anderen Kraftübertragungs-vorrichtungen darunter zum Absatz bestimmt | St 1000 EUR | 621 188 165 782 | 985 292 241 419 | 727 491 214 593 | 14 14 |
| 3430 20 370 | - Tragachsen und Teile dafür | t 1000 EUR | 21 845 90 105 | 28 094 107 092 | 27 338 105 694 | 20 |
| 3430 20 400 | - Räder sowie Teile und Zubehör dafür | t 1000 EUR | 125 738 286 262 | 146 376 314 727 | 139 518 328 470 | 28 |
| 3430 20 500 | - Stoßdämpfer | St 1000 EUR | 7 581 651 224 541 | 8 211 078 238 131 | 7 904 887 229 934 | 6 |
| 3430 20 610 | - Kühler | St 1000 EUR | 4 383 484 146 581 | 6 649 245 201 659 | 7 314 513 196 102 | 16 |
| 3430 20 630 | - Auspufftöpfe (Schalldämpfer) und Auspuffrohre | St 1000 EUR | 17 212 185 372 655 | 21 419 382 435 012 | 21 872 375 421 920 | 36 |
| 3430 20 650 | - Schaltkupplungen und Teile dafür | 1000 EUR | 411 138 | 490 234 | 467 538 | 27 |
| 3430 20 670 | - Lenkräder, Lenksäulen und Lenkgetriebe | t 1000 EUR | 26 184 452 303 | 34 728 517 595 | 32 314 480 840 | 19 |
| 3430 20 800 | - Airbags, mit System zum Aufblasen | 1000 EUR | 303 851 | 373 972 | 317 131 | 23 |
| 3430 20 910 | - Andere Teile und Zubehör | St 1000 EUR | 55 169 | 3 493 157 58 547 | 3 256 218 55 096 | 9 |
| 3430 20 951 | - - - Aufhängungen (ohne Stoßdämpfer) | 1000 EUR | 27 866 | . | . | 3 |
| 3430 20 952 | - - - Stabilisatoren | 1000 EUR | . | . | . | 1 |
| 3430 20 959 | - - - Drehstabfedern | 1000 EUR | 21 312 | 27 515 | 24 763 | 10 |
| 3430 20 970 | - - - Andere Aufhängungen (ohne Stoßdämpfer) | 1000 EUR | 309 369 | 358 984 | 342 444 | 26 |
| 3430 20 991 | - - - Übertragungsteile (ohne Getriebe, Achsbrücken u.ä.) | 1000 EUR | 118 389 | 112 537 | 120 582 | 9 |
| 3430 20 999 | - - - Andere Teile und Zubehör, a.n.g. (z.B. Torosionsstabfedern, Schalttriebeteile, Radzylindergehäuse, Luftfederungssysteme, Doppelbe-dienungen für Fahrschulen, Drehkränze für Gelenkbusse) | 1000 EUR | 1 946 074 | 2 284 429 | 2 192 994 | 278 |
| 3430 30 300 | - Sicherheitsgurte; andere Karosserieteile u.a. Karosseriezubehör für Personen-, Lastkraftwagen und Kraftfahrzeuge zu besonderen Zwecken | St 1000 EUR | 10 154 443 102 917 | 11 985 170 119 025 | 10 558 697 109 451 | 9 |
| 3430 30 900 | - Sicherheitsgurte | 1000 EUR | 3 103 257 | 3 553 836 | 3 250 558 | 287 |
| | - Andere Karosserieteile u.a. Karosseriezubehör (auch für Fahrehäuser) (z.B. Anhängerkupp-lungen, Auspufflenden und -kappen, Schmutzfänger, Autodach-koffer, Blenden für Amaturenbret-ter, Bordsteintaster, Dach-Windab-weiser, Heckklappen und -spoiler) | 1000 EUR | | | | |

5 Produktion nach Güterarten - Deutschland

| Melde- Nr. | Bezeichnung | Einheit | 3. VJ 2003 | 2. VJ 2004 | 3. VJ 2004 | 3. VJ 2004 |
|---------------|--|----------------|---------------|---------------|---------------|-----------------------|
| | | | | | | Anzahl Unternehmen |
| 1 | 2 | 3 | 4 | 5 | 6 | 7 |
| 3430 90 000 | Montage von Teilen und Zubehör für Kraftfahrzeuge, a.n.g. | 1000 EUR | 65 570 | 165 459 | 137 459 | 22 |
| 3499 00 000 | Veredlung von Erzeugnissen dieser Güterabteilung | 1000 EUR | 173 083 | 165 479 | 141 797 | 35 |
| | Sonstige Fahrzeuge | | | | | |
| | Fahrgast-, Kreuzfahrtschiffe u.ä. Wasserfahrzeuge hauptsächlich zur Personenbeförderung, Fährschiffe jeder Art, für die See- und Binnenschifffahrt | | | | | |
| | - Fahrgast-, Kreuzfahrtschiffe u.ä. Wasserfahrzeuge hauptsächlich zur Personenbeförderung, Fährschiffe jeder Art | | | | | |
| 3511 21 400 | - für die Seeschifffahrt | ERZ St | . | . | - | - |
| 3511 21 800 | - für die Binnenschifffahrt | 1000 EUR St | 8 | 7 | 7 | 4 |
| | Tankschiffe (Rohöl-, Produkten-, Chemikalien-, LPG-, LNG-Tanker), für die See- und Binnenschifffahrt | 1000 EUR | 4 927 | . | . | |
| 3511 22 400 | - Tankschiffe (Rohöl-, Produkten-, Chemikalien-, LPG-, LNG-Tanker), für die Seeschifffahrt | ERZ St | . | . | . | 1 |
| 3511 22 800 | - Tankschiffe (Rohöl-, Produkten-, Chemikalien-, LPG-, LNG-Tanker), auch ohne maschinellen Antrieb, für die Binnenschifffahrt | 1000 EUR | . | . | . | |
| | | Lade-t St | - | - | - | - |
| 3511 23 000 | Massengutfrachtschiffe (einschl. kombinierter Massengutfrachter, z.B. Erz-/Ölfrachter), für die Seeschifffahrt | 1000 EUR | . | . | . | 2 |
| 3511 24 000 | Containerschiffe, für die Seeschifffahrt | ERZ St | 172 583 | 112 139 | 194 373 | 4 |
| | | 1000 EUR | 348 068 | 178 846 | 282 684 | |
| | Stückgutfrachtschiffe, Kühlschiffe (ohne Tankschiffe), RoRo-, Fahrzeugtransportschiffe, für die Seeschifffahrt; Trockengüterschiffe, auch oh. maschinellen Antrieb, für die Binnenschifffahrt | | | | | |
| 3511 25 400 | - Stückgutfrachtschiffe, Kühlschiffe (ohne Tankschiffe), RoRo-, Fahrzeugtransportschiffe, für die Seeschifffahrt | ERZ St | - | . | . | 1 |
| 3511 25 800 | - Trockengüterschiffe, auch ohne maschinellen Antrieb, für die Binnenschifffahrt | 1000 EUR | - | . | . | |
| | | Lade-t St | - | - | . | 1 |
| 3511 30 000 | Fischereifahrzeuge, Schlepper, Schubschiffe, Schwimmkrane, -Bagger u.a. Wasserfahrzeuge für besondere Zwecke (einschl. Wasserfahrzeugen, bei denen das Fahren von untergeordneter Bedeutung ist) | 1000 EUR | . | . | . | 1 |
| 3511 40 000 | Schiffssegmente | 1000 EUR | 12 746 | 45 818 | 56 559 | 9 |
| 3511 50 000 | Schwimmende oder tauchende Bohr- oder Förderplattformen; andere schwimmende Vorrichtungen (z.B. Flöße, Schwimm tanks, Senkkästen, Festnachten, Bojen und schwimmende Baken) | St | . | . | . | 3 |
| 3511 91 001 | Wartungs-, Reparaturarbeiten an Schiffen, anderen Wasserfahrzeugen und schwimmenden Vorrichtungen für zivile Zwecke | 1000 EUR | 102 246 | 177 550 | 95 390 | 74 |
| 3511 92 001 | Umbauarbeiten an Schiffen, anderen Wasserfahrzeugen und schwimmenden Vorrichtungen für zivile Zwecke | 1000 EUR | . | 2 415 | 2 411 | 6 |

5 Produktion nach Güterarten - Deutschland

| Melde-Nr. | Bezeichnung | Einheit | 3. VJ 2003 | 2. VJ 2004 | 3. VJ 2004 | 3. VJ 2004 Anzahl Unternehmen |
|-------------|---|----------------|----------------|----------------|----------------|-------------------------------|
| 1 | 2 | 3 | 4 | 5 | 6 | 7 |
| 3511 93 001 | Ausbau- und Ausrüstungsarbeiten an Schiffen, anderen Wasserfahrzeugen und schwimmenden Vorrichtungen (z.B. Innenausbau, Elektroarbeiten, Schiffsanstreicherei, Klimaanlageeinbau) | | | | | |
| 3511 93 001 | - Innenausbauarbeiten an Schiffen, anderen Wasserfahrzeugen und schwimmenden Vorrichtungen für zivile Zwecke | 1000 EUR | 6 359 | 5 080 | 23 754 | 10 |
| 3511 93 003 | - Elektroarbeiten an Schiffen, anderen Wasserfahrzeugen und schwimmenden Vorrichtungen für zivile Zwecke | 1000 EUR | . | . | . | 1 |
| 3511 93 009 | - Andere Ausbau- und Ausrüstungsarbeiten an Schiffen, anderen Wasserfahrzeugen und schwimmenden Vorrichtungen (z.B. Schiffsanstreicherei, Klimaanlageeinbau) für zivile Zwecke | 1000 EUR | . | 4 218 | 3 244 | 6 |
| 3512 11 300 | Segelboote, auch mit Hilfsmotor - für die Seeschifffahrt | St 1000 EUR | . | . | . | 2 |
| 3512 11 530 | - für die Binnenschifffahrt - - mit einem Gewicht von 100 kg oder weniger | St 1000 EUR | . | . | . | - |
| 3512 11 550 | - - mit einem Gewicht von mehr als 100 kg - - - mit einer Länge von 7,5 m oder weniger | St 1000 EUR | - | - | - | - |
| 3512 11 570 | - - - mit einer Länge von mehr als 7,5 m | St 1000 EUR | . | . | . | 1 |
| 3512 12 340 | Aufblasbare Boote - mit einem Gewicht von 100 kg oder weniger | St 1000 EUR | . | . | . | 1 |
| 3512 12 370 | - mit einem Gewicht von mehr als 100 kg | St 1000 EUR | - | - | - | - |
| 3512 13 300 | Ruderboote, Kanus u.a. Vergnügungs- und Sportboote - Motorboote (ohne Außenbordmotor), für die Seeschifffahrt | St 1000 EUR | 213 14 569 | 346 22 577 | 258 20 096 | 3 |
| 3512 13 550 | - Motorboote (ohne Außenbordmotor), für die Binnenschifffahrt - - mit einer Länge von 7,5 m oder weniger | St 1000 EUR | - | - | . | 1 |
| 3512 13 570 | - - mit einer Länge von mehr als 7,5 m | St 1000 EUR | . | . | . | 2 |
| 3512 13 930 | - Andere Yachten, Vergnügungs- oder Sportboote; Ruderboote und Kanus - - mit einem Gewicht von 100 kg oder weniger | St 1000 EUR | . | . | . | 2 |
| 3512 13 950 | - - mit einem Gewicht von mehr als 100 kg mit einer Länge von 7,5 m oder weniger | St 1000 EUR | . | . | . | 2 |
| 3512 13 970 | - - mit einem Gewicht von mehr als 100 kg und mit einer Länge von mehr als 7,5 m | St 1000 EUR | . | . | . | 4 |
| 3512 90 000 | Instandhaltungs-, Reparatur-, Umbau- und Ausbauarbeiten an Booten und Yachten | 1000 EUR | 7 298 | 12 138 | 4 781 | 15 |
| 3520 11 000 | Elektrische Lokomotiven mit Stromspeisung aus dem Stromnetz | St 1000 EUR | . | . | . | 2 |
| 3520 12 000 | Dieselelektrische Lokomotiven | St 1000 EUR | . | . | . | 2 |
| 3520 13 300 | Elektrische Lokomotiven mit Stromspeisung aus Akkumulatoren; andere Lokomotiven, Lokomotivtender - elektrische Lokomotiven mit Stromspeisung aus Akkumulatoren | St 1000 EUR | - | - | - | - |
| 3520 13 900 | - Andere Lokomotiven; Lokomotivtender | St 1000 EUR | . | . | . | 2 |
| 3520 20 300 | Triebwagen und Schienenbusse (ohne Schienenfahrzeuge zur Gleisunterhaltung u.a. Bahndienstwagen) - Triebwagen und Schienenbusse mit Stromspeisung aus dem Stromnetz | St 1000 EUR | 291 285 554 | 284 280 369 | 293 322 052 | 4 |

5 Produktion nach Güterarten - Deutschland

| Melde-Nr. | Bezeichnung | Einheit | 3. VJ 2003 | 2. VJ 2004 | 3. VJ 2004 | 3. VJ 2004 |
|-------------|---|----------------|----------------------|---------------------|---------------------|--------------------|
| | | | | | | Anzahl Unternehmen |
| 1 | 2 | 3 | 4 | 5 | 6 | 7 |
| 3520 20 900 | - Andere Triebwagen und Schienenbusse (ohne solche mit Stromspeisung aus dem Stromnetz) | St 1000 EUR | 52 97 380 | . | . | 2 |
| 3520 31 000 | Schienenfahrzeuge zur Gleisunterhaltung u.a. Bahndienstfahrzeuge, auch selbstfahrend (z.B. Gerätewagen u.ä., Messwagen und Draisinen) | St 1000 EUR | . | 11 13 892 | . | 2 |
| 3520 32 000 | Personenwagen ohne Eigenantrieb, Gepäckwagen, Postwagen u.a. schienengebundene Spezialwagen (ohne Schienenfahrzeuge zur Gleisunterhaltung) | St 1000 EUR | . | 86 152 311 | 109 204 777 | 3 |
| 3520 33 300 | Schienengebundene Güterwagen ohne Eigenantrieb - Kesselwagen u.dgl., wärmeisolierte Wagen und Kühlwagen u.a. gedeckte und geschlossene Güterwagen | St 1000 EUR | 182 15 785 | 287 23 603 | . | 2 |
| 3520 33 500 | - Güter-, Selbstentladewagen (ohne Kesselwagen) u.ä. offene Güterwagen mit nicht abnehmbaren Stirn- und Seitenwänden, deren Höhe mehr als 60 cm beträgt, u.a. Spezialwagen | St 1000 EUR | 331 30 083 | 151 6 448 | 98 3 002 | 4 |
| 3520 40 301 | Teile für Schienenfahrzeuge; ortsfestes Gleismaterial u. Teile dafür; mechanische (auch elektromechanische) Signal-, Sicherungs-, Überwachungs- oder Steuergeräte für Schienenwege, Straßen, Parkplätze oder Parkhäuser, Hafenanlagen oder Flughäfen - Teile für Schienenfahrzeuge (z.B. Drehgestelle, Lenkgestelle, Achsen und Räder; Bremsvorrichtungen; Zughaken u.a. Kupplungsvorrichtungen, Puffer) | 1000 EUR | 152 062 | 157 040 | 146 288 | 11 |
| 3520 40 309 | - - Andere Teile für Schienenfahrzeuge (z.B. Drehgestelle, Lenkgestelle, Achsen und Räder; Zughaken u.a. Kupplungsvorrichtungen, Puffer) | 1000 EUR | 144 295 | 127 802 | 158 916 | 55 |
| 3520 40 550 | - Ortschaftes Gleismaterial und Geräte für Schienenwege (z.B. zusammengesetzte Gleise, Drehscheiben, Prellböcke, Lademaße) | kg 1000 EUR | 11 798 739 28 539 | 9 902 306 25 460 | 8 389 006 24 349 | 12 |
| 3520 40 580 | - - Teile für ortsfestes Gleismaterial, mechanische (auch elektromechanische) Signal-, Sicherungs-, Überwachungs- oder Steuergeräte für Schienenwege, Straßen, Parkplätze oder Parkhäuser, Hafenanlagen oder Flughäfen | 1000 EUR | 20 127 | 22 313 | 20 202 | 6 |
| 3520 40 590 | - - Mechanische (auch elektromechanische) Signal-, Sicherungs-, Überwachungs- oder Steuergeräte für Schienenwege, Straßen, Parkplätze oder Parkhäuser, Hafenanlagen oder Flughäfen | kg 1000 EUR | . | . | . | 2 |
| 3520 91 000 | Reparatur und Instandhaltung von Schienenfahrzeugen Umbau, Innenausbau und Ausrüstung (Komplettierung) von Schienenfahrzeugen | 1000 EUR | 107 550 | 113 122 | 99 687 | 50 |
| 3520 92 001 | - Umbau von Schienenfahrzeugen | 1000 EUR | 18 763 | 24 158 | 9 959 | 10 |
| 3520 92 005 | - Innenausbau und Ausrüstung (Komplettierung) von Schienenfahrzeugen | 1000 EUR | 5 255 | 7 401 | 7 016 | 6 |

5 Produktion nach Güterarten - Deutschland

| Melde-Nr. | Bezeichnung | Einheit | 3. VJ 2003 | 2. VJ 2004 | 3. VJ 2004 | 3. VJ 2004 | |
|-------------|---|----------------------|------------|-------------|-------------|--------------------|-------------|
| | | | | | | Anzahl Unternehmen | |
| 1 | 2 | 3 | 4 | 5 | 6 | 7 | |
| 3530 11 001 | Motoren und Triebwerke für Luft- und Raumfahrzeuge; Start- u. Abbremsvorrichtungen sowie Bodengeräte für die Flugausbildung, Teile dafür Kolbenverbrennungsmotoren mit Fremdzündung für zivile und halböffentliche Luftfahrzeuge darunter zum Absatz bestimmt | St St 1000 EUR | * | - - - | - - - | - - - | - - - |
| 3530 12 101 | Turbo-Strahltriebwerke, Turbo-Propellertriebwerke - Turbo-Strahltriebwerke für zivile und halböffentliche Luftfahrzeuge - mit einer Schubkraft von 25 kN oder weniger darunter zum Absatz bestimmt | St St 1000 EUR | * | - - - | - - - | - - - | - - - |
| 3530 12 301 | - mit einer Schubkraft von mehr als 25 kN darunter zum Absatz bestimmt | St St 1000 EUR | * | . . . | . . . | . . . | 1 1 . |
| 3530 12 501 | - Turbo-Propellertriebwerke für zivile und halböffentliche Luftfahrzeuge - mit einer Leistung von 1100 kW oder weniger darunter zum Absatz bestimmt | St St 1000 EUR | * | - - - | - - - | - - - | - - - |
| 3530 12 701 | - mit einer Leistung von mehr als 1100 kW darunter zum Absatz bestimmt | St St 1000 EUR | * | - - - | - - - | - - - | - - - |
| 3530 13 001 | Strahltriebwerke (ohne Turbo-Strahltriebwerke) für zivile und halböffentliche Luftfahrzeuge darunter zum Absatz bestimmt | St St 1000 EUR | * | - - - | - - - | - - - | - - - |
| 3530 14 301 | Startvorrichtungen für Luftfahrzeuge; Abbremsvorrichtungen für Schiffsdecks u.ä. Landehilfen für Luftfahrzeuge; Bodengeräte zur Flugausbildung; Teile dafür - Startvorrichtungen für Luftfahrzeuge; Abbremsvorrichtungen für Schiffsdecks u.ä. Landehilfen für Luftfahrzeuge, für zivile Zwecke; Teile dafür | kg 1000 EUR | . | - . | - . | - . | 1 . |
| 3530 14 501 | - Bodengeräte zur zivilen Flugausbildung und Teile dafür | kg 1000 EUR | . | - . | - . | - . | - . |
| 3530 15 000 | Teile für Kolbenverbrennungsmotoren mit Fremdzündung, für Luftfahrzeuge | 1000 EUR | - | - | - | - | - |
| 3530 16 000 | Teile für Turbo-Strahltriebwerke oder Turbo-Propellertriebwerke | 1000 EUR | . | 293 660 | . | 7 | . |
| 3530 21 000 | Segelflugzeuge und Hanggleiter | St 1000 EUR | 40 | 41 | 26 | 4 | . |
| 3530 22 000 | Ballone, Luftschiffe u.a. nicht für maschinellen Antrieb bestimmte Luftfahrzeuge | St 1000 EUR | 2 922 | 3 524 | 2 363 | 3 | . |
| 3530 31 301 | Hubschrauber u. Starrflügelflugzeuge Zivile und halböffentliche Hubschrauber - Zivile und halböffentliche Hubschrauber mit einem Leergewicht von 2000 kg oder weniger | St 1000 EUR | . | . | . | . | - |
| 3530 31 501 | - Zivile und halböffentliche Hubschrauber mit einem Leergewicht von mehr als 2000 kg | St 1000 EUR | . | . | . | 1 | . |
| 3530 32 001 | Zivile und halböffentliche Starrflügelflugzeuge u.a. Luftfahrzeuge - mit einem Leergewicht von 2 000 kg oder weniger | St 1000 EUR | 24 | . | 29 | 3 | . |
| 3530 33 001 | - mit einem Leergewicht von mehr als 2 000 kg bis 15 000 kg | St 1000 EUR | 3 282 | . | 2 855 | . | . |
| 3530 34 001 | - mit einem Leergewicht von mehr als 15000 kg | St 1000 EUR | - | - | - | - | - |
| 3530 40 001 | Raumfahrzeuge (einschl. Satelliten) und Trägerraketen für Raumfahrzeuge, für zivile Zwecke | kg 1000 EUR | - | - | - | - | - |
| 3530 50 300 | Teile für Luftfahrzeuge und Raumfahrzeuge für zivile Zwecke - Propeller und Rotoren, Teile dafür | kg 1000 EUR | . | . | . | 2 | . |
| 3530 50 500 | - Fahrgestelle und Teile dafür | kg 1000 EUR | 42 035 | 53 931 | 55 891 | 3 | . |
| | | | 3 456 | 4 462 | 4 809 | | |

5 Produktion nach Güterarten - Deutschland

| Melde-Nr. | Bezeichnung | Einheit | 3. VJ 2003 | 2. VJ 2004 | 3. VJ 2004 | 3. VJ 2004 Anzahl Unternehmen |
|-------------|---|----------------|------------|------------|------------|-------------------------------|
| 1 | 2 | 3 | 4 | 5 | 6 | 7 |
| 3530 50 901 | - Andere Teile für Luft- und Raumfahrzeuge | 1000 EUR | 1 163 775 | 1 184 989 | 1 121 096 | 44 |
| 3530 91 001 | Reparatur und Instandhaltung von Luftfahrzeugen sowie von Motoren und Triebwerken dafür, für zivile Zwecke | 1000 EUR | 991 858 | 918 905 | 1 000 737 | 35 |
| 3530 92 300 | Umbau von Luftfahrzeugen sowie von Motoren und Triebwerken dafür | | | | | |
| | - von Luftfahrzeugmotoren und -triebwerken | 1000 EUR | . | . | . | 3 |
| 3530 92 500 | - von Hubschraubern | 1000 EUR | . | - | - | - |
| 3530 92 700 | - von Flugzeugen | 1000 EUR | . | . | . | 6 |
| 3541 11 000 | Krafträder und Fahrräder mit Hilfsmotor, mit Hubkolbenverbrennungsmotor mit einem Hubraum von 50 cm³ oder weniger | St 1000 EUR | . | . | . | 1 |
| | Krafträder mit Hubkolbenverbrennungsmotor mit einem Hubraum von mehr als 50 cm³, auch mit Beiwagen | | . | . | . | |
| | - mit einem Hubraum von mehr als 50 cm³ bis 250 cm³ | | | | | |
| 3541 12 130 | - - Motorroller | St 1000 EUR | . | . | . | 1 |
| 3541 12 150 | - - Andere Krafträder | St 1000 EUR | . | . | . | 1 |
| 3541 12 300 | - mit einem Hubraum von mehr als 250 cm³ bis 500 cm³ | St 1000 EUR | - | - | - | - |
| 3541 12 500 | - mit einem Hubraum von mehr als 500 cm³ bis 800 cm³ | St 1000 EUR | - | - | - | - |
| 3541 12 700 | - mit einem Hubraum von mehr als 800 cm³ | St 1000 EUR | . | . | . | 1 |
| 3541 13 000 | Andere Krafträder; Beiwagen | St 1000 EUR | . | . | . | - |
| | Teile und Zubehör für Krafträder und Beiwagen | | . | - | - | |
| 3541 20 300 | - Sättel für Krafträder (einschl. Mopeds) | St 1000 EUR | - | - | - | - |
| 3541 20 900 | - Andere Teile und Zubehör für Krafträder | 1000 EUR | 60 764 | 77 669 | 63 375 | 16 |
| | Zweiräder u.a. Fahrräder (einschl. Lastendreirädern), ohne Motor | | | | | |
| 3542 10 300 | - Zweiräder u.a. Fahrräder (einschl. Lastendreirädern), ohne Kugellager | St 1000 EUR | . | . | . | 2 |
| | - Zweiräder u.a. Fahrräder (einschl. Lastendreirädern), mit Kugellager | | | | | |
| 3542 10 502 | - - Mountain Bikes (einschl. All-Terrain-Bikes) | St 1000 EUR | 182 128 | 296 288 | 163 982 | 13 |
| | | | 23 875 | 39 706 | 20 128 | |
| 3542 10 504 | - - Touren-Räder | St 1000 EUR | 93 381 | 121 891 | 43 380 | 8 |
| | | | 17 386 | 19 744 | 7 455 | |
| 3542 10 505 | - - Sport-Räder | St 1000 EUR | 78 945 | 91 068 | 35 626 | 7 |
| | | | 12 221 | 15 989 | 6 248 | |
| 3542 10 509 | - - Andere Räder | St 1000 EUR | 137 950 | 255 317 | 115 936 | 9 |
| | | | 19 987 | 34 381 | 15 376 | |
| | Teile und Zubehör für Zweiräder u.a. Fahrräder, ohne Motor | | | | | |
| | - Rahmen, Gabeln und Teile für Fahrräder | | | | | |
| 3542 20 130 | - - Rahmen | St 1000 EUR | . | - | - | - |
| 3542 20 150 | - - Gabeln | St 1000 EUR | - | - | - | - |
| 3542 20 190 | - - Teile für Fahrradrahmen und -gabeln; Freilaufzahnkränze; Teile für Bremsen (einschl. Bremsnaben), Pedale, Tretlager, Lenker, Gepäckträger, Kettenschaltungen u.a. | 1000 EUR | 9 221 | 9 944 | 8 060 | 16 |
| | Fahrradteile | | | | | |
| | - Felgen, Speichen, Naben für Fahrräder | | | | | |
| 3542 20 230 | - - Felgen | St 1000 EUR | 1 394 057 | 2 475 810 | 1 126 304 | 3 |
| | | | 3 034 | 5 505 | 2 596 | |
| 3542 20 250 | - - Speichen | kg 1000 EUR | . | . | . | 1 |

5 Produktion nach Güterarten - Deutschland

| Melde- Nr. | Bezeichnung | Einheit | 3. VJ 2003 | 2. VJ 2004 | 3. VJ 2004 | 3. VJ 2004 |
|---------------|--|---------------------|-------------------|-------------------|-------------------|-----------------------|
| | | | | | | Anzahl Unternehmen |
| 1 | 2 | 3 | 4 | 5 | 6 | 7 |
| 3542 20 270 | - - Naben (ohne Bremsnaben) | St 1000 EUR | . | . | . | 2 |
| | - Bremsnaben, andere Bremsen für Fahrräder | | . | . | . | |
| 3542 20 330 | - - Bremsnaben | St 1000 EUR | . | . | . | 1 |
| 3542 20 390 | - - Andere Bremsen | St 1000 EUR | . | . | . | 1 |
| 3542 20 400 | - Sättel für Fahrräder | St 1000 EUR | . | . | . | - |
| | - Pedale und Tretlager für Fahrräder | | . | . | . | |
| 3542 20 530 | - - Pedale | Paar 1000 EUR | - | - | - | - |
| 3542 20 550 | - - Tretlager | St 1000 EUR | - | - | - | - |
| | - Lenker, Gepäckträger, Ketten- schaltungen für Fahrräder | | . | . | . | |
| 3542 20 630 | - - Lenker | St 1000 EUR | . | . | . | 2 |
| 3542 20 650 | - - Gepäckträger | St 1000 EUR | . | . | . | 2 |
| 3542 20 670 | - - Kettenschaltungen | St 1000 EUR | . | . | . | - |
| | Rollstühle u.a. Fahrzeuge für Kranke und Körperbehinderte | | . | . | . | |
| 3543 11 300 | - ohne Vorrichtung zur mechanischen Fortbewegung | St 1000 EUR | 22 702 18 287 | 22 151 14 054 | 19 616 14 015 | 7 |
| 3543 11 900 | - mit Motor oder anderer Vorrichtung zur mechanischen Fortbewegung | St 1000 EUR | 4 734 18 569 | 5 091 16 017 | 6 164 17 604 | 10 |
| 3543 12 000 | Teile und Zubehör für Rollstühle u.a. Fahrzeuge für Kranke und Körperbehinderte | 1000 EUR | . | . | . | 20 |
| 3543 90 000 | Reparatur und Instandhaltung von Behindertenfahrzeugen Fahrzeuge, a.n.g. (z.B. Schubkarren, einrädriige Handtransportfahrzeuge, Gespannfahrzeuge für Tiere) | 1000 EUR | . | . | . | 3 |
| 3550 10 001 | - Einrädriige Handtransportgeräte (z.B. Schubkarren) | St 1000 EUR | 81 534 1 310 | . | 83 431 1 278 | 4 |
| 3550 10 003 | - Zweirädriige Handtransportgeräte (z.B. Sack-, Stech- und Fasskarren) | St 1000 EUR | 88 891 3 774 | 109 870 4 231 | 77 953 3 265 | 12 |
| | - Drei- und mehrrädriige Handtransportgeräte | | . | . | . | |
| 3550 10 004 | - - bis 1 t Traglast | St 1000 EUR | 473 711 49 651 | 503 448 51 485 | 505 866 53 703 | 27 |
| 3550 10 006 | - - über 1 t Traglast | St 1000 EUR | 746 383 | . | . | 2 |
| 3550 10 008 | - Andere Fahrzeuge (z.B. Kutschen, Sulkis u.a. Gespannfahrzeuge für Tiere) | St 1000 EUR | - | . | . | 1 |
| 3550 90 000 | Reparatur und Instandhaltung von Fahrzeugen, a.n.g. (z.B. Schubkarren, einrädriige Hand- transportfahrzeuge, Gespannfahrzeuge für Tiere; ohne Reparatur und Instandhaltung von Krafträdern) | 1000 EUR | - | - | - | - |
| 3599 00 000 | Veredlung von Erzeugnissen dieser Güterabteilung | 1000 EUR | . | . | . | 3 |
| | Möbel, Schmuck, Musikinstrumente, Sportgeräte, Spielwaren und sonstige Erzeugnisse | | . | . | . | |
| | Möbel | | . | . | . | |
| | Sitzmöbel | | . | . | . | |
| | Sitze für Luft- und Kraftfahrzeuge; Drehstühle mit verstellbarer Sitzhöhe; andere Sitzmöbel, mit Gestell aus Metall | | . | . | . | |
| 3611 11 100 | - Sitze für Luftfahrzeuge | 1000 St 1000 EUR | . | . | . | 2 |
| 3611 11 300 | - Sitze für Kraftfahrzeuge | 1000 St 1000 EUR | 1 520 714 974 | 1 912 830 803 | 1 676 733 708 | 27 |
| | - Drehstühle mit verstellbarer Sitzhöhe | | . | . | . | |
| 3611 11 550 | - - gepolstert, mit Rückenlehne und mit Rollen oder Gleitern | 1000 St 1000 EUR | 400 82 207 | 398 80 651 | 409 81 265 | 33 |

5 Produktion nach Güterarten - Deutschland

| Melde- Nr. | Bezeichnung | Einheit | 3. VJ 2003 | 2. VJ 2004 | 3. VJ 2004 | 3. VJ 2004 |
|---------------|--|---------------------|---------------|---------------|---------------|-----------------------|
| | | | | | | Anzahl Unternehmen |
| 1 | 2 | 3 | 4 | 5 | 6 | 7 |
| 3611 11 590 | - - Andere Drehstühle mit verstellbarer Sitzhöhe | 1000 St 1000 EUR | | | | 9 |
| | - Gepolsterte Sitzmöbel, mit Gestell aus Metall | | 30 456 | 23 139 | 30 420 | |
| 3611 11 750 | - - für Büros | 1000 St 1000 EUR | 241 | 233 | 236 | 18 |
| 3611 11 790 | - - Andere gepolsterte Sitzmöbel, mit Gestell aus Metall | 1000 St 1000 EUR | 196 | 225 | 247 | 24 |
| | - Nicht gepolsterte Sitzmöbel, mit Gestell aus Metall | | 9 759 | 9 532 | 9 221 | |
| 3611 11 903 | - - Schulsitzmöbel (ohne Reihengestühl) | 1000 St 1000 EUR | 406 | 163 | 496 | 10 |
| 3611 11 909 | - - Andere Sitzmöbel, mit Gestell aus Metall | 1000 St 1000 EUR | 13 663 | 5 180 | 15 777 | |
| | Sitzmöbel, vorwiegend mit Gestell aus Holz, Stuhlrohr, Korbweiden, Bambus o.ä. Stoffen | | 298 | 253 | 283 | 37 |
| | - In Liegen umwandelbare Sitzmöbel (ohne Gartermöbel und Campingaus- stattungen) | | 20 324 | 19 901 | 21 168 | |
| 3611 12 103 | - - Mehrsitzige gepolsterte Anbauelemente (auch Sofas und Couches) | 1000 St 1000 EUR | 526 | 575 | 462 | 89 |
| 3611 12 109 | - - Andere in Liegen umwandelbare Sitzmöbel | 1000 St 1000 EUR | 178 712 | 213 787 | 176 796 | |
| 3611 12 300 | - Sitzmöbel aus Stuhlrohr, Korbweiden, Bambus o.ä. Stoffen | 1000 St 1000 EUR | 391 | 640 | 308 | 5 |
| | - Gepolsterte Sitzmöbel, mit Gestell aus Holz | | 3 | 5 | 4 | 3 |
| 3611 12 550 | - - für Büros | 1000 St 1000 EUR | 1 209 | 2 099 | 1 674 | |
| | - - Andere gepolsterte Sitzmöbel, mit Gestell aus Holz | | 11 | 11 | 10 | 6 |
| 3611 12 593 | - - - Sessel (auch einsitzige gepolsterte Anbauelemente) | 1000 St 1000 EUR | 1 947 | 2 062 | 1 936 | |
| 3611 12 599 | - - - Andere gepolsterte Sitzmöbel, mit Gestell aus Holz (ohne Sessel) | 1000 St 1000 EUR | 343 | 408 | 351 | 83 |
| | - Nicht gepolsterte Sitzmöbel, mit Gestell aus Holz | | 116 935 | 138 355 | 115 474 | |
| 3611 12 905 | - - Gartenstühle und Gartenbänke | 1000 St 1000 EUR | 240 | 288 | 250 | 73 |
| 3611 12 907 | - - Schulsitzmöbel (ohne Reihengestühl) | 1000 St 1000 EUR | 41 009 | 50 849 | 42 977 | |
| 3611 12 909 | - - Andere nicht gepolsterte Sitz- möbel, mit Gestell aus Holz | 1000 St 1000 EUR | 12 | 25 | 9 | 10 |
| 3611 13 000 | Gartermöbel aus Kunststoff, andere Sitzmöbel, a.n.g. | 1000 St 1000 EUR | 927 | 1 946 | 863 | |
| | Teile für Sitzmöbel | | 8 | 3 | 5 | 6 |
| 3611 14 100 | - aus Holz | 1000 EUR | 617 | 162 | 291 | |
| 3611 14 330 | - aus Metall | 1000 EUR | 75 | 59 | 69 | 37 |
| 3611 14 350 | - aus Kunststoff | 1000 EUR | 7 365 | 7 095 | 7 046 | |
| 3611 14 390 | - aus anderen Stoffen | 1000 EUR | 22 | 43 | 18 | 5 |
| 3611 20 000 | Polsterung von Sitzmöbeln Büro- und Lademöbel | 1000 EUR | 746 | 1 660 | 755 | |
| 3612 11 100 | Büromöbel aus Metall - Zeichentische | 1000 St 1000 EUR | 15 498 | 15 823 | 14 033 | 43 |
| 3612 11 300 | - Metallschreibtische mit einer Höhe von 80 cm oder weniger | 1000 St 1000 EUR | 62 072 | 124 829 | 115 518 | 35 |
| | - Andere Metallmöbel mit einer Höhe von 80 cm oder weniger | | 86 444 | 92 745 | 85 071 | 41 |
| 3612 11 530 | - - Metalltische | 1000 St 1000 EUR | 22 613 | 28 595 | 24 332 | 20 |
| 3612 11 550 | - - Regale und andere Möbel | 1000 St 1000 EUR | . | . | . | 4 |
| | - Metallschränke mit einer Höhe von mehr als 80 cm | | 84 | 99 | 106 | 17 |
| 3612 11 730 | - - mit Türen oder Rolläden | 1000 St 1000 EUR | 13 990 | 12 088 | 13 899 | |
| 3612 11 750 | - - Karteischränke und andere Schränke mit Schubladen | 1000 St 1000 EUR | 78 | 71 | 80 | 14 |
| | - Andere Metallmöbel für Büros, mit einer Höhe von mehr als 80 cm | | 9 123 | 8 605 | 9 416 | |
| 3612 11 950 | - - Raumteilende Möbelemente | 1000 St 1000 EUR | 59 | 66 | 64 | 14 |
| | - - mit Türen oder Rolläden | | 6 991 | 7 562 | 7 756 | |
| | - - Karteischränke und andere Schränke mit Schubladen | | 45 | 58 | 52 | 14 |
| | - - Raumteilende Möbelemente | | 19 579 | 23 754 | 23 602 | |
| | - - mit Türen oder Rolläden | | 11 | 10 | 11 | 7 |
| | - - Karteischränke und andere Schränke mit Schubladen | | 2 237 | 2 473 | 2 778 | |
| | - - Raumteilende Möbelemente | | 2 | 2 | 2 | 5 |

5 Produktion nach Güterarten - Deutschland

| Melde-Nr. | Bezeichnung | Einheit | 3. VJ 2003 | 2. VJ 2004 | 3. VJ 2004 | 3. VJ 2004 |
|-------------|--|---------------------|------------------|------------------|------------------|-----------------------|
| | | | | | | Anzahl Unternehmen |
| 1 | 2 | 3 | 4 | 5 | 6 | 7 |
| 3612 11 990 | - - Andere Metallmöbel für Büros, a.n.g. | 1000 St 1000 EUR | 100 35 996 | 103 32 276 | 90 31 375 | 12 |
| 3612 12 300 | Büromöbel aus Holz - Holzschreibtische mit einer Höhe von 80 cm oder weniger | 1000 St 1000 EUR | 262 70 037 | 270 68 389 | 258 64 853 | 76 |
| 3612 12 530 | - - Andere Holzmöbel für Büros, mit einer Höhe von 80 cm oder weniger - - Holztische | 1000 St 1000 EUR | 100 10 844 | 92 10 706 | 104 11 160 | 36 |
| 3612 12 550 | - - Holzschränke, Regale u.a. Holzmöbel für Büros, mit einer Höhe von 80 cm oder weniger | 1000 St 1000 EUR | 166 40 466 | 152 36 308 | 160 36 274 | 59 |
| 3612 12 730 | - - Holzschränke mit einer Höhe von mehr als 80 cm - - Raumteilende Möbelemente (kombinierte Systemschränkelemente) | 1000 St 1000 EUR | 69 24 978 | 68 19 259 | 61 19 116 | 51 |
| 3612 12 750 | - - Holzschränke und -regale | 1000 St 1000 EUR | 242 45 735 | 176 40 614 | 184 40 653 | 56 |
| 3612 12 950 | - - Andere Holzmöbel mit einer Höhe von mehr als 80 cm - - Andere kombinierbare Elemente | 1000 St 1000 EUR | 31 8 420 | 22 6 769 | 24 7 001 | 24 |
| 3612 12 990 | - - Andere Holzmöbel für Büros | 1000 St 1000 EUR | 26 10 510 | 15 7 655 | 21 9 191 | 34 |
| 3612 13 000 | Ladenmöbel aus Holz | 1000 St 1000 EUR | 109 207 410 | 102 178 607 | 136 219 043 | 151 |
| 3613 10 500 | Küchermöbel aus Holz - Einbauküchenelemente | 1000 St 1000 EUR | 5 450 710 151 | 6 214 789 051 | 5 894 756 055 | 139 |
| 3613 10 900 | - - Andere Holzmöbel für Küchen (z.B. Küchen-, Gaststätten-, Kantinen-, Spültische) | 1000 St 1000 EUR | 117 6 579 | 117 7 215 | 80 5 338 | 26 |
| 3614 11 001 | Sonstige Möbel Metallmöbel, a.n.g. (ohne Büromöbel) - Schulmöbel (ohne Sitzmöbel) | 1000 St 1000 EUR | 225 17 850 | 97 7 635 | 266 20 047 | 15 |
| 3614 11 002 | - Wohnmöbel | 1000 St 1000 EUR | 170 28 436 | 150 15 201 | 57 13 723 | 14 |
| 3614 11 003 | - Bettstellen | 1000 St 1000 EUR | 6 8 429 | 7 9 683 | 7 8 747 | 6 |
| 3614 11 005 | - Spezialmöbel für Läden | 1000 St 1000 EUR | 1 506 71 508 | 1 392 72 964 | 1 698 79 626 | 51 |
| 3614 11 007 | - Möbel und Spezialeinrichtungen für Laboratorien (z.B. Tische, Schränke, Trennwände, Abzugshauben, Spüleinrichtungen) | 1000 St 1000 EUR | 132 31 673 | 126 24 006 | 136 29 287 | 18 |
| 3614 11 009 | - - Andere Metallmöbel, a.n.g. Schlaf-, Ess- und Wohnzimmermöbel, aus Holz - Schlafzimmermöbel - - Betten | 1000 St 1000 EUR | 2 104 127 588 | 3 597 170 875 | 2 364 146 577 | 101 |
| 3614 12 353 | - - - Liegen (auch sog. französische Betten) | 1000 St 1000 EUR | 190 37 693 | 179 36 528 | 179 31 351 | 28 |
| 3614 12 359 | - - - Andere Betten | 1000 St 1000 EUR | 286 42 646 | 258 44 787 | 269 42 447 | 61 |
| 3614 12 393 | - - - Andere Schlafzimmermöbel - - - Schlafzimmerschränke | 1000 St 1000 EUR | 1 210 174 848 | 1 166 174 380 | 1 284 170 799 | 84 |
| 3614 12 399 | - - - Andere Schlafzimmermöbel (z.B. Frisierkommoden, Nachttische) | 1000 St 1000 EUR | 1 718 91 702 | 1 911 107 715 | 1 768 89 665 | 54 |
| 3614 12 501 | - - Ess- und Wohnzimmermöbel - - Wohn- und Esszimmertische | 1000 St 1000 EUR | 143 30 827 | 146 36 206 | 114 27 923 | 46 |
| 3614 12 503 | - - - Andere Tische (Kleintische) | 1000 St 1000 EUR | 49 2 546 | 48 2 732 | 45 2 519 | 17 |
| 3614 12 505 | - - Wohnzimmerschränke, Bücherschränke | 1000 St 1000 EUR | 206 46 731 | 179 47 859 | 159 38 423 | 51 |
| 3614 12 506 | - - Schrankwände (auch als Raumteiler) | 1000 St 1000 EUR | 732 99 671 | 838 118 872 | 718 96 503 | 64 |
| 3614 12 509 | - - - Andere Ess- und Wohnzimmermöbel (z.B. Sideboards) | 1000 St 1000 EUR | 753 43 761 | 771 46 827 | 900 46 373 | 61 |
| 3614 13 030 | Holzmöbel, a.n.g. - Badezimmermöbel | 1000 St 1000 EUR | 987 75 906 | 908 71 085 | 964 69 587 | 48 |
| 3614 13 050 | - Gartenmöbel | 1000 St 1000 EUR | 4 703 | 8 1 327 | 5 809 | 10 |

5 Produktion nach Güterarten - Deutschland

| Melde-Nr. | Bezeichnung | Einheit | 3. VJ 2003 | 2. VJ 2004 | 3. VJ 2004 | 3. VJ 2004 |
|-------------|---|----------------------|-----------------|-----------------|-----------------|-----------------------|
| | | | | | | Anzahl Unternehmen |
| 1 | 2 | 3 | 4 | 5 | 6 | 7 |
| 3614 13 093 | - Garderobermöbel, Schuhschränke, Schuhregale | 1000 St 1000 EUR | 546 38 881 | 505 34 413 | 578 36 316 | 43 |
| 3614 13 095 | - Schulmöbel (ohne Sitzmöbel) | 1000 St 1000 EUR | 176 33 688 | 110 15 706 | 156 29 880 | 17 |
| 3614 13 097 | - Möbel für Laboratorien aus Holz (z.B. Tische, Schränke, Trennwände) | 1000 St 1000 EUR | 35 21 811 | 28 31 939 | 40 31 901 | 12 |
| 3614 13 099 | - Andere Holzmöbel, a.n.g. | 1000 St 1000 EUR | 749 33 796 | 872 42 856 | 867 38 820 | 57 |
| 3614 14 330 | Kunststoffmöbel - Badezimmermöbel | 1000 St 1000 EUR | 159 3 935 | 100 2 597 | 121 2 889 | 3 |
| 3614 14 350 | - Gartenmöbel | 1000 St 1000 EUR | 179 3 307 | 972 14 030 | 213 3 249 | 3 |
| 3614 14 390 | - Andere Kunststoffmöbel | 1000 St 1000 EUR | 44 9 129 | 43 . | 59 . | 6 |
| 3614 14 500 | Möbel aus anderen Stoffen (einschl. Stuhlrohr, Korbweide, Bambus o.ä. Stoffen) | 1000 St 1000 EUR | 44 4 451 | 51 5 535 | 29 3 570 | 6 |
| 3614 15 300 | Teile für Möbel (ohne solche für Sitzmöbel) - aus Metall | 1000 EUR | 82 158 | 85 869 | 85 339 | 81 |
| 3614 15 500 | - aus Holz | 1000 EUR | 144 953 | 168 833 | 158 016 | 147 |
| 3614 15 905 | - aus Kunststoff | 1000 EUR | 49 605 | 52 625 | 49 654 | 65 |
| 3614 15 909 | - aus anderen Stoffen | 1000 EUR | 8 299 | 8 331 | 8 842 | 9 |
| 3614 20 000 | Veredlung von neuen Möbeln (ohne Polsterung von Sitzmöbeln) | 1000 EUR | 474 | . | . | 5 |
| 3614 90 000 | Reparatur, Restaurierung und Renovierung von Möbeln Sprungrahmen | 1000 EUR | 322 | . | . | 4 |
| 3615 11 005 | - mit Federung | 1000 St 1000 EUR | 66 1 843 | 97 2 642 | 93 2 492 | 6 |
| 3615 11 009 | - Andere Sprungrahmen | 1000 St 1000 EUR | 1 040 45 723 | 874 40 458 | 1 005 44 883 | 20 |
| 3615 12 300 | Auflegematratten - aus Zellkautschuk, auch überzogen (Latex) | 1000 St 1000 EUR | 221 19 070 | 98 10 965 | 106 12 382 | 22 |
| 3615 12 500 | - aus Zellkunststoff, auch überzogen (Polyurethan) | 1000 St 1000 EUR | 437 35 321 | 401 35 073 | 455 39 412 | 26 |
| 3615 12 700 | - aus anderen Stoffen mit Federkern | 1000 St 1000 EUR | 1 286 80 896 | 982 61 523 | 1 058 64 897 | 34 |
| 3615 12 905 | - Andere Auflegematratten aus anderen Stoffen | 1000 St 1000 EUR | 9 . | 11 . | 13 . | 3 |
| 3615 12 909 | - - Andere Auflegematratten aus anderen Stoffen | 1000 St 1000 EUR | 71 . | 132 . | 99 . | 13 |
| 3621 10 000 | Schmuck u.ä. Erzeugnisse Münzen | t 1000 EUR | . 6 347 | 751 8 591 | 920 8 610 | 9 |
| 3622 11 100 | Schmuck, Gold- und Silberschmiedewaren (ohne Phantasieschmuck) - Bearbeitete Zuchtperlen (nicht aufgereiht, montiert oder gefasst) | g 1000 EUR | - - | - - | - - | - |
| 3622 11 300 | - Bearbeitete Diamanten, weder montiert noch gefasst darunter zum Absatz bestimmt | Kt Kt 1000 EUR | . . . | . . . | . . . | 1 1 |
| 3622 11 500 | Edelsteine (ohne Diamanten), anders bearbeitet als nur gesägt oder grob geformt | g 1000 EUR | 49 405 2 921 | 42 394 3 689 | 32 394 2 920 | 3 |
| 3622 11 700 | Bearbeitete synthetische oder rekonstituierte Steine (nicht aufgereiht, montiert oder gefasst) | g 1000 EUR | . . | . . | . . | 2 |
| 3622 12 300 | Bearbeitete Industriediamanten (nicht nur gesägt, gespalten oder rau geschliffen), weder montiert noch gefasst | Kt 1000 EUR | - - | - - | - - | - |
| 3622 12 500 | Staub und Pulver von Edelsteinen, Schmucksteinen oder synthetischen Steinen | g 1000 EUR | - - | - - | - - | - |

5 Produktion nach Güterarten - Deutschland

| Melde-Nr. | Bezeichnung | Einheit | 3. VJ 2003 | 2. VJ 2004 | 3. VJ 2004 | 3. VJ 2004 Anzahl Unternehmen |
|-------------|---|----------------|----------------|-----------------|----------------|-------------------------------|
| 1 | 2 | 3 | 4 | 5 | 6 | 7 |
| 3622 13 301 | Schmuckwaren, Gold- und Silberschmiedewaren, Teile dafür - Schmuckwaren und Teile dafür, aus Edelmetallen oder Edelmetallplattierungen - aus Silber, auch mit anderen Edelmetallen überzogen oder plattiert | 1000 EUR | 14 794 | 14 364 | 14 974 | 36 |
| 3622 13 303 | - aus Gold, auch mit anderen Edelmetallen überzogen oder plattiert | 1000 EUR | 102 855 | 89 991 | 99 111 | 64 |
| 3622 13 305 | - aus Platin oder Platinbeimetalen, auch mit anderen Edelmetallen überzogen oder plattiert | 1000 EUR | 4 913 | 5 951 | 4 893 | 21 |
| 3622 13 307 | - aus Edelmetallplattierungen auf unedlen Metallen - Gold- und Silberschmiedewaren aus Silber, aus anderen Edelmetallen und aus Edelmetallplattierungen auf unedlen Metallen - aus Silber, auch mit anderen Edelmetallen überzogen oder plattiert | 1000 EUR | 5 268 | 4 742 | 5 293 | 15 |
| 3622 13 513 | - Essbestecke u.a. Tischgeräte (z.B. Schöpfkellen, Schaumkellen, Tortenheber etc.) | 1000 EUR | 1 383 | 1 662 | 1 012 | 3 |
| 3622 13 515 | - Tafelgeschirr u.ä. (z.B. Schalen, Platten etc.) | 1000 EUR | 1 100 | 1 106 | 1 004 | 5 |
| 3622 13 517 | - Andere Silberschmiedewaren und Teile dafür | 1000 EUR | 232 | 182 | 183 | 4 |
| 3622 13 530 | - aus anderen Edelmetallen, auch mit Edelmetallen überzogen oder plattiert | 1000 EUR | . | . | . | 1 |
| 3622 13 550 | - aus Edelmetallplattierungen auf unedlen Metallen (z.B. Essbestecke, Tafelgeschirr u.ä. Tischgeräte) | 1000 EUR | 2 379 | 2 144 | 2 133 | 6 |
| 3622 14 300 | Andere Waren aus Edelmetallen oder Edelmetallplattierungen (ohne Katalysatoren) | kg | . | . | . | 2 |
| 3622 14 500 | Waren aus echten Perlen oder Zuchtperlen, aus Edelsteinen, Schmucksteinen, synthetischen oder rekonstituierten Steinen | 1000 EUR | . | . | . | 2 |
| 3622 14 700 | Katalysatoren in Form von Geweben oder Gittern, aus Platin | g | . | . | . | 2 |
| 3622 20 000 | Umarbeitung von Edelsteinen und Schmuck | kg | - | - | - | - |
| 3622 20 000 | Musikinstrumente | 1000 EUR | - | . | . | 1 |
| 3630 11 100 | - Klaviere u.a. Saiteninstrumente mit Klaviatur - Klaviere mit aufrecht stehenden Rahmen | St 1000 EUR | 1 584 8 627 | 2 157 11 388 | 1 803 9 351 | 11 |
| 3630 11 300 | - Flügel | St 1000 EUR | 545 14 602 | 580 15 026 | 515 13 139 | 10 |
| 3630 11 500 | - Cembali u.a. Saiteninstrumente mit Klaviatur | St 1000 EUR | - | - | - | - |
| 3630 12 350 | - Streichinstrumente - Geigen | St 1000 EUR | . | . | . | 1 |
| 3630 12 390 | - Andere Streichinstrumente | St 1000 EUR | - | - | - | - |
| 3630 12 500 | - Gitarren | St 1000 EUR | . | . | . | 1 |
| 3630 12 900 | - Harfen u.a. Saiteninstrumente | St 1000 EUR | - | - | - | - |
| 3630 13 100 | - Orgeln (mit Pfeifen und Klaviatur); Harmonien u.ä. Musikinstrumente mit Klaviatur und durchschlagenden Metallzungen | St 1000 EUR | 17 2 178 | 13 2 344 | 16 3 787 | 7 |
| 3630 13 300 | - Akkordeons u.ä. Musikinstrumente | St 1000 EUR | . | . | . | 2 |
| 3630 13 500 | - Mundharmonikas | St 1000 EUR | . | . | . | 1 |

5 Produktion nach Güterarten - Deutschland

| Melde-Nr. | Bezeichnung | Einheit | 3. VJ 2003 | 2. VJ 2004 | 3. VJ 2004 | 3. VJ 2004 |
|-------------|---|--|------------------|------------------|------------------|-----------------------|
| | | | | | | Anzahl Unternehmen |
| 1 | 2 | 3 | 4 | 5 | 6 | 7 |
| 3630 14 101 | - Blechblasinstrumente | | | | | |
| | - - Trompeten, Kornette, Flügelhörner | St 1000 EUR | 1 647 790 | 1 930 1 003 | 1 792 871 | 6 |
| 3630 14 103 | - - Posaunen | St 1000 EUR | 173 155 | . | . | 3 |
| 3630 14 105 | - - Waldhörner, Tenorhörner, Baritonhörner, Althörner | St 1000 EUR | 1 436 2 338 | 1 603 2 579 | 1 215 2 063 | 6 |
| | - - Tuben | St 1000 EUR | 609 1 827 | 759 2 419 | 667 1 977 | 4 |
| 3630 14 109 | - - Andere Blechblasinstrumente | St 1000 EUR | 676 157 | 1 025 262 | 628 125 | 4 |
| | - - Andere Blasinstrumente | | | | | |
| 3630 14 401 | - - Blockflöten | St 1000 EUR | 287 221 2 406 | 270 056 1 777 | 308 021 2 363 | 4 |
| | - - Klarinetten, Saxophone | St 1000 EUR | . | . | . | 4 |
| 3630 14 407 | - - Fagotte, Oboen | St 1000 EUR | 656 1 354 | 838 1 920 | 740 1 789 | 4 |
| | - - Andere Blasinstrumente, a.n.g. | St 1000 EUR | 8 391 636 | 5 261 555 | 4 696 421 | 3 |
| | Musikinstrumente, bei denen der Ton elektrisch erzeugt wird oder elek- trisch verstärkt werden muss (ohne Schlaginstrumente) | | | | | |
| 3630 15 100 | - Orgeln | St 1000 EUR | - | - | - | - |
| | - Digital-Pianos und Synthesizer, mit Klaviatur | | | | | |
| 3630 15 330 | - - Digital-Pianos | St 1000 EUR | - | - | - | - |
| | - - Synthesizer | St 1000 EUR | - | - | - | - |
| 3630 15 400 | - Keyboards u.a. elektrische Musik- instrumente, mit Klaviatur | St 1000 EUR | . | - | - | - |
| | - Elektrische Gitarren | St 1000 EUR | . | . | . | 1 |
| 3630 15 900 | - Andere elektrische Musikinstrumente, a.n.g. | St 1000 EUR | - | - | - | - |
| | Schlaginstrumente | St 1000 EUR | 219 221 3 987 | 147 489 2 923 | . | 4 |
| 3630 16 500 | Spieldosen, Orchestrien, Drehorgeln, Lockpfeifen, Signalpfeifen u.a. Musikinstrumente, a.n.g. | St 1000 EUR | . | . | . | 2 |
| | 3630 17 300 | Metronome, Stimmgabeln und Stimmpfeifen; Musikwerke für Spieldosen | St 1000 EUR | . | . | 1 |
| 3630 17 500 | Musiksaiten | St 1000 EUR | . | . | . | 1 |
| | Teile und Zubehör für Musikinstru- mente | | | | | |
| 3630 18 130 | - für Klaviere | 1000 EUR | 5 728 | 6 089 | 5 379 | 10 |
| 3630 18 150 | - für Orgeln, für Harmonien u.ä. Musikinstrumente, mit Klaviatur | 1000 EUR | 4 724 | 4 048 | 2 615 | 5 |
| 3630 18 170 | - für Musikinstrumente, bei denen der Ton elektrisch erzeugt wird oder elektrisch verstärkt werden muss | 1000 EUR | - | - | - | - |
| | - für Saiteninstrumente | 1000 EUR | 2 674 | 3 759 | 3 591 | 7 |
| 3630 18 950 | - für Blasinstrumente | 1000 EUR | 1 729 | 2 312 | 2 258 | 11 |
| 3630 18 970 | - für andere Musikinstrumente (oh. solche für Blasinstrumente) | 1000 EUR | . | . | 6 677 | 8 |
| 3630 91 000 | Installation von Musikinstrumenten | 1000 EUR | - | - | - | - |
| 3630 92 000 | Reparatur und Instandhaltung von Musikinstrumenten | 1000 EUR | 2 943 | 3 477 | 4 049 | 25 |
| | Sportgeräte Ski und Skiausrüstungen für den Wintersport; Schlittschuhe und Roll- schuhe, Teile dafür | | | | | |
| 3640 11 330 | - Langlaufski | Paar 1000 EUR | - | - | - | - |
| 3640 11 350 | - Andere Ski | Paar 1000 EUR | . | . | . | 1 |

5 Produktion nach Güterarten - Deutschland

| Melde- Nr. | Bezeichnung | Einheit | 3. VJ 2003 | 2. VJ 2004 | 3. VJ 2004 | 3. VJ 2004 |
|---------------|--|---------------------|--------------------|---------------------|---------------------|-----------------------|
| | | | | | | Anzahl Unternehmen |
| 1 | 2 | 3 | 4 | 5 | 6 | 7 |
| 3640 11 370 | - Skibindungen und andere Skiausrüstungen für den Wintersport | 1000 EUR | 16 518 | 3 030 | 3 703 | 5 |
| 3640 11 530 | - Schlittschuhe (einschl. Stiefel mit fest angebrachten Schlittschuhen) | Paar 1000 EUR | - | - | - | - |
| 3640 11 550 | - Rollschuhe (einschl. Stiefel mit fest angebrachten Rollschuhen) | Paar 1000 EUR | - | - | - | - |
| 3640 11 570 | - Teile und Zubehör für Schlitt- und Rollschuhe | 1000 EUR | - | - | - | - |
| 3640 12 000 | - Wasserski, Surfbretter, Windsurfer und andere Ausrüstungen, für den Wassersport | 1000 EUR | 467 | 646 | 531 | 4 |
| 3640 13 003 | - Geräte und Ausrüstungsgegenstände für Gymnastik | 1000 EUR | 38 804 | 25 754 | 36 758 | 15 |
| 3640 13 005 | - für Leicht- oder Schwerathletik Spezialsporthandschuhe; Ball- und Freiluftsportgeräte, a.n.g. | 1000 EUR | 4 491 | 4 184 | 4 239 | 9 |
| 3640 14 100 | - Spezialsporthandschuhe aus Leder oder rekonstituiertem Leder | Paar 1000 EUR | - | - | - | - |
| 3640 14 300 | - Golfschläger und andere Golf ausrüstungen | 1000 EUR | - | - | - | - |
| 3640 14 500 | - Geräte und Ausrüstungen, für Tischtennis | 1000 EUR | 3 876 | . | 3 940 | 4 |
| 3640 14 630 | - Tennisschläger, Federball- u.ä. Schläger, auch ohne Bespannung | St 1000 EUR | - | - | - | - |
| 3640 14 650 | - - Tennisschläger | St 1000 EUR | - | - | - | - |
| 3640 14 800 | - Bälle (ohne Golf- und Tischtennisbälle) | 1000 St 1000 EUR | 2 829 3 639 | . | . | 2 |
| 3640 14 903 | - Andere Geräte u. Ausrüstungsgegenstände, für andere Sportarten oder Freiluftspiele | 1000 EUR | 25 811 | 28 264 | 25 595 | 23 |
| 3640 14 909 | - Schaukeln und Rutschen u.a. Spielplatzgeräte | 1000 EUR | 13 133 | 11 743 | 11 590 | 21 |
| 3640 15 300 | - Andere Geräte und Ausrüstungsgegenstände, für andere Sportarten oder Freiluftspiele, a.n.g. | 1000 EUR | 13 133 | 11 743 | 11 590 | 21 |
| 3640 15 500 | - Angelruten u.a. Angelgerät; andere Ausrüstungsgegenstände für Jagd oder Sportfischerei, a.n.g. | 1000 EUR | 1 087 | 1 604 | 1 443 | 3 |
| 3640 90 000 | - Angelruten, Angelhaken und Angelrollen | 1000 EUR | 486 | 893 | 653 | 3 |
| 3640 15 300 | - Anderes Angelgerät (z.B. Handnetze zum Landen von Fischen, Schmetterlingsnetze), Lockgeräte (ohne Lockpfeifen) u.ä. Jagdgeräte | 1000 EUR | 486 | 893 | 653 | 3 |
| 3640 90 000 | - Installation, Reparatur und Instandhaltung von Sportgeräten, nicht für den Haushalt | 1000 EUR | . | . | . | 2 |
| 3650 11 000 | - Spielwaren | 1000 EUR | . | . | . | 2 |
| 3650 11 000 | - Puppen, nur Nachbildungen von Menschen darstellend | St 1000 EUR | 116 247 5 733 | 26 179 4 394 | 25 243 2 111 | 4 |
| 3650 12 300 | - Spielzeug, Tiere oder nichtmenschliche Wesen darstellend | St 1000 EUR | 573 283 14 441 | 820 002 14 414 | 1 101 878 14 622 | 5 |
| 3650 12 530 | - Füllmaterial enthaltend | St 1000 EUR | 1 319 491 8 265 | 746 877 3 843 | 1 127 415 6 203 | 6 |
| 3650 12 550 | - aus Holz | St 1000 EUR | 6 701 360 2 240 | 11 002 757 3 374 | 12 282 562 3 415 | 4 |
| 3650 12 590 | - aus Kunststoff | St 1000 EUR | - | - | - | - |
| 3650 12 590 | - aus anderen Stoffen | St 1000 EUR | - | - | - | - |
| 3650 13 300 | - Teile und Zubehör für Puppen | 1000 EUR | . | . | . | 2 |
| 3650 13 500 | - Bekleidung und Bekleidungszubehör, Schuhe und Kopfbedeckungen | 1000 EUR | . | . | . | 2 |
| 3650 13 500 | - Andere Teile und Zubehör, für Puppen | 1000 EUR | 1 599 | 843 | 640 | 5 |
| 3650 20 300 | - Elektrische Eisenbahnen (einschl. Schienen, Signalen u.a. Zubehör) | 1000 EUR | 71 048 | 54 074 | 58 605 | 20 |

5 Produktion nach Güterarten - Deutschland

| Melde-Nr. | Bezeichnung | Einheit | 3. VJ 2003 | 2. VJ 2004 | 3. VJ 2004 | 3. VJ 2004 |
|-------------|--|----------------|-------------------|--------------------|-------------------|-----------------------|
| | | | | | | Anzahl Unternehmen |
| 1 | 2 | 3 | 4 | 5 | 6 | 7 |
| 3650 20 550 | Maßstabgetreu verkleinerte Modelle zum Zusammenbauen, auch mit Antrieb (ohne elektrische Eisenbahnen) - aus Kunststoff | St 1000 EUR | 542 176 8 733 | 1 081 344 6 034 | 753 480 7 759 | 8 |
| 3650 20 590 | - aus anderen Stoffen | St 1000 EUR | . | . | . | 1 |
| 3650 20 930 | Andere Bausätze u. Baukastenspielzeug - aus Holz | St 1000 EUR | 674 783 13 798 | 286 541 . | 543 342 13 308 | 6 |
| 3650 20 950 | - aus Kunststoff | St 1000 EUR | 450 944 . | 412 770 . | 336 021 1 999 | 6 |
| 3650 20 990 | - aus anderen Stoffen | St 1000 EUR | . - | . - | . - | - |
| 3650 31 300 | Anderes Spielzeug (einschl. Musikspielzeuginstrumenten) - Puppenwagen | St 1000 EUR | 873 22 | . | . | 1 |
| 3650 31 500 | - Spielfahrzeuge, zum Besteigen und Fortbewegen durch Kinder geeignet | St 1000 EUR | 668 103 16 356 | 523 156 20 140 | 591 591 18 669 | 8 |
| 3650 32 500 | Puzzles - aus Holz | St 1000 EUR | - - | - - | - - | - |
| 3650 32 900 | - aus anderen Stoffen | St 1000 EUR | . . | . . | . . | 2 |
| 3650 33 100 | Anderes Spielzeug, a.n.g. - Musikspielzeuginstrumente und -geräte | St 1000 EUR | . . | . . | . . | 1 |
| 3650 33 300 | - Anderes Spielzeug, in Zusammenstellungen oder auf Unterlagen u.ä. aufgemacht | St 1000 EUR | . . | . . | . . | 4 |
| 3650 33 430 | - Spielzeug und Modelle, mit eingebautem Motor - - aus Kunststoff | St 1000 EUR | 79 925 . | . . | . . | 4 |
| 3650 33 490 | - - aus anderen Stoffen | St 1000 EUR | . . | . . | . . | 1 |
| 3650 33 500 | - Spielzeugwaffen | St 1000 EUR | - - | - - | - - | - |
| 3650 33 630 | - Anderes Spielzeug aus Kunststoff, Kautschuk und Spinnstoffen - - aus Kunststoff | 1000 EUR | 94 964 | 78 121 | 103 080 | 37 |
| 3650 33 650 | - - aus Kautschuk | 1000 EUR | . | . | . | 1 |
| 3650 33 670 | - - aus Spinnstoffen | 1000 EUR | - | - | - | - |
| 3650 33 730 | - Anderes Spielzeug aus Metall und aus anderen Stoffen - - Miniaturmodelle aus Metall, im Spritzgussverfahren hergestellt | 1000 EUR | . | . | . | 1 |
| 3650 33 750 | - - Anderes Spielzeug aus Metall | 1000 EUR | 2 138 | 930 | 1 163 | 3 |
| 3650 33 790 | - - Anderes Spielzeug aus anderen Stoffen | 1000 EUR | 6 393 | 6 425 | 6 344 | 13 |
| 3650 41 000 | Spielkarten | t 1000 EUR | . | . | . | 2 |
| 3650 42 000 | Videospiele für Fernsehempfangsgeräte | St 1000 EUR | - - | - - | - - | - |
| 3650 43 100 | Billardspiele und Zubehör | St 1000 EUR | . . | . . | . . | 1 |
| 3650 43 300 | Spiele, mit Münzen oder Spielmarken betrieben (ohne Kegelanlagen), Teile dafür | St 1000 EUR | 44 485 25 614 | 68 778 38 876 | 43 579 28 579 | 6 |
| 3650 43 550 | Elektrische Auto-Rennspiele, die den Charakter von Gesellschaftsspielen haben | St 1000 EUR | - - | - - | - - | - |
| 3650 43 590 | Andere Gesellschaftsspiele | 1000 EUR | 7 706 | 6 001 | 9 196 | 7 |
| 3650 90 000 | Installation, Reparatur und Instandhaltung von automatischen Kegel- und Bowlingbahnen u.a. Spielgeräten und -einrichtungen | 1000 EUR | . | 849 | 1 286 | 3 |
| 3661 10 300 | Phantasieschmuck - Manschettenknöpfe u.ä. Knöpfe | 1000 EUR | . | . | . | 3 |

5 Produktion nach Güterarten - Deutschland

| Melde-Nr. | Bezeichnung | Einheit | 3. VJ 2003 | 2. VJ 2004 | 3. VJ 2004 | 3. VJ 2004 |
|-------------|---|----------|---------------|---------------|---------------|-----------------------|
| | | | | | | Anzahl Unternehmen |
| 1 | 2 | 3 | 4 | 5 | 6 | 7 |
| 3661 10 503 | - Anderer Phantasieschmuck, aus unedlen Metallen, auch versilbert, vergoldet oder platiniiert, Imitationsschmuck u.ä. - - Versilbert, vergoldet oder platiniiert | 1000 EUR | 2 276 | 1 817 | 1 919 | 7 |
| 3661 10 505 | - - Anderer Phantasieschmuck aus unedlen Metallen | 1000 EUR | 3 427 | 3 567 | 3 514 | 9 |
| 3661 10 507 | - - Glas-, Kunststoff- u.a. Imitations-Schmuckhalbfabrikate und -Schmuck (nach Gablonzer Art), in Verbindung mit unedlen Metallen | 1000 EUR | . | . | . | 4 |
| 3661 10 900 | - Anderer Phantasieschmuck, a.n.g. Besen und Bürsten | 1000 EUR | - | - | - | - |
| 3662 11 100 | - Besen, aus Reisig oder anderen pflanzlichen Stoffen, gebunden, auch mit Stiel | 1000 St | . | . | . | 3 |
| 3662 11 300 | - Von Hand zu führende mechanische Fußbodenkehrer ohne Motor | 1000 St | . | . | . | 1 |
| | - Bürstenwaren für die Straßen- und Haushaltsreinigung (einschl. Schuh- und Kleiderbürsten); Bürsten für die Tierpflege | 1000 EUR | . | . | . | |
| 3662 11 505 | - - für die Straßenreinigung | 1000 St | 1 114 | 1 636 | 1 577 | 13 |
| | | 1000 EUR | 3 918 | 4 170 | 4 027 | |
| 3662 11 509 | - - für die Haushaltsreinigung und für die Tierpflege | 1000 St | 10 046 | 10 681 | 11 152 | 18 |
| | | 1000 EUR | 10 212 | 10 357 | 10 164 | |
| 3662 11 900 | - Andere Besen und Bürsten, a.n.g. | 1000 St | 4 272 | 3 377 | 3 261 | 11 |
| | | 1000 EUR | 5 482 | 5 176 | 5 020 | |
| 3662 12 100 | - Zahnbürsten | 1000 St | 115 697 | 113 658 | 117 874 | 6 |
| | | 1000 EUR | 33 996 | 32 416 | 33 081 | |
| 3662 12 350 | - Rasierpinsel, Haar- u.a. Bürsten zur Körperpflege - - Haarbürsten | 1000 St | 830 | 1 096 | 1 071 | 3 |
| | | 1000 EUR | 1 021 | 1 282 | 1 358 | |
| 3662 12 370 | - - Rasierpinsel u.a. Bürsten zur Körperpflege (ohne Haarbürsten) | 1000 St | 9 456 | 11 570 | 9 314 | 14 |
| | | 1000 EUR | 3 721 | 3 533 | 3 328 | |
| 3662 12 500 | - Pinsel für Kunstmalere und Schreibpinsel | 1000 St | 16 743 | 21 221 | 15 995 | 12 |
| | | 1000 EUR | 6 594 | 7 306 | 6 813 | |
| 3662 12 700 | - Pinsel zum Auftragen von kosmetischen Erzeugnissen | 1000 St | 136 442 | 153 919 | 153 753 | 15 |
| | | 1000 EUR | 18 338 | 17 477 | 18 519 | |
| 3662 13 330 | - Bürsten und Pinsel zum Auftragen von Anstrichfarben, Lack o.dgl. - - Bürsten (z.B. Deckenbürsten) | 1000 St | 198 | 313 | 292 | 5 |
| | | 1000 EUR | 547 | 588 | 582 | |
| 3662 13 350 | - - Pinsel | 1000 St | 11 682 | 9 869 | 10 323 | 8 |
| | | 1000 EUR | 5 924 | 4 807 | 5 070 | |
| 3662 13 500 | - Kissen und Roller, zum Anstreichen | 1000 St | 45 884 | 52 409 | 51 808 | 5 |
| | | 1000 EUR | 10 672 | 13 234 | 12 814 | |
| 3662 13 700 | - Bürsten, die Teile von Maschinen, Apparaten oder Fahrzeugen sind | 1000 St | 57 194 | 54 212 | 54 175 | 22 |
| | | 1000 EUR | 46 576 | 61 786 | 65 832 | |
| 3663 10 000 | Karusselle, Luftschaukeln, Schießbuden u.a. Geräte und Ausrüstungen für das Schaustellergewerbe | 1000 EUR | 12 082 | 17 078 | 5 150 | 8 |
| 3663 21 130 | - Schreibgeräte - Kugelschreiber - - mit Tinte | 1000 St | 3 989 | 13 789 | 10 679 | 8 |
| | | 1000 EUR | . | 16 251 | 17 758 | |
| 3663 21 150 | - - mit Schaft oder Kappe aus Edelmetallen oder Edelmetallplattierungen (ohne solche mit Tinte) | 1000 St | 15 | 24 | 22 | 3 |
| | | 1000 EUR | 244 | 434 | 346 | |
| 3663 21 170 | - - mit auswechselbarer Mine | 1000 St | 84 717 | 86 078 | 89 507 | 12 |
| | | 1000 EUR | 21 911 | 21 818 | 21 180 | |
| 3663 21 190 | - - Andere Kugelschreiber | 1000 St | 8 742 | 9 156 | 7 784 | 3 |
| | | 1000 EUR | 1 005 | 1 347 | 1 103 | |
| 3663 21 300 | - Schreiber und Markierstifte, mit Filzspitze oder anderer poröser Spitze | 1000 St | 142 031 | 164 688 | 133 388 | 15 |
| | | 1000 EUR | 32 526 | 36 704 | 31 763 | |
| 3663 21 500 | - Füllbleistifte (Dreh- und Druckstifte) | 1000 St | 2 375 | 3 563 | 3 425 | 8 |
| | | 1000 EUR | 11 275 | 13 440 | 12 891 | |
| 3663 22 300 | - Füllfederhalter u.a. Füllhalter, zum Zeichnen mit Tusche | 1000 St | 439 | 308 | 276 | 3 |
| | | 1000 EUR | 1 159 | 682 | 728 | |

5 Produktion nach Güterarten - Deutschland

| Melde- Nr. | Bezeichnung | Einheit | 3. VJ 2003 | 2. VJ 2004 | 3. VJ 2004 | 3. VJ 2004 |
|---------------|---|---------------------|-------------------|-------------------|-------------------|-----------------------|
| | | | | | | Anzahl Unternehmen |
| 1 | 2 | 3 | 4 | 5 | 6 | 7 |
| 3663 22 550 | - Andere Füllfederhalter u.a. Füllhalter - mit Schaft oder Kappe aus Edelmetallen oder Edelmetallplattierungen | 1000 St 1000 EUR | 93 . | 110 . | 133 9 377 | 5 |
| 3663 22 590 | - Andere Füllfederhalter u.a. Füllhalter (ohne solche zum Zeichnen mit Tusche) | 1000 St 1000 EUR | 1 773 6 356 | 4 605 9 212 | 3 307 7 583 | 7 |
| 3663 23 100 | - Zusammenstellungen von Kugelschreibern, Füllhaltern und/oder Füllbleistiften | kg 1000 EUR | 39 631 745 | 88 235 1 862 | 48 025 1 016 | 5 |
| 3663 23 350 | - Minen für Kugelschreiber, aus Kugeln und Tintenbehälter bestehend - mit Tinte | 1000 St 1000 EUR | 5 705 2 738 | 6 196 6 106 | 4 993 . | 3 |
| 3663 23 390 | - Andere Minen für Kugelschreiber | 1000 St 1000 EUR | 9 781 2 101 | 10 470 2 726 | 12 369 3 015 | 3 |
| 3663 23 530 | - Schreibfedern und Schreibfederspitzen | 1000 St 1000 EUR | . 833 | . . | . . | 1 |
| 3663 23 550 | - Teile von Kugelschreibern, Füll- haltern, Füllbleistiften u.dgl. Blei-, Kopier- und Farbstifte, Griffel, Minen für Stifte, Pastell- stifte, Zeichenkohle, Schreib- oder Zeichenkreide und Schneider- kreide | 1000 EUR | 18 984 | 22 291 | 20 513 | 22 |
| 3663 24 100 | - Stifte mit festem Schutzmantel (Blei-, Kopier- und Farbstifte) | 1000 St 1000 EUR | 87 651 11 848 | 107 449 13 991 | 83 922 11 605 | 6 |
| 3663 24 300 | - Minen für Stifte | 1000 St 1000 EUR | . . | . . | . . | 2 |
| 3663 24 500 | - Schreib- oder Zeichenkreide, Schneiderkreide u.ä. | kg 1000 EUR | 162 884 1 630 | 149 611 1 517 | 169 366 1 633 | 6 |
| 3663 25 100 | Schiefertafeln und Tafeln zum Schreiben oder Zeichnen; Datum- stempel, Petschafte, Nummern- stempel u.dgl.; Farbbänder für Schreibmaschinen u.ä. Farbbänder; Stempelkissen | 1000 St 1000 EUR | 59 6 688 | 37 3 306 | 56 6 551 | 12 |
| 3663 25 300 | - Datumstempel, Petschafte, Nummernstempel u.ä. Waren; Zusammensetzstempel und Druckkästen, für den Handgebrauch | 1000 EUR | 4 509 | 4 916 | 4 305 | 19 |
| 3663 25 500 | - Stempelkissen, auch getränkt, auch mit Schachteln | 1000 St 1000 EUR | . . | . . | . . | 1 |
| 3663 25 701 | - Farbbänder für Schreibmaschinen u.ä. Farbbänder, mit Tinte oder anders für Abdrucke präpariert, auch auf Spulen oder in Kassetten - aus Gewebe mit einer Breite bis 220 mm, auf Spule | 1000 St 1000 EUR | . . | . . | . . | 2 |
| 3663 25 703 | - aus Gewebe mit einer Breite bis 220 mm, in Kassette | 1000 St 1000 EUR | . . | . . | . . | 2 |
| 3663 25 705 | - aus anderem Material mit einer Breite bis 220 mm, auf Spule oder in Kassette | 1000 St 1000 EUR | . . | . . | . . | 1 |
| 3663 25 707 | - Farbtücher, mit einer Breite von mehr als 220 mm (Drucktücher) | 1000 St 1000 EUR | . . | 7 144 | 6 125 | 3 |
| 3663 31 300 | Schirme; Stöcke, Peitschen u.ä. Waren; - Regenschirme und Sonnenschirme (einschl. Stockschirme, Gartenschirme u.ä. Waren) | 1000 St 1000 EUR | 49 7 331 | 124 13 118 | 47 8 415 | 12 |
| 3663 31 500 | - Gehstöcke, Sitzstöcke, Peitschen, Reitpeitschen u.ä. Waren | 1000 St 1000 EUR | . . | . . | . . | 2 |
| 3663 32 000 | Teile, Ausstattungen und Zubehör für Schirme, Stöcke und Peitschen Knöpfe | 1000 EUR | 415 | 756 | 370 | 3 |
| 3663 33 330 | - Druckknöpfe und Teile dafür | 1000 St 1000 EUR | 518 539 12 622 | 572 100 15 134 | 510 060 13 191 | 4 |
| 3663 33 350 | - Knöpfe aus Kunststoff, nicht mit Spinnstoffen überzogen | 1000 St 1000 EUR | 84 854 4 001 | 80 043 3 447 | 77 333 3 371 | 10 |

5 Produktion nach Güterarten - Deutschland

| Melde- Nr. | Bezeichnung | Einheit | 3. VJ 2003 | 2. VJ 2004 | 3. VJ 2004 | 3. VJ 2004 |
|---------------|--|---------------------------------|----------------------------|----------------------------|--------------------------|-----------------------|
| | | | | | | Anzahl Unternehmen |
| 1 | 2 | 3 | 4 | 5 | 6 | 7 |
| 3663 33 370 | - Knöpfe aus unedlen Metallen, nicht mit Spinnstoffen überzogen | 1000 St 1000 EUR | 72 581 2 869 | 99 682 3 206 | 70 125 2 557 | 5 |
| 3663 33 390 | - Andere Knöpfe | 1000 St 1000 EUR | . | . | . | 2 |
| 3663 33 503 | Reißverschlüsse - mit Zähnen aus unedlen Metallen | 1000 m 1000 St 1000 EUR | 2 714 7 675 5 204 | 2 392 6 620 5 182 | 1 737 5 147 3 585 | 3 |
| 3663 33 505 | - mit Zähnen aus Kunststoff | 1000 m 1000 St 1000 EUR | 13 283 25 387 11 336 | 11 672 26 439 10 567 | 9 290 18 442 8 419 | 3 |
| 3663 34 300 | Knopfformen und andere Knopfteile; Knopfröhlinge | kg 1000 EUR | . | . | . | 2 |
| 3663 34 500 | Teile für Reißverschlüsse (einschl. Bändern und Streifen) | 1000 EUR | . | . | . | 2 |
| 3663 40 000 | Linoleum; Fußbodenbeläge, aus einer Spinnstoffunterlage mit einer Deckschicht oder einem Überzug bestehend, auch zugeschnitten | 1000 m ² 1000 EUR | . | . | . | 2 |
| 3663 50 300 | Menschenhaare; Wolle, Tierhaare u.a. Spinnstoffe, für die Herstellung von Perücken u.ä. Waren zugerichtet | 1000 EUR | . | . | . | 1 |
| 3663 50 500 | Perücken, Bärte, Augenbrauen, Augenwimpern u.dgl., aus Menschenhaaren, Tierhaaren oder Spinnstoffen; Waren aus Menschenhaaren, a.n.g. | 1000 EUR | 2 709 | 2 813 | 2 327 | 5 |
| 3663 61 100 | Feuerzeuge, andere Anzünder, Pfeifen, Teile dafür; Erzeugnisse aus leicht entzündlichen Stoffen; Zündhölzer; flüssige Brennstoffe und brennbare Flüssiggase für Feuerzeuge oder Anzünder | 1000 St 1000 EUR | . | . | . | 2 |
| 3663 61 300 | - Feuerzeuge und andere Anzünder, auch mechanisch oder elektrisch | 1000 St 1000 EUR | . | . | . | 1 |
| 3663 61 500 | - Pfeifen und Pfeifenköpfe | 1000 EUR | . | . | . | |
| 3663 61 500 | - Zigarren- und Zigarettenspitzen und Teile dafür; Teile für Tabakpfeifen | t 1000 EUR | . | 5 105 | 814 3 456 | 3 |
| 3663 61 700 | - Pfeifenrohformen aus Wurzelholz oder anderem Holz | kg 1000 EUR | - | - | - | - |
| 3663 62 100 | Zündmetalllegierungen, Erzeugnisse aus leicht entzündlichen Stoffen; Teile für Anzünder - Cer-Eisen und andere Zündmetalllegierungen in jeder Form; Erzeugnisse aus leicht entzündlichen Stoffen | kg 1000 EUR | 2 647 282 3 030 | 3 023 880 4 168 | 2 625 974 3 352 | 5 |
| 3663 62 300 | - Teile für Anzünder (ohne Feuersteine und Dochte) | 1000 EUR | - | - | - | - |
| 3663 63 000 | Zündhölzer (ohne Feuerwerkskörper und andere pyrotechnische Artikel) | kg 1000 EUR | - | - | - | - |
| 3663 64 000 | Flüssige Brennstoffe und brennbare Flüssiggase für Feuerzeuge oder Anzünder, in Behältnissen mit einem Fassungsvermögen von 300 cm ³ oder weniger | St 1000 EUR | . | . | . | 1 |
| 3663 71 303 | Andere Erzeugnisse, a.n.g. Weihnachtsartikel - aus Glas | 1000 EUR | 12 104 | 2 152 | 8 935 | 6 |
| 3663 71 309 | - aus anderen Stoffen Festartikel für andere Feste, Karnevals- o.a. Unterhaltungs- artikel | 1000 EUR | 1 490 | 202 | 1 312 | 4 |
| 3663 71 505 | - aus Papier oder Pappe | 1000 EUR | 8 828 | 6 283 | 7 121 | 10 |
| 3663 71 509 | - aus anderen Stoffen | 1000 EUR | 1 852 | 375 | 3 351 | 5 |
| 3663 72 300 | Kinderwagen | St 1000 EUR | 31 937 8 612 | 36 814 9 767 | 31 346 8 491 | 4 |
| 3663 72 500 | Teile für Kinderwagen | 1000 EUR | 3 714 | 2 799 | 2 364 | 6 |

5 Produktion nach Güterarten - Deutschland

| Melde-Nr. | Bezeichnung | Einheit | 3. VJ 2003 | 2. VJ 2004 | 3. VJ 2004 | 3. VJ 2004 | |
|-------------------|--|---------------------|-------------------|-----------------------------------|-----------------------------------|-----------------------------------|----------|
| | | | | | | Anzahl Unternehmen | |
| 1 | 2 | 3 | 4 | 5 | 6 | 7 | |
| 3663 73 150 | Frisierkämmen, Einsteckkämmen, Haarspangen u.dgl. - aus Hartkautschuk oder Kunststoff | kg 1000 EUR | . | . | . | 2 | |
| 3663 73 190 | - aus anderen Stoffen | kg 1000 EUR | - | - | - | - | |
| 3663 73 300 | Haarnadeln, Frisiernadeln, Haarklammern, Lockenwickler u.ä. Waren und Teile dafür | kg 1000 EUR | 46 329 841 | 60 113 969 | 59 544 1 018 | 3 | |
| 3663 73 500 | Parfümzerstäuber u.ä. Zerstäuber zu Toilette Zwecken, und Vorrichtungen und Köpfe dafür | kg 1000 EUR | . | - | - | - | |
| 3663 73 700 | Puderquasten und Kissen, zum Auftragen von Kosmetik- oder Körperpflegemitteln | 1000 St 1000 EUR | - | - | - | - | |
| 3663 74 000 | Instrumente, Apparate, Geräte und Modelle zu Vorführzwecken (z.B. beim Unterricht oder auf Ausstellungen) | St 1000 EUR | 909 952 45 672 | 863 002 58 127 | 883 199 61 013 | 31 | |
| 3663 75 000 | Kerzen (Lichte) aller Art u.dgl. | t 1000 EUR | 35 550 80 380 | 24 231 53 355 | 36 755 81 944 | 27 | |
| 3663 76 500 | Künstliche Blumen, künstliches Blattwerk und künstliche Früchte sowie Teile dafür, Waren daraus - aus Kunststoff | 1000 EUR | - | - | - | - | |
| 3663 76 900 | - aus anderen Stoffen | 1000 EUR | 5 003 | . | . | 3 | |
| 3663 77 100 | Waren aus Därmen, Golfschlägerhäutchen, Blasen oder Sehnen | 1000 EUR | - | - | - | - | |
| 3663 77 200 | Vogelbälge und andere Vogelteile mit ihren Federn oder Daunen, Teile von Federn, Daunen und Waren daraus | 1000 EUR | 6 774 | 5 524 | 7 402 | 8 | |
| 3663 77 300 | Tierische Schnitzstoffe, bearbeitet und Waren daraus | 1000 EUR | . | . | . | 1 | |
| 3663 77 400 | Pflanzliche oder mineralische Schnitzstoffe, bearbeitet und Waren daraus; geformte oder geschnitzte Waren, a.n.g.; nicht gehärtete Gelatine, bearbeitet und Waren daraus | 1000 EUR | - | . | . | 2 | |
| 3663 77 500 | Handsiebe | 1000 EUR | - | - | - | - | |
| 3663 77 700 | Vakuum-Isolierflaschen u.a. Vakuum-Isolierbehälter; Teile dafür (ohne Glaskolben) | 1000 EUR | 5 903 | 5 125 | 5 866 | 4 | |
| 3663 77 900 | Schneiderpuppen, Schaufensterpuppen u.ä. Waren; bewegliche Figuren und Ausstellungsstücke für Schaufenster | 1000 EUR | 2 791 | 3 282 | 2 219 | 4 | |
| 3663 90 000 | Präparierung und Ausstopfung von Tieren (ausgenommen Vogelbälge) | 1000 EUR | - | - | - | - | |
| 3699 00 000 | Veredlung von Erzeugnissen dieser Güterabteilung (ohne Möbelveredlung und ohne Polsterung von Sitzmöbeln) | 1000 EUR | 10 224 | 8 937 | 11 592 | 23 | |
| Sekundärrohstoffe | | | | | | | |
| 3710 20 000 | Metallische Sekundärrohstoffe - von abgewrackten Schiffen, anderen Wasserfahrzeugen und schwimmenden Vorrichtungen darunter zum Absatz bestimmt | t t 1000 EUR | * | - | - | - | |
| 3710 27 100 | - aus Eisen- und Stahlschrott darunter zum Absatz bestimmt | t t 1000 EUR | * | 1 355 747 1 355 747 158 323 | 1 569 295 1 569 295 269 992 | 1 523 593 1 523 593 310 789 | 58 58 |
| 3710 27 416 | - aus Abfällen und Schrott von Gold, Platin, Silber u.a. Edelmetallen darunter zum Absatz bestimmt | t t 1000 EUR | * | . | - | - | - |
| 3710 27 423 | - aus Abfällen und Schrott von Aluminium darunter zum Absatz bestimmt | t t 1000 EUR | * | 96 542 96 542 63 866 | 110 452 110 452 72 145 | 97 832 97 832 61 061 | 50 50 |
| 3710 27 433 | - aus Abfällen und Schrott aus Blei, Zink oder Zinn darunter zum Absatz bestimmt | t t 1000 EUR | * | 20 768 20 768 11 483 | 23 285 23 285 17 443 | 26 483 26 483 20 870 | 24 24 |

5 Produktion nach Güterarten - Deutschland

| Melde- Nr. | Bezeichnung | Einheit | 3. VJ 2003 | 2. VJ 2004 | 3. VJ 2004 | 3. VJ 2004 | |
|---------------|---|----------|---------------|---------------|---------------|-----------------------|----|
| | | | | | | Anzahl Unternehmen | |
| 1 | 2 | 3 | 4 | 5 | 6 | 7 | |
| 3710 27 443 | - aus Abfällen und Schrott aus Kupfer | t | * | 21 608 | 27 323 | 23 541 | 34 |
| | darunter zum Absatz bestimmt | t | | 21 608 | 27 323 | 23 541 | 34 |
| | | 1000 EUR | | 16 658 | 33 029 | 25 037 | |
| 3710 27 452 | - aus Abfällen und Schrott aus Nickel | t | * | . | . | . | 12 |
| | darunter zum Absatz bestimmt | t | | . | . | . | 12 |
| | | 1000 EUR | | . | . | . | |
| 3710 27 453 | - aus Abfällen und Schrott, aus Titan, Magnesium u.a. NE-Metallen | t | * | 13 744 | 15 024 | 14 053 | 10 |
| | darunter zum Absatz bestimmt | t | | 13 744 | 15 024 | 14 053 | 10 |
| | | 1000 EUR | | 10 658 | . | . | |
| 3720 14 301 | Nichtmetallische Sekundärrohstoffe - aus Bauschutt, Baumischabfällen, Straßenbauaufbruch | t | * | 3 870 216 | . | . | 62 |
| | darunter zum Absatz bestimmt | t | | 3 870 216 | 3 464 408 | 3 136 189 | 61 |
| | | 1000 EUR | | 23 014 | 18 904 | 17 546 | |
| 3720 17 106 | - aus Spinnstoff- und Garnabfällen sowie Reißspinnstoff von Seide, Wolle, Tierhaaren, Baumwolle (ohne solche aus Chemiefasern) | t | * | . | . | . | 2 |
| | darunter zum Absatz bestimmt | t | | . | . | . | 2 |
| | | 1000 EUR | | . | . | . | |
| 3720 17 522 | - aus Lumpen von Spinnstoffen; Seile, Tuae und Waren daraus, aus Spinnstoffen, in Form von Abfällen oder unbrauchbar gewordenen Waren | t | * | . | . | . | 2 |
| | darunter zum Absatz bestimmt | t | | . | . | . | 2 |
| | | 1000 EUR | | . | . | . | |
| 3720 18 224 | - aus Altwaren von Bekleidung u.ä. darunter zum Absatz bestimmt | t | * | 4 231 | 5 849 | 7 556 | 6 |
| | | t | | 4 231 | 5 849 | 7 556 | 6 |
| | | 1000 EUR | | 1 969 | 2 229 | 3 402 | |
| 3720 19 105 | - aus Abfällen von Leder, Pergament-, Rohhautleder oder rekonstituiertem Leder | t | * | . | . | . | 1 |
| | darunter zum Absatz bestimmt | t | | . | . | . | 1 |
| | | 1000 EUR | | . | . | . | |
| 3720 20 104 | - aus Altholz darunter zum Absatz bestimmt | t | * | 68 967 | 130 994 | 158 737 | 19 |
| | | t | | 68 967 | 130 994 | 158 737 | 19 |
| | | 1000 EUR | | 1 657 | 4 574 | 4 778 | |
| 3720 21 126 | - aus Altmaterialien und Reststoffen aus Papier, Karton und Pappe, zur Wiedergewinnung | t | * | 416 733 | 400 983 | 439 501 | 40 |
| | darunter zum Absatz bestimmt | t | | 416 733 | 400 983 | 439 501 | 40 |
| | | 1000 EUR | | 31 311 | 28 506 | 42 937 | |
| 3720 23 204 | - aus Ölabbfällen darunter zum Absatz bestimmt | t | * | . | . | . | 1 |
| | | t | | . | . | . | 1 |
| | | 1000 EUR | | . | . | . | |
| 3720 24 166 | - aus Abfällen, Schnitzel und Bruch von Kunststoffen | t | * | 119 049 | 126 808 | 155 747 | 54 |
| | darunter zum Absatz bestimmt | t | | 119 049 | 126 808 | 155 747 | 54 |
| | | 1000 EUR | | 33 361 | 36 531 | 40 737 | |
| 3720 24 422 | - aus wiedergewonnenen Chemiekalien aus pharmazeutischen Abfällen | t | * | . | . | . | 2 |
| | darunter zum Absatz bestimmt | t | | . | . | . | 2 |
| | | 1000 EUR | | . | . | . | |
| 3720 24 664 | - aus wiedergewonnenen Chemiekalien aus Chemieabfällen, a.n.g. | t | * | . | . | . | 2 |
| | darunter zum Absatz bestimmt | t | | . | . | . | 2 |
| | | 1000 EUR | | . | . | . | |
| 3720 24 703 | - aus wiederverwertbaren Reststoffen und Abfällen von Chemiefasern (einschl. Kämme- lingen, Garnabfällen und Reiß- spinnstoff) | t | * | . | . | . | 1 |
| | darunter zum Absatz bestimmt | t | | . | . | . | 1 |
| | | 1000 EUR | | . | . | . | |
| 3720 25 137 | - aus Abfällen, Staub und Bruch von Hartkautschuk in allen Formen | t | * | . | - | - | - |
| | darunter zum Absatz bestimmt | t | | . | - | - | - |
| | | 1000 EUR | | . | - | - | |
| 3720 25 138 | - aus Abfällen, Bruch und Schnitzel von Weichkautschuk | t | * | 21 031 | 20 029 | 25 949 | 4 |
| | darunter zum Absatz bestimmt | t | | 21 031 | 20 029 | 25 949 | 4 |
| | | 1000 EUR | | 1 791 | 2 495 | 2 927 | |
| 3720 26 151 | - aus Bruchglas und anderen Abfällen und Scherben von Glas | t | * | 531 092 | 546 077 | 506 389 | 22 |
| | darunter zum Absatz bestimmt | t | | 531 092 | 546 077 | 506 389 | 22 |
| | | 1000 EUR | | 19 232 | 23 034 | 21 125 | |
| 3720 31 403 | - aus verbrauchten elektrischen Primärelementen, Primärbatterien und Akkumulatoren | t | * | - | . | . | 2 |
| | darunter zum Absatz bestimmt | t | | - | . | . | 2 |
| | | 1000 EUR | | - | . | . | |
| 3720 99 999 | - aus anderen Altmaterialien und Reststoffen (z.B. Elektronikschrott, TV- u.a. Bildschirmgeräte, Haushaltsgeräte) | t | * | 406 834 | 228 622 | 250 615 | 21 |
| | darunter zum Absatz bestimmt | t | | 406 834 | 228 622 | 250 615 | 21 |
| | | 1000 EUR | | 9 936 | 10 476 | 11 186 | |

5 Produktion nach Güterarten - Deutschland

| Melde-Nr. | Bezeichnung | Einheit | 3. VJ 2003 | 2. VJ 2004 | 3. VJ 2004 | 3. VJ 2004 Anzahl Unternehmen |
|-------------|---|----------|------------|------------|------------|-------------------------------|
| 1 | 2 | 3 | 4 | 5 | 6 | 7 |
| | Energie und Dienstleistungen der Energieversorgung | | | | | |
| | Elektrischer Strom | | | | | |
| 4011 10 200 | - aus KWK-Anlagen (unter Einsatz von fossilen Brennstoffen, Biomasse oder Abfällen erzeugte Elektrizität) | 1000 MWh | * | - | - | - |
| | darunter zum Absatz bestimmt | 1000 MWh | | - | - | - |
| | | 1000 EUR | | - | - | - |
| 4011 10 300 | - aus Nicht-KWK-Anlagen (unter Einsatz von fossilen Brennstoffen, Biomasse oder Abfällen erzeugte Elektrizität) | 1000 MWh | * | - | - | - |
| | darunter zum Absatz bestimmt | 1000 MWh | | - | - | - |
| | | 1000 EUR | | - | - | - |
| 4011 10 500 | - aus Kernenergie | 1000 MWh | * | - | - | - |
| | darunter zum Absatz bestimmt | 1000 MWh | | - | - | - |
| | | 1000 EUR | | - | - | - |
| 4011 10 720 | - aus anderen Energien | 1000 MWh | * | - | - | - |
| | - - aus Wasserkraftwerken | 1000 MWh | | - | - | - |
| | darunter zum Absatz bestimmt | 1000 EUR | | - | - | - |
| 4011 10 730 | - - aus Windenergie | 1000 MWh | * | - | - | - |
| | darunter zum Absatz bestimmt | 1000 MWh | | - | - | - |
| | | 1000 EUR | | - | - | - |
| 4011 10 750 | - - aus Sonnenenergie | 1000 MWh | * | - | - | - |
| | darunter zum Absatz bestimmt | 1000 MWh | | - | - | - |
| | | 1000 EUR | | - | - | - |
| 4011 10 770 | - - Geothermische Energie (von Erdwärmekraftwerken erzeugte Elektrizität und Netzeinspeisung) | MWh | * | - | - | - |
| | darunter zum Absatz bestimmt | MWh | | - | - | - |
| | | 1000 EUR | | - | - | - |
| 4011 10 790 | - - Andere Elektrizität (Brennstoffzellen, usw., und Netzeinspeisung) | MWh | * | - | - | - |
| | darunter zum Absatz bestimmt | MWh | | - | - | - |
| | | 1000 EUR | | - | - | - |
| 4011 20 000 | Verbrauchte (bestrahlte) Brennstoffelemente (Stäbe, Kartuschen) von Kernreaktoren (EURATOM) | g | * | - | - | - |
| | darunter zum Absatz bestimmt | g | | - | - | - |
| | | 1000 EUR | | - | - | - |
| 4012 10 000 | Dienstleistungen der Übertragung von elektrischem Strom durch Fernleitungen | 1000 EUR | | - | - | - |
| | Dienstleistungen der Verteilung und des Handels von elektrischem Strom | | | | | |
| 4013 11 000 | Dienstleistungen der Verteilung von elektrischem Strom | 1000 EUR | | - | - | - |
| 4013 12 000 | Dienstleistungen des Handels mit elektrischem Strom | 1000 EUR | | - | - | - |
| | Gase (oh. Erdgas, Erdölgas u.a. gasförmige Kohlenwasserstoffe) | | | | | |
| 4021 10 030 | - Kokereigas | 1000 MWh | * | 3 424 | . | . |
| | darunter zum Absatz bestimmt | 1000 MWh | | 3 424 | . | . |
| | | 1000 EUR | | - | - | - |
| 4021 10 050 | - Hochofengas | 1000 MWh | * | 10 652 | - | - |
| | darunter zum Absatz bestimmt | 1000 MWh | | 10 652 | - | - |
| | | 1000 EUR | | - | - | - |
| 4021 10 070 | - Gas aus Gaswerken (von Gaswerken durch Karbonisation, Kracken, Reformieren, Vergasung oder einfaches Mischen von Gas und/oder Luft erzeugte Gase aller Art) | 1000 MWh | * | - | - | - |
| | darunter zum Absatz bestimmt | 1000 MWh | | - | - | - |
| | | 1000 EUR | | - | - | - |
| 4021 10 080 | - Gas aus Sauerstoff-Blasstahlwerken (Gas als Nebenprodukt von Sauerstoff-Blasstahlwerken) | 1000 MWh | * | - | - | - |
| | darunter zum Absatz bestimmt | 1000 MWh | | - | - | - |
| | | 1000 EUR | | - | - | - |
| 4021 10 110 | - Naturgas (ohne Erdgas u. Erdölgas) | 1000 MWh | * | - | - | - |
| | - - Klärgas | 1000 MWh | | - | - | - |
| | darunter zum Absatz bestimmt | 1000 EUR | | - | - | - |
| 4021 10 130 | - - Biogas | 1000 MWh | * | - | - | - |
| | darunter zum Absatz bestimmt | 1000 MWh | | - | - | - |
| | | 1000 EUR | | - | - | - |
| 4021 10 150 | - - Deponiegas | 1000 MWh | * | - | - | - |
| | darunter zum Absatz bestimmt | 1000 MWh | | - | - | - |
| | | 1000 EUR | | - | - | - |

5 Produktion nach Güterarten - Deutschland

| Melde-Nr. | Bezeichnung | Einheit | 3. VJ 2003 | 2. VJ 2004 | 3. VJ 2004 | 3. VJ 2004 |
|-------------|---|----------------------------------|-----------------|-----------------|-----------------|--------------------|
| | | | | | | Anzahl Unternehmen |
| 1 | 2 | 3 | 4 | 5 | 6 | 7 |
| 4021 10 170 | - - Grubengas darunter zum Absatz bestimmt | 1000 MWh 1000 MWh 1000 EUR | * 638 638 | - 563 563 | 634 634 - | . |
| 4021 10 190 | - - Andere Naturgase, a.n.g. darunter zum Absatz bestimmt | 1000 MWh 1000 MWh 1000 EUR | * - - | - - - | - - - | - |
| 4022 11 000 | Dienstleistungen der Gasversorgung durch Rohrleitungen | 1000 EUR | - | - | - | - |
| 4022 12 000 | Dienstleistungen des Gashandels Fernwärme und Dienstleistungen der Wärmeversorgung (einschl. der Versorgung mit Energie in kalter Form) | 1000 EUR | - | - | - | - |
| 4030 10 030 | - Wärme aus Heizwerken (von Heizwerken unter Einsatz von fossilen Brennstoffen, Biomasse oder Abfällen erzeugte Wärme, die an Dritte verkauft wird) darunter zum Absatz bestimmt | TJ TJ 1000 EUR | * - - | - - - | - - - | - |
| 4030 10 050 | - Erdwärme (Wärme aus geothermischen Feldern, die an Dritte verkauft wird) darunter zum Absatz bestimmt | TJ TJ 1000 EUR | * - - | - - - | - - - | - |
| 4030 10 070 | - Wärme aus KWK-Anlagen (von KWK-Anlagen erzeugte Wärme, die an Dritte verkauft wird) darunter zum Absatz bestimmt | TJ TJ 1000 EUR | * - - | - - - | - - - | - |
| 4030 10 090 | - Andere Wärme (aus Abfällen, chemischen Verfahren usw. rückgewonnene Wärme, die an Dritte verkauft wird) darunter zum Absatz bestimmt | TJ TJ 1000 EUR | * - - | - - - | - - - | - |
| 4030 10 500 | - - Heißluft darunter zum Absatz bestimmt | TJ TJ 1000 EUR | * - - | - - - | - - - | - |
| 4030 10 700 | - Energie in kalter Form (z.B. Kühlwasser, Eis und Schnee, Kälte) darunter zum Absatz bestimmt | TJ TJ 1000 EUR | * - - | - - - | - - - | - |
| 4030 20 000 | - Dienstleistungen der Wärmeversorgung | 1000 EUR | - | - | - | - |
| | Wasser und Dienstleistungen der Wasserversorgung | | | | | |
| | Wasser mit Trinkwasserqualität, aufbereitet | | | | | |
| 4100 11 100 | - Grundwasser, aufbereitet (ohne Uferfiltrat und angereichertes Grundwasser) darunter zum Absatz bestimmt | 1000 m³ 1000 m³ 1000 EUR | * - - | - - - | - - - | - |
| 4100 11 300 | - Quellwasser, aufbereitet darunter zum Absatz bestimmt | 1000 m³ 1000 m³ 1000 EUR | * - - | - - - | - - - | - |
| 4100 11 510 | - Oberflächenwasser, aufbereitet darunter zum Absatz bestimmt | 1000 m³ 1000 m³ 1000 EUR | * - - | - - - | - - - | - |
| 4100 11 550 | - - Seewasser, aufbereitet darunter zum Absatz bestimmt | 1000 m³ 1000 m³ 1000 EUR | * - - | - - - | - - - | - |
| 4100 11 570 | - - Talsperrenwasser, aufbereitet darunter zum Absatz bestimmt | 1000 m³ 1000 m³ 1000 EUR | * - - | - - - | - - - | - |
| 4100 11 600 | - - Uferfiltrat, aufbereitet darunter zum Absatz bestimmt | 1000 m³ 1000 m³ 1000 EUR | * - - | - - - | - - - | - |
| 4100 11 700 | - Angereichertes Grundwasser, aufbereitet darunter zum Absatz bestimmt | 1000 m³ 1000 m³ 1000 EUR | * - - | - - - | - - - | - |
| | Wasser ohne Trinkwasserqualität, nicht aufbereitet | | | | | |
| 4100 12 100 | - Grundwasser, nicht aufbereitet (ohne Uferfiltrat und angereichertes Grundwasser) darunter zum Absatz bestimmt | 1000 m³ 1000 m³ 1000 EUR | * - - | - - - | - - - | - |
| 4100 12 300 | - Quellwasser, nicht aufbereitet darunter zum Absatz bestimmt | 1000 m³ 1000 m³ 1000 EUR | * - - | - - - | - - - | - |

5 Produktion nach Güterarten - Deutschland

| Melde-Nr. | Bezeichnung | Einheit | 3. VJ 2003 | 2. VJ 2004 | 3. VJ 2004 | 3. VJ 2004 Anzahl Unternehmen |
|-------------|---|--|-------------|-------------|-------------|-------------------------------------|
| 1 | 2 | 3 | 4 | 5 | 6 | 7 |
| | - Oberflächenwasser, nicht aufbereitet | | | | | |
| 4100 12 510 | - - Flusswasser, nicht aufbereitet darunter zum Absatz bestimmt | 1000 m ³ 1000 m ³ 1000 EUR | * - - | - - - | - - - | - - - |
| 4100 12 550 | - - Seewasser, nicht aufbereitet darunter zum Absatz bestimmt | 1000 m ³ 1000 m ³ 1000 EUR | * - - | - - - | - - - | - - - |
| 4100 12 570 | - - Talsperrenwasser, nicht aufbereitet darunter zum Absatz bestimmt | 1000 m ³ 1000 m ³ 1000 EUR | * - - | - - - | - - - | - - - |
| 4100 12 600 | - - Uferfiltrat, nicht aufbereitet darunter zum Absatz bestimmt | 1000 m ³ 1000 m ³ 1000 EUR | * - - | - - - | - - - | - - - |
| 4100 12 700 | - Angereichertes Grundwasser, nicht aufbereitet darunter zum Absatz bestimmt | 1000 m ³ 1000 m ³ 1000 EUR | * - - | - - - | - - - | - - - |
| 4100 20 000 | Dienstleistungen der Wasserverteilung | 1000 EUR | - | - | - | - |
| | Fertigteilbau | | | | | |
| 4521 71 000 | Errichtungsarbeiten an Wohngebäuden aus Fertigteilen | 1000 EUR | 543 | 1 540 | 655 | 3 |
| 4521 72 000 | Errichtungsarbeiten an Nichtwohngebäuden aus Fertigteilen | 1000 EUR | 176 | 435 | 429 | 3 |
| 4521 73 000 | Errichtungsarbeiten an sonstigen Fertigteilbauten | 1000 EUR | 1 161 | 825 | 940 | 6 |