

Produzierendes Gewerbe

Produktion im Produzierenden Gewerbe

Jahr 2005

Erscheinungsfolge: jährlich
Erschienen am 11.05.2006
Artikelnummer: 2040310057004

Fachliche Informationen zu dieser Veröffentlichung können Sie direkt beim Statistischen Bundesamt erfragen:
Gruppe IV B, Telefon: +49 (0) 611 / 75 23 13; Fax: +49 (0) 611 / 72 40 00 oder E-Mail:
Alexander.Schulze@destatis.de

© Statistisches Bundesamt, Wiesbaden 2006
Vervielfältigungen und Verbreitung, auch auszugsweise, mit Quellenangabe gestattet.

Einführung

In der vorliegenden Veröffentlichung werden die vier Quartale der **Vierteljährlichen Produktionserhebung** für das Berichtsjahr 2005 zu einem Jahresergebnis zusammengefasst. Der Bericht enthält die Ergebnisse für *Deutschland*; ihr Nachweis erfolgt nach Menge und Wert in der tiefstmöglichen Gliederung für die 6 147 neunstelligen Güterarten; für die 206 vierstelligen Güterklassen, die 30 zweistelligen Güterabteilungen, für die Abschnitte "Bergbau und Gewinnung von Steinen und Erden" sowie "Verarbeitendes Gewerbe" und für die fünf Hauptgruppen (Endverwendungskategorien) wird dagegen nur der Wert in 1000 Euro bzw. Mill. Euro nachgewiesen. Die Ergebnisse für Deutschland werden durch eine Tabelle mit Indizes der Erzeugerpreise ergänzt. Ergebnisse für die Gebietsstände *Früheres Bundesgebiet* sowie *Neue Länder und Berlin-Ost* entfallen ab dem Berichtsjahr 2005.

Über unsere Internetadresse www.destatis.de/qualitaetsberichte finden Sie ausführliche Qualitätsberichte für die einzelnen Statistiken.

1 Vierteljährliche Produktionserhebung

Rechtsgrundlagen sind das Gesetz über die Statistik im Produzierenden Gewerbe (ProdGewStatG) in der Fassung der Bekanntmachung vom 21. März 2002 (BGBl. I S. 1181), zuletzt geändert durch Artikel 104 der Verordnung vom 25. November 2003 (BGBl. I S. 2304), die Verordnung (EWG) Nr. 3924/91 des Rates vom 19. Dezember 1991 zur Einführung einer Gemeinschaftserhebung über die Produktion von Gütern (ABl. EG Nr. L 374 S. 1), geändert durch Anhang II Nr. 8 der Verordnung (EG) Nr. 1882/2003 des Europäischen Parlaments und des Rates vom 29. September 2003 (ABl. EU Nr. L 284 S. 1), Verordnung (EG) Nr. 912/2004 der Kommission vom 29. April 2004 zur Durchführung der Verordnung (EWG) Nr. 3924/91 des Rates zur Einführung einer Gemeinschaftserhebung über die Produktion von Gütern (ABl. EU Nr. L 163 S. 71) und das Bundesstatistikgesetz (BStatG) vom 22. Januar 1987 (BGBl. I S. 462, 565), zuletzt geändert durch Artikel 2 des Gesetzes vom 09. Juni 2005 (BGBl. I S. 1534).

Der **Berichtskreis** der Vierteljährlichen Produktionserhebung umfasst Betriebe des Bergbaus und der Gewinnung von Steinen und Erden sowie des Verarbeitenden Gewerbes (einschl. Fertigteilbau) von Unternehmen des Produzierenden Gewerbes mit im Allgemeinen 20 und mehr Beschäftigten sowie Betriebe des Bergbaus und der Gewinnung von Steinen und Erden sowie des Verarbeitenden Gewerbes mit im Allgemeinen 20 und mehr Beschäftigten von Unternehmen aus den übrigen Wirtschaftsbereichen einschließlich des Produzierenden Handwerks.

Ausgenommen von dieser allgemeinen Abschneidegrenze "20 und mehr Beschäftigte" sind die folgenden Wirtschaftszweige der WZ 2003:

- 14.11 Gewinnung von Naturwerksteinen und Natursteinen, a.n.g.,
- 14.21 Gewinnung von Kies und Sand,

- 15.20 Fischverarbeitung,
- 15.31 Verarbeitung von Kartoffeln,
- 15.32 Herstellung von Frucht- und Gemüsesäften,
- 15.33 Verarbeitung von Obst und Gemüse, a.n.g.,
- 15.71 Herstellung von Futtermitteln für Nutztiere,
- 15.72 Herstellung von Futtermitteln für sonstige Tiere,
- 15.91 Herstellung von Spirituosen,
- 15.92 Alkoholbrennerei,
- 15.97 Herstellung von Malz,
- 15.98 Mineralbrunnen, Herstellung von Erfrischungsgetränken,
- 26.63 Herstellung von Transportbeton.

In den genannten Wirtschaftszweigen liegt die Abschneidegrenze bei "10 und mehr Beschäftigten". Für den Wirtschaftszweig 20.10 "Säge-, Hobel- und Holzimprägnierwerke" gilt für Sägewerke die Erfassungsgrenze von mindestens 5 000 m³ Rohholz (im Festmaß).

Als Grundlage der Erhebung und der Gliederung der Daten dient das "Güterverzeichnis für Produktionsstatistiken, Ausgabe 2002 (GP 2002)"¹⁾.

Die nachgewiesenen Zahlen werden überwiegend im Rahmen der Vierteljährlichen Produktionserhebung ermittelt. In den Güterabteilungen 10 (Kohle und Torf), 11 (Erdöl und Erdgas), 23 (Kokereierzeugnisse, Mineralölerzeugnisse, Spalt- und Brutstoffe) werden zusätzlich Fachstatistiken herangezogen. In der Güterart 1010 11 300 Kokskohle ist die Kesselkohle enthalten.

Ergebnisse für die Stromerzeugung (Güterunterkategorie 4011 10) werden veröffentlicht in:

Fachserie 4 Produzierendes Gewerbe, Reihe 6.5 Ausgewählte Zahlen zur Energiewirtschaft.

Fachserie 4 Produzierendes Gewerbe, Reihe 6.4 Stromerzeugungsanlagen der Betriebe im Bergbau und im Verarbeitenden Gewerbe.

Für die Bereiche 27.1 Roheisen, Stahl und Ferrolegierungen gibt es eine ergänzende Fachstatistik. Diese Fachstatistik wird auf Grund des Gesetzes zur Neuordnung der Statistiken der Rohstoff- und Produktionswirtschaft einzelner Wirtschaftszweige (Rohstoffstatistikgesetz – RohstoffStatG) vom 22. Dezember 2003 (BGBl. I S. 2846) durchgeführt. Die Daten werden in einer detaillierteren Gliederung erhoben und aufbereitet als in der Vierteljährlichen Produktionserhebung.

1) Eine ausführliche Darstellung über die Gründe für die Überarbeitung des bisherigen Güterverzeichnisses und über die Gliederungsgesichtspunkte dieser Klassifikation, Definitionen einzelner Begriffe etc. gibt o.g. Güterverzeichnis. Zwei Aufsätze in "Wirtschaft und Statistik" 3/1994, S. 181 ff, 3/1995, S. 192 ff geben weitere Hinweise zur Güterklassifikation und zur europäischen Produktionsstatistik (PRODCOM).

Veröffentlicht werden die Ergebnisse monatlich in:

Fachserie 4 Produzierendes Gewerbe, Reihe 8.1 Eisen und Stahl der Zweigstelle Bonn des Statistischen Bundesamtes.

Bei den Ergebnissen in diesem Bericht ist zu unterscheiden:

Zum Absatz bestimmte Produktion. Angaben, die in der Maßeinheitenspalte nicht besonders gekennzeichnet sind, beziehen sich auf die zum Absatz bestimmte Produktion. Diese umfasst im Allgemeinen den verkaufsfähigen, für den Markt vorgesehenen Produktionsausstoß (ohne Handelsware und umgepackte Ware) sowie den Eigenverbrauch. Sie wird meistens nach Menge und Wert dargestellt. Dem Wert der zum Absatz bestimmten Produktion liegen die im Berichtszeitraum erzielten oder erzielbaren Verkaufspreise ab Werk zu Grunde. Der Wert umfasst auch die Kosten der Verpackung, selbst wenn sie gesondert in Rechnung gestellt sind. Nicht einbezogen sind dagegen die in Rechnung gestellte Umsatz- und Verbrauchssteuer, gesondert in Rechnung gestellte Frachtkosten und Rabatte. Neben Mengen- und Wertangaben wird in der Veröffentlichung für die einzelnen Güterarten auch die Anzahl der produzierenden Unternehmen genannt.

Die **Gesamtproduktion** schließt neben der zum Absatz bestimmten Produktion auch die zur Weiterverarbeitung im berichtenden Betrieb, in einem anderen Betrieb desselben Unternehmens oder im Lohnauftrag in einem anderen Unternehmen bestimmte Produktion ein. Sie wird bei 1540 Positionen des Güterverzeichnisses nachgewiesen und ist in der Maßeinheitenspalte durch einen Stern (*) besonders gekennzeichnet. In diesen Fällen ist auch die zum Absatz bestimmte Produktion als "Darunterposition" getrennt aufgeführt.

Lohnarbeit liegt vor, wenn vom Auftraggeber unbezahlt geliefert Material be- oder verarbeitet wird. Als Wert gibt der Auftragnehmer die vom Auftraggeber gezahlte Vergütung an. Die Lohnarbeit ist wert- und mengenmäßig grundsätzlich in der zum Absatz bestimmten Produktion enthalten.

In der Güterabteilung 23 (Kokereierzeugnisse, Mineralölerzeugnisse, Spalt- und Brutstoffe) wird die Produktion in Beteiligungsraffinerien als Lohnarbeit gemeldet.

Veredlung, Reparaturen und Instandhaltungen sowie Installationen und Montagen sind als Schlusspositionen der jeweiligen Güterabteilungen aufgeführt und werden im Allgemeinen nur wertmäßig dargestellt.

Ein Veredlungsvorgang liegt vor, wenn durch die Bearbeitung die Form des Erzeugnisses selbst erhalten bleibt. Es entsteht, anders als bei der Weiterverarbeitungsproduktion und bei der Lohnarbeit, kein neues Gut im Sinne des GP. Veredelt wird z. B. durch Färben, Imprägnieren, Appretieren, Bemalen, Vergolden, Ätzen, Lackieren, Prägen, Gravieren, Dekorieren (z. B. Glas, Porzellan) u. a.

Es wird zwischen

- Veredlung selbsthergestellter Erzeugnisse (Betriebsveredlung)
- Veredlung zugekaufter Erzeugnisse für eigene Rechnung (Eigenveredlung) und
- Veredlung fremder Erzeugnisse im Lohnauftrag (Lohnveredlung)

unterschieden.

Reparaturen und Instandhaltungen sind Arbeiten, bei denen das reparierte Erzeugnis nur in geringem Umfang neu erstellt wird.

Installationen und Montagen sind der Zusammenbau von einzelnen Erzeugnissen zu einem Produkt, für das es im GP keine eigene Meldenummer gibt.

Es wird zwischen Installationen und Montagen

- fremdhergestellter und
 - selbsthergestellter
- Erzeugnisse unterschieden.

Wegen der statistischen **Geheimhaltung** betrieblicher Einzelangaben werden Daten für solche Erzeugnisse, die entweder von weniger als drei Unternehmen produziert wurden oder an deren Herstellung ein Unternehmen überwiegend beteiligt war, nicht veröffentlicht. Dies kann dazu führen, dass z.B. innerhalb einer vierstelligen Güterklasse die Angaben für eine weitere neunstellige Position geheim zu halten sind; diese fehlenden Daten sind aber in den Summen enthalten.

Geringfügige Abweichungen in den Summen sind auf Runden der Zahlen zurückzuführen; Differenzen gegenüber früheren Veröffentlichungen erklären sich durch zwischenzeitlich vorgenommene **Korrekturen**.

Die **Bezeichnungen für die Güterarten** (Spalte 2 in Tabelle 4) entsprechen den hierarchisch aufgebauten Bezeichnungen für die Güterabteilungen, -klassen und -arten des Güterverzeichnisses für Produktionsstatistiken, Ausgabe 2002. Für eine sachgerechte Interpretation der Produktionsangaben zu den Güterarten ist es daher erforderlich, die Bezeichnung für eine Güterart in seinem vollständigen Aufbau über alle Hierarchiestufen zu lesen.

2 Preise und Preisindizes für gewerbliche Produkte (Erzeugerpreise)

In Tabelle 2 werden Erzeugerpreisindizes auf Basis 2000 in einer an das Güterverzeichnis für Produktionsstatistiken angelehnten Gliederung dargestellt. Weitergehende Ergebnisse sowie methodische Erläuterungen enthält die monatliche Veröffentlichung der Fachserie 17 (Preise), Reihe 2: Preise und Preisindizes für gewerbliche Produkte (Erzeugerpreise).

Abkürzungen

° C	= Grad Celsius	Hz	= Hertz
%vol	= Volumenkonzentration bei 20° C	i.A.E.	= in Aufmachungen für den Einzelverkauf
3 D	= Dreidimensionalität	IP	= Isolationsprüfung
A	= Ampere	ISO	= International Organization for Standardization
ADV	= Automatische Datenverarbeitung	K ₂ CO ₃	= Kaliumcarbonat
a.n.g.	= anderweitig nicht genannt	K ₂ O	= Kaliumoxid
Al ₂ O ₃	= Aluminiumoxid (Tonerde)	Kbit	= 1 024 bits
B ₂ O ₃	= Bortrioxid	kg	= Kilogramm
BaCO ₃	= Bariumcarbonat	km	= Kilometer
bar	= Bar (Druck-Einheit)	kN	= Kilonewton
BIMOS	= Bipolar → MOS (integrierte Schaltungen)	KOH	= Kaliumhydroxid
BRT	= Bruttoregister-tonne	Kt	= Karat
BRZ	= Bruttoreaumzahl	kV	= Kilovolt
bzw.	= beziehungsweise	kVA	= Kilovoltampere
Ca	= Calcium	kW	= Kilowatt
CaO	= Calciumoxid	kWh	= Kilowattstunde
CD	= Compact Disc	KWK-	= Kraft-Wärme-Kopplungs-
CD-ROM	= Compact Disc → ROM (optisches Speichermedium)	Anlagen	Anlagen
Cl	= Chlor	l	= Liter
cm	= Zentimeter	l Alk. 100 %	= Liter reiner Alkohol
cm ²	= Quadrat-zentimeter	Lade-t	= Ladetonne
cm ³	= Kubik-zentimeter	LCD	= Liquid Crystal Displays
CO ₂	= Kohlendioxid	LED	= Light Emittend Displays
Cr	= Chrom	LNG	= Liquefied Natural Gases (Tanker)
Cr ₂ O ₃	= Chromtrioxid	LPG	= Liquefied Petroleum Gases (Tanker)
DIN	= Deutsche Industrie Norm(en)	m	= Meter
DM	= Deutsche Mark	m ²	= Quadratmeter
dtex	= Dezitex (längenbezogene Masse für textile Fasern und Garne)	m ³	= Kubikmeter
E ² PROM	= Electrically Erasable Programmable → ROM (integrierte Schaltungen)	MAG	= Metall-Aktivgas (Schweißverfahren)
ECCS	= European Convention for Construction Steelwork	mbar	= Millibar
EDV	= Elektronische Datenverarbeitung	Mbit	= 1 024 Kbits = 1 048 576 bits
eff.	= effektiv	Mg	= Magnesium
EGKS	= Europäische Gemeinschaft für Kohle und Stahl (Montanunion)	mg	= Milligramm
einschl.	= einschließlich	MgO	= Magnesiumoxid
EPROM	= Erasable Programmable → ROM (integrierte Schaltungen)	MIG	= Metall-Inertgas (Schweißverfahren)
etc.	= und so weiter (et cetera)	mind.	= mindestens
EUR	= Euro (1 Euro = 1,95583 DM)	mm	= Millimeter
EURATOM	= Europäische Atomgemeinschaft	mm ²	= Quadratmillimeter
F	= Fluor	MOS	= Metall Oxid Semiconductor (integrierte Schaltungen)
Fe ₂ O ₃	= Eisenoxid	MPa	= Megapascal
g	= Gramm	MWh	= Megawattstunde
GBq	= Gigabecquerel	N	= Stickstoff
GHT	= Gewichtshundertteile	n.A.E.	= nicht in Aufmachungen für den Einzelverkauf
h	= Stunde	Na	= Natrium
H ₂ O ₂	= Wasserstoffperoxid	Na ₂ CO ₃	= Natriumcarbonat
HCl	= Chlorwasserstoff	Na ₂ O	= Natriummonoxid
HF	= Fluorwasserstoff	Na ₂ S ₂ O ₅	= Natriumdisulfid
hl	= Hektoliter	NaOH	= Natriumhydroxid
HSSN-	= Halogen-, Sulfo-, Nitro-, Nitroso- (-derivate)		

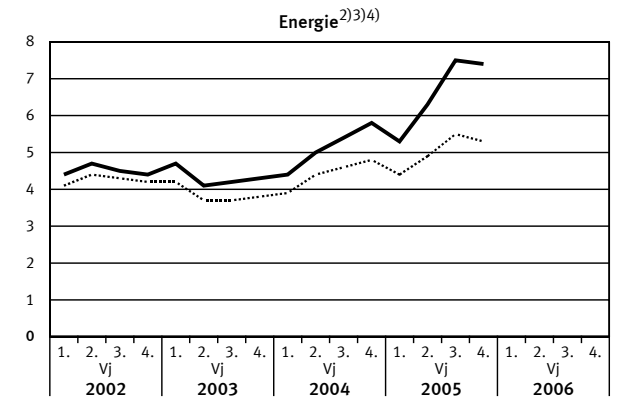
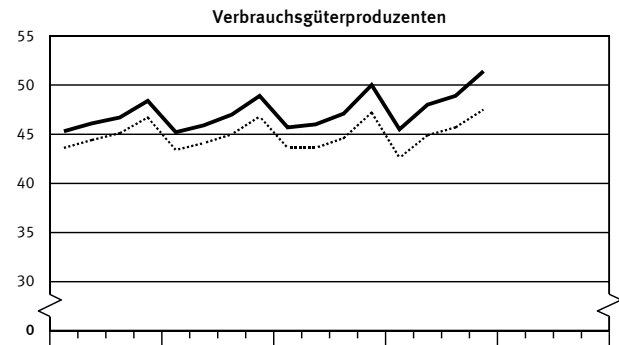
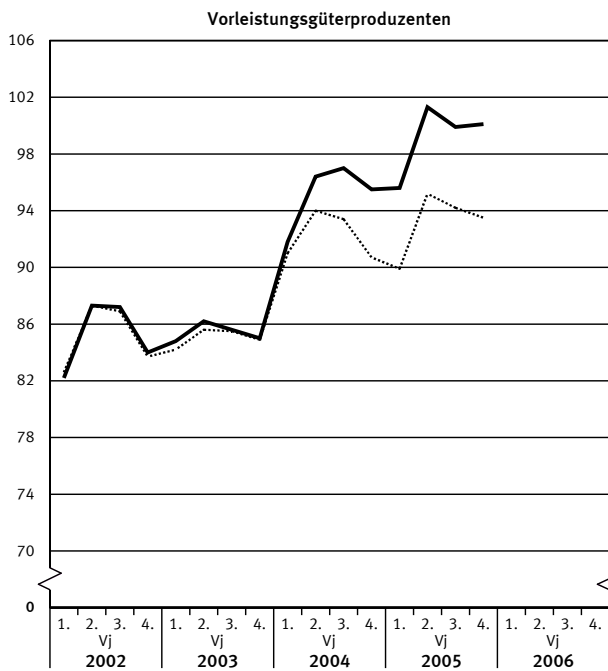
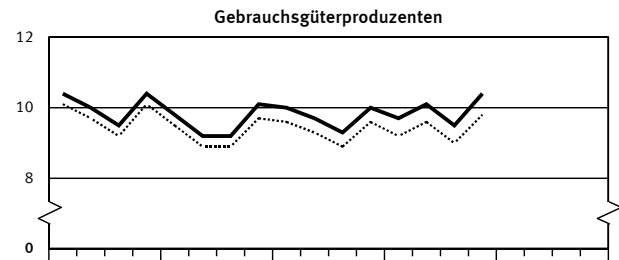
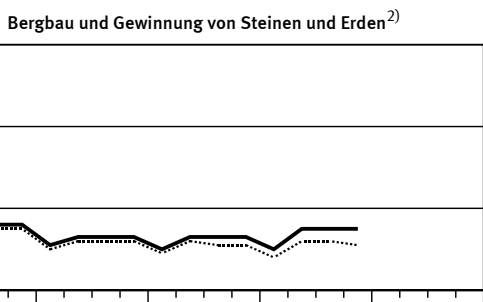
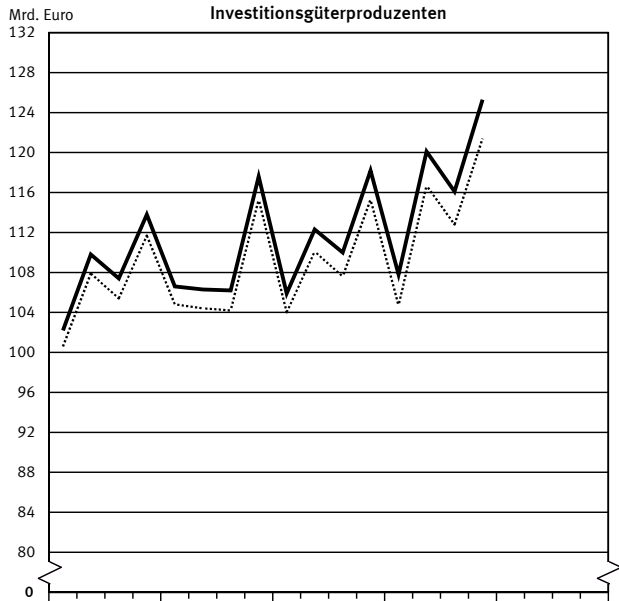
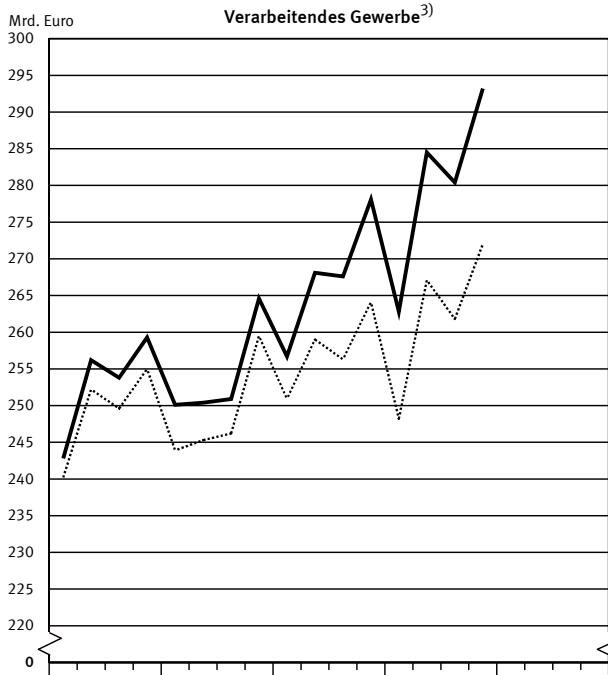
NE	= Nicht-Eisen	SiO ₂	= Siliciumdioxid
o. ä.	= oder ähnliche (m, n, r, s)	SO ₂	= Schwefeldioxid
P ₂ O ₅	= Phosphorpentoxid	sog.	= sogenannte (m, n, r, s)
PbO	= Bleimonoxid	St	= Stück
PbO	= Bleioxid	t	= Tonne
PCB	= Polychlorierte Biphenyle	TiO ₂	= Titandioxid
pH	= Wasserstoffionen-Konzentration	TJ	= Terajoule
Q.b.A.	= Qualitätswein bestimmter Anbaugebiete	U	= Uran
RAM	= Random Access Memory	u.	= und
RES	= Resistance-Elektro-Schlacke (Schweißverfahren)	u. ä.	= und ähnliche (m, n, r, s)
rH	= Redoxpotential	u. a.	= und andere (m, n, r, s)
RHT	= Raumunterteile	u. dgl.	= und dergleichen
ROM	= Read Only Memory	UP	= Unter-Pulver (Schweißverfahren)
Ro-Ro	= Roll On / Roll Off (Schiffe)	usw.	= und so weiter
S	= Schwefel	UV	= Ultraviolett
s.	= siehe	V	= Volt
sec	= Sekunde	VA	= Voltampere
SHF	= Siliconharzgebundene Farben	W	= Watt
SHP	= Siliconharzgebundene Putze	WIG	= Wolfram-Inertgas (Schweißverfahren)
		z. B.	= zum Beispiel

Zeichenerklärung

- = nichts vorhanden
- 0 = weniger als die Hälfte von 1 in der letzten besetzten Stelle, jedoch mehr als nichts
- . = Zahlenwert unbekannt oder geheimzuhalten
- X = Tabellenfeld gesperrt, weil Aussage nicht sinnvoll
- * = Gesamtproduktion

Produktion (zum Absatz bestimmt) nach Abschnitten und Hauptgruppen (Endverwendungskategorien)
Deutschland

— in jeweiligen Preisen - - - - - in Preisen von 2000¹⁾



1) Produktionswerte in jeweiligen Preisen dividiert durch den entsprechenden Erzeugerpreisindex gewerblicher Produkte (Inlandsabsatz, 2000 = 100).- 2) Ohne Güterkategorien 101011 - Steinkohle nicht agglomeriert, 101012 - Steinkohlenbriketts, 102010 - Braunkohle und Braunkohlenbriketts.- 3) Ohne Güterklasse 2310 - Kokereierzeugnisse.- 4) Energieerzeugung nur in Unternehmen des Verarbeitenden Gewerbes sowie des Bergbaus und der Gewinnung von Steinen und Erden.

**1 Produktionswert*) nach Abschnitten und Hauptgruppen (Endverwendungskategorien)
Deutschland**

Jahr ----- Vierteljahr	Produktionswert der Abschnitte C und D insgesamt 3)4)			Davon Erzeugnisse der Abschnitte						Erzeugnisse der Hauptgruppen						
				C Bergbau und Gewinnung von Steinen und Erden3)			D Verarbeitendes Gewerbe4)			Vorleistungsgüterproduzenten						
	Mill. EUR	Verände- rung1)	Anteil	Mill. EUR	Verände- rung1)	Anteil2)	Mill. EUR	Verände- rung1)	Anteil2)	Mill. EUR	Verände- rung1)	Anteil2)				
													%		%	
2003	1 019 206	+	0,1	100	5 001	-	22,5	0,5	1 014 204	+	0,2	99,5	341 210	+	0,2	33,5
2004	1 075 106	+	5,5	100	4 919	-	1,6	0,5	1 070 188	+	5,5	99,5	380 533	+	11,5	35,4
2005	1 126 385	+	4,8	100	5 433	+	10,4	0,5	1 120 952	+	4,7	99,5	397 021	+	4,3	35,2
2004																
1. Vj	257 753	+	2,8	100	1 022	-	4,3	0,4	256 731	+	2,9	99,6	91 791	+	8,4	35,6
2. Vj	269 416	+	7,2	100	1 309	-	1,7	0,5	268 107	+	7,2	99,5	96 436	+	12,0	35,8
3. Vj	268 877	+	6,7	100	1 301	-	2,3	0,5	267 576	+	6,8	99,5	97 047	+	13,5	36,1
4. Vj	279 411	+	5,2	100	1 287	+	1,3	0,5	278 125	+	5,2	99,5	95 495	+	12,5	34,2
2005																
1. Vj	263 845	+	2,4	100	1 001	-	2,1	0,4	262 843	+	2,4	99,6	95 552	+	4,1	36,2
2. Vj	285 979	+	6,1	100	1 468	+	12,1	0,5	284 511	+	6,1	99,5	101 472	+	5,2	35,4
3. Vj	281 866	+	4,8	100	1 482	+	13,9	0,5	280 385	+	4,8	99,5	99 933	+	3,0	35,5
4. Vj	294 670	+	5,5	100	1 482	+	15,2	0,5	293 188	+	5,4	99,5	100 149	+	4,9	34,0

Jahr ----- Vierteljahr	Erzeugnisse der Hauptgruppen															
	Investitionsgüter- produzenten			Gebrauchsgüterproduzenten			Verbrauchsgüter- produzenten			Energie 3)4)5)						
	Mill. EUR	Verände- rung1)	Anteil2)	Mill. EUR	Verände- rung1)	Anteil2)	Mill. EUR	Verände- rung1)	Anteil2)	Mill. EUR	Verände- rung1)	Anteil2)				
													%		%	
2003	435 955	+	0,6	42,8	38 308	-	4,7	3,8	186 393	-	0,1	18,3	17 339	-	3,4	1,7
2004	446 263	+	2,4	41,5	39 003	+	1,8	3,6	188 714	+	1,2	17,6	20 594	+	18,8	1,9
2005	469 314	+	5,2	41,7	39 742	+	1,9	3,5	193 944	+	2,8	17,2	26 364	+	28,0	2,3
2004																
1. Vj	105 877	-	0,5	41,1	10 003	+	1,8	3,9	45 672	+	1,5	17,7	4 410	-	6,9	1,7
2. Vj	112 287	+	5,7	41,7	9 728	+	5,9	3,6	45 962	+	0,5	17,1	5 002	+	22,9	1,9
3. Vj	110 009	+	3,6	40,9	9 253	+	0,7	3,4	47 138	+	0,5	17,5	5 431	+	29,2	2,0
4. Vj	118 179	+	0,6	42,3	10 019	-	0,9	3,6	49 962	+	2,5	17,9	5 757	+	32,9	2,1
2005																
1. Vj	107 805	+	1,8	40,9	9 708	-	2,9	3,7	45 491	-	0,4	17,2	5 288	+	19,9	2,0
2. Vj	120 088	+	6,9	42,0	10 134	+	4,2	3,5	48 035	+	4,5	16,8	6 250	+	25,0	2,2
3. Vj	116 057	+	5,5	41,2	9 464	+	2,3	3,4	48 948	+	3,8	17,4	7 463	+	37,4	2,6
4. Vj	125 283	+	6,0	42,5	10 432	+	4,1	3,5	51 443	+	3,0	17,5	7 363	+	27,9	2,5

*) Zum Absatz bestimmt, ohne Veredlungspositionen.

1) Veränderung gegenüber entsprechendem Vorjahreszeitraum.

2) Anteil am Produktionswert insgesamt.

3) Ohne Güterunterkategorien

101011 – Steinkohle nicht agglomeriert.

101012 – Steinkohlenbriketts.

102010 – Braunkohle und Braunkohlenbriketts.

4) Ohne Güterklasse

2310 – Kokereierzeugnisse.

5) Energieerzeugung nur von Unternehmen des Verarbeitenden Gewerbes sowie des Bergbaus und der Gewinnung von Steinen und Erden.

**2 Index der Erzeugerpreise gewerblicher Produkte *) (Inlandsabsatz) nach
Hauptgruppen (Endverwendungskategorien) und Güterabteilungen
Deutschland
2000 = 100**

Nr. der Klassifi- kation 1)	Hauptgruppe Güterabteilung	2002	2003	2004	2005
	Erzeugnisse der				
	Vorleistungsgüterproduzenten	100,0	100,4	103,2	106,5
	Investitionsgüterproduzenten	101,8	101,9	102,1	103,0
	Gebrauchsgüterproduzenten	103,4	103,7	104,2	105,5
	Verbrauchsgüterproduzenten	103,7	104,3	105,4	107,1
	Energie	105,1	112,6	115,4	131,5
10	Kohle und Torf	108,6	100,9	120,0	137,4
11	Erdöl und Erdgas; Dienstleistungen für die Erdöl- und Erdgas- gewinnung	114,5	129,3	121,0	150,0
12	Uran- und Thoriumerze	-	-	-	-
13	Erze	-	-	-	-
14	Steine und Erden, sonstige Bergbauerzeugnisse	103,3	103,7	102,9	102,7
15	Nahrungs- und Futtermittel sowie Getränke	104,6	104,8	105,9	105,8
16	Tabakerzeugnisse	110,4	118,9	132,3	151,9
17	Textilien	101,3	101,3	100,7	100,7
18	Bekleidung	101,0	100,6	99,4	100,2
19	Leder und Lederwaren	103,2	102,9	101,9	103,1
20	Holz sowie Holz-, Kork- und Flechtwaren (ohne Möbel)	97,6	97,0	96,8	98,0
21	Papier, Pappe und Waren daraus	103,0	101,7	100,2	99,7
22	Verlags- und Druckerzeugnisse, bespielte Ton-, Bild- und Datenträger	100,2	99,6	98,4	99,0
23	Kokereierzeugnisse, Mineralölerzeugnisse, Spalt- und Brutstoffe	99,1	103,6	110,0	126,4
24	Chemische Erzeugnisse	100,1	101,4	102,5	105,8
25	Gummi- und Kunststoffwaren	101,4	101,5	102,1	104,3
26	Glas, Keramik, bearbeitete Steine und Erden	99,6	97,1	97,9	99,3
27	Metalle und Halbzeug daraus	97,8	100,4	113,8	126,5
28	Metallerzeugnisse	101,3	101,9	104,5	108,7
29	Maschinen	102,8	103,8	104,8	106,4
30	Büromaschinen, Datenverarbeitungsgeräte und -einrichtungen	93,0	86,6	78,5	67,5
31	Geräte der Elektrizitätserzeugung und -verteilung u.ä.	100,1	100,1	100,4	101,0
32	Nachrichtentechnik, Rundfunk- und Fernsehgeräte sowie elektronische Baulemente	95,1	88,9	83,1	72,6
33	Medizin-, mess-, steuerungs-, regelungstechnische und optische Erzeugnisse; Uhren	102,5	102,8	102,9	103,6
34	Kraftwagen und Kraftwagenteile	102,7	103,5	104,2	106,0
35	Sonstige Fahrzeuge	102,0	102,5	103,2	105,3
36	Möbel, Schmuck, Musikinstrumente, Sportgeräte, Spielwaren und sonstige Erzeugnisse	104,7	105,3	106,1	108,0
37	Sekundärrohstoffe	95,6	105,4	127,0	127,1
40	Energie und Dienstleistungen der Energieversorgung	107,6	117,1	118,2	134,9
41	Wasser und Dienstleistungen der Wasserversorgung	99,7	99,9	102,8	105,1
45	Fertigteilbau	-	-	-	-

*) Erzeugerpreise siehe Fachserie 17, Reihe 2.

1) In Anlehnung an das Güterverzeichnis für Produktionsstatistiken,
Ausgabe 2002.

3 Wert der zum Absatz bestimmten Produktion nach Güterklassen und Güterabteilungen
Deutschland

Güter- klasse, - abteilung	Bezeichnung	2003	2004	2005	2005
		1000 EUR			Anzahl
1	2	3	4	5	6
					Unternehmen
10	Köhle und Torf	.	.	.	30
1010	Steinkohle und Steinkohlenbriketts	.	.	.	1
1020	Braunkohle und Braunkohlenbriketts	.	.	.	-
1030	Torf	.	.	.	27
1099	Veredlung von Erzeugnissen dieser Güterabteilung	.	.	.	2
11	Erdöl und Erdgas; Dienstleistungen für die Erdöl- und Erdgasgewinnung	1 316 943	1 344 079	1 747 933	16
1110	Erdöl und Erdgas	.	1 055 280	.	3
1120	Dienstleistungen für die Erdöl- und Erdgasgewinnung	.	288 799	.	13
12	Uran- und Thoriumerze	-	-	-	-
13	Erze	-	-	-	-
1310	Eisenerze	-	-	-	-
1320	NE-Metallerze	-	-	-	-
	(ohne Uran- und Thoriumerze)	-	-	-	-
1399	Veredlung von Erzeugnissen dieser Güterabteilung	-	-	-	-
14	Steine und Erden, sonstige Bergbauerzeugnisse	3 502 602	3 406 774	3 522 018	822
1411	Naturwerksteine	46 394	46 637	47 824	40
1412	Kalk-, Gipsstein, Anhydrit, Kreide und Dolomit	250 148	245 942	245 768	64
1413	Tonschiefer	.	.	.	2
1421	Kies und Sand;
	gebrochene Natursteine	2 332 490	2 202 320	2 226 630	699
1422	Ton und Kaolin	216 273	220 035	229 762	40
1430	Chemische und Düngemittelminerale	196 764	212 099	213 922	28
1440	Salz und Natriumchlorid; Meerwasser	328 752	337 923	414 657	10
1450	Steine und Erden, a.n.g.; sonstige Bergbauerzeugnisse	.	.	.	18
1499	Veredlung von Erzeugnissen dieser Güterabteilung	53 712	61 310	69 795	10
15	Nahrungs- und Futtermittel sowie Getränke	105 488 119	108 565 886	111 891 593	5 396
1511	Fleisch (ohne Geflügel)	7 474 650	8 699 599	9 378 511	619
1512	Geflügel und Tiere, a.n.g.	1 831 297	1 835 161	1 867 932	125
1513	Verarbeitetes Fleisch	10 714 294	11 137 504	12 878 098	1 080
1520	Fischerzeugnisse u.a. Meeresfrüchte	1 531 484	1 539 759	1 555 987	122
1531	Verarbeitete Kartoffeln und Kartoffelerzeugnisse	809 140	836 130	840 035	72
1532	Frucht- und Gemüsesäfte	1 969 968	1 858 631	1 750 870	150
1533	Verarbeitetes Obst u. Gemüse, a.n.g.	2 969 320	3 038 603	3 170 371	239
1541	Öle und Fette, roh	1 370 324	1 388 997	1 321 168	30
1542	Öle und Fette, raffiniert	1 402 827	1 516 844	1 642 280	28
1543	Margarine u.ä. Nahrungsfette	864 160	695 138	680 935	16
1551	Milch und Milcherzeugnisse (ohne Speiseeis)	16 299 034	15 937 650	16 360 842	181
1552	Speiseeis	1 095 431	906 900	956 215	31
1561	Mahl- und Schälmlenerzeugnisse	2 256 308	2 443 238	2 414 881	126
1562	Stärke und Stärkeerzeugnisse	886 553	983 150	953 633	31
1571	Futtermittel für Nutztiere	2 876 029	3 039 432	2 770 433	150
1572	Futtermittel für sonstige Tiere, zubereitet (ohne Vormischungen)	1 424 316	1 380 336	1 359 915	69
1581	Backwaren (ohne Dauerbackwaren)	9 113 800	9 730 807	10 394 204	2 300
1582	Dauerbackwaren	3 214 272	3 310 301	3 328 196	301
1583	Zucker	2 882 059	3 386 012	2 814 879	14
1584	Süßwaren (ohne Dauerbackwaren)	7 029 886	7 643 487	7 734 623	205
1585	Teigwaren	596 178	595 262	615 283	65
1586	Kaffee und Tee, Kaffee-Ersatz	2 833 452	2 836 950	3 040 793	61
1587	Würzen und Soßen	2 366 087	2 440 622	2 617 245	133
1588	Homogenisierte Nahrungsmittel-zubereitungen, i.A.E., zur Ernährung von Kindern oder zum Diätgebrauch in Behältnissen mit einem Inhalt von 250 g oder weniger	799 027	880 996	791 978	28
1589	Sonstige Nahrungsmittel, a.n.g.	3 955 719	3 995 948	4 150 142	300
1591	Spirituosen	889 860	861 666	884 269	85
1592	Ethylalkohol	101 688	90 568	156 095	15
1593	Wein	734 116	726 903	802 058	41
1594	Apfelwein und sonstige Fruchtweine; alkoholhaltige Mischgetränke, a.n.g.	246 044	236 204	232 437	214
1595	Wermutwein u.a. Weine aus frischen Weintrauben, aromatisiert	.	.	.	11
1596	Bier	6 879 153	6 546 119	6 255 490	329
1597	Malz	528 907	506 249	438 148	36
1598	Mineralwasser, Erfrischungsgetränke u.a. nicht alkoholhaltige Getränke	7 303 089	7 240 174	7 329 166	455
1599	Veredlung von Erzeugnissen dieser Güterabteilung, a.n.g. (z.B. Färben v. Eiern)	.	.	.	25

3 Wert der zum Absatz bestimmten Produktion nach Güterklassen und Güterabteilungen
Deutschland

Güter- klasse, -abteilung	Bezeichnung	2003	2004	2005	2005
		1000 EUR			Anzahl
1	2	3	4	5	6 Unternehmen
16	Tabakerzeugnisse	3 966 400	4 077 308	4 166 432	24
1600	Tabakerzeugnisse	.	.	.	22
1699	Veredlung von Erzeugnissen dieser Güterabteilung	.	.	.	2
17	Textilien	11 478 845	11 381 133	10 906 783	1 034
1710	Textile Spinnstoffe und Garne	999 442	958 313	861 377	85
1720	Gewebe	2 244 648	2 138 260	1 906 866	157
1730	Textilveredlung	1 106 188	1 118 168	1 080 696	157
1740	Konfektionierte Textilwaren (ohne Bekleidung)	1 603 230	1 550 437	1 449 707	307
1751	Teppiche und textile Fußbodenbeläge	876 437	832 874	876 456	51
1752	Seilerwaren	112 498	110 848	117 950	32
1753	Vliesstoffe, auch getränkt, bestrichen, überzogen oder mit Lagen versehen	1 086 235	1 169 309	1 185 908	64
1754	Textilerzeugnisse, a.n.g.	2 170 233	2 313 685	2 343 634	228
1760	Gewirke und Gestricke	673 886	670 042	624 787	69
1771	Strumpfwaren	395 752	358 982	331 053	33
1772	Pullover, Strickjacken, Westen u.ä. Waren (einschl. Unterziehpullis), aus Gewirken oder Gestricken	210 298	160 215	128 350	55
18	Bekleidung	2 392 655	2 237 685	2 053 163	340
1810	Bekleidung aus Leder oder rekonstituiertem Leder (ohne Bekleidungszubehör, Schuhe und Kopfbedeckungen)	24 892	18 937	14 382	9
1821	Arbeits- und Berufsbekleidung	99 628	81 015	90 869	41
1822	Oberbekleidung (ohne Arbeits- und Berufsbekleidung)	1 271 984	1 238 387	1 171 215	157
1823	Wäsche	699 664	630 463	526 372	124
1824	Bekleidung und Bekleidungszubehör, a.n.g.	260 340	232 140	213 181	105
1830	Pelze und Pelzwaren	15 173	15 253	14 262	11
1899	Veredlung von Erzeugnissen dieser Güterabteilung (ohne Bekleidung aus textilen Stoffen)	20 974	21 490	22 882	7
19	Leder und Lederwaren	1 730 899	1 625 478	1 495 638	210
1910	Leder	444 063	377 889	335 861	22
1920	Lederwaren (ohne Lederbekleidung und Schuhe)	366 847	326 423	277 634	93
1930	Schuhe	876 563	895 715	848 902	97
1999	Veredlung von Erzeugnissen dieser Güterabteilung	43 427	25 451	33 240	6
20	Holz sowie Holz-, Kork- und Flechtwaren (ohne Möbel)	13 521 675	14 044 560	14 396 601	1 559
2010	Holz, gesägt, auch gehobelt oder imprägniert	3 219 243	3 470 778	3 797 213	608
2020	Spanholz, Span- u.ä. Platten, Faserplatten; Furnierblätter; verdichtetes Holz	3 696 670	4 064 211	4 224 296	120
2030	Konstruktionsteile, Fertigbauteile, Ausbauelemente und Fertigteilbauten aus Holz	5 025 460	4 880 691	4 727 854	659
2040	Verpackungsmittel, Lagerbehälter und Ladungsträger, aus Holz	618 219	674 576	710 104	176
2051	Andere Holzwaren	785 156	774 649	752 044	189
2052	Kork-, Flecht- und Korbmacherwaren	13 004	11 261	12 222	7
2099	Veredlung von Erzeugnissen dieser Güterabteilung	163 922	168 394	172 866	30
21	Papier, Pappe und Waren daraus	27 991 248	28 440 988	29 129 877	959
2111	Holzstoff und Zellstoff	340 155	418 247	558 810	11
2112	Papier, Karton und Pappe	13 285 241	13 506 542	14 045 509	212
2121	Wellpapier und -pappe; Verpackungsmittel aus Papier, Karton und Pappe	8 324 602	8 412 793	8 515 072	444
2122	Haushalts-, Hygiene- und Toilettenartikel aus Zellstoff, Papier und Pappe	2 746 536	2 732 688	2 711 541	56
2123	Schreibwaren und Bürobedarf aus Papier, Karton oder Pappe	591 944	587 620	538 209	71
2124	Tapeten	378 155	403 900	404 087	14
2125	Andere Waren aus Papier, Karton und Pappe	2 175 029	2 174 898	2 147 453	249
2199	Veredlung von Erzeugnissen dieser Güterabteilung	149 587	204 300	209 197	25

3 Wert der zum Absatz bestimmten Produktion nach Güterklassen und Güterabteilungen
Deutschland

Güter- klasse, -abteilung	Bezeichnung	2003	2004	2005	2005
		1000 EUR			Anzahl
1	2	3	4	5	6
					Unternehmen
22	Verlags- und Druckerzeugnisse, bespielte Ton-, Bild- u. Datenträger	39 018 691	39 584 750	39 989 722	2 685
2211	Buch- und Musikverlagserzeugnisse	4 703 843	4 773 628	4 941 229	372
2212	Tageszeitungen (einschl. deren Sonntagszeitungen u.a. periodischen Druckschriften), mindestens viermal wöchentlich erscheinend	8 580 145	8 690 125	8 456 413	254
2213	Zeitungen u.a. periodische Druckschriften, weniger als viermal wöchentlich erscheinend	7 210 660	7 480 622	7 607 701	591
2214	Bespielte Tonträger	420 889	397 242	429 998	25
2215	Sonstige Verlagserzeugnisse	318 034	392 505	374 842	143
2221	Druck von Tageszeitungen einschl. deren Sonntagszeitungen u.a. periodischen Druckschriften, mindestens viermal wöchentlich erscheinend	1 089 009	1 099 639	1 103 716	102
2222	Drucke, a.n.g.	13 793 970	13 829 497	14 042 365	1 491
2223	Druckweiterverarbeitung von Druckerzeugnissen	813 572	832 689	936 143	252
2224	Druckvorstufen- und Mediovorstufen-Dienstleistungen	716 341	689 771	676 204	326
2225	Sonstige druckbezogene Dienstleistungen	375 263	406 349	414 290	167
2231	Vervielfältigung von bespielten Tonträgern	454 003	431 852	416 463	17
2232	Vervielfältigung von bespielten Bildträgern	376 946	390 204	440 057	16
2233	Vervielfältigung von bespielten Datenträgern	166 016	170 626	150 301	12
23	Kokereierzeugnisse, Mineralöl-erzeugnisse, Spalt- und Brutstoffe	.	.	.	89
2310	Kokereierzeugnisse	.	.	.	5
2320	Mineralölerzeugnisse	15 569 351	18 179 489	23 366 120	80
2330	Spalt- und Brutstoffe	217 063	223 188	228 525	3
2399	Veredlung von Erzeugnissen dieser Güterabteilung (ohne Wiederaufbereitung v. radioaktiven Brennelementen)	.	.	.	1
24	Chemische Erzeugnisse	101 515 425	107 381 475	112 952 369	1 680
2411	Anorganische Industriegase	902 097	946 195	955 126	30
2412	Farbstoffe und Pigmente	3 595 503	3 736 485	3 734 837	89
2413	Sonstige anorganische Grundstoffe und Chemikalien	4 109 503	4 288 779	4 958 963	169
2414	Sonstige organische Grundstoffe und Chemikalien	16 723 293	19 189 780	19 823 480	188
2415	Düngemittel und Stickstoffverbindungen	2 008 128	1 995 723	2 168 274	56
2416	Kunststoffe, in Primärformen	16 506 959	18 693 066	19 901 247	233
2417	Synthetischer Kautschuk, in Primärformen	787 165	808 834	909 595	21
2420	Schädlingsbekämpfung- und Pflanzenschutzmittel, Desinfektionsmittel	1 904 710	1 950 074	1 986 844	71
2430	Anstrichmittel, Druckfarben u. Kitte	7 874 514	7 983 976	8 170 324	314
2441	Pharmazeutische Grundstoffe u.ä. Erzeugnisse	2 429 870	1 992 637	2 028 087	84
2442	Pharmazeutische Spezialitäten und sonstige pharmazeutische Erzeugnisse	18 290 333	18 827 687	20 625 235	288
2451	Seifen, Wasch-, Reinigungs- und Poliermittel	4 622 389	4 618 776	4 799 893	271
2452	Duftstoffe und Körperpflegemittel	4 671 642	4 544 387	4 289 618	184
2461	Pyrotechnische Erzeugnisse	664 686	625 056	742 359	19
2462	Klebstoffe und Gelatine	1 426 757	1 472 180	1 503 060	84
2463	Etherische Öle	861 225	945 239	951 127	50
2464	Fotochemische Erzeugnisse	1 529 238	1 420 601	1 155 819	22
2465	Unbespielte Ton-, Bild- und Datenträger	313 838	256 757	191 134	11
2466	Chemische Erzeugnisse, a.n.g.	9 048 397	9 579 414	10 440 760	396
2470	Chemiefasern	2 226 378	2 285 806	2 258 242	48
2499	Veredlung von Erzeugnissen dieser Güterabteilung	1 018 798	1 220 021	1 358 346	60
25	Gummi- und Kunststoffwaren	47 592 426	49 755 145	51 178 075	3 400
2511	Bereifungen, aus Kautschuk	3 615 500	3 698 503	3 831 199	8
2512	Bereifungen, rundemeuert	129 065	92 869	98 395	20
2513	Andere Gummiwaren (ohne Bereifungen)	6 233 035	6 467 198	6 514 825	330
2521	Platten, Folien, Schläuche und Profile, aus Kunststoffen	12 654 487	13 421 092	13 913 633	641
2522	Verpackungsmittel aus Kunststoffen	5 668 068	5 863 830	6 165 087	549
2523	Baubedarfsartikel aus Kunststoffen	4 586 504	4 631 313	4 497 901	717
2524	Andere Kunststoffwaren	13 704 970	14 494 815	14 993 308	1 602
2599	Veredlung von Erzeugnissen dieser Güterabteilung	1 000 797	1 085 525	1 163 726	168

3 Wert der zum Absatz bestimmten Produktion nach Güterklassen und Güterabteilungen
Deutschland

Güter- klasse, -abteilung	Bezeichnung	2003	2004	2005	2005
		1000 EUR			Anzahl
1	2	3	4	5	6
					Unternehmen
26	Glas, Keramik, bearbeitete Steine und Erden	26 344 289	26 849 722	26 236 864	2 054
2611	Flachglas (ohne veredeltes und bearbeitetes Flachglas)	658 008	688 679	705 073	28
2612	Veredeltes u. bearbeitetes Flachglas	2 521 085	2 622 368	2 543 542	215
2613	Hohlglas	2 060 596	2 044 895	1 943 908	69
2614	Glasfasern	715 534	737 714	715 515	35
2615	Sonstiges Glas (einschl. technischer Glaswaren)	1 092 739	1 129 475	984 527	93
2621	Haushaltswaren und Ziergegenstände, aus Keramik	536 942	555 070	550 023	56
2622	Sanitärkeramik	264 438	271 907	321 224	7
2623	Elektrische Isolatoren und Isolier- teile, aus keramischen Stoffen	203 966	214 665	206 773	16
2624	Keramische Waren für sonstige technische Zwecke	344 198	395 110	429 237	40
2625	Andere keramische Waren, a.n.g.	210 940	212 689	220 484	28
2626	Feuerfeste keramische Werkstoffe	1 079 011	1 118 914	1 098 710	59
2630	Keramische Wand-, Bodenfliesen und -platten	488 673	488 650	503 795	26
2640	Ziegel und sonstige Baukeramik	1 319 054	1 404 787	1 268 996	104
2651	Zement	1 404 087	1 484 603	1 598 118	34
2652	Kalk	382 874	426 515	427 355	32
2653	Gips, aus gebranntem Gipsstein oder aus Calciumsulfat	252 828	250 598	243 615	14
2661	Betonzeugnisse, vorgefertigte Bauelemente und Gebäude aus Beton oder Kalksandstein (Kunststein)	4 523 620	4 463 034	4 217 363	543
2662	Gipserzeugnisse für den Bau	409 481	464 371	469 313	11
2663	Frischbeton (Transportbeton)	2 001 711	1 932 975	1 848 797	412
2664	Mörtel	1 257 678	1 242 227	1 141 955	168
2665	Faserzementwaren	187 885	182 686	197 341	25
2666	Andere Beton-, Zement-, Gips- und Kalksandsteinerzeugnisse	537 729	541 016	487 770	53
2670	Naturwerksteinerzeugnisse, a.n.g.	444 435	399 209	390 038	126
2681	Mühlsteine, Steine zum Zerfasern, Poliersteine und Schleifwerkzeuge	826 444	867 129	890 649	60
2682	Mineralerzeugnisse, a.n.g.	2 180 307	2 251 679	2 389 002	144
2699	Veredlung von Erzeugnissen dieser Güterabteilung	440 026	458 757	443 742	54
27	Metalle und Halbzeug daraus	52 483 508	61 890 995	69 627 811	1 189
2710	Roheisen, Rohstahl und Walzstahl sowie Ferrolegierungen	19 022 750	23 594 717	26 985 550	131
2721	Röhre, Rohrform-, Rohrverschluss- und Rohrverbindungsstücke, aus Gusseisen	309 869	292 169	276 688	11
2722	Stahlrohre, Rohrform-, Rohrver- schluss- und Rohrverbindungsstücke, aus Eisen oder Stahl	3 886 000	4 615 807	5 762 032	212
2731	Blankstahl	703 948	864 283	980 221	38
2732	Kaltband mit einer Breite von weniger als 600 mm	2 991 156	3 376 098	3 837 967	55
2733	Kaltprofile	476 052	601 285	678 533	40
2734	Draht	934 026	1 177 411	1 252 860	66
2741	Edelmetalle und Halbzeug daraus	1 629 091	1 820 295	2 036 993	30
2742	Aluminium und Halbzeug daraus	8 919 905	9 140 059	9 269 452	155
2743	Blei, Zink und Zinn und Halbzeug daraus	884 573	1 121 100	1 231 446	56
2744	Kupfer und Halbzeug daraus	4 215 994	5 513 739	6 503 281	94
2745	Sonstige NE-Metalle und Halbzeug daraus	690 099	953 048	1 237 529	60
2751	Eisengießereierzeugnisse	3 557 994	4 142 557	4 668 814	177
2752	Stahlgießereierzeugnisse	671 141	713 256	840 779	46
2753	Leichtmetallgießereierzeugnisse	3 147 219	3 479 013	3 593 752	228
2754	Buntmetall-/Schwermetallgießerei- erzeugnisse	443 693	486 160	471 912	106
28	Metallerzeugnisse	66 571 094	70 659 806	74 362 445	7 534
2811	Stahl- und Leichtmetallbau- konstruktionen	10 196 124	10 298 826	10 873 120	1 809
2812	Ausbauelemente aus Stahl und Aluminium	2 901 419	2 857 330	2 806 734	648
2821	Tanks, Sammelbehälter u.ä. Behälter, aus Eisen, Stahl oder Aluminium	1 122 669	1 290 415	1 321 563	279
2822	Heizkörper für Zentralheizungen; Zentralheizungskessel	1 492 105	1 540 880	1 500 034	54
2830	Dampfkessel (Dampferzeuger) (ohne Zentralheizungskessel); Kernreaktoren, Teile dafür	2 844 105	2 738 496	2 613 117	247
2840	Schmiede-, Blechformteile, gewalzte Ringe und pulvermetallurgische Erzeugnisse	11 895 616	13 196 073	14 627 337	998
2851	Oberflächenveredlung und Wärmebehandlung	4 104 199	4 401 387	4 766 808	868
2852	Mechanikleistungen, a.n.g.	4 567 123	5 432 484	6 104 930	1 297
2861	Schneidwaren und Bestecke	750 099	741 408	721 227	57
2862	Werkzeuge	5 962 802	6 011 454	6 138 439	899
2863	Schlösser und Beschläge	6 257 185	6 305 781	6 331 911	278

3 Wert der zum Absatz bestimmten Produktion nach Güterklassen und Güterabteilungen
Deutschland

Güter- klasse, -abteilung	Bezeichnung	2003	2004	2005	2005
		1000 EUR			Anzahl
1	2	3	4	5	6 Unternehmen
2871	Behälter aus Eisen oder Stahl	587 692	657 377	717 063	88
2872	Verpackungen und Verschlüsse, aus Eisen, Stahl oder NE-Metall	2 029 355	2 174 710	2 248 944	80
2873	Drahtwaren	1 739 960	2 151 732	2 148 891	220
2874	Schrauben, Niete, Ketten, Federn	3 970 979	4 330 807	4 738 938	389
2875	Eisen-, Blech- und Metallwaren, a.n.g.	5 388 519	5 656 402	5 826 944	788
2899	Veredlung von Erzeugnissen dieser Güterabteilung (ohne Schmiede- Press-, Zieh- und Stanzteile, Ober- flächenveredlung, Wärmebehandlung und Mechanik, a.n.g.)	761 142	874 245	876 446	185
29	Maschinen	133 733 392	142 731 613	151 271 714	7 345
2911	Verbrennungsmotoren und Turbinen	3 983 053	4 376 682	4 898 168	71
2912	Pumpen und Kompressoren	9 505 887	10 808 688	11 665 825	505
2913	Armaturen	7 110 777	7 708 959	7 964 381	423
2914	Lager, Getriebe, Zahnräder und Antriebsselemente	9 316 618	10 202 029	11 541 790	416
2921	Öfen und Brenner, Teile dafür	1 348 275	1 432 200	1 494 098	151
2922	Hebezeuge und Fördermittel	10 364 571	10 728 153	11 589 994	838
2923	Kälte- u. lufttechnische Erzeugnisse für gewerbliche Zwecke	8 162 620	8 356 204	9 252 579	574
2924	Maschinen für unspezifische Verwendung, a.n.g.	13 360 538	13 957 394	14 474 785	1 023
2931	Einachsschlepper, Acker- und Forst- schlepper, andere Zugmaschinen	1 744 811	2 349 231	2 496 593	34
2932	Sonstige Maschinen für die Land- und Forstwirtschaft, Teile dafür	3 054 064	3 134 993	3 580 783	244
2941	Handgeführte, kraftbetriebene Werk- zeuge; Teile dafür	1 556 395	1 644 700	1 675 241	100
2942	Werkzeugmaschinen für die Metall- bearbeitung, Teile dafür	9 039 494	9 554 707	10 348 763	716
2943	Werkzeugmaschinen a.n.g., Teile dafür; Zubehör für Werkzeugmaschinen	4 848 533	5 273 155	5 364 363	540
2951	Maschinen für die Metallerzeugung, Walzwerkseinrichtungen, Gießmaschinen	1 487 465	1 598 890	1 579 779	122
2952	Bergwerks-, Bau- und Baustoff- maschinen, Teile dafür	6 296 892	7 188 883	8 366 365	346
2953	Maschinen für die Nahrungs-, Futter- mittel- und Getränkeherstellung und für die Tabakverarbeitung, Teile dafür	3 157 733	3 336 087	3 549 934	319
2954	Maschinen für die Textil- und Bekleidungsherstellung, die Lederer- zeugung und -verarbeitung sowie die Herstellung von Schuhen	4 486 459	4 246 481	4 079 675	252
2955	Maschinen für das Papiergewerbe	1 945 326	2 077 235	2 017 038	145
2956	Maschinen für das Druckgewerbe und für sonstige bestimmte Wirtschaftszweige, a.n.g.	23 177 031	25 044 331	25 524 512	2 444
2960	Waffen und Munition, Teile dafür	276 611	295 669	306 110	24
2971	Elektrische Haushaltsgeräte, Teile dafür (einschl. Tauchsiedern und elektrischen Geräten zum Raum- oder Bodenheizen o.ä., für gewerbliche Zwecke)	8 140 928	8 090 457	8 158 526	157
2972	Nichtelektrische Heiz-, Koch-, Heiß- wasser-, Heißluft- u.ä. Geräte für den Haushalt, Teile dafür	1 024 583	1 081 093	1 106 261	69
2999	Veredlung von Erzeugnissen dieser Güterabteilung	344 725	245 390	236 150	151
30	Büromaschinen, Datenverarbeitungs- geräte und -einrichtungen	9 432 375	9 275 629	10 640 479	245
3001	Büromaschinen	1 257 652	.	.	62
3002	Datenverarbeitungsgeräte und -einrichtungen	8 169 215	7 973 156	9 404 603	198
3099	Veredlung von Erzeugnissen dieser Güterabteilung	5 509	.	.	1
31	Geräte der Elektrizitätserzeugung und -verteilung u.ä.	54 507 406	57 764 629	58 911 395	2 475
3110	Elektromotoren, Generatoren, Trans- formatoren und Teile dafür	11 731 868	12 261 109	12 074 915	601
3120	Elektrizitätsverteilungs- und -schalteinrichtungen, Teile dafür	21 439 977	22 967 525	24 261 735	1 080
3130	Isolierte Elektrokabel, -leitungen und -drähte	2 832 548	3 064 841	3 289 188	175
3140	Akkumulatoren und Batterien	1 143 174	1 118 994	1 078 737	29
3150	Elektrische Lampen und Leuchten	3 760 720	3 848 549	3 794 667	306
3161	Elektrische Ausrüstungen für Motoren und Fahrzeuge, a.n.g.	7 834 513	8 076 380	7 661 406	147
3162	Sonstige elektrische Ausrüstungen, a.n.g.	5 563 892	6 192 808	6 527 326	527
3199	Veredlung von Erzeugnissen dieser Güterabteilung	200 712	234 423	223 421	53

3 Wert der zum Absatz bestimmten Produktion nach Güterklassen und Güterabteilungen
Deutschland

Güter- klasse, -abteilung	Bezeichnung	2003	2004	2005	2005
		1000 EUR			Anzahl
1	2	3	4	5	6 Unternehmen
32	Nachrichtentechnik, Rundfunk- und Fernsehgeräte sowie elektronische Bauelemente	26 051 310	28 993 040	27 640 380	710
3210	Elektronische Bauelemente	9 669 067	10 523 537	9 714 863	346
3220	Nachrichtentechnische Geräte und Einrichtungen	12 122 858	13 848 586	13 542 392	210
3230	Rundfunk- und Fernsehgeräte, phono- und videotechnische Geräte	4 083 076	4 449 233	4 241 874	198
3299	Veredlung von Erzeugnissen dieser Güterabteilung	176 308	171 685	141 251	21
33	Medizin-, mess-, steuerungs-, regelungstechnische und optische Erzeugnisse; Uhren	30 847 466	32 237 695	32 998 832	2 655
3310	Medizinische Geräte u. orthopädische Vorrichtungen	11 348 950	11 903 925	12 287 861	1 184
3320	Mess-, Kontroll-, Navigations- u.ä. Instrumente und Vorrichtungen	14 119 393	14 907 004	15 372 516	1 198
3330	Planung, Montage, Reparatur und Instandhaltung von industriellen Prozess-Steuerungseinrichtungen (Dauerbetrieb-Steuerungseinrichtungen)	1 242 579	1 317 666	1 310 332	143
3340	Optische und fotografische Geräte	3 646 410	3 589 838	3 519 338	185
3350	Uhren	442 690	466 006	448 043	83
3399	Veredlung von Erzeugnissen dieser Güterabteilung (ohne Planung und Installation von Dauerbetrieb-Steuerungseinrichtungen)	47 445	53 257	60 742	21
34	Kraftwagen und Kraftwagenteile	202 101 554	211 909 210	224 291 653	1 336
3410	Kraftwagen und Kraftwagenmotoren	138 732 372	143 164 324	151 889 789	103
3420	Karosserien, Aufbauten und Anhänger	5 673 843	6 833 623	7 247 987	389
3430	Teile und Zubehör für Kraftwagen und Verbrennungsmotoren mit Fremd- und Selbstzündung	57 005 214	61 294 225	64 419 116	902
3499	Veredlung von Erzeugnissen dieser Güterabteilung	690 124	617 038	734 761	36
35	Sonstige Fahrzeuge	21 869 316	21 381 462	21 673 645	455
3511	Schiffe (ohne Boote und Yachten)	2 797 857	2 795 747	2 819 506	103
3512	Boote und Yachten	638 114	617 333	601 921	28
3520	Schienenfahrzeuge	5 083 367	4 537 663	4 424 769	125
3530	Luft- und Raumfahrzeuge	11 356 992	11 469 844	11 796 944	84
3541	Krafträder				18
3542	Fahrräder, Teile und Zubehör	583 115	532 734	531 523	38
3543	Behindertenfahrzeuge	218 166	198 474	160 622	26
3550	Fahrzeuge, a.n.g.	215 181	243 486	248 905	43
3599	Veredlung von Erzeugnissen dieser Güterabteilung	.	.	.	3
36	Möbel, Schmuck, Musikinstrumente, Sportgeräte, Spielwaren u. sonstige Erzeugnisse	23 354 137	23 699 613	24 362 840	1 956
3611	Sitzmöbel	6 388 809	6 706 657	7 457 564	362
3612	Büro- und Ladenmöbel	1 995 349	1 960 824	2 087 725	309
3613	Küchenmöbel aus Holz	3 047 782	3 152 101	3 253 199	154
3614	Sonstige Möbel	5 883 213	5 903 911	5 815 734	746
3615	Matratzen	743 555	736 103	741 706	69
3621	Münzen	29 741	35 904	35 887	9
3622	Schmuck, Gold- und Silberschmiedewaren (ohne Phantasieschmuck)	582 681	561 817	539 697	84
3630	Musikinstrumente	330 630	333 640	331 958	67
3640	Sportgeräte	464 665	421 968	410 003	79
3650	Spielwaren	1 356 805	1 372 491	1 305 746	118
3661	Phantasieschmuck	33 623	33 663	32 754	15
3662	Besen und Bürsten	668 170	653 089	631 324	76
3663	Sonstige Erzeugnisse, a.n.g.	1 790 380	1 782 368	1 669 584	253
3699	Veredlung von Erzeugnissen dieser Güterabteilung (ohne Möbelveredlung und ohne Polsterung von Sitzmöbeln)	38 735	45 076	49 959	22
37	Sekundärrohstoffe	1 704 174	2 361 562	2 465 616	216
3710	Metallische Sekundärrohstoffe	1 190 430	1 774 245	1 735 907	73
3720	Nichtmetallische Sekundärrohstoffe	513 744	587 317	729 709	177

3 Wert der zum Absatz bestimmten Produktion nach Güterklassen und Güterabteilungen
Deutschland

Güter- klasse, -abteilung	Bezeichnung	2003	2004	2005	2005
		1000 EUR			Anzahl
1	2	3	4	5	6
					Unternehmen
40	Energie und Dienstleistungen der Energieversorgung	-	-	-	-
4011	Elektrischer Strom	-	-	-	-
4012	Dienstleistungen der Übertragung von elektrischem Strom durch Fernleitungen	-	-	-	-
4013	Dienstleistungen der Verteilung und des Handels von elektrischem Strom	-	-	-	-
4021	Gase (ohne Erdgas, Erdölgas u.a. gasförmige Kohlenwasserstoffe)	-	-	-	-
4022	Dienstleistungen der Gasversorgung durch Rohrleitungen und des Handels mit Gas	-	-	-	-
4023	Dienstleistungen des Gashandels	-	-	-	-
4030	Fernwärme und Dienstleistungen der Wärmeversorgung (einschl. der Versorgung mit Energie in kalter Form)	-	-	-	-
41	Wasser und Dienstleistungen der Wasserversorgung	-	-	-	-
45	Fertigteilbau	7 773	8 711	4 857	6

4 Produktion nach Güterarten - Deutschland

Melde-Nr.	Bezeichnung	Einheit	2003	2004	2005	2005 Anzahl Unternehmen	
1	2	3	4	5	6	7	
Kohle und Torf							
1010 11 300	Steinkohle, nicht agglomeriert - Koks-kohle (Steinkohle mit einem oberen Heizwert von mehr als 23.865 kJ/kg auf Nassprobe, aschefrei, geeignet zur Herstellung von Hochofenkoks)	1000 t	*	25 869	25 859	24 907	.
	darunter zum Absatz bestimmt	TJ	*	769 215	779 376	750 667	.
		1000 t		23 212	23 242	22 348	.
		TJ		690 198	700 501	673 528	.
1010 11 500	- Kesselkohle (Steinkohle mit einem oberen Heizwert von mehr als 23.865 kJ/kg auf Nassprobe, aschefrei, zur Dampferzeugung und Raumheizung, einschl. Hartbraunkohle)	1000 t	*	-	-	-	-
	darunter zum Absatz bestimmt	TJ	*	-	-	-	-
		1000 t		-	-	-	-
		TJ		-	-	-	-
		1000 EUR		-	-	-	-
1010 12 000	Steinkohlenbriketts u.ä. aus Steinkohle gewonnene feste Brennstoffe (EGKS)	1000 t	*
	darunter zum Absatz bestimmt	TJ	*
		1000 t	
		TJ	
		1000 EUR	
1010 13 000	Dienstleistungen für die Steinkohle-gewinnung (z.B. Reinigen, Sortieren, Klassieren, Zerkleinern, Agglomerieren)	1000 EUR		.	.	.	1
1020 10 300	Braunkohle und Braunkohlenbriketts - Braunkohle (Kohle mit einem oberen Heizwert von weniger als 23.865 kJ/kg auf Nassprobe, aschefrei)	1000 t	*	179 058	181 903	177 875	.
	darunter zum Absatz bestimmt	TJ	*	1 587 884	1 669 871	1 632 634	.
		1000 t		75 906	76 127	75 417	.
		TJ		673 133	698 847	692 099	.
		1000 EUR	
1020 10 500	- Braunkohlenbriketts (Braunkohlenbriketts u.ä. aus Braunkohle gewonnene feste Brennstoffe)	1000 t	*	1 465	1 435	1 438	.
	darunter zum Absatz bestimmt	TJ	*	28 552	28 147	28 201	.
		1000 t		1 465	1 435	1 438	.
		TJ		28 552	28 147	28 201	.
		1000 EUR	
1020 20 000	Dienstleistungen für die Braunkohle-gewinnung (z.B. Reinigen, Sortieren, Klassieren, Zerkleinern, Agglomerieren)	1000 EUR		-	-	-	-
Torf (einschl. Torfstreu), auch agglomeriert							
1030 10 101	- Torf für gärtnerische Zwecke - - Schwarztorf für gärtnerische Zwecke, ohne Nährstoffe, lose und in Säcken	m³	*	.	1 044 545	1 058 042	7
	darunter zum Absatz bestimmt	m³	*	1 021 587	1 044 545	1 058 042	7
		1000 EUR		9 188	9 391	9 858	.
1030 10 102	- - Schwarztorf für gärtnerische Zwecke, mit Nährstoffen, Bodenverbesserer, Substrate	m³	*	2 434 580	2 563 929	2 475 380	8
	darunter zum Absatz bestimmt	m³	*	2 434 580	2 563 929	2 475 380	8
		1000 EUR		55 377	57 442	56 267	.
1030 10 103	- Blumenerde darunter zum Absatz bestimmt	m³	*	3 168 973	3 318 628	3 553 891	16
		m³	*	3 168 973	3 318 628	3 553 891	16
		1000 EUR		101 337	94 047	104 783	.
1030 10 104	- Weisstorf für gärtnerische Zwecke - - ohne Nährstoffe - - in Ballen	m³	*	.	.	.	8
	darunter zum Absatz bestimmt	m³	*	239 296	238 384	131 043	8
		1000 EUR		4 901	4 979	3 174	.
1030 10 105	- - - lose und in Säcken darunter zum Absatz bestimmt	m³	*	408 174	388 127	.	9
		m³	*	408 174	388 127	486 969	9
		1000 EUR		7 432	6 955	8 779	.
1030 10 106	- - mit Nährstoffen, Bodenverbesserer, Substrate - - in Ballen	m³	*	.	.	.	6
	darunter zum Absatz bestimmt	m³	*	.	.	.	6
		1000 EUR	
1030 10 107	- - - lose und in Säcken darunter zum Absatz bestimmt	m³	*	977 160	849 693	786 497	6
		m³	*	977 160	849 693	786 497	6
		1000 EUR		29 746	25 322	26 685	.
1030 10 109	- - Anderer Torf (z.B. Pflanzenballen, Abdektorf für Champignons, Champignonszuchterde mit mindestens 75 % Torf, Moopackungen aus Schwarztorf, gemahlen u.ä.)	m³	*
	darunter zum Absatz bestimmt	m³	*
		1000 EUR	

4 Produktion nach Güterarten - Deutschland

Melde-Nr.	Bezeichnung	Einheit	2003	2004	2005	2005 Anzahl Unternehmen
1	2	3	4	5	6	7
1030 10 500	- Torf/Torfbriketts (weicher poröser oder gepresster Brennstoff aus fossilen Sedimentablagerungen pflanzlichen Ursprungs, einschl. unter Hochdruck erzeugter Torfbriketts) (Industrietorf) darunter zum Absatz bestimmt	t t 1000 EUR	*	1 1
1099 00 000	Veredlung von Erzeugnissen dieser Güterabteilung	1000 EUR	.	.	.	2
Erdöl und Erdgas; Dienstleistungen für die Erdöl- und Erdgasgewinnung						
Erdöl und Öl aus bituminösen Mineralien, roh						
1110 10 300	- Rohöl (natürlich vorkommendes Mineralöl, bestehend aus zahlreichen Kohlenwasserstoffen, einschl. Öl aus Ölschiefer, Asphalt sand usw.) darunter zum Absatz bestimmt	1000 t TJ 1000 t TJ 1000 EUR	* * . . .	3 802 162 221 3 802 162 221 567 603	3 516 149 928 3 516 149 928 554 289	3 573 152 545 3 573 152 545 858 830
1110 10 500	- Erdgaskondensate (Flüssigerdgas, die Erdgasanteile, die in Separatoren, Vor-Ort-Einrichtungen oder Gasaufbereitungsanlagen verflüssigt werden (LPG, Naturbenzin, Gasöl)) darunter zum Absatz bestimmt	1000 t TJ 1000 t TJ 1000 EUR	* *	2 2
1110 20 000	Erdgas (methanreiches Verbrennungsgas aus Lagerstätten) darunter zum Absatz bestimmt	1000 MWh 1000 MWh 1000 EUR	* . .	204 279 204 279 532 310	188 936 188 936 482 466	182 334 182 334 614 828
1110 30 000	Verflüssigung und Rückumwandlung von Erdgas zu Transportzwecken	1000 EUR	.	.	.	1
1110 40 000	Bituminöse oder ölhaltige Schiefer und Sande darunter zum Absatz bestimmt	t TJ t TJ 1000 EUR	* * . . .	- - - - -	- - - - -	- - - - -
Dienstleistungen für die Erdöl- und Erdgasgewinnung (ohne geophysikalische, geologische und seismographische Untersuchungen)						
1120 11 000	Bohrungsarbeiten für die Erdöl- und Erdgasgewinnung	1000 EUR	.	.	.	4
1120 12 000	Installations-, Reparatur-, Instandhaltungs- und Abbauarbeiten bezüglich Bohranlagen für die Erdöl und Erdgasgewinnung sowie andere damit verbundene Dienstleistungen	1000 EUR	.	.	.	10
Uran- und Thoriumerze						
1200 10 000	Uran- und Thoriumerze und deren Konzentrate	t 1000 EUR	-	-	-	-
Erze						
Eisenerze und ihre Konzentrate (ohne Schwefelkiesabbrände)						
1310 10 300	- nicht agglomeriert (EGKS) darunter zum Absatz bestimmt	t-eff. t-eff. 1000 EUR	* . .	- - -	- - -	- - -
1310 10 500	- agglomeriert (EGKS) darunter zum Absatz bestimmt	t-eff. t-eff. 1000 EUR	* . .	- - -	- - -	- - -
NE-Metallerze (ohne Uran- und Thoriumerze)						
1320 11 000	- Kupfererze u. i. Konzentrate darunter zum Absatz bestimmt	t-eff. t-eff. 1000 EUR	* . .	- - -	- - -	- - -
1320 12 000	- Nickel erze u. i. Konzentrate darunter zum Absatz bestimmt	t-eff. t-eff. 1000 EUR	* . .	- - -	- - -	- - -
1320 13 000	- Aluminiumerze u. i. Konzentrate darunter zum Absatz bestimmt	t-eff. t-eff. 1000 EUR	* . .	- - -	- - -	- - -
1320 14 000	- Edelmetallerze u. i. Konzentrate darunter zum Absatz bestimmt	t-eff. t-eff. 1000 EUR	* . .	- - -	- - -	- - -

4 Produktion nach Güterarten - Deutschland

Melde-Nr.	Bezeichnung	Einheit	2003	2004	2005	2005 Anzahl Unternehmen	
1	2	3	4	5	6	7	
1320 15 300	- Zinnerze u. i. Konzentrate darunter zum Absatz bestimmt	t-eff. t-eff. 1000 EUR	*	- - -	- - -	- - -	
1320 15 500	- Bleierze u. i. Konzentrate darunter zum Absatz bestimmt	t-eff. t-eff. 1000 EUR	*	- - -	- - -	- - -	
1320 15 700	- Zinkerze u. i. Konzentrate darunter zum Absatz bestimmt	t-eff. t-eff. 1000 EUR	*	- - -	- - -	- - -	
1320 16 300	- Wolframerze u. i. Konzentrate darunter zum Absatz bestimmt	t-eff. t-eff. 1000 EUR	*	- - -	- - -	- - -	
1320 16 500	- Manganerze u. i. Konzentrate (einschl. manganhaltiger Eisenerze u. i. Konzentrate, mit einem Gehalt an Mangan von 20 GHT oder mehr, bezogen auf die Trockensubstanz (EGKS)) darunter zum Absatz bestimmt	t-eff. t-eff. 1000 EUR	*	- - -	- - -	- - -	
1320 16 900	- Andere NE-Metallerze u. i. Konzentrate darunter zum Absatz bestimmt	t-eff. t-eff. 1000 EUR	*	- - -	- - -	- - -	
1399 00 000	Veredlung von Erzeugnissen dieser Güterabteilung	1000 EUR		-	-	-	
	Steine und Erden, sonstige Bergbauerzeugnisse						
	Naturwerksteine						
	Marmor u.a. kalkhaltige Werksteine						
1411 11 330	- Marmor und Travertin - - roh oder grob behauen darunter zum Absatz bestimmt	t t 1000 EUR	*	50 953 4 699	25 251 2 387	25 626 2 555	6 5
1411 11 350	- - lediglich zerteilt, in Blöcken oder in Platten - - mit einer Dicke von 25 cm oder weniger darunter zum Absatz bestimmt	t t 1000 EUR	*	6 691 3 842	7 298 7 298 3 959	11 064 11 064 4 498	7 7
1411 11 370	- - mit einer Dicke von mehr als 25 cm darunter zum Absatz bestimmt	t t 1000 EUR	*	. .	10 060	10 553	6 6
1411 11 500	- Ecaussine u.a. Werksteine a. Kalk- stein; Alabaster, roh, auch grob behauen oder lediglich zerteilt darunter zum Absatz bestimmt	t t 1000 EUR	*	48 805 5 670	42 996 5 343	38 362 4 670	4 3
1411 12 330	- Granit - - roh oder grob behauen darunter zum Absatz bestimmt	t t 1000 EUR	*	. .	87 913 1 580	70 236 70 236 1 872	10 10
1411 12 350	- - lediglich zerteilt, in Blöcken oder in Platten - - mit einer Dicke von 25 cm oder weniger darunter zum Absatz bestimmt	t t 1000 EUR	*	8 271 8 271 8 759	8 087 8 087 9 080	7 396 7 396 8 594	3 3
1411 12 370	- - mit einer Dicke von mehr als 25 cm darunter zum Absatz bestimmt	t t 1000 EUR	*	1 1
1411 12 530	- Sandstein - - roh oder grob behauen darunter zum Absatz bestimmt	t t 1000 EUR	*	28 807 28 807 5 929	. 29 071 5 762	29 462 29 462 5 951	11 11
1411 12 560	- - lediglich zerteilt, in Blöcken oder in Platten darunter zum Absatz bestimmt	t t 1000 EUR	*	23 516 23 516 1 951	28 200 2 056	29 974 2 700	8 7
1411 12 900	- Andere Werksteine darunter zum Absatz bestimmt	t t 1000 EUR	*	4 2
	Kalk-, Gipsstein, Anhydrit, Kreide und Dolomit						
	Gipsstein, Anhydrit; Kalkstein (ohne gebrochene Kalksteine für den Tief- bau und ohne Naturwerksteine)						
1412 10 300	- Gipsstein; Anhydrit darunter zum Absatz bestimmt	1000 t 1000 t 1000 EUR	*	1 748 953 10 853	1 579 912 9 423	1 644 882 6 538	8 8

4 Produktion nach Güterarten - Deutschland

Melde-Nr.	Bezeichnung	Einheit	2003	2004	2005	2005 Anzahl Unternehmen
1	2	3	4	5	6	7
1412 10 530	- Kalkstein (ohne gebrochene Kalksteine für den Tiefbau und ohne Naturwerksteine) - Kalkstein für die Herstellung von Zement; Branntkalk und Kalkstein für Industrie und Umwelttechnik darunter zum Absatz bestimmt	1000 t 1000 t 1000 EUR	* 49 859 10 887 74 686	50 231 10 905 74 097	47 928 10 624 71 183	43 28
1412 10 550	- Kalkstein, gemahlen darunter zum Absatz bestimmt	1000 t 1000 t 1000 EUR	* 9 095 5 902 105 708	8 023 4 818 100 151	7 898 4 830 103 739	40 38
1412 20 100	Kreide und Dolomit, auch gebrannt oder gesintert - Kreide darunter zum Absatz bestimmt	t t 1000 EUR	* 1 000 658 1 000 658	1 004 676 1 004 676	1 068 037 1 068 037	3 3
1412 20 300	- Dolomit, weder gebrannt noch gesintert darunter zum Absatz bestimmt	t t 1000 EUR	* 832 712 832 712 9 976	920 131 920 131 10 405	991 977 991 977 10 836	7 7
1412 20 530	- Dolomit, gebrannt und gesintert - gebrannt darunter zum Absatz bestimmt	t t 1000 EUR	* 246 082 14 033	267 017 14 297	283 184 15 549	7 7
1412 20 550	- gesintert darunter zum Absatz bestimmt	t t 1000 EUR	*	1 1
1412 20 700	- Dolomitstampfrasse, rein darunter zum Absatz bestimmt	t t 1000 EUR	* - - -	- - -	- - -	- -
1413 10 000	Tonschiefer, auch grob behauen oder lediglich zerteilt, in Blöcken oder in Platten darunter zum Absatz bestimmt	t t 1000 EUR	*	2 2
1421 11 500	Kies und Sand; gebrochene Natursteine Natürliche Sande - Kieselsaure Sande und Quarzsande (Industriesand)	1000 t 1000 EUR	7 953 126 495	8 162 130 244	7 681 125 458	38
1421 11 903	- Andere natürliche Sande (ohne metallhaltige Sande) - Bausand (z.B. als Betonzuschlag)	1000 t 1000 EUR	67 603 324 400	63 619 297 529	57 463 276 357	316
1421 11 909	- Andere natürliche Sande	1000 t 1000 EUR	13 115 56 382	13 239 53 589	13 185 54 162	116
1421 12 133	Feldsteine, Kies, gebrochene Natursteine für den Betonbau oder als Steinmaterial im Wege- und Bahnbau; Körnungen, Splitt und Mehl von Natursteinen - Kies, Feldsteine, Feuerstein (Flintstein) und Kiesel - - Kies - - Baukies (z.B. als Betonzuschlag)	1000 t 1000 EUR	70 173 423 307	65 556 393 811	62 498 383 007	342
1421 12 139	- - - Anderer Kies	1000 t 1000 EUR	13 295 68 214	10 898 62 034	12 014 66 382	113
1421 12 150	- - Feldsteine, Feuerstein (Flintstein) und Kiesel	1000 t 1000 EUR	13 632 76 160	12 889 71 496	12 753 69 582	51
1421 12 301	- Gebrochene Natursteine für den Beton-, Wege- oder Bahnbau - Gebrochener Kalkstein und Dolomit	1000 t 1000 EUR	15 367 74 658	13 528 66 580	12 426 63 094	38
1421 12 303	- - Brechsande und Körnungen	1000 t 1000 EUR	45 657 250 644	43 941 253 918	41 117 247 363	117
1421 12 305	- - Wasserbausteine	1000 t 1000 EUR	2 537 21 353	1 880 16 943	2 043 18 286	60
1421 12 307	- - Schrotten, Korngröße 35 bis 60 mm	1000 t 1000 EUR	4 759 19 699	4 342 18 004	4 684 17 906	65
1421 12 309	- - Andere gebrochene Natursteine, a.n.g.	1000 t 1000 EUR	37 092 189 442	36 643 176 745	37 680 180 394	128
1421 12 500	- Körnungen, Splitt und Mehl aus Marmor	1000 t 1000 EUR	615 7 129	734 9 058	765 10 302	7
1421 12 930	- Körnungen, Splitt und Mehl von anderen Natursteinen (nicht für den Beton-, Wege- oder Bahnbau) - - Körnungen, Splitt (ohne Marmor)	1000 t 1000 EUR	43 475 262 106	41 765 248 961	41 867 251 438	141

4 Produktion nach Güterarten - Deutschland

Melde-Nr.	Bezeichnung	Einheit	2003	2004	2005	2005 Anzahl Unternehmen
1	2	3	4	5	6	7
1421 12 950	- - Mehl (ohne Marmor- und Kalksteinmehl)	1000 t 1000 EUR	2 254 23 294	2 129 23 248	2 267 24 965	23
	Mischgut aus Schlacken u.ä. Industrieabfällen, auch in Verbindung mit zerkleinerten Natursteinen und unter Zusatz von bitumenhaltigen Bindemitteln					
1421 13 300	- Schotter, Splitt, Kies, Sand aus natürlichen Gesteinsvorkommen sowie aus Schlacken u.ä. Industrieabfällen, für Bauzwecke	1000 t 1000 EUR	7 138 45 452	9 904 51 171	8 821 52 072	19
1421 13 500	- Asphaltmischgut auf der Grundlage von Schotter, Splitt, Kies, Sand aus natürlichen Gesteinsvorkommen sowie aus Schlacken u.ä. Industrieabfällen, unter Zusatz von Bitumen oder bitumenhaltigen Bindemitteln und ggf. weiterer Zusätze	1000 t 1000 EUR	11 998 363 755	10 904 328 990	12 821 385 862	49
	Ton und Kaolin					
	Kaolin u.a. kaolinhaltiger Ton und Lehm, roh oder gebrannt					
1422 11 400	- Kaolin, auch gebrannt darunter zum Absatz bestimmt	1000 t 1000 EUR	. 111 616	. 111 186	. 114 367	8 7
1422 11 600	- Anderer kaolinhaltiger Ton und Lehm, auch gebrannt darunter zum Absatz bestimmt	1000 t 1000 EUR	. .	235 235	343 343	4 4
	Anderer Ton u. Lehm, Andalusit, Cyanit, Sillimanit, roh oder gebrannt; Mullit, Schamotte-Kömungen und Ton-Dinasmassen					
1422 12 100	- Bentonit, Bleich- und Walkerden darunter zum Absatz bestimmt	1000 t 1000 EUR	. 67	. .	. 878	4 3
1422 12 330	- - roher darunter zum Absatz bestimmt	1000 t 1000 EUR	. 15 632	. 16 188	. 15 919	18 16
1422 12 350	- - gebrannt darunter zum Absatz bestimmt	1000 t 1000 EUR	. 12	. 13	13 .	4 2
	- Anderer Ton und Lehm (ohne geblähten Ton, einschl. keramischem Ton)					
1422 12 503	- - Keramischer Ton darunter zum Absatz bestimmt	1000 t 1000 EUR	3 435 63 816	3 455 64 354	3 529 65 522	14 11
1422 12 509	- - Anderer Ton und Lehm darunter zum Absatz bestimmt	1000 t 1000 EUR	191 2 164	197 2 571	185 2 747	9 9
1422 12 700	- Andalusit, Cyanit, Sillimanit und Mullit darunter zum Absatz bestimmt	1000 t 1000 EUR	1 1
1422 12 900	- Schamotte-Kömungen und Ton-Dinasmassen darunter zum Absatz bestimmt	1000 t 1000 EUR	167 14 885	176 15 761	176 15 310	5 5
	Chemische und Düngemittelminerale					
	Natürliche Calcium- und Aluminiumcalciumphosphate; Camallit, Sylvinit u.a. natürliche rohe Kalisalze					
1430 11 300	- Natürliche Calciumphosphate, natürliche Aluminiumcalciumphosphate und Phosphatkreiden darunter zum Absatz bestimmt	t 1000 EUR
1430 11 500	- Camallit, Sylvinit u.a. natürliche rohe Kalisalze darunter zum Absatz bestimmt	t-K2O 1000 EUR	1 1
	Schwefelkies, nicht geröstet; Schwefel, roh oder nicht raffiniert					
1430 12 300	- Schwefelkies, nicht geröstet darunter zum Absatz bestimmt	t 1000 EUR
1430 12 500	- Schwefel, roh oder nicht raffiniert darunter zum Absatz bestimmt	t 1000 EUR
	Anderer chemische Minerale					
1430 13 130	- - Natürliches Bariumsulfat und -carbonat (Baryt) darunter zum Absatz bestimmt	t 1000 EUR	2 2

4 Produktion nach Güterarten - Deutschland

Melde-Nr.	Bezeichnung	Einheit	2003	2004	2005	2005 Anzahl Unternehmen	
1	2	3	4	5	6	7	
1430 13 150	- - Natürliches Bariumcarbonat (Witherit), auch gebrannt darunter zum Absatz bestimmt	t t 1000 EUR	*	- - -	- - -	- - -	- - -
1430 13 550	- - Natürliche Borate und ihre Konzentrate; natürliche Borsäure - - Natürliche Natriumborate und ihre Konzentrate darunter zum Absatz bestimmt	t t 1000 EUR	*	. . .	- - -	- - -	- - -
1430 13 590	- - Andere natürliche Borate und ihre Konzentrate; natürliche Borsäure darunter zum Absatz bestimmt	t t 1000 EUR	*	- - -	- - -	- - -	- - -
1430 13 730	- - Flussspat - - mit einem Gehalt an Calciumfluorid von 97 GHT oder weniger darunter zum Absatz bestimmt	t t 1000 EUR	*	- - -	- - -	- - -	- - -
1430 13 750	- - mit einem Gehalt an Calciumfluorid von mehr als 97 GHT darunter zum Absatz bestimmt	t t 1000 EUR	*	. . .	45 328 8 324	106 638 8 137	3 3
1430 13 830	- - Kieserit und Epsomit; andere mineralische Stoffe (z.B. Scherben und Bruch von keramisch hergestellten Waren; Jura-Plattenkalk, Farberden) - - Kieserit und Epsomit (natürliche Magnesiumsulfate) darunter zum Absatz bestimmt	t t 1000 EUR	*	1 1
1430 13 890	- - Andere mineralische Stoffe (z.B. Scherben und Bruch von keramisch hergestellten Waren; Jura-Plattenkalk; Farberden) darunter zum Absatz bestimmt	t t 1000 EUR	*	187 379 187 379 26 263	3 660 519 3 660 519 41 437	2 287 133 2 287 133 36 060	23 23
	Salz und Natriumchlorid; Meerwasser						
1440 10 010	Salz (einschl. präpariertem Speisesalz und denaturiertem Salz) und reines Natriumchlorid; Meerwasser - Steinsalz (bergmännisch gewonnen) darunter zum Absatz bestimmt	1000 t 1000 t 1000 EUR	*	. 6 178 187 933	. 7 268 209 659	. 8 258 277 650	4 4
1440 10 030	- Meersalz aus Sonnenverdampfung darunter zum Absatz bestimmt	1000 t 1000 t 1000 EUR	*	- - -	- - -	- - -	- - -
1440 10 050	- Siedesalz, reines Natriumchlorid darunter zum Absatz bestimmt	1000 t 1000 t 1000 EUR	*	. 1 122 120 611	. 974 106 519	. 1 006 114 293	5 5
1440 10 070	- Salzsole (NaCl-Gehalt) darunter zum Absatz bestimmt	1000 t 1000 t 1000 EUR	*	. 6 668 20 208	. 7 212 21 745	. 7 449 22 714	5 5
1440 10 090	- Meerwasser (NaCl-Gehalt) darunter zum Absatz bestimmt	1000 t 1000 t 1000 EUR	*	- - -	- - -	- - -	- - -
	Steine und Erden, a.n.g.; sonstige Bergbauerzeugnisse						
1450 10 000	Naturbitumen und Naturasphalt; Asphaltite und Asphaltgestein darunter zum Absatz bestimmt	t t 1000 EUR	*	1 1
1450 21 500	Diamanten und Edelsteine (ohne Industriediamanten), roh oder nur gesägt, gespalten oder rau geschliffen oder grob geformt - Diamanten (ohne Industriediamanten), nicht sortiert oder roh oder nur gesägt, gespalten oder rau geschliffen darunter zum Absatz bestimmt	Kt Kt 1000 EUR	*	- - -	- - -	- - -	- - -
1450 21 900	- Edelsteine (ohne Diamanten) und Schmucksteine, roh oder nur gesägt oder grob geformt darunter zum Absatz bestimmt	Kt Kt 1000 EUR	*	- - -	- - -	- - -	- - -
1450 22 500	Bimsstein; Schmirgel; natürlicher Korund, natürlicher Granat u.a. natürliche Schleifstoffe; Industriediamanten, roh oder nur gesägt, gespalten oder rau geschliffen - Bimsstein; Schmirgel; natürlicher Korund, natürlicher Granat u.a. natürliche Schleifstoffe, auch wärmebehandelt darunter zum Absatz bestimmt	t t 1000 EUR	*	1 1

4 Produktion nach Güterarten - Deutschland

Melde-Nr.	Bezeichnung	Einheit	2003	2004	2005	2005 Anzahl Unternehmen	
1	2	3	4	5	6	7	
1450 22 700	- Industriediamanten (natürlich gewonnen), roh oder nur gesägt, gespalten oder rau geschliffen darunter zum Absatz bestimmt	Kt Kt 1000 EUR	*	- - -	- - -	- - -	- - -
	Natürlicher Graphit; Quarz und Quarzite, kieselsäurehaltige Fossilienmehle; natürliches Magnesiumcarbonat u.a. mineralische Stoffe, a.n.g.; andere Schlacken und Aschen						
1450 23 130	- Natürlicher Graphit darunter zum Absatz bestimmt	t t 1000 EUR	*	51 044 . .	. 59 500 30 185	. 62 621 31 122	4 3
1450 23 150	- Quarz (ohne natürliche Sande) und Quarzite, lediglich zerteilt, in Blöcken oder in Platten darunter zum Absatz bestimmt	t t 1000 EUR	*	2 2
1450 23 200	- Kieselsäurehaltige Fossilienmehle u.ä. kieselsäurehaltige Erden, auch gebrannt, mit einem Schüttgewicht von 1 oder weniger darunter zum Absatz bestimmt	t t 1000 EUR	*	2 2
1450 23 330	- Natürliches Magnesiumcarbonat, Magnesia u.a. Magnesiumoxid - Natürliches Magnesiumcarbonat (Magnesit) darunter zum Absatz bestimmt	t t 1000 EUR	*	1 1
1450 23 350	- Magnesia u.a. Magnesiumoxid darunter zum Absatz bestimmt	t t 1000 EUR	*	1 1
1450 23 400	- Asbest darunter zum Absatz bestimmt	t t 1000 EUR	*	- - -	- - -	- - -	- - -
1450 23 530	- Glimmer, Glimmerabfall; natürlicher Speckstein und Talk; Talkum - Glimmer (auch in Schuppen); Glimmerabfall darunter zum Absatz bestimmt	t t 1000 EUR	*	- - -	- - -	- - -	- - -
1450 23 550	- Natürlicher Speckstein und Talk, lediglich zerteilt, in Blöcken oder in Platten; Talkum darunter zum Absatz bestimmt	t t 1000 EUR	*	3 859 3 859 1 161	3 3
1450 23 630	- Feldspat; Leuzit, Nephelin und Nephelinsyenit - Feldspat darunter zum Absatz bestimmt	t t 1000 EUR	*	233 028 233 028 18 726	182 842 182 842 16 425	168 640 168 640 15 045	3 3
1450 23 650	- Leuzit, Nephelin und Nephelinsyenit darunter zum Absatz bestimmt	t t 1000 EUR	*	- - -	- - -	- - -	- - -
1450 23 700	- Vermiculit, Perlit und Chlorite (nicht gebläht) darunter zum Absatz bestimmt	t t 1000 EUR	*	- - -	- - -	- - -	- - -
1450 23 800	- Andere Schlacken und Aschen (einschl. Seetangasche) (nicht für Bauzwecke)	t 1000 EUR	*	1
1499 00 000	Veredlung von Erzeugnissen dieser Güterabteilung	1000 EUR		53 712	61 310	69 795	10
	Nahrungs- und Futtermittel sowie Getränke						
	Fleisch (ohne Geflügel)						
1511 11 403	- Rindfleisch, frisch oder gekühlt - Kalbfleisch (Fleisch von Rindem bis 150 kg) darunter zum Absatz bestimmt	t t 1000 EUR	*	45 094 44 746 113 522	65 396 65 083 143 504	66 848 66 568 144 234	186 183
1511 11 405	- Rindfleisch (Fleisch von Rindem über 150 kg) darunter zum Absatz bestimmt	t t 1000 EUR	*	. 546 805 1 099 300	. 613 838 1 291 990	588 410 543 596 1 397 633	237 228
1511 11 900	- Andere frische oder gekühlte Rindfleischteile darunter zum Absatz bestimmt	t t 1000 EUR	*	318 028 316 333 750 204	338 002 336 209 780 832	306 932 305 296 832 494	278 278
1511 12 000	- Rindfleisch, gefroren darunter zum Absatz bestimmt	t t 1000 EUR	*	. 22 345 35 095	. 25 389 43 050	. 22 552 45 748	15 15
1511 13 300	- Schweinefleisch, frisch oder gekühlt - Schweinekörper (ganze oder halbe Tierkörper) darunter zum Absatz bestimmt	t t 1000 EUR	*	2 137 679 1 876 236 2 560 203	2 188 328 2 080 733 3 070 332	2 284 101 2 182 050 3 270 372	257 244

4 Produktion nach Güterarten - Deutschland

Melde-Nr.	Bezeichnung	Einheit	2003	2004	2005	2005 Anzahl Unternehmen
1	2	3	4	5	6	7
1511 13 500	- Schweineschinken oder -schultern und Teile davon, mit Knochen darunter zum Absatz bestimmt	t t 1000 EUR	* 624 984 623 543 1 035 435	676 005 674 302 1 220 643	768 546 766 748 1 329 964	166 165
1511 13 900	- Andere frische oder gekühlte Schweinefleischteile darunter zum Absatz bestimmt	t t 1000 EUR	* 869 224 834 983 1 351 984	908 429 884 235 1 519 651	962 018 955 491 1 729 240	306 304
1511 14 300	Schweinefleisch, gefroren - Schweinekörper (ganze oder halbe Tierkörper) darunter zum Absatz bestimmt	t t 1000 EUR	* . . . 1 070 . 2 632	. . . 46 802 50 755 .	11 11
1511 14 500	- Schweineschinken oder -schultern und Teile davon, mit Knochen darunter zum Absatz bestimmt	t t 1000 EUR	* . . . 11 721 . 22 656	. . . 14 049 . 27 171	. . . 15 574 . 31 013	13 13
1511 14 900	- Andere gefrorene Schweinefleischteile darunter zum Absatz bestimmt	t t 1000 EUR	* . . . 30 663 . 56 467	. . . 35 443 . 62 882	. . . 34 351 . 34 277 . 59 732	30 30
1511 15 000	Lamm- oder Schaffleisch, frisch oder gekühlt darunter zum Absatz bestimmt	t t 1000 EUR	* . . . 1 665 . 9 851	. . . 2 104 . 12 469	. . . 2 395 . 14 897	115 115
1511 16 000	Lamm- oder Schaffleisch, gefroren darunter zum Absatz bestimmt	t t 1000 EUR	* . . . 53 . 355	. . . 43 . 319	. . . 45 . 360	26 26
1511 17 000	Ziegenfleisch darunter zum Absatz bestimmt	t t 1000 EUR	*	- -
1511 18 000	Fleisch von Pferden, Eseln, Maultieren oder Mauleseln darunter zum Absatz bestimmt	t t 1000 EUR	*	3 3
1511 19 003	Genießbare Schlachtnebenerzeugnisse von Rindern, Schweinen, Schafen, Ziegen, Pferden, Eseln, Maultieren oder Mauleseln - für pharmazeutische Zwecke darunter zum Absatz bestimmt	t t 1000 EUR	* 4 269 4 269 4 241	5 210 5 210 4 676	10 159 10 159 7 377	6 6
1511 19 009	- für andere Zwecke darunter zum Absatz bestimmt	t t 1000 EUR	* 284 845 284 641 130 894	305 379 305 241 150 523	326 126 326 048 170 095	73 73
1511 21 000	Schweißwolle (ohne Schurwolle), nicht gekrenpelt oder gekämmt	kg 1000 EUR	- -	- -	- -	- -
1511 24 000	Ganze rohe Häute und Felle von Rindern, Pferden u.a. Einhufern (frisch, gesalzen usw., jedoch weder gegerbt noch zugerichtet), auch enthaart oder gespalten	St 1000 EUR	2 080 596 115 272	2 230 299 102 819	1 900 373 86 490	51
1511 25 000	Andere rohe Häute und Felle von Rindern, Pferden und anderen Einhufern (frisch, gesalzen usw., jedoch weder gegerbt noch zugerichtet), auch enthaart oder gespalten	St 1000 EUR	2
1511 26 000	Rohe Häute und Felle - von Schafen oder Lämmern	St 1000 EUR	5
1511 27 000	- von Ziegen oder Zickeln	St 1000 EUR	- -	- -	- -	- -
1511 30 300	Schweinespeck (ohne magere Teile), Schweinefett, nicht ausgeschmolzen, frisch, gekühlt, gefroren, gesalzen, in Salzlake, getrocknet oder geräuchert	t t 1000 EUR	30 777 16 927	33 194 22 538	36 583 20 824	112
1511 30 502	Schweineschmalz; anderes Schweinefett, ausgeschmolzen, auch ausgepresst oder mit Lösungsmitteln ausgezogen - für technische Zwecke darunter zum Absatz bestimmt	t t 1000 EUR	* 51 777 51 777 15 578	53 793 53 793 17 206	53 439 53 439 15 068	12 12
1511 30 508	- für andere Zwecke darunter zum Absatz bestimmt	t t 1000 EUR	* . . . 96 834 37 084	. . . 88 988 38 287	. . . 85 803 33 979	40 40
1511 30 700	Fett von Rindern, Schafen oder Ziegen, roh oder ausgeschmolzen, auch ausgepresst oder mit Lösungsmitteln ausgezogen darunter zum Absatz bestimmt	t t 1000 EUR	* 201 524 201 524 66 781	206 537 206 537 75 143	192 807 192 807 67 530	33 33

4 Produktion nach Güterarten - Deutschland

Melde-Nr.	Bezeichnung	Einheit	2003	2004	2005	2005 Anzahl Unternehmen	
1	2	3	4	5	6	7	
1511 40 300	Schlachtabfälle, ungenießbar; Waren tierischen Ursprungs, a.n.g. - Därme, Blasen und Mägen von anderen Tieren als Fischen, ganz oder zerteilt darunter zum Absatz bestimmt	t t	*	63 394 38 486	85 226 43 071	100 630 43 464	28 26
1511 40 900	- Andere Waren tierischen Ursprungs, ungenießbar, a.n.g. darunter zum Absatz bestimmt	t t	*	47 887 47 887	52 174 52 174	43 738 43 738	17 17
		1000 EUR		9 598	9 197	9 556	
1512 11 130	Geflügel und Tiere, a.n.g. Fleisch und genießbare Schlachtnebenerzeugnisse von Geflügel, frisch oder gekühlt, unzerteilt - Hühner darunter zum Absatz bestimmt	t t	*	109 136 192 806	106 513 187 961	132 921 105 319 189 647	34 34
1512 11 150	- Truthühner darunter zum Absatz bestimmt	t t	*	101 215 101 215	124 320 96 443	116 028 70 617	16 16
1512 11 170	- Enten, Gänse und Perlhühner darunter zum Absatz bestimmt	t t	*	. .	19 825 19 825	7 044 7 044	8 8
		1000 EUR		14 814	17 132	11 021	
1512 11 300	Fettlebern von Gänsen oder Enten	t		-	-	-	-
		1000 EUR		-	-	-	
1512 11 530	Teile von Hühnern, Truthühnern, Enten, Gänsen und Perlhühnern - von Hühnern	t		165 467 383 275	167 666 361 440	198 731 392 983	37
1512 11 550	- von Truthühnern	t		229 006	259 001	274 493	34
1512 11 570	- von Enten, Gänsen und Perlhühnern	t		522 333	523 646	516 075	
1512 11 700	Schlachtnebenerzeugnisse und Lebern	t		.	78 569	.	5
		1000 EUR		2 437 4 797	2 403 4 520	9 858 6 340	6
1512 12 130	Fleisch und genießbare Schlachtnebenerzeugnisse von Geflügel, gefroren, unzerteilt - Hühner darunter zum Absatz bestimmt	t t	*	188 667 170 338	207 554 187 451	228 519 194 303	13 12
		1000 EUR		276 042	302 291	310 385	
1512 12 150	- Truthühner darunter zum Absatz bestimmt	t t	*	.	139 139	.	2 2
		1000 EUR		.	602	.	
1512 12 170	- Enten, Gänse und Perlhühner darunter zum Absatz bestimmt	t t	*	21 519 21 519	9 395 9 395	.	2 2
		1000 EUR		40 567	15 774	.	
1512 12 530	Teile von Hühnern, Truthühnern, Enten, Gänsen und Perlhühnern - von Hühnern	t		119 556 190 803	124 645 194 719	122 836 213 395	15
1512 12 550	- von Truthühnern	t		7 772	9 868	7 879	8
1512 12 570	- von Enten, Gänsen und Perlhühnern	t		17 453	22 067	17 768	
		1000 EUR		.	.	.	1
1512 12 710	Schlachtnebenerzeugnisse von Geflügel, Geflügellebern - Schlachtnebenerzeugnisse von Geflügel	t		77 326 15 821	86 139 17 779	93 044 22 035	7
1512 12 750	- Geflügellebern	t		737	679	1 205	5
		1000 EUR		557	457	1 438	
1512 13 000	Anderes Fleisch und andere Schlachtnebenerzeugnisse von Kaninchen, Wild usw. (ohne Froschschenkel)	t		16 005	16 415	17 326	19
		1000 EUR		78 439	75 470	76 465	
1512 14 001	Geflügelfett - nicht ausgeschmolzen, frisch, gekühlt, gefroren, gesalzen, in Salzlake, getrocknet oder geräuchert	t		20	17	8	3
		1000 EUR		126	113	60	
1512 14 005	- ausgeschmolzen, auch ausgepresst oder mit Lösungsmitteln ausgezogen	t		.	.	.	2
		1000 EUR		.	.	.	
1512 20 000	Vogelbälge u.a. -teile, mit ihren Federn oder Daunern, Federn und Teile von Federn, Daunern, roh oder nur gereinigt, desinfiziert oder zum Haltbarmachen behandelt; Mehl und Abfälle von Federn oder Federteilen	t		2 278	2 433	3 224	5
		1000 EUR					

4 Produktion nach Güterarten - Deutschland

Melde-Nr.	Bezeichnung	Einheit	2003	2004	2005	2005 Anzahl Unternehmen
1	2	3	4	5	6	7
	Verarbeitetes Fleisch Fleisch, genießbare Schlachtneben- erzeugnisse, gesalzen, in Salzlake, getrocknet oder geräuchert; genieß- bares Mehl von Fleisch oder Schlachtnebenerzeugnissen					
1513 11 100	- Schweineschinken, -schultern und Teile davon, mit Knochen	t 1000 EUR	215 728 951 015	226 513 957 301	460 377 1 565 285	432
1513 11 300	- Schweinebäuche (Bauchspeck) und Teile davon	t 1000 EUR	61 336 258 294	67 299 277 690	119 395 396 481	365
1513 11 500	- Anderes Schweinefleisch	t 1000 EUR	222 378 578 489	247 265 659 176	325 945 920 938	359
1513 11 700	- Rind- oder Kalbfleisch	t 1000 EUR	25 125 117 195	29 447 132 352	32 751 151 584	129
1513 11 900	- Anderes Fleisch; genießbares Mehl von Fleisch oder Schlachtnebenerzeugnissen	t 1000 EUR	57 403 62 841	72 065 80 589	353 340 311 749	74
1513 12 130	Würste u.ä. Erzeugnisse - Leberwürste	t 1000 EUR	69 678 268 096	67 179 267 986	63 434 267 294	587
1513 12 151	- Würste und ähnliche Erzeugnisse (ohne Leberwürste)	t 1000 EUR	412 514 1 999 602	417 030 2 029 201	415 288 2 065 559	831
1513 12 153	- - Kochwürste	t 1000 EUR	120 065 471 598	121 394 461 001	110 904 461 907	804
1513 12 155	- - Brühwürste	t 1000 EUR	821 187 3 075 587	847 031 3 123 158	839 039 3 157 728	872
1513 12 230	Lebern, zubereitet oder haltbar gemacht - Zubereitungen aus Gänse- oder Entenlebern	t 1000 EUR	12 95	12 92	12 100	6
1513 12 250	- Zubereitete oder haltbar gemachte Lebern von anderen Tieren oder Geflügel	t 1000 EUR	.	.	.	15
1513 12 330	Zubereitungen aus Truthühner- fleisch und von anderem Geflügel - aus Truthühnerfleisch	t 1000 EUR	68 956 268 984	71 892 277 963	81 004 299 119	91
1513 12 350	- von anderem Geflügel	t 1000 EUR	127 170 462 500	139 417 517 188	161 444 575 999	104
1513 12 430	Schinken und Schultern und Teile - Schinken und Teile davon	t 1000 EUR	123 108 636 909	131 916 677 285	166 581 744 599	430
1513 12 450	- Schultern und Teile davon	t 1000 EUR	6 816 25 785	6 219 24 221	8 678 34 435	90
1513 12 530	Zubereitungen aus Schweinefleisch (einschl. Mischungen) - Fleischsalat	t 1000 EUR	54 400 142 189	55 172 143 634	55 949 148 932	275
1513 12 590	- Andere Zubereitungen aus Schweinefleisch	t 1000 EUR	169 686 577 136	194 809 637 829	246 880 822 817	313
1513 12 603	Zubereitungen aus Rind- oder Kalbfleisch - Rindfleischsalat	t 1000 EUR	.	.	435 2 857	64
1513 12 609	- Andere Zubereitungen aus Rind- oder Kalbfleisch	t 1000 EUR	104 216 309 370	130 593 359 160	150 995 451 188	140
1513 12 700	Extrakte und Säfte aus Fleisch, Fischen und wirbellosen Wassertieren	t 1000 EUR	155 644	57 270	97 366	6
1513 12 900	Andere Zubereitungen aus Fleisch (einschl. Zubereitungen aus Blut aller Tierarten)	t 1000 EUR	195 456 360 360	216 519 398 591	207 024 402 908	96
1513 13 000	Mehl und Pellets von Fleisch, Schlachtnebenerzeugnissen, ungenießbar; Grieben	t 1000 EUR	254 742 56 513	274 797 38 515	259 162 .	19
1513 90 000	Kochen u.a. Zubereitungsleistungen für die Herstellung von Fleischprodukten	1000 EUR	8 902	8 995	8 807	26
1520 11 300	Fischerzeugnisse u.a. Meeresfrüchte Fischfilets u.a. Fischfleisch, Fischlebern, -rogen, -milch, frisch oder gekühlt - Fischlebern, -rogen, -milch	t 1000 EUR	.	.	.	2
1520 11 900	- Fischfilets u.a. Fischfleisch	t 1000 EUR	6 247 37 672	7 855 32 262	8 060 .	14

4 Produktion nach Güterarten - Deutschland

Melde-Nr.	Bezeichnung	Einheit	2003	2004	2005	2005 Anzahl Unternehmen
1	2	3	4	5	6	7
1520 12 100	Fische, Fischfilets u.a. Fischfleisch, Fischlebern, -rogen, -milch, gefroren - Seefische	t 1000 EUR	3 599 15 853	6 102 17 399	5 276 18 922	7
1520 12 300	- Süßwasserfische	t 1000 EUR	.	.	.	2
1520 12 500	- Fischlebern, -rogen, -milch	t 1000 EUR	-	.	.	1
1520 12 700	- Fischfilets	t 1000 EUR	34 707 129 504	44 103 151 984	54 490 158 370	15
1520 12 900	- Anderes Fischfleisch	t 1000 EUR	2 361 11 602	1 855 8 247	2 013 8 873	5
1520 13 100	Fische, getrocknet, gesalzen oder in Salzlake; Fische, geräuchert; Mehl, Pulver und Pellets von Fischen, genießbar - Mehl, Pulver und Pellets von Fischen, genießbar; Fischlebern, -rogen und -milch, getrocknet, geräuchert, gesalzen oder in Salzlake	t 1000 EUR	.	.	.	1
1520 13 300	- Fischfilets, getrocknet, gesalzen oder in Salzlake, jedoch nicht geräuchert	t 1000 EUR	.	.	199 771	3
1520 13 530	- Lachs, Heringe und andere geräu- cherte Fische (einschl. Filets) - Pazifischer Lachs, Atlantischer Lachs und Donaulachs	t 1000 EUR	18 628 186 307	17 794 165 949	13 785 134 378	16
1520 13 550	- - Heringe	t 1000 EUR	911 3 546	1 355 6 436	1 670 8 587	15
1520 13 590	- - Andere geräucherte Fische (einschl. Filets)	t 1000 EUR	8 593 69 116	7 044 61 396	5 379 49 479	25
1520 13 700	- Getrocknete oder gesalzene Fische (ohne Filets)	t 1000 EUR	.	.	.	2
1520 14 110	Fisch, anders zubereitet oder halt- bar gemacht; Kaviar und Kaviar- ersatz aus Fischeiern - Lachs, Heringe, Sardinen, Thun- fisch, Makrelen, Sardellen, Fisch- stäbchen, andere Fische, ganz oder in Stücken, jedoch nicht fein zerkleinert - - Lachs	t 1000 EUR	14 216 63 443	11 905 47 196	2 989 18 017	13
1520 14 120	- - Heringe	t 1000 EUR	78 354 239 453	90 684 249 260	90 340 255 151	40
1520 14 130	- - Sardinen, Sardinellen oder Sprotten	t 1000 EUR	607	578	483	3
1520 14 140	- - Thunfisch und echter Bonito	t 1000 EUR	-	-	700 1 544	3
1520 14 150	- - Makrelen	t 1000 EUR	1 232 5 716	1 165 5 395	418 2 394	3
1520 14 160	- - Sardellen	t 1000 EUR	.	.	.	1
1520 14 170	- - Fischfilets, Fischstäbchen, roh, lediglich mit Teig umhüllt oder paniert, auch in Öl vorgebacken, gefroren	t 1000 EUR	136 725 336 741	156 303 357 080	155 908 394 800	9
1520 14 190	- - Andere Fische (ohne Fischstäbchen)	t 1000 EUR	28 887 86 285	26 995 75 391	27 586 78 347	13
1520 14 303	- Fische, in anderer Weise zuberei- tet oder haltbar gemacht - - Fischsalat	t 1000 EUR	37 318 124 555	32 852 119 625	30 416 120 439	31
1520 14 305	- - Andere zubereitete oder haltbar gemachte Fische	t 1000 EUR	37 947 117 114	39 943 117 352	38 322 111 464	24
1520 14 510	- Kaviar und Kaviarersatz aus Fischeiern - - Echter Kaviar	t 1000 EUR	.	.	.	1
1520 14 590	- - Kaviarersatz	t 1000 EUR	802 17 224	1 456 26 885	1 252 17 939	7
1520 15 300	Krebstiere, gefroren; Muscheln u.a. wirbellose Wassertiere, gefroren, getrocknet, gesalzen oder in Salzlake - Krebstiere, gefroren	t 1000 EUR	401 5 063	446 5 747	568 6 891	4

4 Produktion nach Güterarten - Deutschland

Melde-Nr.	Bezeichnung	Einheit	2003	2004	2005	2005 Anzahl Unternehmen
1	2	3	4	5	6	7
1520 15 530	- Muscheln u.a. wirbellose Wassertiere - - Muscheln (ohne lebende, frische oder gekühlte)	t 1000 EUR	.	.	.	1
1520 15 590	- - Andere wirbellose Wassertiere (ohne lebende, frische oder gekühlte)	t 1000 EUR	.	.	.	2
1520 16 003	Krebstiere, Weichtiere u.a. wirbellose Wassertiere, zubereitet oder haltbar gemacht - Lebensmittelzubereitungen von Krebstieren usw.	t 1000 EUR	3 629 39 119	3 880 38 211	7 631 67 841	10
1520 16 005	- Krebstiere, Weichtiere u.a. wirbellose Wassertiere, zubereitet oder haltbar gemacht, a.n.g.	t 1000 EUR	2 704 18 970	2 462 18 894	1 971 14 327	9
1520 17 000	Mehl und Pellets von Fischen, Krebstieren, Weichtieren oder anderen wirbellosen Wassertieren, ungenießbar	t 1000 EUR	.	.	.	2
1520 18 000	Waren aus Fischen, Krebstieren, Weichtieren oder anderen wirbellosen Wassertieren; nicht lebende Wassertiere; ungenießbar	t 1000 EUR	.	-	-	1
1520 90 000	Räuchern und andere Konservierungs- und Zubereitungsleistungen für die Herstellung von Fischerzeugnissen	1000 EUR	-	.	-	-
1531 11 000	Obst und Gemüseerzeugnisse Verarbeitete Kartoffeln und Kartoffelerzeugnisse Kartoffeln, auch in Wasser oder Dampf gekocht, gefroren	t 1000 EUR	72 584 63 868	72 817 61 953	76 048 62 115	9
1531 12 100	Kartoffeln, getrocknet, auch in Stücke oder Scheiben geschnitten, jedoch nicht weiter zubereitet	t 1000 EUR	3 337 5 599	4 127 5 961	4 526 6 752	6
1531 12 300	Mehl, Grieß, Flocken, Granulat und Pellets von Kartoffeln, nicht zubereitet oder haltbar gemacht	t 1000 EUR	10 364 7 340	9 473 6 534	16 480 13 062	6
1531 12 501	Kartoffeln, ohne Essig zubereitet oder haltbar gemacht, gefroren - Pommes frites, vorgebacken, gefroren	t 1000 EUR	241 262 123 826	263 952 137 670	302 563 138 043	4
1531 12 509	- Andere Kartoffeln, ohne Essig zubereitet oder haltbar gemacht, gefroren	t 1000 EUR	49 531 56 345	51 749 60 798	55 308 64 470	16
1531 12 700	Kartoffeln in Form von Mehl, Grieß oder Flocken, ohne Essig zubereitet oder haltbar gemacht, nicht gefroren	t 1000 EUR	205 605 187 208	209 843 193 584	170 375 144 516	12
1531 12 903	Anders zubereitete Kartoffeln, ohne Essig zubereitet oder haltbar gemacht, nicht gefroren - Kartoffelchips und -sticks	t 1000 EUR	89 993 234 443	89 713 231 627	90 616 233 835	3
1531 12 905	- Kartoffelsalat, nicht auf Mayonnaisebasis	t 1000 EUR	3 838 5 050	5 065 6 151	4 110 5 129	5
1531 12 909	- Andere zubereitete Kartoffeln	t 1000 EUR	128 931 113 513	138 931 123 172	197 894 164 137	29
1531 90 000	Kochen und andere Zubereitungsleistungen für Kartoffeln und Kartoffelerzeugnisse (z.B. Schalen von Kartoffeln)	1000 EUR	11 948	8 679	7 976	10
1532 10 130	Frucht- und Gemüsesäfte Orangensaft, nicht gegoren, ohne Zusatz von Alkohol - Orangensaft, gefroren	t 1000 EUR	27 479 19 818	24 923 18 358	20 747 15 365	9
1532 10 150	- Orangensaft, nicht gefroren	1000 l 1000 EUR	1 044 625 604 940	916 379 523 103	814 384 501 275	100
1532 10 210	Pampelmusen-, Grapefruit-, Ananas, Trauben-, Apfelsaft und Saft aus anderen Früchten oder Gemüsen, nicht gegoren, ohne Zusatz von Alkohol - Saft aus Pampelmusen oder Grapefruits	1000 l 1000 EUR	47 493 30 120	47 734 28 917	35 224 23 404	67
1532 10 220	- Saft aus anderen Zitrusfrüchten (ohne Mischungen)	1000 l 1000 EUR	44 580 32 401	38 299 26 019	36 900 24 458	23

4 Produktion nach Güterarten - Deutschland

Melde-Nr.	Bezeichnung	Einheit	2003	2004	2005	2005 Anzahl Unternehmen
1	2	3	4	5	6	7
1532 10 230	- Ananassaft	1000 l 1000 EUR	24 232 16 313	26 672 17 607	24 722 17 823	50
1532 10 240	- Tomatensaft	1000 l 1000 EUR	43 228 24 645	48 562 26 398	49 434 24 956	50
1532 10 250	- Traubensaft (einschl. Traubenmost)	1000 l 1000 EUR	118 643 67 030	110 571 58 420	92 733 56 835	75
1532 10 260	- Apfelsaft (einschl. Apfelsüßmost)	1000 l 1000 EUR	1 080 515 459 638	1 044 638 439 417	985 456 417 124	111
1532 10 291	- Saft aus anderen Früchten oder Gemüsen, nicht gegoren, ohne Zusatz von Alkohol (ohne Mischungen)	1000 l 1000 EUR	92 557 75 017	115 586 82 331	135 729 102 843	61
1532 10 294	- Fruchtsaft aus anderen Früchten, mit Zusatz von Zucker (einschl. Süßmost)	1000 l 1000 EUR	.	.	.	10
1532 10 295	- Gemüsesaft aus Karotten oder Möhren	1000 l 1000 EUR	31 360 25 771	31 781 26 720	26 169 23 846	24
1532 10 299	- Anderer Gemüsesaft	1000 l 1000 EUR	14 593 .	.	16 231 .	29
1532 10 303	Mischungen von Säften, nicht gegoren, ohne Zusatz von Alkohol					
1532 10 303	- Mischungen von Fruchtsäften, mit Zusatz von Vitaminen	1000 l 1000 EUR	271 196 184 657	240 284 156 522	219 487 138 995	67
1532 10 305	- Andere Mischungen von Fruchtsäften (einschl. Süßmostmischungen)	1000 l 1000 EUR	104 192 59 716	85 396 51 081	41 472 46 700	37
1532 10 309	- Mischungen von Gemüsesäften, auch mit Fruchtsäften	1000 l 1000 EUR	41 433 44 885	45 066 45 225	38 974 35 794	27
1532 10 403	Saftkonzentrate, nicht gegoren, ohne Zusatz von Alkohol					
1532 10 403	- Apfelsaftkonzentrate	1000 l 1000 EUR	221 963 194 170	239 846 205 060	226 979 178 881	19
1532 10 409	- Andere Saftkonzentrate	1000 l 1000 EUR	107 189 106 454	88 503 124 338	59 893 115 298	25
1533 11 000	Verarbeitetes Obst u. Gemüse, a.n.g. Gemüse, gefroren, gekocht, getrocknet, haltbar gemacht					
1533 11 000	Gemüse, auch in Wasser oder Dampf gekocht, gefroren	t 1000 EUR	210 753 351 667	233 203 342 700	251 475 385 078	12
1533 12 000	Gemüse, vorläufig haltbar gemacht, zum unmittelbaren Genuss nicht geeignet	t 1000 EUR	20 528 24 764	20 071 25 313	20 661 27 855	4
1533 13 300	Gemüse, getrocknet, auch in Stücke oder Scheiben geschnitten, als Pulver oder sonst zerkleinert, jedoch nicht weiterverarbeitet					
1533 13 300	- Speisezwiebeln	t 1000 EUR	1 436 3 260	1 664 3 041	3 275 3 605	5
1533 13 500	- Pilze und Trüffel	t 1000 EUR	.	.	.	2
1533 13 900	- Anderes Gemüse (ohne Kartoffeln)	t 1000 EUR	16 516 42 005	17 706 42 941	18 586 43 561	14
1533 14 230	Gemüse, ohne Essig zubereitet oder haltbar gemacht					
1533 14 230	- Tomaten	t 1000 EUR	215 1 344	193 915	224 1 118	3
1533 14 250	- Tomatenmark	t 1000 EUR	.	.	.	1
1533 14 270	- Konzentrierte Tomaten	t 1000 EUR	.	.	.	1
1533 14 330	Pilze und Trüffel, ohne Essig zubereitet oder haltbar gemacht					
1533 14 330	- Zuchtpilzkonserven	t 1000 EUR	7 662 14 378	7 710 13 923	6 328 13 283	7
1533 14 390	- Andere Pilze und Trüffel	t 1000 EUR	6 458 16 511	7 930 19 233	5 984 15 421	7
1533 14 400	Anderes Gemüse, gefroren, ohne Essig zubereitet oder haltbar gemacht (oh. Kartoffelerzeugnisse)	t 1000 EUR	146 524 178 408	167 430 198 660	181 883 227 250	17
1533 14 610	Sauerkraut, Erbsen, Bohnen, Spargel, Oliven, Zuckermais, ohne Essig zubereitet oder haltbar gemacht, nicht geforen					
1533 14 610	- Sauerkraut	t 1000 EUR	67 991 54 252	68 310 48 840	77 972 58 011	27

4 Produktion nach Güterarten - Deutschland

Melde-Nr.	Bezeichnung	Einheit	2003	2004	2005	2005 Anzahl Unternehmen
1	2	3	4	5	6	7
1533 14 620	- Erbsen	t 1000 EUR	1 234 1 132	2 149 2 014	4 001 3 623	4
1533 14 630	- Ausgelöste Bohnen	t 1000 EUR	.	.	.	1
1533 14 640	- Andere Bohnen	t 1000 EUR	13 224 7 999	10 358 6 071	3 384	8
1533 14 650	- Spargel	t 1000 EUR	.	.	.	1
1533 14 660	- Oliven	t 1000 EUR	.	227	578	4
1533 14 670	- Zuckermais	t 1000 EUR	.	.	-	-
1533 14 930	Anderes Gemüse und Mischungen von Gemüse, nicht gefroren (ohne Kartoffelerzeugnisse) - Nahrungsmittelzubereitungen von nicht gefrorenem Gemüse	t 1000 EUR	130 596 186 026	138 372 198 637	136 933 202 938	32
1533 14 990	- Anderes Gemüse und Mischungen von Gemüse (ohne Zubereitungen), nicht gefroren	t 1000 EUR	104 440 143 696	100 166 138 800	139 509 176 700	30
1533 15 001	Gemüse und Früchte, mit Essig zubereitet oder haltbar gemacht - Gurken	t 1000 EUR	202 492 193 026	218 172 198 549	221 913 203 299	36
1533 15 003	- Gemüsepaprika oder Paprika ohne brennenden Geschmack	t 1000 EUR	3 452 4 573	5 985 6 951	7 588 7 993	20
1533 15 004	- Gemüsesalat, mit Essig haltbar gemacht, auch auf Mayonnaisebasis	t 1000 EUR	44 689 54 857	51 022 62 679	54 854 69 690	28
1533 15 005	- Rote Beete (Beta vulgaris var. conditiva)	t 1000 EUR	31 958 25 681	31 039 24 672	27 432 22 837	20
1533 15 007	- Rotkohl	t 1000 EUR	38 841 41 224	53 124 48 374	43 742 41 282	19
1533 15 008	- Kartoffelsalat, mit Essig haltbar gemacht, auch auf Mayonnaisebasis	t 1000 EUR	31 260 46 578	29 733 44 171	35 580 51 129	21
1533 15 009	- Anderes Gemüse u.a. Früchte (z.B. Champignons in Essig eingelegt)	t 1000 EUR	82 851 116 749	82 488 119 224	85 341 119 629	38
1533 21 000	Früchte und Nüsse, zubereitet oder haltbar gemacht Früchte und Nüsse, auch in Wasser oder Dampf gekocht, gefroren	t 1000 EUR	5 859 10 273	8 553 13 888	7 916 15 920	6
1533 22 300	Konfitüren, Fruchtgelees, Marmeladen, Fruchtmoste und -pasten, durch Kochen hergestellt (ohne homogenisierte Nahrungsmittelzubereitungen, i.A.E., zur Ernährung von Kindern oder zum Diätgebrauch in Behältnissen mit einem Inhalt von 250 g oder weniger) - aus Zitrusfrüchten	t 1000 EUR	10 629 16 736	6 815 11 446	3 997 8 712	9
1533 22 901	- aus anderen Früchten - - Apfelmus	t 1000 EUR	54 532 20 675	54 282 21 180	37 453 22 461	8
1533 22 903	- - Pflaumenmus	t 1000 EUR	11 809 25 637	11 258 25 837	9 812 23 205	12
1533 22 909	- - aus anderen Früchten, a.n.g.	t 1000 EUR	232 942 400 697	231 540 401 938	192 843 397 442	28
1533 23 300	Schalenfrüchte, Erdnüsse u.a. Samen, anders zubereitet oder haltbar gemacht, auch mit Zusatz von Zucker, anderen Süßmitteln oder Alkohol - Erdnüsse	t 1000 EUR	50 551 96 686	57 167 108 732	60 281 119 810	3
1533 23 900	- Schalenfrüchte u.a. Samen (einschl. Mischungen)	t 1000 EUR	23 096 73 317	24 596 82 551	27 255 113 052	8
1533 24 000	Früchte und Nüsse, vorläufig haltbar gemacht, zum unmittelbaren Genuss nicht geeignet	t 1000 EUR	7 949 11 643	9 140 12 978	.	2
1533 25 100	Anderer Fruchtzubereitungen - Weintrauben (Korinthen, Sultaninen und andere Weintrauben), getrocknet	t 1000 EUR	.	.	.	1

4 Produktion nach Güterarten - Deutschland

Melde-Nr.	Bezeichnung	Einheit	2003	2004	2005	2005 Anzahl Unternehmen
1	2	3	4	5	6	7
1533 25 200	- Früchte (ohne Schalenfrüchte, Bananen, Zitrusfrüchte), getrocknet; Mischungen von getrockneten Früchten oder Schalenfrüchten	t 1000 EUR	7 246 72 411	7 440 72 757	7 815 70 217	9
1533 25 300	- Schalen von Zitrusfrüchten oder Melonen, frisch, gefroren, getrocknet oder zur vorläufigen Haltbarmachung in Salzlake usw. eingelegt	t 1000 EUR	.	.	.	1
	- Andere Früchte, anders zubereitet oder haltbar gemacht, auch mit Zusatz von Zucker, anderen Süßmitteln oder Alkohol (ohne Misli auf der Grundlage nicht gerösteter Getreideflocken)	t	.	.	.	
1533 25 501	- Süßkirschenkonserven	1000 EUR	.	3 986 7 262	4 127 6 754	9
1533 25 502	- Sauerkirschenkonserven	t 1000 EUR	32 595 48 116	33 068 39 948	.	9
1533 25 503	- Pflaumenkonserven	t 1000 EUR	6 797 5 114	.	2 922 2 617	7
1533 25 504	- Apfelmkonserven	t 1000 EUR	.	.	3 165 2 890	3
1533 25 505	- Andere Fruchtkonserven (z.B. Ananas, Zitrusfrüchte, Birnen, Aprikosen, Pfirsiche, Erdbeeren)	t 1000 EUR	39 122 59 750	39 394 58 805	32 348 54 431	19
1533 25 507	- Fruchtzubereitungen für die Milch- und Eiskremindustrie	t 1000 EUR	350 464 531 898	344 854 533 126	356 603 521 692	10
1533 25 508	- Andere Fruchtzubereitungen (z.B. aus Sauer-, Süßkirschen, Pflaumen, Äpfeln, Birnen, Aprikosen, Pfirsichen, Erdbeeren, Ananas, Zitrusfrüchten)	t 1000 EUR	30 844 57 479	31 043 60 450	28 270 59 062	16
1533 26 000	Steine und Kerne von Aprikosen, Pfirsichen oder Pflaumen, genießbar	t 1000 EUR	-	-	-	-
1533 30 000	Pflanzliche Stoffe, Abfälle, Rückstände und Nebenerzeugnisse, auch in Form von Pellets zur Verfütterung (ohne Eicheln und Roskastanien)	t 1000 EUR	25 628 2 409	28 404 2 474	.	3
1533 90 000	Kochen u.a. Zubereitungsleistungen zur Haltbarmachung von Obst und Gemüse	1000 EUR	5 312	16 013	17 054	7
	Pflanzliche und tierische Öle und Fette					
	Tierische Öle und Fette, roh oder raffiniert, (ohne Fett von Rindern, Schafen, Ziegen, Schweinen und Geflügel), nicht chemisch modifiziert	t	.	.	.	1
1541 11 300	- Schmalzstearin, Schmalzöl, Oleostearin, Oleomargarin und Talgöl, weder emulgiert, vermischt noch anders verarbeitet darunter zum Absatz bestimmt	t 1000 EUR	.	.	.	1
1541 11 500	- Fette und Öle sowie deren Fraktionen, von Fischen oder Meeressäugtieren, auch raffiniert, nicht chemisch modifiziert	t 1000 EUR	.	.	.	2
1541 11 900	- Andere tierische Fette und Öle sowie deren Fraktionen, auch raffiniert, nicht chemisch modifiziert	t 1000 EUR	94 432 30 137	87 894 30 087	88 671 25 668	10
	Sojaöl, Erdnussöl, Olivenöl, Sonnenblumenöl, Safloröl, Baumwollsaamenöl, Rüböl und Senföl, roh, nicht chemisch modifiziert	t	.	.	.	
1541 12 100	- Sojaöl	t 1000 EUR	750 923 332 714 160 169	659 462 271 681 131 291	690 929 311 980 130 536	5 4
	darunter zum Absatz bestimmt	t	.	.	.	
1541 12 200	- Erdnussöl	t 1000 EUR	.	.	.	1 1
	darunter zum Absatz bestimmt	t	.	.	.	
1541 12 300	- Nicht behandeltes Olivenöl	t 1000 EUR	120 120 682	111 111 635	.	3 3
	darunter zum Absatz bestimmt	t	.	.	.	
1541 12 400	- Rohes Sonnenblumenöl und Safloröl (Distelöl), nicht chemisch modifiziert	t 1000 EUR	12 285 2 810	13 092 2 695	11 595 1 618	6 5
	darunter zum Absatz bestimmt	t	.	.	.	

4 Produktion nach Güterarten - Deutschland

Melde-Nr.	Bezeichnung	Einheit	2003	2004	2005	2005 Anzahl Unternehmen	
1	2	3	4	5	6	7	
1541 12 500	- Baumwollsaamenöl darunter zum Absatz bestimmt	t 1000 EUR	*	- -	- -	- -	
1541 12 600	- Rüböl (Raps- und Rübsenöl) und Senföl darunter zum Absatz bestimmt	t 1000 EUR	*	1 717 173 861 207 357 042	1 905 874 946 683 401 606	2 109 891 1 003 321 410 880	11 11
1541 13 100	- Palmöl, Kokosöl, Palmkernöl, Babassuöl und Leinöl, roh, nicht chemisch modifiziert - Palmöl darunter zum Absatz bestimmt	t 1000 EUR	*	- -	- -	- -	- -
1541 13 300	- Kokosöl (Kopraöl) darunter zum Absatz bestimmt	t 1000 EUR	*	. .	- -	- -	- -
1541 13 500	- Palmkernöl und Babassuöl darunter zum Absatz bestimmt	t 1000 EUR	*	- -	- -	- -	- -
1541 13 700	- Leinöl darunter zum Absatz bestimmt	t 1000 EUR	*	. 2 623	. 2 330	. 1 908	4 4
1541 20 000	Baumwoll-Linters	t 1000 EUR		- -	- -	- -	- -
1541 31 300	- aus der Gewinnung von Sojaöl	t 1000 EUR		3 046 360 585 060	2 722 490 563 603	2 848 732 524 004	4
1541 31 500	- aus der Gewinnung von Sonnenblumenkernen	t 1000 EUR		135 518 9 779	100 283 8 251	41 072 .	3
1541 31 700	- aus der Gewinnung von Raps- oder Rübsensamen	t 1000 EUR		2 024 293 215 701	2 126 563 241 895	2 389 823 214 950	9
1541 31 900	- aus der Gewinnung von anderen pflanzlichen Fetten oder Ölen	t 1000 EUR		3 032	3 476	2 982	3
1541 32 000	Mehl von Ölsamen oder ölhaltigen Früchten (ohne Senfmehl)	t 1000 EUR		1
1542 11 100	- Sojaöl darunter zum Absatz bestimmt	t 1000 EUR	*	445 865 241 611	389 050 209 924	370 415 177 507	11 11
1542 11 200	- Erdnussöl darunter zum Absatz bestimmt	t 1000 EUR	*	624 839	3 3
1542 11 310	- Olivenöl darunter zum Absatz bestimmt	t 1000 EUR	*	1 1
1542 11 390	- Andere aus Oliven gewonnene Öle, auch rohe Öle darunter zum Absatz bestimmt	t 1000 EUR	*	- -	- -	- -	- -
1542 11 400	- Sonnenblumenöl und Safloröl darunter zum Absatz bestimmt	t 1000 EUR	*	191 421 136 548	182 433 134 464	171 247 125 962	12 12
1542 11 500	- Baumwollsaamenöl darunter zum Absatz bestimmt	t 1000 EUR	*	- -	- -	- -	1 1
1542 11 600	- Rüböl (Raps- und Rübsenöl) und Senföl darunter zum Absatz bestimmt	t 1000 EUR	*	992 242 507 208	1 080 955 614 160	1 312 151 735 235	13 13
1542 11 700	- Sesamöl darunter zum Absatz bestimmt	t 1000 EUR	*	- -	- -	- -	- -
1542 12 100	- Palm-, Kokos-, Palmkern-, Babassu-, Lein-, Rizinus-, Tung- u. pflanzliche Öle, a.n.g. und deren Fraktionen, raffiniert, nicht chemisch modifiziert - Palmöl darunter zum Absatz bestimmt	t 1000 EUR	*	317 775 173 438	377 155 202 775	524 399 240 473	5 5
1542 12 200	- Kokosöl (Kopraöl) darunter zum Absatz bestimmt	t 1000 EUR	*	72 593 44 702	57 409 41 070	73 500 46 975	6 6
1542 12 300	- Palmkernöl und Babassuöl darunter zum Absatz bestimmt	t 1000 EUR	*	14 148 .	14 172 .	9 804 7 073	3 3

4 Produktion nach Güterarten - Deutschland

Melde-Nr.	Bezeichnung	Einheit	2003	2004	2005	2005 Anzahl Unternehmen
1	2	3	4	5	6	7
1542 12 400	- Leinöl darunter zum Absatz bestimmt	t 1000 EUR	*	2 2
1542 12 500	- Rizinusöl darunter zum Absatz bestimmt	t 1000 EUR	* . 3 854	. .	367 367 552	3 3
1542 12 600	- Tungöl (Holzöl) darunter zum Absatz bestimmt	t 1000 EUR	* - -	- -	- -	- -
1542 12 800	- Andere fette pflanzliche Öle darunter zum Absatz bestimmt	t 1000 EUR	* 5 519 5 519 12 905	5 690 5 690 11 757	5 090 5 090 11 034	7 7
1542 13 300	- Tierische Fette und Öle	t 1000 EUR	17 484 .	13 520 8 243	12 280 6 078	4
1542 13 500	- Pflanzliche Fette und Öle darunter zum Absatz bestimmt	t 1000 EUR	* 523 571 325 473 229 415	. 468 834 252 631	. 453 451 251 718	8 8
1542 20 300	- Pflanzenwachse (ohne Triglyzeride) darunter zum Absatz bestimmt	t 1000 EUR	*	1 1
1542 20 500	- Degras; Rückstände aus der Verarbeitung von Fettstoffen oder aus tierischen oder pflanzlichen Wachsen	t 1000 EUR	1
1543 10 300	Margarine u.ä. Nahrungsfette - Margarine (ohne flüssige Margarine)	t 1000 EUR	505 063 786 147	440 582 622 921	433 027 611 086	13
1543 10 500	- Genießbare Zubereitungen aus Fetten und Ölen sowie flüssige Margarine	t 1000 EUR	72 387 78 012	69 499 72 217	67 791 69 848	11
1551 11 300	Milch und Milcherzeugnisse Milch und Rahm mit einem Fettgehalt von 6 % oder weniger, weder eingedickt noch gesüßt - mit einem Fettgehalt von 1 % oder weniger	1000 l 1000 EUR	1 542 244 308 856	1 602 816 334 375	1 683 068 323 865	71
1551 11 400	- mit einem Fettgehalt von mehr als 1 %, jedoch höchstens 3 % darunter zum Absatz bestimmt	1000 l 1000 EUR	* 3 843 688 2 995 412 1 109 664	3 773 867 2 916 862 1 037 387	4 092 694 3 265 093 1 121 189	62 55
1551 11 600	- mit einem Fettgehalt von mehr als 3 %, jedoch höchstens 6 % darunter zum Absatz bestimmt	1000 l 1000 EUR	* 7 815 260 4 411 401 1 798 595	7 510 028 4 188 332 1 667 971	7 755 293 4 079 680 1 563 758	99 92
1551 12 000	Milch und Rahm mit einem Fettgehalt von mehr als 6 %, weder eingedickt noch gesüßt darunter zum Absatz bestimmt	1000 l 1000 EUR	* 1 361 990 935 198 1 373 115	1 373 796 942 713 1 347 330	1 411 040 979 873 1 330 996	109 105
1551 20 303	Milch und Rahm in Pulverform, granuliert oder in anderer fester Form, auch gesüßt - Milch mit einem Fettgehalt von 1,5 % oder weniger, auch gesüßt - in Gebinden von 2,5 kg oder weniger darunter zum Absatz bestimmt	t 1000 EUR	* 30 356 61 660	19 211 38 418	25 488 49 891	6 6
1551 20 309	- in Gebinden von mehr als 2,5 kg darunter zum Absatz bestimmt	t 1000 EUR	* 373 760 369 814 631 929	306 321 303 768 485 527	313 996 312 441 484 686	24 24
1551 20 600	- Milch und Rahm mit einem Fettgehalt von mehr als 1,5 % darunter zum Absatz bestimmt	t 1000 EUR	* 112 927 110 875 281 656	126 096 306 729	124 816 295 574	22 21
1551 30 300	Butter u.a. Fettstoffe aus Milch; Milchstreichfette - Butter u.a. Fettstoffe aus Milch, mit einem Fettgehalt von 85 % oder weniger	t 1000 EUR	432 094 1 342 550	397 982 1 194 664	399 861 1 171 001	61
1551 30 500	- Butter u.a. Fettstoffe aus Milch, mit einem Fettgehalt von mehr als 85 % (Butterschmalz)	t 1000 EUR	20 981 73 312	21 368 77 238	21 436 74 262	6

4 Produktion nach Güterarten - Deutschland

Melde-Nr.	Bezeichnung	Einheit	2003	2004	2005	2005 Anzahl Unternehmen
1	2	3	4	5	6	7
1551 30 700	- Milchstreichfette (Brotaufstriche auf der Grundlage von Milcherzeugnissen)	t 1000 EUR	4 742 14 453	6 149 18 732	6 837 20 014	7
1551 40 300	Käse und Quark - Frischkäse (nicht gereifter Käse; einschl. Molkenkäse und Quark) darunter zum Absatz bestimmt	t 1000 EUR	788 826 1 390 419	787 933 1 373 152	803 270 1 364 505	47 47
1551 40 503	- Käse, gerieben oder in Pulverform	t 1000 EUR	24 835 75 507	25 908 79 162	26 242 79 205	8
1551 40 505	- Käse mit Schimmelbildung im Teig	t 1000 EUR	34 999 172 838	36 244 176 713	37 750 178 820	9
1551 40 509	- Anderer Käse	t 1000 EUR	1 039 445 3 266 207	1 082 728 3 329 241	1 147 428 3 405 177	69
1551 40 700	- Schmelzkäse, weder gerieben noch in Pulverform	t 1000 EUR	163 016 549 100	170 700 571 342	174 001 574 949	16
1551 51 040	Andere Milch und Milcherzeugnisse Milch und Rahm, eingedickt, nicht in Pulverform, auch gesüßt - Eingedickte Milch, nicht gesüßt	t 1000 EUR	611 097 649 344	597 286 598 891	623 896 597 694	29
1551 51 080	- Sonstige eingedickte Milch	t 1000 EUR	122 921 197 333	130 158 196 328	134 201 .	7
1551 52 430	Sauermilch, Sauerrahm, Joghurt u.a. fermentierte Erzeugnisse - flüssig, ohne Geschmackszusätze und ohne Früchte, Nüsse oder Kakao	t 1000 EUR	396 020 337 188	415 929 344 936	420 413 339 312	49
1551 52 450	- flüssig, mit Geschmackszusätzen oder mit Früchten, Nüssen oder Kakao	t 1000 EUR	1 675 603 1 925 570	1 746 699 1 978 632	1 810 898 2 053 428	53
1551 52 470	- in Pulverform, granuliert oder in anderer fester Form	t 1000 EUR	8 473 15 825	9 904 14 902	10 850 16 288	5
1551 52 630	Buttermilch - in Pulverform	t 1000 EUR	2 536 4 935	3 024 6 113	4 694 8 519	4
1551 52 650	- flüssig	t 1000 EUR	347 598 187 364	329 759 172 122	377 260 177 205	35
1551 53 000	Casein darunter zum Absatz bestimmt	t 1000 EUR	22 225 22 225 76 013	49 507 49 507 108 589	54 487 54 487 119 462	6 6
1551 54 000	Lactose und Lactosesirup	t 1000 EUR	86 295 58 085	101 050 69 402	123 574 85 647	9
1551 55 330	Molke - Molke in Form von Pulver und Granulat oder in anderer fester Form, auch gesüßt darunter zum Absatz bestimmt	t 1000 EUR	262 651 261 998 117 370	282 178 281 771 133 218	. 325 098 182 750	20 20
1551 55 400	- Andere Molke	t 1000 EUR	2 894 988 72 073	3 119 377 82 934	2 782 348 119 700	46
1551 55 900	Erzeugnisse aus natürlichen Milchbestandteilen	t 1000 EUR	232 695 208 074	236 712 193 601	314 491 .	18
1552 10 000	Speiseeis	1000 l 1000 EUR	635 927 1 095 431	555 195 906 900	587 536 956 215	31
1561 10 000	Mahl- und Schälmlühlenerzeugnisse Geschälter Reis (Cargo-Reis oder Braunreis)	t 1000 EUR	1
1561 21 000	Mehl von Weizen oder Mengkorn darunter zum Absatz bestimmt	t 1000 EUR	4 133 970 933 577	4 311 881 1 030 844	4 345 846 953 319	64 61
1561 22 000	Mehl von anderem Getreide als Weizen oder Mengkorn (z.B. Roggen, Mais, Reis, Gerste, Hafer) darunter zum Absatz bestimmt	t 1000 EUR	473 876 443 729 92 597	482 127 449 666 97 556	509 149 477 009 96 888	48 43
1561 23 000	Mehl und Grieß von trockenen Hülsenfrüchten, von Sagomark, Maniok oder Früchten	t 1000 EUR	226 394	2
1561 24 001	Mischungen und Teig, zum Herstellen von Backwaren - Backzutaten (z.B. Eiaustauschstoffe, Roggenröstmehl)	t 1000 EUR	642 1 013	517 805	542 883	3
1561 24 003	- Backfertiger Teig für Brot und feine Backwaren (z.B. Blätter-, Hefe-, Printenteig, rohe Teiglinge für Brötchen, Hörnchen u. dgl.), nicht vorgebacken	t 1000 EUR	101 955 195 788	108 386 212 663	128 871 273 250	16

4 Produktion nach Güterarten - Deutschland

Melde-Nr.	Bezeichnung	Einheit	2003	2004	2005	2005 Anzahl Unternehmen
1	2	3	4	5	6	7
1561 24 005	- Fertigmehl für Brot und Kleingebäck aus Brotteig	t 1000 EUR	15 799 6 034	8 856 4 287	7 242 3 048	4
1561 24 006	- Fertigmehl für feine Backwaren	t 1000 EUR	34 869 77 302	35 545 80 604	33 763 73 734	11
1561 24 009	- Andere Mischungen und Teig, zum Herstellen von Backwaren	t 1000 EUR	51 479 119 081	54 939 123 641	58 811 135 097	18
1561 31 330	Grobgrieß und Feingrieß - von Hartweizen darunter zum Absatz bestimmt	t 1000 EUR	167 235 167 235 56 316	210 545 210 545 66 540	226 111 226 111 66 021	4 4
1561 31 350	- von Weichweizen und Spelz darunter zum Absatz bestimmt	t 1000 EUR	28 364 28 364 9 688	28 180 28 180 10 811	26 562 26 562 10 580	18 18
1561 32 300	Grobgrieß und Feingrieß von anderen Getreide	t 1000 EUR	75 673 17 053	73 692 18 836	66 457 14 789	4
1561 32 400	Pellets von Weizen	t 1000 EUR	.	.	.	1
1561 32 500	Pellets von anderen Getreide	t 1000 EUR	44 675 5 960	36 032 5 345	33 575 4 044	3
1561 33 330	Getreidekörner, Getreidekeime, anders bearbeitet - Getreidekörner, gequetscht, als Flocken oder anders bearbeitet	t 1000 EUR	199 299 108 020	199 953 108 596	201 473 109 024	22
1561 33 350	- Getreidekeime, ganz, gequetscht, als Flocken oder gemahlen	t 1000 EUR	9 823 4 445	14 789 5 264	11 871 3 879	7
1561 33 510	Lebensmittelzubereitungen aus Getreide oder Getreideerzeugnissen - Zubereitungen nach Art der Müsli auf der Grundlage nicht gerösteter Getreideflocken	t 1000 EUR	45 895 67 855	51 298 83 269	51 681 81 337	8
1561 33 530	- Andere Lebensmittelzubereitungen, durch Aufblähen oder Rösten von Getreide oder Getreideerzeugnissen hergestellt	t 1000 EUR	198 265 331 577	208 784 349 839	219 381 378 364	15
1561 33 550	- Getreidekörner (ohne Mais), vorgekocht oder anders zubereitet	t 1000 EUR	28 881 32 156	19 571 20 792	19 870 22 835	8
1561 40 300	Halbgeschliffener oder vollständig geschliffener Reis	t 1000 EUR	126 141 106 588	131 356 118 482	116 886 93 300	4
1561 40 500	Bruchreis	t 1000 EUR	.	.	.	1
1561 50 100	Kleie und andere Rückstände, auch in Form von Pellets, von Sichten, Mahlen oder von anderen Bearbeitungen von Getreide oder Hülsenfrüchten - von Mais darunter zum Absatz bestimmt	t 1000 EUR	.	.	.	1 1
1561 50 300	- von Reis	t 1000 EUR	.	.	.	1
1561 50 500	- von Weizen darunter zum Absatz bestimmt	t 1000 EUR	1 087 455 1 079 200 81 877	1 078 298 1 070 676 94 370	1 111 302 1 104 795 83 237	47 43
1561 50 900	- von anderen Getreide oder Hülsenfrüchten	t 1000 EUR	46 989 4 708	44 165 5 789	47 578 6 856	15
1562 10 300	Stärke und Stärkeerzeugnisse Maisöl und seine Fraktionen, nicht chemisch modifiziert - Rohes Maisöl darunter zum Absatz bestimmt	t 1000 EUR	.	.	.	1 1
1562 10 500	- Raffiniertes Maisöl darunter zum Absatz bestimmt	t 1000 EUR	.	.	.	1 1
1562 21 100	Zucker und Zuckersinupe, a.n.g. - Glucose und Glucosesinup darunter zum Absatz bestimmt	t 1000 EUR	.	.	.	5 5
1562 21 200	- Fructose, Fructosesinup, Isoglucose	t 1000 EUR	67 730 30 331	67 380 31 838	72 056 34 995	6
1562 21 300	- Maltodextrin und Maltodextrinsinup	t 1000 EUR	.	.	.	1
1562 21 400	- Karamelisierter Zucker und Melasse, mit einem Gehalt an Saccharose von 50 GHT oder mehr	t 1000 EUR	.	.	.	1

4 Produktion nach Güterarten - Deutschland

Melde-Nr.	Bezeichnung	Einheit	2003	2004	2005	2005 Anzahl Unternehmen
1	2	3	4	5	6	7
1562 21 500	- Anderer karamelisierter Zucker und andere Melasse	t 1000 EUR	- -	1
1562 21 900	- Andere Zucker (einschl. Invertzucker)	t 1000 EUR	233 895 149 750	317 673 194 971	292 400 189 271	9
1562 22 110	Stärke - Weizenstärke darunter zum Absatz bestimmt	t 1000 EUR	* 271 491 249 358 85 283	298 703 272 301 101 996	330 221 297 780 101 820	5 5
1562 22 130	- Maisstärke darunter zum Absatz bestimmt	t 1000 EUR	* 183 848 124 264	205 699 168 453	197 839 117 879	6 6
1562 22 150	- Kartoffelstärke darunter zum Absatz bestimmt	t 1000 EUR	* 413 772 139 403	392 604 140 422	492 654 154 334	5 5
1562 22 190	- Andere Stärke	t 1000 EUR	1
1562 22 300	Inulin	t 1000 EUR	1
1562 22 500	Weizenkleber, auch getrocknet	t 1000 EUR	99 940 70 631	109 958 74 999	110 235 69 586	4
1562 22 700	Dextrine und andere modifizierte Stärke	t 1000 EUR	297 284 182 902	275 865 173 013	292 070 177 908	4
1562 23 000	Tapiokasago und Sago aus anderen Stärken, in Form von Flocken, Graupen u.ä.	t 1000 EUR	- -	- -	- -	-
1562 30 000	Rückstände aus der Stärkegewinnung u.ä. Rückstände	t 1000 EUR	2
1571 10 100	Futtermittel für Nutztiere Vormischungen für Tierfutter	t 1000 EUR	464 638 219 554	560 883 247 146	564 453 241 294	33
1571 10 330	Futtermittel für Nutztiere, zubereitet (ohne Vormischungen; ohne Mehl und Pellets von Luzerne) - für Schweine	t 1000 EUR	5 595 905 893 937	5 732 668 960 144	5 870 321 885 803	106
1571 10 353	- für Rinder	t 1000 EUR	5 029 949 728 259	5 024 768 740 053	4 733 665 647 391	92
1571 10 355	- für Kälber	t 1000 EUR	282 708 125 582	287 671 132 489	274 888 134 279	81
1571 10 370	- für Geflügel	t 1000 EUR	3 826 184 717 829	3 849 211 770 372	3 947 607 694 197	86
1571 10 390	- für andere Nutztiere	t 1000 EUR	519 676 157 644	528 446 151 292	541 826 137 628	86
1571 20 000	Mehl und Pellets von Luzerne	1000 EUR	33 224	37 935	29 841	4
1572 10 330	Futtermittel für sonstige Tiere, zubereitet (ohne Vormischungen) - für Hunde	t 1000 EUR	561 245 543 039	545 827 508 186	555 914 518 167	30
1572 10 350	- für Katzen	t 1000 EUR	405 574 569 824	347 753 552 923	325 248 525 174	19
1572 10 600	- für andere Tiere	t 1000 EUR	231 984 311 453	244 606 319 228	269 754 316 574	44
1581 11 000	Backwaren (ohne Dauerbackwaren) Frisches Brot, Brötchen u.ä., ohne Zusatz von Honig, Eiern, Käse oder Früchten	t 1000 EUR	3 669 587 6 065 069	3 882 946 6 418 598	4 122 196 6 915 101	2 214
1581 12 000	Feine Backwaren (ohne Dauerbackwaren), gesüßt, auch gefroren	1000 EUR	3 048 731	3 312 209	3 479 104	2 172
1582 11 300	Dauerbackwaren Knäckebrot, Zwieback, geröstetes Brot u.ä. geröstete Waren - Knäckebrot	t 1000 EUR	30 220 36 983	33 260 42 252	35 084 52 262	15
1582 11 500	- Zwieback, geröstetes Brot u.ä. geröstete Waren	t 1000 EUR	21 836 40 134	20 190 39 575	21 329 41 037	23
1582 12 300	Leb- und Honigkuchen u.ä. Waren	t 1000 EUR	114 359 387 016	106 256 372 559	109 202 403 606	47
1582 12 530	Kekse u.ä. Kleingebäck, gesüßt; Waffeln - ganz oder teilweise mit Schokolade oder kakaohaltigen Überzugsmassen überzogen oder bedeckt	t 1000 EUR	298 919 1 134 901	334 092 1 225 981	337 449 1 211 286	52
1582 12 550	- gesüßt, gefüllt, auch kakaohaltig	t 1000 EUR	142 469 358 665	137 489 348 635	144 927 347 720	79

4 Produktion nach Güterarten - Deutschland

Melde-Nr.	Bezeichnung	Einheit	2003	2004	2005	2005 Anzahl Unternehmen
1	2	3	4	5	6	7
1582 12 590	- Waffeln, gesalzen, gesüßt, auch gefüllt oder kakahaltig, mit einem Wassergehalt von 10% oder weniger	t 1000 EUR	54 103 118 732	48 039 102 976	47 213 93 807	22
1582 13 100	Andere Dauerbackwaren und Backwaren mit Zusatz von Eiern, Käse, Früchten u.ä., nicht gesüßt - Ungesäuertes Brot (Matzen)	t 1000 EUR	4 183 .	. .	2 368 .	5
1582 13 200	- Hostien und ähnliche Waren	t 1000 EUR	1
1582 13 300	- Waffeln mit einem Wassergehalt von mehr als 10 %	t 1000 EUR	11 604 21 573	14 260 26 266	14 906 29 629	5
1582 13 400	- Kekse und ähnliches Kleingebäck	t 1000 EUR	67 340 162 055	61 991 141 041	56 087 121 233	27
1582 13 500	- Extrudierte oder expandierte Erzeugnisse, gesalzen oder aromatisiert	t 1000 EUR	46 366 127 400	48 272 131 035	49 846 129 348	8
1582 13 900	- Andere Dauerbackwaren, a.n.g.	t 1000 EUR	223 092 819 838	237 512 873 549	254 179 892 285	114
1583 11 000	Zucker Rohrer Rohr- oder Rübenzucker, fest, ohne Zusatz von Aroma- oder Farbstoffen darunter zum Absatz bestimmt	t 1000 EUR	* 239 194 157 378	* 262 925 178 851	242 955 242 955 158 779	3 3
1583 12 300	Raffinierter Rohr- oder Rübenzucker und chemisch reine Saccharose, fest, ohne Zusatz von Aroma- oder Farbstoffen - Weißzucker	t 1000 EUR	3 913 126 2 476 835	4 587 808 2 941 923	3 997 803 2 431 658	7
1583 12 900	- Anderer raffinierter Rohr- oder Rübenzucker und chemisch reine Saccharose	t 1000 EUR	5
1583 13 300	Raffinierter Rohr- oder Rübenzucker, mit Zusatz von Aroma- oder Farbstoffen; Ahornzucker und Ahornsirup - Rohrzucker oder Rübenzucker, mit Zusatz von Aroma- oder Farbstoffen	t 1000 EUR	7 703 24 138	7 509 24 303	. .	2
1583 13 500	- Ahornzucker und Ahornsirup	t 1000 EUR	- .	- .	- .	-
1583 14 300	Melassen aus der Gewinnung oder Raffination von Zucker (nicht karamelisiert) - von Rohrzucker (Rohrzuckermelasse) darunter zum Absatz bestimmt	t 1000 EUR	*	*	2 2
1583 14 500	- von Rübenzucker darunter zum Absatz bestimmt	t 1000 EUR	* 747 084 691 550 51 719	* 717 907 660 185 46 501	631 741 580 576 46 580	6 6
1583 20 000	Extrahierte Zuckerrübenschnitzel, Bagasse u.a. Nebenprodukte aus der Zuckergewinnung	t 1000 EUR	2 112 437 142 044	2 358 579 164 365	1 971 625 126 324	6
1584 11 000	Süßwaren (ohne Dauerbackwaren) Kakaomasse darunter zum Absatz bestimmt	t 1000 EUR	* 55 457 160 783	* 58 992 136 701	123 080 41 084 75 715	9 9
1584 12 000	Kakaobutter, Kakaofett und Kakaool darunter zum Absatz bestimmt	t 1000 EUR	* 15 234 46 565	* 20 690 62 751	. 20 417 71 228	5 5
1584 13 000	Kakaopulver, ohne Zusatz von Zucker oder anderen Süßmitteln	t 1000 EUR	33 925 87 144	47 200 90 482	52 653 71 691	7
1584 14 000	Kakaopulver, mit Zusatz von Zucker oder anderen Süßmitteln	t 1000 EUR	3
1584 21 330	Schokolade u.a. kakahaltige Lebensmittelzubereitungen, in Verpackungen von mehr als 2 kg Schokolade - mit einem Gehalt an Kakaobutter und Milchfett von 31 % oder mehr	t 1000 EUR	148 049 264 692	161 582 313 249	177 466 340 112	15
1584 21 350	- mit einem Gehalt an Kakaobutter und Milchfett von 25 % bis unter 31 %	t 1000 EUR	17 567 38 744	12 264 24 819	. .	5
1584 21 370	- mit einem Gehalt an Kakaobutter und Milchfett von 18 % bis unter 25 %	t 1000 EUR	1

4 Produktion nach Güterarten - Deutschland

Melde-Nr.	Bezeichnung	Einheit	2003	2004	2005	2005 Anzahl Unternehmen
1	2	3	4	5	6	7
1584 21 500	"chocolate-milk-crumb" genannte Zubereitungen	t 1000 EUR	- -	- -	- -	-
1584 21 700	Kakaoglasur	t 1000 EUR	18 896 33 520	17 037 29 853	16 714 27 858	5
1584 21 900	Andere kakaohaltige Zubereitungen in loser Form	t 1000 EUR	18 221 42 595	15 386 31 831	8 902 19 596	7
1584 22 330	Schokolade u.a. kakaohaltige Lebensmittelzubereitungen, in Verpackungen von 2 kg und weniger (auch diätetisch)	t 1000 EUR	187 329 883 444	196 582 969 088	223 982 1 081 451	22
1584 22 350	Schokoladenerzeugnisse, in Form von Tafeln, Stangen oder Riegeln - gefüllt	t 1000 EUR	170 879 496 564	194 621 653 887	195 452 716 776	20
1584 22 390	- nicht gefüllt, mit Zusatz von Getreide, Früchten oder Nüssen	t 1000 EUR	67 093 313 915	73 042 365 811	75 730 389 100	22
1584 22 430	- Andere Schokoladenerzeugnisse, nicht gefüllt	t 1000 EUR	36 154 299 514	35 283 308 731	35 001 310 787	51
1584 22 450	Pralinen - alkoholhaltig	t 1000 EUR	82 982 719 254	122 441 904 301	93 452 775 971	56
1584 22 530	- nicht alkoholhaltig	t 1000 EUR	58 383 273 116	64 309 317 440	65 997 315 629	23
1584 22 550	Andere Schokoladenerzeugnisse - gefüllt	t 1000 EUR	86 517 448 897	90 739 469 425	96 480 539 172	43
1584 22 600	- nicht gefüllt	t 1000 EUR	72 084 294 956	69 423 283 055	64 557 253 701	21
1584 22 700	Kakaohaltige Zuckerwaren und entsprechende kakaohaltige Zubereitungen auf der Grundlage von Zuckeraustauschstoffen	t 1000 EUR	133 097 300 338	133 803 320 826	131 191 337 670	5
1584 22 800	Kakaohaltige Brotaufstriche	t 1000 EUR	82 013 162 971	86 503 181 779	85 014 170 874	8
1584 22 900	Kakaohaltige Zubereitungen zum Herstellen von Getränken	t 1000 EUR	23 783 73 550	23 851 68 978	21 009 62 388	17
1584 23 100	Andere kakaohaltige Lebensmittelzubereitungen	t 1000 EUR	4 298 10 986	4 637 12 167	3 665 8 926	3
1584 23 200	Süßwaren ohne Kakaogehalt (einschl. weißer Schokolade) - Kaugummi	t 1000 EUR	49 554	50 523	49 897	3
1584 23 300	- Süßholz-Auszug	t 1000 EUR	9 406 39 242	9 224 36 400	9 015 36 779	10
1584 23 530	- Weiße Schokolade	t 1000 EUR	54 300 152 931	51 187 154 680	53 238 193 704	19
1584 23 550	- Fondantmassen und andere Rohmassen, Marzipan	t 1000 EUR	16 423 43 371	14 753 41 303	15 487 41 148	11
1584 23 630	- Husten- und Kräuterbonbons und -pastillen	t 1000 EUR	19 935 74 474	19 576 65 891	25 124 81 817	15
1584 23 650	- Dragees (ohne Schokodragees)	t 1000 EUR	259 177 699 218	280 988 757 208	287 726 742 541	14
1584 23 730	- Gummibonbons und Gelee-Erzeugnisse (einschl. Fruchtpasten in Form von Zuckerwaren)	t 1000 EUR	77 624 266 109	75 748 244 455	67 604 230 104	20
1584 23 750	- Hartkaramellen, auch gefüllt	t 1000 EUR	71 763 271 821	69 122 271 281	70 414 269 209	7
1584 23 830	- Weichkaramellen	t 1000 EUR	22 456 176 656	22 576 173 620	20 726 161 124	9
1584 23 900	- Komprimat	t 1000 EUR	44 727 175 216	38 796 170 881	40 808 178 144	35
1584 24 000	- Andere Zuckerwaren ohne Kakaogehalt	t 1000 EUR	11 390 35 766	12 074 38 026	14 135 55 728	11
1584 30 000	Mit Zucker haltbar gemachte Früchte, Nüsse, Fruchtschalen und andere Pflanzenteile	t 1000 EUR	229	148	.	1
1585 11 300	Kakaoschalen, Kakaohäutchen und anderer Kakaofall	t 1000 EUR	197 901 231 907	186 956 223 967	187 076 224 900	28
1585 11 500	Teigwaren, weder gekocht, gefüllt, noch in anderer Weise zubereitet - Eier enthaltend	t 1000 EUR	54 422 35 888	53 048 35 415	43 279 30 173	11
1585 11 500	- keine Eier enthaltend	t 1000 EUR				

4 Produktion nach Güterarten - Deutschland

Melde-Nr.	Bezeichnung	Einheit	2003	2004	2005	2005 Anzahl Unternehmen
1	2	3	4	5	6	7
1585 12 330	Teigwaren, gefüllt, auch gekocht; andere Teigwaren (ohne Couscous) - Teigwaren, gefüllt, auch gekocht oder vorgekocht	t 1000 EUR	91 450 159 386	85 585 149 888	94 735 172 524	25
1585 12 350	- Andere Teigwaren	t 1000 EUR	86 683 168 997	97 465 185 992	102 772 187 686	22
1585 12 500	Couscous	t 1000 EUR	- -	- -	- -	-
1586 11 300	Kaffee und Tee, Kaffee-Ersatz - Kaffee, nicht geröstet, entkoffeiniert darunter zum Absatz bestimmt	t 1000 EUR	* 222 175 222 175 78 728	225 879 225 879 101 909	207 814 207 814 115 506	3 3
1586 11 500	- Kaffee, geröstet, nicht entkoffeiniert darunter zum Absatz bestimmt	t 1000 EUR	* 388 479 388 479 1 378 020	392 566 392 566 1 318 057	427 756 427 756 1 444 743	23 23
1586 11 700	- Kaffee, geröstet, entkoffeiniert darunter zum Absatz bestimmt	t 1000 EUR	* 139 564 139 564 330 014	93 103 93 103 185 654	80 969 80 969 182 791	19 19
1586 12 100	- Kaffeemittel mit Kaffeegehalt	t 1000 EUR	.	.	.	2
1586 12 300	- Auszüge, Essenzen oder Konzentrate aus Kaffee, fest	t 1000 EUR	95 267 434 071	99 357 576 481	113 703 653 836	6
1586 12 500	- Andere Auszüge, Essenzen, Konzen- trate aus Kaffee, Zubereitungen auf der Basis von Kaffee	t 1000 EUR	26 320 92 763	28 510 100 374	29 596 105 059	3
1586 12 700	- Geröstete Zichorien u.a. geröstete Kaffeemittel (einschl. Extrakten, Essenzen und Konzentraten)	t 1000 EUR	.	.	.	2
1586 12 900	- Kaffeeschalen und Kaffeehütchen	1000 EUR	-	-	-	-
1586 13 000	Grüner Tee (nicht fermentiert), schwarzer Tee (fermentiert) und teilweise fermentierter Tee, in unmittelbaren Umschließungen mit einem Inhalt von 3 kg oder weniger	t 1000 EUR	27 982 166 994	29 088 176 709	27 973 184 263	15
1586 14 000	Auszüge, Essenzen, Konzentrate und Zubereitungen aus Tee oder Mate	t 1000 EUR	56 284 121 540	52 427 114 202	50 258 106 552	9
1586 15 000	Kräutertees (auch Früchtetees)	t 1000 EUR	18 226 203 939	18 342 236 529	20 422 219 338	19
1587 11 300	Würzen und Soßen Speiseessig - Weinessig darunter zum Absatz bestimmt	1000 l 1000 l 1000 EUR	* 35 402 21 248	26 992 17 496	24 609 18 406	7 7
1587 11 900	- Anderer Speiseessig darunter zum Absatz bestimmt	1000 l 1000 l 1000 EUR	* 175 681 92 403	187 399 94 594	193 652 98 359	15 15
1587 12 100	Sojasoße	t 1000 EUR	-	-	-	-
1587 12 300	Tomatenketchup und andere Tomatensoßen	t 1000 EUR	164 072 215 329	160 668 189 592	171 522 198 529	30
1587 12 530	Senfmehl, Senf - Senfmehl (ohne zubereitetes Senfmehl) darunter zum Absatz bestimmt	t t 1000 EUR	* . 794	. 661	. .	3 3
1587 12 550	- Senf (einschl. zubereitetem Senfmehl) darunter zum Absatz bestimmt	t t 1000 EUR	* 73 940 73 940 118 363	73 982 73 982 119 182	82 053 82 053 .	20 20
1587 12 731	Mayonnaisen, andere emulgierte Soßen - Mayonnaise (mit einem Fettge- halt von 80 % oder mehr) darunter zum Absatz bestimmt	t t 1000 EUR	* 57 509 55 798 87 179	53 738 51 996 82 367	72 167 69 780 127 638	32 32
1587 12 739	- Andere emulgierte, mayonnaise- ähnliche Soßen (pastös) (mit einem Fettgehalt von 50 % oder mehr) darunter zum Absatz bestimmt	t t 1000 EUR	* 148 298 134 820 188 134	151 664 137 494 188 537	152 771 139 392 194 854	34 34
1587 12 793	Andere Würzsoßen und Würzmittel; Zubereitungen zum Herstellen von Würzsoßen - Würzen und Würzmittel	t 1000 EUR	72 760 397 150	74 828 382 107	76 931 367 712	23

4 Produktion nach Güterarten - Deutschland

Melde-Nr.	Bezeichnung	Einheit	2003	2004	2005	2005 Anzahl Unternehmen
1	2	3	4	5	6	7
1587 12 795	- Zubereitungen zum Herstellen von Soßen (ohne Würzen und Würzmittel) (z.B. Soßenpulver, Soßenansätze u.a. nicht gebrauchsfertige Soßen)	t 1000 EUR	42 647 225 219	41 865 223 718	41 519 243 224	13
1587 12 796	- Salatsößen, flüssig (mit einem Fettgehalt von weniger als 50% gebrauchsfertig)	t 1000 EUR	55 455 87 681	57 757 90 519	64 307 101 661	17
1587 12 798	- Andere Würzsoßen (gebrauchsfertige Soßen; ch. Salatsoßen)	t 1000 EUR	92 589 240 323	110 035 307 403	112 066 338 565	28
1587 20 000	Gewürze, verarbeitet (z.B. Pfeffer; Früchte der Gattung "Capsicum" oder Pimenta; Vanille; Zimt und Zimtblüten; Gewürz- und Muttermelken, Nelkenstiele; Ingwer, Safran)	1000 EUR	692 264	744 448	791 842	45
1588 10 100	Homogenisierte Nahrungsmittelzubereitungen, i.A.E., zur Ernährung von Kindern oder zum Diätgebrauch in Behältnissen mit einem Inhalt von 250 g oder weniger - Fein homogenisierte Zubereitungen aus Fleisch, Schlachtnebenerzeugnissen oder Blut	t 1000 EUR	5 805 14 173	5 202 12 711	5 876	3
1588 10 300	- Fein homogenisiertes Gemüse, ohne Essig haltbar gemacht, nicht gefroren	t 1000 EUR	.	.	.	2
1588 10 500	- Fein homogenisierte Konfitüren, Fruchtgelees, Marmeladen usw.	t 1000 EUR	.	.	.	5
1588 10 600	- Zusammengesetzte fein homogenisierte Nahrungsmittelzubereitungen aus mehreren Grundstoffen, wie Fleisch, Fisch, Gemüse oder Früchten	t 1000 EUR	158 458 406 742	176 382 427 574	179 688 406 124	14
1588 10 730	- Zubereitungen zur Ernährung von Kindern oder zum Diätgebrauch, aus Getreide, Mehl, Stärke oder Milch, i.A.E. - - auf Milchbasis	t 1000 EUR	29 847 .	26 796 .	6 325 .	5
1588 10 750	- - auf Getreidebasis	t 1000 EUR	26 492	45 150	.	3
1588 10 790	- - Säuglingsnahrung aus Mehl, Stärke, Milch und Milchprodukten usw.	t 1000 EUR	49 875 151 900	52 642 194 181	50 820 216 110	5
1589 11 001	Sonstige Nahrungsmittel, a.n.g. Suppen und Brühen; Zubereitungen zum Herstellen von Suppen und Brühen (Fleischanteil von 20% oder weniger) - Zubereitungen zum Herstellen von Suppen oder Brühen, pulver-, pastenförmig oder konzentriert, nicht tafelfertig	t 1000 EUR	108 803 474 146	103 701 445 606	103 250 448 868	25
1589 11 003	- Suppen und Brühen sowie Zubereitungen von Suppen oder Brühen, tafelfertig oder tiefgefroren	t 1000 EUR	135 178 233 510	132 379 240 443	145 525 289 508	35
1589 12 300	Eier, nicht in der Schale, und Eigelb, frisch oder haltbar gemacht	t 1000 EUR	84 328 147 007	77 779 121 767	78 727 114 361	14
1589 12 500	Eieralbumin (Eiweiß)	t 1000 EUR	9 675 16 034	23 518 24 689	15 267 16 120	3
1589 13 330	Backhefen, andere Hefen, lebend - Backhefen, getrocknet	t 1000 EUR	.	.	.	2
1589 13 350	- Andere Backhefen darunter zum Absatz bestimmt	t 1000 EUR	109 155 109 155 79 648	114 901 114 901 77 214	123 622 123 622 78 006	6 6
1589 13 390	- Andere Hefen, lebend (einschl. Mutterhefen)	t 1000 EUR	33 011 12 411	36 962 15 601	36 969 15 701	24
1589 13 500	Hefen, nicht lebend; andere Einzeller-Mikroorganismen, nicht lebend	t 1000 EUR	86 237 41 663	80 111 39 814	72 228 42 077	20
1589 13 700	Zubereitete Backtriebmittel in Pulverform	t 1000 EUR	8 485 14 726	7 682 14 319	8 160 14 387	8
1589 14 310	Nahrungsmittelzubereitungen, a.n.g. - Malzextrakt	t 1000 EUR	7 261	.	6 285 10 452	5
1589 14 390	- Lebensmittelzubereitungen auf Getreide- oder Milchbasis (ohne Kindermahrung)	t 1000 EUR	456 750 679 169	476 967 711 751	504 877 726 026	55

4 Produktion nach Güterarten - Deutschland

Melde-Nr.	Bezeichnung	Einheit	2003	2004	2005	2005 Anzahl Unternehmen
1	2	3	4	5	6	7
1589 14 913	- Eiweißkonzentrate und texturierte Eiweißstoffe	t 1000 EUR	.	.	.	3
1589 14 914	- Zuckersinupe mit Geschmackszusätzen oder Farbstoffen	t 1000 EUR	7 617 24 753	7 275	.	5
1589 14 991	- Post-Mix-Sirup (Getränkegrundstoffmischung)	t 1000 EUR	149 005 303 678	150 648 316 769	145 259 309 596	23
1589 14 992	- Käsefondues genannte Zubereitungen	t 1000 EUR	-	-	-	-
1589 14 993	- Backmittel für Roggenmehl- und schrothaltige Backwaren (auf der Basis von Quellmehlen, -stärken; Teigsäuerungsmittel)	t 1000 EUR	74 230 124 209	77 517 129 236	79 961 132 381	8
1589 14 994	- Backmittel für Weizenbrot und Weizengebäck	t 1000 EUR	89 187 166 766	80 826 145 308	83 035 149 415	11
1589 14 995	- Backmittel für feine Backwaren	t 1000 EUR	47 267 86 047	50 948 95 794	50 770 92 842	12
1589 14 996	- Backmittel zur Verbesserung der Haltbarkeit und Frischhaltung sowie Trennmittel (z.B. Schimmelschutz-, Backmittel zum Schutz gegen Fadenziehen und zur Verlängerung der Frischhaltung)	t 1000 EUR	18 803 25 602	15 708 20 544	15 754 20 838	8
1589 14 997	- Fettglasumasse	t 1000 EUR	16 692 41 182	17 467 43 822	18 348 43 981	10
1589 14 998	- Zusammengesetzte alkoholhaltige Zubereitungen zum Herstellen von Getränken	t 1000 EUR	4 214 86 318	4 167 79 955	4 410 76 733	6
1589 14 999	- Andere Lebensmittelzubereitungen, a.n.g. (z.B. vegetarischer Brotaufstrich, Tofu-Produkte, Zuckeraustauschstoff u.a.)	t 1000 EUR	374 364 656 456	373 375 678 474	404 332 731 214	94
1589 20 000	Pflanzensäfte und Pflanzenauszüge; Pektinstoffe, Pektinate und Pektate; Agar-Agar und andere Schleime und Verdickungsstoffe von Pflanzen, auch modifiziert	1000 EUR	497 402	534 567	587 063	41
1591 10 200	Getränke Spirituosen - Branntwein aus Wein oder Traubentrester (z.B. Cognac, Armagnac)	hl 1000 EUR	700 747 108 931	633 450 105 393	546 067 97 619	29
1591 10 300	- Whisky	hl 1000 EUR	46 359 7 479	55 648 8 145	52 043 7 503	8
1591 10 400	- Rum und Taffia	hl 1000 EUR	212 611 15 367	218 916 15 149	230 663 16 990	22
1591 10 500	- Gin und Genever	hl 1000 EUR	55 839 5 990	52 409 4 436	57 827 4 955	11
1591 10 630	- Wodka	hl 1000 EUR	342 848 46 776	360 314 47 936	388 972 52 080	25
1591 10 650	- Obstbranntwein	hl 1000 EUR	149 162 50 698	148 085 48 798	167 147 54 741	19
1591 10 700	- Unvergällter Ethylalkohol mit einem Alkoholgehalt von weniger als 80%vol. darunter zum Absatz bestimmt	hl 1000 EUR	.	.	.	3 3
1591 10 801	- Bitter-, Halb bitter- und Kräuterliköre	hl 1000 EUR	694 283 354 814	768 576 346 617	802 576 371 785	53
1591 10 802	- Andere Liköre (z.B. Eierlikör)	hl 1000 EUR	683 471 147 176	727 313 136 328	681 362 138 856	50
1591 10 803	- Steinhäger	hl 1000 EUR	.	.	.	2
1591 10 804	- Anderer Wachholder-Branntwein (ohne Gin und Genever)	hl 1000 EUR	29 781 4 946	26 445 4 125	18 411 3 888	21
1591 10 805	- Aquavit (auch Kümmel, Doppelkümmel)	hl 1000 EUR	43 886 12 711	45 397 13 154	41 907 8 791	15
1591 10 806	- Korn	hl 1000 EUR	696 396 82 452	686 484 75 211	664 644 73 073	41

4 Produktion nach Güterarten - Deutschland

Melde-Nr.	Bezeichnung	Einheit	2003	2004	2005	2005 Anzahl Unternehmen
1	2	3	4	5	6	7
1591 10 807	- Anderer klarer Trinkbranntwein (ohne Branntwein aus Traubentrestern, Gin und Genever, Obstbranntwein und Wodka)	hl 1000 EUR	253 190 20 253	264 861 22 516	253 168 21 566	26
1591 10 809	- Anderer Trinkbranntwein (z.B. Bitterbranntwein (sog. Bitterer), Spirituosen-Mischgetränke, Rumtopf)	hl 1000 EUR	169 101 31 240	154 392 33 364	144 708 31 976	25
1592 11 000	Ethylalkohol mit einem Alkoholgehalt von 80%vol. oder mehr, unvergällt darunter zum Absatz bestimmt	1000 l 1000 l 1000 EUR	. 165 452 92 155	. 143 990 83 164	. 258 544 145 128	12 11
1592 12 000	Ethylalkohol und Branntwein mit beliebigem Alkoholgehalt, vergällt darunter zum Absatz bestimmt	1000 l 1000 l 1000 EUR	. 16 190 9 534	. 14 542 7 404	. 20 044 10 967	8 7
1593 11 300	Schaumwein - Champagner	1000 l 1000 EUR	- -	- -	- -	-
1593 11 930	- Anderer Schaumwein - mit einem vorhandenen Alkoholgehalt von 8,5%vol. oder mehr	1000 l 1000 EUR	233 270 580 411	225 702 561 767	244 365 603 001	23
1593 11 950	- mit einem vorhandenen Alkoholgehalt unter 8,5%vol.	1000 l 1000 EUR	4 767 14 153	4 241 14 142	. .	2
1593 12 110	Weine (aus nicht selbsterzeugten Trauben) - Weißweine bestimmter Anbau-gebiete mit einem Alkoholgehalt bis 15%vol (V.Q.P.R.D./Q. b. A.)	1000 l 1000 EUR	60 961 76 023	59 242 80 095	63 905 101 465	17
1593 12 130	- Anderer Weißwein mit einem Alkoholgehalt bis 15%vol	1000 l 1000 EUR	3 016 3 161	4
1593 12 150	- Wein in Flaschen mit Schaumweinstopfen oder Wein mit einem auf gelöstes Kohlendioxid zurückzuführenden Überdruck von 1 bis 3 bar bei einer Temperatur von 20°C	1000 l 1000 EUR	. .	4 254 5 301	3 425 4 192	3
1593 12 170	- Andere Weine bestimmter Anbau-gebiete mit einem Alkoholgehalt bis 15% vol (V.Q.P.R.D./Q. b. A.)	1000 l 1000 EUR	. .	37 451 47 820	38 797 54 329	11
1593 12 190	- Anderer Wein	1000 l 1000 EUR	13 386 7 474	16 255 .	13 741 .	8
1593 12 300	Weine mit einem Alkoholgehalt von mehr als 15%vol. (z.B. Port, Madeira, Sherry, Tokayer und andere)	1000 l 1000 EUR	1
1593 12 530	Traubenmost - teilweise gegoren	1000 l 1000 EUR	1
1593 12 590	- Anderer Traubenmost	1000 l 1000 EUR	- -	- -	- -	-
1593 20 000	Weintrub; Weinstein, roh	kg 1000 EUR	- -	- -	- -	-
1594 10 001	Apfelwein	1000 l 1000 EUR	43 679 28 156	37 166 25 314	36 418 24 279	33
1594 10 002	Apfelschaumwein	1000 l 1000 EUR	3 187 2 260	. .	1 362 .	7
1594 10 003	Anderer Fruchtweine	1000 l 1000 EUR	54 405 36 664	45 047 34 311	46 844 34 953	19
1594 10 004	Anderer Fruchtschaumweine	1000 l 1000 EUR	3 570 3 463	1 678 1 762	1 347 1 532	3
1594 10 006	Anderer gegorene Getränke (ohne Fruchtweine)	1000 l 1000 EUR	10 144 13 722	7
1594 10 007	Mischungen von Limonade und Bier, mit einem Alkoholgehalt von mehr als 0,5 %vol	1000 l 1000 EUR	212 481 143 025	197 841 134 877	200 806 137 438	157
1594 10 008	Anderer alkoholhaltige Mischgetränke, a.n.g.	1000 l 1000 EUR	18 712 18 754	23 532 26 337	24 875 23 969	17
1595 10 000	Wermutwein und andere Weine aus frischen Weintrauben, aromatisiert	1000 l 1000 EUR	11
1596 10 000	Bier aus Malz	1000 hl 1000 EUR	98 933 6 847 235	97 615 6 510 238	94 806 6 228 727	304
1596 20 001	Treber aus Brauereien, Brennereien und Mälzereien	1000 EUR	27 257	30 603	22 193	235

4 Produktion nach Güterarten - Deutschland

Melde-Nr.	Bezeichnung	Einheit	2003	2004	2005	2005 Anzahl Unternehmen
1	2	3	4	5	6	7
1596 20 003	Schlempen u. Reststoffe aus Brauereien, Brennereien und Mälzereien	1000 EUR	4 661	5 279	4 569	30
1597 10 300	Malz - ungeröstet darunter zum Absatz bestimmt	t t 1000 EUR	* 1 860 060 1 836 905 496 158	1 888 646 1 860 909 475 587	1 762 394 1 739 020 410 591	38 34
1597 10 500	- geröstet darunter zum Absatz bestimmt	t t 1000 EUR	* 116 236 110 378 32 749	114 917 108 705 30 661	107 474 101 584 27 557	10 6
1598 11 301	Mineralwasser und kohlesäurehaltiges Wasser, nicht gesüßt und andere nicht gesüßte Wasser; abgefüllt - Natürliches Mineralwasser darunter zum Absatz bestimmt	1000 l 1000 l 1000 EUR	* 10 684 130 9 935 632 2 096 732	10 836 525 10 142 244 2 099 037	10 731 497 10 137 594 2 048 104	162 162
1598 11 303	- Quellwasser darunter zum Absatz bestimmt	1000 l 1000 l 1000 EUR	* 222 482 17 309	302 774 25 130	. 35 772	13 13
1598 11 305	- Tafelwasser darunter zum Absatz bestimmt	1000 l 1000 l 1000 EUR	* 219 731 219 731 81 746	189 192 189 192 68 215	179 830 179 830 71 534	90 90
1598 11 307	- Heilwasser darunter zum Absatz bestimmt	1000 l 1000 l 1000 EUR	* 209 439 209 439 75 321	183 624 183 624 66 992	160 393 160 393 59 175	32 32
1598 11 500	Andere nicht gesüßte Wasser, (einschl. Eis aus künstlich gefrorenem Wasser) darunter zum Absatz bestimmt	1000 l 1000 l 1000 EUR	*	3 3
1598 12 301	Erfrischungsgetränke u.a. nicht alkoholhaltige Getränke - Cola- und Colamischgetränke (Limonaden), nicht-brennwertvermindert	1000 l 1000 EUR	2 812 801 1 351 890	2 829 884 1 353 897	3 005 795 1 445 948	198
1598 12 302	- Cola- und Colamischgetränke (Limonaden), brennwertvermindert (light)	1000 l 1000 EUR	617 826 327 732	584 729 330 979	571 939 351 615	48
1598 12 303	- Fruchtsafthaltige Limonaden, nicht-brennwertvermindert	1000 l 1000 EUR	1 981 434 713 557	2 069 114 720 249	2 068 029 712 262	198
1598 12 304	- Fruchtsafthaltige Limonaden, brennwertvermindert (light)	1000 l 1000 EUR	102 696 32 838	105 688 35 685	96 753 35 646	61
1598 12 305	- Bittergetränke (Limonaden)	1000 l 1000 EUR	82 844 43 870	133 492 54 109	105 531 50 055	30
1598 12 306	- Limonaden sonstiger Art	1000 l 1000 EUR	1 141 731 448 849	1 105 118 423 698	1 106 793 409 130	174
1598 12 307	- Diätetische Erfrischungsgetränke	1000 l 1000 EUR	205 676 78 144	171 563 64 376	165 601 63 572	92
1598 12 308	- Mineralstoffgetränke (Erfrischungsgetränke mit Zusatz von Mineralstoffen)	1000 l 1000 EUR	116 701 55 363	111 525 51 227	133 757 59 754	62
1598 12 309	- Brausen u.a. Erfrischungsgetränke (z.B. aromatisierte Wässer)	1000 l 1000 EUR	269 016 117 325	317 813 141 635	390 072 179 414	86
1598 12 551	- Nektars - - aus Orangen	1000 l 1000 EUR	314 404 93 111	293 892 85 832	211 786 74 020	50
1598 12 552	- - aus Grapefruits oder Pampelmüsen	1000 l 1000 EUR	8 292 6 863	7 312 7 037	6 747 7 622	13
1598 12 553	- - aus Äpfeln oder Birnen	1000 l 1000 EUR	20 980 7 986	28 891 9 920	28 653 10 956	15
1598 12 554	- - aus anderen Früchten	1000 l 1000 EUR	152 537 120 031	152 914 112 558	157 232 109 616	77
1598 12 555	- - Nektarmischungen mit Zusatz von Vitaminen	1000 l 1000 EUR	271 419 130 220	211 502 103 410	226 529 137 129	45
1598 12 556	- - Andere Nektarmischungen	1000 l 1000 EUR	198 876 59 480	169 745 63 528	127 560 63 471	46
1598 12 558	- - Diät-Fruchtnektare	1000 l 1000 EUR	144 777 70 834	138 764 70 491	133 536 77 257	94
1598 12 559	- - Gemüse-Nektare, Gemüsetrunke	1000 l 1000 EUR	2 969 1 843	2 428 1 067	2 753 1 962	8
1598 12 591	- Andere nicht alkoholhaltige Getränke (ohne Milchfettgehalt) (ohne Nektare) - - Fruchtsaftgetränke, kohlenstofffrei, nicht-brennwertvermindert	1000 l 1000 EUR	1 092 102 564 911	1 021 094 534 795	970 933 498 476	101

4 Produktion nach Güterarten - Deutschland

Melde-Nr.	Bezeichnung	Einheit	2003	2004	2005	2005 Anzahl Unternehmen
1	2	3	4	5	6	7
1598 12 592	- - Fruchtsaftgetränke, kohlenstofffrei, brennwertvermindert (light)	1000 l 1000 EUR	91 720 38 560	65 907 29 255	54 369 24 591	26
1598 12 593	- - Fruchtsaftgetränke, kohlenstoffhaltig, nicht-brennwertvermindert	1000 l 1000 EUR	302 842 149 679	339 372 169 523	325 127 163 835	101
1598 12 594	- - Fruchtsaftgetränke, kohlenstoffhaltig, brennwertvermindert (light)	1000 l 1000 EUR	64 513 27 357	62 551 26 911	46 636 19 225	40
1598 12 595	- - Alkoholfreies Bier	1000 l 1000 EUR	166 737 111 763	191 201 117 649	199 722 126 084	35
1598 12 596	- - Alkoholfreier Wein	1000 l 1000 EUR	.	.	.	2
1598 12 597	- - Trinkfertige Kaffee- und Teegetränke	1000 l 1000 EUR	749 211 195 071	718 276 184 081	685 635 177 395	60
1598 12 598	- - Kindernährgetränke	1000 l 1000 EUR	.	.	.	2
1598 12 599	- - Andere nicht alkoholhaltige Getränke (ohne Milchfettgehalt) (ohne Nektars)	1000 l 1000 EUR	82 797 51 873	100 226 60 816	108 778 68 028	56
1598 12 700	Andere nicht alkoholhaltige Getränke mit Milchfettgehalt	1000 l 1000 EUR	168 758 220 050	161 199 211 683	177 614 231 272	32
1599 00 000	Veredlung von Erzeugnissen dieser Güterabteilung, a.n.g.	1000 EUR	.	.	.	25
	Tabakerzeugnisse					
1600 11 304	- Zigarren, Stumpen und Zigarillos, Tabak enthaltend - - Zigarren	1000 St 1000 EUR	262 834 40 811	276 847 39 754	265 376 38 626	7
1600 11 306	- - Stumpen und Zigarillos	1000 St 1000 EUR	1 603 641 183 478	1 762 859 193 157	1 912 252 189 094	6
1600 11 500	- Zigaretten, Tabak enthaltend	Mill. St 1000 EUR	205 237 3 416 087	208 347 3 563 927	212 428 3 607 196	9
1600 11 700	- Andere Zigarren, Stumpen, Zigarillos und Zigaretten, ganz aus Tabakersatzstoffen - Rauchtabak, auch teilweise oder ganz aus Tabakersatzstoffen - - Feinschnitt	t 1000 EUR	.	.	.	1
1600 12 303	- - Pfeifentabak (Krüllschnitt, Grobschnitt)	t 1000 EUR	27 958 272 472	31 538 231 432	36 339 283 061	12
1600 12 305	- - Pfeifentabak (Krüllschnitt, Grobschnitt)	t 1000 EUR	752 15 886	666 15 643	560 14 346	5
1600 12 900	- Anderer verarbeiteter Tabak und andere verarbeitete Tabakersatzstoffe; "homogenisierter" oder "rekonstituierter" Tabak; Tabakauszüge und -soßen (ohne Rauchtabak)	t 1000 EUR	1 583 .	1 756 .	1 118 .	3
1600 20 000	Tabakabfälle	t 1000 EUR	-	-	-	-
1699 00 000	Veredlung von Erzeugnissen dieser Güterabteilung	1000 EUR	.	.	.	2
	Textilien					
1710 10 000	Textile Spinnstoffe und Garne Wollfett und daraus stammende Fettstoffe (einschl. Lanolin) darunter zum Absatz bestimmt	t t 1000 EUR	.	.	.	3
	Natürliche textile Spinnstoffe, bearbeitet zum Spinnen		999	.	.	3
1710 20 110	- Grege, Abfälle von Seide - - Grege, weder gedreht noch gezwirnt darunter zum Absatz bestimmt	t t 1000 EUR	.	.	.	-
1710 20 190	- - Abfälle aus Seide, gekrempelt oder gekämmt darunter zum Absatz bestimmt	t t 1000 EUR	.	.	.	-
1710 20 210	- Gewaschene, nicht carbonisierte und carbonisierte Wolle, weder gekrempelt noch gekämmt; Kämmlinge von Wolle oder feinen Tierhaaren - - Gewaschene Wolle, nicht carbonisiert darunter zum Absatz bestimmt	t t 1000 EUR	.	.	.	-

4 Produktion nach Güterarten - Deutschland

Melde-Nr.	Bezeichnung	Einheit	2003	2004	2005	2005 Anzahl Unternehmen
1	2	3	4	5	6	7
1710 20 230	- Carbonisierte Wolle, weder gekrempelt noch gekämmt darunter zum Absatz bestimmt	t 1000 EUR	* -	-	-	-
1710 20 250	- Kämmlinge von Wolle oder feinen Tierhaaren darunter zum Absatz bestimmt	t 1000 EUR	* 3 176 3 176 4 040	2 937 2 937 3 407	1 134 1 134 1 157	3 3
1710 20 270	- Wolle oder Tierhaare, gekrempelt oder gekämmt (einschl. gekämmteter Wollen in loser Form) darunter zum Absatz bestimmt	t 1000 EUR	* .	.	.	2 2
1710 20 300	- Baumwolle, gekrempelt oder gekämmt darunter zum Absatz bestimmt	t 1000 EUR	* -	.	.	1 1
1710 20 400	- Flachs, bearbeitet, jedoch nicht versponnen; Werg und Abfälle aus Flachs darunter zum Absatz bestimmt	t 1000 EUR	* 1 304 1 304	.	.	2 2
1710 20 500	- Andere pflanzliche Spinnstoffe (ohne Flachs), bearbeitet, jedoch nicht versponnen; Werg und Abfälle dieser Spinnstoffe darunter zum Absatz bestimmt	t 1000 EUR	* 6 993 6 993 19 417	6 194 6 194 16 412	.	2 2
1710 30 300	- Chemiefasern, gekrempelt, gekämmt oder anders für die Spinnerei aufbereitet - Synthetische Spinnfasern darunter zum Absatz bestimmt	t 1000 EUR	* 11 272 26 344	12 494 30 434	13 408 33 355	5 4
1710 30 500	- Künstliche Spinnfasern für die Spinnerei aufbereitet darunter zum Absatz bestimmt	t 1000 EUR	* -	-	-	-
1710 41 500	- Game aus natürlichen Spinnstoffen Seidengame, n.A.E. - Seidengame (ohne Schappeseidengame oder Bourrette-seidengame) darunter zum Absatz bestimmt	t 1000 EUR	* .	.	.	1 1
1710 41 900	- Schappeseidengame oder Bourrette-seidengame darunter zum Absatz bestimmt	t 1000 EUR	* -	-	-	-
1710 42 310	- Wollgame, auch gezwirnt, n.A.E. - Streichgame aus Wolle oder feinen Tierhaaren, n.A.E. - für Teppiche und Fußbodenbeläge darunter zum Absatz bestimmt	t 1000 EUR	* .	773 773 4 499	.	2 2
1710 42 330	- für Maschenware darunter zum Absatz bestimmt	t 1000 EUR	* 27	24	17	3 2
1710 42 350	- für andere Zwecke darunter zum Absatz bestimmt	t 1000 EUR	* 757 406 5 124	571 197 1 871	447	5 2
1710 42 510	- Kammgarne aus Wolle oder feinen Tierhaaren, n.A.E. - für Teppiche und Fußbodenbeläge darunter zum Absatz bestimmt	t 1000 EUR	* -	-	-	-
1710 42 521	- für Gewebe - mit einem Anteil an Wolle von 85 GHT oder mehr darunter zum Absatz bestimmt	t 1000 EUR	* 1 474 13 967	1 194 11 293	883 7 951	5 5
1710 42 523	- mit einem Anteil an Wolle von weniger als 85 GHT darunter zum Absatz bestimmt	t 1000 EUR	* 1 461 1 461 15 605	1 528 1 528 15 523	1 182 11 880	3 3
1710 42 531	- für Maschenware - mit einem Anteil an Wolle von 85 GHT oder mehr darunter zum Absatz bestimmt	t 1000 EUR	* .	2 260	1 804 23 070	3 3
1710 42 533	- mit einem Anteil an Wolle von weniger als 85 GHT darunter zum Absatz bestimmt	t 1000 EUR	* 825 9 462	.	.	3 3
1710 42 590	- für andere Zwecke darunter zum Absatz bestimmt	t 1000 EUR	* -	-	-	-

4 Produktion nach Güterarten - Deutschland

Melde-Nr.	Bezeichnung	Einheit	2003	2004	2005	2005 Anzahl Unternehmen
1	2	3	4	5	6	7
	Baumwollgame, auch gezwirnt (ohne Nähgame), n.A.E.					
	- aus nicht gekämmten Fasern					
	- für Gewebe (ohne Teppiche und Fußbodenbeläge)					
1710 43 321	- mit einem Anteil an Baumwolle von 85 GHT oder mehr	t	51 502	48 768	38 277	21
	darunter zum Absatz bestimmt	t	30 924	29 568	21 100	19
		1000 EUR	65 469	63 674	45 631	
1710 43 327	- mit einem Anteil an Baumwolle von weniger als 85 GHT, gemischt mit synthetischen Fasern	t	8 536	7 691	5 504	11
	darunter zum Absatz bestimmt	t	3 155	2 525	1 794	9
		1000 EUR	8 214	7 068	4 716	
1710 43 328	- mit einem Anteil an Baumwolle von weniger als 85 GHT, gemischt mit sonstigen Fasern	t	.	635	640	6
	darunter zum Absatz bestimmt	t	873	635	640	6
		1000 EUR	3 150	2 220	2 262	
1710 43 331	- für Maschenware					
	- mit einem Anteil an Baumwolle von 85 GHT oder mehr	t	7 171	7 797	6 636	7
	darunter zum Absatz bestimmt	t	7 171	7 797	6 636	7
		1000 EUR	18 052	18 631	14 644	
1710 43 335	- mit einem Anteil an Baumwolle von weniger als 85 GHT, gemischt mit künstlichen Fasern	t	.	.	413	7
	darunter zum Absatz bestimmt	t	.	346	413	7
		1000 EUR	628	1 826	1 929	
1710 43 337	- mit einem Anteil an Baumwolle von weniger als 85 GHT, gemischt mit synthetischen Fasern	t	237	203	116	5
	darunter zum Absatz bestimmt	t	237	203	116	5
		1000 EUR	920	869	504	
1710 43 339	- mit einem Anteil an Baumwolle von weniger als 85 GHT, gemischt mit sonstigen Fasern	t	.	.	.	2
	darunter zum Absatz bestimmt	t	.	.	.	2
		1000 EUR	.	.	.	
1710 43 350	- für andere Zwecke (auch für Teppiche und Fußbodenbeläge, (ohne Nähgame))	t	.	.	.	2
	darunter zum Absatz bestimmt	t	.	.	.	2
		1000 EUR	.	.	.	
	- aus gekämmten Fasern					
	- für Gewebe (ohne Teppiche und Fußbodenbeläge)					
1710 43 521	- mit einem Anteil an Baumwolle von 85 GHT oder mehr	t	6 501	4 447	.	8
	darunter zum Absatz bestimmt	t	5 214	3 370	2 455	8
		1000 EUR	30 769	21 915	15 423	
1710 43 527	- mit einem Anteil an Baumwolle von weniger als 85 GHT, gemischt mit synthetischen Fasern	t	.	.	.	7
	darunter zum Absatz bestimmt	t	1 287	1 324	845	7
		1000 EUR	6 442	7 026	4 399	
1710 43 528	- mit einem Anteil an Baumwolle von weniger als 85 GHT, gemischt mit sonstigen Fasern	t	.	188	.	4
	darunter zum Absatz bestimmt	t	.	188	.	4
		1000 EUR	.	775	.	
1710 43 531	- für Maschenware					
	- mit einem Anteil an Baumwolle von 85 GHT oder mehr	t	.	.	.	7
	darunter zum Absatz bestimmt	t	7 750	5 001	4 886	7
		1000 EUR	43 975	33 139	31 584	
1710 43 537	- mit einem Anteil an Baumwolle von weniger als 85 GHT, gemischt mit synthetischen Fasern	t	.	.	397	5
	darunter zum Absatz bestimmt	t	.	.	397	5
		1000 EUR	.	1 884	2 200	
1710 43 538	- mit einem Anteil an Baumwolle von weniger als 85 GHT, gemischt mit sonstigen Fasern	t	.	.	386	5
	darunter zum Absatz bestimmt	t	.	.	386	5
		1000 EUR	.	.	2 169	
1710 43 550	- für andere Zwecke (auch für Teppiche und Fußbodenbeläge, (ohne Nähgame))	t	141	104	81	3
	darunter zum Absatz bestimmt	t	141	104	81	3
		1000 EUR	1 440	1 573	1 071	
1710 44 000	- Game aus Flachs, auch gezwirnt (Leinengame), n.A.E.	t	.	.	942	5
	darunter zum Absatz bestimmt	t	1 005	949	942	5
		1000 EUR	7 458	6 055	5 974	
1710 45 100	Nähgame u.a. Game aus natürlichen Spinnstoffen, auch gezwirnt, auch i.A.E.					
	- Seidengame, Schappeseidengarne und Bourretteseidengarne, i.A.E.; Messinahaar	t	.	.	.	1
	darunter zum Absatz bestimmt	t	.	.	.	1
		1000 EUR	.	.	.	

4 Produktion nach Güterarten - Deutschland

Melde-Nr.	Bezeichnung	Einheit	2003	2004	2005	2005 Anzahl Unternehmen
1	2	3	4	5	6	7
1710 45 303	- Garne aus Wolle oder feinen Tierhaaren, i.A.E. - Handstrickgarne darunter zum Absatz bestimmt	t t 1000 EUR	*	1 1
1710 45 309	- - Andere Garne darunter zum Absatz bestimmt	t t 1000 EUR	*	2 2
1710 45 530	- Nähgarne u.a. Garne aus Baumwolle - Nähgarne, n.A.E. darunter zum Absatz bestimmt	t t 1000 EUR	* 15 15 462	28 28 710	18 18 480	5 5
1710 45 550	- Nähgarne, i.A.E. darunter zum Absatz bestimmt	t t 1000 EUR	* 28 28 1 190	44 44 1 518	51 51 1 805	7 7
1710 45 570	- - Garne (ohne Nähgarne), i.A.E. darunter zum Absatz bestimmt	t t 1000 EUR	*	1 1
1710 45 700	- Garne aus Flachs (Leinengarne), i.A.E. darunter zum Absatz bestimmt	t t 1000 EUR	*	54 54 2 204	4 4
1710 46 000	Garne aus Jute oder anderen textilen Bastfasern und anderen pflanzlichen Spinnstoffen (ohne Flachs); Papiergarne darunter zum Absatz bestimmt	t t 1000 EUR	*	1 1
1710 51 303	Garne aus Chemiefasern Gezwirnte Garne aus synthetischen und künstlichen Filamenten (ohne Nähgarne), n.A.E. - aus synthetischen Filamenten - aus Nylon oder anderen Polyamidfilamenten darunter zum Absatz bestimmt	t t 1000 EUR	* 2 080 15 965	. 2 685 15 896	. 2 807 15 383	10 9
1710 51 305	- - aus Polyesterfilamenten darunter zum Absatz bestimmt	t t 1000 EUR	* 4 462 24 478	. 4 963 27 702	. 5 553 28 677	9 8
1710 51 307	- - aus anderen synthetischen Filamenten darunter zum Absatz bestimmt	t t 1000 EUR	* 3 134 18 723	. 2 988 22 221	. 3 812 23 926	6 5
1710 51 500	- aus künstlichen Filamenten darunter zum Absatz bestimmt	t t 1000 EUR	* 1 309 1 309 13 712	1 478 1 478 14 003	1 516 1 516 13 824	6 6
1710 52 320	Garne aus synthetischen Spinnfasern (ohne Nähgarne), auch gezwirnt, n.A.E. - aus synthetischen Spinnfasern, mit einem Anteil an diesen Spinnfasern von 85 GHT oder mehr - - für Gewebe (ohne Teppiche und Fußbodenbeläge) darunter zum Absatz bestimmt	t t 1000 EUR	* 34 908 27 219 132 163	33 950 28 588 133 221	30 832 26 713 128 433	30 26
1710 52 330	- - für Maschenware darunter zum Absatz bestimmt	t t 1000 EUR	* 6 113 53 960	5 393 50 311	4 324 41 530	10 10
1710 52 350	- - für andere Zwecke (auch für Teppiche und Fußbodenbeläge, (ohne Nähgarne) darunter zum Absatz bestimmt	t t 1000 EUR	* 30 825 29 242 100 594	33 348 31 926 105 981	31 186 29 803 107 246	13 12
1710 52 520	- aus Polyester-Spinnfasern, mit einem Anteil von weniger als 85 GHT, hauptsächlich oder ausschließlich mit künstlichen Spinnfasern gemischt - - für Gewebe (ohne Teppiche und Fußbodenbeläge) darunter zum Absatz bestimmt	t t 1000 EUR	* 1 151 1 151 3 789	988 988 3 317	503 503 1 614	7 7
1710 52 530	- - für Maschenware darunter zum Absatz bestimmt	t t 1000 EUR	* 83 83 326	45 45 189	. . 658	4 4
1710 52 550	- - für andere Zwecke (auch für Teppiche und Fußbodenbeläge, (ohne Nähgarne) darunter zum Absatz bestimmt	t t 1000 EUR	*	2 1
1710 52 720	- aus synthetischen Spinnfasern, mit einem Anteil von weniger als 85 GHT, hauptsächlich oder ausschließlich mit Baumwolle gemischt - - für Gewebe (ohne Teppiche und Fußbodenbeläge) darunter zum Absatz bestimmt	t t 1000 EUR	* 5 431 16 787	. 2 311 9 854	. 2 655 13 529	10 10

4 Produktion nach Güterarten - Deutschland

Melde-Nr.	Bezeichnung	Einheit	2003	2004	2005	2005 Anzahl Unternehmen
1	2	3	4	5	6	7
1710 52 730	- - für Maschenware darunter zum Absatz bestimmt	t t 1000 EUR	* 353 353	301 301	228 228	8 8
1710 52 750	- - für andere Zwecke (auch für Teppiche und Fußbodenbeläge, (ohne Nähgarne) darunter zum Absatz bestimmt	t t 1000 EUR	*	1 1
1710 52 920	- - für Gewebe (ohne Teppiche und Fußbodenbeläge) darunter zum Absatz bestimmt	t t 1000 EUR	* 1 292 1 292 8 890	790 790 5 815	390 390 4 033	7 7
1710 52 930	- - für Maschenware darunter zum Absatz bestimmt	t t 1000 EUR	*	5 5
1710 52 950	- - für andere Zwecke (auch für Teppiche und Fußbodenbeläge, (ohne Nähgarne) darunter zum Absatz bestimmt	t t 1000 EUR	*	1 1
	Game aus synthetischen Spinnfasern (ohne Nähgarne), mit Wolle oder feinen Tierhaaren gemischt, auch gezwirnt, n.A.E. - mit gekrämpelter Wolle oder feinen Tierhaaren gemischt, mit einem An- teil von weniger als 85 GHT					
1710 53 320	- - für Gewebe (ohne Teppiche und Fußbodenbeläge) darunter zum Absatz bestimmt	t t 1000 EUR	*	3 3
1710 53 330	- - für Maschenware darunter zum Absatz bestimmt	t t 1000 EUR	* 67 67 931	89 89 1 126	174 174 2 010	4 4
1710 53 350	- - für andere Zwecke (auch für Teppiche und Fußbodenbeläge, (ohne Nähgarne) darunter zum Absatz bestimmt	t t 1000 EUR	* - .	- .	- .	- .
	- mit gekämmter Wolle oder feinen Tierhaaren gemischt, mit einem An- teil von weniger als 85 GHT					
1710 53 520	- - für Gewebe (ohne Teppiche und Fußbodenbeläge) darunter zum Absatz bestimmt	t t 1000 EUR	* . 1 682 15 937	. . 1 472 13 266	. . 1 018 9 186	4 4
1710 53 530	- - für Maschenware darunter zum Absatz bestimmt	t t 1000 EUR	*	2 2
1710 53 550	- - für andere Zwecke (auch für Teppiche und Fußbodenbeläge, (ohne Nähgarne) darunter zum Absatz bestimmt	t t 1000 EUR	* - .	- .	- .	- .
	Game aus künstlichen Spinnfasern (ohne Nähgarne), auch gezwirnt, n.A.E.					
1710 54 020	- - für Gewebe (ohne Teppiche und Fußbodenbeläge) darunter zum Absatz bestimmt	t t 1000 EUR	* 9 454 6 083 20 715	7 211 23 242	2 109 9 191	13 12
1710 54 030	- für Maschenware darunter zum Absatz bestimmt	t t 1000 EUR	*	6 5
1710 54 050	- für andere Zwecke (auch für Teppiche und Fußbodenbeläge, (ohne Nähgarne) darunter zum Absatz bestimmt	t t 1000 EUR	*	2 2
	Nähgarne u.a. Game aus Chemie- fasern, auch in Aufmachungen für den Einzelverkauf - Nähgarne aus synthetischen oder künstlichen Filamenten					
1710 55 130	- - Nähgarne, n.A.E. darunter zum Absatz bestimmt	t t 1000 EUR	* 3 088 3 088 81 950	2 621 2 621 74 997	2 441 2 441 67 614	9 9
1710 55 150	- - Nähgarne, i.A.E. darunter zum Absatz bestimmt	t t 1000 EUR	* 219 219 13 348	217 217 13 089	235 235 14 216	4 4
1710 55 300	- Game aus synthetischen oder künstlichen Filamenten (ohne Nähgarne), i.A.E. darunter zum Absatz bestimmt	t t 1000 EUR	* . .	- .	- .	- .
	- Nähgarne aus synthetischen oder künstlichen Spinnfasern					
1710 55 530	- - Nähgarne, n.A.E. darunter zum Absatz bestimmt	t t 1000 EUR	* 3 295 3 295 81 199	3 480 3 480 89 756	3 482 3 482 84 678	5 5

4 Produktion nach Güterarten - Deutschland

Melde-Nr.	Bezeichnung	Einheit	2003	2004	2005	2005 Anzahl Unternehmen	
1	2	3	4	5	6	7	
1710 55 550	- - Nähgarne, i.A.E. darunter zum Absatz bestimmt	t t 1000 EUR	*	2 2	
1710 55 700	- Game aus synthetischen oder künstlichen Spinnfasern (ohne Nähgarne), i.A.E. darunter zum Absatz bestimmt	t t 1000 EUR	*	2 2	
1710 61 000	Spinnstoff- und Garnabfälle (ohne Chemiefaserabfälle), Reißspinnstoff Abfälle von Seide (einschl. nicht abhaspelbarer Kokons), Garnabfälle und Reißspinnstoff, weder gekrenpelt noch gekämmt	t 1000 EUR	- -	- -	- -	- -	
1710 62 000	Abfälle von Wolle oder Tierhaaren (einschl. Garnabfällen, ohne Reißspinnstoff)	t 1000 EUR	1	
1710 63 000	Reißspinnstoff aus Wolle oder Tierhaaren	t 1000 EUR	- -	- -	- -	- -	
1710 64 000	Garnabfälle aus Baumwolle (ohne Reißspinnstoff)	t 1000 EUR	- -	- -	- -	- -	
1710 65 000	Andere Abfälle von Baumwolle (einschließlich Reißspinnstoff)	t 1000 EUR	1	
1710 90 000	Aufbereitungsleistungen für natürliche Spinnstoffe	t 1000 EUR	- -	- -	- -	- -	
1720 10 100	Gewebe Gewebe aus natürlichen Spinnstoffen (ohne Baumwolle) - Gewebe aus Seide, Schappeseide oder Bourretteseide darunter zum Absatz bestimmt	t 1000 m² t 1000 m² 1000 EUR	* * . . 11 117	100 703 100 703 12 003	99 826 99 826 7 723	79 649 79 649	4 4
1720 10 222	- - Streichgarngewebe aus Wolle oder feinen Tierhaaren - - für Bekleidung - - Herrenoberbekleidungsstoff darunter zum Absatz bestimmt	t 1000 m² t 1000 m² 1000 EUR	* *	2 2
1720 10 223	- - Damenoberbekleidungsstoff darunter zum Absatz bestimmt	t 1000 m² t 1000 m² 1000 EUR	* * . . 8 980	772 3 714 772 3 714 8 980	756 3 613 756 3 613 9 118	539 2 549 539 2 549 7 311	4 4
1720 10 229	- - Anderer Bekleidungsstoff darunter zum Absatz bestimmt	t 1000 m² t 1000 m² 1000 EUR	* * . . - - - -	- -
1720 10 253	- - für Heim- und Haushaltstextilien - - Schlaf- und Reisedeckenstoff darunter zum Absatz bestimmt	t 1000 m² t 1000 m² 1000 EUR	* *	2 1
1720 10 259	- - Anderer Heim- und Haushaltstextilienstoff darunter zum Absatz bestimmt	t 1000 m² t 1000 m² 1000 EUR	* * . . 278 278 257 266	3 3
1720 10 290	- - für technischen und industriellen Bedarf darunter zum Absatz bestimmt	t 1000 m² t 1000 m² 1000 EUR	* *	- -
1720 10 322	- Kammgarngewebe aus Wolle oder feinen Tierhaaren sowie Gewebe aus groben Tierhaaren oder Roßhaar - - für Bekleidung - - Herrenoberbekleidungsstoff darunter zum Absatz bestimmt	t 1000 m² t 1000 m² 1000 EUR	* * . . 3 229 10 742 3 229 10 742 79 718 3 392 10 929 3 392 10 929 77 352 2 101 7 816 2 101 7 816 55 545	6 6
1720 10 323	- - Damenoberbekleidungsstoff darunter zum Absatz bestimmt	t 1000 m² t 1000 m² 1000 EUR	* * . . 3 466 14 154 14 154 93 354 3 653 14 794 95 879 11 546 2 735 11 546 74 302	8 7

4 Produktion nach Güterarten - Deutschland

Melde-Nr.	Bezeichnung	Einheit	2003	2004	2005	2005 Anzahl Unternehmen	
1	2	3	4	5	6	7	
1720 10 329	- - - Anderer Bekleidungsstoff	t	*	.	.	.	1
	darunter zum Absatz bestimmt	1000 m ²	*	.	.	.	-
		t	
		1000 m ²	
		1000 EUR	
1720 10 350	- - für Heim- und Haushaltstextilien	t	*	263	78	80	3
	darunter zum Absatz bestimmt	1000 m ²	*	977	194	197	3
		t	.	263	78	80	
		1000 m ²	.	977	194	197	
		1000 EUR	.	5 656	2 657	2 905	
1720 10 390	- - für technischen und industriellen Bedarf	t	*	.	.	.	2
	darunter zum Absatz bestimmt	1000 m ²	*	.	.	.	2
		t	
		1000 m ²	
		1000 EUR	
1720 10 420	- - für Bekleidung	t	*	.	.	.	2
	darunter zum Absatz bestimmt	1000 m ²	*	.	.	.	2
		t	
		1000 m ²	
		1000 EUR	
1720 10 450	- - für Heim- und Haushaltstextilien	t	*	.	.	.	3
	darunter zum Absatz bestimmt	1000 m ²	*	.	.	.	3
		t	.	6	7	8	
		1000 m ²	.	31	33	38	
		1000 EUR	.	138	131	157	
1720 10 490	- - für technischen und industriellen Bedarf	t	*	.	.	.	2
	darunter zum Absatz bestimmt	1000 m ²	*	.	.	.	2
		t	
		1000 m ²	
		1000 EUR	
1720 10 700	- - Gewebe aus Flachs (Leinengewebe), mit einem Anteil an Flachs von 85 GHT oder mehr	t	*	.	.	.	5
	darunter zum Absatz bestimmt	1000 m ²	*	5 096	4 501	3 699	5
		t	.	25 267	23 741	21 619	
		1000 m ²	.	5 096	4 501	3 699	
		1000 EUR	.	25 267	23 741	21 619	
		1000 EUR	.	8 812	12 935	8 145	
1720 10 820	- - für Bekleidung	t	*	316	103	.	3
	darunter zum Absatz bestimmt	1000 m ²	*	.	494	.	3
		t	.	316	103	.	
		1000 m ²	.	.	494	.	
		1000 EUR	.	2 886	799	1 474	
1720 10 850	- - für Heim- und Haushaltstextilien	t	*	86	75	49	3
	darunter zum Absatz bestimmt	1000 m ²	*	327	301	201	2
		t	
		1000 m ²	
		1000 EUR	
1720 10 890	- - für technischen und industriellen Bedarf	t	*	.	.	.	2
	darunter zum Absatz bestimmt	1000 m ²	*	.	.	.	2
		t	
		1000 m ²	
		1000 EUR	
1720 10 900	- Gewebe aus Hanf, Ramie, anderen pflanzlichen Spinnstoffen (ohne Flachs, Jute oder andere textile Bastfasern); Gewebe aus Papiergarnen	t	*	.	.	.	-
	darunter zum Absatz bestimmt	1000 m ²	*	.	.	.	-
		t	-
		1000 m ²	-
		1000 EUR	-
1720 20 110	Baumwollgewebe - roh, gebleicht, gefärbt, bedruckt, mit einem Quadratmetergewicht von 200 g oder weniger (ohne solches für Verbandmull)	t	*	.	.	.	-
	darunter zum Absatz bestimmt	1000 m ²	*	.	.	.	-
		t	-
		1000 m ²	-
		1000 EUR	-
1720 20 110	- - für Bekleidung, Hemden- und Blusenstoff	t	*	4 656	4 180	3 135	5
	darunter zum Absatz bestimmt	1000 m ²	*	24 022	21 214	16 923	5
		t	.	4 656	4 180	3 135	
		1000 m ²	.	24 022	21 214	16 923	
		1000 EUR	.	44 082	37 223	31 125	
1720 20 122	- - für andere Bekleidung	t	*	.	.	.	2
	darunter zum Absatz bestimmt	1000 m ²	*	.	.	.	1
		t	
		1000 m ²	
		1000 EUR	
1720 20 123	- - - Damenoberbekleidungsstoff	t	*	954	637	579	5
	darunter zum Absatz bestimmt	1000 m ²	*	4 331	3 513	2 646	5
		t	.	954	637	579	
		1000 m ²	.	4 331	3 513	2 646	
		1000 EUR	.	7 889	5 405	5 309	

4 Produktion nach Güterarten - Deutschland

Melde-Nr.	Bezeichnung	Einheit	2003	2004	2005	2005 Anzahl Unternehmen	
1	2	3	4	5	6	7	
1720 20 127	- - - Einlagestoff für Bekleidung und Wäsche	t	*	114	132	.	2
	darunter zum Absatz bestimmt	1000 m ²	*	1 148	1 648	.	
		t		114	132	.	2
		1000 m ²		1 148	1 648	.	
		1000 EUR		994	1 115	.	
1720 20 129	- - - Anderer Bekleidungsstoff	t	*	4 803	5 049	4 815	7
	darunter zum Absatz bestimmt	1000 m ²	*	20 987	22 689	22 427	
		t		4 803	5 049	4 815	7
		1000 m ²		20 987	22 689	22 427	
		1000 EUR		29 570	32 676	35 032	
1720 20 133	- - für Haushaltstextilien	t	*	.	.	.	2
	- - - Inlett- und Einschüttestoff	1000 m ²	*	.	.	.	
	darunter zum Absatz bestimmt	t		76	.	.	2
		1000 m ²		479	.	.	
		1000 EUR		1 495	.	.	
1720 20 135	- - - Steppdecken-Oberstoff	t	*	2 135	2 197	.	3
	darunter zum Absatz bestimmt	1000 m ²	*	15 323	15 732	.	
		t		.	.	.	3
		1000 m ²		.	.	.	
		1000 EUR		.	.	.	
1720 20 139	- - - Anderer Haushaltstextilienstoff	t	*	24 566	22 242	27 374	17
	darunter zum Absatz bestimmt	1000 m ²	*	150 794	135 919	135 308	
		t		4 070	3 823	11 449	12
		1000 m ²		22 649	21 751	35 726	
		1000 EUR		29 745	28 051	40 303	
1720 20 153	- - für Heimtextilien (ohne Haushaltstextilien)	t	*	.	.	.	-
	- - - Möbelstoff (flachgewebt)	1000 m ²	*	.	.	.	-
	darunter zum Absatz bestimmt	t		.	.	.	-
		1000 m ²		.	.	.	-
		1000 EUR		.	.	.	-
1720 20 155	- - - Dekorationsstoff	t	*	198	147	.	5
	darunter zum Absatz bestimmt	1000 m ²	*	1 656	1 312	1 317	
		t		198	147	.	5
		1000 m ²		1 656	1 312	1 317	
		1000 EUR		1 689	1 318	1 453	
1720 20 159	- - - Anderer Heimtextilienstoff	t	*	.	.	.	1
	darunter zum Absatz bestimmt	1000 m ²	*	.	.	.	
		t		.	.	.	1
		1000 m ²		.	.	.	
		1000 EUR		.	.	.	
1720 20 190	- - für technischen und industriellen Bedarf	t	*	.	.	.	17
	darunter zum Absatz bestimmt	1000 m ²	*	.	.	.	
		t		9 889	8 644	7 840	17
		1000 m ²		55 604	50 067	44 339	
		1000 EUR		56 139	52 528	42 232	
1720 20 200	- für Verbandmüll, Binden und Verbände, roh oder gebleicht, mit einem Quadratmetergewicht von 100 g oder weniger, n.A.E.	t	2
		1000 m ²		.	.	.	
		1000 EUR		1 918	.	.	
1720 20 310	- buntgewebt, mit einem Quadratmetergewicht von 200 g oder weniger	t	*	2 270	1 969	1 680	3
	- - für Hemden und Blusen	1000 m ²	*	19 312	16 960	14 589	
	darunter zum Absatz bestimmt	t		2 270	1 969	1 680	3
		1000 m ²		19 312	16 960	14 589	
		1000 EUR		40 149	32 391	24 908	
1720 20 422	- roh, gebleicht, gefärbt, bedruckt, mit einem Quadratmetergewicht von mehr als 200 g (ohne Denim)	t	*	602	.	.	2
	- - für Bekleidung	1000 m ²	*	2 617	.	.	
	- - - Herrenoberbekleidungsstoff	t		602	363	.	1
	darunter zum Absatz bestimmt	1000 m ²		2 617	1 553	.	
		1000 EUR		7 705	.	.	
1720 20 423	- Damenoberbekleidungsstoff	t	*	858	.	.	4
	darunter zum Absatz bestimmt	1000 m ²	*	3 427	.	.	
		t		858	562	.	3
		1000 m ²		3 427	2 203	.	
		1000 EUR		5 005	3 148	.	
1720 20 427	- - - Einlagestoff	t	*	.	.	.	-
	darunter zum Absatz bestimmt	1000 m ²	*	.	.	.	-
		t		.	.	.	-
		1000 m ²		.	.	.	-
		1000 EUR		.	.	.	-
1720 20 429	- - - Anderer Bekleidungs- und Bekleidungszubehörstoff	t	*	.	.	.	11
	darunter zum Absatz bestimmt	1000 m ²	*	.	.	.	
		t		46 317	36 690	29 019	10
		1000 m ²		109 658	88 142	72 244	
		1000 EUR		65 212	56 116	53 866	

4 Produktion nach Güterarten - Deutschland

Melde-Nr.	Bezeichnung	Einheit	2003	2004	2005	2005 Anzahl Unternehmen
1	2	3	4	5	6	7
1720 20 430	- - für Haushaltstextilien	t	*	.	.	4
	darunter zum Absatz bestimmt	1000 m ²	*	5 871	.	
		t	.	.	.	4
		1000 m ²	.	1 368	.	
		1000 EUR	3 092	1 199	868	
	- - für Heimtextilien (ohne Haushaltstextilien)	t	*	40	25	1
1720 20 453	- - - Möbelstoff	1000 m ²	*	167	107	
	darunter zum Absatz bestimmt	t	.	40	25	1
		1000 m ²	.	167	107	
		1000 EUR	412	399	.	
1720 20 455	- - - Dekorationsstoff	t	*	1 844	.	5
	darunter zum Absatz bestimmt	1000 m ²	*	6 512	.	
		t	.	1 844	.	5
		1000 m ²	.	6 512	.	
		1000 EUR	.	.	5 188	
1720 20 457	- - - Schlaf- und Reisedeckenstoff	t	*	2 366	1 879	3
	darunter zum Absatz bestimmt	1000 m ²	*	8 056	6 807	
		t	.	.	.	1
		1000 m ²	.	.	.	
		1000 EUR	.	.	.	
1720 20 459	- - - Anderer Heimtextilienstoff	t	*	.	.	5
	darunter zum Absatz bestimmt	1000 m ²	*	.	.	
		t	.	1 372	1 766	5
		1000 m ²	.	5 696	7 531	
		1000 EUR	18 020	19 943	16 293	
1720 20 491	- - - für technischen und industriellen Bedarf	t	*	.	.	1
	darunter zum Absatz bestimmt	1000 m ²	*	.	.	
		t	.	.	.	1
		1000 m ²	.	.	.	
		1000 EUR	.	.	.	
1720 20 497	- - - Futterstoff für Taschenwaren	t	*	-	-	-
	darunter zum Absatz bestimmt	1000 m ²	*	-	-	-
		t	.	.	.	-
		1000 m ²	.	.	.	-
		1000 EUR	.	.	.	-
1720 20 499	- - - Anderer technischer Stoff	t	*	.	.	10
	darunter zum Absatz bestimmt	1000 m ²	*	.	.	
		t	.	5 728	4 612	10
		1000 m ²	.	23 121	19 474	
		1000 EUR	31 323	28 706	25 270	
1720 20 600	- - für Heimtextilien	t	*	1 640	.	2
	- Denim, buntgewebt, mit einem Quadratmetergewicht von mehr als 200 g	1000 m ²	*	5 021	.	
	darunter zum Absatz bestimmt	t	.	1 640	.	1
		1000 m ²	.	5 021	.	
		1000 EUR	17 570	.	.	
1720 20 720	- - buntgewebt (ohne Denim)	t	*	.	.	5
	- - für Bekleidung	1000 m ²	*	.	.	
	darunter zum Absatz bestimmt	t	.	993	860	3
		1000 m ²	.	8 979	8 293	
		1000 EUR	17 708	14 181	.	
1720 20 730	- - für Haushaltstextilien	t	*	704	.	5
	darunter zum Absatz bestimmt	1000 m ²	*	3 376	3 380	
		t	.	.	.	2
		1000 m ²	.	.	.	
		1000 EUR	.	.	.	
1720 20 750	- - für Heimtextilien (ohne Haushaltstextilien)	t	*	.	.	7
	darunter zum Absatz bestimmt	1000 m ²	*	.	.	
		t	.	514	538	6
		1000 m ²	.	1 241	1 216	
		1000 EUR	.	.	.	
1720 20 790	- - für technischen und industriellen Bedarf	t	*	2 522	2 313	4
	darunter zum Absatz bestimmt	1000 m ²	*	11 109	9 785	
		t	.	2 522	2 313	4
		1000 m ²	.	11 109	9 785	
		1000 EUR	16 078	12 489	11 485	
1720 31 300	Gewebe aus Chemiefasern Gewebe aus synthetischen oder künstlichen Filamenten	t	*	.	.	8
	- aus hochfesten Garnen aus Nylon o.a. Polyamiden, Polyester und Viskosegarnen; aus Streifen u.dgl. und aus durch ein Bindemittel verklebte oder verschweißte Lagen, aus synthetischen Filamenten	1000 m ²	*	.	.	
	darunter zum Absatz bestimmt	t	.	11 481	15 472	8
		1000 m ²	.	119 681	127 319	
		1000 EUR	97 472	97 937	100 948	

4 Produktion nach Güterarten - Deutschland

Melde-Nr.	Bezeichnung	Einheit	2003	2004	2005	2005 Anzahl Unternehmen
1	2	3	4	5	6	7
	- aus synthetischen Filamentgarnen (ohne Gewebe aus hochfesten Garnen, Streifen u. dgl.)					
	- für Bekleidung					
1720 31 522	- - - Herrenoberbekleidungsstoff	t 1000 m ² 1000 EUR	* *	1 1 .
	darunter zum Absatz bestimmt	t 1000 m ² 1000 EUR	1 2 .
1720 31 523	- - - Damenoberbekleidungsstoff	t 1000 m ² 1000 EUR	* *	2 2 .
	darunter zum Absatz bestimmt	t 1000 m ² 1000 EUR	2 3 .
1720 31 524	- - - Krawatten- und Schalstoff	t 1000 m ² 1000 EUR	* * .	422 3 072 422	365 2 583 365	322 2 144 322
	darunter zum Absatz bestimmt	t 1000 m ² 1000 EUR	3 3 .
1720 31 525	- - - Futterstoff	t 1000 m ² 1000 EUR	* * .	2 395 22 887 2 395	3 359 30 379 3 359	3 459 33 506 3 459
	darunter zum Absatz bestimmt	t 1000 m ² 1000 EUR	7 7 .
1720 31 529	- - - Anderer Bekleidungsstoff	t 1000 m ² 1000 EUR	* *	1 1 .
	darunter zum Absatz bestimmt	t 1000 m ² 1000 EUR	1 7 .
1720 31 544	- - für Gardinen und Wandbehänge	t 1000 m ² 1000 EUR	* * .	1 704 21 053 1 674	. . 1 501	. . 1 420
	- - für Gardinen	t 1000 m ² 1000 EUR	* * .	20 643 70 324 .	16 201 53 466 .	14 131 54 097 .
1720 31 546	- - - für Wandbehänge	t 1000 m ² 1000 EUR	* *
	darunter zum Absatz bestimmt	t 1000 m ² 1000 EUR	1 1 .
1720 31 550	- - für andere Haushalts- und Heimtextilien (Gardinen und Wandbehänge)	t 1000 m ² 1000 EUR	* *
	darunter zum Absatz bestimmt	t 1000 m ² 1000 EUR	5 4 .
1720 31 590	- - für technischen und industriellen Bedarf	t 1000 m ² 1000 EUR	* * .	41 556 126 563 41 556	45 029 . 45 029	48 218 . 48 218
	darunter zum Absatz bestimmt	t 1000 m ² 1000 EUR	21 21 .
1720 31 722	- aus künstlichen Filamentgarnen, Streifen u. dgl. (ohne Gewebe aus hochfesten Viskosegarnen)	t 1000 m ² 1000 EUR	* *
	- für Bekleidung	t 1000 m ² 1000 EUR	* *
	- - - Herrenoberbekleidungsstoff	t 1000 m ² 1000 EUR	* *
	darunter zum Absatz bestimmt	t 1000 m ² 1000 EUR
1720 31 723	- - - Damenoberbekleidungsstoff	t 1000 m ² 1000 EUR	* * .	593 7 969 593
	darunter zum Absatz bestimmt	t 1000 m ² 1000 EUR	2 2 .
1720 31 724	- - - Krawatten- und Schalstoff	t 1000 m ² 1000 EUR	* *
	darunter zum Absatz bestimmt	t 1000 m ² 1000 EUR
1720 31 725	- - - Futterstoff	t 1000 m ² 1000 EUR	* * .	2 679 33 958 2 679	3 006 39 445 3 006	. . .
	darunter zum Absatz bestimmt	t 1000 m ² 1000 EUR	3 3 .
1720 31 729	- - - Anderer Bekleidungsstoff	t 1000 m ² 1000 EUR	* *
	darunter zum Absatz bestimmt	t 1000 m ² 1000 EUR	1 1 .
1720 31 755	- für andere Haushalts- und Heimtextilien	t 1000 m ² 1000 EUR	* *
	- - Dekorationsstoff	t 1000 m ² 1000 EUR	* *
	darunter zum Absatz bestimmt	t 1000 m ² 1000 EUR	1 1 .

4 Produktion nach Güterarten - Deutschland

Melde-Nr.	Bezeichnung	Einheit	2003	2004	2005	2005 Anzahl Unternehmen	
1	2	3	4	5	6	7	
1720 31 759	- - - Anderer Heimtextilienstoff	t	*	-	-	-	-
	darunter zum Absatz bestimmt	1000 m ²	*	-	-	-	-
		t		-	-	-	-
		1000 m ²		-	-	-	-
		1000 EUR		-	-	-	-
1720 31 790	- - für technischen und industriellen Bedarf	t	*	1 115	.	.	4
	darunter zum Absatz bestimmt	1000 m ²	*	3 335	1 935	3 268	4
		t		1 115	.	.	4
		1000 m ²		3 335	1 935	3 268	
		1000 EUR		8 976	7 398	7 445	
	Gewebe aus synthetischen Spinnfasern - mit einem Anteil an diesen Spinnfasern von 85 GHT oder mehr - für Bekleidung						
1720 32 122	- - - Herrenoberbekleidungsstoff	t	*	-	-	-	-
	darunter zum Absatz bestimmt	1000 m ²	*	-	-	-	-
		t		-	-	-	-
		1000 m ²		-	-	-	-
		1000 EUR		-	-	-	-
1720 32 123	- - - Damenoberbekleidungsstoff	t	*	.	648	.	1
	darunter zum Absatz bestimmt	1000 m ²	*	.	3 330	.	1
		t		.	648	.	1
		1000 m ²		.	3 330	.	
		1000 EUR		6 930	3 584	.	
1720 32 127	- - - Einlagestoff für Bekleidung und Wäsche	t	*	-	-	-	-
	darunter zum Absatz bestimmt	1000 m ²	*	-	-	-	-
		t		-	-	-	-
		1000 m ²		-	-	-	-
		1000 EUR		-	-	-	-
1720 32 129	- - - Anderer Bekleidungsstoff	t	*	.	.	923	3
	darunter zum Absatz bestimmt	1000 m ²	*	.	.	4 269	2
		t		626	576	.	
		1000 m ²		2 583	2 208	.	
		1000 EUR		.	21 834	.	
1720 32 130	- - für Haushaltstextilien	t	*	29	27	18	3
	darunter zum Absatz bestimmt	1000 m ²	*	135	149	95	2
		t		.	.	.	
		1000 m ²		.	.	.	
		1000 EUR		.	.	.	
1720 32 144	- - für Gardinen u. Dekorationsstoff - - - Gardinenstoff	t	*	1 159	1 293	1 339	7
	darunter zum Absatz bestimmt	1000 m ²	*	15 835	16 530	16 829	6
		t		1 079	1 213	1 276	
		1000 m ²		15 231	15 739	16 398	
		1000 EUR		44 085	40 039	40 167	
1720 32 145	- - - Dekorationsstoff	t	*	.	.	.	12
	darunter zum Absatz bestimmt	1000 m ²	*	.	.	.	12
		t		5 890	5 931	5 061	
		1000 m ²		38 141	40 626	35 008	
		1000 EUR		105 004	108 614	97 822	
	- für andere Heimtextilien (ohne Haushaltstextilien)						
1720 32 153	- - - Möbelstoff	t	*	3 536	2 020	1 609	6
	darunter zum Absatz bestimmt	1000 m ²	*	10 866	6 744	5 183	6
		t		3 536	2 020	1 609	
		1000 m ²		10 866	6 744	5 183	
		1000 EUR		64 175	37 004	30 471	
1720 32 157	- - - Schlaf- und Reisedeckenstoff	t	*	.	.	.	2
	darunter zum Absatz bestimmt	1000 m ²	*	.	.	.	-
		t		-	-	-	-
		1000 m ²		-	-	-	-
		1000 EUR		-	-	-	-
1720 32 159	- - - Anderer Heimtextilienstoff (ohne Gardinen- und Dekorationsstoff)	t	*	.	.	.	3
	darunter zum Absatz bestimmt	1000 m ²	*	.	.	.	3
		t		.	.	.	
		1000 m ²		.	.	.	
		1000 EUR		.	61 539	.	
	- für technischen u. industriellen Bedarf						
1720 32 191	- - - Markisenstoff	t	*	.	.	.	1
	darunter zum Absatz bestimmt	1000 m ²	*	.	.	.	1
		t		.	.	.	
		1000 m ²		.	.	.	
		1000 EUR		.	.	.	
1720 32 199	- - - Anderer technischer Stoff	t	*	.	.	.	12
	darunter zum Absatz bestimmt	1000 m ²	*	.	.	.	11
		t		5 099	5 914	4 938	
		1000 m ²		20 728	23 100	20 610	
		1000 EUR		69 506	80 405	55 515	

4 Produktion nach Güterarten - Deutschland

Melde-Nr.	Bezeichnung	Einheit	2003	2004	2005	2005 Anzahl Unternehmen	
1	2	3	4	5	6	7	
1720 32 210	- mit einem Anteil an diesen Spinnfasern von weniger als 85 GHT, hauptsächlich oder ausschließlich mit Baumwolle gemischt, roh, gebleicht, gefärbt oder bedruckt für Bekleidung, Hemden- und Blusenstoff	t 1000 m ² t 1000 m ² 1000 EUR	* * * * *	451 3 515 451 3 515 6 059	308 2 340 308 2 340 4 393	213 1 584 213 1 584 3 318	4 4
1720 32 222	- - für andere Bekleidung (ohne Hemden- und Blusenstoff) - - Herrenoberbekleidungsstoff	t 1000 m ² t 1000 m ² 1000 EUR	* * * * *	1 1
1720 32 223	- - - Damenoberbekleidungsstoff	t 1000 m ² t 1000 m ² 1000 EUR	* * * * *	3 061 14 682 3 061 14 682 22 784	3 866 18 229 3 866 18 229 24 578	2 808 13 610 2 808 13 610 18 462	5 5
1720 32 227	- - - Einlagestoff	t 1000 m ² t 1000 m ² 1000 EUR	* * * * *	1 1
1720 32 229	- - - Anderer Bekleidungsstoff	t 1000 m ² t 1000 m ² 1000 EUR	* * * * *	1 001 3 816 1 001 3 816 5 274	896 3 425 896 3 425 4 748	788 3 021 788 3 021 4 139	4 4
1720 32 240	- - für Haushalts- und Heimtextilien	t 1000 m ² t 1000 m ² 1000 EUR	* * * * *	. . 38 224 323	. . 28 215 245	. . 21 323 317	4 4
1720 32 290	- - für technischen und industriellen Bedarf	t 1000 m ² t 1000 m ² 1000 EUR	* * * * *	. . 5 584 26 190 51 161	. . 6 095 29 364 52 148	7 6
1720 32 310	- mit einem Anteil an diesen Spinnfasern von weniger als 85 GHT, mit Baumwolle gemischt, buntgewebt für Bekleidung, Hemden- und Blusenstoff	t 1000 m ² t 1000 m ² 1000 EUR	* * * * *	2 2
1720 32 322	- - für andere Bekleidung - - - Herrenoberbekleidungsstoff	t 1000 m ² t 1000 m ² 1000 EUR	* * * * *	1 1
1720 32 323	- - - Damenoberbekleidungsstoff	t 1000 m ² t 1000 m ² 1000 EUR	* * * * *	- - - - -	- - - - -	- - - - -	- -
1720 32 329	- - - Anderer Bekleidungsstoff (ohne Hemden- und Blusenstoff)	t 1000 m ² t 1000 m ² 1000 EUR	* * * * *	2 2
1720 32 340	- - für Haushalts- und Heimtextilien	t 1000 m ² t 1000 m ² 1000 EUR	* * * * *	1 826 5 349 1 798 5 264 34 985	. 5 868 2 123 5 801 37 769	. . 2 409 6 444 42 217	6 5
1720 32 390	- - für technischen und industriellen Bedarf	t 1000 m ² t 1000 m ² 1000 EUR	* * * * *	1 1
1720 32 422	- mit gekrämpelter Wolle oder feinen Tierhaaren gemischt - - für Bekleidung - - - Herrenoberbekleidungsstoff	t 1000 m ² t 1000 m ² 1000 EUR	* * * * *	- - - - -	- - - - -	- -

4 Produktion nach Güterarten - Deutschland

Melde-Nr.	Bezeichnung	Einheit	2003	2004	2005	2005 Anzahl Unternehmen
1	2	3	4	5	6	7
1720 32 423	- - - Damenoberbekleidungsstoff	t	*	.	.	-
	darunter zum Absatz bestimmt	1000 m ²	*	.	.	-
		t	.	.	.	-
		1000 m ²	.	.	.	-
		1000 EUR	.	.	.	-
1720 32 429	- - - Anderer Bekleidungsstoff	t	*	-	-	-
	darunter zum Absatz bestimmt	1000 m ²	*	-	-	-
		t	-	-	-	-
		1000 m ²	-	-	-	-
		1000 EUR	-	-	-	-
1720 32 450	- - für Haushalts- und Heimtextilien	t	*	.	.	1
	darunter zum Absatz bestimmt	1000 m ²	*	.	.	1
		t	.	.	.	
		1000 m ²	.	.	.	
		1000 EUR	.	.	.	
1720 32 490	- - für technischen und industriellen Bedarf	t	*	-	-	-
	darunter zum Absatz bestimmt	1000 m ²	*	-	-	-
		t	-	-	-	-
		1000 m ²	-	-	-	-
		1000 EUR	-	-	-	-
1720 32 522	- - - Herrenoberbekleidungsstoff	t	*	.	.	1
	darunter zum Absatz bestimmt	1000 m ²	*	.	.	1
		t	.	.	.	
		1000 m ²	.	.	.	
		1000 EUR	.	.	.	
1720 32 523	- - - Damenoberbekleidungsstoff	t	*	.	.	1
	darunter zum Absatz bestimmt	1000 m ²	*	.	.	1
		t	.	.	.	
		1000 m ²	.	.	.	
		1000 EUR	.	.	.	
1720 32 529	- - - Anderer Bekleidungsstoff	t	*	-	-	-
	darunter zum Absatz bestimmt	1000 m ²	*	-	-	-
		t	-	-	-	-
		1000 m ²	-	-	-	-
		1000 EUR	-	-	-	-
1720 32 550	- - für Haushalts- und Heimtextilien	t	*	.	.	1
	darunter zum Absatz bestimmt	1000 m ²	*	.	.	1
		t	.	.	.	
		1000 m ²	.	.	.	
		1000 EUR	.	.	.	
1720 32 590	- - für technischen und industriellen Bedarf	t	*	-	-	-
	darunter zum Absatz bestimmt	1000 m ²	*	-	-	-
		t	-	-	-	-
		1000 m ²	-	-	-	-
		1000 EUR	-	-	-	-
1720 32 921	- - - Herren- und Blusenstoff	t	*	.	.	1
	darunter zum Absatz bestimmt	1000 m ²	*	.	.	1
		t	.	.	.	
		1000 m ²	.	.	.	
		1000 EUR	.	.	.	
1720 32 922	- - - Herrenoberbekleidungsstoff	t	*	.	.	1
	darunter zum Absatz bestimmt	1000 m ²	*	.	.	1
		t	.	.	.	
		1000 m ²	.	.	.	
		1000 EUR	.	.	.	
1720 32 923	- - - Damenoberbekleidungsstoff	t	*	.	.	2
	darunter zum Absatz bestimmt	1000 m ²	*	.	.	2
		t	.	.	.	
		1000 m ²	.	.	.	
		1000 EUR	.	.	.	
1720 32 929	- - - Anderer Bekleidungsstoff	t	*	.	.	1
	darunter zum Absatz bestimmt	1000 m ²	*	.	.	1
		t	.	.	.	
		1000 m ²	.	.	.	
		1000 EUR	.	.	.	
1720 32 953	- - für Haushalts- und Heimtextilien	t	*	176	.	1
	- - - Möbelstoff	1000 m ²	*	504	.	
	darunter zum Absatz bestimmt	t	.	176	.	1
		1000 m ²	.	504	.	
		1000 EUR	1 678	.	.	
1720 32 955	- - - Dekorationsstoff	t	*	.	239	1
	darunter zum Absatz bestimmt	1000 m ²	*	.	1 235	
		t	.	.	239	1
		1000 m ²	.	.	1 235	
		1000 EUR	3 199	.	3 259	

4 Produktion nach Güterarten - Deutschland

Melde-Nr.	Bezeichnung	Einheit	2003	2004	2005	2005 Anzahl Unternehmen
1	2	3	4	5	6	7
1720 32 959	- - - Anderer Heimtextilienstoff	t	*	.	.	1
	darunter zum Absatz bestimmt	1000 m ²	*	.	.	1
		t	.	.	.	
		1000 m ²	.	.	.	
		1000 EUR	.	.	.	
1720 32 990	- - für technischen und industriellen Bedarf	t	*	131	163	6
	darunter zum Absatz bestimmt	1000 m ²	*	1 456	1 693	6
		t	.	131	163	
		1000 m ²	.	1 456	1 693	
		1000 EUR	.	683	695	
	Gewebe aus künstlichen Spinnfasern					
	- rohgewebt					
	- für Bekleidung					
1720 33 321	- - - Herren- und Blusenstoff	t	*	.	.	1
	darunter zum Absatz bestimmt	1000 m ²	*	.	.	1
		t	.	.	.	
		1000 m ²	.	.	.	
		1000 EUR	.	.	.	
1720 33 322	- - - Herrenoberbekleidungsstoff	t	*	-	-	-
	darunter zum Absatz bestimmt	1000 m ²	*	-	-	-
		t	.	-	-	-
		1000 m ²	.	-	-	-
		1000 EUR	.	-	-	-
1720 33 323	- - - Damenoberbekleidungsstoff	t	*	1 950	1 700	5
	darunter zum Absatz bestimmt	1000 m ²	*	16 293	13 984	5
		t	.	1 950	1 700	
		1000 m ²	.	16 293	13 984	
		1000 EUR	.	16 976	14 378	
1720 33 329	- - - Anderer Bekleidungsstoff	t	*	.	.	1
	darunter zum Absatz bestimmt	1000 m ²	*	.	.	1
		t	.	.	.	
		1000 m ²	.	.	.	
		1000 EUR	.	.	.	
1720 33 340	- - für Haushalts- und Heimtextilien	t	*	157	90	3
	darunter zum Absatz bestimmt	1000 m ²	*	1 118	816	3
		t	.	157	90	
		1000 m ²	.	1 118	816	
		1000 EUR	.	726	480	
1720 33 390	- - für technischen und industriellen Bedarf	t	*	.	.	10
	darunter zum Absatz bestimmt	1000 m ²	*	.	.	10
		t	.	1 825	1 579	
		1000 m ²	.	14 916	13 223	
		1000 EUR	.	15 292	13 135	
1720 33 500	- Gewebe aus künstlichen Spinnfasern, buntgewebt	t	*	1 762	1 874	8
	darunter zum Absatz bestimmt	1000 m ²	*	6 300	6 457	8
		t	.	1 762	1 874	
		1000 m ²	.	6 300	6 457	
		1000 EUR	.	27 445	29 270	
	Spezialgewebe					
	- Samt und Plüsch, gewebt;					
	- Chenillegewebe (ohne Schlingenge- webe nach Art der Frottiergewe- be, getuftete Spinnstoffferzeug- nisse und Bänder)					
	- für Bekleidung aus Baumwolle					
1720 40 101	- - - Kettssamt	t	*	.	.	-
	darunter zum Absatz bestimmt	1000 m ²	*	.	.	-
		t	.	.	.	
		1000 m ²	.	.	.	
		1000 EUR	.	.	.	
1720 40 102	- - - Schussamt	t	*	.	.	1
	darunter zum Absatz bestimmt	1000 m ²	*	.	.	1
		t	.	.	.	
		1000 m ²	.	.	.	
		1000 EUR	.	.	.	
1720 40 103	- - für Bekleidung aus anderen Spinnstoffen (ohne Baumwolle)	t	*	.	.	1
	darunter zum Absatz bestimmt	1000 m ²	*	.	.	1
		t	.	.	.	
		1000 m ²	.	.	.	
		1000 EUR	.	.	.	
1720 40 104	- - für Heimtextilien	t	*	543	396	2
	- - - aus Baumwolle	1000 m ²	*	1 057	769	2
	darunter zum Absatz bestimmt	t	.	543	396	
		1000 m ²	.	1 057	769	
		1000 EUR	.	18 193	.	
1720 40 105	- - - aus Wolle	t	*	.	.	-
	darunter zum Absatz bestimmt	1000 m ²	*	.	.	-
		t	.	.	.	
		1000 m ²	.	.	.	
		1000 EUR	.	.	.	
1720 40 106	- - - aus Chemiefasern	t	*	.	6 272	7
	darunter zum Absatz bestimmt	1000 m ²	*	.	10 369	7
		t	.	6 524	6 272	
		1000 m ²	.	11 074	10 369	
		1000 EUR	.	51 467	45 933	

4 Produktion nach Güterarten - Deutschland

Melde-Nr.	Bezeichnung	Einheit	2003	2004	2005	2005 Anzahl Unternehmen
1	2	3	4	5	6	7
1720 40 109	- - aus anderen Spinnstoffen (ohne Baumwolle)	t 1000 m ²	*	-	-	-
	darunter zum Absatz bestimmt	t 1000 m ² 1000 EUR	*	-	-	-
	- Frottiergewebe (Schlingengewebe) (ohne Bänder)	t	*	-	-	-
1720 40 330	- - aus Baumwolle	t 1000 m ²	*	3 691	3 861	3 527
	darunter zum Absatz bestimmt	t 1000 m ² 1000 EUR	*	7 968	8 010	7 271
1720 40 350	- - aus anderen Spinnstoffen	t 1000 m ²	*	-	-	-
	darunter zum Absatz bestimmt	t 1000 m ² 1000 EUR	*	-	-	-
1720 40 500	- Getuftete Spinnstoffzeugnisse (ohne Teppiche und andere Fußbodenbeläge)	t 1000 m ²	*	.	.	.
	darunter zum Absatz bestimmt	t 1000 m ² 1000 EUR	*	.	.	.
1720 40 703	- - Gardinenstoff	t 1000 m ²	*	.	398	346
	darunter zum Absatz bestimmt	t 1000 m ² 1000 EUR	*	424	5 883	4 993
				6 251	398	346
				11 594	5 883	4 993
					10 744	10 349
1720 40 709	- - Andere Drehergewebe	t 1000 m ²	*	.	.	.
	darunter zum Absatz bestimmt	t 1000 m ² 1000 EUR	*	.	.	.
	- Gewebe aus Glasfasern (einschl. Bändern)	t	*	.	.	.
1720 40 905	- - für Heimtextilien	t 1000 m ²	*	.	.	.
	darunter zum Absatz bestimmt	t 1000 m ² 1000 EUR	*	.	.	.
1720 40 909	- - für technischen und industriellen Bedarf	t 1000 m ²	*	.	.	.
	darunter zum Absatz bestimmt	t 1000 m ² 1000 EUR	*	13 486	14 216	15 578
				132 800	147 491	116 214
				77 283	108 765	89 080
	Textilveredlung Bleichen, Färben, Bedrucken u.a. Ausrüstungen von Fasern und Garnen	t				
1730 10 100	- Bleichen, Färben, Bedrucken u.a. Ausrüstungen von Fasern	t 1000 EUR		5 525	5 256	5 001
				23 173	27 996	21 009
1730 10 210	- - aus Seide	t 1000 EUR		2	.	1
				17	.	16
1730 10 220	- - aus Wolle oder anderen Tierhaaren	t 1000 EUR		1 684	2 196	1 462
				4 267	7 469	4 825
1730 10 230	- - aus Baumwolle	t 1000 EUR		13 596	12 069	11 670
				51 482	45 890	43 054
1730 10 240	- - aus Flachs, Jute, anderen tex- tilen Bastfasern, pflanzlichen Spinnstoffen und Papiergarn	t 1000 EUR		89	113	111
				849	802	760
1730 10 250	- - aus synthetischen Filamenten und synthetischen Monofilern, Streifen u.dgl.	t 1000 EUR		5 704	5 684	6 160
				25 999	25 433	27 923
1730 10 260	- - aus künstlichen Filamenten und künstlichen Monofilern, Streifen u. dgl.	t 1000 EUR		.	.	.
				492	.	.
1730 10 270	- - aus synthetischen Spinnfasern	t 1000 EUR		8 930	8 466	8 072
				24 872	25 340	24 673
1730 10 280	- - aus künstlichen Spinnfasern	t 1000 EUR		1 126	1 086	1 102
				3 574	3 631	3 796
	Bleichen und Färben von Geweben und Stoffen					
	Bleichen von Geweben und Stoffen					
1730 21 100	- - aus Seide	1000 m ² 1000 EUR		-	-	-
1730 21 200	- - aus Wolle oder anderen Tierhaaren	1000 m ² 1000 EUR		-	-	-
1730 21 301	- - aus Baumwolle - - für Bekleidung	1000 m ² 1000 EUR		20 225	17 692	16 460
				6 853	5 882	5 277

4 Produktion nach Güterarten - Deutschland

Melde-Nr.	Bezeichnung	Einheit	2003	2004	2005	2005 Anzahl Unternehmen
1	2	3	4	5	6	7
1730 21 304	- - für Heim- und Haushaltstextilien	1000 m ²	26 519	34 605	33 011	13
		1000 EUR	13 771	14 811	17 000	
1730 21 308	- - - für technischen und industriellen Bedarf	1000 m ²	7 305	7 314	6 872	5
		1000 EUR	3 431	3 687	3 715	
1730 21 400	- - von Geweben aus Flachs, Jute, anderen textilen Bastfasern, pflanzlichen Spinnfasern und Papiergarn	1000 m ²	.	.	.	1
		1000 EUR	.	.	.	
1730 21 500	- - aus synthetischen Filamenten oder Spinnfasern	1000 m ²	8 191	8 571	6 248	7
		1000 EUR	5 633	5 383	4 174	
1730 21 600	- - aus künstlichen Filamenten oder Spinnfasern	1000 m ²	.	.	.	2
		1000 EUR	.	.	.	
1730 21 700	- von gewebtem Samt und Plüsch oder Chenillegewebe (ohne Schlingengewebe nach Art der Frottiergewebe, aus Baumwolle und aus Bändern)	1000 m ²	-	-	-	-
		1000 EUR	-	-	-	
1730 21 800	- von Frottiergewebe (ohne getuftete Spinnstoffzeugnisse)	1000 m ²	-	-	-	-
		1000 EUR	-	-	-	
1730 21 901	- - von Maschenstoffen für Bekleidung	t	8 439	7 879	6 495	12
		1000 EUR	14 079	12 587	10 302	
1730 21 904	- - für Heim- und Haushaltstextilien	t	6 015	6 152	9 029	3
		1000 EUR	9 502	10 007	14 120	
1730 21 908	- - für technischen und industriellen Bedarf	t	84	.	24	3
		1000 EUR	347	71	71	
	Färben von Geweben und Stoffen					
	- von Geweben					
1730 22 100	- - aus Seide	1000 m ²	.	.	.	2
		1000 EUR	.	.	.	
1730 22 200	- - aus Wolle oder anderen Tierhaaren	1000 m ²	2 128	1 034	1 039	4
		1000 EUR	3 850	2 416	2 448	
1730 22 301	- - aus Baumwolle für Bekleidung	1000 m ²	29 157	32 030	40 889	19
		1000 EUR	60 094	69 257	99 051	
1730 22 304	- - für Heim- und Haushaltstextilien	1000 m ²	82 550	91 158	104 797	14
		1000 EUR	39 313	36 403	37 564	
1730 22 308	- - - für technischen und industriellen Bedarf	1000 m ²	8 521	10 268	8 090	6
		1000 EUR	4 267	5 338	4 589	
1730 22 400	- - von Geweben aus Flachs, Jute, anderen textilen Bastfasern, pflanzlichen Spinnfasern und Papiergarn	1000 m ²	.	.	910	4
		1000 EUR	.	252	.	
1730 22 501	- - aus synthetischen Filamenten oder Spinnfasern für Bekleidung	1000 m ²	16 637	15 567	10 720	13
		1000 EUR	22 660	20 892	15 064	
1730 22 504	- - - für Heim- und Haushaltstextilien	1000 m ²	18 513	17 157	17 200	7
		1000 EUR	11 289	11 262	12 853	
1730 22 508	- - - für technischen und industriellen Bedarf	1000 m ²	5 468	14 954	14 901	4
		1000 EUR	11 172	11 647	13 076	
1730 22 601	- - - für Bekleidung	1000 m ²	69 584	64 214	33 443	7
		1000 EUR	51 240	46 692	23 335	
1730 22 604	- - - für Heim- und Haushaltstextilien	1000 m ²	-	-	-	-
		1000 EUR	-	-	-	
1730 22 608	- - - für technischen und industriellen Bedarf	1000 m ²	.	.	.	1
		1000 EUR	.	.	.	
1730 22 700	- von gewebtem Samt und Plüsch oder Chenillegewebe (ohne Schlingengewebe nach Art der Frottiergewebe, aus Baumwolle und Bänder)	1000 m ²	.	.	.	1
		1000 EUR	.	.	.	
1730 22 800	- von Frottiergewebe (ohne getuftete Spinnstoffzeugnisse)	1000 m ²	.	.	.	1
		1000 EUR	.	.	.	
	- von Maschenstoffen und anderen Stoffen (Vliesstoffe, Tuftingmeterware)					
1730 22 901	- - von Maschenstoffen für Bekleidung	t	8 530	7 984	7 810	19
		1000 EUR	37 836	35 313	35 215	
1730 22 904	- - - für Heim- und Haushaltstextilien	t	1 099	1 248	1 088	3
		1000 EUR	5 890	6 598	5 624	
1730 22 908	- - - für technischen und industriellen Bedarf	t	9 033	9 345	9 359	6
		1000 EUR	34 739	32 653	31 171	
1730 22 909	- - von anderen Stoffen (Vliesstoffe, Tuftingmeterware)	t	.	.	.	3
		1000 EUR	10 744	10 033	10 426	

4 Produktion nach Güterarten - Deutschland

Melde-Nr.	Bezeichnung	Einheit	2003	2004	2005	2005 Anzahl Unternehmen
1	2	3	4	5	6	7
	Bedrucken von Geweben, Stoffen und Konfektionswaren					
1730 30 100	- von Geweben - - aus Seide	1000 m ²	.	.	.	2
1730 30 200	- - aus Wolle oder anderen Tierhaaren	1000 EUR	.	.	.	-
		1000 m ²	-	-	-	-
		1000 EUR	-	-	-	-
1730 30 301	- - aus Baumwolle - - - für Bekleidung	1000 m ²	6 654	5 900	8 594	7
		1000 EUR	23 804	21 559	30 539	
1730 30 304	- - - für Heim- und Haushaltstextilien	1000 m ²	49 237	46 111	41 800	8
		1000 EUR	48 695	45 405	37 530	
1730 30 308	- - - für technischen und industriellen Bedarf	1000 m ²	.	.	.	3
		1000 EUR	908	903	.	
1730 30 400	- - aus Flachs, Jute, anderen textilen Bastfasern, pflanzlichen Textilfasern und Papiergarn	1000 m ²	.	.	.	2
		1000 EUR	.	.	.	
1730 30 501	- - aus synthetischen Filamenten oder Spinnfasern - - - für Bekleidung	1000 m ²	11 956	11 135	10 330	6
		1000 EUR	19 486	14 669	16 785	
1730 30 504	- - für Heim- und Haushaltstextilien	1000 m ²	.	.	.	4
		1000 EUR	.	.	.	
1730 30 508	- - - für technischen und industriellen Bedarf	1000 m ²	.	.	.	1
		1000 EUR	.	.	.	
1730 30 601	- - aus künstlichen Filamenten oder Spinnfasern - - - für Bekleidung	1000 m ²	30 792	28 615	18 293	5
		1000 EUR	85 232	76 333	46 229	
1730 30 604	- - - für Heim- und Haushaltstextilien	1000 m ²	.	.	.	1
		1000 EUR	.	.	.	
1730 30 608	- - - für technischen und industriellen Bedarf	1000 m ²	.	.	.	1
		1000 EUR	.	.	.	
1730 30 700	- von gewebtem Samt und Plüsch oder Chenillegewebe (ohne Schlingengewebe nach Art der Frottiergewebe, aus Baumwolle und Bänder)	1000 m ²	-	-	.	1
		1000 EUR	-	-	.	
1730 30 800	- von Frottiergewebe (ohne getuftete Spinnstoffzeugnisse)	1000 m ²	-	-	-	-
		1000 EUR	-	-	-	
	- von Maschenstoffen u.a. Stoffen (Vliesstoffe, Tuftingmeterware); Konfektionswaren					
1730 30 901	- - von Maschenstoffen - - - für Bekleidung	t	3 758	3 837	2 184	7
		1000 EUR	27 471	30 318	23 103	
1730 30 904	- - - für Heim- und Haushaltstextilien	t	.	.	.	2
		1000 EUR	.	.	.	
1730 30 908	- - - für industriellen und technischen Bedarf	t	.	.	.	1
		1000 EUR	.	.	.	
1730 30 909	- - von anderen Stoffen (Vliesstoffe Tuftingmeterware); Konfektionswaren	t	9 167	11 150	11 296	5
		1000 EUR				
	Andere Ausrüstungen von Geweben (auch Zuschnitte; ohne Bleichen, Färben und Bedrucken)					
1730 40 100	- von Geweben - - aus Seide	1000 m ²	9 214	10 540	9 515	3
		1000 EUR	16 982	17 304	15 061	
1730 40 200	- - aus Wolle oder anderen Tierhaaren	1000 m ²	2 565	2 651	2 389	3
		1000 EUR	3 761	3 476	2 755	
1730 40 301	- - aus Baumwolle - - - für Bekleidung	1000 m ²	52 032	50 633	59 863	12
		1000 EUR	37 807	34 188	31 938	
1730 40 304	- - - für Haushalts- und Heimtextilien	1000 m ²	22 046	21 243	.	10
		1000 EUR	16 518	14 014	11 460	
1730 40 308	- - - für technischen und industriellen Bedarf	1000 m ²	42 359	44 569	73 037	16
		1000 EUR	58 845	76 753	83 424	
1730 40 400	- - aus Flachs, Jute, anderen textilen Bastfasern, pflanzlichen Spinnfasern und Papiergarn (ohne Bleichen, Färben und Bedrucken)	1000 m ²	.	.	.	3
		1000 EUR	1 971	.	.	
1730 40 500	- - aus synthetischen Filamenten oder Spinnfasern	1000 m ²	49 317	60 040	64 331	17
		1000 EUR	79 600	86 579	98 223	
1730 40 600	- - aus künstlichen Filamenten oder Spinnfasern	1000 m ²	70 545	.	.	6
		1000 EUR	48 207	43 754	45 580	

4 Produktion nach Güterarten - Deutschland

Melde-Nr.	Bezeichnung	Einheit	2003	2004	2005	2005 Anzahl Unternehmen
1	2	3	4	5	6	7
1730 40 700	- von gewebtem Samt und Plüsch oder Chenillegewebe (ohne Schlingengewebe nach Art der Frottiergewebe, aus Baumwolle u. Bänder)	1000 m ² 1000 EUR	1 954 1 525	1 388 1 292	1 348 1 397	3
1730 40 800	- von Frottiergewebe (ohne getuftete Spinnstoffzeugnisse)	1000 m ² 1000 EUR	73 271	.	-	-
	- von Maschenstoffen u.a. Stoffen (Vliesstoffe, Tuftingmeterware)					
	- - von Maschenstoffen					
1730 40 901	- - - für Bekleidung	t 1000 EUR	4 644 6 409	3 197 5 025	3 745 5 115	7
1730 40 904	- - - für Heim- und Haushaltstextilien	t 1000 EUR	1 754 3 388	.	.	3
1730 40 908	- - - für technischen und industriellen Bedarf	t 1000 EUR	4 532 32 537	5 222 30 709	7 755 22 083	6
1730 40 909	- - von anderen Stoffen (Vliesstoffe, Tuftingmeterware)	t 1000 EUR	.	.	.	2
1730 90 000	Veredlung von Bekleidung	1000 EUR	27 341	33 424	34 599	17
	Konfektionierte Textilwaren (ohne Bekleidung)					
	Konfektionierte Heim- und Haushaltstextilwaren					
	Decken (ohne Decken mit elektrischer Heizvorrichtung)					
1740 11 300	- aus Wolle oder feinen Tierhaaren	t 1000 St 1000 EUR	.	.	.	4
1740 11 500	- aus synthetischen Chemiefasern	t 1000 St 1000 EUR	4 084 3 287	.	2 616 2 053	6
1740 11 900	- aus Baumwolle oder anderen Spinnstoffen	t 1000 St 1000 EUR	4 106 3 621 34 439	3 728 3 612 26 595	3 466 3 146 22 675	6
1740 12 300	Bettwäsche - aus Maschenstoffen	t 1000 St 1000 EUR	1 765 1 996 15 164	1 454 1 616 12 975	1 154 1 388 10 599	8
1740 12 530	- aus Geweben - - aus Baumwolle	t 1000 St 1000 EUR	22 157 27 296 234 145	21 136 25 222 193 561	19 025 22 401 151 975	37
1740 12 550	- - aus Flachs oder Ramie	t 1000 St 1000 EUR	.	12 35 368	11 32 348	4
1740 12 590	- - aus anderen Spinnstoffen	t 1000 St 1000 EUR	683 855 4 968	725 1 043 6 003	668 1 039 5 110	6
1740 12 700	- aus Vliesstoffen	t 1000 St 1000 EUR	.	.	.	1
1740 13 300	Tischwäsche - aus Maschenstoffen	t 1000 St 1000 EUR	31 103	.	20 53	3
1740 13 530	- aus Geweben - - aus Baumwolle	t 1000 St 1000 EUR	1 584 3 218 24 911	1 160 2 537 21 710	1 336 3 098 24 662	19
1740 13 550	- - aus Flachs	t 1000 St 1000 EUR	.	40 107 1 925	39 109 1 879	4
1740 13 590	- - aus anderen Spinnstoffen	t 1000 St 1000 EUR	312 1 541 9 915	273 1 225 7 358	248 1 148 7 418	9
1740 13 700	- aus Vliesstoffen	t 1000 St 1000 EUR	.	.	.	1
1740 14 300	Wäsche zur Körperpflege und Küchenwäsche - aus Baumwollfrottiergewebe	t 1000 St 1000 EUR	2 057 10 321 34 795	1 968 9 743 33 962	1 795 8 741 30 738	6
1740 14 500	- aus anderen Geweben	t 1000 St 1000 EUR	133 1 139 1 970	146 1 322 1 833	158 1 405 2 118	6
1740 14 700	- aus Vliesstoffen	t 1000 St 1000 EUR	.	.	.	1

4 Produktion nach Güterarten - Deutschland

Melde-Nr.	Bezeichnung	Einheit	2003	2004	2005	2005 Anzahl Unternehmen
1	2	3	4	5	6	7
1740 15 300	Gardinen, Vorhänge und Innenrollos; Fenster- und Bettbehänge (Schabracken) - aus Maschenstoffen	t 1000 m ² 1000 EUR	192 2 441 6 328	135 1 681 4 657	61 783 2 801	5
1740 15 500	- aus Geweben	t 1000 m ² 1000 EUR	3 349 11 821 96 651	3 462 10 811 106 986	3 084 10 800 105 011	30
1740 15 700	- aus Vliesstoffen	t 1000 m ² 1000 EUR	2
1740 16 300	Andere Textilwaren zur Innenausstattung, a.n.g.; Warenzusammenstellungen aus Geweben und Garnen zum Herstellen von Teppichen, Tapisserien u.ä. - Tapisserien, handgewebt (Gobelins, Fländrische Gobelins, Aubussons, Beauvais), und Tapisserien als Nadelarbeit (einschl. Petit Point- und Kreuzstich), auch konfektioniert usw.)	1000 EUR	10 531	.	.	3
1740 16 530	- Tagesdecken, Bettüberwürfe u.a. Waren zur Innenausstattung - Tagesdecken, Bettüberwürfe (ohne Eiderdaunendecken)	t 1000 St 1000 EUR	. 405 .	211 165 3 351	. . .	6
1740 16 590	- - Andere Waren zur Innenausstattung, einschl. Möbel- und Kissenbezüge (ohne Decken, Reisedecken, Bettwäsche, Tischwäsche, Wäsche zur Körperpflege, Küchenwäsche, Gardinen, Vorhänge, Fenster- und Bettbehänge, Bettüberwürfe)	1000 EUR	74 835	64 491	71 306	19
1740 16 700	- Warenzusammenstellungen aus Geweben und Garnen, für die Herstellung von Teppichen, Tapisserien, bestickten Tischdecken, Servietten o. ä. Spinnstoffwaren, i. A. E.	1000 EUR	15 106	18 311	18 276	4
1740 21 300	Andere konfektionierte Textilwaren (ohne Bekleidung) Säcke und Beutel für Verpackungszwecke - aus Baumwolle	t 1000 EUR	3
1740 21 500	- aus Polyethylen oder Polypropylen, gewirkt oder gestrickt	t 1000 EUR	2
1740 21 730	- aus Polyethylen- oder Polypropylenstreifen, gewebt - mit einem Quadratmetergewicht von 120 g oder weniger	t 1000 EUR	2
1740 21 750	- mit einem Quadratmetergewicht von mehr als 120 g	t 1000 EUR	1
1740 21 900	- aus Jute oder anderen Spinnstoffen	t 1000 EUR	114 .	119 922	101 583	4
1740 22 100	Planen und Markisen; Segel für Wasserfahrzeuge, Surfbretter und Landfahrzeuge; Campingausrüstungen - Planen und Markisen	t 1000 EUR	13 206 195 487	12 740 192 744	13 055 201 576	38
1740 22 300	- Zelte	t 1000 EUR	2 075 29 891	1 848 26 913	1 791 27 453	15
1740 22 500	- Segel	t 1000 EUR	1
1740 22 700	- Luftmatratzen u.a. Campingausrüstungen	t 1000 EUR	3
1740 23 000	Fallschirme (einschl. lenkbarer oder rotierender Fallschirme), Gleitschirme; Teile dafür und Zubehör	t 1000 EUR	10 254	12 033	9 737	4
1740 24 300	Schlafsäcke; Bettausstattungen - Schlafsäcke	t 1000 EUR	283 873 4 936	246 711 4 227	191 439 3 250	6

4 Produktion nach Güterarten - Deutschland

Melde-Nr.	Bezeichnung	Einheit	2003	2004	2005	2005 Anzahl Unternehmen
1	2	3	4	5	6	7
1740 24 931	- Bettenausstattungen (einschl. Steppdecken, Deckbetten, Polster, Schlummerrollen und Kopfkissen; ohne Matratzen und Schlafsäcke) - - mit Federn oder Daunen gefüllt - - - Deckbetten (Daunen-, Stepp-, Flach-, Oberbetten, Steppdecken) darunter zum Absatz bestimmt	1000 St 1000 St 1000 EUR	* 1 626 75 165	1 947 1 947 75 194	1 118 1 118 59 750	19 19
1740 24 935	- - - Kopfkissen darunter zum Absatz bestimmt	1000 St 1000 St 1000 EUR	* 3 050 23 548	3 241 3 241 24 309	2 838 2 838 22 472	17 17
1740 24 939	- - - Andere Kissen, auch Kleinkissen darunter zum Absatz bestimmt	1000 St 1000 St 1000 EUR	* . .	516 516 6 096	491 491 6 127	9 9
1740 24 991	- - mit anderen Materialien als Federn oder Daunen gefüllt - - - Deckbetten (Stepp-, Flach-, Oberbetten, Steppdecken) - - - mit Naturfasern und Haaren gefüllt darunter zum Absatz bestimmt	1000 St 1000 St 1000 EUR	* 1 529 43 911	1 266 1 266 39 187	623 623 20 585	20 20
1740 24 993	- - - mit anderem Material (z.B. Chemiefasern) gefüllt darunter zum Absatz bestimmt	1000 St 1000 St 1000 EUR	* 3 418 80 602	3 433 3 433 82 610	3 381 3 381 82 729	19 19
1740 24 995	- - - Kopfkissen - - - mit Naturfasern und Haaren gefüllt darunter zum Absatz bestimmt	1000 St 1000 St 1000 EUR	* 508 9 839	456 456 8 616	346 346 6 465	14 14
1740 24 996	- - - mit anderem Material (z.B. Chemiefasern) gefüllt darunter zum Absatz bestimmt	1000 St 1000 St 1000 EUR	* 2 602 25 993	2 655 2 655 27 178	2 126 2 126 23 318	19 19
1740 24 997	- - - Heizkissen, Heizdecken, Fußsäcke u.dgl., nicht aus Gewebe	1000 St 1000 EUR	1
1740 24 999	- - - Andere Kissen, auch Kleinkissen darunter zum Absatz bestimmt	1000 St 1000 St 1000 EUR	* 19 863 139 744	18 810 18 810 143 898	16 684 16 684 132 236	24 24
1740 25 530	Andere konfektionierte Waren (einschl. Schnittmuster zum Herstellen von Bekleidung) - Scheuer-, Wisch-, Spül-, Staub- und u.ä. Reinigungstücher aus Vlies- und anderen Stoffen (ohne Maschenstoffe) - - aus Vliesstoffen	1000 St 1000 EUR	24 628 7 734	33 731 10 117	49 833 14 946	7
1740 25 570	- - aus anderen Stoffen (ohne Maschenstoffe)	1000 St 1000 EUR	89 541 36 584	92 278 40 924	192 318 44 450	8
1740 25 900	- Scheuer-, Wisch-, Spül-, Staub- u.ä. Reinigungstücher aus Maschenstoffen; Schwimmwesten, Rettungsgürtel u.a. konfektionierte Waren	1000 EUR	236 855	248 561	247 469	87
1740 90 000	Reparaturen von Persenning, Ölzeug, Planen und Campingausrüstungen	1000 EUR	1 461	1 174	596	5
1751 11 000	Andere Textilerzeugnisse (ohne Maschenware) Teppiche und textile Fußbodenbeläge Teppiche und textile Fußbodenbeläge, auch konfektioniert Teppiche aus Spinnstoffen, geknüpft	t 1000 m ² 1000 EUR	- - -	- - -	- - -	-
1751 12 003	Teppiche u.a. textile Fußbodenbeläge aus Spinnstoffen, gewebt - aus Wolle darunter zum Absatz bestimmt	t 1000 m ² 1000 m ² 1000 EUR	* . 196 196 5 969	2 2
1751 12 005	- aus Chemiefasern darunter zum Absatz bestimmt	t 1000 m ² t 1000 m ² 1000 EUR	* 3 401 1 900 3 401 1 900 47 810	2 736 1 541 2 736 1 541 38 921	2 843 1 530 2 843 1 530 40 050	6 6
1751 12 009	- aus anderen Spinnstoffen darunter zum Absatz bestimmt	t 1000 m ² t 1000 m ² 1000 EUR	*	1 775 885 1 775 885 8 970	1 953 990 1 953 990 11 837	3 3

4 Produktion nach Güterarten - Deutschland

Melde-Nr.	Bezeichnung	Einheit	2003	2004	2005	2005 Anzahl Unternehmen	
1	2	3	4	5	6	7	
1751 13 003	Teppiche u.a. textile Fußbodenbeläge aus Spinnstoffen, getuftet - aus Wolle	t 1000 m ² t 1000 m ² 1000 EUR	* *	3 . 3 .	
	darunter zum Absatz bestimmt			13 332	13 050	11 946	
1751 13 005	- aus Chemiefasern	t 1000 m ² t 1000 m ² 1000 EUR	* * . .	117 206 68 477 117 206 68 477	132 607 67 804 132 607 67 804	134 288 68 371 134 288 68 371	24 . 24 .
	darunter zum Absatz bestimmt			525 911	510 253	534 453	
1751 13 009	- aus anderen Spinnstoffen	t 1000 m ² t 1000 m ² 1000 EUR	* *	2 . 2 .
	darunter zum Absatz bestimmt			5 054	.	.	
1751 14 300	Andere Teppiche u.a. textile Fußbodenbeläge, aus Filz oder aus Spinnstoffen - Teppiche u.a. textile Fußbodenbeläge aus Filz (weder getuftet noch beflockt)	t 1000 m ² 1000 EUR	. . .	45 829 43 210 224 502	44 963 43 419 204 425	49 609 49 401 215 099	17 . .
1751 14 900	- Andere Teppiche u.a. Fußbodenbeläge, aus Spinnstoffen, auch konfektioniert (weder geknüpft, gewebt, getuftet oder aus Filz)	t 1000 m ² 1000 EUR	. . .	10 892 3 772 43 843	10 622 3 568 50 262	10 693 3 925 56 536	5 . .
1752 11 330	Seilerwaren Bindegarn, Bindfäden; konfektionierte Fischernetze u.a. Netze; andere Waren aus Garnen, Bindfäden, Seilen, Tauen, a.n.g. Bindegarn, Seile, Tauen, Bindegarn - Bindfäden, Seile, Tauen aus Sisal o.a. textilen Agavefasern - mit einem Titer von mehr als 100 000 dtex (10 g/m), aus Jute, anderen textilen Bastfasern oder harten Blattfasern oder anderen Hartfasern	t 1000 EUR	. .	905 3 478	3 .
1752 11 350	- mit einem Titer von 100 000 dtex (10 g/m) oder weniger	t 1000 EUR
1752 11 530	- Binde- oder Pressengarn - aus Sisal oder anderen textilen Agavefasern	t 1000 EUR
1752 11 550	- aus Polyethylen oder Polypropylen	t 1000 EUR	1 .
1752 11 600	- Seile und Tauen aus Polyethylen, Polypropylen, Nylon, anderen Polyamiden oder Polyestern mit einem Titer >50 000 dtex oder aus anderen synthetischen Chemiefasern	t 1000 EUR	3 .
1752 11 700	- Bindfäden aus Polyethylen, Polypropylen, Nylon, anderen Polyamiden oder Polyestern mit einem Titer <50 000 dtex oder weniger	t 1000 EUR	. .	454 5 919	474 6 187	442 6 211	3 .
1752 11 900	- Andere Bindfäden, Seile und Tauen, aus Spinnstoffen, a.n.g.	t 1000 EUR	. .	3 023 16 962	3 401 17 687	3 874 18 759	10 .
1752 12 330	Konfektionierte Fischernetze; andere konfektionierte und geknüpfte Netze u.a. Waren - Konfektionierte Fischernetze - aus Bindfäden, Seilen oder Tauen, aus synthetischen oder künstlichen Spinnstoffen (ohne Handnetze)	t 1000 EUR
1752 12 350	- aus Garnen, aus synthetischen oder künstlichen Spinnstoffen (ohne Handnetze)	t 1000 EUR	1 .
1752 12 530	- Andere Konfektionierte oder geknüpfte Netze (ohne geknüpfte Netze als Meterware, Haar-, Sport- und Fischernetze)	t 1000 EUR	2 .
1752 12 550	- Konfektionierte Netze aus Bindfäden, Seilen oder Tauen, aus Nylon oder anderen Polyamiden - Andere Konfektionierte Netze aus Nylon oder anderen Polyamiden	t 1000 EUR t 1000 EUR	1 .

4 Produktion nach Güterarten - Deutschland

Melde-Nr.	Bezeichnung	Einheit	2003	2004	2005	2005 Anzahl Unternehmen
1	2	3	4	5	6	7
1752 12 590	- - Andere geknüpfte Netze aus anderen Spinnstoffen (ohne konfektionierte Fischemetze aus synthetischen oder künstlichen Spinnstoffen, andere konfektionierte Netze aus Nylon oder anderen Polyamiden)	t 1000 EUR	8 013 34 753	7 417 33 276	7 612 35 386	4
1752 12 800	- - Andere Waren aus Garnen, Streifen oder dgl., Bindfäden, Seilen und Tauen, a.n.g.	t 1000 EUR	1 549 17 415	1 851 18 258	2 093 19 648	5
1752 20 000	Lumpen, aus Spinnstoffen; Bindfäden, Seile, Tauen und Waren daraus, aus Spinnstoffen, in Form von Abfällen oder unbrauchbar gewordenen Waren	1000 EUR	.	.	.	3
1752 90 000	Reparaturen von Netzen und Seilen	1000 EUR	-	-	-	-
1753 10 100	Vliesstoffe, auch getränkt, bestrichen, überzogen oder mit Lagen versehen - weder bestrichen noch überzogen - mit einem Quadratmetergewicht von 25 g oder weniger	t 1000 EUR	58 621 148 996	62 601 170 668	65 096 170 125	12
1753 10 200	- - mit einem Quadratmetergewicht von mehr als 25 g bis 70 g	t 1000 EUR	91 815 329 706	94 101 358 934	93 123 384 070	19
1753 10 300	- - mit einem Quadratmetergewicht von mehr als 70 g bis 150 g	t 1000 EUR	30 673 99 478	35 795 111 594	33 534 105 595	19
1753 10 500	- - mit einem Quadratmetergewicht von mehr als 150 g	t 1000 EUR	81 273 277 537	86 842 288 283	90 663 287 929	28
1753 10 700	- bestrichen oder überzogen	t 1000 EUR	67 212 230 517	61 394 239 830	57 646 238 189	29
1754 11 301	Textilerzeugnisse, a.n.g. Bänder, Etiketten und Geflechte; Tülle und Spitzen; Stickereien Bänder, Etiketten, Geflechte u.ä. Waren - Bänder aus Spinnstoffen (einschl. schusslosen Bändern) - - elastisch (ohne Gurte) darunter zum Absatz bestimmt	t 1000 EUR	. 1 940 48 029	. 1 893 45 254	. 1 626 38 547	12 12
1754 11 303	- - unelastisch (ohne Gurte) darunter zum Absatz bestimmt	t 1000 EUR	9 907 9 907 232 113	10 353 10 353 234 976	9 499 9 499 229 284	45 45
1754 11 305	- - Gurte aller Art darunter zum Absatz bestimmt	t 1000 EUR	16 177 81 591	17 806 87 180	17 455 87 353	17 17
1754 11 500	- Etiketten, Abzeichen u.ä. Waren aus Spinnstoffen (nicht bestickt) darunter zum Absatz bestimmt	t 1000 EUR	893 893 59 757	826 826 58 146	719 719 54 956	9 9
1754 11 701	- - Flechtartikel aller Art - - - elastisch darunter zum Absatz bestimmt	t 1000 EUR	279 279 4 059	256 256 3 567	240 240 3 582	5 5
1754 11 703	- - - unelastisch darunter zum Absatz bestimmt	t 1000 EUR	2 399 2 399 58 385	2 331 2 331 59 788	2 473 2 473 61 819	18 18
1754 11 706	- - Posamentier- u.ä. Zierwaren (ohne Stickereien; Gewirken und Gestrickten), z.B. Quasten, Troddeln, Oliven, Nüsse, Pompons u.ä. Waren darunter zum Absatz bestimmt	t 1000 EUR	202 202 10 793	122 122 9 327	123 123 9 170	4 4
1754 12 300	Tülle und geknüpfte Netzstoffe; Spitzen, als Meterware, Streifen oder als Motive - Tülle (einschl. Bobinetgardinenstoffen) und geknüpfte Netzstoffe	1000 EUR	.	.	.	2
1754 12 500	- Maschinengefertigte Spitzen	1000 EUR	16 558	13 664	15 118	5
1754 12 700	- Handgefertigte Spitzen	1000 EUR	-	-	-	-
1754 13 300	Stickereien als Meterware, Streifen oder als Motive - Ätzstickereien und Stickereien mit herausgeschnittenem Grund	1000 EUR	2 361	1 716	836	3
1754 13 500	- Stickereien aus Baumwolle	1000 EUR	10 617	10 862	10 263	6

4 Produktion nach Güterarten - Deutschland

Melde-Nr.	Bezeichnung	Einheit	2003	2004	2005	2005 Anzahl Unternehmen
1	2	3	4	5	6	7
1754 13 700	- Stickereien aus Chemiefasern u.a. Spinnstoffen	1000 EUR	33 477	32 240	34 281	17
1754 20 003	Filze, auch getränkt, bestrichen, überzogen oder mit Lagen versehen - Woll- und Haarfilze	t 1000 EUR	3 093 50 577	3 223 52 202	3 159 53 028	10
1754 20 005	- Nadelfilze	t 1000 EUR	45 447 200 285	52 271 210 634	54 880 219 890	15
1754 20 009	- Andere Filze	t 1000 EUR	.	.	.	2
1754 31 300	Andere Textilerzeugnisse Watte aus Spinnstoffen und Waren daraus; Scherstaub, Knoten und Noppen, aus Spinnstoffen - für medizinischen Bedarf	t 1000 EUR	304 1 524	.	.	2
1754 31 503	- für hygienische u.a. Zwecke (ohne solche für den medizinischen Bedarf)	t	6 265	5 590	8 994	3
	- für hygienische Zwecke darunter zum Absatz bestimmt	t 1000 EUR	6 265 48 921	5 590 45 078	8 994 53 032	3
1754 31 505	- - Industrierwatte darunter zum Absatz bestimmt	t 1000 EUR	27 869 27 869	32 033 32 033	37 856 37 856	8 8
1754 31 509	- - Andere Watte und Waren daraus; Scherstaub, Knoten und Noppen darunter zum Absatz bestimmt	t 1000 EUR	8 858 8 858	9 659 9 659	9 952 9 952	5 5
1754 32 000	Fäden und Kordeln aus Kautschuk mit einem Überzug aus Spinnstoffen; Game und Streifen aus Spinnstoffen mit Kautschuk oder Kunststoff getränkt, bestrichen, überzogen oder umhüllt	t 1000 EUR	1 973 31 960	2 006 30 902	2 246 32 590	5
1754 33 000	Metallgame, Streifen u.dgl. aus synthetischen oder künstlichen Spinnstoffen, in Verbindung mit Metall in Form von Fäden, Streifen oder Pulver oder mit Metall überzogen	t 1000 EUR	111 7 792	169 7 928	126 7 079	6
1754 34 000	Gewebe aus Metallfäden und Gewebe aus Metallgarnen oder metallisierten Garnen, für Bekleidung, Heimtextilien oder ähnliche Zwecke, a.n.g.	t 1000 m ² 1000 EUR	.	.	.	2
1754 35 000	Girpen, unspinnene Streifen und dergl. aus synthetischen oder künstlichen Spinnstoffen mit einer Normalbreite von 5 mm oder weniger; Chenillegame; Maschengarne	t 1000 EUR	.	.	.	2
1754 36 000	Reifencordgewebe aus hochfesten Garnen aus Nylon oder anderen Polyamiden, Polyester oder Viskose	t 1000 m ² 1000 EUR	14 253 37 931 78 612	14 065 35 318 79 835	14 017 34 824 82 626	4
1754 37 000	Gewebe, mit Leim, Kunststoff oder ähnlichen Stoffen getränkt, bestrichen, überzogen oder bemalt, a.n.g.	t 1000 m ² 1000 EUR	93 889 198 264 625 020	101 274 231 682 737 301	106 532 268 683 760 674	25
1754 38 300	Textile Erzeugnisse für den technischen Bedarf - Pumpenschläuche u.ä. Schläuche aus Spinnstoffen, auch mit Armaturen oder Zubehör aus anderen Stoffen	1000 EUR	33 109	26 637	28 763	8
	- Dochte und Glühstrümpfe, Förderbänder und Treibriemen aus Spinnstoffen, auch mit Metall oder anderen Stoffen verstärkt; andere textile Erzeugnisse für den technischen Bedarf	1000 EUR	.	.	.	2
1754 38 503	- - Förderbänder	1000 EUR	.	.	.	2
1754 38 505	- - Treibriemen aus Spinnstoffen	1000 EUR	.	.	.	2
1754 38 507	- - Polierscheiben	1000 EUR	6 817	6 896	4 410	5
1754 38 508	- - Filtertücher zum Pressen von Öl oder zu ähnlichen Zwecken	1000 EUR	22 795	23 654	23 132	5
1754 38 509	- - Dochte, Glühstrümpfe u.a. textile Erzeugnisse für den technischen Bedarf	1000 EUR	151 815	161 062	165 246	22

4 Produktion nach Güterarten - Deutschland

Melde-Nr.	Bezeichnung	Einheit	2003	2004	2005	2005 Anzahl Unternehmen
1	2	3	4	5	6	7
1754 38 700	- Gewebe und Filze, von der auf Papiermaschinen o.ä. Maschinen verwendeten Art (auch zur Herstellung von Halbstoff oder Faserzement)	1000 EUR	164 394	176 917	161 027	6
1754 39 000	Gesteppte Spinnstoffzeugnisse als Meterware (ohne Stickereien)	1000 EUR	.	.	.	1
1760 11 300	Gewirke und Gestricke Samt, Plüsch (einschl. Hochflorerzeugnissen), gewirkt oder gestrickt, Schlingengewirke und -gestricke - Hochflorerzeugnisse darunter zum Absatz bestimmt	t t 1000 EUR	* 3 655	3 3
1760 11 500	- Schlingengewirke und -gestricke darunter zum Absatz bestimmt	t t 1000 EUR	* 8 864 8 864	8 395 8 395 52 640	8 474 8 474 56 543	7 7
1760 11 700	- Anderer Samt oder Plüsch, gewirkt oder gestrickt darunter zum Absatz bestimmt	t t 1000 EUR	* 730 730	887 887 6 845	857 857 6 470	5 5
1760 12 300	Andere Gewirke und Gestricke (Maschenmeterware) - für Vorhänge und Gardinen (weder aus Samt oder Plüsch noch mit einem Anteil an Elastomergarnen oder Kautschukfäden von 5 GHT oder mehr) darunter zum Absatz bestimmt	t t 1000 EUR	* 4 052 93 853	11 11
1760 12 901	- Andere Gewirke und Gestricke - für Bekleidung darunter zum Absatz bestimmt	kg kg 1000 EUR	* 19 660 296 19 201 962	17 029 439 219 578	14 609 789 190 856	29 27
1760 12 902	- für Haushalts- und Heimtextilien darunter zum Absatz bestimmt	kg kg 1000 EUR	* 15 212 234 88 667	15 607 082 88 499	16 272 701 90 425	13 12
1760 12 903	- für technischen und industriellen Bedarf darunter zum Absatz bestimmt	kg kg 1000 EUR	* 15 144 599 145 798	17 075 235 176 775	16 866 537 166 639	25 25
1771 10 330	Fertigerzeugnisse, gewirkt oder gestrickt Strumpfwaren Strumpfhosen, Strümpfe, Kniestrümpfe, Socken und andere Strumpfwaren (einschließlich Krampfaderstrümpfen), aus Gewirken und Gestricken - Strumpfhosen, aus Gewirken und Gestricken - aus synthetischen Chemiefasern - mit einem Titer der einfachen Garne von weniger als 67 dtex	1000 St 1000 EUR	85 419 55 353	79 489 42 336	73 892 41 109	5
1771 10 350	- - mit einem Titer der einfachen Garne von 67 dtex oder mehr	1000 St 1000 EUR	- -	- -	- -	-
1771 10 370	- - aus anderen Spinnstoffen	1000 St 1000 EUR	2 982 4 947	3 046 4 906	4 489 5 592	9
1771 10 500	- Damenstrümpfe (einschl. Kniestrümpfen) mit einem Titer der einfachen Garne von weniger als 67 dtex	1000 Paar 1000 EUR	77 909 30 656	91 873 34 552	81 081 31 931	9
1771 10 902	- Andere Strumpfwaren (einschl. Krampfaderstrümpfen) - Herrenstrümpfe und Socken	1000 Paar 1000 EUR	33 115 42 729	27 583 38 106	24 121 31 018	14
1771 10 906	- - Kinderstrümpfe und Socken	1000 Paar 1000 EUR	5 431 6 182	5 356 5 396	4 774 4 784	7
1771 10 909	- - Andere Strumpfwaren (z.B. Krampfaderstrümpfe)	1000 Paar 1000 EUR	26 546 255 886	21 976 233 685	18 990 216 620	23
1772 10 310	Pullover, Strickjacken, Westen u.ä. Waren (einschl. Unterziehpullis), aus Gewirken oder Gestricken - Pullover, Strickjacken, Westen u.ä. Waren aus Wolle oder feinen Tierhaaren - für Männer oder Knaben	1000 St 1000 EUR	233 6 979	4
1772 10 320	- für Frauen oder Mädchen	1000 St 1000 EUR	635 25 331	392 16 461	178 7 259	9
1772 10 330	- Pullover mit einem Anteil an Wolle von 50 GHT oder mehr und mit einem Stückgewicht von 600 g oder mehr	1000 St 1000 EUR	79 2 230	87 2 522	63 1 883	4
1772 10 530	- Unterziehpullis - aus Baumwolle	1000 St 1000 EUR	- -	- -	- -	-

4 Produktion nach Güterarten - Deutschland

Melde-Nr.	Bezeichnung	Einheit	2003	2004	2005	2005 Anzahl Unternehmen
1	2	3	4	5	6	7
1772 10 550	- - aus Chemiefasern	1000 St 1000 EUR	- -	. .	- -	-
1772 10 610	- - für Männer oder Knaben - Andere Pullover, Strickjacken, Westen u.ä. Waren aus Baumwolle	1000 St 1000 EUR	715 19 957	434 13 746	351 .	6
1772 10 620	- - für Frauen oder Mädchen - Pullover, Strickjacken, Westen u.ä. Waren aus Chemiefasern	1000 St 1000 EUR	1 621 31 189	1 462 32 311	1 284 29 580	17
1772 10 710	- - für Männer oder Knaben	1000 St 1000 EUR	55 1 256	21 529	. .	2
1772 10 720	- - für Frauen oder Mädchen	1000 St 1000 EUR	3 764 95 564	2 733 65 364	2 310 52 826	18
1772 10 900	- Pullover, Strickjacken, Westen u.ä. Waren aus anderen Spinnstoffen	1000 St 1000 EUR	1 287 27 793	1 032 22 320	793 17 411	10
Bekleidung						
Bekleidung aus Leder oder rekonstituiertem Leder (ohne Bekleidungszubehör, Schuhe und Kopfbedeckungen)						
1810 10 010	- Mäntel	1000 St 1000 EUR	. .	- -	. .	1
1810 10 030	- Kombinationen, Anzüge, Kostüme aus Leder	1000 St 1000 EUR	- -	-
1810 10 050	- Jacken	1000 St 1000 EUR	120 21 536	95 18 207	76 13 679	8
1810 10 070	- Hosen und Röcke	1000 St 1000 EUR	. 3 108	3
1810 10 090	- Andere Lederbekleidung	1000 St 1000 EUR	1 134	0 34	0 44	3
Bekleidung (ohne Lederbekleidung) Arbeits- und Berufsbekleidung						
Arbeits- und Berufsbekleidung für Männer						
Kombinationen und Jacken						
1821 11 210	- - aus Baumwolle	1000 St 1000 EUR	127 3 620	451 5 688	69 2 561	16
1821 11 250	- - aus Chemiefasern	1000 St 1000 EUR	8
1821 11 310	- - aus Baumwolle - Jacken	1000 St 1000 EUR	686 10 531	336 5 514	280 5 385	18
1821 11 350	- - aus Chemiefasern	1000 St 1000 EUR	29 2 425	30 2 125	65 3 817	14
Lange Hosen (einschl. Kniebundhosen u.ä. Hosen), Latzhosen						
1821 12 410	- - aus Baumwolle - Lange Hosen (einschl. Kniebundhosen u.ä. Hosen)	1000 St 1000 EUR	1 101 18 005	554 11 113	532 10 920	24
1821 12 450	- - aus Chemiefasern	1000 St 1000 EUR	53 1 181	49 1 082	87 2 217	17
1821 12 510	- - aus Baumwolle - Latzhosen	1000 St 1000 EUR	1 254 21 081	629 11 927	514 11 260	17
1821 12 550	- - aus Chemiefasern	1000 St 1000 EUR	45 1 620	46 1 846	49 2 189	14
Arbeits- und Berufsbekleidung für Frauen						
Kombinationen und Jacken						
1821 21 210	- - aus Baumwolle	1000 St 1000 EUR	1
1821 21 250	- - aus Chemiefasern	1000 St 1000 EUR	- -	. .	- -	-
1821 21 310	- - aus Baumwolle - Jacken	1000 St 1000 EUR	2 39	5 .	3 .	4
1821 21 350	- - aus Chemiefasern	1000 St 1000 EUR	1
Lange Hosen (einschl. Kniebundhosen u.ä. Hosen), Latzhosen						
1821 22 410	- - aus Baumwolle - Lange Hosen (einschl. Kniebundhosen u.ä. Hosen)	1000 St 1000 EUR	35 181	22 154	26 243	8
1821 22 450	- - aus Chemiefasern	1000 St 1000 EUR	38 479	5

4 Produktion nach Güterarten - Deutschland

Melde-Nr.	Bezeichnung	Einheit	2003	2004	2005	2005 Anzahl Unternehmen
1	2	3	4	5	6	7
1821 22 510	- Latzhosen - - aus Baumwolle	1000 St 1000 EUR	1 6	1 6	1 12	4
1821 22 550	- - aus Chemiefasern	1000 St 1000 EUR	.	.	-	-
1821 30 130	Andere Arbeits- und Berufsbekleidung für Männer oder Frauen - Schürzen, Kittel u.a. Arbeits- und Berufsbekleidung aus Baumwolle oder Chemiefasern - - für Männer oder Knaben	1000 St 1000 EUR	1 745 31 525	1 057 31 642	1 364 41 513	28
1821 30 230	- - für Frauen oder Mädchen	1000 St 1000 EUR	350 3 198	317 2 944	371 2 825	14
1822 11 100	Oberbekleidung (ohne Arbeits- und Berufsbekleidung) Oberbekleidung aus Gewirken oder Gestrickten Mäntel, Anoraks, Windjacken, Blousons u.ä. Waren für Männer oder Knaben - Mäntel (einschl. Kurzmäntel), Uhänge u.ä. Waren	1000 St 1000 EUR	13 2 038	.	.	1
1822 11 200	- Anoraks, Windjacken, Blousons u.ä. Waren	1000 St 1000 EUR	.	.	.	3
1822 12 300	Anzüge, Kombinationen, Jacken, lange Hosen (einschl. Kniebundhosen u.ä. Hosen), Latzhosen und kurze Hosen für Männer oder Knaben - Jacken	1000 St 1000 EUR	380 41 789	113 12 229	132 12 803	5
1822 12 600	- Anzüge und Kombinationen	1000 St	114	395	429	6
1822 12 700	- Lange Hosen (einschl. Kniebundhosen u.ä. Hosen), Latzhosen und kurze Hosen	1000 St 1000 EUR	148 6 015	163 6 864	141 6 110	4
1822 13 100	Mäntel, Anoraks, Windjacken, Blousons u.ä. Waren für Frauen oder Mädchen - Mäntel (einschl. Kurzmäntel), Uhänge u.ä. Waren (ohne Jacken)	1000 St 1000 EUR	.	.	11 937	4
1822 13 200	- Anoraks, Windjacken, Blousons u.ä. Waren (ohne Jacken)	1000 St 1000 EUR	.	.	.	2
1822 14 300	Kostüme, Kombinationen, Jacken, lange Hosen (einschl. Kniebundhosen u.ä. Hosen), Latzhosen und kurze Hosen, Kleider, Röcke und Hosenröcke, für Frauen oder Mädchen - Jacken	1000 St 1000 EUR	1 060 30 693	940 28 407	976 28 626	9
1822 14 600	- Kostüme und Kombinationen	1000 St 1000 EUR	.	.	.	5
1822 14 700	- Kleider	1000 St 1000 EUR	114 2 065	120 2 189	92 1 691	8
1822 14 800	- Röcke und Hosenröcke	1000 St 1000 EUR	484 11 673	462 11 325	358 10 681	13
1822 14 900	- Lange Hosen (einschl. Kniebundhosen u.ä. Hosen), Latzhosen und kurze Hosen	1000 St 1000 EUR	839 13 139	800 12 244	631 10 597	8
1822 21 110	Oberbekleidung (ohne solche aus Gewirken oder Gestrickten) für Männer oder Knaben Mäntel, Anoraks, Windjacken, Blousons u.ä. Waren - Mäntel (einschl. Kurzmäntel), Uhänge u.ä. Waren - - aus Baumwolle, Stückgewicht von 1 kg oder weniger	1000 St 1000 EUR	.	.	.	1
1822 21 140	- - aus Wolle oder feinen Tierhaaren	1000 St 1000 EUR	24 3 428	24 2 882	.	3
1822 21 150	- - aus Chemiefasern, Stückgewicht von 1 kg oder weniger	1000 St 1000 EUR	.	.	-	-
1822 21 190	- - aus Baumwolle, Chemiefasern oder anderen Spinnstoffen, Stückgewicht von mehr als 1 kg	1000 St 1000 EUR	20 1 800	13 1 239	.	2
1822 21 210	- Anoraks, Windjacken, Blousons u.ä. Waren (ohne Jacken) - - aus Baumwolle	1000 St 1000 EUR	1 .	.	-	-
1822 21 250	- - aus Chemiefasern	1000 St 1000 EUR	.	.	.	2

4 Produktion nach Güterarten - Deutschland

Melde-Nr.	Bezeichnung	Einheit	2003	2004	2005	2005 Anzahl Unternehmen
1	2	3	4	5	6	7
1822 21 290	- - aus anderen Spinnstoffen	1000 St 1000 EUR	.	.	-	-
	Anzüge und Kombinationen (ohne Arbeits- und Berufsbekleidung)		.	.	-	
1822 22 110	- - aus Baumwolle	1000 St 1000 EUR	.	10	.	1
1822 22 140	- - aus Wolle oder feinen Tierhaaren	1000 St 1000 EUR	468	367	.	
			396	383	385	17
			53 977	45 702	46 823	
1822 22 190	- - aus anderen Spinnstoffen	1000 St 1000 EUR	70	65	82	8
	- Kombinationen		6 318	6 194	7 193	
1822 22 210	- - aus Baumwolle	1000 St 1000 EUR	-	.	-	-
1822 22 240	- - aus Wolle oder feinen Tierhaaren	1000 St 1000 EUR	.	.	.	2
1822 22 290	- - aus anderen Spinnstoffen	1000 St 1000 EUR	88	66	.	2
	Jacken (ohne Arbeits- und Berufsbekleidung)		2 449	2 301	.	
1822 23 310	- - aus Baumwolle	1000 St 1000 EUR	52	.	8	3
			6 683	.	.	
1822 23 340	- - aus Wolle oder feinen Tierhaaren	1000 St 1000 EUR	408	457	541	15
			33 814	31 088	37 348	
1822 23 390	- - aus anderen Spinnstoffen	1000 St 1000 EUR	283	232	210	15
	Lange Hosen (einschl. Kniebundhosen u.ä. Hosen), Latzhosen (ohne Arbeits- und Berufsbekleidung) und kurze Hosen		16 019	11 000	10 566	
	- Lange Hosen (einschl. Kniebundhosen u.ä. Hosen) aus Rippen schussamt und -plüsch, Denim, anderen Baumwollstoffen, Chemiefasern; lange und kurze Hosen, aus Wolle oder feinen Tierhaaren; lange Hosen, Latzhosen und kurze Hosen, aus anderen Spinnstoffen					
1822 24 410	- - Lange Hosen aus aufgeschnittenem Rippenschussamt und -plüsch	1000 St 1000 EUR	.	.	.	1
1822 24 420	- - Lange Hosen aus Denim	1000 St 1000 EUR	245	171	130	4
			2 997	1 541	1 384	
1822 24 430	- - Lange Hosen aus anderen Baumwollstoffen	1000 St 1000 EUR	1 617	1 522	1 648	11
			52 245	48 656	54 265	
1822 24 440	- - Lange und kurze Hosen, aus Wolle oder feinen Tierhaaren	1000 St 1000 EUR	1 107	1 168	1 299	16
			43 599	44 050	48 068	
1822 24 450	- - Lange Hosen aus Chemiefasern	1000 St 1000 EUR	2 849	2 415	2 485	15
			61 590	54 458	60 396	
1822 24 490	- - Lange Hosen, Latzhosen und kurze Hosen, aus anderen Spinnstoffen	1000 St 1000 EUR	593	603	559	10
			22 427	22 579	21 026	
1822 24 550	- - Latzhosen	1000 St 1000 EUR	.	-	-	-
	- kurze Hosen		.	-	-	-
1822 24 610	- - aus Baumwolle	1000 St 1000 EUR	.	-	-	-
			.	-	-	-
1822 24 630	- - aus Chemiefasern	1000 St 1000 EUR	.	.	.	1
	Oberbekleidung (ohne solche aus Gewirken oder Gestrickten) für Frauen oder Mädchen, Mäntel, Anoraks, Windjacken, Blousons u.ä. Waren		.	.	.	
	- Mäntel (einschl. Kurzmänteln), Unhänge u.ä. Waren					
1822 31 110	- - aus Baumwolle, Stückgewicht von 1 kg oder weniger	1000 St 1000 EUR	1	0	1	3
			119	66	106	
1822 31 140	- - aus Wolle oder feinen Tierhaaren	1000 St 1000 EUR	190	154	132	15
			23 160	21 647	19 185	
1822 31 150	- - aus Chemiefasern, Stückgewicht von 1 kg oder weniger	1000 St 1000 EUR	.	1	3	6
			.	33	218	
1822 31 190	- - aus Baumwolle, Chemiefasern oder anderen Spinnstoffen, Stückgewicht von mehr als 1 kg	1000 St 1000 EUR	276	279	185	16
	- Anoraks, Windjacken, Blousons u.ä. Waren (ohne Jacken)		18 566	18 379	16 841	
1822 31 210	- - aus Baumwolle	1000 St 1000 EUR	33	.	-	-
			.	.	-	-

4 Produktion nach Güterarten - Deutschland

Melde-Nr.	Bezeichnung	Einheit	2003	2004	2005	2005 Anzahl Unternehmen
1	2	3	4	5	6	7
1822 31 250	- - aus Chemiefasern	1000 St 1000 EUR	86 2 021	1 030	.	3
1822 31 290	- - aus anderen Spinnstoffen	1000 St 1000 EUR	1 966 92 298	2 384 89 917	1 653 73 672	4
	Kostüme, Kombinationen (ohne Arbeits- und Berufsbekleidung)					
	- Kostüme					
1822 32 110	- - aus Baumwolle	1000 St 1000 EUR	237 7 935	223 8 535	362 10 199	8
1822 32 140	- - aus Wolle oder feinen Tierhaaren	1000 St 1000 EUR	18 5 258	17 4 776	14 3 845	6
1822 32 190	- - aus anderen Spinnstoffen	1000 St 1000 EUR	150 5 156	90 3 974	92 .	10
	- Kombinationen					
1822 32 210	- - aus Baumwolle	1000 St 1000 EUR	.	229	.	2
1822 32 240	- - aus Wolle oder feinen Tierhaaren	1000 St 1000 EUR	.	2 602	.	2
1822 32 290	- - aus anderen Spinnstoffen	1000 St 1000 EUR	208 6 058	214 8 553	128 4 692	9
	Jacken (ohne Arbeits- und Berufsbekleidung)					
1822 33 310	- - aus Baumwolle	1000 St 1000 EUR	579 28 243	692 36 493	724 38 113	22
1822 33 340	- - aus Wolle oder feinen Tierhaaren	1000 St 1000 EUR	888 73 536	813 71 333	780 69 030	23
1822 33 390	- - aus anderen Spinnstoffen	1000 St 1000 EUR	877 45 260	710 40 070	723 41 600	29
	Kleider, Röcke und Hosenröcke					
	- Kleider					
1822 34 710	- - aus Baumwolle	1000 St 1000 EUR	203 9 511	164 8 084	126 7 701	14
1822 34 740	- - aus Wolle oder feinen Tierhaaren	1000 St 1000 EUR	3 .	844	2 362	6
1822 34 750	- - aus Chemiefasern	1000 St 1000 EUR	306 12 020	209 10 934	97 8 398	13
1822 34 780	- - aus Seide, Schappeseide oder Bourretteseide	1000 St 1000 EUR	15 2 800	17 3 653	10 2 152	9
1822 34 790	- - aus anderen Spinnstoffen	1000 St 1000 EUR	516 23 441	469 21 749	352 18 105	17
	- Röcke und Hosenröcke					
1822 34 810	- - aus Baumwolle	1000 St 1000 EUR	1 426 33 716	1 425 31 690	1 198 28 816	21
1822 34 840	- - aus Wolle oder feinen Tierhaaren	1000 St 1000 EUR	426 12 855	423 13 007	316 9 605	20
1822 34 850	- - aus Chemiefasern	1000 St 1000 EUR	1 213 23 104	1 303 25 010	1 009 18 846	15
1822 34 890	- - aus anderen Spinnstoffen	1000 St 1000 EUR	1 209 23 402	967 21 112	807 15 763	21
	Large Hosen (einschl. Kniebundhosen u.ä. Hosen), Latzhosen und kurze Hosen (ohne Arbeits- und Berufsbekleidung)					
	- Lange Hosen (einschl. Kniebundhosen u.ä. Hosen)					
1822 35 410	- - aus aufgeschnittenen Rippen-schussamt und -plüsch	1000 St 1000 EUR	.	.	.	3
1822 35 420	- - aus Denim	1000 St 1000 EUR	548 9 378	559 8 730	371 6 027	6
1822 35 430	- - aus anderen Baumwollstoffen	1000 St 1000 EUR	5 605 151 229	6 000 169 695	5 470 154 371	35
1822 35 440	- - aus Wolle oder feinen Tierhaaren	1000 St 1000 EUR	1 264 52 323	1 538 63 703	1 540 61 543	20
1822 35 460	- - aus synthetischen Chemiefasern	1000 St 1000 EUR	2 119 50 470	2 249 55 801	1 876 46 928	22
1822 35 470	- - aus künstlichen Chemiefasern	1000 St 1000 EUR	1 119 19 824	1 062 18 779	913 16 745	11
	- Latzhosen					
1822 35 510	- - aus Baumwolle	1000 St 1000 EUR	-	-	-	-
1822 35 590	- - aus anderen Spinnstoffen	1000 St 1000 EUR	-	-	-	-
	- Kurze Hosen u. a. Hosen, aus anderen Spinnstoffen					
	- - kurze Hosen					
1822 35 610	- - - aus Baumwolle	1000 St 1000 EUR	-	-	.	1

4 Produktion nach Güterarten - Deutschland

Melde-Nr.	Bezeichnung	Einheit	2003	2004	2005	2005 Anzahl Unternehmen
1	2	3	4	5	6	7
1822 35 640	- - - aus Wolle oder feinen Tierhaaren	1000 St 1000 EUR	- -	. .	- -	-
1822 35 650	- - - aus Chemiefasern	1000 St 1000 EUR	- -	-
1822 35 690	- - Andere Hosen aus anderen Spinnstoffen	1000 St 1000 EUR	1 302 30 941	1 012 24 230	901 21 060	16
1823 11 100	Wäsche Wäsche aus Gewirken oder Gestricken - Hemden und Unterhemden für Männer oder Knaben	1000 St 1000 EUR	3
1823 12 200	Slips u.a. Unterhosen, Nachthemden und Schlafanzüge, Bademäntel und -jacken, Hausmäntel u.ä. Waren, für Männer oder Knaben - Slips, Boxershorts u.a. Unterhosen	1000 St 1000 EUR	9 812 40 557	7 717 35 395	5 230 24 680	21
1823 12 300	- Nachthemden und Schlafanzüge	1000 St 1000 EUR	183 3 740	130 2 580	105 2 264	7
1823 12 400	- Bademäntel und -jacken, Hausmäntel u.ä. Waren	1000 St 1000 EUR	. 154	22 147	18 127	4
1823 13 100	- Blusen und Hemdblusen für Frauen oder Mädchen	1000 St 1000 EUR	4 192 56 767	4 240 53 960	2 139 34 365	17
1823 14 200	Slips u.a. Unterhosen, Nachthemden und Schlafanzüge, Bademäntel und -jacken, Neglige, Hausmäntel u.ä. Waren, Unterkleider u. -röcke, für Frauen oder Mädchen - Slips u.a. Unterhosen	1000 St 1000 EUR	36 529 88 435	29 465 77 266	24 934 61 596	30
1823 14 300	- Nachthemden und Schlafanzüge	1000 St 1000 EUR	2 368 25 875	1 851 19 966	1 761 17 807	12
1823 14 400	- Negliges, Bademäntel und -jacken, Hausmäntel u.ä. Waren	1000 St 1000 EUR	15 229	5
1823 14 500	- Unterkleider und Unterröcke	1000 St 1000 EUR	1 405 4 315	1 177 3 990	1 930 4 813	5
1823 21 110	Andere Wäsche (ohne solche aus Gewirken oder Gestricken) Hemden für Männer oder Knaben - aus Baumwolle	1000 St 1000 EUR	726 15 442	620 13 932	531 13 725	10
1823 21 150	- aus Chemiefasern	1000 St 1000 EUR	195 2 097	. .	1 28	3
1823 21 190	- aus anderen Spinnstoffen	1000 St 1000 EUR	- -	- -	. .	1
1823 22 210	Slips u.a. Unterhosen, Nachthemden und Schlafanzüge, Unterhemden, Bademäntel und -jacken, Hausmäntel u.ä. Waren, für Männer oder Knaben - Slips, Boxershorts u.a. Unterhosen - - aus Baumwolle	1000 St 1000 EUR	3
1823 22 290	- - aus anderen Spinnstoffen	1000 St 1000 EUR	- -	- -	- -	-
1823 22 310	- Nachthemden und Schlafanzüge - - aus Baumwolle	1000 St 1000 EUR	2
1823 22 390	- - aus anderen Spinnstoffen	1000 St 1000 EUR	- -	- -	- -	-
1823 22 410	- Unterhemden, Bademäntel und -jacken, Hausmäntel u.ä. Waren - - aus Baumwolle	1000 St 1000 EUR	5
1823 22 490	- - aus anderen Spinnstoffen	1000 St 1000 EUR	- -	- -	- -	-
1823 23 110	Blusen und Hemdblusen für Frauen oder Mädchen - aus Baumwolle	1000 St 1000 EUR	2 139 44 074	1 850 35 391	1 519 32 263	29
1823 23 150	- aus Chemiefasern	1000 St 1000 EUR	4 913 102 189	4 171 85 558	3 367 68 212	24
1823 23 180	- aus Seide, Schappeseide oder Bourrette-seide	1000 St 1000 EUR	290 9 703	306 9 368	298 10 592	9
1823 23 190	- aus anderen Spinnstoffen	1000 St 1000 EUR	1 305 32 882	1 248 32 225	738 20 887	19

4 Produktion nach Güterarten - Deutschland

Melde-Nr.	Bezeichnung	Einheit	2003	2004	2005	2005 Anzahl Unternehmen
1	2	3	4	5	6	7
1823 24 310	Nachthemden, Schlafanzüge, Neglige, Bademäntel und -jacken, Hausmäntel, Unterhemden, Slips, für Frauen oder Mädchen - Nachthemden und Schlafanzüge - - aus Baumwolle	1000 St 1000 EUR	456 12 116	311 9 834	382 11 674	6
1823 24 330	- - aus anderen Spinnstoffen	1000 St 1000 EUR	9 129	7 785	.	3
1823 24 510	- Unterkleider und Unterröcke aus Baumwolle, Chemiefasern und aus anderen Spinnstoffen - - aus Baumwolle	1000 St 1000 EUR	.	.	.	1
1823 24 520	- - aus anderen Spinnstoffen	1000 St 1000 EUR	-	-	-	-
1823 24 610	- Neglige, Bademäntel und -jacken, Hausmäntel, Unterhemden, Slips u.a. Unterhosen, aus Baumwolle u.a. Spinnstoffen - - aus Baumwolle - - - Neglige, Bademäntel und -jacken, Hausmäntel	1000 St 1000 EUR	.	.	.	3
1823 24 710	- - - Unterhemden, Slips u.a. Unterhosen	1000 St 1000 EUR	.	.	.	2
1823 24 800	- - aus Chemiefasern	1000 St 1000 EUR	.	.	.	1
1823 24 890	- - aus anderen Spinnstoffen	1000 St 1000 EUR	.	.	.	2
1823 25 300	Büstenhalter, Hüftgürtel, Miederhosen, Korsetts, Hosenträger, Strumpfhalter, Strumpfbänder u.ä. Waren, Teile dafür, auch aus Gewirken oder Gestricken - Büstenhalter (auch Warenezusammensetzungen für den Einzelverkauf, bestehend aus Büstenhalter und einem Slip bzw. einer anderen Unterhose)	1000 St 1000 EUR	1 313 12 685	982 8 849	686 6 564	8
1823 25 500	- Hüftgürtel, Miederhosen und Korsetts (einschl. Bodies mit verstellbaren Trägern)	1000 St 1000 EUR	370 4 548	262 4 044	240 2 878	8
1823 25 700	- Hosenträger, Strumpfhalter, Strumpfbänder u.ä. Waren, Teile dafür	1000 EUR	.	.	.	1
1823 30 300	T-Shirts und Unterhemden, aus Gewirken oder Gestricken - aus Baumwolle	1000 St 1000 EUR	30 420 159 848	26 333 157 576	22 817 139 147	35
1823 30 900	- aus anderen Spinnstoffen	1000 St 1000 EUR	4 569 46 822	4 667 45 591	4 204 40 572	24
1824 11 010	Bekleidung und Bekleidungszubehör, a.n.g. Bekleidung für Kleinkinder; Trainings-, Ski-, Badeanzüge und -hosen; Handschuhe, Hals-, Umschlagtücher, Schals u.a. konfektioniertes Bekleidungszubehör, aus Gewirken oder Gestricken Bekleidung und Bekleidungszubehör einschl. Unterhemden, Spielhöschen, Unterhosen, Strampelanzüge, Windeln, Handschuhe und Oberbekleidung aus Gewirken oder Gestricken, für Kleinkinder mit einer Körpergröße von 86 cm oder weniger - Unterziehhemden und Baby-Bindejacken	1000 St 1000 EUR	.	-	.	1
1824 11 020	- Einteilige Spielanzüge und Strampelhosen	1000 St 1000 EUR	.	-	-	-
1824 11 030	- Unterhosen	1000 St 1000 EUR	.	.	.	3
1824 11 040	- Zwei- oder mehrteilige Anzüge	1000 St 1000 EUR	.	.	-	-
1824 11 050	- Windeln (dreieckig, Millwindeln)	t 1000 EUR	-	-	-	-
1824 11 090	- Andere Bekleidung und Bekleidungszubehör	t 1000 EUR	112 4 593	56 3 547	.	2
1824 12 100	Trainingsanzüge, Skianzüge, Badeanzüge und Badehosen, andere Bekleidung - Trainingsanzüge (Hosen, Jacken),	1000 St 1000 EUR	.	.	.	2

4 Produktion nach Güterarten - Deutschland

Melde-Nr.	Bezeichnung	Einheit	2003	2004	2005	2005 Anzahl Unternehmen
1	2	3	4	5	6	7
1824 12 300	- Skianzüge (Hosen, Jacken, Kombinationen)	1000 St 1000 EUR	- -	- -	- -	-
1824 12 400	- Badeanzüge und Badehosen für Männer oder Knaben	1000 St 1000 EUR	105 810	303	.	2
1824 12 500	- Badeanzüge, Bikinis, Slip-, Bikinihosen, für Frauen oder Mädchen	1000 St 1000 EUR	1 177 27 687	920	819	9
1824 12 900	- Andere Bekleidung (z.B. Radfahrertrikots, Bodies mit Ärmeln)	1000 St 1000 EUR	573 21 253	378 14 349	156 6 257	6
1824 13 730	Fingerhandschuhe, Handschuhe ohne Fingerspitzen und Fausthandschuhe aus Gewirken oder Gestricken - mit Kunststoff oder Kautschuk getränkt, bestrichen oder überzogen	1000 Paar 1000 EUR	.	.	.	1
1824 13 750	- nicht mit Kunststoff oder Kautschuk getränkt, bestrichen oder überzogen	1000 Paar 1000 EUR	5 454 4 879	7 017 4 232	2 670	3
1824 14 300	Anderes konfektioniertes Bekleidungszubehör, aus Gewirken oder Gestricken; Teile für Bekleidung oder für Bekleidungszubehör, aus Gewirken oder Gestricken - Schals, Umschlagtücher, Halstücher, Kragenschoner, Kopftücher, Schleier u.ä. Waren	1000 St 1000 EUR	1 663	1 119	399 1 192	8
1824 14 500	- Krawatten, Schleifen (z.B. Querbinder) und Krawattenschals	1000 St 1000 EUR	-	.	-	-
1824 14 900	- Anderes konfektioniertes Bekleidungszubehör, Teile für Bekleidung oder für Bekleidungszubehör	1000 EUR	8 326	11 515	7 660	8
1824 21 000	Bekleidung und Bekleidungszubehör aus Spinnstoffen (ohne solche aus Gewirken oder Gestricken) Bekleidung und Bekleidungszubehör einschl. Unterhemden, Spielhöschen, Unterhosen, Strampelanzügen, Windeln, Handschuhen und Oberbekleidung, für Kleinkinder mit einer Körpergröße von 86 cm oder weniger (ohne solche aus Gewirken oder Gestricken)	1000 EUR	.	747	.	2
1824 22 110	Trainingsanzüge, Skianzüge, Badeanzüge, Badehosen und andere Bekleidung (ohne Arbeits- und Berufsbekleidung; ohne solche aus Gewirken oder Gestricken) - Trainingsanzüge (Hosen, Jacken), u.a. Bekleidung (ohne Skianzüge), für Männer oder Knaben - - aus Baumwolle	1000 St 1000 EUR	-	-	-	-
1824 22 140	- - aus Wolle oder feinen Tierhaaren	1000 St 1000 EUR	11 642	15 860	.	2
1824 22 150	- - aus Chemiefasern	1000 St 1000 EUR	148 4 701	68 3 184	34 2 914	3
1824 22 190	- - aus anderen Spinnstoffen	1000 St 1000 EUR	.	.	.	2
1824 22 210	- Trainingsanzüge (Hosen, Jacken), u.a. Bekleidung (ohne Skianzüge), für Frauen oder Mädchen - - aus Baumwolle	1000 St 1000 EUR	58 1 093	38 588	.	6
1824 22 240	- - aus Wolle oder feinen Tierhaaren	1000 St 1000 EUR	5	.	10 695	5
1824 22 250	- - aus Chemiefasern	1000 St 1000 EUR	213 8 681	118 6 386	204 7 250	8
1824 22 290	- - aus anderen Spinnstoffen	1000 St 1000 EUR	111	.	.	6
1824 22 300	- Skianzüge (Hosen, Jacken, Kombinationen)	1000 St 1000 EUR	-	-	-	-
1824 22 400	- Badeanzüge und Badehosen für Männer oder Knaben	1000 St 1000 EUR	-	-	-	-
1824 22 500	- Badeanzüge, Bikinis, Slip-, Bikinihosen, für Frauen oder Mädchen	1000 St 1000 EUR	-	-	-	-

4 Produktion nach Güterarten - Deutschland

Melde-Nr.	Bezeichnung	Einheit	2003	2004	2005	2005 Anzahl Unternehmen
1	2	3	4	5	6	7
1824 23 110	Taschentücher, Schals, Umschlagtücher, Krawatten, Handschuhe, anderes konfektioniertes Bekleidungszubehör (ohne solche aus Gewirken oder Gestricken); Teile für Bekleidung oder Bekleidungszubehör, a.n.g. - Taschentücher, Ziertaschentücher - - aus Baumwolle	1000 St 1000 EUR	- -	- -	- -	- -
1824 23 190	- - aus anderen Spinnstoffen	1000 St 1000 EUR	- -	- -	- -	- -
1824 23 340	- Schals, Umschlagtücher, Halstücher, Kragenschoner, Kopftücher, Schleier u.ä. Waren - - aus Wolle oder feinen Tierhaaren	1000 St 1000 EUR	5
1824 23 380	- - aus Seide, Schappe- oder Bourretteseide	1000 St 1000 EUR	- -	0 19	. .	2
1824 23 390	- - aus anderen Spinnstoffen	1000 St 1000 EUR	9
1824 23 550	- Krawatten, Schleifen (z.B. Querbinder und Krawattenschals) - - aus Chemiefasern	1000 St 1000 EUR	- -	- -
1824 23 580	- - aus Seide, Schappe- oder Bourretteseide	1000 St 1000 EUR	2
1824 23 590	- - aus anderen Spinnstoffen	1000 St 1000 EUR	- -	- -	- -	- -
1824 23 700	- Fingerhandschuhe, Handschuhe ohne Fingerspitzen und Fausthandschuhe	1000 Paar 1000 EUR	1
1824 23 930	- Anderes konfektioniertes Bekleidungszubehör, Teile für Bekleidung oder Bekleidungszubehör, a.n.g. - - Anderes konfektioniertes Bekleidungszubehör aus Spinnstoffen	1000 EUR	8 508	8 912	6 148	9
1824 23 950	- - Teile für Bekleidung oder für Bekleidungszubehör aus Spinnstoffen	1000 EUR	1
1824 31 730	Bekleidungszubehör aus Leder; Bekleidung aus Filz oder Vliesstoffen; Bekleidung aus Spinnstoffen, überzogen Bekleidungszubehör aus Leder oder rekonstituiertem Leder - Schutzhandschuhe u.a. Handschuhe (ohne Spezialsporthandschuhe) - - Schutzhandschuhe für alle Berufe	1000 Paar 1000 EUR	2
1824 31 750	- - Fingerhandschuhe, Handschuhe ohne Fingerspitzen und Fausthandschuhe (ohne Sport- und Schutzhandschuhe)	1000 Paar 1000 EUR	124 2 005	133 2 067	179 .	4
1824 31 800	- Gürtel, Koppel und Schulterriemen	1000 St 1000 EUR	6 472 19 859	8 237 23 285	10 433 28 217	11
1824 31 900	- Anderes Bekleidungszubehör	1000 EUR	1
1824 32 100	Bekleidung aus Filz oder Vliesstoffen; Bekleidung aus Spinnstoffen (auch aus Gewirken oder Gestricken,) getränkt oder überzogen - Bekleidung aus Gewirken oder Gestricken, bestrichen, getränkt, überzogen, mit Lagen versehen oder kautschutiert	1000 EUR	1
1824 32 330	- Bekleidung aus Filz und Vliesstoffen - - aus Filz (ohne Hüte)	1000 St 1000 EUR	- -	- -	- -	- -
1824 32 350	- - aus Vliesstoffen	1000 St 1000 EUR	1
1824 32 530	- Mäntel (einschl. Kurzmäntel), Umhänge o.ä. Waren, aus Gewebe, mit Kunststoff getränkt, bestrichen, überzogen oder mit Lagen aus Kunststoff versehen, aus kautschutierten u.ä. Gewebe, aus Wachstuch - - für Männer oder Knaben	1000 St 1000 EUR	- -	- -	- -	- -
1824 32 550	- - für Frauen oder Mädchen	1000 St 1000 EUR	- -	- -	- -	- -

4 Produktion nach Güterarten - Deutschland

Melde-Nr.	Bezeichnung	Einheit	2003	2004	2005	2005 Anzahl Unternehmen
1	2	3	4	5	6	7
1824 32 730	- Andere Bekleidung aus Gewebe, mit Kunststoff getränkt, bestrichen, überzogen oder mit Lagen aus Kunststoff versehen, aus kautschutierten o.ä. Gewebe - für Männer oder Knaben	1000 St 1000 EUR	20 5 519	13 3 184	14 3 690	6
1824 32 750	- für Frauen oder Mädchen	1000 St 1000 EUR	-	-	.	1
1824 41 300	Hüte, andere Kopfbedeckungen und Teile dafür Hutstumpen, Hutrohlinge - Hutstumpen, weder geformt noch randgeformt, aus Filz, sowie Hütplatten, Bandeaux "auch aufgeschnitten", aus Filz, zum Herstellen von Hüten	1000 St 1000 EUR	-	-	-	-
1824 41 500	- Hutstumpen oder Hutrohlinge, geflochten oder durch Verbindung von Streifen aus Stoffen aller Art hergestellt, weder geformt noch randgeformt noch ausgestattet	1000 St 1000 EUR	-	-	-	-
1824 42 300	Hüte u.a. Kopfbedeckungen; Haarnetze - aus Filz, aus Hutstumpen oder Hütplatten aus Filz hergestellt, auch ausgestattet	1000 St 1000 EUR	.	941 4 524	492 3 447	3
1824 42 500	- geflochten oder durch Verbindung von Streifen aus Stoffen aller Art hergestellt, auch ausgestattet	1000 St 1000 EUR	4 030	4 070	4 029	5
1824 42 700	- gewirkt oder gestrickt oder aus Stücken (ohne solche aus Streifen) von Spitzen, Filz oder anderen Spinnstoffzeugnissen hergestellt, auch ausgestattet; Haarnetze, aus Stoffen aller Art, auch ausgestattet	1000 St 1000 EUR	38 544 13 122	22 107 11 354	21 275 10 579	7
1824 43 330	Andere Kopfbedeckungen (ohne Sicherheitskopfbedeckungen und ohne solche aus Kautschuk oder Kunststoff); Bänder, Innenfutter, Bezüge, Gestelle, Schirme und Kinnbänder, für Kopfbedeckungen - Hüte u.a. Kopfbedeckungen aus Pelzfellen und aus anderen Stoffen - - aus Pelzfellen	1000 St 1000 EUR	.	-	-	-
1824 43 350	- - aus anderen Stoffen	1000 St 1000 EUR	737 4 872	434 2 775	436 2 871	4
1824 43 500	- Bänder zur Innenausrüstung, Innenfutter, Bezüge, Gestelle, Schirme und Kinnbänder, für Kopfbedeckungen	1000 EUR	.	.	.	1
1830 11 300	Pelze und Pelzwaren Pelzfelle, Bekleidung und Bekleidungszubehör aus Pelzfellen, andere Waren aus Pelzfellen Pelzfelle (einschl. Teilen), gegerbt oder zugerichtet - Ganze Pelzfelle, auch ohne Kopf, Schwanz oder Klauen, nicht zusammengesetzt, von Kaninchen, Hasen oder Astrachan-, Karakul-, Persianer-, Breitschwanz- u.ä. Lämmern, von indischen, chinesischen, mongolischen oder tibetischen Lämmern	1000 St 1000 EUR	.	166 3 704	.	1
1830 11 500	- Andere Pelzfelle (einschl. Köpfen, Schwänzen, Klauen u.a. Teilen, Abfällen und Überresten), auch zusammengesetzt	1000 EUR	.	.	.	1
1830 12 300	Bekleidung, Bekleidungszubehör u.a. Waren, aus Pelzfellen (ohne Hüte u.a. Kopfbedeckungen) - Bekleidung und Bekleidungszubehör aus Pelzfellen von Jungtieren der Sattel- oder Mützenrobbe	1000 EUR	.	.	.	3
1830 12 900	- Andere Waren aus Pelzfellen	1000 EUR	5 184	5 887	6 158	6
1830 13 000	Künstliches Pelzwerk und Waren daraus	1000 EUR	.	.	.	1
1899 00 000	Veredlung von Erzeugnissen dieser Güterabteilung (ohne Bekleidung aus textilen Stoffen)	1000 EUR	20 974	21 490	22 882	7

4 Produktion nach Güterarten - Deutschland

Melde-Nr.	Bezeichnung	Einheit	2003	2004	2005	2005 Anzahl Unternehmen
1	2	3	4	5	6	7
	Leder und Lederwaren					
	Leder					
1910 11 000	- Sämischleder (einschl. Neusämischleder) darunter zum Absatz bestimmt	1000 m ² 1000 m ² 1000 EUR	*	- - -	- - -
1910 12 000	- Lackleder und folien-kaschierte Leder; metallisierte Leder darunter zum Absatz bestimmt	1000 m ² 1000 m ² 1000 EUR	* - -	- - -	- - -	- - -
1910 21 001	Rind- und Kalbleder, Rossleder und Leder von anderen Einhufern, enthaart, mit einer Oberfläche von 2,6 m ² oder weniger - Leder aus ganzen Häuten von Rindern und Kälbern, mit einer Oberfläche von 2,6 m ² oder weniger, nur gegerbt	t 1000 EUR	2
1910 21 003	- Leder aus ganzen Häuten von Rindern und Kälbern, mit einer Oberfläche von 2,6 m ² oder weniger, nach dem Gerben bearbeitet (z.B. Boxcalf) - für Schuhe darunter zum Absatz bestimmt	1000 m ² 1000 m ² 1000 EUR	*	2 2
1910 21 005	- für Lederwaren darunter zum Absatz bestimmt	1000 m ² 1000 m ² 1000 EUR	*	2 2
1910 21 009	- für andere Zwecke (z.B. für Bekleidung) darunter zum Absatz bestimmt	1000 m ² 1000 m ² 1000 EUR	*	2 2
1910 22 001	Anderes Rind- und Kalbleder, mit einer Oberfläche von mehr als 2,6 m ² , gegerbt oder nachgegerbt, auch gespalten, jedoch nicht zugerichtet darunter zum Absatz bestimmt	t t 1000 EUR	* . 54 258 45 005	. . 46 627 36 583	. . 30 408 21 438	5 5
1910 22 002	Volleder von Rindern und Kälbern, mit einer Oberfläche von mehr als 2,6 m ² , nach dem Gerben zugerichtet - Sohlenleder darunter zum Absatz bestimmt	t t 1000 EUR	* - -	- - -	- - -	- - -
1910 22 003	- Anderes Volleder darunter zum Absatz bestimmt	t t 1000 EUR	*	1 1
1910 22 004	Nabenspalt von Rindern und Kälbern, mit einer Oberfläche von mehr als 2,6 m ² , nach dem Gerben zugerichtet - für Schuhe darunter zum Absatz bestimmt	1000 m ² 1000 m ² 1000 EUR	*	2 2
1910 22 005	- für Möbel oder Kraftfahrzeuge darunter zum Absatz bestimmt	1000 m ² 1000 m ² 1000 EUR	* 7 645 7 645 253 295	. 6 641 6 641 204 319	. 6 170 6 170 187 658	6 6
1910 22 006	- für andere Zwecke (z.B. für Bekleidung) darunter zum Absatz bestimmt	1000 m ² 1000 m ² 1000 EUR	* 1 130 1 130 15 266	. 1 181 1 181 13 930	. 1 193 1 193 13 002	4 4
1910 22 007	Anderes Rind- und Kalbleder, nach dem Gerben zugerichtet, Pergament- oder Rohhautleder, zugerichtet, mit einer Oberfläche von mehr als 2,6 m ² - für Möbel oder Kraftfahrzeuge darunter zum Absatz bestimmt	1000 m ² 1000 m ² 1000 EUR	* 2 535 2 535 27 337	. 2 167 2 167 27 226	. 2 045 2 045 28 368	3 3
1910 22 008	- für andere Zwecke darunter zum Absatz bestimmt	1000 m ² 1000 m ² 1000 EUR	*	1 1
1910 23 001	Rossleder und Leder von anderen Einhufern (Volleder und Nabenspalt), mit einer Oberfläche von mehr als 2,6 m ² , nach dem Gerben zugerichtet darunter zum Absatz bestimmt	1000 m ² 1000 m ² 1000 EUR	* . .	- - -	- - -	- - -
1910 23 005	Anderes Rossleder und Leder von anderen Einhufern, Pergament- oder Rohhautleder, mit einer Oberfläche von mehr als 2,6 m ² ; nach dem Gerben zugerichtet darunter zum Absatz bestimmt	1000 m ² 1000 m ² 1000 EUR	* - -	- - -	- - -	- - -
1910 31 300	Schaf- oder Lammlleder, enthaart - nur gegerbt, nicht zugerichtet, auch gespalten darunter zum Absatz bestimmt	t t 1000 EUR	* - -	- - -	- - -	- - -

4 Produktion nach Güterarten - Deutschland

Melde-Nr.	Bezeichnung	Einheit	2003	2004	2005	2005 Anzahl Unternehmen	
1	2	3	4	5	6	7	
1910 31 500	- Schaf- und Lammleder, nach dem Gerben zugerichtet; Pergament- oder Rohhautleder darunter zum Absatz bestimmt	1000 m ² 1000 m ² 1000 EUR	*	.	.	.	1 1
1910 32 300	Ziegen- oder Zickelleder, enthaart - nur gegerbt, nicht zugerichtet, auch gespalten darunter zum Absatz bestimmt	t t 1000 EUR	*	-	-	-	- -
1910 32 500	- Ziegen- oder Zickelleder, nach dem Gerben zugerichtet; Pergament- oder Rohhautleder darunter zum Absatz bestimmt	1000 m ² 1000 m ² 1000 EUR	*	.	.	.	1 1
1910 33 300	Leder von Schweinen, enthaart - nur gegerbt, nicht zugerichtet, auch gespalten darunter zum Absatz bestimmt	t t 1000 EUR	*	-	-	-	- -
1910 33 500	- nach dem Gerben zugerichtet; Pergament- oder Rohhautleder darunter zum Absatz bestimmt	1000 m ² 1000 m ² 1000 EUR	*	-	-	-	- -
1910 41 300	Leder von Kriechtieren u.a. Tieren, enthaart - nur gegerbt, nicht zugerichtet, auch gespalten darunter zum Absatz bestimmt	t t 1000 EUR	*	-	-	-	- -
1910 41 500	- nach dem Gerben zugerichtet darunter zum Absatz bestimmt	1000 m ² 1000 m ² 1000 EUR	*	.	.	-	- -
1910 42 000	Rekonstituiertes Leder auf der Grundlage von Leder oder Lederfasern hergestellt, in Platten, Blättern oder Streifen, auch in Rollen darunter zum Absatz bestimmt	1000 m ² 1000 m ² 1000 EUR	*	11 040 11 040 21 453	11 052 11 052 21 757	.	2 2
1910 50 000	Schnitzel u.a. Abfälle von Leder, Pergament-, Rohhautleder oder rekonstituiertem Leder, nicht zur Herstellung von Waren aus Leder verwendbar; Lederspäne usw.	1000 EUR		906	1 210	1 376	3
1920 11 000	Lederwaren (ohne Lederbekleidung und Schuhe) Sattlerwaren für alle Tiere (einschl. Zugtauen, Leinen, Kniekappen, Maulkörben, Satteldecken, Satteltaschen, Hundedecken u.dgl.), aus Stoffen aller Art	1000 EUR		50 950	51 420	52 236	18
1920 12 103	Reiseartikel, Handtaschen u.ä. Behältnisse, aus Stoffen aller Art - Reisekoffer, Handkoffer, Kosmetikkoffer und Dokumentenkoffer, Aktentaschen, Schulranzen u.ä. Behältnisse - aus Leder oder rekonstituiertem Leder	1000 St 1000 EUR		328 16 582	386 19 589	355 19 223	11
1920 12 105	- aus textilen Geweben oder anderem Material - Handtaschen, auch mit Schulterriemen (einschl. solcher ohne Handgriffe)	1000 St 1000 EUR		1 116 39 587	823 36 636	751 29 767	9
1920 12 202	- aus Leder oder rekonstituiertem Leder für Damen und Herren	1000 St 1000 EUR		81 7 445	67 6 517	67 5 660	5
1920 12 209	- aus textilen Geweben oder anderem Material für Damen und Herren - Kleinlederwaren (Taschen- oder Handtaschenartikel)	1000 St 1000 EUR		.	103	.	3
1920 12 303	- aus Leder oder rekonstituiertem Leder oder Lackleder	1000 EUR		7 619	6 169	.	4
1920 12 305	- aus textilen Geweben oder anderem Material	1000 EUR		4 995	3 613	3 561	7
1920 12 500	Reisetaschen, Toilettentaschen, Rucksäcke, Taschen für Sportartikel, Behältnisse für Musikinstrumente u.a. Behältnisse	1000 EUR		58 147	55 288	50 061	24
1920 12 700	- Zusammenstellungen für die Reise (Necessaires) von Waren zur Körperpflege, zum Nähen oder Reinigen von Schuhen oder Bekleidung	1000 St 1000 EUR		-	-	-	-
1920 13 000	Uhrarmbänder und Teile dafür (ohne solche aus Metallen)	1000 St 1000 EUR		1 865 9 216	1 801 9 200	2 012 9 944	5

4 Produktion nach Güterarten - Deutschland

Melde-Nr.	Bezeichnung	Einheit	2003	2004	2005	2005 Anzahl Unternehmen
1	2	3	4	5	6	7
1920 14 300	Waren aus Leder oder rekonstituiertem Leder - zu technischen Zwecken	t 1000 EUR	1 961 127 365	1 967 105 618	2 042 72 115	8
1920 14 500	- Andere Waren	1000 EUR	.	.	25 784	22
	Schuhe					
1930 11 200	Wasserdichte Schuhe mit Laufsohlen und Oberteil aus Kautschuk oder Kunststoff - mit Oberteil aus Kautschuk	1000 Paar 1000 EUR	- -	- -	- -	-
1930 11 300	- mit Oberteil aus Kunststoff	1000 Paar 1000 EUR	1
1930 12 100	Andere Schuhe mit Laufsohlen und Oberteil aus Kautschuk oder Kunststoff - Sandalen	1000 Paar 1000 EUR	2
1930 12 310	- Andere Schuhe, mit Oberteil aus Kautschuk oder Kunststoff - - Straßenschuhe (Stiefel, Stiefel- letten, Halbschuhe)	1000 Paar 1000 EUR	1
1930 12 370	- - Pantoffeln und andere Hausschuhe	1000 Paar 1000 EUR	- -	- -	- -	-
1930 13 510	Schuhe mit Oberteil aus Leder - Schuhe mit Laufsohlen aus Kautschuk, Kunststoff, Leder oder rekonstituiertem Leder (ohne Sandalen und Hausschuhe) - - für Männer	1000 Paar 1000 EUR	2 717 113 699	2 414 101 320	2 376 94 793	19
1930 13 522	- - für Frauen; Schuhe, die nicht als Männer- oder Frauenschuhe erkennbar sind (sog. Unisex-Schuhe) - - - für Frauen	1000 Paar 1000 EUR	5 763 202 801	5 766 202 500	5 888 202 922	25
1930 13 529	- - - Unisex-Schuhe	1000 Paar 1000 EUR	755 48 851	769 49 989	757 49 632	5
1930 13 530	- - für Kinder	1000 Paar 1000 EUR	1 336 36 729	1 341 37 132	1 450 38 288	4
1930 13 610	- Sandalen - - für Männer	1000 Paar 1000 EUR	539 14 911	606 16 742	478 13 469	9
1930 13 620	- - für Frauen; einschl. Sandalen, die nicht als Männer- oder Frauensandalen erkennbar sind (sog. Unisex-Sandalen)	1000 Paar 1000 EUR	5 821 60 367	7 697 73 802	7 204 64 790	12
1930 13 630	- - für Kinder	1000 Paar 1000 EUR	2
1930 13 700	- Pantoffeln und andere Hausschuhe	1000 Paar 1000 EUR	1
1930 13 800	- Andere Schuhe mit Oberteil aus Leder oder rekonstituiertem Leder und Laufsohlen aus Holz, Kork oder aus anderen Stoffen	1000 Paar 1000 EUR	1
1930 14 440	Schuhe mit Oberteil aus Spinnstoffen (ohne Sportschuhe) - - Pantoffeln u.a. Hausschuhe	1000 Paar 1000 EUR	808 7 207	670 6 970	604 6 544	7
1930 14 450	- Schuhe mit Laufsohlen aus Kautschuk, Kunststoff, aus Leder oder rekonstituiertem Leder	1000 Paar 1000 EUR	2
1930 14 480	- Schuhe mit Oberteil aus Spinnstoffen und mit Laufsohlen aus Holz oder Kork	1000 Paar 1000 EUR	- -	- -	- -	-
1930 14 490	- Schuhe mit Oberteil aus Spinnstoffen und mit Laufsohlen aus anderen Stoffen	1000 Paar 1000 EUR	. .	- -	- -	-
1930 21 100	Skistiefel, Skilanglaufschuhe und Snowboardschuhe - mit Laufsohlen und Oberteil aus Kautschuk oder Kunststoff	1000 Paar 1000 EUR	- -	- -	- -	-
1930 21 500	- mit Oberteil aus Leder	1000 Paar 1000 EUR	- -	- -	- -	-
1930 22 400	Sportschuhe; Tennis-, Basketball-, Turn-, Trainings- u.ä. Schuhe, mit Laufsohlen aus Kautschuk oder Kunststoff und Oberteil aus Spinnstoffen	1000 Paar 1000 EUR	889 3 623	3

4 Produktion nach Güterarten - Deutschland

Melde-Nr.	Bezeichnung	Einheit	2003	2004	2005	2005 Anzahl Unternehmen
1	2	3	4	5	6	7
1930 23 100	Andere Sportschuhe (ohne Schlittschuhe und Rollschuhe) - mit Laufsohlen und Oberteil aus Kautschuk oder Kunststoff	1000 Paar 1000 EUR	- -	- -	- -	- -
1930 23 500	- mit Laufsohlen aus Kautschuk, Kunststoff, Leder oder rekonstituiertem Leder u. Oberteil aus Leder	1000 Paar 1000 EUR	786 30 018	598 26 400	712 24 730	7
1930 31 250	Schuhe mit einem Metallschutz in der Vorderkappe - mit Oberteil aus Kautschuk und Laufsohlen aus Kautschuk oder Kunststoff - - Wasserdichte Schuhe	1000 Paar 1000 EUR	- -	- -	- -	- -
1930 31 270	- - Andere Schuhe mit Oberteil aus Kautschuk	1000 Paar 1000 EUR	- -	- -	- -	- -
1930 31 350	- mit Oberteil aus Kunststoff und mit Laufsohlen aus Kautschuk oder Kunststoff - - Wasserdichte Schuhe	1000 Paar 1000 EUR	- -	- -	- -	- -
1930 31 370	- - Andere Schuhe mit Oberteil aus Kunststoff	1000 Paar 1000 EUR	- -	- -	- -	- -
1930 31 500	- mit Oberteil aus Leder	1000 Paar 1000 EUR	4 032 153 274	3 996 156 855	3 717 151 743	11
1930 32 550	Andere Schuhe, a.n.g. - Andere Schuhe mit Oberteil aus Leder oder Lederriemen - - mit Laufsohlen aus Leder und Oberteil aus Lederriemen, die über den Spann und um die große Zehe führen	1000 Paar 1000 EUR	- -	- -	- -	- -
1930 32 570	- - mit einer Hauptschle aus Holz, weder mit Innenschle noch mit einem Metallschutz in der Vorderkappe, mit Oberteil aus Leder	1000 Paar 1000 EUR	- -	- -	- -	- -
1930 32 900	- Andere Schuhe mit Laufsohlen aus Kautschuk, Kunststoff, Leder, rekonstituiertem Leder oder aus anderen Stoffen	1000 Paar 1000 EUR	12 104	9 851	7 048	3
1930 40 650	Schuhoberteile und Teile dafür (ohne Verstärkungen) - aus Leder	1000 EUR	10 214	10 720	9 405	4
1930 40 690	- aus anderen Stoffen	1000 EUR	.	.	.	1
1930 40 700	Laufsohlen und Absätze aus Kautschuk oder Kunststoff	1000 St 1000 EUR	50 320 63 807	40 361 64 317	33 771 53 843	12
1930 40 910	Andere Schuhteile, Einlegesohlen u. ä. herausnehmbare Waren; Gamaschen u. ä. Waren sowie Teile dafür - aus Holz	1000 EUR	-	-	-	-
1930 40 990	- aus anderen Stoffen	1000 EUR	54 286	57 976	63 223	17
1999 00 000	Veredlung von Erzeugnissen dieser Güterabteilung	1000 EUR	43 427	25 451	33 240	6
2010 10 100	Holz sowie Holz-, Kork- und Flechtwaren (ohne Möbel) Holz, gesägt, auch gehobelt oder imprägniert - Bahnschwellen aus Holz, nicht imprägniert darunter zum Absatz bestimmt	m ³ m ³ 1000 EUR	* 51 757 8 311	38 819 6 486	31 592 5 288	9 9
2010 10 320	- Nadelholz, in der Längsrichtung gesägt oder gesäumt, gemessert oder geschält, mit einer Dicke von mehr als 6 mm - - geschliffen; keilverzinkt (auch gehobelt oder geschliffen) darunter zum Absatz bestimmt	m ³ m ³ 1000 EUR	* 1 512 066 1 488 730 277 833	1 843 666 1 547 353 291 731	1 785 002 315 153	47 46
2010 10 340	- - gehobelt (nicht keilverzinkt oder geschliffen) darunter zum Absatz bestimmt	m ³ m ³ 1000 EUR	* 1 239 263 1 223 089 334 779	1 425 606 1 411 822 373 966	2 067 196 2 054 017 490 385	86 84
2010 10 350	- - Fichten- oder Tannenschnittholz, 'Picea abies Karst.', 'Abies alba Mill.' darunter zum Absatz bestimmt	m ³ m ³ 1000 EUR	* 11 097 757 9 830 704 1 427 433	12 483 168 11 076 833 1 549 484	13 681 345 12 061 195 1 663 099	344 335
2010 10 370	- - Kiefern-schnittholz, 'Pinus sylvestris L.' darunter zum Absatz bestimmt	m ³ m ³ 1000 EUR	* 1 398 837 1 189 474 159 562	1 615 294 1 350 767 184 860	1 792 787 1 521 084 202 525	70 66

4 Produktion nach Güterarten - Deutschland

Melde-Nr.	Bezeichnung	Einheit	2003	2004	2005	2005 Anzahl Unternehmen
1	2	3	4	5	6	7
2010 10 390	- - Anderes Nadelschmitttholz (z.B. Lärche, Eibe, Wachholder) darunter zum Absatz bestimmt	m ³ m ³ 1000 EUR	* . 1 082 828 162 222	. . 1 241 569 188 939	1 420 996 1 407 785 212 231	40 39
2010 10 501	- Eichen-, Buchen- u.a. nichttropisches Laubholz, in der Längsrichtung gesägt oder gesäumt, gemessert oder geschält, mit einer Dicke von mehr als 6 mm (ohne Tropenholz und Blöcke, Stäbe und Friese für Parkett aus Eichenholz) - geschliffen; keilverzinkt (auch gehobelt oder geschliffen) darunter zum Absatz bestimmt	m ³ m ³ 1000 EUR	* . 365 448 302 022 83 907	. . 427 538 363 551 107 686	433 461 382 041 116 546	45 43
2010 10 505	- gehobelt (ohne Blöcke, Stäbe und Friese für Parkett aus Eichenholz) darunter zum Absatz bestimmt	m ³ m ³ 1000 EUR	* . 3 029 2 052	3 3
2010 10 507	- anders bearbeitet (z.B. nur gesägt, gesäumt, gemessert, geschält) darunter zum Absatz bestimmt	m ³ m ³ 1000 EUR	* . 682 962 579 668 134 789	. . 661 644 543 552 124 097	650 030 539 050 127 063	99 90
2010 10 711	- Tropenholz, in der Längsrichtung gesägt oder gesäumt, gemessert oder geschält, mit einer Dicke von mehr als 6 mm (auch Stäbe und Friese für Parkett aus Tropenholz, gehobelt, nicht zusammengesetzt, über 6 mm Dicke) - geschliffen; keilverzinkt (auch gehobelt oder geschliffen) darunter zum Absatz bestimmt	m ³ m ³ 1000 EUR	*	1 1
2010 10 715	- gehobelt; Stäbe und Friese für Parkett a. Tropenholz, gehobelt nicht zusammengesetzt darunter zum Absatz bestimmt	m ² m ² 1000 EUR	*	2 2
2010 10 717	- anders bearbeitet (z.B. nur gesägt, gesäumt, gemessert, geschält) darunter zum Absatz bestimmt	m ³ m ³ 1000 EUR	* . 20 006 4 986	. . 17 978 4 259	42 883 42 883 5 825	7 7
2010 10 770	- Stäbe und Friese für Parkett aus Eichenholz, gehobelt, nicht zusammengesetzt, mit einer Dicke von mehr als 6 mm darunter zum Absatz bestimmt Holz, entlang einer oder mehrerer Kanten oder Flächen profiliert, auch gehobelt, geschliffen oder keilverzinkt; Stäbe und Friese für Parkett aus Laubholz - Nadelholz, entlang einer oder mehreren Kanten profiliert, auch gehobelt, geschliffen oder keilverzinkt	m ² m ² 1000 EUR	* . 198 541 198 541 4 100	. . 236 870 236 870 4 917	270 798 270 798 5 775	10 10
2010 21 103	- Leisten darunter zum Absatz bestimmt	1000 m 1000 m 1000 EUR	* . 134 676 134 676 194 077	. . 133 572 133 572 201 249	113 452 113 452 179 547	46 46
2010 21 109	- Anderes Nadelholz darunter zum Absatz bestimmt - Laubholz, entlang einer oder mehreren Kanten profiliert, auch gehobelt, geschliffen oder keilverzinkt	1000 m 1000 m 1000 EUR	* . 59 277 63 896	. . 60 219 62 601	76 396 76 396 76 252	17 17
2010 21 533	- Leisten darunter zum Absatz bestimmt	1000 m 1000 m 1000 EUR	* . 46 874 94 940	. . 45 652 95 264	46 977 46 977 94 527	35 35
2010 21 539	- Anderes Laubholz darunter zum Absatz bestimmt	1000 m 1000 m 1000 EUR	*	3 3
2010 21 550	- Stäbe und Friese für Parkett aus Laubholz (ohne solche aus Eiche, nur gehobelt), nicht zusammengesetzt darunter zum Absatz bestimmt	m ² m ² 1000 EUR	*	576 981 576 981 12 849	9 9
2010 22 000	Holzwolle; Holzmehl	1000 EUR	.	41 850	.	5
2010 23 030	- Holz in Form von Plättchen oder Schnitzeln - aus Nadelholz darunter zum Absatz bestimmt	t t 1000 EUR	* . 2 590 497 71 393	. . 2 985 024 78 941	3 464 609 87 588	153 152
2010 23 050	- aus anderem Holz darunter zum Absatz bestimmt	t t 1000 EUR	* . 34 493 34 493 2 175	. . 29 631 29 631 2 048	23 895 23 895 1 903	7 7

4 Produktion nach Güterarten - Deutschland

Melde-Nr.	Bezeichnung	Einheit	2003	2004	2005	2005 Anzahl Unternehmen
1	2	3	4	5	6	7
2010 31 160	Rohholz, auch entrindet, vom Splint befreit oder zwei- oder viersseitig grob zugerichtet, mit Farbe, Beize, Kreosot oder anderen Konservierungsmitteln behandelt	m ³ 1000 EUR	76 735 18 265	67 849 15 895	66 304 15 649	18
2010 32 000	Bahnschwellen aus Holz, imprägniert	m ³ 1000 EUR	25 364 14 528	22 602 11 500	22 642 12 282	5
2010 40 050	Sägespäne	1000 EUR	64 628	67 285	77 718	279
2010 40 093	Andere Reststoffe und Sägebene- produkte - Schwarten und Spreißel darunter zum Absatz bestimmt	m ³ 1000 EUR	1 486 556 1 486 556	1 636 795 1 636 795	1 779 357 1 779 357	129 129
2010 40 099	- Andere Reststoffe und Sägebene- produkte (auch Pellets, Briketts; ohne Schwarten und Spreißel)	1000 EUR	10 164	10 722	12 391	79
2010 90 000	Imprägnieren von Holz	1000 EUR	6 892	6 015	6 308	30
2020 11 030	Sperrholz, ausschließlich aus Furnieren, mit einer Dicke von 6 mm oder weniger - mit mindestens einer äußeren Lage aus tropischem Holz darunter zum Absatz bestimmt	m ³ 1000 EUR	2 173	.	2 266	5 4
2020 11 050	- mit mindestens einer äußeren Lage aus anderem Holz als Nadelholz darunter zum Absatz bestimmt	m ³ 1000 EUR	1 953	.	2 021	10 10
2020 11 090	- Anderes Sperrholz, ausschließlich aus Furnieren, mit einer Dicke von 6 mm oder weniger darunter zum Absatz bestimmt	m ³ 1000 EUR	12 904 12 904 22 906	13 032 13 032 22 137	14 545 14 545 23 847	- - -
2020 12 330	Anderes Sperrholz; furniertes Holz u.ä. Lagenholz - mit mindestens einer äußeren Lage aus Laubholz - - mindestens eine Spanplatte enthaltend darunter zum Absatz bestimmt	m ³ 1000 EUR	33 766 33 766 17 083	37 101 37 101 15 705	34 257 34 257 15 268	9 9
2020 12 350	- - mit Block-, Stab-, Stäbchen- oder Streifenholzmittellage (Tischlerplatten) darunter zum Absatz bestimmt	m ³ 1000 EUR	122 673	116 003	126 189	8 7
2020 12 390	- - Anderes Sperrholz oder furniertes Holz darunter zum Absatz bestimmt	m ³ 1000 EUR	52 646 29 585 52 816	49 596 28 852 51 195	54 331 24 395 45 835	8 7
2020 12 530	- mit mindestens einer äußeren Lage aus Nadelholz - - mindestens eine Spanplatte enthaltend darunter zum Absatz bestimmt	m ³ 1000 EUR	.	.	.	2 2
2020 12 550	- - mit Block-, Stab-, Stäbchen- oder Streifenholzmittellage (Tischlerplatten) darunter zum Absatz bestimmt	m ³ 1000 EUR	23 943 23 943 14 933	40 000 40 000 22 678	27 695 27 695 15 429	3 3
2020 12 590	- - Anderes Sperrholz oder furniertes Holz darunter zum Absatz bestimmt	m ³ 1000 EUR	20 069 20 069 13 136	4 779 4 779 4 964	6 356 6 356 5 561	3 3
2020 13 330	Spanplatten u.ä. Platten, aus Holz oder anderen holzigen Stoffen, auch mit Harz oder anderen organischen Bindemitteln hergestellt - aus Holz - - roh oder nur geschliffen darunter zum Absatz bestimmt	m ³ 1000 EUR	5 352 355 4 354 053 474 996	5 994 852 4 961 113 578 131	6 300 127 4 851 868 616 676	19 18
2020 13 340	- - mit Hochdruckschichtpressstoffen mit Dekorschicht beschichtet darunter zum Absatz bestimmt	m ³ 1000 EUR	573 681 490 598 246 197	522 208 447 894 231 276	507 397 426 831 222 055	12 10
2020 13 370	- - mit melaminharzgetränkten Papierlagen beschichtet darunter zum Absatz bestimmt	m ³ 1000 EUR	2 551 794 613 728	2 499 525 574 541	2 818 461 651 434	19 19
2020 13 380	- - Waferboard (einschl. "oriented strand board") u.a. Spanplatten u.ä. Platten, aus Holz darunter zum Absatz bestimmt	m ³ 1000 EUR	672 783 142 320	848 304 203 883	1 116 722 241 976	11 11
2020 13 500	- Spanplatten u.ä. Platten, aus anderen holzigen Stoffen darunter zum Absatz bestimmt	m ³ 1000 EUR	436 419 171 916	474 159 216 455	182 464 103 799	4 4

4 Produktion nach Güterarten - Deutschland

Melde-Nr.	Bezeichnung	Einheit	2003	2004	2005	2005 Anzahl Unternehmen
1	2	3	4	5	6	7
	Faserplatten aus Holz oder anderen holzigen Stoffen, auch mit Harz oder anderen organischen Stoffen hergestellt					
2020 14 130	- mit einer Dichte von mehr als 0,8 g/cm ³ - weder mechanisch bearbeitet noch oberflächenbeschichtet darunter zum Absatz bestimmt	m ³ m ³ 1000 EUR	* 1 815 032 1 385 620 303 508	.	1 961 756 1 615 292 357 496	8 8
2020 14 150	- Andere Faserplatten mit einer Dichte von mehr als 0,8 g/cm ³ darunter zum Absatz bestimmt	m ³ m ³ 1000 EUR	* 1 012 500 554 941	1 211 654 639 990	1 197 743 631 537	10 10
2020 14 330	- mit einer Dichte von mehr als 0,5 bis 0,8 g/cm ³ - weder mechanisch bearbeitet noch oberflächenbeschichtet darunter zum Absatz bestimmt	m ³ m ³ 1000 EUR	* 1 175 719 1 014 704 256 449	1 186 048 1 053 348 234 184	1 310 395 1 166 241 263 004	8 8
2020 14 350	- Andere Faserplatten mit einer Dichte von mehr als 0,5 bis 0,8 g/cm ³ darunter zum Absatz bestimmt	m ³ m ³ 1000 EUR	* 697 355 225 042	806 127 276 363	1 068 802 422 748	6 6
2020 14 530	- mit einer Dichte von mehr als 0,35 bis 0,5 g/cm ³ - weder mechanisch bearbeitet noch oberflächenbeschichtet darunter zum Absatz bestimmt	m ³ m ³ 1000 EUR	* - -	- -	- -	- -
2020 14 550	- Andere Faserplatten mit einer Dichte von mehr als 0,35 bis 0,5 g/cm ³ darunter zum Absatz bestimmt	m ³ m ³ 1000 EUR	* - -	- -	- -	- -
2020 14 730	- mit einer Dichte von 0,35 g/cm ³ oder weniger - weder mechanisch bearbeitet noch oberflächenbeschichtet darunter zum Absatz bestimmt	m ³ m ³ 1000 EUR	*	1 1
2020 14 750	- Andere Faserplatten mit einer Dichte von 0,35 g/cm ³ oder weniger darunter zum Absatz bestimmt	m ³ m ³ 1000 EUR	* - - -	- - -	- - -	- -
2020 15 000	Veredlung von Sperrholz, furniertem Holz u.ä. Lagerholz, Span- u.ä. Platten und Faserplatten	1000 EUR	375 968	432 028	375 564	20
	Furnierblätter oder Blätter für Sperrholz (auch zusammengefügt) u.a. Holz, in der Längsrichtung gesägt, gemessert oder geschält, mit einer Dicke von 6 mm oder weniger					
2020 21 130	- keilverzinkt, gehobelt, geschliffen und Brettchen zum Herstellen von Holzgefassten Stiften darunter zum Absatz bestimmt	m ² m ² 1000 EUR	* 9 642 448 9 642 448 15 971	7 927 676 7 927 676 13 373	8 462 366 8 462 366 13 527	6 6
2020 21 180	- Andere Furnierblätter oder Blätter, mit einer Dicke von 6 mm oder weniger darunter zum Absatz bestimmt	m ³ m ³ 1000 EUR	* 195 640 114 022 86 080	197 805 118 867 107 991	193 222 109 657 101 371	28 21
2020 22 000	Verdichtetes Holz in Blöcken, Platten, Brettern oder Profilen darunter zum Absatz bestimmt	m ³ m ³ 1000 EUR	*	6 6
	Fenster, Fenstertüren, Rahmen und Verkleidungen dafür, Türen und Tür- rahmen, -verkleidungen und -schwellen, aus Holz					
2030 11 100	- Fenster, Fenstertüren, Rahmen und Verkleidungen dafür	St 1000 EUR	3 066 307 864 009	3 012 706 824 960	2 682 594 736 490	270
2030 11 501	- Türen und Rahmen dafür, Türverkleidungen (auch Türschwellen)	St 1000 EUR	6 032 801 640 467	6 197 161 642 648	6 079 968 619 945	186
2030 11 505	- Türzargen, Türverkleidungen (auch Türschwellen)	St 1000 EUR	5 916 113 296 458	6 028 540 292 995	5 233 575 284 754	125
	Parketttafeln, Verschalungen für Betonarbeiten, Schindeln ("shingles" und "shakes"), aus Holz					
2030 12 150	- Parketttafeln - für Mosaikparkett	1000 m ² 1000 EUR	903 9 668	386 5 060	261 4 253	8
2030 12 190	- Andere Parketttafeln	1000 m ² 1000 EUR	8 383 204 257	10 049 232 092	10 584 234 400	17
2030 12 300	- Verschalungen für Betonarbeiten	1000 m ² 1000 EUR	10 736 104 842	12 723 117 073	15 322 135 842	11

4 Produktion nach Güterarten - Deutschland

Melde-Nr.	Bezeichnung	Einheit	2003	2004	2005	2005 Anzahl Unternehmen
1	2	3	4	5	6	7
2030 12 500	- Schindeln ("shingles" und "shakes")	1000 m ²	.	.	.	1
	Andere Bautischlerwaren aus Holz, a.n.g.	1000 EUR	.	.	.	
2030 13 010	- Holzleinbauteile darunter zum Absatz bestimmt	m ³	*	726 757	785 384	32
		m ³	635 467	660 867	711 743	32
		1000 EUR	274 138	288 748	303 660	
2030 13 030	- Wandelemente	m ³	79 622	90 649	106 619	12
		1000 EUR	54 302	57 096	65 438	
2030 13 050	- Treppen	St	129 623	99 066	91 243	58
		1000 EUR	166 360	154 457	136 650	
2030 13 070	- Saunakabinen	St	21 968	21 776	19 929	11
		1000 EUR	68 684	68 275	67 537	
2030 13 090	- Andere Bautischlerwaren aus Holz, a.n.g.	1000 EUR	864 518	818 332	827 390	196
2030 20 003	Vorgefertigte Gebäude aus Holz - Ein- und Zweifamilienhäuser	m ²	1 229 584	1 156 562	1 096 211	44
		St	10 259	13 998	8 741	
		1000 EUR	1 308 750	1 210 762	1 144 153	
2030 20 005	- Andere Wohn- und Betriebsgebäude	m ²	107 679	170 805	144 808	12
		St	491	710	612	
		1000 EUR	44 026	44 234	38 950	
2030 20 009	- Andere Gebäude (z.B. Gartenhäuser)	m ²	1 025 167	974 509	985 413	26
		St	171 103	175 298		
		1000 EUR	121 383	117 832	120 316	
2030 90 000	Installation von selbstgefertigten Konstruktionsteilen, Fertigbau- teilen, Ausbauelementen und Fertigteilbauten aus Holz	1000 EUR	.	.	.	15
2040 11 330	Verpackungsmittel, Lagerbehälter und Ladungsträger, aus Holz Flachpaletten, Boxpaletten u.a. Ladungsträger, aus Holz - Flachpaletten; Palettenaufsatz- wände	1000 St	50 663	53 244	55 011	106
		1000 EUR	326 646	346 879	358 522	
2040 11 350	- Boxpaletten u.a. Ladungsträger	1000 St	4 828	4 892	4 215	13
		1000 EUR	32 921	36 795	41 300	
2040 12 135	Andere Verpackungsmittel und Teile dafür (einschließlich Fassstäben), aus Holz - Kisten, Kistchen, Verschlüge, Trommeln u.ä. Verpackungsmittel - ganz oder teilweise aus furniertem Holz oder Sperrholz hergestellt	m ³	421 154	519 438	563 298	56
		1000 EUR	118 829	137 538	145 243	
2040 12 139	- - aus anderen Holz hergestellt	m ³	297 518	325 406	350 619	68
		1000 EUR	110 308	124 404	127 855	
2040 12 150	- Kabeltrommeln	m ³	49 638	50 558	51 099	9
		1000 EUR	19 878	21 403	21 360	
2040 12 500	- Fässer, Tröge, Bottiche, Kübel u.a. Böttcherwaren, Teile dafür (einschl. Fassstäben)	m ³	.	.	.	4
		1000 EUR	1 261	.	.	
2040 90 000	Reparatur und Instandhaltung von Verpackungsmitteln, Lagerbehältern und Ladungsträgern aus Holz	1000 EUR	8 376	.	.	11
2051 11 000	Andere Holzwaren Werkzeuge, Werkzeugfassungen, -griffe und -stiele; Fassungen, Griffe und Stiele für Besen, Bürsten und Pinsel; Schuhformen, -leisten und -spanner, aus Holz	1000 EUR	31 379	25 385	25 884	16
2051 12 000	Holzwaren zur Verwendung bei Tisch oder in der Küche	1000 EUR	6 874	5 095	1 914	6
2051 13 000	Hölzer mit Einlegearbeit (Intarsien oder Marketerie); Schmuckkassetten, Besteckkästchen u.ä. Waren, Statuetten u.a. Ziergegenstände; Innenausstattungsgegenstände (ohne Möbel), aus Holz	1000 EUR	40 311	49 286	48 055	28
2051 14 100	Holzrahmen für Bilder, Fotografien, Spiegel o. dgl.	1000 EUR	20 119	16 005	25 691	11
2051 14 550	Särge	St	298 593	273 270	258 451	28
		1000 EUR	63 596	55 951	51 141	
2051 14 590	Andere Holzwaren (ohne Särge)	1000 EUR	622 877	622 927	599 359	107

4 Produktion nach Güterarten - Deutschland

Melde-Nr.	Bezeichnung	Einheit	2003	2004	2005	2005 Anzahl Unternehmen
1	2	3	4	5	6	7
2051 90 000	Reparatur und Instandhaltung von Holzwaren der Güterklasse 2051 (ohne Gebrauchsgüter)	1000 EUR	-	-	-	-
	Korkabfälle; Kork-, Flecht- und Korbmacherwaren					
2052 11 300	Korkabfälle; Korkschtrot und Korkmehl	t 1000 EUR	.	.	.	1
2052 11 500	Naturkork, entrindet oder grob zugerichtet oder in Würfeln, Platten, Blättern oder Streifen (einschl. Röhlinge zum Herstellen von Stopfen)	t 1000 EUR	-	-	-	-
2052 12 500	Waren aus Naturkork - Stopfen	t 1000 EUR	.	.	.	1
2052 12 900	- Andere Waren aus Naturkork	t 1000 EUR	-	-	-	-
	Würfel, Quader, Platten, Blätter und Streifen; Fliesen in beliebiger Form; massive Zylinder (einschl. Scheiben), aus Presskork					
2052 13 300	- Stopfen für Schaumwein, auch mit Scheiben aus Naturkork	t 1000 EUR	-	-	-	-
2052 13 500	- Andere Stopfen (z.B. für 'stille Weine')	t 1000 EUR	-	-	-	-
2052 13 700	- Massive Zylinder (einschl. Scheiben); Würfel, Quader, Platten, Blätter und Streifen; Fliesen in beliebiger Form	t 1000 EUR	.	.	.	1
2052 14 000	Waren aus Presskork, a.n.g.	t 1000 EUR	253 5 804	142 3 141	213 4 798	5
	Flechtwaren und Korbmacherwaren (ohne Möbel)					
2052 15 100	- Geflechte u.ä. Waren aus Flechtstoffen, auch miteinander zu Bändern verbunden	t 1000 EUR	-	-	-	-
2052 15 300	- Matten, Strohmatten und Gittergeflechte, aus pflanzlichen Stoffen	t 1000 EUR	-	-	-	-
	- Andere Waren aus pflanzlichen oder anderen Flechtstoffen					
2052 15 550	- - aus pflanzlichen Flechtstoffen in Flächenform	t 1000 EUR	.	-	-	-
2052 15 590	- - aus anderen Flechtstoffen	t 1000 EUR	-	-	-	-
2052 15 700	- Korbmacherwaren und andere Waren aus pflanzlichen Stoffen	t 1000 EUR	.	.	-	-
2052 15 900	- Andere Waren aus Geflechten (ohne solche aus pflanzlichen Stoffen)	t 1000 EUR	.	.	.	1
2099 00 000	Veredlung von Erzeugnissen dieser Güterabteilung	1000 EUR	163 922	168 394	172 866	30
	Papier, Pappe und Waren daraus					
	Holzstoff und Zellstoff					
2111 11 000	Chemische Halbstoffe aus Holz, zum Auflösen darunter zum Absatz bestimmt	t-tr90 % t-tr90 % 1000 EUR	*	.	.	2 2
	Chemische Halbstoffe aus Holz (Natron- oder Sulfatzellstoff) (ohne solche zum Auflösen)					
2111 12 130	- aus Nadelholz - - ungebleicht darunter zum Absatz bestimmt	t-tr90 % t-tr90 % 1000 EUR	*	-	.	- -
2111 12 150	- - halbgebleicht oder gebleicht darunter zum Absatz bestimmt	t-tr90 % t-tr90 % 1000 EUR	*	.	.	2 2
	- aus Laubholz					
2111 12 530	- - ungebleicht darunter zum Absatz bestimmt	t-tr90 % t-tr90 % 1000 EUR	*	-	-	- -
2111 12 550	- - halbgebleicht oder gebleicht darunter zum Absatz bestimmt	t-tr90 % t-tr90 % 1000 EUR	*	.	.	1 -

4 Produktion nach Güterarten - Deutschland

Melde-Nr.	Bezeichnung	Einheit	2003	2004	2005	2005 Anzahl Unternehmen	
1	2	3	4	5	6	7	
	Chemische Halbstoffe aus Holz (Sulfitzellstoff) (ohne solche zum Auflösen)						
2111 13 130	- aus Nadelholz - ungebleicht darunter zum Absatz bestimmt	t-tr90 % t-tr90 % 1000 EUR	*	.	.	.	1 1
2111 13 150	- halbbeleicht oder gebleicht darunter zum Absatz bestimmt	t-tr90 % t-tr90 % 1000 EUR	*	.	.	.	1 -
2111 13 530	- aus Laubholz - ungebleicht darunter zum Absatz bestimmt	t-tr90 % t-tr90 % 1000 EUR	*	-	-	-	- -
2111 13 550	- halbbeleicht oder gebleicht darunter zum Absatz bestimmt	t-tr90 % t-tr90 % 1000 EUR	*	85 731 34 402	87 614 34 578	92 088 36 679	3 3
	Mechanische oder halbchemische Halbstoffe aus Holz, Halbstoffe aus anderen cellulosehaltigen Faserstoffen						
2111 14 150	- Mechanische Halbstoffe aus Holz (Holzschliff) - Thermo-mechanische Halbstoffe darunter zum Absatz bestimmt	t-tr90 % t-tr90 % 1000 EUR	*	378 986 -	397 984 -	412 037 -	4 -
2111 14 190	- Andere mechanische Halbstoffe darunter zum Absatz bestimmt	t-tr90 % t-tr90 % 1000 EUR	*	951 599 .	998 014 .	1 051 781 .	12 1
2111 14 300	- Halbchemische Halbstoffe aus Holz darunter zum Absatz bestimmt	t-tr90 % t-tr90 % 1000 EUR	*	-	-	-	- -
2111 14 500	- Halbstoffe aus anderen cellulosehaltigen Faserstoffen (auch Altpapierstoff, verflüssigt, papiermaschinenfähig aufbereitet) darunter zum Absatz bestimmt	t-tr90 % t-tr90 % 1000 EUR	*	99 662 62 980	101 904 58 015	86 888 55 837	5 3
	Papier, Karton und Pappe						
2112 11 000	Zeitungsdruckpapier, in Rollen oder Bogen darunter zum Absatz bestimmt	t t 1000 EUR	*	2 142 825 2 142 825 1 059 851	2 241 536 2 241 536 1 045 027	2 712 190 2 712 190 1 325 182	8 8
2112 12 000	Büttenpapier und Büttenpappe (handgeschöpft) darunter zum Absatz bestimmt	t t 1000 EUR	*	-	-	-	- -
2112 13 200	Rohpapier und Rohpappe für licht-, wärme- oder elektroempfindliche Papiere und Pappen, Kohlerohpapier und Tapetenrohpapier, in Rollen oder Bogen - Rohpapier und Rohpappe für licht-, wärme- oder elektroempfindliche Papiere und Pappen darunter zum Absatz bestimmt	t t 1000 EUR	*	380 133 640 930	401 119 648 279	367 652 556 904	11 11
2112 13 400	- Kohlerohpapier, weder gestrichen noch überzogen darunter zum Absatz bestimmt	t t 1000 EUR	*	-	-	-	- -
2112 13 600	- Tapetenrohpapier, weder gestrichen noch überzogen darunter zum Absatz bestimmt	t t 1000 EUR	*	119 749 93 020	111 380 85 920	120 254 89 454	7 6
	Grafische Papiere und Pappen, in Rollen oder Bogen						
2112 14 130	- Papiere und Pappen, weder gestrichen noch überzogen, zum Beschreiben, Bedrucken oder zu anderen grafischen Zwecken (holzfrei) - mit einem Quadratmetergewicht von weniger als 40 g und einer mechanisch gewonnenen Fasermenge von 10 GHT oder weniger (holzfrei) darunter zum Absatz bestimmt	t t 1000 EUR	*	23 742 23 742 44 117	27 417 27 417 51 230	23 128 23 128 42 163	4 4
2112 14 160	- mit einem Quadratmetergewicht von 40 g oder mehr bis 150 g und einer mechanisch gewonnenen Fasermenge von 10 GHT oder weniger (holzfrei) - in Rollen darunter zum Absatz bestimmt	t t 1000 EUR	*	716 406 534 598	627 214 513 904	603 632 496 973	19 19
2112 14 190	- in Bogen bis max. DIN A 3 darunter zum Absatz bestimmt	t t 1000 EUR	*	268 819 234 331	216 027 185 873	197 763 162 700	6 6

4 Produktion nach Güterarten - Deutschland

Melde-Nr.	Bezeichnung	Einheit	2003	2004	2005	2005 Anzahl Unternehmen
1	2	3	4	5	6	7
2112 14 220	- - - Andere Papiere und Pappen (nicht in Rollen oder Bogen bis max. DIN A 3) darunter zum Absatz bestimmt	t t 1000 EUR	* 401 925 401 925	485 325 485 325 474 403	481 807 481 807 516 328	9 9 9
2112 14 250	- - mit einem Quadratmetergewicht von mehr als 150 g und einer mechanisch gewonnenen Fasermenge von 10 GHT oder weniger (holzfrei), in Rollen oder Bogen darunter zum Absatz bestimmt	t t 1000 EUR	* 552 299 299 287	599 813 317 492	599 363 314 692	11 11
2112 14 310	- - Papiere und Pappen, weder gestri- chen noch überzogen, zum Be- schreiben, Bedrucken oder zu anderen grafischen Zwecken, mit einem Gehalt an mechanisch od. chemisch-mechanisch gewonnenen Fasern von mehr als 10% (holzhaltig) - in Rollen darunter zum Absatz bestimmt	t t 1000 EUR	* 1 192 921 771 803	1 240 887 780 275	1 222 321 803 606	9 8
2112 14 340	- - in Bogen bis max. DIN A 3 darunter zum Absatz bestimmt	t t 1000 EUR	*	1 1
2112 14 370	- - Andere Papiere und Pappen (nicht in Rollen oder Bogen bis max. DIN A 3) darunter zum Absatz bestimmt	t t 1000 EUR	* 55 983 37 574	37 327 29 513	34 574 28 640	4 4
2112 21 300	Papiere für die Herstellung von Toilettenpapier, Abschmink- oder Handtüchern, Servietten o.ä. Papiererzeugnissen; Zellstoffwatte und Vliese aus Zellstofffasern, in Rollen oder Bogen - Zellstoffwatte darunter zum Absatz bestimmt	t t 1000 EUR	* 116 521 . .	110 738	3 1
2112 21 550	- Vliese aus Zellstofffasern (sog. Tissue) und gekrepptes Papier - mit einem Quadratmetergewicht pro Lage von 25 g oder weniger (Tissue) darunter zum Absatz bestimmt	t t 1000 EUR	* 451 337 . .	403 693 . .	468 173 42 263 35 105	6 4 4
2112 21 570	- mit einem Quadratmetergewicht pro Lage von mehr als 25 g (Krepp) darunter zum Absatz bestimmt	t t 1000 EUR	* 162 616 73 586	170 180 83 256	188 553 96 815	5 4
2112 21 900	- Andere Papiere für die Herstellung von Toilettenpapier, Abschmink- oder Handtücher, Servietten u.ä. Papiererzeugnisse darunter zum Absatz bestimmt	t t 1000 EUR	* 54 320 . .	77 951 . .	88 345 . .	3 2
2112 22 500	Kraftliner, weder gestrichen noch überzogen, in Rollen oder Bogen - ungebleicht darunter zum Absatz bestimmt	t t 1000 EUR	*	1 1
2112 22 900	- Anderer Kraftliner darunter zum Absatz bestimmt	t t 1000 EUR	* - . - .	- . - .	- . - .	- -
2112 23 150	Kraftsackpapier; Kraftpapiere und Kraftpappen, weder gestrichen noch überzogen, in Rollen oder Bogen - Kraftsackpapier, nicht gekrepp, gefältelt oder durch Pressen oder Prägen gemustert oder perforiert - ungebleicht darunter zum Absatz bestimmt	t t 1000 EUR	*	- . - .	- . - .	- -
2112 23 190	- - Anderes Kraftsackpapier, nicht gekreppt, gefältelt oder durch Pressen oder Prägen gemustert oder perforiert darunter zum Absatz bestimmt	t t 1000 EUR	* - . - .	- . - .	- . - .	- -
2112 23 330	- - Andere Kraftpapiere und Kraftpap- pen, nicht gekrepp, gefältelt od. durch Pressen oder Prägen gemustert oder perforiert - mit einem Quadratmetergewicht von 150 g oder weniger darunter zum Absatz bestimmt	t t 1000 EUR	* 123 406 148 972	154 177 154 177 186 783	155 253 155 253 185 308	11 11
2112 23 350	- mit einem Quadratmetergewicht von mehr als 150 g, jedoch weniger als 225 g darunter zum Absatz bestimmt	t t 1000 EUR	*	2 2

4 Produktion nach Güterarten - Deutschland

Melde-Nr.	Bezeichnung	Einheit	2003	2004	2005	2005 Anzahl Unternehmen
1	2	3	4	5	6	7
2112 23 370	- mit einem Quadratmetergewicht von 225 g oder mehr darunter zum Absatz bestimmt	t t 1000 EUR	*	3 3
2112 23 500	- Kraftsackpapier, gekreppt oder gefältelt, auch durch Pressen oder Prägen gemustert oder perforiert darunter zum Absatz bestimmt	t t 1000 EUR	* - -	- - -	- - -	- - -
2112 24 100	Halbzellstoffpapier (sog. "fluting"), Strohpapier u.a. Wellpapier für die Welle der Wellpappe, weder gestrichen noch überzogen, in Rollen oder Bogen - Halbzellstoffpapier darunter zum Absatz bestimmt	t t 1000 EUR	* - -	- - -	. . .	1 1
2112 24 200	- Strohpapier darunter zum Absatz bestimmt	t t 1000 EUR	* - -	- - -	- - -	- - -
2112 24 300	- Wellpapier darunter zum Absatz bestimmt	t t 1000 EUR	*	9 9
2112 25 200	Testliner, weder gestrichen noch überzogen, in Rollen oder Bogen (ausschl. oder hauptsächlich aus Halbstoff aus wiederaufbereitetem Papier oder Pappe (Abfälle oder Ausschuss) gewonnen) - mit einem Quadratmetergewicht von 150 g oder weniger darunter zum Absatz bestimmt	t t 1000 EUR	* 1 386 189 1 229 212	1 598 395 1 368 081	1 853 147 1 630 599	15 14
2112 25 400	- mit einem Quadratmetergewicht von mehr als 150 g darunter zum Absatz bestimmt	t t 1000 EUR	* 490 661 153 520	575 309 177 762	512 365 151 811	9 9
2112 30 100	Andere Papiere und Pappen, weder gestrichen noch überzogen; Zigarettenpapier, nicht zugeschnitten - Sulfitpackpapier darunter zum Absatz bestimmt	t t 1000 EUR	* 73 776 73 776	77 964 77 964	81 222 81 222	7 7
2112 30 200	- Zigarettenpapier (nicht in Form von Heftchen, Hülsen oder in Rollen und nicht mit einer Breite von 5 cm oder weniger) darunter zum Absatz bestimmt	t t 1000 EUR	*	1 1
2112 30 300	- Filterpapier und Filterpappe darunter zum Absatz bestimmt	t t 1000 EUR	* 147 110 103 254	152 112 106 638	147 976 106 720	7 7
2112 30 400	- Filzpapier und Filzpappe darunter zum Absatz bestimmt	t t 1000 EUR	*	2 2
2112 30 600	- Andere Papiere und Pappen, weder gestrichen noch überzogen (ohne Stroh-, Wellpapier, Testliner, Sulfitpackpapier, Filter- oder Filzpapier und -pappe) - mit einem Quadratmetergewicht von 150 g oder weniger darunter zum Absatz bestimmt	t t 1000 EUR	* 1 173 484 1 082 573	1 324 790 1 217 667	1 466 736 1 351 840	23 22
2112 30 700	- mit einem Quadratmetergewicht von mehr als 150 g, jedoch weniger als 225 g darunter zum Absatz bestimmt	t t 1000 EUR	* 68 099 23 882	68 727 23 278	81 019 24 972	6 6
2112 30 805	- mit einem Quadratmetergewicht von 225 g oder mehr - - aus Altpapier darunter zum Absatz bestimmt	t t 1000 EUR	* 960 269 341 496	670 452 251 690	651 734 246 027	19 18
2112 30 809	- - - Andere Papiere und Pappen (ohne solche aus Altpapier) darunter zum Absatz bestimmt	t t 1000 EUR	* 463 160 451 045	. 478 123	. 471 290	12 12
2112 40 100	Pergamentpapier und -pappe, Pergamentersatzpapier, Naturpappapapier, Pergaminpapier u.a. kalandrierte durchsichtige oder durchscheinende Papiere, in Rollen oder Bogen - Pergamentpapier und -pappe darunter zum Absatz bestimmt	t t 1000 EUR	*	1 1
2112 40 300	- Pergamentersatzpapier darunter zum Absatz bestimmt	t t 1000 EUR	* 39 231 39 231	37 150 37 150	39 868 39 868	5 5
2112 40 500	- Naturpappapapier darunter zum Absatz bestimmt	t t 1000 EUR	*	2 2

4 Produktion nach Güterarten - Deutschland

Melde-Nr.	Bezeichnung	Einheit	2003	2004	2005	2005 Anzahl Unternehmen
1	2	3	4	5	6	7
2112 40 700	- Pergaminpapier u.a. kalandrierte, durchsichtige oder durchscheinende Papiere darunter zum Absatz bestimmt	t t 1000 EUR	* . . .	13 186 13 186 22 380	13 086 13 086 23 733	4 4 .
	Papier und Pappe, bearbeitet					
2112 51 400	Papier und Pappe, zusammengeklebt, auf der Oberfläche weder gestrichen noch überzogen oder getränkt, auch mit Innenverstärkung, in Rollen oder Bogen darunter zum Absatz bestimmt	t t 1000 EUR	* 24 965 24 965 28 339	30 386 30 386 30 082	27 490 27 490 .	4 4 .
	Papiere und Pappen, gekreppt oder gefältelt, auch durch Pressen oder Prägen gemustert oder perforiert, a.n.g., in Rollen oder Bogen					
2112 52 300	- Kraftpapier darunter zum Absatz bestimmt	t t 1000 EUR	*	2 2 .
2112 52 500	- Andere Papiere und Pappen darunter zum Absatz bestimmt	t t 1000 EUR	* 21 710 21 710 50 961	26 699 26 699 58 887	24 815 24 815 53 746	10 10 .
	Ein- oder beidseitig mit Kaolin o.a. anorganischen Stoffen gestrichene Papiere und Pappen zum Beschreiben, Bedrucken oder für andere grafische Zwecke, in Rollen oder Bogen					
	- Papiere und Pappen, gestrichen oder überzogen, zum Beschreiben, Bedrucken oder zu anderen grafischen Zwecken, mit einem Gehalt an mechanisch gewonnenen Fasern von 10% oder weniger (holzfrei)					
2112 53 130	- - in Rollen darunter zum Absatz bestimmt	t t 1000 EUR	* 625 179 625 179 544 537	666 084 666 084 564 462	658 503 658 503 538 367	14 14 .
2112 53 160	- - in Bogen bis max. DIN A 3 darunter zum Absatz bestimmt	t t 1000 EUR	* 29 574	. . .	3 3 .
2112 53 190	- - Andere Papiere und Pappen (nicht in Rollen oder Bogen bis max. DIN A 3) darunter zum Absatz bestimmt	t t 1000 EUR	* 1 460 714 1 460 714 1 305 049	1 772 531 1 772 531 1 492 269	1 829 495 1 829 495 1 533 925	10 10 .
2112 53 300	- Leichtgewichtiges gestrichenes Papier, sog. "LWC-Papier" mit einer mechanisch gewonnenen Fasermenge von 10 GHT oder mehr (holzhaltig) darunter zum Absatz bestimmt	t t 1000 EUR	* 1 323 832 1 323 832 918 109	1 502 157 1 502 157 976 105	1 808 392 1 808 392 1 208 306	7 7 .
2112 53 400	- Andere gestrichene Papiere u. Pappen, zum Beschreiben, Bedrucken und zu anderen grafischen Zwecken, mit einer mechanisch gewonnenen Fasermenge von 10 GHT oder mehr (holzhaltig) (ohne "LWC-Papier") darunter zum Absatz bestimmt	t t 1000 EUR	* 1 506 985 1 506 985 1 064 511	1 629 294 1 629 294 1 040 869	1 626 748 1 626 748 1 080 028	10 10 .
	Ein- oder beidseitig mit Kaolin o.a. anorganischen Stoffen gestrichene oder überzogene Kraft- und Multiplexpapiere und -pappen (ohne solche zum Beschreiben, Bedrucken oder für andere grafische Zwecke), in Rollen oder Bogen					
	- Gestrichene oder überzogene Kraftpapiere und -pappen (ohne solche zum Beschreiben, Bedrucken oder zu anderen grafischen Zwecken)					
	- - gebleicht					
2112 54 130	- - mit einem Quadratmetergewicht von 150 g oder weniger	t 1000 EUR	*	1 . .
2112 54 160	- - mit einem Quadratmetergewicht von mehr als 150 g	t 1000 EUR	*	- . .
2112 54 190	- - ungebleicht	t 1000 EUR	*	1 . .
	- Multiplexpapiere, -pappen u.a. Papiere und Pappen, gestrichen oder überzogen					
2112 54 220	- - Multiplexpapiere und -pappen darunter zum Absatz bestimmt	t t 1000 EUR	*	- - .
2112 54 250	- - Andere gestrichene o. überzogene Papiere und Pappen darunter zum Absatz bestimmt	t t 1000 EUR	* 304 812 304 812 212 092	320 602 320 602 218 498	405 750 405 750 244 810	7 7 .

4 Produktion nach Güterarten - Deutschland

Melde-Nr.	Bezeichnung	Einheit	2003	2004	2005	2005 Anzahl Unternehmen
1	2	3	4	5	6	7
2112 55 300	Kohlepapier, präpariertes Durchschreibepapier u.a. Vervielfältigungs- und Druckpapier mit einer Breite von ungefaltet mehr als 36 cm, in Rollen oder Bogen - Kohlepapier u.a. Vervielfältigungspapier	t 1000 EUR	.	-	-	-
2112 55 500	- Präpariertes Durchschreibepapier (Selbstdurchschreibepapier (SD))	t 1000 EUR	343 710 380 276	332 672 369 528	288 725 320 301	4
2112 55 900	- Anderes Vervielfältigungs- oder Druckpapier	t 1000 EUR	.	.	.	1
2112 56 130	Papiere, Pappen, Zellstoffwatte und Vlies aus Zellstofffasern, gestrichen, überzogen, getränkt, geteert, bituminiert, asphaltiert, gummiert oder mit Klebeschicht versehen (auch aluminisiert), in Rollen oder Bogen - geteert, bituminiert, asphaltiert, gummiert oder mit Klebeschicht versehen - geteert, bituminiert oder asphaltiert	t 1000 EUR	13 394 16 730	13 957 17 926	17 462 22 380	4
2112 56 160	- - selbstklebend	t 1000 EUR	118 574 323 145	92 769 252 444	88 843 281 126	4
2112 56 190	- - gummiert oder mit Klebeschicht versehen (ohne selbstklebendes)	t 1000 EUR	9 749 20 368	8 008 14 774	7 505 13 631	4
2112 56 220	- mit Kunstharz oder Kunststoff gestrichen, überzogen oder getränkt (auch aluminisiert; ohne Klebeschicht); mit Wachs, Paraffin, Stearin, Öl od. Glycerin überzogen oder getränkt - - mit Kunstharz oder Kunststoff gestrichen, überzogen oder getränkt (auch aluminisiert; ohne Klebeschicht)	t 1000 EUR	138 194 336 227	151 791 352 053	155 448 363 183	13
2112 56 250	- - ungebleicht, mit einem Quadratmetergewicht von mehr als 150 g	t 1000 EUR	137 764 437 930	141 620 480 402	133 404 453 906	21
2112 56 280	- - mit Wachs, Paraffin, Stearin, Öl oder Glycerin überzogen oder getränkt	t 1000 EUR	17 256 54 110	18 352 51 731	18 861 52 893	8
2112 57 203	Andere Papiere und Pappen, Zellstoffwatte und Vliese aus Zellstofffasern, gestrichen, überzogen, getränkt, auf der Oberfläche gefärbt, verziert oder bedruckt, in Rollen oder Bogen - Endlosformulare u.a. Papiere und Pappen, Zellstoffwatte und Vliese aus Zellstofffasern - - Endlosformulare in Rollen, mit einer Breite von mehr als 15 cm, oder Bogen, mit einer Breite von mehr als 36 cm darunter zum Absatz bestimmt	t t 1000 EUR	13 614 13 614 41 307	13 213 13 213 37 510	14 809 14 809 34 268	4 4
2112 57 205	- - Andere Papiere und Pappen, Zellstoffwatte und Vliese aus Zellstofffasern darunter zum Absatz bestimmt	t t 1000 EUR	75 614 211 524	70 076 170 582	77 791 181 832	19 19
2112 60 000	Papier oder Pappe (Abfälle und Ausschuss) zur Wiedergewinnung	1000 EUR	7 626	6 893	7 458	6
2121 11 000	Wellpapier und -pappe; Verpackungsmittel aus Papier, Karton und Pappe Wellpapier oder Wellpappe, in Rollen oder Bogen, auch perforiert darunter zum Absatz bestimmt	t t 1000 EUR	3 862 603 1 354 613 674 227	3 956 278 1 448 060 711 911	4 050 687 1 550 446 725 698	80 56
2121 12 303	Säcke, Beutel, Tüten aus Papier - Säcke und Beutel mit einer Bodenbreite von 40 cm oder mehr - - mit einer Seitenlänge von 35 cm oder mehr	t 1000 EUR	122 986 228 805	122 239 217 976	121 785 215 728	12
2121 12 305	- - mit einer Seitenlänge von weniger als 35 cm	t 1000 EUR	.	.	.	2
2121 12 500	- Andere Säcke, Beutel oder Tüten (ohne Schallplattenhüllen)	t 1000 EUR	171 523 470 086	168 446 461 153	164 048 444 301	44

4 Produktion nach Güterarten - Deutschland

Melde-Nr.	Bezeichnung	Einheit	2003	2004	2005	2005 Anzahl Unternehmen
1	2	3	4	5	6	7
2121 13 000	Schachteln und Kartons aus Wellpapier oder Wellpappe	t 1000 EUR	3 586 647 3 406 308	3 652 850 3 431 786	3 770 723 3 445 148	163
2121 14 010	Faltschachteln und -kartons, aus nicht gewelltem Papier oder nicht gewellter Pappe - für Flüssigkeiten	t 1000 EUR	418 389 721 531	469 437 755 680	501 808 787 437	4
2121 14 030	- Andere Faltschachteln und -kartons - - aus Karton	t 1000 EUR	730 111 1 609 802	750 029 1 604 483	766 836 1 638 088	117
2121 14 050	- - aus Vollpappe	t 1000 EUR	475 799 497 635	500 702 510 889	523 290 511 789	85
2121 14 070	- Displays (Trays) aus Karton oder Vollpappe	t 1000 EUR	135 196 255 478	131 385 259 032	130 321 248 196	51
2121 14 090	- Andere Faltschachteln u. -kartons, aus nicht gewelltem Papier oder nicht gewellter Pappe	t 1000 EUR	58 643 132 069	59 352 128 321	60 840 132 374	23
2121 15 330	Andere Verpackungsmittel aus Papier, Pappe, Zellstoffwatte o. Vliesen aus Zellstofffasern (einschl. Schallplattenhüllen); Pappwaren zur Verwendung in Büros, Läden u.dgl. - Andere Verpackungs- und Aufbewahrungsmittel (einschl. Schallplattenhüllen) aus Papier oder Pappe, Zellstoffwatte oder Vliesen aus Zellstofffasern - - Dosen, Trommeln und Fässer	t 1000 EUR	68 978 97 661	74 006 103 764	85 523 116 846	11
2121 15 350	- - Flexible Verpackungs- und Aufbewahrungsmittel (z.B. Schallplattenhüllen, Weichpackungen, Verpackungszuschnitte)	t 1000 EUR	60 046 169 451	61 582 168 760	65 412 179 980	25
2121 15 390	- - Andere Verpackungs- und Aufbewahrungsmittel	t 1000 EUR	34 708 55 878	32 845 54 337	37 602 63 997	16
2121 15 500	- Pappwaren zur Verwendung in Büros, Läden u.dgl.	t 1000 EUR	522 .	450 .	431 .	3
2122 11 100	Haushalts-, Hygiene- und Toilettenartikel aus Zellstoff, Papier und Pappe Toilettenpapier, Taschen-, Abschmink-, Hand- und Taschentücher, Servietten aus Papierhalbstoff, Papier, Zellstoffwatte oder Vliesen aus Zellstofffasern - Toilettenpapier, in Rollen mit einer Breite von 36 cm oder weniger - Taschen-, Abschmink-, Handtücher aus Papierhalbstoff, Papier, Zellstoffwatte oder Vliesen aus Zellstofffasern	t 1000 EUR	395 962 610 060	407 641 595 173	442 704 610 551	11
2122 11 330	- - Taschen- und Abschminktücher	t 1000 EUR	121 821 177 055	122 430 173 631	127 376 180 238	6
2122 11 350	- - Handtücher	t 1000 EUR	306 378 493 298	317 398 502 817	325 041 490 146	9
2122 11 500	- Taschentücher und Servietten aus Papierhalbstoff, Papier, Zellstoffwatte oder Vliesen aus Zellstofffasern	t 1000 EUR	55 297 215 490	61 459 232 038	66 181 242 593	10
2122 12 100	Hygiene- und Krankenhausartikel, Bekleidung und Bekleidungszubehör, aus Papierhalbstoff, Papier, Zellstoffwatte oder Vliesen aus Zellstofffasern - Hygienische Binden, Tampons u.ä. Waren - Windeln für Kleinkinder u.ä. Waren zu hygienischen Zwecken	t 1000 EUR	73 860 285 242	63 796 305 058	69 152 199 036	8
2122 12 330	- - Windeln für Kleinkinder	t 1000 EUR	344 243 482 635	367 452 456 768	382 535 450 852	6
2122 12 350	- - Hygienische Artikel für an Urin- oder Stuhlinkontinenz leidende Erwachsene	t 1000 EUR	2
2122 12 500	- Bekleidung und Bekleidungszubehör	t 1000 EUR	- .	- .	- .	1
2122 12 900	- Andere Waren aus Papier zum Gebrauch im Haushalt, im Krankenhaus, bei der Körperpflege oder zu hygienischen Zwecken	t 1000 EUR	43 213 .	40 027 .	41 679 100 426	13

4 Produktion nach Güterarten - Deutschland

Melde-Nr.	Bezeichnung	Einheit	2003	2004	2005	2005 Anzahl Unternehmen
1	2	3	4	5	6	7
2122 13 000	Tabletts, Schüsseln, Teller, Tassen, Becher u.ä. Waren, aus Papier oder Pappe	t 1000 EUR	50 242 143 114	47 870 136 139	57 367 145 118	11
	Schreibwaren und Bürobedarf aus Papier, Karton oder Pappe					
	Kohle-, Vervielfältigungs-, Durchschreibe-, Umdruckpapier; Papier, gummiert oder mit Klebeschicht, in Rollen oder Bogen					
	- Kohlepapier o.ä. Vervielfältigungspapier, präpariertes Durchschreibepapier u.a. Vervielfältigungs- und Umdruckpapier, vollständige Dauerschablonen und Offsetplatten aus Papier					
2123 11 130	- Kohlepapier oder ähnliches Vervielfältigungspapier	t 1000 EUR	.	.	.	2
2123 11 150	- Präpariertes Durchschreibepapier	t 1000 EUR	180 314	.	.	2
2123 11 170	- Vollständige Dauerschablonen aus Papier	t 1000 EUR	-	-	-	-
2123 11 190	- Andere Vervielfältigungs- und Umdruckpapiere; Offsetplatten, aus Papier	t 1000 EUR	.	.	.	2
2123 11 200	- Papier und Pappe, selbstklebend, in Streifen oder Rollen	t 1000 EUR	3 238 8 031	.	.	2
	- Anderes Papier, gummiert oder mit Klebeschicht (ohne selbstklebendes), in Streifen oder Rollen					
2123 11 403	- gummiert	t 1000 EUR	.	.	.	2
2123 11 405	- mit Klebeschicht (ohne selbstklebendes)	t 1000 EUR	.	.	.	2
	Briefumschläge, Einstückbriefe, Postkarten (ohne Bilder), aus Papier oder Pappe; Zusammenstellungen solcher Schreibwaren in Pappschachteln u.ä. Behältnissen					
2123 12 300	- Briefumschläge	1000 St 1000 EUR	31 391 204 408 771	30 992 519 396 287	28 429 160 352 603	37
2123 12 500	- Einstückbriefe, Postkarten (ohne Bilder) und Briefkarten	1000 St 1000 EUR	58 049 4 868	62 602 5 346	70 412 6 223	9
2123 12 700	- Zusammenstellungen von Schreibwaren in Schachteln, Taschen u.ä. Behältnissen	t 1000 EUR	.	.	.	5
	Andere Papiere oder Pappen zum Beschreiben, Bedrucken oder zu anderen grafischen Zwecken					
2123 13 300	- bedruckt, durch Pressen oder Prägen genustert oder perforiert (z.B. Endlosformulare)	t 1000 EUR	37 608 49 663	39 097 50 313	38 615 48 937	10
	- Andere Papiere oder Pappen zum Beschreiben, Bedrucken oder zu anderen grafischen Zwecken					
2123 13 505	- für Büromaschinen u.ä. Geräte, in Streifen oder Rollen, Breite 15 cm oder weniger	t 1000 EUR	28 624 51 820	29 967 55 369	30 394 56 077	8
2123 13 509	- Andere Papiere oder Pappen zum Beschreiben, Bedrucken oder zu anderen grafischen Zwecken, a.n.g. (z.B. Bogen, Breite 36 cm oder weniger)	t 1000 EUR	31 432 25 228	33 273 26 971	31 100 21 537	13
	Tapeten					
	Tapeten und Wandverkleidungen aus Papier					
2124 11 100	- Raufaserpapier, sog. "Ingrainpapier"	Rollen 1000 EUR	11 480 088 47 679	.	.	2
2124 11 300	- Tapeten u.ä. Wandverkleidungen, bestrichen oder überzogen, mit einer Lage Kunststoff versehen	Rollen 1000 EUR	92 661 122 310 027	94 504 104 330 238	90 703 326 332 441	8
2124 11 500	- Tapeten u.ä. Wandverkleidungen, mit Flechtstoffen versehen	Rollen 1000 EUR	-	-	-	-
2124 11 900	- Andere Tapeten u.ä. Wandverkleidungen	Rollen 1000 EUR	8 508 464 .	8 922 196 18 576	9 009 906 18 260	4
2124 12 000	Wandverkleidungen aus Spinnstoffen	Rollen 1000 EUR	.	.	.	1

4 Produktion nach Güterarten - Deutschland

Melde-Nr.	Bezeichnung	Einheit	2003	2004	2005	2005 Anzahl Unternehmen
1	2	3	4	5	6	7
2125 11 000	Fußbodenbeläge mit Papier- oder Papunterlage, auch zugeschnitten	m² 1000 EUR	- -	- -	- -	- -
	Etiketten aller Art aus Papier oder Pappe, auch bedruckt					
2125 12 350	- Bedruckte Etiketten - - Selbstklebeetiketten	t 1000 EUR	63 380 673 246	66 536 684 095	69 221 688 212	97
2125 12 390	- - Andere bedruckte Etiketten	t 1000 EUR	61 338 328 735	61 353 322 227	58 030 304 862	61
2125 12 550	- Nichtbedruckte Etiketten - - Selbstklebeetiketten	t 1000 EUR	26 168 143 198	24 480 143 931	25 335 144 052	25
2125 12 590	- - Andere nichtbedruckte Etiketten	t 1000 EUR	1 605 14 712	1 716 15 629	1 734 14 218	6
2125 13 000	Filterblöcke und Filterplatten aus Papierhalbstoff	t 1000 EUR	- -	- -	- -	- -
	Zigarettenpapier, zugeschnitten oder in Form von Heftchen oder Hülsen; Rollen, Spulen, Spindeln u.ä. Unterlagen aus Papierhalbstoff, Papier oder Pappe; Filterpapier und -pappe; andere Waren aus Papier oder Pappe, a.n.g.					
2125 14 130	- Zigarettenpapier, in Form von Heftchen, Hülsen und Rollen - - in Form von Heftchen oder Hülsen	t 1000 EUR	2
2125 14 150	- - in Rollen mit einer Breite von 5 cm oder weniger	t 1000 EUR	1
2125 14 200	- Rollen, Spulen, Spindeln u.ä. Unterlagen aus Papierhalbstoff, Papier oder Pappe, auch gelocht oder gehärtet, zum Aufwickeln von Spinnstoffgarnen	t 1000 EUR	20 178 23 613	19 476 22 746	17 245 20 735	5
	- Andere Rollen, Spulen, Spindeln u.ä. Unterlagen aus Papierhalb- stoff, Papier oder Pappe					
2125 14 303	- - Zylindrische Hülsen und Spulenkern zum Aufwickeln von flächigen Materialien	t 1000 EUR	195 608 214 077	208 974 218 188	218 441 215 234	19
2125 14 309	- - Andere Rollen, Spulen, Spindeln u.ä. Unterlagen, a.n.g.	t 1000 EUR	12 291 14 334	9 981 13 459	7 860 11 597	4
	- Andere Waren aus Papier oder Pappe - - Filterpapier und Filterpappe; Lochkarten, formgepresste Waren aus Papierhalbstoff und Diagrammpapier					
2125 14 490	- - - Filterpapier und Filterpappe, zugeschnitten	t 1000 EUR	52 160 181 834	53 147 196 744	55 079 190 010	11
2125 14 530	- - - Lochkarten, nicht gelocht, für Lochkartenmaschinen, auch in Streifen	t 1000 EUR	1
2125 14 570	- - - Formgepresste Waren aus Papierhalbstoff	t 1000 EUR	43 237 46 349	6
2125 14 610	- - - Diagrammpapier für Registriergeräte, in Rollen, Bogen oder Scheiben	t 1000 EUR	2
	- - Andere Waren aus Papier oder Pappe, a.n.g.					
2125 14 651	- - - Dichtungen aus Papier oder Pappe; Papier und Pappe, ge- locht, für Jacquardvorrich- tungen u.ä. Maschinen; Papier für bestimmte Verwendungs- zwecke, z.B. Kondensator- papier	t 1000 EUR	36 494 86 085	39 499 82 868	42 792 83 571	19
2125 14 653	- - - Klappfächer und starre Fächer, Fächergestelle und Fächergriffe, Teile dafür	t 1000 EUR	- -
2125 14 655	- - - Bierdeckel	t 1000 EUR	26 407 36 423	25 422 33 539	26 227 33 984	4
2125 14 659	- - - Andere Waren aus Papier oder Pappe a.n.g. (ohne Bierdeckel)	t 1000 EUR	127 304 339 190	129 772 306 866	91 937 296 773	51
2199 00 000	Veredlung von Erzeugnissen dieser Güterabteilung	1000 EUR	149 587	204 300	209 197	25

4 Produktion nach Güterarten - Deutschland

Melde-Nr.	Bezeichnung	Einheit	2003	2004	2005	2005 Anzahl Unternehmen
1	2	3	4	5	6	7
	Verlags- und Druckerzeugnisse, bespielte Ton-, Bild- u. Datenträger					
2211 10 000	Bücher, Broschüren u.ä. Druckerzeugnisse in losen Bogen oder Blättern (auch Loseblattwerke), auch gefalzt	1000 St 1000 EUR	55 865 406 126	58 952 410 092	59 450 386 109	64
2211 21 100	Bücher, Broschüren u.ä. Druckerzeugnisse, festgebunden oder broschiert (ohne Wörterbücher u. Enzyklopädien) - Schulbücher	1000 St 1000 EUR	63 034 558 314	60 292 558 348	74 981 649 876	31
2211 21 200	- Kinderbücher	1000 St 1000 EUR	43 970 189 589	61 099 225 987	49 055 207 913	22
2211 21 300	- Bücher mit Belletristik, Sachbücher	1000 St 1000 EUR	216 679 1 308 220	222 138 1 254 357	238 383 1 328 115	125
2211 21 400	- Bücher mit Geistes- und Sozialwissenschaften	1000 St 1000 EUR	19 887 316 825	21 985 350 828	20 712 330 335	44
2211 21 500	- Bücher mit Naturwissenschaften und Technik	1000 St 1000 EUR	16 695 310 303	15 117 342 566	14 176 345 765	39
2211 21 600	- Adressbücher; andere Bücher, Broschüren u.ä. Druckerzeugnisse, festgebunden oder broschiert	1000 St 1000 EUR	345 011 1 119 268	509 858 1 130 229	509 502 1 172 761	125
2211 21 800	- Bilderalben, Bilderbücher, Zeichen- oder Malbücher, für Kinder	1000 St 1000 EUR	13 018 44 953	14 083 44 997	14 602 48 099	9
2211 22 000	Bücher, Broschüren u.ä. Druckerzeugnisse, auf elektronischen Datenträgern (z.B. auf CD-ROM) (ohne Wörterbücher und Enzyklopädien)	1000 St 1000 EUR	13 386 144 658	11 113 138 821	13 526 130 063	56
2211 31 000	Wörterbücher und Enzyklopädien, auch in Form von Teilheften, festgebunden, broschiert oder auf elektronischen Datenträgern - festgebunden, broschiert	1000 St 1000 EUR	11 728 76 896	12 821 92 012	16 140 118 123	7
2211 32 000	- auf elektronischen Datenträgern	1000 St 1000 EUR	.	.	.	2
2211 41 000	Kartografische Erzeugnisse, in Form von Büchern, Broschüren oder auf elektronischen Datenträgern - gedruckt, in Form von Büchern, Broschüren	1000 St 1000 EUR	.	.	.	4
2211 42 000	- auf elektronischen Datenträgern	1000 St 1000 EUR	.	.	.	-
2211 51 000	Globen u.a. kartografische Erzeugnisse, gedruckt (ohne solche in Form von Büchern oder Broschüren) oder auf elektronischen Datenträgern - gedruckt (ohne solche in Form von Büchern oder Broschüren)	1000 St 1000 EUR	.	.	.	10
2211 52 000	- auf elektronischen Datenträgern (ohne solche in Form von Büchern oder Broschüren)	1000 St 1000 EUR	182	109	96	3
2211 61 000	Noten, handgeschrieben o. gedruckt, auch mit Bildern, auch gebunden oder auf elektronischen Datenträgern - handgeschrieben oder gedruckt, auch mit Bildern, auch gebunden	1000 St 1000 EUR	5 966 34 118	5 268 32 489	7 578 38 350	10
2211 62 000	- auch mit Bildern, auf elektronischen Datenträgern	1000 St 1000 EUR	-	-	-	-
2212 11 000	Tageszeitungen (einschl. deren Sonntagszeitungen u.a. periodischen Druckschriften), mindestens viermal wöchentlich erscheinend, gedruckt oder auf elektronischen Datenträgern - gedruckt	1000 St 1000 EUR	.	.	.	253
2212 12 000	- auf elektronischen Datenträgern	1000 St 1000 EUR	.	.	.	6
2213 11 050	Zeitungen u.a. periodische Druckschriften, weniger als viermal wöchentlich erscheinend, gedruckt - Zeitungen	1000 EUR	1 225 721	1 295 133	1 358 351	202
2213 11 093	- Fachzeitschriften (z.B. wissenschaftliche Zeitschriften)	1000 EUR	1 686 708	1 714 175	1 767 219	214
2213 11 095	- Allgemeine Zeitschriften (z.B. Magazine, Programmzeitschriften)	1000 EUR	3 557 756	3 677 437	3 635 904	110

4 Produktion nach Güterarten - Deutschland

Melde-Nr.	Bezeichnung	Einheit	2003	2004	2005	2005 Anzahl Unternehmen
1	2	3	4	5	6	7
2213 11 099	- Andere Zeitschriften (z.B. Kundenzeitschriften, Amtsblätter)	1000 EUR	705 568	764 635	813 886	108
2213 12 000	Zeitungen u.a. periodische Druckschriften, weniger als viermal wöchentlich erscheinend, auf elektronischen Datenträgern	1000 EUR	34 906	29 241	32 340	22
2214 11 300	Schallplatten, "Compact Discs", DVDs, MDs mit Tonaufzeichnungen - Schallplatten	1000 St 1000 EUR	- -	- -	- -	-
2214 11 500	- "Compact discs", DVDs (Digital Versatile Discs) und MDs (Mini Discs) mit Tonaufzeichnungen	1000 St 1000 EUR	59 791 .	61 770 .	70 410 .	20
2214 12 300	Magnetbänder mit Tonaufzeichnungen - mit einer Breite von 4 mm oder weniger (z.B. Kompaktkassetten, auch DCC (Digital Compact Cassetten))	1000 St 1000 EUR	227 .	9
2214 12 500	- mit einer Breite von mehr als 4 mm bis 6,5 mm	1000 St 1000 EUR	- -	-
2215 11 300	Illustrierte Postkarten; Glückwunschkarten u.ä. Karten, gedruckt - Illustrierte Postkarten	1000 EUR	4 063	3 582	4 077	18
2215 11 505	- Glückwunschkarten und Karten mit persönlichen Mitteilungen, auch illustriert, auch mit Umschlägen oder Verzierungen aller Art	1000 EUR	79 989	78 186	79 115	27
2215 11 509	- - Karten mit persönlichen Mitteilungen	1000 EUR	3 418	2 540	2 360	19
2215 12 000	Illustrierte Postkarten; Glückwunschkarten u.ä. Karten, auf elektronischen Datenträgern	1000 EUR	1 282	634	.	4
2215 13 000	Bilder, Bilddrucke und Fotografien, gedruckt	1000 EUR	12 908	11 345	10 945	10
2215 14 000	Bilder, Bilddrucke und Fotografien, auf elektronischen Datenträgern	1000 EUR	.	.	.	2
2215 15 300	Abziehbilder und Kalender, gedruckt - Abziehbilder aller Art	1000 EUR	20 316	21 646	19 666	10
2215 15 500	- Kalender aller Art (einschl. Blöcke von Abreißkalendern)	1000 EUR	143 991	204 010	189 621	51
2215 16 000	Abziehbilder und Kalender, auf elektronischen Datenträgern	1000 EUR	.	.	.	1
2215 17 000	Formulare u.a. Verlagszeugnisse, a.n.g. (z.B. Fahrpläne ohne Buchfahrpläne, Formulare)	1000 EUR	39 194	58 384	47 695	27
2215 50 000	Verlagszeugnisse im Internet	1000 Zugriffe 1000 EUR	4 279 842 8 874	9 496	19 323	19
2221 10 003	Druck von Tageszeitungen einschl. deren Sonntagszeitungen u.a. periodischen Druckschriften, mindestens viermal wöchentlich erscheinend - im Flachdruckverfahren	1000 EUR	846 118	847 803	860 188	87
2221 10 009	- in einem anderen Druckverfahren	1000 EUR	242 891	251 835	243 528	16
2222 11 000	Briefmarken, Stempelmarken, Steuerzeichen u.dgl., nicht entwertet; amtliche Papiere mit geprägtem oder gedrucktem Stempel; Scheckformulare; Banknoten, Aktien u.ä. Wertpapiere	1000 EUR	395 340	380 523	404 071	7
2222 12 301	Werbedrucke und Werbeschriften, Verkaufskataloge u.dgl. - Verkaufskataloge (z.B. Versandhauskataloge, Reisekataloge), - im Tiefdruckverfahren hergestellt	1000 EUR	509 364	515 905	562 066	17
2222 12 302	- - in einem anderen Druckverfahren hergestellt	1000 EUR	504 830	520 130	534 950	176
2222 12 503	- Andere Werbedrucke, Werbeschriften u.dgl. (ohne Verkaufskataloge) - - Plakate u.ä. Drucke (z.B. Großflächenplakate, Plakate für Ganzsäulen u.ä. Plakate, City-Poster) - - im Flachdruckverfahren hergestellt	1000 EUR	338 996	338 684	339 743	313

4 Produktion nach Güterarten - Deutschland

Melde-Nr.	Bezeichnung	Einheit	2003	2004	2005	2005 Anzahl Unternehmen
1	2	3	4	5	6	7
2222 12 504	- - in einem anderen Druckverfahren hergestellt	1000 EUR	51 985	59 156	57 060	44
2222 12 505	- - Geschäftsberichte	1000 EUR	68 644	65 220	64 396	133
2222 12 506	- - - Andere Werbepresse und Werbeschriften (z.B. Prospekte, Werbebeilagen für Zeitungen und Zeitschriften, Werbeaufkleber, Jubiläumsschriften u.ä. Werbepresse), - - im Flachdruckverfahren hergestellt	1000 EUR	3 384 438	3 394 519	3 440 628	748
2222 12 507	- - - im Tiefdruckverfahren hergestellt	1000 EUR	409 261	370 869	373 599	15
2222 12 508	- - - in einem anderen Druckverfahren hergestellt	1000 EUR	283 082	303 721	310 534	83
2222 13 030	Andere Drucke, a.n.g. - Endlosformulare, a.n.g. (z.B. Schnelltrenn-Formulare)	1000 EUR	564 753	531 627	480 162	135
2222 13 050	- Einlasskarten für Veranstaltungen, Fahrscheine, Eintrittskarten u.a. Tickets	1000 EUR	39 107	42 530	47 143	53
2222 13 070	- Andere Drucke für private oder gewerbliche Zwecke (ohne Endlosformulare), z.B. Formblätter, Geschäftsdrucksachen, Familiendrucksachen	1000 EUR	1 083 534	1 095 386	1 105 382	697
2222 13 090	- Andere Drucke, a.n.g. (z.B. Kundenkarten, Mitgliedsausweise ohne Speicherchip oder Magnetstreifen)	1000 EUR	1 130 131	1 223 693	1 220 663	173
2222 20 130	Register, Bücher für die kaufmännische Buchführung, Hefte, Schreibunterlagen, Ordner, Durchschreibesätze, Alben für Muster oder Sammlungen und Buchhüllen, aus Papier oder Pappe - Register, Briefblöcke, Merkbücher - Register, Bücher für die kaufmännische Buchführung, Auftragsbücher und Quittungsbücher	1000 EUR	59 236	57 305	59 489	62
2222 20 150	- - Briefpapierblöcke und Notizblöcke; Merkbücher und Notizbücher ohne Kalendarium	1000 EUR	85 193	85 972	86 131	42
2222 20 170	- - Merkbücher, Notizbücher und Tagebücher mit Kalendarium	1000 EUR	48 110	42 964	37 844	5
2222 20 190	- - Andere Waren oder Bücher wie Gästebücher, Mitgliedsbücher, Mal- und Zeichenpapier in Blockform	1000 EUR	75 471	61 646	54 885	40
2222 20 300	- Hefte	1000 EUR	46 462	36 865	32 951	7
2222 20 500	- Ordner, Schnellhefter (z.B. für Lose-Blatt-Systeme), Einbände, andere als Buchhüllen, und Aktendeckel	1000 EUR	283 883	258 195	255 641	31
2222 20 750	- Durchschreibesätze und -hefte, auch mit eingelegtem Kohlepapier - Endlosformularsätze	1000 EUR	16 594	15 877	12 101	17
2222 20 790	- - Andere Durchschreibesätze und -hefte	1000 EUR	12 523	11 944	10 476	47
2222 20 800	- Alben für Muster oder für Sammlungen, aus Papier oder Pappe	1000 EUR	57 278	44 529	45 052	15
2222 20 900	- Schreibunterlagen, Buchhüllen u.a. Waren des Schul-, Bürobedarfs und des Papierhandels	1000 EUR	99 791	108 930	112 538	36
2222 31 001	Druck von Büchern, Broschüren, Bilderalben, Bilderbüchern, Zeichen- und Malbüchern für Kinder, Noten, handgeschrieben oder gedruckt - von Büchern (ohne Adress- und Telefonbücher) (z.B. Sach-, Schul-, Kunstbücher, Bilderalben und -bücher, Zeichen- und Malbücher für Kinder, Noten- u.a. Bücher), im Flachdruckverfahren	1000 EUR	836 802	798 020	828 244	283

4 Produktion nach Güterarten - Deutschland

Melde-Nr.	Bezeichnung	Einheit	2003	2004	2005	2005 Anzahl Unternehmen
1	2	3	4	5	6	7
2222 31 002	- von Büchern (ohne Adress- und Telefonbücher) (z.B. Sach-, Schul-, Kunstbücher, Bilderaltben und -bücher, Zeichen- und Malbücher für Kinder, Noten- u.a Bücher), in einem anderen Druckverfahren	1000 EUR	56 484	76 709	68 226	16
2222 31 007	- von Adress- und Telefonbüchern (z.B. Einwohner-, Wirtschafts-, Export-, Fachadressbücher, Telefonbücher)	1000 EUR	126 169	134 029	126 463	40
	Druck von anderen Druckerzeugnissen					
	- Druck von anderen Zeitungen u.a. periodischen Druckschriften, weniger als viermal wöchentlich erscheinend					
	- - von Zeitungen (z.B. Wochenzeitungen)					
2222 32 253	- - im Flachdruckverfahren	1000 EUR	255 545	254 594	259 336	83
2222 32 259	- - - in einem anderen Druckverfahren	1000 EUR	26 969	30 247	33 223	20
	- - von anderen periodischen Druckschriften und Zeitschriften (z.B. Anzeigenblätter, Annoncenzeitungen, Illustrierte, Magazine u.a. Publikumszeitschriften)					
	- - - von Anzeigenblättern, Annoncenzeitungen					
2222 32 291	- - - im Flachdruckverfahren	1000 EUR	324 568	345 268	361 606	136
2222 32 292	- - - in einem anderen Druckverfahren	1000 EUR	67 922	69 583	76 508	22
	- - - von Zeitschriften (z.B. Illustrierte, Magazine, Fach-, Kunden-, Mitglieder-, Werks- u.a. Publikumszeitschriften)					
2222 32 295	- - - im Flachdruckverfahren	1000 EUR	870 421	906 911	925 089	283
2222 32 296	- - - im Tiefdruckverfahren	1000 EUR	1 045 630	1 024 550	1 033 032	15
2222 32 297	- - - in einem anderen Druckverfahren	1000 EUR	56 055	57 473	61 767	19
2222 32 300	- Druck von kartografischen Erzeugnissen aller Art (einschl. Wandkarten, topografischen Plänen und Globen, Atlanten, Landkarten)	1000 EUR	35 936	39 891	36 797	18
	- Druck von Postkarten, Glückwunschkarten, Karten mit persönlichen Mitteilungen u.a. illustrierten Karten, Abziehbildern aller Art					
2222 32 430	- von illustrierten Postkarten, Glückwunschkarten und bedruckten Karten mit persönlichen Mitteilungen, auch Bedrucken von Briefumschlägen	1000 EUR	80 349	72 515	60 309	88
2222 32 450	- - von Abziehbildern aller Art	1000 EUR	75 277	68 640	61 572	24
	- Druck von Kalendern aller Art (einschl. Blöcken von Abreißkalendern)					
2222 32 505	- von Wandkalendern, Bildkalendern	1000 EUR	90 156	76 291	79 366	92
2222 32 509	- von Taschenkalendern u.a. Kalendern (z.B. Tisch-, Abreiß-, Falt-, Terminkalender)	1000 EUR	30 529	16 613	17 004	23
2222 32 700	- Druck von Bildern, Kunstblättern und Fotografien	1000 EUR	140 777	.	121 516	23
2222 32 900	- Bedrucken von anderen Materialien als Papier (einschl. Bedrucken von Kunststoffetiketten, Kunststofftüten, Glasplatten, usw.)	1000 EUR	126 376	.	244 804	36
	Druckweiterverarbeitung von Büchern, Zeitschriften, Werbeprodukten u.a. Drucksachen					
2223 10 100	- von Büchern usw. durch Falzen, Zusammentragen, Heften, Binden, Beschneiden	1000 EUR	192 373	198 443	203 004	89
2223 10 300	- von Zeitschriften, Broschüren, Katalogen und Werbeprodukten (z.B. Prospekten, Musterkarten usw.) durch Falzen, Zusammentragen, Heften, Klebebinden	1000 EUR	458 097	497 835	591 779	136

4 Produktion nach Güterarten - Deutschland

Melde-Nr.	Bezeichnung	Einheit	2003	2004	2005	2005 Anzahl Unternehmen
1	2	3	4	5	6	7
2223 10 500	- von anderen Drucksachen, bedruckten Papieren oder Karton (z.B. Formularen, Etiketten, Kalendern) durch Falzen, Lochen, Stanzen, Prägen, Kleben, Kaschieren	1000 EUR	163 101	136 412	141 360	83
2224 10 000	Satz- und Bilderherstellung	1000 EUR	265 246	249 399	251 230	184
2224 20 002	Druckformen; Lithographiesteine, Platten und Zylinder, für den Druck zugerichtet (z.B. geschliffen, gekörnt, poliert) - Hochdruck-Druckformen mit Druckbild (z.B. Flexoklischees, Gummi-klischees, Kunststoffklischees usw.)	1000 EUR	70 754	78 196	81 285	26
2224 20 006	- Tiefdruckzylinder oder Platten mit Druckbild (z.B. Kopiervorlagen)	1000 EUR	48 585	47 057	49 075	15
2224 20 009	- Andere Druckformen mit Druckbild (z.B. Offsetlithos, Montagen, Offset-Druckplatten); Druckformen ohne Druckbild, nicht sensibilisiert	1000 EUR	331 756	315 118	294 615	136
2225 10 003	Sonstige druckbezogene Dienstleistungen - Herstellung von reprografischen Produkten (z.B. Overheadfolien)	1000 EUR	102 989	104 304	92 688	49
2225 10 005	- Gestaltung von Erzeugnissen des Druckgewerbes (z.B. Offline- und Online-Bearbeitung, Entwerfen, Aufbereiten von Text, Bild, Grafik, im Multimedia-Bereich)	1000 EUR	144 207	140 274	141 499	58
2225 10 007	- Aufbereitung digitaler Daten (z.B. Übernehmen, Selektieren, Verknüpfen, Übertragen, Ausgeben, Archivieren von Daten für die Herstellung von Druck-, Offline- und Online-Produkten)	1000 EUR	128 068	161 771	180 103	93
2231 10 100	Vervielfältigung von Schallplatten, Magnettonbändern und "Compact discs" - Vervielfältigung von Schallplatten	1000 St. 1000 EUR	.	.	.	2
2231 10 300	- Vervielfältigung von Magnettonbändern - mit einer Breite von 4 mm oder weniger	1000 St. 1000 EUR	20 870 10 366	.	.	3
2231 10 500	- mit einer Breite von mehr als 4 mm bis 6,5 mm	1000 St. 1000 EUR	.	.	.	-
2231 10 700	- Vervielfältigung von "Compact discs"	1000 St. 1000 EUR	896 979 433 433	1 025 748 416 186	1 131 207 403 574	15
2232 10 500	Vervielfältigung von bespielten Bildträgern - Vervielfältigung von Magnetbändern mit Bildaufzeichnungen mit einer Breite von mehr als 6,5 mm	1000 St. 1000 EUR	31 758 46 053	14 331 24 130	4 671 16 070	7
2232 10 700	- Vervielfältigung von "Video discs" und von anderen Aufzeichnungsträgern	1000 EUR	330 893	366 074	423 987	12
2233 10 300	Vervielfältigung von bespielten Datenträgern - Vervielfältigung von Magnetbändern mit EDV-Daten, mit einer Breite von 4 mm oder weniger	1000 St. 1000 EUR	-	-	-	-
2233 10 500	- Vervielfältigung von Magnetbändern mit EDV-Daten, mit einer Breite von mehr als 4 mm	1000 St. 1000 EUR	-	-	-	-
2233 10 700	- Vervielfältigung von anderen Trägern mit EDV-Daten (z.B. auf Platten, CD-ROMs, Disketten)	1000 EUR	166 016	170 626	150 301	12

4 Produktion nach Güterarten - Deutschland

Melde-Nr.	Bezeichnung	Einheit	2003	2004	2005	2005 Anzahl Unternehmen
1	2	3	4	5	6	7
	Kokereierzeugnisse, Mineralölerzeugnisse, Spalt- und Brutstoffe					
2310 10 300	Koks und Schmelzkoks aus Steinkohle, Braunkohle oder Torf, auch agglomeriert, Retortenkohle - Kokereiekoks aus Steinkohle (Erzeugnis aus der Kohleverkokung unter Hochtemperatur), Gaskoks (Nebenerzeugnis von Gaswerken)	t-Trocken TJ * * t-Trocken TJ 1000 EUR	6 127 439 175 552 6 127 439 175 552 .	.	6 219 652 55 841 6 219 652 55 841 750 115	4 4
2310 10 500	- Braunkohlkoks (Erzeugnis aus der Braunkohlendestillation unter Niedrigtemperatur) darunter zum Absatz bestimmt	t-Trocken TJ * * t-Trocken TJ 1000 EUR
2310 10 700	- Koks für nichtenergetische Verwendungszwecke (Kunstgraphit) (Retortenkoks, Torfkoks und Koks für Elektroden) darunter zum Absatz bestimmt	t-Trocken TJ * * t-Trocken TJ 1000 EUR	- - - - - -	- - - - - -	- - - - - -	- -
2310 20 000	Teer aus Steinkohle, Braunkohle oder Torf u.a. Mineralteere, auch entwässert oder teilweise destilliert (einschl. rekonstituierter Teere) darunter zum Absatz bestimmt	t TJ * * t TJ 1000 EUR	190 613 7 487 190 613 7 487 .	.	296 202 8 208 296 202 8 208 38 548	5 5
	Mineralölerzeugnisse					
2320 11 400	Motorenbenzin (einschl. Flugbenzin) - Flugbenzin (spezielles Erdöldestillat, 30 °C bis 220 °C, für Kolben-Flugmotoren)	t 1000 EUR	-	-	-	-
2320 11 500	- Motorenbenzin, unverbleit (Erdöldestillat, 30 °C bis 220 °C, für Ottomotoren, ohne Zusatz von TEL oder TML) darunter Lohnarbeit	t 1000 EUR t 1000 EUR	24 659 971 3 557 486 14 634 685	24 936 359 4 061 899 14 825 223	25 583 572 5 100 469 15 710 950	12 7
2320 11 700	- Motorenbenzin, verbleit (Erdöldestillat, 30 °C bis 220 °C, für Ottomotoren, mit Zusatz von TEL oder TML zur Erhöhung der Oktanzahl) darunter Lohnarbeit	t 1000 EUR t 1000 EUR	- - -	- - -	- - -	- -
2320 12 000	Flugturbinenkraftstoff, leicht (Erdöldestillat, 100 °C bis 250 °C, als Gemisch von Kerosin und Benzin, speziell für Flugturbinen)	t 1000 EUR	-	-	-	-
2320 13 300	Leichtöle, Spezialbenzin - Leichtöl als Raffinerie-Einsatzmaterial (leichtes halbverarbeitetes Destillat für den Einsatz in Raffinerien) darunter zum Absatz bestimmt	t t 1000 EUR	1 670 243 863 286 34 767	2 955 518 1 568 310 276 310	2 880 138 1 488 783 300 048	11 8
2320 13 500	- Leichtes Rohbenzin (leichtes Destillat für den Einsatz in der erdölchemischen Industrie) darunter zum Absatz bestimmt darunter Lohnarbeit	t t 1000 EUR t 1000 EUR	6 462 054 3 691 247 579 557 1 656 150	10 183 999 4 159 309 742 065 1 994 149	9 880 813 4 064 316 831 375 2 068 519	19 17 6
2320 13 700	- Spezial- und Testbenzin (raffinierte Erdöldestillate der Rohbenzin-/Petroleum-Gruppe) darunter zum Absatz bestimmt	t t 1000 EUR	123 451 59 823	86 757 55 674	170 966 99 514	11 11
2320 14 000	Flugturbinenkraftstoff (Kerosin) u.a. Leichtöl (Erdöldestillat, 150 °C bis 300 °C, für Flugturbinen und Verwendungen außerhalb der Luftfahrt) darunter zum Absatz bestimmt darunter Lohnarbeit	t t 1000 EUR t 1000 EUR	. 4 223 796 729 942 1 590 700 40 202	4 432 355 4 432 355 909 351 1 716 439 43 593	4 259 925 4 259 925 1 071 427 1 853 045 45 195	10 10 4

4 Produktion nach Güterarten - Deutschland

Melde-Nr.	Bezeichnung	Einheit	2003	2004	2005	2005 Anzahl Unternehmen
1	2	3	4	5	6	7
2320 15 300	Gasöl - Schweröl als Raffinerie-Einsatzmaterial (schweres halbverarbeitetes Destillat für den Einsatz in Raffinerien) darunter zum Absatz bestimmt	t t 1000 EUR	* 1 053 881 618 207 37 315	1 051 103 605 091 47 295	975 744 489 124 53 183	12 8
2320 15 500	- Dieseldieselkraftstoff (Erdöldestillat, 180°C bis 380°C, für Straßen- und Schienenfahrzeuge) darunter Lohnarbeit	t 1000 EUR t 1000 EUR	29 441 982 3 775 204 17 345 357 356 215	31 893 339 5 161 764 18 431 680 453 347	34 730 318 7 308 056 20 301 013 489 890	11 6
2320 15 700	- Heizöl, leicht (Erdöldestillat, 180°C bis 380°C, zur Erzeugung von Wärme oder Dampf) darunter zum Absatz bestimmt	t t 1000 EUR	* 18 715 958 18 715 958 2 303 455	17 324 370 17 324 370 2 549 092	17 725 278 17 725 278 3 523 030	19 19
2320 15 900	- Gas-/Dieselöl (nichtenergetisch) (schweres Destillat für den Einsatz in der erdölchemischen Industrie) darunter zum Absatz bestimmt	t t 1000 EUR	*	2 2
2320 16 300	Mittelschwere Öle (ohne Flugturbinenkraftstoff (Kerosin) u.a. Leuchtöl) - Mittelschwere Öle als Raffinerie-Einsatzmaterial (mittelschweres halbverarbeitetes Destillat für den Einsatz in Raffinerien) darunter zum Absatz bestimmt	t t 1000 EUR	*	1 1
2320 16 500	- Mittelschweres Rohbenzin (mittelschweres Destillat für den Einsatz in der erdölchemischen Industrie) darunter zum Absatz bestimmt	t t 1000 EUR	*	7 6
2320 17 300	Heizöle, schwer (Schweröle) - als Raffinerie-Einsatzmaterial (Heizöl für den Einsatz in Raffinerien) darunter zum Absatz bestimmt	t t 1000 EUR	* 902 160 551 267 5 745	. 896 180 10 099	. 502 873 4 403	9 6
2320 17 500	- mit niedrigem Schwefelgehalt (Schwefelgehalt von weniger als 1 GHT) darunter zum Absatz bestimmt	t t 1000 EUR	* 6 875 062 6 602 087 370 594	7 931 182 7 560 217 433 985	7 631 478 7 362 561 475 971	19 19
2320 17 700	- mit hohem Schwefelgehalt (Schwefelgehalt von mehr als 1 GHT) darunter zum Absatz bestimmt	t t 1000 EUR	* 4 344 338 358 722	4 525 981 352 045	4 424 384 396 535	9 9
2320 17 900	- nichtenergetisch (Heizöl für den Einsatz in der erdölchemischen Industrie) darunter zum Absatz bestimmt	t t 1000 EUR	* - - -	- - -	- - -	- -
2320 18 300	Schmieröle; andere Öle - Schmieröle als Raffinerie-Einsatzmaterial (Schmieröle für den Einsatz in Raffinerien) darunter zum Absatz bestimmt	t t 1000 EUR	* 234 779 234 779 112 887	451 749 451 749 166 049	354 829 354 829 169 909	5 5
2320 18 501	- Schmieröle (Flüssigdestillate, mit einem Mineralölgehalt von 70 GHT oder mehr, aus Rohöl, einschl. Motorenölen technischen Ölen und Schmierfetten) - Schmieröle, nichtenergetisch, für den Einsatz in der erdölchemischen Industrie darunter zum Absatz bestimmt	t t 1000 EUR	*	1 1
2320 18 502	- Motoren-, Kompressoren- und Turbinenöle	t 1000 EUR	476 605 687 660	563 760 479 951	540 592 483 989	13
2320 18 503	- Hydrauliköle	t 1000 EUR	123 477 117 649	143 549 110 814	148 245 121 129	16
2320 18 504	- Weißöle; Paraffinum liquidum	t 1000 EUR	136 562 127 216	173 947 94 738	139 967 112 497	7
2320 18 505	- Getriebeöle	t 1000 EUR	105 026 182 886	129 684 127 722	136 561 148 138	14
2320 18 506	- Metallbearbeitungs-, Formen- und Korrosionsschutzöle	t 1000 EUR	134 884 237 025	144 700 254 445	144 340 264 789	27
2320 18 507	- Elektro-Isolieröle	t 1000 EUR	19 928	.	.	6
2320 18 508	- Andere Schmieröle und Öle darunter zum Absatz bestimmt	t t 1000 EUR	* 413 347 433 516	. 427 379 363 559	. 479 934 455 368	29 29

4 Produktion nach Güterarten - Deutschland

Melde-Nr.	Bezeichnung	Einheit	2003	2004	2005	2005 Anzahl Unternehmen
1	2	3	4	5	6	7
	Gasförmige Kohlenwasserstoffe (ohne Erdgas), roh					
	Flüssiggas (LPG) (Gemisch aus leichten Kohlenwasserstoffen, durch erhöhten Druck in flüssigen Zustand erhalten)					
2320 21 200	- zur Verwendung als Kraft- oder Brennstoff (auch Propan, chemisch rein)	t	1 152 627	1 089 436	1 028 340	14
	darunter zum Absatz bestimmt	TJ	52 995	.	47 278	
		t	1 152 627	1 089 436	1 028 340	14
		TJ	52 995	50 060	47 278	
		1000 EUR	158 231	157 244	172 243	
2320 21 300	- als Raffinerie-Einsatzmaterial (Propan/Butane für den Einsatz in Raffinerien) (auch Methan, chemisch rein)	t	.	.	.	13
	darunter zum Absatz bestimmt	TJ	.	.	.	
		t	1 909 679	1 853 310	1 951 790	13
		TJ	87 554	85 360	91 082	
		1000 EUR	162 369	206 765	261 310	
2320 21 700	- nichtenergetisch (Propan/Butane für den Einsatz in der erdölchemischen Industrie)	t	.	.	131 233	3
	darunter zum Absatz bestimmt	TJ	.	.	.	
		t	.	.	.	2
		TJ	.	.	.	
		1000 EUR	.	.	.	
2320 22 000	Raffineriegas (z.B. Ethylen, Propylen, Butylen, Butadien, verflüssigt u.a. rohe gasförmige Kohlenwasserstoffe, ohne Erdgas)	t	6 403 077	6 405 885	6 520 267	20
	darunter zum Absatz bestimmt	TJ	454 830	468 113	551 814	
		t	5 007 168	4 775 585	4 722 037	20
		TJ	250 493	232 844	229 139	
		1000 EUR	625 649	607 607	724 022	
2320 31 000	Andere Mineralölerzeugnisse - Vaseline; Paraffin, mikrokristallines Erdölwachs, paraffinische Rückstände ("slack wax"), Ozokerit, Montanwachs, Torfwachs, andere Mineralwachse	t	543 231	629 860	615 027	11
	darunter zum Absatz bestimmt	t	543 231	629 860	615 027	11
2320 32 400	- Petrolkoks (schwarzes festes Erzeugnis, durch Kracken oder Karbonisation von Einsatzmaterial-Rückständen, bestehend aus Kohlenstoff 90 bis 95%)	t	.	.	.	10
	darunter zum Absatz bestimmt	TJ	.	.	.	
		t	1 686 591	1 650 856	1 779 350	9
		TJ	49 214	47 735	50 972	
		1000 EUR	58 519	56 687	75 839	
	darunter Lohnarbeit	t	1 223 347	1 176 320	1 243 933	5
		TJ	35 699	34 333	36 289	
		1000 EUR	7 914	7 186	6 311	
2320 32 500	- Bitumen aus Erdöl (schwarzes oder dunkelbraunes festes oder halbfestes dicht- und haftfähiges thermoplastisches Material)	t	.	.	.	12
	darunter zum Absatz bestimmt	t	3 576 045	3 398 430	3 729 410	11
2320 32 700	Andere Rückstände aus Erdöl oder Öl aus bituminösen Mineralien	t	.	.	.	15
	darunter zum Absatz bestimmt	t	1 538 114	1 556 094	1 716 577	15
2320 40 000	Ölabfälle (z.B. polychlorierte Biphenyle (PCB), polychlorierte Terphenyle (PCT) oder polybromierte Biphenyle (PBB) enthaltend)	t
	darunter zum Absatz bestimmt	t
		1000 EUR
	Spalt- und Brutstoffe					
	Radioaktive, chemische Elemente, radioaktive Isotope und ihre Verbindungen; Mischungen und Rückstände, die diese Erzeugnisse enthalten					
2330 11 000	Natürliches Uran und seine Verbindungen; Legierungen, Dispersionen usw., die natürliches Uran oder seine Verbindungen enthalten (EURATOM)	kg
	darunter zum Absatz bestimmt	kg
2330 12 000	An U 235 angereichertes Uran und seine Verbindungen; Plutonium und seine Verbindungen; Legierungen, Dispersionen usw., die an U 235 angereichertes Uran, Plutonium oder deren Verbindungen enthalten (EURATOM)	kg	.	.	.	2
	darunter zum Absatz bestimmt	kg	.	.	.	2
		1000 EUR	.	.	.	

4 Produktion nach Güterarten - Deutschland

Melde-Nr.	Bezeichnung	Einheit	2003	2004	2005	2005 Anzahl Unternehmen	
1	2	3	4	5	6	7	
2330 13 000	An U 235 angereichertes Uran und seine Verbindungen; Thorium und seine Verbindungen; Legierungen, Dispersionen usw., die an U 235 angereichertes Uran oder seine Verbindungen enthalten (EURATOM) darunter zum Absatz bestimmt	kg kg 1000 EUR	*	- - -	- - -	- - -	- - -
2330 14 000	Andere radioaktive Elemente, Isotope und Verbindungen; Legierungen, Dispersionen usw., die diese Elemente enthalten; radioaktive Rückstände darunter zum Absatz bestimmt	GBq GBq 1000 EUR	*	1 1 .
2330 20 000	Nicht bestrahlte Brennstoffelemente (EURATOM) darunter zum Absatz bestimmt	kg kg 1000 EUR	*	1 1 .
2330 90 000	Wiederaufarbeitung von radioaktiven Brennelementen	1000 EUR		-	-	-	-
2399 00 000	Veredlung von Erzeugnissen dieser Güterabteilung (ohne Wiederaufarbeitung von radioaktiven Brennelementen)	1000 EUR		.	.	.	1
Chemische Erzeugnisse							
2411 11 200	Edelgase, Wasserstoff, Stickstoff, Sauerstoff - Argon darunter zum Absatz bestimmt	1000 m³ 1000 m³ 1000 EUR	*	203 371 133 700	208 151 133 470	194 187 119 743	10 10
2411 11 300	- Edelgase (ohne Argon) darunter zum Absatz bestimmt	1000 m³ 1000 m³ 1000 EUR	*	1 1 .
2411 11 500	- Wasserstoff darunter zum Absatz bestimmt	1000 m³ 1000 m³ 1000 EUR	*	3 736 158 1 047 471 92 239	3 380 868 1 166 045 97 411	3 460 494 1 059 853 104 532	21 17 .
2411 11 600	- Stickstoff darunter zum Absatz bestimmt	1000 m³ 1000 m³ 1000 EUR	*	5 358 177 4 646 509 256 548	5 530 318 . 259 131	5 553 772 5 438 225 274 202	16 15 .
2411 11 700	- Sauerstoff darunter zum Absatz bestimmt	1000 m³ 1000 m³ 1000 EUR	*	7 365 092 371 196	7 525 828 366 593	7 401 639 359 487	13 13 .
2411 12 300	Gasförmige anorganische Sauerstoffverbindungen der Nichtmetalle (ohne Schwefeldioxid) - Kohlenstoffdioxid darunter zum Absatz bestimmt	t t 1000 EUR	*	422 403 42 407	410 544 55 196	. 348 988 56 335	5 5 .
2411 12 500	- Schwefeltrioxid, Diarsentrioxid darunter zum Absatz bestimmt	t t 1000 EUR	* 17 974 482	3 3 .
2411 12 700	- Stickstoffoxide darunter zum Absatz bestimmt	t t 1000 EUR	*	1 1 .
2411 12 900	- Andere anorganische Sauerstoffverbindungen der Nichtmetalle darunter zum Absatz bestimmt	t t 1000 EUR	*	486 548 .	576 210 .	566 849 .	3 3 .
2411 13 000	Flüssige Luft (einschl. von Edelgasen befreiter flüssiger Luft); Preßluft darunter zum Absatz bestimmt	t t 1000 EUR	*	432 509 2 348	428 266 .	. 7 627	4 3 .
2412 11 300	Farbstoffe und Pigmente Zinkoxid; Zinkperoxid; Titanoxide - Zinkoxid; Zinkperoxid darunter zum Absatz bestimmt	t t 1000 EUR	*	65 193 53 410	69 240 59 908	72 191 72 191 74 297	10 10 .
2412 11 500	- Titanoxide darunter zum Absatz bestimmt	t-TiO2 t-TiO2 1000 EUR	*	417 818 417 818 725 424	439 055 439 055 711 538	445 321 445 321 776 757	6 6 .
2412 12 150	Chromoxide und -hydroxide; Mangan-Orangennennige; oxide; Bleioxide; Mennige und Kupferoxide und -hydroxide - Chromoxide und -hydroxide - Chromtrioxid darunter zum Absatz bestimmt	t t 1000 EUR	*	2 2 .
2412 12 190	- - Chromoxide und -hydroxide (ohne Chromtrioxid) darunter zum Absatz bestimmt	t t 1000 EUR	*	13 918 35 374	4 4 .

4 Produktion nach Güterarten - Deutschland

Melde-Nr.	Bezeichnung	Einheit	2003	2004	2005	2005 Anzahl Unternehmen	
1	2	3	4	5	6	7	
2412 12 350	- Manganoxide - Mängandioxid darunter zum Absatz bestimmt	t t 1000 EUR	*	1 1	
2412 12 390	- Manganoxide (ohne Mängandioxid) darunter zum Absatz bestimmt	t t 1000 EUR	*	- -	
2412 12 530	- Eleioxide; Mennige und Orangemennige - Bleimonoxid (Lithargyrum, Massicot) darunter zum Absatz bestimmt	t t 1000 EUR	*	1 1	
2412 12 550	- Mennige und Orangemennige darunter zum Absatz bestimmt	t-PbO t-PbO 1000 EUR	* 25 769 25 769 18 118	2 2	
2412 12 570	- Andere Eleioxide darunter zum Absatz bestimmt	t t 1000 EUR	* 39 899 39 899 25 357	. . .	35 372 35 372 29 579	2 2	
2412 12 700	- Kupferoxide und -hydroxide darunter zum Absatz bestimmt	t t 1000 EUR	*	4 4	
2412 13 130	Ausgewählte anorganische Basen; ausgewählte Metalloxide (einschl. Erdpigmenten, Metallhydroxiden und -peroxiden, a.n.g.) - Eisenoxide und -hydroxide, Erdpigmente - Eisenoxide und -hydroxide darunter zum Absatz bestimmt	t t 1000 EUR	* 522 578 230 122 223 679	11 11	
2412 13 150	- Erdpigmente (Geschönte Farberden) mit einem Gehalt an gebundenem Eisen von 70 GHF oder mehr, berechnet als Fe2O3 darunter zum Absatz bestimmt	t t 1000 EUR	*	1 1	
2412 13 300	- Cobaltoxide und -hydroxide; handelsübliche Cobaltoxide darunter zum Absatz bestimmt	t t 1000 EUR	*	295 295 8 279	3 3	
2412 13 530	- Lithiumoxid und -hydroxid; Vanadiumoxide und -hydroxide - Lithiumoxid und -hydroxid darunter zum Absatz bestimmt	t t 1000 EUR	*	1 1	
2412 13 550	- Vanadiumoxide und -hydroxide darunter zum Absatz bestimmt	t t 1000 EUR	*	2 2	
2412 13 630	- Nickeloxide und -hydroxide, Germaniumoxide und Zirkonoxid - Nickeloxide und -hydroxide darunter zum Absatz bestimmt	t t 1000 EUR	*	2 2	
2412 13 650	- Germaniumoxide und Zirkonoxid darunter zum Absatz bestimmt	t t 1000 EUR	*	10 .	3 3	
2412 13 730	- Molybdänoxide und -hydroxide, Antimonoxide - Molybdänoxide und -hydroxide darunter zum Absatz bestimmt	t t 1000 EUR	*	1 680 1 680	3 3	
2412 13 750	- Antimonoxide darunter zum Absatz bestimmt	t t 1000 EUR	*	625 625	4 4	
2412 13 900	- Andere anorganische Basen, weder in den Unterkategorien 2412 11 bis 2412 13 noch in der Unterkategorie 2413 15 genannt darunter zum Absatz bestimmt	t t 1000 EUR	* 19 356 63 354	. .	19 765 19 765 63 699	23 394 23 394 64 460	10 10
2412 21 100	Farben und Farbstoffe; Gerbstoffe; Tannine und ihre Derivate Synthetische organische Farbstoffe, auch chemisch einheitlich; Farbstoffe sowie Zubereitungen auf deren Grundlage; synthetische organische Erzeugnisse als fluoreszierende Aufheller; Farblacke und Zubereitungen auf deren Grundlage - Dispersionsfarbstoffe und Zubereitungen darunter zum Absatz bestimmt	t t 1000 EUR	* 3 252 .	2 825 2 320	3 079 2 494 37 711	7 7	
2412 21 200	- Säurefarbstoffe, auch metallisiert und Beizenfarbstoffe sowie Zubereitungen darunter zum Absatz bestimmt	t t 1000 EUR	* 15 946 14 320 92 666	15 936 14 227 87 509	15 964 14 424 88 388	19 19	

4 Produktion nach Güterarten - Deutschland

Melde-Nr.	Bezeichnung	Einheit	2003	2004	2005	2005 Anzahl Unternehmen
1	2	3	4	5	6	7
2412 21 300	- Basische Farbstoffe und Zubereitungen darunter zum Absatz bestimmt	t t 1000 EUR	* 14 627 65 721	14 076 12 206 64 481	11 445 9 837 51 644	9 9
2412 21 400	- Direktfarbstoffe und Zubereitungen darunter zum Absatz bestimmt	t t 1000 EUR	* 20 566 19 323 59 298	19 678 18 563 55 625	20 696 18 963 54 696	12 12
2412 21 503	- Küpenfarbstoffe, Reaktivfarbstoffe, organische Pigmente sowie andere synthetische organische Farbmittel und deren Zubereitungen - Synthetische Lebensmittelfarben darunter zum Absatz bestimmt	t t 1000 EUR	*	4 4
2412 21 509	- - Andere Küpenfarbstoffe, Reaktivfarbstoffe, organische Pigmente sowie andere synthetische organische Farbmittel und deren Zubereitungen darunter zum Absatz bestimmt	t t 1000 EUR	* 149 668 127 699 1 295 962	527 189 501 649 1 336 587	537 809 503 431 1 120 242	26 26
2412 21 600	- Synthetische organische Erzeugnisse als fluoreszierende Aufheller darunter zum Absatz bestimmt	t t 1000 EUR	* 140 918 151 931	190 041 145 661	183 481 127 264	7 7
2412 21 700	- Farbblacke; Zubereitungen auf der Grundlage von Farbblacken darunter zum Absatz bestimmt	t t 1000 EUR	* 79 143	4 4
2412 22 500	- Pflanzliche Gerbstoffauszüge; Tannine u. ihre Derivate; Farbmittel pflanzlichen oder tierischen Ursprungs (ohne Tierisches Schwarz), auch chemisch einheitlich und Zubereitungen auf deren Grundlage - Pflanzliche Gerbstoffauszüge, Tannine und ihre Salze, Ether, Ester und andere Derivate darunter zum Absatz bestimmt	t t 1000 EUR	* 19 19 156	28 28 120	4 4
2412 22 700	- Farbmittel pflanzlichen oder tierischen Ursprungs und Zubereitungen auf der Grundlage dieser Farbstoffe (auch natürliche Lebensmittelfarben; ohne Tierisches Schwarz) darunter zum Absatz bestimmt	t t 1000 EUR	* 2 271 2 271 27 897	1 701 1 701 22 465	2 583 2 583 35 728	5 5
2412 23 300	Synthetische organische Gerbstoffe; anorganische Gerbstoffe, Gerbstoffzubereitungen, auch natürliche Gerbstoffe enthaltend; Enzymzubereitungen zum Vorgerben - Synthetische organische Gerbstoffe darunter zum Absatz bestimmt	t t 1000 EUR	* 27 388 30 358	30 975 27 434 32 092	29 045 24 816	7 7
2412 23 500	- Anorganische Gerbstoffe, Gerbstoffzubereitungen, auch natürliche Gerbstoffe enthaltend; Enzymzubereitungen zum Vorgerben darunter zum Absatz bestimmt	t t 1000 EUR	* 62 919 42 058	63 724 37 613	72 152 42 271	6 6
2412 24 150	- - Pigmente und Zubereitungen auf der Grundlage von Titandioxid - mit einem Gehalt an Titandioxid von 80 GHT oder mehr darunter zum Absatz bestimmt	t-TiO2 t-TiO2 1000 EUR	* 8 040 8 040 44 245	8 427 . . 45 371	8 068 . . 42 587	7 6
2412 24 190	- - mit einem Gehalt an Titandioxid von weniger als 80 GHT darunter zum Absatz bestimmt	t-TiO2 t-TiO2 1000 EUR	* 14 461 113 373	58 767 168 137	64 348 . .	17 17
2412 24 300	- Pigmente und Zubereitungen auf der Grundlage von Chromverbindungen darunter zum Absatz bestimmt	t t 1000 EUR	* 2 182 9 457	2 894 11 350	2 807 12 084	7 7
2412 24 500	- Pigmente und Zubereitungen auf der Grundlage von Cadmiumverbindungen darunter zum Absatz bestimmt	t t 1000 EUR	*	2 2
2412 24 701	- Ultramarin, Lithopone und andere Pigmente und Zubereitungen, Magnetit; anorganische Erzeugnisse als Luminophore - Masterbatches, schwarz oder weiß (ohne solche auf der Grundlage von Titandioxid, Chrom- oder Cadmiumverbindungen) darunter zum Absatz bestimmt	t t 1000 EUR	* 12 089 21 575	. 20 345	. 26 454	10 10

4 Produktion nach Güterarten - Deutschland

Melde-Nr.	Bezeichnung	Einheit	2003	2004	2005	2005 Anzahl Unternehmen
1	2	3	4	5	6	7
2412 24 702	- - Masterbatches, bunt (ohne solche auf der Grundlage von Titandioxid, Chrom oder Cadmiumverbindungen) darunter zum Absatz bestimmt	t t 1000 EUR	* 127 980 106 431	. 59 427 105 835	. 43 658 98 835	14 13
2412 24 705	- - Masterbatches, a.n.g. (ohne solche auf der Grundlage von Titandioxid, Chrom oder Cadmiumverbindungen) darunter zum Absatz bestimmt	t t 1000 EUR	* 18 883	4 4
2412 24 709	- - Ultramarin, Lithopone u.a. Pigmente und Zubereitungen, Magnetit; anorganische Erzeugnisse als Luminochrome, a.n.g. (ohne Masterbatches) darunter zum Absatz bestimmt	t t 1000 EUR	* . . 72 469	. . . 82 386	. . . 72 297	11 11
2413 11 110	Sonstige anorganische Grundstoffe und Chemikalien Halogene; Schwefel; Kohlenstoff; andere nicht gasförmige Nichtmetalle - Halogene - Chlor darunter zum Absatz bestimmt	t t 1000 EUR	* 3 768 553 2 281 605 328 890	3 896 177 2 389 496 346 943	5 082 410 3 560 757 398 677	10 9
2413 11 130	- - Jod darunter zum Absatz bestimmt	t t 1000 EUR	* . . 629	1 1
2413 11 150	- - Fluor darunter zum Absatz bestimmt	t t 1000 EUR	*	1 1
2413 11 170	- - Brom darunter zum Absatz bestimmt	t t 1000 EUR	* - -	- -	- -	1 1
2413 11 200	- Sublimierter oder gefällter Schwefel; kolloider Schwefel darunter zum Absatz bestimmt	t t 1000 EUR	* 1 599 925 1 599 925 15 938	1 503 301 1 503 301 16 868	1 585 051 15 037	15 14
2413 11 300	- Ruß darunter zum Absatz bestimmt	t t 1000 EUR	* 348 318 348 318 305 083	339 765 339 765 299 357	332 505 297 259	8 8
2413 11 400	- Bor; Tellur darunter zum Absatz bestimmt	t t 1000 EUR	* 25	2 2
2413 11 530	- Silicium - mit einem Gehalt an Silicium von 99,99 GHT oder mehr darunter zum Absatz bestimmt	t t 1000 EUR	*	1 1
2413 11 550	- mit einem Gehalt an Silicium von weniger als 99,99 GHT darunter zum Absatz bestimmt	t t 1000 EUR	* 43 435	35 902 35 902 47 823	3 3
2413 11 600	- Phosphor darunter zum Absatz bestimmt	t t 1000 EUR	* - -	- -	- -	- -
2413 11 700	- Arsen darunter zum Absatz bestimmt	t t 1000 EUR	*	1 1
2413 11 900	- Selen darunter zum Absatz bestimmt	t t 1000 EUR	* 661	2 2
2413 12 350	Halogen- oder Schwefelverbindungen der Nichtmetalle - Halogenide und Halogenoxide der Nichtmetalle - Chloride und Chloridoxide des Phosphors darunter zum Absatz bestimmt	t t 1000 EUR	* 114 813 29 605	146 221 31 754	144 553 41 326	7 7
2413 12 370	- Halogenide und Halogenoxide der Nichtmetalle (ohne Chloride und Chloridoxide des Phosphors) darunter zum Absatz bestimmt	t t 1000 EUR	* 532 725 89 942 74 556	416 166 86 744	573 050 84 004 86 368	7 6
2413 12 500	- Kohlenstoffdisulfid darunter zum Absatz bestimmt	t t 1000 EUR	*	1 1
2413 12 700	- Sulfide der Nichtmetalle (ohne Kohlenstoffdisulfid); handelsübliches Phosphortrisulfid darunter zum Absatz bestimmt	t t 1000 EUR	*	2 2

4 Produktion nach Güterarten - Deutschland

Melde-Nr.	Bezeichnung	Einheit	2003	2004	2005	2005 Anzahl Unternehmen
1	2	3	4	5	6	7
	Alkalimetalle, Erdalkalimetalle; Seltenerdmetalle; Scandium und Yttrium, auch untereinander gemischt od. miteinander legiert; Quecksilber - Alkalimetalle					
2413 13 250	- - Natrium darunter zum Absatz bestimmt	t t 1000 EUR	* - .	. - .	. - .	1 - -
2413 13 290	- - Alkalimetalle (ohne Natrium) darunter zum Absatz bestimmt	t t 1000 EUR	* - -	- - -	- - -	- - -
2413 13 300	- Calcium darunter zum Absatz bestimmt	t t 1000 EUR	* - -	- - -	- - -	- - -
2413 13 500	- Strontium und Barium darunter zum Absatz bestimmt	t t 1000 EUR	* - -	- - -	- - -	- - -
2413 13 700	- Seltenerdmetalle, Scandium und Yttrium darunter zum Absatz bestimmt	t t 1000 EUR	* - -	- - -	- - -	- - -
2413 13 800	- Quecksilber darunter zum Absatz bestimmt	t t 1000 EUR	* - .	- - .	- - .	1 1 -
	Anorganische Säuren (ohne Salpeter- säure, Nitriersäuren); nicht gas- förmige anorganische Sauerstoffver- bindungen der Nichtmetalle - Chlorwasserstoff (Salzsäure), Chlorschwefelsäure					
2413 14 130	- - Chlorwasserstoff (Salzsäure) darunter zum Absatz bestimmt	t-HCl t-HCl 1000 EUR	* 1 873 919 825 527 75 030	1 974 275 1 102 019 77 370	2 099 278 1 237 320 78 778	26 25 -
2413 14 150	- - Chlorschwefelsäure darunter zum Absatz bestimmt	t t 1000 EUR	*	1 1 -
2413 14 330	- - Schwefelsäure, Oleum darunter zum Absatz bestimmt	t-SO2 t-SO2 1000 EUR	* 2 750 091 1 535 559 49 915	3 374 391 1 799 670 71 867	3 826 934 1 843 924 78 773	24 21 -
2413 14 350	- - Oleum darunter zum Absatz bestimmt	t-SO2 t-SO2 1000 EUR	* 888 750 129 648 15 100	843 859 116 578 13 116	752 453 137 767 14 273	7 6 -
2413 14 530	- - Diphosphorpentoxid, Phosphorsäure und Polyphosphorsäuren darunter zum Absatz bestimmt	t-P2O5 t-P2O5 1000 EUR	*	2 2 -
2413 14 550	- - Phosphorsäure und Polyphosphorsäuren darunter zum Absatz bestimmt	t-P2O5 t-P2O5 1000 EUR	* 32 569 18 706	37 810 23 890	37 374 22 272	9 9 -
2413 14 600	- Boroxide; Borsäuren; andere anorganische Säuren (ohne Fluorwasserstoff) darunter zum Absatz bestimmt	t t 1000 EUR	* 176 837 145 003 62 394	168 841 131 660 64 339	203 475 137 379 63 536	7 6 -
2413 14 730	- - Fluorwasserstoff, Siliciumdioxid, Schwefeldioxid darunter zum Absatz bestimmt	t-HF t-HF 1000 EUR	* 122 865 78 014	182 400 90 623	180 128 95 869	7 7 -
2413 14 750	- - Siliciumdioxid darunter zum Absatz bestimmt	t-SiO2 t-SiO2 1000 EUR	* 232 920 219 756 307 240	237 311 224 310 306 874	247 963 232 116 323 065	15 15 -
2413 14 770	- - Schwefeldioxid darunter zum Absatz bestimmt	t-SO2 t-SO2 1000 EUR	* 149 255 .	257 166 .	269 101 .	3 2 -
	Hydroxide und Peroxide des Natriums, Kaliums oder Magnesiums; Oxide, Hy- droxide und Peroxide des Strontiums oder Bariums; Aluminiumhydroxid; Hydrazin und Hydroxylamin und ihre anorganischen Salze - Natriumhydroxid					
2413 15 250	- - fest (Ätznatron) darunter zum Absatz bestimmt	t-NaOH t-NaOH 1000 EUR	* . 15 055	. 12 864	. .	3 3 -
2413 15 270	- - in wässriger Lösung (Natronlauge) darunter zum Absatz bestimmt	t-NaOH t-NaOH 1000 EUR	* 3 820 635 2 662 444 331 709	4 113 208 2 587 169 275 780	4 182 061 2 968 751 465 765	22 21 -
2413 15 350	- - Kaliumhydroxid darunter zum Absatz bestimmt	t-KOH t-KOH 1000 EUR	* 1 183 1 183	. .	1 086 1 086	3 3 -
2413 15 370	- - in wässriger Lösung (Kalilauge) darunter zum Absatz bestimmt	t-KOH t-KOH 1000 EUR	* . 41 201	161 117 36 787	181 649 43 009	6 5 -

4 Produktion nach Güterarten - Deutschland

Melde-Nr.	Bezeichnung	Einheit	2003	2004	2005	2005 Anzahl Unternehmen	
1	2	3	4	5	6	7	
2413 15 500	- Peroxide des Natriums oder des Kaliums darunter zum Absatz bestimmt	t t 1000 EUR	*	.	.	.	1 1
2413 15 600	- Magnesiumhydroxid und -peroxid; Oxide, Hydroxide und Peroxide des Strontiums oder des Bariums darunter zum Absatz bestimmt	t t 1000 EUR	*	5 274 5 274 5 864	5 672 5 672 5 901	6 958 6 958 8 200	6 6
2413 15 700	- Aluminiumhydroxid darunter zum Absatz bestimmt	t-AL2O3 t-AL2O3 1000 EUR	*	1 051 409 205 883	1 173 638 262 499	1 255 215 290 802	7 7
2413 15 800	- Hydrazin und Hydroxylamin und ihre anorganischen Salze darunter zum Absatz bestimmt	t t 1000 EUR	*	56 781 16 279 53 915	141 952 63 488	188 342 26 977 76 180	7 7
2413 21 100	Fluoride, Fluorosilikate, -aluminat und andere komplexe Fluorosalze; Chloride (ohne Ammoniumchlorid), Chloridoxide, Chloridhydroxide; Bromide, Bromidoxide; Jodide, Jodidoxide - Fluoride; Fluorosilikate, Fluoroaluminat und andere komplexe Fluorosalze darunter zum Absatz bestimmt	t-F t-F 1000 EUR	*	29 975 110 066	56 617 121 188	38 935 38 935 109 039	10 10
2413 21 300	- Chloride (ohne Ammoniumchlorid) darunter zum Absatz bestimmt	t t 1000 EUR	*	452 002 419 217 100 888	552 583 435 938 88 494	523 528 455 387 84 932	23 20
2413 21 500	- Chloridoxide und Chloridhydroxide darunter zum Absatz bestimmt	t t 1000 EUR	*	38 037 15 405	35 959 14 660	38 745 38 745 13 974	5 5
2413 21 700	- Bromide und Bromidoxide, Jodide und Jodidoxide darunter zum Absatz bestimmt	t t 1000 EUR	*	388 5 237	248 4 610	274 274 5 044	6 6
2413 22 350	Hypochlorite, Chlorite, Hypobromite, Chlorate, Perchlorate, Bromate und Perbromate, Jodate und Perjodate - Hypochlorite; handelsübliches Calciumhypochlorit; Chlorite; Hypobromite - Calciumhypochlorite (einschl. handelsüblichem Calciumhypochlorit) darunter zum Absatz bestimmt	t-Cl t-Cl 1000 EUR	*	.	.	.	1 1
2413 22 390	- - Andere Hypochlorite; Chlorite; Hypobromite darunter zum Absatz bestimmt	t-Cl t-Cl 1000 EUR	*	9 076	10 442 3 508	28 491 3 088	5 4
2413 22 550	- Chlorate und Perchlorate; Bromate und Perbromate; Jodate und Perjodate - Natriumchlorat darunter zum Absatz bestimmt	t t 1000 EUR	*	-	-	-	-
2413 22 590	- - Andere Chlorate; Perchlorate; Bromate und Perbromate; Jodate und Perjodate darunter zum Absatz bestimmt	t t 1000 EUR	*	221 221 770	194 194 677	154 154 570	3 3
2413 31 130	Sulfide; Polysulfide; Dithionite und Sulfoxylate; Sulfite; Thiosulfate; Sulfate; Alaune; Persulfate - Sulfide; Polysulfide; Dithionite und Sulfoxylate - Sulfide; Polysulfide darunter zum Absatz bestimmt	t-S t-S 1000 EUR	*	11 073	9 626	19 018	8 8
2413 31 150	- - Dithionite; Sulfoxylate darunter zum Absatz bestimmt	t t 1000 EUR	*	59 008	59 881	.	3 3
2413 31 330	- Sulfite; Thiosulfate - Sulfite darunter zum Absatz bestimmt	t t 1000 EUR	*	184 912 147 233 36 817	258 836 45 290	278 854 50 133	6 6
2413 31 350	- - Thiosulfate darunter zum Absatz bestimmt	t t 1000 EUR	*	33 906 33 906 11 096	34 385 34 385 12 291	36 248 36 248 10 194	5 5
2413 31 530	- Sulfate - Aluminiumsulfat, berechnet auf 17 - 18 % AL2O3 darunter zum Absatz bestimmt	t t 1000 EUR	*	17 031 413 17 031 413 14 092	19 982 541 19 982 541 16 265	13 788 527 13 788 527 9 888	5 5
2413 31 550	- - Bariumsulfat darunter zum Absatz bestimmt	t t 1000 EUR	*	.	.	.	2 2
2413 31 570	- - Andere Sulfate darunter zum Absatz bestimmt	t t 1000 EUR	*	541 027 330 434 49 165	713 556 351 171 57 380	821 765 458 163 62 389	18 15

4 Produktion nach Güterarten - Deutschland

Melde-Nr.	Bezeichnung	Einheit	2003	2004	2005	2005 Anzahl Unternehmen
1	2	3	4	5	6	7
2413 31 730	- Alaune; Peroxosulfate (Persulfate) - - Alaune darunter zum Absatz bestimmt	t t 1000 EUR	* 1 251 1 251 1 059	923 923 790	949 949 667	3 3 3
2413 31 750	- - Peroxosulfate (Persulfate) darunter zum Absatz bestimmt	t t 1000 EUR	*	60 478 . 34 801	5 4 .
2413 32 100	Nitrate (ohne Kalium-, Natrium- und Ammoniumnitrat); Phosphinate (Hypophosphite), Phosphonate (Phosphite), Phosphate und Polyphosphate - Nitrate (ohne Kalium-, Natrium- und Ammoniumnitrat) darunter zum Absatz bestimmt	t-N t-N 1000 EUR	* 8 128 . 5 184	. . 6 795	7 241 . 7 974	9 9 .
2413 32 200	- Phosphinate (Hypophosphite), Phosphonate (Phosphite) darunter zum Absatz bestimmt	t t 1000 EUR	* 363 363 2 200	451 451 2 524	460 460 2 622	5 5 .
2413 32 300	- Mononatriumdihydrogenphosphat und Dinatriumhydrogenphosphat darunter zum Absatz bestimmt	t-P2O5 t-P2O5 1000 EUR	* . . 14 815	. . 15 089	. . 14 829	5 5 .
2413 32 400	- Calciumhydrogenorthophosphat (Dicalciumphosphat) darunter zum Absatz bestimmt	t-P2O5 t-P2O5 1000 EUR	* . . .	24 995 24 995	2 2 .
2413 32 500	- Trinatrium-, Kalium- und Calciumphosphate (ohne Calciumhydrogenorthophosphat), Polyphosphate (ohne Natriumtriphosphat) u.a. Phosphate darunter zum Absatz bestimmt	t-P2O5 t-P2O5 1000 EUR	* 67 542 126 122	75 862 134 517	95 546 141 275	10 10
2413 32 600	- Triammoniumphosphat darunter zum Absatz bestimmt	t t 1000 EUR	* - - -	- - -	- - -	- - -
2413 32 700	- Natriumtriphosphat (Natriumtripolyphosphat) darunter zum Absatz bestimmt	t-P2O5 t-P2O5 1000 EUR	* 8 901 8 901 9 734	7 915 7 915 8 945	8 592 8 592 10 378	5 5 .
2413 33 103	Carbonate (ohne Ammoniumcarbonat); Peroxocarbonate (Percarbonate) - Dinatriumcarbonat (Soda) - - in Pulverform mit einer Schüttdichte von weniger als 700 g/l darunter zum Absatz bestimmt	t-Na2CO3 t-Na2CO3 1000 EUR	* 1 493 413 393 933 52 689	1 438 433 365 232 50 035	1 533 346 381 078 57 726	4 4 .
2413 33 109	- - Anderes Dinatriumcarbonat (Soda) darunter zum Absatz bestimmt	t-Na2CO3 t-Na2CO3 1000 EUR	* 1 181 544 1 044 930 138 718	1 136 289 1 047 941 133 659	1 145 532 1 086 081 154 803	12 10 .
2413 33 200	- Natriumhydrogencarbonat (Natriumbicarbonat) darunter zum Absatz bestimmt	t t 1000 EUR	* 85 489 21 776	82 406 20 633	93 614 87 206 21 932	7 5 .
2413 33 300	- Kaliumcarbonate darunter zum Absatz bestimmt	t-K2CO3 t-K2CO3 1000 EUR	*	3 2 .
2413 33 400	- Calciumcarbonat darunter zum Absatz bestimmt	t t 1000 EUR	* 164 642 161 690 37 896	172 749 172 749 38 268	179 978 179 978 40 560	6 6 .
2413 33 500	- Bariumcarbonat darunter zum Absatz bestimmt	t-BaCO3 t-BaCO3 1000 EUR	*	4 4 .
2413 33 600	- Bleicarbonat darunter zum Absatz bestimmt	t t 1000 EUR	* - - .	- - .	- - .	1 1 .
2413 33 710	- - Andere Carbonate (ohne Ammoniumcarbonat) und Peroxocarbonate (Percarbonate), a.n.g. - - Lithiumcarbonate darunter zum Absatz bestimmt	t t 1000 EUR	* - - .	- -	2 2 .
2413 33 730	- - Strontiumcarbonat darunter zum Absatz bestimmt	t t 1000 EUR	*	3 3 .
2413 33 790	- - Andere Carbonate (z.B. Magnesium-, Kupfer-, Peroxocarbonate (Percarbonate)) darunter zum Absatz bestimmt	t t 1000 EUR	* 120 593 77 210	105 874 70 608	131 609 82 965	8 8
2413 41 100	Salze der Säuren der Metalloxide oder Metallperoxide; Edelmetalle in kolloidalem Zustand; anorganische oder organische Verbindungen der Edelmetalle, auch chemisch nicht einheitlich; Edelmetallamalgame - Aluminate darunter zum Absatz bestimmt	t t 1000 EUR	* 49 321 49 321 7 898	53 665 53 665 8 576	53 611 53 611 8 662	7 7 .

4 Produktion nach Güterarten - Deutschland

Melde-Nr.	Bezeichnung	Einheit	2003	2004	2005	2005 Anzahl Unternehmen
1	2	3	4	5	6	7
2413 41 200	- Zink- oder Bleichromate darunter zum Absatz bestimmt	t t 1000 EUR	*	3 3
2413 41 300	- Chromate und Dichromate (ohne Zink- oder Bleichromate), Peroxychromate darunter zum Absatz bestimmt	t t 1000 EUR	* 30 30 450	3 2
2413 41 400	- Manganite, Manganate und Permanganate	t 1000 EUR	. .	1 496	2 068	3
2413 41 500	- Molybdate	t 1000 EUR	4
2413 41 600	- Wolframate	t 1000 EUR	3
2413 41 700	- Andere Salze der Säuren der Metalloxide oder Metallperoxide	t 1000 EUR	11 810 21 639	15 206 24 326	15 832 25 504	13
2413 41 830	- Edelmetalle in kolloidem Zustand; anorganische oder organische Verbindungen der Edelmetalle, auch chemisch nicht einheitlich; Edelmetallamalgame	t 1000 EUR	115 849	101 723	91 760	3
2413 41 850	- - Edelmetalle in kolloidem Zustand; andere anorganische oder organische Verbindungen der Edelmetalle, auch chemisch nicht einheitlich; Edelmetallamalgame (ohne Silbernitrat)	t 1000 EUR	1 292 62 611	1 287 72 241	1 973 95 249	10
2413 42 500	- Destilliertes Wasser, Leitfähig- keitswasser; andere anorganische Verbindungen, Amalgame von anderen Metallen als Edelmetallen	t 1000 EUR	159 170 20 355	181 764 24 189	201 439 20 165	14
2413 42 900	- Andere anorganische Verbindungen; Amalgame von anderen Metallen als Edelmetallen	t 1000 EUR	3
2413 51 000	Isotope (ohne radioaktive Isotope); anorganische oder organische Verbindungen dieser Isotope, auch chemisch nicht einheitlich	t 1000 EUR	- -	- -	- -	-
2413 52 200	- Cyanide, Cyanidoxide und komplexe Cyanide darunter zum Absatz bestimmt	t t 1000 EUR	* 37 174 32 237	35 739 .	39 710 .	7 6
2413 52 300	- Fulminate, Cyanate und Thiocyanate darunter zum Absatz bestimmt	t t 1000 EUR	* 13 577 13 577 20 869	12 293 12 293 19 539	9 975 9 975 16 199	5 5
2413 52 400	- Silicate (einschl. handelsüblicher Silicate der Alkalimetalle) darunter zum Absatz bestimmt	t-SiO2 t-SiO2 1000 EUR	* 1 068 366 148 010	1 024 429 153 908	955 060 .	13 13
2413 52 500	- Borate darunter zum Absatz bestimmt	t-B2O3 t-B2O3 1000 EUR	* 60 60 790	. .	71 71 932	4 4
2413 52 600	- Peroxyborate (Perborate) darunter zum Absatz bestimmt	t-B2O3 t-B2O3 1000 EUR	*	1 1
2413 52 700	- Doppelsilicate oder komplexe Silicate darunter zum Absatz bestimmt	t t 1000 EUR	* . . 35 124	4 4
2413 52 900	- Andere Salze der anorganischen Säuren oder Peroxosäuren (ohne Azide) darunter zum Absatz bestimmt	t t 1000 EUR	* 702 3 474	861 4 714	781 3 343	5 5
2413 53 000	Wasserstoffperoxid, auch mit Hamstoff verfestigt darunter zum Absatz bestimmt	t-H2O2 t-H2O2 1000 EUR	* 211 933 144 956 76 047	228 615 157 706 81 594	231 824 159 008 90 006	8 7
2413 54 300	- Phosphide, Carbide, Hydride, Nitri- de, Azide, Silicide und Boride darunter zum Absatz bestimmt	t t 1000 EUR	*	- -

4 Produktion nach Güterarten - Deutschland

Melde-Nr.	Bezeichnung	Einheit	2003	2004	2005	2005 Anzahl Unternehmen
1	2	3	4	5	6	7
2413 54 500	- Carbide, auch chemisch nicht einheitlich darunter zum Absatz bestimmt	t t	* 176 328	192 533	173 502	5
2413 54 700	- Hydride, Nitride, Azide, Silicide und Boride, auch chemisch nicht einheitlich	1000 EUR	159 514	180 723	205 917	5
2413 55 000	Anorganische oder organische Verbindungen der Seltenen Erden (einschl. der Lanthaniden) oder Mischungen derselben	t	230	159	102	4
2413 56 000	Raffiniertes Schwefel (ohne sublimierten, gefällten und kolloiden Schwefel)	1000 EUR	7 131	9 099	7 027	2
2413 57 000	Schwefelkiesabbrände	t	-	-	-	-
2413 58 500	- Piezoelektrischer Quarz, auch bearbeitet	1000 g EUR	-	-	-	-
2413 58 700	- Andere synthetische oder rekonstituierte Steine	1000 g EUR	-	-	-	2
2414 11 200	Sonstige organische Grundstoffe und Chemikalien Acyclische Kohlenwasserstoffe - Acyclische Kohlenwasserstoffe, gesättigt darunter zum Absatz bestimmt	t t	* .	.	63 422	6
2414 11 300	- Ethylen (mit einem Reinheitsgrad von mehr als 95 %) darunter zum Absatz bestimmt	1000 EUR	21 849	20 521	22 829	6
2414 11 400	- Propen (Propylen) (mit einem Reinheitsgrad von mehr als 90 %) darunter zum Absatz bestimmt	t t	* 5 240 170 3 264 436 804 527	5 290 938 3 189 446 901 739	5 417 942 3 270 883 864 401	7 7
2414 11 500	- Buten (Butylen) und seine Isomere (mit einem Reinheitsgrad von mehr als 90 %) darunter zum Absatz bestimmt	t t	* 3 651 248 2 410 724 507 996	3 654 835 2 251 413 537 508	3 573 619 2 362 527 598 275	10 9
2414 11 650	- Buta-1,3-dien und Isopren - Buta-1,3-dien darunter zum Absatz bestimmt	t t	* 1 159 760 681 964 242 331	1 126 941 262 823	1 138 417 265 002	6 6
2414 11 670	- Isopren (mit einem Reinheitsgrad von mehr als 95 %) darunter zum Absatz bestimmt	t t	* 1 124 313 338 229	1 144 531 366 937	1 167 407 391 106	6 6
2414 11 900	- Andere ungesättigte acyclische Kohlenwasserstoffe darunter zum Absatz bestimmt	t t	* 160 615 64 078	152 817 62 991	163 976 63 456	15 15
2414 12 130	Cyclische Kohlenwasserstoffe - Alicyclische Kohlenwasserstoffe - Cyclohexan darunter zum Absatz bestimmt	t t	* 165 350 8 144	.	.	3 3
2414 12 150	- Andere alicyclische Kohlenwasserstoffe darunter zum Absatz bestimmt	t t	* 45 988 84 394	48 065 81 203	51 067 129 489	10 9
2414 12 230	- Benzol, Toluol, mit einem Reinheitsgrad von 95 % oder mehr - Benzol darunter zum Absatz bestimmt	t t	* 2 165 267 1 637 787 508 303	2 407 049 1 872 458 934 403	2 254 307 2 054 641 988 722	11 9
2414 12 250	- Toluol darunter zum Absatz bestimmt	t t	* 612 012 138 222	714 102 202 901	741 650 199 150	10 9
2414 12 430	- Xylol, mit einem Reinheitsgrad von 95 % oder mehr - o-Xylol darunter zum Absatz bestimmt	t t	* 192 562 26 895	167 448 .	191 268 .	4 3
2414 12 450	- p-Xylol darunter zum Absatz bestimmt	t t	* 333 812 70 563	367 988 .	385 559 .	4 4
2414 12 470	- m-Xylol und Xylol-Isomeremischungen darunter zum Absatz bestimmt	t t	* 56 781 56 781 22 639	58 477 58 477 26 248	65 497 65 497 34 020	6 6
2414 12 500	- Styrol darunter zum Absatz bestimmt	t t	* 1 226 236 200 085	1 668 951 653 403	1 048 420 114 209	5 4

4 Produktion nach Güterarten - Deutschland

Melde-Nr.	Bezeichnung	Einheit	2003	2004	2005	2005 Anzahl Unternehmen
1	2	3	4	5	6	7
2414 12 600	- Ethylbenzol darunter zum Absatz bestimmt	t t 1000 EUR	* 911 494 52 156	857 863 38 285	855 323 33 747	4 4
2414 12 700	- Cumol darunter zum Absatz bestimmt	t t 1000 EUR	* 982 717 48 854	999 636 51 208	977 206 49 588	3 3
2414 12 800	- Naphthalin und Anthracen (Naphthalin mit einem Erstarungspunkt von mindestens 79,4 Grad C; Anthracen, mit einem Reinheitsgrad von 90 % oder mehr) darunter zum Absatz bestimmt	t t 1000 EUR	*	3 3
2414 12 900	- Biphenyl und Terphenyle; andere aromatische Kohlenwasserstoffe darunter zum Absatz bestimmt	t t 1000 EUR	* 376 391 94 412	411 245 105 158	397 411 95 759	17 16
2414 13 130	- Chloroderivate der acyclischen Kohlenwasserstoffe - Chlormethan (Methylchlorid) und Chlorethan (Ethylchlorid), Dichlormethan (Methylenchlorid) und Chlorethan (Ethylchlorid) darunter zum Absatz bestimmt	t t 1000 EUR	* 183 721 159 136 33 588	187 971 35 996	201 936 185 370 43 124	5 5
2414 13 150	- Dichlormethan (Methylenchlorid) darunter zum Absatz bestimmt	t t 1000 EUR	* 92 892 23 215	97 980 97 980 .	97 488 97 488 31 002	6 6
2414 13 230	- Chloroform (Trichlormethan), Kohlenstofftetrachlorid (Tetrachlorkohlenstoff) darunter zum Absatz bestimmt	t t 1000 EUR	* 73 545 73 545 16 765	83 823 83 823 17 343	82 249 82 249 18 646	4 4
2414 13 250	- Kohlenstofftetrachlorid (Tetrachlorkohlenstoff) darunter zum Absatz bestimmt	t t 1000 EUR	* . 723	3 3
2414 13 530	- Andere gesättigte Chloroderivate der acyclischen Kohlenwasserstoffe - 1,2-Dichlorethan (Ethylendichlorid) darunter zum Absatz bestimmt	t t 1000 EUR	* 3 184 280 919 692 122 019	3 276 355 870 954 125 960	3 323 226 942 695 130 424	8 5
2414 13 570	- Andere gesättigte Chloroderivate der acyclischen Kohlenwasserstoffe, a.n.g. darunter zum Absatz bestimmt	t t 1000 EUR	* 8 785 17 275	10 371 10 371 17 930	11 382 11 382 17 112	7 7
2414 13 710	- ungesättigte Chloroderivate der acyclischen Kohlenwasserstoffe - Vinylchlorid (Chlorethylen) darunter zum Absatz bestimmt	t t 1000 EUR	* 2 117 842 856 710 270 877	2 239 751 387 792 93 319	2 224 265 81 625	5 5
2414 13 730	- Trichlorethylen darunter zum Absatz bestimmt	t t 1000 EUR	*	3 3
2414 13 750	- Tetrachlorethylen (Perchlorethylen) darunter zum Absatz bestimmt	t t 1000 EUR	* . 7 686	3 3
2414 13 790	- Andere ungesättigte Chloroderivate der acyclischen Kohlenwasserstoffe darunter zum Absatz bestimmt	t t 1000 EUR	* 286 118 17 837	217 325 21 115 21 149	295 827 23 441	4 3
2414 14 500	- Sulfo-, Nitro- oder Nitrosoderivate der Kohlenwasserstoffe, auch halogeniert - nur Sulfogruppen enthaltende Derivate der Kohlenwasserstoffe, ihre Salze und ihre Ethylester darunter zum Absatz bestimmt	t t 1000 EUR	* 10 764 13 546	16 338 18 403	33 318 16 296	9 9
2414 14 700	- nur Nitro- oder nur Nitrosogruppen enthaltende Derivate der Kohlenwasserstoffe darunter zum Absatz bestimmt	t t 1000 EUR	* 26 328 .	881 590 27 233 21 593	1 094 210 .	4 4
2414 14 900	- Andere Sulfo-, Nitro- oder Nitrosoderivate der Kohlenwasserstoffe, auch halogeniert darunter zum Absatz bestimmt	t t 1000 EUR	* 25 990 33 292	. 30 044	18 519 25 160	7 7
2414 15 100	- Andere Halogenderivate der Kohlenwasserstoffe (ohne Sulfo-, Nitro- oder Nitrosoderivate) - Fluor-, Brom- oder Jodderivate der acyclischen Kohlenwasserstoffe	t 1000 EUR	. 118 048	. 84 272	. 82 024	3

4 Produktion nach Güterarten - Deutschland

Melde-Nr.	Bezeichnung	Einheit	2003	2004	2005	2005 Anzahl Unternehmen
1	2	3	4	5	6	7
2414 15 300	- Halogenderivate der acyclischen Kohlenwasserstoffe mit zwei oder mehr verschiedenen Halogenen	t 1000 EUR	36 467 .	30 981 .	30 508 .	3
2414 15 530	- Halogenderivate der alicyclischen Kohlenwasserstoffe - 1,2,3,4,5,6-Hexachlorcyclohexan	t 1000 EUR	- .	- .	- .	-
2414 15 590	- Andere Halogenderivate der alicyclischen Kohlenwasserstoffe (ohne 1,2,3,4,5,6-Hexachlorcyclohexan)	t 1000 EUR	3
2414 15 730	- Halogenderivate der aromatischen Kohlenwasserstoffe - Chlorbenzol, o-Dichlorbenzol und p-Dichlorbenzol	t 1000 EUR	35 043 22 027	2
2414 15 750	- Hexachlorbenzol und DDT (1,1,1-Trichlor-2,2-bis(p-chlorphenyl)-ethan)	t 1000 EUR	- .	- .	- .	-
2414 15 790	- Andere Halogenderivate der aromatischen Kohlenwasserstoffe	t 1000 EUR	36 906 165 304	. 148 166	. 148 777	13
2414 21 000	Technische Fettalkohole darunter zum Absatz bestimmt	t 1000 EUR	* 215 654 143 866	225 745 165 317	355 230 335 704	8 8
2414 22 100	Acyclische einwertige Alkohole - Methanol (Methylalkohol) darunter zum Absatz bestimmt	t 1000 EUR	* 2 008 075 1 227 179 202 313	1 822 267 1 304 099 204 157	1 960 901 . 230 194	12 11
2414 22 200	- Propan-1-ol (Propylalkohol) und Propan-2-ol (Isopropylalkohol) darunter zum Absatz bestimmt	t 1000 EUR	*	7 7
2414 22 300	- Butan-1-ol (n-Butylalkohol) darunter zum Absatz bestimmt	t 1000 EUR	* 490 788 144 723	535 179 .	471 471 191 734	5 5
2414 22 400	- Andere Butanole darunter zum Absatz bestimmt	t 1000 EUR	* 86 082 31 410	60 182 27 973	59 824 39 275	6 6
2414 22 500	- Pentanol (Amylalkohol) und seine Isomere darunter zum Absatz bestimmt	t 1000 EUR	* 13 887 11 228	9 418 .	. .	6 6
2414 22 630	- Octanol und seine Isomere und andere einwertige gesättigte Alkohole - Octanol (Octylalkohol) und seine Isomere darunter zum Absatz bestimmt	t 1000 EUR	* 381 557 204 948 126 377	348 610 .	. .	6 6
2414 22 690	- Andere einwertige gesättigte Alkohole (z.B. Lauryl-, Cetyl- und Stearylalkohol) darunter zum Absatz bestimmt	t 1000 EUR	* 393 836 208 208	418 747 249 861	444 765 345 907	13 12
2414 22 730	- Einwertige ungesättigte Alkohole - Acyclische Terpenalkohole (z.B. Geraniol, Citronellol, Linalool, Rhodinol, Nerol) darunter zum Absatz bestimmt	t 1000 EUR	* . . 3 044 31 312	3 3
2414 22 750	- Andere einwertige ungesättigte Alkohole (z.B. Allylalkohol) darunter zum Absatz bestimmt	t 1000 EUR	* 14 601 .	5 5
2414 23 100	Zwei- u.a. mehrwertige Alkohole; Halogen-, Sulfo-, Nitro- oder Nitrosoderivate der acyclischen Alkohole - Ethylenglykol (Ethandiol) darunter zum Absatz bestimmt	t 1000 EUR	* 266 041 140 298	277 176 181 126	309 178 290 108 122 601	7 5
2414 23 200	- Propylenglykol (Propan-1,2-diol) darunter zum Absatz bestimmt	t 1000 EUR	* 329 062 128 874	347 970 141 923	368 106 126 673	5 5
2414 23 330	- Andere acyclische zwei- und mehrwertige Alkohole - D-Glucitol (Sorbit), chemisch einheitlich darunter zum Absatz bestimmt	t 1000 EUR	* 77 862 48 079	78 703 56 066	77 544 57 705	6 5
2414 23 390	- Andere acyclische zwei- und mehrwertige Alkohole (z.B. Hexylenglykol, Trimethylolpropan, Pentaerythrit, Mannit) darunter zum Absatz bestimmt	t 1000 EUR	* 680 183 344 335 404 794	714 742 387 180 477 206	857 656 378 706 516 907	15 13
2414 23 500	- Halogen-, Sulfo-, Nitro- oder Nitrosoderivate der acyclischen Alkohole darunter zum Absatz bestimmt	t 1000 EUR	* 3 317 2 778 4 430	. 4 676 6 195	11 116 5 294 6 764	5 5

4 Produktion nach Güterarten - Deutschland

Melde-Nr.	Bezeichnung	Einheit	2003	2004	2005	2005 Anzahl Unternehmen
1	2	3	4	5	6	7
2414 23 730	- Cyclische Alkohole, ihre Halogen-, Sulfo-, Nitro- o. Nitrosoderivate - Alicyclische Alkohole, ihre Halogen-, Sulfo-, Nitro- oder Nitrosoderivate darunter zum Absatz bestimmt	t t 1000 EUR	* 222 578 20 172 110 974	264 519 17 313 63 270	266 302 15 794 65 528	12 11
2414 23 750	- Aromatische Alkohole, ihre Halogen-, Sulfo-, Nitro- oder Nitrosoderivate darunter zum Absatz bestimmt	t t 1000 EUR	* 24 768	7 7
2414 24 150	Phenole, Phenolalkohole, ihre Halogen-, Sulfo-, Nitro- oder Nitrosoderivate - einwertige Phenole - Phenol (Hydroxybenzol) und seine Salze, mit einem Reinheitsgrad von 90 % oder mehr darunter zum Absatz bestimmt	t t 1000 EUR	* 723 725 .	827 260 .	801 994 .	6 6
2414 24 170	- Kresole und ihre Salze, mit einem Reinheitsgrad von 95 % oder mehr darunter zum Absatz bestimmt	t t 1000 EUR	* . 13 702 25 347	2 2
2414 24 190	- Andere einwertige Phenole und ihre Salze (z.B. Octylphenol, Nonylphenol, Xylenole, Naphthole), mit einem Reinheitsgrad von 90 % oder mehr darunter zum Absatz bestimmt	t t 1000 EUR	* 111 265 66 630 124 987	148 227 75 038 135 212	134 689 65 600 124 633	14 13
2414 24 330	- Mehrwertige Phenole, Phenolalkohole - 4,4'-Isopropylidendiphenol (Bisphenol A, Diphenylolpropan) und seine Salze darunter zum Absatz bestimmt	t t 1000 EUR	* 662 469 92 127	628 437 92 501	748 730 107 345	6 6
2414 24 390	- Andere mehrwertige Phenole und ihre Salze (z.B. Resorcin, Hydrochinon); Phenolalkohole darunter zum Absatz bestimmt	t t 1000 EUR	* 10 463 8 363	15 291 10 381	15 833 .	5 4
2414 24 530	- Halogen-, Sulfo-, Nitro- oder Nitrosoderivate der Phenole oder Phenolalkohole - nur Halogensgruppen enthaltende Phenol- und Phenolalkoholderivate und ihre Salze darunter zum Absatz bestimmt	t t 1000 EUR	* . 10 308	. .	. 12 191	3 3
2414 24 550	- nur Sulfogruppen enthaltende Derivate der Phenole oder Phenolalkohole, ihre Salze und Ester darunter zum Absatz bestimmt	t t 1000 EUR	* . 1 109 1 523	4 4
2414 24 590	- Andere Halogen-, Sulfo-, Nitro- oder Nitrosoderivate der Phenole oder Phenolalkohole darunter zum Absatz bestimmt	t t 1000 EUR	* 876 4 756	684 4 964	409 4 861	7 7
2414 31 200	Technische einbasische Fettsäuren, saure Öle aus der Raffination - Stearinsäure darunter zum Absatz bestimmt	t t 1000 EUR	* 50 250 50 250 31 161	46 658 46 658 28 713	56 186 56 186 36 073	3 3
2414 31 300	- Ölsäure darunter zum Absatz bestimmt	t t 1000 EUR	* 4 089 2 668	4 304 3 560	. .	3 3
2414 31 500	- Tallölfettsäuren darunter zum Absatz bestimmt	t t 1000 EUR	*	- -	- -
2414 31 950	- Andere technische einbasische Fettsäuren - Destillierte Fettsäuren darunter zum Absatz bestimmt	t t 1000 EUR	* 282 082 282 082 166 451	185 711 185 711 134 660	185 129 185 129 191 628	6 6
2414 31 970	- Andere technische einbasische Fettsäuren, nicht destilliert darunter zum Absatz bestimmt	t t 1000 EUR	* 21 180 5 788	22 063 5 138	25 827 6 669	7 7
2414 32 150	Gesättigte acyclische einbasische Carbonsäuren und ihre Anhydride, Halogenide, Peroxide und Peroxysäuren; ihre Halogen-, Sulfo-, Nitro- oder Nitrosoderivate - Ester der Essigsäure - Ethylacetat darunter zum Absatz bestimmt	t t 1000 EUR	* 483 483 652	125 125 550	352 352 630	5 5

4 Produktion nach Güterarten - Deutschland

Melde-Nr.	Bezeichnung	Einheit	2003	2004	2005	2005 Anzahl Unternehmen
1	2	3	4	5	6	7
2414 32 170	- - Vinylacetat darunter zum Absatz bestimmt	t t 1000 EUR	* 346 305	2 2
2414 32 190	- - Andere Ester der Essigsäure (z. B. n-Butylacetat, Isobutylacetat, 2-Ethoxyethylacetat) darunter zum Absatz bestimmt	t t 1000 EUR	* 230 179 .	254 886 249 138 196 282	249 393 241 168 225 532	19 19
2414 32 200	- Mono-, Di- oder Trichloressigsäure, Propionsäure, Buttersäuren, Valeriansäuren, ihre Salze und Ester darunter zum Absatz bestimmt	t t 1000 EUR	* 191 082 .	211 715 155 440 .	221 373 181 666 .	13 13
2414 32 350	- Palmitinsäure, ihr Salze und Ester - - Palmitinsäure darunter zum Absatz bestimmt	t t 1000 EUR	*	- - .	- -
2414 32 370	- - Salze und Ester der Palmitinsäure darunter zum Absatz bestimmt	t t 1000 EUR	*	2 2
2414 32 430	- Stearinsäure, ihre Salze und Ester - - Salze der Stearinsäure darunter zum Absatz bestimmt	t t 1000 EUR	*	1 1
2414 32 450	- - Stearinsäure darunter zum Absatz bestimmt	t t 1000 EUR	* 12 429	3 3
2414 32 470	- - Ester der Stearinsäure darunter zum Absatz bestimmt	t t 1000 EUR	* 18 647 .	19 241 37 934 .	18 750 18 750 37 138	8 8
2414 32 530	- Ameisensäure, ihre Salze und Ester - - Ameisensäure darunter zum Absatz bestimmt	t t 1000 EUR	*	3 2
2414 32 550	- - Salze und Ester der Ameisensäure darunter zum Absatz bestimmt	t t 1000 EUR	* 353 772 .	. 30 982 .	349 892 31 725 .	10 10
2414 32 710	- Essigsäure und ihre Salze; Essigsäureanhydrid - - Essigsäure darunter zum Absatz bestimmt	t t 1000 EUR	* 147 074 7 995 3 792	150 081 9 973 4 506	152 949 5 609 3 423	7 6
2414 32 730	- - Natriumacetat darunter zum Absatz bestimmt	t t 1000 EUR	* 7 513 .	7 811 9 054 .	8 727 10 256 .	7 6
2414 32 750	- - Cobaltacetate darunter zum Absatz bestimmt	t t 1000 EUR	*	2 1
2414 32 770	- - Essigsäureanhydrid darunter zum Absatz bestimmt	t t 1000 EUR	*	1 1
2414 32 790	- - Andere Salze der Essigsäure darunter zum Absatz bestimmt	t t 1000 EUR	* 3 548 3 548 7 195	3 378 3 378 6 928	. . 8 644	6 6
2414 32 805	- - Andere gesättigte acyclische ein- basische Carbonsäuren, ihre Salze und Ester - - Laurinsäure, ihre Salze und Ester darunter zum Absatz bestimmt	t t 1000 EUR	* 4 093 4 093 5 769	3 656 3 656 4 820	. . 9 959	4 4
2414 32 807	- - Andere gesättigte acyclische einbasische Carbonsäuren, ihre Salze und Ester (ohne Laurinsäure u.ä.) darunter zum Absatz bestimmt	t t 1000 EUR	* 106 931 97 201 200 199	139 544 132 966 256 593	119 467 110 601 238 324	23 22
2414 33 100	Ungesättigte acyclische Carbonsäu- ren, alicyclische Carbonsäuren, aromatische einbasische Carbon- säuren und ihre Anhydride, Halogenide, Peroxide und Peroxy- säuren; ihre HSNN-Derivate - ungesättigte acyclische sowie alicyclische einbasische Carbonsäuren und ihre Anhydride, Halogenide, Peroxide und Peroxysäuren; ihre HSNN-Derivate (z.B. Acrylsäure, Sorbinsäure), a.n.g. darunter zum Absatz bestimmt	t t 1000 EUR	* 466 111 . 269 961	521 291 . 251 671	464 423 . 246 039	22 22
2414 33 200	- Ester der Acrylsäure darunter zum Absatz bestimmt	t t 1000 EUR	* 183 857 .	213 746 .	188 016 .	4 4

4 Produktion nach Güterarten - Deutschland

Melde-Nr.	Bezeichnung	Einheit	2003	2004	2005	2005 Anzahl Unternehmen
1	2	3	4	5	6	7
2414 33 300	- Methacrylsäure und ihre Salze darunter zum Absatz bestimmt	t t 1000 EUR	* . .	52 159 .	50 864 .	3 3
2414 33 400	- Ester der Methacrylsäure darunter zum Absatz bestimmt	t t 1000 EUR	*	3 3
2414 33 500	- Ölsäure, Linolsäure oder Linolensäure, ihre Salze und Ester darunter zum Absatz bestimmt	t t 1000 EUR	* 1 005 1 005 1 888	1 070 1 070 1 967	1 248 .	5 5
2414 33 630	- Benzoesäure, Phenyllessigsäure, ihre Salze und Ester; Benzoylper- oxid und Benzoylchlorid - Benzoesäure, ihre Salze und Ester darunter zum Absatz bestimmt	t t 1000 EUR	* 1 649 1 649 4 990	2 281 2 281 6 602	2 340 2 340 7 009	9 9
2414 33 650	- Benzoylperoxid und Benzoylchlorid darunter zum Absatz bestimmt	t t 1000 EUR	* 21 805 13 226 21 834	4 4
2414 33 670	- Phenyllessigsäure, ihre Salze und Ester darunter zum Absatz bestimmt	t t 1000 EUR	* 38 38 489	37 37 527	23 23 338	3 3
2414 33 700	- Andere aromatische einbasische Carbonsäuren, ihre Anhydride, Halogenide, Peroxide, Peroxysäuren und ihre Derivate darunter zum Absatz bestimmt	t t 1000 EUR	* 4 988 3 349 32 171	2 143 .	3 624 2 627 24 121	15 14
2414 33 830	- Acyclische und alicyclische mehr- basische Carbonsäuren und ihre Anhydride, Halogenide, Peroxide und Peroxysäuren; ihre Halogen-, Sulfo-, Nitro- oder Nitroso- derivate - Acyclische und alicyclische mehrbasische Carbonsäuren und ihre Anhydride, Halogenide, Peroxide und Peroxysäuren (ohne Adipinsäure sowie Maleinsäureanhydrid); ihre HSNN-Derivate darunter zum Absatz bestimmt	t t 1000 EUR	* 22 417 .	21 163 15 555 30 247	38 143 26 185 54 709	19 17
2414 33 850	- Adipinsäure, ihre Salze und Ester darunter zum Absatz bestimmt	t t 1000 EUR	* 384 156 .	376 916 289 541 325 424	476 572 .	11 11
2414 33 870	- Maleinsäureanhydrid darunter zum Absatz bestimmt	t t 1000 EUR	*	1 -
2414 34 130	- Dibutylorthophthalate, Diäthylorthophthalate darunter zum Absatz bestimmt	t t 1000 EUR	* . .	- .	. .	2 2
2414 34 150	- Diäthylorthophthalate darunter zum Absatz bestimmt	t t 1000 EUR	* 81 040	2 2
2414 34 230	- Dinonyl- oder Didecylorthophthalate, andere Ester der Orthophthal- säure darunter zum Absatz bestimmt	t t 1000 EUR	*	2 2
2414 34 250	- Andere Ester der Orthophthalsäure darunter zum Absatz bestimmt	t t 1000 EUR	* . .	147 176 .	. 41 965	5 5
2414 34 330	- Phthalsäureanhydrid, Terephthal- säure und ihre Salze darunter zum Absatz bestimmt	t t 1000 EUR	* 232 160 26 824	259 204 34 595	226 152 34 030	4 4
2414 34 350	- Terephthalsäure und ihre Salze darunter zum Absatz bestimmt	t t 1000 EUR	*	3 3
2414 34 430	- Andere aromatische mehrbasische Carbonsäuren und ihre Anhydride, Halogenide, Peroxide und Peroxy- säuren; ihre Halogen-, Sulfo-, Nitro- oder Nitrosoderivate - Dimethylterephthalat darunter zum Absatz bestimmt	t t 1000 EUR	* 633 807 .	672 256 .	670 146 .	3 3

4 Produktion nach Güterarten - Deutschland

Melde-Nr.	Bezeichnung	Einheit	2003	2004	2005	2005 Anzahl Unternehmen
1	2	3	4	5	6	7
2414 34 450	- - Andere aromatische mehrbasische Carbonsäuren und ihre Anhydride, Halogenide, Peroxide und Peroxysäuren; ihre Halogen-, Sulfo-, Nitro- oder Nitrosoderivate darunter zum Absatz bestimmt	t t 1000 EUR	* 6 386 18 736	6 721 20 227	8 478 15 646	8 7
2414 34 730	- - Carbonsäuren mit zusätzlichen Sauerstofffunktionen und ihre Anhydride, Halogenide, Peroxide u. Peroxysäuren (ohne Salicylsäure und O-Acetylsalicylsäure); ihre HSN-Derivate - Citronensäure, ihre Salze und Ester darunter zum Absatz bestimmt	t t 1000 EUR	* . . 57 577	. . 63 833	39 424 72 038	10 10
2414 34 750	- - Carbonsäuren mit zusätzlichen Sauerstofffunktionen und ihre Anhydride, Halogenide, Peroxide u. Peroxysäuren (ohne Salicylsäure/O-Acetylsalicyl- und Citronensäure); ihre HSN-Derivate darunter zum Absatz bestimmt	t t 1000 EUR	* 55 474 41 369 123 565	61 077 43 074 129 322	63 611 38 718 116 239	28 26
2414 41 130	Verbindungen mit Aminofunktion - Acyclische Monoamine und ihre Derivate; Salze dieser Erzeugnisse - Mono-, Di- und Trimethylamin und ihre Salze darunter zum Absatz bestimmt	t t 1000 EUR	* 140 676 26 999	145 499 25 845	148 609 29 293	3 3
2414 41 150	- - Diethylamin und seine Salze darunter zum Absatz bestimmt	t t 1000 EUR	*	2 2
2414 41 170	- - Andere acyclische Monoamine und ihre Derivate; Salze dieser Erzeugnisse darunter zum Absatz bestimmt	t t 1000 EUR	* 61 382 52 121 112 501	65 393 60 774 115 193	65 425 . . 115 211	17 16
2414 41 230	- - Acyclische Polyamine und ihre Derivate; Salze dieser Erzeugnisse - Ethylendiamin und seine Salze darunter zum Absatz bestimmt	t t 1000 EUR	* 33 293 17 488	4 2
2414 41 250	- - Hexamethyldiamin und seine Salze darunter zum Absatz bestimmt	t t 1000 EUR	*	2 1
2414 41 270	- - Andere acyclische Polyamine und ihre Derivate; Salze dieser Erzeugnisse darunter zum Absatz bestimmt	t t 1000 EUR	* 53 677 95 866	64 346 112 138	63 501 104 884	13 11
2414 41 300	- Alicyclische Mono- oder Polyamine und ihre Derivate; Salze dieser Erzeugnisse darunter zum Absatz bestimmt	t t 1000 EUR	* 49 718 130 916	54 541 140 938	63 461 167 868	11 11
2414 41 510	- - Aromatische Monoamine und ihre Derivate; Salze dieser Erzeugnisse - Anilin und seine Salze darunter zum Absatz bestimmt	t t 1000 EUR	* 36 501 4 144	. . 19 831	447 833 31 200	4 4
2414 41 530	- - Anilinderivate und ihre Salze darunter zum Absatz bestimmt	t t 1000 EUR	* 41 476 69 458	44 855 65 538	50 892 71 860	10 8
2414 41 550	- - Toluidine und ihre Derivate; Salze dieser Erzeugnisse darunter zum Absatz bestimmt	t t 1000 EUR	* 38 417 35 993	154 182 40 782	3 3
2414 41 570	- - Andere aromatische Monoamine und ihre Derivate; Salze dieser Erzeugnisse (z.B. Diphenylamin, Naphthylamine, Xylidine) darunter zum Absatz bestimmt	t t 1000 EUR	* 11 181 5 327 29 741	19 304 9 206 33 466	13 12
2414 41 700	- Aromatische Polyamine und ihre Derivate; Salze dieser Erzeugnisse darunter zum Absatz bestimmt	t t 1000 EUR	* . . 5 907 40 318	245 522 126 642	456 860 69 129 159 154	16 15
2414 42 330	Amine mit Sauerstofffunktionen (ohne Lysin und seine Ester und Salze dieser Erzeugnisse; Glutaminsäure und ihre Salze) - Aminoalkohole, ihre Ether und Ester (ohne solche mit unterschiedlichen Sauerstofffunktionen), Salze dieser Erzeugnisse - Monoethanolamin und seine Salze darunter zum Absatz bestimmt	t t 1000 EUR	* . . 42 504 33 599	70 168 51 336	72 741 70 911	4 4

4 Produktion nach Güterarten - Deutschland

Melde-Nr.	Bezeichnung	Einheit	2003	2004	2005	2005 Anzahl Unternehmen
1	2	3	4	5	6	7
2414 42 350	- Diethanolamin und seine Salze darunter zum Absatz bestimmt	t t 1000 EUR	* . .	38 631 .	. .	2 2
2414 42 370	- Triethanolamin und seine Salze darunter zum Absatz bestimmt	t t 1000 EUR	* 47 977 .	. .	51 061 .	4 4
2414 42 390	- Andere Aminoalkohole, ihre Ether und Ester (ohne solche mit unterschiedlichen Sauerstofffunktionen); Salze dieser Erzeugnisse darunter zum Absatz bestimmt	t t 1000 EUR	* 58 890 43 472 98 315	60 583 41 943 110 977	75 555 54 907 124 205	17 16
2414 42 900	- Andere Amine mit Sauerstofffunktionen (ohne Lysin und seine Ester und Salze dieser Erzeugnisse; Glutaminsäure und ihre Salze) (z.B. Anisidine, Phenetidine, Glycin, 2-Aminobenzoessäure) darunter zum Absatz bestimmt	t t 1000 EUR	* 80 620 76 648 288 095	107 085 100 696 298 231	126 747 117 195 293 716	28 28
2414 43 100	Ureine, Imide, Imine und ihre Deri- vate; Salze dieser Erzeugnisse; Verbindungen mit Nitrilfunktion - Ureine und ihre Derivate; Salze dieser Erzeugnisse darunter zum Absatz bestimmt	t t 1000 EUR	* 12 341 .	3 190 .	3 023 1 715 21 333	7 7
2414 43 200	- Saccharin und seine Salze darunter zum Absatz bestimmt	t t 1000 EUR	* - .	- .	- .	1 1
2414 43 300	- Andere Imide und ihre Derivate; Salze dieser Erzeugnisse darunter zum Absatz bestimmt	t t 1000 EUR	* 6 292	11 11
2414 43 400	- Imine und ihre Derivate; Salze dieser Erzeugnisse darunter zum Absatz bestimmt	t t 1000 EUR	* 6 469 .	8 039 7 438 44 331	7 631 .	7 7
2414 43 500	- Acrylnitril darunter zum Absatz bestimmt	t t 1000 EUR	* 265 987	2 1
2414 43 600	- 1-Cyanoguanidin (Dicyandiamid) darunter zum Absatz bestimmt	t t 1000 EUR	*	3 3
2414 43 700	- Andere Verbindungen mit Nitrilfunktion darunter zum Absatz bestimmt	t t 1000 EUR	* 45 372 .	54 269 104 188	62 749 86 880	13 13
2414 44 200	Diazo-, Azo- oder Azoxyverbindungen, organische Derivate des Hydrazins oder des Hydroxylamins, Verbindun- gen mit anderen Stickstofffunktionen - Diazo-, Azo- oder Azoxyverbindungen darunter zum Absatz bestimmt	t t 1000 EUR	* . 301	25 210	259 1 615	6 4
2414 44 300	- Organische Derivate des Hydrazins oder des Hydroxylamins darunter zum Absatz bestimmt	t t 1000 EUR	* 16 127 2 689 69 153	26 017 3 074 102 647	10 081 2 122 93 374	12 10
2414 44 500	- Isocyanate darunter zum Absatz bestimmt	t t 1000 EUR	* 1 180 223 .	1 046 915 .	1 299 532 .	9 8
2414 44 900	- Andere Verbindungen mit anderen Stickstofffunktionen darunter zum Absatz bestimmt	t t 1000 EUR	* 6 258 5 898 63 920	6 695 .	7 007 6 672 41 453	7 6
2414 51 350	Organische Thioverbindungen u.a. organisch-anorganische Verbindungen - Organische Thioverbindungen - Dithiocarbonate, Thiocarbonate, Dithiocarbonate, Thiurammono-, -di- oder -tetrasulfide darunter zum Absatz bestimmt	t t 1000 EUR	* 1 202 1 202 6 990	1 387 1 387 7 447	1 404 1 404 6 464	3 3
2414 51 370	- - Methionin darunter zum Absatz bestimmt	t t 1000 EUR	*	2 2
2414 51 390	- - Andere organische Thioverbindungen darunter zum Absatz bestimmt	t t 1000 EUR	* 134 056 82 098 211 004	157 355 101 008 220 711	157 006 95 594 207 680	23 22
2414 51 500	- Andere organisch-anorganische Verbindungen darunter zum Absatz bestimmt	t t 1000 EUR	* 127 523 104 049 384 054	127 522 93 955 368 565	121 193 84 567 372 531	33 32

4 Produktion nach Güterarten - Deutschland

Melde-Nr.	Bezeichnung	Einheit	2003	2004	2005	2005 Anzahl Unternehmen
1	2	3	4	5	6	7
2414 52 100	Heterocyclische Verbindungen, a.n.g. - Heterocyclische Verbindungen, nur mit Sauerstoff als Heteroatom(e) (einschl. Coumarin, Methyl- u. Ethylcoumarine, andere Lactone) (z.B. Tetrahydrofuran, Furfuraldehyd, Furfurylalkohol, Coumaron, Safrol) darunter zum Absatz bestimmt	t t 1000 EUR	* 118 925 10 339 106 198	.	.	18 18
2414 52 300	- Andere heterocyclische Verbindungen, die einen nichtkondensierten Imidazolring (auch hydriert) in der Struktur enthalten (ohne Hydantoin) darunter zum Absatz bestimmt	t t 1000 EUR	* 9 288 6 449 56 266	8 801 6 526 64 720	7 588 5 814 60 126	16 15
2414 52 500	- Verbindungen mit nichtkondensiertem Pyridinring, Chinolin- oder Isochinolinringsystem (alle auch hydriert); Lactame (ohne 6-Hexalactam) u.a. heterocyclische Verbindungen, nur mit Stickstoff als Heteroatom(e) darunter zum Absatz bestimmt	t t 1000 EUR	* 103 602 42 905 1 254 638	124 915 54 524 1 109 942	137 332 60 272 1 267 431	36 36
2414 52 600	- Melamin darunter zum Absatz bestimmt	t t 1000 EUR	*	3 3
2414 52 700	- 6-Hexanlactam (epsilon-Caprolactam) darunter zum Absatz bestimmt	t t 1000 EUR	*	2 2
2414 52 900	- Andere heterocyclische Verbindungen mit nichtkondensiertem Thiazolring (auch hydriert), Benzothiazolringsystem (auch hydriert) und anderen Ringen (z.B. Thiophen, Monothiamoazepine, Monothiole) darunter zum Absatz bestimmt	t t 1000 EUR	* 47 242 34 803 297 211	53 601 40 968 363 095	66 698 35 476 404 874	29 26
2414 53 500	Ester der anorganischen Säuren, ihre Salze und ihre Halogen-, Sulfo-, Nitro- oder Nitrosoderivate - Ester der Phosphorsäuren und ihre Salze (einschl. Lactophosphaten); ihre Halogen-, Sulfo-, Nitro- oder Nitrosoderivate darunter zum Absatz bestimmt	t t 1000 EUR	* 68 711 111 278	91 020 123 197	87 432 133 442	14 14
2414 53 750	- Ester der anderen Mineralsäuren (ohne Ester der Halogenwasser- stoffsäuren) und ihre Salze; ihre Halogen-, Sulfo-, Nitro- oder Nitrosoderivate - Thiophosphorsäureester (Phosphorothioate) und ihre Salze; ihre Halogen-, Sulfo-, Nitro- oder Nitrosoderivate darunter zum Absatz bestimmt	t t 1000 EUR	* . . .	86 410	.	2 2
2414 53 790	- Ester der anderen Mineralsäuren (ohne Ester der Halogenwasserstoffsäuren und ohne Thiophosphorsäureester), ihre Salze und Derivate darunter zum Absatz bestimmt	t t 1000 EUR	* 73 119 56 835 132 297	74 133 52 437 120 027	70 608 38 366 110 478	16 15
2414 61 110	Verbindungen mit Aldehydfunktion; ihre Halogen-, Sulfo-, Nitro- oder Nitrosoderivate - Acyclische Aldehyde ohne andere Sauerstofffunktionen - Methanal (Formaldehyd) darunter zum Absatz bestimmt	t t 1000 EUR	* 1 309 333 140 441 33 705	1 173 987 196 656 38 178	1 342 739 177 043 33 033	11 9
2414 61 130	- Ethanal (Acetaldehyd) darunter zum Absatz bestimmt	t t 1000 EUR	*	2 2
2414 61 150	- Butanal (Butyraldehyd, normales Isomer) darunter zum Absatz bestimmt	t t 1000 EUR	* 922 525 28 782	.	.	2 2
2414 61 190	- Andere acyclische Aldehyde ohne andere Sauerstofffunktionen darunter zum Absatz bestimmt	t t 1000 EUR	* 382 557 66 623 110 722	360 367 60 057 110 317	839 536 69 783 114 669	10 10
2414 61 200	- Cyclische Aldehyde ohne andere Sauerstofffunktionen	t 1000 EUR	* 29 608	.	.	4
2414 61 300	- Aldehydalkohole	t 1000 EUR	* 945 .	816 4 827	800 5 546	4

4 Produktion nach Güterarten - Deutschland

Melde-Nr.	Bezeichnung	Einheit	2003	2004	2005	2005 Anzahl Unternehmen	
1	2	3	4	5	6	7	
2414 61 430	- Aldehydether, Aldehydphenole und Aldehyde mit anderen Sauerstofffunktionen, a.n.g. - Vanillin (4-Hydroxy-3-methoxybenzaldehyd)	t 1000 EUR	.	.	.	1	
2414 61 450	- Ethylvanillin (3-Ethoxy-4-hydroxybenzaldehyd)	t 1000 EUR	-	.	-	-	
2414 61 470	- Andere Aldehydether, Aldehydphenole und Aldehyde mit anderen Sauerstofffunktionen, a.n.g.	t 1000 EUR	.	.	.	5	
2414 61 500	- Cyclische Polymere der Aldehyde	t 1000 EUR	-	.	.	1	
2414 61 600	- Paraformaldehyd darunter zum Absatz bestimmt	t 1000 EUR	*	.	.	1 1	
2414 61 700	- Halogen-, Sulfo-, Nitro- oder Nitrosoderivate der Aldehyde und deren cyclische Polymere sowie von Paraformaldehyd	t 1000 EUR	10 087	12 709	7 293 19 525	5	
2414 62 110	Verbindungen mit Keton- oder Chinonfunktion; ihre Halogen-, Sulfo-, Nitro- oder Nitrosoderivate - Acyclische Ketone ohne andere Sauerstofffunktionen - Aceton darunter zum Absatz bestimmt	t 1000 EUR	*	433 769 197 251	498 238 242 282	480 785 284 008	8 6
2414 62 130	- Butanon (Methylethylketon) darunter zum Absatz bestimmt	t 1000 EUR	*	.	.	.	3 3
2414 62 150	- 4-Methylpentan-2-on (Methylisobutylketon) darunter zum Absatz bestimmt	t 1000 EUR	*	.	.	20 20 105	3 3
2414 62 190	- Andere acyclische Ketone ohne andere Sauerstofffunktionen darunter zum Absatz bestimmt	t 1000 EUR	*	344 6 144 20 054	.	9 9 528 30 467	9 9
2414 62 310	- Cyclische Ketone, Ketonalkohole, aldehyde, -phenole, Ketone mit anderen Sauerstofffunktionen - Campher; Aromatische Ketone ohne andere Sauerstofffunktionen; Ketonalkohole, -aldehyde und -phenole, Ketone mit anderen Sauerstofffunktionen (z.B. Phenylacetone, Diacetonealkohol) darunter zum Absatz bestimmt	t 1000 EUR	*	30 961 47 591	37 534 47 836	36 048 48 941	10 10
2414 62 330	- Cyclohexanon, Methylcyclohexanon darunter zum Absatz bestimmt	t 1000 EUR	*	282 319	301 447	199 892	3 2
2414 62 350	- Jonone und Methyljonone darunter zum Absatz bestimmt	t 1000 EUR	*	456 4 999	701 6 154	1 160 8 629	3 3
2414 62 390	- Andere alicyclische Ketone ohne andere Sauerstofffunktionen darunter zum Absatz bestimmt	t 1000 EUR	*	25 315 29 455	26 639 34 355	27 448 39 450	8 6
2414 62 600	- Chinone darunter zum Absatz bestimmt	t 1000 EUR	*	230	216	.	7 7
2414 62 700	- Halogen-, Sulfo-, Nitro- oder Nitrosoderivate der Ketone und Chinone darunter zum Absatz bestimmt	t 1000 EUR	*	14 030 5 525 87 658	33 923 8 048 129 040	25 094 5 508 77 449	11 10
2414 63 130	Ether, Etheralkohole, -phenole, -alkoholphenole; Alkohol-, Ether-, Ketonperoxide, Epoxide mit dreigliedrigem Ring, Acetale und Halbacetale; ihre HSN-Derivate - Acyclische Ether u. ihre Halogen-, Sulfo-, Nitro- o. Nitrosoderivate - Diethylether darunter zum Absatz bestimmt	t 1000 EUR	*	.	.	.	4 4
2414 63 190	- Andere acyclische Ether und ihre Halogen-, Sulfo-, Nitro- oder Nitrosoderivate darunter zum Absatz bestimmt	t 1000 EUR	*	9 854	12 571	.	12 12

4 Produktion nach Güterarten - Deutschland

Melde-Nr.	Bezeichnung	Einheit	2003	2004	2005	2005 Anzahl Unternehmen
1	2	3	4	5	6	7
2414 63 230	- Alicyclische und aromatische Ether und ihre Halogen-, Sulfo-, Nitro- oder Nitrosoderivate - Alicyclische Ether und ihre Halogen-, Sulfo-, Nitro- oder Nitrosoderivate darunter zum Absatz bestimmt	t t 1000 EUR	* . 29 884	. . 38 476	. . 33 538	5 5
2414 63 250	- Aromatische Ether und ihre Halogen-, Sulfo-, Nitro- oder Nitrosoderivate darunter zum Absatz bestimmt	t t 1000 EUR	* 15 393 93 920	12 914 .	16 545 6 930 86 254	10 10
2414 63 330	- Etheralkohole und ihre Halogen-, Sulfo-, Nitro- o. Nitrosoderivate - 2,2'-Oxydiethanol (Diethylenglykol, Digol) darunter zum Absatz bestimmt	t t 1000 EUR	*	4 3
2414 63 390	- Andere Etheralkohole; ihre Halogen-, Sulfo-, Nitro- oder Nitrosoderivate darunter zum Absatz bestimmt	t t 1000 EUR	* 325 811 267 624 132 333	374 082 306 297 159 941	363 887 290 860 191 687	17 16
2414 63 500	- Etherphenole, Etheralkoholphenole und ihre Halogen-, Sulfo-, Nitro- oder Nitrosoderivate	t 1000 EUR	714	.	.	2
2414 63 600	- Alkoholperoxide, Etherperoxide, Ketonperoxide, auch chemisch nicht einheitlich, und ihre Halogen-, Sulfo-, Nitro- oder Nitrosoderivate	t 1000 EUR	13 070 52 753	11 348 46 212	12 385 43 516	3
2414 63 730	- Epoxide, Epoxyalkohole, Epoxyphenole und Epoxyether mit dreigliedrigem Ring; ihre Halogen-, Sulfo-, Nitro- oder Nitrosoderivate - Oxiran (Ethylenoxid) darunter zum Absatz bestimmt	t t 1000 EUR	* 792 193 265 888 166 988	874 347 272 938 191 483	887 113 248 204 144 013	5 5
2414 63 750	- Methyloxiran (Propylenoxid) darunter zum Absatz bestimmt	t t 1000 EUR	* 860 566 664 358 163 386	1 048 002 .	948 567 .	5 5
2414 63 790	- Andere Epoxide, Epoxyalkohole, -phenole und -ether mit dreigliedrigem Ring; ihre Halogen-, Sulfo-, Nitro- oder Nitrosoderivate (z.B. Epichlorohydrin) darunter zum Absatz bestimmt	t t 1000 EUR	* 157 667 150 110 97 534	165 239 155 692 107 940	184 111 168 271 117 947	10 9
2414 63 800	- Acetale und Halbacetale, auch mit Alkohol-, Phenol-, Ether und ähnliche Sauerstofffunktionen; ihre Halogen-, Sulfo-, Nitro- oder Nitrosoderivate darunter zum Absatz bestimmt	t t 1000 EUR	* 678 553 9 739	2 009 .	6 475 .	11 11
2414 64 300	Enzyme, auch zubereitet; andere organische Verbindungen; Ketene (ohne Diketen), Kupferacetatarsenit, komplexe Bortrifluoridverbindungen der Essigsäure, des Diethylethers oder des Phenols - Andere organische Verbindungen; Ketene (ohne Diketen), Kupferacetatarsenit, komplexe Bortrifluoridverbindungen der Essigsäure, des Diethylethers oder des Phenols darunter zum Absatz bestimmt	t t 1000 EUR	* 12 605 16 462	16 329 12 986	4 039 12 141	10 10
2414 64 500	- Lab und seine Konzentrate	t 1000 EUR	.	.	.	1
2414 64 700	- Andere Enzyme; andere zubereitete Enzyme, a.n.g.	t 1000 EUR	457 56 091	652 64 528	819 65 257	12
2414 71 200	Aktivierte natürliche mineralische Stoffe; Tierisches Schwarz; Tallöl; Terpentinöl; Kolophonium und Harzsäuren; Holzteere, -teeröle, -kresot, -geist, pflanzliches Pech - Aktivierte natürliche mineralische Stoffe; Tierisches Schwarz, auch ausgebraucht	t t 1000 EUR	698 593 160 288	. 159 071	681 720 150 987	5
2414 71 300	- Tallöl, auch raffiniert	t 1000 EUR	.	.	.	1
2414 71 400	- Balsamterpentinöl, Holzterpentinöl, Sulfatterpentinöl, Pine-Oil und ähnliche Erzeugnisse	t 1000 EUR	1 716 3 405	1 715 3 146	1 197 2 377	3

4 Produktion nach Güterarten - Deutschland

Melde-Nr.	Bezeichnung	Einheit	2003	2004	2005	2005 Anzahl Unternehmen
1	2	3	4	5	6	7
2414 71 500	- Kolophonium und Harzsäuren und deren Derivate; leichte und schwere Harzöle, Schmelzharze	t 1000 EUR	22 293 24 400	26 444 29 761	27 398 31 934	6
2414 71 700	- Holzteere; Holzteeröle; Holzkresot; Holzgeist; pflanzliches Pech; Brauerpech u.ä. Zubereitungen auf der Grundlage von Kolophonium, Harzsäuren und pflanzlichem Pech darunter zum Absatz bestimmt	t 1000 EUR	* -	- -	- -	- -
2414 72 000	Holzkohle (einschl. Kohle aus Schalen oder Nüssen), auch zusammengepresst Öle und andere Erzeugnisse der Destillation des Hochtemperatur-Steinkohlenteers; ähnliche Erzeugnisse, in denen die aromatischen Bestandteile gewichtsmäßig überwiegen	t 1000 EUR	1
2414 73 200	- Benzole, mit einem Reinheitsgrad von weniger als 95 % darunter zum Absatz bestimmt	t 1000 EUR	*	2 2
2414 73 300	- Toluole und Xylole, mit einem Reinheitsgrad von weniger als 95 % darunter zum Absatz bestimmt	t 1000 EUR	*	1 1
2414 73 400	- Naphthalin und andere Mischungen aromatischer Kohlenwasserstoffe (Naphthalin mit einem Erstarrungspunkt von weniger als 79,4 Grad C; Anthracen, mit einem Reinheitsgrad von weniger als 90 %) darunter zum Absatz bestimmt	t 1000 EUR	* 572 676	1 423 877 .	1 462 296 .	5 5
2414 73 500	- Phenole, mit einem Reinheitsgrad von weniger als 90 % darunter zum Absatz bestimmt	t 1000 EUR	* 25 045	37 202 .	37 391 .	3 2
2414 73 650	- Andere Öle u.a. Erzeugnisse - - Kresotöle, mit einem Reinheitsgrad von weniger als 95 % darunter zum Absatz bestimmt	t 1000 EUR	*	1 1
2414 73 670	- - Andere Öle u. a. Erzeugnisse (ohne Kresotöle) darunter zum Absatz bestimmt	t 1000 EUR	* 364 998	357 825 .	384 692 .	4 4
2414 73 700	- Pech und Pechkoks aus Steinkohlenteer oder anderen Mineralteeren darunter zum Absatz bestimmt	t 1000 EUR	*	2 2
2414 80 000	Ablaugen aus der Zellstoffherstellung, auch konzentriert, entzuckert oder chemisch behandelt, (einschl. Ligninsulfonaten) (ohne Tallöl) Düngemittel und Stickstoffverbindungen Salpetersäure, Nitriersäuren, Ammoniak	t 1000 EUR	120 062 .	85 388 .	. .	3
2415 10 500	- Salpetersäure; Nitriersäuren darunter zum Absatz bestimmt	t-N 1000 EUR	* 1 239 163 411 902 94 209	1 413 995 606 021 100 239	2 080 360 645 762 100 371	11 10
2415 10 750	- Ammoniak - - wasserfrei darunter zum Absatz bestimmt	t-N 1000 EUR	* 2 802 906 960 354 178 509	2 740 718 878 824 181 511	2 788 788 990 206 204 900	7 5
2415 10 770	- - in wässriger Lösung darunter zum Absatz bestimmt	t-N 1000 EUR	* 92 295 24 700 16 052	107 167 22 926 16 232	105 648 19 121 15 011	9 8
2415 20 200	- Ammoniumchlorid darunter zum Absatz bestimmt	t 1000 EUR	*	4 4
2415 20 300	- Nitrite darunter zum Absatz bestimmt	t-N 1000 EUR	*	4 4
2415 20 500	- Kaliumnitrat darunter zum Absatz bestimmt	t-N 1000 EUR	*	2 2
2415 20 700	- Ammoniumcarbonate (einschl. handelsüblichem Ammoniumcarbonat) darunter zum Absatz bestimmt	t-N 1000 EUR	*	2 2

4 Produktion nach Güterarten - Deutschland

Melde-Nr.	Bezeichnung	Einheit	2003	2004	2005	2005 Anzahl Unternehmen
1	2	3	4	5	6	7
	Mineralische oder chemische Stickstoffdüngemittel (ohne Natronsalpeter)					
	- Hamstoff, auch in wässriger Lösung					
2415 30 130	- mit einem Stickstoffgehalt von mehr als 45 GHT, bezogen auf das Gewicht des wasserfreien Stoffes darunter zum Absatz bestimmt	t-N t-N 1000 EUR	* 452 996 158 265	367 740 142 497	403 253 183 818	4 4
2415 30 190	- mit einem Stickstoffgehalt von 45 GHT oder weniger, bezogen auf das Gewicht des wasserfreien Stoffes darunter zum Absatz bestimmt	t-N t-N 1000 EUR	* - -	1 1
2415 30 230	- Ammoniumsulfat; Doppelsalze und Mischungen von Ammoniumsulfat und Ammoniumnitrat (Ammonsalpeter) - Ammoniumsulfat darunter zum Absatz bestimmt	t-N t-N 1000 EUR	* 84 747 30 225	79 576	81 401	7 7
2415 30 290	- Doppelsalze und Mischungen von Ammoniumsulfat und Ammoniumnitrat (Ammonsalpeter) darunter zum Absatz bestimmt	t-N t-N 1000 EUR	*	1 1
2415 30 300	- Ammoniumnitrat (Ammonsalpeter), auch in wässriger Lösung darunter zum Absatz bestimmt	t-N t-N 1000 EUR	*	3 3
2415 30 430	- Mischungen von Ammoniumnitrat (Ammonsalpeter) und Calciumcarbonat oder anderen nichtdüngenden anorganischen Stoffen - Mischungen von Ammoniumnitrat und Calciumcarbonat oder anderen nichtdüngenden anorganischen Stoffen, mit einem Stickstoffgehalt von 28 GHT oder weniger darunter zum Absatz bestimmt	t-N t-N 1000 EUR	*	3 3
2415 30 450	- Mischungen von Ammoniumnitrat und Calciumcarbonat oder anderen nichtdüngenden anorganischen Stoffen, mit einem Stickstoffgehalt von mehr als 28 GHT darunter zum Absatz bestimmt	t-N t-N 1000 EUR	* - -	- -	- -	- -
2415 30 600	- Doppelsalze und Mischungen von Calciumnitrat (Kalksalpeter) und Ammoniumnitrat (Ammonsalpeter) darunter zum Absatz bestimmt	t-N t-N 1000 EUR	* - -	- -	. .	1 1
2415 30 700	- Calciumcyanamid (Kalkstickstoff) darunter zum Absatz bestimmt	t-N t-N 1000 EUR	*	1 1
2415 30 800	- Mischungen von Hamstoff und Ammoniumnitrat in wässriger oder ammoniakalischer Lösung darunter zum Absatz bestimmt	t-N t-N 1000 EUR	*	190 295 190 295 86 877	3 3
2415 30 900	- Andere mineralische oder chemische Stickstoffdüngemittel (ohne Natronsalpeter), auch in Mischungen darunter zum Absatz bestimmt	t-N t-N 1000 EUR	* 51 533 51 533 24 594	47 605 47 605	. . .	4 4
	Mineralische oder chemische Phosphatdüngemittel					
2415 40 350	- Superphosphate darunter zum Absatz bestimmt	t-P2O5 t-P2O5 1000 EUR	*	1 1
2415 40 370	- Dephosphorationsschlacken darunter zum Absatz bestimmt	t-P2O5 t-P2O5 1000 EUR	*	1 1
2415 40 390	- Andere mineralische oder chemische Phosphatdüngemittel darunter zum Absatz bestimmt	t-P2O5 t-P2O5 1000 EUR	*	1 1
	Mineralische oder chemische Kalidüngemittel (ohne Carnallit, Sylvinit u. a. natürliche rohe Kalisalze)					
2415 50 300	- Kaliumchlorid darunter zum Absatz bestimmt	t-K2O t-K2O 1000 EUR	*	5 5
2415 50 500	- Kaliumsulfat darunter zum Absatz bestimmt	t-K2O t-K2O 1000 EUR	*	5 5

4 Produktion nach Güterarten - Deutschland

Melde-Nr.	Bezeichnung	Einheit	2003	2004	2005	2005 Anzahl Unternehmen
1	2	3	4	5	6	7
2415 50 700	- Andere mineralische oder chemische Kalidüngemittel (ohne Camallit, Sylvinit u. a. natürliche rohe Kalisalze) darunter zum Absatz bestimmt	t-K20 t 1000 EUR	* - .	- - .	- - .	- - .
2415 60 000	Tierische oder pflanzliche Düngemittel, auch untereinander gemischt oder chemisch behandelt; durch Mischen oder chemische Behandlung von tierischen oder pflanzlichen Erzeugnissen gewonnene Düngemittel darunter zum Absatz bestimmt	t t 1000 EUR	* 477 005 .	489 433 489 433 54 413	533 927 533 927 41 057	15 15
2415 70 500	Natriumnitrat (Natronsalpeter) - Natürliches Natriumnitrat (natürlicher Natronsalpeter) darunter zum Absatz bestimmt	t-N t-N 1000 EUR	* - .	- - .	- - .	- - .
2415 70 700	- Anderes Natriumnitrat darunter zum Absatz bestimmt	t-N t-N 1000 EUR	*	4 4
2415 80 100	Düngemittel, a.n.g. - Düngemittel in Tabletten o. ä. Formen oder in Packungen mit einem Rohgewicht von 10 kg oder weniger darunter zum Absatz bestimmt	t t 1000 EUR	* 65 069 65 069 53 408	. . 83 111	38 008 38 008 30 062	9 9
2415 80 230	- Mineralische oder chemische Düngemittel, die drei düngenden Stoffe Stickstoff, Phosphor und Kalium enthaltend - mit einem Stickstoffgehalt von mehr als 10 GHT, bezogen auf den wasserfreien Stoff darunter zum Absatz bestimmt	t t 1000 EUR	* 277 868 .	280 036 .	. .	3 3
2415 80 250	- - Andere mineralische oder chemische Düngemittel, die drei düngenden Stoffe Stickstoff, Phosphor und Kalium enthaltend darunter zum Absatz bestimmt	t t 1000 EUR	* 287 450 287 450 148 808	96 698 . 48 286	112 047 112 047 46 956	8 8
2415 80 300	Diammoniumhydrogenorthosphat (Diammoniumphosphat) darunter zum Absatz bestimmt	t t 1000 EUR	*	2 2
2415 80 400	- Ammoniumdihydrogenorthosphat (Monoammoniumphosphat), auch mit Diammoniumhydrogenorthosphat gemischt darunter zum Absatz bestimmt	t t 1000 EUR	*	1 1
2415 80 530	- - Andere mineralische oder chemische Düngemittel, die beiden düngenden Stoffe Stickstoff und Phosphor enthaltend - Nitrate und Phosphate enthaltend darunter zum Absatz bestimmt	t t 1000 EUR	* - .	- - .	- - .	- - .
2415 80 590	- - Andere mineralische oder chemische Düngemittel, die beiden düngenden Stoffe Stickstoff und Phosphor enthaltend darunter zum Absatz bestimmt	t t 1000 EUR	* - .	- - .	- - .	- - .
2415 80 630	- - Mineralische oder chemische Düngemittel, die beiden düngenden Stoffe Phosphor und Kalium enthaltend - Kaliumsuperphosphate darunter zum Absatz bestimmt	t t 1000 EUR	*	1 1
2415 80 690	- - Andere mineralische oder chemische Düngemittel, die beiden düngenden Stoffe Phosphor und Kalium enthaltend darunter zum Absatz bestimmt	t t 1000 EUR	*	1 1
2415 80 900	- Andere mineralische oder chemische Düngemittel darunter zum Absatz bestimmt	t t 1000 EUR	* 168 675 168 675 10 245	207 590 207 590 26 684	304 151 304 151 .	9 9
2416 10 350	Kunststoffe, in Primärformen Polymere des Ethylens, in Primärformen - Polyethylen mit einer Dichte von weniger als 0,94, in Primärformen - Lineares Polyethylen darunter zum Absatz bestimmt	t t 1000 EUR	* 535 846 535 846 353 320	3 3
2416 10 390	- - Anderes Polyethylen darunter zum Absatz bestimmt	t t 1000 EUR	*	5 4

4 Produktion nach Güterarten - Deutschland

Melde-Nr.	Bezeichnung	Einheit	2003	2004	2005	2005 Anzahl Unternehmen
1	2	3	4	5	6	7
2416 10 500	- Polyethylen mit einer Dichte von 0,94 oder mehr darunter zum Absatz bestimmt	t t 1000 EUR	* 1 515 474 1 515 474 686 492	1 594 082 1 594 082 841 080	1 809 462 . 1 096 960	8 7
2416 10 700	- Ethylen-Vinylacetat-Copolymere darunter zum Absatz bestimmt	t t 1000 EUR	* 13 850 13 537	25 049 18 336 27 181	30 458 . 40 112	5 5
2416 10 900	- Andere Polymere des Ethylens darunter zum Absatz bestimmt	t t 1000 EUR	* 360 608 241 454	354 645 . .	320 458 . 262 890	10 10
2416 20 350	- Polymere des Styrols, in Primärformen - Polystyrol - Expandierbares Polystyrol darunter zum Absatz bestimmt	t t 1000 EUR	* 374 666 328 154	402 170 425 354	420 655 382 958	6 6
2416 20 390	- - Anderes Polystyrol darunter zum Absatz bestimmt	t t 1000 EUR	* 365 359 196 931	371 807 230 322	373 905 147 818	9 9
2416 20 500	- Styrol-Acrylnitril-Copolymere (SAN) darunter zum Absatz bestimmt	t t 1000 EUR	* 162 514 98 339	150 684 74 438 81 408	174 573 . 93 828	5 5
2416 20 700	- Acrylnitril-Butadien-Styrol Copolymere (ABS) darunter zum Absatz bestimmt	t t 1000 EUR	* 131 854 158 210	3 3
2416 20 900	- Andere Polymere des Styrols darunter zum Absatz bestimmt	t t 1000 EUR	* 297 948 283 903	281 300 245 589 266 103	279 694 . 251 581	20 20
2416 30 100	- Polymere des Vinylchlorids oder anderer halogenerter Olefine, in Primärformen - Polyvinylchlorid, nicht mit anderen Stoffen gemischt darunter zum Absatz bestimmt	t t 1000 EUR	* 1 524 105 979 350	1 629 903 1 191 681	1 652 705 1 203 661	10 10
2416 30 230	- - Anderes Polyvinylchlorid, in Primärformen - nicht weichgemachtes Polyvinylchlorid, mit anderen Stoffen gemischt darunter zum Absatz bestimmt	t t 1000 EUR	* 12 081 11 596	8 960 10 692	7 240 12 241	3 3
2416 30 250	- - weichgemachtes Polyvinylchlorid, mit anderen Stoffen gemischt darunter zum Absatz bestimmt	t t 1000 EUR	* 98 078 98 078 112 487	103 791 103 791 126 106	109 257 . 139 745	15 15
2416 30 400	- Vinylchlorid-Vinylacetat-Copolymere u. a. Copolymere des Vinylchlorids darunter zum Absatz bestimmt	t t 1000 EUR	* 412 083 258 653	444 292 305 445	444 780 329 326	6 6
2416 30 500	- Polymere des Vinylidenchlorids, in Primärformen darunter zum Absatz bestimmt	t t 1000 EUR	*	1 1
2416 30 600	- Polytetrafluorethylen, in Primärformen darunter zum Absatz bestimmt	t t 1000 EUR	*	4 4
2416 30 700	- Andere fluorierte Polymere darunter zum Absatz bestimmt	t t 1000 EUR	*	3 3
2416 30 900	- Polymere der anderen halogenierten Olefine darunter zum Absatz bestimmt	t t 1000 EUR	*	2 2
2416 40 130	- Polyacetale, andere Polyether und Epoxidharze, in Primärformen; Polycarbonate, Alkydharze, Allylpolyester u. a. Polyester, in Primärformen - Polyacetale, Polyetheralkohole - Polyacetale darunter zum Absatz bestimmt	t t t 1000 EUR	*	124 145 299 013	4 4
2416 40 150	- - Polyetheralkohole (z.B. Polyethylenglykol) darunter zum Absatz bestimmt	t t 1000 EUR	* 442 773 279 290	412 869 298 802	510 746 415 272	15 15
2416 40 200	- Andere Polyether darunter zum Absatz bestimmt	t t 1000 EUR	*	22 609 21 474 45 042	11 11
2416 40 303	- Epoxidharze - Formmassen darunter zum Absatz bestimmt	t t 1000 EUR	* 82 394 82 394 46 544	100 575 100 575 46 938	95 292 95 292 44 140	10 10
2416 40 305	- - als Klebstoff bestimmt darunter zum Absatz bestimmt	t t 1000 EUR	* 17 267 17 267 23 745	21 528 21 528 25 893	20 587 20 587 26 349	9 9

4 Produktion nach Güterarten - Deutschland

Melde-Nr.	Bezeichnung	Einheit	2003	2004	2005	2005 Anzahl Unternehmen
1	2	3	4	5	6	7
2416 40 309	- - Andere Epoxidharze darunter zum Absatz bestimmt	t t 1000 EUR	* 117 765 184 431	135 005 . 199 611	150 626 . 270 555	26 26
2416 40 400	- Polycarbonate darunter zum Absatz bestimmt	t t 1000 EUR	*	4 4
2416 40 500	- Alkydharze, in Primärformen darunter zum Absatz bestimmt	t t 1000 EUR	* 217 040 169 500	248 946 230 445 179 561	240 522 224 523 175 545	14 14
2416 40 620	- Polyethylenterephthalat - Polyethylenterephthalat, in Primärformen, mit einer Vis- kosität von 183 ml/g oder mehr darunter zum Absatz bestimmt	t t 1000 EUR	*	4 4
2416 40 640	- - Andere Polyethylenterephthalat darunter zum Absatz bestimmt	t t 1000 EUR	* 452 113 420 925	450 182 450 182 482 885	555 385 555 385 625 215	6 6
2416 40 700	- Ungesättigte flüssige Polyester darunter zum Absatz bestimmt	t t 1000 EUR	* 59 522 57 657	30 118 . 30 370	30 567 . 35 242	8 8
2416 40 800	- Ungesättigte nichtflüssige Poly- ester darunter zum Absatz bestimmt	t t 1000 EUR	* 10 364 10 364 32 666	11 024 11 024 35 996	10 521 10 521 38 904	5 5
2416 40 900	- Andere Polyester darunter zum Absatz bestimmt	t t 1000 EUR	* 395 268 361 726	392 544 210 835 427 336	357 021 184 741 400 926	27 26
2416 51 300	Polymere des Propylens oder anderer Olefine, in Primärformen - Polypropylen, in Primärformen darunter zum Absatz bestimmt	t t 1000 EUR	* 1 664 161 895 121	1 791 360 1 791 360 977 302	1 829 721 . 1 186 942	22 21
2416 51 500	- Propylenpolymere in Primärformen; Polymere anderer Olefine (z.B. Polyisobutylen) darunter zum Absatz bestimmt	t t 1000 EUR	* 483 540 211 962	542 035 . 264 470	523 659 393 113 252 565	11 11
2416 52 305	Polymere des Vinylacetats oder ander- er Vinylester, in Primärformen; ande- re Vinylpolymere, in Primärformen - Polymere des Vinylacetats in wäss- riger Dispersion, in Primärformen - - als Klebstoff bestimmt darunter zum Absatz bestimmt	t t 1000 EUR	* 244 514 163 065 136 604	263 514 167 785 141 479	268 565 168 258 150 585	7 6
2416 52 309	- - Andere Polymere des Vinylacetats darunter zum Absatz bestimmt	t t 1000 EUR	*	8 8
2416 52 500	- Polymere des Vinylacetats (nicht in wässriger Dispersion), in Primärformen darunter zum Absatz bestimmt	t t 1000 EUR	* 133 843 248 487	143 903 . .	172 600 . 304 224	5 5
2416 52 702	- Polyvinylalkohole, auch nichthy- drolisierte Acetatgruppen enthal- tend; Polymere anderer Vinylester, in Primärformen; andere Vinylpolymere - - Polyvinylalkohole, auch nicht- hydrolisierte Acetatgruppen enthaltend darunter zum Absatz bestimmt	t t 1000 EUR	* 77 710 . .	79 847	5 4
2416 52 709	- - Andere Polymere anderer Vinyl- ester; andere Vinylpolymere darunter zum Absatz bestimmt	t t 1000 EUR	* 73 208 239 316	76 806 247 712	124 185 260 390	6 6
2416 53 500	Acrylpolymere, in Primärformen - Polymethyl-Methacrylat darunter zum Absatz bestimmt	t t 1000 EUR	* 151 573 324 137	156 569 279 234	183 473 293 309	4 4
2416 53 901	- Andere Acrylpolymere - - Formmassen darunter zum Absatz bestimmt	t t 1000 EUR	* 279 678 373 274	279 206 389 662	705 346 918 271	5 5
2416 53 905	- - - als Klebstoff bestimmt darunter zum Absatz bestimmt	t t 1000 EUR	* 55 523 .	60 633 . .	. 24 290 .	7 7
2416 53 907	- - - als Dichtungsmasse bestimmt darunter zum Absatz bestimmt	t t 1000 EUR	* 18 471 18 471 37 566	23 539 23 539 43 105	28 133 . 34 574	7 7
2416 53 909	- - - Andere Acrylpolymere, a.n.g. darunter zum Absatz bestimmt	t t 1000 EUR	* 597 483 493 902 779 333	658 033 552 303 873 706	870 707 403 920 542 177	37 33

4 Produktion nach Güterarten - Deutschland

Melde-Nr.	Bezeichnung	Einheit	2003	2004	2005	2005 Anzahl Unternehmen
1	2	3	4	5	6	7
2416 54 503	Polyamide, in Primärformen - Polyamid-6, -11, -12, -6,6, -6,9, -6,10 oder -6,12 - Formmassen darunter zum Absatz bestimmt	t t 1000 EUR	* 468 269 848 677	547 684 991 002	558 770 1 144 265	13 13
2416 54 509	- Anderes Polyamid -6 -11 -12 -6,6, -6,9, -6,10 oder -6,12 darunter zum Absatz bestimmt	t t 1000 EUR	* 589 481 486 820	544 986 673 519	544 407 329 767 586 843	16 16
2416 54 900	- Andere Polyamide darunter zum Absatz bestimmt	t t 1000 EUR	* 100 827 191 360	123 972 98 635 256 372	126 639 96 252 261 700	11 10
2416 55 500	Hamstoffharze, Thiohamstoffharze, Melaminharze in Primärformen - Hamstoffharze, Thiohamstoff- harze darunter zum Absatz bestimmt	t t 1000 EUR	* 720 153 253 556	735 690 262 107	905 682 264 813	7 7
2416 55 700	- Melaminharze darunter zum Absatz bestimmt	t t 1000 EUR	* 239 688 221 023 254 559	333 424 307 545 335 342	364 613 336 999 317 879	13 11
2416 56 300	Andere Aminharze, Phenolharze, Polyurethane, in Primärformen - Andere Aminharze darunter zum Absatz bestimmt	t t 1000 EUR	*	7 6
2416 56 501	- Phenolharze - Formmassen darunter zum Absatz bestimmt	t t 1000 EUR	* 25 625 25 625 34 200	. . .	25 127 . 48 420	6 6
2416 56 505	- - als Klebstoff bestimmt darunter zum Absatz bestimmt	t t 1000 EUR	* 36 662 36 662 36 684	32 459 32 459 37 525	24 070 24 070 35 326	4 4
2416 56 509	- - - Andere Phenolharze, a.n.g. darunter zum Absatz bestimmt	t t 1000 EUR	* 220 820 212 540 212 371	235 364 225 725 239 174	237 628 222 620 244 049	16 15
2416 56 705	- Polyurethane - als Klebstoff bestimmt darunter zum Absatz bestimmt	t t 1000 EUR	* 19 750 78 805	23 915 96 716	28 188 110 838	12 12
2416 56 709	- - Andere Polyurethane, a.n.g. darunter zum Absatz bestimmt	t t 1000 EUR	* 830 432 1 249 376	895 609 1 354 749	924 882 1 386 066	39 38
2416 57 004	Silicone, in Primärformen - als Klebstoff und Dichtungsmassen bestimmt darunter zum Absatz bestimmt	t t 1000 EUR	* 60 467 60 467 231 016	62 442 62 442 236 985	58 491 216 564	11 11
2416 57 009	- Andere Silicone, a.n.g. darunter zum Absatz bestimmt	t t 1000 EUR	* 278 143 277 818 1 170 772	302 515 302 215 1 170 914	325 991 325 414 1 298 004	24 23
2416 58 100	Andere synthetische, natürliche oder modifizierte natürliche Polymere, a.n.g., in Primärformen; Ionenaustauscher auf Kunststoff- basis, in Primärformen - Petroleumharze, Curaronharze, Indenharze oder Cumaron-Inden-Harze und Polyterpene darunter zum Absatz bestimmt	t t 1000 EUR	*	4 4
2416 58 200	- Polysulfide, Polysulfone und andere synthetische Polymere darunter zum Absatz bestimmt	t t 1000 EUR	* 283 917 501 857	266 795 179 529 502 984	334 955 211 239 549 079	16 16
2416 58 300	- Celluloseacetate, in Primärformen darunter zum Absatz bestimmt	t t 1000 EUR	*	1 -
2416 58 400	- Cellulosenitrate, in Primärformen (z.B. Collodium, Celloidin) darunter zum Absatz bestimmt	t t 1000 EUR	* 27 398 55 562	35 915 70 578	25 523 53 929	4 4
2416 58 505	- Celluloseether u. a. chemische Derivate der Cellulose (z.B. Carboxymethylcellulose, Ethylcellulose, Celluloseester) - als Klebstoff bestimmt darunter zum Absatz bestimmt	t t 1000 EUR	*	3 3
2416 58 509	- - Andere Celluloseether u.a. chemische Derivate der Cellulose (z.B. Carboxymethylcellulose, Ethylcellulose, Celluloseester) darunter zum Absatz bestimmt	t t 1000 EUR	* 113 227 411 451	133 153 463 401	142 864 469 718	10 9

4 Produktion nach Güterarten - Deutschland

Melde-Nr.	Bezeichnung	Einheit	2003	2004	2005	2005 Anzahl Unternehmen
1	2	3	4	5	6	7
2416 58 600	- Natürliche Polymere (z.B. Alginsäure) und modifizierte natürliche Polymere (z.B. gehärtete Eiweißstoffe, chemische Derivate von Naturkautschuk), a.n.g. darunter zum Absatz bestimmt	t t 1000 EUR	* 3 972 22 122	4 189 24 189	3 683 1 282 22 099	10 10
2416 58 700	- Ionenaustauscher auf der Grundlage von synthetischen oder natürlichen Polymeren, in Primärformen darunter zum Absatz bestimmt	t t 1000 EUR	* 54 342 100 452	58 221 107 268	63 140 110 612	6 6
2416 60 000	Abfälle, Schnitzel und Bruch von Kunststoffen darunter zum Absatz bestimmt	t t 1000 EUR	* 188 761 172 030 91 682	139 969 123 946 84 390	145 708 126 409 92 802	31 28
2417 10 500	Synthetischer Kautschuk und Faktis; Mischungen von Naturkautschukarten mit synthetischem Kautschuk, in Primärformen oder in Platten, Blättern oder Streifen - Latex darunter zum Absatz bestimmt	t t 1000 EUR	* 472 732 404 177	500 859 418 085 435 606	613 361 490 804 502 663	12 11
2417 10 900	- Anderer Kautschuk darunter zum Absatz bestimmt	t t 1000 EUR	* 541 632 382 989	515 183 373 228	596 281 406 932	14 12
2420 11 200	Schädlingsbekämpfungs- und Pflanzenschutzmittel, Desinfektionsmittel Insektizide und Akarizide - auf der Grundlage botanischer und biologischer Erzeugnisse	kg-Wirkstoffgewicht 1000 EUR	378 973 12 350	5
2420 11 300	- auf der Grundlage von Chlorkohlenwasserstoffen	kg-Wirkstoffgewicht 1000 EUR	3
2420 11 400	- auf der Grundlage von Carbaraten	kg-Wirkstoffgewicht 1000 EUR	449 686 23 883	3
2420 11 500	- auf der Grundlage von Organo-Phosphaten	kg-Wirkstoffgewicht 1000 EUR	945 935 42 406	537 338 27 452	383 512 22 397	10
2420 11 600	- auf der Grundlage von Pyrethroiden	kg-Wirkstoffgewicht 1000 EUR	79 748 20 862	106 798 11 079	181 954 12 857	13
2420 11 700	- auf der Grundlage von Mineralölen	kg-Wirkstoffgewicht 1000 EUR	166 028 1 774	. 1 718	99 236 .	3
2420 11 900	- Andere Insektizide und Akarizide	kg-Wirkstoffgewicht 1000 EUR	1 806 834 .	2 232 730 .	2 918 352 .	13
2420 12 200	Herbizide - auf der Grundlage von Hormonen mit Phenoxygruppen	kg-Wirkstoffgewicht 1000 EUR	. .	797 309 .	. .	3
2420 12 300	- auf der Grundlage von Triazin	kg-Wirkstoffgewicht 1000 EUR	. .	45 400 .	. .	4
2420 12 400	- auf der Grundlage von Acetamiden	kg-Wirkstoffgewicht 1000 EUR	3 250 288 131 245	3 404 521 141 115	3 667 712 79 483	4
2420 12 500	- auf der Grundlage von Carbaraten	kg-Wirkstoffgewicht 1000 EUR	3
2420 12 600	- auf der Grundlage von Dinitroanilinen	kg-Wirkstoffgewicht 1000 EUR	. .	- .	. .	1
2420 12 700	- auf der Grundlage von Harnstoffen, Uracilen und Sulfonylharnstoffen	kg-Wirkstoffgewicht 1000 EUR	512 846 17 001	863 444 66 601	1 085 953 74 773	9
2420 12 900	- Andere Herbizide	kg-Wirkstoffgewicht 1000 EUR	6 386 318 197 308	9 520 360 271 699	12 492 444 213 092	7
2420 13 500	Keimhemmungsmittel und Pflanzenwuchsregulatoren - Keimhemmungsmittel i.A.E.	kg-Wirkstoffgewicht 1000 EUR	6 291 491 .	6 431 217 .	7 231 883 .	4
2420 13 700	- Pflanzenwuchsregulatoren i.A.E.	kg-Wirkstoffgewicht 1000 EUR	3 197 685 25 462	2 788 330 16 391	4 183 445 31 179	9
2420 14 300	Desinfektionsmittel i.A.E. - auf der Grundlage von Ammonium	kg-Wirkstoffgewicht 1000 EUR	2 969 393 39 544	3 278 810 37 514	3 268 427 38 446	16
2420 14 500	- auf der Grundlage von Halogenverbindungen	kg-Wirkstoffgewicht 1000 EUR	136 080 2 061	208 291 2 208	604 892 2 248	9
2420 14 900	- Andere Desinfektionsmittel	kg-Wirkstoffgewicht 1000 EUR	13 837 792 205 263	14 411 071 230 629	32 854 897 257 976	36
2420 15 520	Fungizide; Rodentizide - Fungizide - anorganische Erzeugnisse	kg-Wirkstoffgewicht 1000 EUR	16 782 575 19 676	12 847 230 15 986	10 099 981 15 735	7

4 Produktion nach Güterarten - Deutschland

Melde-Nr.	Bezeichnung	Einheit	2003	2004	2005	2005 Anzahl Unternehmen
1	2	3	4	5	6	7
2420 15 530	- - auf der Grundlage von Dithiocarbamaten	kg-Wirkstoffgewicht 1000 EUR	11 693 084 70 215	12 234 883 54 803	11 659 757 47 529	7
2420 15 550	- - auf der Grundlage von Benzimidazolen	kg-Wirkstoffgewicht 1000 EUR	1 245 482 6 815	299 209 3 208	244 275 1 932	6
2420 15 560	- - auf der Grundlage von Triazolen, Diazolen	kg-Wirkstoffgewicht 1000 EUR	3 561 909 202 795	4 395 605 198 700	5 935 706 244 872	6
2420 15 570	- - auf der Grundlage von Morpholinen	kg-Wirkstoffgewicht 1000 EUR	1 168 501 .	1 008 331 .	1 713 999 51 592	4
2420 15 590	- - Andere Fungizide	kg-Wirkstoffgewicht 1000 EUR	8 729 926 420 913	10 494 890 400 866	15 285 029 442 475	17
2420 15 730	- - Rodentizide - - Antikoagulierend wirkende Rodentizide	kg-Wirkstoffgewicht 1000 EUR	11 756 .	13 976 .	18 541 .	6
2420 15 750	- - Andere Rodentizide	kg-Wirkstoffgewicht 1000 EUR	4 079 .	11 722 2 988	20 555 4 124	4
2420 15 790	- - Andere ähnliche Erzeugnisse	kg-Wirkstoffgewicht 1000 EUR	4 208 494 153 334	4 176 525 109 821	6 910 116 65 251	16
	Anstrichmittel, Druckfarben u. Kitte Anstrichfarben und Lacke auf der Grundlage von synthetischen oder chemisch modifizierten natürlichen Polymeren, in einem wässrigen Medium dispergiert oder gelöst - Anstrichfarben und Lacke auf der Grundlage von Acryl- oder Vinylpolymeren, in einem wässrigen Medium dispergiert oder gelöst - Anstrichfarben					
2430 11 501	- - - für den Innenanstrich	t 1000 EUR	576 214 585 656	610 133 612 237	631 999 633 236	58
2430 11 503	- - - für den Außenanstrich	t 1000 EUR	175 294 269 354	172 900 259 274	168 728 245 969	55
2430 11 505	- - Andere Anstrichfarben (z.B. Grundierungen)	t 1000 EUR	76 275 176 987	83 316 183 369	82 986 180 926	63
2430 11 507	- - Lacke, Dispersionslackfarben - Anstrichfarben und Lacke auf der Grundlage von anderen synthetischen oder chemisch modifizierten natürlichen Polymeren, in einem wässrigen Medium dispergiert oder gelöst - - Anstrichfarben und Lacke	t 1000 EUR	74 244 259 586	81 343 273 372	90 269 267 494	67
2430 11 701	- - - auf der Grundlage von Alkydharzen	t 1000 EUR	20 137 75 069	22 087 81 443	22 526 83 177	27
2430 11 702	- - - elektrophoretische Lacke	t 1000 EUR	42 596 127 632	35 472 113 763	36 536 114 482	10
2430 11 703	- - - auf der Grundlage von Wasser- glas, Silikatanstrichfarben	t 1000 EUR	31 892 53 252	30 352 49 381	31 248 51 420	25
2430 11 704	- - - auf der Grundlage von Phenol-, Hamstoff- oder Melaminharzen	t 1000 EUR	1 325 5 031	1 147 4 776	971 4 240	6
2430 11 705	- - - auf der Grundlage von anderen synthetischen Polymeren	t 1000 EUR	100 890 365 249	113 636 387 988	118 760 421 799	57
2430 11 706	- - - auf der Grundlage von anderen chemisch modifizierten natürlichen Polymeren	t 1000 EUR	2 041 9 284	1 844 8 558	2 422 10 654	14
2430 11 707	- - - auf der Grundlage von Siliconharzen (SHF)	t 1000 EUR	8 524 28 357	. .	. 28 887	8
	Anstrichfarben und Lacke auf der Grundlage von synthetischen oder chemisch modifizierten natürlichen Polymeren, in einem nichtwässrigen Medium gelöst oder dispergiert; Lösungen der o.a. Polymeren, Anteil des organischen Lösemittels über 50 GHT - Anstrichfarben und Lacke auf der Grundlage von Polyestern, in einem nichtwässrigen Medium dispergiert oder gelöst; Lösungen von Polyestern mit einem Anteil des organischen Lösemittels über 50 GHT					
2430 12 250	- - Lösungen auf der Grundlage von Polyestern mit einem Anteil an flüchtigen organischen Lösemitteln über 50 GHT (ohne Anstrichfarben und Lacke)	t 1000 EUR	33 737 .	23 855 .	13 787 .	4

4 Produktion nach Güterarten - Deutschland

Melde-Nr.	Bezeichnung	Einheit	2003	2004	2005	2005 Anzahl Unternehmen
1	2	3	4	5	6	7
2430 12 290	- - Anstrichfarben und Lacke auf der Grundlage von Polyestern (ohne Alkydharze), in einem nicht-wässrigen Medium dispergiert oder gelöst	t 1000 EUR	55 911 255 170	60 721 279 905	53 554 246 876	31
2430 12 300	- Lösungen auf der Grundlage von Acryl- oder Vinylpolymeren mit einem Anteil an flüchtigen organischen Lösemitteln über 50 GHT (ohne Anstrichfarben und Lacke)	t 1000 EUR	7 275 31 116	8 228 30 615	12 258 42 279	14
2430 12 550	- - Anstrichfarben und Lacke auf der Grundlage von Acryl- und Vinylpolymeren, in einem nichtwässrigen Medium dispergiert oder gelöst	t 1000 EUR	62 598 351 667	61 808 325 577	58 987 326 084	57
2430 12 570	- - auf der Grundlage von Vinylpolymeren	t 1000 EUR	22 756 87 014	26 728 92 828	24 661 88 390	45
2430 12 700	- Lösungen auf der Grundlage von anderen synthetischen o. chemisch modifizierten natürlichen Polymeren mit einem Anteil an flüchtigen organischen Lösemitteln über 50 GHT (oh. Anstrichfarben u. Lacke)	t 1000 EUR	54 682 200 666	54 326 184 559	48 462 168 065	29
2430 12 901	- - Anstrichfarben und Lacke auf der Grundlage von anderen synthetischen oder chemisch modifizierten natürlichen Polymeren	t 1000 EUR	32 673 112 080	28 130 99 308	29 821 104 921	31
2430 12 902	- - Festkörperreiche Lacke, High Solids (maximal 30 % organische Lösemittel)	t 1000 EUR	84 922 269 095	84 517 267 335	83 671 246 497	82
2430 12 903	- - - auf der Grundlage von Alkydharzen, lufttrocknend	t 1000 EUR	27 208 94 315	27 996 92 694	24 543 81 659	31
2430 12 905	- - - auf der Grundlage von Cellulosenitrat	t 1000 EUR	30 222 95 440	30 290 94 461	27 614 87 273	58
2430 12 906	- - - auf der Grundlage von Phenol-, Hamstoff- oder Melaminharzen	t 1000 EUR	4 746 17 152	4 344 16 178	3 943 16 237	27
2430 12 907	- - - auf der Grundlage von Epoxidharzen	t 1000 EUR	60 468 225 164	63 606 233 713	65 214 251 361	79
2430 12 908	- - - auf der Grundlage von Polyurethanharzen	t 1000 EUR	65 786 327 019	67 792 334 443	71 204 343 364	89
2430 12 909	- - Andere Anstrichfarben und Lacke auf der Grundlage von anderen synthetischen oder chemisch modifizierten natürlichen Polymeren	t 1000 EUR	46 156 201 728	47 710 205 921	47 443 215 040	88
2430 21 300	Zubereitete Pigmente, Trübungsmittel, Farben, Schmelzglasuren, Engoben, flüssige Glanzmittel usw. für die Keramik-, Emaillier- oder Glasindustrie; Glasfritte u.a. Glas in Form von Pulver, Granalien, Schuppen oder Flocken	t 1000 EUR	27 695 117 951	30 020 125 102	27 966 92 711	11
2430 21 500	- Zubereitete Pigmente, zubereitete Trübungsmittel, zubereitete Farben u.ä. Zubereitungen für die Keramik-, Emaillier- oder Glasindustrie	t 1000 EUR	15 179 47 096	14 848 51 626	14 457 51 866	7
2430 21 700	- Schmelzglasuren u.a. verglasbaren Massen, Engoben u.ä. Zubereitungen für die Keramik-, Emaillier- oder Glasindustrie	t 1000 EUR	.	3 874	.	4
	- Flüssige Glanzmittel u.ä. Zubereitungen für die Keramik-, Emaillier- oder Glasindustrie; Glasfritte u.a. Glas in Form von Pulver, Granalien, Schuppen oder Flocken (z.B. Überfangglas)	t 1000 EUR

4 Produktion nach Güterarten - Deutschland

Melde-Nr.	Bezeichnung	Einheit	2003	2004	2005	2005 Anzahl Unternehmen
1	2	3	4	5	6	7
	Andere Anstrichfarben, Lacke; zubereitete Wasserpigmentfarben, Sikkative; Pigmente in nichtwässrigen Medien; Prägefolien; Färbemittel; Kitte; Spachtelmassen; zusammengesetzte organische Löse- und Verdünnungsmittel					
2430 22 130	- - - Andere Anstrichfarben und Lacke, zubereitete Wasserpigmentfarben für die Lederzubereitung	t	3 042	3 162	6 210	14
	- - - Anstrichfarben und Lacke auf der Grundlage von trocknenden Ölen	1000 EUR	16 342	15 439	49 855	
2430 22 151	- - - Andere Anstrichfarben und Lacke, a.n.g.; zubereitete Wasserpigmentfarben für die Lederzubereitung	t	65 339	65 278	65 410	16
	- - - Zubereitete Pulverlacke	1000 EUR	264 169	266 833	271 691	
2430 22 153	- - - Anstrichfarben und Lacke auf der Grundlage von Bitumen oder Teer	t	32 421	28 412	28 165	14
	- - - Anstrichfarben und Lacke auf der Grundlage von Schellack, natürlichen Gummen oder Harzen usw.	1000 EUR	66 669	61 006	64 713	
2430 22 155	- - - Zubereitete Wasserpigmentfarben für die Lederindustrie	t	5 294	5 843	5 618	14
	- - - Zubereitete Wasserpigmentfarben für die Lederindustrie	1000 EUR	14 885	14 413	13 566	
2430 22 200	- Zubereitete Sikkative	t	1 823	1 757	840	4
	- Zubereitete Sikkative	1000 EUR	6 371	5 631	3 039	
2430 22 300	- Prägefolien zum Bedrucken	t	107	107	71	4
	- Prägefolien zum Bedrucken	1000 EUR	770	734	432	
2430 22 430	- Pigmente (einschl. Metallpulver und -flitter), in nichtwässrigen Medien dispergiert, zum Herstellen von Anstrichfarben; Färbemittel und andere Farbmittel, i.A.E.	t	.	.	.	3
	- Perlenessenz	1000 EUR	.	.	.	
2430 22 450	- - - Andere Pigmente (einschl. Metallpulver und -flitter)	t	15 289	.	.	18
	- - - Andere Pigmente (einschl. Metallpulver und -flitter)	1000 EUR	57 254	59 005	66 609	
2430 22 530	- - - Kitte; Spachtelmassen für Anstreicherarbeiten	t	100 836	103 029	109 662	20
	- - - Glaserkitt, Harzzement u.a. Kitte	1000 EUR	141 407	136 457	141 719	
2430 22 550	- - - Spachtelmassen für Anstreicherarbeiten	t	145 748	151 891	158 356	30
	- - - Spachtelmassen für Anstreicherarbeiten	1000 EUR	97 717	100 624	106 229	
2430 22 601	- - - Nichtfeuerfeste Spachtel- und Verputzmassen für Fassaden, Innenwände, Fußböden, Decken und dergl.	t	168 446	176 196	179 273	27
	- - - für Fassaden, Innenwände und Decken	1000 EUR	171 700	174 557	176 817	
2430 22 603	- - - Silikatgebundene Putze	t	11 908	14 871	13 166	10
	- - - Silikatgebundene Putze	1000 EUR	10 711	14 131	12 875	
2430 22 604	- - - Siliconharzgebundene Putze	t	13 992	14 556	16 426	5
	- - - Siliconharzgebundene Putze	1000 EUR	19 024	19 180	20 701	
2430 22 605	- - - Andere Putze	t	36 673	64 157	64 005	10
	- - - für Fußböden	1000 EUR	21 054	33 578	36 700	
2430 22 607	- - - Spachtel- und Verputzmassen, mit Wasser abbindend	t	306 396	308 534	307 441	11
	- - - Spachtel- und Verputzmassen, mit Wasser abbindend	1000 EUR	190 268	192 763	193 522	
2430 22 609	- - - Andere Spachtel- und Verputzmassen	t	17 878	18 929	19 927	17
	- - - Andere Spachtel- und Verputzmassen	1000 EUR	41 079	42 072	43 455	
2430 22 730	- - - Zusammengesetzte organische Löse- und Verdünnungsmittel und Zubereitungen zum Entfernen von Farben oder Lacken	t	50 415	48 611	54 097	41
	- - - auf der Grundlage von Butylacetat	1000 EUR	79 133	78 875	98 701	
2430 22 793	- - - Zubereitungen zum Entfernen von Farben und Lacken, andere zusammengesetzte organische Löse- und Verdünnungsmittel, a.n.g.	t	.	16 851	22 442	23
	- - - Zubereitungen zum Entfernen von Farben und Lacken (Abbeizler)	1000 EUR	19 189	18 246	19 763	
2430 22 799	- - - Andere zusammengesetzte organische Löse- und Verdünnungsmittel, a.n.g.	t	171 739	179 523	173 807	120
	- - - Andere zusammengesetzte organische Löse- und Verdünnungsmittel, a.n.g.	1000 EUR	249 378	260 947	277 964	

4 Produktion nach Güterarten - Deutschland

Melde-Nr.	Bezeichnung	Einheit	2003	2004	2005	2005 Anzahl Unternehmen
1	2	3	4	5	6	7
2430 23 500	Farben für Kunstmalerei, für den Unterricht, für die Plakatmalerei, für Farbtönungen, zur Unterhaltung u.ä. Farben, in Tafelchen, Tuben o.ä. Aufmachungen - in Zusammenstellungen	t 1000 EUR	2 230 28 050	2 019 26 557	1 803 19 095	8
2430 23 700	- nicht in Zusammenstellungen	t 1000 EUR	2 639 46 771	2 164 40 559	1 971 37 043	9
2430 24 530	Druckfarben - Schwarze Druckfarben - - für Lithographie	t 1000 EUR	59 875 136 504	55 701 128 890	61 204 141 316	10
2430 24 550	- - für Flexographie	t 1000 EUR	1 369 3 996	1 270 3 881	1 142 3 812	8
2430 24 590	- - für andere Verwendung	t 1000 EUR	42 030 105 318	43 391 106 467	42 323 97 523	12
2430 24 730	- Andere Druckfarben - - für Lithographie	t 1000 EUR	188 431 595 026	201 471 618 598	226 332 701 195	14
2430 24 750	- - für Flexographie	t 1000 EUR	52 637 218 408	54 433 220 973	53 759 220 212	14
2430 24 790	- - für andere Verwendung	t 1000 EUR	147 541 490 621	140 963 479 759	141 133 478 369	20
2441 10 300	Pharmazeutische Grundstoffe u.ä. Erzeugnisse Salicylsäure, O-Acetylsalicylsäure, ihre Salze und Ester - Salicylsäure und ihre Salze darunter zum Absatz bestimmt	t 1000 EUR	* 1 246 1 246 2 546	1 020 1 020 2 178	307 307 .	4 4
2441 10 500	- O-Acetylsalicylsäure, ihre Salze und Ester darunter zum Absatz bestimmt	t 1000 EUR	*	2 2
2441 10 700	- Andere Ester der Salicylsäure und ihre Salze (z.B. Methylsalicylat, Phenylsalicylat) darunter zum Absatz bestimmt	t 1000 EUR	* 618 618 5 173	295 295 4 530	322 322 4 852	4 4
2441 20 100	Lysin, -ester, Glutaminsäure und deren Salze; quartäre organische Ammoniumsalze und -hydroxide; Phosphoaminolipoide; acyclische und cyclische Amide (einschl. Carbamaten) (ohne Ureine und Derivate) - Lysin und seine Ester; Salze dieser Erzeugnisse darunter zum Absatz bestimmt	t 1000 EUR	* . . .	21 21 691	89 89 2 853	3 3
2441 20 200	- Glutaminsäure und ihre Salze darunter zum Absatz bestimmt	t 1000 EUR	* - - .	- - .	. .	1 1
2441 20 300	- Cholin und seine Salze darunter zum Absatz bestimmt	t 1000 EUR	*	3 3
2441 20 400	- Lecithine u.a. Phosphoaminolipoide darunter zum Absatz bestimmt	t 1000 EUR	* 1 759 . .	1 830	3 3
2441 20 500	- Andere quartäre organische Ammoniumsalze und -hydroxide darunter zum Absatz bestimmt	t 1000 EUR	* 13 496 11 859 54 621	13 368 11 935 49 534	13 363 . 41 546	14 13
2441 20 600	- Acyclische Amide (einschl. acyclischen Carbamaten) und ihre Derivate, Salze dieser Erzeugnisse darunter zum Absatz bestimmt	t 1000 EUR	* 695 908 212 952	681 987 162 470	659 413 153 243	14 13
2441 20 700	- Andere cyclische Amide (ohne Ureine, aber einschl. cyclischen Carbamaten) und ihre Derivate; Salze dieser Erzeugnisse darunter zum Absatz bestimmt	t 1000 EUR	* 8 558 37 848	9 559 1 427 39 479	8 068 . 29 430	15 13
2441 31 100	Ausgewählte heterocyclische Verbindungen; Sulfamide - Lactone (ohne Coumarin, Methylcoumarine und Ethylcoumarine) darunter zum Absatz bestimmt	t 1000 EUR	* 39 038 6 936 32 419	41 453 5 792 32 764	52 918 8 418 50 178	9 9
2441 31 200	- Phenazon (Antipyrin) und seine Derivate darunter zum Absatz bestimmt	t 1000 EUR	*	3 3
2441 31 300	- Andere Verbindungen, die einen nichtkondensierten Pyrazolring (auch hydriert) in der Struktur enthalten (z.B. Phenylbutazon) darunter zum Absatz bestimmt	t 1000 EUR	* 3 577 903 22 797	4 220 . .	5 481 1 036 20 614	7 5

4 Produktion nach Güterarten - Deutschland

Melde-Nr.	Bezeichnung	Einheit	2003	2004	2005	2005 Anzahl Unternehmen
1	2	3	4	5	6	7
2441 31 400	- Hydantoin und seine Derivate darunter zum Absatz bestimmt	t t 1000 EUR	* 440 17 144	348 9 901	. .	2 2
2441 31 550	- Verbindungen, die einen Pyrimidinring (auch hydriert) oder Piperazinring in der Struktur enthalten; Nucleinsäuren und ihre Salze - Malonylhamstoff (Barbitursäure) und seine Derivate; Salze dieser Erzeugnisse darunter zum Absatz bestimmt	t t 1000 EUR	* 160 5 779	181 7 113	371 11 543	5 4
2441 31 590	- Andere Verbindungen, die einen Pyrimidinring (auch hydriert) oder Piperazinring in der Struktur enthalten; Nucleinsäuren und ihre Salze (z.B. Diazinon) darunter zum Absatz bestimmt	t t 1000 EUR	* 11 649 312 087	9 534 150 832	9 975 3 730 123 252	17 13
2441 31 700	- Verbindungen, die einen nichtkondensierten Triazinring (auch hydriert) in der Struktur enthalten (ohne Melamin) darunter zum Absatz bestimmt	t t 1000 EUR	* 38 410 34 099 85 001	46 913 119 170	42 709 39 551 114 476	12 12
2441 31 800	- Verbindungen, die ein Phenothiazinringsystem (auch hydriert) enthalten, nicht weiter kondensiert darunter zum Absatz bestimmt	t t 1000 EUR	*	- -	- -
2441 32 000	Sulfonamide darunter zum Absatz bestimmt	t t 1000 EUR	* 3 957 1 321	4 661 1 269	3 728 1 027	12 10
2441 40 000	Chemisch reine Zucker (ohne Saccharose, Lactose, Maltose, Glucose, Fructose), Ether und Ester von Zuckern und ihre Salze darunter zum Absatz bestimmt	t t 1000 EUR	*	4 4
2441 51 100	Provitamine, Vitamine und Hormone, Glykoside, Alkaloide, Antibiotika Natürliche, auch synthetisch hergestellte Provitamine und Vitamine (einschl. natürlichen Konzentrate), ihre hauptsächlich als Vitamine gebrauchten Derivate, auch untereinander gemischt, auch in Lösungsmitteln - Provitamine, ungemischt	1000 EUR	.	.	.	1
2441 51 230	- Vitamine A, B1 und ihre Derivate, ungemischt	1000 EUR	.	.	.	2
2441 51 250	- - Vitamin B1 und seine Derivate	1000 EUR	.	.	.	3
2441 51 330	- Vitamin B2, D- oder DL-Pantothensäure (Vitamin B3 oder B5) und ihre Derivate, ungemischt - - Vitamin B2 und seine Derivate	1000 EUR	.	.	.	2
2441 51 350	- - D- oder DL-Pantothensäure (Vitamin B3 oder B5) und ihre Derivate	1000 EUR	.	.	.	1
2441 51 430	- Vitamine B6 und B12 und ihre Derivate, ungemischt - - Vitamin B6 und seine Derivate	1000 EUR	.	.	.	2
2441 51 450	- - Vitamin B12 und seine Derivate	1000 EUR	-	-	-	-
2441 51 530	- Andere Vitamine und ihre Derivate, ungemischt - - Vitamin C und seine Derivate	1000 EUR	19 280	13 209	.	5
2441 51 550	- - Vitamin E und seine Derivate	1000 EUR	.	.	.	3
2441 51 590	- - Andere Vitamine und ihre Derivate (z.B. Vitamin B9, Vitamin H)	1000 EUR	15 486	.	3 837	3
2441 51 900	- Natürliche Konzentrate von Vitaminen; Mischungen von Vitaminen und ihren Derivaten, auch in Lösungsmitteln aller Art	1000 EUR	96 711	89 723	99 169	13

4 Produktion nach Güterarten - Deutschland

Melde-Nr.	Bezeichnung	Einheit	2003	2004	2005	2005 Anzahl Unternehmen
1	2	3	4	5	6	7
	Natürliche, auch synthetisch hergestellte Hormone; ihre hauptsächlich als Hormone gebrauchten Derivate; andere hauptsächlich als Hormone gebrauchte Steroide					
2441 52 350	- Hormone der Nebennierenrinde und ihre Derivate - Cortison, Hydrocortison, Prednison (Dehydrocortison) und Prednisolon (Dehydrohydrocortison)	1000 EUR	.	.	.	1
2441 52 370	- Halogenderivate der Hormone der Nebennierenrinde	1000 EUR	.	.	.	1
2441 52 500	- Insulin und seine Salze	1000 EUR	-	-	-	-
2441 52 550	- Polypeptid-, Protein- u. Glycoprotein-hormone, ihre Derivate und ihre strukturverwandten Verbindungen (ohne Insulin und seine Salze)	1000 EUR	.	.	.	2
2441 52 700	- Östrogene und Gestagene	1000 EUR	-	-	-	-
2441 52 750	- Steroidhormone, deren Derivate und deren strukturverwandte Verbindungen (ohne Cortison, Hydrocortison, Prednison und Prednisolon; Halogenderivate und halogenisierte Derivate der Corticosteroide)	1000 EUR	10 027	5 212	8 518	3
2441 52 800	- Catecholaminhormone, deren Verbindungen und deren strukturverwandte Verbindungen	1000 EUR	-	-	-	-
	Natürliche, auch synthetisch hergestellte Glykoside und pflanzliche Alkaloide, ihre Salze, Ether, Ester und andere Derivate					
2441 53 130	- Natürliche, auch synthetisch hergestellte Glykoside, ihre Salze, Ether, Ester u.a. Derivate - Rutosid (Rutin) und seine Derivate	1000 EUR	.	.	.	2
2441 53 150	- - Andere natürliche, auch synthetisch hergestellte Glykoside und ihre Salze, Ether, Ester und andere Derivate (z.B. Digitalis-Glykoside, Glycyrrhizin)	1000 EUR	.	.	.	2
2441 53 230	- Opium- und Chinaalkaloide und ihre Derivate; Salze dieser Erzeugnisse - - Opiumalkaloide und ihre Derivate; Salze dieser Erzeugnisse	1000 EUR	.	.	.	3
2441 53 250	- - Chinin und seine Salze	1000 EUR	.	.	.	1
2441 53 290	- - Andere Chinaalkaloide und ihre Derivate; Salze dieser Erzeugnisse	1000 EUR	-	-	-	-
2441 53 300	- Coffein und seine Salze	1000 EUR	52 611	43 421	48 130	6
2441 53 400	- Ephedrine und ihre Salze	1000 EUR	.	.	.	1
2441 53 500	- Theophyllin und Aminophyllin (Theophyllin-Ethylendiamin) und ihre Derivate; Salze dieser Erzeugnisse	1000 EUR	7 251	.	.	3
2441 53 600	- Mutterkomalkaloide und ihre Derivate; Salze dieser Erzeugnisse	1000 EUR	.	.	.	1
2441 53 800	- Andere natürliche, auch synthetisch hergestellte pflanzliche Alkaloide, ihre Salze, Ether, Ester u.a. Derivate (z.B. Nicotin, Cocain, Emetin)	1000 EUR	106 050	102 200	114 028	10
2441 54 300	Antibiotika - Penicilline und ihre Derivate mit Penicillansäurestruktur; Salze dieser Erzeugnisse darunter zum Absatz bestimmt	kg kg 1000 EUR	*	.	.	1 1
2441 54 400	- Streptomycine und ihre Derivate; Salze dieser Erzeugnisse darunter zum Absatz bestimmt	kg kg 1000 EUR	*	-	-	- -

4 Produktion nach Güterarten - Deutschland

Melde-Nr.	Bezeichnung	Einheit	2003	2004	2005	2005 Anzahl Unternehmen	
1	2	3	4	5	6	7	
2441 54 500	- Tetracycline und ihre Derivate; Salze dieser Erzeugnisse darunter zum Absatz bestimmt	kg kg 1000 EUR	*	.	.	.	1 1
2441 54 600	- Chloramphenicol und seine Derivate; Salze dieser Erzeugnisse darunter zum Absatz bestimmt	kg kg 1000 EUR	*	-	-	-	- -
2441 54 700	- Erythromycin und seine Derivate; Salze dieser Erzeugnisse darunter zum Absatz bestimmt	kg kg 1000 EUR	*	-	-	-	- -
2441 54 900	- Andere Antibiotika darunter zum Absatz bestimmt	kg kg 1000 EUR	*	.	.	.	3 3
	Drüsen, andere Organe, andere menschliche oder tierische Stoffe zu therapeutischen u.ä. Zwecken; Heparin; menschliches Blut; tierisches Blut zu therapeutischen u.ä. Zwecken zubereitet; Kulturen von Mikroorganismen						
2441 60 100	- Drüsen u.a. Organe, getrocknet, auch als Pulver	1000 EUR	2
2441 60 200	- Auszüge aus Drüsen oder anderen Organen oder ihren Absonderungen	1000 EUR	21 565	.	16 224		3
2441 60 300	- Heparin und seine Salze; andere menschliche oder tierische Stoffe zu therapeutischen oder prophylaktischen Zwecken	1000 EUR	2
2441 60 500	- Menschliches Blut; tierisches Blut, zu therapeutischen, prophylaktischen oder diagnostischen Zwecken zubereitet; Kulturen von Mikroorganismen (ohne Hefen); andere Toxine u.ä. Erzeugnisse, a.n.g.	1000 EUR	48 680	67 922	74 887		10
	Pharmazeutische Spezialitäten und sonstige pharmazeutische Erzeugnisse Arzneiwaren, die aus ungemischten oder aus zwei oder mehr Bestandtei- len bestehen, zu therapeutischen oder prophylaktischen Zwecken Arzneiwaren, Antibiotika enthaltend (Penicilline, Streptomycine u.a.)						
2442 11 300	- Penicillin oder Streptomycine oder ihre Derivate enthaltend, weder dosiert noch i.A.E.	1000 EUR	963	1 010	.	.	2
2442 11 500	- andere Antibiotika enthaltend, weder dosiert noch i.A.E.	1000 EUR	2
2442 11 600	- Penicilline oder ihre Derivate (mit Penicillansäuregerüst) oder Streptomycine oder ihre Derivate enthaltend, dosiert oder i.A.E.	1000 EUR	55 540	52 871	59 471		17
2442 11 800	- andere Antibiotika enthaltend, dosiert oder i.A.E.	1000 EUR	1 771 453	1 782 162	2 025 827		63
	Arzneiwaren, Hormone enthaltend (ohne solche mit Antibiotika)						
2442 12 300	- Insulin enthaltend, weder dosiert noch i.A.E.	1000 EUR	-	-	-	-	-
2442 12 500	- andere Hormone enthaltend (ohne Insulin und Antibiotika), weder dosiert noch i.A.E.	1000 EUR	143 026	141 930	172 800		6
2442 12 600	- Insulin enthaltend, dosiert oder i.A.E.	1000 EUR	2
2442 12 650	- Corticosteroidhormone, deren Derivate und strukturverwandte Verbindungen enthaltend, dosiert oder i.A.E.	1000 EUR	1 014 939	903 874	932 010		34
	Arzneiwaren, Alkaloide oder ihre Derivate, Jod, Jodverbindungen, Vitamine u.a. gemischte Bestand- teile enthaltend (ohne solche mit Antibiotika oder Hormonen)						
2442 13 100	- Alkaloide oder ihre Derivate ent- haltend (ohne solche mit Anti- biotika oder Hormonen), weder dosiert noch i.A.E.	1000 EUR	454 427	622 211	631 763		6
2442 13 200	- Jod oder Jodverbindungen oder ge- mischte Bestandteile enthaltend, a.n.g., weder dosiert noch i.A.E.	1000 EUR	405 094	573 892	838 252		17

4 Produktion nach Güterarten - Deutschland

Melde-Nr.	Bezeichnung	Einheit	2003	2004	2005	2005 Anzahl Unternehmen
1	2	3	4	5	6	7
2442 13 400	- Alkaloide oder ihre Derivate enthaltend (ohne solche mit Antibiotika oder Hormonen), dosiert oder i.A.E.	1000 EUR	985 085	1 019 514	1 031 513	38
2442 13 600	- Vitamine, Provitamine oder Mischungen derselben (auch in Lösemitteln aller Art) enthaltend, dosiert oder i.A.E.	1000 EUR	1 533 082	1 461 119	1 591 436	68
2442 13 800	- Jod oder Jodverbindungen oder gemischte Bestandteile enthaltend, a.n.g., dosiert oder i.A.E.	1000 EUR	8 319 659	8 460 925	8 840 581	128
2442 21 200	Andere pharmazeutische Erzeugnisse für medizinische oder chirurgische Zwecke Antisera und andere Blutbestandteile; Vaccine - Antisera u.a. Blutfraktionen	1000 EUR	448 125	429 543	669 181	10
2442 21 400	- Vaccine für die Humanmedizin	1000 EUR	284 828	298 869	332 452	4
2442 21 600	- Vaccine für die Veterinärmedizin	1000 EUR	144 862	139 015	160 383	9
2442 22 000	Empfängnisverhütende chemische Zubereitungen auf der Grundlage von Hormonen oder Spermiziden	1000 EUR	.	.	.	3
2442 23 200	Reagenzien zum Bestimmen der Blutgruppen oder Blutfaktoren; Röntgenkontrastmittel; diagnostische Reagenzien; Zahnzement u.a. Zahnfüllstoffe; Zement zum Wiederherstellen von Knochen - Reagenzien zum Bestimmen der Blutgruppen oder Blutfaktoren	1000 EUR	59 043	71 791	80 736	9
2442 23 400	- Röntgenkontrastmittel; diagnostische Reagenzien zur Verwendung am Patienten	1000 EUR	908 081	821 380	1 009 743	10
2442 23 600	- Zahnzement u.a. Zahnfüllstoffe; Zement zum Wiederherstellen von Knochen	1000 EUR	194 781	210 228	216 649	13
2442 23 700	- Zubereitungen in Form von Gelen, die in Human- oder Veterinärmedizin als Gleitmittel für Körperteile bei chirurgischen Operationen, medizinischen Untersuchungen oder als Kontaktmittel zwischen Körper und medizinischen Geräten eingesetzt werden	t 1000 EUR	.	.	.	2
2442 24 101	Watte, Mull, Binden; steriles Catgut u.ä. Material; sterile Laminaristifte; sterile resorbierbare blutstillende Einlagen; Taschen u.a. Behältnisse mit Apothekenausstattung für Erste Hilfe - Heftpflaster und andere Waren mit Klebeschicht, für medizinische Zwecke aufgerichtet - - Rollenpflaster (ohne Wundkissen)	1000 EUR	.	.	.	2
2442 24 103	- - Pflasterstrips und Wundverbände mit Wundkissen	1000 EUR	13 180	13 322	14 238	3
2442 24 105	- - Pflaster mit medikamentösen Wirkstoffen	1000 EUR	170 715	141 704	123 585	4
2442 24 301	- - - Gewebebinden mit medikamentösen Stoffen getränkt oder überzogen	1000 EUR	.	.	.	1
2442 24 302	- - - Gewebebinden nicht mit medikamentösen Stoffen getränkt oder überzogen	1000 EUR	74 872	.	75 703	5
2442 24 305	- - - Verbandmaterial - - - Verbandmaterial aus Mull, Zellstoff, Watte, Vliesstoff	1000 EUR	88 485	82 617	71 497	6
2442 24 306	- - - Verbandmaterial aus anderen Stoffen, z.B. Hydrogelwundauflagen, Alginat-Schaumstoff- und Folienverbände	1000 EUR	.	.	.	2
2442 24 308	- - - Haemostatische Verbandstoffe	1000 EUR	.	.	.	1

4 Produktion nach Güterarten - Deutschland

Melde-Nr.	Bezeichnung	Einheit	2003	2004	2005	2005 Anzahl Unternehmen
1	2	3	4	5	6	7
2442 24 309	- - Andere Waren, mit medikamentösen Stoffen getränkt oder überzogen oder i.A.E. zu medizinischen, chirurgischen, zahnärztlichen oder tierärztlichen Zwecken (ohne Heftpflaster u.a. Waren mit Klebeschicht)	1000 EUR	.	36 535	22 872	3
2442 24 500	- Steriles Catgut, ähnliches steriles Nahtmaterial und sterile Klebstoffe für organische Gewebe für chirurgische Zwecke; sterile Laminariastifte und -tampons; sterile resorbierbare blutstillende Einlagen zu chirurgischen oder zahnärztlichen Zwecken	1000 EUR	98 026	149 992	149 557	9
2442 24 700	- Taschen u.a. Behältnisse mit Apothekenausstattung für Erste Hilfe	1000 EUR	.	25 651	20 977	5
2442 25 000	Pharmazeutische Abfälle / Reststoffe	1000 EUR	-	-	.	1
2451 10 500	Seifen, Wasch-, Reinigungs- und Poliermittel - Glycerin, -wasser und -unterlaugen Glycerin, roh; Glycerinwasser und Glycerinunterlaugen darunter zum Absatz bestimmt	t t 1000 EUR	* 18 141 9 913	12 370 12 370 5 488	19 582 19 582 5 589	5 5
2451 10 700	- Anderes Glycerin, synthetisches Glycerin darunter zum Absatz bestimmt	t t 1000 EUR	* 98 495 84 584	80 051 80 051 56 618	149 687 149 687 86 785	12 12
2451 20 200	Organische grenzflächenaktive Stoffe (ohne Seifen) - anionisch wirkend darunter zum Absatz bestimmt	t t 1000 EUR	* 592 100 507 023 386 014	591 333 506 926 388 444	533 726 472 137 400 456	24 24
2451 20 300	- kationisch wirkend darunter zum Absatz bestimmt	t t 1000 EUR	* 117 178 79 556 117 058	149 552 109 943 144 317	152 787 114 970 159 192	16 16
2451 20 500	- nichtionogen wirkend darunter zum Absatz bestimmt	t t 1000 EUR	* 493 849 397 604 556 685	554 332 453 754 636 951	423 405 382 262 590 529	27 27
2451 20 900	- Andere organische grenzflächenaktive Stoffe darunter zum Absatz bestimmt	t t 1000 EUR	* 106 161 89 708 83 293	105 774 86 957 79 514	140 382 119 403 148 980	13 12
2451 31 203	Seifen; als Seife verwendbare organische grenzflächenaktive Stoffe und Zubereitungen in bestimmten Formen, auch ohne Gehalt an Seife; Papier usw. mit Seife oder Reinigungsmitteln getränkt oder überzogen - in Form von Tafeln, Riegeln usw., zur Körperpflege; Feinseifen, Medizinalseifen - - Rasierseifen	t t 1000 EUR	991 3 406	1 154 3 814	1 039 3 641	3
2451 31 208	- - Papier, Watte, Filz und Vliesstoffe, mit Seife oder Reinigungsmitteln getränkt oder überzogen, zur Körperpflege; andere Seifen (z.B. Feinseife, Medizinalseife)	t t 1000 EUR	98 449 176 619	92 658 164 825	115 826 201 451	15
2451 31 530	- in Form von Tafeln, Riegeln usw., nicht zur Körperpflege - - Industrieseifen	t t 1000 EUR	9 678 12 274	11 433 13 698	11 094 14 037	4
2451 31 550	- - Haushaltskernseifen	t 1000 EUR	.	.	.	2
2451 31 590	- - Andere Seifen, nicht zur Körperpflege	t 1000 EUR	135 485	.	.	2
2451 31 730	- Seifen in anderen Formen - - in Form von Flocken, Körner oder Pulver	t t 1000 EUR	3 033 2 979	2 667 2 749	7 492 5 768	4
2451 31 793	- - in anderen Formen - - flüssig und pastenförmig, zur Körperpflege	t t 1000 EUR	40 784 60 758	41 357 60 750	54 924 72 426	41
2451 31 799	- - - nicht zur Körperpflege	t 1000 EUR	9 853 13 624	9 205 12 645	7 744 9 775	16
2451 31 830	- Organisch grenzflächenaktive Erzeugnisse und Zubereitungen zum Waschen der Haut, in Form einer Flüssigkeit oder Creme, auch ohne Gehalt an Seife, i.A.E.	t 1000 EUR	347 644	515 1 304	225 997	4

4 Produktion nach Güterarten - Deutschland

Melde-Nr.	Bezeichnung	Einheit	2003	2004	2005	2005 Anzahl Unternehmen
1	2	3	4	5	6	7
2451 32 300	Grenzflächenaktive Zubereitungen, zubereitete Waschmittel und Waschlösungsmittel, zubereitete Reinigungsmittel, auch Seife enthaltend - Grenzflächenaktive Zubereitungen (ohne Seifen), i.A.E.	t 1000 EUR	18 453 43 930	18 423 45 272	17 580 45 479	16
2451 32 523	- Zubereitete Waschmittel, Waschlösungsmittel und zubereitete Reinigungsmittel, auch Seife enthaltend, i.A.E. - - Universalwaschmittel, i.A.E. - - - flüssig	t 1000 EUR	177 942 147 208	180 612 152 790	202 011 164 253	19
2451 32 529	- - - Andere Universalwaschmittel	t 1000 EUR	442 192 630 722	315 607 485 488	306 039 465 404	18
2451 32 533	- - - Feinwaschmittel, i.A.E. - - - flüssig	t 1000 EUR	51 924 87 824	49 751 80 895	63 070 91 772	19
2451 32 539	- - - Andere Spezialwaschmittel	t 1000 EUR	66 273 120 375	80 793 139 707	88 840 143 802	17
2451 32 573	- - - Geschirrspülmittel, i.A.E. - - - Klarspüler	t 1000 EUR	3 102 3 348	2 808 3 296	6 962 5 465	16
2451 32 575	- - - Handgeschirrspülmittel	t 1000 EUR	91 546 96 444	97 821 101 831	107 751 110 504	32
2451 32 577	- - - Maschinengeschirrspülmittel	t 1000 EUR	141 127 217 444	149 113 223 906	152 748 236 937	27
2451 32 591	- - - Andere zubereitete Waschmittel, Waschlösungsmittel und Reinigungsmittel, i.A.E. - - - Stärken, Steifen u.a. Waschlösungsmittel	t 1000 EUR	92 917 98 145	100 195 97 096	106 909 93 769	30
2451 32 592	- - - Wasch- und Reinigungsmittel für Teppiche, i.A.E.	t 1000 EUR	986 3 365	1 025 2 490	921 1 870	16
2451 32 593	- - - Wasch- und Reinigungsmittel für andere Fußbodenbeläge, i.A.E.	t 1000 EUR	38 668 84 007	37 589 84 754	39 220 82 076	25
2451 32 594	- - - Autowaschmittel, i.A.E.	t 1000 EUR	27 486 30 108	25 048 29 361	32 331 26 205	21
2451 32 595	- - - Fensterputzmittel, i.A.E.	t 1000 EUR	21 580 28 097	22 359 24 468	27 088 28 218	26
2451 32 596	- - - WC-Reinigungsmittel, i.A.E.	t 1000 EUR	77 182 109 192	80 507 119 298	86 100 124 576	32
2451 32 597	- - - Andere Reinigungsmittel, flüssig	t 1000 EUR	79 763 121 676	84 819 129 225	131 640 162 718	54
2451 32 598	- - - Andere Reinigungsmittel, nicht flüssig	t 1000 EUR	24 590	24 376	5 071 14 293	18
2451 32 600	- Grenzflächenaktive Zubereitungen (ohne Seifen), n.A.E.	t 1000 EUR	125 073 225 993	111 437 207 794	100 452 183 697	31
2451 32 720	- Zubereitete Waschmittel, Waschlösungsmittel und zubereitete Reinigungsmittel, auch Seife enthaltend, n.A.E. - - Wasch- und Reinigungsmittel für Teppiche, n.A.E.	t 1000 EUR	517 847	547 1 046	339 659	6
2451 32 730	- - Wasch- und Reinigungsmittel für andere Fußbodenbeläge, n.A.E.	t 1000 EUR	55 760 104 108	53 715	50 743 106 658	17
2451 32 740	- - Autowaschmittel, n.A.E.	t 1000 EUR	31 676 38 169	34 958 42 225	36 457 45 683	22
2451 32 750	- - Fensterputzmittel, n.A.E.	t 1000 EUR	1 012 945	1 031 979	933 1 533	9
2451 32 770	- - WC-Reinigungsmittel, n.A.E.	t 1000 EUR	5 465 8 127	5 840 8 847	5 748 8 925	8
2451 32 791	- - - Andere zubereitete Waschmittel, Waschlösungsmittel und zubereitete Reinigungsmittel, auch Seife enthaltend, n.A.E. - - - Andere Haushaltsreiniger, n.A.E.	t 1000 EUR	7 402 12 444	6 529 11 328	6 847 11 807	21
2451 32 792	- - - Universalwaschmittel, n.A.E.	t 1000 EUR	23 956 26 101	15 906 22 149	10 315 15 484	8
2451 32 793	- - - Spezialwaschmittel, n.A.E.	t 1000 EUR	5 187 5 411	5 121 5 533	4 127 4 737	5
2451 32 794	- - - Geschirrspülmittel, n.A.E.	t 1000 EUR	12 155 8 167	12 144 8 956	11 888 11 220	14

4 Produktion nach Güterarten - Deutschland

Melde-Nr.	Bezeichnung	Einheit	2003	2004	2005	2005 Anzahl Unternehmen
1	2	3	4	5	6	7
2451 32 795	- - - Waschlösungsmittel, n.A.E.	t	8 956	7 280	7 475	11
2451 32 796	- - - Reinigungs- und Entfettungsmittel für technische Zwecke, n.A.E.	1000 EUR	6 870	6 092	5 845	
2451 32 797	- - - Reinigungsmittel für die Ernährungswirtschaft	t	77 375	74 823	78 079	41
2451 32 798	- - - Andere Industriereiniger, a.n.g., auch flüssig	1000 EUR	103 033	112 742	121 350	
2451 41 000	Zubereitungen zum Parfümieren oder Desodorieren von Räumen, duftende Zubereitungen für religiöse Zeremonien	t	113 033	115 931	122 177	17
2451 41 000	Zubereitungen zum Parfümieren oder Desodorieren von Räumen, duftende Zubereitungen für religiöse Zeremonien	1000 EUR	101 699	96 884	99 616	
2451 42 500	Künstliche Wachse und zubereitete Wachse	t	61 364	63 608	70 662	42
2451 42 500	- Chemisch modifiziertes Montanwachs	1000 EUR	89 956	96 110	107 247	
2451 42 500	darunter zum Absatz bestimmt	t				3
2451 42 500	darunter zum Absatz bestimmt	t				3
2451 42 700	- Polyethylenglykolwachs	t	44 986	41 043	48 822	4
2451 42 700	darunter zum Absatz bestimmt	t				4
2451 42 900	- Andere künstliche Wachse und zubereitete Wachse (einschl. Siegellack)	1000 EUR	55 548	51 030	65 226	
2451 43 350	Schuh- und Lederpflegemittel; Möbel- und Bohnerwachs; Autopflegemittel; Polier- und Scheuermittel	t	111 524	129 632	132 287	22
2451 43 350	- Schuhcreme u.ä. Schuh- oder Lederpflegemittel	1000 EUR	195 411	226 189	235 934	
2451 43 350	- Schuhcreme u.ä. Schuhpflegemittel	t	2 069	3 833	5 437	6
2451 43 370	- Lederpflegemittel	1000 EUR	40 517	51 414	52 114	
2451 43 370	- Möbel- und Bohnerwachs und ähnliche Zubereitungen	t	1 609	1 954	1 489	17
2451 43 550	- für Böden	1000 EUR	23 230	19 811	18 394	
2451 43 570	- für Möbel	t	14 810	11 956	7 382	24
2451 43 570	- Poliermittel für Karosserien u.ä. Autopflegemittel (ohne Poliermittel für Metall)	1000 EUR	21 307	19 587	16 470	
2451 43 750	- Lackpflegemittel für Autos	t	1 719	1 480	1 618	19
2451 43 750	- Lackpflegemittel für Autos	1000 EUR	4 671	4 616	5 827	
2451 43 770	- Poliermittel für Autos	t	6 310	4 914	7 432	9
2451 43 790	- Andere Autopflegemittel	1000 EUR	25 248	23 070	31 609	
2451 43 790	- Polier- und Pflegemittel für Metall, Glas	t	770	689	754	10
2451 43 830	- Zubereitungen zum Polieren von Metall	1000 EUR	2 399	2 351	2 590	
2451 43 830	- Zubereitungen zum Polieren von Metall	t	1 589	1 697	1 670	8
2451 43 890	- Andere Polier-, Pflegemittel u.ä. Zubereitungen	1000 EUR	4 624	5 068	5 185	
2451 44 000	Scheuermittel (Pasten, Pulver u.ä. Zubereitungen), ohne Polierpasten	t	23 247	24 063	23 097	14
2451 44 000	Scheuermittel (Pasten, Pulver u.ä. Zubereitungen), ohne Polierpasten	1000 EUR	33 266	39 191	39 102	
2452 11 500	Duftstoffe und Körperpflegemittel	t	2 941	2 794	3 096	17
2452 11 500	Duftstoffe und -wässer	1000 EUR	14 235	17 729	15 102	
2452 11 500	- Duftstoffe (Parfüms)	l	13 269	8 656	4 307	17
2452 11 700	- Duftwässer (Toilettewässer, EdT, EdC)	1000 EUR	23 206	14 065	5 327	
2452 12 500	Schminkmittel (Make-up) für die Lippen	kg	705 368	291 860	291 440	10
2452 12 500	Schminkmittel (Make-up) für die Lippen	1000 EUR	37 860		38 997	
2452 12 700	- für die Augen	kg	4 044 344	6 290 940	5 943 273	24
2452 12 700	Zubereitungen zur Hand- oder Fußpflege	1000 EUR	319 601	383 799	225 527	
2452 13 031	- zur Hand- und Nagelpflege	kg	2 235 956	2 424 216	2 757 240	18
2452 13 031	- zur Hand- und Nagelpflege	1000 EUR	227 619	223 415	223 265	
2452 13 035	- zur Nagelpflege	kg	680 098	1 092 215	1 274 678	19
2452 13 050	- zur Fußpflege	1000 EUR	81 281	87 967	93 756	
2452 14 000	Puder, lose oder fest, zur Schönheits- oder Körperpflege	kg	12 495 082	10 493 468	12 565 212	57
2452 14 000	Puder, lose oder fest, zur Schönheits- oder Körperpflege	1000 EUR	65 939	83 010	92 878	
2452 14 000	Puder, lose oder fest, zur Schönheits- oder Körperpflege	kg	2 442 931	2 179 720	1 864 505	22
2452 14 000	Puder, lose oder fest, zur Schönheits- oder Körperpflege	1000 EUR	30 464	34 281	31 981	
2452 14 000	Puder, lose oder fest, zur Schönheits- oder Körperpflege	kg	4 143 198	3 371 716	4 132 838	33
2452 14 000	Puder, lose oder fest, zur Schönheits- oder Körperpflege	1000 EUR	46 536	44 947	48 508	
2452 14 000	Puder, lose oder fest, zur Schönheits- oder Körperpflege	kg	320 071			12
2452 14 000	Puder, lose oder fest, zur Schönheits- oder Körperpflege	1000 EUR	14 411	25 895	22 907	

4 Produktion nach Güterarten - Deutschland

Melde-Nr.	Bezeichnung	Einheit	2003	2004	2005	2005 Anzahl Unternehmen
1	2	3	4	5	6	7
2452 15 010	Andere Zubereitungen zur Schönheitspflege - Schminkmittel (Make-up) für das Gesicht	kg 1000 EUR	4 631 791 97 726	5 198 329 121 019	5 142 893 116 063	22
2452 15 020	- Gesichtereinigungsmittel (einschl. Make-up-Entferner)	kg 1000 EUR	37 433 323 93 258	12 937 161 72 887	13 468 318 80 412	40
2452 15 030	- Wässer, Cremes, Spezialbehandlungsmittel zur Gesichtspflege	kg 1000 EUR	33 900 133 485 003	35 661 396 528 478	36 506 272 559 188	70
2452 15 050	- Wässer, Cremes zur Körperpflege (einschl. solcher für Kleinkinder)	kg 1000 EUR	99 399 378 770 581	64 943 633 545 956	71 801 554 568 092	72
2452 15 070	- Sonnenschutzmittel	kg 1000 EUR	10 932 243 104 051	10 391 987 100 307	8 954 741 79 647	41
2452 15 090	- Andere Zubereitungen zur Schönheitspflege	kg 1000 EUR	12 667 825 69 106	15 615 779 64 136	8 192 672 45 057	37
2452 16 350	Haarwaschmittel, Dauerwellmittel und Haarlacke - Haarwaschmittel (Shampoo) - flüssige Haarwaschmittel	l 1000 EUR	138 320 013 312 223	127 081 811 282 762	117 880 628 263 412	65
2452 16 390	- - Andere Haarwaschmittel	kg 1000 EUR	381 610 7 984	536 724 10 007	444 190 8 434	9
2452 16 500	- Dauerwellmittel und Entkrausungsmittel (Zubereitungen zur Haardauerverformung)	kg 1000 EUR	1 586 382 13 406	1 567 044 10 529	1 608 348 6 603	10
2452 16 700	- Haarsprays (Haarlacke)	kg 1000 EUR	18 690 474 97 213	19 007 367 95 303	18 763 463 95 560	20
2452 17 020	Andere zubereitete Haarbehandlungs- mittel - Haarkonditionierungsmittel	kg 1000 EUR	20 665 453 52 130	25 860 890 68 038	25 526 064 69 043	20
2452 17 030	- Haarfestiger, flüssig und als Schaum	kg 1000 EUR	12 472 226 58 373	12 643 451 58 145	12 754 728 56 442	26
2452 17 050	- Haarcremes, Brillantine	kg 1000 EUR	14 846	20 013	18 849	9
2452 17 070	- Tönungsshampoo, Haarfärbemittel, Haarbleichmittel	kg 1000 EUR	52 430 437 291 150	51 241 587 276 688	52 604 128 268 973	13
2452 17 090	- Andere zubereitete Haarbehandlungsmittel, a.n.g.	kg 1000 EUR	55 167	22 481 050 104 553	26 374 731 122 239	35
2452 18 500	Zubereitete Zahn- und Mundpflege- mittel (einschl. Haftpulver und -pasten für Zahnprothesen) - Zahnputzmittel	kg 1000 EUR	42 278 149 115 160	64 501 254 136 436	70 466 822 150 020	27
2452 18 900	- Andere zubereitete Zahn- und Mundpflegemittel (einschl. Haftpulvern und -pasten für Zahnprothesen)	kg 1000 EUR	22 229 640 99 796	16 513 226 106 065	16 171 367 99 983	18
2452 19 350	Zubereitete Rasier-, Riech-, Körper- pflege- und Schönheitsmittel - Zubereitete Rasiermittel (einschl. Vor- und Nachbehandlungsmitteln) - als Wässer (Pre- und After-Shave-Lotionen)	kg 1000 EUR	2 269 371 54 521	3 228 901 56 457	3 611 134 48 557	29
2452 19 370	- - als Cremes u.a. Mittel (Rasiercreme und Rasierschaum)	kg 1000 EUR	16 434 140 60 646	15 861 855 53 227	17 384 927 58 791	17
2452 19 500	- Körperdesodorierungs- und Antitranspirationsmittel	kg 1000 EUR	25 662 487 228 022	23 881 796 189 461	26 441 554 189 069	36
2452 19 701	- Parfümierte Badesalze u.a. Bad- und Duschzusätze - Schaum- und Credebäder	kg 1000 EUR	54 059 105 78 678	51 500 596 72 177	44 019 361 74 265	50
2452 19 705	- - Duschbäder	kg 1000 EUR	91 259 737 441 128	82 479 425 460 079	69 763 025 326 148	53
2452 19 709	- - Parfümierte Badesalze u.a. Bad- und Duschzusätze, a.n.g.	kg 1000 EUR	46 958 296 198 008	37 741 496 152 272	42 697 984 157 779	32
2452 19 970	- Zubereitete Riech-, Körperpflege- und Schönheitsmittel, a.n.g. - Zubereitungen für Kleinkinder (ohne Haarwaschmittel, Cremes, Puder und Desinfektionsmittel)	kg 1000 EUR	1 919 449 6 326	1 070 239	999 904 2 943	4
2452 19 980	- Zubereitungen zur Körperintim- pflege; Haarentfernungsmittel; andere zubereitete Riech-, Körperpflege- oder Schönheits- mittel, a.n.g.	kg 1000 EUR	7 852 899 43 428	9 530 707 45 097	6 893 324 46 227	35

4 Produktion nach Güterarten - Deutschland

Melde-Nr.	Bezeichnung	Einheit	2003	2004	2005	2005 Anzahl Unternehmen
1	2	3	4	5	6	7
2461 11 300	Schießpulver u.a. zubereitete Sprengstoffe - Schießpulver	t 1000 EUR	.	.	.	1
2461 11 501	- Andere zubereitete Sprengstoffe für zivile Zwecke	t 1000 EUR	59 044 52 966	62 846 58 191	58 449 55 720	9
2461 12 500	Sicherheitszündschnüre; Sprengzündschnüre; Zündhütchen; Sprengkapseln; Zünder, elektrische Sprengzünder - Sicherheitszündschnüre; Sprengzündschnüre	km 1000 EUR	.	5 032 4 353	4 729 4 332	3
2461 12 751	- Zündhütchen, Sprengkapseln; Zünder, elektrische Sprengzünder für zivile Zwecke	1000 St 1000 EUR	.	.	.	1
2461 12 771	- Zünder, elektrische Sprengzünder für zivile Zwecke	1000 St 1000 EUR	45 502	52 587	57 852	6
2461 13 000	Feuerwerkskörper	t 1000 EUR	.	.	.	3
2461 14 000	Signalraketen, Raketen zum Wetterschießen u. dgl., Knallkörper u.a. pyrotechnische Artikel	t 1000 EUR	116 177 928	.	1 219 29 066	4
2462 10 130	Klebstoffe und Gelatine Caseinderivate, Albuminate, Gelatine, Leime u.a. zubereitete Klebstoffe - Caseinleime, Caseinate u.a. Caseinderivate	t 1000 EUR	.	.	.	2
2462 10 150	- Caseinleime in allen Verpackungsgrößen	t 1000 EUR	.	.	.	2
2462 10 200	- Albumine (ohne Eieralbumin), Albuminate u.a. Albuminderivate	t 1000 EUR	.	.	.	2
2462 10 330	darunter zum Absatz bestimmt - Gelatine und ihre Derivate - für Speisezwecke	t 1000 EUR	.	.	.	6
2462 10 350	- für pharmazeutische Zwecke	t 1000 EUR	18 953 101 358	19 662 106 258	18 232 102 947	3
2462 10 370	- für technische Zwecke	t 1000 EUR	5 766 28 924	5 836 28 300	33 741	3
2462 10 500	- Andere Leime tierischen Ursprungs in allen Verpackungsgrößen (z.B. Knochenleim, Hausenblase)	t 1000 EUR	.	.	.	1
2462 10 600	- Leime auf der Grundlage von Stärken, Dextrinen oder anderen modifizierten Stärken	t 1000 EUR	17 615 18 375	19 114 19 312	20 263 19 627	11
2462 10 951	- - Andere zubereitete Leime und Klebstoffe, auch i.A.E.	t 1000 EUR	2 049 16 122	2 125 16 823	1 934 15 550	4
2462 10 952	- - Pflanzliche Klebstoffe	t 1000 EUR	358 244 462 800	370 215 473 800	394 589 494 658	40
2462 10 953	- - Synthetische Klebstoffe, wasserlöslich in wässriger Emulsion oder Dispersion	t 1000 EUR	53 450 176 840	54 670 185 330	52 269 182 914	22
2462 10 954	- - Synthetische Klebstoffe in organischen Lösemitteln	t 1000 EUR	100 927 212 596	97 926 207 858	99 481 213 166	15
2462 10 955	- - Schmelzklebstoffe	t 1000 EUR	.	.	.	4
2462 10 959	- - Kautschukleime - - Andere zubereitete Leime und Klebstoffe, a.n.g.	t 1000 EUR	103 365 296 452	105 466 315 014	107 412 328 183	36
2463 10 200	Etherische Öle Etherische Öle, Resinoide, Mischungen von Riechstoffen - Etherische Öle	t 1000 EUR	9 314 95 020	10 552 62 591	11 988 66 452	14
2463 10 300	- Resinoide	t 1000 EUR	.	.	.	2
2463 10 500	- Konzentrate etherischer Öle in Fetten, Ölen, Wachsen u.ä.; terpenhaltige Nebenerzeugnisse aus etherischen Ölen; destillierte aromatische Wässer und wässrige Lösungen etherischer Öle	t 1000 EUR	.	.	.	7

4 Produktion nach Güterarten - Deutschland

Melde-Nr.	Bezeichnung	Einheit	2003	2004	2005	2005 Anzahl Unternehmen
1	2	3	4	5	6	7
2463 10 750	- Mischungen von Riechstoffen (einschl. alkoholischer Lösungen) - für die Lebensmittel- oder Getränkeindustrie	t 1000 EUR	39 856 373 069	52 057 454 138	55 382 477 129	19
2463 10 790	- für andere industrielle Zwecke	t 1000 EUR	57 734 379 766	59 618 414 912	62 454 392 133	21
2464 11 300	Fotochemische Erzeugnisse Lichtempfindliche fotografische Platten, Filme und Papiere - Platten und Planfilme aus Stoffen aller Art (ohne Papier, Pappe, Spinnstoffe) (einschl. sensibilisierter Druckformen), nicht belichtet; Sofortbild-Planfilme, nicht belichtet, auch in Kassetten	m ² 1000 EUR	125 165 884 729 094	138 107 710 768 660	125 175 103 737 080	8
2464 11 500	- Filme in Rollen, nicht belichtet, aus Stoffen aller Art (ohne Papier, Pappe oder Spinnstoffe); Sofortbild-Rollfilme, nicht belichtet	m ² 1000 EUR	38 045 291 .	28 579 739 227 468	. .	5
2464 11 700	- Papiere, Pappen und Spinnstoffwaren (einschl. sensibilisierter Druckformen), nicht belichtet	m ² 1000 EUR	293 400 329 311 704	260 937 497 263 139	194 772 562 188 945	4
2464 12 005	Zubereitete chemische Erzeugnisse zu fotografischen Zwecken (ohne Lacke, Klebstoffe u.ä. Zubereitungen); ungemischte Erzeugnisse zu fotografischen Zwecken, dosiert oder gebrauchsfertig i.A.E. - Entwickler und Fixierer	kg 1000 EUR	43 323 095 107 873	30 711 310 95 214	25 415 819 72 384	11
2464 12 008	- Andere fotochemische Hilfsmittel	kg 1000 EUR	8 683 740 .	5 635 711 66 120	3 896 052 .	8
2465 10 000	Unbespielte Ton-, Bild- und Datenträger Tonträger u.ä. zur Aufnahme vorgerichtete Aufzeichnungsträger, ohne Aufzeichnung (ohne Erzeugnisse zu fotografischen u.ä. Zwecken)	1000 St 1000 EUR	418 943 313 838	625 984 256 757	561 292 191 134	11
2466 10 000	Chemische Erzeugnisse, a.n.g. Tierische und pflanzliche Fette und Öle sowie deren Fraktionen, chemisch modifiziert (ohne solche ganz oder teilweise hydriert, ungeestert u.ä., jedoch nicht weiterverarbeitet); auch ungenießbare Zubereitungen	t 1000 EUR	79 958 46 008	73 042 43 087	65 998 36 747	13
2466 20 000	Tinte und Tusche zum Schreiben oder Zeichnen u.ä., auch konzentriert oder in fester Form (ohne Druckfarben)	t 1000 EUR	6 027 47 722	6 632 55 426	6 487 57 018	12
2466 31 551	Zubereitete Schmiermittel; Additive; Hydraulikflüssigkeiten; Gefrierschutzmittel Zubereitete Schmiermittel - Zubereitungen zum Behandeln von Spinnstoffen, Leder, Pelzfellen oder anderen Stoffen, Erdöl oder Öl aus bituminösen Mineralien enthaltend, mit charakterbestimmenden Ölanteil von weniger als 70 GHt - zur Faserherstellung und Spinnerei	t 1000 EUR	6 257 9 557	. 2 146	. 2 152	3
2466 31 553	- für Weberei- und Wirkerei-Vorbereitung	t 1000 EUR	- -	- -	- -	-
2466 31 555	- zum Behandeln von Leder und Pelzfellen	t 1000 EUR	38 257 55 672	37 067 52 946	37 057 43 119	6
2466 31 559	- zum Behandeln von anderen Stoffen, a.n.g.	t 1000 EUR	1 889 5 839	2 262 5 941	. .	2
2466 31 570	- Zubereitete Schmiermittel für Maschinen, Apparate und Fahrzeuge mit einem nicht charakterbestimmenden Gehalt von 70 GHt Erdöl oder mehr	t 1000 EUR	97 278 196 672	90 709 192 321	97 952 212 784	22
2466 31 751	- Andere Zubereitungen zum Behandeln von Spinnstoffen, Leder, Pelzfellen oder anderen Stoffen - zur Faserherstellung und Spinnerei	t 1000 EUR	21 900 46 488	. .	30 082 57 684	6
2466 31 753	- für Weberei- und Wirkerei-Vorbereitung	t 1000 EUR	1

4 Produktion nach Güterarten - Deutschland

Melde-Nr.	Bezeichnung	Einheit	2003	2004	2005	2005 Anzahl Unternehmen
1	2	3	4	5	6	7
2466 31 755	- - zum Behandeln von Leder und Pelzfellen	t 1000 EUR	18 394 32 607	17 347 30 635	15 581 21 869	5
2466 31 759	- - zum Behandeln von anderen Stoffen, a.n.g.	t 1000 EUR	7 811 .	8 299 14 479	6 220 .	4
2466 31 790	- Andere zubereitete Schmiermittel für Maschinen, Apparate, Fahrzeuge u.a.	t 1000 EUR	51 332 163 596	55 644 178 632	62 344 193 684	33
	Zubereitete Antiklopfmittel und Additive					
	- Zubereitete Antiklopfmittel für Kraftstoffe					
2466 32 550	- - auf der Grundlage von Bleiverbindungen	t 1000 EUR	-	-	-	-
2466 32 590	- - Andere Antiklopfmittel (ohne solche auf der Grundlage von Bleiverbindungen)	t 1000 EUR	.	.	116 411 129 330	6
2466 32 700	- Additive für Schmieröle (Erdöl oder Öl aus bituminösen Mineralien oder andere Grundstoffe enthaltend)	t 1000 EUR	41 052 97 321	48 831 112 454	41 955 106 044	11
2466 32 900	- Additive für andere Flüssigkeiten	t 1000 EUR	99 606 175 455	121 827 210 078	124 488 231 877	15
	Hydraulikflüssigkeiten; zubereitete Gefrierschutzmittel und Mittel zum Enteisen					
2466 33 300	- Flüssigkeiten für hydraulische Bremsen u.a. zubereitete Flüssigkeiten für hydraulische Kraftübertragung, mit einem Gehalt an Erdöl oder Öl aus bituminösen Mineralien zwischen 0 und weniger als 70 GHT	t 1000 EUR	70 410 71 566	69 669 70 348	69 628 77 739	9
	- Zubereitete Gefrierschutzmittel und zubereitete Flüssigkeiten zum Enteisen					
2466 33 550	- - Gefrierschutzmittel	t 1000 EUR	143 942 133 681	158 317 132 287	190 493 162 481	13
2466 33 570	- - Flüssigkeiten zum Enteisen	t 1000 EUR	32 547	.	45 327	10
2466 41 000	Peptone und ihre Derivate, andere Eiweißstoffe und Derivate, a.n.g.; Hautpulver, auch chroniert darunter zum Absatz bestimmt	t 1000 EUR	.	.	.	6 6
	Zusammengesetzte Diagnostik- oder Laborreagenzien, a.n.g.; Modelliermassen; Zubereitungen für zahnärztliche Zwecke; Füllungen für Feuerlöschgeräte; Nährsubstrate zum Züchten von Mikroorganismen					
2466 42 100	- Zusammengesetzte Diagnostik- oder Laborreagenzien (ohne andere pharmazeutische Erzeugnisse für medizinische oder chirurgische Zwecke)	t 1000 EUR	7 210 557 265	9 780 648 518	10 443 735 621	33
	- Modelliermassen; zubereitetes Dentalwachs oder Zahnabdruckmassen in Zusammenstellungen, i.A.E. oder in Tafeln, Stäben o.ä. Formen; andere Zubereitungen für zahnärztliche Zwecke auf der Grundlage von Gips					
2466 42 350	- - Modelliermassen, auch zur Unterhaltung für Kinder	t 1000 EUR	1 941	.	.	3
2466 42 390	- - Zubereitetes Dentalwachs oder Zahnabdruckmassen in Zusammenstellungen, i.A.E. oder in Tafeln, Stäben oder ähnl. Formen; andere Zubereitungen für zahnärztliche Zwecke auf der Grundlage von Gips	t 1000 EUR	182 360 198 950	55 024 209 398	46 645 199 471	15
2466 42 500	- Gemische und Ladungen für Feuerlöschgeräte; Feuerlöschgranaten und Feuerlöschbomben	t 1000 EUR	20 088 21 494	19 240 18 205	20 656 23 561	4
2466 42 700	- Zubereitete Nährsubstrate zum Züchten von Mikroorganismen	t 1000 EUR	30 086	32 407	33 399	4
	Chemische Elemente, zur Verwendung in der Elektronik dotiert; chemische Verbindungen, zur Verwendung in der Elektronik dotiert					
2466 43 500	- Dotiertes Silicium zur Verwendung in der Elektronik, in Scheiben, Plättchen o.ä. Formen	t 1000 EUR	1 282 689 078	1 577 748 614	1 769 928 429	4

4 Produktion nach Güterarten - Deutschland

Melde-Nr.	Bezeichnung	Einheit	2003	2004	2005	2005 Anzahl Unternehmen
1	2	3	4	5	6	7
2466 43 700	- Andere chemische Elemente oder Verbindungen, zur Verwendung in der Elektronik dotiert darunter zum Absatz bestimmt	t t 1000 EUR	*	1 1
2466 44 000	Aktivkohle darunter zum Absatz bestimmt	t t 1000 EUR	* 12 864 12 864	8 735 8 735 32 216	8 112 8 112 50 211	5 5
	Appretur- oder Endausstattungsmittel, Beschleuniger zum Färben oder Fixieren von Farbstoffen u.a. Erzeugnisse und Zubereitungen für die Textil-, Papier-, Lederindustrie o.ä. Industrien					
	- Appretur- oder Endausstattungsmittel, Beschleuniger zum Färben oder Fixieren von Farbstoffen auf der Grundlage von Stärke oder Stärkederivaten					
2466 45 520	- mit einem Gehalt von weniger als 55 GHT dieser Stoffe	t 1000 EUR	5 230 .	5 421 .	. .	5
2466 45 530	- mit einem Gehalt von 55 bis unter 70 GHT dieser Stoffe	t 1000 EUR	. .	- .	. .	1
2466 45 550	- mit einem Gehalt von 70 bis unter 83 GHT dieser Stoffe	t 1000 EUR	1
2466 45 570	- mit einem Gehalt von 83 GHT oder mehr dieser Stoffe	t 1000 EUR	-
	- Andere Appretur- oder Endausstattungsmittel, Beschleuniger zum Färben oder Fixieren von Farbstoffen u.a. Erzeugnisse und Zubereitungen für die Textil-, Papier-, Lederindustrie o.ä. Industrien					
	- für die Textilindustrie o.ä. Industrien (einschl. Weichspülern)					
	- - Weichspüler					
2466 45 711	- - für die Industrie	t 1000 EUR	6 356 12 224	5 896 11 775	19 516 28 749	6
2466 45 715	- - - für den Haushalt	t 1000 EUR	103 526 78 820	110 171 81 102	115 666 80 768	15
	- - Andere Mittel für die Textilindustrie o.ä. Industrien (ohne Weichspüler)					
2466 45 731	- - - Hilfsmittel für die Vorbehandlung in der Textilindustrie	t 1000 EUR	27 572 67 449	31 267 69 614	30 853 64 956	10
2466 45 733	- - - Hilfsmittel für Färberei und Druckerei in der Textilindustrie	t 1000 EUR	41 588 84 413	39 802 80 575	38 163 76 679	11
2466 45 735	- - - Ausrüstungsmittel für die Textilindustrie	t 1000 EUR	87 811 189 361	79 234 158 659	53 534 119 333	16
2466 45 737	- - - Universelle Hilfsmittel für die Textilindustrie	t 1000 EUR	27 358 49 201	28 326 49 932	25 246 42 223	12
2466 45 739	- - - Andere Mittel für ähnliche Industrien (ohne Weichspüler), a.n.g.	t 1000 EUR	28 939 66 551	31 571 72 173	28 231 63 351	10
	- für die Papierindustrie o.ä. Industrien					
2466 45 801	- - Hilfsmittel für die Papierindustrie	t 1000 EUR	148 098 123 768	149 849 116 471	202 471 130 978	18
2466 45 809	- - Hilfsmittel für ähnliche Industrien	t 1000 EUR	4 162 4 344	1
	- für die Lederindustrie					
2466 45 901	- - Hilfsmittel für die Lederindustrie	t 1000 EUR	45 931 82 577	48 345 84 677	47 438 80 493	9
2466 45 909	- - Hilfsmittel für ähnliche Industrien	t 1000 EUR	2
	Zubereitungen zum Abbeizen, Schweissen oder Löten von Metallen; zubereitete Vulkanisationsbeschleuniger u. Antioxidationsmittel; Reaktionsauslöser; Alkylbenzol- und Alkylnaphtalin-Gemische					
2466 46 200	- Zubereitungen zum Abbeizen, Flussmittel u.a. Hilfsmittel zum Schweissen und Löten von Metallen u.ä. Zubereitungen; Zubereitungen als Überzugs- oder Füllmasse für Schweißelektroden oder -stäbe	t 1000 EUR	32 646 69 096	37 888 81 547	45 077 89 774	18
2466 46 300	- Zubereitete Vulkanisationsbeschleuniger	t 1000 EUR	12 947 34 965	11 675 31 190	11 601 31 075	6

4 Produktion nach Güterarten - Deutschland

Melde-Nr.	Bezeichnung	Einheit	2003	2004	2005	2005 Anzahl Unternehmen
1	2	3	4	5	6	7
2466 46 400	- Zusammengesetzte Weichmacher für Kautschuk oder Kunststoffe, a.n.g.	t 1000 EUR	69 790 103 335	102 258 131 726	87 138 121 412	12
2466 46 500	- Zubereitete Antioxidationsmittel u.a. zusammengesetzte Stabilisatoren für Kautschuk oder Kunststoffe	t 1000 EUR	212 561 433 245	189 467 422 256	169 259 385 621	16
2466 46 600	- Reaktionsauslöser, Reaktionsbeschleuniger und katalytische Zubereitungen, a.n.g.	t 1000 EUR	103 232 869 165	101 831 905 253	111 558 986 524	25
2466 46 700	- Alkylbenzol- und Alkyl-naphthalin-Gemische (ohne Ole u.a. Erzeugnisse der Destillation des Hochtemperatur-Steinkohlenteers und ohne chemisch einheitliche aromatische Kohlenwasserstoffe)	t 1000 EUR	.	.	.	2
	Zubereitete Bindemittel für Giesse-reiformen o. -kerne; Naphthensäuren; zubereitete nicht gesinterte Metall-carbide; Additive für Zement, Mörtel oder Beton; Sorbit, nicht kristallisierend					
2466 47 200	- Zubereitete Bindemittel für Giesse-reiformen oder -kerne	t 1000 EUR	.	.	124 871 143 867	11
2466 47 300	- Naphthensäuren, ihre wasserunlöslichen Salze und ihre Ester darunter zum Absatz bestimmt	t 1000 EUR	.	146 390	.	1 1
2466 47 400	- Nicht gesinterte Metallcarbide, untereinander oder mit metallischen Bindemitteln gemischt	t 1000 EUR	.	.	.	1
2466 47 500	- Zubereitete Additive für Zement, Mörtel oder Beton	t 1000 EUR	220 674 148 007	211 427 148 608	219 699 155 202	24
2466 47 700	- Sorbit, "nicht kristallisierend" darunter zum Absatz bestimmt	t 1000 EUR	.	.	.	2 2
	Chemische Erzeugnisse und Zuberei-tungen der chemischen Industrie oder verwandter Industrien (einschl. Mischungen von Naturpro-dukten), a.n.g.; Rückstände aus der chemischen Industrie oder verwandter Industrien, a.n.g.					
2466 48 130	- Petroleum-sulfonate; Ionenaustau-scher, nicht auf Kunststoffbasis; Absorbentien (Getter) - Petroleum-sulfonate (ohne solche des Ammoniums, der Erdalkalimetalle oder der Ethanolamine); thiophenhaltige Sulfosäuren von Öl aus bituminösen Mineralien und ihre Salze darunter zum Absatz bestimmt	t 1000 EUR	.	.	.	2 2
2466 48 150	- Ionenaustauscher, nicht auf Kunststoffbasis	t 1000 EUR	15 480	.	7 523	3
2466 48 170	- Absorbentien zum Vervollständigen des Vakuums in elektrischen Röhren (Getter)	t 1000 EUR	.	.	.	-
2466 48 230	- Pyrolignite, Gasreinigungsmasse, zubereitete Rostschutzmittel - Pyrolignite; rohes Calciumtartrat; rohes Calciumcitrat	t 1000 EUR	.	.	.	-
2466 48 250	- Gasreinigungsmasse	t 1000 EUR	.	.	.	-
2466 48 270	- Zubereitete Rostschutzmittel, Amine als wirksame Bestandteile enthaltend	t 1000 EUR	2 975 8 107	3 379 8 749	4 321 13 474	12
2466 48 300	- Zusammengesetzte anorganische Lösungs- und Verdünnungsmittel für Lacke und ähnliche Erzeugnisse	t 1000 EUR	.	.	.	8
2466 48 400	- Kesselsteinentfernungsmittel u.dgl., auch i.A.E.	t 1000 EUR	13 817	20 353	20 178	11

4 Produktion nach Güterarten - Deutschland

Melde-Nr.	Bezeichnung	Einheit	2003	2004	2005	2005 Anzahl Unternehmen
1	2	3	4	5	6	7
2466 48 530	- Zubereitungen für die Galvanotechnik, flüssige Polychlordiphenyle etc., Emulgiermittel für Fettstoffe	t	52 314	56 496	54 265	15
2466 48 570	- Zubereitungen für die Galvanotechnik	1000 EUR	219 337	230 022	215 973	
	- Mischungen von Glycerinmono-, -di- und -trifettsäureestern (Emulgiermittel für Fettstoffe) darunter zum Absatz bestimmt	t	.	.	.	5
		t	.	.	.	5
		1000 EUR	.	.	.	
2466 48 630	- Erzeugnisse und Zubereitungen zu pharmazeutischen oder chirurgischen Zwecken; andere Hilfsmittel für die Giessereiindustrie; Flamm- schutz- und Wasserschutzmittel u.ä. Zubereitungen	t	89 020	83 846	89 605	10
2466 48 650	- Erzeugnisse und Zubereitungen zu pharmazeutischen oder chirurgischen Zwecken, a.n.g.	1000 EUR	232 921	230 612	252 017	
2466 48 670	- Hilfsmittel für die Giessereiindustrie (ohne zubereitete Bindemittel für Giessereiformen und -kerne)	t	513 131	594 611	655 693	14
2466 48 670	- Flammschutz-, Wasserschutzmittel und ähnliche Zubereitungen für den Schutz von Bauwerken	1000 EUR	285 661	353 593	425 826	
2466 48 730	- Mischungen, die mit zwei oder mehr verschiedenen Halogenen perhalogenierte acyclische Kohlenwasserstoffe enthalten	t	48 208	34 443	33 965	28
2466 48 730	- Acyclische Kohlenwasserstoffe enthaltend, die nur mit Fluor oder Chlor perhalogeniert sind	1000 EUR	161 900	114 006	113 017	
2466 48 790	- Andere Mischungen, die mit zwei oder mehr verschiedenen Halogenen perhalogenierte acyclische Kohlenwasserstoffe enthalten	t	-	-	-	-
2466 48 790	- darunter zum Absatz bestimmt	t	-	-	-	-
		1000 EUR	-	-	-	
2466 48 930	- Andere chemische Erzeugnisse und Zubereitungen der chemischen Industrie oder verwandter Industrien (einschl. Mischungen von Naturprodukten), a.n.g.	t	602 537	543 250	952 786	14
2466 48 930	- Biokraftstoffe, Dieselerersatz (Diester) zur Verwendung im Verkehr, gewonnen durch Extraktion und Umwandlung von Öl aus Ölpflanzen; Ethanol zur Verwendung im Verkehr, gewonnen durch Fermentation von Zucker- und/oder Stärkepflanzen	1000 EUR	338 078	358 985	614 674	
2466 48 990	- Andere chemische Erzeugnisse und Zubereitungen der chemischen Industrie oder verwandter Industrien (einschl. Mischungen von Naturprodukten), a.n.g.	t	1 945 585	2 766 899	2 555 934	134
2466 49 000	Rückstände der chemischen Industrie oder verwandter Industrien, a.n.g. (z.B. Klinikabfälle; halogenisierte Reststoffe; Reststoffe von Abbeizmitteln, Hydraulikflüssigkeiten u.a.)	1000 EUR	2 300 254	2 492 430	2 556 269	
2470 11 950	Chemiefasern Kabel aus synthetischen Filamenten; synthetische Spinnfasern, weder gekrempelt noch gekämmt noch anders für die Spinnerei bearbeitet	t	.	.	.	3
2470 11 950	- aus Polypropylen	t	38 033	38 092	36 637	3
2470 11 950	- darunter zum Absatz bestimmt	t	38 033	38 092	36 637	3
2470 11 970	- aus anderen synthetischen Filamenten und anderen synthetischen Spinnfasern	1000 EUR	44 568	46 820	50 845	
2470 12 400	Hochfeste Garne aus Polyamiden und Polyestern, n.A.E. (einschl. synthetischen Monofilen von weniger als 67 dtex)	t	334 987	361 959	365 121	13
2470 12 400	- darunter zum Absatz bestimmt	t	334 987	361 959	365 121	13
2470 12 400	- darunter zum Absatz bestimmt	1000 EUR	582 076	624 780	672 054	
2470 12 400	- darunter zum Absatz bestimmt	t	122 713	125 500	113 459	4
2470 12 400	- darunter zum Absatz bestimmt	t	122 713	125 500	113 459	4
		1000 EUR	398 535	403 341	373 519	

4 Produktion nach Güterarten - Deutschland

Melde-Nr.	Bezeichnung	Einheit	2003	2004	2005	2005 Anzahl Unternehmen
1	2	3	4	5	6	7
2470 13 130	Texturierte Garne und synthetische Filamentgarne, ungezwirnt, n.A.E. - Texturierte Garne aus Polyamiden und Polyestern, n.A.E. - aus Nylon oder anderen Polyamiden, n.A.E. darunter zum Absatz bestimmt	t t 1000 EUR	* 34 008 34 008 95 908	59 700 59 700 112 699	56 437 56 437 89 606	7 7
2470 13 150	- - aus Polyester, n.A.E. darunter zum Absatz bestimmt	t t 1000 EUR	* . . .	29 326 29 326 87 227	. . .	3 3
2470 13 230	- Andere texturierte Garne aus anderen synthetischen Filamenten, n.A.E. (ohne Nähgarne) - aus Polypropylen, n.A.E. darunter zum Absatz bestimmt	t t 1000 EUR	*	1 1
2470 13 250	- - aus anderen synthetischen Filamenten, n.A.E. darunter zum Absatz bestimmt	t t 1000 EUR	*	1 1
2470 13 300	- Filamentgarne, synthetisch, aus Nylon oder anderen Polyamiden, ungezwirnt, n.A.E. (ohne Nähgarne) darunter zum Absatz bestimmt	t t 1000 EUR	* 29 834 66 870	45 123 84 621	41 813 76 290	4 4
2470 13 500	- Filamentgarne, synthetisch, aus Polyester, ungezwirnt, n.A.E. (teilverstreckt und Glattgarne; ohne Nähgarne) darunter zum Absatz bestimmt	t t 1000 EUR	* 54 504 54 504 121 088	45 685 45 685 107 948	35 708 35 708 92 846	3 3
2470 13 700	- - aus Polypropylen darunter zum Absatz bestimmt	t t 1000 EUR	* - - .	- - .	- - .	- -
2470 13 900	- - aus anderen synthetischen Filamenten darunter zum Absatz bestimmt	t t 1000 EUR	*	3 930 3 930 38 557	3 3
2470 14 050	Synthetische Monofile von 67 dtex oder mehr und einem größten Durchmesser von 1 mm oder weniger; Streifen u.dgl. aus synthetischer Spinnmasse, mit einer Breite von 5 mm oder weniger - aus Polypropylen darunter zum Absatz bestimmt	t t 1000 EUR	* 8 624 8 624 27 851	8 986 8 986 29 683	9 158 9 158 31 481	6 6
2470 14 070	- aus anderer synthetischer Spinnmasse darunter zum Absatz bestimmt	t t 1000 EUR	* 21 374 21 374 146 314	25 778 25 778 165 980	25 853 25 853 156 935	10 10
2470 21 000	Kabel aus künstlichen Filamenten; künstliche Spinnfasern, weder gekrenpelt noch gekämmt noch anders für die Spinnerei bearbeitet darunter zum Absatz bestimmt	t t 1000 EUR	*	2 2
2470 22 000	Hochfeste Garne aus Viskose (ohne Nähgarne), n.A.E. (einschl. künstlichen Monofilen von weniger als 67 dtex) darunter zum Absatz bestimmt	t t 1000 EUR	*	1 1
2470 23 300	Texturierte Garne und künstliche Filamentgarne (ohne Nähgarne), ungezwirnt, n.A.E. - Texturierte Garne aus Celluloseacetat u.a. künstlichen Filamenten (ohne Nähgarne), n.A.E. (einschl. künstlichen Monofilen von weniger als 67 dtex) darunter zum Absatz bestimmt	t t 1000 EUR	* - - .	- - .	- - .	- -
2470 23 900	- Andere Filamentgarne, ungezwirnt, aus Viskose, Celluloseacetat u.a. künstlichen Filamenten (ohne Nähgarne), n.A.E. (einschl. künstlicher Monofile von weniger als 67 dtex) darunter zum Absatz bestimmt	t t 1000 EUR	*	1 1
2470 24 000	Künstliche Monofile von 67 dtex oder mehr und einem größten Durchmesser von 1 mm oder weniger; Streifen u.dgl. aus künstlicher Spinnmasse mit einer Breite von 5 mm oder weniger darunter zum Absatz bestimmt	t t 1000 EUR	* - - .	- - .	- - .	- -
2470 30 500	Wiederverwertbare Reststoffe und Abfälle von Chemiefasern (einschl. Kämlingen, Garnabfällen und Reisspinnstoff) - aus synthetischen Chemiefasern darunter zum Absatz bestimmt	t t 1000 EUR	* 20 445 20 445 10 640	25 431 25 431 15 024	23 371 23 371 20 113	14 14

4 Produktion nach Güterarten - Deutschland

Melde-Nr.	Bezeichnung	Einheit	2003	2004	2005	2005 Anzahl Unternehmen
1	2	3	4	5	6	7
2470 30 700	- aus künstlichen Chemiefasern darunter zum Absatz bestimmt	t t	* 4 602 4 602	5 616 5 616	4 584 4 584	3 3
2499 00 000	Veredlung von Erzeugnissen dieser Güterabteilung	1000 EUR	3 125	3 883	3 147	
	Gummi- und Kunststoffwaren					
	Gummiwaren					
	Bereifungen, neu, aus Kautschuk					
2511 11 000	Luftreifen aus Kautschuk, neu, für Personenkraftwagen (einschl. Kombinationskraftwagen, Rennwagen)	1000 St 1000 EUR	61 560 2 517 367	67 318 2 516 652	62 512 2 628 825	5
2511 12 350	Luftreifen aus Kautschuk, neu, für Motorräder, Motorroller u. Fahrräder - für Motorräder und Motorroller - mit einem Felgendurchmesser von mehr als 33 cm	St 1000 EUR	.	.	.	2
2511 12 370	- mit einem Felgendurchmesser von 33 cm oder weniger	St 1000 EUR	.	.	.	1
2511 12 600	- Luftreifen für Fahrräder	St 1000 EUR	.	.	.	1
2511 13 550	Luftreifen aus Kautschuk, neu, für Omnibusse, Lastkraftwagen und Luftfahrzeuge - für Omnibusse und Lastkraftwagen - leichte Ausführung, mit einer Tragfähigkeitskennzahl von 121 oder weniger	St 1000 EUR	7 298 212 393 542	7 706 769 383 591	7 378 177 371 613	5
2511 13 570	- - schwere Ausführung, mit einer Tragfähigkeitskennzahl von mehr als 121	St 1000 EUR	3 506 347 519 688	3 914 903 576 186	3 383 153 617 543	3
2511 13 700	- für Luftfahrzeuge	St 1000 EUR	.	.	.	1
2511 14 040	Luftreifen aus Kautschuk, neu, für Land- und Forstwirtschaftsfahrzeuge, Tiefbaufahrzeuge u.a. Fahrzeuge - für Land- und Forstwirtschafts- fahrzeuge, mit Stollen-, Winkel- o.ä. Profilen	St 1000 EUR	.	.	.	1
2511 14 060	- für Tiefbaufahrzeuge, mit Stol- len-, Winkel- o.ä. Profilen	St 1000 EUR	.	.	.	1
2511 14 080	- für kraftbetriebene Flurförder- fahrzeuge, mit Stollen-, Winkel- o.ä. Profilen	St 1000 EUR	.	.	.	1
2511 14 100	- Andere Luftreifen aus Kautschuk, mit anderen Profilen (einschl. für Kleinschlepper und Grubber)	St 1000 EUR	.	.	.	1
2511 15 300	Voll- oder Hohlkammerreifen, Felgen- bänder und Luftschläuche aus Kautschuk - Voll- oder Hohlkammerreifen	St 1000 EUR	4 870 247 40 144	6 231 204 57 553	5 262 641 59 505	3
2511 15 500	- Felgenbänder	St 1000 EUR	-	-	-	-
2511 15 730	- Luftschläuche aus Kautschuk - für Personen-, Lastkraftwagen und Omnibusse	St 1000 EUR	.	.	.	1
2511 15 750	- - für Fahrräder	St 1000 EUR	-	-	-	-
2511 15 770	- - für Motorräder und Motorroller	St 1000 EUR	.	.	.	1
2511 15 790	- - Andere Luftschläuche	St 1000 EUR	.	.	.	1
2511 16 000	Rohlaufprofile aus nichtvulkanisiertem Kautschuk darunter zum Absatz bestimmt	t t	* .	.	.	1 1
2512 10 300	Bereifungen, rundemueert - für Personenkraftwagen	St 1000 EUR	846 092 9 555	747 695 8 944	831 766 10 029	4
2512 10 500	- für Lastkraftwagen und Omnibusse	St 1000 EUR	873 207 113 472	611 227 78 423	605 442 82 739	18
2512 10 900	- Andere Luftreifen, rundemueert	St 1000 EUR	47 988 6 038	44 273 5 502	39 028 5 628	4

4 Produktion nach Güterarten - Deutschland

Melde-Nr.	Bezeichnung	Einheit	2003	2004	2005	2005 Anzahl Unternehmen
1	2	3	4	5	6	7
Andere Gummiwaren (ohne Bereifungen)						
2513 10 000	Regenerierter Kautschuk in Primärförmern oder in Platten, Blättern oder Streifen darunter zum Absatz bestimmt	t t 1000 EUR	*	.	.	2 2
2513 20 130	Kautschukmischungen u.a. Formen (z.B. Fäden, Kordeln, Platten, Blätter), aus nichtvulkanisiertem oder vulkanisiertem Kautschuk - Kautschuk mit Zusatz von Ruß oder Siliciumdioxid	t 1000 EUR	171 100 238 905	191 109 261 551	196 208 278 560	13
2513 20 150	- Kautschuklösungen, Dispersionen (ohne solche mit Zusatz von Ruß oder Siliciumdioxid)	t 1000 EUR	.	.	.	2
2513 20 190	- Andere Kautschukmischungen, in Platten, Blättern, Streifen oder in Primärformen	t 1000 EUR	204 270 389 015	219 451 417 215	237 125 453 374	25
2513 20 300	Andere Formen (z.B. Stäbe, Stangen, Rohre) und Waren (z.B. Scheiben, Ringe), aus nichtvulkanisiertem Kautschuk (ohne Rohlaufprofile)	t 1000 EUR	40 373 211 872	47 737 224 096	51 844 240 634	26
2513 20 500	Fäden und Kordeln, aus vulkanisiertem Kautschuk	t 1000 EUR	.	.	154 2 473	3
2513 20 703	Platten, Blätter und Streifen, aus vulkanisiertem Weichkautschuk - für Schuhsohlen	t 1000 EUR	7 502 24 315	23 411	7 421 22 630	4
2513 20 709	- für andere Zwecke	t 1000 EUR	15 553 76 987	14 220 75 883	15 798 80 606	26
2513 20 830	- Stäbe, Stangen und Profile, aus vulkanisiertem Zellkautschuk	t 1000 EUR	12 408 65 066	14 975 89 390	12 052 69 776	5
2513 20 850	- Platten, Blätter und Streifen, für Bodenbeläge und Fußmatten, aus vulkanisiertem Vollkautschuk	t 1000 EUR	.	.	.	1
2513 20 870	- Stäbe, Stangen und Profile, aus vulkanisiertem Vollkautschuk	t 1000 EUR	47 815 371 193	49 495 387 166	44 248 349 917	19
2513 30 300	Rohre und Schläuche, aus vulkanisiertem Weichkautschuk, auch mit Form-, Verschluss- und Verbindungsstücken - Rohre und Schläuche, aus vulkanisiertem Weichkautschuk, - nicht mit anderen Stoffen verstärkt oder ausgerüstet (ohne Form-, Verschluss- oder Verbindungsstücke)	t 1000 EUR	29 307 398 648	28 072 414 939	29 499 451 362	23
2513 30 550	- - mit anderen Stoffen verstärkt oder ausgerüstet (ohne Form-, Verschluss- oder Verbindungsstücke - - mit Metall verstärkt oder ausgerüstet	t 1000 EUR	4 958 43 050	7 241 54 234	7 842 57 052	6
2513 30 570	- - - mit textilen Spinnstoffen verstärkt oder ausgerüstet	t 1000 EUR	16 774 244 516	15 387 237 748	13 661 215 216	12
2513 30 590	- - - mit anderen Stoffen verstärkt oder ausgerüstet	t 1000 EUR	32 847	34 628	37 335	4
2513 30 700	- - mit Form-, Verschluss- oder Verbindungsstücken	t 1000 EUR	14 190 232 786	12 676 214 325	10 708 175 364	17
2513 40 300	Förderbänder und Treibriemen, aus vulkanisiertem Kautschuk - Keil- und Zahnriemen	t 1000 EUR	7 091 137 103	7 168 131 137	7 600 135 745	4
2513 40 500	- Förderbänder mit einer Breite von mehr als 20 cm	t 1000 EUR	45 498 199 910	48 440 207 933	56 066 233 215	9
2513 40 750	- Andere Treibriemen - - Synchrontreibriemen	t 1000 EUR	2 924 164 497	3 085 168 331	3 053 167 562	3
2513 40 790	- - Andere Treibriemen (ohne Synchrontreibriemen)	t 1000 EUR	598 17 566	619 17 366	507 16 382	4
2513 50 500	Kautschutierte Gewebe (ohne Reifencordgewebe) - Klebebänder, aus kautschutiertem Gewebe, mit einer Breite von 20 cm oder weniger	t 1000 EUR	8 978 58 797	9 362 62 439	9 555 65 328	6
2513 50 700	- Andere kautschutierte Gewebe, aus Gewirken oder Gestriicken u.a. gewebeähnlichen Erzeugnissen	t 1000 EUR	29 060 161 032	21 916 139 700	27 022 147 912	9

4 Produktion nach Güterarten - Deutschland

Melde-Nr.	Bezeichnung	Einheit	2003	2004	2005	2005 Anzahl Unternehmen
1	2	3	4	5	6	7
2513 60 300	Bekleidung und Bekleidungszubehör, aus vulkanisiertem Weichkautschuk - Handschuhe für chirurgische Zwecke	1000 Paar 1000 EUR	- -	- -	- -	-
2513 60 550	- Handschuhe für den Haushalt und andere Zwecke - für den Haushalt	1000 Paar 1000 EUR	1
2513 60 590	- für andere Zwecke	1000 Paar	.	.	.	2
2513 60 700	- Andere Bekleidung u. a. Bekleidungszubehör	1000 EUR	70	105	96	3
2513 71 500	Waren zu hygienischen oder medizinischen Zwecken u. a. Waren aus Weichkautschuk; Hartkautschuk in allen Formen u. Waren, sowie Abfälle und Bruch - Präservative	1000 St 1000 EUR	540 266 43 262	340 777 37 205	482 188 46 453	4
2513 71 700	- Sauger, Brusthütchen und ähnliche Waren für Kleinkinder	t 1000 EUR	1 743 86 716	1 404 74 694	1 515 74 984	6
2513 71 900	- Andere Waren zu hygienischen oder medizinischen Zwecken	t 1000 EUR	5 701 81 493	4 996 76 339	5 185 86 410	13
2513 72 000	Bodenbeläge und Fußmatten, aus vulkanisiertem Weichkautschuk	t 1000 EUR	91 125 204 750	98 000 212 071	100 116 217 279	10
2513 73 100	Waren des technischen Bedarfs, aus vulkanisiertem Zellkautschuk, a. n. g.	t 1000 EUR	12 803 132 551	12 619 151 942	15 649 174 523	12
2513 73 210	Radiergummi, Dichtungen, Fender u. a. aufblasbare Waren aus vulkanisiertem Weichkautschuk - Radiergummi	t 1000 EUR	1
2513 73 230	- Dichtungen	t 1000 EUR	54 774 485 219	54 534 536 989	55 871 530 939	54
2513 73 250	- Fender, auch aufblasbar	t 1000 EUR	- -	- -	- -	-
2513 73 270	- Andere aufblasbare Waren	t 1000 EUR	163 15 451	. .	. 15 135	4
2513 73 300	Andere Waren des technischen Bedarfs, für zivile Luftfahrzeuge	t 1000 EUR	2
2513 73 430	Kompensatoren für Rohrleitungen, Gummi-Metallverbindungen, aus vulkanisiertem Weichkautschuk - Kompensatoren für Rohrleitungen	t 1000 EUR	2
2513 73 450	- Gummi-Metalteile für Kraftfahrzeuge	t 1000 EUR	108 577 892 630	110 880 899 497	110 760 855 162	28
2513 73 470	- Formartikel für Kraftfahrzeuge	t 1000 EUR	33 099 371 657	35 541 406 891	34 585 398 087	40
2513 73 490	- Andere Gummi-Metalteile	t 1000 EUR	19 117 200 984	20 297 191 854	21 114 202 358	37
2513 73 605	Andere Waren aus vulkanisiertem Weichkautschuk - Formartikel für andere Zwecke	t 1000 EUR	14 608 216 046	14 670 228 179	14 445 223 551	56
2513 73 607	- Walzenbezüge	t 1000 EUR	8 236 183 637	9 212 206 385	9 627 217 309	19
2513 73 609	- Andere Waren für andere Zwecke, a. n. g.	t 1000 EUR	33 186 149 247	32 534 158 679	35 617 157 240	19
2513 73 790	Hartkautschuk in allen Formen (einschl. Abfällen und Bruch); Waren aus Hartkautschuk	t 1000 EUR	24 794 34 975	24 722 35 331	23 278 28 793	7
2513 80 000	Abfälle, Bruch und Schnitzel von Weichkautschuk, auch zu Pulver oder Granulat zerkleinert	1000 EUR	6 810	5 714	4 466	4
2513 90 000	Reparatur- und Instandhaltungsarbeiten an sonstigen Gummiwaren (ohne Bereifungen)	1000 EUR	22 343	28 097	31 353	7
	Kunststoffwaren					
2521 10 500	Monofile mit einem größten Durchmesser von mehr als 1 mm, Stäbe, Stangen und Profile, nicht weiter bearbeitet, aus Kunststoffen - aus Polymeren des Ethylens darunter zum Absatz bestimmt	t t 1000 EUR	* 62 138 62 138 185 661	68 723 68 723 241 025	58 498 58 498 232 639	26 26

4 Produktion nach Güterarten - Deutschland

Melde-Nr.	Bezeichnung	Einheit	2003	2004	2005	2005 Anzahl Unternehmen
1	2	3	4	5	6	7
2521 10 703	- aus Polymeren des Vinylchlorids - - Fenster- und Türprofile darunter zum Absatz bestimmt	t t 1000 EUR	* 550 894 543 291 1 145 520	590 537 582 546 1 222 560	571 933 564 155 1 157 271	28 28
2521 10 709	- - Andere Stäbe, Stangen und Profile darunter zum Absatz bestimmt	t t 1000 EUR	* 92 272 88 826 283 401	94 310 90 927 290 163	101 585 98 116 280 953	56 56
2521 10 903	- aus anderen Kunststoffen - - Fenster- und Türprofile darunter zum Absatz bestimmt	t t 1000 EUR	* 82 367 82 367 226 478	87 229 87 229 243 049	97 900 97 900 269 478	15 15
2521 10 905	- - Andere Stäbe, Stangen und Profile, aus faserverstärkten Kunststoffen darunter zum Absatz bestimmt	t t 1000 EUR	* 8 922 8 922 49 536	10 053 10 053 60 073	10 327 10 327 65 771	10 10
2521 10 909	- - Andere Stäbe, Stangen und Profile, aus anderen Kunststoffen darunter zum Absatz bestimmt	t t 1000 EUR	* 44 663 43 823 249 021	47 140 46 260 252 826	50 474 49 803 254 316	53 53
2521 21 300	Rohre, Schläuche und Formstücke sowie Verschluss- und Verbindungs- stücke aus Kunststoffen Kunststoffe; Rohre und Schläuche, nicht biegsam, aus Kunststoffen - - Kunststoffe aus gehärteten Eiweißstoffen oder aus Cellulosekunststoffen darunter zum Absatz bestimmt	t t 1000 EUR	* 12 364 12 364 221 918	12 520 12 520 222 334	12 974 12 974 226 930	6 6
2521 21 530	- - Rohre und Schläuche, nicht biegsam, aus Polymeren des Ethylens, Propylens und des Vinylchlorids - - aus Polymeren des Ethylens darunter zum Absatz bestimmt	t t 1000 EUR	* 109 714 248 213	118 549 276 052	131 545 330 877	30 30
2521 21 550	- - aus Polymeren des Propylens darunter zum Absatz bestimmt	t t 1000 EUR	* 55 228 137 900	59 889 146 880	67 520 164 632	27 27
2521 21 570	- - aus Polymeren des Vinylchlorids darunter zum Absatz bestimmt	t t 1000 EUR	* 212 206 354 684	199 888 350 711	202 360 362 341	48 48
2521 21 705	- - Rohre und Schläuche, nicht biegsam, aus anderen Kunststoffen - - aus faserverstärkten Kunststoffen darunter zum Absatz bestimmt	t t 1000 EUR	* 52 428 106 425	51 422 111 008	55 351 55 351 131 129	17 17
2521 21 709	- - aus anderen Kunststoffen darunter zum Absatz bestimmt	t t 1000 EUR	* 24 895 84 054	31 739 87 237	38 944 82 694	27 27
2521 22 200	Rohre und Schläuche, biegsam; Form-, Verschluss- oder Verbindungsstücke, aus Kunststoffen - - Rohre und Schläuche, biegsam, die einen Druck von 27,6 Mpa oder mehr standhalten darunter zum Absatz bestimmt	t t 1000 EUR	*	2 2
2521 22 353	- - Andere Rohre und Schläuche, biegsam, nicht verstärkt, aus Kunststoffen - - ohne Form-, Verschluss- oder Verbindungsstücke - - aus Polymeren des Vinylchlorids darunter zum Absatz bestimmt	t t 1000 EUR	* 50 827 50 827 124 473	51 946 51 946 128 842	52 541 52 541 121 769	20 20
2521 22 355	- - - aus Polyamiden darunter zum Absatz bestimmt	t t 1000 EUR	* 6 441 6 441 73 791	6 950 6 950 76 757	7 218 7 218 80 300	12 12
2521 22 357	- - - aus Polymeren des Ethylens darunter zum Absatz bestimmt	t t 1000 EUR	* 92 166 217 179	105 574 238 808	139 363 264 747	22 22
2521 22 359	- - - aus anderen Kunststoffen darunter zum Absatz bestimmt	t t 1000 EUR	* 19 324 221 334	22 163 221 189	45 402 229 114	23 23
2521 22 370	- - mit Form-, Verschluss- oder Verbindungsstücken darunter zum Absatz bestimmt	t t 1000 EUR	* 10 087 10 087 17 993	10 722 10 722 17 617	13 092 13 092 18 246	7 7
2521 22 500	- - Andere Rohre und Schläuche, biegsam, a.n.g. darunter zum Absatz bestimmt	t t 1000 EUR	* 13 641 13 641 109 458	17 513 17 513 128 293	19 264 19 264 147 770	17 17
2521 22 700	- - Form-, Verschluss- oder Verbindungsstücke darunter zum Absatz bestimmt	t t 1000 EUR	* 45 835 339 346	49 567 361 338	45 719 45 719 350 264	49 49

4 Produktion nach Güterarten - Deutschland

Melde-Nr.	Bezeichnung	Einheit	2003	2004	2005	2005 Anzahl Unternehmen
1	2	3	4	5	6	7
	Tafeln, Platten, Folien, Filme, Bänder und Streifen, aus nicht geschäumten Kunststoffen, weder verstärkt noch geschichtet und ohne Unterlage					
	- Tafeln, Folien u.ä., aus Polymeren des Ethylens					
	- - mit einer Dicke von 0,125 mm oder weniger	t				
2521 30 130	- - mit einer Dichte von weniger als 0,94	*	673 704	697 726	720 158	70
	darunter zum Absatz bestimmt	t	534 528	560 301	588 762	67
		1000 EUR	956 615	1 098 761	1 253 335	
2521 30 150	- - - mit einer Dichte von 0,94 oder mehr	t	116 772	125 763	137 691	24
	darunter zum Absatz bestimmt	t	95 520	107 273	121 157	22
		1000 EUR	200 589	219 268	263 114	
2521 30 173	- - - mit einer Dicke von mehr als 0,125 mm	t				
	- - - mit einer Dichte von weniger als 0,94	*	192 553	185 304	171 645	27
	darunter zum Absatz bestimmt	t	180 674	173 551	161 989	26
		1000 EUR	267 353	247 914	264 035	
2521 30 175	- - - mit einer Dichte von 0,94 oder mehr	t				
	darunter zum Absatz bestimmt	t	59 548	65 609	64 243	25
		1000 EUR	148 240	168 559	168 321	25
	- Tafeln, Folien u.ä., aus Polymeren des Propylens mit einer Dicke von 0,1 mm oder weniger					
2521 30 210	- - biaxial orientiert	t	102 040	99 609	96 046	11
	darunter zum Absatz bestimmt	t	102 040	99 609	96 046	11
		1000 EUR	263 174	252 666	266 534	
2521 30 230	- - Andere Tafeln, Folien u.ä.	t	104 439	106 663	111 604	20
	darunter zum Absatz bestimmt	t	97 004	99 959	105 355	20
		1000 EUR	179 623	189 533	211 802	
	- mit einer Dicke von mehr als 0,1 mm					
	- - mit einer Breite von mehr als 5 mm bis 20 mm für Verpackungszwecke					
2521 30 250	- - - Zierbänder	t				
	für Verpackungszwecke	*	.	.	.	1
	darunter zum Absatz bestimmt	t	.	.	.	1
		1000 EUR	.	.	.	
2521 30 270	- - - Andere Bänder	t	15 698	17 566	16 285	5
	für Verpackungszwecke	*	15 698	17 566	16 285	5
	darunter zum Absatz bestimmt	t	35 405	38 891	38 814	
		1000 EUR				
2521 30 290	- - - Andere Platten, Folien, Streifen und Bänder	t	80 359	93 379	89 222	25
	darunter zum Absatz bestimmt	t	67 260	77 787	73 997	22
		1000 EUR	157 098	181 145	169 993	
	- Tafeln, Folien u.ä., aus Polymeren des Styrols					
2521 30 303	- - mit einer Dicke von 1 mm oder weniger	t	113 511	123 748	116 038	15
	darunter zum Absatz bestimmt	t	54 226	63 559	54 318	12
		1000 EUR	65 035	76 951	71 664	
2521 30 305	- - mit einer Dicke v. m. als 1 mm	t	131 115	138 774	132 087	19
	darunter zum Absatz bestimmt	t	103 461	111 230	106 377	17
		1000 EUR	209 735	228 925	230 627	
	- Tafeln, Folien u.ä., aus Polymeren des Vinylchlorids					
	- - mit einem Gehalt an Weichmachern von 6 GHT oder mehr					
2521 30 350	- - - mit einer Dicke von 1 mm oder weniger	t	126 235	142 135	137 930	12
	darunter zum Absatz bestimmt	t	126 235	142 135	137 930	12
		1000 EUR	504 686	548 337	552 700	
2521 30 360	- - - mit einer Dicke von mehr als 1 mm	t	9 202	6 470	5 743	7
	darunter zum Absatz bestimmt	t	9 202	6 470	5 743	7
		1000 EUR	20 614	15 644	14 668	
	- - mit einem Gehalt an Weichmachern von weniger als 6 GHT					
2521 30 370	- - - mit einer Dicke von 1 mm oder weniger	t				
	darunter zum Absatz bestimmt	t	213 817	218 111	224 340	9
		1000 EUR	453 712	450 918	488 844	9
2521 30 380	- - - mit einer Dicke von mehr als 1 mm	t	44 788	57 747	58 436	11
	darunter zum Absatz bestimmt	t	44 788	57 747	58 436	11
		1000 EUR	94 584	117 010	122 051	
	- Tafeln, Folien u.ä., aus Polymethyl-Methacrylat und aus anderen Acrylpolymeren					
2521 30 530	- - aus Polymethyl-Methacrylat	t	85 426	91 742	.	9
	darunter zum Absatz bestimmt	t	85 426	91 742	90 748	9
		1000 EUR	264 868	251 293	266 776	
2521 30 590	- - aus anderen Acrylpolymeren	t	.	.	.	3
	darunter zum Absatz bestimmt	t	8 107	9 927	.	3
		1000 EUR	38 798	45 285	44 850	

4 Produktion nach Güterarten - Deutschland

Melde-Nr.	Bezeichnung	Einheit	2003	2004	2005	2005 Anzahl Unternehmen
1	2	3	4	5	6	7
2521 30 610	- Tafeln, Folien u.ä., aus Polycarbonaten, Polyethylenterephthalat, ungesättigten Polyestern und aus anderen Polyestern - - aus Polycarbonaten darunter zum Absatz bestimmt	t t 1000 EUR	* . 20 403 99 280	. . 20 436 101 223	. . 18 348 100 985	12 12
2521 30 620	- - aus Polyethylenterephthalat darunter zum Absatz bestimmt	t t 1000 EUR	* . 85 386 201 933	. . 77 674 213 925	. . 72 661 212 961	13 13
2521 30 630	- - aus ungesättigten Polyestern darunter zum Absatz bestimmt	t t 1000 EUR	* . 577 2 913	. . 581 2 949	. . 544 3 014	3 3
2521 30 690	- - aus anderen Polyestern darunter zum Absatz bestimmt	t t 1000 EUR	* . 1 620 9 636	. . 1 740 10 011	. . 1 898 11 436	5 4
2521 30 710	- Folien, Bänder oder Streifen, Tafeln u.ä., aus Cellulose oder ihren chemischen Derivaten - - aus regenerierter Cellulose - - - mit einer Dicke von weniger als 0,75 mm, nicht bedruckt darunter zum Absatz bestimmt	t t 1000 EUR	*	1 1
2521 30 720	- - - mit einer Dicke von weniger, als 0,75 mm, bedruckt darunter zum Absatz bestimmt	t t 1000 EUR	*	1 1
2521 30 730	- - Andere Tafeln, Folien u.ä. darunter zum Absatz bestimmt	t t 1000 EUR	*	- -
2521 30 740	- - Tafeln, Folien u.ä., aus Vulkanfaser darunter zum Absatz bestimmt	t t 1000 EUR	* . 9 100 33 994	. . 9 958 37 187	. . 8 752 33 137	4 4
2521 30 760	- - aus Celluloseacetaten - - - Filmunterlagen in Rollen oder Streifen darunter zum Absatz bestimmt	t t 1000 EUR	*	1 1
2521 30 770	- - - Folien, Filme, Bänder oder Streifen, auch in Rollen darunter zum Absatz bestimmt	t t 1000 EUR	* 1 495 1 495	2 104 2 104	1 778 1 778 23 977	3 3
2521 30 790	- - Tafeln, Folien u.ä., aus anderen Cellulosederivaten darunter zum Absatz bestimmt	t t 1000 EUR	*	- -
2521 30 810	- Tafeln, Folien u.ä., aus anderen Kunststoffen - - aus Polyvinylbutyral darunter zum Absatz bestimmt	t t 1000 EUR	*	2 2
2521 30 820	- - aus Polyamiden darunter zum Absatz bestimmt	t t 1000 EUR	* 18 771 72 497	. . 22 968 89 659	. . 29 189 111 673	9 9
2521 30 830	- - aus Aminoharzen darunter zum Absatz bestimmt	t t 1000 EUR	*	1 1
2521 30 840	- - aus Phenolharzen darunter zum Absatz bestimmt	t t 1000 EUR	*	1 1
2521 30 860	- - aus Kondensationspolymerisations- und Umlagerungspolymerisationserzeugnissen, auch chemisch modifiziert darunter zum Absatz bestimmt	t t 1000 EUR	*	2 2
2521 30 870	- - aus Additionspolymerisationserzeugnissen darunter zum Absatz bestimmt	t t 1000 EUR	*	3 3
2521 30 900	- Andere Tafeln, Folien u.ä., aus anderen Kunststoffen, weder verstärkt noch geschichtet darunter zum Absatz bestimmt	t t 1000 EUR	* 94 085 286 385	. . 100 241 288 994	. . 111 556 320 725	20 20
2521 41 200	Andere Tafeln, Platten, Folien, Filme, Bänder und Streifen, aus Zellkunststoff - aus Polymeren des Styrols darunter zum Absatz bestimmt	t t 1000 EUR	* 207 098 205 416 487 654	224 423 222 825 548 510	208 285 203 309 557 312	41 40
2521 41 300	- aus Polymeren des Vinylchlorids darunter zum Absatz bestimmt	t t 1000 EUR	* 72 974 72 974 217 841	62 611 62 611 200 710	52 704 52 704 190 085	12 12
2521 41 500	- aus Polyurethanen darunter zum Absatz bestimmt	t t 1000 EUR	* 181 782 727 667	196 581 769 750	184 228 754 747	77 76

4 Produktion nach Güterarten - Deutschland

Melde-Nr.	Bezeichnung	Einheit	2003	2004	2005	2005 Anzahl Unternehmen
1	2	3	4	5	6	7
2521 41 700	- aus regenerierter Cellulose darunter zum Absatz bestimmt	t t 1000 EUR	*	1 1
2521 41 800	- aus Epoxidharzen u.a. Zellkunst- stoffen darunter zum Absatz bestimmt	t t 1000 EUR	* . 14 740 88 456	. . 15 070 100 771	. . 13 241 102 129	16 16
	Andere Tafeln, Platten, Folien, Filme, Bänder und Streifen, aus Polyester (ohne solche aus Zellkunststoff)					
2521 42 330	- aus faserverstärkten Polyester darunter zum Absatz bestimmt	t t 1000 EUR	* . 55 522 124 157	. . 60 464 135 105	. . 61 876 144 661	10 10
2521 42 370	- aus anderen Polyester darunter zum Absatz bestimmt	t t 1000 EUR	* 32 097	. . 29 833	4 4
	Andere Tafeln, Platten, Folien, Filme, Bänder und Streifen, aus Phenolharzen (ohne solche aus Zellkunststoff)					
2521 42 530	- aus faserverstärkten Phenolharzen darunter zum Absatz bestimmt	t t 1000 EUR	*	2 2
2521 42 570	- aus anderen Phenolharzen darunter zum Absatz bestimmt	t t 1000 EUR	* 8 578 8 578 47 332	7 119 7 119 52 281	7 885 7 885 55 739	4 4
	aus Aminharzen und aus anderen Polymerisationserzeugnissen					
2521 42 750	- Hochdruckschichtpreßstoffe mit Dekorschicht auf einer oder beiden Seiten, aus Aminharzen, geschichtet darunter zum Absatz bestimmt	t t 1000 m ² t 1000 m ² 1000 EUR	* * 69 508 50 664 49 068 32 802 188 596	72 058 53 290 52 035 35 292 189 326	73 440 53 587 53 984 35 567 201 343	10 10
2521 42 790	- Andere Tafeln, Folien u.ä., aus Aminharzen und aus anderen Polymerisationserzeugnissen darunter zum Absatz bestimmt	t t 1000 m ² t 1000 m ² 1000 EUR	* * . 13 048 61 671 90 040	. . . 14 739 62 388 90 752	. . . 11 932 60 090 76 032	9 9
	Andere Tafeln, Platten, Folien, Filme, Bänder und Streifen (ohne solche aus Zellkunststoff, Kondensationspolymerisations-, Umlagerungspolymerisations- und Additionspolymerisationserzeugnissen)					
2521 42 801	- aus Polyvinylchlorid/Polyethylen darunter zum Absatz bestimmt	t t 1000 EUR	* * 86 019 86 019 113 907	88 681 88 681 124 700	91 325 91 325 141 430	8 8
2521 42 803	- aus Polyamid/Polyethylen darunter zum Absatz bestimmt	t t 1000 EUR	* . 136 257 492 137	. . 134 155 488 656	. . 136 170 507 092	16 16
2521 42 805	- aus Polypropylen/Polyethylen darunter zum Absatz bestimmt	t t 1000 EUR	* . 47 729 47 729 168 870	. . 56 646 56 646 170 376	. . 64 643 64 643 176 500	19 19
2521 42 807	- aus Polyethylen/Polyethylen- terephthalat darunter zum Absatz bestimmt	t t 1000 EUR	* . 29 445 29 445 101 506	. . 36 521 36 521 117 985	. . 40 871 40 871 129 391	14 14
2521 42 809	- aus anderen Verbunden darunter zum Absatz bestimmt	t t 1000 EUR	* . 136 349 136 349 464 557	. . 155 915 155 915 501 656	. . 183 631 183 631 561 142	24 24
2521 91 000	Installation von Rohren und Schläuchen aus Kunststoffen, einschl. Verlegen von Rohmetzen aus Kunststoffen in Industrieanlagen	1000 EUR	.	.	7 405	3
2521 92 000	Reparatur und Instandhaltung von Rohren, Schläuchen und Rohmetzen aus Kunststoffen in Industrieanlagen	1000 EUR	.	-	-	-
	Verpackungsmittel aus Kunststoffen					
	Säcke, Beutel (einschl. Tüten), aus Polymeren des Ethylens					
2522 11 020	- mit einem Gewicht von 120 g/m ² oder weniger	t 1000 EUR	176 586 451 373	171 086 425 596	179 404 466 803	59
2522 11 030	- Mülltonnensäcke mit einem Gewicht von 120 g/m ² oder weniger	t 1000 EUR	9 585 19 901	11 969 23 755	13 463 26 375	12

4 Produktion nach Güterarten - Deutschland

Melde-Nr.	Bezeichnung	Einheit	2003	2004	2005	2005 Anzahl Unternehmen
1	2	3	4	5	6	7
2522 11 050	- Sehr strapazierfähige Beutel mit einem Gewicht von mehr als 120 g/m ²	t 1000 EUR	57 566 189 929	59 806 214 882	59 244 221 573	30
2522 11 060	- Tragebeutel	t 1000 EUR	76 621 153 563	74 639 160 535	81 047 179 919	16
2522 11 070	- Andere Säcke und Beutel (einschl. Tüten)	t 1000 EUR	59 674 95 014	75 472 120 532	81 181 136 078	12
2522 12 030	Säcke, Beutel (einschl. Tüten), aus Polyvinylchlorid und anderen Kunststoffen (ohne solche aus Polymeren des Ethylens) - mit einem Gewicht von 120 g/m ² oder weniger	t 1000 EUR	17 768 82 342	18 315 84 826	17 112 88 222	14
2522 12 050	- Mülltonnensäcke mit einem Gewicht von 120 g/m ² oder weniger	t 1000 EUR	- -	- -	- -	-
2522 12 070	- Sehr strapazierfähige Beutel mit einem Gewicht von mehr als 120 g/m ²	t 1000 EUR	1 021 8 295	915 7 766	915 7 466	5
2522 12 090	- Andere Säcke und Beutel (einschl. Tüten)	t 1000 EUR	7 608 22 677	8 054 22 470	8 550 23 345	6
2522 13 000	Dosen, Kisten, Verschlüsse u.ä. Waren, aus Kunststoffen	t 1000 EUR	427 894 1 306 523	421 309 1 298 635	401 426 1 284 483	154
2522 14 503	Ballons, Flaschen, Flakons u.ä. Waren, aus Kunststoffen - mit einem Fassungsvermögen von 2 l oder weniger - - aus Polyethylen	1000 St 1000 EUR	6 555 811 509 607	7 050 492 521 546	7 682 545 562 523	58
2522 14 505	- - aus Polypropylen	1000 St 1000 EUR	1 061 425 76 547	763 212 57 291	1 199 211 70 772	20
2522 14 507	- - aus Polyvinylchlorid	1000 St 1000 EUR	170 883 14 977	188 772 14 283	181 744 14 139	11
2522 14 509	- - aus anderen Kunststoffen	1000 St 1000 EUR	2 626 574 144 482	2 880 219 156 611	3 428 907 185 367	19
2522 14 703	- mit einem Fassungsvermögen von mehr als 2 l - - aus Polyethylen	1000 St 1000 EUR	118 816 72 578	107 540 68 620	99 054 69 661	19
2522 14 709	- - aus anderen Kunststoffen	1000 St 1000 EUR	295 033 121 538	306 313 130 763	304 584 147 007	8
2522 15 210	Spulen, Spindeln, Hülsen u.ä. Warenträger, Stöpsel, Deckel, Kapseln u.ä. Verschlüsse, Netze, aus Kunststoffen - Spulen u.ä. Unterlagen, für fotografische und kinematografische Filme oder für Tonträger und Aufzeichnungsträger	t 1000 EUR	3
2522 15 230	- Andere Spulen, Spindeln, Hülsen u.ä. Warenträger	t 1000 EUR	73 423 392 043	73 647 398 061	68 188 381 715	78
2522 15 250	- Verschluss- oder Flaschenkapseln	t 1000 EUR	15 796 84 262	15 197 83 463	15 637 85 579	28
2522 15 270	- Stöpsel, Deckel u.a. Verschlüsse	t 1000 EUR	239 548 1 002 747	249 543 1 040 730	261 153 1 081 010	125
2522 15 280	- Gespritzte Netze in Schlauchform	t 1000 EUR	1
2522 15 430	Andere Transport- oder Verpackungsmittel, aus Kunststoffen - Sicherheitsbehälter für den Transport von Gefahrgut	1000 St 1000 EUR	3 887 29 265	4 038 30 384	. 36 153	7
2522 15 450	- Fässer mit einem Fassungsvermögen von 5 bis 300 l	1000 St 1000 EUR	7 612 68 918	7 657 70 207	7 892 105 893	12
2522 15 470	- Andere Transportbehälter mit einem Fassungsvermögen von 5 bis 300 l	1000 St 1000 EUR	148 706 204 517	147 308 218 283	162 660 242 403	27
2522 15 820	- Fässer mit einem Fassungsvermögen über 300 l	1000 St 1000 EUR	57 4 943	82 9 228	91 12 373	5
2522 15 830	- Andere Transportbehälter - - aus faserverstärkten Kunststoffen	1000 St 1000 EUR	13 4 430	10 4 853	9 4 348	4
2522 15 840	- - aus anderen Kunststoffen	1000 St 1000 EUR	1 881 192 248	2 085 201 805	2 441 221 123	10

4 Produktion nach Güterarten - Deutschland

Melde-Nr.	Bezeichnung	Einheit	2003	2004	2005	2005 Anzahl Unternehmen
1	2	3	4	5	6	7
2522 15 850	- Müll- und Abfalltransportbehälter - aus faserverstärkten Kunststoffen	1000 St 1000 EUR	.	23 987	.	2
2522 15 860	- aus anderen Kunststoffen	1000 St 1000 EUR	9 281 163 229	9 410 169 302	9 564 188 608	13
2522 15 870	- Andere Transport- und Verpackungsmittel, a.n.g. - aus faserverstärkten Kunststoffen	1000 St 1000 EUR	336 11 146	312 12 020	541 16 833	7
2522 15 880	- aus anderen Kunststoffen Baubedarfsartikel aus Kunststoffen	1000 St 1000 EUR	1 598 198 210 971	283 475	273 197	51
2523 11 550	Bodenbeläge, Wand- oder Deckenverkleidungen, aus Kunststoffen - aus Polymeren des Vinylchlorids - bestehend aus einem Träger, mit Polyvinylchlorid getränkt, bestrichen oder überzogen	1000 m ² 1000 EUR	34 792 103 940	34 960 100 384	34 669 98 844	5
2523 11 593	- Andere Bodenbeläge, Wand- oder Deckenverkleidungen - - homogen, auch mehrschichtig	1000 m ² 1000 EUR	7 628 54 834	8 963 64 687	7 740 62 382	4
2523 11 596	- - - mehrschichtig, heterogen, oder auf Unterlage aus nicht-textilen Stoffen	1000 m ² 1000 EUR	.	.	.	2
2523 11 900	- aus anderen Kunststoffen	1000 m ² 1000 EUR	728 6 469	918 7 451	1 206 9 485	6
2523 12 500	Badewannen, Duschen, Waschbecken, Bidets, Klosettschüsseln, -sitze und -deckel, Spülkästen u.ä. Waren zu sanitären oder hygienischen Zwecken, aus Kunststoffen - Badewannen, Duschen und Waschbecken	1000 St 1000 EUR	1 431 262 225	1 295 248 818	1 084 191 197	21
2523 12 700	- Klosettsitze und -deckel	1000 St 1000 EUR	3 274 37 824	4 185 45 312	3 917 43 200	7
2523 12 900	- Bidets, Klosettschüsseln, Spülkästen u.ä. Waren zu sanitären oder hygienischen Zwecken	1000 St 1000 EUR	6 929 352 681	8 420 383 623	7 538 378 202	16
2523 13 030	Tanks, Bottiche, Sammel- u.ä. Behälter; Behälter für den Baubedarf (ohne Fässer und Transportbehälter), mit einem Fassungsvermögen von mehr als 300 l, aus Kunststoffen - aus faserverstärkten Kunststoffen	1000 St 1000 EUR	51 38 083	51 42 478	40 43 427	17
2523 13 070	- aus anderen Kunststoffen	1000 St 1000 EUR	353 90 395	302 90 506	360 100 155	31
2523 14 550	Türen, Fenster und deren Rahmen, Verkleidungen und Schwellen; Fensterläden, Jalousien u.ä. Waren und Teile dafür, aus Kunststoffen - Fenster und deren Rahmen, Verkleidungen, Fensterbänke	1000 St 1000 EUR	10 768 2 176 113	10 470 2 140 996	9 983 2 070 601	415
2523 14 570	- Türen und deren Rahmen, Verkleidungen und Schwellen	1000 St 1000 EUR	640 265 914	668 272 824	707 274 445	153
2523 14 700	- Fensterläden, Jalousien (einschl. Jalousetten) u.ä. Waren, Teile dafür	1000 St 1000 EUR	9 532 312 144	11 230 325 433	8 530 288 939	131
2523 15 510	Beschläge, Dübel, Außen- und Innenwandverkleidungen und andere Baubedarfsartikel aus Kunststoffen - Beschläge u.ä. Waren des Baubedarfs zur bleibenden Befestigung an Türen, Fenstern, Treppen, Wänden oder anderen Gebäudeteilen - Außenwandverkleidungen, Platten, Nut- und Federprofile - - aus faserverstärkten Kunststoffen	t 1000 EUR	3 750 14 599	2 736 9 414	2 482 10 443	6
2523 15 520	- - - aus anderen Kunststoffen	t 1000 EUR	33 622 149 640	36 853 143 953	26 071 131 663	27
2523 15 550	- - Innenwandverkleidungen	t 1000 EUR	14 543 54 052	15 684 57 650	15 798 59 179	8

4 Produktion nach Güterarten - Deutschland

Melde-Nr.	Bezeichnung	Einheit	2003	2004	2005	2005 Anzahl Unternehmen
1	2	3	4	5	6	7
2523 15 580	- - Baubedarfsartikel (z.B. Beschläge und Dachelemente, Dachoberlichter, Rahmen für Dachoberlichter, Balkonverkleidungen)	t	7 786	7 429	7 514	13
	- - aus faserverstärkten Kunststoffen	1000 EUR	64 917	66 134	64 426	
2523 15 590	- - - aus anderen Kunststoffen	t	26 821	26 020	14 943	31
		1000 EUR	150 076	152 213	147 128	
2523 15 905	- Andere Baubedarfsartikel, aus Kunststoffen, a.n.g.	t	16 945	17 929	28 184	24
	- - Dübel u.a. Wandbefestigungsartikel (z.B. Kabelkanäle für elektrische Leitungen)	1000 EUR	108 893	119 763	139 905	
2523 15 909	- - Andere Baubedarfsartikel, a.n.g.	t	121 897	129 958	125 751	80
		1000 EUR	324 741	342 632	366 515	
2523 20 000	Vorgefertigte Gebäude aus Kunststoffen	m ²	12 215	6 508	.	4
		St	.	227	.	
2523 90 000	Installation von selbstgefertigten Fertigbauteilen, Ausbauelementen und Fertigteilbauten aus Kunststoff	1000 EUR	6 137	4 334	6 196	6
			.	.	.	
	Andere Kunststoffwaren					
2524 10 000	Bekleidung und Bekleidungszubehör (einschl. Handschuhen), aus Kunststoffen	1000 EUR	47 790	48 481	48 931	14
2524 21 300	Tafeln, Platten, Folien, Filme, Bänder, Streifen, selbstklebend, in Rollen mit einer Breite von 20 cm oder weniger, aus Kunststoffen	t	.	.	.	13
	- Bänder, Streifen mit nichtvulkanisiertem Natur- oder synthetischem Kautschuk bestrichen	t	82 456	80 949	82 832	13
	darunter zum Absatz bestimmt	1000 EUR	390 342	391 416	407 448	
2524 21 550	- Tafeln, Platten, Folien, Filme, aus Polyester und aus Kondensationspolymerisations- und Umlagerungspolymerisationserzeugnissen	t	482	496	531	3
	- - aus Polyester	t	482	496	531	3
	darunter zum Absatz bestimmt	1000 EUR	5 249	5 223	5 169	
2524 21 590	- - aus Kondensations- und Umlagerungspolymerisationserzeugnissen	t	.	.	.	2
	darunter zum Absatz bestimmt	1000 EUR	.	.	.	1
2524 21 750	- Tafeln, Platten, Folien, Filme, aus Polymeren des Vinylchlorids und aus anderen Additionspolymerisationserzeugnissen	t	4 840	5 015	5 704	4
	- - aus Polymeren des Vinylchlorids	t	4 840	5 015	5 704	4
	darunter zum Absatz bestimmt	1000 EUR	22 263	21 709	24 117	
2524 21 790	- - aus anderen Additionspolymerisationserzeugnissen	t	.	.	.	1
	darunter zum Absatz bestimmt	1000 EUR	.	.	.	1
2524 21 900	- Andere Tafeln, Platten, Folien, Filme, in Rollen mit einer Breite von 20 cm oder weniger, aus anderen Kunststoffen	t	.	.	.	14
	darunter zum Absatz bestimmt	1000 EUR	10 780	12 445	11 567	14
2524 22 300	Tafeln, Platten, Folien, Filme, Bänder, Streifen, selbstklebend, mit einer Breite von mehr als 20 cm, aus Kunststoffen	t	9 307	8 090	10 774	16
	- weiter als nur oberflächenbearbeitet oder anders als nur quadratisch oder rechteckig zugeschnitten (z.B. mit abgerundeten Ecken oder rund)	t	9 307	8 090	10 774	16
	darunter zum Absatz bestimmt	1000 EUR	106 051	100 751	121 687	
2524 22 550	- aus Kondensationspolymerisations- und Umlagerungspolymerisationserzeugnissen	t	.	.	.	2
	- - aus Polyester	t	.	.	.	2
	darunter zum Absatz bestimmt	1000 EUR	.	.	.	
2524 22 590	- - aus anderen Kondensationspolymerisations- und Umlagerungspolymerisationserzeugnissen	t	.	.	.	2
	darunter zum Absatz bestimmt	1000 EUR	.	.	.	2
2524 22 700	- aus Additionspolymerisationserzeugnissen	t	.	.	13 581	4
	darunter zum Absatz bestimmt	1000 EUR	.	48 099	13 581	4
			.		37 982	

4 Produktion nach Güterarten - Deutschland

Melde-Nr.	Bezeichnung	Einheit	2003	2004	2005	2005 Anzahl Unternehmen
1	2	3	4	5	6	7
2524 22 900	- Andere Tafeln, Platten, Folien, Filme, Bänder, Streifen, selbstklebend, mit einer Breite von mehr als 20 cm, aus Kunststoffen darunter zum Absatz bestimmt	t 1000 EUR	. 19 678 99 176	. 24 547 117 141	. 29 957 147 315	12 12
2524 23 230	Geschirr, andere Haushalts-, Hygiene- und Toilettengegenstände, aus Kunststoffen - Geschirr und andere Artikel für den Tisch- oder Küchengebrauch - Tischtücher	t 1000 EUR	2
2524 23 250	- Lebensmittelbehälter	t 1000 EUR	4 494 44 344	3 844 40 035	3 333 35 287	15
2524 23 290	- Anderes Geschirr und andere Artikel für den Tisch- oder Küchengebrauch	t 1000 EUR	78 502 247 425	78 112 250 839	83 204 274 992	55
2524 23 300	- Schwämme aus regenerierter Cellulose	t 1000 EUR	3 555	4 043	.	4
2524 23 500	- Andere Haushalts- oder Hauswirtschaftsartikel und Toilettenartikel, aus regenerierter Cellulose	t 1000 EUR	3 426 53 658	3 346 55 740	.	2
2524 23 750	- Andere Haushalts-, Hygiene- und Toilettenartikel, aus anderen Kunststoffen - Andere Toiletten- und Hygieneartikel	t 1000 EUR	12 272 108 700	12 456 103 284	14 526 105 028	43
2524 23 790	- - Andere Haushaltsartikel	t 1000 EUR	99 606 524 420	101 455 573 685	96 675 532 511	110
2524 24 000	Teile für Beleuchtungskörper, Werbeleuchten, Leuchtschilder, beleuchtete Namensschilder, aus Kunststoffen	1000 EUR	58 897	61 447	59 207	47
2524 25 500	Sicherheitskopfbedeckungen aus Kunststoff, Metall u.a. Stoffen	1000 St 1000 EUR	2 215 21 619	2 975 33 064	4 597 66 735	11
2524 25 900	Andere Hüte und Kopfbedeckungen, aus Kautschuk oder Kunststoff	1000 St 1000 EUR	.	33 388	.	2
2524 26 000	Isolierteile aus Kunststoffen, für elektrische Maschinen, Apparate, Geräte oder Installationen (ohne elektrische Isolatoren)	t 1000 EUR	32 159 289 829	34 576 308 502	40 277 321 645	46
2524 27 053	Büro- oder Schulartikel, aus Kunststoffen - Schreib- oder Zeichenutensilien - Radiergummi aus Kunststoff	t 1000 EUR	1 621 9 414	1 432 8 676	1 510 9 608	5
2524 27 059	- - Andere Schreib- oder Zeichenutensilien	t 1000 EUR	1 583 13 072	1 376 11 368	1 163 11 845	5
2524 27 070	- Ringhefte, Aktentaschen, Schnellhefter	t 1000 EUR	35 652 204 395	32 707 203 036	34 075 197 801	36
2524 27 090	- Andere Büro- oder Schulartikel	t 1000 EUR	30 232 149 628	23 154 119 765	22 709 121 109	48
2524 28 253	Beschläge, Statuetten und andere Ziergegenstände, Abwassersiebe und andere Waren aus Kunststoffen - Beschläge für Möbel, Karosserien und dergleichen - für Möbel - - Innenbeschläge	t 1000 EUR	13 824 76 122	14 166 84 333	14 232 86 318	30
2524 28 255	- - - Außenbeschläge	t 1000 EUR	5 454 74 809	5 365 71 051	5 776 78 504	16
2524 28 290	- - für Karosserien und dergleichen	t 1000 EUR	5 520 28 053	5 991 31 638	6 454 35 919	12
2524 28 300	- Statuetten u.a. Ziergegenstände	t 1000 EUR	1 128 12 138	883 10 293	894 11 072	10
2524 28 400	- Schmutzkörbe u.ä. Abwassersiebe, für Kanalisationsabflüsse	t 1000 EUR	413 1 937	1 661	1 791	4
2524 28 500	- Andere aus Kunststofffolien hergestellte Waren	t 1000 EUR	18 021 109 318	18 583 107 613	24 005 112 362	45
2524 28 703	- Andere Waren aus Kunststoffen und aus anderen Stoffen als deren Primärformen, a.n.g. - Schilder, Verkehrszeichen, Buchstaben u.a., aus Kunststoffen	t 1000 EUR	8 589 88 940	11 160 102 283	11 268 102 425	50

4 Produktion nach Güterarten - Deutschland

Melde-Nr.	Bezeichnung	Einheit	2003	2004	2005	2005 Anzahl Unternehmen
1	2	3	4	5	6	7
2524 28 709	- - Andere Waren aus Kunststoffen u. aus anderen Stoffen als deren Primärformen, a.n.g. (ohne Schilder, Verkehrszeichen, Buchstaben u.ä., aus Kunststoffen), einschl. Wassermatratzen	t 1000 EUR	292 012 2 526 815	319 343 2 541 748	341 069 2 527 026	483
2524 91 130	Technische Teile aus Kunststoffen - für Maschinenbauerzeugnisse - - aus faserverstärkten Kunststoffen	t 1000 EUR	14 013 181 622	14 757 183 515	14 397 203 905	93
2524 91 170	- - aus anderen Kunststoffen - für Elektrowerkzeuge, Haushaltsgeräte, Bild-, Tonaufnahme- und -wiedergabegeräte, Sendegeräte, elektrische Schaltgeräte u.ä. elektrotechnische Erzeugnisse	t 1000 EUR	101 912 828 073	101 850 878 023	103 290 942 325	244
2524 91 250	- - für elektromechanische Haushaltgeräte, Elektrowärmegeräte für den Haushalt	t 1000 EUR	79 740 452 737	74 190 400 668	71 151 410 409	145
2524 91 270	- - für Bild- und Tonaufnahme- und -wiedergabegeräte - für Sendegeräte, Funkgeräte, Rundfunk- und Fernsehgeräte	t 1000 EUR	11 759 85 134	13 127 90 897	12 500 83 812	27
2524 91 320	- - aus faserverstärkten Kunststoffen	t 1000 EUR	1 892 22 003	1 765 20 168	2 017 20 745	24
2524 91 340	- - aus anderen Kunststoffen - für elektrische Geräte zum Schliessen, Unterbrechen, Schützen, Verbinden von elektrischen Stromkreisen; für Tafeln u.ä., für die Stromverteilung und für elektronische integrierte Schaltungen	t 1000 EUR	9 086 79 543	7 970 71 934	10 609 90 395	37
2524 91 430	- - aus faserverstärkten Kunststoffen	t 1000 EUR	22 618 133 304	26 197 155 824	27 772 164 594	67
2524 91 470	- - aus anderen Kunststoffen	t 1000 EUR	33 644 211 934	31 460 219 426	31 247 220 283	81
2524 91 520	- für Schienenfahrzeuge - - aus faserverstärkten Kunststoffen	t 1000 EUR	12 034 58 088	10 314 51 551	8 838 43 776	13
2524 91 560	- - aus anderen Kunststoffen	t 1000 EUR	1 396 8 637	2 121 12 802	9 406	10
2524 91 630	- für Straßenfahrzeuge - - aus faserverstärkten Kunststoffen	t 1000 EUR	136 675 1 282 296	153 424 1 404 167	161 336 1 430 375	172
2524 91 670	- - aus anderen Kunststoffen	t 1000 EUR	426 842 3 707 012	497 403 4 116 555	527 009 4 362 056	388
2524 91 830	- für Luft- und Raumfahrzeuge - - aus faserverstärkten Kunststoffen	t 1000 EUR	870 26 899	777 26 924	727 25 684	10
2524 91 870	- - aus anderen Kunststoffen	t 1000 EUR	1 898 27 715	1 909 27 637	1 825 29 341	10
2524 91 930	- für andere elektrotechnische Erzeugnisse	t 1000 EUR	58 026 579 976	60 859 624 311	57 570 612 472	149
2524 91 970	- für optische, foto- oder kinematografische Instrumente; Mess-, Prüf- oder Präzisionsinstrumente; medizinische und chirurgische Instrumente, Apparate und Geräte	t 1000 EUR	32 450 407 994	33 183 448 931	35 438 478 489	137
2524 92 000	Schneide-, Gewindeschneide-, Beschichtungsleistungen, metallische Vakuumplattierungen u.ä. Bearbeitungsleistungen an Kunststoffteilen und -oberflächen	1000 EUR	21 809	81 158	124 198	40
2599 00 000	Veredlung von Erzeugnissen dieser Güterabteilung	1000 EUR	1 000 797	1 085 525	1 163 726	168

4 Produktion nach Güterarten - Deutschland

Melde-Nr.	Bezeichnung	Einheit	2003	2004	2005	2005 Anzahl Unternehmen
1	2	3	4	5	6	7
	Glas, Keramik, bearbeitete Steine und Erden					
	Glas und Glaswaren					
	Flachglas (ohne veredeltes und bearbeitetes Flachglas)					
	Gegossenes, gewalztes, gezogenes oder geblasenes Glas in Platten, Tafeln od. Profilen, auch mit absorbierender od. reflektierender Schicht, jedoch nicht anders bearbeitet					
	- Gegossenes oder gewalztes Glas in Platten oder Tafeln, nicht mit Drahteinlagen oder dgl. verstärkt, aus optischem Glas, gefärbt, undurchsichtig u.ä.					
2611 11 130	- - Optisches Glas	1000 m ² t 1000 EUR	- - -	- - -	- - -	-
2611 11 150	- - Anderes Glas	1000 m ² t 1000 EUR	6 678 64 666 45 251	8 061 81 819 56 653	7 786 76 946 53 104	9
2611 11 300	- Gegossenes oder gewalztes Glas, in Platten oder Tafeln, mit Drahteinlagen oder dgl. verstärkt	1000 m ² t 1000 EUR	1 001 16 788 .	. 8 869 .	890 14 411 7 714	3
2611 11 500	- Profile aus gegossenen oder gewalztem Glas	t 1000 EUR	26 660 18 209	23 749 16 822	. .	2
2611 11 750	- Gezogenes oder geblasenes Glas, in Tafeln	1000 m ² t 1000 EUR	- - -	- - -	- - -	-
2611 11 790	- - Anderes Glas (einschl. Gartenglas)	1000 m ² t 1000 EUR	. 5 229 21 560	. 6 056 25 205	. . 50 605	6
	Feuerpoliertes Glas (float-glass), geschliffenes od. poliertes Glas, in Platten oder Tafeln, auch mit absorbierender oder reflektierender Schicht, jedoch nicht anders bearbeitet					
	- nicht mit Drahteinlagen, mit absorbierender o.ä. Schicht					
2611 12 120	- - Feuerpoliertes Glas, nicht mit Drahteinlagen, in Platten, mit nicht reflektierender Schicht	1000 m ² t 1000 m ² t 1000 EUR	* * . . 57 255 55 043	2 2
2611 12 140	- - mit absorbierender u.ä. Schicht oder weniger	1000 m ² t 1000 m ² t 1000 EUR	* * 46 889 268 605 46 889 268 605 126 209	46 166 269 060 46 166 269 060 121 285	51 543 310 687 51 543 310 687 121 486	5 5
2611 12 170	- - mit einer Dicke von mehr als 3,5 mm	1000 m ² t 1000 m ² t 1000 EUR	* * 96 997 1 063 158 96 997 1 063 158 348 067	102 797 1 127 638 102 797 1 127 638 370 041	105 379 1 163 360 105 379 1 163 360 383 491	14 14
2611 12 300	- Anderes feuerpoliertes Glas, nicht mit Drahteinlagen, in Platten, in der Masse gefärbt, undurchsichtig, überfangen oder nur geschliffen	1000 m ² t 1000 m ² t 1000 EUR	* *	1 1
2611 12 800	- Anderes feuerpoliertes Glas, auch mit Drahteinlagen, in Platten	1000 m ² t 1000 m ² t 1000 EUR	* *	4 4
	Veredeltes u. bearbeitetes Flachglas					
	Optisches und anderes Glas, gebogen oder anders bearbeitet, jedoch weder gerahmt noch in Verbindung mit anderen Stoffen					
2612 11 500	- Optisches Glas	t 1000 EUR	. 104 494	. 171 877	. 132 806	8
2612 11 900	- Anderes Glas	t 1000 EUR	176 020 242 124	198 194 243 862	207 541 210 011	41

4 Produktion nach Güterarten - Deutschland

Melde-Nr.	Bezeichnung	Einheit	2003	2004	2005	2005 Anzahl Unternehmen
1	2	3	4	5	6	7
	Ein- und Mehrschichten-Sicherheitsglas					
2612 12 150	- - für Kraftfahrzeuge	1000 m ² 1000 EUR	173 101	185 898	7 071 161 176	6
2612 12 190	- - für andere Fahrzeuge	1000 m ² 1000 EUR	.	.	.	2
2612 12 300	- Anderes Einsichten-Sicherheitsglas, vorgespannt	1000 m ² 1000 EUR	7 194 221 771	8 041 235 461	8 489 247 267	42
2612 12 530	- Mehrschichten-Sicherheitsglas (Verbundglas), für Fahrzeuge (ohne solches für Kraftfahrzeuge)	t 1000 m ² 1000 EUR	.	.	.	1
2612 12 550	- - für Kraftfahrzeuge	t 1000 m ² 1000 EUR	45 581 4 679 185 878	37 252 3 886 154 522	36 295 3 850 149 416	3
2612 12 700	- Anderes Mehrschichten-Sicherheitsglas (Verbundglas)	1000 m ² 1000 EUR	17 936 340 470	18 510 332 353	18 899 357 471	34
	Mehrschichtige Isolierverglasungen; Spiegel aus Glas					
2612 13 300	- Mehrschichten-Isolierverglasung	1000 m ² 1000 EUR	24 146 855 470	23 690 811 382	23 233 818 721	126
2612 13 500	- Rückspiegel für Fahrzeuge	1000 St 1000 EUR	33 129 259 106	33 296 278 746	36 483 286 118	7
2612 13 900	- Andere Spiegel, auch gerahmt	t 1000 m ² 1000 EUR	66 040 7 225 91 602	95 042 10 184 109 165	84 308 9 265 87 729	23
2612 90 000	Veredlung und Bearbeitung von Flachglas	1000 EUR	41 700	92 641	86 105	26
	Hohlglas					
	Haushaltskonservengläser; Behältnisse zu Transport- oder Verpackungszwecken, aus Glas (ohne Ampullen)					
2613 11 100	- Haushaltskonservengläser; Stopfen, Deckel u.ä. Verschlüsse, aus Glas	t 1000 EUR	718 714 232 135	882 425 295 511	828 298 283 260	10
2613 11 160	- Behältnisse aus Hohlglas (ohne Haushaltskonservengläser)	1000 St t 1000 EUR	.	.	.	2
2613 11 220	- Behältnisse aus Glas, mit einem Nenninhalt von 2,5 l oder mehr (ohne Haushaltskonservengläser)	1000 St t 1000 EUR	4 681 6 147 2 428	1 145 1 473 1 041	1 426 1 871 1 206	3
2613 11 280	- - aus nicht gefärbtem Glas	1000 St t 1000 EUR	3 924 951 1 141 492 377 045	3 180 914 968 062 331 194	3 203 252 939 387 322 129	16
2613 11 340	- - aus gefärbtem Glas	1000 St t 1000 EUR	6 477 954 1 983 260 549 147	6 532 867 1 961 772 574 562	5 968 293 1 826 526 534 552	12
2613 11 400	- - Andere Behältnisse für Nahrungsmittel und Getränke	1000 St t 1000 EUR	.	.	.	2
2613 11 460	- Behältnisse aus Glas für pharmazeutische Erzeugnisse, mit einem Nenninhalt von weniger als 2,5 l	1000 St t 1000 EUR	2 154 990 198 860 149 478	2 238 243 211 293 171 132	2 426 330 227 365 182 727	11
2613 11 521	- - aus Glasröhren, mit einer Wandstärke von weniger als 1 mm	1000 St t 1000 EUR	697 350 61 788 37 033	699 480 58 043 37 822	.	7
2613 11 529	- - Andere Behältnisse zu Transport oder Verpackungszwecken	1000 St t 1000 EUR	722 622 82 580 85 818	703 970 75 577 83 919	743 745 86 855 79 736	7
	Trinkgläser aus Bleikristall und aus anderem Glas					
2613 12 150	- aus Bleikristall, handgefertigt (manuelle Glasentnahme) - - geschliffen oder anders bearbeitet	1000 St t 1000 EUR	893 470 10 080	.	619 381 7 098	5

4 Produktion nach Güterarten - Deutschland

Melde-Nr.	Bezeichnung	Einheit	2003	2004	2005	2005 Anzahl Unternehmen
1	2	3	4	5	6	7
2613 12 190	- - Andere Trinkgläser aus Bleikristall, handgefertigt	1000 St t 1000 EUR	- - -	- - -	- - -	-
2613 12 350	- - aus Bleikristall, mechanisch gefertigt (mechanische Glasentnahme) - - geschliffen oder anders bearbeitet	1000 St t 1000 EUR	2
2613 12 390	- - Andere Trinkgläser aus Bleikristall, mechanisch gefertigt	1000 St t 1000 EUR	- - -	- - -	- - -	-
2613 12 530	- - aus anderem Glas (ohne solche aus Bleikristall) - - handgefertigt (manuelle Glasentnahme)	1000 St t 1000 EUR	1 841 386 6 685	1 634 316 6 289	1 708 327 6 782	5
2613 12 550	- - aus vorgespanntem Glas oder mechanisch gefertigt	1000 St t 1000 EUR	261 797 265 323 199 881	306 674 278 426 206 851	290 162 301 341 209 664	12
2613 13 100	Glaswaren zur Verwendung bei Tisch, in der Küche, bei der Toilette, im Büro, zur Innenausstattung oder zu ähnlichen Zwecken (ohne Trinkgläser oder Glasperlen) - - aus Bleikristall, handgefertigt (manuelle Glasentnahme)	1000 St t 1000 EUR	3 778 1 941 11 592	3 204 1 408 9 363	2 291 854 7 008	8
2613 13 300	- - aus Bleikristall, mechanisch gefertigt (mechanische Glasentnahme)	1000 St t 1000 EUR	. . 58 268	4
2613 13 500	- - aus anderem Glas, zur Verwendung bei Tisch oder in der Küche, mit einem speziellen Ausdehnungskoeffizienten für Temperaturen von 0 Grad C bis 300 Grad C (ohne Waren aus Glaskeramik)	1000 St t 1000 EUR	56 875 32 581 86 722	55 265 32 777 81 650	43 977 26 481 68 061	7
2613 13 600	- Glaskeramikwaren	1000 St t 1000 EUR	- - -	- - -	- - -	-
2613 13 700	- - Andere Glaswaren - - aus vorgespanntem Glas oder mechanisch gefertigt	1000 St t 1000 EUR	. . 18 835	. . 26 748	. . 25 499	7
2613 13 800	- - handgefertigt (manuelle Glasentnahme)	1000 St t 1000 EUR	285 135 3 275	293 133 2 967	283 140 3 099	5
2613 14 000	Glaskolben für Vakuum-Isolierflaschen oder für andere Vakuum-Isolierbehälter	1000 St t 1000 EUR	1
2613 91 000	Veredlung und Bearbeitung von Hohlglas	1000 EUR	16 238	15 854	18 730	4
2613 92 000	Veredlung und Bearbeitung an Behälterglas	1000 EUR	-	-	-	-
2614 11 100	Glasfasern Glasstapelfasern, Glasseidenstränge und Garne, geschnittenes Textilglas - Glasstapelfasern mit einer Länge von 3 mm bis 50 mm (chopped strands)	t 1000 EUR	. .	1 539 1 899	923 1 149	3
2614 11 300	- Glasseidenstränge (Rovings)	t 1000 EUR	12 484 22 361	12 818 20 545	14 385 23 870	4
2614 11 500	- Vorgarne (Lunten) u.a. Garne aus Filamenten	t 1000 EUR	39 091	5
2614 11 700	- Vorgarne (Lunten) u.a. Garne aus Stapelfasern	t 1000 EUR	. .	. 57 820	. 58 548	3
2614 12 100	Waren aus Glasfasern (ohne Gewebe) - Matten	t 1000 EUR	106 876 163 521	112 677 176 578	46 303 87 707	9
2614 12 300	- Vliese	t 1000 EUR	. .	127 712	118 085	4

4 Produktion nach Güterarten - Deutschland

Melde-Nr.	Bezeichnung	Einheit	2003	2004	2005	2005 Anzahl Unternehmen
1	2	3	4	5	6	7
2614 12 500	- Matratzen, Platten u.ä.	t 1000 EUR	99 224 133 915	103 991 145 795	.	5
2614 12 930	- Andere Waren aus Glasfasern - aus nichttextilen Glasfasern, lose oder in Flocken (ohne Schläuche und Schalen, zur Isolierung von Röhren)	t 1000 EUR	32 405 99 261	34 847 108 032	38 966 127 588	5
2614 12 950	- - Schläuche und Schalen zur Isolierung von Röhren	t 1000 EUR	.	.	.	3
2614 12 990	- - aus textilen Glasfasern	t 1000 EUR	17 532 51 144	19 570 54 113	18 871 52 467	8
	Sonstiges Glas (einschl. technischer Glaswaren)					
	Bruchglas, Glasabfälle, nicht bearbeitetes Glas					
2615 11 100	- Bruchglas u.a. Abfälle und Scherben von Glas; Glasmasse darunter zum Absatz bestimmt	t 1000 EUR	.	.	.	2 2
2615 11 300	- Glas in Kugeln, Stangen oder Stäben, nicht bearbeitet darunter zum Absatz bestimmt	t 1000 EUR	.	.	.	7 7
2615 11 500	- Glas in Röhren, nicht bearbeitet darunter zum Absatz bestimmt	t 1000 EUR	1 888 11 993	1 739 12 918	2 437 11 879	8 7
2615 12 000	Bausteine, Platten, Fliesen u.a. Waren aus Glas, zu Bauzwecken; Kunstverglasungen; vielzelliges Glas oder Schaumglas, in Blöcken oder dgl.	t 1000 EUR	66 928 60 122	52 457 54 169	36 062 37 977	9
2615 21 000	Offene Glaskolben und Glasrohre, Glasteile dafür, für elektrische Lampen, Kathodenstrahlröhren oder dgl.	t 1000 EUR	206 692 240 057	196 630 242 335		117 268 9
2615 22 000	Gläser für Uhren u.ä. Gläser, Gläser für Brillen, jedoch nicht optisch bearbeitet; Hohlkugeln oder Hohlkugelsegmente, aus Glas, zum Herstellen solcher Gläser	t 1000 EUR	.	.	.	1
2615 23 300	Glaswaren für Laboratorien, hygie- nische oder pharmazeutische Bedarfs- artikel aus Glas; Ampullen, zu Transport- oder Verpackungszwecken - Glaswaren für Laboratorien, hygienische oder pharmazeutische Bedarfsartikel aus Glas, auch mit Skalen oder Eichzeichen	t 1000 EUR	16 699 124 665	19 739 141 234	16 975 123 310	21
2615 23 500	- Ampullen, zu Transport- oder Verpackungszwecken	1000 St 1000 EUR	1 426 038 54 977	1 213 502 44 758	1 335 817 47 372	7
2615 24 000	Teile aus Glas zum Ausstatten von elektrischen Beleuchtungskörpern u.ä. (ohne solche für Scheinwerfer)	t 1000 EUR	3 039 18 445	2 531 20 121	1 890 16 191	11
2615 25 000	Elektrische Isolatoren aus Glas	t 1000 EUR	-	-	-	-
2615 26 300	Glaswaren für Signalvorrichtungen und optische Elemente (ohne Uhren- und Brillengläser); Glaswürfel; Glaskurzwaren - Glaswaren für Signalvorrichtungen und optische Elemente, aus Glas, jedoch nicht optisch bearbeitet	t 1000 EUR	.	3 065	5 368	3
2615 26 500	- Glaswürfel und andere Glaskurz- waren, auch auf Unterlagen, für Mosaik oder zu ähnlichen Zierzwecken	t 1000 EUR	.	.	.	1
2615 26 700	- Glaskurzwaren (einschl. Glasper- len, Nachahmungen von Perlen, Edel- oder Schmucksteinen; Mikrokugeln, mit einem Durchmes- ser von 1 mm oder weniger) (ohne Phantasieschmuck)	t 1000 EUR	33 227 50 721	35 300 56 268	31 400 43 054	5
2615 26 900	- Andere Glaswaren	t 1000 EUR	58 883 198 181	63 747 202 379	68 763 202 831	21
2615 91 000	Installation von Röhren u.ä. aus Glas, einschl. Verlegen von Glasröhren und Glasrohrmetzen in Industrieanlagen	1000 EUR	-	-	.	1
2615 92 000	Reparatur und Instandhaltung von Glasröhren und Glasrohrmetzen in Industrieanlagen	1000 EUR	-	-	-	-

4 Produktion nach Güterarten - Deutschland

Melde-Nr.	Bezeichnung	Einheit	2003	2004	2005	2005 Anzahl Unternehmen
1	2	3	4	5	6	7
2615 93 000	Veredlung und Bearbeitung an sonstigen Glas (einschl. technischem Glas)	1000 EUR	60 193	43 348	54 576	11
	Keramik (ohne Ziegel und Baukeramik)					
	Geschirr, Haushalts-, Hygiene- und Toilettengegenstände, aus Porzellan					
2621 11 330	- Geschirr - - weiß oder einfarbig	t 1000 EUR	29 335 224 739	34 609 254 886	35 539 248 874	29
2621 11 350	- - dekoriert	t 1000 EUR	20 797 227 793	18 920 223 029	19 469 230 969	27
2621 11 500	- Haushalts-, Hygiene- und Toilettengegenstände	t 1000 EUR	.	.	.	1
	Anderes keramisches Geschirr, andere keramische Haushalts-, Hygiene- und Toilettengegenstände					
2621 12 100	- aus gewöhnlichem Ton	t 1000 EUR	.	.	.	2
2621 12 330	- aus Steinzeug - - weiß oder einfarbig	t 1000 EUR	.	.	.	1
2621 12 350	- - dekoriert	t 1000 EUR	379 3 371	210 2 409	182 2 210	3
2621 12 530	- aus Steingut oder feinen Erden - - weiß oder einfarbig	t 1000 EUR	952 5 574	3 669	4 258	5
2621 12 550	- - dekoriert	t 1000 EUR	1 919 18 971	1 749 17 504	1 536 15 560	6
2621 12 900	- Anderes keramisches Geschirr, andere keramische Haushalts-, Hygiene- und Toilettengegenstände, a.n.g.	t 1000 EUR	256 782	275 431	170 339	3
	Statuetten u.a. keramische Ziergegenstände					
2621 13 330	- aus Porzellan - - weiß oder einfarbig	1000 EUR	6 342	6 127	5 489	8
2621 13 350	- - dekoriert	1000 EUR	19 093	17 102	16 777	10
2621 13 500	- Andere Statuetten u.a. Ziergegenstände	1000 EUR	27 252	27 092	22 933	7
	Sanitärkeramik					
	Ausgüsse, Wasch-, Klosettbecken, Badewannen u.ä. Installationsgegenstände aus Keramik, zu sanitären Zwecken					
2622 10 300	- aus Porzellan	1000 St 1000 EUR	3 176 .	3 263 .	3 188 .	6
2622 10 500	- aus anderen keramischen Stoffen	1000 St 1000 EUR	.	.	.	2
	Elektrische Isolatoren und Isolierteile, aus keramischen Stoffen					
2623 10 330	- Elektrische Isolatoren aus keramischen Stoffen - - ohne Metallteile	t 1000 EUR	2 324 7 797	2 471 8 692	2 852 10 027	6
2623 10 350	- - mit Metallteilen - - - für Starkstromfreileitungen und Fahrleitungen	t 1000 EUR	4 700 15 002	3 903 12 319	5 660 15 397	3
2623 10 390	- - - für andere Zwecke	t 1000 EUR	11 427 45 043	12 801 48 998	13 231 45 643	5
2623 10 530	- Isolierteile aus keramischen Stoffen, für elektrische Maschinen, Apparate, Geräte oder Installationen - - mit einem Gehalt an Metalloxiden von 80% oder mehr	t 1000 EUR	2 598 .	3 230 .	. .	4
2623 10 550	- - mit einem Gehalt an Metalloxiden von weniger als 80 %	t 1000 EUR	12 271 63 913	10 768 63 249	9 916 59 512	11
2623 90 000	Installation an elektrischen Isolatoren und Isolierteilen, aus keramischen Stoffen	1000 EUR	.	.	.	1
	Keramische Waren für sonstige technische Zwecke, aus Porzellan oder aus anderen Stoffen					
2624 11 000	Waren für chemische u.a. technische Zwecke, aus Porzellan	t 1000 EUR	16 106 125 702	18 801 154 818	20 022 160 601	9

4 Produktion nach Güterarten - Deutschland

Melde-Nr.	Bezeichnung	Einheit	2003	2004	2005	2005 Anzahl Unternehmen
1	2	3	4	5	6	7
2624 12 001	Waren für chemische und andere technische Zwecke (ohne solche aus Porzellan) - Oxidkeramik mit einem Gehalt an Metalloxiden von mehr als 90 GHT, für chemische Zwecke	t 1000 EUR	1 932 81 360	2 049 86 271	2 433 102 463	8
2624 12 002	- Andere keramische Waren - für chemische Zwecke (ohne Oxidkeramik)	t 1000 EUR	2 171 10 010	2 166 10 595	2 786 11 760	9
2624 12 006	- - verschleißfeste Keramik für technische Zwecke	t 1000 EUR	2 887 57 756	4 770 61 530	4 850 60 371	12
2624 12 007	- - hitzebeständige Keramik für technische Zwecke	t 1000 EUR	3 847 14 188	6 117 19 257	7 989 33 638	10
2624 12 009	- - für technische Zwecke	t 1000 EUR	5 311 55 181	5 267 62 639	2 320 60 403	14
2625 11 000	Keramische Tröge, Wannen u.ä. Behältnisse für die Landwirtschaft; keramische Krüge u.ä. Behältnisse zu Transport- oder Verpackungszwecken	t 1000 EUR	.	.	.	2
2625 12 300	Andere keramische Waren - aus Porzellan	t 1000 EUR	.	.	.	1
2625 12 550	- aus anderen Stoffen - - aus gewöhnlichem Ton	t 1000 EUR	144 259 132 492	129 869 129 730	124 659 126 900	16
2625 12 590	- - aus anderen Stoffen (ohne solche aus Porzellan oder gewöhnlichem Ton)	t 1000 EUR	28 736 49 746	27 473 51 012	23 588 57 829	10
Feuerfeste keramische Werkstoffe						
2626 11 000	Steine, Platten, Fliesen u.a. keramische Waren, aus kiesel-säurehaltigen fossilen Mehlen oder Erden	t 1000 EUR	.	.	.	1
2626 12 100	Feuerfeste Steine, Platten, Fliesen und ähnliche geformte feuerfeste keramische Bauteile - mit einem Gehalt der Elemente Mg, Ca oder Cr, berechnet als MgO, CaO, Cr2O3, einzeln oder gemeinsam von mehr als 50 GHT (Basische Steine)	t 1000 EUR	526 735 301 503	565 885 315 920	537 590 306 716	7
2626 12 330	- mit einem Gehalt an Tonerde (Al2O3), an Kieselsäure (SiO2) oder einer Mischung oder Verbindung dieser Erzeugnisse von mehr als 50 GHT - - mit einem Gehalt an Kieselsäure (SiO2) von 93 GHT oder mehr (Silikatsteine)	t 1000 EUR	14 027 11 793	23 035 19 607	17 897 15 955	4
2626 12 350	- - mit einem Gehalt an Tonerde (Al2O3) von mehr als 7, jedoch weniger als 45 GHT (Schamottesteine)	t 1000 EUR	181 959 92 891	193 334 102 359	190 023 95 002	21
2626 12 370	- - Andere feuerfeste Steine, Platten, Fliesen u.ä. Bauteile, mit einem Gehalt an Tonerde, an Kieselsäure oder einer Mischung oder Verbindung dieser Erzeugnisse von mehr als 50 GHT (Tonerdreiche Steine)	t 1000 EUR	143 364 159 021	147 818 166 509	139 279 160 774	16
2626 12 900	- Andere feuerfeste Steine, Platten, Fliesen u.ä. Bauteile	t 1000 EUR	30 548 95 161	28 571 95 330	27 361 92 862	8
2626 13 001	Feuerfeste Zemente, feuerfeste Mörtel, feuerfester Beton und ähnliche feuerfeste Mischungen - Basische Mörtel und Massen (Gehalt an MgO, CaO oder Cr2O3, einzeln oder allgemein von mehr als 50 GHT)	t 1000 EUR	163 027 55 690	176 520 63 695	170 218 61 599	9
2626 13 003	- Saure Mörtel und Massen (Gehalt an Kieselsäure (SiO2) von 85 GHT oder mehr)	t 1000 EUR	93 005 21 066	74 742 21 215	59 306 21 246	9
2626 13 005	- Schamottenmörtel und -Massen (Gehalt an Tonerde (Al2O3) von mehr als 10, jedoch weniger als 45 GHT und Kieselsäuregehalt (SiO2) unter 85 GHT)	t 1000 EUR	99 448 55 147	98 655 56 697	104 422 60 693	19

4 Produktion nach Güterarten - Deutschland

Melde-Nr.	Bezeichnung	Einheit	2003	2004	2005	2005 Anzahl Unternehmen
1	2	3	4	5	6	7
2626 13 007	- Tonreiche Mörtel und Massen (Gehalt an Tonerde (Al ₂ O ₃) von 45 GHT oder mehr)	t 1000 EUR	197 436 106 383	171 066 82 098	152 686 78 292	15
2626 13 009	- Andere feuerfeste Mörtel und Massen	t 1000 EUR	82 497 40 636	85 680 50 719	86 620 58 257	12
2626 14 100	Retorten, Schmelztiegel, Rohre, Stäbe u.a. geformte feuerfeste Waren - Feuerfeste Waren, die Magnesit, Dolomit oder Chromit enthalten	t 1000 EUR	.	.	.	2
2626 14 300	- Feuerfeste keramische Waren, mit einem Gehalt an Graphit oder Kohlenstoff in anderer Form, von mehr als 25 GHT	t 1000 EUR	9 136 37 616	8 927 36 621	8 635 34 513	5
2626 14 550	- Andere feuerfeste keramische Waren, mit einem Gehalt an Tonerde (Al ₂ O ₃) oder einer Mischung oder Verbindung von Tonerde oder Kieselsäure von mehr als 50 GHT	t 1000 EUR	1 605 3 673	1 545 3 642	1 788 4 152	3
2626 14 590	- mit einem Gehalt an Tonerde (Al ₂ O ₃) von weniger als 45 GHT	t 1000 EUR	696 7 533	.	.	2
2626 14 900	- mit einem Gehalt an Tonerde (Al ₂ O ₃) von 45 GHT oder mehr	t 1000 EUR	24 244 82 858	21 199 89 601	20 805 95 247	7
2626 90 000	- Andere feuerfeste keramische Waren	t 1000 EUR	-	-	-	-
2630 10 100	Installation, Reparatur und Instandhaltung von feuerfesten keramischen Werkstoffen	1000 EUR	-	-	-	-
2630 10 100	Unglasierte und glasierte keramische Fliesen, Würfel, Steinchen, Boden- und Wandplatten	1000 m ² 1000 EUR	.	.	.	1
2630 10 200	- Unglasierte Fliesen u.ä., mit einer Oberfläche von weniger als 49 cm ² , für Mosaik	1000 m ² 1000 EUR	4 063 37 241	3 995 36 763	4 250 49 978	3
2630 10 300	- Glasierte Fliesen u.ä., mit einer Oberfläche von weniger als 49 cm ² , für Mosaik	1000 m ² 1000 EUR	3 264 33 963	3 017 30 040	2 713 32 206	8
2630 10 530	- Unglasierte keramische Spaltplatten	1000 m ² 1000 EUR	4 565 55 615	4 408 51 549	5 800 59 318	4
2630 10 530	- aus Steinzeug	1000 m ² 1000 EUR	4 565 55 615	4 408 51 549	5 800 59 318	4
2630 10 550	- aus Steingut oder feinen Erden	1000 m ² 1000 EUR	-	-	.	1
2630 10 590	- aus Steingut oder feinen Erden	1000 m ² 1000 EUR	-	-	.	1
2630 10 590	- Andere unglasierte Fliesen, Boden- und Wandplatten, a.n.g.	1000 m ² 1000 EUR	.	.	1 423	3
2630 10 710	- Andere glasierte keramische Fliesen, Boden- und Wandplatten	1000 m ² 1000 EUR	8 436 60 784	8 508 60 882	7 992 57 238	6
2630 10 710	- Spaltplatten	1000 m ² 1000 EUR	8 436 60 784	8 508 60 882	7 992 57 238	6
2630 10 730	- aus Steinzeug, mit einer Oberfläche von mehr als 90 cm ²	1000 m ² 1000 EUR	4 297 48 263	4 447 48 631	4 378 50 651	3
2630 10 750	- aus Steinzeug, mit einer Oberfläche von mehr als 90 cm ²	1000 m ² 1000 EUR	4 297 48 263	4 447 48 631	4 378 50 651	3
2630 10 750	- aus Steingut oder feinen Erden, mit einer Oberfläche von mehr als 90 cm ²	1000 m ² 1000 EUR	20 898 121 753	21 299 128 317	21 875 122 946	6
2630 10 790	- Andere glasierte Fliesen, Boden- und Wandplatten, a.n.g. (auch solche mit einer Oberfläche von mehr als 49 cm ² und weniger als 90 cm ²)	1000 m ² 1000 EUR	15 253 93 363	15 547 89 460	14 621 84 414	5
	Ziegel und sonstige Baukeramik					
	Mauerziegel, Hourdis, Deckenziegel und dgl., aus keramischen Stoffen					
2640 11 130	- Mauerziegel für Mauerwerks-Konstruktionen; Ziegel für Boden- und Straßenbeläge	1000 m ³ 1000 EUR	7 553 332 773	7 565 356 086	6 260 311 525	38
2640 11 150	- Hintermauerziegel, mit oder ohne Lochung, für die Erstellung von verputzten oder verkleideten Wänden	1000 m ³ 1000 EUR	7 553 332 773	7 565 356 086	6 260 311 525	38
2640 11 170	- Vormauerziegel, mit oder ohne Lochung, für die Erstellung von Sichtmauerwerk	1000 m ³ 1000 EUR	916 137 692	909 132 203	804 121 585	23
2640 11 170	- Ziegel für Boden- und Straßenbeläge	1000 m ³ 1000 EUR	477 60 780	524 66 703	485 63 966	14

4 Produktion nach Güterarten - Deutschland

Melde-Nr.	Bezeichnung	Einheit	2003	2004	2005	2005 Anzahl Unternehmen
1	2	3	4	5	6	7
2640 11 300	- Hourdis, Deckenziegel u.a. Ziegel; geformte Bauteile mit horizontaler Lochung für Decken	t 1000 EUR	33 798 3 061	33 452 3 174	67 587 5 230	5
	Dachziegel aus keramischen Stoffen, Schornsteinteile, Rauchleitungen, Bauzierate und andere Baukeramik					
2640 12 503	- Dachziegel aus keramischen Stoffen, geformte Bauteile für die Verwendung als Dacheindeckung mit überlappender Verlegung auf geneigten Dächern	1000 St 1000 EUR	554 495 415 119	595 451 449 432	556 928 405 720	24
2640 12 505	- - Biberschwänze	1000 St 1000 EUR	177 941 46 423	207 652 58 999	198 526 54 061	13
2640 12 507	- - Andere Strangziegel (z.B. Höhlpfannen, Hohlstrangziegel)	1000 St 1000 EUR	5 821 6 023	6 653 8 174	5 196 5 093	6
2640 12 509	- - Sonstige Dachziegel und Dachzubehörteile (z.B. First-, Gratziegel, Ortgang, Entlüfter)	1000 St 1000 EUR	56 230 224 052	57 081 243 808	57 690 227 230	22
2640 12 700	- Schornsteinteile, Rauchleitungen, Bauzierate und andere Baukeramik	t 1000 EUR	23 819 7 508	30 065 7 860	29 792 8 024	5
2640 13 000	Keramische Rohre, Rohrleitungen, Rinnen, Rohrform-, Rohrverschluss- und Rohrverbindungsstücke	t 1000 EUR	85 621	78 347	66 561	8
2640 91 000	Installation von keramischen Rohren, Rohrleitungen, Rinnen, Rohrform-, Rohrverschluss- und Rohrverbindungsstücken, einschl. Verlegen von keramischen Rohrnetzen in Industrieanlagen	1000 EUR	-	-	-	-
2640 92 000	Reparatur und Instandhaltung von keramischen Rohren, Rinnen, Rohrleitungen, Rohrform-, Rohrverschluss- und Rohrverbindungsstücken sowie keramischen Rohrnetzen in Industrieanlagen	1000 EUR	-	-	-	-
	Zement					
2651 11 000	Zementklinker	1000 t 1000 EUR	1 913 45 772	2 147 56 106	2 058 56 137	9
	Portlandzement, Tonerdezement und anderer Zement					
2651 12 100	- Weißer Portlandzement	1000 t 1000 t 1000 EUR	1 1
2651 12 300	- Anderer Portlandzement	1000 t 1000 t 1000 EUR	22 744 22 587 948 716	21 973 21 825 960 825	20 982 20 796 1 030 069	28 28
2651 12 500	- Tonerdeschmelzzement	1000 t 1000 t 1000 EUR	- - -	- - -	- - -	- -
2651 12 900	- Anderer Zement (z.B. Hochofenzement, Puzzolanement)	1000 t 1000 t 1000 EUR	9 300 . .	9 755 . .	9 864 . .	25 25
	Luftkalk und hydraulischer Kalk					
2652 10 330	- Luftkalk	1000 t 1000 t 1000 EUR	5 380 4 809 292 652	6 065 5 396 338 919	5 940 5 293 341 015	23 21
2652 10 350	- - gelöscht	1000 t 1000 t 1000 EUR	1 185 69 474	1 167 65 908	1 024 65 613	18 17
2652 10 500	- Hydraulischer Kalk	1000 t 1000 t 1000 EUR	524 20 748	543 21 689	479 20 727	13 12
	Gips, aus gebranntem Gipsstein oder aus Calciumsulfat					
2653 10 003	- Rauchgas-Entschwefelungsgips	1000 t 1000 t 1000 EUR	2 2
2653 10 005	- Chemiegips	1000 t 1000 t 1000 EUR	2 2
2653 10 009	- Anderer Gips	1000 t 1000 t 1000 EUR	2 690 2 585 238 058	2 591 2 591 233 157	3 064 . 223 015	12 12

4 Produktion nach Güterarten - Deutschland

Melde-Nr.	Bezeichnung	Einheit	2003	2004	2005	2005 Anzahl Unternehmen
1	2	3	4	5	6	7
	Beton-, Zement-, Gips- und Kalksandsteinerzeugnisse					
	Baublöcke und Mauersteine, Dachsteine, Fliesen, aus Beton oder Kalksandstein (Kunststein)					
	- Baublöcke und Mauersteine, aus Beton oder Kalksandstein (Kunststein)					
2661 11 301	- Baublöcke und Mauersteine aus Porenbeton	1000 m ³ 1000 EUR	3 809 240 668	3 895 262 278	3 296 230 768	16
2661 11 302	- Vollsteine aus Leichtbeton	1000 m ³ 1000 EUR	552 27 767	515 24 588	383 17 794	12
2661 11 303	- Andere Baublöcke und Mauersteine, aus Leichtbeton	1000 m ³ 1000 EUR	923 31 412	724 25 775	624 23 453	22
2661 11 305	- Vollsteine aus Normal- und Schwerbeton	1000 m ³ 1000 EUR	110 5 615	61 2 588	50 4 533	4
2661 11 306	- Andere Baublöcke und Mauersteine, aus Normal- und Schwerbeton	1000 m ³ 1000 EUR	365 19 775	289 18 413	206 17 353	30
2661 11 307	- Vormauersteine und Verblender, aus Kalksandstein (Kunststein)	1000 m ³ 1000 EUR	104 7 057	100 7 421	81 6 367	11
2661 11 308	- Vollsteine aus Kalksandstein (Kunststein)	1000 m ³ 1000 EUR	2 512 193 923	2 376 184 930	2 197 175 558	39
2661 11 309	- Andere Baublöcke und Mauersteine, aus Kalksandstein (Kunststein)	1000 m ³ 1000 EUR	1 679 122 964	1 647 127 277	1 406 118 221	33
	- Dachsteine, Gehwegplatten, Belagplatten, Pflastersteine u.dgl., aus Beton oder Kalksandstein (Kunststein)					
2661 11 501	- - Dachsteine aus Beton	1000 St	372 616	.	.	2
	- - großformatig	1000 t 1000 EUR	1 241 280 354	.	.	
2661 11 502	- - - kleinformartig	1000 St 1000 t 1000 EUR	84 931 387 49 691	.	49 480 223 35 460	3
2661 11 503	- - - First- und Gratsteine	1000 St 1000 t 1000 EUR	8 713 38 38 416	.	.	2
2661 11 504	- - Gehwegplatten, Belagplatten, aus Beton oder Kalksandstein (Kunststein)	1000 t 1000 EUR	1 708 154 950	1 729 150 582	1 619 144 800	48
2661 11 505	- - Pflastersteine, Bordsteine, Rinnsteine u.ä. Erzeugnisse, aus Beton oder Kalksandstein (Kunststein)	1000 t 1000 EUR	17 936 813 115	17 340 797 256	16 441 762 763	120
2661 11 509	- - Andere Dachsteine, Gehwegplatten, Belagplatten, Betonpflastersteine u.dgl., aus Beton oder Kalksandstein (Kunststein)	1000 t 1000 EUR	163 23 685	194 21 834	206 16 950	10
	Vorgefertigte Bauelemente aus Beton oder Kalksandstein (Kunststein)					
2661 12 001	- Großformatige Wandbauteile (Wandtafeln)	1000 m ² 1000 EUR	7 476 319 529	7 132 315 982	6 847 293 140	104
2661 12 002	- Lärmschutzwände	1000 m ² 1000 EUR	214 13 190	248 13 642	212 12 114	3
2661 12 003	- Großformatige Deckentafeln	1000 m ² 1000 EUR	24 003 431 589	23 865 444 228	22 822 416 304	120
2661 12 004	- Deckenbalken und Deckenhohlbalken	1000 t 1000 EUR	9 1 136	10 1 247	5 692	7
2661 12 005	- Pfosten und Platten aller Art	1000 t 1000 EUR	35 3 753	50 4 208	50 3 941	10
2661 12 006	- Schornsteinformstücke	1000 t 1000 EUR	111 66 491	119 59 391	95 53 141	13
2661 12 007	- Fertigteile für Gartenbau und Landwirtschaft	1000 t 1000 EUR	1 219 116 341	1 141 109 775	1 073 102 388	42
2661 12 008	- Fertigteile konstruktiver Art (z.B. Balken, Stürze, Binder usw.)	1000 t 1000 EUR	3 479 563 127	3 433 549 857	3 310 558 933	151
2661 12 009	- Andere vorgefertigte Bauelemente, aus Beton oder Kalksandstein (Kunststein)	1000 t 1000 EUR	3 354 568 082	3 636 580 334	3 360 573 001	182

4 Produktion nach Güterarten - Deutschland

Melde-Nr.	Bezeichnung	Einheit	2003	2004	2005	2005 Anzahl Unternehmen
1	2	3	4	5	6	7
2661 13 000	Rohre aus Beton	1000 t	2 399	2 185	2 102	54
	Vorgefertigte Gebäude aus Beton oder Betonfertigteilen	1000 EUR	209 900	184 151	181 568	
2661 20 003	- Wohngebäude	m ² St	101 899	.	.	4
		1000 EUR	19 335	12 733	11 823	
2661 20 005	- Nichtwohngebäude (z.B. Büro-, Anstaltsgebäude)	m ² St	98 456	95 677	120 959	6
		1000 EUR	2 988	2 692	2 981	
2661 20 009	- Garagen, Wartehallen, Pavillons u.ä. Bauten	m ² St	47 524	53 864	63 061	33
		1000 EUR	1 059 795	1 124 723	1 122 884	
			43 917	46 780	43 226	
			154 230	164 673	150 704	
	Gipserzeugnisse für den Bau					
	Platten, Tafeln, Dielen, Fliesen u.ä. Waren aus Gips oder aus Mischungen auf der Grundlage von Gips					
2662 10 501	- Gipsbauplatten, kartonummantelt od. kernammiert durch Papierfasern					
	- Gipskartonplatten, gem. Din 18 180	1000 m ² 1000 EUR	233 736 259 266	267 362 303 290	270 025 317 913	4
2662 10 503	- - Gipsfaserplatten	1000 m ² 1000 EUR	22 039 84 088	23 421 86 059	22 903 84 076	3
2662 10 505	- - Gips-Wandbauplatten (Vollgipsplatten, Tafeln, bewehrt oder unbewehrt), gem. DIN 18 163	1000 m ² 1000 EUR	.	.	.	1
2662 10 507	- - Gipsbauplatten, kaschiert und weiterverarbeitet (Gipskartonverbundplatten, Dekorplatten)	1000 m ² 1000 EUR	2 275 25 094	2 597 30 130	3 397 30 066	6
2662 10 900	- Gipsbauplatten, Tafeln, Dielen, Fliesen u.ä. Waren, aus Gips oder aus Mischungen auf der Grundlage von Gips, ummantelt oder bewehrt mit anderen Materialien	1000 m ² 1000 EUR	.	.	.	3
2663 10 000	Frischbeton (Transportbeton)	1000 m ³ 1000 EUR	37 286 2 001 711	34 825 1 932 975	31 784 1 848 797	412
	Mörtel und anderer Beton, nicht feuerfest					
2664 10 002	- Werk-Nassmörtel					
	- - Estrichmörtel	1000 m ³ 1000 EUR	38 4 341	45 5 108	31 3 042	11
2664 10 003	- - Mauermörtel	1000 m ³ 1000 EUR	241 22 287	202 18 859	153 12 522	65
2664 10 004	- - Putzmörtel u.a. Mörtel	1000 m ³ 1000 EUR	247 19 222	190 15 732	195 16 989	20
2664 10 005	- Werk-Trockenmörtel					
	- - Putzmörtel	1000 t 1000 EUR	2 820 374 326	2 851 390 668	2 451 344 179	45
2664 10 006	- - Edelputz	1000 t 1000 EUR	425 116 911	404 111 784	336 89 729	16
2664 10 007	- - Mauermörtel	1000 t 1000 EUR	2 140 149 173	1 900 134 996	1 793 125 128	35
2664 10 008	- - Estrichmörtel	1000 t 1000 EUR	1 823 322 596	1 926 327 654	1 864 325 512	50
2664 10 009	- - Anderer Trockenmörtel, einschl. Putzmörtel (ohne Edelputz) und Trockenbeton	1000 t 1000 EUR	2 966 248 822	5 382 237 427	4 884 224 853	45
	Faserzementwaren					
	Platten, Dielen, Fliesen, Blöcke und dgl., aus Pflanzenfasern, Holzabfällen u.ä., mit Zement, Gips oder anderen mineralischen Bindemitteln hergestellt					
2665 11 003	- - Dämm- und Leichtbauplatten (Masseinheit m ² auf 2,5 cm Plattendicke ungerechnet)					
	- aus Holzwolle (ohne Verbindung), mit Schichten aus Hartschaum oder Mineralfasern	1000 m ² 1000 EUR	1 844 6 236	2 159 6 824	2 013 6 152	5
2665 11 005	- - aus Holzwolle, mit Schichten aus Hartschaum, fest verbunden	1000 m ² 1000 EUR	1 743 15 643	1 678 16 103	1 431 15 091	4
2665 11 007	- - aus Holzwolle, mit Schichten aus Mineralfasern, fest verbunden	1000 m ² 1000 EUR	545 13 122	410 12 049	283 9 711	6

4 Produktion nach Güterarten - Deutschland

Melde-Nr.	Bezeichnung	Einheit	2003	2004	2005	2005 Anzahl Unternehmen
1	2	3	4	5	6	7
2665 11 009	- Andere Platten, Dielen, Fliesen, Blöcke u. dgl., aus anderen Fasern (Masseinheit m ² auf 2,5 cm Plattendicke umgerechnet)	1000 m ² 1000 EUR	4 993 41 763	5 549 49 131	6 163 52 757	9
2665 12 300	Platten, Dielen, Fliesen, Ziegel, Rohre, Rohrform-, Rohrverschluss- und Rohrverbindungsstücke, aus Faserzement, Cellulosezement oder dgl. - Platten, Tafeln, Fliesen, Ziegel oder dgl.	1000 m ² 1000 EUR	.	.	.	3
2665 12 500	- Rohre, Rohrform-, Rohrverschluss- und Rohrverbindungsstücke	t 1000 EUR	.	.	.	1
2665 12 900	- Andere Waren aus Faserzement, Cellulosezement oder dgl.	t 1000 EUR	.	17 593 12 948	21 177 16 748	4
2666 11 000	Andere Beton-, Zement-, Gips- und Kalksandsteinerzeugnisse Waren aus Gips oder aus Mischungen auf der Grundlage von Gips, a.n.g. (auch Dekorplatten) (ohne Platten, Tafeln, Dielen, Fliesen u.ä.) Waren aus Zement, Beton oder Kalksandstein (Kunststein), a.n.g. (ohne Baublöcke und Mauersteine, Dachsteine, Fliesen, vorgefertigte Bauelemente, Rohre) - Platten und Dielen für Wände und Decken	t 1000 EUR	.	-	-	-
2666 12 001	- - aus Leichtbeton	1000 m ² 1000 EUR	380 10 448	382 11 277	393 10 848	4
2666 12 002	- - aus Porenbeton	1000 m ² 1000 EUR	2 202 48 724	2 361 49 230	2 383 49 281	5
2666 12 003	- - aus Normal- und Schwerbeton	1000 m ² 1000 EUR	1 964 50 145	2 017 53 328	1 811 51 099	10
2666 12 004	- Deckensteine aus Leicht-, Normal- und Schwerbeton	t 1000 EUR	1 951 279	.	.	2
2666 12 006	- Eisenbahnschwellen	t 1000 EUR	1 113 796 173 281	822 597 146 928	954 156 150 288	5
2666 12 007	- Stahl- und Spannbetommasten	t 1000 EUR	17 169	.	.	2
2666 12 009	- Andere Waren aus Zement, Beton oder Kalksandstein (Kunststein), a.n.g.	t 1000 EUR	830 388 225 055	883 242 226 502	824 494 187 611	27
2670 11 000	Naturwerksteinerzeugnisse, a.n.g. Bearbeiteter Marmor, Travertin und Alabaster	t 1000 EUR	150 465 112 803	158 652 103 329	167 802 106 007	66
2670 12 100	Pflastersteine und Platten, Bordsteine, Fliesen, Würfel aus Naturstein; andere bearbeitete Kalksteine, Granit, Werksteine, Tonschiefer - Pflastersteine, Bordsteine und Pflasterplatten, aus Naturwerkstein (ohne Schiefer)	t 1000 EUR	115 178 12 631	102 027 10 427	62 819 5 657	14
2670 12 300	- Fliesen, Würfel u. dgl., Körnungen, Splitter und Mehl aus Natursteinen (einschl. Schiefer), künstlich gefärbt, für Mosaik	t 1000 EUR	7 274 656 30 560	5 198 249 26 692	4 031 050 25 717	6
2670 12 400	- Andere bearbeitete Kalksteine	t 1000 EUR	26 842	28 520	27 635	17
2670 12 600	- Bearbeiteter Granit	t 1000 EUR	140 074 152 168	133 147 150 715	119 230 134 243	65
2670 12 800	- Andere bearbeitete Werksteine	t 1000 EUR	86 357 97 625	70 083 67 700	93 837 81 094	35
2670 12 900	- Bearbeiteter Tonschiefer und Waren aus Tonschiefer oder aus Pressschiefer	t 1000 EUR	10 905 9 065	10 642 7 987	10 413 7 777	4
2670 13 000	Steinbearbeitungsleistungen (z.B. Gravieren oder Beschriften von Natursteinen)	1000 EUR	2 742	3 839	1 909	4

4 Produktion nach Güterarten - Deutschland

Melde-Nr.	Bezeichnung	Einheit	2003	2004	2005	2005 Anzahl Unternehmen
1	2	3	4	5	6	7
	Mühlsteine, Steine zum Zerfasern, Poliersteine und Schleifwerkzeuge					
	Mühl- und Mahlsteine, Schleifkörper, Wetz- und Poliersteine					
2681 11 100	- Mühlsteine und Steine zum Mahlen, Zerfasern oder Brechen	t 1000 EUR	.	.	.	1
2681 11 200	- Schleifkörper aus agglomerierten synthetischen oder natürlichen Diamanten	t 1000 EUR	510 73 184	490 77 200	501 78 069	18
2681 11 300	- Schleifkörper aus anderen agglomerierten Schleifstoffen - mit Kunstharzbindung, mit Faserstoffverstärkung	t 1000 EUR	22 483 93 973	26 074 107 849	25 433 105 492	13
2681 11 400	- mit Kunstharzbindung, ohne Faserstoffverstärkung	t 1000 EUR	10 258 53 843	10 433 58 272	10 305 59 237	16
2681 11 500	- mit keramischer oder Silikatbindung	t 1000 EUR	19 557 143 747	21 087 147 175	20 559 152 540	22
2681 11 603	- Andere Schleifkörper aus anderen agglomerierten Schleifstoffen - mit anderen Bindungen	t 1000 EUR	1 930 17 773	1 841 17 665	1 948 19 697	10
2681 11 609	- Andere Schleifkörper aus agglomerierten natürlichen Schleifstoffen, a.n.g.	t 1000 EUR	312 62 679	265 68 271	281 67 010	7
2681 11 700	- Schleifkörper aus Naturstein	t 1000 EUR	-	-	-	-
2681 11 800	- Wetz- oder Poliersteine zum Handgebrauch	t 1000 EUR	.	.	.	1
	Natürliche oder künstliche Schleifstoffe, in Pulver- oder Körnerform					
2681 12 300	- auf einer Unterlage aus Gewebe aus Spinnstoffen	1000 m ² 1000 EUR	28 142 231 388	29 373 235 160	29 872 236 502	8
2681 12 500	- auf einer Unterlage aus Papier oder Pappe	1000 m ² 1000 EUR	32 248 89 954	33 907 91 936	34 823 105 424	10
2681 12 903	- auf einer Unterlage aus anderen Stoffen - auf Kombination aus Papier und Gewebe (Schleifkombination)	1000 m ² 1000 EUR	790 7 372	698 6 245	469 4 228	5
2681 12 904	- Lamellenschleifkörper u. -stifte (Flap wheels)	1000 m ² 1000 EUR	.	.	.	1
2681 12 906	- Fächerschleifscheiben (Flap discs)	1000 m ² 1000 EUR	.	.	.	2
2681 12 908	- auf Vulkanfiber und auf anderen Stoffen, a.n.g.	1000 m ² 1000 EUR	2 761 38 575	3 046 40 724	3 245 43 429	7
2681 90 000	Installation, Reparatur und Instandhaltung von Mühl-, Mahl-, Poliersteinen und mineralischen Schleifkörpern	1000 EUR	-	-	-	-
	Mineralerzeugnisse, a.n.g.					
	Waren auf der Grundlage von Asbest und Magnesiumcarbonat, mineralischen Stoffen oder Zellstoff, auch in Verbindung mit Spinn- oder anderen Stoffen					
2682 11 680	- Bearbeitete Asbestfasern; Mischungen auf der Grundlage von Asbest und Magnesiumcarbonat	t 1000 EUR	-	-	-	-
2682 11 700	- Dichtungsmaterial aus zusammengesetzten Asbestfasern und Elastomeren, in Platten oder Rollen	t 1000 EUR	.	.	.	2
2682 11 720	- Andere Waren aus Asbest oder aus Mischungen auf der Grundlage von Asbest und Magnesiumcarbonat (z.B. Gewebe, Gewirke, Bekleidung, Schuhe u. Kopfbedeckungen; ohne Dichtungsmaterial aus zusammengesetzten Asbestfasern und Elastomeren, in Platten o. Rollen)	t 1000 EUR	.	.	.	2
2682 11 930	- Reibungsbeläge (z.B. Platten, Rollen, Streifen), nicht montiert, für Bremsen, Kupplungen u.dgl., auf der Grundlage von Asbest, anderen mineralischen Stoffen oder Zellstoff, auch in Verbindung mit Spinnstoffen o.a. Stoffen - Bremsbeläge und Bremsklötze	t 1000 EUR	44 271 381 053	48 047 396 679	49 475 393 541	11

4 Produktion nach Güterarten - Deutschland

Melde-Nr.	Bezeichnung	Einheit	2003	2004	2005	2005 Anzahl Unternehmen
1	2	3	4	5	6	7
2682 11 950	- - Reibungsbeläge für Kupplungen u. dgl. (ohne solche für Bremsen)	t	4 972	5 379	5 903	5
	Waren aus Asphalt o.ä. Stoffen	1000 EUR	58 468	59 757	58 240	
	- Dach- und Dichtungsbahnen u.a. Waren, aus Asphalt o.ä. Stoffen, in Rollen	t				
2682 12 531	- - - Dach- und Dichtungsbahnen	1000 m²	19 063	18 664	23 331	8
	- - - aus Rohdachpappe	1000 EUR	14 336	13 834	23 012	
2682 12 533	- - - aus Glasvlies	1000 m²	13 739	12 069	10 546	12
		1000 EUR	11 543	9 593	9 200	
2682 12 535	- - - Schweiß- und Schmelzbahnen	1000 m²	39 378	38 660	37 166	13
		1000 EUR	71 777	64 320	62 586	
2682 12 537	- - - Polymerbitumenbahnen	1000 m²	80 793	79 315	82 093	15
		1000 EUR	227 669	213 507	219 469	
2682 12 539	- - - Andere Dach- und Dichtungsbahnen	1000 m²	36 682	36 680	32 163	14
		1000 EUR	73 111	77 689	71 083	
2682 12 590	- - Andere Waren in Rollen	1000 m²	.	.	.	1
		1000 EUR	.	.	.	
2682 12 900	- Andere Waren aus Asphalt o.ä. Stoffen (ohne solche in Rollen)	t	38 634		37 096	6
	Bituminöse Mischungen auf der Grundlage von Naturasphalt, Naturbitumen u.ä. (z.B. Asphaltmastix, Verschnittbitumen)	1000 EUR	18 620	16 194	16 484	
2682 13 001	- Mischungen auf der Grundlage teerhaltiger Bindemittel	t	3 958 847	3 796 593	3 521 510	17
		1000 EUR	148 923	146 465	148 439	
2682 13 003	- Bituminöse Mischungen auf der Grundlage von Fluxbitumen oder Bitumenemulsionen	t	7 719 165	7 444 267	9 291 969	40
		1000 EUR	379 524	362 612	413 392	
2682 14 000	Künstlicher Graphit; kolloider oder halbkolloider Graphit; Zubereitungen auf der Grundlage von Graphit o.ä. Kohlenstoffen	t				6
		1000 EUR	82 663	86 352	100 174	
2682 15 000	Künstlicher Korund	t	59 097	72 565	73 620	4
	Mineralische Wollen, geblähte mineralische Erzeugnisse, Mischungen aus mineralischen Stoffen, andere Waren aus mineralischen Stoffen, a.n.g.	1000 EUR	68 897	86 452	92 424	
2682 16 100	- Hüttenwolle, Steinwolle u.ä. mineralische Wollen, auch miteinander gemischt, lose, in Platten oder in Rollen	t	456 568	481 414	493 459	7
		1000 EUR	288 458	304 380	320 706	
2682 16 200	- Geblähter Vermiculit, geblähter Ton, Schaumslagge u.ä. geblähte mineralische Erzeugnisse, auch miteinander gemischt	t	407 226	420 673	431 669	6
		1000 EUR	51 516	52 029	52 524	
2682 16 300	- Mischungen und Waren aus mineralischen Stoffen zu Wärme-, Kälte- oder Schallschutzzwecken (ohne Waren aus Faser- oder Cellulosezement und ohne keramische Waren)	t	384 021	384 368	427 794	14
		1000 EUR	153 912	160 930	186 541	
2682 16 500	- Bearbeiteter Glimmer und Glimmerwaren, auch auf Unterlagen	t	-	-	-	-
		1000 EUR	-	-	-	
2682 16 700	- Waren aus Graphit oder anderem Kohlenstoff, nicht für elektrotechnische Zwecke	t	1 040	2 731	2 891	7
		1000 EUR	46 665	84 721	87 912	
2682 16 800	- Waren aus Torf	t	-	.	.	1
		1000 EUR	-	.	.	
2682 16 900	- Andere Waren aus Steinen oder anderen mineralischen Stoffen, a.n.g.	t	225 735	225 026	229 679	19
		1000 EUR	90 342	104 662	121 509	
2699 00 000	Veredlung von Erzeugnissen dieser Güterabteilung	1000 EUR	440 026	458 757	443 742	54
	Metalle und Halbzeug daraus					
	Roheisen, Rohstahl und Walzstahl sowie Ferrolegierungen					
2710 01 100	Roh- und Spiegeleisen, in Masseln, Blöcken o.ä. Rohformen; Eisenschwamm, in Stücken, Pellets o.ä. Formen	t	28 148 992	29 980 253	28 521 668	8
	darunter zum Absatz bestimmt	t	1 694 055	1 595 371	1 523 448	5
		1000 EUR	242 756	276 798	282 159	

4 Produktion nach Güterarten - Deutschland

Melde-Nr.	Bezeichnung	Einheit	2003	2004	2005	2005 Anzahl Unternehmen	
1	2	3	4	5	6	7	
	Rohstahl in Blöcken, im Strangguss oder als Flüssigstahl für Stahlguss; gewalztes Halbzeug						
2710 01 210	- Blöcke, Strangguss, Flüssigstahl, aus unlegiertem Stahl	t	*	12 786 502	14 151 972	14 682 304	17
	- in Elektroöfen erzeugt	t		6 107 375	6 327 436	5 971 217	10
	darunter zum Absatz bestimmt	1000 EUR		1 180 191	1 270 654	.	
2710 01 220	- - nicht in Elektroöfen erzeugt	t	*	19 957 866	20 742 323	17 890 416	8
	darunter zum Absatz bestimmt	t		2 780 381	2 037 195	1 642 061	7
		1000 EUR		653 880	590 131	570 641	
	- Blöcke, Strangguss, Flüssigstahl, aus legiertem Stahl (ohne nichtrostenden oder hitzebeständigen Stahl)	t	*	3 323 567	3 429 657	3 497 291	16
2710 01 310	- in Elektroöfen erzeugt	t		.	1 312 101	1 587 886	10
	darunter zum Absatz bestimmt	1000 EUR		392 947	426 630	765 820	
2710 01 320	- - nicht in Elektroöfen erzeugt	t	*	5 269 314	4 729 548	6 273 678	5
	darunter zum Absatz bestimmt	t		.	.	.	1
		1000 EUR		.	.	.	
	- Blöcke, Strangguss, Flüssigstahl, aus nichtrostendem oder hitzebeständigem Stahl	t	*				11
2710 01 410	- in Elektroöfen erzeugt	t		122 137	148 779	187 200	7
	darunter zum Absatz bestimmt	t		89 778	122 368	222 877	
		1000 EUR					
2710 01 420	- - nicht in Elektroöfen erzeugt	t	*	1 112 814	1 005 955	1 359 184	3
	darunter zum Absatz bestimmt	t		.	.	.	1
		1000 EUR		.	.	.	
2710 01 900	- Gewalztes Halbzeug	t	*	2 003 978	2 343 000	2 075 440	13
	darunter zum Absatz bestimmt	t		1 715 793	2 060 987	1 789 908	12
		1000 EUR		509 437	710 985	764 097	
	Warmgewalzte Flach- und Langerzeugnisse; Walzdraht, Betonstahl; warmgewalzte und geschweißte Profile; Spundwunderzeugnisse, Oberbaumaterial aus Stahl						
	- Flacherzeugnisse, warmgewalzt, in Rollen						
2710 02 110	- Warmbreitband mit einer Breite von 600 mm oder mehr	t	*	24 664 298	25 516 253	23 558 671	9
	darunter zum Absatz bestimmt	t		11 988 075	12 172 018	10 609 688	8
		1000 EUR		2 320 455	2 579 081	3 019 578	
2710 02 120	- Bandstahl mit einer Breite von weniger als 600 mm	t	*	.	.	.	13
	darunter zum Absatz bestimmt	t		1 510 271	1 640 436	1 716 553	13
		1000 EUR		675 856	761 972	1 040 839	
	- Blech, auf Warmbreitbandstraßen gewalzt; Breitflachstahl, Quartblech, mit einer Breite von 600 mm oder mehr	t	*	.	.	.	7
2710 02 210	- Blech, auf Warmbreitbandstraßen gewalzt	t		.	.	.	7
	darunter zum Absatz bestimmt	t		.	.	.	
		1000 EUR		205 685	284 916	367 367	
2710 02 220	- Breitflachstahl, Quartblech	t	*	3 161 097	3 244 115	3 639 936	10
	darunter zum Absatz bestimmt	t		3 062 295	3 160 559	3 540 187	10
		1000 EUR		1 310 276	1 513 264	2 477 138	
2710 02 310	- Walzdraht, warmgewalzt	t	*	.	.	.	11
	darunter zum Absatz bestimmt	t		5 873 657	6 558 724	5 996 901	10
		1000 EUR		1 511 774	2 216 835	2 162 192	
	- Betonstahl, anderer Stab- und Flachstahl, warmgewalzt; leichte und schwere Profile	t	*	.	.	.	10
2710 02 410	- Betonstahl in Stäben, warmgewalzt	t		2 250 860	2 278 737	2 257 850	10
	darunter zum Absatz bestimmt	t		539 627	735 331	661 221	
		1000 EUR					
2710 02 420	- Anderer Stab- und Flachstahl, warmgewalzt	t	*	.	.	.	12
	darunter zum Absatz bestimmt	t		1 673 530	1 842 504	1 852 786	10
		1000 EUR		878 506	1 160 051	1 449 529	
2710 02 430	- Leichte Profile, warmgewalzt, mit einer Höhe von weniger als 80 mm und Winkel	t	*	.	.	.	3
	darunter zum Absatz bestimmt	t		145 420	160 595	153 163	3
		1000 EUR		137 255	155 003	165 040	
2710 02 440	- Schwere Profile (U-, I-, H-Profile), Breitflanschträger, Grubenausbau-profile, Formstahl u.a. Träger, mit einer Höhe von 80 mm u. mehr	t	*	.	.	.	6
	darunter zum Absatz bestimmt	t		2 299 572	2 293 303	2 036 576	6
		1000 EUR		709 526	970 890	936 965	
	- Spundwunderzeugnisse, warmgewalzt, und Oberbaumaterial für Bahnen						
2710 02 510	- Spundwunderzeugnisse, warmgewalzt	t	*	.	.	.	2
	darunter zum Absatz bestimmt	t		.	.	.	2
		1000 EUR		.	.	.	

4 Produktion nach Güterarten - Deutschland

Melde-Nr.	Bezeichnung	Einheit	2003	2004	2005	2005 Anzahl Unternehmen
1	2	3	4	5	6	7
2710 02 520	- - Oberbaumaterial für Bahnen, z.B. Schienen, Schwellen, Mate- rial für Kreuzungen und Weichen, Laschen, Unterlagsplatten darunter zum Absatz bestimmt	t t 1000 EUR	* 409 030 409 030 186 805	445 905 445 905 230 733	411 763 411 763 242 077	10 10
2710 02 600	- Geschweißte Profile aus Stahl darunter zum Absatz bestimmt	t t 1000 EUR	*	3 3
2710 03 100	- Kaltgewalzte und oberflächenveredel- te Flacherzeugnisse, mit einer Breite von 600 mm oder mehr - Kaltgewalzte Bleche in Rollen oder Tafeln darunter zum Absatz bestimmt	t t 1000 EUR	* 11 066 152 4 008 914 2 394 636	10 754 962 4 175 541 3 004 820	9 725 455 3 748 355 3 006 277	14 14
2710 03 200	- Elektroblech und -band, in Rollen oder Tafeln darunter zum Absatz bestimmt	t t 1000 EUR	* 406 113 249 032	383 655 251 726	367 104 334 503	4 4
2710 03 300	- Weißblech, verzinnertes Blech, ECCS- Blech darunter zum Absatz bestimmt	t t 1000 EUR	*	1 1
2710 03 400	- Schmelztauchveredelte Bleche darunter zum Absatz bestimmt	t t 1000 EUR	* 4 552 000 1 853 504	6 352 606 2 811 199	5 940 631 2 946 631	6 6
2710 03 500	- Elektrolytisch veredelte Bleche darunter zum Absatz bestimmt	t t 1000 EUR	* 1 710 209 785 052	1 530 809 729 676	1 474 359 805 531	5 5
2710 03 600	- Organisch beschichtete Bleche darunter zum Absatz bestimmt	t t 1000 EUR	* 834 672 834 672 557 125	1 347 082 1 347 082 935 381	1 393 995 1 393 995 1 064 589	3 3
2710 06 100	- Geschmiedetes Halbzeug, Stäbe und Profile, aus Stahl - Halbzeug darunter zum Absatz bestimmt	t t 1000 EUR	* . 7 508 16 597	. . . 22 821	. 10 816 33 297	6 5
2710 06 200	- Stäbe darunter zum Absatz bestimmt	t t 1000 EUR	* 336 391 305 372 398 246	356 785 327 427 441 421	365 187 331 976 546 436	17 17
2710 06 300	- Profile darunter zum Absatz bestimmt	t t 1000 EUR	*	2 2
2710 07 000	- Körner und Pulver, aus Roheisen, Spiegeleisen, Eisen oder Stahl darunter zum Absatz bestimmt	t t 1000 EUR	* 88 705 101 881	108 886 131 575	103 311 104 739	11 10
2710 08 000	- Ferrolegierungen darunter zum Absatz bestimmt	t t 1000 EUR	* 50 677 114 770	51 418 121 124	48 041 101 497	8 8
2710 09 100	- Schlacke, Zunder, Abfälle und Schrott aus Eisen oder Stahl - Granulierte Schlacke (Schlacken- sand) u. andere Schlacken, Zunder u.a. Abfälle der Eisen- u. Stahlherstellung darunter zum Absatz bestimmt	t t 1000 EUR	* 8 931 032 6 974 830 58 885	6 420 692 58 895	8 587 240 7 456 217 62 228	13 10
2710 09 200	- Abfälle, Abfallblöcke und Schrott aus Eisen oder Stahl darunter zum Absatz bestimmt	t t 1000 EUR	* 514 626 513 881 62 449	590 786 113 767	584 771 106 714	36 32
2721 10 000	- Rohre, Rohrform-, Rohrverschluss- und Rohrverbindungsstücke, aus Gusseisen Rohre und Hohlprofile darunter zum Absatz bestimmt	t t 1000 EUR	* 278 450 278 450 203 096	226 984 226 984 192 833	223 812 223 812 205 907	5 5
2721 20 330	- - aus nicht verformbarem Gusseisen - für Druckrohre darunter zum Absatz bestimmt	t t 1000 EUR	*	1 1
2721 20 350	- - Andere Rohrform-, Rohrverschluss- und Rohrverbindungsstücke darunter zum Absatz bestimmt	t t 1000 EUR	* 7 140 7 140	7 869 7 869	8 194 8 194	5 5
2721 20 500	- aus verformbarem Gusseisen darunter zum Absatz bestimmt	t t 1000 EUR	* 27 175 27 175 82 294	23 176 23 176 72 584	15 870 15 870 43 740	5 5
2721 20 700	- aus Stahlguß darunter zum Absatz bestimmt	t t 1000 EUR	*	1 1

4 Produktion nach Güterarten - Deutschland

Melde-Nr.	Bezeichnung	Einheit	2003	2004	2005	2005 Anzahl Unternehmen
1	2	3	4	5	6	7
2722 10 100	Stahlrohre, Rohrform-, Rohrver- schluss- und Rohrverbindungs- stücke, aus Eisen oder Stahl Rohre und Hohlprofile, aus Eisen oder Stahl (ohne solche aus Gusseisen) - Rohre und Hohlprofile, nahtlos, aus nichtrostendem Stahl darunter zum Absatz bestimmt	t t 1000 EUR	* 251 839 251 839 316 641	81 687 81 687 167 665	89 643 89 643 210 127	20 20
2722 10 210	- Rohre und Hohlprofile, aus anderen als nicht rostendem Stahl, kaltgezogen oder kaltgewalzt - Präzisionsrohre und -hohlprofile darunter zum Absatz bestimmt	t t 1000 EUR	* 193 317 269 529	240 829 240 829 357 085	210 328 210 328 394 582	11 11
2722 10 230	- - andere Rohre und Hohlprofile darunter zum Absatz bestimmt	t t 1000 EUR	* 27 743 27 743 61 081	25 275 25 275 35 174	21 145 21 145 28 200	5 5
2722 10 410	- - mit einem äußeren Durchmesser von 168,3 mm oder weniger darunter zum Absatz bestimmt	t t 1000 EUR	* . . .	797 014 599 556	851 594 809 798	6 6
2722 10 430	- - mit einem äußeren Durchmesser von 168,3 mm bis 406,4 mm darunter zum Absatz bestimmt	t t 1000 EUR	*	2 2
2722 10 450	- - mit einem äußeren Durchmesser von mehr als 406,4 mm darunter zum Absatz bestimmt	t t 1000 EUR	*	1 1
2722 10 610	- Rohre aus Eisen oder Stahl (ohne solche aus Gusseisen), mit kreisförmigem inneren und äußeren Querschnitt und einem äußeren Durchmesser von mehr als 406,4 mm, geschweisst, genietet - - längsnahtgeschweißte Rohre darunter zum Absatz bestimmt	t t 1000 EUR	* 838 453 841 219	1 031 325 1 162 667	. . 1 487 423	27 27
2722 10 650	- - spiralnahtgeschweißte, genietete o. ä. geschlossene Rohre darunter zum Absatz bestimmt	t t 1000 EUR	* 113 244 113 244 84 421	115 883 115 883 87 434	158 370 158 370 145 630	6 6
2722 10 700	- Rohre und Hohlprofile, mit anein- ander gefügten Rändern, ge- schweisst, genietet o.ä. geschlossen, mit einem äußeren Durchmesser von 406,4 mm oder weniger, aus nichtrosten- dem Stahl darunter zum Absatz bestimmt	t t 1000 EUR	* 28 628 136 000	24 276 139 848	65 996 308 462	28 28
2722 10 810	- Präzisionsrohre und -hohlprofile, mit aneinander gefügten Rändern, geschweisst, genietet o.ä. geschlossen, mit einem äußeren Durchmesser von 406,4 mm oder weniger, aus anderen als nicht- rostendem Stahl - - kaltgezogen o.a. kalt- fertiggestellt, mit kreisförmig- em Querschnitt, mit einer Wand- dicke von 2 mm oder weniger darunter zum Absatz bestimmt	t t 1000 EUR	* 141 386 177 649	151 681 188 160	142 797 188 656	21 21
2722 10 830	- - kaltgezogen o.a. kaltfertig- gestellt, mit kreisförmigen Querschnitt, mit einer Wand- dicke von mehr als 2 mm darunter zum Absatz bestimmt	t t 1000 EUR	* 185 285 189 103	185 923 218 178	207 437 283 068	12 12
2722 10 850	- - kaltgezogen o.a. kalt- fertiggestellt, mit nicht kreisförmigem Querschnitt darunter zum Absatz bestimmt	t t 1000 EUR	* 101 022 88 221	156 085 132 166	137 374 137 354	8 8
2722 10 910	- Rohre und Hohlprofile, mit anein- ander gefügten Rändern, ge- schweisst, genietet o.ä. geschlossen, mit einem äußeren Durchmesser von 406,4 mm oder weniger, aus anderen als Präzisionsanwendungen, - - nicht kaltgezogen o.a. kaltfertiggestellt, mit kreis- förmigen Querschnitt darunter zum Absatz bestimmt	t t 1000 EUR	* 410 910 410 910 284 890	422 895 422 895 294 076	362 504 362 504 296 191	21 21

4 Produktion nach Güterarten - Deutschland

Melde-Nr.	Bezeichnung	Einheit	2003	2004	2005	2005 Anzahl Unternehmen
1	2	3	4	5	6	7
2722 10 930	- nicht kaltgezogen o.a. kaltfertiggestellt, mit nicht kreisförmigem Querschnitt darunter zum Absatz bestimmt	t t 1000 EUR	* 31 614 31 614 18 348	17 998 17 998 13 155	. . 16 842	5 5
	Flansche, Form-, Verschluss- und Verbindungsstücke, Bogen und Winkel, aus Stahl, nicht gegossen					
2722 20 100	- Flansche darunter zum Absatz bestimmt	t t 1000 EUR	* 69 041 69 041 186 729	77 880 77 880 230 298	76 350 76 350 260 584	28 28
2722 20 300	- Form-, Verschluss- und Verbindungsstücke mit Gewinde, nicht zum Stumpfschweißen darunter zum Absatz bestimmt	t t 1000 EUR	* . . 18 878 122 833	. . 19 767 128 147	16 878 16 878 111 253	17 17
2722 20 500	- Form-, Verschluss- und Verbindungsstücke ohne Gewinde, nicht zum Stumpfschweißen darunter zum Absatz bestimmt	t t 1000 EUR	* 29 786 29 786 233 891	31 424 31 424 258 264	31 743 31 743 231 154	28 28
	- Bogen, Winkel; Form-, Verschluss- und Verbindungsstücke, zum Stumpfschweißen, aus Stahl, nicht gegossen					
2722 20 730	- Bogen und Winkel darunter zum Absatz bestimmt	t t 1000 EUR	* 21 062 21 062 83 959	21 783 21 783 87 721	20 683 20 683 93 774	19 19
2722 20 750	- Andere Form-, Verschluss- und Verbindungsstücke darunter zum Absatz bestimmt	t t 1000 EUR	* 13 466 13 466 75 633	. 16 792 121 823	. 127 583	28 28
	Anderer Stabstahl, aus Eisen oder nichtlegiertem Stahl					
	- Stabstahl aus Automatenstahl und aus nichtlegiertem Stahl, mit einem Kohlenstoffgehalt von weniger als 0,25 GHF, nur kalthergestellt od. nur kaltfertiggestellt					
2731 10 130	- aus Automatenstahl darunter zum Absatz bestimmt	t t 1000 EUR	* . . 94 270	135 403 135 403 111 675	148 082 148 082 140 429	15 15
2731 10 150	- aus nichtlegiertem Stahl, mit einem Kohlenstoffgehalt von weniger als 0,25 GHF (ohne Flachstahl) darunter zum Absatz bestimmt	t t 1000 EUR	* 342 822 342 822 185 616	399 135 399 135 263 120	353 391 353 391 288 104	13 13
2731 10 300	- Flachstahl aus nichtlegiertem Stahl, mit einem Kohlenstoffgehalt von weniger als 0,25 GHF darunter zum Absatz bestimmt	t t 1000 EUR	* 53 251 53 251 31 654	66 340 66 340 39 085	68 129 68 129 47 039	4 4
2731 10 500	- Anderer Stabstahl, kaltfertiggestellt, aus nichtlegiertem Stahl, plattiert, überzogen oder bearbeitet darunter zum Absatz bestimmt	t t 1000 EUR	*	2 2
2731 10 600	- Anderer Stabstahl, nur kalthergestellt oder nur kaltfertiggestellt, mit einem Kohlenstoffgehalt von 0,25 GHF oder mehr, bis unter 0,6 GHF darunter zum Absatz bestimmt	t t 1000 EUR	* . . 91 347 53 231 67 611	89 682 89 682 75 135	11 11
2731 10 700	- Anderer Stabstahl, nur kalthergestellt oder nur kaltfertiggestellt, mit einem Kohlenstoffgehalt von 0,6 GHF oder mehr darunter zum Absatz bestimmt	t t 1000 EUR	* 11 104 11 104 13 282	11 579 11 579 15 591	11 639 11 639 16 912	8 8
	Profile aus unlegiertem Stahl; Stäbe und Flachstahl, aus Schnellarbeitsstahl, Mangan-Silicium-Stahl und aus anderem legierten Stahl, kaltfertiggestellt					
2731 20 100	- Profile aus unlegiertem Stahl darunter zum Absatz bestimmt	t t 1000 EUR	* . . 52 569 45 307	. . 53 024 51 516	. . 49 868 55 050	9 8
2731 20 200	- Stäbe und Flachstahl - aus Schnellarbeitsstahl darunter zum Absatz bestimmt	t t 1000 EUR	*	2 2
2731 20 300	- aus Mangan-Silicium-Stahl darunter zum Absatz bestimmt	t t 1000 EUR	* - - -	- - -	- - -	- -
	- aus anderem legierten Stahl, nicht plattiert, überzogen oder bearbeitet					
2731 20 530	- aus Wälzlagerstahl darunter zum Absatz bestimmt	t t 1000 EUR	* 8 580 8 580 6 422	11 071 11 071 9 020	10 316 10 316 10 100	3 3

4 Produktion nach Güterarten - Deutschland

Melde-Nr.	Bezeichnung	Einheit	2003	2004	2005	2005 Anzahl Unternehmen
1	2	3	4	5	6	7
2731 20 550	- - - aus Werkzeugstahl darunter zum Absatz bestimmt	t t 1000 EUR	* 2 577 2 577 6 194	3 898 3 898 10 040	3 515 3 515 11 176	3 3
2731 20 570	- - - aus anderem legierten Stahl darunter zum Absatz bestimmt	t t 1000 EUR	* 83 071 83 071 77 351	90 058 90 058 91 420	94 933 94 933 112 216	12 12
2731 20 700	- - - aus anderem legierten Stahl (ohne nichtrostenden Stahl), plattiert, überzogen oder bearbeitet darunter zum Absatz bestimmt	t t 1000 EUR	*	2 2
2731 30 300	Stäbe, Flachstahl und Profilstäbe aus nichtrostendem oder aus anderem legierten Stahl, kaltfertiggestellt - Kaltfertiggestellt, aus nichtrostendem Stahl darunter zum Absatz bestimmt	t t 1000 EUR	* 33 702 33 702 109 689	35 294 35 294 116 549	34 537 34 537 127 674	11 11
2731 30 500	- Profilstäbe, nur kalthergestellt oder nur kaltfertiggestellt, aus anderen legierten Stahl (ohne nichtrostenden Stahl) darunter zum Absatz bestimmt	t t 1000 EUR	* 31 792 31 792 64 192	35 325 35 325 69 603	36 643 36 643 76 746	8 8
2732 10 110	Kaltgewalztes Elektroband und Elek- trospaltband, Bandstahl, Spaltband, Kaltband und -spaltband, aus Stahl, mit einer Breite von weniger als 600 mm - Kaltgewalzter Bandstahl aus Stahl, Kaltband mit einer Breite von weniger als 600 mm - Kaltgewalzter Bandstahl, aus unlegiertem Stahl, mit einem Kohlenstoffgehalt von weniger als 0,25 GHT (ohne Elektroband), durch Längsteilen hergestellt darunter zum Absatz bestimmt	t t 1000 EUR	* 1 060 273 659 965	1 143 518 765 279	. 917 924	23 23
2732 10 120	- - Kaltband, mit einer Breite von weniger als 600 mm - - - aus unlegiertem Stahl, mit einem Kohlenstoffgehalt von mehr als 0,25 GHT bis unter 0,6 GHT darunter zum Absatz bestimmt	t t 1000 EUR	* 354 170 297 618	382 171 330 962	364 019 379 891	15 15
2732 10 140	- - - aus unlegiertem Stahl, mit einem Kohlenstoffgehalt von 0,6 GHT oder mehr darunter zum Absatz bestimmt	t t 1000 EUR	* 243 975 243 975 237 879	249 125 277 109	246 276 332 681	15 15
2732 10 160	- - - aus legiertem Stahl (ohne nichtrostenden Stahl und Elektroband) darunter zum Absatz bestimmt	t t 1000 EUR	* 129 232 129 232 139 203	133 977 133 977 144 358	132 612 132 612 160 149	7 7
2732 10 180	- - - aus nicht rostendem Stahl darunter zum Absatz bestimmt	t t 1000 EUR	* 51 289 51 289 182 022	57 788 57 788 229 666	57 509 57 509 235 301	9 9
2732 10 220	- Kaltgewalztes Spaltband, Elektro- band und Elektrospaltband, mit ei- ner Breite von weniger als 600 mm, durch Längsteilen hergestellt - Kaltgewalztes Spaltband aus unlegiertem und legiertem Stahl (ohne nichtrostenden Stahl und ohne Elektroband) darunter zum Absatz bestimmt	t t 1000 EUR	* 463 135 193 818	. 193 965	410 554 410 554 215 539	12 12
2732 10 240	- - Kaltgewalztes Elektroband und Elektrospaltband, aus un- legiertem und legiertem Stahl (ohne nichtrostenden Stahl), nicht kornorientiert, mit einem Kohlenstoffgehalt von weniger als 0.25 GHT darunter zum Absatz bestimmt	t t 1000 EUR	* 54 761 34 755	. 101 425	. . .	6 5
2732 10 260	- - Kaltgewalztes Elektrospaltband, kornorientiert, aus legiertem Stahl darunter zum Absatz bestimmt	t t 1000 EUR	*	2 1
2732 10 280	- - Kaltgewalztes Spaltband, aus nichtrostendem Stahl darunter zum Absatz bestimmt	t t 1000 EUR	* . . 439 339	6 6
2732 20 120	Veredeltes Kaltband und Kaltspalt- band aus unlegiertem Stahl, mit einer Breite von weniger als 600 mm - Veredeltes Kaltband - Plattiertes Kaltband darunter zum Absatz bestimmt	t t 1000 EUR	* 25 711 25 711 41 776	. 51 131	. 57 102	3 3

4 Produktion nach Güterarten - Deutschland

Melde-Nr.	Bezeichnung	Einheit	2003	2004	2005	2005 Anzahl Unternehmen
1	2	3	4	5	6	7
2732 20 140	- - Schmelztauchveredeltes Kaltband darunter zum Absatz bestimmt	t t 1000 EUR	*	1 1
2732 20 160	- - Elektrolytisch mit Metallen veredeltes Kaltband darunter zum Absatz bestimmt	t t 1000 EUR	* 1 421 17 147	4 4
2732 20 180	- - Organisch oder anorganisch beschichtetes Kaltband darunter zum Absatz bestimmt	t t 1000 EUR	*	3 3
2732 20 220	- - Veredeltes Kaltspaltband, durch Längsteilen hergestellt - - Schmelztauchveredeltes Kalt- spaltband darunter zum Absatz bestimmt	t t 1000 EUR	*	2 2
2732 20 240	- - Elektrolytisch veredeltes Kalt- spaltband darunter zum Absatz bestimmt	t t 1000 EUR	*	52 083 52 083 43 362	5 5
2732 20 260	- - Organisch beschichtetes Kalt- spaltband darunter zum Absatz bestimmt	t t 1000 EUR	* 78 718 78 718 95 019	99 387 99 387 112 663	86 570 86 570 104 130	3 3
2733 11 300	Profile und profilierte Bleche aus flachgewalzten Erzeugnissen, kalt hergestellt oder kaltfertig- gestellt, aus unlegiertem Stahl - Profile (ohne Oberflächenveredelung) darunter zum Absatz bestimmt	t t 1000 EUR	* 132 428 132 428 122 399	165 642 165 642 182 036	174 362 174 362 213 090	17 17
2733 11 500	- Profilierte Bleche darunter zum Absatz bestimmt	t t 1000 EUR	* 11 417 11 417 14 015	12 437 12 437 16 767	11 355 11 355 18 837	5 5
2733 11 700	- Profile, verzinkt oder anders oberflächenveredelt darunter zum Absatz bestimmt	t t 1000 EUR	* 346 029 346 029 299 759	353 261 353 261 359 201	348 189 348 189 396 299	23 23
2733 12 000	Profile aus flachgewalzten Erzeugnissen, kalt hergestellt oder kaltfertiggestellt, aus nichtrostendem Stahl darunter zum Absatz bestimmt	t t 1000 EUR	* 25 932 25 932 39 879	24 446 24 446 43 282	24 324 24 324 50 306	14 14
2734 11 301	Draht, aus Eisen oder unlegiertem Stahl - mit einem Kohlenstoffgehalt von weniger als 0,25 GHF - - mit einem Querschnitt von 0,80 mm oder mehr - - nicht überzogen (blank) darunter zum Absatz bestimmt	t t 1000 EUR	* 1 585 486 769 784 384 795	1 559 422 784 615 504 846	1 437 751 725 196 503 192	39 34
2734 11 303	- - - verzinkt darunter zum Absatz bestimmt	t t 1000 EUR	* . . 13 351	24 628 24 628 21 321	21 495 21 495 19 135	6 6
2734 11 304	- - - anders überzogen darunter zum Absatz bestimmt	t t 1000 EUR	* . . 7 742	. . 6 012 9 303	. . 5 469 9 456	6 6
2734 11 306	- - - mit einem Querschnitt von weniger als 0,80 mm - - nicht überzogen (blank) darunter zum Absatz bestimmt	t t 1000 EUR	* . . 19 152 26 022	16 149 30 038	6 6
2734 11 308	- - - verzinkt darunter zum Absatz bestimmt	t t 1000 EUR	* 5 400 5 400 6 395	6 558 6 558 9 077	6 659 6 659 9 976	3 3
2734 11 309	- - - anders überzogen darunter zum Absatz bestimmt	t t 1000 EUR	* 4 797 .	4 046 .	3 841 .	3 3
2734 11 503	- - mit einem Kohlenstoffgehalt von 0,25 GHF oder mehr bis unter 0,6 GHF - - nicht überzogen (blank) darunter zum Absatz bestimmt	t t 1000 EUR	* 108 054 70 250	. . 102 707 81 398	107 091 98 427 88 545	15 13
2734 11 505	- - verzinkt darunter zum Absatz bestimmt	t t 1000 EUR	* 11 880 8 268	. . 8 855 7 104	16 409 13 902 13 183	7 5
2734 11 509	- - anders überzogen darunter zum Absatz bestimmt	t t 1000 EUR	*	2 2
2734 11 703	- - mit einem Kohlenstoffgehalt von 0,6 GHF oder mehr - - nicht überzogen (blank) darunter zum Absatz bestimmt	t t 1000 EUR	* 110 132 76 697	. . 110 632 92 281	. . 100 949 101 354	12 12

4 Produktion nach Güterarten - Deutschland

Melde-Nr.	Bezeichnung	Einheit	2003	2004	2005	2005 Anzahl Unternehmen
1	2	3	4	5	6	7
2734 11 705	- - verzinkt darunter zum Absatz bestimmt	t t 1000 EUR	* 33 687 28 861 24 354	36 929 33 572 32 346	37 863 33 532 37 306	7 6
2734 11 709	- - anders überzogen darunter zum Absatz bestimmt	t t 1000 EUR	* 57 200 40 357	60 706 54 239	50 769 52 612	5 5
2734 12 300	Draht, aus nichtrostendem und aus anderem legierten Stahl - aus nichtrostendem Stahl darunter zum Absatz bestimmt	t t 1000 EUR	* 33 562 32 205 123 776	31 458 139 033	31 669 30 684 155 027	15 13
2734 12 503	- aus anderem legierten Stahl - - Schweißgrähte, -bänder und -stäbe, weder umhüllt noch gefüllt darunter zum Absatz bestimmt	t t 1000 EUR	* 74 668 74 668 99 647	83 696 83 696 135 203	77 546 77 546 153 223	8 8
2734 12 509	- - Anderer Draht darunter zum Absatz bestimmt	t t 1000 EUR	* 43 608 41 237	44 180 47 404	49 673 62 242	14 11
2741 10 300	Silber (einschl. vergoldetem oder plattinierten Silber), in Rohform oder als Pulver und als Halbzeug - in Rohform oder als Pulver darunter zum Absatz bestimmt	kg kg 1000 EUR	* 1 494 640 191 894	1 343 067 227 684	1 385 914 261 489	10 9
2741 10 500	- als Halbzeug darunter zum Absatz bestimmt	kg kg 1000 EUR	* 3 039 150 264 006	3 218 516 333 749	2 782 222 315 053	15 15
2741 20 300	Gold (einschl. plattinierten Gold), in Rohform oder als Pulver und als Halbzeug - in Rohform oder als Pulver darunter zum Absatz bestimmt	kg kg 1000 EUR	* 56 325 248 655	43 535	63 423	7 6
2741 20 500	- als Halbzeug darunter zum Absatz bestimmt	kg kg 1000 EUR	* 89 337 593 483	92 472 639 414	83 699 682 245	15 15
2741 20 700	- Gold zu monetären Zwecken darunter zum Absatz bestimmt	kg kg 1000 EUR	* - -	- -	- -	- -
2741 30 300	Platin u.a. Edelmetalle, a.n.g., in Rohform oder als Pulver und als Halbzeug - in Rohform oder als Pulver darunter zum Absatz bestimmt	kg kg 1000 EUR	* 169 350	165 366	181 548	6 5
2741 30 500	- als Halbzeug darunter zum Absatz bestimmt	kg kg 1000 EUR	* 51 847 51 847 99 994	95 135 95 135 136 797	104 725 104 725 164 689	8 8
2741 40 000	Goldplattierungen auf unedlen Metallen oder auf Silber, in Rohform oder als Halbzeug darunter zum Absatz bestimmt	kg kg 1000 EUR	* 1 028 623 48 003	1 038 207 49 613	910 655 41 562	6 6
2741 50 300	Silberplattierungen auf unedlen Metallen; Platinplattierungen auf unedlen Metallen, auf Silber oder auf Gold, in Rohform oder als Halbzeug - Silberplattierungen auf unedlen Metallen, in Rohform oder als Halbzeug darunter zum Absatz bestimmt	kg kg 1000 EUR	* 82 143	124 353 38 616	100 913 37 273	5 4
2741 50 500	- Platinplattierungen auf unedlen Metallen, auf Silber oder auf Gold, in Rohform oder als Halbzeug darunter zum Absatz bestimmt	kg kg 1000 EUR	* -	-	-	2 2
2741 61 000	Abfälle und Schrott von Edelmetallen - von Gold (einschl. Goldplattierun- gen) (ohne andere Edelmetalle ent- haltende Aschen und Rückstände (Gekrätz))	kg 1000 EUR	- -	-	-	-
2741 62 000	- von Platin (einschl. Platin- plattierungen und von anderen Edelmetallen oder Edelmetall- plattierungen (ohne Gold))	kg 1000 EUR	- -	-	-	-
2742 11 300	Aluminium in Rohform, Aluminium- legierungen - Nichtlegiertes Aluminium in Rohform darunter zum Absatz bestimmt	t t 1000 EUR	* 438 418 568 916	392 538 525 950	329 454 435 598	9 9
2742 11 530	- Aluminiumlegierungen - - Primäraluminium darunter zum Absatz bestimmt	t t 1000 EUR	* 487 178 619 030	462 038 545 484	413 136 506 334	7 7

4 Produktion nach Güterarten - Deutschland

Melde-Nr.	Bezeichnung	Einheit	2003	2004	2005	2005 Anzahl Unternehmen
1	2	3	4	5	6	7
2742 11 550	- Sekundäraluminium darunter zum Absatz bestimmt	t t 1000 EUR	* 645 809 774 308	. . 773 646	862 958 841 360	15 15
2742 12 000	Aluminiumoxid (ohne künstlichen Korund) darunter zum Absatz bestimmt	t t 1000 EUR	* 709 500 188 556	. . 187 995	737 614 196 112	10 10
2742 21 000	Pulver und Flitter, aus Aluminium darunter zum Absatz bestimmt	t t 1000 EUR	* 19 857 .	22 444 .	22 318 205 395	6 5
2742 22 300	Stangen (Stäbe) und Profile, aus Aluminium - aus nichtlegiertem Aluminium darunter zum Absatz bestimmt	t t 1000 EUR	* 7 248	3 886 24 256	10 10
2742 22 500	- aus Aluminiumlegierungen darunter zum Absatz bestimmt	t t 1000 EUR	* 460 373 452 490 1 631 259	494 462 486 929 1 665 746	512 113 503 308 1 783 104	51 50
2742 23 300	Draht aus Aluminium - aus nichtlegiertem Aluminium darunter zum Absatz bestimmt	t t 1000 EUR	* 25 732 5 830 13 819	25 604 5 582 12 886	28 111 6 657 15 371	7 5
2742 23 500	- aus Aluminiumlegierungen darunter zum Absatz bestimmt	t t 1000 EUR	* 5 855 5 855 23 440	6 435 6 435 25 689	6 697 6 697 27 211	4 4
2742 24 300	Bleche und Bänder aus Aluminium, mit einer Dicke von mehr als 0,2 mm - aus nichtlegiertem Aluminium darunter zum Absatz bestimmt	t t 1000 EUR	* 1 109 093 1 383 407	1 165 933 1 469 927	1 246 449 1 579 384	12 12
2742 24 500	- aus Aluminiumlegierungen darunter zum Absatz bestimmt	t t 1000 EUR	* 1 380 177 1 880 936	1 425 348 1 949 714	1 418 058 1 973 153	20 19
2742 25 000	Folien und dünne Bänder, aus Alu- minium (auch bedruckt oder auf Papier, Pappe, Kunststoff o.ä. Unterlagen), mit einer Dicke (ohne Unterlage) von 0,2 mm oder weniger darunter zum Absatz bestimmt	t t 1000 EUR	* 315 987 315 987 1 419 875	317 728 317 728 1 458 202	322 881 322 881 1 447 980	23 23
2742 26 300	Rohre aus Aluminium; Rohrform-, Rohrverschluss- und Rohrverbin- dungsstücke, aus Aluminium - Röhre aus nichtlegiertem Aluminium darunter zum Absatz bestimmt	t t 1000 EUR	* 607 607 3 499	787 787 4 618	676 676 4 547	7 7
2742 26 500	- Röhre aus Aluminiumlegierungen darunter zum Absatz bestimmt	t t 1000 EUR	* 24 616 136 093	28 374 153 318	28 774 152 264	14 14
2742 26 700	- Rohrform-, Rohrverschluss- und Rohrverbindungsstücke, aus Aluminium darunter zum Absatz bestimmt	t t 1000 EUR	* 1 736 912 6 600	1 978 1 129 6 213	1 639 900 5 520	14 10
2742 31 000	Asche und Rückstände (oh. solche der Eisen- und Stahlherstellung), die überwiegend Aluminium enthalten	t 1000 EUR	* 2 899	6 274	5 681	5
2742 32 000	Abfälle und Schrott, aus Aluminium	t 1000 EUR	23 742 22 925	27 078 29 353	52 405 66 181	20
2743 11 300	Blei, in Rohform - raffiniert darunter zum Absatz bestimmt	t t 1000 EUR	* 266 224 266 224 148 787	321 019 321 019 257 375	318 822 318 822 280 362	5 5
2743 11 500	- mit Antimon darunter zum Absatz bestimmt	t t 1000 EUR	* 45 177 45 177 23 517	34 468 34 468 25 569	39 938 39 938 31 114	3 3
2743 11 900	- Anderes Blei (z.B. Werkblei) darunter zum Absatz bestimmt	t t 1000 EUR	* 66 098 66 098 25 968	64 765 64 765 37 309	67 891 67 891 32 837	6 6
2743 12 300	Zinn, in Rohform - raffiniert darunter zum Absatz bestimmt	t t 1000 EUR	* 304 040 240 397	. 361 424 313 580	. 341 491	6 6
2743 12 500	- in Rohform, Zinnlegierungen darunter zum Absatz bestimmt	t t 1000 EUR	* 59 535 59 535 65 931	76 056 76 056 82 690	74 928 74 928 95 609	10 10
2743 13 300	Zinn, in Rohform - nichtlegiert darunter zum Absatz bestimmt	t t 1000 EUR	* - - -	- - -	- -	- -
2743 13 500	- Zinnlegierungen darunter zum Absatz bestimmt	t t 1000 EUR	* 4 223 4 223 8 933	6 103 6 103 16 020	5 612 5 612 15 054	4 4
2743 21 000	Stangen (Stäbe), Profile und Draht, aus Blei darunter zum Absatz bestimmt	t t 1000 EUR	* 7 742 7 742 11 681	8 996 8 996 13 002	8 386 8 386 13 955	6 6

4 Produktion nach Güterarten - Deutschland

Melde-Nr.	Bezeichnung	Einheit	2003	2004	2005	2005 Anzahl Unternehmen
1	2	3	4	5	6	7
2743 22 000	Platten, Bleche, Bänder und Folien aus Blei; Pulver und Flitter, aus Blei	t	55 672	47 691	.	4
	darunter zum Absatz bestimmt	t	55 672	47 691	.	4
		1000 EUR	58 227	54 672	54 075	
2743 23 000	Rohre, Rohrform-, Rohrverschluss- und Rohrverbindungsstücke, aus Blei	t	61	.	.	1
	darunter zum Absatz bestimmt	t	61	.	.	1
		1000 EUR	148	.	.	
2743 24 000	Staub, Pulver und Flitter, aus Zink	t	10 327	9 217	11 269	4
	darunter zum Absatz bestimmt	t	10 327	9 217	11 269	4
		1000 EUR	16 096	14 670	19 288	
2743 25 300	Stangen (Stäbe), Profile, Draht, Bleche, Bänder und Folien, aus Zink - Stangen (Stäbe), Profile und Draht	t	26 554	26 450	23 750	5
	darunter zum Absatz bestimmt	t	26 554	26 450	23 750	5
		1000 EUR	61 810	65 336	64 724	
2743 25 500	- Bleche, Bänder und Folien	t	.	.	.	3
	darunter zum Absatz bestimmt	t	.	.	.	3
		1000 EUR	.	.	.	
2743 26 000	Rohre, Rohrform-, Rohrverschluss- und Rohrverbindungsstücke, aus Zink	t	.	.	.	8
	darunter zum Absatz bestimmt	t	12 171	12 973	13 467	7
		1000 EUR	38 735	42 427	43 495	
2743 27 000	Stangen (Stäbe), Profile und Draht, aus Zinn	t	.	.	.	4
	darunter zum Absatz bestimmt	t	.	.	.	4
		1000 EUR	.	.	.	
2743 28 300	Bleche, Bänder, Folien und dünne Bänder, Pulver und Flitter, aus Zinn - Bleche und Bänder, mit einer Dicke von mehr als 0,2 mm	t	.	.	.	2
	darunter zum Absatz bestimmt	t	.	.	.	2
		1000 EUR	171	.	.	
2743 28 600	- Folien und dünne Bänder (auch bedruckt oder auf Papier, Pappe, Kunststoff o.ä. Unterlagen), mit einer Dicke (ohne Unterlage) von 0,2 mm oder weniger; Pulver und Flitter	t	366	439	.	4
	darunter zum Absatz bestimmt	t	366	439	.	4
		1000 EUR	4 393	7 441	.	
2743 29 000	Rohre, Rohrform-, Rohrverschluss- und Rohrverbindungsstücke, aus Zinn	t	-	-	.	1
	darunter zum Absatz bestimmt	t	-	-	.	1
		1000 EUR	.	.	.	
2743 31 000	Aschen und Rückstände (ch. solche der Eisen- und Stahlherstellung), die überwiegend Zink oder Blei enthalten	t	109 247	100 829	109 285	5
		1000 EUR	21 745	29 405	40 528	
2743 32 000	Abfälle und Schrott, aus Blei, Zink oder Zinn	t	.	.	.	4
		1000 EUR	.	.	.	
2744 11 000	Kupfermatte; Zementkupfer (gefälltes Kupfer)	t	-	-	-	-
	darunter zum Absatz bestimmt	t	-	-	-	-
		1000 EUR	-	-	-	
2744 12 000	Nicht raffiniertes Kupfer; Kupferanoden zum elektrolytischen Raffinieren	t	.	.	.	1
	darunter zum Absatz bestimmt	t	.	.	.	1
		1000 EUR	.	.	.	
2744 13 300	Raffiniertes Kupfer und Kupferlegierungen, in Rohform; Kupferverlegierungen - Raffiniertes Kupfer in Rohform (z.B. Kathoden, Drahtbarren, Knüppel)	t	.	.	.	5
	darunter zum Absatz bestimmt	t	502 467	540 447	553 300	4
		1000 EUR	797 156	1 189 324	1 629 155	
2744 13 500	- Kupferlegierungen, in Rohformen	t	.	.	.	5
	darunter zum Absatz bestimmt	t	44 388	33 258	33 000	5
		1000 EUR	95 828	97 911	115 566	
2744 13 700	- Kupferverlegierungen	t	.	.	.	2
	darunter zum Absatz bestimmt	t	.	.	.	2
		1000 EUR	.	.	.	
2744 21 000	Pulver und Flitter, aus Kupfer	t	16 438	16 686	17 567	6
	darunter zum Absatz bestimmt	t	16 438	16 686	17 567	6
		1000 EUR	88 788	104 023	110 894	
2744 22 000	Stangen (Stäbe) und Profile, aus Kupfer	t	.	.	.	17
	darunter zum Absatz bestimmt	t	219 102	255 412	235 428	17
		1000 EUR	300 921	399 643	404 380	
2744 23 300	Draht aus Kupfer - aus raffinierten Kupfer mit einer größten Querschnittsabmessung von mehr als 6 mm; Draht aus Kupferlegierungen	t	.	.	692 893	18
	darunter zum Absatz bestimmt	t	587 063	605 791	649 049	18
		1000 EUR	721 380	938 392	1 258 222	

4 Produktion nach Güterarten - Deutschland

Melde-Nr.	Bezeichnung	Einheit	2003	2004	2005	2005 Anzahl Unternehmen
1	2	3	4	5	6	7
2744 23 500	- aus raffiniertem Kupfer mit einer größten Querschnittsabmessung von mehr als 0,5 mm bis 6 mm	t	144 352	143 639	147 524	20
	darunter zum Absatz bestimmt	t	85 979	85 627	91 239	18
		1000 EUR	130 488	163 809	206 134	
2744 23 700	- aus raffiniertem Kupfer mit einer größten Querschnittsabmessung von 0,5 mm oder weniger	t	23 456	25 891	24 659	14
	darunter zum Absatz bestimmt	t	51 006	63 722	66 560	14
		1000 EUR				
2744 24 000	Bleche und Bänder, aus Kupfer mit einer Dicke von mehr als 0,15 mm	t	633 659	664 194	622 029	20
	darunter zum Absatz bestimmt	t	1 097 925	1 482 577	1 564 993	20
		1000 EUR				
2744 25 000	Folien und dünne Bänder, aus Kupfer (auch bedruckt oder auf Papier, Pappe, Kunststoff o.ä. Unterlagen), mit einer Dicke (ohne Unterlage) von 0,15 mm oder weniger	t	15 939	18 137	16 070	6
	darunter zum Absatz bestimmt	t	15 939	18 137	16 070	6
		1000 EUR	68 876	73 502	77 994	
2744 26 300	Rohre, Rohrform-, Rohrverschluss- und Rohrverbindungsstücke, aus Kupfer	t	283 902	297 216	268 702	19
	darunter zum Absatz bestimmt	t	272 115	284 304	256 655	19
		1000 EUR	748 239	865 153	935 567	
2744 26 500	- Rohrform-, Rohrverschluss- und Rohrverbindungsstücke	t	16 801	17 775	12 707	19
	darunter zum Absatz bestimmt	t	74 094	81 385	67 108	18
		1000 EUR				
2744 31 000	Aschen und Rückstände (oh. solche der Eisen- und Stahlherstellung), die überwiegend Kupfer enthalten	t	.	.	.	1
		1000 EUR	.	.	.	
2744 32 000	Abfälle und Schrott aus Kupfer	t	.	.	2 671	5
		1000 EUR	.	.	.	
2745 11 000	Nickelmatte, Nickeloxidsinter u.a. Zwischenerzeugnisse der Nickelmetallurgie	t	-	-	-	-
	darunter zum Absatz bestimmt	t	-	-	-	-
		1000 EUR	-	-	-	-
2745 12 300	Nickel in Rohform	t	.	.	.	1
	- nichtlegiert	t	.	.	.	-
	darunter zum Absatz bestimmt	t	.	.	.	-
		1000 EUR	.	.	.	
2745 12 500	- Nickellegierungen	t	.	.	.	3
	darunter zum Absatz bestimmt	t	.	.	.	2
		1000 EUR	.	.	.	
2745 21 000	Pulver und Flitter, aus Nickel	t	.	.	.	4
	darunter zum Absatz bestimmt	t	.	.	.	4
		1000 EUR	.	.	.	
2745 22 000	Stangen (Stäbe), Profile und Draht, aus Nickel	t	11 324	13 030	16 852	14
	darunter zum Absatz bestimmt	t	11 324	13 030	16 852	14
		1000 EUR	146 499	194 317	260 299	
2745 23 000	Bleche, Bänder und Folien, aus Nickel	t	19 376	30 978	25 302	10
	darunter zum Absatz bestimmt	t	167 517	273 259	384 609	10
		1000 EUR				
2745 24 300	- Rohre	t	.	.	.	3
	darunter zum Absatz bestimmt	t	.	.	.	3
		1000 EUR	.	12 796	12 284	
2745 24 500	- Rohrform-, Rohrverschluss- und Rohrverbindungsstücke	t	.	.	.	3
	darunter zum Absatz bestimmt	t	.	.	.	3
		1000 EUR	.	.	.	
	Andere NE-Metalle u. Halbzeug daraus (einschl. Abfällen und Schrott)	t	-	-	-	-
	- Wolfram; Pulver, Stangen (Stäbe), Profile, Bleche aus Wolfram;	t	-	-	-	-
	Molybdän und Waren daraus	t	-	-	-	-
	darunter zum Absatz bestimmt	t	-	-	-	-
		1000 EUR	-	-	-	-
2745 30 130	- - Wolfram (einschl. Abfällen und Schrott); Pulver aus Wolfram	t	.	.	.	4
	darunter zum Absatz bestimmt	t	.	.	.	3
		1000 EUR	.	.	.	
2745 30 150	- - Stangen (Stäbe), Profile, Bleche, Bänder, Folien und Draht, aus Wolfram	t	580	697	601	6
	darunter zum Absatz bestimmt	t	45 506	54 844	53 501	6
		1000 EUR				
2745 30 170	- - Molybdän und Waren daraus (einschl. Abfällen und Schrott)	t	.	.	.	6
	darunter zum Absatz bestimmt	t	15 480	30 086	.	6
		1000 EUR				

4 Produktion nach Güterarten - Deutschland

Melde-Nr.	Bezeichnung	Einheit	2003	2004	2005	2005 Anzahl Unternehmen
1	2	3	4	5	6	7
2745 30 230	- Tantal, Magnesium, Waren daraus; Cobaltmatte, Cobalt und Waren daraus	t	*	.	.	4
	- Tantal und Waren daraus (einschl. Abfällen und Schrott) darunter zum Absatz bestimmt	t	.	.	.	4
2745 30 250	- Magnesium und Waren daraus (einschl. Abfällen und Schrott) darunter zum Absatz bestimmt	1000 EUR	.	.	.	
2745 30 270	- Cobaltmatte u.a. Zwischener- zeugnisse der Cobaltmetallur- gie; Cobalt und Waren daraus (einschl. Abfällen und Schrott) darunter zum Absatz bestimmt	t	*	12 559	15 129	11
		1000 EUR		47 597	54 089	11
2745 30 330	- Bismut und Waren daraus, Cadmium in Rohform und Waren daraus	t	*	.	721	7
	- Bismut und Waren daraus (einschl. Abfällen und Schrott) darunter zum Absatz bestimmt	t	.	544	721	7
		1000 EUR		38 130	46 568	51 243
2745 30 350	- Cadmium in Rohform (einschl. Abfällen und Schrott), Pulver aus Cadmium	t	*	.	.	2
	darunter zum Absatz bestimmt	t	.	.	.	2
		1000 EUR		.	.	
2745 30 370	- Andere Waren aus Cadmium darunter zum Absatz bestimmt	t	*	.	.	1
		1000 EUR		.	.	1
2745 30 430	- Titan, Zirkonium und Antimon, Waren daraus	t	*	.	.	10
	- Titan und Waren daraus (einschl. Abfällen und Schrott) darunter zum Absatz bestimmt	t	.	.	.	10
		1000 EUR		60 695	65 865	81 579
2745 30 450	- Zirkonium und Waren daraus (einschl. Abfällen und Schrott) darunter zum Absatz bestimmt	t	*	.	.	3
		t	.	.	.	3
		1000 EUR		.	.	
2745 30 470	- Antimon und Waren daraus (einschl. Abfällen und Schrott) darunter zum Absatz bestimmt	t	*	.	.	1
		t	.	.	.	1
		1000 EUR		.	.	
2745 30 530	- Mangan, Beryllium, Chrom etc., Cermets, Waren daraus	t	*	.	.	2
	- Mangan und Waren daraus (einschl. Abfällen und Schrott) darunter zum Absatz bestimmt	t	.	.	.	2
		1000 EUR		.	.	
2745 30 550	- Beryllium, Chrom, Germanium, Vanadium, Gallium, Hafnium, Indium, Niob, Rhenium, Thallium, Waren daraus (einschl. Abfällen und Schrott) darunter zum Absatz bestimmt	t	*	1 007	1 083	6
		t	.	1 007	1 083	6
		1000 EUR		29 765	31 477	46 905
2745 30 570	- Cermets und Waren daraus (einschl. Abfällen und Schrott) darunter zum Absatz bestimmt	t	*	.	.	2
		t	.	.	.	2
		1000 EUR		.	.	
2745 41 000	Aschen und Rückstände (ohne solche der Eisen- und Stahlherstellung), die Metalle oder Metallverbindungen enthalten, a.n.g.	t	*	.	.	1
		1000 EUR		.	.	
2745 42 000	Abfälle und Schrott, aus Nickel	t	*	.	.	2
		1000 EUR		.	.	
2751 11 100	Teile aus Temperguss für Straßenfahrzeuge darunter zum Absatz bestimmt	t	*	.	.	2
		t	.	.	.	2
		1000 EUR		.	.	
2751 11 300	- Lagerschalen darunter zum Absatz bestimmt	t	*	.	.	-
		t	.	.	.	-
		1000 EUR		.	.	
2751 11 400	- für Motoren und Antriebs Elemente darunter zum Absatz bestimmt	t	*	.	.	1
		t	.	.	.	1
		1000 EUR		.	.	
2751 11 500	- für sonstige Maschinenbauerzeugnisse darunter zum Absatz bestimmt	t	*	.	.	1
		t	.	.	.	1
		1000 EUR		.	.	
2751 11 900	- für sonstige Verwendungszwecke darunter zum Absatz bestimmt	t	*	38 126	32 177	7
		t	.	82 974	71 030	7
		1000 EUR				33 462 77 324
2751 12 100	Teile aus Gusseisen mit Kugelgraphit für Straßenfahrzeuge darunter zum Absatz bestimmt	t	*	574 917	659 394	28
		t	.	784 778	912 167	28
		1000 EUR				684 097 993 745
2751 12 200	- Wellen darunter zum Absatz bestimmt	t	*	.	.	1
		t	.	.	.	1
		1000 EUR		.	.	

4 Produktion nach Güterarten - Deutschland

Melde-Nr.	Bezeichnung	Einheit	2003	2004	2005	2005 Anzahl Unternehmen
1	2	3	4	5	6	7
2751 12 300	- Lagerschalen darunter zum Absatz bestimmt	t t 1000 EUR	2 2
2751 12 400	- für Motoren und Antriebsselemente darunter zum Absatz bestimmt	t t 1000 EUR	27 102 51 882	35 993 75 796	27 681 61 410	19 17
2751 12 500	- für sonstige Maschinenbauerzeugnisse darunter zum Absatz bestimmt	t t 1000 EUR	234 782 213 017 362 721	278 329 255 359 432 471	322 489 300 096 554 388	74 72
2751 12 900	- für sonstige Verwendungszwecke darunter zum Absatz bestimmt	t t 1000 EUR	208 052 192 872 246 988	248 981 231 001 300 836	261 095 243 211 339 944	49 46
2751 13 100	Teile aus nicht verformbarem Gusseisen (Eisenguss) - für Straßenfahrzeuge darunter zum Absatz bestimmt	t t 1000 EUR	. . 813 921 802 670	. . 835 604 886 375	. . 836 697 992 026	26 26
2751 13 200	- Wellen darunter zum Absatz bestimmt	t t 1000 EUR	1 1
2751 13 300	- Lagerschalen darunter zum Absatz bestimmt	t t 1000 EUR	. 722 1 387	. 786 1 567	. 703 1 410	4 4
2751 13 400	- für Motoren und Antriebsselemente darunter zum Absatz bestimmt	t t 1000 EUR	466 872 425 166 448 537	549 206 503 436 577 711	562 592 517 971 642 012	32 29
2751 13 500	- für sonstige Maschinenbauerzeugnisse darunter zum Absatz bestimmt	t t 1000 EUR	382 057 266 868 410 917	422 907 302 292 476 213	457 057 323 882 557 006	101 98
2751 13 900	- für sonstige Verwendungszwecke darunter zum Absatz bestimmt	t t 1000 EUR	357 695 298 490 342 851	386 273 323 348 383 869	368 727 311 442 416 563	58 56
2752 10 100	Teile aus Stahlguss - für Straßenfahrzeuge darunter zum Absatz bestimmt	t t 1000 EUR	3 694 3 694 49 438	3 568 3 568 53 442	3 388 3 388 54 847	9 9
2752 10 300	- Lagerschalen darunter zum Absatz bestimmt	t t 1000 EUR	- - -	- - -	- - -	- -
2752 10 400	- für Motoren und Antriebsselemente darunter zum Absatz bestimmt	t t 1000 EUR	716 716 6 558	849 849 5 833	626 626 5 681	5 5
2752 10 500	- für sonstige Maschinenbauerzeugnisse darunter zum Absatz bestimmt	t t 1000 EUR	34 189 202 985	38 563 216 732	44 999 263 132	25 25
2752 10 900	- für sonstige Erzeugnisse darunter zum Absatz bestimmt	t t 1000 EUR	68 788 412 160	66 654 437 249	74 333 517 120	33 32
2753 10 100	Teile aus Leichtmetallguss - für Straßenfahrzeuge darunter zum Absatz bestimmt	t t 1000 EUR	372 457 221 487 1 477 416	426 036 275 896 1 697 162	440 306 286 125 1 735 225	85 80
2753 10 200	- Wellen darunter zum Absatz bestimmt	t t 1000 EUR	3 3
2753 10 300	- Lagerschalen darunter zum Absatz bestimmt	t t 1000 EUR	695 .	729 .	815 .	7 7
2753 10 400	- für Motoren und Antriebsselemente darunter zum Absatz bestimmt	t t 1000 EUR	179 980 115 924 728 505	200 617 128 645 802 354	206 629 143 773 875 079	66 59
2753 10 500	- für sonstige Maschinenbauerzeugnisse darunter zum Absatz bestimmt	t t 1000 EUR	27 844 25 778 261 069	29 338 26 875 254 173	27 780 25 680 254 226	91 89
2753 10 900	- für sonstige Verwendungszwecke darunter zum Absatz bestimmt	t t 1000 EUR	133 242 97 266 673 785	. 100 959 718 934	140 410 98 843 721 938	161 150
2754 10 100	Teile aus Buntmetall-/ Schwermetalleguss - für Straßenfahrzeuge darunter zum Absatz bestimmt	t t 1000 EUR	17 971 86 527	. 19 500 99 436	. 7 731 68 493	20 18
2754 10 200	- Wellen darunter zum Absatz bestimmt	t t 1000 EUR	1 1
2754 10 300	- Lagerschalen darunter zum Absatz bestimmt	t t 1000 EUR	6 5

4 Produktion nach Güterarten - Deutschland

Melde-Nr.	Bezeichnung	Einheit	2003	2004	2005	2005 Anzahl Unternehmen
1	2	3	4	5	6	7
2754 10 400	- für Motoren und Antriebs Elemente darunter zum Absatz bestimmt	t t 1000 EUR	* 467 467 4 670	421 421 4 646	381 381 4 631	10 10
2754 10 500	- für sonstige Maschinenbauerzeugnisse darunter zum Absatz bestimmt	t t 1000 EUR	* 46 441 3 450 34 494	47 360 3 836 38 714	43 241 3 523 38 186	49 36
2754 10 900	- für sonstige Verwendungszwecke darunter zum Absatz bestimmt	t t 1000 EUR	* 59 838 50 237 304 965	63 544 53 572 328 094	68 421 55 150 342 543	99 89
Metallerzeugnisse						
Vorgefertigte Gebäude aus Eisen, Stahl oder Aluminium						
- Vorgefertigte Gebäude aus Eisen oder Stahl						
2811 10 303	- - Hallen ohne Einbauten	m ² t 1000 EUR	2 917 824 234 556 394 120	3 084 087 252 764 372 529	3 313 879 221 074 385 465	101
2811 10 305	- - Hallen mit Einbauten	m ² t 1000 EUR	858 811 67 273 199 488	1 506 709 82 977 320 429	1 933 529 101 539 511 058	24
2811 10 307	- - Stahl-Profilblech-Garagen; Gartenhäuser u.ä. Fertigteilbauten, aus Stahlblech	m ² t 1000 EUR	13 485 57 870	10 641 47 465	18 731 58 193	7
2811 10 309	- - Andere Fertigteilbauten und bewohnbare Container	m ² t 1000 EUR	504 097 88 767 285 619	506 860 75 920 324 364	412 787 52 607 262 634	32
2811 10 500	- Vorgefertigte Gebäude aus Aluminium	m ² t 1000 EUR	38 279 2 422 24 445	48 363 2 985 28 691	41 692 2 774 24 578	10
Brücken und Brückenelemente, aus Eisen oder Stahl						
2811 21 003	- Verkehrsbrücken und Teile dafür	t 1000 EUR	48 150 126 800	52 657 140 225	48 563 126 475	29
2811 21 005	- Signal-, Rohr- und Kabelbrücken	t 1000 EUR	1 544 3 867	1 185 2 910	1 677 3 636	6
2811 22 000	Türme und Gittermaste, aus Eisen oder Stahl	t 1000 EUR	200 678 308 509	170 078 263 544	174 866 287 960	35
Andere Konstruktionen und Konstruk- tionsteile, a.n.g., aus Eisen, Stahl oder Aluminium, vorgearbeitete Bleche, Stäbe, Profile u. dgl., aus Eisen, Stahl oder Aluminium						
2811 23 130	- Gerüst-, Schalungs- oder Stützma- terial, aus Eisen oder Stahl	t 1000 EUR	25 934 41 350	28 284 46 508	51 720	8
2811 23 150	- - Streckenausbau (z.B. Streckenbögen) und Zubehör	t 1000 EUR	102 757	110 249	114 145	14
2811 23 170	- - Anderes Gerüst-, Schalungs- oder Stützmaterial, aus Eisen oder Stahl	t 1000 EUR	122 207 311 828	127 492 336 731	148 254 419 071	41
2811 23 300	- Schützen, Wehre u.a. Kon- struktionen für den Wasserbau, aus Eisen oder Stahl	t 1000 EUR	18 927 68 349	24 394 50 335	19 407 50 682	23
2811 23 400	- Isolierbauelemente, Verbundplatten aus zwei Profilblechen mit einer isolierenden Mittellage, aus Stahlblech	t 1000 EUR	267 381 497 825	270 604 485 062	285 697 507 272	45
2811 23 500	- Rollläden u.a. Konstruktionen und Konstruktionsteile, ausschließlich oder hauptsächlich aus Stahlblech	t 1000 EUR	893 657 1 492 621	992 681 1 582 814	992 795 1 622 167	321
- Andere Konstruktionen und zu Konstruktionszwecken vorgear- beitete Stäbe, Profile u.dgl., aus Eisen oder Stahl						
2811 23 611	- - Skelettkonstruktionen, Stütz- und Trägerkonstruktionen für den Anlagenbau sowie für andere Zwecke, aus Eisen oder Stahl	t 1000 EUR	298 710 530 514	268 549 472 954	289 900 550 218	139

4 Produktion nach Güterarten - Deutschland

Melde-Nr.	Bezeichnung	Einheit	2003	2004	2005	2005 Anzahl Unternehmen
1	2	3	4	5	6	7
2811 23 612	- - - Skelettkonstruktionen für Büro-, Amts- und Anstaltsgebäude	t 1000 EUR	21 367 39 112	21 426 35 708	16 212 31 348	37
2811 23 613	- - - Skelettkonstruktionen für andere Gebäude (z.B. Bahnhöfe, Flughäfen)	t 1000 EUR	92 030 197 993	79 238 175 502	77 241 180 511	88
2811 23 614	- - - Stütz- u. Trägerkonstruktionen für den Anlagenbau (z.B. für Raffinerien, chemische Industrien, Hütten- und Kraftwerke)	t 1000 EUR	174 519 383 755	152 321 347 807	148 591 367 749	136
2811 23 615	- - - Stütz- u. Trägerkonstruktionen für andere Zwecke	t 1000 EUR	211 654 409 874	206 027 408 001	189 764 422 985	215
2811 23 691	- - - Ortsfeste Gerüstkonstruktionen	t 1000 EUR	80 245 172 130	93 314 205 662	121 781 282 043	33
2811 23 692	- - - Dachstühle und Teile dafür (z.B. Be- und Überdachungen)	t 1000 EUR	11 046 25 179	8 885 24 100	8 077 19 096	29
2811 23 693	- - - Glasdachkonstruktionen (z.B. Wintergärten)	m² t 1000 EUR	530 502 40 544 160 304	432 174 29 483 106 374	345 335 15 992 87 275	49
2811 23 694	- - - Regale (ohne Fachbodenregale und Systemprofile)	t 1000 EUR	215 416 316 330	231 281 303 387	240 598 305 070	52
2811 23 695	- - - Stahlschutzplanken	t 1000 EUR	173 627 109 652	181 402 118 726	184 146 133 169	15
2811 23 696	- - - Abdeckungen (Lichtgitter) und Roste aus gewalzten oder stranggepressten Stahlprofilen (auch aus Rohren)	t 1000 EUR	254 206 612 274	254 270 628 223	255 754 671 488	210
2811 23 697	- - - Scheren- und Rollgitter	t 1000 EUR	4 748	5 483	4 657	10
2811 23 699	- - - Geländer, Treppen, Markisen- gestelle u.a. Konstruktionen und zu Konstruktionszwecken vorgearbeitete Stäbe, Profile u.dgl., aus Eisen oder Stahl	t 1000 EUR	162 695 474 348	181 305 521 373	205 506 573 753	372
2811 23 701	- - - Konstruktionen und Konstruktions- teile sowie zu Konstruktions- zwecken vorgearbeitete Bleche, Profile u.dgl., aus Aluminium (z.B. vorgefertigte Fassadenele- mente; ohne Tore, Türen, Fenster usw.)	t 1000 EUR	16 922 113 859	12 221 92 425	13 221 96 503	43
2811 23 703	- - - Bauelemente (ohne Tore, Türen, Fenster)	t 1000 EUR	93 188 936 658	94 759 910 246	97 403 815 216	179
2811 23 705	- - - Rollläden	t 1000 EUR	19 799 158 254	20 219 162 128	23 000 191 592	37
2811 23 707	- - - Scheren- und Rollgitter	t 1000 EUR	3 376 11 290	3 585 10 708	2 811 9 107	10
2811 23 709	- - - Andere Konstruktionen und Konstruktionsteile sowie zu Konstruktionszwecken vorgearbeitete Bleche, Profile u.dgl., aus Aluminium	t 1000 EUR	109 645 861 470	116 090 901 789	136 977 977 714	276
2811 91 000	Installation von selbstproduzierten Metallkonstruktionen	1000 EUR	691 349	690 772	681 636	296
2811 92 000	Reparatur und Instandhaltung von Metallkonstruktionen	1000 EUR	71 581	65 605	46 937	83
2812 10 331	- - - Tore, Türen, Fenster, deren Rahmen und Verkleidungen, Tor- und Tür- schwellen, aus Eisen, Stahl oder Aluminium	St 1000 EUR	869 815 362 392	869 706 380 565	832 922 385 484	23
2812 10 332	- - - Rolltore	St 1000 EUR	21 082 92 061	21 452 95 625	25 181 108 627	26
2812 10 333	- - - Schiebetore	St 1000 EUR	33 518 49 257	33 230 43 887	35 972 49 831	31
2812 10 334	- - - Andere Stahltore	St 1000 EUR	363 933 128 856	467 806 142 466	503 641 156 744	45

4 Produktion nach Güterarten - Deutschland

Melde-Nr.	Bezeichnung	Einheit	2003	2004	2005	2005 Anzahl Unternehmen
1	2	3	4	5	6	7
2812 10 335	- - - Feuerschutztüren	St 1000 EUR	624 265 215 231	619 712 225 754	553 143 212 411	89
2812 10 337	- - - Stahltürzargen	St 1000 EUR	1 904 061 80 919	1 463 131 78 167	1 266 579 78 381	22
2812 10 339	- - - Andere Türen, Tor- und Türschweller, deren Rahmen und Verkleidungen	St 1000 EUR	943 938 280 514	990 058 274 262	875 334 265 059	136
2812 10 350	- - Fenster ohne Verglasung, deren Rahmen und Verkleidungen	St 1000 EUR	7 639 8 929	7 271 7 306	7 827 7 606	10
2812 10 370	- - Fenster mit Verglasung, deren Rahmen und Verkleidungen	St 1000 EUR	213 172 39 378	213 962 51 562	190 518 54 579	47
2812 10 533	- - - aus Aluminium - - Tore, Türen und Tor- und Türschweller, deren Rahmen und Verkleidungen - - Rolltore	St 1000 EUR	31 846 51 561	23 385 43 198	21 193 33 607	37
2812 10 534	- - - Schiebetore	St 1000 EUR	4 829 13 825	4 623 12 946	4 766 10 841	18
2812 10 535	- - - Sektionaltore	St 1000 EUR	12 876 25 351	11 619 23 354	11 052 21 924	28
2812 10 536	- - - Andere Tore	St 1000 EUR	17 343 51 444	14 034 46 296	13 486 48 598	44
2812 10 538	- - - Andere Türen und Tor- und Türschweller, deren Rahmen und Verkleidungen	St 1000 EUR	325 928 422 488	962 360 405 844	1 031 707 410 998	257
2812 10 550	- - Fenster ohne Verglasung, deren Rahmen und Verkleidungen	St 1000 EUR	887 102 226 153	822 922 175 007	780 174 143 294	66
2812 10 570	- - Fenster mit Verglasung, deren Rahmen und Verkleidungen	St 1000 EUR	969 742 827 008	925 311 803 169	887 179 766 693	320
2812 90 000	Installation von selbstproduzierten Ausbauelementen aus Stahl und Aluminium	1000 EUR	26 052	47 921	52 057	39
2821 11 100	Tanks, Sammelbehälter, Fässer, Bottiche u.ä. Behälter, aus Eisen, Stahl oder Aluminium, mit einem Fassungsvermögen von mehr als 300 l (ohne solche für verdichtete oder verflüssigte Gase) - für gasförmige Stoffe, aus Eisen oder Stahl (ohne solche für verdichtete oder verflüssigte Gase)	t 1000 EUR	12 432 48 767	13 475 53 520	15 332 63 881	21
2821 11 203	- für flüssige Stoffe, mit Innenauskleidung oder Wärmeschutzverkleidung, aus Eisen oder Stahl - - Heizungsboiler	t 1000 EUR	4 811 34 234	5 939 40 802	4 954 32 767	8
2821 11 207	- - Behälter für chemische Stoffe	t 1000 EUR	3 452 18 084	3 436 18 718	3 408 22 843	17
2821 11 208	- - Andere Behälter für flüssige Stoffe, mit Innenauskleidung oder Wärmeschutzverkleidung, aus Eisen oder Stahl - - Andere Behälter für flüssige Stoffe, aus Eisen oder Stahl	t 1000 EUR	18 160 40 600	23 818 44 537	29 569 57 664	15
2821 11 303	- - Druckwasserkessel	t 1000 EUR	8 235 34 505	7 776 38 604	7 448 33 095	13
2821 11 309	- - Andere Behälter für flüssige Stoffe - für feste Stoffe, aus Eisen oder Stahl	t 1000 EUR	100 319 326 572	97 666 371 858	105 954 369 703	85
2821 11 503	- - Müllgroßbehälter	t 1000 EUR	18 990 31 513	20 539 33 181	23 075 39 060	12
2821 11 509	- - Andere Behälter für feste Stoffe	t 1000 EUR	65 360 162 090	71 284 180 378	88 139 215 479	71
2821 11 700	- für Stoffe aller Art, aus Aluminium Behälter für verdichtete oder verflüssigte Gase, aus Eisen oder Stahl sowie aus Aluminium	t 1000 EUR	14 331 42 521	25 194 64 097	4 999 47 696	8
2821 12 300	- aus Eisen oder Stahl	t 1000 EUR	49 369 149 210	54 503 157 803	52 491 162 819	32
2821 12 500	- aus Aluminium	t 1000 EUR	.	.	.	1
2821 91 000	Installation von Tanks, Sammelbehältern u.ä. Behältern, aus Eisen, Stahl oder Aluminium	1000 EUR	.	.	.	5

4 Produktion nach Güterarten - Deutschland

Melde-Nr.	Bezeichnung	Einheit	2003	2004	2005	2005 Anzahl Unternehmen
1	2	3	4	5	6	7
2821 92 000	Reparatur und Instandhaltung von Tanks, Sammelbehältern u.ä. Behältern aus Eisen, Stahl oder Aluminium	1000 EUR	204 418	250 682	242 625	48
2822 11 300	Heizkörper für Zentralheizungen und Teile dafür - aus Gusseisen	t 1000 EUR	3
2822 11 500	- aus anderem Material	t 1000 EUR	222 395 456 932	223 405 469 569	198 469 434 933	24
2822 12 030	Zentralheizungskessel (ohne Dampfkessel) - mit Gasbeheizung	St 1000 EUR	393 807 377 739	521 342 411 475	764 712 400 996	8
2822 12 050	- mit Ölbeheizung	St 1000 EUR	229 578 301 337	235 223 304 755	192 661 267 519	10
2822 12 070	- mit anderer Beheizung	St 1000 EUR	81 533 159 471	77 670 162 841	89 143 180 984	10
2822 13 000	Teile für Zentralheizungskessel	1000 EUR	166 296	161 332	177 438	15
2822 91 000	Installation von Zentralheizungskesseln mit industrieller Kapazität	1000 EUR	.	.	.	1
2822 92 000	Reparatur und Instandhaltung von Zentralheizungskesseln mit industrieller Kapazität	1000 EUR	5 868	4 881	2 898	3
2830 11 100	Dampfkessel (Dampferzeuger) für die Heißwasser- und Niederdruckdampferzeugung; Kessel zum Erzeugen von überhitztem Wasser - Wasserrohrkessel mit einer Dampfleistung von mehr als 45t/h	St 1000 EUR	1
2830 11 300	- Wasserrohrkessel mit einer Dampfleistung von 45t/h oder weniger	St 1000 EUR	717 48 388	504 41 125	611 62 253	8
2830 11 500	- Flammrohrkessel, Rauchrohrkessel u.a. Dampfkessel (einschl. kombinierter Kessel (Hybridkessel))	St 1000 EUR	4
2830 11 700	- Kessel zum Erzeugen von überhitztem Wasser	St 1000 EUR	4
2830 12 300	Hilfsapparate für Zentralheizungskessel, Dampfkessel und Kessel zum Erzeugen von überhitztem Wasser; Kondensatoren für Dampfkraftmaschinen - Hilfsapparate für Zentralheizungskessel, Dampfkessel und Kessel zum Erzeugen von überhitztem Wasser	t 1000 EUR	18 717 145 589	19 328 137 505	20 734 149 111	18
2830 12 500	- Kondensatoren für Dampfkraftmaschinen	t 1000 EUR	- -	- -	- -	-
2830 13 300	Teile für Dampfkessel, Kessel zum Erzeugen von überhitztem Wasser, Hilfsapparate für Kessel und Kondensatoren für Dampfkraftmaschinen - Teile für Dampfkessel und Kessel zum Erzeugen von überhitztem Wasser	1000 EUR	35 489	38 201	34 493	11
2830 13 500	- Teile für Hilfsapparate für Kessel und Kondensatoren für Dampfkraftmaschinen	1000 EUR	.	7 896	11 916	4
2830 21 000	Kernreaktoren (EURATOM)	t 1000 EUR	- -	- -	- -	-
2830 22 000	Teile für Kernreaktoren (EURATOM)	1000 EUR	.	.	.	1
2830 91 000	Installation von Dampfkesseln (ohne Zentralheizungskessel) einschl. Verlegen von Rohmetzen aus Metall in Industrieanlagen	1000 EUR	2 050 901	2 020 350	1 813 978	184
2830 92 000	Reparatur und Instandhaltung von Dampfkesseln (ohne Zentralheizungskessel) und Rohmetzen aus Metall in Industrieanlagen	1000 EUR	436 655	380 153	406 823	67
2840 11 330	Freiformschmiedestücke, Kaltfließpressteile, aus Stahl und NE-Metall - Freiformschmiedestücke aus Stahl und NE-Metall - - Wellen aus Stahl	t 1000 EUR	45 344 123 810	55 525 186 081	56 995 247 243	9

4 Produktion nach Güterarten - Deutschland

Melde-Nr.	Bezeichnung	Einheit	2003	2004	2005	2005 Anzahl Unternehmen
1	2	3	4	5	6	7
2840 11 353	- - Andere Freiformschmiedestücke aus Stahl	t	87 302	79 722	63 945	13
2840 11 355	- - - Geschmiedete und gewalzte Ringe bis 125 kg Rohgewicht	1000 EUR	153 167	172 861	186 781	
2840 11 357	- - - Andere Freiformschmiedestücke bis 125 kg Rohgewicht	t	5 623	2 934	3 367	12
2840 11 359	- - - Geschmiedete und gewalzte Ringe über 125 kg Rohgewicht	1000 EUR	16 024	16 292	20 723	
2840 11 370	- - - Andere Freiformschmiedestücke über 125 kg Rohgewicht	t	104 564	124 093	137 185	14
2840 11 370	- - - Andere Freiformschmiedestücke über 125 kg Rohgewicht	1000 EUR	129 163	167 680	224 112	
2840 11 370	- - Freiformschmiedestücke aus NE-Metall	t	124 156	136 174	142 516	17
2840 11 370	- - Freiformschmiedestücke aus NE-Metall	1000 EUR	296 661	326 485	453 321	
2840 11 510	- - Kaltfließpresssteile aus Stahl und NE-Metall	t	966	1 065	1 221	3
2840 11 510	- - - aus Stahl	1000 EUR	.	.	.	
2840 11 510	- - - für Straßenfahrzeuge	t	80 642	90 089	83 246	20
2840 11 510	- - - für Straßenfahrzeuge	1000 EUR	258 750	270 364	268 442	
2840 11 520	- - - Wellen	t	.	.	.	3
2840 11 520	- - - Wellen	1000 EUR	.	.	.	
2840 11 530	- - - für Motoren und Antriebs-elemente	t	3 416	5 681	7 892	8
2840 11 530	- - - für Motoren und Antriebs-elemente	1000 EUR	24 851	31 194	34 556	
2840 11 540	- - - für sonstige Maschinen-bauerzeugnisse	t	8 376	10 852	10 698	12
2840 11 540	- - - für sonstige Maschinen-bauerzeugnisse	1000 EUR	18 882	27 178	26 672	
2840 11 560	- - - für elektrotechnische Erzeugnisse	t	1 884	1 436	1 258	5
2840 11 560	- - - für elektrotechnische Erzeugnisse	1000 EUR	17 558	12 609	10 815	
2840 11 570	- - - für sonstige Verwendungszwecke	t	25 439	51 034	57 400	18
2840 11 570	- - - für sonstige Verwendungszwecke	1000 EUR	67 717	89 104	105 721	
2840 11 580	- - aus NE-Metall	t	13 774	13 710	12 601	17
2840 11 580	- - aus NE-Metall	1000 EUR	82 263	100 282	105 544	
2840 12 100	Gesenkschmiedeteile aus Stahl und NE-Metall	t	635 298	746 949	754 567	50
2840 12 100	- - aus Stahl	1000 EUR	1 117 851	1 360 042	1 558 595	
2840 12 100	- - für Straßenfahrzeuge	t	.	.	.	
2840 12 230	- - Wellen und Teile aus Stahl für Wälzlager	1000 EUR	31 942	.	.	2
2840 12 230	- - - Wellen und Kurbeln	t	55 583	.	.	
2840 12 250	- - für Wälzlager und Gleitlager	t	.	.	.	1
2840 12 250	- - für Wälzlager und Gleitlager	1000 EUR	.	.	.	
2840 12 300	- - für Motoren und Antriebs-elemente	t	213 958	231 466	224 052	8
2840 12 300	- - für Motoren und Antriebs-elemente	1000 EUR	377 393	412 915	486 574	
2840 12 400	- - für Maschinen, Apparate und Geräte für die Land- und Forstwirtschaft oder den Gartenbau	t	16 719	19 083	18 199	16
2840 12 400	- - für Maschinen, Apparate und Geräte für die Land- und Forstwirtschaft oder den Gartenbau	1000 EUR	36 488	43 179	43 182	
2840 12 500	- - für Hebezeuge und Fördermittel	t	17 791	20 577	20 570	17
2840 12 500	- - für Hebezeuge und Fördermittel	1000 EUR	48 862	66 838	71 954	
2840 12 600	- - für Bau- und Baustoffmaschinen	t	35 304	37 316	34 574	15
2840 12 600	- - für Bau- und Baustoffmaschinen	1000 EUR	66 814	75 534	76 618	
2840 12 700	- - für sonstige Maschinenbauerzeugnisse	t	46 972	52 711	58 377	32
2840 12 700	- - für sonstige Maschinenbauerzeugnisse	1000 EUR	112 263	139 082	171 950	
2840 12 800	- - für sonstige Verwendungszwecke	t	122 212	129 336	130 781	44
2840 12 800	- - für sonstige Verwendungszwecke	1000 EUR	271 856	309 933	349 441	
2840 12 900	- aus NE-Metall	t	35 375	37 487	33 579	12
2840 12 900	- aus NE-Metall	1000 EUR	340 369	339 237	335 022	
2840 13 100	Blechformteile, aus Stahl und NE-Metall	t	1 589 838	1 789 601	1 891 235	246
2840 13 100	- - aus Stahl	1000 EUR	3 784 836	4 113 677	4 511 147	
2840 13 200	- - für Motoren und Antriebs-elemente	t	56 350	75 922	82 941	34
2840 13 200	- - für Motoren und Antriebs-elemente	1000 EUR	204 207	226 887	265 073	
2840 13 300	- - für sonstige Maschinenbauerzeugnisse	t	114 143	120 028	131 409	129
2840 13 300	- - für sonstige Maschinenbauerzeugnisse	1000 EUR	311 058	333 616	363 504	
2840 13 400	- - für elektrotechnische Erzeugnisse	t	141 556	146 881	151 234	147
2840 13 400	- - für elektrotechnische Erzeugnisse	1000 EUR	681 629	752 581	723 060	
2840 13 500	- - für sonstige Verwendungszwecke	t	730 633	844 570	886 035	453
2840 13 500	- - für sonstige Verwendungszwecke	1000 EUR	2 351 970	2 601 932	2 853 791	
2840 13 700	- aus NE-Metall	t	62 734	96 838	87 425	111
2840 13 700	- aus NE-Metall	1000 EUR	449 073	460 656	509 805	

4 Produktion nach Güterarten - Deutschland

Melde-Nr.	Bezeichnung	Einheit	2003	2004	2005	2005 Anzahl Unternehmen
1	2	3	4	5	6	7
2840 20 100	Pulvermetallurgische Erzeugnisse aus Stahlpulver oder NE-Metallpulver - aus Stahlpulver - - für Straßenfahrzeuge	t 1000 EUR	16 957 191 415	14 922 168 515	15 915 178 112	9
2840 20 200	- - Gleitlager und Lagerschalen	t 1000 EUR	-	-	-	-
2840 20 300	- - für Motoren und Antriebs- elemente	t 1000 EUR	.	.	.	2
2840 20 400	- - für sonstige Maschinen- bauerzeugnisse	t 1000 EUR	1 693 21 520	2 074 26 089	2 134 26 966	7
2840 20 500	- - für elektrotechnische Erzeugnisse	t 1000 EUR	1 430 15 067	1 755 17 896	1 646 17 196	3
2840 20 700	- - für sonstige Verwendungszwecke	t 1000 EUR	12 309 125 726	12 296 124 771	12 572 127 773	12
2840 20 800	- aus NE-Metallpulver	t 1000 EUR	2 180 104 193	2 248 116 416	2 941 154 819	10
2851 11 300	Metallische Überzüge - durch Aufschmelzen	1000 EUR	366 986	379 869	372 092	105
2851 11 500	- durch Warmspritzen	1000 EUR	85 649	106 337	121 695	20
2851 11 700	- Zinküberzug durch Elektrolyse und chemische Verfahren	1000 EUR	480 087	511 805	534 233	134
2851 11 900	- Andere metallische Überzüge (z.B. Nickel-, Kupfer-, Chromüberzüge, vergolden, versilbern, platinie- ren) durch Elektrolyse und chemische Verfahren	1000 EUR	627 923	721 060	732 200	180
2851 12 300	Nichtmetallische Überzüge - Kunststoffüberzüge	1000 EUR	125 684	148 573	145 826	54
2851 12 500	- Andere Überzüge (z.B. wirpelsintem, phosphatieren, gummieren usw.)	1000 EUR	100 568	101 939	112 538	50
2851 21 000	Wärmebehandlung von Metallen (ohne metallische Überzüge), (z.B. härten, vergüten)	1000 EUR	518 992	551 097	626 345	116
2851 22 300	Andere Veredlung von Metall- oberflächen - Lackierung, Glasur	1000 EUR	478 968	479 192	511 882	154
2851 22 500	- Anodische Oxidation (eloxieren)	1000 EUR	318 483	318 397	268 903	79
2851 22 700	- Hochvakuumverdampfung (CVD/PVD)	1000 EUR	186 462	198 477	254 833	22
2851 22 900	- Andere Veredlung von Metallober- flächen, a.n.g. (z.B. entgraten, sandstrahlen)	1000 EUR	814 396	884 641	1 086 262	165
2852 10 310	Mechanikleistungen, a.n.g. - Drehteile aus Metall für Armaturen, sonstige Maschinen- bauerzeugnisse, Straßen-, Luft- und Raumfahrzeuge - - für Armaturen (einschl. Sanitärarmaturen)	t 1000 EUR	32 608 262 631	38 142 304 432	37 406 311 643	78
2852 10 330	- - für sonstige Maschinenbauerzeugnisse	t 1000 EUR	70 144 502 030	71 660 572 285	81 458 626 444	257
2852 10 350	- - für Straßenfahrzeuge	t 1000 EUR	139 839 1 109 278	193 241 1 325 254	193 420 1 482 299	164
2852 10 370	- - für Luft- und Raumfahrzeuge	t 1000 EUR	23 549	24 018	29 824	23
2852 10 530	- Drehteile aus Metall für elektrotechnische, feinmechanische und optische Erzeugnisse - - für elektrotechnische Erzeugnisse	t 1000 EUR	13 266 162 994	13 856 185 549	15 040 195 477	73
2852 10 550	- - für feinmechanische und optische Erzeugnisse	t 1000 EUR	5 699 145 082	5 886 156 483	5 646 144 106	62
2852 10 700	- Drehteile aus Metall für sonstige Erzeugnisse	t 1000 EUR	105 642 985 887	116 509 1 115 473	123 474 1 186 224	343
2852 20 001	Andere Mechanikleistungen, a.n.g. - Schlosser- und Schweißerarbeiten an metallischen Werkstücken	1000 EUR	368 654	529 739	607 147	277
2852 20 003	- Schleifarbeiten an metallischen Werkstücken	1000 EUR	317 945	398 555	460 080	125
2852 20 005	- Beschlag- und Kunstschmiedear- beiten an metallischen Werkstücken	1000 EUR	.	.	.	8

4 Produktion nach Güterarten - Deutschland

Melde-Nr.	Bezeichnung	Einheit	2003	2004	2005	2005 Anzahl Unternehmen
1	2	3	4	5	6	7
2852 20 007	- Allgemeine mechanische Reparatur, Instandhaltung, Service und Wartung von Maschinen	1000 EUR	.	.	.	52
2852 20 009	- Sonstige Mechanikleistungen, a.n.g.	1000 EUR	660 065	791 136	1 014 834	306
2861 11 130	Messer (ohne solche für Maschinen); Griffe und Klingen für Messer; Scheren und Scherenblätter - Tischmesser (ohne Fisch- und Buttermesser) mit feststehender Klinge - mit Griffen aus nichtrostendem Stahl	1000 St 1000 EUR	1 893 4 025	2 209 4 668	2 191 4 896	4
2861 11 190	- - Andere Tischmesser	1000 St 1000 EUR	.	.	.	2
2861 11 203	- - Andere Messer mit feststehender Klinge - - geschmiedet, aus Edelstahl	1000 St 1000 EUR	4 046 73 285	3 469 66 219	4 218 78 676	6
2861 11 205	- - gestanzt, aus Edelstahl	1000 St 1000 EUR	12 909 51 156	11 940 41 656	9 109 44 459	10
2861 11 209	- - Andere Messer	1000 St 1000 EUR	.	.	.	5
2861 11 300	- Messer mit nicht feststehender Klinge (einschl. Klappmessern für den Gartenbau)	1000 St 1000 EUR	684 8 497	655 7 478	484 .	3
2861 11 500	- Griffe, aus unedlen Metallen und Klingen für Messer (einschl. technischer Klingen)	1000 St 1000 EUR	91 743 34 833	92 657 34 593	103 986 37 545	5
2861 11 703	- Scheren und Scherenblätter - - geschmiedet, aus Stahl	1000 St 1000 EUR	3 712 23 826	3 220 23 226	3 033 24 444	10
2861 11 705	- - geschmiedet, aus Edelstahl	1000 St 1000 EUR	3 910 22 367	3 886 20 794	3 981 20 916	5
2861 11 709	- - Andere Scheren und Scherenblätter	1000 St 1000 EUR	3 262 6 713	1 391 5 336	1 303 5 225	4
2861 12 400	Rasierapparate, Rasiermesser, Rasierklingen u.a. Teile für Rasierapparate und -messer - Rasiermesser und Rasierapparate (ohne elektrische), Teile davon (ohne Rasierklingen)	1000 EUR	3 157	3 210	3 112	4
2861 12 500	- Rasierklingen (einschl. Rasierklingenrohlingen im Band)	1000 St 1000 EUR	2 823 680 416 632	3 002 863 435 617	2 587 911 389 050	4
2861 13 300	Andere Schneidwaren; Instrumente und Zusammenstellungen für die Hand- und Fußpflege - Papier-, Radiemesser, Brief- öffner, Bleistiftspitzer und Klingen dafür	1000 St 1000 EUR	91 349 18 066	72 695 14 641	86 414 14 716	4
2861 13 500	- Instrumente und Zusammenstellungen, für die Hand- oder Fußpflege (einschl. Nagelfeilen)	1000 St 1000 EUR	90 295 16 324	75 109 17 272	73 663 15 316	10
2861 13 700	- Andere Schneidwaren (z.B. Haarschneide- und -scherapparate; Spalt-, Hack-, Wiegemesser für Metzger oder Küchengebrauch)	1000 St 1000 EUR	258 5 337	255 5 086	297 4 964	4
2861 14 400	Löffel, Gabeln, Schöpfkellen, Schaumlöffel, Tortenheber, Fisch- messer, Buttermesser, Zucker- zangen u.ä. Erzeugnisse - aus nichtrostendem Stahl oder anderem unedlen Metall	1000 St 1000 EUR	14 408 36 166	14 059 32 574	13 934 35 093	11
2861 14 700	- aus verschiedenen Basismetallen, versilbert, vergoldet oder platinisiert	1000 St 1000 EUR	.	4 585	4 531	4
2862 10 100	Handwerkzeuge für die Land- wirtschaft, den Gartenbau oder die Forstwirtschaft - Spaten und Schaufeln	St 1000 EUR	.	.	.	4
2862 10 200	- Gabeln	St 1000 EUR	.	.	.	1
2862 10 300	- Spitzhacken, Hacken aller Art, Rechen und Schaber	St 1000 EUR	1 397 567 6 368	865 152 5 213	731 116 4 713	6
2862 10 400	- Äxte, Beile, Häpen u.ä. Werkzeuge zum Hauen oder Spalten	St 1000 EUR	1 644 697 8 726	1 630 812 9 459	1 613 707 9 215	3

4 Produktion nach Güterarten - Deutschland

Melde-Nr.	Bezeichnung	Einheit	2003	2004	2005	2005 Anzahl Unternehmen
1	2	3	4	5	6	7
2862 10 500	- Garten-, Rosenschere u.ä. mit einer Hand zu betätigende Scheren (einschl. Geflügelscheren)	St 1000 EUR	3 395 817 23 870	3 187 190 21 946	2 761 812 19 082	4
2862 10 600	- Heckenschere, Baumschere u.ä. mit zwei Händen zu betätigende Scheren	St 1000 EUR	1 139 975 15 573	1 025 962 16 739	688 981 11 073	3
2862 10 700	- Andere Handwerkzeuge (ohne Klappmesser) für Landwirtschaft, Gartenbau oder Forstwirtschaft	St 1000 EUR	2 151 590 12 048	1 614 864 10 022	982 832 9 962	5
2862 20 100	Handsägen; Sägeblätter aller Art (einschl. Frähsägeblätter und nicht gezahnte Sägeblätter) - Handsägen	kg 1000 EUR	2 517 699 14 514	2 731 144 16 140	2 795 750 17 085	8
2862 20 203	- Bandsägeblätter - für die Metallbearbeitung	kg 1000 EUR	6 644 218 129 899	6 270 186 140 718	6 899 736 156 693	7
2862 20 205	- für die Bearbeitung anderer Stoffe	kg 1000 EUR	.	.	.	3
2862 20 301	- Kreissägeblätter (einschl. Frähsägeblättern) mit arbeitendem Teil aus Stahl	kg 1000 EUR	2 426 683 22 114	2 676 122 22 660	2 872 268 23 946	10
2862 20 309	- für die Bearbeitung anderer Stoffe	kg 1000 EUR	2 955 046 21 480	3 106 917 22 520	3 163 872 22 557	7
2862 20 501	- Kreissägeblätter (einschl. Frähsägeblättern) mit arbeitendem Teil aus anderen Stoffen, einschl. Teile dafür - Segmentsägeblätter - mit arbeitendem Teil aus gesinterten Hartmetallen	kg 1000 EUR	433 739 6 234	448 021 6 498	441 680 6 344	4
2862 20 502	- mit arbeitendem Teil aus Diamant oder agglomerierten Diamanten	kg 1000 EUR	2 272 975 24 832	2 228 593 24 717	1 856 938 22 174	9
2862 20 508	- Andere Kreissägeblätter - mit arbeitendem Teil aus gesinterten Hartmetallen	kg 1000 EUR	1 457 151 39 497	1 325 437 40 830	1 260 598 39 415	8
2862 20 509	- mit arbeitendem Teil aus Diamant oder agglomerierten Diamanten	kg 1000 EUR	68 278 11 136	79 574 12 126	82 964 9 986	4
2862 20 910	- Sägeketten, Langsägeblätter, andere Sägeblätter - Sägeketten	kg 1000 EUR	.	.	.	-
2862 20 933	- Langsägeblätter für die Metallbearbeitung - mit arbeitendem Teil aus Stahl	kg 1000 EUR	292 629 8 643	319 542 9 080	179 260 6 702	5
2862 20 939	- mit arbeitendem Teil aus anderen Stoffen	kg 1000 EUR	.	.	.	2
2862 20 952	- Andere Sägeblätter mit arbeitendem Teil aus Stahl, für die Metallbearbeitung sowie mit arbeitendem Teil aus anderen Stoffen für die Bearbeitung aller Stoffe - mit arbeitendem Teil aus Stahl und gesinterten Hartmetallen, für die Metallbearbeitung	kg 1000 EUR	398 898 8 304	363 250 7 071	392 772 7 540	4
2862 20 955	- mit arbeitendem Teil aus gesinterten Hartmetallen, für die Bearbeitung anderer Stoffe	kg 1000 EUR	604 328 11 295	696 732 13 256	654 816 13 251	4
2862 20 957	- mit arbeitendem Teil aus Diamant oder agglomerierten Diamanten	kg 1000 EUR	15 005 1 673	14 279 1 663	16 238 1 848	4
2862 20 990	- Andere Sägeblätter mit arbeitendem Teil aus Stahl, für die Bearbeitung anderer Stoffe	kg 1000 EUR	716 338 20 793	778 449 23 168	702 763 23 171	7
2862 30 130	Andere Handwerkzeuge - Feilen, Raspeln, Pinzetten, Kneifzangen, andere Zangen u.ä. Handwerkzeuge - Feilen, Raspeln u.ä. Werkzeuge	kg 1000 EUR	.	.	.	3
2862 30 150	- Pinzetten	kg 1000 EUR	.	.	.	-
2862 30 170	- Kneifzangen u.a. Zangen (auch zum Schneiden) u.ä. Werkzeuge (ohne Lochzangen)	kg 1000 EUR	10 201 504 150 785	9 984 406 171 374	10 273 007 178 522	26

4 Produktion nach Güterarten - Deutschland

Melde-Nr.	Bezeichnung	Einheit	2003	2004	2005	2005 Anzahl Unternehmen
1	2	3	4	5	6	7
2862 30 230	- Scheren zum Schneiden von Metallen u.ä., Rohr-, Bolzenschneider, Lochisen, Lochzangen u.ä. Werkzeuge	kg	375 064	409 723	544 679	6
	- Scheren zum Schneiden von Metallen u.ä. Werkzeuge	1000 EUR	6 063	5 995	9 860	
2862 30 250	- Rohr-, Bolzenschneider, Lochisen, Lochzangen u.ä. Werkzeuge	kg	285 619	297 208	317 824	5
		1000 EUR	5 275	5 413	5 978	
2862 30 330	- Von Hand zu betätigende Schrauben- u. Spannschlüssel, Steckschlüsselsätze	kg	12 610 832	11 813 576	11 506 014	14
	- Schrauben- und Spannschlüssel	1000 EUR	101 085	96 302	94 893	
	- mit nicht verstellbarer Spannweite	kg	318 007	335 521	336 430	3
		1000 EUR	3 622	3 956	3 555	
2862 30 370	- Steckschlüsselsätze, auswechselbar (auch mit Halter, Verbindungs- und Antriebsteilen)	kg	6 704 657	7 071 942	7 495 164	13
		1000 EUR	85 049	86 978	87 677	
2862 30 530	- Bohrwerkzeuge, Gewindeschneid- und Gewindebohrwerkzeuge; Hämmer und Fäustel; Hobel, Stechbeitel u.ä. Schneidwerkzeuge, für die Holzbearbeitung	kg	269 333	294 085	252 093	6
	- Bohrwerkzeuge, Gewindeschneid- und Gewindebohrwerkzeuge	1000 EUR	6 649	7 580	6 423	
2862 30 550	- Hämmer und Fäustel	kg	1 327 376	1 269 694	1 297 362	4
		1000 EUR	9 947	9 869	9 590	
2862 30 570	- Hobel, Stech-, Hohlbeitel u.ä. Schneidwerkzeuge, für die Holzbearbeitung	kg	164 271	118 402	114 085	4
		1000 EUR	.	.	.	
2862 30 630	- Schraubenzieher, Haushaltswerkzeuge	kg	7 765 663	8 029 952	7 362 992	17
	- Schraubenzieher (Schraubendreher)	1000 EUR	89 099	85 795	76 134	
2862 30 650	- Haushaltswerkzeuge (z.B. nicht-elektrische Dosenöffner, Schraubenzieher, Entkerner)	kg	3 767 738	3 619 445	2 386 508	12
		1000 EUR	32 352	30 303	30 910	
2862 30 730	- Werkzeuge für Maurer, Fomer, Gießer u.ä.; Werkzeuge zum Nieten, Befestigen von Bolzen, Dübeln; Glasschneider, Aufreiber, Nietzieher u.a. Handwerkzeuge, a.n.g.	kg	3 298 610	3 248 792	3 107 068	13
	- Werkzeuge für Maurer, Fomer und Gießer, Zementarbeiter, Gipser und Maler	1000 EUR	23 028	24 717	21 230	
2862 30 770	- Niet-, Bolzenschieß- u.ä. Geräte, Glasschneider, Aufreiber, Nietzieher usw., Heftklammer-, Federdruckgeräte u.a. Handwerkzeuge	kg	5 875 418	6 029 137	6 246 544	17
		1000 EUR	69 551	72 748	74 857	
2862 30 830	- Lötampen u.dgl.; Schraubstöcke, Schraubzwingen u.dgl.; Amboße; tragbare Feldschmieden; Schleifapparate zum Hand- od. Fußbetrieb	kg	-	-	-	-
	- Lötampen u.dgl.	1000 EUR	-	-	-	
2862 30 850	- Schraubstöcke, Schraubzwingen u.dgl., Feilkloben u.ä. Spannwerkzeuge	kg	9 975 443	9 778 884	10 182 746	6
		1000 EUR	28 327	28 525	.	
2862 30 870	- Amboße; tragbare Feldschmieden; Schleifapparate zum Hand- oder Fußbetrieb	kg	267 011	.	.	3
		1000 EUR	3 563	.	.	
2862 40 141	- Auswechselbare Werkzeuge zur Verwendung in mechanischen oder nichtmechanischen Handwerkzeugen oder in Werkzeugmaschinen	kg	888	1 208	1 162	3
	- Werkzeuge zum Herstellen von Innen- und Außengewinden	1000 EUR	612	829	705	
	- Werkzeuge zum Herstellen von Innengewinden, für die Metallbearbeitung	kg	2 503 068	2 827 988	3 208 956	16
	- mit arbeitendem Teil aus gesinterten Hartmetallen	1000 EUR	155 325	164 754	179 876	
	- mit arbeitendem Teil aus anderen Stoffen	kg				

4 Produktion nach Güterarten - Deutschland

Melde-Nr.	Bezeichnung	Einheit	2003	2004	2005	2005 Anzahl Unternehmen
1	2	3	4	5	6	7
2862 40 161	- - Werkzeuge zum Herstellen von Außengewinden, für die Metallbearbeitung	kg	261 321	302 426	342 857	6
	- - - Gewindewalzwerkzeuge (z.B. Gewindewalzrollen, -backen, -walzköpfe), für die Metallbearbeitung	1000 EUR	24 137	26 460	29 917	
2862 40 169	- - - Gewindeschneidwerkzeuge für die Metallbearbeitung	kg	181 681	188 344	168 371	7
		1000 EUR	17 205	18 671	19 692	
2862 40 190	- - Andere Werkzeuge zum Herstellen von Innen- und Außengewinden	kg	.	.	.	4
		1000 EUR	1 184	1 205	1 220	
2862 40 230	- Bohrwerkzeuge mit arbeitendem Teil aus Diamant oder gesinterten Hartmetallen, Mauerbohrer	kg	59 061	62 922	65 969	9
	- - Bohrwerkzeuge mit arbeitendem Teil aus Diamant oder agglomeriertem Diamant	1000 EUR	21 603	22 999	24 231	
2862 40 250	- - Mauerbohrer mit arbeitendem Teil aus anderen Stoffen	kg	10 656 309	11 960 480	12 618 364	8
		1000 EUR	107 815	115 180	126 913	
2862 40 270	- - Bohrwerkzeuge mit arbeitendem Teil aus gesinterten Hartmetallen, für die Metallbearbeitung	kg	1 412 912	1 885 393	2 161 624	24
		1000 EUR	216 336	246 108	267 483	
2862 40 310	- Bohrwerkzeuge für die Metallbearbeitung (ohne solche mit arbeitendem Teil aus gesinterten Hartmetallen), andere Bohrwerkzeuge	kg	4 990 413	8 773 087	10 328 864	16
	- - Bohrwerkzeuge für die Metallbearbeitung mit arbeitendem Teil aus Schnellarbeitsstahl	1000 EUR	291 659	261 829	196 528	
2862 40 330	- - Bohrwerkzeuge für die Metallbearbeitung mit arbeitendem Teil aus anderen Stoffen	kg	331 369	530 240	678 466	13
		1000 EUR	49 888	78 468	79 091	
2862 40 350	- - Andere Bohrwerkzeuge	kg	928 283	688 092	337 758	11
		1000 EUR	72 754	74 837	76 481	
2862 40 370	- Reibahlen, Ausbohr- und Räumwerkzeuge	kg	.	.	.	3
	- - Reibahlen, Ausbohr- und Räumwerkzeuge mit arbeitendem Teil aus Diamant oder agglomeriertem Diamant	1000 EUR	.	.	.	
2862 40 441	- - Reibahlen und Ausbohrwerkzeuge, für die Metallbearbeitung mit arbeitendem Teil aus gesinterten Hartmetallen	kg	72 988	82 636	77 457	17
		1000 EUR	.	.	.	
2862 40 449	- - Reibahlen und Ausbohrwerkzeuge, für die Metallbearbeitung mit arbeitendem Teil aus anderen Stoffen	kg	495 674	593 427	666 331	13
		1000 EUR	36 233	39 562	42 887	
2862 40 450	- - Reibahlen, Ausbohrwerkzeuge und Räumwerkzeuge (ohne solche für die Metallbearbeitung)	kg	.	.	.	1
		1000 EUR	.	.	.	
2862 40 480	- - Räumwerkzeuge für die Metallbearbeitung	kg	1 088 179	1 332 668	1 278 759	11
		1000 EUR	37 158	41 521	45 221	
2862 40 503	- Fräswerkzeuge mit arbeitendem Teil aus gesinterten Hartmetallen, für die Metallbearbeitung	kg	35 359	44 137	35 593	5
	- - Wälzfräswerkzeuge z.B. für Verzahnungen	1000 EUR	8 775	7 005	6 629	
2862 40 505	- - Andere Fräswerkzeuge, z.B. für Verzahnungen	kg	1 198 773	1 282 382	1 488 092	27
		1000 EUR	157 675	165 352	197 349	
2862 40 610	- - Andere Fräswerkzeuge mit arbeitendem Teil aus anderen Stoffen für die Metallbearbeitung	kg	938 877	850 929	924 659	14
	- - Schaftfräser	1000 EUR	59 636	64 387	66 151	
2862 40 650	- - Wälzfräswerkzeuge	kg	331 720	303 972	328 082	9
		1000 EUR	44 603	39 162	42 848	
2862 40 670	- - Andere Fräswerkzeuge	kg	237 958	316 175	351 124	20
		1000 EUR	44 783	52 589	55 782	
2862 40 693	- - für die Bearbeitung anderer Stoffe	kg	821 633	936 488	915 822	15
	- - mit arbeitendem Teil aus gesinterten Hartmetallen	1000 EUR	46 309	49 824	51 214	
2862 40 699	- - mit arbeitendem Teil aus anderen Stoffen	kg	448 300	461 374	486 355	11
		1000 EUR	32 198	32 527	36 849	

4 Produktion nach Güterarten - Deutschland

Melde-Nr.	Bezeichnung	Einheit	2003	2004	2005	2005 Anzahl Unternehmen
1	2	3	4	5	6	7
2862 40 710	- Drehwerkzeuge für die Metallbearbeitung - mit arbeitendem Teil aus Cermets	kg 1000 EUR	110 806	94 000	97 603	16
2862 40 741	- mit arbeitendem Teil aus anderen Stoffen - mit arbeitendem Teil aus Diamant oder agglomeriertem Diamant	kg 1000 EUR	1 698 209 35 902	1 659 184 34 698	1 649 311 35 264	10
2862 40 749	- mit arbeitendem Teil aus anderen Stoffen	kg 1000 EUR	305 110 23 727	462 927 39 442	504 015 40 930	12
2862 40 790	- für die Bearbeitung anderer Stoffe	kg 1000 EUR	60 033 4 838	51 354 5 497	66 226 6 186	4
2862 40 810	- Andere austauschbare Werkzeuge mit arbeitendem Teil aus Diamant oder agglomeriertem Diamant	kg 1000 EUR	173 054 54 759	205 091 54 699	217 171 61 389	15
2862 40 830	- Schraubendrehereinsätze mit arbeitendem Teil aus anderen Stoffen	kg 1000 EUR	1 027 030 45 405	1 110 404 48 665	888 966 34 322	10
2862 40 850	- Verzahnwerkzeuge (ohne Fräswerkzeuge) mit arbeitendem Teil aus anderen Stoffen	kg 1000 EUR	.	.	.	2
2862 40 870	- Andere austauschbare Werkzeuge mit arbeitendem Teil aus gesinterten Hartmetallen	kg 1000 EUR	1 842 047 147 978	1 627 081 138 023	1 467 799 127 150	30
2862 40 891	- Andere austauschbare Werkzeuge mit arbeitendem Teil aus anderen Stoffen	kg 1000 EUR	3 323 955 38 009	3 640 721 63 622	4 408 257 85 949	26
2862 40 899	- für die Bearbeitung anderer Stoffe	kg 1000 EUR	1 137 016 17 885	1 451 835 23 294	1 389 009 21 231	10
2862 50 130	- Andere Werkzeuge - Erd-, Gesteins- oder Tiefbohrwerkzeuge - mit arbeitendem Teil aus Cermets	kg 1000 EUR	2 979 226 30 197	3 267 508 33 978	4 612 379 47 995	6
2862 50 150	- mit arbeitendem Teil aus Diamant oder agglomeriertem Diamant (einschl. Teilen)	kg 1000 EUR	.	.	.	3
2862 50 170	- mit arbeitendem Teil aus anderen Stoffen (einschl. Teilen)	kg 1000 EUR	2 417 735	2 864 023 35 347	3 267 597 42 181	4
2862 50 230	- Ziehwerkzeuge und Pressmatrizen zum Ziehen, Strang- oder Fließpressen von Metallen - mit arbeitendem Teil aus Diamant oder agglomeriertem Diamant	kg 1000 EUR	10 606 5 355	10 747 5 147	10 418 5 229	3
2862 50 241	- mit arbeitendem Teil aus anderen Stoffen - mit arbeitendem Teil aus gesinterten Hartmetallen	kg 1000 EUR	1 524 375 45 840	1 199 049 46 387	1 254 877 47 982	15
2862 50 249	- mit arbeitendem Teil aus anderen Stoffen	kg 1000 EUR	1 047 820 33 995	962 391 33 781	949 762 34 309	15
2862 50 331	- Press-, Präge-, Tiefzieh-, Gesenk-, Schmiede-, Stanz- oder Lochwerkzeuge; Teile dafür - für die Metallbearbeitung - für die Blechumformung	kg 1000 EUR	87 474 379 1 254 204	84 731 412 1 226 349	77 210 045 1 119 873	228
2862 50 339	- für andere Metallbearbeitung	kg 1000 EUR	752 418	58 248 657 619 188	85 763 163 667 868	208
2862 50 390	- für die Bearbeitung anderer Stoffe	kg 1000 EUR	6 793 701 153 554	5 697 187 151 268	5 667 807 162 303	53
2862 50 433	- Messer und Schneidklingen, für die Metall- und Holzbearbeitung - für die Metallbearbeitung - Kreismesser	kg 1000 EUR	757 226 38 895	895 543 42 625	1 095 972 47 922	7
2862 50 439	- Andere Messer und Schneidklingen	kg 1000 EUR	2 804 194 26 407	3 199 341 27 909	3 000 241 29 567	12
2862 50 450	- für die Holzbearbeitung	kg 1000 EUR	278 534 10 447	203 027 10 742	195 975 10 313	6
2862 50 530	- Messer und Schneidklingen, für Küchen- oder Nahrungsmittel-industriemaschinen - Kreismesser	kg 1000 EUR	1 161 843 19 633	1 092 208 19 389	970 115 17 679	7

4 Produktion nach Güterarten - Deutschland

Melde-Nr.	Bezeichnung	Einheit	2003	2004	2005	2005 Anzahl Unternehmen
1	2	3	4	5	6	7
2862 50 550	- - Andere Messer und Schneidklingen	kg 1000 EUR	482 091 18 067	515 258 19 445	712 731 22 098	10
2862 50 630	- Messer und Schneidklingen, für Maschinen für die Landwirtschaft, den Gartenbau, die Forstwirtschaft und für andere Maschinen oder mechanische Geräte; Wendeschneidplatten für Werkzeuge - für Maschinen für die Landwirtschaft, den Gartenbau oder die Forstwirtschaft	kg 1000 EUR	10 249 823 35 280	9 639 051 34 650	11 257 353 40 402	7
2862 50 653	- - für andere Maschinen oder mechanische Geräte	kg 1000 EUR	395 381 6 904	434 581 5 555	538 237 8 152	5
2862 50 659	- - - Andere Messer und Schneidklingen	kg 1000 EUR	2 763 925 113 775	2 953 184 125 866	3 302 532 141 063	22
2862 50 670	- - Wendeschneidplatten für Werkzeuge, nicht gefasst, nach ISO 1832 u.ä. aus Cermet	kg 1000 EUR	1 544 608 127 388	1 561 282 143 896	1 731 354 157 976	11
2862 50 930	- - Andere Plättchen, Stäbchen, Spitzen u.ä. Formstücke für Werkzeuge, nicht gefasst, aus Cermet	kg 1000 EUR	188 536 21 443	226 392 25 431	247 422 27 946	5
2862 50 950	- - Stäbchen, Spitzen u.ä. Formstücke für Werkzeuge, nicht gefasst, aus Cermet	kg 1000 EUR	1 509 564 97 029	2 069 342 105 739	2 236 947 119 496	9
2862 90 000	Reparatur und Instandhaltung von Werkzeugen (z.B. Nachschärfen, Nachschleifen)	1000 EUR	87 013	82 921	90 509	73
2863 11 300	Vorhängeschlösser, Schlösser für Kraftfahrzeuge und Möbel, aus unedlen Metallen - Vorhängeschlösser	St 1000 EUR	1 417 175 8 402	3 051 703 13 727	2 525 612 13 548	8
2863 11 500	- Schlösser für Kraftfahrzeuge	1000 St 1000 EUR	182 685 853 330	165 522 795 749	149 098 702 073	16
2863 11 703	- Möbelschlösser - - Zylindermöbelschlösser	St 1000 EUR	8 591 648 25 526	8 803 094 25 677	12 408 357 26 637	10
2863 11 709	- - Andere Möbelschlösser	St 1000 EUR	7 585 380 13 447	7 749 918 13 134	9 490 145 13 355	9
2863 12 300	Andere Schlösser und Sicherheitsriegel, aus unedlen Metallen - Zylinderschlösser für Gebäudetüren	St 1000 EUR	9 123 207 83 499	8 022 722 73 991	8 529 916 73 329	10
2863 12 500	- Andere Schlösser für Gebäudetüren	St 1000 EUR	18 951 552 127 600	16 476 388 131 215	17 783 877 138 908	15
2863 12 703	- Schlösser für Panzerschränke, andere Schlösser und Sicherheitsriegel	St 1000 EUR	1 653 636 17 017	1 684 413 17 577	1 479 379 16 032	4
2863 12 705	- - Rohrrahmenschlösser	St 1000 EUR	1 140	1 098	889	3
2863 12 707	- - Schlösser für Taschenwaren	St 1000 EUR	.	.	.	2
2863 12 709	- - Andere Schlösser u. Sicherheitsriegel, a.n.g., z.B. Fahrradschlösser	St 1000 EUR	55 633 606 96 115	55 554 645 92 348	57 301 663 94 981	23
2863 13 300	Verschlüsse und Verschlussbügel mit Schloss, aus unedlen Metallen; Schlüssel, gesondert gestellt sowie Teile für Schlösser und Sicherheitsriegel, aus unedlen Metallen - Verschlüsse und Verschlussbügel mit Schloss	kg 1000 EUR	4 198 252 45 041	3 856 618 45 425	3 819 235 42 135	7
2863 13 500	- Schlüssel, gesondert gestellt (auch Rohlinge)	kg 1000 EUR	535 128 29 059	518 625 31 811	415 188 32 250	17
2863 13 705	- Teile für Schlösser und Sicherheitsriegel - - Schließzylinder für Türen	St 1000 EUR	5 947 643 119 916	7 334 427 144 967	7 430 336 153 257	11
2863 13 709	- Andere Teile für Schlösser und Sicherheitsriegel	1000 EUR	75 910	105 257	104 732	16

4 Produktion nach Güterarten - Deutschland

Melde-Nr.	Bezeichnung	Einheit	2003	2004	2005	2005 Anzahl Unternehmen
1	2	3	4	5	6	7
2863 14 101	Beschläge u.ä. Erzeugnisse für Kraftfahrzeuge, Türen, Fenster, Möbel, Koffer u.a. Waren, aus unedlen Metallen; automatische Türschließer, aus unedlen Metallen - Scharniere - - Scharniere, Bänder und Fitschen, für Möbel	kg 1000 EUR	26 882 520 139 723	31 065 639 153 743	35 249 128 168 871	13
2863 14 103	- - Scharniere, Bänder, Fitschen und Gehänge, für Bauten	kg 1000 EUR	4 190 858 26 065	5 385 222 33 920	5 525 608 36 849	11
2863 14 105	- - Scharniere für Kraftfahrzeuge	kg 1000 EUR	20 981 775 103 615	23 014 452 113 909	44 043 063 132 831	3
2863 14 109	- - Andere Scharniere	kg 1000 EUR	1 322 940 9 513	1 111 220 11 367	1 339 497 11 968	9
2863 14 200	- Laufrädchen oder -rollen	kg 1000 EUR	46 608 161 230 551	47 673 302 237 522	48 858 071 245 849	15
2863 14 300	- Andere Beschläge u.ä. Waren für Kraftfahrzeuge	kg 1000 EUR	308 119 952 1 823 145	238 766 213 1 660 659	268 867 949 1 706 155	40
2863 14 433	- Baubeschläge - - für Fenster und Türen, aus Eisen oder Stahl - - - Fensterbeschläge	kg 1000 EUR	90 697 155 617 868	90 109 266 650 431	81 777 366 619 246	25
2863 14 435	- - - Türbeschläge	kg 1000 EUR	19 404 718 224 086	20 064 226 229 523	19 468 309 237 166	24
2863 14 453	- - - für Fenster und Türen, aus anderen unedlen Metallen - - - Fensterbeschläge	kg 1000 EUR	17 108 925 101 929	15 061 976 97 529	16 356 243 97 667	15
2863 14 455	- - - Türbeschläge	kg 1000 EUR	10 642 704 212 363	10 197 196 201 702	10 578 127 194 427	17
2863 14 470	- - Andere Baubeschläge	kg 1000 EUR	48 731 415 214 868	48 536 103 221 498	47 106 089 221 831	38
2863 14 503	- Beschläge für Möbel aus unedlen Metallen - - Möbelinnenbeschläge	t 1000 EUR	208 233 485 482	264 507 618 335	291 146 670 036	38
2863 14 505	- - Möbelaußenbeschläge	t 1000 EUR	10 005 72 027	10 433 70 504	11 999 70 799	16
2863 14 630	- Andere Beschläge u.ä. Waren (z.B. für Taschenwaren, Herde, Öfen, Fahrzeuge, Fenster-, Türvorhänge usw.) - - für Fenster- und Türvorhänge	kg 1000 EUR	8 047 264 54 462	7 026 429 54 101	6 602 839 51 976	13
2863 14 653	- - für andere Zwecke - - - für Taschenwaren	kg 1000 EUR	908 037 8 855	803 423 7 805	778 564 7 601	4
2863 14 659	- - - für andere Zwecke	kg 1000 EUR	23 640 900 141 369	22 712 007 142 521	22 281 702 143 756	26
2863 14 700	- Automatische Türschließer	kg 1000 EUR	31 985 286 284 036	32 801 524 296 696	32 311 563 291 691	6
2863 90 000	Installation, Reparatur und Instandhaltung von Schlössern, Schließanlagen und intelligenten Beschlagsystemen	1000 EUR	.	.	.	3
2871 11 001	Behälter aus Eisen oder Stahl, mit einem Fassungsvermögen von 50 bis 300 l, für Stoffe aller Art (ohne solche für verdichtete oder verflüssigte Gase) - Heizungsboiler	St 1000 EUR	364 865 78 037	388 380 79 251	470 508 78 931	9
2871 11 002	- Druckwasserkessel	St 1000 EUR	28 957 6 959	24 525 5 906	19 292 5 586	7
2871 11 003	- Spundbehälter	St 1000 EUR	12 585 149 175 009	13 600 882 213 761	12 846 000 234 209	14
2871 11 004	- Deckelbehälter	St 1000 EUR	5 702 977 94 395	5 963 244 107 762	6 051 116 128 494	14
2871 11 008	- Andere Behälter, z.B. Kraftstoffkanister, Heizölkannen	St 1000 EUR	1 367 378 87 500	1 351 411 83 812	1 385 927 99 173	37
2871 12 002	Behälter aus Eisen oder Stahl, mit einem Fassungsvermögen von weniger als 50 l, für Stoffe aller Art (ohne Dosen und ohne solche für verdichtete oder verflüssigte Gase) - Druckwasserkessel	St 1000 EUR	.	.	986	3
2871 12 008	- Andere Behälter, z.B. Heizungsboiler	St 1000 EUR	144 357	.	.	28

4 Produktion nach Güterarten - Deutschland

Melde-Nr.	Bezeichnung	Einheit	2003	2004	2005	2005 Anzahl Unternehmen
1	2	3	4	5	6	7
2871 90 000	Installation, Reparatur und Instandhaltung von Behältern aus Eisen oder Stahl mit einem Fassungsvermögen von 300 l oder weniger	1000 EUR	.	.	.	3
	Dosen aus Eisen oder Stahl, die durch Schweißen, Löten oder Falzen verschlossen werden, mit einem Fassungsvermögen von weniger als 50 l					
	- für Nahrungsmittel und Getränke					
	- - Konservendosen für Nahrungsmittel					
2872 11 331	- - für Obst-, Gemüse-, Sauerkonserven, Marmeladen	t 1000 St 1000 EUR	19 761 269 770 35 045	30 553 514 613 48 672	33 338 560 132 50 820	7
2872 11 332	- - für Fleisch-, Wurst- und Fischwaren	t 1000 St 1000 EUR	11 619 388 585 32 999	16 895 595 925 40 189	15 038 555 106 37 874	7
2872 11 333	- - für Fertiggerichte, Suppen	t 1000 St 1000 EUR	16 598 358 630 .	11 896 361 367 .	12 222 367 707 .	4
2872 11 334	- - für Milcherzeugnisse	t 1000 St 1000 EUR	.	.	.	3
2872 11 335	- - für Speiseöle	t 1000 St 1000 EUR	3 917 15 633 7 461	3 875 15 195 7 579	3 531 13 146 7 524	3
2872 11 336	- - für Back- und Süßwaren	t 1000 St 1000 EUR	.	.	.	2
2872 11 337	- - für Kaffee, Tee, Kakao	t 1000 St 1000 EUR	.	.	.	3
2872 11 338	- - für sonstige Nahrungsmittel (ohne Getränke) und Tabakwaren	t 1000 St 1000 EUR	.	.	.	12
2872 11 350	- - Getränkedosen	t 1000 St 1000 EUR	107 453 3 931 155 264 164	81 020 2 832 464 197 785	87 394 .	4
	- Andere Dosen aus Eisen oder Stahl					
2872 11 530	- - Aerosoldosen	t 1000 St 1000 EUR	21 019 662 615 113 284	32 855 789 081 133 002	31 858 698 160 135 372	4
	- - Andere Dosen (ohne Aerosoldosen)					
2872 11 551	- - für Mineralölzeugnisse	t 1000 St 1000 EUR	1 454 3 328 3 949	1 327 1 793 3 604	1 101 1 510 3 244	5
2872 11 552	- - für Industriechemikalien	t 1000 St 1000 EUR	1 972 12 571 6 201	1 949 12 838 6 463	1 569 9 589 5 701	5
2872 11 553	- - für Farben, Lacke und verwandte Erzeugnisse	t 1000 St 1000 EUR	62 571 311 719 168 730	64 458 278 823 166 468	58 088 255 328 165 870	11
2872 11 554	- - für Klebstoffe und Bindemittel	t 1000 St 1000 EUR	3 592 7 828 9 466	3 461 8 371 9 362	3 330 7 995 9 762	5
2872 11 555	- - für kosmetische und pharmazeutische Erzeugnisse	t 1000 St 1000 EUR	1 158 44 342 4 938	651 17 519 2 810	379 6 272 1 831	3
2872 11 556	- - für Wasch-, Reinigungs-, Putz- und Pflegemittel	t 1000 St 1000 EUR	.	.	.	3
2872 11 559	- - für sonstige Erzeugnisse, a.n.g.	t 1000 St 1000 EUR	5 644 48 082 16 457	6 364 47 666 18 102	5 270 39 897 16 452	7
	Sammelbehälter, Fässer, Dosen, Tuben, Verpackungsröhrchen u.a.					
	Behälter, aus Aluminium, mit einem Fassungsvermögen von 300 l oder weniger					
2872 12 100	- Tuben	kg 1000 St 1000 EUR	7 070 867 1 104 126 105 339	6 980 387 1 065 553 99 073	6 812 450 1 037 388 94 176	7
2872 12 300	- Verpackungsröhrchen	kg 1000 St 1000 EUR	2 176 724 208 598 27 644	2 163 473 208 747 28 779	2 065 545 196 818 28 576	3
2872 12 500	- Andere Behälter usw. mit einem Fassungsvermögen von 50 l bis 300 l	kg 1000 St 1000 EUR	4 816 709 500 46 438	4 714 445 506 52 548	5 770 256 657 67 270	7

4 Produktion nach Güterarten - Deutschland

Melde-Nr.	Bezeichnung	Einheit	2003	2004	2005	2005 Anzahl Unternehmen
1	2	3	4	5	6	7
2872 12 600	- Aerosoldosen aus Aluminium mit einem Fassungsvermögen von 300 l oder weniger	kg 1000 St 1000 EUR	8 155 940 327 072 57 007	8 578 071 349 526 56 545	10 687 057 420 004 66 161	5
	- Andere Behälter usw. mit einem Fassungsvermögen von weniger als 50 l					
2872 12 830	- - Konservendosen für Nahrungsmittel	kg 1000 St 1000 EUR	3
2872 12 850	- - Getränkedosen	kg 1000 St 1000 EUR	40 423 926 3 487 071 210 396	3
2872 12 890	- - Andere Behälter aus Aluminium	kg 1000 St 1000 EUR	5 109 579 736 994 42 783	5 343 169 368 508 50 324	7 995 680 329 520 48 954	9
	Stopfen (einschl. Kronenverschlüssen), Verschluss- oder Flaschen-kapseln, anderes Verpackungszubehör, aus unedlen Metallen					
2872 13 300	- Kronenverschlüsse	kg 1000 St 1000 EUR	44 456 086 19 784 108 59 403	45 018 594 20 160 291 61 130	50 854 868 22 307 873 73 356	4
	- Verschluss- oder Flaschenkap-seln, aus Blei; Verschluss- oder Flaschen-kapseln, aus Aluminium, mit einem Durchmesser von mehr als 21 mm					
2872 13 503	- - Flaschen-kapseln aus Aluminium	kg 1000 EUR	3
2872 13 505	- - Schraubverschlüsse aus Aluminium	kg 1000 EUR	21 621 023 125 554	19 771 297 115 539	18 581 944 111 128	8
2872 13 509	- - Andere Verschluss- und Flaschen-kapseln, aus Blei oder Aluminium	kg 1000 EUR	. 88 338	11 931 770 72 086	. 71 705	4
	- Anderes Verpackungszubehör, aus unedlen Metallen					
2872 13 705	- - - Feinstblechverschlüsse aus Stahl für Nahrungsmittel, Getränke und Tabakwaren	kg 1000 EUR	44 193 542 149 341	64 055 735 176 541	68 743 704 181 456	7
2872 13 707	- - - für andere Verpackungen	kg 1000 EUR	3
2872 13 709	- - Anderes Verpackungszubehör (z.B. Spundbleche, Plomben)	kg 1000 EUR	30 650 506 158 608	40 513 247 201 762	43 226 170 203 981	13
	Litzen, Kabel, Seile, Seilschlingen u.ä. Waren, aus Eisen oder Stahl (ohne isolierte Erzeugnisse für die Elektrotechnik)					
2873 11 301	- - Litzen, Kabel und Seile mit einer größten Querschnittsabmessung von 3 mm oder weniger	t 1000 EUR	41 021 77 520	49 898 94 109	53 748 108 771	19
	- - mit einer größten Querschnittsabmessung von mehr als 3 mm					
2873 11 303	- - - Litzen	t 1000 EUR	38 199 46 966	41 076 54 403	36 571 60 832	12
2873 11 305	- - - Kabel und Seile	t 1000 EUR	64 905 189 907	67 489 188 474	77 318 225 131	24
2873 11 500	- Seilschlingen u.ä. Waren	t 1000 EUR	1 824 8 004	2 075 8 650	3 013 13 688	9
	Stacheldraht aus Eisen oder Stahl; Litzen, Kabel, Seile u.ä. Waren, aus Kupfer und Aluminium (ohne isolierte Erzeugnisse für die Elektrotechnik)					
2873 12 300	- Stacheldraht aus Eisen oder Stahl, für Einzäunungen (auch verwundene Drähte oder Bänder)	t 1000 EUR	2
2873 12 500	- Litzen, Kabel, Seile u.ä. Waren, aus Kupfer	t 1000 EUR	65 868 120 469	66 255 152 759	69 542 180 395	18
2873 12 700	- Litzen, Kabel, Seile u.ä. Waren, aus Aluminium	t 1000 EUR	6
	Gewebe, Gitter, Geflechte, aus Eisen-, Stahl- oder Kupferdraht; Streckbleche und -bänder, aus Eisen, Stahl oder Kupfer					
2873 13 130	- - Endlose Gewebe für Maschinen	kg 1000 EUR	1 093 147 40 257	1 112 924 41 570	1 155 458 42 342	5
2873 13 150	- - Andere Gewebe	kg 1000 EUR	14 386 908 138 330	9 616 045 138 435	8 782 664 129 835	16

4 Produktion nach Güterarten - Deutschland

Melde-Nr.	Bezeichnung	Einheit	2003	2004	2005	2005 Anzahl Unternehmen
1	2	3	4	5	6	7
2873 13 200	- Gitter und Geflechte, verschweißt, mit einer Maschengröße von 100 cm ² oder mehr, aus Eisen- oder Stahldraht, mit einer größten Querschnittsabmessung von 3 mm oder mehr	t 1000 EUR	1 277 015 439 999	1 348 394 679 495	1 369 904 583 696	24
2873 13 303	- Andere Gitter und Geflechte, verschweißt, aus Eisen- oder Stahldraht	t 1000 EUR	149 599 64 429	149 301 97 015	146 415 87 875	6
2873 13 309	- Unterstützungskörbe und Deckenträger, geschweißt, für die Betonbewehrung	t 1000 EUR	143 353 163 284	159 332 193 417	173 398 189 541	30
2873 13 430	- Andere Gitter und Geflechte, aus Eisen- oder Stahldraht, nicht verschweißt	kg 1000 EUR	27 892 371 66 881	20 502 640 68 131	18 706 856 63 276	21
2873 13 450	- nicht mit Kunststoff überzogen	kg 1000 EUR	20 782 325 46 470	23 499 888 57 700	21 058 631 56 094	16
2873 13 500	- Streckbleche und -bänder, aus Eisen oder Stahl	kg 1000 EUR	18 161	22 890	20 424	4
2873 13 600	- Gewebe (einschl. endloser Gewebe), Gitter und Geflechte, aus Kupferdraht; Streckbleche und -bänder, aus Kupfer	kg 1000 EUR	876 475 8 921	817 149 9 324	819 262 9 991	10
2873 14 100	- Reifnägeln, Nägel, Stifte, Krampen, Klammern (ohne Heftklammern, zusammenhängend in Streifen) u.ä. Waren, aus Eisen, Stahl, Kupfer und Aluminium	kg 1000 EUR	10 193	10 185	11 695	3
2873 14 200	- Nägel aus Eisen- oder Stahldraht, zusammenhängend in Streifen oder Rollen	kg 1000 EUR	17 807 717 24 367	17 603 074 28 418	14 283 677 22 837	6
2873 14 300	- Nägel aus Stahldraht mit einem Kohlenstoffgehalt von 0,5 GHF oder mehr, gehärtet	kg 1000 EUR	.	.	.	1
2873 14 400	- Andere Nägel, Stifte u.ä. Waren aus Eisen- oder Stahldraht	kg 1000 EUR	825 226 3 881	650 910 4 631	.	4
2873 14 500	- verzinkt	kg 1000 EUR	8 181 787 12 301	9 027 913 16 311	6 624 634 13 207	5
2873 14 600	- nicht verzinkt	kg 1000 EUR	8 991 351 44 921	8 868 754 46 191	8 742 226 48 149	12
2873 14 700	- Andere Nägel, Krampen, gewellte oder abgeschrägte Klammern u.ä. Waren, aus Eisen oder Stahl	kg 1000 EUR	8 991 351 44 921	8 868 754 46 191	8 742 226 48 149	12
2873 14 800	- Stifte, Nägel, Reifnägeln, Krampen, Klammern u.ä. Waren, aus Kupfer	kg 1000 EUR	243 029 728	.	.	2
2873 15 100	- Stifte, Nägel, Krampen, Klammern, Schrauben, Bolzen, Muttern, Schraubhaken, Niete, Splinte, Keile, Unterlegscheiben u.ä. Waren, aus Aluminium	kg 1000 EUR	72 837	76 959	73 165	25
2873 15 300	- Drähte, Stäbe, Rohre, Platten, Elektroden u.ä. Waren, mit Dekapier- od. Flussmittel umhüllt od. gefüllt; Drähte und Stäbe, aus agglomeriertem Pulver von unedlen Metallen, zum Metallisieren im Aufspritzverfahren	kg 1000 EUR	3 325 239 36 598	3 233 348 39 340	5 078 870 60 800	7
2873 15 500	- Unhüllte Elektroden aus unedlen Metallen, für das Lichtbogenschweißen	kg 1000 EUR	15 553 881 32 933	15 078 212 35 596	14 915 964 49 631	3
2873 15 700	- Gefüllte Drähte aus unedlen Metallen, für das Lichtbogenschweißen	kg 1000 EUR	41 639	47 713	53 631	4
2873 16 000	- Unhüllte Stäbe und gefüllte Drähte aus unedlen Metallen, für das Löten oder das Autogenschweißen	kg 1000 EUR	14 243	23 208	20 442	12
2873 16 000	- Andere Drähte u.ä. Waren (einschl. Teilen)	kg 1000 EUR	.	.	.	1
2873 16 000	- Näh-, Strick-, Schnür-, Häkelnadeln, Stichel u.ä. Waren; Sicherheits-, Stecknadeln u.ä. Nadeln, a.n.g., aus Eisen oder Stahl, zum Handgebrauch	kg 1000 EUR	.	.	.	1

4 Produktion nach Güterarten - Deutschland

Melde-Nr.	Bezeichnung	Einheit	2003	2004	2005	2005 Anzahl Unternehmen
1	2	3	4	5	6	7
	Schrauben, Bolzen, Müttern, Schwellenschrauben, Schraubhaken u.ä. Waren, mit Gewinde, aus Eisen oder Stahl					
2874 11 130	- Gedrehte Schrauben, auch mit Müttern oder Unterlegscheiben, mit einer Stiftdicke von 6 mm oder weniger; Schrauben und Bolzen zum Befestigen von Oberbaumaterial von Bahnen sowie solche ohne Kopf	t	20 124	22 592	22 033	47
		1000 EUR	157 078	171 811	172 163	
2874 11 150	- Schrauben und Bolzen zum Befestigen von Oberbaumaterial von Bahnen	t				5
		1000 EUR	14 618	12 381	11 010	
2874 11 170	- Schrauben und Bolzen ohne Kopf	t	32 303	32 920	38 614	28
		1000 EUR	118 748	134 060	149 057	
2874 11 230	- Schrauben und Bolzen, mit Kopf, auch mit Müttern oder Unterlegscheiben, mit Schlitz, Kreuzschlitz oder Innensechskant	t	3 040	2 603	2 394	16
	- mit Schlitz oder Kreuzschlitz, aus nichtrostendem Stahl	1000 EUR	26 806	23 109	25 554	
2874 11 250	- mit Schlitz oder Kreuzschlitz, aus Eisen oder anderem Stahl	t	28 633	30 836	28 892	24
		1000 EUR	143 521	150 476	150 899	
2874 11 270	- mit Innensechskant, aus nichtrostendem Stahl	t	3 461	3 702	2 957	9
		1000 EUR	17 211	21 519	19 760	
2874 11 290	- mit Innensechskant, aus Eisen oder anderem Stahl	t	17 755	18 416	19 029	13
		1000 EUR	90 347	98 214	112 166	
2874 11 310	- Andere Schrauben und Bolzen, mit Kopf, auch mit Müttern oder Unterlegscheiben	t				14
	- mit Außensechskant, aus nichtrostendem Stahl	1000 EUR	55 984	60 490	.	
2874 11 330	- mit Außensechskant, aus Eisen oder anderem Stahl, mit einer Zugfestigkeit von weniger als 800 MPa	t	16 054	17 632	16 174	14
		1000 EUR	30 875	36 217	37 241	
2874 11 350	- mit Außensechskant, aus Eisen oder anderem Stahl, mit einer Zugfestigkeit von 800 MPa oder mehr	t	99 234	103 858	100 946	22
		1000 EUR	232 362	241 172	246 059	
2874 11 390	- Andere Schrauben und Bolzen, mit Kopf, aus Eisen oder Stahl	t	143 862	161 770	180 964	53
		1000 EUR	511 286	585 993	676 283	
2874 11 530	- Schwellenschrauben	t	.	.	.	1
		1000 EUR	.	.	.	
2874 11 550	- Andere Holzschrauben	t	15 013	13 194	11 860	9
		1000 EUR	48 099	50 333	52 346	
2874 11 570	- Schraubhaken, Ring- und Osenschrauben	t	4 105	5 736	6 005	7
		1000 EUR	9 364	10 990	10 457	
2874 11 730	- Gewindefomende Schrauben	t	329	399	347	5
	- aus nichtrostendem Stahl	1000 EUR	2 911	3 168	3 011	
2874 11 750	- Andere gewindefomende Schrauben	t	41 538	42 808	43 534	11
		1000 EUR	179 373	192 664	217 465	
2874 11 830	- Müttern	t	14 945	17 237	17 563	20
	- Gedrehte Müttern mit einer Lochweite von 6 mm oder weniger	1000 EUR	90 310	103 764	109 378	
2874 11 850	- Andere Müttern aus nichtrostendem Stahl	t	.	.	.	3
		1000 EUR	.	.	.	
2874 11 870	- Andere Müttern (ohne solche aus nichtrostendem Stahl)	t	76 361	85 299	91 936	23
		1000 EUR	281 549	314 445	365 662	
2874 11 900	- Andere Waren, aus Eisen oder Stahl, mit Gewinde	t	46 089	50 312	51 907	34
		1000 EUR	187 136	175 445	184 707	
2874 12 100	- Federringe und -scheiben u.a. Sicherungsringe und -scheiben; Niete, Splinte, Keile u.ä. Waren, ohne Gewinde, aus Eisen oder Stahl	kg	6 472 770	7 022 767	6 666 118	9
	- Federringe, -scheiben u.a. Sicherungsringe und -scheiben	1000 EUR	53 097	61 983	58 960	
2874 12 300	- Andere Unterlegscheiben	kg	23 780 264	28 032 602	25 661 246	11
		1000 EUR	45 137	56 228	57 868	
2874 12 500	- Niete	kg	22 030 586	23 863 446	26 164 164	10
		1000 EUR	50 835	60 016	68 988	

4 Produktion nach Güterarten - Deutschland

Melde-Nr.	Bezeichnung	Einheit	2003	2004	2005	2005 Anzahl Unternehmen
1	2	3	4	5	6	7
2874 12 700	- Splinte, Keile u.ä. Waren, ohne Gewinde	kg 1000 EUR	7 059 920 43 511	7 400 898 47 126	7 251 254 47 948	18
	Unterlegscheiben, Holzschrauben u. a. Waren der Schraubenindustrie, mit und ohne Gewinde, aus Kupfer und aus Kupferlegierungen (ohne Stifte, Nägel u.ä. Waren)					
2874 13 100	- Unterlegscheiben (einschl. Federringen und -scheiben)	kg 1000 EUR	.	4 817	5 733	7
2874 13 200	- Andere Waren der Schraubenindustrie, ohne Gewinde (z.B. Niete, Splinte, Keile)	kg 1000 EUR	.	.	.	1
	- Andere Schrauben, Bolzen und Müttern, mit Gewinde					
2874 13 401	- Holzschrauben mit Gewinde	kg 1000 EUR	.	-	-	-
2874 13 409	- Andere Schrauben, Bolzen und Müttern, mit Gewinde	kg 1000 EUR	459 278 5 031	496 596 5 532	458 514 5 345	7
2874 13 700	- Andere Waren der Schraubenindustrie, mit Gewinde	kg 1000 EUR	4 192 840 41 733	4 931 146 52 460	4 335 433 51 459	25
	Federn und Federblätter, aus Eisen oder Stahl; Federn aus Kupfer und aus Kupferlegierungen					
	- Blattfedern und Federblätter dafür, aus Eisen oder Stahl					
2874 14 130	- Parabelfedern und Federblätter dafür, wamgeformt	t 1000 EUR	26 681 66 027	30 856 76 905	31 852 89 589	5
2874 14 150	- Andere Blattfedern und Federblätter dafür, wamgeformt	t 1000 EUR	.	.	.	4
2874 14 170	- Kaltgeformte Blattfedern und Federblätter dafür	t 1000 EUR	3 915 60 738	4 227 63 884	4 372 65 565	22
	- Schraubenfedern, aus Eisen oder Stahl					
2874 14 310	- wamgeformt	t 1000 EUR	41 105 115 979	44 177 126 522	45 313 134 671	8
2874 14 330	- Kaltgeformte Schraubendruckfedern	t 1000 EUR	74 691 352 354	74 359 371 637	83 567 416 149	63
2874 14 350	- Kaltgeformte Schraubenzugfedern	t 1000 EUR	10 820 60 503	15 472 70 211	18 251 75 885	40
2874 14 370	- Andere kaltgeformte Schraubenfedern	t 1000 EUR	14 142 69 885	15 813 74 205	16 251 73 516	29
	- Spiralfachfedern, Tellerfedern, aus Eisen oder Stahl					
2874 14 530	- Spiralfachfedern	t 1000 EUR	36 735 171 826	32 493 177 569	39 769 203 960	22
2874 14 550	- Tellerfedern	t 1000 EUR	15 609 81 320	17 534 78 158	. 89 887	9
2874 14 630	- Andere Federn aus Eisen oder Stahl	t 1000 EUR	20 128 99 069	16 616 103 509	16 619 107 996	38
2874 14 690	- Andere Federn	t 1000 EUR	35 894 191 013	43 210 248 657	99 745 264 034	48
2874 14 800	- Federn aus Kupfer und Kupferlegierungen	t 1000 EUR	1 981 40 528	1 939 42 231	1 929 40 177	23
	Ketten (ohne Gelenkketten) und Teile dafür, aus Eisen oder Stahl sowie aus Kupfer					
2874 20 100	- Stegketten aus Eisen oder Stahl	kg 1000 EUR	.	.	.	1
	- Andere Ketten, mit geschweißten Gliedern, aus Eisen oder Stahl					
2874 20 230	- mit einer Querschnittsabmessung von 16 mm oder weniger	kg 1000 EUR	14 246 770 60 181	14 791 656 64 754	14 434 107 66 146	13
2874 20 250	- mit einer Querschnittsabmessung von mehr als 16 mm	kg 1000 EUR	11 987 573 44 557	10 126 710 43 498	10 922 091 52 369	7
2874 20 300	- Gleitschutzketten aus Eisen oder Stahl	kg 1000 EUR	2 004 370	1 953 682 19 487	2 582 643 26 985	5
2874 20 500	- Andere Ketten aus Eisen oder Stahl	kg 1000 EUR	5 196 821 16 432	5 184 516 16 502	4 924 131 17 276	10
2874 20 700	- Ketten und Teile dafür aus Kupfer	1000 EUR	.	.	.	1
2874 20 800	- Teile für Ketten aus Eisen oder Stahl	1000 EUR	.	.	.	9
	Sanitär-, Hygiene- oder Toilettenartikel und Teile dafür aus Eisen, Stahl, Kupfer oder Aluminium					
2875 11 100	- Abwasch- und Waschbecken, aus nichtrostendem Stahl	St 1000 EUR	3 454 949 195 159	3 891 980 207 818	4 622 746 220 125	7

4 Produktion nach Güterarten - Deutschland

Melde-Nr.	Bezeichnung	Einheit	2003	2004	2005	2005 Anzahl Unternehmen
1	2	3	4	5	6	7
2875 11 270	- Badewannen aus Eisen oder Stahl	St 1000 EUR	2 320 041 211 623	2 490 738 235 685	.	2
2875 11 310	- Andere Sanitär-, Hygiene- oder Toilettenartikel und deren Teile, aus Eisen oder Stahl (ohne Waschbecken und Badewannen), Kupfer sowie aus Aluminium	kg 1000 EUR	9 772 582 80 563	10 686 640 96 492	11 193 549 98 849	18
2875 11 350	- - aus Kupfer	kg 1000 EUR	2 480 589 20 724	2 278 766 20 437	.	5
2875 11 370	- - aus Aluminium	kg 1000 EUR	17 369 731 183 873	18 959 098 178 907	19 636 063 175 974	5
2875 12 170	Haushalts- oder Hauswirtschaftsartikel und Teile dafür, aus Eisen oder Stahl, Kupfer sowie aus Aluminium	kg 1000 EUR	.	.	.	1
2875 12 230	- Andere Haushalts- und Hauswirtschaftsartikel aus Gusseisen	kg 1000 EUR	1 763 669 22 399	.	19 216 19 452	4
2875 12 291	- - aus nichtrostendem Stahl	kg 1000 EUR	6 117 002 80 908	5 549 305 62 582	5 231 409 60 369	9
2875 12 293	- - Artikel für den Tischgebrauch	kg 1000 EUR	2 855 149 32 696	2 478 265 30 019	2 561 064 29 927	3
2875 12 299	- - Andere Haushalts- und Hauswirtschaftsartikel, a.n.g.	kg 1000 EUR	4 031 986 45 008	4 259 082 45 713	4 534 715 48 474	13
2875 12 371	- Andere Haushalts- und Hauswirtschaftsartikel aus Eisen (ohne Gusseisen) oder Stahl, emailliert	kg 1000 EUR	4 045 997 29 711	3 396 542 30 036	2 500 890 26 974	3
2875 12 379	- - Koch-, Brat- u. Backgeschirre, einschl. Schnellkochgeschirre	kg 1000 EUR	.	.	.	1
2875 12 430	- - Andere Haushalts- und Hauswirtschaftsartikel und Teile dafür, aus Eisen oder Stahl	kg 1000 EUR	.	.	.	1
2875 12 430	- - für den Tischgebrauch	kg 1000 EUR	-	-	-	-
2875 12 497	- - Andere Haushalts- und Hauswirtschaftsartikel, auch mit Farbe versehen oder lackiert	kg 1000 EUR	8 020 610 87 537	8 650 282 97 034	7 356 866 91 222	12
2875 12 498	- - Koch-, Brat-, Backgeschirr u.a. Haushalts-, Hauswirtschaftsartikel u. deren Teile, mit Farbe versehen oder lackiert	kg 1000 EUR	25 969 793 123 393	29 136 084 146 736	26 773 560 135 514	20
2875 12 530	- Haushalts-, Hauswirtschaftsartikel und deren Teile; Schwämme, Putzlappen u.ä. Waren zum Scheuern, Polieren u.dgl.; aus Kupfer und Aluminium	kg 1000 EUR	.	.	.	2
2875 12 550	- - aus Kupfer und Kupferlegierungen	kg 1000 EUR	.	.	.	2
2875 12 571	- - aus Aluminium und Aluminiumlegierungen	kg 1000 EUR	9 435	10 117	.	2
2875 12 579	- - Andere Artikel aus Aluminium und Aluminiumlegierungen	kg 1000 EUR	42 184	36 123	29 622	3
2875 12 700	- - Koch-, Brat- und Backgeschirre aus Aluminium und Aluminiumlegierungen	kg 1000 EUR	4 945 772 34 416	5 240 816 38 243	4 233 899 36 007	7
2875 12 800	- Mechanische Handgeräte mit einem Gewicht von 10 kg oder weniger, zum Vorbereiten, Zubereiten oder Anrichten von Speisen oder Getränken	kg 1000 EUR	958 670 5 007	763 918 3 516	815 447 3 761	4
2875 21 300	- Eisen-, Stahlwolle, Schwämme, Putzlappen, Handschuhe u.ä. Waren, zum Scheuern, Polieren u.dgl., aus Eisen oder Stahl	kg 1000 EUR	.	.	.	1
2875 21 300	Panzerschränke, Türen und Fächer für Stahlkammern, Sicherheitskassetten u.ä. Waren, aus unedlen Metallen	St 1000 EUR	76 744 45 487	54 509 35 356	55 603 34 067	8

4 Produktion nach Güterarten - Deutschland

Melde-Nr.	Bezeichnung	Einheit	2003	2004	2005	2005 Anzahl Unternehmen
1	2	3	4	5	6	7
2875 21 500	- Türen und Fächer für Stahlkammern	kg 1000 EUR	.	.	.	1
2875 21 700	- Sicherheitskassetten u.ä. Waren	1000 EUR	22 307	33 402	39 156	18
2875 22 000	Sortier-, Ablade-, Karteikästen, Manuskriptständer, Federschalen, Stempelhalter u.ä. Ausstattungsgegenstände für Büros, aus unedlen Metallen	1000 EUR	6 695	7 151	7 128	5
2875 23 300	Mechaniken für Schnellhefter oder Aktenordner, Heftklammern u. a. Büromaterial, aus unedlen Metallen - Mechaniken für Schnellhefter oder Aktenordner	1000 EUR	.	.	.	3
2875 23 500	- Heftklammern, zusammenhängend in Streifen	1000 EUR	45 094	42 359	37 890	6
2875 23 700	- Anderes Büromaterial (einschl. Teilen)	1000 EUR	15 199	13 690	12 152	6
2875 24 000	Statuetten u.a. Ziergegenstände, Rahmen für Fotografien, Bilder usw., Spiegel, aus unedlen Metallen	1000 EUR	106 111	101 067	103 890	16
2875 25 303	Klammern, Haken, Ösen, Niete, Schnallen, Verschlüsse u.a. Befestigungsartikel, Perlen und zugeschnittene Flitter, aus unedlen Metallen - Klammern, Haken und Ösen für Kleidung, Schuhe, Planen, Täschnerwaren oder zum Fertigen oder Ausrüsten anderer Waren, aus Metall - verbunden mit Gewebebändern	1000 EUR	14 623	13 668	13 519	3
2875 25 309	- - Andere Klammern, Haken und Ösen	1000 EUR	72 149	79 122	85 295	10
2875 25 503	- Hohl- oder Zweispitzniete - - Blindniete	1000 EUR	47 454	48 958	40 950	7
2875 25 509	- - Andere Niete	1000 EUR	17 013	17 989	16 429	4
2875 25 703	- Schnallen, Verschlüsse und Verschlussbügel u.a. Befestigungsartikel; Perlen und zugeschnittene Flitter - - Verschlüsse (ohne solche für Handtaschen)	1000 EUR	9 620	10 200	10 574	7
2875 25 705	- - Verschlüsse und Verschlussbügel für Handtaschen	1000 EUR	.	.	.	1
2875 25 709	- - Andere Befestigungsartikel (z.B. Schnallen, Schließen); Perlen und zugeschnittene Flitter	1000 EUR	16 891	19 337	23 116	7
2875 26 000	Schiffsschrauben und Schraubenflügel dafür	St 1000 EUR	1 813 45 363	2 069 58 633	2 369 74 197	6
2875 27 110	Anderes Waren aus unedlen Metallen, a.n.g. - Schiffsanker, Draggen, Teile dafür, aus Eisen oder Stahl; Waren aus Eisen oder Stahl, gegossen, a.n.g. - - Schiffsanker, Draggen, Teile dafür, aus Eisen oder Stahl	kg 1000 EUR	8 384 026 24 401	7 453 578 25 706	8 093 112 26 108	9
2875 27 130	- - Waren aus nicht verformbaren Gusseisen, a.n.g., z.B. Straßenkappen	kg 1000 EUR	57 125 419 73 020	62 263 695 78 749	46 282 010 76 312	6
2875 27 190	- - Mahlkugeln u.ä. Mahlkörper u.a. Waren aus Eisen oder Stahl, gegossen, a.n.g.	kg 1000 EUR	9 637 147 .	12 244 436 .	13 136 575 25 593	3
2875 27 220	- Waren aus Eisen oder Stahl, geschmiedet, jedoch nicht weiterbearbeitet; Waren aus Eisen- oder Stahldraht; Tabakdosen, Zigarettenetuis u.ä. - - Mahlkugeln u.ä. Mahlkörper u.a. Waren, geschmiedet, jedoch nicht weiterbearbeitet	kg 1000 EUR	.	.	.	1
2875 27 250	- - Waren aus Eisen- oder Stahldraht (z.B. Vogelkäfige u.ä. Kleinkäfige, Körbe)	kg 1000 EUR	185 250 240 545 978	202 274 561 601 683	207 067 372 616 019	67
2875 27 270	- - Tabakdosen, Zigarettenetuis, Puderdosen, Lippenstiftulsen u.ä. Gegenstände für den Taschengebrauch	1000 EUR	7 837	6 172	.	2

4 Produktion nach Güterarten - Deutschland

Melde-Nr.	Bezeichnung	Einheit	2003	2004	2005	2005 Anzahl Unternehmen
1	2	3	4	5	6	7
2875 27 310	- Leitern und Trittschmel; Paletten u.ä. stapelfähige Transportmittel; Rollen und Trommeln; Dachentlüfter, Dachrinnen, Haken u.a. Bauartikel, aus Eisen oder Stahl	St	1 589 685	1 231 497	1 157 740	8
	- Leitern und Trittschmel	1000 EUR	40 478	36 501	36 393	
2875 27 330	- Paletten u.ä. stapelfähige Transportmittel	kg	146 384 574	175 102 782	167 898 696	32
		1000 EUR	164 953	186 364	187 695	
2875 27 350	- Rollen und Trommeln für Kabel, Schläuche u.dgl.	kg	5 518 254	5 828 158	6 061 264	15
		1000 EUR	25 463	27 854	30 146	
2875 27 373	- Rohrschellen u.a. Rohrbefestigungselemente, aus Stahl; Bedachungsartikel u.a. Bauartikel, aus Stahlblech	kg	15 232 730	34 153 264	30 339 358	24
	- Rohrschellen u.a. Rohrbefestigungselemente, aus Stahl	1000 St	-	-	-	
		1000 EUR	87 202	91 711	89 137	
2875 27 379	- Bedachungsartikel u.a. Bauartikel, aus Stahlblech (z.B. nichtmechanische Dachentlüfter, Dachrinnen, Haken)	kg	65 168 032	82 697 454	79 804 310	36
		1000 St	-	-	-	
		1000 EUR	140 189	153 656	160 783	
2875 27 410	- Schmutzkörbe u.ä. Abwassersiebe, aus Stahlblech; andere Waren aus Eisen oder Stahl	kg	1 650	1 686	3 258	4
	- Schmutzkörbe u.ä. Abwassersiebe, aus Stahlblech, für Kanalisationsabflüsse	1000 EUR	.	.	.	
2875 27 430	- Andere Waren aus Eisen oder Stahl, freiformgeschmiedet	kg	-	.	.	2
		1000 EUR	-	.	.	
2875 27 450	- Andere Waren aus Eisen oder Stahl, gesenkgeschmiedet	kg	.	.	.	1
		1000 EUR	.	.	.	
2875 27 493	- Schlauchbinder-, -verbindungs-elemente, -schellen und -befestigungselemente	kg	22 056 127	23 877 586	25 589 388	18
		1000 St	1 040 156	1 217 080	1 232 008	
		1000 EUR	180 217	201 662	228 665	
2875 27 494	- Verkehrsschilder	kg	930 882	958 975	1 107 248	7
		1000 EUR	.	.	.	
2875 27 495	- Schilder aus Stahlblech (ohne Verkehrsschilder)	kg	919 813	879 764	958 504	12
		1000 EUR	8 899	8 745	10 023	
2875 27 496	- Kesselböden	kg	36 539 996	35 591 662	36 380 373	9
		1000 EUR	77 500	89 424	104 235	
2875 27 498	- Andere Waren aus Eisen oder Stahl, a.n.g., z.B. Riemen- u. Transportverbindungen	kg	422 742 949	454 037 248	440 702 259	181
		1000 EUR	864 585	905 418	975 456	
2875 27 520	- Andere Waren aus Aluminium und Kupfer, a.n.g.	kg	67 744	90 830	107 561	6
	- Gewebe, Gitter, Geflechte aus Aluminiumdraht	1000 EUR	1 806	1 830	2 081	
2875 27 530	- Andere Waren aus Aluminium, gegossen	kg	7 308 539	7 460 589	7 391 410	15
		1000 EUR	73 242	61 622	64 362	
2875 27 551	- Andere Waren aus Aluminium, nicht gegossen	kg	15 243 697	15 389 068	17 054 216	15
	- Leitern und Trittschmel	1000 EUR	105 739	107 174	117 781	
2875 27 555	- Platinen für Kraftfahrzeug-Kennzeichen	kg	2 764 568	.	.	4
		1000 EUR	29 986	.	.	
2875 27 558	- Andere Waren aus Aluminium, a.n.g., einschl. Kaltfließpressteile	kg	28 764 980	27 704 186	29 715 883	89
		1000 EUR	353 195	334 980	328 100	
2875 27 580	- Waren aus Kupfer, gegossen oder geschmiedet, jedoch nicht weiterbearbeitet (ohne Ketten) u.a. Waren aus Kupfer (z.B. Tabakdosen, Zigarettentuis, Puderdosen, Steck-, Sicherheitsnadeln usw.; ohne Ketten), a.n.g.	1000 EUR	46 610	51 110	47 022	27
2875 27 630	- Andere Waren aus Nickel, Blei, Zink und Zinn	kg	4 328 359	3 740 481	5 823 689	4
	- Andere Waren aus Blei (ohne Stangen, Platten, Bleche, Bänder, Rohre, Rohrverbindungsstücke usw.), a.n.g.	1000 EUR	8 375	6 249	19 087	

4 Produktion nach Güterarten - Deutschland

Melde-Nr.	Bezeichnung	Einheit	2003	2004	2005	2005 Anzahl Unternehmen
1	2	3	4	5	6	7
2875 27 650	- - Andere Waren aus Zink (ohne Stangen, Bleche, Bänder, Rohre, Rohrverbindungsstücke usw.), a.n.g.	kg 1000 EUR	43 687 871 145 395	44 707 459 159 845	50 652 588 215 586	27
2875 27 660	- - Andere Waren aus Zinn (ohne Stangen, Bleche, Bänder, Rohre, Rohrverbindungsstücke usw.), a.n.g.	kg 1000 EUR	.	.	.	1
2875 27 690	- - Andere Waren aus Nickel, a.n.g.	kg 1000 EUR	6 796 216 73 340	6 333 714 73 676	5 718 759 85 068	20
2875 27 810	- - Kleiderhaken, Huthalter, Konsolen, Stützen u.ä. Waren	t 1000 EUR	17 323 120 832	16 737 121 159	12 387 110 034	21
2875 27 820	- - Glocken, Klingeln, Gongs u.ä. Waren	t 1000 EUR	141 2 486	20 458	.	1
2875 27 830	- - Schläuche aus Eisen oder Stahl, auch mit Verschluß- oder Verbindungsstücken	t 1000 EUR	21 682 263 887	20 776 265 131	19 647 268 498	15
2875 27 850	- - Schläuche aus anderen unedlen Metallen, auch mit Verschluß- oder Verbindungsstücken	t 1000 EUR	1 056 14 809	1 642 17 630	1 214 15 572	8
2875 27 871	- - Aushänge-, Hinweis-, Namens- u.ä. Schilder, Zahlen, Buchstaben u.a. Zeichen (ohne beleuchtete Schilder)	kg 1000 St 1000 EUR	917 425 7 781 23 748	920 999 7 675 22 702	929 216 7 713 21 279	3
2875 27 873	- - Typenschilder, Skalen	kg 1000 St 1000 EUR	81 777 39 831	87 463 41 538	86 338 42 081	16
2875 27 875	- - Frontplatten und Blenden	kg 1000 St 1000 EUR	339 004 2 192 10 561	332 385 2 213 10 752	275 689 2 177 9 319	11
2875 27 879	- - Andere Schilder, Zahlen, Buchstaben u.a. Zeichen	kg 1000 St 1000 EUR	7 605 651 62 612 101 838	8 137 818 69 627 119 501	9 060 276 225 102 119 658	44
2875 30 000	Säbel, Degen, Bajonette, Lanzen u.a. blanke Waffen, Teile und Scheiden dafür	kg 1000 EUR	.	.	.	2
2875 90 000	Installation, Reparatur und Instandhaltung von sonstigen Metallerezeugnissen, a.n.g. (z.B. Panzerschränken, Türen und Fächern für Stahlkammern, Schiffsschrauben und Schraubenflügel dafür)	1000 EUR	14 108	15 519	13 590	11
2899 00 000	Veredlung von Erzeugnissen dieser Güterabteilung (ohne Schmiede-, Press-, Zieh- und Stanzteile, Oberflächenveredlung, Wärmebehandlung und Mechanik, a.n.g.)	1000 EUR	761 142	874 245	876 446	185
	Maschinen					
	Maschinen für die Erzeugung und Nutzung von mechanischer Energie (ohne Motoren für Ackerschlepper, Luft- und Straßenfahrzeuge)					
	Verbrennungsmotoren und Turbinen					
	Motoren für Wasserfahrzeuge, Schienenfahrzeuge, für industrielle u.a. Zwecke					
2911 11 000	Außenbordmotoren mit Fremdzündung, für Wasserfahrzeuge	kW St 1000 EUR	* * -	- -	- -	-
	darunter zum Absatz bestimmt	kW St 1000 EUR	- - -	- -	- -	-
	Andere Antriebsmotoren mit Fremdzündung, für Wasserfahrzeuge und andere Zwecke					
2911 12 300	- für Wasserfahrzeuge	kW St 1000 EUR	* * -	- -	- -	-
	darunter zum Absatz bestimmt	kW St 1000 EUR	- - -	- -	- -	-
2911 12 500	- für andere Zwecke	kW St 1000 EUR	* * 522 967 7 065	. . 755 466 9 060 100 447	. . 1 157 220 10 224	6 4
	darunter zum Absatz bestimmt	kW St 1000 EUR	

4 Produktion nach Güterarten - Deutschland

Melde-Nr.	Bezeichnung	Einheit	2003	2004	2005	2005 Anzahl Unternehmen
1	2	3	4	5	6	7
	Dieselmotoren für Wasserfahrzeuge, Schienenfahrzeuge, Industriedieselmotoren (z.B. ortsfeste Dieselmotoren, Dieselmotoren f.d. Antrieb v. Flurförderfahrzeugen, Mähdreschern, Baggern)					
2911 13 110	- Dieselmotoren für Wasserfahrzeuge - mit einer Leistung von 100 kW oder weniger	kW St 1000 EUR	2
2911 13 130	- mit einer Leistung von mehr als 100 kW bis 200 kW	kW St 1000 EUR	2
2911 13 150	- mit einer Leistung von mehr als 200 kW bis 500 kW	kW St 1000 EUR	265 303 703 17 752	131 121 366 10 231	130 878 367 10 012	3
2911 13 170	- mit einer Leistung von mehr als 500 kW bis 1 000 kW	kW St 1000 EUR	1 444 803 1 977 104 927	. . . 101 764	. . . 114 012	4
2911 13 190	- mit einer Leistung von mehr als 1 000 kW	kW St 1000 EUR	3 244 590 1 336 508 315	3 602 763 1 500 566 920	4 383 422 1 787 688 278	6
2911 13 200	- Dieselmotoren für Schienenfahrzeuge darunter zum Absatz bestimmt	kW St 1000 EUR	* * 699 312 1 576 699 312 1 576 54 701	591 749 1 452 591 749 1 452 51 537	595 431 1 234 595 431 1 234 63 222	4 4
2911 13 310	- Industriedieselmotoren mit einer Leistung von 100 kW oder weniger - mit einer Leistung von 15 kW oder weniger darunter zum Absatz bestimmt	kW St 1000 EUR	* *	3 3
2911 13 330	- mit einer Leistung von mehr als 15 kW bis 30 kW darunter zum Absatz bestimmt	kW St 1000 EUR	* *	2 2
2911 13 350	- mit einer Leistung von mehr als 30 kW bis 50 kW darunter zum Absatz bestimmt	kW St 1000 EUR	* * 1 829 604 45 522 1 829 604 45 522 109 866	2 136 956 52 942 2 136 956 52 942 133 609	2 391 547 59 466 2 391 547 59 466 151 336	3 3
2911 13 370	- mit einer Leistung von mehr als 50 kW bis 100 kW darunter zum Absatz bestimmt	kW St 1000 EUR	* *	3 055 726 44 014 3 055 726 44 014 . .	3 569 681 51 773 3 569 681 51 773 177 776	6 6
2911 13 530	- Industriedieselmotoren mit einer Leistung von mehr als 100 kW bis 500 kW - mit einer Leistung von mehr als 100 kW bis 200 kW darunter zum Absatz bestimmt	kW St 1000 EUR	* *	4 947 810 35 122 4 947 810 35 122 222 019	5 5
2911 13 550	- mit einer Leistung von mehr als 200 kW bis 300 kW darunter zum Absatz bestimmt	kW St 1000 EUR	* * 737 404 2 911 737 404 2 911 37 140	1 198 438 4 778 1 198 438 4 778 56 205	1 368 801 5 536 1 368 801 5 536 65 111	5 5
2911 13 570	- mit einer Leistung von mehr als 300 kW bis 500 kW darunter zum Absatz bestimmt	kW St 1000 EUR	* * . . 3 342 1 325 621 3 342 58 989	2 213 482 5 690 2 213 482 5 690 94 395	2 438 716 6 380 2 438 716 6 380 103 764	6 6
2911 13 730	- Industriedieselmotoren mit einer Leistung von mehr als 500 kW - mit einer Leistung von mehr als 500 kW bis 1 000 kW darunter zum Absatz bestimmt	kW St 1000 EUR	* * 1 353 644 1 891 1 353 644 1 891 87 642	2 290 938 3 227 2 290 938 3 227 127 813	2 142 173 3 124 2 142 173 3 124 142 561	6 6
2911 13 750	- mit einer Leistung von mehr als 1 000 kW darunter zum Absatz bestimmt	kW St 1000 EUR	* * 1 396 061 733 1 396 061 733 272 178	1 657 219 . . 1 657 219 . . 222 740	2 631 534 . . 2 631 534 . . 418 991	5 5

4 Produktion nach Güterarten - Deutschland

Melde-Nr.	Bezeichnung	Einheit	2003	2004	2005	2005 Anzahl Unternehmen	
1	2	3	4	5	6	7	
	Turbinen						
	Dampfturbinen						
2911 21 300	- Dampfturbinen (ohne solche für den Antrieb von elektrischen Generatoren)	kW St	* *	416 481 134	1 085 513 168	1 130 214 101	4
	darunter zum Absatz bestimmt	kW St		416 481 134	1 085 513 168	1 130 214 101	4
2911 21 500	- Wasserdampfturbinen für den Antrieb von elektrischen Generatoren	1000 EUR		51 754	110 582	158 192	
		kW St		6 331 066 165	5 375 893 .	5 597 593 142	6
		1000 EUR		292 139	227 195	279 811	
2911 22 000	Wasserturbinen und -räder	kW St		.	10 238 370	2 252 875	6
		1000 EUR		.	277 041	118 298	
2911 23 000	Gasturbinen (ohne Turbo-Strahltrieb- und Turbo-Propellertriebwerke)	kW St	* *	7 606 974 63	6 899 625 50	9 200 119 60	3
	darunter zum Absatz bestimmt	kW St		7 606 974 63	6 899 625 50	9 200 119 60	3
		1000 EUR		387 180	323 296	374 160	
2911 31 000	Teile für Turbinen	1000 EUR		288 916	388 959	358 879	17
2911 32 000	Teile und Regler für Wasserturbinen und -räder	1000 EUR		.	19 161	19 678	4
2911 33 000	Teile für Gasturbinen (ohne solche für Turbo-Strahltrieb- und Turbo-Propellertriebwerke)	1000 EUR		398 857	388 827	336 078	13
	Installation, Reparatur und Instandhaltung von Verbrennungsmotoren und Turbinen (ohne Motoren für Ackerschlepper, Luft- und Straßenfahrzeuge)						
2911 91 001	- Installation von Verbrennungsmotoren	1000 EUR		80 059	106 169	93 085	7
2911 91 002	- Installation von Turbinen	1000 EUR		127 320	87 878	112 269	9
	Reparatur und Instandhaltung von Verbrennungsmotoren und Turbinen (ohne Motoren für Ackerschlepper, Luft- und Straßenfahrzeuge)						
2911 92 001	- Reparatur und Instandhaltung von Verbrennungsmotoren	1000 EUR		270 444	281 298	315 360	24
2911 92 002	- Reparatur und Instandhaltung von Turbinen	1000 EUR		271 029	250 575	293 043	18
	Pumpen und Kompressoren						
	Hydromotoren, Druckluftmotoren, Wasser- und Dampfkraftmaschinen und andere Motoren, a.n.g.						
	Hydromotoren und Druckluftmotoren, linear arbeitend						
2912 11 330	- Hydrosysteme und Hydrozylinder	St		116 261	145 046	139 857	28
	- - Hydrosysteme (mit Hydrozylindern)	1000 EUR		92 302	106 428	116 452	
2912 11 350	- - Hydrozylinder	St		2 615 439	2 953 082	2 912 496	62
		1000 EUR		487 636	571 843	627 121	
2912 11 500	- Druckluftmotoren (Pneumatikzylinder)	St		9 381 984	10 254 615	10 571 830	19
		1000 EUR		464 560	496 216	493 688	
	Hydromotoren und Druckluftmotoren, nicht linear arbeitend; Wasser- und Dampfkraftmaschinen und andere Motoren, a.n.g.						
	- Hydrosysteme, Hydromotoren, Wasser- und Dampfkraftmaschinen, andere Motoren, a.n.g.						
2912 12 330	- - Hydrosysteme (mit Hydromotoren)	St		240 769	285 253	504 467	20
		1000 EUR		65 598	75 711	97 409	
2912 12 350	- - Hydromotoren	St		281 628	322 224	377 038	7
		1000 EUR		218 614	252 659	302 258	
2912 12 370	- - Wasser- und Windkraftmaschinen, Dampfkraftmaschinen, andere Motoren, a.n.g.	St	*	-	-	-	-
	darunter zum Absatz bestimmt	St		-	-	-	-
		1000 EUR		-	-	-	-
2912 12 500	- Andere Druckluftmotoren	St		.	.	.	2
		1000 EUR		.	.	.	

4 Produktion nach Güterarten - Deutschland

Melde-Nr.	Bezeichnung	Einheit	2003	2004	2005	2005 Anzahl Unternehmen
1	2	3	4	5	6	7
2912 21 100	Flüssigkeitspumpen; Hebewerke für Flüssigkeiten Flüssigkeitspumpen für bestimmte Verwendungszwecke - Ausgabepumpen für Kraftstoffe oder Schmiermittel, für Tankstellen und Kraftfahrzeugwerkstätten	St 1000 EUR	33 270	3
2912 21 300	- Andere Pumpen mit Flüssigkeitsmesser	St 1000 EUR	4
2912 21 500	- Handpumpen (ohne Flüssigkeitsmesser)	St 1000 EUR	1 014 642 20 684	1 259 277 25 100	1 113 162 25 637	11
2912 21 700	- Kraftstoff-, Öl- oder Kühlmittelpumpen für Kolbenverbrennungsmotoren	St 1000 EUR	29 908 001 668 226	33 345 156 856 053	33 133 223 870 758	14
2912 21 900	- Betonpumpen	St 1000 EUR	20 066	24 952	31 869	3
2912 22 100	Oszillierende Verdrängerpumpen für Flüssigkeiten (ohne Betonpumpen) - Hydroaggregate mit oszillierenden Verdrängerpumpen	St 1000 EUR	14 318 58 725	16 064 72 616	18 142 70 175	16
2912 22 300	- Dosierpumpen	St 1000 EUR	180 792 121 643	200 170 121 521	211 653 125 568	12
2912 22 503	- Hydrokolbenpumpen (z.B. Axial-, Radialkolbenpumpen)	St 1000 EUR	510 077 514 015	640 903 578 867	721 371 645 070	10
2912 22 508	- - Andere Hydrokolbenpumpen (z.B. Radialkolbenpumpen)	St 1000 EUR	258 265 91 344	365 597 135 864	500 204 153 860	10
2912 22 700	- Andere Kolbenpumpen	St 1000 EUR	36 759 80 297	38 150 85 097	43 653 92 043	17
2912 22 900	- Andere oszillierende Verdrängerpumpen	St 1000 EUR	98 319	108 069	108 528	12
2912 23 100	Rotierende Verdrängerpumpen für Flüssigkeiten - Hydroaggregate mit rotierenden Verdrängerpumpen	St 1000 EUR	66 963 65 081	29 605 32 824	22 080 37 265	17
2912 23 330	- Zahnradpumpen - - Hydropumpen (Zahnradpumpen)	St 1000 EUR	1 461 801 184 703	1 674 659 218 210	1 808 114 235 657	18
2912 23 350	- - Andere Zahnradpumpen	St 1000 EUR	196 874 30 336	224 469 35 589	227 234 36 731	8
2912 23 530	- Flügelzellenpumpen - - Hydropumpen (Flügelzellenpumpen)	St 1000 EUR	2 171 179 212 574	2 254 054 205 434	2 709 399 221 812	4
2912 23 550	- - Andere Flügelzellenpumpen	St 1000 EUR	- -	- -	. .	1
2912 23 730	- Schraubenspindelpumpen, andere rotierende Verdrängerpumpen - - Schraubenspindelpumpen	St 1000 EUR	51 627 91 353	49 028 98 876	53 557 108 304	3
2912 23 753	- - - Andere rotierende Verdrängerpumpen - - - Exzentrerschneckenpumpen	St 1000 EUR	29 181 79 210	30 920 85 021	32 309 91 840	10
2912 23 759	- - - - Andere rotierende Verdrängerpumpen (ohne Exzentrerschneckenpumpen)	St 1000 EUR	36 881	41 239	50 179	13
2912 24 130	Kreiselpumpen für Flüssigkeiten; andere Pumpen; Hebewerke für Flüssigkeiten - Tauchmotorpumpen, Unlaufbeschleuniger - - Tauchmotorpumpen, einstufig	St 1000 EUR	1 279 479 162 851	1 196 099 155 934	946 633 150 816	18
2912 24 150	- - Tauchmotorpumpen, mehrstufig	St 1000 EUR	211 143 80 198	253 835 76 754	228 257 83 984	7
2912 24 170	- - Unlaufbeschleuniger für Heizungs- und Heißwasseranlagen (ohne Wellenabdichtung)	St 1000 EUR	1 229 962 228 030	1 293 763 252 280	1 324 581 283 344	4
2912 24 200	- Kreiselpumpen mit einer Nennweite des Austrittstutzens von 15 mm oder weniger	St 1000 EUR	67 720 7 198	68 000 7 902	79 044 8 465	5
2912 24 300	- Kanalradpumpen und Seitenkanalpumpen mit einer Nennweite des Austrittstutzens von mehr als 15 mm	St 1000 EUR	95 655 57 568	95 620 64 544	94 871 75 207	19

4 Produktion nach Güterarten - Deutschland

Melde-Nr.	Bezeichnung	Einheit	2003	2004	2005	2005 Anzahl Unternehmen
1	2	3	4	5	6	7
2912 24 510	- Radialkreiselpumpen und andere Kreiselpumpen, einstufig, mit einer Nennweite des Austrittsstutzens von mehr als 15 mm	St	88 158	88 158	87 237	17
	- Radialkreiselpumpen, einströmig, in Blockbauweise	1000 EUR	83 954	85 114	93 521	
2912 24 530	- Radialkreiselpumpen, einströmig, nicht in Blockbauweise	St	665 261	327 394	532 044	19
		1000 EUR	276 317	275 590	284 383	
2912 24 550	- Radialkreiselpumpen, mehrströmig	St	146	87	219	5
		1000 EUR	14 324	.	.	
2912 24 600	- Radialkreiselpumpen, mehrstufig	St				16
		1000 EUR	134 696	145 255	145 138	
2912 24 713	- Andere Kreiselpumpen mit einer Nennweite des Austrittsstutzens von mehr als 15 mm	St				16
	- einstufig	1000 EUR	68 857	80 916	92 499	
	- mit einer Nennweite des Austrittsstutzens von 600 mm oder weniger	St				16
		1000 EUR	68 857	80 916	92 499	
2912 24 715	- mit einer Nennweite des Austrittsstutzens von mehr als 600 mm	St				5
		1000 EUR	10 384	122	.	
2912 24 750	- mehrstufig	St	44 618	57 422	71 066	10
		1000 EUR	53 216	51 455	61 199	
2912 24 800	- Andere Flüssigkeitspumpen; Hebewerke für Flüssigkeiten	St	395 776	420 015	452 119	18
		1000 EUR	149 898	164 403	185 626	
2912 31 300	Luft- oder Vakuumpumpen; Luft- oder andere Gaskompressoren	St				19
	- Vakuumpumpen (ohne Drehschieber-, Diffusionspumpen usw.)	1000 EUR	148 055	156 987	155 568	
		St	138 688	164 394	177 944	19
2912 31 500	- Drehschieber-, Sperrschieber-, Molekular- und Wälzkolbenpumpen	St	275 501	364 671	394 210	11
		1000 EUR	306 492	329 524	335 815	
2912 31 700	- Diffusions-, Kryo- und Adsorptionspumpen	St	.	.	.	2
		1000 EUR	.	.	.	
2912 32 000	Hand- oder fußbetriebene Luftpumpen	St	.	.	.	2
		1000 EUR	.	.	.	
2912 33 330	Kompressoren für Kältemaschinen	St	.	.	.	1
	- mit einer Leistung von 0,4 kW oder weniger	St	.	.	.	1
	darunter zum Absatz bestimmt	1000 EUR	.	.	.	
2912 33 350	- mit einer Leistung von mehr als 0,4 kW, hemetisch oder halbhemetisch	St	.	.	.	4
	darunter zum Absatz bestimmt	St	.	.	.	4
		1000 EUR	388 584	458 407	472 945	
2912 33 370	- Andere Kompressoren für Kältemaschinen, mit einer Leistung von mehr als 0,4 kW	St	.	.	58 310	3
		1000 EUR	.	.	54 932	
2912 34 300	Fahrbare Luftpumpen	St	.	.	.	-
	- mit einer Liefermenge je Minute von 2 m³ oder weniger	1000 EUR	.	.	.	
2912 34 500	- mit einer Liefermenge je Minute von mehr als 2 m³	St	.	.	16 252	3
		1000 EUR	.	.	81 376	
2912 35 301	Turbokompressoren	St	.	.	.	3
	- einstufig	1000 EUR	.	.	.	
	- Turbolader für Motoren	St	.	.	.	3
2912 35 309	- Andere einstufige Turbokompressoren	St	.	69	71	3
		1000 EUR	36 472	45 071	45 894	
2912 35 500	- mehrstufig	St	127	183	192	4
		1000 EUR	273 588	414 541	457 780	
2912 36 300	Oszillierende Verdrängerkompressoren	St				9
	- zum Erzeugen eines Überdrucks von 15 bar oder weniger, mit einer Liefermenge je Stunde von 60 m³ oder weniger	1000 EUR	32 614	27 592	20 912	
		St	51 531	49 976	52 673	9
2912 36 500	- zum Erzeugen eines Überdrucks von 15 bar oder weniger, mit einer Liefermenge je Stunde von mehr als 60 m³	St	885	895	1 418	9
		1000 EUR	10 002	11 570	12 306	
2912 36 700	- zum Erzeugen eines Überdrucks von mehr als 15 bar, mit einer Liefermenge je Stunde von 120 m³ oder weniger	St	18 819	18 214	17 817	11
		1000 EUR	58 847	61 758	60 080	

4 Produktion nach Güterarten - Deutschland

Melde-Nr.	Bezeichnung	Einheit	2003	2004	2005	2005 Anzahl Unternehmen
1	2	3	4	5	6	7
2912 36 900	- zum Erzeugen eines Überdrucks von mehr als 15 bar, mit einer Liefermenge je Stunde von mehr als 120 m³	St 1000 EUR	966 30 382	1 129 33 424	1 394 39 461	7
2912 37 300	Rotierende Verdrängerkompressoren - einwellig	St 1000 EUR	61 020	70 658	76 188	4
2912 37 530	- mehrwellig - - Schraubenkompressoren	St 1000 EUR	77 036 318 500	85 851 334 442	107 377 435 360	12
2912 37 550	- - Andere Verdrängerkompressoren	St 1000 EUR	11 435 70 321	11 837 67 200	19 853 97 885	4
2912 38 000	Andere Kompressoren	St 1000 EUR	743 402 120 649	1 056 984 129 880	949 895 124 062	8
2912 41 300	Teile für Pumpen und Kompressoren Teile für Hydromotoren, Druckluftmotoren, Strahltriebwerke, Wasser- und Dampfkraftmaschinen, andere Motoren, a.n.g. (ohne solche für Verbrennungsmotoren) - für Druckluftmotoren, Wasser- und Dampfkraftmaschinen, andere Motoren, a.n.g. (ohne solche für Hydromotoren und Strahltriebwerke)	1000 EUR	146 466	165 911	256 421	19
2912 41 500	- für Hydromotoren	1000 EUR	40 942	52 372	53 530	21
2912 41 700	- für Strahltriebwerke (ohne solche für Turbo-Strahltriebwerke)	1000 EUR	-	-	-	-
2912 42 001	Teile für Flüssigkeitspumpen und für Hebewerke für Flüssigkeiten - für rotierende Verdrängerpumpen	1000 EUR	166 390	247 200	249 678	31
2912 42 002	- für oszillierende Verdrängerpumpen	1000 EUR	83 428	95 022	108 016	17
2912 42 005	- für Kreiselpumpen	1000 EUR	173 380	207 480	212 362	33
2912 42 009	- für andere Flüssigkeitspumpen und für Hebewerke für Flüssigkeiten	1000 EUR	281 998	283 643	319 473	46
2912 43 002	Teile für Luft- oder Vakuumpumpen, Luft- o.a. Gaskompressoren, Ventilatoren usw. - für Ventilatoren	1000 EUR	43 461	59 039	63 132	22
2912 43 005	- für Kältekompressoren	1000 EUR	29 840	50 936	37 000	5
2912 43 009	- für andere Luft- und Vakuumpumpen, Luft- o.a. Gas-Kompressoren	1000 EUR	434 612	513 217	556 243	59
2912 91 001	Installation, Reparatur und Instandhaltung von Pumpen und Kompressoren Installation von Pumpen und Kompressoren - von Druckluftmotoren und -zylindern, Hydromotoren, -zylindern, -systemen und -aggregaten	1000 EUR	8 391	4 674	4 289	9
2912 91 005	- von Kompressoren und Vakuumpumpen	1000 EUR	43 203	43 856	47 694	13
2912 91 008	- von anderen Pumpen	1000 EUR	40 543	39 550	39 844	27
2912 92 001	Reparatur und Instandhaltung von Pumpen und Kompressoren - von Druckluftmotoren und -zylindern, Hydromotoren, -zylindern, -systemen und -aggregaten	1000 EUR	42 950	38 646	42 902	44
2912 92 005	- von Kompressoren und Vakuumpumpen	1000 EUR	126 985	143 587	136 830	44
2912 92 008	- von anderen Pumpen	1000 EUR	157 759	164 160	173 547	89
2913 11 340	Armaturen Armaturen u.ä. Apparate für Rohr- und Schlauchleitungen, Dampfkessel, Sammelbehälter usw. Druckminderventile, Ventile für ölhdraulische oder pneumatische Energieübertragung, Rückschlagklappen und -ventile, Überdruck- und Sicherheitsventile - Druckminderventile - - kombiniert mit Filtern oder Ölem	t 1000 EUR	3 583 116 682	3 746 120 674	3 283 113 068	16
2913 11 350	- - aus Gußeisen oder Stahl, nicht kombiniert mit Filtern oder Ölem	t 1000 EUR	103 9 666	137 11 777	194 12 937	6

4 Produktion nach Güterarten - Deutschland

Melde-Nr.	Bezeichnung	Einheit	2003	2004	2005	2005 Anzahl Unternehmen
1	2	3	4	5	6	7
2913 11 391	- - aus anderen Werkstoffen - - für die autogene Metallbearbeitung	t 1000 EUR	315 16 923	329 17 282	338 16 196	5
2913 11 399	- - - Andere Druckminderventile	t 1000 EUR	129 6 232	153 11 147	168 12 701	4
2913 11 530	- Ventile für ölhydraulische oder pneumatische Energieübertragung - für ölhydraulische Energieübertragung	t 1000 EUR	23 361 829 990	22 371 885 095	23 414 928 876	44
2913 11 550	- - für Pneumatische Energieübertragung	t 1000 EUR	8 444 512 631	10 879 616 907	10 934 642 967	20
2913 11 723	- Rückschlagklappen und -Ventile; Überdruck- und Sicherheitsventile, Ventile für Reifen u. Luftschläuche - - Rückschlagklappen und -Ventile - - - aus Eisen oder Stahl	t 1000 EUR	4 350 45 699	4 814 55 069	5 776 69 441	26
2913 11 729	- - - aus anderen Werkstoffen	t 1000 EUR	1 120 16 111	1 094 15 262	1 006 14 886	17
2913 11 763	- - Überdruck- u. Sicherheitsventile, Ventile für Reifen oder Luftschläuche - - - aus Eisen oder Stahl	t 1000 EUR	2 870 85 595	4 171 110 323	3 988 119 162	23
2913 11 769	- - - aus anderen Werkstoffen	t 1000 EUR	2 241 69 418	2 403 74 717	2 086 75 241	17
2913 12 331	Sanitärarmaturen; Armaturen für Heizkörper von Zentralheizungen - Sanitärarmaturen - - Mischarmaturen - - - Einhandmischer	t 1000 EUR	19 018 447 869	20 398 488 219	19 937 489 271	18
2913 12 333	- - - Zweigriffmischer	t 1000 EUR	10 334 336 661	9 147 323 618	6 451 277 535	14
2913 12 335	- - - Thermostatarmaturen für den Sanitärbereich	t 1000 EUR	5 947 153 025	6 603 172 103	6 368 169 928	12
2913 12 353	- - Andere Sanitärarmaturen - - - Brausen und Zubehör	t 1000 EUR	9 521 185 289	10 708 215 380	12 101 248 472	10
2913 12 354	- - - Stand- und Auslaufventile	t 1000 EUR	.	.	.	7
2913 12 355	- - - Eckventile	t 1000 EUR	1 263 17 042	1 566 19 326	1 525 20 151	7
2913 12 356	- - - Druckspüler	t 1000 EUR	.	41 302	62 650	6
2913 12 357	- - - Geräteanschlussventile	t 1000 EUR	524 7 132	537 8 042	534 8 773	4
2913 12 358	- - - Andere Sanitärarmaturen, a.n.g. (z.B. Ab- und Überlaufarmaturen)	t 1000 EUR	37 902 531 806	42 766 577 335	34 307 530 850	20
2913 12 530	- Armaturen für Heizkörper von Zentralheizungen - - Thermostatventile	t 1000 EUR	6 902 98 235	7 232 96 475	6 587 85 870	8
2913 12 550	- - Andere Armaturen für Heizkörper von Zentralheizungen (ohne Thermostatventile)	t 1000 EUR	13 995 206 710	14 137 210 051	13 745 201 172	16
2913 13 130	Regelventile, Schieber und andere Armaturen - Regelventile - - Temperaturregelventile	t 1000 EUR	766 33 310	723 38 483	571 42 331	9
2913 13 151	- - Andere Regelventile (Stellgeräte) - - - Stellventile	t 1000 EUR	6 415 107 247	7 177 114 674	6 285 111 231	12
2913 13 152	- - - Stellhähne	t 1000 EUR	14 404	813 13 497	872 14 617	3
2913 13 154	- - - Stellklappen	t 1000 EUR	3 097 102 647	3 554 113 270	2 662 110 823	6
2913 13 157	- - - Drehkegelventile	t 1000 EUR	1 132 49 570	1 247 51 852	1 280 56 141	4
2913 13 159	- - - Regelventile, a.n.g.	t 1000 EUR	14 363 209 748	17 702 222 247	23 562 256 485	35
2913 13 330	- Schieber - - aus Gusseisen	t 1000 EUR	8 558 51 071	9 589 53 199	7 732 43 142	14
2913 13 350	- - aus Stahl	t 1000 EUR	3 338 48 826	3 557 52 290	4 567 63 122	14

4 Produktion nach Güterarten - Deutschland

Melde-Nr.	Bezeichnung	Einheit	2003	2004	2005	2005 Anzahl Unternehmen
1	2	3	4	5	6	7
2913 13 370	- - aus anderen Werkstoffen	t	142	126	167	7
	- Ventile	1000 EUR	4 373	4 520	6 156	
2913 13 530	- - aus Gusseisen	t	10 128	10 131	8 560	15
		1000 EUR	103 993	98 016	90 179	
2913 13 550	- - aus Stahl	t	15 998	18 765	18 585	40
		1000 EUR	319 902	358 665	378 243	
2913 13 570	- - aus anderen Werkstoffen	t	23 290	29 395	29 496	55
	- Kugel-, Kegel- und Zylinderhähne, Klappen, Membranarmaturen	1000 EUR	454 899	508 655	538 069	
2913 13 733	- - - aus Gusseisen	t	2 814	3 251	3 537	8
		1000 EUR	35 648	36 060	42 878	
2913 13 735	- - - aus Stahl	t	14 134	17 408	18 179	18
		1000 EUR	181 515	212 330	227 078	
2913 13 739	- - - aus anderen Werkstoffen	t	6 757	4 624	3 931	15
	- - Klappen (ohne Rückschlagklappen)	1000 EUR	60 342	52 760	48 667	
2913 13 753	- - - aus Gusseisen	t	7 563	7 368	7 723	13
		1000 EUR	79 970	72 386	81 788	
2913 13 755	- - - aus Stahl	t	1 750	2 871	4 236	8
		1000 EUR	26 499	31 484	37 779	
2913 13 759	- - - aus anderen Werkstoffen	t	311	328	382	6
		1000 EUR	7 398	6 923	7 659	
2913 13 770	- - Membranarmaturen	t	.	.	.	3
	- Andere Armaturen	1000 EUR	.	.	.	
2913 13 801	- - Andere Sicherheitsarmaturen, a.n.g.	t	5 936	6 165	7 008	14
		1000 EUR	114 481	120 735	126 788	
2913 13 802	- - Andere Absperrarmaturen (ohne Hähne und Klappen) aus Gusseisen, a.n.g.	t	10 610	12 626	12 918	18
		1000 EUR	96 332	96 744	104 925	
2913 13 803	- - Andere Absperrarmaturen (ohne Hähne und Klappen) aus Stahl, a.n.g.	t	7 108	8 950	9 461	18
		1000 EUR	63 644	85 876	101 502	
2913 13 804	- - Andere Absperrarmaturen (ohne Hähne und Klappen) aus anderen Werkstoffen, a.n.g.	t	9 999	10 843	11 008	26
		1000 EUR	121 105	129 793	132 344	
2913 13 805	- - Überwachungsarmaturen	t	15 290	16 444	14 621	23
		1000 EUR	227 985	261 121	256 236	
2913 13 806	- - Ableiter, Abscheider, Be- und Entlüfter	t	4 745	2 701	3 279	23
		1000 EUR	82 593	70 708	79 235	
2913 20 001	Teile für Armaturen u.ä. Apparate für Rohr- und Schlauchleitungen, Dampfkessel, Sammelbehälter usw. - für Ventile für die ölhydraulische Energieübertragung	1000 EUR	34 100	36 232	42 143	21
2913 20 002	- für Ventile für die Pneumatische Energieübertragung	1000 EUR	47 106	38 529	50 754	13
2913 20 009	- für andere Armaturen u.ä. Apparate für Rohr- und Schlauchleitungen, Dampfkessel, Sammelbehälter usw.	1000 EUR	294 131	315 691	340 613	78
2913 91 000	Installation, Reparatur und Instandhaltung von Armaturen u.ä. Apparaten für Rohr- und Schlauchleitungen, Dampfkesseln, Sammelbehältern oder ähnlichen Behältern aus Metall - Installation von Armaturen u.ä. Apparaten für Rohr- und Schlauchleitungen, Dampfkesseln, Sammelbehältern o.ä. Behältern aus Metall	1000 EUR	5 259	12 118	14 588	8
2913 92 001	Reparatur und Instandhaltung von Armaturen und ähnlichen Apparaten für Rohr- und Schlauchleitungen, Dampfkesseln, Sammelbehältern o.ä. Behältern aus Metall - von Ventilen für ölhydraulische und pneumatische Energieübertragung sowie Druckluftwartungseinheiten	1000 EUR	12 565	14 576	19 547	20
2913 92 009	- von anderen Armaturen u.ä. Apparaten	1000 EUR	109 923	120 982	122 831	44
2914 10 300	Lager, Getriebe, Zahnräder und Antriebs-elemente Wälzlager (z.B. Kugellager, Rollenlager, Nadellager) - Kugellager	t	48 934	52 407	54 308	25
		1000 EUR	659 390	697 337	823 830	

4 Produktion nach Güterarten - Deutschland

Melde-Nr.	Bezeichnung	Einheit	2003	2004	2005	2005 Anzahl Unternehmen
1	2	3	4	5	6	7
2914 10 530	- Kegellrollenlager, Tonnenlager, Zylinderrollenlager - Kegellrollenlager (einschl. Zusammenstellungen aus Kegeln und Kegellrollen)	t 1000 EUR	312 253	343 102	390 098	7
2914 10 550	- - Tonnenlager (Pendelrollenlager)	t 1000 EUR	.	.	.	2
2914 10 570	- - Zylinderrollenlager	t 1000 EUR	29 687 545 597	32 388 574 804	34 870 696 740	8
2914 10 700	- Nadellager	t 1000 EUR	10 892 224 182	12 548 252 308	13 344 264 261	4
2914 10 900	- Andere Wälzlager (einschl. kombinierter Wälzlager)	t 1000 EUR	18 743 242 903	18 815 252 410	298 006	9
2914 21 300	Getriebe, Zahnräder, Lagergehäuse u.ä. Antriebs-elemente - Gelenkketten, aus Eisen oder Stahl - Rollenketten für Fahrräder, Mopeds und Krafträder	t 1000 EUR	.	5 856	2 251	3
2914 21 530	- Andere Rollen- und Gelenkketten - - Andere Rollenketten	t 1000 EUR	38 264 160 751	39 392 163 073	40 720 164 780	5
2914 21 550	- - Andere Gelenkketten	t 1000 EUR	28 602 119 342	27 859 132 193	32 205 159 157	16
2914 22 300	- Ketten, Kurbeln und Wellen - Kurbeln und Kurbelwellen	t 1000 EUR	9 457 124 133	9 055 118 668	11 151 134 710	7
2914 22 530	- - Andere Wellen - - Gelenkwellen	t 1000 EUR	10 437 93 004	10 897 106 779	13 559 114 623	8
2914 22 550	- - Andere Wellen (ohne Gelenkwellen)	t 1000 EUR	22 711 110 646	27 695 143 782	31 661 176 635	20
2914 23 300	Lagergehäuse; Gleitlager und Lagerschalen - Lagergehäuse mit eingebautem Wälzlager	t 1000 EUR	1 898 25 738	27 536	2 495 26 900	4
2914 23 500	- Lagergehäuse ohne eingebaute Wälzlager; Gleitlager u. Lagerschalen	t 1000 EUR	37 100 738 596	40 145 777 137	40 067 738 314	43
2914 24 320	Getriebe, auch in Form von Wechsel- oder Schaltgetrieben oder Drehmomentwandlern; Kugel- oder Rollenrollspindeln - Stirnradgetriebe, Kegelrad- und Kegelstirnradgetriebe, Schneckengetriebe (Zahnradgetriebe) - - Stirnradgetriebe	t 1000 EUR	53 042 564 703	57 436 625 947	61 780 674 168	51
2914 24 330	- - Kegelrad- und Kegelstirnradgetriebe	t 1000 EUR	30 317 314 228	31 722 339 835	36 158 389 696	42
2914 24 340	- - Schneckengetriebe	t 1000 EUR	14 499 166 781	15 495 173 425	16 723 192 701	38
2914 24 430	- - Andere Zahnradgetriebe - - Planetengetriebe	t 1000 EUR	59 870 698 531	68 235 785 545	81 404 997 555	29
2914 24 450	- - Andere Zahnradgetriebe für stationäre Zwecke	t 1000 EUR	6 609 146 734	6 737 156 512	7 690 183 472	12
2914 24 470	- - Zahnradgetriebe für Wasserfahrzeuge	t 1000 EUR	5 289 106 613	5 407 111 969	8 379 153 458	4
2914 24 510	- - Schaltgetriebe - - für Landmaschinen	t 1000 EUR	29 512 168 222	24 910 156 256	32 410 198 719	5
2914 24 530	- - für andere selbstfahrende Maschinen	t 1000 EUR	60 256 502 416	72 833 601 681	78 336 611 554	8
2914 24 550	- - Mechanische, stufenlos regelbare Getriebe	t 1000 EUR	8 741 83 125	8 672 81 113	8 045 74 094	15
2914 24 570	- - Hydrostatische, stufenlos regelbare Getriebe	t 1000 EUR	19 498	14 395	.	2
2914 24 590	- - Hydrodynamische, stufenlos regelbare Getriebe; Drehmomentwandler	t 1000 EUR	22 117 307 203	24 951 337 860	25 586 342 801	3
2914 24 730	- - Andere Getriebe - - Kugel- oder Rollenrollspindeln	t 1000 EUR	2 682 92 061	3 102 111 819	3 359 124 086	13
2914 24 750	- - Andere Getriebe (z.B. Reibradgetriebe)	t 1000 EUR	9 943 125 492	9 023 129 089	9 069 120 217	17
2914 25 000	Schwungräder sowie Riemen- und Seilscheiben (einschl. Seilrollenblöcke für Flaschenzüge)	t 1000 EUR	10 726 131 541	13 983 148 928	15 173 176 236	10

4 Produktion nach Güterarten - Deutschland

Melde-Nr.	Bezeichnung	Einheit	2003	2004	2005	2005 Anzahl Unternehmen
1	2	3	4	5	6	7
2914 26 310	Schaltkupplungen und andere Wellenkupplungen (einschl. Universalkupplungen) - - Elastische Kupplungen, drehstarre Kupplungen	t 1000 EUR	28 183 258 665	32 619 284 435	36 406 328 808	24
2914 26 330	- - hydraulische Kupplungen	t 1000 EUR	42 375	50 211	63 099	5
2914 26 350	- - Reibungskupplungen und -bremsen	t 1000 EUR	3 448 68 447	3 610 73 224	3 848 79 817	18
2914 26 370	- - Freilaufkupplungen (einschl. Rücklaufsperrern)	t 1000 EUR	959 50 886	993 52 124	918 52 484	6
2914 26 390	- - Andere Kupplungen	t 1000 EUR	1 591 35 726	2 304 39 293	4 061 45 054	10
2914 31 300	Teile für Lager, Getriebe, Zahnräder und Antriebs Elemente Kugeln, Rollen, Nadeln und andere Teile für Wälzlager - Kugeln, Rollen und Nadeln	t 1000 EUR	40 969 256 740	45 392 274 176	47 587 307 031	10
2914 31 500	- Andere Teile für Wälzlager (z.B. Spann- und Abziehhülsen)	1000 EUR	312 334	293 520	369 908	10
2914 32 000	Teile für Gelenkketten, aus Eisen oder Stahl	1000 EUR	.	.	.	1
2914 33 300	Teile für Wellen, Kurbeln, Gleitlager, Lagergehäuse und Lagerschalen, Getriebe, Schwungräder, Riemen- und Seilscheiben, Wellenkupplungen - für Lagergehäuse von Wälzlagern aller Art	1000 EUR	51 003	79 515	97 471	9
2914 33 510	- für Wellen, Kurbeln, Gleitlager, Lagerschalen, Getriebe, Schwungräder, Riemen- und Seilscheiben, Wellenkupplungen - Kettenräder	1000 EUR	65 102	80 162	98 223	27
2914 33 520	- - Stirnräder	1000 EUR	307 946	340 320	382 039	73
2914 33 530	- - Kegelnräder	1000 EUR	41 151	46 953	63 139	25
2914 33 540	- - Schnecken und Schneckenräder	1000 EUR	33 336	37 243	43 055	23
2914 33 550	- - Andere Zahnräder und Zahnstangen	1000 EUR	79 444	92 275	103 635	30
2914 33 560	- - Teile für Getriebe	1000 EUR	433 921	465 722	493 408	70
2914 33 570	- - Teile für Kupplungen	1000 EUR	56 014	68 649	69 338	16
2914 33 590	- - Andere Teile, a.n.g.	1000 EUR	287 351	353 454	375 687	49
2914 90 000	Installation, Reparatur und Instandhaltung von Lagern, Getrieben, Zahnrädern und Antriebs Elementen	1000 EUR	37 882	63 864	111 850	29
2921 11 300	Sonstige Maschinen für unspezifische Verwendung Ofen und Brenner, Teile dafür Brenner für Feuerungen; automatische Feuerungen (einschließlich ihrer mechanischen Beschicker, mechanischen Roste, mechanischen Entascher u.ä. Vorrichtungen) - Brenner für flüssigen Brennstoff	St 1000 EUR	253 282 168 702	249 415 181 804	201 850 160 356	13
2921 11 501	- Andere Brenner (einschl. kombinierter Brenner) - für gasförmige Stoffe	St 1000 EUR	50 038 110 791	51 553 116 182	53 712 119 933	15
2921 11 509	- - Andere Brenner (einschl. kombinierter Brenner)	St 1000 EUR	18 455 37 381	22 982 53 766	21 757 60 166	10
2921 11 700	- Automatische Feuerungen (einschl. mechanischer Beschicker, Rosten, Entascher u.ä. Vorrichtungen)	St 1000 EUR	3 589	.	51 14 432	3
2921 12 300	Nichtelektrische Industrie- und Laboratoriumsöfen (ohne Backöfen), Abfallverbrennungsöfen - Industrie- und Laboratoriumsöfen zum Schmelzen, Rösten oder anderem Warmbehandeln von Erzen, Schwefelkies oder Metallen	St 1000 EUR	350 106 053	403 130 143	293 115 607	18
2921 12 500	- Abfallverbrennungsöfen	t 1000 EUR	.	.	.	1
2921 12 900	- Andere nichtelektrische Industrie- und Laboratoriumsöfen	t 1000 EUR	15 497 107 904	26 163 120 784	27 726 125 747	9

4 Produktion nach Güterarten - Deutschland

Melde-Nr.	Bezeichnung	Einheit	2003	2004	2005	2005 Anzahl Unternehmen
1	2	3	4	5	6	7
2921 13 300	Elektrische Industrie- und Laboratoriumsöfen (einschl. Induktionsöfen und Öfen mit dielektrischer Erwärmung); Industrie- und Laboratoriumsapparate zum Warmbehandeln von Stoffen mittels Induktion oder dielektrischer Erwärmung - Backöfen (Widerstandsöfen mit indirekter Beheizung) für Brotfabriken, Bäckereien, Konditoreien und Keksfabriken	St 1000 EUR	16 668 66 460	16 905 70 905	17 096 70 840	12
2921 13 510	- - Andere Widerstandsöfen mit indirekter Beheizung; Öfen und Apparate zum Warmbehandeln von Stoffen mittels Induktion oder dielektrischer, kapazitiver Erwärmung; andere elektrische Industrie- und Laboratoriumsöfen - - Widerstandsöfen mit indirekter Beheizung (ohne Backöfen)	t St 1000 EUR	5 736 21 372 141 055	6 337 21 638 143 759	7 573 31 842 212 583	23
2921 13 530	- - Induktionsöfen	t St 1000 EUR	4 186 468 69 800	4 952 510 63 855	8 718 693 90 858	7
2921 13 550	- - Öfen mit dielektrischer Erwärmung; Apparate zum Warmbehandeln von Stoffen mittels Induktion oder dielektrischer Erwärmung; andere elektrische Industrie- und Laboratoriumsöfen	t St 1000 EUR	6 828 2 265 173 940	4 946 30 569 153 710	3 230 8 195 116 597	23
2921 13 570	- - Infrarotöfen	t St 1000 EUR	. . 3 914	. . 5 809	. . .	2
2921 14 300	Teile für Brenner, Industrie- und Laboratoriumsöfen, Verbrennungsöfen, Induktionsöfen u.ä. - für Brenner und Automatische Feuerungen	1000 EUR	88 952	99 386	86 103	29
2921 14 500	- für nichtelektrische Industrie- und Laboratoriumsöfen	1000 EUR	53 071	54 565	70 839	18
2921 14 700	- für elektrische Industrie- und Laboratoriumsöfen und Apparate zum Warmbehandeln von Stoffen	1000 EUR	99 435	111 883	123 473	39
2921 91 000	Installation, Reparatur und Instandhaltung von Öfen und Brennern Installation von Öfen und Brennern	1000 EUR	25 951	27 769	25 150	26
2921 92 000	Reparatur und Instandhaltung von Öfen und Brennern	1000 EUR	82 773	87 742	90 570	51
2922 11 300	Hebezeuge und Fördermittel Hebezeuge und Fördermittel, Teile dafür Flaschenzüge - mit Elektromotor	St 1000 EUR	67 159 129 832	72 666 143 516	98 522 168 653	8
2922 11 500	- Handkettenflaschenzüge	St 1000 EUR	3 705 1 899	3
2922 11 700	- Andere Flaschenzüge	St 1000 EUR	5 312 .	6 174 .	. .	3
2922 12 300	Fördermaschinen für Bergwerke; Spezialzugwinden für den Untertagebergbau; andere Zugwinden und Spille - Fördermaschinen für Bergwerke, zum Hochziehen und Herablassen der Förderkörbe oder Skips; Spezialzugwinden für den Untertagebergbau	St 1000 EUR	2
2922 12 530	- - mit Elektromotor	St 1000 EUR	1 644 38 885	1 636 37 226	1 878 35 246	7
2922 12 550	- - mit Kolbenverbrennungsmotor	St 1000 EUR	. .	21 123 .	23 053 .	5
2922 12 700	- Andere Zugwinden und Spille	St 1000 EUR	46 584 45 847	58 576 67 322	52 609 56 657	10
2922 13 300	Ortsfeste Hebebühnen für Kraftfahrzeugwerkstätten und andere Hubwinden - Ortsfeste Hebebühnen für Kraftfahrzeugwerkstätten	St 1000 EUR	27 021 87 364	27 920 88 844	21 756 76 712	11

4 Produktion nach Güterarten - Deutschland

Melde-Nr.	Bezeichnung	Einheit	2003	2004	2005	2005 Anzahl Unternehmen
1	2	3	4	5	6	7
2922 13 501	- Andere hydraulische Hubwinden (z.B. Hubarbeitsbühnen)	St	10 843	9 621	12 389	23
	- - Hubarbeitsbühnen	1000 EUR	100 585	110 733	107 024	
2922 13 509	- - Andere hydraulische Hubwinden	St	53 313	50 320	239 789	19
		1000 EUR	100 163	92 066	105 386	
2922 13 700	- Andere Hubwinden	St	2 395 549	2 182 265		14
		1000 EUR	80 249	87 512	87 754	
2922 14 200	Derrickkrane; Kabelkrane, Laufkrane, Verladebrücken u.a. Krane; fahrbare Hubportale, Portalhubkraftkarren und Krankraftkarren	St	8 431	8 326	9 098	22
	- Konsol- und Wandlaufkrane	1000 EUR	171 788	161 838	211 418	
2922 14 330	- Hubportale und Portalhubkraftkarren, andere Laufkrane, Portalkrane (ohne Portaldrehkrane), Verladebrücken	St				6
	- - Hubportale und Portalhubkraftkarren, auf luftbereiften Rädern fahrend	1000 EUR	190 485	310 307	380 038	
2922 14 350	- - Andere Laufkrane, Portalkrane (ohne Portaldrehkrane), Verladebrücken	St	2 064	1 133	1 227	30
		1000 EUR	290 885	197 718	233 765	
2922 14 430	- Turmdrehkrane, Portaldrehkrane	St	542	679	911	5
	- - Turmdrehkrane	1000 EUR	111 885	.	230 549	
2922 14 450	- - Portaldrehkrane	St	.	.	182	3
		1000 EUR	.	.	.	
2922 14 500	- Krankraftkarren und andere selbstfahrende Maschinen, Apparate und Geräte	St				2
		1000 EUR	26 753	45 422	.	
2922 14 600	- Andere Krane, zum Aufbau auf Straßenfahrzeuge	St	1 904	835	2 540	5
		1000 EUR	49 738	34 900	82 012	
2922 14 700	- Andere Krane, a.n.g.	St	7 740	7 580	8 223	14
		1000 EUR	250 054	148 925	192 018	
2922 15 130	Elektrokraftkarren und andere mit Hebevorrichtung ausgerüstete Karren; andere Karren	St	38 042	40 308	44 505	14
	- - zum Heben auf eine Höhe von 1 m oder mehr	1000 EUR	613 659	666 076	740 784	
2922 15 150	- - Andere Elektrokraftkarren	St	17 277	19 368	21 288	8
		1000 EUR	186 048	194 583	223 949	
2922 15 330	- selbstfahrende Karren mit Hebevorrichtung, nicht elektrisch	St	21 137	.	28 108	8
	- - zum Heben auf eine Höhe von 1 m oder mehr	1000 EUR	503 812	.	687 886	
2922 15 350	- - Andere selbstfahrende Krane	St	.	.	.	2
		1000 EUR	.	.	.	
2922 15 500	- Handhubwagen, -roller und andere Karren	St	.	28 122	.	6
		1000 EUR	15 824	15 999	13 402	
2922 15 730	- Andere Kraftkarren, ohne Hebevorrichtung	St	.	.	.	7
	- - Elektrokraftkarren	1000 EUR	16 937	18 526	19 541	
2922 15 750	- - Andere Kraftkarren	St	.	.	643	3
		1000 EUR	.	.	13 559	
2922 16 301	Personen- und Lastenaufzüge, Rolltreppen und Rollsteige	St	6 596	6 256	7 378	35
	- - Personen- und Lastenaufzüge, elektrisch (z.B. Bauaufzüge, Fördervorrichtungen mit Körben oder Skips)	1000 EUR	203 702	199 592	200 054	
2922 16 302	- - Personen- und Lastenaufzüge mit einer Geschwindigkeit von weniger als 1,6 m/s	St	1 737	1 480	1 297	12
		1000 EUR	122 230	111 511	96 760	
2922 16 303	- - Bauaufzüge	St	6 821	7 069	7 119	8
		1000 EUR	50 160	51 277	56 316	
2922 16 306	- - Lastenaufzüge mit einer Tragkraft bis 2500 kg	St	532	469	476	22
		1000 EUR	10 825	13 291	15 872	
2922 16 307	- - Lastenaufzüge mit einer Tragkraft von mehr als 2500 kg	St	66	81	92	12
		1000 EUR	6 481	7 529	8 621	
2922 16 308	- - Andere Aufzüge, elektrisch	St	.	.	.	1
		1000 EUR	4 316	.	.	

4 Produktion nach Güterarten - Deutschland

Melde-Nr.	Bezeichnung	Einheit	2003	2004	2005	2005 Anzahl Unternehmen
1	2	3	4	5	6	7
2922 16 501	- Andere Personen- und Lastenaufzüge - hydraulische Personenaufzüge mit einer Tragkraft bis 630 kg	St 1000 EUR	585 22 000	480 15 839	457 14 081	23
2922 16 502	- hydraulische Personenaufzüge mit einer Tragkraft über 630 kg	St 1000 EUR	540 24 304	458 21 628	430 16 408	19
2922 16 504	- hydraulische Lastenaufzüge mit einer Tragkraft bis 2500 kg	St 1000 EUR	340 9 356	282 8 732	232 7 263	17
2922 16 505	- hydraulische Lastenaufzüge mit einer Tragkraft über 2500 kg	St 1000 EUR	.	70 987	.	9
2922 16 509	- Andere Personen- und Lastenaufzüge	St 1000 EUR	6 296 170 482	6 061 147 639	6 166 152 124	22
2922 16 700	- Rolltreppen und Rollsteige	St 1000 EUR	3 128 233 846	2 472 196 172	1 883 176 960	5
2922 17 100	Stetigförderer (ohne solche für Untertagebergbau) - Pneumatische Stetigförderer für die Landwirtschaft	St 1000 EUR	252 2 038	.	.	2
2922 17 330	- Andere Pneumatische Stetigförderer - für Schüttgut	St 1000 EUR	10 678 207 995	11 082 220 102	10 362 173 020	25
2922 17 350	- Andere Pneumatische Stetigförderer (z.B. Rohrpostanlagen)	St 1000 EUR	1 627 50 464	1 739 44 657	1 815 46 101	6
2922 17 500	- Stetigförderer mit Kübeln, für Waren	St 1000 EUR	52 907	53 178	10 804 72 123	8
2922 17 731	- Stetigförderer mit Bändern oder Gurten - für Schüttgut (ohne solche für den Untertagebergbau) (z.B. Großförderbandanlagen für den Tagebau, Absetzer, Abräum-Förderbrücken)	St 1000 EUR	17 748 161 974	22 293 199 359	20 157 199 028	22
2922 17 739	- - Andere Stetigförderer mit Bändern oder Gurten für Schüttgut	St 1000 EUR	23 174 135 631	28 760 126 896	28 351 191 737	34
2922 17 750	- - Andere Stetigförderer mit Bändern und Gurten, für Waren	St 1000 EUR	89 011 586 892	97 288 535 197	100 564 522 624	68
2922 17 930	- Scheibenrollenbahnen u.a. Rollenbahnen; andere Stetigförderer - Scheibenrollenbahnen und andere Rollenbahnen	St 1000 EUR	20 672 122 422	24 931 142 977	26 741 149 695	39
2922 17 950	- - Andere Stetigförderer für Waren	St 1000 EUR	147 404 985 615	146 797 923 406	157 206 921 557	112
2922 18 100	Aufschieber, Vorzieher, Ungleiser u.ä. Vorrichtungen zum Bewegen von Schienenfahrzeugen; Seilschwebbahnen usw.; andere Maschinen usw. zum Beladen, Entladen oder Fördern - Aufschieber, Vorzieher, Ungleiser (Schleebühnen), Kipper u.ä. Vorrichtungen zum Bewegen von Schienenfahrzeugen	St 1000 EUR	13 084 23 018	12 284 29 438	10 547 22 867	5
2922 18 200	- Seilschwebbahnen, Sessel- und Schleplifte; Zugmechanismen für Standseilbahnen	St 1000 EUR	-	-	-	-
2922 18 300	- Rollgänge für Walzwerke, Kipper, Wender und Manipulatoren für Rohblöcke, Luppen, Stäbe, Platten (ohne Schmiedemanipulatoren, Beschickungseinrichtungen, ohne solche für Krane)	St 1000 EUR	88 28 441	95 23 595	126 36 733	5
2922 18 500	- Lademaschinen für die Landwirtschaft, a.n.g. (z.B. Schlepperanbaulader)	St 1000 EUR	9 576 121 368	12 012 160 422	13 013 166 088	8
2922 18 730	- Andere Maschinen, Apparate und Geräte zum Heben, Be- und Entladen oder Fördern (einschl. Schmiedemanipulatoren, Beschickungseinrichtungen) (ohne solche für die Landwirtschaft) - Hubtische, Ladebrücken, Hubladebühnen	St 1000 EUR	10 660 66 271	12 306 55 847	10 890 57 427	13
2922 18 750	- - Regalbediengeräte	St 1000 EUR	1 196 144 476	1 123 126 061	1 045 157 715	14

4 Produktion nach Güterarten - Deutschland

Melde-Nr.	Bezeichnung	Einheit	2003	2004	2005	2005 Anzahl Unternehmen
1	2	3	4	5	6	7
2922 18 770	- - Andere Maschinen, Apparate und Geräte zum Heben, Bē-, Entladen oder Fördern (einschl. Schiedemanipulatoren, Beschickungseinrichtungen)	St 1000 EUR	71 985 409 695	82 527 416 232	76 118 505 323	88
	Teile für Hebezeuge und Fördermittel					
	- für Fördermaschinen (Untertagebergbau), Stapelkarren, andere Maschinen, Apparate und Geräte zum Heben usw.					
2922 19 301	- für Kraftkarren mit Hebevorrichtung	1000 EUR	303 572	341 183	372 986	46
2922 19 305	- für Stetigförderer	1000 EUR	224 602	240 890	261 113	89
2922 19 308	- für andere Fördermaschinen für den Untertagebergbau	1000 EUR	124 946	135 594	130 869	30
2922 19 309	- für andere Maschinen, Apparate und Geräte zum Heben, Fördern usw. (ohne solche für Krane, Aufzüge und Rolltreppen)	1000 EUR	267 931	279 515	327 235	101
	- für Förderkörbe, Personenaufzüge, Lastenaufzüge oder Rolltreppen					
2922 19 503	- für Förderkörbe	1000 EUR	2 348	2 814	4 360	6
2922 19 504	- für Personenaufzüge, Lastenaufzüge	1000 EUR	290 833	281 321	277 528	36
2922 19 508	- für Rolltreppen	1000 EUR	.	.	.	3
2922 19 700	- für Kraftkarren ohne Hebevorrichtung	1000 EUR	.	.	.	12
2922 20 000	Eimer, Kübel, Schaufeln, Löffel, Greifer und Zangen für Krane, Bagger usw.	t 1000 EUR	20 051 94 789	22 796 108 140	25 753 127 667	26
	Installation, Reparatur und Instandhaltungen von Hebezeugen und Fördermitteln					
	Installation von Hebezeugen und Fördermitteln (ohne Aufzüge und Rolltreppen)					
2922 91 003	- für den Bergbau	1000 EUR	5 699	4 930	.	5
2922 91 009	- für andere Zwecke	1000 EUR	243 719	222 483	173 467	100
	Reparatur und Instandhaltung von Hebezeugen und Fördermitteln (einschl. solcher von Aufzügen, Rolltreppen und Rollsteigen)					
2922 92 001	- für den Bergbau	1000 EUR	64 745	59 088	57 583	29
2922 92 002	- für die Bauwirtschaft	1000 EUR	13 553	11 987	15 029	23
2922 92 003	- von Aufzügen und Fahrtreppen (ohne solche für die Bauwirtschaft)	1000 EUR	864 406	954 542	965 762	58
2922 92 009	- von anderen Hebezeugen und Fördermitteln	1000 EUR	575 156	587 024	629 062	223
	Kälte- u. lufttechnische Erzeugnisse für gewerbliche Zwecke					
	Wärmeaustauscher; Klimageräte und Tiefkühlgeräte; Apparate zum Filtrieren					
	Wärmeaustauscher; Apparate und Vorrichtungen für die Verflüssigung von Luft oder anderen Gasen					
2923 11 320	- Wärmeaustauscher für lufttechnische Anlagen	St 1000 EUR	167 859	174 726	188 522	22
2923 11 330	- für die chemische und verwandte Industrie	St 1000 EUR	3 556 68 094	3 158 69 573	2 533 61 449	23
2923 11 350	- für die Nahrungsmittel- und Getränkeindustrie	St 1000 EUR	3 752 13 077	3 684 11 993	2 675 7 681	7
2923 11 370	- für andere Industrien	St 1000 EUR	1 417 593 314 739	906 951 333 596	839 604 436 164	37
2923 11 500	- Apparate und Vorrichtungen für die Verflüssigung von Luft oder anderen Gasen	St 1000 EUR	1 119	451	283	4
	Klimageräte					
	- Klimageräte als Kompaktgeräte zum Einbau in Wände oder Fenster sowie Split-Systeme (Anlagen aus getrennten Einzelelementen)					
2923 12 201	- Kompaktgeräte, zum Einbau in Wände oder Fenster	St 1000 EUR	31 739 128 747	220 522 160 577	161 742	16
2923 12 203	- Splitsysteme	St 1000 EUR	.	3 108 121 790	2 644 111 229	8

4 Produktion nach Güterarten - Deutschland

Melde-Nr.	Bezeichnung	Einheit	2003	2004	2005	2005 Anzahl Unternehmen
1	2	3	4	5	6	7
2923 12 400	- Klimageräte für den Komfort von Personen in Kraftfahrzeugen	St 1000 EUR	8 102 933 634 500	8 097 685 686 031	7 530 809 558 395	10
2923 12 603	- Klimageräte, mit Kälteerzeugungsvorrichtung	St 1000 EUR	.	.	.	1
2923 12 607	- Mobile Klimageräte	St 1000 EUR	.	.	.	14
2923 12 700	- Nichtmobile Kompaktgeräte (nicht zum Einbau in Wänden usw.)	St 1000 EUR	184 118	202 569	201 188	26
2923 12 700	- Andere Klimageräte, ohne Kälteerzeugungsvorrichtung	St 1000 EUR	70 294 644 720	67 877 329 584	81 298 340 459	26
2923 13 330	- Kühl-, Tiefkühl- und Gefriermöbel u.a. Einrichtungen, Maschinen, Apparate und Geräte zur Kälteerzeugung; Wärmepumpen	St 1000 EUR	4 274 37 973	3 018 37 705	2 787 39 950	4
2923 13 330	- Schaukühlmöbel	St 1000 EUR	.	.	.	10
2923 13 350	- für tiefgekühlte Waren	St 1000 EUR	46 359	43 877	41 277	10
2923 13 400	- Andere Schaukühlmöbel	St 1000 EUR	.	.	245 646	3
2923 13 400	- Gefrier- und Tiefkühlmöbel (ohne Gefrier-, Tiefkühltruhen mit einem Inhalt von 800 l oder weniger und Gefrier- und Tiefkühlschränke mit einem Inhalt von 900 l oder weniger)	St 1000 EUR	.	.	5 537 15 517	3
2923 13 500	- Andere Kühlmöbel	St 1000 EUR	52 281 101 502	51 937 106 230	43 746 97 356	21
2923 13 730	- Andere Einrichtungen, Maschinen, Apparate und Geräte zur Kälteerzeugung; Wärmepumpen	St 1000 EUR	.	.	.	14
2923 13 730	- Kompressionskälteerzeugungseinrichtungen, bei denen der Kondensator als Wärmeaustauscher ausgebildet ist	St 1000 EUR	19 488 19 488 63 409	15 389 15 389 116 958	12 254 12 254 95 251	14
2923 13 750	- darunter zum Absatz bestimmt	St 1000 EUR	.	.	.	14
2923 13 750	- Absorptionswärmepumpen	St 1000 EUR	.	.	.	-
2923 13 750	- Andere Einrichtungen, Maschinen, Apparate und Geräte zur Kälteerzeugung; Kompressionswärmepumpen	St 1000 EUR	.	.	.	-
2923 13 903	- Kompressionswärmepumpen bis 15 kW Anschlussleistung	St 1000 EUR	44 134 81 251	51 736 104 476	38 717 109 581	11
2923 13 908	- Kompressionswärmepumpen über 15kW Anschlussleistung und andere Einrichtungen, Maschinen, Apparate und Geräte zur Kälteerzeugung	St 1000 EUR	68 197 428 556	75 228 453 226	107 638 484 010	46
2923 14 130	- Apparate zum Filtrieren oder Reinigen von Gasen, a.n.g.	St 1000 EUR	109 048	59 058	128 269	19
2923 14 130	- von Luft	St 1000 EUR	.	112 376	85 839	19
2923 14 150	- Feinstfilterapparate	St 1000 EUR	.	.	.	72
2923 14 150	- Andere Apparate zum Filtrieren oder Reinigen von Luft	St 1000 EUR	170 101 284 229	178 085 287 958	185 539 338 504	72
2923 14 200	- von anderen Gasen, durch nasses Verfahren	St 1000 EUR	1 418 12 318	1 239 10 151	2 402 18 483	5
2923 14 403	- von anderen Gasen, durch katalytisches Verfahren	St 1000 EUR	7 631 448 783 360	7 409 281 803 778	7 629 983 959 005	10
2923 14 409	- Abgasreinigungssysteme für Straßenfahrzeuge	St 1000 EUR	.	.	.	2
2923 14 409	- Andere katalytische Gasfiltrier- oder Gasreinigungssysteme	St 1000 EUR	22 5 452	48 .	.	2
2923 14 701	- von anderen Gasen, durch elektrostatisches Verfahren	St 1000 EUR	3 772 15 356	3 746 16 768	4 399 17 015	5
2923 14 702	- von anderen Gasen, durch thermisches Verfahren	St 1000 EUR	350 47 874	507 62 265	421 66 011	7
2923 14 709	- von anderen Gasen, durch andere Verfahren	St 1000 EUR	49 040 183 153	58 769 179 009	80 151 217 564	20
2923 20 300	- Ventilatoren (ohne Tisch-, Boden-, Wand-, Decken-, Dach- oder Fensterventilatoren, mit einer Leistung von 125 W oder weniger)	St 1000 EUR	.	.	.	34
2923 20 300	- Axialventilatoren	St 1000 EUR	.	.	.	34
2923 20 300	- darunter zum Absatz bestimmt	St 1000 EUR	348 251	400 690	377 574	34
2923 20 500	- Zentrifugalventilatoren	St 1000 EUR	.	.	.	16
2923 20 500	- darunter zum Absatz bestimmt	St 1000 EUR	194 539	237 662	278 145	16

4 Produktion nach Güterarten - Deutschland

Melde-Nr.	Bezeichnung	Einheit	2003	2004	2005	2005 Anzahl Unternehmen
1	2	3	4	5	6	7
2923 20 700	- Andere Ventilatoren darunter zum Absatz bestimmt	St 1000 EUR	* 1 977 518 311 819	2 066 275 353 691	1 733 204 335 465	37 37
2923 30 100	Teile für Klimageräte, Kühl- und Gefrierschränke, Wärmepumpen, Wärmeaustauscher u.ä. - für Klimageräte	1000 EUR	458 811	707 670	641 294	55
2923 30 300	- Möbel, zur Aufnahme einer Kälteerzeugungseinrichtung hergerichtet	St 1000 EUR	.	.	.	1
2923 30 500	- Verdampfer und Kondensatoren (ohne solche für Haushaltsgeräte)	St 1000 EUR	78 297 34 987	43 012 27 333	44 497 31 073	9
2923 30 701	- Andere Teile für Kühl- u. Gefrier- schränke, Wärmepumpen usw. - für Haushaltskühlschränke sowie für kombinierte Kühl- und Gefrierschränke mit gesonderten Außen Türen	1000 EUR	28 947	33 868	18 644	7
2923 30 703	- für andere Kühl-, Tiefkühl- und Gefrierschränke und -truhen	1000 EUR	.	4 344	6 052	3
2923 30 708	- für Wärmepumpen und andere Einrichtungen, Maschinen, Apparate und Geräte zur Kälteerzeugung	1000 EUR	265 952	237 796	245 914	27
2923 30 901	- Teile für Apparate und Vorrichtun- gen zum Behandeln von Stoffen durch auf einer Temperaturände- rung beruhende Vorgänge (z.B. Wärmeaustauscher, Trockner) - für nichtelektrische Durchlauferhitzer und Heißwasserspeicher	1000 EUR	.	.	.	4
2923 30 902	- für Wärmeaustauscher für luft- technische Anlagen und Apparate und Vorrichtungen für die Verflüssigung von Luft oder anderen Gasen	1000 EUR	239 021	273 440	338 111	25
2923 30 903	- für Sterilisierapparate medizinische oder chirurgische Zwecke oder für Laboratorien	1000 EUR	31 882	33 020	35 006	6
2923 30 905	- für Apparate und Vorrichtungen für die Nahrungs- und Genusmittelindustrie	1000 EUR	38 291	37 110	40 370	16
2923 30 906	- für Apparate und Vorrichtungen für die chemische und verwandte Industrie	1000 EUR	32 443	38 439	36 714	21
2923 30 907	- für Trockner	1000 EUR	19 048	19 050	18 965	11
2923 30 909	- für Destillier- und Rektifizier- apparate und andere Apparate und Vorrichtungen	1000 EUR	89 844	100 716	105 229	24
2923 91 001	Installation, Reparatur und Instand- haltung von kälte- und lufttechni- schen Erzeugnissen, für gewerbliche Zwecke Installation von kälte- und luft- technischen Erzeugnissen, für gewerbliche Zwecke - von Wärmeaustauschern (ohne solche für lufttechnische Erzeugnisse)	1000 EUR	65 213	69 318	70 548	13
2923 91 009	- von anderen kälte- und lufttechnischen Erzeugnissen, für gewerbliche Zwecke	1000 EUR	343 660	380 092	371 679	85
2923 92 001	Reparatur und Instandhaltung von kälte- und lufttechnischen Erzeug- nissen, für gewerbliche Zwecke - von Wärmeaustauschern (ohne solche für lufttechnische Erzeugnisse)	1000 EUR	53 447	31 471	37 318	18
2923 92 009	- von anderen kälte- und lufttech- nischen Erzeugnissen für gewerb- liche Zwecke	1000 EUR	217 341	215 461	239 264	106

4 Produktion nach Güterarten - Deutschland

Melde-Nr.	Bezeichnung	Einheit	2003	2004	2005	2005 Anzahl Unternehmen
1	2	3	4	5	6	7
	Maschinen für unspezifische Verwendung, a.n.g. Generatorgas-, Wassergaserzeuger; Acetylenentwickler; Destillier- u. Rektifizierapparate; Apparate zum Filtrieren od. Reinigen von Flüssigkeiten; Öl-, Kraftstoff- und Luftansaugfilter für Kolbenverbrennungsmotoren					
2924 11 300	- Generatorgas-, Wassergaserzeuger; Acetylenentwickler u.ä. mit Wasser arbeitende Gaserzeuger, auch mit ihren Gasreinigern	St 1000 EUR	23 910	29 046	32 454	4
2924 11 500	- Destillier- und Rektifizierapparate	St 1000 EUR	52 268	63 734	75 168	7
	Apparate zum Filtrieren oder Reinigen von Flüssigkeiten (ohne Öl- und Kraftstofffilter für Kolbenverbrennungsmotoren)					
	- von Wasser					
	- - auf chemischem Wege					
2924 12 331	- - - für Trink- und Brauchwasser	St 1000 EUR	51 247 93 045	51 519 61 168	56 252 94 614	17
2924 12 335	- - - für Abwasser	St 1000 EUR	732 35 743	746 29 761	3 275 26 045	13
	- - auf anderem Wege					
2924 12 351	- - - für Trink- und Brauchwasser	St 1000 EUR	222 022 185 494		384 000 208 550	25
2924 12 355	- - - für Abwasser	St 1000 EUR	86 383 258 071	156 652 298 446	221 804 294 137	51
2924 12 500	- von Getränken (ohne Wasser)	St 1000 EUR	40 967	43 729	47 901	3
	- von anderen Flüssigkeiten					
2924 12 703	- - für die chemische Industrie	St 1000 EUR	21 655 89 931	23 737 103 032	28 672 120 399	16
2924 12 705	- - für andere Industrien	St 1000 EUR	1 566 028 347 935	2 242 745 354 647	2 673 463 402 099	39
	Öl-, Kraftstoff- u. Luftansaugfilter für Kolbenverbrennungsmotoren					
2924 13 300	- Öl- und Kraftstofffilter	1000 St 1000 EUR	211 204 406 734	213 576 430 762	198 369 466 026	12
2924 13 500	- Luftansaugfilter	1000 St 1000 EUR	110 872 643 981	126 215 740 787	136 740 701 190	7
	Verpackungsmaschinen; Waagen; Strahlapparate; metalloplastische Dichtungen					
	Maschinen und Apparate zum Reinigen, Trocknen, Füllen, Verschließen u.ä. von Flaschen o. ä. Behältnissen;					
	Maschinen und Apparate zum Verpacken von Waren					
	- Maschinen zum Reinigen, Trocknen oder Sterilisieren von Packmitteln (z.B. Flaschen, Dosen o.a. Behältnisse) oder Packstoffen					
2924 21 303	- - für die Getränkeindustrie (z.B. Maschinen zum Reinigen von Flaschen oder Kegs)	St 1000 EUR	277 79 257	289 86 389	222 94 373	6
2924 21 309	- - für andere Packmittel oder Packstoffe (z.B. Waschmaschinen für Vials, Stopfenwaschmaschinen)	St 1000 EUR	724 97 783	615 109 413	510 76 671	8
	- Maschinen zum Füllen, Verschließen oder Etikettieren formstabiler od. flexibler Packmittel (einschl. Form-, Füll- und Verschließmaschinen); Maschinen zum Versetzen von Getränken mit Kohlensäure					
	- Abfüllmaschinen für Getränkepackungen (auch Füll- und Verschließmaschinen)	St 1000 EUR	2 038 385 842	2 042 402 866	1 894 353 871	13
2924 21 502	- - Andere Maschinen zum Abfüllen flüssiger und pastöser Füllgüter in formstabile Packmittel (auch Füll- und Verschließmaschinen)	St 1000 EUR	5 408 353 415	3 801 308 073	3 222 337 438	37
2924 21 503	- - Maschinen zum Abfüllen schütt- und rieselfähiger Füllgüter in formstabile Packmittel (auch Füll- und Verschließmaschinen)	St 1000 EUR	1 042 90 279	944 97 185	823 108 815	7
2924 21 504	- - Maschinen zum Füllen flexibler Packmittel (z.B. Beutel, Säcke; auch Füll- und Verschließmaschinen)	St 1000 EUR	4 509 273 734	4 361 305 338	4 640 314 951	20

4 Produktion nach Güterarten - Deutschland

Melde-Nr.	Bezeichnung	Einheit	2003	2004	2005	2005 Anzahl Unternehmen
1	2	3	4	5	6	7
2924 21 505	- - Verschleißmaschinen für formstabile und flexible Packmittel (Einfunktionsmaschinen)	St	2 452	2 593	1 477	12
		1000 EUR	48 566	53 569	53 711	
2924 21 506	- - Kalt- oder Wamttiefzieh-Füll- und Verschleißmaschinen	St	1 884	2 081	1 773	10
		1000 EUR	400 443	444 975	450 085	
2924 21 507	- - Andere Form-, Füll- und Verschleißmaschinen (z.B. für Schlauchbeutel- oder Siegelrandbeutelverpackungen)	St	13 689	13 742	14 610	29
		1000 EUR	228 947	223 514	233 915	
2924 21 508	- - Etikettier- u.a. Ausstattungsmaschinen	St	6 323	6 599	7 899	25
		1000 EUR	242 880	261 168	254 441	
2924 21 509	- - Maschinen und Apparate zum Versetzen von Getränken mit Kohlensäure	St	.	.	.	2
		1000 EUR	.	.	.	
2924 21 701	- - Andere Verpackungsmaschinen (z.B. Einschlag-, Wrap-Around-, Sammelpackmaschinen, Maschinen zum Sichern von Transportverpackungen)	St	752	663	558	17
		1000 EUR	133 176	103 682	118 035	
2924 21 703	- - Kartonierer	St	507	548	551	13
		1000 EUR	84 402	85 449	70 907	
2924 21 705	- - Sammelpackmaschinen für Getränkepackungen	St	1 129	1 056	978	5
		1000 EUR	208 571	178 205	180 427	
2924 21 706	- - Andere Sammelpackmaschinen	St	2 534	2 311	2 262	22
		1000 EUR	207 845	204 596	229 659	
2924 21 708	- - Unreifungs- und Umschnürungsmaschinen	St	6 782	6 833	6 856	11
		1000 EUR	86 265	84 084	98 234	
2924 21 709	- - Andere Verpackungsmaschinen	St	.	2 623	2 635	33
		1000 EUR	.	271 944	329 137	
2924 22 330	Haushalts- Personenwaagen; Waagen für Stetigförderer; Absack-, Abfüll-, Dosier- u.a. Waagen	St	.	.	.	2
	- - Haushaltswaagen, Personenwaagen	1000 EUR	.	.	.	
2924 22 350	- - Personenwaagen (auch Säuglingswaagen)	St	.	.	844 333	4
		1000 EUR	.	.	.	
2924 22 530	- - Waagen für Stetigförderer; Absack-, Abfüll-, Dosier- u.a. Waagen zur Verwiegung konstanter Gewichtsmengen	St	5 087	5 766	5 153	8
		1000 EUR	72 643	84 752	84 832	
2924 22 550	- - Waagen für Stetigförderer zum kontinuierlichen Wiegen	St	4 061	5 704	5 212	9
		1000 EUR	68 257	81 716	102 904	
2924 23 100	Sortierwaagen; Ladenwaagen; Brückenwaagen; andere Waagen	St	.	.	.	2
	- Sortierwaagen und selbsttätige Kontrollwaagen zum Überprüfen eines vorgegebenen Gewichts	1000 EUR	.	.	.	
2924 23 330	- - Andere Waagen	St	95 876	102 799	96 580	12
	- - Plattformwaagen (einschl. Brückenwaagen für eine Höchstlast von 5 000 kg oder weniger)	1000 EUR	58 555	71 459	73 180	
2924 23 350	- - Einzel- und Mehrkomponentenwaagen, Gemengewägeinrichtungen	St	.	.	.	2
		1000 EUR	.	.	.	
2924 23 370	- - Andere Waagen (einschl. Briefwaagen)	St	125 841	35 319	47 655	14
		1000 EUR	45 056	.	.	
2924 23 500	- - Ladenwaagen für eine Höchstlast von 30 kg oder weniger	St	.	.	.	2
		1000 EUR	.	.	.	
2924 23 700	- - Brückenwaagen (Fahrzeugwaagen) für eine Höchstlast von mehr als 5 000 kg	St	968	730	719	9
		1000 EUR	17 145	14 474	15 895	

4 Produktion nach Güterarten - Deutschland

Melde-Nr.	Bezeichnung	Einheit	2003	2004	2005	2005 Anzahl Unternehmen
1	2	3	4	5	6	7
2924 24 101	Feuerlöscher, Spritzpistolen, Sandstrahlmaschinen, Wasserstrahlreinigungs-u. ä. Strahlapparate (ohne solche für die Landwirtschaft oder den Gartenbau) - Feuerlöschgeräte und -Anlagen (auch mit Füllung) - mit einem Gewicht von 21 kg oder weniger	St 1000 EUR	3 116 612 137 235	3 271 293 117 791	3 400 363 124 180	8
2924 24 109	- - Andere Feuerlöscher (auch mit Füllung)	St 1000 EUR	4 547 4 603	4 602 4 340	4 799 4 428	5
2924 24 330	- Spritzpistolen u.ä. Apparate - für Lacke, Farben, Leime	St 1000 EUR	280 807 36 287	283 027 36 419	288 614 37 553	9
2924 24 350	- - Andere Spritzpistolen u.ä. Apparate	St 1000 EUR	22 964 .	27 251 .	23 529 .	7
2924 24 501	- Wasserstrahlreinigungsapparate, Sandstrahlmaschinen, Dampfstrahlapparate- u.ä. Strahlapparate - Wasserstrahlreinigungsapparate mit eingebautem Motor	St 1000 EUR	328 957 .	281 584 .	290 080 .	12
2924 24 504	- - Andere Strahlapparate, mit Druckluft betrieben	St 1000 EUR	870 40 350	884 37 356	1 155 41 845	11
2924 24 506	- - Andere Strahlapparate, nicht mit Druckluft betrieben	St 1000 EUR	6 238 .	145 .	103 .	3
2924 24 703	- Sonstige mechanische Apparate zum Verteilen, Verspritzen oder Zerstäuben von Flüssigkeiten oder Pulver (ohne solche für die Landwirtschaft oder den Gartenbau) - - Spritz- und Sprühautomaten und -systeme für Lacke, Farben, Leime	St 1000 EUR	814 .	205 .	219 .	7
2924 24 705	- - Andere Spritz- und Sprüngeräte für Lacke, Farben, Leime	St 1000 EUR	26 516 .	24 586 .	21 039 167 912	10
2924 24 708	- - Spritz- und Sprüngeräte a.n.g.	St 1000 EUR	17 037 509 159	17 548 499 855	570 646 .	28
2924 25 130	Metalloplastische Dichtungen; mechanische Dichtungen - Metalloplastische Dichtungen für Kraftfahrzeuge	t 1000 EUR	26 625 408 722	29 060 433 046	28 962 422 539	15
2924 25 151	- andere metalloplastische Dichtungen; mechanische Dichtungen - Mechanische Dichtungen (Gleitringdichtungen)	t 1000 EUR	5 174 203 982	4 711 188 777	3 710 182 532	10
2924 25 159	- Andere Metalloplastische Dichtungen	t 1000 EUR	2 435 52 841	2 534 55 355	2 623 60 673	13
2924 31 300	Zentrifugen; Kalande und Walzwerke, Warenverkaufsautomaten Zentrifugen (ohne Milchenträher und Wäscheschleudern) - für Laboratorien	St 1000 EUR	59 418 82 492	69 624 90 064	73 994 94 413	6
2924 31 530	- für andere Industrien - für die chemische und verwandte Industrie	St 1000 EUR	743 87 338	752 80 129	740 81 751	10
2924 31 550	- für die Nahrungs- und Genussmittelindustrie	St 1000 EUR	1 702 126 266	1 786 150 357	1 505 123 590	6
2924 31 570	- - für andere Industrien	St 1000 EUR	353 28 227	279 18 351	429 61 341	6
2924 32 300	Kalande und Walzwerke (ohne Metallwalzwerke und Glaswalzmaschinen) - Textilkalander	St 1000 EUR	25 133 .	26 767 .	39 655 97	3
2924 32 501	- - Andere Kalande und Walzwerke - für Gummi und Kunststoffe	St 1000 EUR	26 7 404	. 5 918	54 9 190	4
2924 32 509	- - für andere Werkstoffe	St 1000 EUR	2
2924 33 300	Warenverkaufsautomaten (einschl. Geldwechselautomaten) - mit Heiz- und Kühlvorrichtung	St 1000 EUR	15 453 41 301	16 563 45 471	15 500 38 868	3
2924 33 500	- Andere Warenverkaufsautomaten (einschl. Geldwechselautomaten)	St 1000 EUR	41 044 86 043	29 948 72 517	22 530 57 383	10
2924 40 300	Maschinen und Apparate für die Behandlung von Stoffen durch Temperaturänderungen, a.n.g. - Wasserrückkühlvorrichtungen und -apparate (Wärmeaustausch nicht über Wandungen)	St 1000 EUR	3 055 28 236	5 112 36 186	5 063 35 946	8

4 Produktion nach Güterarten - Deutschland

Melde-Nr.	Bezeichnung	Einheit	2003	2004	2005	2005 Anzahl Unternehmen
1	2	3	4	5	6	7
2924 40 500	- Apparate und Vorrichtungen zum Aufdampfen von Metall im Vakuum	St 1000 EUR	1 936 243 984	824 292 719	756 235 025	8
2924 40 730	- - - für die chemische Industrie	St 1000 EUR	.	79 992 254 900	40 020 226 399	22
2924 40 751	- - - für die Nahrungs- und Genussmittelindustrie	St 1000 EUR	313	297	292 3 169	3
2924 40 754	- - - für die Süßwaren-Industrie (z.B. Röstanlagen für Kakaobohnen und Nüsse, Temperiermaschinen, Vorlöse- und Zuckieranlagen)	St 1000 EUR	.	.	.	4
2924 40 755	- - - für Schlachthöfe und Fleischereien (z.B. Fleischereikochanlagen, Räucheranlagen)	St 1000 EUR	78 713	82 960	77 373	7
2924 40 758	- - - für andere Zweige der Nahrungs- und Genussmittelindustrie	St 1000 EUR	1 835 67 582	1 780 90 153	1 405 55 897	11
2924 40 771	- - - für andere Industrien	St 1000 EUR	924 98 117	846 81 689	1 370 104 055	2
2924 40 772	- - - für die Bau- und Baustoffindustrie	St 1000 EUR	.	.	.	4
2924 40 772	- - - für die Gummi- und Kunststoffindustrie	St 1000 EUR	2 315 16 934	2 511 11 706	2 388 11 480	21
2924 40 779	- - - für andere Industrien	St 1000 EUR	137 318	144 660	62 468 129 042	2
2924 51 000	Teile für Maschinen für unspezifische Verwendung, a.n.g. Teile für Generatorgas-, Wassergaserzeuger, Acetylenentwickler usw.	1000 EUR	.	.	.	2
2924 52 300	Teile für Zentrifugen und Apparate zum Filtrieren und Reinigen von Flüssigkeiten oder Gasen - Teile für Zentrifugen (einschl. Trockenschleudern)	1000 EUR	78 200	79 419	98 847	39
2924 52 530	- - - für Gase	1000 EUR	141 726	147 342	172 831	66
2924 52 550	- - - für Flüssigkeiten	1000 EUR	210 284	275 688	241 682	27
2924 53 130	Walzen und Teile für Kalander und Walzwerke, Teile für Waagen, mechanische Apparate zum Verteilen von Flüssigkeiten usw., Warenverkaufsautomaten - Walzen und Teile für Kalander und Walzwerke	St 1000 EUR	2 192 538 263 259	.	319 991	15
2924 53 150	- - - Andere Teile für Kalander und Walzwerke	1000 EUR	105 278	107 992	101 677	19
2924 53 203	- - - Teile für Waagen (auch Gewichte) für Industriewaagen	1000 EUR	47 561	44 626	42 473	6
2924 53 209	- - - für andere Waagen	1000 EUR	.	.	.	5
2924 53 303	- - - Teile für mechanische Apparate zum Verteilen von Flüssigkeiten usw. - - - für die Landwirtschaft oder den Gartenbau	1000 EUR	3 393	3 444	4 534	40
2924 53 305	- - - Andere Teile für mechanische Apparate zum Verteilen von Flüssigkeiten usw.	1000 EUR	217 392	254 896	263 486	7
2924 53 500	- Teile für Warenverkaufsautomaten	1000 EUR	28 987	32 451	36 344	149
2924 54 000	Andere Teile für Maschinen, Apparate und Geräte für unspezifische Verwendung, a.n.g.	1000 EUR	492 918	577 938	640 244	8
2924 60 000	Gewerbliche Geschirrspülmaschinen	St 1000 EUR	55 210 236 782	61 092 246 378	62 882 260 683	5
2924 70 103	Teile für Geschirrspülmaschinen und Verpackungsmaschinen - für Haushaltsgeschirrspülmaschinen	1000 EUR	67 086	67 842	.	

4 Produktion nach Güterarten - Deutschland

Melde-Nr.	Bezeichnung	Einheit	2003	2004	2005	2005 Anzahl Unternehmen
1	2	3	4	5	6	7
2924 70 105	- für andere Geschirrspülmaschinen	1000 EUR	31 849	32 858	32 703	5
2924 70 207	- für Verpackungsmaschinen für Getränke	1000 EUR	341 229	386 411	369 255	29
2924 70 208	- für andere Verpackungsmaschinen	1000 EUR	420 203	451 550	480 916	112
2924 91 001	Installation, Reparatur und Instandhaltung von Maschinen für unspezifische Verwendung, a.n.g. Installation von Maschinen für unspezifische Verwendung, a.n.g. - von Maschinen und Apparaten für die chemische und verwandte Industrie, Wasserbehandlung, Gaserzeugung	1000 EUR	56 809	36 322	38 186	25
2924 91 003	- von Waagen für gewerbliche Zwecke	1000 EUR	10 087	9 763	8 897	11
2924 91 004	- von Maschinen und Apparaten zur Beschichtung mit Farben, Lacken, Leimen oder zum Aufdampfen von Metall im Vakuum	1000 EUR	17 848	34 059	34 259	7
2924 91 005	- von Verpackungsmaschinen	1000 EUR	203 626	220 312	221 558	48
2924 91 006	- von wärmewirtschaftlichen Maschinen für die Nahrungs- und Genussmittelindustrie	1000 EUR	26 025	24 266	29 230	15
2924 91 009	- von sonstigen Maschinen für unspezifische Verwendung, a.n.g. (z.B. von Feuerlöschern)	1000 EUR	179 775	188 998	163 288	49
2924 92 001	Reparatur und Instandhaltung von Maschinen für unspezifische Verwendung, a.n.g. - von Maschinen und Anlagen für die chemische und verwandte Industrie, Wasserbehandlung, Gaserzeugung	1000 EUR	134 731	124 846	135 178	70
2924 92 002	- von Maschinen und Anlagen für das Nahrungs- und Genussmittelgewerbe (einschl. Verpackungsmaschinen)	1000 EUR	64 425	73 293	70 658	61
2924 92 003	- von Waagen für gewerbliche Zwecke	1000 EUR	45 273	46 999	40 499	15
2924 92 004	- von Maschinen und Anlagen zur Beschichtung mit Farben, Lacken, Leimen oder zum Aufdampfen von Metall im Vakuum	1000 EUR	.	93 171	64 461	14
2924 92 009	- von sonstigen Maschinen für unspezifische Verwendung, a.n.g.	1000 EUR	219 270	212 127	214 245	137
2931 10 000	Maschinen für die Land- und Forstwirtschaft Einachsschlepper, Acker- und Forstschlepper, andere Zugmaschinen Einachsschlepper	St 1000 EUR	.	.	.	1
2931 21 300	Acker- und Forstschlepper, sonstige Zugmaschinen (ohne Sattel-Straßenzug- und Gleiskettenzugmaschinen) Acker- und Forstschlepper, mit einer Motorleistung von 37 kW oder weniger - mit einer Motorleistung von 18 kW oder weniger	St 1000 EUR	.	.	.	1
2931 21 500	- mit einer Motorleistung von mehr als 18 kW bis 37 kW	St 1000 EUR	416 8 528	396 8 449	458 8 837	3
2931 22 000	Acker- und Forstschlepper, mit einer Motorleistung von mehr als 37 kW bis 59 kW	St 1000 EUR	5 237 143 045	7 144 231 049	7 444 212 501	5
2931 23 300	Acker- und Forstschlepper, mit einer Motorleistung von mehr als 59 kW bis 75 kW - mit einer Motorleistung von mehr als 59 kW bis 75 kW	St 1000 EUR	16 298 477 966	21 375 606 709	17 715 596 546	5
2931 23 500	- mit einer Motorleistung von mehr als 75 kW bis 90 kW	St 1000 EUR	8 169 269 624	10 867 405 891	11 008 443 967	5
2931 23 700	- mit einer Motorleistung von mehr als 90 kW	St 1000 EUR	16 947 821 348	20 418 1 064 583	19 020 1 186 302	6
2931 24 000	Andere Zugmaschinen (ohne Sattel-Straßenzug- und Gleiskettenzugmaschinen)	St 1000 EUR	.	148 17 225	219 31 386	4
2931 90 000	Reparatur und Instandhaltung von Schleppern und anderen Zugmaschinen	1000 EUR	9 497 9 505	10 928	12 948	20

4 Produktion nach Güterarten - Deutschland

Melde-Nr.	Bezeichnung	Einheit	2003	2004	2005	2005 Anzahl Unternehmen
1	2	3	4	5	6	7
2932 11 300	Sonstige Maschinen für die Land- und Forstwirtschaft, Teile dafür Maschinen und Geräte für die Bodenbearbeitung und Pflanzenpflege - Pflüge und Scheibeneggen - Scharpflüge	St 1000 EUR	2 889 33 486	2 457 29 738	2 613 33 612	3
2932 11 500	- Andere Pflüge (z.B. Scheibenpflüge)	St 1000 EUR	.	.	.	1
2932 11 700	- Scheibeneggen	St 1000 EUR	.	.	.	2
2932 12 103	Grubber (Kultivatoren), andere Eggen, andere Bodenbearbeitungsmaschinen (Jät- und Hackmaschinen) - Grubber (Kultivatoren, auch Fräsen und Zinkenrotoren) - - mit feststehenden Werkzeugen	St 1000 EUR	3 271 32 206	3 992 42 470	4 408 50 186	8
2932 12 105	- - rotierende Grubber für Zapfwellenantrieb (Fräsen und Zinkenrotoren)	St 1000 EUR	.	.	.	2
2932 12 303	- Andere Eggen (z.B. Zahneggen) - - nicht für Zapfwellenantrieb	St 1000 EUR	115 668	.	.	3
2932 12 305	- - für Zapfwellenantrieb	St 1000 EUR	4 662 29 660	4 591 31 902	4 074 30 736	3
2932 12 500	- Motorhacken	St 1000 EUR	.	.	.	1
2932 12 700	- Bodenbearbeitungsmaschinen für die Land- und Forstwirtschaft, a.n.g.	St 1000 EUR	3 229 19 178	3 448 21 178	3 172 26 429	12
2932 13 330	Sämaschinen, Pflanz- und Setzmaschinen - Einzelkomndrillgeräte und -maschinen, andere Sämaschinen - - Einzelkomndrillgeräte und -Maschinen mit Zentralantrieb	St 1000 EUR	8 278 23 190	.	7 446 29 267	6
2932 13 350	- - Andere Sämaschinen	St 1000 EUR	6 973 76 306	7 843 76 694	7 080 84 016	7
2932 13 500	- Pflanz- und Setzmaschinen (z.B. Kartoffellegemaschinen)	St 1000 EUR	.	594	620	3
2932 14 303	Düngerstreuer - für mineralische oder chemische Düngemittel - - Anhänge-Schleuderdüngerstreuer	St 1000 EUR	13 471 44 058	15 693 50 626	13 803 46 611	4
2932 14 305	- - Andere Düngerstreuer für mineralische oder chemische Düngemittel	St 1000 EUR	219 1 872	215 2 196	.	3
2932 14 500	- Andere Düngerstreuer	St 1000 EUR	.	3 309	.	1
2932 15 000	Andere Maschinen, Apparate und Geräte für die Land- und Forstwirtschaft oder den Gartenbau, zum Bearbeiten oder Bestellen des Bodens oder zur Pflege der Pflanzen	St 1000 EUR	616 429 155 139	139 796	155 223	10
2932 20 100	Rasenmäher - mit Elektromotor	St 1000 EUR	169 487 21 304	134 899 19 512	25 496	5
2932 20 330	- mit Verbrennungsmotor, mit horizontalrotierendem Schneidwerk - - selbstfahrend, mit Sitz	St 1000 EUR	.	.	.	3
2932 20 350	- - selbstfahrend, ohne Sitz	St 1000 EUR	50 558 25 437	62 766 39 451	72 855 45 921	4
2932 20 370	- - nicht selbstfahrend	St 1000 EUR	96 154 41 801	73 063 22 117	85 479 26 240	5
2932 20 530	- mit Verbrennungsmotor, mit anderem Schneidwerk - - selbstfahrend, mit Sitz	St 1000 EUR	.	.	.	1
2932 20 550	- - selbstfahrend, ohne Sitz	St 1000 EUR	.	.	.	-
2932 20 570	- - nicht selbstfahrend	St 1000 EUR	.	.	.	1
2932 20 700	- ohne Motor	St 1000 EUR	.	5 374	3 774	3

4 Produktion nach Güterarten - Deutschland

Melde-Nr.	Bezeichnung	Einheit	2003	2004	2005	2005 Anzahl Unternehmen
1	2	3	4	5	6	7
2932 31 300	Erntemaschinen, -apparate u. -geräte Motormäher; Mähmaschinen, auch für Schlepperanbau - Motormäher	St 1000 EUR	.	.	.	2
2932 31 530	- Mähmaschinen für Schlepperanbau oder -zug - mit horizontal rotierendem Schneidwerk	St 1000 EUR	15 098 80 002	13 483 68 418	15 262 92 320	5
2932 31 550	- mit anderem Schneidwerk (einschl. Mähbalken)	St 1000 EUR	.	.	.	1
2932 31 700	- Andere Mähmaschinen, nicht für Schlepperanbau	St 1000 EUR	.	26 803	.	2
2932 32 330	Heuermaschinen, -apparate und -Geräte - Zett- und Rechwender, Schwadreden - Zett- und Rechwender	St 1000 EUR	12 108 49 622	9 620 42 055	11 267 54 110	5
2932 32 350	- Schwadreden	St 1000 EUR	13 585 64 993	11 495 58 606	10 436 56 243	4
2932 32 500	- Andere Heuermaschinen, -apparate und -geräte	St 1000 EUR	-	-	-	-
2932 33 300	Sammelpressen, Stroh- und Futter pressen (einschl. Aufnahmepressen) - Sammelpressen (z.B. Hochdruck-, Großpacken-, Rundballenpressen)	St 1000 EUR	6 074 110 352	6 085 112 468	7 108 138 300	4
2932 33 500	- Stroh- und Futterpressen (ohne Sammelpressen)	St 1000 EUR	-	-	-	-
2932 34 100	Andere Erntemaschinen, -apparate und -Geräte; Dreschmaschinen u. -Geräte - Mährescher	St 1000 EUR	7 121 483 962	.	.	2
2932 34 200	- Andere Dreschmaschinen und -geräte	St 1000 EUR	.	.	-	-
2932 34 300	- Kartoffelerntemaschinen	St 1000 EUR	.	.	.	2
2932 34 500	- Rübenköpf- und andere Rübenerntemaschinen	St 1000 EUR	586 99 143	.	.	5
2932 34 600	- Andere Maschinen zum Ernten von Wurzel- oder Knollenfrüchten	St 1000 EUR	-	-	-	-
2932 34 730	- Feldhäcksler, Traubenernte- maschinen - Feldhäcksler für Schlepperanbau	St 1000 EUR	223 5 164	290 6 274	.	4
2932 34 750	- Feldhäcksler selbstfahrend	St 1000 EUR	1 815 182 332	.	.	2
2932 34 770	- Traubenerntemaschinen	St 1000 EUR	.	.	.	1
2932 34 905	- Andere Erntemaschinen und -Geräte - Andere Maiserntemaschinen und -geräte, a.n.g. (z.B. Pflücker, Fülliescher, Maisreoler)	St 1000 EUR	1 829 52 671	2 386 65 834	2 314 63 458	4
2932 34 907	- Andere Erntemaschinen und -geräte, a.n.g.	St 1000 EUR	.	1 172	1 418	6
2932 40 100	Apparate und Geräte zum Verteilen von Flüssigkeiten oder Pulver, für die Landwirtschaft oder den Gartenbau - Apparate zum Besprengen	St 1000 EUR	4 608	5 274	7 430	4
2932 40 300	- Tragbare Apparate mit oder ohne Motor, zum Verteilen von Flüssig- keiten usw. (ohne Bewässerungs- einrichtungen), für die Landwirt- schaft oder den Gartenbau	St 1000 EUR	534 438 23 394	713 856 23 096	170 226 17 014	3
2932 40 500	- Spritz-, Sprüh- und Stäubegeräte, für Schlepperanbau oder Schlepperzug	St 1000 EUR	3 951 43 278	4 634 53 280	3 985 52 707	8
2932 40 700	- Andere Geräte zum Verteilen von Flüssigkeiten oder Pulver	St 1000 EUR	2 085 6 278	1 305 6 054	1 633 7 512	4
2932 50 403	Anhänger für landwirtschaftliche Zwecke, mit Selbstlade- oder Selbstentladevorrichtungen - Stalldungstreuer	St 1000 EUR	669 10 185	683 14 262	822 18 276	6
2932 50 405	- Andere Anhänger für landwirtschaftliche Zwecke, mit Selbstlade- oder Selbstentladevorrichtung	St 1000 EUR	4 310 93 166	5 130 116 048	5 595 141 543	16

4 Produktion nach Güterarten - Deutschland

Melde-Nr.	Bezeichnung	Einheit	2003	2004	2005	2005 Anzahl Unternehmen
1	2	3	4	5	6	7
2932 61 000	Andere Maschinen für die Land- und Forstwirtschaft, a.n.g. Maschinen zum Reinigen und Sortieren von Eiern, Obst u.a. landwirtschaftlichen Erzeugnissen	St 1000 EUR	.	.	.	1
2932 62 000	Melkmaschinen	St 1000 EUR	.	.	.	3
2932 63 303	Maschinen, Apparate und Geräte für die Futterbereitung und für die Geflügelhaltung (einschließlich Brut- und Aufzuchtapparaten) - Maschinen, Apparate und Geräte für die Futterbereitung - Schrot- und andere Mühlen für Getreide, Hülsenfrüchte und ähnliche Erzeugnisse	St 1000 EUR	1 659 12 321	1 732 12 445	2 653 11 761	7
2932 63 305	- - Andere Maschinen, Apparate und Geräte für die Futterbereitung	St 1000 EUR	9 874 46 471	10 237 63 907	12 683 80 576	14
2932 63 530	- - Maschinen, Apparate und Geräte für die Geflügelhaltung - - Brut- und Aufzuchtapparate	St 1000 EUR	.	.	.	1
2932 63 550	- - Andere Maschinen, Apparate und Geräte für die Geflügelhaltung	St 1000 EUR	.	.	170 20 984	3
2932 64 000	Maschinen, Apparate und Geräte zum Reinigen, Sortieren oder Sieben von Körnern oder Hülsenfrüchten	St 1000 EUR	914	.	.	4
2932 65 300	Andere Maschinen, Apparate und Geräte für die Land- und Forstwirtschaft oder den Gartenbau - Holz-Ernte- und -Bearbeitungsmaschinen (z.B. Skidder, Rückezangen)	St 1000 EUR	530 8 805	557 9 674	669 15 371	8
2932 65 400	- Selbsttätige Tränkebecken	St 1000 EUR	.	.	.	2
2932 65 510	- - Andere Maschinen, Apparate und Geräte für die Land- und Forstwirtschaft oder den Gartenbau - - Maschinen und Geräte zum Füttern und Tränken	St 1000 EUR	.	.	.	5
2932 65 530	- - Andere Maschinen, Apparate und Geräte für die Tierhaltung	St 1000 EUR	2 648 37 144	3 922 38 147	3 771 44 541	6
2932 65 580	- - Andere Maschinen, Apparate und Geräte für die Land- und Forstwirtschaft oder den Gartenbau, a.n.g. (z.B. Silo-Entnahme-fräsen, ortsveränderliche Einrichtungen zur Lagerung von landwirtschaftlichen Erzeugnisse)	St 1000 EUR	237 121 97 480	233 764 95 118	153 435 101 405	24
2932 70 201	Teile für Maschinen, Apparate u. Geräte für die Land- und Forstwirtschaft - Teile für Maschinen, Apparate und Geräte für die Land- und Forstwirtschaft oder den Gartenbau, zum Bearbeiten oder Bestellen des Bodens oder zur Pflege der Pflanzen - Pflugschare und andere Teile aus Eisen oder Stahl, gegossen, für Maschinen für die Land- und Forstwirtschaft oder den Gartenbau	St 1000 EUR	178 705 4 080	5 358	4 535	5
2932 70 209	- - Andere Teile für Maschinen für die Bodenbearbeitung und Pflanzenpflege	1000 EUR	103 982	118 372	116 981	17
2932 70 501	- - Teile für Mäh-, Ernte- und Dreschmaschinen, -apparate und -geräte und Rasenmäher - - für Mähdrescher und Mäseerntemaschinen	1000 EUR	81 414	86 777	105 084	14
2932 70 505	- - für Rasenmäher	1000 EUR	8 037	7 611	8 173	7
2932 70 508	- - für andere Erntemaschinen, -apparate und -geräte	1000 EUR	107 266	104 604	108 079	18
2932 70 600	- für Maschinen, Apparate und Geräte für die Geflügelhaltung und -zucht	1000 EUR	.	.	.	3
2932 70 703	- - Andere Teile für Maschinen, Apparate und Geräte für die Land- und Forstwirtschaft oder den Gartenbau - - für Holz-Ernte- und -Bearbeitungsmaschinen	1000 EUR	6 261	6 200	8 327	4

4 Produktion nach Güterarten - Deutschland

Melde-Nr.	Bezeichnung	Einheit	2003	2004	2005	2005 Anzahl Unternehmen
1	2	3	4	5	6	7
2932 70 705	- - Andere Teile für Maschinen, Apparate und Geräte für die Land- und Forstwirtschaft oder den Gartenbau	1000 EUR	280 010	288 599	346 184	50
2932 91 000	Installation, Reparatur und Instandhaltung von land- und forstwirtschaftlichen Maschinen Installation von land- und forstwirtschaftlichen Maschinen	1000 EUR	5 193	5 859	5 600	7
2932 92 000	Reparatur und Instandhaltung von land- und forstwirtschaftlichen Maschinen	1000 EUR	53 240	58 840	93 113	73
2941 11 103	Werkzeugmaschinen, Teile dafür Handgeführte, kraftbetriebene Werkzeuge; Teile dafür - Druckluftwerkzeuge - - Druckluftwerkzeuge, rotierend (auch schlagend) - - - für die Metallbearbeitung	St 1000 EUR	36 617 11 539	48 162 15 751	46 273 14 917	5
2941 11 105	- - - Abbau-, Spaten- und Aufreißhämmer für den Bergbau und die Industrie der Steine und Erden	St 1000 EUR	.	.	.	3
2941 11 107	- - - Andere Druckluftwerkzeuge, rotierend (auch schlagend) für den Bergbau und die Industrie der Steine und Erden	St 1000 EUR	2 598 2 740 3 985	1 536 .	1 937 .	2
2941 11 108	- - - Heft- und Nagelwerkzeuge	St 1000 EUR	69 262 12 225	82 024 15 792	79 759 13 367	5
2941 11 109	- - - Druckluftwerkzeuge, rotierend (auch schlagend), a.n.g.	St 1000 EUR	13 157 5 198	16 743 5 729	24 574 6 551	5
2941 11 200	- - Andere handgeführte Druckluftwerkzeuge	St 1000 EUR	.	.	.	7
2941 11 310	- Handgeführte Elektrowerkzeuge mit eingebautem Elektromotor - - Handbohrmaschinen - - ohne externe Energiequelle	St 1000 EUR	694 918 61 430	661 983 58 941	624 124 58 209	4
2941 11 320	- - elektropneumatisch	St 1000 EUR	1 682 113 125 466	1 811 096 135 995	1 735 175 137 323	7
2941 11 330	- - Andere elektrische Handbohrmaschinen	St 1000 EUR	1 001 453 154 026	982 532 162 045	858 166 169 022	12
2941 11 430	- - Handsägen - - Kettensägen	St 1000 EUR	629 640 44 280	583 887 41 646	576 882 41 446	6
2941 11 450	- - Kreissägen	St 1000 EUR	208 276 23 521	217 423 27 231	276 998 37 672	8
2941 11 460	- - Andere elektrische Handsägen (z.B. Stichsägen)	St 1000 EUR	277 431 24 473	260 506 24 830	208 231 21 166	8
2941 11 510	- - Andere elektrische Handwerkzeuge - - elektrische Handwerkzeuge für die Bearbeitung von Spinnstoffen	St 1000 EUR	.	.	.	-
2941 11 520	- - Elektrische Handwerkzeuge (ohne externe Energiequelle), a.n.g.	St 1000 EUR	379 806 16 055	390 929 17 787	466 227 26 370	9
2941 11 530	- - Handschleif- und Handhobelmaschinen - - - Winkelschleifer	St 1000 EUR	2 897 367 185 913	3 244 535 219 369	2 989 362 229 735	8
2941 11 540	- - - Bandschleifmaschinen	St 1000 EUR	.	.	.	2
2941 11 550	- - - Andere elektrische Handschleifmaschinen (z.B. Schwingschleifer)	St 1000 EUR	1 062 878 96 637	1 018 308 89 445	338 095 33 427	12
2941 11 560	- - - Handhobelmaschinen	St 1000 EUR	33 643 4 319	32 119 4 385	27 631 3 914	3
2941 11 570	- Elektrische Hecken-, Grasscheren und Rasenkantenschneider (ohne Akku-Werkzeuge)	St 1000 EUR	1 507 586 49 586	1 257 721 45 504	1 095 097 38 315	5
2941 11 593	- - Andere elektrische Handwerkzeuge (ohne Akku-Werkzeuge) - - Elektrische Blechscheren, -knabber und -schneider	St 1000 EUR	62 450 17 417	62 721 17 255	69 002 19 189	5
2941 11 599	- - Andere elektrische Handwerkzeuge, a.n.g.	St 1000 EUR	950 198 200 561	948 265 205 084	1 029 420 212 938	32

4 Produktion nach Güterarten - Deutschland

Melde-Nr.	Bezeichnung	Einheit	2003	2004	2005	2005 Anzahl Unternehmen
1	2	3	4	5	6	7
2941 11 910	- Andere handgeführte, kraftbetrie- bene Werkzeuge mit Hydraulik oder eingebautem nichtelektrischem Motor a.n.g.	St 1000 EUR	945 674 230 857	994 720 242 148	1 054 901 257 538	3
2941 11 950	- - Andere handgeführte, kraftbe- triebene Werkzeuge	St 1000 EUR	44 622 52 489	50 658 57 759	58 041 65 884	7
2941 12 110	Teile für handgeführte, kraftbetrie- bene Werkzeuge - Teile für handgeführte, kraft- betriebene, nichtelektrische Werkzeuge - - für handgeführte, kraft- betriebene Werkzeuge mit Hydraulik oder eingebautem nicht- elektrischem Motor a.n.g.	1000 EUR	.	.	.	4
2941 12 123	- - für handgeführte Druckluftwerk- zeuge - - für die Metallbearbeitung	1000 EUR	4 465	4 476	4 433	5
2941 12 127	- - für Heft- und Nagelwerkzeuge	1000 EUR	3 232	3 779	2 748	3
2941 12 128	- - - für andere Zwecke (z.B. für den Bergbau und die Industrie der Steine und Erden)	1000 EUR	3 954	3 614	.	4
2941 12 200	Teile für handgeführte Elektrowerk- zeuge mit eingebautem Elektromotor	1000 EUR	73 783	77 903	96 229	27
2941 90 000	Reparatur und Instandhaltung von handgeführten, kraftbetriebenen Werkzeugen	1000 EUR	35 547	37 534	41 147	37
2942 11 103	Werkzeugmaschinen für die Metall- bearbeitung, Teile dafür Werkzeugmaschinen zum Abtragen von Stoffen aller Art durch Laserstrah- len od. ähnliche Verfahren; Bearbei- tungszentren, Mehrwegemaschinen u. Transfermaschinen, zum Bearbeiten von Metallen Werkzeugmaschinen zum Abtragen von Stoffen aller Art durch Laser-, Licht- oder anderen Photonenstrahl, Ultraschall, Elektroerosion, elek- trochemische Verfahren oder Elektro- nen-, Ionen- oder Plasmastrahl - Laser-, Licht- und andere Photo- nenstrahlwerkzeugmaschinen - - numerisch gesteuert	St 1000 EUR	1 760 110 699	1 975 170 971	2 317 290 051	14
2942 11 109	- - nicht numerisch gesteuert	St 1000 EUR	108 19 476	609 15 897	162 11 998	4
2942 11 300	- Ultraschallwerkzeugmaschinen	St 1000 EUR	154 32 031	71 15 276	92 22 617	3
2942 11 530	- Elektroerosionswerkzeugmaschinen - - numerisch gesteuert	St 1000 EUR	298 54 476	369 76 324	366 72 639	6
2942 11 550	- - nicht numerisch gesteuert	St 1000 EUR	.	-	.	1
2942 11 700	- Werkzeugmaschinen zum Abtragen von Stoffen aller Art durch elektro- chemische Verfahren oder Elek- tronen-, Ionen- oder Plasmastrahl	St 1000 EUR	352 21 588	437 19 625	440 22 255	5
2942 12 201	Bearbeitungszentren, Mehrwegema- schinen und Transfermaschinen, zum Bearbeiten von Metallen - Bearbeitungszentren, horizontal arbeitend - - Arbeitsbereich (x,y,z) kleiner als 0,3m³	St 1000 EUR	392 168 482	383 141 706	419 158 041	7
2942 12 203	- - Arbeitsbereich (x,y,z) 0,3 bis 1,2m³	St 1000 EUR	1 115 332 500	1 233 356 765	1 219 391 219	9
2942 12 205	- - Arbeitsbereich (x,y,z) größer als 1,2m³	St 1000 EUR	84 74 739	90 84 993	109 101 114	8
2942 12 401	- Andere Bearbeitungszentren - - Arbeitsbereich (x,y,z) kleiner als 0,3m³	St 1000 EUR	543 71 418	403 66 114	263 55 293	7
2942 12 403	- - Arbeitsbereich (x,y,z) größer oder gleich 0,3m³	St 1000 EUR	821 211 003	707 209 200	773 260 434	10
2942 12 500	- Mehrwegemaschinen	St 1000 EUR	589 90 264	.	33 965	9

4 Produktion nach Güterarten - Deutschland

Melde-Nr.	Bezeichnung	Einheit	2003	2004	2005	2005 Anzahl Unternehmen
1	2	3	4	5	6	7
2942 12 701	- Transfermaschinen und Fertigungssysteme zum Bearbeiten von Metallen (z.B. Schalttisch- und Trommelmaschinen) - Kreistransfermaschinen (z.B. Schalttisch- und Trommelmaschinen)	St 1000 EUR	108 92 625	111 92 356	111 101 340	11
2942 12 702	- Konventionelle Transferlinien	St 1000 EUR	267 428 198	271 366 475	230 294 188	13
2942 12 708	- Flexible Fertigungssysteme, -straßen	St 1000 EUR	858 270 810	858 287 590	1 699 445 677	11
2942 21 230	Drehmaschinen; Bohr-, Fräs- und Gewindeschneidmaschinen Drehmaschinen zur spanabhebenden Metallbearbeitung - Horizontal-Drehzentren	St 1000 EUR	866 239 077	999 252 011	1 155 222 443	12
2942 21 273	- Horizontal-Drehautomaten, numerisch gesteuert - Einspindeldrehautomaten	St 1000 EUR	797 98 795	742 109 253	455 118 304	6
2942 21 277	- Mehrspindeldrehautomaten	St 1000 EUR	220 74 234	.	.	2
2942 21 290	- Andere Horizontal-Drehmaschinen, numerisch gesteuert (z.B. Spitzen-, Frontdrehmaschinen)	St 1000 EUR	490 106 047	532 102 443	585 146 462	18
2942 21 430	- Leit- und Zugspindeldrehmaschinen, nicht numerisch gesteuert	St 1000 EUR	-	-	-	-
2942 21 470	- Horizontal-Drehautomaten (ein- und mehrspindelig), nicht numerisch gesteuert	St 1000 EUR	.	.	.	3
2942 21 490	- Andere Horizontal-Drehmaschinen, nicht numerisch gesteuert	St 1000 EUR	1 439 48 088	1 388 42 833	1 289 .	4
2942 21 630	- Vertikal-Drehzentren	St 1000 EUR	121 29 672	309 66 611	321 70 311	5
2942 21 690	- Andere Vertikal-Drehmaschinen, numerisch gesteuert	St 1000 EUR	786 278 866	856 268 995	820 282 623	18
2942 21 900	- Vertikal-Drehmaschinen, nicht numerisch gesteuert	St 1000 EUR	.	11 5 437	.	2
2942 22 130	Bohr-, Ausbohr- und Fräsmaschinen, zur spanabhebenden Metallbearbeitung - Bohr-, Konsolfräsmaschinen, numerisch gesteuert - Bohrmaschinen	St 1000 EUR	2 152 44 341	1 437 44 123	1 630 36 447	14
2942 22 170	- Konsolfräsmaschinen	St 1000 EUR	185 13 525	.	107 7 292	4
2942 22 230	- Werkzeug- und andere Fräsmaschinen; numerisch gesteuert - Werkzeugfräsmaschinen	St 1000 EUR	2 382 469 829	2 673 509 301	3 088 573 527	9
2942 22 253	- - - Andere Fräsmaschinen - - - Plan- und Langfräsmaschinen	St 1000 EUR	20 68 748	.	22 67 172	3
2942 22 257	- - - Kopier- und Gravierfräsmaschinen	St 1000 EUR	208 9 255	226 10 851	205 11 984	3
2942 22 258	- - - Andere Fräsmaschinen (z.B. Senkrecht-, Rundtisch-, Trommel-Fräsmaschinen), numerisch gesteuert	St 1000 EUR	125 47 672	118 38 233	204 61 434	10
2942 22 330	- Bearbeitungseinheiten auf Schlitten; Bohrmaschinen, nicht numerisch gesteuert - Bearbeitungseinheiten auf Schlitten	St 1000 EUR	199 9 513	158 20 027	251 6 005	7
2942 22 350	- Bohrmaschinen, nicht numerisch gesteuert	St 1000 EUR	3 899 27 258	8 844 30 837	9 001 34 155	12
2942 22 400	- Ausbohr- und kombinierte Ausbohr- und Fräsmaschinen, numerisch gesteuert	St 1000 EUR	159 59 455	84 40 082	99 41 928	9
2942 22 600	- Ausbohr- und kombinierte Ausbohr- und Fräsmaschinen, nicht numerisch gesteuert (ohne Bohrmaschinen)	St 1000 EUR	111 .	122 .	113 20 192	3
2942 22 700	- Konsolfräsmaschinen, nicht numerisch gesteuert	St 1000 EUR	.	.	.	1

4 Produktion nach Güterarten - Deutschland

Melde-Nr.	Bezeichnung	Einheit	2003	2004	2005	2005 Anzahl Unternehmen
1	2	3	4	5	6	7
2942 22 800	- Andere Fräsmaschinen (z.B. Werkzeug-, Kopier- und Gravierfräsmaschinen), nicht numerisch gesteuert	St 1000 EUR	3 254 27 345	3 451 26 687	2 609 23 225	8
2942 23 000	Andere Außen- oder Innengewindeschneidemaschinen, für die Metallbearbeitung	St 1000 EUR	.	.	7 140 7 082	9
	Andere Maschinen für die Bearbeitung von Metallen, Hartmetallen oder Cermets Werkzeugmaschinen zum Schleifen, Schärfen, Honen u.ä., Hobelmaschinen, Verzahmaschinen, Sägemaschinen und andere Werkzeugmaschinen zur spanabhebenden Bearbeitung von Metallen, Hartmetallen oder Cermets					
2942 31 130	- Schleifmaschinen, numerisch gesteuert, mit einer Einstellgenauigkeit in einer der Achsen von mind. 0,01 mm	St 1000 EUR	599 103 256	740 128 023	825 151 398	17
	- Flach- oder Planschleifmaschinen					
2942 31 151	- Rundschleifmaschinen	St 1000 EUR	255 113 924	275 136 696	275 142 312	19
	- Außen-Rundschleifmaschinen					
2942 31 155	- Innen-Rundschleifmaschinen	St 1000 EUR	86 24 446	91 27 607	84 27 395	5
2942 31 157	- Rundschleifmaschinen für Sonderzwecke (z.B. Kurbelwellen-, Walzen-, Gewinde-, Radsatzschleifmaschinen)	St 1000 EUR	99 88 002	140 124 343	202 185 755	11
2942 31 173	- Andere Schleifmaschinen	St 1000 EUR	1 205 66 451	1 628 67 243	.	7
	- Werkzeugschleifmaschinen für die Neuproduktion					
2942 31 179	- Andere Schleifmaschinen, numerisch gesteuert	St 1000 EUR	270 42 296	244 39 057	262 55 151	12
	- Schleifmaschinen, nicht numerisch gesteuert, mit einer Einstellgenauigkeit in einer der Achsen von mind. 0,01 mm					
2942 31 230	- Flach- oder Planschleifmaschinen	St 1000 EUR	327 23 992	305 26 859	312 26 264	6
2942 31 250	- Rundschleifmaschinen (Außen- und Innenrundschleifmaschinen, Rundsleifmaschinen für Sonderzwecke)	St 1000 EUR	.	350 5 446	424 6 807	8
2942 31 270	- Andere Schleifmaschinen	St 1000 EUR	4 873 52 339	5 575 54 150	4 623 56 421	21
	- Werkzeugmaschinen zum Schärfen, Honen, Läppen, Entgraten, Polieren oder zu anderem Fertigbearbeiten					
2942 31 310	- Schärfmaschinen, numerisch gesteuert	St 1000 EUR	578 50 924	633 60 257	582 55 398	11
2942 31 330	- Schärfmaschinen, nicht numerisch gesteuert	St 1000 EUR	9 588 16 585	10 673 16 190	10 537 16 434	6
2942 31 353	- Hon- und Läppmaschinen	St 1000 EUR	235 107 676	216 107 397	248 112 230	7
	- numerisch gesteuert					
2942 31 359	- nicht numerisch gesteuert	St 1000 EUR	.	.	.	2
2942 31 370	- Werkzeugmaschinen zum Entgraten, Polieren oder zu anderem Fertigbearbeiten	St 1000 EUR	4 300 81 574	5 725 91 767	4 362 111 665	23
2942 31 540	- Stoß- und Räummaschinen	St 1000 EUR	.	.	.	2
	- Waagrecht- und Senkrechtstoßmaschinen					
2942 31 570	- Räummaschinen	St 1000 EUR	61 21 880	65 19 446	76 17 708	8
	- Verzahn-, Zahnfertigbearbeitungsmaschinen					
2942 31 733	- numerisch gesteuert	St 1000 EUR	287 111 582	314 117 001	360 135 753	7
	- für das Fräs- und Wälzstoßverfahren					
2942 31 735	- Schleif-, Läpp-, Polier- und Schabmaschinen für Verzahnungen	St 1000 EUR	.	.	1 299 184 532	7
2942 31 739	- Andere Verzahn- und Zahnfertigbearbeitungsmaschinen	St 1000 EUR	.	.	.	2

4 Produktion nach Güterarten - Deutschland

Melde-Nr.	Bezeichnung	Einheit	2003	2004	2005	2005 Anzahl Unternehmen
1	2	3	4	5	6	7
2942 31 750	- - nicht numerisch gesteuert	St 1000 EUR	.	.	.	1
2942 31 831	- Säge-, Trennmaschinen und andere spanabhebende Werkzeugmaschinen, a.n.g. - Säge- und Trennmaschinen - - Kreissägemaschinen, numerisch gesteuert	St 1000 EUR	391 18 445	1 000 32 728	1 112 32 700	6
2942 31 832	- - - Kreissägemaschinen, nicht numerisch gesteuert	St 1000 EUR	2 272 4 442	2 680 4 728	2 016 3 708	7
2942 31 834	- - - Andere Sägemaschinen (z.B. Bandsägemaschinen), numerisch gesteuert	St 1000 EUR	1 220 39 557	1 382 51 169	1 508 64 635	6
2942 31 835	- - - Andere Sägemaschinen (z.B. Bandsägemaschinen), nicht numerisch gesteuert	St 1000 EUR	2 632 36 151	3 283 45 704	2 556 40 755	10
2942 31 837	- - - Trennmaschinen	St 1000 EUR	475 6 946	589 .	614 .	8
2942 31 901	- - - Hobelmaschinen, und andere spanabhebende Werkzeugmaschinen, a.n.g. - - - Hobelmaschinen	St 1000 EUR	.	.	.	2
2942 31 907	- - - Andere spanabhebende Werkzeugmaschinen für die Metallbearbeitung a.n.g. - - - numerisch gesteuert	St 1000 EUR	81 45 724	92 39 621	101 38 859	6
2942 31 908	- - - nicht numerisch gesteuert	St 1000 EUR	. 8 059	246 5 711	. .	5
2942 32 330	Biege-, Abkant-, Richtmaschinen, Scheren, Lochstanzen, Ausklinkmaschinen, zum Bearbeiten von Metallen, numerisch gesteuert - Biege-, Abkant- und Richtmaschinen (einschl. Pressen) - - zum Bearbeiten von Flacherzeugnissen	St 1000 EUR	1 578 238 149	1 438 270 966	1 702 291 668	28
2942 32 350	- - - Andere Biege-, Abkant- und Richtmaschinen (z.B. für Rohre, Wellen, Stangen und Profile, Drahtbiegemaschinen)	St 1000 EUR	520 48 693	548 64 224	681 74 175	17
2942 32 502	- Scheren (ohne solche mit Lochstanze kombiniert; einschl. Pressen) - - Hydraulische Scheren	St 1000 EUR	72 4 235	51 4 233	44 4 336	5
2942 32 509	- - Nichthydraulische Scheren	St 1000 EUR	678 61 510	629 48 757	962 59 480	6
2942 32 705	- Lochstanzen und Ausklinkmaschinen (einschl. Pressen; auch mit Lochstanze kombinierte Scheren) - - zum Bearbeiten von Flacherzeugnissen, mit Plasmen und Laser kombiniert	St 1000 EUR	.	.	.	2
2942 32 709	- - - Andere Lochstanz- und Ausklinkmaschinen	St 1000 EUR	598 110 064	684 125 307	660 110 953	4
2942 33 333	Biege-, Abkant-, Richtmaschinen, Scheren, Lochstanzen, Ausklinkmaschinen, zum Bearbeiten von Metallen, nicht numerisch gesteuert - Biege-, Abkant- und Richtmaschinen (einschl. Pressen) - - Biege-, Abkant- und Richtmaschinen zum Bearbeiten von Flacherzeugnissen - - - zum Herstellen von Blechpackmitteln (z.B. Dosen, Tuben) und -packhilfsmitteln (z.B. Deckel, Verschlüsse)	St 1000 EUR	.	454 66 715	. 68 263	6
2942 33 339	- - - zum Bearbeiten von anderen Flacherzeugnissen	St 1000 EUR	3 154 21 242	2 688 27 195	3 418 31 917	14
2942 33 350	- - - Andere Biege-, Abkant- u. Richtmaschinen (z.B. für Rohre, Wellen, Stangen und Profile, Drahtbiegemaschinen)	St 1000 EUR	2 734 62 460	2 820 49 030	2 818 42 476	17
2942 33 502	- Scheren (ohne solche mit Lochstanze kombiniert; einschl. Pressen) - - Hydraulische Scheren	St 1000 EUR	.	72 26 312	65 53 029	9
2942 33 509	- - Nichthydraulische Scheren	St 1000 EUR	1 570 15 373	1 397 11 401	1 514 8 636	13

4 Produktion nach Güterarten - Deutschland

Melde-Nr.	Bezeichnung	Einheit	2003	2004	2005	2005 Anzahl Unternehmen
1	2	3	4	5	6	7
2942 33 705	- Lochstanzen und Ausklinkmaschinen (einschl. Pressen; auch mit Lochstanze kombinierte Scheren) - - zum Bearbeiten von Flacherzeugnissen	St 1000 EUR	2 130	.	4 451	6
2942 33 707	- - zum Bearbeiten von Nicht-Flacherzeugnissen	St 1000 EUR	192 2 227	264 1 468	.	7
2942 34 100	Freiformschmiede- oder Gesenkschmiedemaschinen, hydraulische o.a. Pressen zum Bearbeiten von Metallen - Freiformschmiede- oder Gesenkschmiedemaschinen (einschl. Pressen) und Schmiedehämmer - - numerisch gesteuert	St 1000 EUR	78 38 560	82 87 095	80 72 058	7
2942 34 200	- - nicht numerisch gesteuert	St 1000 EUR	113 12 386	100 22 495	90 .	3
2942 34 300	- Hydraulische und andere Pressen zum Formen von Metallpulvern für das Sintern und Schrottpaketierpressen	St 1000 EUR	91 35 584	148 69 425	91 48 048	4
2942 34 401	- Andere hydraulische Pressen, numerisch gesteuert - - Ziehpressen (Ein- und Zweiständer)	St 1000 EUR	89 138 779	71 51 266	86 59 070	5
2942 34 402	- - Andere Einständerpressen	St 1000 EUR	40 7 677	30 2 065	25 2 361	5
2942 34 405	- - Andere Zweiständer-, Zwei- und Viersäulenpressen	St 1000 EUR	25 12 685	17 7 142	15 13 854	4
2942 34 409	- - Andere hydraulische Pressen, numerisch gesteuert	St 1000 EUR	364 155 417	418 155 768	347 123 318	9
2942 34 530	- Pressen zum Herstellen von Nieten, Bolzen oder Schrauben und andere hydraulische Pressen, nicht numerisch gesteuert - - Hydraulische und andere Pressen zum Herstellen von Nieten, Bolzen oder Schrauben	St 1000 EUR	.	.	.	1
2942 34 550	- - Andere hydraulische Pressen	St 1000 EUR	268 33 550	298 22 717	287 24 573	12
2942 34 700	- Andere nichthydraulische Pressen, numerisch gesteuert	St 1000 EUR	32 114 169	38 208 581	31 186 219	4
2942 34 903	- Andere nichthydraulische Pressen, nicht numerisch gesteuert - - Exzenter- und Kurbelpressen mit einer Presskraft von 1 600 kn oder weniger	St 1000 EUR	373 63 523	380 58 735	366 35 215	12
2942 34 905	- - Exzenter- und Kurbelpressen mit einer Presskraft von mehr als 1 600 kn	St 1000 EUR	40 42 844	23 21 075	94 107 811	11
2942 34 907	- - Kniehebel- und Kurbelziehpressen	St 1000 EUR	4 708 48 129	6 151 46 379	5 909 52 350	6
2942 34 909	- - Andere Pressen	St 1000 EUR	10 785 29 250	.	34 401	9
2942 35 100	Andere Werkzeugmaschinen zum spanlosen Be- od. Verarbeiten von Metallen, Hartmetallen oder Cermets - Ziehbänke für Stangen, Röhre, Profile, Drähte oder dgl.	St 1000 EUR	223 43 941	161 41 866	219 56 476	7
2942 35 300	- Gewindewalz- oder Gewinderollmaschinen	St 1000 EUR	49 5 685	61 7 800	66 6 587	3
2942 35 500	- Maschinen zum Be- oder Verarbeiten von Metalldraht, a.n.g.	St 1000 EUR	2 516 159 877	2 712 166 053	2 689 181 240	18
2942 35 701	- - Andere Werkzeugmaschinen zum spanlosen Be- oder Verarbeiten von Metallen, Hartmetallen oder Cermets - - Drück- und Planierbänke	St 1000 EUR	41 9 305	27 .	.	2
2942 35 703	- - Andere Maschinen zum Be- und Verarbeiten von Flacherzeugnissen (z.B. Bördel-, Sicken-, Falzmaschinen; Blechwalzmaschinen)	St 1000 EUR	3 113 21 034	2 924 20 921	2 535 25 307	13
2942 35 708	- - Andere Werkzeugmaschinen zum spanlosen Be- oder Verarbeiten von Metallen, Hartmetallen oder Cermets, a.n.g. (z.B. Nietmaschinen)	St 1000 EUR	3 534 116 975	2 947 128 869	.	23

4 Produktion nach Güterarten - Deutschland

Melde-Nr.	Bezeichnung	Einheit	2003	2004	2005	2005 Anzahl Unternehmen
1	2	3	4	5	6	7
2942 40 300	Teile und Zubehör für Werkzeugmaschinen für die Metallbearbeitung - für Maschinen zum Abtragen von Stoffen aller Art durch Laserstrahl, Ultraschall usw., für Bearbeitungszentren, Mehrwegemaschinen, Transfermaschinen und für Maschinen zur spanabhebenden Bearbeitung von Metallen	1000 EUR	1 175 265	1 238 956	1 329 230	312
2942 40 500	- für Maschinen zur spanlosen Bearbeitung von Metallen	1000 EUR	450 452	466 254	494 596	169
2942 91 000	Installation, Reparatur und Instandhaltung von Werkzeugmaschinen für die Metallbearbeitung sowie zum Abtragen von Stoffen aller Art durch Laserstrahl, Ultraschall usw. - Installation von Werkzeugmaschinen zum Bearbeiten von Metallen sowie zum Abtragen von Stoffen aller Art durch Laserstrahl, Ultraschall usw.	1000 EUR	132 510	148 368	137 630	67
2942 92 000	- Reparatur und Instandhaltung von Werkzeugmaschinen zum Bearbeiten von Metallen sowie zum Abtragen von Stoffen aller Art durch Laserstrahl, Ultraschall usw.	1000 EUR	498 088	526 329	536 216	245
2943 11 300	Werkzeugmaschinen a.n.g., Teile dafür, Zubehör für Werkzeugmaschinen Werkzeugmaschinen zum Bearbeiten von Steinen, Holz und ähnlichen harten Stoffen; Pressen zum Herstellen von Span- oder Faserplatten aus Holz o.a. holzartigen Stoffen Werkzeugmaschinen zum Bearbeiten von Steinen, keramischen Waren, Beton, Asbestzement u.ä. mineralischen Stoffen oder zum Kaltbearbeiten von Glas - Sägemaschinen	St 1000 EUR	163 912 72 717	208 642 88 060	249 459 110 113	15
2943 11 500	- Schleif- und Poliermaschinen	St 1000 EUR	100 8 649	125 9 450	94 8 189	8
2943 11 700	- Andere Werkzeugmaschinen für die Bearbeitung von mineralischen Stoffen oder zum Kaltbearbeiten von Glas	St 1000 EUR	13 047 158 386	10 975 199 965	20 567 172 845	30
2943 12 100	Holzbearbeitungsmaschinen (auch Werkzeugmaschinen zum Bearbeiten von Kork, Bein, Hartkautschuk o.ä. harten Stoffen) - Werkzeugmaschinen, denen das Werkstück bei jedem Bearbeitungsvorgang von Hand zugeführt wird, zum Bearb. v. Holz, Kork, Bein, Hartkautschuk o.ä. harten Stoffen	St 1000 EUR	1 324 52 541	1 749 70 660	1 783 70 157	14
2943 12 200	- Holzbearbeitungsmaschinen für verschiedenartige Bearbeitungsvorgänge ohne Werkzeugwechsel, Werkstückzufuhr bei jedem Bearbeitungsvorgang automatisch	St 1000 EUR	3 500 321 303	3 517 325 823	4 280 355 793	19
2943 12 330	- Sägemaschinen - Bandsägemaschinen	St 1000 EUR	. .	1 984 11 243	2 332 10 187	5
2943 12 350	- - Kreissägemaschinen	St 1000 EUR	37 913 161 227	32 131 181 639	35 201 166 611	26
2943 12 370	- - Andere Sägemaschinen	St 1000 EUR	74 227 57 840	75 230 69 036	64 377 73 428	15
2943 12 530	- Hobel-, Fräs- und Kehlmaschinen - - Hobelmaschinen	St 1000 EUR	7 013 55 049	6 691 54 659	5 885 50 621	12
2943 12 580	- - Fräs- und Kehlmaschinen - Schleif- und Poliermaschinen, Biege- und Zusammenfügemaschinen, Bohr- und Stemmaschinen	St 1000 EUR	3 753 199 582	3 886 211 441	3 557 206 035	16
2943 12 630	- - Schleif- und Poliermaschinen	St 1000 EUR	7 357 56 684	8 022 60 952	9 131 69 927	13
2943 12 650	- - Biege- und Zusammenfügemaschinen	St 1000 EUR	2 421 36 023	2 744 42 773	2 585 44 456	7
2943 12 670	- - Bohr- und Stemmaschinen	St 1000 EUR	8 019 72 542	7 999 87 157	7 532 91 604	13

4 Produktion nach Güterarten - Deutschland

Melde-Nr.	Bezeichnung	Einheit	2003	2004	2005	2005 Anzahl Unternehmen
1	2	3	4	5	6	7
2943 12 700	- Spalt-, Hack- und Schälmaschinen	St 1000 EUR	6 747 132 279	7 476 136 756	8 539 156 926	18
	- Dreh- u.a Werkzeugmaschinen zum Bearbeiten von Holz usw.; Pressen zum Herstellen von Span-, Faserplatten aus Holz usw., andere Maschinen und Apparate zum Behandeln von Holz usw.					
2943 12 830	- Dreimaschinen	St 1000 EUR	.	.	.	2
2943 12 850	- - Andere Werkzeugmaschinen zum Bearbeiten von Holz, Kork, Bein, Hartkautschuk o.ä. harten Stoffen	St 1000 EUR	807 55 797	1 283 63 292	1 889 58 771	16
	- - Pressen zum Herstellen von Span- oder Faserplatten aus Holz usw., andere Maschinen und Apparate zum Behandeln von Holz od. Kork					
2943 12 873	- - - Pressen zum Herstellen von Span- oder Faserplatten aus Holz oder anderen holzartigen Stoffen	St 1000 EUR	344 340 776	326 307 019	343 402 089	6
2943 12 879	- - - Andere Maschinen und Apparate zum Behandeln von Holz oder Kork (z.B. Imprägnier-, Leimauftragmaschinen)	St 1000 EUR	1 552 160 423	1 800 184 764	2 318 207 027	17
	Löt- und Schweißmaschinen, -apparate und -geräte					
	- Nichtelektrische Maschinen, Apparate und Geräte zum Löten, Schweißen oder Brennschneiden und zum autogenen Oberflächenhärten					
	- - Handapparate und -Geräte (Brenner)					
2943 20 131	- - - Handschneidbrenner	St 1000 EUR	186 461 6 984	195 894 8 211	195 319 7 515	7
2943 20 139	- - - Andere Handapparate zum Löten und Schweißen	St 1000 EUR	146 068 18 071	152 517 20 235	153 768 22 699	9
2943 20 150	- - - Andere Autogermaschinen, -Apparate und -geräte zum Löten, Schweißen oder Brennschneiden und zum autogenen Oberflächenhärten	St 1000 EUR	3 721 53 387	4 650 65 417	5 537 81 573	8
2943 20 170	- - - Andere nichtelektrische Löt- und Schweißmaschinen für metallische und nicht-metallische Werkstoffe	St 1000 EUR	.	.	.	2
	- Elektrische Maschinen, Apparate u. Geräte zum Hart- oder Weichlöten					
2943 20 230	- - LötKolben und Lötpistolen	St 1000 EUR	.	.	.	2
2943 20 250	- - - Andere elektrische Maschinen, Apparate und Geräte zum Hart- oder Weichlöten	St 1000 EUR	2 384 69 013	2 621 92 516	2 553 102 702	14
2943 20 300	- Automaten zum Widerstandsschweißen von Metallen	St 1000 EUR	.	.	.	4
	- - - Andere Maschinen, Apparate und Geräte zum Widerstandsschweißen von Metallen					
2943 20 430	- - - Stumpfschweißmaschinen, -apparate und -geräte	St 1000 EUR	.	.	.	2
	- - - Andere Maschinen, Apparate und Geräte zum Widerstandsschweißen (ohne Stumpfschweißmaschinen u.ä.)					
2943 20 453	- - - Punkt- und Buckelschweißmaschinen, -apparate und -geräte	St 1000 EUR	2 945 193 592	4 347 222 788	5 491 140 102	16
2943 20 459	- - - Nahtschweißmaschinen, -apparate und -geräte	St 1000 EUR	.	.	.	4
2943 20 500	- Automaten zum Lichtbogen- oder Plasmaschweißen von Metallen	St 1000 EUR	4 267 58 667	3 922 61 718	4 740 60 143	8
	- - - Andere Maschinen, Apparate und Geräte zum Lichtbogen- oder Plasmaschweißen von Metallen					
2943 20 630	- - - zum manuellen Schweißen, mit unihüllten Elektroden, bestehend aus Schweißköpfen oder Schweißzangen und Transformator, Stromrichter, Generator oder rotierendem Umformer	St 1000 EUR	5 880 11 688	6 308 12 063	10 032 12 556	6

4 Produktion nach Güterarten - Deutschland

Melde-Nr.	Bezeichnung	Einheit	2003	2004	2005	2005 Anzahl Unternehmen
1	2	3	4	5	6	7
2943 20 653	- - Andere Geräte zum Lichtbogen- oder Plasmaschweißen - - Schutzgasschweißgeräte für das MIG/MAG-Verfahren	St 1000 EUR	60 963 26 161	57 844 32 347	65 220 37 457	8
2943 20 659	- - - Andere Schutzgasschweißgeräte u.ä. (z.B. nach dem WIG-, UP-RES-Verfahren) zum Lichtbogen- oder Plasmaschweißen	St 1000 EUR	62 491 79 941	56 627 76 800	64 700 83 377	7
2943 20 700	- Andere Maschinen, Apparate und Geräte zum Schweißen von Metallen, auch solche zum Spritzen schmelzfähiger Metalle oder Hartmetalle	St 1000 EUR	14 650 96 827	18 205 112 167	16 684 113 203	18
2943 20 830	- Andere Maschinen, Apparate und Geräte zum Schweißen von Nichtmetallen - - Maschinen, Apparate und Geräte zum Widerstandsschweißen von Kunststoffen	St 1000 EUR	13 995 85 880	14 217 102 223	14 143 101 510	14
2943 20 851	- - - Andere Maschinen, Apparate und Geräte zum Schweißen und Behandeln von anderen Materialien für Kunststoffe, für die Bekleidungsindustrie	St 1000 EUR	- -	- -	- -	-
2943 20 853	- - - für andere Kunststoffe	St 1000 EUR	1 406 57 753	1 849 84 550	1 331 76 289	7
2943 20 859	- - - Andere Maschinen u.ä., auch zum Schneiden verwendbar, elektrisch oder mit Laser, Ultraschall u.ä.	St 1000 EUR	6 383 220 972	6 690 196 793	5 934 178 997	7
2943 31 330	Werkzeughalter, selbstöffnende Gewindegewindeschneidköpfe, Werkstückhalter, Teilköpfe u.a. Spezialvorrichtungen für Werkzeugmaschinen sowie Teile und Zubehör für Werkzeugmaschinen a.n.g. Werkzeughalter und selbstöffnende Gewindegewindeschneidköpfe - Dorne, Spannzangen und Hülsen; Werkzeughalter für Drehmaschinen	t 1000 EUR	3 552 104 894	3 914 118 309	4 378 127 746	31
2943 31 350	- - Werkzeughalter für Drehmaschinen	t 1000 EUR	1 701 81 953	2 020 95 440	2 302 107 621	20
2943 31 503	- - - Andere Werkzeughalter - - Bohrfutter	t 1000 EUR	78 625 -	80 339 -	69 748 -	9
2943 31 505	- - - Andere Werkzeughalter (ohne Bohrfutter)	t 1000 EUR	963 46 139	1 276 51 397	1 035 47 170	16
2943 31 700	- Selbstöffnende Gewindegewindeschneidköpfe	t 1000 EUR	· ·	· ·	· ·	2
2943 32 300	Werkstückhalter - Werkstückgebundene Vorrichtungen, Vorrichtungssätze zum Zusammenstellen von werkstückgebundenen Vorrichtungen	t 1000 EUR	15 833 284 617	15 127 283 374	15 188 273 366	109
2943 32 503	- Werkstückhalter für Drehmaschinen - - Drehfutter und Planscheiben	t 1000 EUR	4 947 85 960	5 422 92 815	6 167 106 955	14
2943 32 505	- - - Andere Werkstückhalter für Drehmaschinen	t 1000 EUR	1 650 42 615	1 496 42 618	1 337 43 005	14
2943 32 703	- - - Andere Werkstückhalter - - Maschinenschraubstöcke	t 1000 EUR	910 17 748	922 18 374	996 20 045	6
2943 32 705	- - - Andere Werkstückhalter	t 1000 EUR	2 302 81 981	2 535 76 512	2 640 82 740	19
2943 33 000	Teilköpfe und andere Spezialvorrichtungen für Werkzeugmaschinen	t 1000 EUR	5 447 163 451	5 526 165 089	6 248 177 868	25
2943 34 300	Teile und Zubehör für Werkzeugmaschinen zum Bearbeiten von mineralischen Stoffen oder zum Kaltbearbeiten von Glas, zum Bearbeiten von Holz, Kork o.ä. harten Stoffen für Werkzeugmaschinen, zum Bearbeiten von Steinen, keramischen Waren, Beton o.ä. mineralischen Stoffen oder zum Kaltbearbeiten von Glas	1000 EUR	44 340	49 815	51 153	29
2943 34 500	- für Werkzeugmaschinen, zum Bearbeiten von Holz, Kork, Bein, Hartkautschuk o.ä. harten Stoffen	1000 EUR	157 483	169 939	184 989	82

4 Produktion nach Güterarten - Deutschland

Melde-Nr.	Bezeichnung	Einheit	2003	2004	2005	2005 Anzahl Unternehmen
1	2	3	4	5	6	7
2943 35 300	Teile für Löt- und Schweißmaschinen, -Apparate und -Geräte - für nichtelektrische Maschinen, Apparate und Geräte zum Löten, Schweißen oder Brennschneiden und zum autogenen Oberflächenhärten	1000 EUR	53 465	55 121	60 475	19
2943 35 500	- für elektrische Löt- und Schweißmaschinen, -apparate und -geräte	1000 EUR	191 656	194 657	205 973	51
2943 91 003	Installation, Reparatur und Instandhaltung von Werkzeugmaschinen a.n.g. Installation von Werkzeugmaschinen a.n.g. (ohne Werkzeugmaschinen für die Metallbearbeitung) - zum Bearbeiten von mineralischen Stoffen und zum Kaltbearbeiten von Glas	1000 EUR	11 926	10 205	10 919	8
2943 91 005	- zum Bearbeiten von Holz, Kork, Bein, Kautschuk o.ä. harten Stoffen	1000 EUR	45 915	44 115	49 412	13
2943 91 008	- zum anderen Bearbeiten (z.B. zum Elektroschweißen und -löten)	1000 EUR	21 269	26 120	25 567	15
2943 92 003	Reparatur und Instandhaltung von Werkzeugmaschinen a.n.g. (ohne handgeführte, kraftbetriebene Werkzeuge und Werkzeugmaschinen für die Metallbearbeitung) - zum Bearbeiten von mineralischen Stoffen und zum Kaltbearbeiten Glas	1000 EUR	12 973	17 289	16 027	18
2943 92 005	- zum Bearbeiten von Holz, Kork, Bein, Kautschuk o.ä. harten Stoffen	1000 EUR	42 921	36 471	41 848	45
2943 92 008	- zum anderen Bearbeiten (z.B. zum Elektroschweißen und -löten)	1000 EUR	38 462	33 802	49 323	41
2951 11 331	Maschinen für sonstige bestimmte Wirtschaftszweige/Verwendungszwecke Maschinen für die Metallerzeugung, Walzwerkseinrichtungen, Gießmaschinen, Teile dafür Konverter, Gießpfannen, -formen für Ingots, Masseln o.dgl.; Gießmaschinen für Gießereien, Stahlwerke u.a. metallurgische Betriebe, Metallwalzwerke - Konverter, Gießpfannen, -formen für Ingots, Masseln o.dgl.; Gießmaschinen für Gießereien, Stahlwerke u.a. metallurgische Betriebe - - Konverter und Gießmaschinen (ohne Druckgießmaschinen) - - - Konverter (einschl. Sekundärmetallurgie) und Stranggießmaschinen (einschl. zum endabmessungsnahen Gießen)	St 1000 EUR	26 .	31 .	25 .	4
2951 11 339	- - - Andere Gießmaschinen (ohne Druckgießmaschinen)	St 1000 EUR	120 12 676	86 6 073	63 3 280	4
2951 11 350	- - Gießformen für Ingots, Masseln, Gießpfannen oder dergleichen	St 1000 EUR	2
2951 11 370	- - Druckgießmaschinen	St 1000 EUR	136 44 832	298 60 827	309 78 828	4
2951 11 530	- Metallwalzwerke - - Rührwalzwerke	St 1000 EUR	1
2951 11 550	- - Warmwalzwerke und kombinierte Warm- und Kaltwalzwerke	St 1000 EUR	1 132 361 699	1 102 363 307	1 046 307 118	8
2951 11 570	- - Kaltwalzwerke	St 1000 EUR	42 187 104	46 255 792	28 235 734	4
2951 12 301	Teile für Maschinen für die Metallerzeugung, Walzwerkseinrichtungen, Gießmaschinen (einschl. Walzen für Metallwalzwerke) - für Konverter, Gießpfannen, Gießformen, Gießmaschinen für Gießereien, Stahlwerke und andere metallurgische Betriebe - - für Gießereien	1000 EUR	36 460	32 878	38 742	19
2951 12 309	- - für andere metallurgische Betriebe	1000 EUR	68 473	63 547	63 206	12

4 Produktion nach Güterarten - Deutschland

Melde-Nr.	Bezeichnung	Einheit	2003	2004	2005	2005 Anzahl Unternehmen
1	2	3	4	5	6	7
2951 12 500	- Walzen für Metallwalzwerke	St 1000 EUR	5 606 45 011	5 840 50 966	6 155 67 581	6
2951 12 700	- Andere Teile für Metallwalzwerke	1000 EUR	212 089	214 290	225 502	45
2951 91 000	Installation, Reparatur und Instandhaltung von Maschinen für die Metallerzeugung, Walzwerkseinrichtungen, Gießmaschinen Installation von Maschinen für die Metallerzeugung, Walzwerkseinrichtungen, Gießmaschinen	1000 EUR	118 055	154 556	166 607	15
2951 92 001	Reparatur und Instandhaltung von Maschinen für die Metallerzeugung, Walzwerkseinrichtungen, Gießmaschinen - von Gießmaschinen für Gießereien	1000 EUR	19 875	19 922	16 437	15
2951 92 009	- von anderen Maschinen für die Metallerzeugung, Walzwerkseinrichtungen	1000 EUR	124 688	128 876	113 241	35
2952 11 000	Bergwerks-, Bau- und Baustoffmaschinen, Teile dafür Stetigförderer für Arbeiten unter Tage; Abbau-, Tunnelbohr- und andere Streckenvortriebsmaschinen; Bohrmaschinen und Tiefbohrgeräte Stetigförderer für Arbeiten unter Tage (Streb- und Streckenfördermittel) (z.B. Förderbänder, Kettenkratzförderer)	St 1000 EUR	833 72 430	1 057 61 065	1 684 71 028	8
2952 12 333	Abbau-, Tunnelbohr- u.a. Streckenvortriebsmaschinen, Bohrmaschinen und Tiefbohrgeräte - Abbau-, Tunnelbohr- u.a. Streckenvortriebsmaschinen - - selbstfahrend - - - Abbaumaschinen	St 1000 EUR	39 29 025	57 53 062	55 84 704	3
2952 12 335	- - - Tunnelbohr- und Vortriebsmaschinen	St 1000 EUR	197 .	212 .	237 .	6
2952 12 350	- - - Andere Abbau-, Tunnelbohr- und Streckenvortriebsmaschinen (z.B. Schrämmaschinen, Kohlenhobel)	St 1000 EUR	25 58 702	15 .	30 48 289	3
2952 12 530	- Bohrmaschinen und Tiefbohrgeräte - - selbstfahrend	St 1000 EUR	242 110 400	272 .	353 .	7
2952 12 550	- - nicht selbstfahrend	St 1000 EUR	38 038	24 899	59 579	6
2952 21 300	Selbstfahrende Planiermaschinen, Erd- oder Straßenhobel, Schürfwagen, Straßenwalzen, Schaufellader, Bagger, Planierschilde für Planiermaschinen Planiermaschinen (Bulldozer und Angledozer), selbstfahrend - auf Gleisketten	St 1000 EUR	- -	- -	- -	-
2952 21 500	- Andere Planiermaschinen	St 1000 EUR	- -	- -	- -	-
2952 22 000	Erd- oder Straßenhobel (Grader), selbstfahrend	St 1000 EUR	. .	372 42 711	. .	2
2952 23 000	Schürfwagen (Scraper), selbstfahrend	St 1000 EUR	1
2952 24 000	Straßenwalzen und andere Bodenverdichter, selbstfahrend	St 1000 EUR	17 135 468 164	19 484 500 239	23 170 540 982	6
2952 25 300	Frontschaufellader, selbstfahrend - Lader für arbeiten unter Tage	St 1000 EUR	- -	1
2952 25 500	- Andere Frontschaufellader	St 1000 EUR	7 693 348 444	8 307 360 667	9 429 418 800	12
2952 26 010	Bagger mit um 360 Grad drehbarem Oberwagen - hydraulische Mini-Bagger mit einem Dienstgewicht von 6 t oder weniger	St 1000 EUR	5 935 130 162	7 792 155 442	9 041 192 636	4
2952 26 030	- hydraulische Raupen-Bagger mit einem Dienstgewicht von mehr als 6 t	St 1000 EUR	1 463 210 278	2 195 311 099	3 101 419 824	7
2952 26 050	- hydraulische Bagger auf Rädern	St 1000 EUR	5 538 624 351	7 428 880 589	7 476 984 769	8

4 Produktion nach Güterarten - Deutschland

Melde-Nr.	Bezeichnung	Einheit	2003	2004	2005	2005 Anzahl Unternehmen
1	2	3	4	5	6	7
2952 26 070	- Seilbagger und andere Bagger	St 1000 EUR	.	.	.	1
2952 27 300	Andere Bagger, Schürf- u.a. Schaufellader; andere selbstfahrende Maschinen zur Erdbewegung u.ä. - Andere Bagger, auch Schaufellader, mit nicht um 360 Grad drehbaren Oberwagen	St 1000 EUR	.	16 3 381	.	2
2952 27 500	- Andere selbstfahrende Maschinen zur Erdbewegung u.ä., a.n.g.	St 1000 EUR	338 82 714	406 113 053	288 77 430	5
2952 28 000	Planierschilde für Planiemaschinen (Bulldozer oder Angledozer)	t 1000 EUR	.	.	.	2
2952 30 100	Andere Maschinen, Apparate und Geräte zur Erdbewegung, zum Verdichten, Planieren des Bodens; für den Straßen-, Hoch- oder Tiefbau u.ä.; Rammen u. Pfahlzieher; Schneeräumer - Rammen und Pfahlzieher	St 1000 EUR	11 553 120 053	15 849 122 141	16 817 144 358	7
2952 30 300	- Schneeräumer	St 1000 EUR	7 103 16 620	6 335 16 994	7 131 21 516	10
2952 30 500	- Maschinen, Apparate und Geräte zum Feststampfen oder Verdichten des Bodens	St 1000 EUR	38 611 167 047	46 919 199 656	50 317 231 113	7
2952 30 700	- Andere nichtselbstfahrende Maschinen, Apparate und Geräte zur Erdbewegung usw. (z.B. Schälsschraper)	St 1000 EUR	.	.	.	1
2952 30 900	- Maschinen, Apparate und mechanische Geräte für den Straßen-, Hoch- oder Tiefbau oder für ähnliche Arbeiten, a.n.g. Maschinen zum Sortieren, Sieben, Mischen und zur ähnlichen Bearbeitung von Erden, Steinen, Erzen u.a. mineralischen Stoffen; Maschinen zum Herstellen von Gießformen aus Sand - Maschinen und Apparate zum Sortieren, Sieben, Trennen, Waschen, Zerkleinern, Mahlen, Mischen oder Kneten von mineralischen Stoffen	St 1000 EUR	14 494 538 075	14 783 571 321	15 326 619 265	22
2952 40 310	- - für Gießereiformsande	St 1000 EUR	193 27 317	186 28 316	216 34 157	7
2952 40 330	- - für Baustoffe	St 1000 EUR	4 627 217 964	3 900 235 277	3 679 231 870	29
2952 40 353	- - zum Sortieren, Sieben, Trennen oder Waschen	St 1000 EUR	145 11 056	239 27 459	284 36 442	7
2952 40 356	- - zum Zerkleinern, Mahlen, Mischen oder Kneten	St 1000 EUR	272 33 920	304 28 562	371 39 035	5
2952 40 370	- - für andere mineralische Stoffe	St 1000 EUR	890 99 197	920 84 522	916 93 696	12
2952 40 500	- Beton- und Mörtelmischmaschinen	St 1000 EUR	97 860 166 194	105 503 202 260	109 464 258 773	15
2952 40 700	- Maschinen zum Mischen mineralischer Stoffe mit Bitumen	St 1000 EUR	120 .	120 77 952	.	2
2952 40 810	- Andere Maschinen und Apparate für mineralische Stoffe - zum Herstellen von Gießformen aus Sand (auch Kernherstellungsmaschinen)	St 1000 EUR	209 96 468	163 82 946	162 88 094	5
2952 40 830	- - für die Baustoffindustrie	St 1000 EUR	3 241 132 780	.	495 196 775	17
2952 40 850	- - für bergmännisch gewonnene mineralische Stoffe	St 1000 EUR	42 .	26 .	44 11 687	4
2952 40 870	- - für andere mineralische Stoffe	St 1000 EUR	397 25 667	249 27 408	197 34 393	6
2952 50 000	Gleiskettenzugmaschinen	St 1000 EUR	.	.	.	1
2952 61 303	Teile für Bergwerks-, Bau- und Baustoffmaschinen Teile für Bohrmaschinen, Tiefbohrgeräte, Krane, Planier- o. a. Erdbewegungsmaschinen - für Bohrmaschinen und Tiefbohrgeräte - für Bohrmaschinen	1000 EUR	9 880	10 852	11 975	8

4 Produktion nach Güterarten - Deutschland

Melde-Nr.	Bezeichnung	Einheit	2003	2004	2005	2005 Anzahl Unternehmen
1	2	3	4	5	6	7
2952 61 305	- - für Tiefbohrgeräte	1000 EUR	258 925	223 869	293 594	17
2952 61 503	- für Krane, Planier- o. a. Erdbewegungsmaschinen - für Lader	1000 EUR	134 251	150 554	177 146	18
2952 61 505	- für Spezialbagger für den Tagebau	1000 EUR	38 138	49 551	40 746	7
2952 61 506	- für Krane (ohne Turmdrehkrane)	1000 EUR	171 594	204 687	225 510	43
2952 61 507	- für Abbau-, Tunnelbohr- und Vortriebsmaschinen	1000 EUR	117 198	153 486	179 910	14
2952 61 508	- für Turmdrehkrane und Erdbewegungs- u.ä. Maschinen a.n.g.	1000 EUR	427 460	532 529	584 041	50
2952 62 003	Teile für Maschinen und Apparate für mineralische Stoffe - für Maschinen und Apparate für Gießereiformsande und Gießformen aus Sand	1000 EUR	28 858	30 120	32 409	9
2952 62 009	- für Maschinen und Apparate für andere mineralische Stoffe	1000 EUR	267 767	301 675	317 877	69
2952 91 003	Installation, Reparatur und Instandhaltung von Bergwerks-, Bau- und Baustoffmaschinen Installation von Bergwerks-, Bau- und Baustoffmaschinen - von Aufbereitungs- und Formmaschinen für Gießereiformsande	1000 EUR	8 193	8 935	.	5
2952 91 005	- von Bau- und Baustoffmaschinen	1000 EUR	197 410	201 716	.	29
2952 91 009	- von Bergwerksmaschinen	1000 EUR	7 198	1 722	2 677	8
2952 92 003	Reparatur und Instandhaltung von Bergwerks-, Bau- und Baustoffmaschinen - von Aufbereitungs- und Formmaschinen für Gießereiformsande	1000 EUR	3 446	5 492	4 052	9
2952 92 005	- von Bau- und Baustoffmaschinen	1000 EUR	163 545	174 742	173 090	77
2952 92 009	- von Bergwerksmaschinen	1000 EUR	132 898	147 207	161 915	30
2953 11 000	Maschinen für die Nahrungs-, Futtermittel- und Getränkeherstellung und für die Tabakverarbeitung, Teile dafür Maschinen für die Nahrungs-, Futtermittel- und Getränkeherstellung und für die Tabakverarbeitung Milchenträmmer	St 1000 EUR	- -	- -	- -	-
2953 12 000	Andere milchwirtschaftliche Maschinen, Apparate und Geräte (ohne Melkmaschinen)	St 1000 EUR	677 50 765	593 54 224	587 67 432	11
2953 13 000	Maschinen für die Müllerei oder zum Behandeln von Getreide oder Hülsenfrüchten (ohne solche zum Reinigen, Sortieren oder Sieben hierfür und ohne Landmaschinen)	St 1000 EUR	1 116 .	1 511 .	1 668 .	7
2953 14 000	Maschinen, Apparate und Geräte zum Bereiten von Wein, Most, Fruchtsäften o.ä. Getränken (z.B. Pressen)	St 1000 EUR	1 723 35 013	1 520 45 085	1 533 30 726	8
2953 15 330	Nichtelektrische Industriebacköfen; Trockner für landwirtschaftliche Erzeugnisse; Dampffiltrier- u.a. Maschinen zum Zubereiten von heißen Getränken oder Speisen - nichtelektrische Industriebacköfen - - Tunnelöfen	St 1000 EUR	2
2953 15 350	- - Andere nichtelektrische Industriebacköfen	St 1000 EUR	1 028 36 739	891 32 157	781 30 350	5
2953 15 500	- Trockner für landwirtschaftliche Erzeugnisse	St 1000 EUR	274 15 441	459 11 865	298 13 002	5
2953 15 730	- Dampffiltrier- u.a. Maschinen zum Zubereiten von heißen Getränken oder Speisen; Apparate zum Kochen oder Wärmen von Speisen - - Dampffiltrier- und andere Maschinen zum Zubereiten von Kaffee oder anderen heißen Getränken	St 1000 EUR	28 043 96 501	25 495 87 543	30 137 99 067	3

4 Produktion nach Güterarten - Deutschland

Melde-Nr.	Bezeichnung	Einheit	2003	2004	2005	2005 Anzahl Unternehmen
1	2	3	4	5	6	7
2953 15 751	- - Apparate zum Kochen oder Wärmen von Speisen	St	4 071	3 844	3 011	7
	- - - Großkochanlagen mit Gasbeheizung	1000 EUR	15 900	14 175	10 181	
2953 15 753	- - - Großkochanlagen mit elektrischer Beheizung	St	62 259	69 246	71 007	15
		1000 EUR	298 044	328 755	337 250	
2953 15 755	- - - Großkochanlagen mit sonstiger Beheizung	St	.	.	.	3
		1000 EUR	11 655	.	.	
2953 15 759	- - - Andere Apparate zum Kochen oder Wärmen von Speisen	St	4 646	7 919	10 002	6
		1000 EUR	.	25 216	22 525	
	Maschinen und Apparate zum Herstellen von Lebensmitteln, Futtermitteln od. Getränken, a.n.g.; zum Gewinnen oder Aufbereiten von tierischen oder pflanzlichen Ölen und Fetten					
	- zum Herstellen von Back- o. Teigwaren	St	5 730	5 853	6 153	26
2953 16 130	- - von Backwaren	1000 EUR	117 293	115 304	145 377	
2953 16 150	- - von Teigwaren	St	1 013	1 038	1 129	5
		1000 EUR	.	.	.	
2953 16 200	- zum Herstellen von Süßwaren, Kakao oder Schokolade	St	895	1 067	1 299	18
		1000 EUR	127 056	117 319	161 471	
2953 16 300	- zum Herstellen von Zucker	St	.	.	.	3
		1000 EUR	33 651	38 604	.	
2953 16 400	- Brauereimaschinen und -Apparate	St	2 994	2 965	2 745	15
		1000 EUR	240 343	293 700	246 030	
	- zum Verarbeiten von Fleisch (einschl. Schlachthausanlagen und -einrichtungen)	St	82 762	85 495	87 431	44
2953 16 503	- - Maschinen und Apparate zum Verarbeiten von Fleisch	1000 EUR	447 478	526 364	557 056	
2953 16 509	- - Schlachthausanlagen und -einrichtungen	St	.	.	.	6
		1000 EUR	30 378	32 243	17 469	
2953 16 600	- zum Be- und Verarbeiten von Früchten oder Gemüsen	St	6 476	8 638	7 461	7
		1000 EUR	.	.	.	
	- zum industriellen Herstellen, Verarbeiten oder Zubereiten von anderen Nahrungs- und Genussmitteln, Getränken u.ä., a.n.g.	St	.	.	.	7
2953 16 701	- - für die Tee und Kaffee verarbeitende Industrie	1000 EUR	20 617	13 410	.	
2953 16 703	- - für die Getränkeindustrie (ohne Pressen, Mühlen u.ä. Maschinen oder Apparate)	St	1 656	1 524	1 495	10
		1000 EUR	42 023	50 633	55 577	
2953 16 705	- - für Großküchen	St	20 040	20 444	19 583	10
		1000 EUR	24 809	24 864	24 430	
2953 16 709	- - Andere Maschinen und Apparate zum industriellen Herstellen, Verarbeiten oder Zubereiten von Nahrungs- und Genussmitteln, Getränken u.ä., a.n.g.	St	22 640	23 478	22 475	33
		1000 EUR	131 875	133 476	147 679	
2953 16 800	- zum Gewinnen oder Aufbereiten von tierischen oder pflanzlichen Ölen oder Fetten	St	.	74	.	2
		1000 EUR	.	34 895	.	
2953 17 000	Maschinen und Apparate zum Aufbereiten oder Verarbeiten von Tabak, a.n.g.	St	984	1 453	2 686	12
		1000 EUR	428 014	397 085	465 033	
	Teile für Maschinen für die Nahrungs-, Futtermittel- und Getränkeherstellung und für die Tabakverarbeitung					
	Teile für milchwirtschaftliche Maschinen und für Pressen, Mühlen u.ä. Maschinen zum Bearbeiten von Most, Wein u.ä. Getränken					
2953 21 300	- für Melkmaschinen und andere milchwirtschaftliche Maschinen	1000 EUR	46 488	51 458	56 204	11
2953 21 500	- für Maschinen zum Bereiten von Wein, Most, Fruchtsäften u.ä. Getränken	1000 EUR	5 563	5 053	6 095	10

4 Produktion nach Güterarten - Deutschland

Melde-Nr.	Bezeichnung	Einheit	2003	2004	2005	2005 Anzahl Unternehmen
1	2	3	4	5	6	7
2953 22 300	Teile für Maschinen zum Behandeln von Getreide, Hülsenfrüchten u.ä. und für Maschinen für die Nahrungs-, Futtermittel- und Getränkeherstellung, a.n.g. - für Maschinen zum Reinigen, Sortieren, Sieben, Mahlen oder zum Behandeln von Körnern- oder Hülsenfrüchten, Getreide u.ä.	1000 EUR	23 590	20 408	21 232	14
2953 22 501	- für Maschinen u. Apparate für die Nahrungs- u. Genussmittelindustrie, a.n.g. (ohne Teile f. them. Verfahrensanlagen, Maschinen zum Bearbeiten von heißen Getränken oder Speisen, Filter oder Zentrifugen)	1000 EUR	28 385	26 680	27 266	20
2953 22 503	- für Süßwarenmaschinen	1000 EUR	57 511	62 801	57 339	25
2953 22 506	- für Fleischereimaschinen und Schlachthauseinrichtungen	1000 EUR	70 649	77 979	83 648	21
2953 22 507	- für Brauereimaschinen und sonstige Maschinen zur Getränkeherstellung	1000 EUR	34 132	38 126	34 382	17
2953 22 508	- für andere Maschinen der Nahrungs- und Genussmittelindustrie (z.B. für die Zuckerherstellungsindustrie)	1000 EUR	134 847	135 209	142 440	52
2953 23 000	Teile für Maschinen und Apparate zum Aufbereiten oder Verarbeiten von Tabak, a.n.g.	1000 EUR	.	.	.	9
2953 91 000	Installation, Reparatur und Instandhaltung von Maschinen für die Nahrungs-, Futtermittel- und Getränkeherstellung u. die Tabakverarbeitung Installation von Maschinen für das Ernährungsgewerbe und die Tabakverarbeitung	1000 EUR	140 242	172 409	166 225	37
2953 92 000	Reparatur und Instandhaltung von Maschinen für die Nahrungs-, Futtermittel- und Getränkeherstellung und die Tabakverarbeitung	1000 EUR	105 751	122 765	127 355	102
2954 11 100	Maschinen für die Textil- und Bekleidungsherstellung, die Ledererzeugung und -verarbeitung sowie die Herstellung von Schuhen Maschinen für die Spinnerei, Weberei, Strickerei und Wirkerei Maschinen zum Düsenspinnen, Verstrecken, Texturieren oder Schneiden von synthetischen oder künstlichen Spinnstoffen; Maschinen zum Vor- oder Aufbereiten von Spinnstoffen - Maschinen zum Düsenspinnen, Verstrecken, Texturieren oder Schneiden von synthetischen oder künstlichen Spinnstoffen	1000 EUR	St :	494 495	447 542	8
2954 11 300	- Krepeln (Karden)	1000 EUR	St :	.	.	2
2954 11 500	- Strecken-, Kämm- oder Vorspinnmaschinen (Flyer)	1000 EUR	St 90 704	1 804 91 996	1 688 74 198	4
2954 11 700	- Andere Maschinen zum Vor- oder Aufbereiten von Spinnstoffen	1000 EUR	St 73 988	66 884	50 752	4
2954 12 300	Maschinen zum Spinnen, Dublieren oder Zwirnen, Spulen, Wickeln oder Haspeln von Spinnstoffen sowie Maschinen zum Vorbereiten von Spinnstoffgarnen für die Weberei, Wirkerei und Strickerei - zum Spinnen von Spinnstoffen	1000 EUR	St 256 830	860	.	2
2954 12 500	- zum Dublieren oder Zwirnen von Spinnstoffen	1000 EUR	St :	.	.	2
2954 12 700	- zum Spulen, Wickeln oder Haspeln von Spinnstoffen (einschl. Schußspulmaschinen)	1000 EUR	St 181 699	7 244 198 388	10 737 243 214	7
2954 12 900	- Schär-, Zettel-, Bäum-, Schlicht- u.a. Maschinen zum Vorbereiten von Spinnstoffgarnen für die Weberei, Wirkerei und Strickerei	1000 EUR	St 125 417	298 82 277	284 86 497	5

4 Produktion nach Güterarten - Deutschland

Melde-Nr.	Bezeichnung	Einheit	2003	2004	2005	2005 Anzahl Unternehmen
1	2	3	4	5	6	7
2954 13 300	Webmaschinen - zum Herstellen von Geweben mit einer Breite von 30 cm oder weniger; zum Herstellen von Geweben mit einer Breite von mehr als 30 cm, mit Schußeintrag durch Webschützen	St 1000 EUR	144 24 745	218 37 995	127 23 956	3
2954 13 500	- mit schützenlosem Schußeintrag zum Herstellen von Geweben, mit einer Breite von mehr als 30 cm	St 1000 EUR	.	.	.	4
2954 14 300	Wirk-, Strick-, Nähwirk-, Gimpen-, Tüll-, Spitzen-, Stick-, Posamentier-, Flecht-, Netzknüpfer- und Tuftingmaschinen - Rundwirk- und Rundstrickmaschinen	St 1000 EUR	2 209 139 557	2 114 129 810	2 095 124 897	4
2954 14 500	- Flachwirk-, Flachstrick- und Nähwirkmaschinen	St 1000 EUR	5 183 50 370	5 371 419 798	4 689 398 721	5
2954 14 700	- Gimpen-, Tüll-, Spitzen-, Stick-, Posamentier-, Flecht-, Netzknüpfer- und Tuftingmaschinen	St 1000 EUR	1 609 48 970	1 321 39 060	1 239 32 847	4
2954 15 300	Schaft-, Jacquard-, Kartenschlag-, Kartenkopier-, Kartenbindemaschinen und andere Hilfsmaschinen und -apparate für Spinnerei-, Weberei-, Wirkerei- und Strickereimaschinen - Schafft-, Jacquard-, Kartenschlag-, Kartenkopier-, Kartenbindemaschinen und Kartensparvorrichtungen	t 1000 EUR	1 556 23 969	1 269 21 005	1 018 16 607	4
2954 15 500	- Andere Hilfsmaschinen und -apparate für Spinnerei-, Wirkerei-, Strickerei- und Webereimaschinen	t 1000 EUR	.	.	.	2
2954 21 100	Andere Maschinen und Apparate für das Textil- und Bekleidungs-gewerbe Maschinen u. Apparate zum Herstellen oder Ausrüsten von Filz- oder Vliesstoffen; Maschinen und Apparate zum Waschen, Bleichen, Färben o.ä. Behandeln von Garnen, Geweben u.a. Spinnstoffwaren - Maschinen und Apparate zum Herstellen oder Ausrüsten von Filz oder Vliesstoffen (einschl. Maschinen und Apparate zum Herstellen von Filzhüten; Formen für die Hütmacherei)	t 1000 EUR	7 075 103 508	4 726 67 455	4 712 67 668	8
2954 21 300	- Bügelmaschinen, Bügel- und Fixierpressen	St 1000 EUR	27 819 42 073	26 591 41 503	26 401 37 625	6
2954 21 503	- Maschinen und apparate zum Waschen, Bleichen oder Färben - - zum Waschen oder Bleichen	St 1000 EUR	1 107 111 213	1 138 114 034	979 122 851	11
2954 21 505	- - zum Färben	St 1000 EUR	1 016 107 463	740 89 785	732 90 806	7
2954 21 701	- Maschinen und Apparate zum Auf- oder Abwickeln, Falten, Schneiden oder Auszacken von Geweben - - Maschinen zur Warenschau, zum Falten, zum Aufwickeln und Schneiden für die Textilindustrie	St 1000 EUR	123 15 537	105 13 995	107 11 543	10
2954 21 707	- - Abwickel-, Lege- und Zuschneidemaschinen für die Bekleidungsindustrie	St 1000 EUR	2 749 37 794	2 532 34 794	2 307 36 744	10
2954 21 830	- - Andere Maschinen und Apparate - - Maschinen zum Herstellen von Linoleum oder anderem Fußbodenbelag durch Beschichten von Geweben oder anderen Unterlagen	St 1000 EUR	.	.	.	3
2954 21 855	- - Maschinen oder Apparate zum Appretieren oder Ausrüsten; Maschinen zum Mangeln, Dämpfen, Formen, Entwässern - - - Rau-, Scher- und Gewebereinigungsmaschinen	St 1000 EUR	4 147	.	.	2
2954 21 857	- - - Andere Maschinen und Apparate zum Appretieren oder Ausrüsten	St 1000 EUR	100 15 782	115 16 567	108 24 929	5
2954 21 859	- - - Andere Maschinen und Apparate, a.n.g.	St 1000 EUR	3 859 48 639	4 288 46 469	4 202 58 527	10

4 Produktion nach Güterarten - Deutschland

Melde-Nr.	Bezeichnung	Einheit	2003	2004	2005	2005 Anzahl Unternehmen
1	2	3	4	5	6	7
2954 22 300	Maschinen für die chemische Reinigung; Trockner und Maschinen zum Waschen von Wäsche mit einem Fassungsvermögen an Trockenwäsche von mehr als 10 kg - Maschinen zum Waschen von Wäsche mit einem Fassungsvermögen an Trockenwäsche von mehr als 10 kg	St 1000 EUR	.	2 629 52 595	3 060 61 374	8
2954 22 500	- Maschinen für die chemische Reinigung	St 1000 EUR	.	.	13 520	3
2954 22 701	- Trockner für Game, Gewebe oder andere Spinnstoffwaren - - für die Textilindustrie	St 1000 EUR	972 181 299	899 202 443	712 177 696	6
2954 22 703	- - für die Wäscherei und chemische Reinigung	St 1000 EUR	1 713 33 668	1 726 25 911	.	3
2954 23 303	Nähautomaten und andere Nähmaschinen (ohne Haushaltsnähmaschinen) - Nähautomaten - - Stichgruppen-Nähautomaten	St 1000 EUR	2 303 21 388	1 957 18 273	1 948 18 572	5
2954 23 305	- - Nähautomaten mit automatischer Nähgutführung, mit selbsthergestelltem Oberteil	St 1000 EUR	761 12 935	801 13 494	1 106 22 128	3
2954 23 307	- - Nähautomaten mit automatischer Nähgutführung, zur Aufnahme eines bezogenen Oberteils vorgesehen	St 1000 EUR	866 9 145	1 554 10 583	1 006 8 912	3
2954 23 503	- Andere Nähmaschinen - - Steppstichnähmaschinen	St 1000 EUR	.	9 118 25 730	7 542 22 745	5
2954 23 505	- - Liniennahtnähmaschinen (auch Zick-Zack-Nähmaschinen), Oberdecknaht-, Überwendling- und Sicherheitsnähmaschinen	St 1000 EUR	1 436 6 698	1 254 6 257	1 231 6 968	4
2954 23 507	- - - Andere Kettenstichnähmaschinen	St 1000 EUR	1 527 7 842	1 234 9 041	1 315 9 291	5
2954 23 509	- - - Andere Nähmaschinen und -apparate, a.n.g.	St 1000 EUR	24 904	21 872	23 717	4
2954 30 300	Maschinen u. Apparate z. Aufbereiten, Gerben oder Bearbeiten v. Häuten, Fellen oder Leder; zum Herstellen od. Instandsetzen v. Schuhen oder Lederwaren (ohne Nähmaschinen) - zum Aufbereiten, Gerben oder Bearbeiten von Häuten, Fellen oder Leder	St 1000 EUR	.	.	.	1
2954 30 500	- zum Herstellen oder Instandsetzen von Schuhen	St 1000 EUR	2 585 18 021	2 214 14 555	1 818 11 932	9
2954 30 700	- Andere Maschinen und Apparate zum Herstellen und Instandsetzen von Lederwaren	St 1000 EUR	.	3 733	4 661	3
2954 41 103	Teile und Zubehör für Maschinen für die Textil- und Bekleidungsherstellung, die Ledererzeugung und -verarbeitung sowie die Herstellung von Schuhen Teile und Zubehör für Spinnerei-, Weberei-, Wirkerei- und Strickereimaschinen oder deren Hilfsmaschinen oder -apparate - für Spinnereimaschinen oder deren Hilfsmaschinen und -apparate (ohne Spindeln, Spindelflügel, Spinnringe und Ringläufer, Rotorspinnaggregate und Teile dafür) - - für Maschinen zum Düsenspinnen und Nachbehandeln von cellulosischen und synthetischen Fasern und Filamenten oder deren Hilfsmaschinen und -apparate	1000 EUR	201 109	179 238	196 901	19
2954 41 109	- - für andere Spinnereimaschinen oder deren Hilfsmaschinen oder -apparate	1000 EUR	119 732	95 402	100 325	27
2954 41 300	- Spindeln, Spindelflügel, Spinnringe und Ringläufer, Rotorspinnaggregate und Teile dafür (auch Auflösewalzen)	t 1000 EUR	1 830 73 631	1 888 68 416	1 889 66 846	9
2954 41 503	- Teile und Zubehör für Webmaschinen oder deren Hilfsmaschinen oder -apparate - - Webschützen, Webeblätter, Weblitzen, Webschäfte	1000 EUR	19 361	18 107	9 514	6

4 Produktion nach Güterarten - Deutschland

Melde-Nr.	Bezeichnung	Einheit	2003	2004	2005	2005 Anzahl Unternehmen
1	2	3	4	5	6	7
2954 41 509	- - Andere Teile und Zubehör für Webmaschinen oder deren Hilfsmaschinen oder -apparate	1000 EUR	104 139	98 680	92 778	34
2954 41 700	- Teile und Zubehör für Wirk-, Strick-, Nähwirk-, Gimpen-, Tüll-, Spitzen-, Stick-, Posamentier-, Flecht-, Netzwirk- und Tuftingmaschinen oder deren Hilfsmaschinen und -apparate	1000 EUR	367 630	360 916	318 177	44
	Teile und Zubehör für andere Maschinen für die Textilherstellung und -Behandlung; Teile und Zubehör für Bekleidungsherstellung, die Ledererzeugung und -verarbeitung sowie die Herstellung von Schuhen					
2954 42 103	- für Maschinen zum Waschen von Wäsche, auch mit Trockenvorrichtung	1000 EUR	40 079	55 923	51 690	13
2954 42 109	- für andere Maschinen zum Waschen von Wäsche	1000 EUR	1 589	.	2 206	3
	- Teile u. Zubehör für Maschinen u. Apparate zum Waschen, Bleichen, Färben, Appretieren, Ausrüsten, Beschichten und Imprägnieren, Trocknen, Reinigen, Bügeln u. Pressen					
2954 42 201	- für Wäschetrockner mit einem Fassungsvermögen an Trockenwäsche von 10 kg oder weniger	1000 EUR	3 385	3 226	.	4
2954 42 203	- für andere Trockner für Garne, Gewebe und andere Spinnstoffwaren	1000 EUR	25 257	28 037	31 903	6
2954 42 205	- für Maschinen und Apparate zum Waschen, Bleichen, Färben, Appretieren, Ausrüsten, Beschichten und zum Auf- und Abwickeln, Falten, Schneiden von Geweben	1000 EUR	74 361	74 806	68 406	23
2954 42 209	- für andere Maschinen und Apparate	1000 EUR	65 302	69 987	70 102	18
2954 42 303	- Nähmaschinenadeln	kg	.	.	.	1
	- für Haushaltsnähmaschinen	1000 EUR	.	.	.	
2954 42 309	- für andere Nähmaschinen	kg	185 514	271 724	.	2
		1000 EUR	26 505	36 385	.	
2954 42 500	- Möbel, Sockel und Deckel für Nähmaschinen sowie Teile dafür	t	.	.	.	1
		1000 EUR	.	.	.	
2954 42 700	- Andere Nähmaschinenteile	1000 EUR	25 428	21 989	19 208	11
2954 42 800	- Teile für Maschinen und Apparate zum Herstellen und Instandsetzen von Leder, Schuhen und Lederwaren	1000 EUR	15 178	15 385	14 602	10
2954 50 000	Haushaltsnähmaschinen	St	-	-	-	-
	Installation, Reparatur und Instandhaltung von Maschinen für die Textil- und Bekleidungsherstellung, die Ledererzeugung und -verarbeitung sowie die Herstellung von Schuhen	1000 EUR	-	-	-	-
2954 91 001	- von Spinnerei-, Weberei-, Strickerei- und Wirkereimaschinen	1000 EUR	9 256	8 675	9 056	8
2954 91 008	- von anderen Maschinen für das Textil- und Bekleidungs-gewerbe sowie Maschinen zum Herstellen von Leder, Schuhen und Lederwaren	1000 EUR	27 230	25 001	28 515	17
	Reparatur und Instandhaltung von Maschinen für die Textil- und Bekleidungs-herstellung, die Ledererzeugung und -verarbeitung sowie die Herstellung von Schuhen					
2954 92 001	- für die Bekleidungs-herstellung, die Ledererzeugung und -verarbeitung sowie die Herstellung von Schuhen	1000 EUR	6 783	6 996	7 582	12
2954 92 003	- für die Textilherstellung	1000 EUR	78 999	79 824	78 149	38

4 Produktion nach Güterarten - Deutschland

Melde-Nr.	Bezeichnung	Einheit	2003	2004	2005	2005 Anzahl Unternehmen
1	2	3	4	5	6	7
	Maschinen für das Papiergewerbe Maschinen und Apparate zum Her- oder Fertigstellen, Be- oder Verarbeiten von Halbstoff aus cellulosehaltigen Faserstoffen, Papier und Pappe; Teile dafür					
	Maschinen und Apparate zum Her- oder Fertigstellen, Be- oder Verar- beiten von Halbstoff aus cellulose haltigen Faserstoffen, Papier und Pappe					
2955 11 130	- Maschinen und Apparate zum Her- stellen von Halbstoff aus cellulosehaltigen Faserstoffen	St 1000 EUR	221 .	180 .	. .	5
2955 11 150	- zum Herstellen von Papier oder Pappe	St 1000 EUR	544 204 928	607 265 050	583 279 378	10
2955 11 170	- zum Fertigstellen von Papier oder Pappe	St 1000 EUR	4
	- kombinierte Rollenschneide- und -Wickelmaschinen, Längs- und Querschneider, Schnellschneider für Papier oder Pappe					
2955 11 330	- kombinierte Rollenschneide- und -wickelmaschinen	St 1000 EUR	244 125 578	201 141 529	214 141 895	6
2955 11 350	- Längs- und Querschneider	St 1000 EUR	490 119 795	396 140 645	414 126 906	11
2955 11 370	- Schnellschneider	St 1000 EUR	6 145 61 161	7 008 69 429	6 354 70 294	3
	- Andere Schneidemaschinen für Papier oder Pappe					
2955 11 430	- Dreischneider	St 1000 EUR	1
	- Andere Schneidemaschinen					
2955 11 451	- - Manuelle Schneidemaschinen	St 1000 EUR	2
	- - Schneidemaschinen, a.n.g.					
2955 11 459	- - - Schneidemaschinen, a.n.g.	St 1000 EUR	474 43 961	485 42 135	479 46 961	5
2955 11 500	- Maschinen zum Herstellen von Tüten, Beuteln, Säcken oder Briefumschlägen	St 1000 EUR	298 114 229	214 114 964	205 128 476	7
2955 11 600	- Maschinen zum Herstellen von Schachteln, Hülsen, Trommeln o.ä., nicht durch Formpressen hergestellten Behältnissen	St 1000 EUR	405 56 420	487 75 676	409 55 789	10
2955 11 700	- Maschinen zum Formpressen von Waren aus Papierhalbstoff, Papier oder Pappe	St 1000 EUR	. 41 745	89 17 300	82 20 598	3
2955 11 800	- Andere Maschinen und Apparate zum Be- und Verarbeiten von Papierhalbstoff, Papier oder Pappe	St 1000 EUR	. 196 803	15 863 146 434	14 854 149 609	26
	Teile für Maschinen und Apparate für das Papiergewerbe					
2955 12 300	- zum Herstellen von Halbstoff aus cellulosehaltigen Faserstoffen	1000 EUR	61 590	60 316	.	7
	- zum Her- oder Fertigstellen von Papier oder Pappe					
2955 12 503	- - zum Herstellen von Papier oder Pappe	1000 EUR	263 158	304 873	235 358	27
2955 12 505	- - zum Fertigstellen von Papier oder Pappe	1000 EUR	44 450	44 056	64 514	8
	- zum Be- oder Verarbeiten von Papierhalbstoff, Papier oder Pappe					
2955 12 701	- - zum Schneiden	1000 EUR	72 589	73 709	74 466	26
2955 12 709	- - zum anderen Be- oder Verarbeiten von Papierhalbstoff, Papier oder Pappe	1000 EUR	103 196	110 130	106 153	45
	Installation, Reparatur und Instand- haltung von Maschinen für das Papiergewerbe					
2955 91 000	Installation von Maschinen für das Papiergewerbe	1000 EUR	71 191	92 258	65 368	36
2955 92 000	Reparatur und Instandhaltung von Maschinen für das Papiergewerbe	1000 EUR	90 033	101 890	97 290	41

4 Produktion nach Güterarten - Deutschland

Melde-Nr.	Bezeichnung	Einheit	2003	2004	2005	2005 Anzahl Unternehmen
1	2	3	4	5	6	7
2956 11 100	Maschinen für das Druckgewerbe und für sonstige bestimmte Wirtschaftszweige a.n.g. Buchbinderei-, Setz- und Druckmaschinen, Teile dafür Buchbindereimaschinen und -apparate (einschl. Fadenheftmaschinen) - Falzmaschinen	St 1000 EUR	6 409 117 774	7 086 132 566	8 877 153 285	6
2956 11 300	- Zusammentragmaschinen	St 1000 EUR	297 25 920	331 29 783	289 33 350	4
2956 11 500	- Faden-, Draht- und Klammerheftmaschinen	St 1000 EUR	. 57 413	. 76 165	. 80 731	5
2956 11 700	- Klebebindemaschinen	St 1000 EUR	73 .	47 .	176 .	3
2956 11 900	- Andere Buchbindereimaschinen und -apparate	St 1000 EUR	5 379 166 195	. 146 761	. 182 390	8
2956 12 300	Setzmaschinen; Maschinen zum Schriftgießen oder zum Zurichten oder Herstellen von Druckformen - Fotosetzmaschinen	St 1000 EUR	-	1
2956 12 500	- Andere Setzmaschinen, -apparate und -geräte; andere Maschinen zum Schriftgießen oder zum Zurichten oder Herstellen von Klischees oder Druckformen	St 1000 EUR	3 375 19 801	. 21 548	8 946 21 258	3
2956 13 300	Offsetdruckmaschinen und -apparate (ohne Büromaschinen) - Rollenoffsetmaschinen und -apparate	St 1000 EUR	220 954 249	200 934 703	220 1 147 046	6
2956 13 530	- für ein Papierformat von 52 x 74 cm oder weniger (ohne solche für ein Papierformat von 22 x 36 cm oder weniger)	St 1000 EUR	. 366 693	1 736 381 573	1 590 375 750	5
2956 13 550	- für ein Papierformat von mehr als 52 x 74 cm, jedoch weniger als 74 x 107 cm	St 1000 EUR	1 676 1 459 134	1 873 1 669 528	1 989 1 827 633	3
2956 13 570	- für ein Papierformat von 74 x 107 cm oder mehr	St 1000 EUR	2
2956 14 100	Andere Druckmaschinen und -apparate, a.n.g.; Hilfsmaschinen und -apparate für Druckmaschinen - Rollenhochdruckmaschinen und -apparate	St 1000 EUR	- .	- .	- .	-
2956 14 300	- Flexodruckmaschinen und -Apparate	St 1000 EUR	520 261 854	289 223 578	213 212 930	6
2956 14 500	- Tiefdruckmaschinen und -Apparate	St 1000 EUR	25 46 130	33 86 654	27 104 588	4
2956 14 700	- Hilfsmaschinen und -Apparate für Druckmaschinen	St 1000 EUR	48 070 378 280	52 095 334 901	53 845 375 866	25
2956 14 930	- Andere Druckmaschinen und -apparate (z.B. Rotationsmaschinen) - zum Bedrucken von Spinnstoffen	St 1000 EUR	2
2956 14 950	- Andere Druckmaschinen und Apparate, Tintenstrahl Druckmaschinen, a.n.g.	St 1000 EUR	8 922 303 636	8 064 317 428	9 162 333 629	26
2956 15 300	Teile für Buchbinderei-, Setz- und Druckmaschinen - für Buchbindereimaschinen und -apparate	1000 EUR	69 211	76 144	83 977	26
2956 15 500	- für Maschinen zum Setzen, Schriftgießen oder zum Zurichten oder Herstellen von Druckformen	1000 EUR	.	381	.	3
2956 15 700	- für Druck- und Druckhilfsmaschinen und -apparate	1000 EUR	659 110	673 130	743 421	96
2956 21 000	Maschinen für sonstige bestimmte Wirtschaftszweige, a.n.g., Teile dafür Wäscheschleudern	St 1000 EUR	14 858	13 284	15 028	3
2956 22 330	Trockner für Holz, Papierhalbstoff, Papier oder Pappe und andere Erzeugnisse, für gewerbliche Zwecke - Trockner f. Holz, Papierhalbstoff, Papier oder Pappe - für Holz	St 1000 EUR	132 27 082	98 20 868	100 23 289	4

4 Produktion nach Güterarten - Deutschland

Melde-Nr.	Bezeichnung	Einheit	2003	2004	2005	2005 Anzahl Unternehmen
1	2	3	4	5	6	7
2956 22 350	- für Papierhalbstoff, Papier oder Pappe	St 1000 EUR	195 29 239	193 32 830	162 56 601	4
2956 22 503	- Andere Trockner	St	826	750	590	5
2956 22 505	- für Nahrungs- und Genußmittel	1000 EUR	23 719	21 074	21 491	
2956 22 505	- für chemische Erzeugnisse und für Erzeugnisse aus Kunststoff oder Kautschuk	St 1000 EUR	2 791 83 786	2 109 56 101	2 411 70 186	11
2956 22 507	- für lackierte Erzeugnisse (ohne elektrisch beheizte Infrarot-Trockenöfen), (z.B. Kammer- und Durchlauföfen)	St 1000 EUR	877 79 205	1 037 75 312	1 136 77 457	7
2956 22 509	- für andere Erzeugnisse, a.n.g.	St 1000 EUR	2 878 61 350	3 235 79 627	2 415 74 406	17
2956 23 100	Maschinen und Apparate zum Be- oder Verarbeiten von Kautschuk oder Kunststoffen oder zum Herstellen von Waren daraus, a.n.g. - Spritzgießmaschinen	St 1000 EUR	7 697 809 151	8 138 881 447	7 622 855 793	12
2956 23 300	- Extruder	St 1000 EUR	3 539 697 762	4 070 772 498	3 829 785 434	37
2956 23 400	- Blasformmaschinen	St 1000 EUR	406 265 510	546 269 794	529 272 981	12
2956 23 500	- Vakuumform- und andere Wamformmaschinen	St 1000 EUR	3 013 155 876	2 635 148 486	2 694 180 166	11
2956 23 600	- Maschinen zum Formen oder Rundemeuern von Luftreifen oder zum Formen von Luftschläuchen	St 1000 EUR	185 .	829 .	366 .	5
2956 23 730	- Andere Maschinen und Apparate zum Herstellen von Formteilen - Pressen	St 1000 EUR	1 509 162 019	1 272 160 900	926 118 721	18
2956 23 750	- - Andere Maschinen und Apparate zum Herstellen von Formteilen (z.B. Rotations- und Schleudergießmaschinen)	St 1000 EUR	365 22 216	388 23 652	363 24 058	5
2956 23 830	- Maschinen zum Herstellen von Schaumstoffen, zum Be- und Verarbeiten von Kautschuk oder Kunststoffen, a.n.g. - zum Herstellen von Schaumstoffen und Schaum-, Schwamm- oder Zellkautschuk	St 1000 EUR	943 160 499	1 122 177 879	1 029 173 991	12
2956 23 851	- - Andere Maschinen und Apparate zum Be- und Verarbeiten von Kautschuk oder Kunststoffen - - Zerkleinerungsmaschinen	St 1000 EUR	1 275 69 041	1 768 79 289	2 202 84 697	12
2956 23 852	- - - Mischer, Kneter, Rührwerke	St 1000 EUR	3 033 45 545	3 148 50 318	2 012 59 776	10
2956 23 854	- - - Schneid-, Schäl-, Spalt- und Stanzmaschinen	St 1000 EUR	1 980 100 481	1 223 111 303	2 815 112 898	22
2956 23 856	- - - Folgermaschinen und Nachfolgeeinrichtungen für Extruder und Kalandr	St 1000 EUR	413 58 426	986 76 684	941 125 288	8
2956 23 858	- - - Andere Maschinen und Apparate	St 1000 EUR	678 147	955 755	522 465	43
2956 24 130	Gießerei-Formkästen; Grundplatten für Formen; Gießereimodelle; Formen für Metalle, Hartmetalle, Glas, mineralische Stoffe, Kautschuk oder Kunststoffe - Gießerei-Formkästen; Grundplatten für Formen; Gießereimodelle - Gießerei-Formkästen; Gießerei-Modelle (ohne solche aus Holz); Grundplatten für Formen	t St 1000 EUR	2 565 9 444 126 014	2 651 12 487 134 092	2 761 9 021 133 465	26
2956 24 150	- - Gießerei-Modelle aus Holz	St 1000 EUR	11 675 54 512	13 239 52 583	15 395 53 816	48
2956 24 200	- Formen zum Druckgießen für Metalle oder Hartmetalle (einschl. Spritzgießen)	St 1000 EUR	11 832 228 347	10 720 203 942	10 431 199 360	79
2956 24 300	- Andere Formen für Metalle oder Hartmetalle (z.B. Kokillen)	St 1000 EUR	134 897	120 100	114 650	31
2956 24 500	- Formen für Glas	St 1000 EUR	353 884 48 757	342 759 50 446	320 727 48 715	14

4 Produktion nach Güterarten - Deutschland

Melde-Nr.	Bezeichnung	Einheit	2003	2004	2005	2005 Anzahl Unternehmen
1	2	3	4	5	6	7
2956 24 600	- Formen für mineralische Stoffe	St 1000 EUR				10
	- Formen zum Spritzgießen oder Formpressen für Kautschuk oder Kunststoffe		57 571	63 069	59 136	
2956 24 730	- - für Kautschuk	St 1000 EUR	9 977 101 791	10 995 109 908	8 743 88 922	32
2956 24 750	- - für Kunststoffe	St 1000 EUR	379 698 1 445 803	374 029 1 435 934	340 174 1 420 264	537
2956 24 800	- Andere Formen für Kautschuk oder Kunststoffe (ohne Spritzgieß- und Formpresswerkzeuge)	St 1000 EUR	49 314 325 671	54 420 314 079	40 617 262 288	81
2956 25 100	Maschinen mit eigener Funktion, a.n.g. - Maschinen und Apparate für die Isotopentrennung und Teile dafür	St 1000 EUR	.	.	.	1
2956 25 200	- Maschinen zum Zusammenbauen von mit Glaskolben oder Glasröhren ausgestatteten elektrischen Lampen, Elektronenröhren oder Blitzlampen	St 1000 EUR	.	.	.	2
2956 25 300	- Maschinen zum Herstellen oder Wambearbeiten von Glas oder Glaswaren	St 1000 EUR	5 205 83 312	5 952 74 742	4 209 89 900	17
2956 25 500	- Maschinen zum Herstellen von Bindfäden, Seilen, Tauern oder Kabeln	St 1000 EUR	454 36 176	474 35 314	489 36 316	9
	- Maschinen zum Behandeln von Metallen; zum Mischen, Kneten, Mahlen u.ä. von Stoffen aller Art, a.n.g.					
	- - Maschinen zum Behandeln von Metallen (einschl. Spulenwickelmaschinen für elektrotechnische Zwecke), a.n.g.					
2956 25 633	- - - zur Oberflächenvorbehandlung	St 1000 EUR	3 705 77 228	5 144 92 601	6 519 102 636	15
2956 25 635	- - - zur Oberflächenbehandlung oder -veredlung	St 1000 EUR	4 626 321 960	4 319 315 329	4 238 276 888	32
2956 25 639	- - - Andere Maschinen zum Behandeln von Metallen (z.B. Spulenwickelmaschinen für elektrotechnische Zwecke)	St 1000 EUR	3 918 52 804	2 841 46 024	2 193 49 914	11
	- - Maschinen zum Mischen, Kneten, Mahlen, Zerkleinern, Sieben, Sichten, Homogenisieren, Emulgieren oder Röhren, a.n.g.					
2956 25 651	- - - für die pharmazeutische Industrie	St 1000 EUR				25
2956 25 653	- - - für die chemische Industrie	St 1000 EUR	6 950 120 379	7 227 128 735	6 823 133 560	21
2956 25 659	- - - für andere Industrien	St 1000 EUR	3 292 143 256	2 898 151 268	6 229 155 252	36
	- Schreitender Hydraulischer Grubenausbau, Mehrzweck-Industrieroboter, Zentralschmiersysteme					
2956 25 730	- - Schreitender Hydraulischer Grubenausbau	St 1000 EUR	.	.	.	1
2956 25 750	- - Mehrzweck-Industrieroboter	St 1000 EUR	15 833 628 222	15 178 609 924	14 280 558 532	26
2956 25 770	- - Zentralschmiersysteme	St 1000 EUR	82 540 73 852	95 506 86 583	113 840 88 219	11
	- Andere Maschinen, Apparate und Geräte mit eigener Funktion (z.B. hydropneumatische Akkumulatoren usw.)					
	- für die automatisierte Montagetechnik					
2956 25 931	- - Montagemaschinen (mit manuellen Tätigkeiten im mechanisierten Montageablauf integriert)	St 1000 EUR	10 334 543 847	12 499 554 813	10 609 513 600	91
2956 25 933	- - - Montageautomaten (ohne manuelle Tätigkeiten im Montageablauf)	St 1000 EUR	7 095 568 492	8 866 777 605	8 777 757 651	73
2956 25 935	- - - Montagelinien (verkettete mechanisierte und/oder automatisierte Einzelmontage- bzw. Montageroboterstationen)	St 1000 EUR	3 033 1 006 499	3 264 960 772	3 527 1 124 866	76

4 Produktion nach Güterarten - Deutschland

Melde-Nr.	Bezeichnung	Einheit	2003	2004	2005	2005 Anzahl Unternehmen
1	2	3	4	5	6	7
2956 25 939	- - - Aufbaueinheiten (ständerlose Maschinen, die zur Ergänzung einer vorhandenen oder unter Verwendung eines Trägergestells bzw. einer Basiseinheit für den Grundaufbau von Montageeinrichtungen dienen), Kennzeichnungseinheiten zum Prägen, Signieren usw.	St 1000 EUR	31 265 122 845	28 616 94 452	29 845 87 368	13
2956 25 951	- - - für die automatisierte Handhabung - - Handhabungsgeräte (Bewegungsachsen nicht frei programmierbar) für die automatische Zufuhr und Entnahme von Material, Werkstücken und Werkzeugen	St 1000 EUR	461 303	543 010	555 772	74
2956 25 953	- - - Manipulatoren (manuell gesteuerte Bewegungseinrichtungen, ferngesteuerte Manipulatoren)	St 1000 EUR	24 271 49 772	28 403 60 017	34 480 82 783	15
2956 25 959	- - - Greif- u. Spanneinrichtungen (z.B. Greif- u. Spannwerkzeuge, Werkstückaufnahmen u. -träger, Werkzeugaufnahmen u. -wechseleinrichtungen für Handhabungsgeräte, Manipulatoren u. Industrieroboter)	St 1000 EUR	208 745 192 662	230 237 278 291	239 557 211 594	25
2956 25 971	- - - Andere Maschinen, Apparate und Geräte - - - für die anorganische Chemie	St 1000 EUR	65 611	1 763 87 175	2 342 68 677	11
2956 25 973	- - - für die organische Chemie	St 1000 EUR	875 29 945	1 090 41 916	906 37 947	9
2956 25 975	- - - für Allgemeine chemische Zwecke	St 1000 EUR	23 388 323 544	25 665 317 590	23 330 403 284	29
2956 25 976	- - - Bodenreinigungsmaschinen für gewerbliche Zwecke	St 1000 EUR	366 137 197 902	300 693 195 075	131 318 178 256	17
2956 25 979	- - - Andere Maschinen, Apparate und Geräte für zivile Zwecke	St 1000 EUR	5 098 373 1 628 834	5 276 004 1 847 521	5 950 351 1 954 156	277
2956 26 300	Teile für Maschinen für sonstige bestimmte Wirtschaftszweige, a.n.g. - Teile für Maschinen zum Zusammenbauen, Herstellen oder Wambearbeiten von Glas oder Glaswaren	1000 EUR	94 547	137 731	136 055	29
2956 26 501	- - - Teile für Maschinen und Apparate zum Be- oder Verarbeiten von Kautschuk oder Kunststoffen oder zum Herstellen von Waren daraus - - Schnecken	1000 EUR	39 629	34 134	45 971	24
2956 26 503	- - Zylinder	1000 EUR	31 962	34 285	40 385	19
2956 26 509	- - - Andere Teile für Maschinen und Apparate zum Be- oder Verarbeiten von Kautschuk oder Kunststoffen oder zum Herstellen von Waren daraus	1000 EUR	777 913	879 510	843 804	192
2956 26 701	- - - Teile für andere Maschinen, Apparate und Geräte mit eigener Funktion für sonstige bestimmte Wirtschaftszweige - für die span- oder Faserplattenherstellung und Holz- oder Korkbehandlung	1000 EUR	41 186	39 365	41 265	12
2956 26 703	- - - für den Straßen-, Hoch- oder Tiefbau oder für ähnliche Arbeiten, a.n.g.	1000 EUR	170 537	197 489	243 590	30
2956 26 705	- - - für die chemische Industrie, a.n.g.	1000 EUR	105 072	123 978	108 889	46
2956 26 707	- - - für die automatisierte Montagetechnik und Handhabung	1000 EUR	376 003	417 166	416 560	142
2956 26 708	- - - für Maschinen für die Oberflächenvorbehandlung, -behandlung oder -veredlung von Metallen	1000 EUR	138 565	153 026	163 093	49
2956 26 709	- - - für andere Maschinen, a.n.g.	1000 EUR	1 462 692	1 610 384	1 740 708	479

4 Produktion nach Güterarten - Deutschland

Melde-Nr.	Bezeichnung	Einheit	2003	2004	2005	2005 Anzahl Unternehmen
1	2	3	4	5	6	7
2956 91 001	Installation, Reparatur und Instandhaltung von Maschinen für sonstige bestimmte Wirtschaftszweige, a.n.g. - von Maschinen für das Druckgewerbe	1000 EUR	127 206	139 685	155 174	21
2956 91 002	- von Maschinen zum Be- oder Verarbeiten von Kautschuk oder Kunststoffen und Waren daraus	1000 EUR	66 879	67 262	77 643	40
2956 91 003	- von Maschinen zum Herstellen oder Wambearbeiten von Glas oder Glaswaren	1000 EUR	4 760	3 662	3 332	6
2956 91 005	- von Maschinen für die automatisierte Montagetechnik und Handhabung	1000 EUR	268 327	268 560	274 380	43
2956 91 006	- von Trocknern sowie für Maschinen für die Oberflächenvorbehandlung, -behandlung oder -veredlung von Metallen	1000 EUR	20 959	23 244	17 785	11
2956 91 007	- von Maschinen, Apparaten und Geräten für die chemische Industrie	1000 EUR	33 337	28 164	30 189	18
2956 91 008	- von anderen Maschinen für sonstige bestimmte Wirtschaftszweige, a.n.g.	1000 EUR	329 221	303 325	256 331	110
2956 92 001	Reparatur und Instandhaltung von Maschinen für sonstige bestimmte Wirtschaftszweige, a.n.g. - von Maschinen für das Druckgewerbe	1000 EUR	97 523	98 799	61 064	39
2956 92 002	- von Trocknern sowie von Maschinen für die Oberflächenvorbehandlung, -behandlung und -veredlung von Metallen	1000 EUR	17 590	20 958	23 349	19
2956 92 003	- von Maschinen zum Be- oder Verarbeiten von Kautschuk oder Kunststoff oder Waren daraus	1000 EUR	123 976	114 951	124 998	60
2956 92 004	- von Formen zum Druckgießen für Metalle oder Hartmetalle sowie von Formen zum Spritzgießen oder Formpressen für Kautschuk oder Kunststoff	1000 EUR	66 628	69 807	61 929	117
2956 92 005	- von Maschinen für die automatisierte Montagetechnik und Handhabung	1000 EUR	38 873	34 633	36 596	64
2956 92 006	- von Maschinen, Apparaten und Geräten für die chemische Industrie	1000 EUR	111 222	122 784	111 820	26
2956 92 009	- von Maschinen für sonstige bestimmte Wirtschaftszweige, a.n.g.	1000 EUR	372 648	393 730	448 165	266
2960 13 300	Waffen und Munition, Teile dafür Revolver, Pistolen, Gewehre und andere Waffen - Revolver und Pistolen (ohne Schreckschuß-, Leucht-, Starterpistolen und -revolver u.ä. Geräte)	St 1000 EUR	268 987 72 826	329 718 89 094	314 050 88 508	6
2960 13 501	- Jagd- und Sportgewehre (auch Vorderlader) - Sportgewehre (Kleinkaliber)	St 1000 EUR	5 403 4 636	4 647 4 381	3 712 3 604	4
2960 13 503	- Büchsen	St 1000 EUR	26 882 27 181	28 907 30 032	31 513 33 665	5
2960 13 505	- Flinten (einschl. kombinierter Jagdwaffen)	St 1000 EUR	6 619 14 553	6 747 15 317	9 901 22 826	6
2960 13 509	- Andere Jagd- und Sportwaffen (z.B. Vorderlader)	St 1000 EUR	13 869	12 350	13 585	6
2960 13 701	- Andere Feuerwaffen (z.B. Schreckschuß-, Reizstoff-, Starterpistolen und -revolver u.ä.) - Schreckschuss- und Reizstoffwaffen	St 1000 EUR	248 067	.	255 418	3
2960 13 709	- Andere Feuerwaffen (z.B. Leucht- und Starterpistolen, Bolzenviertötungsapparate)	St 1000 EUR	.	.	.	1

4 Produktion nach Güterarten - Deutschland

Melde-Nr.	Bezeichnung	Einheit	2003	2004	2005	2005 Anzahl Unternehmen
1	2	3	4	5	6	7
2960 13 901	- Andere Waffen (z.B. Feder-, Luft-, Gasdruckwaffen, Schlagstöcke usw.; ohne Säbel, Bajonette u.a. blanke Waffen) - Feder-, Luft- und Gasdruckwaffen	t St 1000 EUR	209 62 312 22 481	186 55 346 21 433	178 53 420 19 943	4
2960 13 909	- Andere Waffen (z.B. Schlagstöcke usw.; ohne Säbel, Bajonette u.a. blanke Waffen)	t 1000 EUR	- -	- -	- -	-
2960 14 100	Patronen u.a. Munition u. Geschosse, Teile dafür - Kartuschen für Bolzensetz- oder Nietwerkzeuge oder Viehtötungsapparate, Teile dafür	1000 St 1000 EUR	2
2960 14 300	- Patronen für Gewehre, Revolver und Pistolen für zivile Zwecke, Teile dafür	1000 St 1000 EUR	2
2960 14 701	- Andere Munition und Geschosse für zivile Zwecke	1000 St 1000 EUR	. .	16 088	16 348	3
2960 15 300	Teile und Zubehör für Waffen (ohne solche für blanke Waffen) - Teile und Zubehör für Revolver, Pistolen u.a. Waffen für zivile Zwecke	1000 EUR	44 157	40 331	37 649	14
2971 11 100	Haushaltsgeräte, a.n.g. Elektrische Haushaltsgeräte, Teile dafür (einschl. Tauchsiedern und elektrischen Geräten zum Raum- oder Boden heizen o.ä., für gewerbliche Zwecke) Kühl-, Gefrierschränke, Tiefkühltruhen; Geschirrspülmaschinen; Waschmaschinen und Wäschetrockner; Heizdecken; Ventilatoren und Abzugshauben Kühl-, Gefrierschränke, Tiefkühltruhen; - Kombinierte Kühl- und Gefrierschränke mit gesonderten Außentüren	St 1000 EUR	2
2971 11 333	- Haushaltskühlschränke - Haushaltskühlschränke (ohne Einbaukühlschränke) (einschl. Absorberkühlschränken) - Tischkühlschränke	St 1000 EUR	2
2971 11 339	- - - Andere Haushaltskühlschränke	St 1000 EUR	495 740 142 536	477 377 145 089	504 168 163 084	3
2971 11 350	- Einbaukühlschränke	St 1000 EUR	2
2971 11 500	- Gefrier- und Tiefkühltruhen mit einem Inhalt von 800 l oder weniger	St 1000 EUR	1
2971 11 700	- Gefrier- und Tiefkühlschränke mit einem Inhalt von 900 l oder weniger	St 1000 EUR	2
2971 12 000	Haushaltsgeschirrspülmaschinen	St 1000 EUR	3 971 031 1 301 581	3 883 545 1 263 361	3 762 952 1 256 900	4
2971 13 303	Maschinen zum Waschen von Wäsche und Wäschetrockner, mit einem Fassungsvermögen an Trockenwäsche von 10 kg oder weniger - Waschvollautomaten - Frontlader, mit einem Fassungsvermögen bis 6 kg	St 1000 EUR	2 450 636 1 117 353	2 095 316 974 950	2 124 811 985 817	4
2971 13 305	- Toplader, mit einem Fassungsvermögen bis 6 kg	St 1000 EUR	1
2971 13 309	- - - Andere Waschvollautomaten, mit einem Fassungsvermögen von mehr als 6 kg bis 10 kg	St 1000 EUR	2
2971 13 500	- Andere Waschmaschinen	St 1000 EUR	2
2971 13 700	- Wäschetrockner	St 1000 EUR	1 099 122 398 267	1 035 524 365 995	. .	3
2971 14 000	Decken aus Gewebe mit elektrischer Heizvorrichtung	St 1000 EUR	17 852	.	.	2
2971 15 300	Ventilatoren und Abzugshauben - Ventilatoren mit eingebautem Elektromotor mit einer Leistung von 125 W oder weniger	St 1000 EUR	. 139 903	. 130 404	3 859 165 116 392	7

4 Produktion nach Güterarten - Deutschland

Melde-Nr.	Bezeichnung	Einheit	2003	2004	2005	2005 Anzahl Unternehmen
1	2	3	4	5	6	7
2971 15 500	- Abzugshauben mit einer größten horizontalen Seitenlänge von 120 cm oder weniger	St 1000 EUR	.	.	.	8
	Andere elektrische Haushaltsgeräte, a.n.g.		167 648	185 436	209 157	
2971 21 130	- Staubsauger und elektromechanische Haushaltsgeräte, mit eingebautem Elektromotor	St 1000 EUR	4 361 231	4 370 827	4 812 018	13
	- Staubsauger		452 925	454 083	486 402	
2971 21 150	- für eine Spannung von weniger als 110 V (einschl. Akku-Staubsaugern)	St 1000 EUR	.	.	.	2
2971 21 300	- Bohrergeräte	St 1000 EUR	.	.	.	1
2971 21 500	- Küchenabfallzerkleinerer	St 1000 EUR	.	.	.	-
2971 21 700	- Lebensmittelzerkleinerungs- und -mischgeräte (Küchenmaschinen); Frucht- und Gemüsepressen	St 1000 EUR	956 181	.	.	3
2971 21 800	- Andere elektromechanische Haushaltsgeräte (z.B. Schneidemaschinen), a.n.g.	St 1000 EUR	.	19 824 454	24 058 023	10
	Elektrische Rasierapparate, Haarschneide- und Schermaschinen sowie Haarentferner (Epilatoren)		.	295 081	295 557	
2971 22 300	- Rasierapparate	St 1000 EUR	.	.	.	2
2971 22 500	- Haarschneide- und Schermaschinen, Haarentferner (Epilatoren)	St 1000 EUR	.	.	.	3
	Elektrische Haar- und Händetrockner, Bügeleisen		.	.	.	
2971 23 130	- Elektrische Trockenhauben, andere Haartrockner	St 1000 EUR	202 902	173 626	196 517	5
	- Trockenhauben, auch wandbefestigte		16 849	12 697	15 806	
2971 23 150	- - Andere Haartrockner	St 1000 EUR	73 741	51 078	.	1
			644	474	.	
2971 23 300	- Andere Elektrowärmegeräte zur Haarpflege	St 1000 EUR	484 312	360 430	235 520	3
			4 476	2 946	2 127	
2971 23 500	- Elektrische Händetrockner	St 1000 EUR	35 968	.	23 209	3
			3 905	.	2 782	
2971 23 730	- Elektrische Bügeleisen	St 1000 EUR	.	.	.	2
	- Dampfbügeleisen		.	.	.	
2971 23 750	- - Andere Bügeleisen	St 1000 EUR	.	-	-	-
			.	-	-	
2971 24 300	Andere Elektrowärmegeräte	St 1000 EUR	4 360 932	3 901 282	3 989 942	6
	- Kaffee- und Teemaschinen		72 670	67 482	78 157	
2971 24 500	- Brotröster (Toaster)	St 1000 EUR	.	.	.	2
			.	.	.	
2971 24 700	- Wamhalteplatten	St 1000 EUR	59 189	66 624	42 530	5
			1 791	1 995	1 543	
	Andere Elektrowärmegeräte für den Haushalt, a.n.g.		.	.	.	
2971 24 930	- Elektrische Friteusen	St 1000 EUR	.	.	.	2
			.	.	.	
2971 24 950	- - Andere Elektrowärmegeräte für den Haushalt (ohne elektrische Friteusen)	St 1000 EUR	2 107 008	1 978 409	1 668 453	12
			23 456	19 537	22 832	
	Elektrische Wamwasserbereiter und Tauchsieder, auch für gewerbliche Zwecke		.	.	.	
2971 25 300	- Durchlauferhitzer	St 1000 EUR	804 463	802 326	717 992	5
			140 436	140 549	120 952	
2971 25 500	- Andere elektrische Wamwasserbereiter, a.n.g.	St 1000 EUR	2 966 386	2 694 151	2 066 158	10
			118 850	110 313	100 690	
2971 25 700	- Tauchsieder	St 1000 EUR	-	-	-	-
			-	-	-	
	Elektrische Geräte zum Raum- oder Bodenheizen oder zu ähnlichen Zwecken, auch für gewerbliche Zwecke		.	.	.	
2971 26 300	- Elektrische Speicherheizgeräte	St 1000 EUR	313 196	271 785	270 493	7
			83 378	67 554	75 931	

4 Produktion nach Güterarten - Deutschland

Melde-Nr.	Bezeichnung	Einheit	2003	2004	2005	2005 Anzahl Unternehmen
1	2	3	4	5	6	7
2971 26 530	- Elektrische Radiatoren, Konvektoren, elektrische Heizgeräte mit eingebautem Ventilator - Radiatoren mit Flüssigkeitsumlauf	St 1000 EUR	132 184 4 738	.	.	1
2971 26 550	- Konvektoren	St 1000 EUR	.	.	.	2
2971 26 570	- Elektrische Heizgeräte mit eingebautem Ventilator	St 1000 EUR	33 807 5 385	.	40 157 1 245	5
2971 26 900	- Andere elektrische Heizgeräte	St 1000 EUR	3 320 390 60 694	3 217 431 59 682	609 201 51 366	19
2971 27 000	Mikrowellengeräte	St 1000 EUR	.	.	.	1
2971 28 100	Andere elektrische Öfen, a.n.g.; Küchenherde, Kochplatten, Grill- und Bratgeräte - Elektrische Vollherde	St 1000 EUR	903 039 332 135	907 843 319 872	783 402 281 003	8
2971 28 330	- Elektrische Einzel- oder Mehrfach- kochplatten und Kochmulden - zum Einbau	St 1000 EUR	7 082 063 556 051	7 666 799 650 298	8 691 971 652 801	7
2971 28 350	- Andere elektrische Einzel- oder Mehrfachkochplatten und Kochmulden	St 1000 EUR	.	.	3 961	3
2971 28 500	- Elektrische Grillgeräte und Bratgeräte	St 1000 EUR	1 130 173 30 476	945 687 24 147	704 314 20 228	7
2971 28 700	- Elektrische Einbau-Backöfen	St 1000 EUR	907 934 397 517	1 166 370 493 091	1 295 947 522 854	6
2971 28 900	- Andere elektrische Öfen	St 1000 EUR	.	.	.	1
2971 29 000	Elektrische Heizwiderstände	t 1000 EUR	17 696 191 953	17 108 192 883	17 822 195 855	23
2971 30 300	Teile für elektrische Haushalts- geräte - für elektromechanische Haushaltsgeräte	1000 EUR	251 915	306 402	290 926	36
2971 30 500	- für elektrische Rasierapparate, Haarschneide- und Schermaschinen	1000 EUR	.	.	.	2
2971 30 700	- für Warmwasserbereiter, Elektro- wärmegeräte für den Haushalt und für gewerbliche Zwecke	1000 EUR	101 936	100 882	107 722	24
2971 90 000	Installation, Reparatur und Instand- haltung von elektrischen Geräten der Klasse 29.71 für gewerbliche Zwecke	1000 EUR	1 175	1 097	.	4
2972 11 133	Nichtelektrische Heiz-, Koch-, Heißwasser-, Heißluft- u.ä. Geräte für den Haushalt, Teile dafür Nichtelektrische Back-, Brat-, Grill-, Kochgeräte und Warmhalte- platten, für den Haushalt, aus Eisen oder Stahl; nichtelektrische Koch- und Heizgeräte, für den Haushalt, Teile dafür, aus Kupfer - Back-, Koch- u.ä. Geräte für Feuer- nung mit gasförmigen Brennstoffen, aus Eisen oder Stahl - mit Backöfen (einschl. Einbau-Backöfen) - Gas-Einbauherde und -Backöfen	St 1000 EUR	7 105 4 709	3 909 1 820	1 390 .	3
2972 11 135	- Gas-Standherde	St 1000 EUR	.	.	.	2
2972 11 153	- Andere Koch- u.ä. Geräte für Feuerung mit gasförmigen Brennstoffen (oder mit Gas u.a.) - Gas-Kochmulden und -felder	St 1000 EUR	19 794 5 063	23 745 6 907	45 980 11 185	4
2972 11 159	- Andere Kochgeräte und dgl. für den Haushalt	St 1000 EUR	5 848	.	.	2
2972 11 300	- Back-, Koch- u.ä. Geräte für Feuerung mit flüssigen Brennstoffen, aus Eisen oder Stahl	St 1000 EUR	.	.	.	1
2972 11 500	- Back-, Koch- u.ä. Geräte für Feuerung mit festen Brennstoffen, aus Eisen oder Stahl	St 1000 EUR	1 551	746	.	2
2972 11 700	- Koch- und Heizgeräte, aus Kupfer, Teile dafür	St 1000 EUR	.	.	.	-

4 Produktion nach Güterarten - Deutschland

Melde-Nr.	Bezeichnung	Einheit	2003	2004	2005	2005 Anzahl Unternehmen
1	2	3	4	5	6	7
2972 12 330	Heizgeräte u.ä. nichtelektrische Haushaltsgeräte, aus Eisen o. Stahl - für Feuerung mit gasförmigen Brennstoffen - mit eigener Abgasabführung	St 1000 EUR	286 634 129 772	298 508 143 914	298 189 154 738	11
2972 12 350	- nicht mit eigener Abgasabführung	St 1000 EUR	.	.	.	2
2972 12 530	- für Feuerung mit flüssigen Brennstoffen - mit eigener Abgasabführung	St 1000 EUR	19 851 12 078	16 833 10 952	14 088 9 298	5
2972 12 550	- nicht mit eigener Abgasabführung	St 1000 EUR	-	-	-	-
2972 12 700	- für Feuerung mit festen Brennstoffen	St 1000 EUR	45 879 42 942	47 101 49 298	44 724 48 719	11
2972 13 000	Nichtelektrische Heißluftzeuger und -verteiler, mit motorbetriebenen Ventilator oder Gebläse, Teile dafür, aus Eisen oder Stahl	St 1000 EUR	527 016 96 019	489 704 95 095	525 429 90 179	15
2972 14 003	Nichtelektrische Durchlauferhitzer und Heißwasserspeicher (z.B. Gas- durchlauferhitzer, Solarkollek- toren u.ä.) - mit Gasbeheizung	St 1000 EUR	722 223 548 934	765 614 574 565	719 801 546 665	4
2972 14 005	- mit Ölbeheizung oder für Feuerung mit festen Brennstoffen	St 1000 EUR	6 113 2 512	4 416 2 615	4 290 2 058	4
2972 14 009	- mit sonstiger Beheizung (z.B. Solarkollektoren)	St 1000 EUR	266 213 75 094	199 323 88 303	318 997 131 168	14
2972 20 000	Teile für Öfen, Kochgeräte, Warmhalteplatten u.ä. nichtelektrische Haushaltsgeräte, aus Eisen oder Stahl	1000 EUR	86 108	88 964	92 512	20
2999 00 000	Veredlung von Erzeugnissen dieser Güterabteilung	1000 EUR	344 725	245 390	236 150	151
3001 11 000	Büromaschinen, Datenverarbeitungs- geräte und -einrichtungen Schreibautomaten und Textverarbeitungsmaschinen	St 1000 EUR	.	.	.	1
3001 12 000	Andere Schreibmaschinen	St 1000 EUR	-	-	-	-
3001 13 200	Rechen- und Abrechnungsmaschinen, Registrierkassen, Frankier-, Fahr- karten- oder Eintrittskarten- Ausgabemaschinen u.ä. Maschinen, mit Rechenwerk - Rechemaschinen	St 1000 EUR	-	-	-	-
3001 13 300	- Abrechnungsmaschinen	St 1000 EUR	.	.	-	-
3001 13 500	- Registrierkassen, auch Scannerkassen	St 1000 EUR	29 125 52 340	29 581 45 060	27 438 36 619	5
3001 13 700	- Frankiermaschinen, Fahrkarten- oder Eintrittskarten-Ausgabemaschinen u.a. Maschinen, mit Rechenwerk	St 1000 EUR	57 212 136 576	63 656 166 224	76 323 162 826	9
3001 14 300	Teile und Zubehör für Schreibautoma- ten, Textverarbeitungsmaschinen u.a. Schreibmaschinen, Rechen- u. Abrech- nungsmaschinen u.a. Büromaschinen (einschl. zusammengesetzter elektro- nischer Schaltungen (Baugruppen)) - Teile und Zubehör für Schreibauto- maten, Textverarbeitungs- maschinen u.a. Schreibmaschinen	1000 EUR	.	.	.	6
3001 14 500	- Teile u. Zubehör für Rechen- u. Abrechnungsmaschinen; Registrier- kassen, Frankiermaschinen, Fahr- karten- o. Eintrittskarten-Aus- gabemaschinen u.a. Maschinen, mit Rechenwerk	1000 EUR	47 047	48 957	46 842	9
3001 21 700	Lichtpausmaschinen u.a. Fotokopier- apparate - Elektrostatische Fotokopierapparate	St 1000 EUR	.	.	.	2
3001 21 830	- Lichtpausmaschinen u.a. nach dem Kontaktverfahren arbeitende Fotokopierapparate	St 1000 EUR	.	.	-	-

4 Produktion nach Güterarten - Deutschland

Melde-Nr.	Bezeichnung	Einheit	2003	2004	2005	2005 Anzahl Unternehmen
1	2	3	4	5	6	7
3001 21 850	- Fotokopierapparate mit optischem System, Theimkopierapparate	St 1000 EUR	- -	- -	- -	- -
3001 22 000	Bogenoffsetmaschinen und -apparate für ein Papierformat von 22 x 36 cm oder weniger (Büromaschinen und -apparate)	St 1000 EUR	- -	- -	- -	- -
3001 23 300	Vervielfältigungs-, Adressier- und Adressenprägemaschinen, Geldsortier-, Geldzähl- u.a. Büromaschinen - Vervielfältigungsmaschinen	St 1000 EUR	- -	- -	- -	- -
3001 23 500	- Adressier- und Adressenprägemaschinen; Briefsortier- u.ä. Maschinen	St 1000 EUR	4 068 129 060	2 347 126 098	2 208 94 371	4
3001 23 700	- Geldsortier-, Geldzähl- oder Geldeinwickelmaschinen	St 1000 EUR	2 616 23 585	5 068 35 942	. .	5
3001 23 930	- Andere Büromaschinen und -apparate - - Bankautomaten	St 1000 EUR	35 738 .	44 894 .	. .	4
3001 23 991	- - - Heftgeräte und Heftzangen	St 1000 EUR	3 709 234 11 925	3 591 540 12 102	3 599 708 11 392	4
3001 23 998	- - - Andere Büromaschinen und -apparate (z.B. Locher, Aktenvernichter)	St 1000 EUR	4 402 188 168 658	4 001 192 157 267	2 931 507 154 912	14
3001 24 000	Teile und Zubehör für Vervielfältigungs-, Adressier- und Adressenprägemaschinen, Briefsortier- u.ä. Maschinen, Geldsortier-, Geldzählmaschinen, andere Büromaschinen u. -apparate (einschl. zusammengesetzter elektronischer Schaltungen (Baugruppen))	1000 EUR	83 878	72 227	68 134	13
3001 25 000	Teile und Zubehör für Fotokopierapparate	1000 EUR	58 473	53 523	50 596	8
3001 90 000	Installation von Büromaschinen	1000 EUR	.	.	.	2
3002 11 000	Analoge oder hybride automatische Datenverarbeitungsgeräte	St 1000 EUR	2
3002 12 000	Tragbare digitale automatische Datenverarbeitungsmaschinen mit einem Gewicht von 10 kg oder weniger, die mindestens eine Zentraleinheit, eine Tastatur und einen Bildschirm enthalten	St 1000 EUR	2 905 299 2 715 360	3 331 576 2 641 903	6 191 976 4 334 499	15
3002 13 000	Stationäre digitale automatische Datenverarbeitungsmaschinen, die in einem gemeinsamen Gehäuse mindestens eine Zentraleinheit sowie, auch kombiniert, eine Eingabe- und eine Ausgabeeinheit enthalten	St 1000 EUR	596 870 433 534	626 774 382 825	736 212 388 357	20
3002 14 000	Digitale Datenverarbeitungsmaschinen in Form von Systemen	St 1000 EUR	2 104 670 .	2 516 979 1 496 918	3 125 276 1 550 699	22
3002 15 000	Andere digitale Verarbeitungseinheiten, auch wenn sie eine oder zwei der folgenden Einheitenarten in einem gemeinsamen Gehäuse umfassen: Speichereinheiten, Eingabeeinheiten, Ausgabeeinheiten	St 1000 EUR	123 425 1 283 662	107 077 .	133 002 .	11
3002 16 300	Ein- oder Ausgabeeinheiten, auch wenn sie in einem gemeinsamen Gehäuse Speichereinheiten umfassen - Drucker	St 1000 EUR	104 018 201 002	99 955 192 936	81 901 183 791	17
3002 16 500	- Tastaturen	St 1000 EUR	. 43 432	. 43 689	. 38 922	10
3002 16 730	- Andere Ein- oder Ausgabeeinheiten - - Bildschirmgeräte	St 1000 EUR	36 001 74 196	122 088 .	. .	9
3002 16 770	- - Andere digitale Selbstbedienungsgeräte (z.B. Kontendrucker)	St 1000 EUR	4
3002 16 790	- - Andere Ein- oder Ausgabeeinheiten, a.n.g. (z.B. Mäuse, Scanner und Plotter)	St 1000 EUR	629 606 167 660	662 049 163 150	637 492 156 993	24
3002 17 300	Speichereinheiten - Zentralspeichereinheiten	St 1000 EUR	2 299 5 153	1 450 3 788	. .	2

4 Produktion nach Güterarten - Deutschland

Melde-Nr.	Bezeichnung	Einheit	2003	2004	2005	2005 Anzahl Unternehmen
1	2	3	4	5	6	7
3002 17 550	- Plattenspeichereinheiten - optische Plattenspeichereinheiten (einschl. magneto-optischer Plattenspeichereinheiten) (z.B. CD-ROM-Laufwerke)	St 1000 EUR	.	.	.	2
3002 17 570	- - Andere Plattenspeichereinheiten (z.B. Festplatten-, Disketten- laufwerke)	St 1000 EUR	.	.	.	2
3002 17 700	- Bandspeichereinheiten	St 1000 EUR	14 041	12 303	12 094	3
3002 17 900	- Andere Speichereinheiten (z.B. Kartenspeichereinheiten)	St 1000 EUR	.	.	.	2
3002 18 000	Andere Geräte für die Datenverar- beitung (z.B. periphere Ein- heiten, Locher, Lochprüfer, Rechenlocher u.ä. Geräte)	St 1000 EUR	15 440 24 888	17 831 24 499	30 199 30 039	14
3002 19 003	Teile und Zubehör für automatische Datenverarbeitungsmaschinen und ihre Einheiten, a.n.g. - Zusammengesetzte elektronische Schaltungen (Baugruppen)	1000 EUR	448 945	514 115	502 336	43
3002 19 005	- Andere Teile und Zubehör	1000 EUR	1 146 471	1 158 535	1 008 203	72
3002 20 000	Installation von Computermodulen	1000 EUR	.	.	.	3
3002 90 000	Installation von Datenverarbeitungsgeräten und -einrichtungen	1000 EUR	51 430	43 449	38 244	13
3099 00 000	Veredlung von Erzeugnissen dieser Güterabteilung	1000 EUR	5 509	.	.	1
	Geräte der Elektrizitätserzeugung und -verteilung u.ä.					
	Elektromotoren, Generatoren, Trans- formatoren und Teile dafür					
	Elektromotoren mit einer Leistung von 37,5 W oder weniger; andere Gleichstrommotoren; Gleichstrom- generatoren					
3110 10 100	- Elektromotoren mit einer Leistung von 37,5 W oder weniger darunter zum Absatz bestimmt	St St 1000 EUR	79 492 641 79 492 641 757 401	75 802 386 75 802 386 796 993	65 112 063 65 112 063 809 668	40 40
3110 10 300	- Gleichstrommotoren u. -generatoren - mit einer Leistung von mehr als 37,5 W bis 750 W darunter zum Absatz bestimmt	St St 1000 EUR	90 736 397 1 153 921	101 638 171 1 274 737	88 432 528 1 210 173	50 48
3110 10 530	- - mit einer Leistung von mehr als 750 W bis 75 kW	St 1000 EUR	161 822 42 400	166 713 49 738	165 288 53 017	19
3110 10 550	- - - mit einer Leistung von mehr als 7,5 kW bis 75 kW	St 1000 EUR	13 662 27 598	12 026 27 316	12 797 28 098	17
3110 10 700	- - mit einer Leistung von mehr als 75 kW bis 375 kW	St 1000 EUR	1 112 11 217	1 068 11 046	1 111 11 482	9
3110 10 800	- Gleichstrom-Fahmotoren mit einer Leistung von mehr als 375 kW	St 1000 EUR	- -	- -	- -	-
3110 10 930	- Andere Gleichstrommotoren und -generatoren mit einer Leistung von mehr als 375 kW	St 1000 EUR	237 6 414	245 6 891	.	2
3110 10 950	- mit einer Leistung von mehr als 750 kW	St 1000 EUR	77 .	.	.	2
3110 21 000	Allstrom-(Universal-)motoren mit einer Leistung von mehr als 37,5 W darunter zum Absatz bestimmt	St St 1000 EUR	4 014 988 104 562	4 332 514 116 974	3 577 465 116 261	10 10
	Einphasen-Wechselstrommotoren - mit einer Leistung von mehr als 37,5 W bis 750 W					
3110 22 301	- mit einer Leistung von mehr als 37,5 W bis 75 W darunter zum Absatz bestimmt	St St 1000 EUR	2 117 073 52 962	2 003 581 53 695	1 849 758 61 277	17 16

4 Produktion nach Güterarten - Deutschland

Melde-Nr.	Bezeichnung	Einheit	2003	2004	2005	2005 Anzahl Unternehmen
1	2	3	4	5	6	7
3110 22 303	- mit einer Leistung von mehr als 75 W bis 375 W darunter zum Absatz bestimmt	St 1000 EUR	3 273 790 109 280	2 662 152 101 229	2 296 399 92 852	21 20
3110 22 305	- mit einer Leistung von mehr als 375 W bis 750 W darunter zum Absatz bestimmt	St 1000 EUR	1 582 103 58 200	1 783 639 66 548	1 761 477 .	17 15
3110 22 500	- mit einer Leistung von mehr als 750 W darunter zum Absatz bestimmt	St 1000 EUR	442 975 23 182	331 572 20 548	169 326 17 360	16 14
3110 23 000	Mehrphasen-Wechselstrommotoren mit einer Leistung von 750 W oder weniger darunter zum Absatz bestimmt	St 1000 EUR	1 600 979 1 547 119 176 587	1 812 368 1 729 499 195 640	1 558 888 1 445 698 205 988	57 55
3110 24 030	Mehrphasen-Wechselstrommotoren mit einer Leistung von mehr als 750 W bis 75 kW - mit einer Leistung von mehr als 750 W bis 7,5 kW	St 1000 EUR	2 462 271 703 660	2 446 536 743 152	2 538 652 800 100	57
3110 24 050	- mit einer Leistung von mehr als 7,5 kW bis 37 kW	St 1000 EUR	335 366 270 730	352 156 309 148	385 758 323 821	38
3110 24 070	- mit einer Leistung von mehr als 37 kW bis 75 kW	St 1000 EUR	25 390 66 298	27 910 79 489	30 154 88 639	26
3110 25 300	Mehrphasen-Wechselstrommotoren mit einer Leistung von mehr als 75 kW - Fahrmotoren mit einer Leistung von mehr als 75 kW	St 1000 EUR	6 048 170 505	3 979 135 530	3 576 119 215	4
3110 25 401	- Andere Mehrphasen-Wechselstrommotoren mit einer Leistung von mehr als 75 kW bis 375 kW - mit einer Spannung von 1 000 V oder weniger	St 1000 EUR	13 382 82 412	14 256 91 684	13 900 102 104	19
3110 25 403	- mit einer Spannung von mehr als 1 000 V - Andere Mehrphasen-Wechselstrommotoren mit einer Leistung von mehr als 375 kW bis 750 kW	St 1000 EUR	1 095 23 630	1 196 25 896	1 378 30 444	7
3110 25 601	- mit einer Spannung von 1 000 V oder weniger	St 1000 EUR	2 687 66 835	3 037 72 007	3 817 98 059	10
3110 25 603	- mit einer Spannung von mehr als 1 000 V	St 1000 EUR	34 048	44 474	47 140	7
3110 25 900	- mit einer Leistung von mehr als 750 kW	St 1000 EUR	1 660 162 596	1 813 174 553	1 645 185 745	6
3110 26 100	Wechselstromgeneratoren - mit einer Leistung von 75 kVA oder weniger	St 1000 EUR	7 736 15 179	8 303 15 256	8 825 18 691	8
3110 26 300	- mit einer Leistung von mehr als 75 kVA bis 375 kVA	St 1000 EUR	786	699	772	8
3110 26 500	- mit einer Leistung von mehr als 375 kVA bis 750 kVA	St 1000 EUR	204 2 955	144 2 803	308 5 036	5
3110 26 700	- mit einer Leistung von mehr als 750 kVA	St 1000 EUR	1 242 146 549	1 618 104 103	2 620 189 849	7
3110 31 130	Stromerzeugungsaggregate und elektrisch rotierende Umformer Stromerzeugungsaggregate, angetrieben durch Kolbenverbrennungsmotor mit Selbstzündung (Diesel- oder Halbdieselmotor) - mit einer Leistung von 75 kVA oder weniger	St 1000 EUR	1 274 4 675	1 132 5 659	.	2
3110 31 150	- mit einer Leistung von mehr als 7,5 kVA bis 75 kVA	St 1000 EUR	1 426 16 477	1 617 23 139	1 230 16 282	10
3110 31 300	- mit einer Leistung von mehr als 75 kVA bis 375 kVA	St 1000 EUR	1 068 44 840	1 028 49 804	1 162 72 657	16
3110 31 500	- mit einer Leistung von mehr als 375 kVA bis 750 kVA	St 1000 EUR	345 33 557	359 34 190	492 44 222	9
3110 31 730	- mit einer Leistung von mehr als 750 kVA bis 2 000 kVA	St 1000 EUR	58 17 316	57 16 300	76 .	4
3110 31 750	- mit einer Leistung von mehr als 2 000 kVA	St 1000 EUR	.	.	-	-

4 Produktion nach Güterarten - Deutschland

Melde-Nr.	Bezeichnung	Einheit	2003	2004	2005	2005 Anzahl Unternehmen
1	2	3	4	5	6	7
	Stromerzeugungsaggregate, angetrieben durch Kolbenverbrennungsmotor mit Fremdzündung; andere Stromerzeugungsaggregate; elektrische rotierende Umformer					
3110 32 330	- Stromerzeugungsaggregate, angetrieben durch Kolbenverbrennungsmotor mit Fremdzündung - mit einer Leistung von 7,5 kVA oder weniger	St 1000 EUR	25 406 33 367	15 591 35 329	16 184 45 363	3
3110 32 350	- mit einer Leistung von mehr als 7,5 kVA	St 1000 EUR	2 466 30 781	3 034 46 970	2 759 78 625	6
3110 32 501	- Andere Stromerzeugungsaggregate (z.B. Turbogeneratoren) - Windgetriebene Stromerzeugungsaggregate	St 1000 EUR	1 798 1 335 800	5 559 1 488 075	6 896 834 350	8
3110 32 509	- Andere Stromerzeugungsaggregate (z.B. Turbogeneratoren)	St 1000 EUR	754 100 987	626 77 527	410 83 160	5
3110 32 700	- elektrische rotierende Umformer	St 1000 EUR	5 896 58 005	3 310 .	3 391 .	7
	Elektrische Transformatoren					
3110 41 300	Transformatoren mit Flüssigkeitsisolation - mit einer Leistung von 650 kVA oder weniger	St 1000 EUR	35 770	35 403	38 257	3
3110 41 530	- mit einer Leistung von mehr als 650 kVA bis 10 000 kVA - mit einer Leistung von mehr als 650 kVA bis 1 600 kVA	St 1000 EUR	.	.	.	2
3110 41 550	- mit einer Leistung von mehr als 1 600 kVA bis 10 000 kVA	St 1000 EUR	520 47 482	638 61 158	472 44 281	5
3110 41 700	- mit einer Leistung von mehr als 10 000 kVA	St 1000 EUR	505 222 069	947 273 366	913 325 055	4
	Andere Transformatoren mit einer Leistung von 16 kVA oder weniger					
3110 42 330	- mit einer Leistung von 1 kVA oder weniger - Messwandler (z.B. Spannungswandler)	St 1000 EUR	1 929 518 125 596	2 103 913 128 467	2 598 055 176 606	22
3110 42 350	- - Andere Transformatoren	St 1000 EUR	65 380 764 278 724	81 572 916 242 419	84 279 313 243 874	83
3110 42 530	- mit einer Leistung von mehr als 1 kVA bis 16 kVA - Messwandler (z.B. Spannungswandler)	St 1000 EUR	.	.	.	1
3110 42 550	- - Andere Transformatoren	St 1000 EUR	2 316 051 59 518	2 531 296 59 389	2 624 925 61 925	51
	Andere Transformatoren mit einer Leistung von mehr als 16 kVA					
3110 43 303	- mit einer Leistung von mehr als 16 kVA bis 500 kVA - Leistungstransformatoren	St 1000 EUR	1 091 9 526	1 120 8 817	923 10 099	7
3110 43 305	- - Andere Transformatoren	St 1000 EUR	62 984 35 940	57 937 35 276	62 953 39 740	28
3110 43 503	- mit einer Leistung von mehr als 500 kVA - Leistungstransformatoren mit einer Leistung von mehr als 500 kVA bis 1 600 kVA	St 1000 EUR	3 966 54 692	3 838 53 165	3 798 57 704	5
3110 43 505	- - Leistungstransformatoren mit einer Leistung von mehr als 1 600 kVA	St 1000 EUR	1 391 38 944	1 313 33 808	2 017 57 760	3
3110 43 507	- - Andere Transformatoren	St 1000 EUR	11 416 5 691	13 965 4 894	17 653 6 522	8
	Vorschaltgeräte für Entladungslampen; Stromrichter; andere Drosselspulen u.a. Selbstinduktionsspulen					
3110 50 130	- Vorschaltgeräte für Entladungslampen - Vorschalt-drosselspulen (Einfach- und Doppeldrosselspulen), auch mit angeschaltetem Kondensator	St 1000 EUR	24 954 616 58 501	.	.	7
3110 50 150	- - Andere Vorschaltgeräte für Entladungslampen	St 1000 EUR	6 797 076 64 130	7 322 129 63 944	5 888 957 58 071	18

4 Produktion nach Güterarten - Deutschland

Melde-Nr.	Bezeichnung	Einheit	2003	2004	2005	2005 Anzahl Unternehmen
1	2	3	4	5	6	7
3110 50 230	- Mehrkristall-Halbleiter-Gleichrichter	St 1000 EUR	10 122 14 189	4 873 13 450	6 307 14 511	4
3110 50 330	- Akkumulatorenladegeräte; andere Gleichrichter - Akkumulatorenladegeräte	St 1000 EUR	1 977 810 156 286	1 710 458 138 828	1 294 373 135 252	34
3110 50 350	- - Andere Gleichrichter	St 1000 EUR	240 809	266 344	277 078	16
3110 50 400	- Stromversorgungseinheiten für Telekommunikationsgeräte, automatische Datenverarbeitungs- maschinen und ihre Bausteine	St 1000 EUR	.	556	538	3
3110 50 530	- Wechselrichter - mit einer Leistung von 7,5 kVA oder weniger	St 1000 EUR	495 288 238 244	519 132 250 020	591 491 319 520	30
3110 50 550	- mit einer Leistung von mehr als 7,5 kVA	St 1000 EUR	313 802 1 092 416	326 184 1 223 485	322 837 1 148 228	19
3110 50 701	- Andere Stromrichter - Schweißstromrichter (ohne Schweißausrüstung)	1000 St 1000 EUR	.	.	.	1
3110 50 703	- - Netzgeräte, Schaltnetzteile	1000 St 1000 EUR	5 489 274 586	6 237 272 546	5 977 280 429	55
3110 50 705	- - Andere Stromrichter	1000 St 1000 EUR	296 151 923	199 97 530	176 97 644	18
3110 50 800	- Andere Drossel- und Selbstinduktionsspulen	1000 St 1000 EUR	1 179 755 396 221	1 513 297 440 963	1 631 069 433 708	52
3110 61 003	Teile für Elektromotoren, Generatoren und Transformatoren Teile für Elektromotoren, elektrische Generatoren, Stromerzeugungsaggregate und elektrische rotierende Umformer - für Elektromotoren und elektrische Generatoren	1000 EUR	613 672	664 959	742 383	89
3110 61 005	- für Stromerzeugungsaggregate und elektrische rotierende Umformer	1000 EUR	218 843	195 472	194 872	16
3110 62 030	Teile für Transformatoren, Drossel- u.a. Selbstinduktionsspulen und Stromrichter - Ferritkerne für Transformatoren und Selbstinduktionsspulen	kg 1000 EUR	7 145 646 26 899	7 078 762 23 718	5 950 641 19 848	7
3110 62 050	- Andere Teile für Transformatoren und Selbstinduktionsspulen	1000 EUR	159 288	190 084	202 230	29
3110 62 070	- Teile für Stromrichter	1000 EUR	129 478	155 812	192 932	21
3110 91 000	Installation von Elektromotoren, Generatoren und Transformatoren	1000 EUR	528 616	370 076	261 685	37
3110 92 000	Reparatur und Instandhaltung von Elektromotoren, Generatoren und Transformatoren	1000 EUR	463 374	503 397	605 537	190
3120 10 100	Elektrizitätsverteilungs- und -schalteinrichtungen, Teile dafür Elektrische Geräte zum Schließen, Unterbrechen, Schützen o. Verbinden von elektrischen Stromkreisen, für eine Spannung von mehr als 1 000 V - Sicherungen für eine Spannung von mehr als 1 000 V	St 1000 EUR	419 285 11 227	.	422 450 .	6
3120 10 300	- Leistungsschalter - für eine Spannung von weniger als 72,5 kV	St 1000 EUR	58 166 189 305	47 080 167 961	51 818 178 372	6
3120 10 400	- für eine Spannung von 72,5 kV oder mehr	St 1000 EUR	.	.	.	2
3120 10 530	- Trennschalter sowie Ein- und Ausschalter - für eine Spannung von weniger als 72,5 kV	St 1000 EUR	27 448 33 558	30 542 37 590	30 691 38 237	5
3120 10 550	- für eine Spannung von 72,5 kV oder mehr	St 1000 EUR	.	.	.	2
3120 10 700	- Überspannungsableiter, Spannungsbegrenzer und Wanderwellenausgleicher, für eine Spannung von mehr als 1 000 V	St 1000 EUR	65 147 48 539	58 485 44 632	74 851 50 309	5

4 Produktion nach Güterarten - Deutschland

Melde-Nr.	Bezeichnung	Einheit	2003	2004	2005	2005 Anzahl Unternehmen
1	2	3	4	5	6	7
3120 10 900	- Andere Geräte zum Schließen, Unterbrechen, Schützen oder Verbinden von elektrischen Stromkreisen, für eine Spannung von mehr als 1 000 V	St 1000 EUR	4 979 477 390 518	4 989 545 411 130	5 872 432 456 857	16
	Sicherungen für eine Spannung von 1 000 V oder weniger					
	- für eine Stromstärke von 10 A oder weniger					
3120 21 303	- - Feinsicherungen	1000 St 1000 EUR	19 138	.	193 285 11 929	7
3120 21 308	- - Andere Sicherungen (ohne Feinsicherungen)	1000 St 1000 EUR	95 372 5 710	85 271 5 556	80 672 5 326	5
3120 21 500	- für eine Stromstärke von mehr als 10 A bis 63 A	1000 St 1000 EUR	224 297 67 796	121 712 23 131	126 358 22 394	13
3120 21 700	- für eine Stromstärke von mehr als 63 A	1000 St 1000 EUR	74 363 36 945	78 080 41 787	82 831 41 681	8
	Leistungsschalter für eine Spannung von 1 000 V oder weniger					
	- für eine Stromstärke von 63 A oder weniger					
3120 22 303	- - Installationsschutzschalter	1000 St 1000 EUR	44 975 310 392	49 744 308 274	51 568 286 975	12
3120 22 305	- - Andere Leistungsschalter	1000 St 1000 EUR	11 745 290 030	14 612 360 743	13 458 335 821	13
	- für eine Stromstärke von mehr als 63 A					
3120 22 503	- - Installationsschutzschalter	1000 St 1000 EUR	1 002	982	1 004	3
3120 22 509	- - Andere Leistungsschalter	St 1000 EUR	311 689	.	.	7
	Andere Geräte zum Schützen von elektrischen Stromkreisen für eine Spannung von 1 000 V oder weniger					
	- für eine Stromstärke von 16 A oder weniger	St 1000 EUR	28 673 782 88 525	28 859 289 94 158	23 963 773 88 850	16
3120 23 500	- für eine Stromstärke von mehr als 16 A bis 125 A	St 1000 EUR	11 866 858 36 458	12 866 357 38 045	14 779 067 42 666	7
3120 23 700	- für eine Stromstärke von mehr als 125 A	St 1000 EUR	31 065	32 620	41 194	4
	Relais					
	- für eine Spannung von 60 V oder weniger					
	- für eine Stromstärke von 2 A oder weniger	1000 St 1000 EUR	74 731 25 056	80 586 29 196	98 199 78 444	12
3120 24 350	- - für eine Stromstärke von mehr als 2 A (z.B. Fernmelderelais)	1000 St 1000 EUR	14 571 31 921	3 089 19 067	2 834 19 743	8
	- Andere Relais für eine Spannung von mehr als 60 V bis 1 000 V					
	- für eine Stromstärke von mehr als 2 A bis 16 A (ohne Zeit- und Messrelais)	1000 St 1000 EUR	20 871 220 294	22 311 166 130	27 707 201 939	17
3120 24 503	- - für eine Stromstärke von mehr als 16 A bis 125 A (ohne Zeit- und Messrelais)	1000 St 1000 EUR	8 734 80 187	9 079 101 431	9 501 107 819	6
3120 24 505	- - für eine Stromstärke von mehr als 125 A (ohne Zeit- und Messrelais)	1000 St 1000 EUR	232	259	283	3
3120 24 507	- - Zeitrelais	1000 St 1000 EUR	1 156 33 257	1 091 35 839	895 31 090	14
3120 24 509	- - Messrelais	1000 St 1000 EUR	1 668 258 674	1 841 289 518	1 992 334 431	18
	Andere Schalter (Ein-, Aus- oder Umschalter für Gebäudeinstallation), für eine Spannung von 1 000 V oder weniger					
	- Schalter, Trenner für Hauptstromkreise	1000 St 1000 EUR	73 183 187 947	74 959 199 262	73 871 208 422	27
3120 25 020	- Schalter für Steuer- und Hilfsstromkreise	1000 St 1000 EUR	331 956 479 946	356 503 520 688	342 992 513 372	32
3120 25 030	- Schalter für elektronische Anwendung	1000 St 1000 EUR	309 188 246 242	326 760 261 480	321 705 247 999	30
3120 25 040	- Schalter für industrielle Anwendung	1000 St 1000 EUR	39 487 507 538	35 074 564 149	33 930 603 030	25

4 Produktion nach Güterarten - Deutschland

Melde-Nr.	Bezeichnung	Einheit	2003	2004	2005	2005 Anzahl Unternehmen
1	2	3	4	5	6	7
3120 25 050	- Elektromechanische Geräteschalter	1000 St 1000 EUR	204 997 386 501	194 662 382 060	191 817 312 416	17
3120 25 060	- Elektronische Geräteschalter	1000 St 1000 EUR	40 611 97 655	33 288 91 833	25 448 105 024	10
3120 25 070	- Elektromechanische Installationsschalter	1000 St 1000 EUR	63 683 150 770	58 113 160 456	50 068 143 118	19
3120 25 080	- Elektronische Installationsschalter	1000 St 1000 EUR	4 584 97 760	6 820 124 756	6 310 121 244	13
3120 25 090	- Programmierbare Schalter (z.B. Zeitschalter)	1000 St 1000 EUR	.	.	.	7
3120 26 003	Lampenfassungen für eine Spannung von 1 000 V oder weniger - Glühlampenfassungen	1000 St 1000 EUR	140 850 45 639	142 662 45 070	129 605 42 965	11
3120 26 005	- Fassungen für Leuchtstofflampen	1000 St 1000 EUR	582 179 67 122	588 482 62 946	513 186 55 009	5
3120 27 100	Steckvorrichtungen u.a. Geräte zum Schließen, Unterbrechen, Schützen oder Verbinden von elektrischen Stromkreisen, a.n.g., für eine Spannung von 1 000 V oder weniger - Steckvorrichtungen für Koaxialkabel	1000 St 1000 EUR	339 476 168 098	400 715 172 949	463 959 173 722	14
3120 27 300	- Steckvorrichtungen für gedruckte Schaltungen	1000 St 1000 EUR	3 445 615 383 966	4 154 602 412 401	4 216 409 400 085	24
3120 27 510	- Andere Stecker und Steckvorrichtungen - Stecker und Installationssteckdosen, für industrielle Anwendung	1000 St 1000 EUR	31 342 125 424	34 709 131 707	37 625 145 244	23
3120 27 520	- Stecker für häusliche Anwendung	1000 St 1000 EUR	72 784 56 600	71 925 54 916	73 624 53 600	16
3120 27 530	- Installationssteckdosen für häusliche Anwendung	1000 St 1000 EUR	113 400 250 231	115 261 264 536	108 584 239 055	21
3120 27 550	- Rundsteckverbinder	1000 St 1000 EUR	1 085 024 233 353	1 762 035 282 955	3 509 314 367 797	17
3120 27 560	- Rechtecksteckverbinder	1000 St 1000 EUR	.	.	.	21
3120 27 590	- Steckverbinder für Lichtwellenleiter und andere Steckverbinder	1000 St 1000 EUR	8 573 027 768 296	9 075 836 741 396	8 407 425 612 823	24
3120 27 630	- vorgefertigte Schienenverteilungen für elektrische Leitungen - für die Gebäudeinstallation	1000 St 1000 EUR	.	.	.	2
3120 27 650	- für die industrielle Anwendung	1000 St 1000 EUR	.	.	.	8
3120 27 700	- Verbindungs- und Kontaktelemente, für Drähte und Kabel	1000 St 1000 EUR	4 883 367 976 728	5 371 677 1 072 541	5 825 304 1 153 387	43
3120 27 800	- Andere Geräte zum Schließen, Unterbrechen, Schützen oder Verbinden von elektrischen Stromkreisen, für eine Spannung von 1 000 V oder weniger, a.n.g.	1000 St 1000 EUR	4 965 132 824 749	4 845 352 969 404	5 097 555 963 085	73
3120 31 300	Tafeln, Felder, Konsolen, Pulte, Schränke zum elektrischen Schalten oder Steuern oder für die Stromverteilung, für eine Spannung von 1 000 V oder weniger - Steuerschränke für numerische Steuerungen mit eingebauter automatischer Datenverarbeitungsmaschine	St 1000 EUR	1 329 587 601 079	1 145 041 667 178	1 138 515 698 572	64
3120 31 500	- Speicherprogrammierbare Steuerungen	St 1000 EUR	8 289 476 1 902 880	9 747 010 2 170 429	11 337 123 2 355 837	124
3120 31 730	- Andere Tafeln, Felder, Konsolen - Motorschaltschränke und Energieverteiler	St 1000 EUR	522 604 882 861	518 847 933 756	532 666 1 012 907	157
3120 31 750	- Zählertafeln und Installationsverteiler	St 1000 EUR	2 716 047 187 924	2 684 604 188 141	2 544 583 177 987	32
3120 31 790	- Andere Tafeln, Felder, Konsolen u.ä., a.n.g.	St 1000 EUR	73 475 029 1 791 718	74 013 199 1 783 449	67 688 611 1 727 012	126

4 Produktion nach Güterarten - Deutschland

Melde-Nr.	Bezeichnung	Einheit	2003	2004	2005	2005 Anzahl Unternehmen
1	2	3	4	5	6	7
3120 32 030	Tafeln, Felder, Konsolen, Pulte, Schränke zum elektrischen Schalten oder Steuern oder für die Stromverteilung, für eine Spannung von mehr als 1 000 V für eine Spannung von mehr als 1 000 V bis 72,5 kV	St 1000 EUR	72 917 649 378	80 027 739 262	89 032 831 984	34
3120 32 050	- für eine Spannung von mehr als 72,5 kV	St 1000 EUR	17 202 282 474	17 840 286 354	20 331 322 488	8
3120 40 300	Teile für Elektrizitätsverteilungs- oder -schalteinrichtungen - Tafeln, Felder, Konsolen, Pulte, Schränke u.a. Träger, nicht mit den zugehörigen Geräten ausgerüstet	St 1000 EUR	17 184 722 852 256	25 822 909 1 044 028	33 642 594 1 130 150	87
3120 40 903	- Zusammengesetzte elektronische Schaltungen (Baugruppen) und andere Teile für Elektrizitätsverteilungs- oder -schalteinrichtungen	1000 EUR	2 076 216	2 234 011	2 592 883	171
3120 40 905	- - Andere Teile für Elektrizitätsverteilungs- oder -schalteinrichtungen	1000 EUR	1 182 554	1 325 311	1 349 119	155
3120 91 000	Installation von Elektrizitätsverteilungs- und -schalteinrichtungen	1000 EUR	1 327 362	1 359 012	1 604 263	177
3120 92 000	Reparatur und Instandhaltung von Elektrizitätsverteilungs- und -schalteinrichtungen	1000 EUR	596 716	584 185	665 503	101
3130 11 300	Isolierte Wickeldrähte - lackiert, emailliert	t 1000 EUR	100 931 273 010	107 069 338 796	109 750 380 484	7
3130 11 500	- Andere Wickeldrähte	t 1000 EUR	9 378 64 977	17 779 67 126	8 887 67 810	10
3130 12 000	Koaxialkabel und andere koaxiale elektrische Leiter, auch mit Anschlußstücken versehen oder dafür vorbereitet, Daten- und Steuerkabel	t 1000 EUR	39 158 197 176	42 757 217 140	43 799 227 652	29
3130 13 300	Andere elektrische Leiter, auch mit Anschlußstücken versehen oder dafür vorbereitet (ohn. Kabelsätze f. Beförderungsmittel), für eine Spannung von 1 000 V oder weniger - für die Fernmeldetechnik, für eine Spannung von 80 V oder weniger	t 1000 EUR	35 158 257 677	36 655 264 184	39 219 292 364	22
3130 13 500	- für andere Zwecke, für eine Spannung von 80 V oder weniger (z.B. Daten- und Steuerkabel)	t 1000 EUR	43 078 270 769	50 507 328 782	53 542 343 273	46
3130 13 730	- für eine Spannung von mehr als 80 V bis 1 000 V, auch mit Anschlußstücken versehen	t 1000 EUR	153 681 311 433	151 851 327 349	147 459 336 034	16
3130 13 750	- - für eine Spannung von mehr als 80 V bis unter 1 000 V	t 1000 EUR	229 477 842 478	212 607 924 775	225 447 1 031 477	85
3130 14 000	Elektrische Leiter für eine Spannung von mehr als 1 000 V	t 1000 EUR	120 392 405 625	113 294 404 890	106 709 418 681	16
3130 15 030	Kabel aus einzeln umhüllten optischen Fasern für die Informationsübertragung - Fernmeldekabel	kg 1000 EUR	10 978 984 167 219	9 969 209 147 598	14 018 994 150 163	8
3130 15 050	- Daten- und Steuerkabel	kg 1000 EUR	2 427 544 42 185	2 629 155 44 200	2 567 327 41 250	11
3140 11 110	Akkumulatoren und Batterien Elektrische Primärelemente und Primärbatterien, Teile dafür - Mangandioxid-elemente u. -batterien - Alkalische Rundzellen	1000 St 1000 EUR	1
3140 11 120	- - Alkalische Knopfzellen	1000 St 1000 EUR	2
3140 11 130	- - Andere alkalische Mangandioxid-elemente und -batterien	1000 St 1000 EUR	- .	- .	- .	-

4 Produktion nach Güterarten - Deutschland

Melde-Nr.	Bezeichnung	Einheit	2003	2004	2005	2005 Anzahl Unternehmen
1	2	3	4	5	6	7
3140 11 150	- - Andere Rundzellen	1000 St 1000 EUR	- -	- -	- -	- -
3140 11 170	- - Andere Knopfzellen	1000 St 1000 EUR	- -	- -	- -	- -
3140 11 190	- - Andere Mangandioxid-elemente und -batterien	1000 St 1000 EUR	1
3140 11 230	- - Quecksilberoxid-elemente und -batterien - - Rundzellen	1000 St 1000 EUR	- -	- -	- -	- -
3140 11 250	- - Knopfzellen	1000 St 1000 EUR	- -	- -	- -	- -
3140 11 270	- - Andere Quecksilberoxid-elemente und -batterien	1000 St 1000 EUR	- -	- -	- -	- -
3140 11 330	- - Silberoxid-elemente und -batterien - - Rundzellen	1000 St 1000 EUR	- -	- -	- -	- -
3140 11 350	- - Knopfzellen	1000 St 1000 EUR	- -	- -	- -	- -
3140 11 370	- - Andere Silberoxid-elemente und -batterien	1000 St 1000 EUR	- -	- -
3140 11 510	- - Lithiumelemente und -batterien; Luft-Zink-Elemente und -batterien - - Lithiumelemente und -batterien - - - Rundzellen	1000 St 1000 EUR	21 620 42 601	19 209 38 152	15 048 25 267	5
3140 11 520	- - - Knopfzellen	1000 St 1000 EUR	1
3140 11 530	- - - Andere Lithiumelemente und -batterien	1000 St 1000 EUR	1
3140 11 550	- - - Rundzellen	1000 St 1000 EUR	- -	- -	- -	- -
3140 11 560	- - Luft-Zink-Elemente und -batterien - - - Knopfzellen	1000 St 1000 EUR	- -	- -	- -	- -
3140 11 580	- - - Andere Luft-Zink-Elemente und -batterien	1000 St 1000 EUR	- -	- -	- -	- -
3140 11 730	- - Andere elektrische Primärelemente und -batterien - - Rundzellen	1000 St 1000 EUR	- -	- -	- -	- -
3140 11 750	- - Knopfzellen	1000 St 1000 EUR	- -	- -	- -	- -
3140 11 790	- - Andere elektrische Primärelemente und -batterien (ohne Knopf- und Rundzellen)	1000 St 1000 EUR	1
3140 12 000	Teile für Primärelemente und -batterien	1000 EUR	.	.	.	1
3140 21 100	Blei-Akkumulatoren zum Starten von Kolbenverbrennungsmotoren - mit einem Gewicht von 5 kg oder weniger - - mit flüssigem Elektrolyt	St 1000 EUR	2
3140 21 300	- - mit festem Elektrolyt	St 1000 EUR	- -	- -	- -	- -
3140 21 500	- - mit einem Gewicht von mehr als 5 kg - - mit flüssigem Elektrolyt	St 1000 EUR	9 427 113 244 401	9 399 399 258 225	9 144 878 265 143	4
3140 21 700	- - mit festem Elektrolyt	St 1000 EUR	1
3140 22 100	Andere Blei-Akkumulatoren (ohne Starterbatterien) - Antriebsakkumulatoren - - mit flüssigem Elektrolyt	Anzahl Zellen 1000 EUR	3 047 524 263 249	3 341 125 271 166	3 472 391 255 063	8
3140 22 300	- - mit festem Elektrolyt	Anzahl Zellen 1000 EUR	2
3140 22 500	- - Andere Blei-Akkumulatoren - - mit flüssigem Elektrolyt	Anzahl Zellen 1000 EUR	569 907 70 171	578 496 61 819	509 764 .	6
3140 22 700	- - mit festem Elektrolyt	Anzahl Zellen 1000 EUR	4
3140 23 100	Nickel-Cadmium-Akkumulatoren; Nickel-Eisen-Akkumulatoren, andere Akkumulatoren - Gasdichte Nickel-Cadmium-Akkumulatoren	St 1000 EUR	9 203 551 9 719	7 761 755 9 436	. .	4

4 Produktion nach Güterarten - Deutschland

Melde-Nr.	Bezeichnung	Einheit	2003	2004	2005	2005 Anzahl Unternehmen
1	2	3	4	5	6	7
3140 23 300	- Andere Nickel-Cadmium-Antriebsakkumulatoren	Anzahl Zellen 1000 EUR	.	.	.	1
3140 23 500	- Andere Nickel-Cadmium-Akkumulatoren	Anzahl Zellen 1000 EUR	298 626 31 663	275 089 30 078	430 504 37 055	5
3140 23 700	- Nickel-Eisen-Akkumulatoren	St 1000 EUR	.	.	-	-
3140 23 830	- Nickel-Hybrid-Akkumulatoren; andere Akkumulatoren	St 1000 EUR	.	.	86 231 224 45 757	3
3140 23 850	- - Andere Akkumulatoren	St 1000 EUR	.	.	.	1
3140 24 300	Teile für elektrische Akkumulatoren (einschl. Separatoren) - Platten	kg 1000 EUR	788 914	.	.	2
3140 24 500	- Scheider (Separatoren)	kg 1000 EUR	.	.	.	1
3140 24 900	- Andere Teile	kg 1000 EUR	1 009 272 7 070	878 211 7 356	.	7
3140 30 000	Abfälle und Schrott von elektrischen Primärelementen, Primärbatterien und Akkumulatoren; verbrauchte elektrische Primärelemente, Primärbatterien und Akkumulatoren	1000 EUR	-	-	-	-
3140 90 000	Installation von elektrischen Akkumulatoren	1000 EUR	-	-	-	-
3150 11 000	Elektrische Lampen und Leuchten Elektrische Glühlampen und Entladungslampen; Bogenlampen Innenverspiegelte Scheinwerferlampen	St 1000 EUR	-	-	-	-
3150 12 500	Wolfram-Halogen-Glühlampen (ohne Ultraviolett- und Infrarotlampen) - Wolfram-Halogen-Glühlampen für Kraftträder und andere Kraftfahrzeuge	1000 St 1000 EUR	261 131 255 232	300 068 300 695	312 870 311 579	3
3150 12 930	- - für eine Spannung von mehr als 100 V	1000 St 1000 EUR	57 786 86 052	77 173 97 572	91 719 95 048	4
3150 12 950	- - für eine Spannung von 100 V oder weniger	1000 St 1000 EUR	202 794 147 321	209 379 152 809	192 631 144 272	10
3150 13 000	Andere Glühlampen mit einer Leistung von 200 W oder weniger u. für eine Spannung von mehr als 100 V	1000 St 1000 EUR	65 871 42 564	32 192 45 116	31 502 45 393	6
3150 14 600	Andere Glühlampen - Andere Glühlampen für Kraftträder und andere Kraftfahrzeuge	1000 St 1000 EUR	418 635 58 382	382 165 52 076	391 429 51 753	5
3150 14 930	- - für eine Spannung von mehr als 100 V	1000 St 1000 EUR	.	.	.	5
3150 14 950	- - für eine Spannung von 100 V oder weniger	1000 St 1000 EUR	21 516 23 328	25 737 24 662	15 613 20 310	12
3150 15 100	Entladungslampen; Ultraviolett- und Infrarotlampen; Bogenlampen - Glühkathoden-Leuchtstofflampen mit zwei Lampensockeln (ohne Ultraviolettlampen)	1000 St 1000 EUR	215 966 170 523	220 129 180 816	236 521 188 403	5
3150 15 300	- Andere Glühkathoden-Leuchtstofflampen (ohne Ultraviolettlampen)	1000 St 1000 EUR	.	.	.	3
3150 15 530	- - Andere Entladungslampen (ohne Ultraviolettlampen)	1000 St 1000 EUR	.	.	.	3
3150 15 560	- - Quecksilberdampflampen	1000 St 1000 EUR	.	.	.	3
3150 15 590	- - Natriumdampflampen	1000 St 1000 EUR	4 942 37 437	5 606 40 440	5 208 34 973	3
3150 15 700	- - Andere Entladungslampen, a.n.g. z.B. Verbundlampen	1000 St 1000 EUR	2 440	2 939	2 570	12
3150 15 700	- Ultraviolett- und Infrarotlampen; Bogenlampen	1000 St 1000 EUR	5 091 70 227	5 634 72 857	4 740 71 310	10

4 Produktion nach Güterarten - Deutschland

Melde-Nr.	Bezeichnung	Einheit	2003	2004	2005	2005 Anzahl Unternehmen
1	2	3	4	5	6	7
3150 21 003	Beleuchtungsgeräte Tragbare elektrische Leuchten zum Betrieb mit eigener Stromquelle - Elektrische Notleuchten	St 1000 EUR	177 103	5
3150 21 005	- Andere tragbare Leuchten	St 1000 EUR	2 118 071 23 546	1 920 973 25 655	3 361 539 22 607	11
3150 22 030	Elektrische Tisch-, Schreibtisch-, Nachtisch- oder Stehleuchten (ohne Strahler) - für Glühlampen	St 1000 EUR	1 371 355 53 382	1 241 919 45 290	1 210 814 46 827	26
3150 22 050	- für Entladungslampen	St 1000 EUR	. 8 434	23 234 7 098	46 245 16 378	4
3150 22 090	- für andere Lampen	St 1000 EUR	. 42 949	. 36 655	. 41 095	14
3150 23 000	Nichtelektrische Beleuchtungskörper	St 1000 EUR	1
3150 24 000	Werbeleuchten, Leuchtschilder, beleuchtete Namensschilder u.dgl.	St 1000 EUR	598 728 247 462	573 251 251 146	693 860 248 284	60
3150 25 310	Lüster und andere elektrische Decken- und Wandleuchten - Wohnraum- u. Repräsentativleuchten (ohne Strahler) - - für Glühlampen	St 1000 EUR	7 119 526 139 896	5 289 369 124 172	3 452 070 112 274	34
3150 25 320	- - für Halogenlampen	St 1000 EUR	1 440 424 73 782	1 157 729 62 334	1 295 534 72 164	21
3150 25 330	- - für Kompaktleuchtstoff- lampen	St 1000 EUR	748 135 67 632	670 647 45 552	835 576 68 009	9
3150 25 340	- - - für andere Lampen	St 1000 EUR	622 197 32 719	548 745 32 675	439 272 36 998	15
3150 25 470	- Strahler - - für Glühlampen	St 1000 EUR	2 801 484 44 980	2 110 922 41 511	2 030 501 45 519	10
3150 25 480	- - für andere Lampen	St 1000 EUR	4 822 391 108 650	3 822 269 93 632	3 669 891 97 067	23
3150 25 550	- - für Leuchtstofflampen	St 1000 EUR	6 390 246 251 556	9 359 288 279 520	8 691 712 277 627	31
3150 25 580	- Industrielleuchten für höhere Schutzart von mehr als IP 20, - - für andere Lampen	St 1000 EUR	3 002 427 50 686	2 946 589 39 253	3 629 737 43 666	12
3150 25 650	- Büroleuchten - - für Kompaktleuchtstoff- lampen	St 1000 EUR	716 362 41 130	787 926 41 761	1 013 821 50 858	16
3150 25 670	- - für andere Leuchtstofflampen	St 1000 EUR	3 359 390 235 703	3 402 472 229 215	3 503 770 230 883	19
3150 25 680	- - für andere Lampen	St 1000 EUR	642 934 21 683	267 038 22 643	337 762 26 353	9
3150 25 710	- - Notbeleuchtungen	St 1000 EUR	434 344 31 935	436 690 31 690	703 854 43 291	14
3150 25 790	- - Andere elektrische Decken- und Wandleuchten	St 1000 EUR	10 375 874 242 986	10 201 421 232 774	11 761 310 245 427	43
3150 31 000	Andere elektrische Beleuchtungs- körper, a.n.g. Blitzlampen, Blitzwürfel u.dgl., für fotografische Zwecke	St 1000 EUR	1
3150 32 000	Elektrische Beleuchtung für Weihnachtsbäume	St 1000 EUR	2
3150 33 003	Scheinwerfer - für Glühlampen	St 1000 EUR	151 544 12 031	150 534 11 853	141 448 11 295	9
3150 33 005	- für andere Lampen	St 1000 EUR	149 336 31 858	148 503 32 909	152 611 35 016	11
3150 34 301	Andere elektrische Beleuchtungskörper - elektrische Beleuchtungskörper für die Bühnenbeleuchtung; Außenleuchten für Haus und Garten - - Elektrische Beleuchtungskörper für die Bühnenbeleuchtung	St 1000 EUR	158 709 17 127	126 171 16 736	145 926 16 970	4

4 Produktion nach Güterarten - Deutschland

Melde-Nr.	Bezeichnung	Einheit	2003	2004	2005	2005 Anzahl Unternehmen
1	2	3	4	5	6	7
3150 34 302	- - Außenleuchten für Haus und Garten - - - für Glühlampen	St 1000 EUR	1 973 835 48 943	2 118 136 47 977	2 269 099 47 334	17
3150 34 303	- - - für andere Lampen	St 1000 EUR	305 859 50 074	316 533 51 825	302 029 53 232	9
3150 34 304	- - Dekorative Strassenleuchten für Fussgängerzonen - - - für Glühlampen	St 1000 EUR	.	23 177 3 981	22 631 3 775	8
3150 34 305	- - - für Leuchtstofflampen	St 1000 EUR	19 833 6 071	21 839 6 501	22 277 6 861	9
3150 34 306	- - - für andere Lampen	St 1000 EUR	194 147 65 853	186 088 64 166	183 554 63 210	17
3150 34 307	- - - Andere Strassenleuchten - - - für Glühlampen und Leuchtstofflampen	St 1000 EUR	20 520 3 609	17 142 3 078	12 647 2 758	9
3150 34 308	- - - für Natriumdampflampen	St 1000 EUR	123 461 27 990	124 155 28 548	151 022 28 927	11
3150 34 309	- - - für andere Lampen	St 1000 EUR	616 650 59 311	603 034 43 525	46 960	14
3150 34 503	- - Andere Leuchten - - Tunnelbeleuchtung	St 1000 EUR	16 416 4 068	31 591 7 791	31 704 8 285	4
3150 34 505	- - Signal- und Befeuerungsleuchten, für Straßen-, Wasser- und Luftverkehr	St 1000 EUR	831 447 9 990	913 208 10 517	966 204 11 865	9
3150 34 509	- - Andere Leuchten (z.B. Leuchten für Sportplätze, Flutlicht, Bahnhofsleuchten)	St 1000 EUR	583 941 48 347	624 062 49 056	707 582 48 221	16
3150 41 000	Teile für elektrische Glühlampen und Entladungslampen (einschl. innenverspiegelter Scheinwerferlampen und Ultraviolett- und Infrarotlampen; Bogenlampen)	1000 EUR	92 563	105 301	69 287	14
3150 42 300	Teile für Beleuchtungsgeräte - Teile für tragbare elektrische Leuchten zum Betrieb mit eigener Stromquelle	1000 EUR	22 966	26 568	28 629	5
3150 42 503	- Teile für Leuchten und für andere Beleuchtungsgeräte - - Stromschienen für elektrische Leuchten und Teile dafür	1000 EUR	19 683	18 499	20 018	7
3150 42 505	- - Lampenschirme aus Papier oder Pappe	St 1000 EUR	.	.	.	1
3150 42 507	- - Andere Teile für andere Beleuchtungsgeräte	1000 EUR	159 231	164 998	155 946	57
3161 10 030	Zündkabelsätze und andere Kabelsätze für Beförderungsmittel - für Kraftfahrzeuge	t 1000 EUR	95 219 1 390 076	109 253 1 513 850	120 970 1 475 480	47
3161 10 050	- für andere Beförderungsmittel	t 1000 EUR	13 294 169 898	10 852 163 803	8 473 151 470	14
3161 21 300	Zündkerzen, Magnetzünd-, Lichtmagnet-, netz-, Schwungmagnetzünd-, Zündverteiler, Zündspulen - Zündkerzen	1000 St 1000 EUR	.	.	.	1
3161 21 500	- Magnetzünd-, Lichtmagnetzünd-, Schwungmagnetzünd-	kg 1000 EUR	1 284 455 37 744	1 391 170 40 159	1 281 096 40 066	5
3161 21 700	- Zündverteiler; Zündspulen	kg 1000 EUR	3 991 746 184 005	5 080 674 196 603	8 364 294 230 430	5
3161 22 300	Anlasser und Licht-Anlasser, andere Lichtmaschinen sowie andere Apparate und Vorrichtungen, für Verbrennungsmotoren - Anlasser und Licht-Anlasser	kg 1000 EUR	44 989 254 473 092	41 835 281 462 687	35 175 991 424 641	6
3161 22 500	- Andere Lichtmaschinen	kg 1000 EUR	1 992 225 27 844	1 805 067 24 570	1 692 869 25 999	4
3161 22 700	- Andere Apparate und Vorrichtungen für Verbrennungsmotoren	kg 1000 EUR	.	.	.	2

4 Produktion nach Güterarten - Deutschland

Melde-Nr.	Bezeichnung	Einheit	2003	2004	2005	2005 Anzahl Unternehmen
1	2	3	4	5	6	7
3161 23 100	Elektrische Beleuchtungs- u. Signalgeräte, Scheibenwischer u.ä., für Kraftfahrzeuge und Fahrräder - Beleuchtungs- und Sichtsignalgeräte für Fahrräder	St 1000 EUR	.	.	.	1
3161 23 300	- Andere Beleuchtungs- und Sichtsignalgeräte	t 1000 EUR	79 664 1 368 899	81 497 1 335 645	51 995 1 277 416	21
3161 23 500	- Hörsignalgeräte für Kraftfahrzeuge oder Fahrräder	t 1000 EUR	2 384 11 019	1 608 8 502	1 452 24 068	4
3161 23 700	- Scheibenwischer, Scheibenentfroster und Vorrichtungen gegen das Beschlagen der Fensterscheiben	t 1000 EUR	84 627 .	.	.	4
3161 24 300	Teile für elektrische Ausrüstungen für Motoren und Fahrzeuge, a.n.g. - für elektrische Zündapparate, Zündvorrichtungen und Anlasser, Lichtmaschinen, Lade- oder Rückstromschalter	1000 EUR	1 525 551	1 565 273	1 524 069	28
3161 24 500	- für elektrische Beleuchtungs- und Signalgeräte, Scheibenwischer, Scheibenentfroster und Vorrichtungen gegen das Beschlagen der Scheiben	1000 EUR	1 627 630	1 698 561	1 517 292	41
3161 90 000	Installation von elektrischen Ausrüstungen für Motoren und Fahrzeuge, a.n.g.	1000 EUR	.	.	-	-
3162 11 100	Elektrische Verkehrssignal-, -sicherungs-, -überwachungs- und -steuergeräte; elektrische Hör- u. Sichtsignalgeräte (ohne Beleuchtungs- und Signalgeräte für Kraftfahrzeuge und Fahrräder) - Elektrische Verkehrssignal-, -sicherungs-, -überwachungs- und steuerungsgeräte - für Schienenwege u.dgl.	1000 EUR	542 011	578 718	573 965	19
3162 11 300	- für Straßen, Binnenwasserstraßen, Parkplätze, Hafenanlagen u.ä.	St 1000 EUR	.	.	725 855 102 707	20
3162 11 530	- Einbruchs- oder Diebstahlalarmgeräte, Feuermelder u.ä. Geräte (Hör- und Sichtsignalgeräte) - für Fahrzeuge (ohne für Automobile)	St 1000 EUR	.	.	.	1
3162 11 550	- für Automobile	St 1000 EUR	.	.	.	2
3162 11 570	- Andere Einbruchs- oder Diebstahlalarmgeräte, Feuermelder u.ä. Geräte	St 1000 EUR	1 927 840 318 090	1 837 994 322 410	2 173 151 384 387	17
3162 11 730	- Anzeigetafeln mit Flüssigkristallanzeige (LCD) oder Leuchtdiodenanzeige (LED) - mit Flüssigkristallanzeige (LCD)	St 1000 EUR	.	.	.	8
3162 11 750	- mit Leuchtdiodenanzeige (LED)	St 1000 EUR	35 836 34 224	43 437 37 560	52 480 45 862	11
3162 11 900	- Andere Hör- und Sichtsignalgeräte	St 1000 EUR	2 991 259 78 812	2 840 437 78 151	2 727 973 73 965	18
3162 12 100	Dauermagnete; elektromagnetische Vorrichtungen - Dauermagnete aus Metall	kg 1000 EUR	3 782 173 157 327	3 314 661 155 913	3 103 386 147 471	11
3162 12 300	- Andere Dauermagnete (z.B. aus agglomeriertem Ferrit)	kg 1000 EUR	4 407 221 29 459	5 031 031 33 621	4 538 005 33 035	5
3162 12 500	- Elektromagnetische Kupplungen und Bremsen	St 1000 EUR	5 162 269 178 953	5 493 515 193 597	5 823 667 206 991	26
3162 12 700	- Elektromagnetische Hebeköpfe	St 1000 EUR	.	.	.	2
3162 12 900	- Andere Elektromagnetische Vorrichtungen und Teile dafür	kg 1000 EUR	26 455 268 537 141	27 509 417 605 748	28 804 796 652 839	32
3162 13 300	Elektrische Maschinen, Apparate und Geräte mit eigener Funktion - Teilchenbeschleuniger	kg 1000 EUR	-	-	-	-

4 Produktion nach Güterarten - Deutschland

Melde-Nr.	Bezeichnung	Einheit	2003	2004	2005	2005 Anzahl Unternehmen
1	2	3	4	5	6	7
3162 13 500	- Signalgeneratoren	kg 1000 EUR	98 688 26 584	155 042 36 647	125 919 35 213	5
3162 13 703	- Maschinen, Apparate und Geräte, für die Galvanotechnik, Elektrolyse oder Elektrophorese	St 1000 EUR	13 359 87 779	10 396 69 420	9 254 96 112	14
3162 13 705	- für die Elektrolyse, Elektrophorese	St 1000 EUR	3 274 12 287	3 821 12 715	5 049 14 816	4
3162 13 903	- Andere elektrische Maschinen, Apparate und Geräte mit eigener Funktion, a.n.g.	St 1000 EUR	996 875 56 562	1 191 960 59 509	1 013 391 55 398	11
3162 13 905	- Rotierende elektrische Maschinen (Tachogeneratoren)	St 1000 EUR	31 514 358 639 488	33 077 536 789 232	34 952 188 819 347	77
3162 14 300	- Elektrische Isolatoren aus Stoffen aller Art (ohne Glas und Keramik)	t 1000 EUR	54 795 231 609	54 815 221 579	55 916 231 092	22
3162 14 500	- Isolierteile (ohne Keramik- und Kunststoffteile) für elektrische Maschinen, Geräte oder Installationen; Isolierrohre und Verbindungsstücke, aus unedlen Metallen, mit Innenisolierung	t 1000 EUR	20 972	21 987	20 519	5
3162 15 300	- Elektroden für Ofen	t 1000 EUR	.	.	91 230 222 089	3
3162 15 500	- Andere Elektroden (z.B. Elektroden für Elektrolyseanlagen)	t 1000 EUR	71 345 69 136	74 342 59 974	82 641 62 728	4
3162 15 700	- Kohlebürsten	t 1000 EUR	6 168 132 025	5 465 114 374	4 446 102 067	7
3162 15 900	- Heizwiderstände u.a. Waren für elektrotechnische Zwecke, aus Graphit oder anderem Kohlenstoff	t 1000 EUR	85 105	92 601	.	3
3162 16 300	- Teile für sonstige elektrische Ausrüstungen; elektrische Teile für Maschinen, Apparate oder Geräte, a.n.g.	1000 EUR	43 616	41 835	39 854	11
3162 16 500	- für elektrische Hör- und Sichtsignalgeräte (Einbruch- oder Diebstahlalarmanlagen, Feuermelder u.ä. Geräte; Anzeigetafeln)	1000 EUR	68 043	36 488	32 257	16
3162 16 700	- für elektrische Maschinen, Apparate und Geräte mit eigener Funktion	1000 EUR	384 911	458 179	471 252	78
3162 16 900	- Andere elektrische Teile für Maschinen, Apparate oder Geräte, a.n.g.	1000 EUR	189 090	242 015	208 486	47
3162 91 000	Installation von anderen elektrischen Geräten, a.n.g. (ohne elektrische Signaleinrichtungen für Autobahnen, Straßen usw.)	1000 EUR	872 066	1 045 057	1 203 943	99
3162 92 000	Reparatur und Instandhaltung von anderen elektrischen Geräten, a.n.g.	1000 EUR	253 546	301 036	349 060	131
3199 00 000	Veredlung von Erzeugnissen dieser Güterabteilung	1000 EUR	200 712	234 423	223 421	53

4 Produktion nach Güterarten - Deutschland

Melde-Nr.	Bezeichnung	Einheit	2003	2004	2005	2005 Anzahl Unternehmen
1	2	3	4	5	6	7
	Nachrichtentechnik, Rundfunk- und Fernsehgeräte sowie elektronische Bauelemente					
	Elektronische Bauelemente					
3210 11 000	Elektrische Kondensatoren Festkondensatoren für Ströme mit 50/60 Hz, mit einer Blindleistung von 0,5 kVar oder mehr (Leistungskondensatoren)	1000 St 1000 EUR	2 560 38 766	2 373 33 155	65 543	8
3210 12 300	Andere Festkondensatoren - Tantalkondensatoren	1000 St 1000 EUR	.	.	.	1
3210 12 500	- Aluminium-Elektrolytkondensatoren	1000 St 1000 EUR	13 179	12 080	11 458	4
3210 12 730	- Andere Festkondensatoren - - Einschichtige Keramik Kondensatoren	1000 St 1000 EUR	-	-	-	-
3210 12 750	- - Mehrschichtige Keramik Kondensatoren	1000 St 1000 EUR	-	-	-	-
3210 12 770	- - Papier- und Kunststoffkondensatoren	1000 St 1000 EUR	464 972 61 160	543 672 72 670	498 152 64 068	8
3210 12 790	- - Andere Festkondensatoren, a.n.g.	1000 St 1000 EUR	26 916	23 565	23 626	3
3210 13 000	Drehkondensatoren und andere einstellbare Kondensatoren	1000 St 1000 EUR	.	.	.	1
	Elektrische Widerstände (einschl. Rheostaten und Potentiometern) (ohne Heizwiderstände)					
3210 20 200	- Kohlemasse- und Kohleschichtfestwiderstände	1000 St 1000 EUR	.	.	.	2
3210 20 350	- - Andere Festwiderstände - - für eine Leistung von 20 W oder weniger	1000 St 1000 EUR	44 635	54 961	59 223	11
3210 20 370	- - für eine Leistung von mehr als 20 W	1000 St 1000 EUR	48 777	111 027 44 206	143 589 43 241	11
3210 20 550	- Draht-Stellwiderstände (einschl. Rheostaten und Potentiometern) - - für eine Leistung von 20 W oder weniger	1000 St 1000 EUR	3 300	3 051	933 2 837	4
3210 20 570	- - für eine Leistung von mehr als 20 W	1000 St 1000 EUR	28 1 011	19 1 149	38 1 526	4
3210 20 700	- Andere Stellwiderstände (einschl. Rheostaten und Potentiometern)	1000 St 1000 EUR	43 989 48 529	29 757 32 560	21 326 27 177	8
	Gedruckte Schaltungen					
3210 30 500	- Gedruckte Mehrlagenschaltungen, nur mit Leiterbahnen oder Kontakten darunter zum Absatz bestimmt	1000 St 1000 St 1000 EUR	* 521 555 521 555 475 148	.	.	51 51
3210 30 750	- - Andere gedruckte Schaltungen, nur mit Leiterbahnen oder Kontakten - - starr darunter zum Absatz bestimmt	1000 St 1000 St 1000 EUR	* 323 659 416 337	.	.	61 60
3210 30 770	- - flexibel darunter zum Absatz bestimmt	1000 St 1000 St 1000 EUR	* 118 726 118 726 114 787	139 421 139 421 130 150	132 026 132 026 126 960	19 19
3210 30 900	- Gedruckte Schaltungen mit anderen passiven Elementen darunter zum Absatz bestimmt	1000 St 1000 St 1000 EUR	* 14 257 220 813	46 494 162 512	51 941 133 778	22 22
	Kathodenstrahlröhren, Bildaufnahmehöhren für Fernsehkameras; Anzeigeröhren für Datenmonitore; Bildwandler u. Bildverstärkeröhren; andere Fotokathodenröhren					
3210 41 350	- Kathodenstrahlröhren - - für Fernsehempfangsgeräte und Videomonitore - - - für mehrfarbiges Bild	St 1000 EUR	5 122 242 815 333	4 424 408 507 561	.	2
3210 41 370	- - - für schwarzweißes oder anderes einfarbiges Bild	St 1000 EUR	-	-	-	-
3210 41 390	- - Andere Kathodenstrahlröhren	St 1000 EUR	.	.	.	1

4 Produktion nach Güterarten - Deutschland

Melde-Nr.	Bezeichnung	Einheit	2003	2004	2005	2005 Anzahl Unternehmen
1	2	3	4	5	6	7
3210 41 500	- Bildaufnahmeröhren für Fernsehkameras; Bildwandler und Bildverstärkerröhren; andere Fotokathodenröhren	St 1000 EUR	.	.	.	2
3210 42 000	Höchstfrequenzröhren (z.B. Magnetronen, Klystronen, Wanderfeldröhren, Karcinotrone) und andere Elektronenröhren	St 1000 EUR	.	.	.	1
3210 51 250	Dioden; Transistoren; Thyristoren, Diacs und Triacs - Dioden (ohne Foto- und Leuchtdioden), z.B. Leistungsgleichrichterioden	St 1000 EUR	74 163	52 831	50 828	5
3210 51 550	- Transistoren (ohne Fototransistoren) - mit einer Verlustleistung von weniger als 1 W	1000 St 1000 EUR	.	.	.	2
3210 51 570	- mit einer Verlustleistung von 1 W oder mehr	1000 St 1000 EUR	185 417 280 696	341 991	362 075	4
3210 51 700	- Thyristoren, Diacs und Triacs (ohne lichtempfindliche Halbleiterbauelemente)	1000 St 1000 EUR	10 278 102 263	7 103 107 706	7 680 104 463	5
3210 52 350	Halbleiterbauelemente; Leuchtdioden; gefasste oder montierte piezoelektrische Kristalle, Teile dafür - Leuchtdioden; andere lichtempfindliche Halbleiterbauelemente - Leuchtdioden	1000 St 1000 EUR	738 011 101 238	1 007 488 101 244	518 912 64 851	9
3210 52 370	- Andere lichtempfindliche Halbleiterbauelemente (z.B. Solarzellen, Fotodioden, Fototransistoren, Fotothyristoren, Fotokoppler)	1000 St 1000 EUR	76 684 412 404	131 744 741 838	164 742 1 230 315	32
3210 52 500	- Andere Halbleiterbauelemente	1000 St 1000 EUR	62 668	106 586	89 075	11
3210 52 700	- Gefasste oder montierte piezoelektrische Kristalle	1000 St 1000 EUR	45 776 103 434	45 934 128 628	17 240 118 092	9
3210 61 000	Elektronische integrierte Schaltungen und zusammengesetzte elektronische Mikroschaltungen (Mikrobausteine) Karten mit einer elektronischen integrierten Schaltung (sog. smart cards)	1000 St 1000 EUR	77 393 82 203	89 112 93 816	86 819 77 564	9
3210 62 150	Andere elektronische integrierte Schaltungen und zusammengesetzte elektronische Mikroschaltungen (Mikrobausteine) - digitale monolithische integrierte Schaltungen, in MOS-Technik - - Scheiben (wafers)	1000 St 1000 EUR	1 678 550	1 506 694	1 639 320 2 443 033	10
3210 62 170	- Chips	1000 St 1000 EUR	3 382 156 304 599	4 064 247 321 016	2 573 786 268 109	12
3210 62 250	- Dynamische Schreib-Lesespeicher, in MOS-Technik, RAMs - mit einer Speicherkapazität bis 4 Mbit	St 1000 EUR	-	-	-	-
3210 62 270	- mit einer Speicherkapazität von mehr als 4 Mbit	1000 St 1000 EUR	606 896 1 299 488	707 577 1 602 256	.	2
3210 62 340	- Statische Schreib-Lesespeicher, in MOS-Technik, RAMs	St 1000 EUR	.	14 590 420 12 032	10 292 714 6 686	3
3210 62 540	- UV-löschbare, programmierbare Lesespeicher, in MOS-Technik, (sog. EPROMs)	St 1000 EUR	-	-	-	-
3210 62 650	- Elektrische löschbare, programmierbare Lesespeicher, andere Schreib-Lesespeicher, in MOS-Technik - - EPROMs (ohne Flash EPROMs)	St 1000 EUR	.	.	.	1
3210 62 690	- - Andere Schreib-Lesespeicher und Lesespeicher	St 1000 EUR	.	5 499 465 12 535	6 837 917 14 084	3
3210 62 700	- Mikroprozessoren in MOS-Technik	St 1000 EUR	.	.	.	1

4 Produktion nach Güterarten - Deutschland

Melde-Nr.	Bezeichnung	Einheit	2003	2004	2005	2005 Anzahl Unternehmen
1	2	3	4	5	6	7
3210 62 930	- Andere monolithisch integrierte Schaltungen; hybride integrierte Schaltungen; andere zusammengesetzte elektronische Mikroschaltungen	1000 St				
	- Andere digitale monolithisch integrierte Schaltungen (z.B. Mikrocontroller, einschl. Mikrocomputer)	1000 St	551 345	1 015 899	.	17
	darunter zum Absatz bestimmt	1000 St	551 345	1 015 899	.	17
		1000 EUR	590 750	650 761	754 409	
3210 62 950	- Andere monolithisch integrierte Schaltungen	1000 St	.	.	.	15
	darunter zum Absatz bestimmt	1000 St	631 638	1 590 985	1 316 551	15
		1000 EUR	731 745	948 900	540 898	
3210 62 970	- Hybride integrierte Schaltungen	1000 St	44 801	91 139	259 655	18
	darunter zum Absatz bestimmt	1000 St	44 801	91 139	259 655	18
		1000 EUR	124 107	144 027	189 977	
3210 62 990	- Andere zusammengesetzte elektronische Mikroschaltungen	1000 St	22 370	40 794	68 515	12
	darunter zum Absatz bestimmt	1000 St	22 370	40 794	68 515	12
		1000 EUR	386 992	465 086	492 240	
3210 71 000	Teile für elektrische Kondensatoren	1000 EUR	80 323	94 982	97 073	13
3210 72 000	Teile für elektrische Widerstände (einschl. Rheostaten und Potentiometern, ohne Heizwiderstände)	1000 EUR	27 238	24 556	32 304	6
3210 73 200	Teile für elektronische Bauelemente, a.n.g.					
	- für Kathodenstrahlröhren	1000 EUR	.	.	.	1
3210 73 300	- für andere Elektronenröhren	1000 EUR	42 996	.	16 068	4
3210 73 500	- für Halbleiterbauelemente, Leuchtdioden, gefaßte oder montierte piezoelektrische Kristalle	1000 EUR	330 555	429 818	413 831	16
3210 73 700	- für elektronische integrierte Schaltungen und zusammengesetzte Mikroschaltungen (Mikrobausteine)	1000 EUR	285 219	334 938	294 965	28
3210 91 000	Mit der Herstellung gedruckter Schaltungen verbundene Dienstleistungen	1000 EUR	14 194	22 651	28 015	10
3210 92 000	Mit der Herstellung elektronischer integrierter Schaltungen verbundene Dienstleistungen	1000 EUR	30 187	40 206	61 726	15
3220 11 500	Nachrichtentechnische Geräte und Einrichtungen					
	Sendegeräte für den Funksprech- oder Funktelegrafieverkehr, den Rundfunk oder das Fernsehen, auch mit eingebautem Empfangsgerät, auch mobile (nicht leitergebundene) Telekommunikation	St				
	- Sendegeräte	1000 EUR	189 759	209 417	239 350	14
			263 227	286 142	319 983	
3220 11 701	- Sendegeräte mit eingebautem Empfangsgerät für den Funksprech- oder Funktelegrafieverkehr	St	.	.	.	2
	- Send- und Empfangsgeräte nach dem UMTS-Standard (ohne Stationen)	1000 EUR	.	.	.	
3220 11 705	- Andere Send- und Empfangsgeräte für den zellularen Mobilfunk (Mobiltelefone, sog. Handys)	St	39 694 873	56 075 337	66 357 371	9
		1000 EUR	4 638 455	5 853 142	6 438 066	
3220 11 709	- Andere Sendegeräte mit eingebautem Empfangsgerät sowie Stationen für die mobile (nicht leitergebundene) Telekommunikation	St	1 026 075	1 080 519	1 353 465	24
		1000 EUR	1 074 034	1 236 892	977 459	
3220 12 900	Femsehkameras	St	6 307	1 933	.	5
		1000 EUR	27 033	27 101	33 912	
3220 20 200	Elektrische Geräte für die leitergebundene Telekommunikation					
	- Fernsprechapparate	St	14 256 872	17 424 402	20 693 327	19
		1000 EUR	660 037	.	.	
3220 20 300	- Textendgeräte (z.B. Telex-, Teletexgeräte)	St	-	-	-	-
		1000 EUR	-	-	-	
3220 20 400	- Vermittlungseinrichtungen für die leitergebundene Telekommunikation	St	3 914 134	3 609 604	3 217 197	20
		1000 EUR	1 739 604	1 618 746	1 266 662	

4 Produktion nach Güterarten - Deutschland

Melde-Nr.	Bezeichnung	Einheit	2003	2004	2005	2005 Anzahl Unternehmen
1	2	3	4	5	6	7
3220 20 500	- Übertragungseinrichtungen (z.B. Multiplexer, Leistungseinrichtungen, Modems)	St 1000 EUR	2 532 527 704 285	3 537 672 781 209	5 775 493 728 778	27
3220 20 600	- Andere Geräte für die Fernsprech- und Telegrafentechnik (ohne Fernkopiergeräte) (z.B. Wechsel- und Gegensprechanlagen, Dolmetscher- und Konferenzanlagen)	St 1000 EUR	2 678 739 210 329	2 527 583 190 484	2 121 736 180 958	31
3220 20 700	- Fernkopiergeräte (Fax-Geräte)	St 1000 EUR	- .	- .	- .	-
3220 30 300	Teile für Geräte der Fernsprech- und Telegrafentechnik - für Trägerfrequenzgeräte	1000 EUR	198 163	189 358	.	8
3220 30 601	- für Geräte für die Fernsprech- und Telegrafentechnik - für Geräte für die Fernsprechtechnik	1000 EUR	564 615	565 996	488 742	35
3220 30 609	- für Geräte für die Telegrafentechnik	1000 EUR	.	6 515	10 849	4
3220 91 000	Installation von nachrichtentechnischen Geräten und Einrichtungen (z.B. Kommunikationssysteme, Netzwerke usw.)	1000 EUR	1 300 432	1 472 434	1 360 063	60
3220 92 000	Reparatur und Instandhaltung von nachrichtentechnischen Geräten und Einrichtungen (z.B. Kommunikationssysteme, Netzwerke usw.)	1000 EUR	710 067	997 147	1 059 025	39
3230 11 550	Rundfunkempfangsgeräte Rundfunkempfangsgeräte (oh. solche für Kraftfahrzeuge), die auch Funk-sprech- oder Funktelegrafieverkehr empfangen können - Tragbare Rundfunkempfangsgeräte - - kombiniert mit Tonaufnahme- oder -wiedergabegerät	St 1000 EUR	- -	- -	- -	-
3230 11 590	- - Andere tragbare Rundfunkempfangsgeräte	St 1000 EUR	- -	- -	- -	-
3230 11 750	- - Andere Rundfunkempfangsgeräte - - kombiniert mit Tonaufnahme- oder -wiedergabegerät	St 1000 EUR	2 346 3 514	. .	966 1 218	3
3230 11 770	- - mit Uhr	St 1000 EUR	- -	- -	- -	-
3230 11 790	- - Andere Rundfunkempfangsgeräte, a.n.g.	St 1000 EUR	1
3230 12 700	Rundfunkempfangsgeräte für Kraftfahrzeuge, die nur mit externer Stromquelle betrieben werden können, die auch Funksprech- oder Funktelegrafieverkehr empfangen können - kombiniert mit Tonaufnahme- oder -wiedergabegerät	St 1000 EUR	2 439 735 863 031	2 669 203 1 035 955	2 633 847 1 023 292	3
3230 12 900	- Andere Rundfunkempfangsgeräte für Kraftfahrzeuge	St 1000 EUR	2 294 144 295 695	954 964 126 127	417 853 60 899	3
3230 20 200	Fernsehempfangsgeräte (einschl. Videomonitoren und Videoprojektoren) - Projektionsfernsehgeräte für mehrfarbiges Bild	St 1000 EUR	2
3230 20 300	- Fernsehempfangsgeräte für mehrfarbiges Bild, mit eingebautem Videoaufnahme- oder -wiedergabegerät in einem gemeinsamen Gehäuse	St 1000 EUR	- -	- -	- -	-
3230 20 450	- Videomitore für mehrfarbiges Bild - - mit Kathodenstrahlröhre	St 1000 EUR	1
3230 20 490	- - Andere Videomitore (z.B. mit LCD)	St 1000 EUR	66 751	3
3230 20 500	- Andere Fernsehempfangsgeräte für mehrfarbiges Bild mit eingebauter Bildröhre	St 1000 EUR	472 683 317 290	423 276 257 974	262 180 186 632	4
3230 20 600	- Andere Fernsehempfangsgeräte für mehrfarbiges Bild mit Bildschirm (z.B. LCD-Geräte)	St 1000 EUR	. .	79 466 91 548	. .	4

4 Produktion nach Güterarten - Deutschland

Melde-Nr.	Bezeichnung	Einheit	2003	2004	2005	2005 Anzahl Unternehmen
1	2	3	4	5	6	7
3230 20 750	- Videotuner, Fernsehempfangsgeräte für mehrfarbiges Bild ohne Bildschirm	St	920 039	1 514 377	1 576 669	5
3230 20 790	- Videotuner, Satelliten-Receiver	1000 EUR	47 314	71 688	63 500	
3230 20 830	- Fernsehempfangsgeräte für mehrfarbiges Bild ohne Bildschirm (ohne Bildröhre)	St	.	.	.	1
3230 20 830	- Videomonitore und Fernsehempfangsgeräte für schwarzweißes oder anderes einfarbiges Bild	1000 EUR	.	.	.	
3230 20 830	- Videomonitore	St	.	.	.	3
3230 20 850	- Fernsehempfangsgeräte	1000 EUR	.	5 241	5 462	
3230 20 850	- Fernsehempfangsgeräte	St	-	-	-	-
3230 20 850	- Fernsehempfangsgeräte	1000 EUR	-	-	-	-
	Geräte zur Bild- und Tonaufzeichnung und -wiedergabe					
	Plattenspieler, Schallplatten-Musikautomaten, Kassetten-Tonbandabspielgeräte und andere Tonwiedergabegeräte (ohne eingebaute Tonaufnahmevorrichtung)					
3230 31 350	- Schallplatten-Musikautomaten, Plattenspieler u. andere Tonwiedergabegeräte	St	.	.	.	1
3230 31 350	- Marken- oder münzbetätigte Schallplatten-Musikautomaten	1000 EUR	.	.	.	
3230 31 390	- Andere Plattenspieler	St	.	.	.	2
3230 31 390	- Andere Plattenspieler	1000 EUR	.	.	.	
3230 31 500	- Abspiel-Diktiergeräte (nur für Wiedergabe)	St	-	-	-	-
3230 31 500	- Abspiel-Diktiergeräte (nur für Wiedergabe)	1000 EUR	-	-	-	-
3230 31 750	- Andere Tonwiedergabegeräte	St	-	-	-	-
3230 31 750	- Kassettengeräte	1000 EUR	-	-	-	-
3230 31 790	- Andere Tonwiedergabegeräte (ohne Kassettengeräte)	St	.	17 995	.	2
3230 31 790	- Andere Tonwiedergabegeräte (ohne Kassettengeräte)	1000 EUR	19 489	3 225	.	
	Magnetbandgeräte und andere Tonaufnahmeegeräte					
3230 32 300	- Diktiergeräte, die nur mit externer Stromquelle betrieben werden können	St	.	.	.	1
3230 32 300	- Diktiergeräte, die nur mit externer Stromquelle betrieben werden können	1000 EUR	.	.	.	
3230 32 500	- Telefonanrufbeantworter (Magnetbandgeräte ohne Telefon)	St	-	-	-	-
3230 32 500	- Telefonanrufbeantworter (Magnetbandgeräte ohne Telefon)	1000 EUR	-	-	-	-
3230 32 750	- Magnetbandgeräte für die Tonaufnahme und Tonwiedergabe	St	.	.	.	1
3230 32 750	- Kassettengeräte	1000 EUR	.	.	.	
3230 32 790	- Andere Magnetbandgeräte	St	-	-	-	-
3230 32 790	- Andere Magnetbandgeräte	1000 EUR	-	-	-	-
3230 32 900	- Andere Tonaufnahmeegeräte, auch mit Tonwiedergabevorrichtung	St	.	.	.	4
3230 32 900	- Andere Tonaufnahmeegeräte, auch mit Tonwiedergabevorrichtung	1000 EUR	14 157	20 686	24 619	
	Videogeräte zur Bild- und Tonaufzeichnung oder -wiedergabe; Standbildvideokameras und andere Videokameraaufnahmeegeräte					
3230 33 350	- Standbildvideokameras und andere Videogeräte zur Bild- u. Tonaufzeichnung oder -wiedergabe, mit eingebauter Kamera	St	20 771	29 878	37 892	7
3230 33 350	- Standbildvideokameras und andere Videogeräte zur Bild- u. Tonaufzeichnung oder -wiedergabe, mit eingebauter Kamera	1000 EUR	89 131	109 246	107 608	
3230 33 390	- Andere Videogeräte z. Bild- und Tonaufzeichnung oder -wiedergabe, für Magnetbänder mit einer Breite von 1,3cm oder weniger	St	-	-	-	-
3230 33 390	- Andere Videogeräte z. Bild- und Tonaufzeichnung oder -wiedergabe, für Magnetbänder mit einer Breite von 1,3cm oder weniger	1000 EUR	-	-	-	-
3230 33 500	- Andere Magnetband-Videogeräte (auch mit eingebautem Videotuner)	St	418 363	.	.	1
3230 33 500	- Andere Magnetband-Videogeräte (auch mit eingebautem Videotuner)	1000 EUR	48 543	.	.	
3230 33 700	- Andere Videogeräte zur Bild- und Tonaufzeichnung oder -wiedergabe (auch mit eingebautem Videotuner) (ohne Magnetband-Videogeräte)	St	497 908	865 872	260 380	7
3230 33 700	- Andere Videogeräte zur Bild- und Tonaufzeichnung oder -wiedergabe (auch mit eingebautem Videotuner) (ohne Magnetband-Videogeräte)	1000 EUR	194 765	295 567	94 429	
3230 41 000	Mikrofone und Haltevorrichtungen dafür	St	3 334 577	3 871 609	3 495 032	8
3230 41 000	Mikrofone und Haltevorrichtungen dafür	1000 EUR	77 539	94 128	95 736	
	Lautsprecher; Hörer, auch mit Mikrofon kombiniert					
3230 42 350	- Lautsprecher	St	454 625	363 798	339 519	8
3230 42 350	- Einzellautsprecher im Gehäuse	1000 EUR	27 271	22 523	18 132	

4 Produktion nach Güterarten - Deutschland

Melde-Nr.	Bezeichnung	Einheit	2003	2004	2005	2005 Anzahl Unternehmen
1	2	3	4	5	6	7
3230 42 370	- - Mehrfachlautsprecher in einem gemeinsamen Gehäuse	St 1000 EUR	2 325 294 115 465	1 719 417 108 018	842 165 97 229	13
3230 42 390	- - Andere Lautsprecher	St 1000 EUR	.	.	.	7
3230 42 700	- Hörer, auch mit Mikrofon kombiniert	St 1000 EUR	855 627 17 133	647 551 23 212	671 319 21 670	6
3230 43 550	Elektrische Tonfrequenzverstärker; elektrische Tonverstärkereinrichtungen - Elektrische Tonfrequenzverstärker für die Fernsprech- oder Meßtechnik	St 1000 EUR	-	-	-	-
3230 43 590	- - Andere elektrische Tonfrequenzverstärker	St 1000 EUR	488 913 184 181	498 688 188 462	511 010 195 860	9
3230 43 700	- Elektrische Tonverstärkereinrichtungen	St 1000 EUR	.	.	170 097	14
3230 44 500	Empfangsgeräte für den Funksprech- oder Funktelegrafieverkehr - Tascheneinbaugeräte für Personennruf- oder -suchanlagen	St 1000 EUR	.	-	-	-
3230 44 900	- Andere Empfangsgeräte Funksprech- oder Funktelegrafieverkehr	St 1000 EUR	47 877 24 011	40 115 20 942	41 257 19 247	7
3230 51 300	Teile für Geräte zur Bild- und Tonaufzeichnung oder -wiedergabe, Mikrofone, Lautsprecher, Hörer, Tonfrequenzverstärker und Tonverstärkereinrichtungen - Tonabnehmer für Rillentonträger	St 1000 EUR	-	-	-	-
3230 51 500	- Nadeln, Diamanten, Saphire, andere Edelsteine, Schmucksteine, synthetische oder rekonstituierte Steine	St 1000 EUR	-	-	-	-
3230 51 700	- zusammengesetzte elektronische Schaltungen (Baugruppen) u.a. Teile für Geräte zur Bild- und Tonaufzeichnung oder -wiedergabe	1000 EUR	14 328	33 107	36 641	11
3230 51 800	- Teile für Mikrofone, Lautsprecher, elektrische Tonfrequenzverstärker und Tonverstärkereinrichtungen	1000 EUR	45 829	40 764	40 466	15
3230 52 200	Teile für Sende- und Empfangsgeräte für den Funksprech-, Funktelegrafieverkehr, Rundfunk oder Fernsehen sowie für Funkmess-, -navigations- und -fernsteuerungsgeräte - Teleskop- und Stabantennen für Taschen-, Koffer- und Kraftfahrzeugempfangsgeräte	St 1000 EUR	.	11 767 674 102 445	10 509 120 99 229	6
3230 52 350	- Außenantennen für Rundfunk- und Fernsehempfang - - für Empfang über Satellit	St 1000 EUR	.	.	.	3
3230 52 390	- - Andere Außenantennen	St 1000 EUR	.	.	.	2
3230 52 500	- Innenantennen für Rundfunk- und Fernsehempfang (einschl. Geräteeinbauantennen)	St 1000 EUR	-	-	-	-
3230 52 700	- Andere Antennen und Teile für Antennen	1000 EUR	166 542	188 938	226 438	15
3230 52 803	- Andere Teile für Sende- oder Empfangsgeräte für den Funksprech-, Funktelegrafieverkehr, Rundfunk od. Fernsehen sowie für Funkmess-, -navigations- und -fernsteuerungsgeräte - Baugruppen und Teile für Baugruppen, die aus zwei oder mehr miteinander verbundenen Einzelteilen bestehen	1000 EUR	282 558	287 544	262 629	31
3230 52 805	- - Möbel und Gehäuse, zum Einbau von Rundfunk-, Fernseh- und phonotechnischen Geräten	1000 EUR	29 554	31 097	32 821	15
3230 52 807	- - Andere Teile für Rundfunk- und Fernsehempfangsgeräte	1000 EUR	70 908	72 483	74 004	23

4 Produktion nach Güterarten - Deutschland

Melde-Nr.	Bezeichnung	Einheit	2003	2004	2005	2005 Anzahl Unternehmen
1	2	3	4	5	6	7
3230 52 809	- - Andere Teile für Sende- und Empfangsgeräte für den Funksprech- oder Funktelegrafieverkehr sowie für Funkmeß-, -navigations- und -feinsteuerungsgeräte	1000 EUR	179 752	170 400	173 601	28
3230 91 000	Installation von gewerblichen Ausrüstungen für Rundfunk, Fernsehen sowie Bild- und Tonaufzeichnung oder -wiedergabe	1000 EUR	165 716	120 273	135 911	12
3230 92 000	Reparatur und Instandhaltung von gewerblichen Ausrüstungen für Rundfunk, Fernsehen sowie Bild- und Tonaufzeichnung oder -wiedergabe	1000 EUR	23 876	28 534	34 448	25
3299 00 000	Veredlung von Erzeugnissen dieser Güterabteilung	1000 EUR	176 308	171 685	141 251	21
	Medizin-, mess-, steuerungs-, regelungstechnische und optische Erzeugnisse; Uhren					
	Röntgenapparate u. -geräte, Apparate und Geräte, die Alpha-, Beta- oder Gammastrahlen verwenden (einschl. Schirmbildfotografie- oder Strahlentherapiegeräten), Teile dafür					
3310 11 150	- - für medizinische, chirurgische, zahnärztliche oder tierärztliche Zwecke, auch Computertomographen	St 1000 EUR	23 916 1 581 779	30 965 1 658 287	28 980 1 801 262	11
3310 11 190	- - für andere Zwecke	St 1000 EUR	4 423 244 172	4 623 209 672	5 237 274 531	7
3310 11 350	- - Apparate und Geräte, die Alpha-, Beta- oder Gammastrahlen verwenden (einschl. Schirmbildfotografie- oder Strahlentherapiegeräten)					
3310 11 350	- - für medizinische, chirurgische, zahnärztliche oder tierärztliche Zwecke	St 1000 EUR	10 010 .	33 127 .	. 148 535	7
3310 11 390	- - für andere Zwecke	St 1000 EUR	3
3310 11 500	Röntgenröhren	St 1000 EUR	28 277 293 242	27 171 312 606	29 253 344 738	3
3310 11 705	- - Teile und Zubehör für Röntgen- und andere radioaktive Strahlungsapparate und -geräte u.ä.; Untersuchungs- und Behandlungstische, -sessel u.dgl. dafür					
3310 11 705	- - für Röntgen- und andere radioaktive Strahlungsapparate und -geräte u.ä.	1000 EUR	142 297	159 792	147 003	15
3310 11 709	- - Andere Teile und Zubehör (z.B. Untersuchungs- und Behandlungstische, -sessel u.dgl. für Röntgenapparate u.ä.)	1000 EUR	42 502	52 580	57 136	12
	Elektrodiagnoseapparate und -geräte, Ultraviolett- oder Infrarotbestrahlungsgeräte, für medizinische Zwecke, Teile und Zubehör					
3310 12 101	- - Elektrokardiographen und Zubehör					
3310 12 101	- - Elektrokardiographen (Apparate und Geräte)	St 1000 EUR	6 459 16 929	7 085 18 861	7 040 20 576	8
3310 12 109	- - Zubehör für Elektrokardiographen (z.B. Klebeelektroden)	1000 EUR	18 035	42 187	43 205	7
3310 12 300	- - Andere Elektrodiagnoseapparate und -geräte (z.B. Kernspintomographen, Magnetresonanzgeräte), Teile und Zubehör	St 1000 EUR	312 130 1 019 160	444 991 809 027	331 009 640 716	22
3310 12 500	- - Ultraviolett- oder Infrarotbestrahlungsgeräte, Teile und Zubehör	St 1000 EUR	101 502	91 593	86 845	9
3310 13 300	- - Andere Instrumente, Apparate und Geräte, für zahnärztliche Zwecke, Teile und Zubehör					
3310 13 300	- - Dentalbohrmaschinen, auch mit Sockel und eingebauten anderen zahnärztlichen Ausrüstungen	St 1000 EUR	77 613 276 778	91 304 299 252	97 593 319 283	5

4 Produktion nach Güterarten - Deutschland

Melde-Nr.	Bezeichnung	Einheit	2003	2004	2005	2005 Anzahl Unternehmen
1	2	3	4	5	6	7
3310 13 505	- Andere zahnärztliche Instrumente, Apparate und Geräte - - Zahnärztliche Zangen, Modellier- und Polierinstrumente u.ä. Dentalinstrumente	1000 St 1000 EUR	67 049 237 305	68 334 229 555	68 175 234 436	15
3310 13 509	- - Andere zahnärztliche Instrumente, Apparate und Geräte, a.n.g.	1000 St 1000 EUR	57 316 133 134	64 376 144 536	69 083 149 362	24
3310 14 000	Sterilisierapparate für medizinische oder chirurgische Zwecke oder für Laboratorien	St 1000 EUR	14 306 51 926	. 66 229	. 78 717	10
3310 15 110	Spritzen, Nadeln, Katheter, Kanülen u.dgl.; andere augenärztliche u.a. Instrumente, Apparate und Geräte, für medizinische und chirurgische Zwecke, a.n.g., Teile und Zubehör - Spritzen, Nadeln, Katheter, Kanülen u.dgl. - - Spritzen, auch mit Nadeln	1000 St 1000 EUR	3 389 655 144 288	3 540 401 144 799	3 439 091 152 913	14
3310 15 130	- - Hohlnadeln aus Metall	1000 St 1000 EUR	70 412 19 347	66 303 .	98 467 21 626	5
3310 15 150	- - Operationsnähadeln	1000 St 1000 EUR	23 386 5 029	24 015 5 130	24 397 5 744	3
3310 15 170	- - Katheter, Kanülen u.dgl.	1000 St 1000 EUR	758 929 222 013	789 458 252 734	937 491 273 170	36
3310 15 200	- Andere augenärztliche Instrumente, Apparate und Geräte	St 1000 EUR	359 793 69 771	482 875 87 655	507 165 107 003	14
3310 15 333	- Blutdruckmessgeräte, Endoskope - - Blutdruckmessgeräte - - Elektronische Blutdruckmessgeräte	St 1000 EUR	2 686 744	2
3310 15 339	- - - Andere Blutdruckmessgeräte	St 1000 EUR	934 256 24 218	930 539 24 052	1 106 597 28 348	5
3310 15 350	- - Endoskope	St 1000 EUR	338 018 226 628	368 830 267 031	486 824 324 008	12
3310 15 530	- Künstliche Nieren; Apparate u. Geräte, für Diathermie - - Künstliche Nieren	St 1000 EUR	384 800	432 254	443 445	8
3310 15 553	- - Apparate und Geräte, für Diathermie - - Ultraschalltherapiegeräte (ohne Nierensteinzermüllerer)	St 1000 EUR	1 388 2 937	1 598 3 386	1 741 5 683	4
3310 15 559	- - - Andere Apparate und Geräte, für Diathermie	St 1000 EUR	1 211	.	.	1
3310 15 630	- Transfusionsgeräte (einschl. Infusionsgeräten); Apparate und Geräte für Anästhesie - - Transfusionsgeräte (einschl. Infusionsgeräten)	1000 St 1000 EUR	225 645	220 664	244 119	13
3310 15 650	- - Apparate und Geräte für Anästhesie	1000 St 1000 EUR	122 134	118 288	126 379	6
3310 15 730	- Andere Apparate u. Geräte, für medizinische und chirurgische Zwecke - - Lithotripsiegeräte mit Ultraschall	St 1000 EUR	847 32 507	980 31 184	768 30 394	5
3310 15 793	- - Andere Apparate und Geräte, für medizinische und chirurgische Zwecke (oh. Lithotripsie-Geräte) - - elektromedizinisch und -chirurgisch arbeitend	1000 St 1000 EUR	168 247 455	340 287 773	366 289 643	27
3310 15 795	- - - Chirurgische Scheren, Zangen, Nadelhalter u.ä. chirurgische Instrumente	1000 St 1000 EUR	19 833 285 794	29 572 336 372	28 867 365 920	53
3310 15 799	- - - Andere Apparate und Geräte, für medizinische und chirurgische Zwecke, a.n.g.	1000 St 1000 EUR	546 275 1 310 615	. 1 376 635	612 847 1 517 949	97

4 Produktion nach Güterarten - Deutschland

Melde-Nr.	Bezeichnung	Einheit	2003	2004	2005	2005 Anzahl Unternehmen
1	2	3	4	5	6	7
	Mechanotherapie- und Massageapparate und -geräte; Apparate und Geräte für die Psychotechnik, Atmungstherapie; Gasmasken u.ä., Teile und Zubehör					
3310 16 533	- Mechanotherapie- und Massageapparate und -geräte; Apparate und Geräte für die Psychotechnik und Atmungstherapie	St	30 417	41 641	41 645	6
	- - Elektrische Vibrations-Massagegeräte	1000 EUR	2 028	2 629	2 928	
3310 16 535	- - - Andere Apparate und Geräte für Mechanotherapie und Psychotechnik	St	8 198	8 162	7 779	6
		1000 EUR	12 434	13 160	13 624	
3310 16 550	- - Apparate und Geräte für Ozon-, Sauerstoff- oder Aerosoltherapie, Beatmungsapparate zur Wiederbelebung und andere Apparate und Geräte für Atmungstherapie	St				14
		1000 EUR	163 603	117 976	105 265	
3310 16 900	- Andere Atmungsapparate und -geräte und Gasmasken (ohne Schutzmasken, ohne mechanische Teile und ohne auswechselbares Filterelement)	St	3 653 278	3 489 676	3 475 945	6
		1000 EUR	136 384	133 015	191 453	
	Künstliche Gelenke u.a. orthopädische Apparate und Vorrichtungen, Waren der Zahnprothetik u.a. Waren der Prothetik					
3310 17 350	- Künstliche Gelenke	St	1 447 615	1 765 717	2 007 274	15
		1000 EUR	288 286	379 718	426 012	
3310 17 390	- - Andere Apparate und Vorrichtungen für orthopädische Zwecke oder zum Behandeln von Knochenbrüchen	1000 EUR	537 676	610 445	599 956	148
3310 17 530	- Waren der Zahnprothetik					
	- - Künstliche Zähne aus Kunststoffen	100 St	478 946	554 691	572 662	32
		1000 EUR	57 416	69 658	56 389	
3310 17 550	- - Künstliche Zähne aus anderen Stoffen	100 St	68 592	83 347	155 066	23
		1000 EUR	18 571	22 309	21 312	
3310 17 590	- - - Andere Waren der Zahnprothetik	1000 EUR	963 412	1 034 667	777 871	534
3310 17 900	- Andere Prothesen und andere Waren der Prothetik	1000 EUR	332 927	341 621	345 596	114
	Schwerhörigengeräte (einschl. Teilen und Zubehör), Herzschrittmacher; andere Vorrichtungen zum Beheben von Funktionsstörungen oder Gebrechen, Teile dafür					
3310 18 330	- Schwerhörigengeräte (einschl. Teilen und Zubehör)	St	299 455	289 765	312 251	8
		1000 EUR	55 649	45 696	42 332	
3310 18 390	- - Teile und Zubehör für Schwerhörigengeräte	1000 EUR	11 191	11 377	11 588	6
3310 18 500	- Herzschrittmacher (ohne Teile und Zubehör)	St				1
		1000 EUR	:	:	:	
3310 18 900	- Andere Vorrichtungen zum Beheben von Funktionsschäden oder Gebrechen, Teile dafür (einschl. Teilen und Zubehör für Herzschrittmacher)	1000 EUR	80 842	88 526	113 928	18
	Möbel für die Human-, Zahn- u. Tiermedizin oder die Chirurgie; Friseurstühle und ähnliche Stühle, mit Schwenk-, Kipp- und Hebevorrichtung; Teile dafür					
3310 20 300	- Dental-, Friseurstühle u.ä. Stühle und Teile dafür	St	44 653	50 649	55 331	12
		1000 EUR	24 523	28 077	34 055	
3310 20 500	- - Andere Möbel für die Medizin oder Chirurgie und Teile dafür	St	922 106	954 656	1 059 431	41
		1000 EUR	312 711	311 256	327 127	
3310 91 000	Installation von medizinischen Geräten und orthopädischen Vorrichtungen	1000 EUR	54 476	37 266	56 085	17

4 Produktion nach Güterarten - Deutschland

Melde-Nr.	Bezeichnung	Einheit	2003	2004	2005	2005 Anzahl Unternehmen
1	2	3	4	5	6	7
3310 92 000	Reparatur und Instandhaltung von medizinischen Geräten und orthopädischen Vorrichtungen (einschl. Waren der Zahnprothetik)	1000 EUR	492 011	575 782	591 503	119
3320 11 300	Mess-, Kontroll-, Navigations- u.ä. Instrumente und Vorrichtungen Kompasser u.a. Navigationsinstrumente, -apparate und -geräte - Kompasser (einschl. Navigationskompasser)	St 1000 EUR	.	4 234 2 496	3 295 .	6
3320 11 550	- Navigationsinstrumente, -apparate und -geräte - für die Luft- oder Raumfahrt (ohne Kompasser)	St 1000 EUR	10 495 100 971	12 778 85 649	11 345 82 919	8
3320 11 593	- - Andere Navigationsinstrumente, -apparate und -geräte - - Elektronische Navigationsinstrumente, -Apparate und -geräte	St 1000 EUR	1 096 38 284	1 871 37 098	.	4
3320 11 599	- - - Feinmechanische Navigationsinstrumente, -Apparate -geräte	St 1000 EUR	.	.	.	2
3320 12 150	Instrumente, Apparate u. Geräte für die Geodäsie, Topographie, Photogrammetrie, Hydrographie, Ozeanographie, Hydrologie, Meteorologie oder Geophysik (oh. Kompasser) - Entfernungsmesser, Theodolite, Tachymeter, Nivellierinstrumente, Apparate und Geräte für die Photogrammetrie - Elektronische Entfernungsmesser, Theodolite und Tachymeter, Nivellierinstrumente, Apparate und Geräte für die Photogrammetrie	St 1000 EUR	36 249 23 889	48 058	257 016 54 240	8
3320 12 190	- - Andere Entfernungsmesser, Theodolite und Tachymeter, Nivellierinstrumente, Apparate und Geräte für die Photogrammetrie - Elektronische Instrumente, Apparate und Geräte für die Meteorologie, Geodäsie, Topographie, Hydrographie, Ozeanographie, Hydrologie od. Geophysik (oh. Kompasser)	St 1000 EUR	893	583	673	3
3320 12 350	- für die Meteorologie, Hydrologie oder Geophysik (ohne Kompasser)	St 1000 EUR	245 286 12 720	267 204 13 803	10 791	5
3320 12 390	- für die Geodäsie, Topographie, Hydrographie, Ozeanographie - Andere Instrumente, Apparate und Geräte für Geodäsie, Topographie, Hydrographie, Ozeanographie, Hydrologie, Meteorologie oder Geophysik (oh. Kompasser)	St 1000 EUR	.	6 860	7 332	5
3320 12 530	- für die Geodäsie, Topographie oder Hydrographie	St 1000 EUR	345 953 4 593	315 381 4 627	317 223 3 849	6
3320 12 550	- für die Meteorologie, Hydrologie oder Geophysik	St 1000 EUR	18 558 13 229	16 853 14 943	16 229 13 275	11
3320 12 570	- für die Ozeanographie	St 1000 EUR	-	-	-	-
3320 20 300	Funkmess- (Radar-), Funknavigations-, Funkfernsteuergeräte - Funkmessgeräte (Radargeräte)	St 1000 EUR	61 471 571 954	30 791 648 517	38 342 583 280	8
3320 20 500	- Funknavigationsgeräte	St 1000 EUR	37 327 105 189	10 608 116 319	12 977 125 899	5
3320 20 700	- Funkfernsteuergeräte	St 1000 EUR	3 932 846 107 206	4 607 844 111 639	4 721 872 122 320	16
3320 31 500	Waagen mit einer Empfindlichkeit von 50 mg oder feiner, Teile und Zubehör dafür - Waagen	St 1000 EUR	.	.	.	2
3320 31 800	- Teile und Zubehör	1000 EUR	.	.	.	2

4 Produktion nach Güterarten - Deutschland

Melde-Nr.	Bezeichnung	Einheit	2003	2004	2005	2005 Anzahl Unternehmen
1	2	3	4	5	6	7
3320 32 300	Zeichentische und -maschinen, andere Zeichen-, Anreiß- oder Recheninstrumente und -geräte - Zeichentische und Zeichermaschinen, auch automatisch	St 1000 EUR	.	.	.	2
3320 32 530	- Andere Zeichen-, Anreiß- oder Recheninstrumente und -geräte - Reißzeuge	St 1000 EUR	3 459 801 8 410	3 154 988 8 147	3 717 548 8 265	5
3320 32 550	- - Anreißinstrumente und -Geräte	St 1000 EUR	.	.	.	1
3320 32 590	- - Andere Zeichen- oder Recheninstrumente und -geräte	St 1000 EUR	833 484 7 973	695 063 6 662	602 016 4 854	4
3320 33 100	Längermessinstrumente und -geräte, für den Handgebrauch, aus allen Materialien - Mikrometer und Schieblehren	St 1000 EUR	136 262 11 146	166 069 11 902	191 347 11 805	5
3320 33 305	- Andere Lehren sowie Eichmaße - - Feste Lehren und Eichmaße	St 1000 EUR	1 884 495 34 507	2 075 582 38 620	2 099 938 41 481	14
3320 33 309	- - Andere Lehren und Eichmaße, a.n.g.	St 1000 EUR	232 675 10 804	189 085 9 798	236 324 9 843	11
3320 33 550	- - Andere Längermessinstrumente und -geräte - - Maßstäbe, Maßbänder, Lineale mit Maßeinteilung	St 1000 EUR	12 707 592 40 198	14 006 849 43 619	14 020 879 45 339	12
3320 33 590	- - Andere Längermessinstrumente und -geräte, a.n.g.	1000 EUR	49 966	47 803	49 792	11
3320 41 000	Instrumente, Apparate und Geräte zum Messen oder zum Nachweis von ionisierenden Strahlen	St 1000 EUR	55 386 95 975	56 767 100 094	67 497 137 368	8
3320 42 000	Kathodenstrahlröntgenmikroskope und Kathodenstrahlröntgenmikrographen	St 1000 EUR	23 831 15 526	.	.	2
3320 43 100	Instrumente, Apparate und Geräte zum Messen oder Prüfen von Spannung, Stromstärke, Widerstand od. Leistung (ohne Registrier Vorrichtung) - Vielfachmessgeräte	St 1000 EUR	53 741	61 629	62 837	13
3320 43 300	- Andere elektronische Instrumente, Apparate und Geräte zum Messen oder Prüfen von Spannung, Stromstärke, Widerstand oder Leistung	St 1000 EUR	1 184 000 126 417	1 096 166 110 878	1 169 553 117 049	39
3320 43 550	- - Voltmeter	St 1000 EUR	211 593 3 354	198 433 3 816	203 297 4 149	6
3320 43 590	- - Andere Instrumente, Apparate und Geräte	St 1000 EUR	520 268 37 335	565 404 39 991	569 527 43 808	12
3320 44 000	Instrumente, Apparate und Geräte zum Messen oder Prüfen für die Fernmeldetechnik	St 1000 EUR	84 442 206 659	105 178 258 455	106 702 273 197	9
3320 45 200	Instrumente, Apparate und Geräte zum Messen oder Prüfen von elektrischen Größen, a.n.g. - Instrumente, Apparate und Geräte zum Messen oder Prüfen von Halbleiterscheiben (wafers) oder Halbleiterelementen	St 1000 EUR	45 589 40 034	48 342 50 763	120 145 41 262	13
3320 45 300	- Registrier Vorrichtungen für elektrische Größen	St 1000 EUR	583 946 85 292	203 698 75 515	190 461 76 628	20
3320 45 550	- - Elektronische Instrumente, Apparate und Geräte	St 1000 EUR	416 412 564 596	994 169 298 019	983 842 299 637	27
3320 45 590	- - Andere Instrumente, Apparate und Geräte (ohne elektronische Instrumente u.ä.)	St 1000 EUR	281 428 9 056	8 872	7 818	7

4 Produktion nach Güterarten - Deutschland

Melde-Nr.	Bezeichnung	Einheit	2003	2004	2005	2005 Anzahl Unternehmen
1	2	3	4	5	6	7
	Dichtemesser u.ä. schwimmende Instrumente, Thermometer, Pyrometer, Barometer, Hygrometer und Psychrometer (auch mit Registriervorrichtung, auch kombiniert)					
	- Unmittelbar ablesbare Flüssigkeitsthermometer, nicht mit anderen Instrumenten kombiniert	St	.	.	.	2
3320 51 150	- Fieberthermometer	1000 EUR	.	.	.	
3320 51 190	- Andere Unmittelbar ablesbare Flüssigkeitsthermometer	St	10 078 002	8 559 175	9 519 955	20
		1000 EUR	34 435	32 569	32 579	
	- Andere Thermometer und Pyrometer, nicht mit anderen Instrumenten kombiniert	St				
3320 51 350	- Elektronische Thermometer und Pyrometer	1000 EUR	5 257 806	2 501 571	2 770 529	34
			81 874	87 432	98 830	
3320 51 390	- Andere Thermometer und optische Pyrometer	St	3 738 434	4 555 085	5 539 970	22
		1000 EUR	29 450	33 960	38 796	
3320 51 500	- Barometer, nicht mit anderen Instrumenten kombiniert	St	169 171	151 623	115 815	6
		1000 EUR	6 370	5 962	5 315	
	- Dichtemesser u.ä. schwimmende Instrumente; kombinierte Thermometer, Pyrometer, Barometer; Hygrometer und Psychrometer (auch mit Registriervorrichtung, auch miteinander kombiniert)	St				
3320 51 750	- Elektronische Dichtemesser u.ä.	1000 EUR	98 927	127 289	111 007	8
			7 174	12 290	14 180	
3320 51 790	- Andere Dichtemesser u.ä. schwimmende Instrumente; kombinierte Thermometer, Pyrometer, Barometer; Hygrometer und Psychrometer	St	363 674	291 540	293 038	12
		1000 EUR	20 902	14 889	15 849	
	Instrumente, Apparate und Geräte zum Messen oder Überwachen von Durchfluss, Füllhöhe, Druck o.a. veränderlichen Größen von Flüssigkeiten oder Gasen					
	- Elektronische Instrumente, Apparate und Geräte zum Messen oder Überwachen von Durchfluss oder Füllhöhe von Flüssigkeiten	St				
3320 52 350	- Elektronische Durchflussmesser	1000 EUR	705 329	796 456	1 063 269	25
			113 171	116 683	128 702	
3320 52 390	- Andere elektronische Geräte zum Messen oder Überwachen von Durchfluss oder Füllhöhe von Flüssigkeiten	St	5 681 924	.	12 365 703	37
		1000 EUR	366 813	.	516 034	
	- Andere Instrumente, Apparate und Geräte zum Messen oder Überwachen von Durchfluss oder Füllhöhe von Flüssigkeiten	St				
3320 52 550	- Durchflussmesser	1000 EUR	1 625 888	1 900 270	1 895 256	15
			89 262	100 999	78 993	
3320 52 590	- Andere Geräte zum Messen oder Überwachen von Durchfluss oder Füllhöhe von Flüssigkeiten	St	5 320 515	5 857 517	6 025 343	17
		1000 EUR	85 216	98 004	99 127	
	- Instrumente, Apparate und Geräte zum Messen oder Überwachen des Drucks	St				
3320 52 710	- Elektronische Druckmess- und Überwachungsinstrumente, -Apparate und -geräte	1000 EUR	9 446 986	18 366 622	19 689 960	48
			246 190	295 664	313 770	
	- Nicht-elektronische Manometer mit Metallfedermesswerk (mit Kapsel-, Platten-, Rohr- oder Schneckenfeder)	St				
3320 52 741	- Geräte zum Messen und nichtautomatischen Regulieren des Reifenluftdruckes	1000 EUR	.	110 850	.	3
			.	1 924	1 405	
3320 52 749	- Andere nicht-elektrische Manometer mit Metallfedermesswerk	St	26 675 511	26 126 728	.	12
		1000 EUR	138 131	148 589	148 279	
3320 52 790	- Andere Druckmess- und Überwachungsinstrumente, -apparate und -geräte	St	958 201	1 013 485	2 115 241	23
		1000 EUR	131 143	66 411	77 622	
	- Andere Mess- und Überwachungsinstrumente, -apparate und -geräte für Flüssigkeiten und Gase	St				
3320 52 830	- Elektronische Instrumente	1000 EUR	3 375 269	14 751 957	5 631 945	43
			325 997	371 393	418 563	
3320 52 890	- Andere Instrumente	St	7 209 560	7 692 003	10 126 369	23
		1000 EUR	104 801	110 875	159 088	

4 Produktion nach Güterarten - Deutschland

Melde-Nr.	Bezeichnung	Einheit	2003	2004	2005	2005 Anzahl Unternehmen
1	2	3	4	5	6	7
	Instrumente und Apparate für physikalische oder chemische Untersuchungen, a.n.g.					
	- Untersuchungsgeräte für Gase oder Rauch					
3320 53 130	- Elektronische Geräte	St 1000 EUR	283 584 101 564	288 412 96 550	484 002 133 042	20
3320 53 190	- - Andere Geräte	St 1000 EUR	.	.	.	7
3320 53 200	- Chromatographen, Elektrophoresegeräte	St 1000 EUR	228 505	149 376	141 419	7
	- Spektrometer, -photometer und -graphen, die optische Strahlen verwenden					
3320 53 303	- mit elektronischen Bauelementen ausgerüstet	St 1000 EUR	31 260 294 140	36 932 342 987	24 801 283 543	17
3320 53 309	- - Andere Spektrometer, -photometer und -graphen, die optische Strahlen verwenden	St 1000 EUR	.	.	.	1
3320 53 400	- Belichtungsmesser	St 1000 EUR
	- Andere Instrumente, Apparate und Geräte, die optische Strahlen (UV-Strahlen, sichtbares Licht, Infrarotstrahlen) verwenden					
3320 53 503	- mit elektronischen Bauelementen ausgerüstet	St 1000 EUR	167 950 191 015	154 771 201 781	154 999 225 723	25
3320 53 509	- - Andere Instrumente, Apparate und Geräte, die optische Strahlen (UV-Strahlen, sichtbares Licht, Infrarotstrahlen) verwenden	St 1000 EUR	1 214 49 752	1 096 51 063	926 64 063	7
	- Andere Instrumente und Apparate für physikalische oder chemische Untersuchungen					
3320 53 810	- Elektronische pH-Messer, rH-Messer und andere Geräte zum Messen der Leitfähigkeit	St 1000 EUR	391 386 69 495	397 420 63 448	372 581 67 968	11
3320 53 830	- - Andere elektronische Instrumente, Apparate und Geräte für physikalische oder chemische Untersuchungen	St 1000 EUR	95 501 256 185	116 579 283 500	124 252 298 328	29
3320 53 850	- - Viskosimeter, Porosimeter und Dilatometer	St 1000 EUR	.	.	.	4
3320 53 890	- - Andere Instrumente, Apparate und Geräte für physikalische oder chemische Untersuchungen, a.n.g.	St 1000 EUR	110 185 217 431	124 795 225 290	166 416 260 535	35
3320 61 000	Nichtoptische Mikroskope sowie Diffraktographen	St 1000 EUR	.	.	.	2
	Maschinen, Apparate und Geräte zum Prüfen der mechanischen Eigenschaften von Materialien					
3320 62 100	- Elektronische Materialprüfmaschinen, -apparate und -geräte, für Metalle	St 1000 EUR	14 052 26 716	15 135 27 161	16 833 31 623	10
	- Andere Materialprüfmaschinen, -apparate und -geräte, für Metalle					
3320 62 330	- - Universal- und Zugfestigkeitsprüfmaschinen, -apparate und -geräte	St 1000 EUR	302 15 525	206 9 523	236 9 390	4
3320 62 350	- - Härteprüfmaschinen, -apparate und -geräte	St 1000 EUR	266 2 369	416 2 983	549 2 784	4
3320 62 390	- - Andere Materialprüfmaschinen -apparate und -geräte, für Metalle, a.n.g.	St 1000 EUR	478 5 861	540 8 713	624 8 943	7
	- Andere Materialprüfmaschinen, -apparate und -geräte (ohne solche für Metalle)					
3320 62 550	- Elektronische Materialprüfmaschinen, -apparate und -geräte	St 1000 EUR	15 740 259 523	17 129 277 840	18 070 289 711	14
	- - Andere Materialprüfmaschinen, -apparate und -geräte					
3320 62 593	- - für Textilien, Papier, Pappe	St 1000 EUR	144 8 982	137 9 097	.	2
3320 62 599	- - für andere nichtmetallische Stoffe (z.B. Baustoffe)	St 1000 EUR	10 644 32 592	9 418 38 452	.	15

4 Produktion nach Güterarten - Deutschland

Melde-Nr.	Bezeichnung	Einheit	2003	2004	2005	2005 Anzahl Unternehmen
1	2	3	4	5	6	7
3320 63 300	Gas-, Flüssigkeits- und Elektrizitätszähler (einschl. Eichzählern dafür) - Gaszähler	St 1000 EUR	2 455 884 116 527	2 957 585 162 953	2 732 358 133 826	9
3320 63 500	- Flüssigkeitszähler	St 1000 EUR	8 545 334 169 671	8 475 064 170 324	8 730 454 167 276	19
3320 63 705	- Elektrizitätszähler - - Drehstromzähler	St 1000 EUR	797 868 45 271	797 890 36 883	. .	2
3320 63 708	- - Andere Elektrizitätszähler	St 1000 EUR	12 093	.	.	2
3320 64 303	Andere Zähler; Geschwindigkeitsmesser; Stroboskope - Touren-, Produktionszähler, Taxameter, Kilometerzähler, Schrittzähler u.a. Zähler - - mit elektrischen Verfahren arbeitend	St 1000 EUR	5 858 516 102 087	17 771 018 127 498	14 938 402 150 022	16
3320 64 309	- - Andere Touren-, Produktionszähler, Taxameter, Kilometerzähler, Schrittzähler u.a. Zähler	St 1000 EUR	1 084 870 25 460	1 106 975 27 554	1 066 148 28 233	8
3320 64 533	- Tachometer u.a. Geschwindigkeitsmesser - - Geschwindigkeitsmesser für Landfahrzeuge - - mit elektrischen Verfahren arbeitend	St 1000 EUR	33 121	29 175	24 592	5
3320 64 539	- - - Andere Geschwindigkeitsmesser für Landfahrzeuge	St 1000 EUR	.	.	.	2
3320 64 553	- - Tachometer u.a. Geschwindigkeitsmesser - - mit elektrischen Verfahren arbeitend	St 1000 EUR	.	.	.	7
3320 64 559	- - - Andere Tachometer u.a. Geschwindigkeitsmesser	St 1000 EUR	447 419 36 978	359 901 37 901	350 441 38 567	8
3320 64 700	- Stroboskope	St 1000 EUR	.	1 554 1 937	1 432 .	3
3320 65 100	Instrumente, Apparate, Geräte und Maschinen zum Messen oder Prüfen, a.n.g. - Auswuchtmaschinen	kg 1000 EUR	3 988 610 114 823	103 800	85 566	5
3320 65 230	- Prüfstände - - für Kraftfahrzeuge	kg 1000 EUR	18 612 342 319 109	18 803 410 298 541	17 793 070 277 575	21
3320 65 290	- - Andere Prüfstände	kg 1000 EUR	771 483 60 454	672 468 62 866	670 812 72 048	13
3320 65 300	- Profilprojektoren	St 1000 EUR	-	-	-	-
3320 65 430	- - Andere optische Instrumente, Apparate und Geräte zum Messen oder Prüfen, a.n.g. - - für Kraftfahrzeuge	St 1000 EUR	71 974 22 734	78 041 21 624	55 287 18 459	11
3320 65 490	- - Andere optische Instrumente, Apparate und Geräte zum Messen oder Prüfen, a.n.g. (ohne solche für Kraftfahrzeuge)	St 1000 EUR	27 919 59 169	32 208 81 377	32 650 70 769	23
3320 65 530	- Elektronische Instrumente, Apparate und Geräte zum Messen oder Prüfen geometrischer Größen - - zum Messen oder Prüfen für 3 D	St 1000 EUR	99 907 81 679	125 466 150 746	140 367 160 547	18
3320 65 590	- - Andere elektronische Instrumente, Apparate und Geräte zum Messen oder Prüfen geometrischer Größen	St 1000 EUR	1 869 317 499 848	4 616 538 684 800	5 719 938 767 336	52
3320 65 730	- - Materialprüfmaschinen mittels Ultraschall, Wirbelstrom u.ä.	St 1000 EUR	3 012 28 460	.	3 434 34 891	7
3320 65 790	- - Andere elektronische Instrumente, Apparate und Geräte zum Messen oder Prüfen, a.n.g. (ohne Materialprüfmaschinen)	St 1000 EUR	12 234 012 929 500	12 833 196 1 053 237	14 888 221 1 068 398	73
3320 65 830	- - Andere Mess- und Prüfgeräte, a.n.g. - - für geometrische Größen	St 1000 EUR	2 563 592 297 379	2 579 028 288 694	314 025	56
3320 65 890	- - für andere Größen (z.B. zum Prüfen der Dichtigkeit)	St 1000 EUR	800 735 187 905	850 438 203 818	906 615 225 867	45

4 Produktion nach Güterarten - Deutschland

Melde-Nr.	Bezeichnung	Einheit	2003	2004	2005	2005 Anzahl Unternehmen
1	2	3	4	5	6	7
	Instrumente, Apparate und Geräte zum Regeln					
	- Thermostate					
3320 70 150	- Elektronische Thermostate	1000 St 1000 EUR	284 719	25 720 325 447	20 396 363 014	32
3320 70 190	- Andere Thermostate	1000 St 1000 EUR	113 408 170 464	117 222 187 635	113 399 171 712	17
3320 70 300	- Druckregler	1000 St 1000 EUR	4 766 120 931	17 982 133 416	20 213 153 073	14
3320 70 500	- Hydraulische oder pneumatische Regler	1000 St 1000 EUR	3 085	6 398	8 664	4
3320 70 900	- Andere Instrumente, Apparate und Geräte zum Regeln	1000 St 1000 EUR	39 460 1 493 882	45 790 1 595 810	49 633 1 630 841	172
	Teile und Zubehör für Mess-, Kontroll-, Navigations- u.ä. Instrumente und Vorrichtungen					
3320 81 100	- für Kompass u.a. Navigationsinstrumente, -apparate und -geräte	1000 EUR	90 520	117 140	112 700	13
3320 81 200	- für Instrumente, Apparate und Geräte für die Geodäsie, Topographie, Hydrographie, Ozeanographie u.ä. (ohne Kompass)	1000 EUR	14 191	16 838	15 321	10
3320 81 300	- für Zeichen-, Anreiß- oder Recheninstrumente und -geräte; für Längermessinstrumente für den Handgebrauch	1000 EUR	.	.	.	1
	- für Instrumente zum Messen oder Prüfen anderer physikalischer und chemischer Größen					
3320 81 410	- für Maschinen, Apparate und Geräte zum Prüfen von mechanischen Eigenschaften von Stoffen	1000 EUR	92 524	55 744	40 335	12
3320 81 430	- für Dichtemesser u.ä. schwimmende Instrumente, Thermometer, Pyrometer, Barometer, Hygrometer und Psychrometer	1000 EUR	27 411	28 136	30 052	13
3320 81 450	- für Instrumente, Apparate und Geräte zum Messen von Durchfluss, Füllhöhe, Druck oder anderen veränderlichen Größen von Flüssigkeiten oder Gasen	1000 EUR	180 951	216 492	225 899	43
3320 81 470	- Mikrotome und Teile für Instrumente, Apparate und Geräte für physikalische oder chemische Untersuchungen	1000 EUR	146 582	154 815	156 653	20
3320 81 500	- für Instrumente, Apparate und Geräte zum Messen oder Prüfen elektrischer Größen und zum Messen und Nachweis von ionisierenden Strahlen	1000 EUR	75 927	70 072	72 377	25
	- für Mess- u. Prüfgeräte, -apparate und -geräte, a.n.g.					
3320 81 702	- für Auswuchtmaschinen und Prüfstände	1000 EUR	36 458	35 681	32 009	21
3320 81 707	- für Materialprüfmaschinen mittels Ultraschall, Wirbelstrom u.ä., a.n.g.	1000 EUR	24 409	28 673	30 986	10
3320 81 709	- für andere Instrumente, Apparate und Geräte zum Messen oder Prüfen, a.n.g.	1000 EUR	382 701	358 385	376 325	86
3320 81 900	- für Maschinen, Apparate, Geräte, Instrumente u.a. Waren, a.n.g.	1000 EUR	137 116	200 728	222 083	43
3320 82 000	Teile und Zubehör für nichtoptische Mikroskope sowie Diffraktographen	1000 EUR	39 007	26 915	26 679	5
	Teile und Zubehör für Elektrizitäts-, Gas- und Flüssigkeitszähler, Geschwindigkeitsmesser u.a. Zähler, Stroboskope					
	- für Elektrizitäts-, Gas- und Flüssigkeitszähler					
3320 83 330	- für Elektrizitätszähler	1000 EUR	17 750	18 504	15 248	7
3320 83 350	- für Gas- und Flüssigkeitszähler	1000 EUR	100 377	95 258	102 513	18
3320 83 500	- für Geschwindigkeitsmesser, andere Zähler und Stroboskope	1000 EUR	23 554	30 704	32 218	10

4 Produktion nach Güterarten - Deutschland

Melde-Nr.	Bezeichnung	Einheit	2003	2004	2005	2005 Anzahl Unternehmen
1	2	3	4	5	6	7
3320 84 000	Teile und Zubehör für Instrumente, Apparate und Geräte zum Regeln	1000 EUR	288 624	300 141	299 287	64
3320 91 003	Installation, Reparatur und Instandhaltung von Mess-, Kontroll-, Navigations- u.ä. Instrumenten und Vorrichtungen - von elektrischen Instrumenten und Vorrichtungen	1000 EUR	269 432	167 107	188 342	53
3320 91 005	- von feinmechanisch-optischen Instrumenten und Vorrichtungen	1000 EUR	33 417	23 632	20 814	14
3320 91 007	- von mechanischen Prüfmaschinen (einschl. Auswuchtmaschinen und Prüfständen)	1000 EUR	16 951	26 854	29 515	15
3320 92 003	Reparatur und Instandhaltung von Mess-, Kontroll-, Navigations- u.ä. Instrumenten und Vorrichtungen - von elektrischen Instrumenten und Vorrichtungen	1000 EUR	226 140	246 053	259 162	129
3320 92 005	- von feinmechanisch-optischen Instrumenten und Vorrichtungen	1000 EUR	85 778	94 062	95 679	51
3320 92 007	- von mechanischen Prüfmaschinen (einschl. Auswuchtmaschinen und Prüfständen)	1000 EUR	11 977	38 273	37 771	13
3330 10 000	Planung und Montage von industriellen Prozess-Steuerungseinrichtungen (Dauerbetrieb-Steuerungseinrichtungen, auch für automatische Fertigungsanlagen, die aus verschiedenen Maschinen, Fördermitteln und zentralen Steuerungsgeräten bestehen)	1000 EUR	1 230 880	1 303 487	1 293 841	140
3330 90 000	Reparatur und Instandhaltung von industriellen Prozess-Steuerungseinrichtungen (Dauerbetrieb-Steuerungseinrichtungen)	1000 EUR	11 699	14 179	16 492	21
3340 11 300	Optische und fotografische Geräte Brillen, Brillengläser, Teile dafür Kontaktlinsen, Brillengläser - Kontaktlinsen	St 1000 EUR	71 259	71 287	75 395	3
3340 11 530	- Brillengläser aus Glas oder andere Stoffen - - ohne Korrektionswirkung	St 1000 EUR	.	168 192 165	.	2
3340 11 550	- - Einstärkengläser (unifokal), mit Korrektionswirkung, beide Flächen fertig bearbeitet	St 1000 EUR	15 869 348 180 933	13 087 158 153 979	13 206 631 161 857	16
3340 11 590	- - Mehrstärkengläser und Progressivgläser (Gleitsichtgläser), mit Korrektionswirkung, beide Flächen fertig bearbeitet	St 1000 EUR	12 017 306 448 639	9 832 393 366 428	10 065 111 370 051	17
3340 11 700	- Andere Brillengläser aus Glas oder anderen Stoffen, mit Korrektionswirkung, eine Fläche fertig bearbeitet	St 1000 EUR	3 623 586 73 148	3 223 975 61 754	2 746 663 72 279	4
3340 12 500	Brillen (Korrektions-, Schutz- u.a. Brillen) u.ä. Waren - Sonnenbrillen	St 1000 EUR	131 117	109 810	96 679	4
3340 12 900	- Andere Brillen u.ä. Waren	kg St 1000 EUR	2 302 544 46 493 214 419 279	833 688 14 002 872 246 790	705 416 12 895 582 256 462	9
3340 13 500	Fassungen für Brillen oder für ähnliche Erzeugnisse - aus Kunststoffen	St 1000 EUR	139 549 2 352	129 299 2 131	123 343 2 153	3
3340 13 900	- aus anderen Stoffen	St 1000 EUR	672 014 18 849	557 689 13 148	409 149 10 779	3
3340 14 000	Teile für Brillenfassungen oder für ähnliche Erzeugnisse	1000 EUR	58 860	52 511	51 560	8
3340 21 150	Optische Fasern sowie Bündel und Kabel daraus; polarisierende Stoffe in Form von Folien oder Platten; Linsen, Filter u.dgl. - optische Fasern sowie Bündel und Kabel daraus (ganze Bündel von Lichtleitfasern in einer Umhüllung) - - Kabel aus optischen Fasern zur Bildübertragung	kg 1000 EUR	15 489	.	.	2
3340 21 190	- - Andere optische Fasern sowie Bündel und Kabel daraus	kg 1000 EUR	136 536 25 720	152 705 27 239	151 433 30 318	9

4 Produktion nach Güterarten - Deutschland

Melde-Nr.	Bezeichnung	Einheit	2003	2004	2005	2005 Anzahl Unternehmen
1	2	3	4	5	6	7
3340 21 300	- Polarisierende Stoffe in Form von Folien oder Platten	kg	-	-	-	-
	- optische Elemente aus Stoffen aller Art (z.B. Prismen, Linsen, Spiegel) (ohne gefasste Objektive und Filter)	1000 EUR	-	-	-	-
3340 21 530	- nicht gefasst	St	4 210 114	18 500 516	16 480 660	27
		1000 EUR	114 731	175 903	171 490	
3340 21 550	- gefasst	St	196 136			8
		1000 EUR	152 777	205 567	169 442	
3340 21 700	- Objektive aus Stoffen aller Art, gefasst, für Instrumente, Apparate und Geräte (ohne solche für Foto- und Kinotechnik)	St		127 277	228 247	12
		1000 EUR	152 376 271 036			
3340 21 900	- Filter aus Stoffen aller Art, gefasst (ohne solche aus optisch nicht bearbeitetem Glas)	St				4
		1000 EUR	6 305			
	Femgläser, Femrohre, optische Teleskope u.a. astronomische Instrumente und Montierungen dafür; optische Mikroskope					
3340 22 300	- Femgläser	St	90 693	103 352	104 879	5
		1000 EUR	35 856	42 960	42 259	
3340 22 500	- Femrohre, optische Teleskope u.a. astronomische Instrumente und Montierungen dafür	St				3
		1000 EUR			15 470	
	- Optische Mikroskope (einschl. solcher für Mikrofotografie, -kinematografie oder -projektion)					
3340 22 730	- Stereomikroskope	St	12 080	12 604	15 498	5
		1000 EUR	79 981	93 986	125 239	
3340 22 750	- - Andere Mikroskope für Mikrofotografie, -kinematografie und -projektion	St				1
		1000 EUR				
3340 22 790	- - Andere optische Mikroskope	St	15 882	24 069	32 963	4
		1000 EUR	174 281	204 176	214 471	
	Flüssigkeitskristallanzeigen; Laser (ohne Laserdioden); andere optische Instrumente, Apparate und Geräte					
3340 23 100	- Zielfernrohre für Waffen; Periskope; Fernrohre für Maschinen, Apparate, Geräte oder Instrumente	St	29 604	39 205	45 279	5
		1000 EUR	51 749	67 869	82 968	
3340 23 300	- Laser (ohne Laserdioden)	St	139 769	155 876	145 082	19
		1000 EUR	308 469	362 819	276 037	
	- Andere optische Instrumente, Apparate, Geräte					
3340 23 550	- Flüssigkristallanzeigen	St	47 614			2
		1000 EUR				
3340 23 590	- - Andere optische Instrumente, Apparate, Geräte (z.B. Lupen, Stereoskope)	1000 EUR	79 272	112 526	133 023	15
	Teile und Zubehör für Femgläser, astronomische Instrumente u.a. optische Instrumente, Apparate und Geräte					
3340 24 100	- für Femgläser, Femrohre, optische Teleskope u.a. astronomische Instrumente und Montierungen dafür	1000 EUR	14 021	23 820	36 728	8
3340 24 300	- für optische Mikroskope	1000 EUR	131 416	149 803	128 210	8
3340 24 500	- für Flüssigkeitskristallanzeigen, Laser u.a. optische Instrumente und Geräte	1000 EUR	56 585	90 599	100 239	12
3340 31 000	Fotografische Geräte und Teile dafür Objektive aus Stoffen aller Art für Fotoapparate, Filmkameras, Projektoren oder fotografische und kinematografische Vergrößerungs- oder Verkleinerungsapparate	St	157 872	134 299	210 769	10
		1000 EUR	70 220	62 052	57 270	
3340 32 300	Fotoapparate für technische Zwecke - Fotoapparate zum Herstellen von Klischees und Druckformzylindern	St	59 354		516	4
		1000 EUR				
3340 32 500	- Fotoapparate zur Aufnahme von Dokumenten auf Mikrofilm, Mikrofiche oder anderen Mikroträgern	St				1
		1000 EUR				

4 Produktion nach Güterarten - Deutschland

Melde-Nr.	Bezeichnung	Einheit	2003	2004	2005	2005 Anzahl Unternehmen
1	2	3	4	5	6	7
3340 32 700	- Spezialfotoapparate für Unterwasser- und Luftbildaufnahmen, für die medizinische Untersuchung innerer Organe oder für gerichtsmedizinische oder kriminalistische Laboratorien	St 1000 EUR	8 822 14 208	9 220 10 207	3 524 9 233	4
3340 33 100	Sofortbildkameras u.a. Fotoapparate - Sofortbildkameras	St 1000 EUR	- -	- -	- -	-
3340 33 350	- Spiegelreflexkameras, für Filme in Rollen mit einer Breite von 35 mm oder weniger, andere Fotoapparate, für Filme in Rollen mit einer Breite von weniger als 35 mm	St 1000 EUR	1
3340 33 390	- - Andere Fotoapparate, für Filme in Rollen mit einer Breite von weniger als 35 mm	St 1000 EUR	1
3340 33 500	- Andere Fotoapparate, für Filme in Rollen mit einer Breite von 35 mm	St 1000 EUR	17 412	2
3340 33 900	- Andere Fotoapparate	St 1000 EUR	2
3340 34 300	Filmkameras - für Filme mit einer Breite von weniger als 16 mm oder für Doppellicht-Filme	St 1000 EUR	- -	- -	- -	-
3340 34 500	- für Filme mit einer Breite von 16 mm oder mehr	St 1000 EUR	. .	1 358 .	. .	2
3340 35 300	Filmvorführapparate, Diaprojektoren, andere Stehbildwerfer - Filmvorführapparate	St 1000 EUR	1
3340 35 500	- Diaprojektoren	St 1000 EUR	67 549 11 667	36 257 6 466	17 688 2 701	4
3340 35 900	- Andere Stehbildwerfer	St 1000 EUR	100 938 46 155	85 331 30 471	. .	3
3340 36 150	Blitzlichtgeräte, fotografische Vergrößerungs- und Verkleinerungsapparate, Apparate für fotografische o.ä. Laboratorien (einschl. Apparaten zum Projizieren o. Aufbringen von Schaltbildern auf sensibilisierten Halbleiternmaterialien); Negativbetrachter; Lichtbildwände	St 1000 EUR	119 642 15 118	123 850 14 281	90 959 11 173	5
3340 36 190	- - mit Entladungslampen (Elektronenblitzgeräte)	St 1000 EUR	- -	- -	- -	-
3340 36 300	- - Andere Blitzlichtgeräte und -vorrichtungen für fotografische Zwecke	St 1000 EUR	1
3340 36 500	- Fotografische Vergrößerungs- oder Verkleinerungsapparate	St 1000 EUR	1
3340 36 700	- Filmentwicklungsmaschinen und -ausrüstungen für Laboratorien	St 1000 EUR	32 079 .	26 535 178 605	18 419 92 920	8
3340 36 900	- Andere Apparate und Ausrüstungen für fotogr. o.ä. Laboratorien (einschl. zum Projizieren oder Aufbringen von Schaltbildern auf sensibilisierte Halbleiternmaterialien); Negativbetrachter (z.B. Druckform- und Filmentwicklungsmaschinen für Druckereien, Stehbildbetrachter)	St 1000 EUR	17 966 22 336	21 581 14 436	. 23 240	6
3340 37 000	- Lichtbildwände	St 1000 EUR	1
3340 38 130	Lesegeräte für Mikrofilme, Mikrofiches oder andere Mikroträger	St 1000 EUR	2
3340 38 150	Teile und Zubehör für fotografische Geräte - für Fotoapparate und Blitzlichtgeräte	St 1000 EUR	26 181 .	33 369 .	38 593 815	8
3340 38 330	- für Fotoapparate	St 1000 EUR	47 336 .	45 237 .	55 075 .	4
3340 38 330	- für Filmkameras und Filmvorführapparate	St 1000 EUR	47 336 .	45 237 .	55 075 .	4
3340 38 330	- für Filmkameras (auch Stative)	St 1000 EUR	47 336 .	45 237 .	55 075 .	4

4 Produktion nach Güterarten - Deutschland

Melde-Nr.	Bezeichnung	Einheit	2003	2004	2005	2005 Anzahl Unternehmen
1	2	3	4	5	6	7
3340 38 350	- für Filmvorführapparate	1000 EUR	.	.	.	1
3340 38 500	- für Stehbildwerfer und fotografische Vergrößerungs- oder Verkleinerungsapparate	1000 EUR	13 468	11 275	10 248	4
3340 38 700	- für Apparate und Ausrüstungen für fotografische oder kinematografische Laboratorien, (einschl. Apparate zum Projizieren oder Aufföringen v. Schaltbildern auf sensibilisierten Halbleiternaterialien); Negativbetrachter; Lichtbildwände	1000 EUR	15 827	15 488	33 987	13
3340 91 000	Installation von gewerblichen fotografischen, kinematografischen und optischen Instrumenten	1000 EUR	.	.	.	1
3340 92 000	Reparatur und Instandhaltung von gewerblichen fotografischen, kinematografischen und optischen Instrumenten	1000 EUR	83 668	64 327	68 140	22
3350 11 133	Ambanduhren, Taschen- u.ä. Uhren, mit Gehäuse aus Edelmetall oder Edelmetallplattierungen, auch mit Stoppeinrichtung - Ambanduhren, mit Batterie oder Akkumulator betrieben - - mit mechanischer Anzeige - - mit Gehäuse aus Edelmetall	St 1000 EUR	17 547 .	16 865 .	14 540 .	4
3350 11 135	- - - mit Gehäuse aus Edelmetallplattierungen	St 1000 EUR	- .	- .	- .	-
3350 11 150	- - mit opto-elektronischer Anzeige	St 1000 EUR	- .	- .	- .	-
3350 11 170	- - mit anderer Anzeige	St 1000 EUR	- .	- .	- .	-
3350 11 300	- Andere Amband-, Taschen- u.ä. Uhren mit automatischen oder anderem Aufzug	St 1000 EUR	10 522 65 819	10 737 80 587	9 828 93 103	6
3350 11 500	- Taschen- u.ä. Uhren, mit Batterie oder Akkumulator betrieben	St 1000 EUR	1
3350 12 130	Andere Ambanduhren, Taschen- u.ä. Uhren, auch mit Stoppeinrichtung (ohne Uhren mit Gehäuse aus Edelmetall oder Edelmetallplattierungen) - Ambanduhren, mit Batterie oder Akkumulator betrieben - - mit mechanischer Anzeige	St 1000 EUR	485 723 11 017	354 752 15 991	433 810 16 394	6
3350 12 150	- - mit opto-elektronischer Anzeige	St 1000 EUR	. .	- .	. .	1
3350 12 170	- - mit anderer Anzeige	St 1000 EUR	2
3350 12 300	- Andere Amband-, Taschen- u.ä. Uhren mit automatischen oder anderem Aufzug	St 1000 EUR	28 618 15 819	48 108 18 036	55 002 17 358	4
3350 12 500	- Taschen- u.ä. Uhren, mit Batterie oder Akkumulator betrieben	St 1000 EUR	47 393 .	66 493 .	62 281 6 136	3
3350 13 000	Armaturenbrett- u.ä. Uhren für Fahrzeuge Uhren mit Kleinuhr-Werk; Wecker und Wanduhren, andere Uhren und Uhrenanlagen - Uhren mit Kleinuhr-Werk, a.n.g. - - mit Batterie oder Akkumulator betrieben	St 1000 EUR	716 252 9 404	3
3350 14 130	- - mit Batterie oder Akkumulator betrieben	St 1000 EUR	1
3350 14 190	- - Andere Uhren mit Kleinuhr-Werk	St 1000 EUR	- .	- .	- .	-
3350 14 330	- Wecker - - mit Batterie oder Akkumulator betrieben oder für Netzanschluss	St 1000 EUR	3 861	2
3350 14 390	- - Andere Wecker	St 1000 EUR	- .	- .	- .	-
3350 14 430	- Wanduhren mit Batterie oder Akkumulator betrieben oder für Netzanschluss	St 1000 EUR	402 069 9 700	212 200 5 925	133 692 4 321	4

4 Produktion nach Güterarten - Deutschland

Melde-Nr.	Bezeichnung	Einheit	2003	2004	2005	2005 Anzahl Unternehmen
1	2	3	4	5	6	7
3350 14 501	- Andere Wanduhren (ohne solche mit Batterie oder Akkumulator betrieben oder für Netzanschluss), Kuckucksuhren	St	59 315	48 014	.	3
	- - Andere Wanduhren (ohne solche mit Batterie oder Akkumulator betrieben oder für Netzanschluss und ohne Kuckucksuhren)	1000 EUR	.	.	.	
3350 14 507	- - Kuckucksuhren (nicht elektrisch betrieben)	St	111 615	133 549	124 342	5
		1000 EUR	9 346	13 099	11 548	
3350 14 603	- Andere Uhren, elektrisch betrieben	St	.	.	.	3
	- - Hauptuhren	1000 EUR	1 232	639	343	
3350 14 605	- - Nebenuhren	St	-	-	-	-
		1000 EUR	-	-	-	
3350 14 607	- - Andere Uhren, elektrisch betrieben	St	310 302	182 917	.	4
		1000 EUR	7 484	3 684	3 359	
3350 14 750	- - Tisch- oder Kaminuhren (ohne solche mit Batterie oder Akkumulator betrieben oder für Netzanschluss)	St	.	.	.	2
		1000 EUR	.	.	.	
3350 14 790	- - Andere Uhren, a.n.g.	St	25 758	25 903	31 968	6
		1000 EUR	13 569	13 025	12 875	
3350 21 330	Uhrwerke und Teile für Uhren Kleinuhr-Werke, vollständig und zusammengesetzt - mit Batterie oder Akkumulator betrieben - - nur mit mechanischer Anzeige oder mit Vorrichtung zur Aufnahme einer mechanischen Anzeige darunter zum Absatz bestimmt	St St 1000 EUR	* . .	- - .	- - .	- - .
3350 21 350	- - mit opto-elektronischer Anzeige darunter zum Absatz bestimmt	St St 1000 EUR	* - .	- - .	- - .	- - .
3350 21 370	- - mit anderer Anzeige darunter zum Absatz bestimmt	St St 1000 EUR	* - .	- - .	- - .	- - .
3350 21 500	- Andere Kleinuhr-Werke darunter zum Absatz bestimmt	St St 1000 EUR	* - .	- - .	- - .	- - .
3350 22 350	Andere Uhrwerke (ohne Kleinuhr-Werke), vollständig und zusammengesetzt - mit Batterie oder Akkumulator betrieben oder für Netzanschluss - - für Wecker darunter zum Absatz bestimmt	St St 1000 EUR	* . 1 410	1 1
3350 22 390	- - für andere Uhren darunter zum Absatz bestimmt	St St 1000 EUR	* . .	. 5 111 971 9 057	. 3 894 207 7 650	4 4
3350 22 900	- Andere Uhrwerke darunter zum Absatz bestimmt	St St 1000 EUR	* 394 497 15 257	. 432 025 14 590	. 342 331 11 819	6 5
3350 23 300	Nicht oder nur teilweise zusammengesetzte, vollständige Kleinuhr-Werke (Schablonen) und unvollständige, zusammengesetzte Kleinuhr-Werke - nicht oder nur teilweise zusammengesetzte, vollständige Kleinuhr-Werke (Schablonen), mit einer Unruh mit Spiralfeder darunter zum Absatz bestimmt	St St 1000 EUR	* - .	- - .	- - .	- - .
3350 23 500	- Andere nicht oder nur teilweise zusammengesetzte, vollständige Kleinuhr-Werke (Schablonen) darunter zum Absatz bestimmt	St St 1000 EUR	* - .	- - .	- - .	- - .
3350 23 700	- Unvollständige, zusammengesetzte Kleinuhr-Werke darunter zum Absatz bestimmt	kg kg 1000 EUR	* - .	- - .	- - .	- - .
3350 24 000	Uhrrohwerke für Kleinuhren darunter zum Absatz bestimmt	St St 1000 EUR	* - .	- - .	- - .	- - .
3350 25 000	Andere nicht oder nur teilweise zusammengesetzte, vollständige Uhrwerke und unvollständige, zusammengesetzte Uhrwerke darunter zum Absatz bestimmt	kg kg 1000 EUR	* . 4 556 4 617	3 3

4 Produktion nach Güterarten - Deutschland

Melde-Nr.	Bezeichnung	Einheit	2003	2004	2005	2005 Anzahl Unternehmen
1	2	3	4	5	6	7
3350 26 130	Gehäuse für Uhren u.a. Uhmacherwaren, Teile dafür - Gehäuse für Armband-, Taschen- u.ä. Uhren - aus Edelmetall oder Edelmetallplattierungen	St 1000 EUR	- -	- -	- -	- -
3350 26 150	- aus unedlen Metallen, auch vergoldet oder versilbert	St 1000 EUR	- -	- -
3350 26 190	- Andere Gehäuse für Armband-, Taschen- u.ä. Uhren	St 1000 EUR	- -	- -	- -	- -
3350 26 300	- Teile von Gehäusen für Armband-, Taschen- u.ä. Uhren	1000 EUR	.	.	.	1
3350 26 541	- Gehäuse für andere Uhmacherwaren, Teile dafür - aus Metall	St 1000 EUR	. .	- -	- -	- -
3350 26 549	- Andere Gehäuse	St 1000 EUR	110 384 4 444	2
3350 26 570	- Teile für Gehäuse für andere Uhmacherwaren	1000 EUR	.	.	.	3
3350 27 003	Uhrarmbänder und Teile dafür, aus Metallen - aus Edelmetall	1000 EUR	.	.	.	1
3350 27 008	- aus Edelmetallplattierungen und aus unedlen Metallen, auch vergoldet oder versilbert	1000 EUR	.	.	.	1
3350 28 100	Andere Uhrenteile - Uhrfedern (einschl. Spiralfedern)	kg 1000 EUR	1
3350 28 300	- Uhrensteine	kg 1000 EUR	1
3350 28 503	- Zifferblätter für Klein- und Großuhren - für Armband-, Taschen- u.ä. Uhren, aus Metall	St 1000 EUR	2
3350 28 505	- für Großuhren, aus Metall	St 1000 EUR	. 2 308	2
3350 28 507	- für Klein- und Großuhren (ohne solche aus Metall)	St 1000 EUR	2
3350 28 703	- Andere Uhrenteile - für Kleinuhren	1000 EUR	21 486	23 844	20 177	8
3350 28 705	- für Großuhren	1000 EUR	9 056	7 844	6 992	7
3350 29 103	Zeitkontrollapparate, Zeitmesser, Zeitschalter und andere Zeitauslöser mit Uhrwerk oder Synchronmotor - Arbeitszeitregistrieruhren; Zeit- und Datumstempeluhren - Arbeitszeitregistrieruhren	St 1000 EUR	2
3350 29 105	- Zeit- und Datumstempeluhren	St 1000 EUR	1
3350 29 300	- Parkuhren und andere Zeitkontrollapparate und Zeitmesser (ohne Kurzzeitmesser)	St 1000 EUR	1 947 12 573	1 841 11 308	1 999 13 449	4
3350 29 500	- Kurzzeitmesser (Minutenzähler, Sekundenzähler)	St 1000 EUR	2
3350 29 700	- Zeitschalter u.a. Zeitauslöser	St 1000 EUR	9 108 719 103 530	10 078 354 108 724	9 413 869 96 840	13
3350 91 000	Installation von industriellen Zeitmessinstrumenten und -geräten	1000 EUR	-	-	-	-
3350 92 000	Reparatur und Instandhaltung von industriellen Zeitmessinstrumenten und -geräten	1000 EUR	7 103	6 570	5 910	8
3399 00 000	Veredlung von Erzeugnissen dieser Güterabteilung (ohne Planung und Installation von Dauerbetrieb-Steuerungseinrichtungen)	1000 EUR	47 445	53 257	60 742	21

4 Produktion nach Güterarten - Deutschland

Melde-Nr.	Bezeichnung	Einheit	2003	2004	2005	2005 Anzahl Unternehmen
1	2	3	4	5	6	7
Kraftwagen und Kraftwagenteile						
Hubkolbenverbrennungsmotoren mit Fremdzündung für Zugmaschinen, Kraftwagen, -räder, Fahrräder mit Hilfsmotor u.a. nicht schienengebundene Landfahrzeuge, mit einem Hubraum von 1 000 cm³ oder weniger						
3410 11 300	- für Zugmaschinen, Kraftwagen, -räder, Fahrräder mit Hilfsmotor u.a. nicht schienengebundene Landfahrzeuge, mit einem Hubraum von 250 cm³ oder weniger	St	*	-	-	-
	darunter zum Absatz bestimmt	St		-	-	-
		1000 EUR		-	-	-
3410 11 500	- für Zugmaschinen, Kraftwagen, -räder u.a. nicht schienengebundene Landfahrzeuge, mit einem Hubraum von mehr als 250 cm³ bis 1 000 cm³	St	*	.	.	1
	darunter zum Absatz bestimmt	St		.	.	1
		1000 EUR		.	.	
Hubkolbenverbrennungsmotoren mit Fremdzündung, für Zugmaschinen, Kraftwagen, Kraftträder u.a. nicht schienengebundene Landfahrzeuge, mit einem Hubraum von mehr als 1 000 cm³						
3410 12 001	- Rumpf- bzw. halbfertige Motoren	St	*	238 504	169 350	57 296
	darunter zum Absatz bestimmt	St		238 504	169 350	57 296
		1000 EUR		176 889	136 796	54 873
3410 12 005	- fertige Motoren	St	*	2 950 107	2 819 795	2 725 943
	darunter zum Absatz bestimmt	St		1 055 846	956 975	867 091
		1000 EUR		1 978 291	1 950 710	2 022 761
Kolbenverbrennungsmotoren mit Selbstzündung (Diesel- oder Halbdieselmotoren), für Zugmaschinen, Kraftwagen u.a. nicht schienengebundene Landfahrzeuge						
3410 13 001	- für Acker- und Forstschlepper auf Rädern	kW	*	.	.	2
	darunter zum Absatz bestimmt	St	*	.	.	2
		kW		.	.	
		1000 EUR		.	.	
3410 13 006	- für andere Zugmaschinen, Kraftwagen und nicht schienengebundene Landfahrzeuge	kW	*	.	.	3
	- Rumpf- bzw. halbfertige Motoren	St	*	.	.	2
	darunter zum Absatz bestimmt	kW		.	.	
		St		.	.	
		1000 EUR		.	.	
3410 13 008	- fertige Motoren	kW	*	208 789 297	240 884 609	243 686 906
	darunter zum Absatz bestimmt	St	*	2 095 711	2 134 673	2 225 951
		kW		51 750 917	54 673 503	59 186 117
		St		528 900	514 488	528 107
		1000 EUR		1 676 432	1 881 896	1 944 188
Personenkraftwagen und Wohnmobile, mit Hubkolbenverbrennungsmotor mit Fremdzündung, mit einem Hubraum von 1 500 cm³ oder weniger						
3410 21 330	- Personenkraftwagen	St		.	.	1
	- mit einem Hubraum von 1 000 cm³ oder weniger	1000 EUR		.	.	
3410 21 360	- mit einem Hubraum von mehr als 1000 cm³ bis 1 500 cm³ (einschl. Wohnmobile)	St		452 298	481 582	438 940
		1000 EUR		4 946 312	4 556 565	4 296 962
Personenkraftwagen und Wohnmobile, mit Hubkolbenverbrennungsmotor mit Fremdzündung, mit einem Hubraum von mehr als 1 500 cm³						
- Personenkraftwagen, mit einem Hubraum von mehr als 1 500 cm³; Wohnmobile mit einem Hubraum von mehr als 3 000 cm³						
3410 22 301	- Personenkraftwagen mit einem Hubraum von mehr als 1 500 cm³ bis 2500 cm³	St		1 978 894	1 840 667	1 886 630
		1000 EUR		34 238 438	32 142 994	32 746 625
3410 22 302	- Personenkraftwagen mit einem Hubraum von mehr als 2 500 cm³	St		952 459	965 440	887 420
		1000 EUR		35 727 836	34 215 671	35 959 974
3410 22 305	- Wohnmobile mit einem Hubraum von mehr als 3 000 cm³	St		-	-	-
		1000 EUR		-	-	-
3410 22 500	- Wohnmobile mit einem Hubraum von mehr als 1 500 cm³ bis 3 000 cm³	St		.	.	-
		1000 EUR		.	.	-

4 Produktion nach Güterarten - Deutschland

Melde-Nr.	Bezeichnung	Einheit	2003	2004	2005	2005 Anzahl Unternehmen
1	2	3	4	5	6	7
3410 23 100	Personenkraftwagen und Wohnmobile, mit Kolbenverbrennungsmotor mit Selbstzündung (Diesel- oder Halbdieselmotor) - Personenkraftwagen, mit einem Hubraum von 1 500 cm ³ oder weniger	St 1000 EUR	.	167 953 1 439 334	.	3
3410 23 303	- Personenkraftwagen, mit einem Hubraum von mehr als 1 500 cm ³ bis 2 500 cm ³ - mit einem Hubraum von mehr als 1 500 cm ³ bis 2 000 cm ³	St 1000 EUR	1 515 802 23 952 518	1 676 683 28 018 122	2 000 987 34 335 981	10
3410 23 305	- mit einem Hubraum von mehr als 2 000 cm ³ bis 2 500 cm ³	St 1000 EUR	450 267 11 457 474	439 736 11 615 672	342 038 10 289 735	5
3410 23 400	- Personenkraftwagen mit einem Hubraum von mehr als 2 500 cm ³	St 1000 EUR	176 727 7 062 395	201 356 7 988 630	186 460 8 188 608	5
3410 23 530	- Wohnmobile - mit einem Hubraum von mehr als 1 500 cm ³ bis 2 500 cm ³	St 1000 EUR	10 475 424 515	11 594 461 684	12 365 481 725	9
3410 23 550	- mit einem Hubraum von mehr als 2 500 cm ³	St 1000 EUR	9 850 363 810	14 900 541 097	20 514 730 329	13
3410 24 300	Personenkraftwagen mit Elektro- sowie mit anderem Motor - mit Elektromotor	St 1000 EUR	-	-	-	-
3410 24 900	- mit anderem Motor	St 1000 EUR	-	-	-	-
3410 30 330	Omnibusse mit Kolbenverbrennungsmotor sowie mit anderem Motor - mit Selbstzündung (Diesel- oder Halbdieselmotor) - mit einem Hubraum von 2 500 cm ³ oder weniger	St 1000 EUR	-	.	-	-
3410 30 350	- mit einem Hubraum von mehr als 2 500 cm ³	St 1000 EUR	.	.	.	6
3410 30 530	- mit Fremdzündung sowie mit anderem Motor - mit Fremdzündung, mit einem Hubraum von 2 800 cm ³ oder weniger	St 1000 EUR	-	-	-	-
3410 30 550	- mit Fremdzündung, mit einem Hubraum von mehr als 2 800 cm ³	St 1000 EUR	-	-	-	-
3410 30 590	- mit anderem Motor	St 1000 EUR	.	.	.	2
3410 41 100	Lastkraftwagen mit Kolbenverbrennungsmotor, mit Selbstzündung (Diesel- oder Halbdieselmotor) - mit einem zulässigen Gesamtgewicht von 5 t oder weniger	St 1000 EUR	199 038 3 787 157	194 112 3 819 225	205 003 4 035 017	5
3410 41 300	- mit einem zulässigen Gesamtgewicht von mehr als 5 t bis 20 t	St 1000 EUR	36 380	36 403	.	4
3410 41 400	- mit einem zulässigen Gesamtgewicht von mehr als 20 t	St 1000 EUR	35 330 2 369 770	47 315 3 176 051	47 899 3 331 498	4
3410 42 300	Lastkraftwagen mit Kolbenverbrennungsmotor mit Fremdzündung sowie mit anderem Motor - mit Fremdzündung, mit einem zulässigen Gesamtgewicht von 5 t oder weniger	St 1000 EUR	.	.	.	2
3410 42 500	- mit Fremdzündung, mit einem zulässigen Gesamtgewicht von mehr als 5 t	St 1000 EUR	-	-	-	-
3410 42 900	- mit anderem Motor	St 1000 EUR	-	-	-	-
3410 44 000	Sattel-Straßenzugmaschinen (ohne Zugkraftkarren)	St 1000 EUR	58 545 3 388 949	71 401 4 253 285	74 018 4 607 390	5
3410 45 000	Fahrgestelle für Zugmaschinen, Omnibusse, Personenkraftwagen, Lastkraftwagen, Kraftfahrzeuge zu besonderen Zwecken, mit Motor (ohne Fahrerhaus)	St 1000 EUR	.	46 892 900 105	.	7
3410 51 000	Muldenkipper (Dumper), zur Verwendung außerhalb des Straßennetzes gebaut	St 1000 EUR	10 157	27 572	1 155	5

4 Produktion nach Güterarten - Deutschland

Melde-Nr.	Bezeichnung	Einheit	2003	2004	2005	2005 Anzahl Unternehmen
1	2	3	4	5	6	7
3410 52 000	Kranwagen (Autokrane)	St	2 186	2 148	2 469	4
		1000 EUR	1 369 468	1 330 316	1 472 386	
3410 53 000	Schneespezialfahrzeuge (einschl. Motorschlitten); Spezialfahrzeuge zur Personenbeförderung auf Golfplätzen sowie ähnliche Fahrzeuge	St	.	.	.	1
		1000 EUR	.	.	.	
3410 54 100	Kraftfahrzeuge zu besonderen Zwecken - Kraftfahrzeuge mit Bohrturm zum Tiefbohren	St	.	.	.	-
		1000 EUR	.	.	.	
3410 54 300	- Feuerwehrwagen	St	1 834	1 831	1 773	5
		1000 EUR	208 824	224 502	211 625	
3410 54 500	- Betonmischwagen (LKW-Betonmischer)	St	.	.	.	2
		1000 EUR	.	.	.	
3410 54 901	- Andere Kraftfahrzeuge zu besonderen zivilen Zwecken (z.B. Abschleppwagen, Straßenkehrwagen, Straßensprengwagen, Werkstattwagen, Wagen mit Röntgenanlage)	St	2 828	3 509	3 397	24
		1000 EUR	392 124	420 572	501 368	
3410 91 000	Montage von Baugruppen für Kraftwagen innerhalb des Produktionsprozesses (aus nicht selbsthergestellten Teilen der Güterunterkategorie 3430 20)	1000 EUR	.	34 451	36 444	4
3410 92 000	Montage von kompletten Bausätzen für Kraftwagen innerhalb des Produktionsprozesses	1000 EUR	.	.	.	1
3420 10 300	Karosserien für Personenkraftwagen, Einachsschlepper und Lastkraftwagen - Karosserien für Personenkraftwagen	St	10 299	15 733	14 304	11
		1000 EUR	86 072	152 299	157 496	
3420 10 501	- Karosserien oder Aufbauten (einschl. Fahrerhaus), für Einachsschlepper u. Lastkraftwagen - für Feuerwehrwagen	St	2 392	2 294	2 438	13
		1000 EUR	143 589	151 164	184 556	
3420 10 505	- für Omnibusse	St	.	.	.	5
		1000 EUR	.	74 108	88 293	
3420 10 507	- für Einachsschlepper u.a. Lastkraftwagen (ohne Tankwagenaufbauten)	St	96 591	112 118	111 827	176
		1000 EUR	1 025 771	1 164 101	1 310 883	
3420 10 509	- Tankwagenaufbauten ohne Fahrgestell	St	904	1 007	1 332	11
		1000 EUR	57 790	60 868	73 163	
3420 21 001	Warenbehälter (Container) (einschl. solcher für Flüssigkeiten oder Gase, speziell für eine oder mehrere Beförderungsarten gebaut oder ausgestattet) - Wechselbehälter	St	25 847	26 425	21 722	19
		1000 EUR	90 019	127 926	136 065	
3420 21 007	- Abfallmulden	St	17 474	14 011	11 728	17
		1000 EUR	43 553	43 654	42 527	
3420 21 009	- Andere Container (z.B. Überseecontainer)	St	172 717	181 266	45 464	23
		1000 EUR	155 098	139 914	86 099	
3420 22 300	Wohnanhänger zum Wohnen oder Campen - Wohnanhänger, faltbar	St	.	.	.	-
		1000 EUR	.	.	.	
3420 22 930	- Andere Wohnanhänger - mit einem Gewicht von 750 kg oder weniger	St	.	.	.	1
		1000 EUR	.	.	.	
3420 22 951	- mit einem Gewicht von mehr als 750 kg bis 3 500 kg	St	33 425	47 714	47 128	8
		1000 EUR	342 737	491 513	498 698	
3420 22 955	- mit einem Gewicht von mehr als 1 600 kg bis 3 500 kg	St	3 838	13 768	15 338	7
		1000 EUR	70 248	168 299	199 212	
3420 22 970	- mit einem Gewicht von mehr als 3 500 kg	St	.	.	.	-
		1000 EUR	.	.	.	
3420 23 031	Andere Anhänger zum Befördern von Gütern (z.B. Anhänger m. Tankaufbau, Sattelanhänger, Verkaufsanhänger) - Sattelanhänger zur Lastenbeförderung - einachsrig	St	538	546	468	15
		1000 EUR	9 344	10 191	9 547	
3420 23 033	- zweiachsrig (ohne solche mit Spezialaufbauten)	St	3 499	3 089	3 448	25
		1000 EUR	57 953	64 748	78 817	
3420 23 035	- drei- und mehrachsrig (ohne solche mit Spezialaufbauten)	St	32 028	43 983	46 592	31
		1000 EUR	787 735	1 034 898	1 162 377	

4 Produktion nach Güterarten - Deutschland

Melde-Nr.	Bezeichnung	Einheit	2003	2004	2005	2005 Anzahl Unternehmen
1	2	3	4	5	6	7
3420 23 037	- - zweiachsig, mit Spezialaufbauten	St 1000 EUR	1 431 53 003	1 377 39 183	1 106 37 010	16
3420 23 039	- - drei- und mehrachsig, mit Spezialaufbauten	St 1000 EUR	10 387 494 640	12 862 635 774	12 091 565 182	28
3420 23 050	- Andere einachsige Anhänger	St 1000 EUR	108 349 113 648	123 514 126 629	116 462 129 266	23
3420 23 091	- - mit einem zulässigen Gesamtgewicht von 10 t oder weniger	St 1000 EUR	23 869 93 631	24 447 95 109	34 368 117 828	44
3420 23 095	- - mit einem zulässigen Gesamtgewicht von mehr als 10 t	St 1000 EUR	8 316 214 441	9 907 242 323	9 383 253 204	55
3420 30 300	- Teile für Anhänger (einschl. Sattelanhängern) - Fahrgestelle	St 1000 EUR	117 098 107 373	127 701 122 591	125 585 131 882	19
3420 30 500	- Karosserien und Aufbauten	St 1000 EUR	292 270 59 550	291 592 74 621	312 813 94 333	32
3420 30 700	- Achsen	St 1000 EUR	447 978 641 997	549 877 839 633	495 896 886 133	7
3420 30 900	- Andere Teile	1000 EUR	577 130	650 264	695 101	58
3420 70 001	Umbau-, Karosserie-, Montage- und Ausrüstungsarbeiten an Kraftfahrzeugen, Anhängern und Teilen für Anhänger - an Kraftfahrzeugen (z.B. Lackieren von Kfz-Rohkarosserien)	1000 EUR	222 869	195 020	239 450	37
3420 70 005	- an Anhängern für Kraftfahrzeuge	1000 EUR	1 508	4 074	14 184	8
3420 70 007	- an Teilen für Anhänger	1000 EUR	.	.	.	2
3420 80 000	Innenausbau und Ausrüstungsarbeiten an Wohnanhängern und Wohnmobilen	1000 EUR	.	11 534	.	5
3420 90 000	Reparatur und Instandhaltung von Warenbehältern und Transportcontainern (z.B. Überseecontainern)	1000 EUR	.	.	41 636	8
3430 11 002	Teile für Kolbenverbrennungsmotoren mit Fremdzündung (oh. solche für Motoren für Luftfahrzeuge) - Zylinderblöcke, Zylinder, Zylindermäntel, Zylinderköpfe - für Motoren für Wasserfahrzeuge, Schienenfahrzeuge, industrielle u.a. Zwecke	kg 1000 EUR	.	.	.	1
3430 11 003	- - für Motoren für Kraftwagen	kg 1000 EUR	26 055 409 269 340	18 513 955 166 539	17 706 841 136 953	12
3430 11 005	- Stangen, Kolben, Ringe - für Motoren für Wasserfahrzeuge, Schienenfahrzeuge, industrielle u.a. Zwecke	kg 1000 EUR	.	482 983 8 091	.	2
3430 11 006	- - für Motoren für Kraftwagen	kg 1000 EUR	23 136 435 562 846	26 331 597 602 047	25 189 186 596 618	10
3430 11 007	- Vergaser, Einspritzungssysteme	kg 1000 EUR	34 038	34 192	813 336 53 863	6
3430 11 008	- Andere Teile für Motoren für Wasserfahrzeuge, Schienenfahrzeuge, industrielle u.a. Zwecke	1000 EUR	7 264 904	7 236 551	7 176 296	63
3430 12 002	Teile für Kolbenverbrennungsmotoren mit Selbstzündung (Diesel- od. Halbdieselmotor) - Stangen, Kolben, Ringe - für Motoren für Wasserfahrzeuge, Schienenfahrzeuge, industrielle u.a. Zwecke	kg 1000 EUR	.	.	.	2
3430 12 003	- - für Motoren für Kraftwagen	kg 1000 EUR	25 719 246 556 789	29 220 645 584 564	23 422 333 555 614	10
3430 12 005	- Einspritzungssysteme für Kraftfahrzeuge	kg 1000 EUR	.	.	16 002 030	10
3430 12 007	- Andere Einspritzungssysteme	kg 1000 EUR	13 943 430 266 965	12 727 373 293 886	8 891 054 306 930	7

4 Produktion nach Güterarten - Deutschland

Melde-Nr.	Bezeichnung	Einheit	2003	2004	2005	2005 Anzahl Unternehmen
1	2	3	4	5	6	7
3430 12 008	- Andere Teile für Motoren für Wasserfahrzeuge, Schienenfahrzeuge, industrielle u.a. Zwecke	1000 EUR	2 862 373	3 336 012	3 697 403	54
	Andere Teile u. Zubehör für Einachs- schlepper, Personen-, Lastkraft- wagen, Kraftfahrzeuge zu besonderen Zwecken	t	97 327	113 247	127 063	21
3430 20 100	- Stoßstangen und Teile dafür	1000 EUR	915 987	945 079	985 527	
	- Bremsbeläge, Servobremsen u. Teile für Bremsen					
3430 20 230	- - Bremsbeläge, montiert	1000 St	131 812	136 183	123 298	6
		1000 EUR	705 605	813 147	686 655	
3430 20 250	- - Servobremsen und Teile für Bremsen	t	335 158	347 976	351 250	48
		1000 EUR	4 341 673	4 521 017	4 572 980	
	- Schaltgetriebe; Achsbrücken (Triebachsen) mit Ausgleichs- getriebe, auch mit anderen Kraft- übertragungsvorrichtungen; Tragachsen und Teile dafür	St	.	.	.	23
3430 20 330	- - Schaltgetriebe	St	9 034 284	13 323 767	15 423 096	23
	darunter zum Absatz bestimmt	1000 EUR	3 581 614	4 421 333	5 124 811	
3430 20 350	- - Achsbrücken (Triebachsen) mit Ausgleichsgetriebe, auch mit anderen Kraftübertragungs- vorrichtungen	St	.	.	.	14
	darunter zum Absatz bestimmt	1000 EUR	2 561 892	3 072 414	3 496 318	14
			727 015	878 697	1 052 174	
3430 20 370	- - Tragachsen und Teile dafür	t	95 124	115 800	137 700	20
		1000 EUR	369 904	434 556	531 398	
3430 20 400	- Räder sowie Teile und Zubehör dafür	t	546 141	630 608	662 744	28
		1000 EUR	1 212 719	1 319 483	1 365 371	
3430 20 500	- Stoßdämpfer	St	30 217 006	31 702 092	31 039 916	6
		1000 EUR	896 728	933 947	957 157	
	- Kühler, Auspufftöpfe und -rohre, Schaltkupplungen und Teile dafür, Lenkräder, Lenksäulen und Lenk- getriebe	St	.	.	.	
3430 20 610	- - Kühler	1000 EUR	18 115 844	25 874 223	23 589 737	14
			617 048	800 998	857 239	
3430 20 630	- - Auspufftöpfe (Schalldämpfer) und Auspuffrohre	St	68 643 269	84 940 300	95 593 192	36
		1000 EUR	1 554 369	1 719 048	1 848 468	
3430 20 650	- - Schaltkupplungen und Teile dafür	1000 EUR	1 653 682	1 968 152	1 812 275	26
3430 20 670	- - Lenkräder, Lenksäulen und Lenkgetriebe	t	111 370	133 697	151 730	18
		1000 EUR	1 859 870	2 027 786	2 313 369	
3430 20 800	- - Airbags, mit System zum Aufblasen	1000 EUR	1 327 567	1 318 129	1 330 863	22
	- Andere Teile und Zubehör	St	.	13 098 279	10 531 179	10
3430 20 910	- - Brennstoffbehälter	1000 EUR	230 531	229 704	256 157	
	- - Aufhängungen (ohne Stoßdämpfer)					
3430 20 951	- - - Stabilisatoren	1000 EUR	113 937	124 719	169 973	3
3430 20 952	- - - Drehstabfedern	1000 EUR	.	.	.	1
3430 20 959	- - - Andere Aufhängungen (ohne Stoßdämpfer)	1000 EUR	90 416	100 670	93 579	11
3430 20 970	- - Übertragungsteile (ohne Getriebe, Achsbrücken u.ä.)	1000 EUR	1 315 618	1 416 823	1 330 354	26
	- - Andere Teile und Zubehör, a.n.g.					
3430 20 991	- - - Autoheizungen	1000 EUR	527 549	481 944	621 903	9
3430 20 999	- - - Andere Teile und Zubehör, a.n.g. (z.B. Torsionsstab- federn, Schaltgetriebeteile, Radzylindergehäuse, Luftfede- rungssysteme, Doppelbe- dienungen für Fahrschulen, Drehkränze für Gelenkbusse)	1000 EUR	8 149 250	8 532 617	9 321 860	290
	Sicherheitsgurte; andere Karosserie- teile u.a. Karosseriezubehör für Personen-, Lastkraftwagen und Kraftfahrzeuge zu besonderen Zwecken	St	42 815 096	46 729 560	41 420 543	9
3430 30 300	- Sicherheitsgurte	1000 EUR	422 470	459 312	460 882	
3430 30 900	- Andere Karosserieteile u.a. Karosseriezubehör (auch für Fahrräder) (z.B. Anhängerkupp- lungen, Auspuffblenden und -kappen, Schutzfänger, Autodach- koffer, Blenden für Armaturenbret- ter, Bordsteintaster, Dach-Windab- weiser, Heckklappen und -spoiler)	1000 EUR	12 965 170	13 637 138	13 897 897	297

4 Produktion nach Güterarten - Deutschland

Melde-Nr.	Bezeichnung	Einheit	2003	2004	2005	2005 Anzahl Unternehmen
1	2	3	4	5	6	7
3430 90 000	Montage von Teilen und Zubehör für Kraftfahrzeuge, a.n.g.	1000 EUR	280 254	637 803	1 162 630	30
3499 00 000	Veredlung von Erzeugnissen dieser Güterabteilung	1000 EUR	690 124	617 038	734 761	36
	Sonstige Fahrzeuge					
	Fahrgast-, Kreuzfahrtschiffe u.ä. Wasserfahrzeuge hauptsächlich zur Personenbeförderung, Fährschiffe jeder Art, für die See- und Binnenschifffahrt					
	- Fahrgast-, Kreuzfahrtschiffe u.ä. Wasserfahrzeuge hauptsächlich zur Personenbeförderung, Fährschiffe jeder Art					
3511 21 400	- - für die Seeschifffahrt	BRZ St 1000 EUR	4
3511 21 800	- - für die Binnenschifffahrt	St 1000 EUR	36 38 906	30 85 478	35 .	6
	Tankschiffe (Rohöl-, Produkten-, Chemikalien-, LPG-, LNG-Tanker), für die See- und Binnenschifffahrt					
3511 22 400	- Tankschiffe (Rohöl-, Produkten-, Chemikalien-, LPG-, LNG-Tanker), für die Seeschifffahrt	BRZ St 1000 EUR	1
3511 22 800	- Tankschiffe (Rohöl-, Produkten-, Chemikalien-, LPG-, LNG-Tanker), auch ohne maschinellen Antrieb, für die Binnenschifffahrt	Lade-t St 1000 EUR	- - -	- - -	- - -	-
3511 23 000	Massengutfrachtschiffe (einschl. kombinierter Massengutfrachter, z.B. Erz-/Ölfrachter), für die Seeschifffahrt	BRZ St 1000 EUR	3
3511 24 000	Containerschiffe, für die Seeschifffahrt	BRZ St 1000 EUR	591 987 37	649 125 35	756 820 43	8
	Stückgutfrachtschiffe, Kühlschiffe (ohne Tankschiffe), RoRo-, Fahrzeugtransportschiffe, für die Seeschifffahrt; Trockengüterschiffe, auch oh. maschinellen Antrieb, für die Binnenschifffahrt					
3511 25 400	- Stückgutfrachtschiffe, Kühlschiffe (ohne Tankschiffe), RoRo-, Fahrzeugtransportschiffe, für die Seeschifffahrt	BRZ St 1000 EUR	1
3511 25 800	- Trockengüterschiffe, auch ohne maschinellen Antrieb, für die Binnenschifffahrt	Lade-t St 1000 EUR	- - -	. . .	- - -	-
3511 30 000	Fischereifahrzeuge, Schlepper, Schubschiffe, Schwimmkrane, -Bagger u.a. Wasserfahrzeuge für besondere Zwecke (einschl. Wasserfahrzeugen, bei denen das Fahren von untergeordneter Bedeutung ist)	1000 EUR	.	.	.	5
3511 40 000	Schiffssegmente	1000 EUR	39 782	191 242	217 346	10
3511 50 000	Schwimmende oder tauchende Bohr- oder Förderplattformen; andere schwimmende Vorrichtungen (z.B. Flöße, Schwimm tanks, Senkkästen, Festmachetonnen, Bojen und schwimmende Baken)	St 1000 EUR	.	.	.	3
3511 91 001	Wartungs-, Reparaturarbeiten an Schiffen, anderen Wasserfahrzeugen und schwimmenden Vorrichtungen für zivile Zwecke	1000 EUR	419 632	496 642	465 404	76
3511 92 001	Umbauarbeiten an Schiffen, anderen Wasserfahrzeugen und schwimmenden Vorrichtungen für zivile Zwecke	1000 EUR	39 264	9 730	10 608	7

4 Produktion nach Güterarten - Deutschland

Melde-Nr.	Bezeichnung	Einheit	2003	2004	2005	2005 Anzahl Unternehmen
1	2	3	4	5	6	7
3511 93 001	Ausbau- und Ausrüstungsarbeiten an Schiffen, anderen Wasserfahrzeugen und schwimmenden Vorrichtungen (z.B. Innenausbau, Elektroarbeiten, Schiffsanstreicherei, Klimaanlageeinbau) - Innenausbauarbeiten an Schiffen, anderen Wasserfahrzeugen und schwimmenden Vorrichtungen für zivile Zwecke	1000 EUR	41 002	62 193	50 885	10
3511 93 003	- Elektroarbeiten an Schiffen, anderen Wasserfahrzeugen und schwimmenden Vorrichtungen für zivile Zwecke	1000 EUR	.	.	.	1
3511 93 009	- Andere Ausbau- und Ausrüstungsarbeiten an Schiffen, anderen Wasserfahrzeugen und schwimmenden Vorrichtungen (z.B. Schiffsanstreicherei, Klimaanlageeinbau) für zivile Zwecke	1000 EUR	18 052	13 502	11 741	7
3512 11 300	Segelboote, auch mit Hilfsmotor - für die Seeschifffahrt	St 1000 EUR	.	.	.	3
3512 11 530	- für die Binnenschifffahrt - mit einem Gewicht von 100 kg oder weniger	St 1000 EUR	.	.	.	-
3512 11 550	- - mit einem Gewicht von mehr als 100 kg - - mit einer Länge von 7,5 m oder weniger	St 1000 EUR	.	.	.	-
3512 11 570	- - mit einer Länge von mehr als 7,5 m	St 1000 EUR	.	.	.	1
3512 12 340	Auffblasbare Boote - mit einem Gewicht von 100 kg oder weniger	St 1000 EUR	.	.	.	1
3512 12 370	- mit einem Gewicht von mehr als 100 kg	St 1000 EUR	.	.	.	-
3512 13 300	Ruderboote, Kanus u.a. Vergnügungs- und Sportboote - Motorboote (ohne Außenbordmotor), für die Seeschifffahrt	St 1000 EUR	981	1 222 210 090	1 256 95 152	3
3512 13 550	- Motorboote (ohne Außenbordmotor), für die Binnenschifffahrt - mit einer Länge von 7,5 m oder weniger	St 1000 EUR	.	.	.	1
3512 13 570	- mit einer Länge von mehr als 7,5 m	St 1000 EUR	.	.	.	1
3512 13 930	- Andere Yachten, Vergnügungs- oder Sportboote; Ruderboote und Kanus - mit einem Gewicht von 100 kg oder weniger	St 1000 EUR	.	4 271	9 923 5 153	4
3512 13 950	- mit einem Gewicht von mehr als 100 kg mit einer Länge von 7,5 m oder weniger	St 1000 EUR	.	.	.	2
3512 13 970	- mit einem Gewicht von mehr als 100 kg und mit einer Länge von mehr als 7,5 m	St 1000 EUR	.	.	685	5
3512 90 000	Instandhaltungs-, Reparatur-, Umbau- und Ausbauarbeiten an Booten und Yachten	1000 EUR	32 190	38 315	.	17
3520 11 000	Elektrische Lokomotiven mit Stromspeisung aus dem Stromnetz	St 1000 EUR	243	232 372 844	312	4
3520 12 000	Dieselelektrische Lokomotiven	St 1000 EUR	.	.	218	4
3520 13 300	Elektrische Lokomotiven mit Stromspeisung aus Akkumulatoren; andere Lokomotiven, Lokomotivtender - elektrische Lokomotiven mit Stromspeisung aus Akkumulatoren	St 1000 EUR	.	.	.	-
3520 13 900	- Andere Lokomotiven; Lokomotivtender	St 1000 EUR	.	26 957	.	2
3520 20 300	Triebwagen und Schienenbusse (ohne Schienenfahrzeuge zur Gleisunterhaltung u.a. Bahndienstwagen) - Triebwagen und Schienenbusse mit Stromspeisung aus dem Stromnetz	St 1000 EUR	1 140 1 073 589	1 007 1 161 545	647 1 173 969	6

4 Produktion nach Güterarten - Deutschland

Melde-Nr.	Bezeichnung	Einheit	2003	2004	2005	2005 Anzahl Unternehmen
1	2	3	4	5	6	7
3520 20 900	- Andere Triebwagen und Schienenbusse (ohne solche mit Stromspeisung aus dem Stromnetz)	St 1000 EUR	.	132 163 335	.	4
3520 31 000	Schienenfahrzeuge zur Gleisunterhaltung u.a. Bahndienstfahrzeuge, auch selbstfahrend (z.B. Gerätewagen u.ä., Messwagen und Draisinen)	St 1000 EUR	.	.	.	5
3520 32 000	Personenwagen ohne Eigenantrieb, Gepäckwagen, Postwagen u.a. schienengebundene Spezialwagen (ohne Schienenfahrzeuge zur Gleisunterhaltung)	St 1000 EUR	867 222	321 621 250	.	3
3520 33 300	Schienengebundene Güterwagen ohne Eigenantrieb - Kesselwagen u.dgl., wärmeisolierte Wagen und Kühlwagen u.a. gedeckte und geschlossene Güterwagen	St 1000 EUR	757 69 709	931 74 364	.	2
3520 33 500	- Güter-, Selbstentladewagen (ohne Kesselwagen) u.ä. offene Güterwagen mit nicht abnehmbaren Stirn- und Seitenwänden, deren Höhe mehr als 60 cm beträgt, u.a. Spezialwagen	St 1000 EUR	1 080 104 110	451 25 614	498 .	4
3520 40 301	Teile für Schienenfahrzeuge; ortsfestes Gleismaterial u. Teile dafür; mechanische (auch elektromechanische) Signal-, Sicherungs-, Überwachungs- oder Steuergeräte für Schienenwege, Straßen, Parkplätze oder Parkhäuser, Hafenanlagen oder Flughäfen - Teile für Schienenfahrzeuge (z.B. Drehgestelle, Lenkgestelle, Achsen und Räder; Bremsvorrichtungen; Zughaken u.a. Kupplungsvorrichtungen, Puffer)	1000 EUR	567 543	575 964	523 639	11
3520 40 309	- Andere Teile für Schienenfahrzeuge (z.B. Drehgestelle, Lenkgestelle, Achsen und Räder; Zughaken u.a. Kupplungsvorrichtungen, Puffer)	1000 EUR	584 783	566 728	619 116	61
3520 40 550	- Ortsfestes Gleismaterial und Geräte für Schienenwege (z.B. zusammengesetzte Gleise, Drehscheiben, Prellböcke, Lademaße)	kg 1000 EUR	38 770 216 91 518	33 524 736 84 880	42 905 650 95 568	13
3520 40 580	- Teile für ortsfestes Gleismaterial, mechanische (auch elektromechanische) Signal-, Sicherungs-, Überwachungs- oder Steuergeräte für Schienenwege, Straßen, Parkplätze oder Parkhäuser, Hafenanlagen oder Flughäfen	1000 EUR	96 220	68 861	57 184	7
3520 40 590	- Mechanische (auch elektromechanische) Signal-, Sicherungs-, Überwachungs- oder Steuergeräte für Schienenwege, Straßen, Parkplätze oder Parkhäuser, Hafenanlagen oder Flughäfen	kg 1000 EUR	.	.	.	3
3520 91 000	Reparatur und Instandhaltung von Schienenfahrzeugen	1000 EUR	418 275	428 857	393 783	52
3520 92 001	Umbau, Innenausbau und Ausrüstung (Komplettierung) von Schienenfahrzeugen - Umbau von Schienenfahrzeugen	1000 EUR	73 876	56 378	47 064	11
3520 92 005	- Innenausbau und Ausrüstung (Komplettierung) von Schienenfahrzeugen	1000 EUR	19 480	21 145	40 198	6

4 Produktion nach Güterarten - Deutschland

Melde-Nr.	Bezeichnung	Einheit	2003	2004	2005	2005 Anzahl Unternehmen	
1	2	3	4	5	6	7	
3530 11 001	Motoren und Triebwerke für Luft- und Raumfahrzeuge; Start- u. Abbremsvorrichtungen sowie Bodengeräte für die Flugausbildung, Teile dafür Kolbenverbrennungsmotoren mit Fremdzündung für zivile und halböffentliche Luftfahrzeuge darunter zum Absatz bestimmt	St St 1000 EUR	*	-	-	-	-
3530 12 101	Turbo-Strahltriebwerke, Turbo-Propellertriebwerke - Turbo-Strahltriebwerke für zivile und halböffentliche Luftfahrzeuge - mit einer Schubkraft von 25 kN oder weniger darunter zum Absatz bestimmt	St St 1000 EUR	*	-	-	-	-
3530 12 301	- mit einer Schubkraft von mehr als 25 kN darunter zum Absatz bestimmt	St St 1000 EUR	*	.	.	.	1 1
3530 12 501	- Turbo-Propellertriebwerke für zivile und halböffentliche Luftfahrzeuge - mit einer Leistung von 1100 kW oder weniger darunter zum Absatz bestimmt	St St 1000 EUR	*	-	-	.	1 1
3530 12 701	- mit einer Leistung von mehr als 1100 kW darunter zum Absatz bestimmt	St St 1000 EUR	*	-	-	-	-
3530 13 001	Strahltriebwerke (ohne Turbo-Strahltriebwerke) für zivile und halböffentliche Luftfahrzeuge darunter zum Absatz bestimmt	St St 1000 EUR	*	-	-	-	-
3530 14 301	Startvorrichtungen für Luftfahrzeuge; Abbremsvorrichtungen für Schiffsdecks u.ä. Landehilfen für Luftfahrzeuge; Bodengeräte zur Flugausbildung; Teile dafür - Startvorrichtungen für Luftfahrzeuge; Abbremsvorrichtungen für Schiffsdecks u.ä. Landehilfen für Luftfahrzeuge, für zivile Zwecke; Teile dafür	kg 1000 EUR	.	-	-	-	1
3530 14 501	- Bodengeräte zur zivilen Flugausbildung und Teile dafür	kg 1000 EUR	.	-	-	-	-
3530 15 000	Teile für Kolbenverbrennungsmotoren mit Fremdzündung, für Luftfahrzeuge	1000 EUR	-	-	.	.	1
3530 16 000	Teile für Turbo-Strahltriebwerke oder Turbo-Propellertriebwerke	1000 EUR	7
3530 21 000	Segelflugzeuge und Hanggleiter	St 1000 EUR	211 14 287	142 11 562	152 12 390	.	4
3530 22 000	Ballone, Luftschiffe u.a. nicht für maschinellen Antrieb bestimmte Luftfahrzeuge	St 1000 EUR	.	81 2 247	99 .	.	3
3530 31 301	Hubschrauber u. Starrflügelflugzeuge Zivile und halböffentliche Hubschrauber - Zivile und halböffentliche Hubschrauber mit einem Leergewicht von 2000 kg oder weniger	St 1000 EUR	-	-	-	-	-
3530 31 501	- Zivile und halböffentliche Hubschrauber mit einem Leergewicht von mehr als 2000 kg	St 1000 EUR	1
3530 32 001	Zivile und halböffentliche Starrflügelflugzeuge u.a. Luftfahrzeuge - mit einem Leergewicht von 2 000 kg oder weniger	St 1000 EUR	115 15 859	109 10 932	.	.	3
3530 33 001	- mit einem Leergewicht von mehr als 2 000 kg bis 15 000 kg	St 1000 EUR	-	-	-	-	-
3530 34 001	- mit einem Leergewicht von mehr als 15000 kg	St 1000 EUR	-	-	-	-	-
3530 40 001	Raumfahrzeuge (einschl. Satelliten) und Trägerraketen für Raumfahrzeuge, für zivile Zwecke	kg 1000 EUR	-	-	-	-	-
3530 50 300	Teile für Luftfahrzeuge und Raumfahrzeuge für zivile Zwecke - Propeller und Rotoren, Teile dafür	kg 1000 EUR	2
3530 50 500	- Fahrgestelle und Teile dafür	kg 1000 EUR	160 672 14 444	216 314 18 623	282 034 22 136	.	4

4 Produktion nach Güterarten - Deutschland

Melde-Nr.	Bezeichnung	Einheit	2003	2004	2005	2005 Anzahl Unternehmen
1	2	3	4	5	6	7
3530 50 901	- Andere Teile für Luft- und Raumfahrzeuge	1000 EUR	4 496 065	5 136 701	5 217 574	45
3530 91 001	Reparatur und Instandhaltung von Luftfahrzeugen sowie von Motoren und Triebwerken dafür, für zivile Zwecke	1000 EUR	4 542 298	3 880 345	3 972 221	35
3530 92 300	Umbau von Luftfahrzeugen sowie von Motoren und Triebwerken dafür - von Luftfahrzeugmotoren und -triebwerken	1000 EUR	.	.	.	3
3530 92 500	- von Hubschraubern	1000 EUR	.	-	-	-
3530 92 700	- von Flugzeugen	1000 EUR	.	.	.	5
3541 11 000	Krafträder und Fahrräder mit Hilfsmotor, mit Hubkolbenverbrennungsmotor mit einem Hubraum von 50 cm³ oder weniger	St 1000 EUR	.	.	.	1
3541 12 130	Krafträder mit Hubkolbenverbrennungsmotor mit einem Hubraum von mehr als 50 cm³, auch mit Beiwagen - mit einem Hubraum von mehr als 50 cm³ bis 250 cm³ - - Motorroller	St 1000 EUR	.	.	.	1
3541 12 150	- - Andere Krafträder	St 1000 EUR	.	.	.	1
3541 12 300	- mit einem Hubraum von mehr als 250 cm³ bis 500 cm³	St 1000 EUR	-	-	-	-
3541 12 500	- mit einem Hubraum von mehr als 500 cm³ bis 800 cm³	St 1000 EUR	-	-	-	-
3541 12 700	- mit einem Hubraum von mehr als 800 cm³	St 1000 EUR	.	.	.	1
3541 13 000	Andere Krafträder; Beiwagen	St 1000 EUR	.	.	.	1
3541 20 300	Teile und Zubehör für Krafträder und Beiwagen - Sättel für Krafträder (einschl. Mopeds)	St 1000 EUR	-	-	-	-
3541 20 900	- Andere Teile und Zubehör für Krafträder	1000 EUR	271 007	278 730	288 130	17
3542 10 300	Zweiräder u.a. Fahrräder (einschl. Lastendreirädern), ohne Motor - Zweiräder u.a. Fahrräder (einschl. Lastendreirädern), ohne Kugellager	St 1000 EUR	.	.	.	2
3542 10 502	- Zweiräder u.a. Fahrräder (einschl. Lastendreirädern), mit Kugellager - - Mountain Bikes (einschl. All-Terrain-Bikes)	St 1000 EUR	933 405 134 746	875 325 120 537	686 667 100 906	12
3542 10 504	- - Touren-Räder	St 1000 EUR	582 861 122 980	401 853 73 486	413 611 82 856	8
3542 10 505	- - Sport-Räder	St 1000 EUR	451 832 69 329	265 239 48 096	239 539 41 609	7
3542 10 509	- - Andere Räder	St 1000 EUR	783 443 105 346	776 882 100 349	776 630 118 638	9
3542 20 130	Teile und Zubehör für Zweiräder u.a. Fahrräder, ohne Motor - Rahmen, Gabeln und Teile für Fahrräder - - Rahmen	St 1000 EUR	.	-	-	-
3542 20 150	- - Gabeln	St 1000 EUR	-	-	-	-
3542 20 190	- - Teile für Fahrradrahmen und -gabeln; Freilaufzahnkränze; Teile für Bremsen (einschl. Bremsnaben), Pedale, Tretlager, Lenker, Gepäckträger, Kettenschaltungen u.a. Fahrradteile	1000 EUR	42 042	40 293	38 225	14
3542 20 230	- Felgen, Speichen, Naben für Fahrräder - - Felgen	St 1000 EUR	7 545 047 16 368	.	.	2
3542 20 250	- - Speichen	kg 1000 EUR	.	.	.	1

4 Produktion nach Güterarten - Deutschland

Melde-Nr.	Bezeichnung	Einheit	2003	2004	2005	2005 Anzahl Unternehmen
1	2	3	4	5	6	7
3542 20 270	- - Naben (ohne Bremsnaben)	St 1000 EUR	.	.	.	2
	- Bremsnaben, andere Bremsen für Fahrräder		.	.	.	
3542 20 330	- - Bremsnaben	St 1000 EUR	.	.	.	1
3542 20 390	- - Andere Bremsen	St 1000 EUR	.	.	.	1
3542 20 400	- Sättel für Fahrräder	St 1000 EUR	-	-	-	-
3542 20 530	- Pedale und Tretlager für Fahrräder - - Pedale	Paar 1000 EUR	-	-	-	-
3542 20 550	- - Tretlager	St 1000 EUR	-	-	-	-
3542 20 630	- Lenker, Gepäckträger, Ketten- schaltungen für Fahrräder - - Lenker	St 1000 EUR	.	.	.	2
3542 20 650	- - Gepäckträger	St 1000 EUR	.	.	.	2
3542 20 670	- - Kettenschaltungen	St 1000 EUR	-	-	-	-
3543 11 300	Rollstühle u.a. Fahrzeuge für Kranke und Körperbehinderte - ohne Vorrichtung zur mechanischen Fortbewegung	St 1000 EUR	88 500 70 377	79 943 56 429	57 972 44 314	8
3543 11 900	- mit Motor oder anderer Vorrichtung zur mechanischen Fortbewegung	St 1000 EUR	17 750 67 726	21 241 65 630	21 763 54 854	12
3543 12 000	Teile und Zubehör für Rollstühle u.a. Fahrzeuge für Kranke und Körperbehinderte	1000 EUR	.	.	.	20
3543 90 000	Reparatur und Instandhaltung von Behindertenfahrzeugen	1000 EUR	.	.	.	3
3550 10 001	Fahrzeuge, a.n.g. (z.B. Schubkarren, einrädriige Handtransportfahrzeuge, Gespannfahrzeuge für Tiere) - Einrädriige Handtransportgeräte (z.B. Schubkarren)	St 1000 EUR	.	.	350 658 5 657	4
3550 10 003	- Zweirädriige Handtransportgeräte (z.B. Sack-, Stech- und Fasskarren)	St 1000 EUR	396 790 15 648	380 996 15 442	347 512 13 669	12
3550 10 004	- Drei- und mehrrädriige Handtransportgeräte - - bis 1 t Traglast	St 1000 EUR	1 880 555 192 856	2 110 547 218 960	1 647 892 225 182	29
3550 10 006	- - über 1 t Traglast	St 1000 EUR	.	.	.	3
3550 10 008	- Andere Fahrzeuge (z.B. Kutschen, Sulkis u.a. Gespannfahrzeuge für Tiere)	St 1000 EUR	-	.	.	1
3550 90 000	Reparatur und Instandhaltung von Fahrzeugen, a.n.g. (z.B. Schubkarren, einrädriige Hand- transportfahrzeuge, Gespannfahrzeuge für Tiere; ohne Reparatur und Instandhaltung von Krafrädern)	1000 EUR	-	-	.	1
3599 00 000	Veredlung von Erzeugnissen dieser Güterabteilung	1000 EUR	.	.	.	3
	Möbel, Schmuck, Musikinstrumente, Sportgeräte, Spielwaren und sonstige Erzeugnisse					
	Möbel					
	Sitzmöbel					
	Sitze für Luft- und Kraftfahrzeuge; Drehstühle mit verstellbarer Sitzhöhe; andere Sitzmöbel, mit Gestell aus Metall					
3611 11 100	- Sitze für Luftfahrzeuge	1000 St 1000 EUR	.	.	.	2
3611 11 300	- Sitze für Kraftfahrzeuge	1000 St 1000 EUR	6 681 3 096 937	8 100 3 208 510	8 643 4 071 202	29
3611 11 550	- Drehstühle mit verstellbarer Sitzhöhe - - gepolstert, mit Rückenlehne und mit Rollen oder Gleitern	1000 St 1000 EUR	1 682 346 913	1 717 346 997	1 759 345 776	35

4 Produktion nach Güterarten - Deutschland

Melde-Nr.	Bezeichnung	Einheit	2003	2004	2005	2005 Anzahl Unternehmen
1	2	3	4	5	6	7
3611 11 590	- - Andere Drehstühle mit verstellbarer Sitzhöhe	1000 St 1000 EUR				8
	- Gepolsterte Sitzmöbel, mit Gestell aus Metall					
3611 11 750	- - für Büros	1000 St 1000 EUR	976 113 548	994 112 072	1 005 111 181	20
3611 11 790	- - Andere gepolsterte Sitzmöbel, mit Gestell aus Metall	1000 St 1000 EUR	832 39 137	1 045 39 993	1 044 38 023	23
	- Nicht gepolsterte Sitzmöbel, mit Gestell aus Metall					
3611 11 903	- - Schulsitzmöbel (ohne Reihengestühl)	1000 St 1000 EUR	995 32 591	1 084 34 235	1 025 33 698	10
3611 11 909	- - Andere Sitzmöbel, mit Gestell aus Metall	1000 St 1000 EUR	1 229 81 153	1 116 84 798	1 130 90 446	40
	Sitzmöbel, vorwiegend mit Gestell aus Holz, Stuhlrohr, Korbweiden, Bambus o.ä. Stoffen					
	- In Liegen umwandelbare Sitzmöbel (ohne Gartenmöbel und Campingausrüstungen)					
3611 12 103	- - Mehrsitzige gepolsterte Anbauelemente (auch Sofas und Couches)	1000 St 1000 EUR	2 538 877 874	2 244 848 885	1 903 803 693	89
3611 12 109	- - Andere in Liegen umwandelbare Sitzmöbel	1000 St 1000 EUR		6	.	4
3611 12 300	- Sitzmöbel aus Stuhlrohr, Korbweiden, Bambus o.ä. Stoffen	1000 St 1000 EUR	16 7 092	16 7 358	12 5 692	3
	- Gepolsterte Sitzmöbel, mit Gestell aus Holz					
3611 12 550	- - für Büros	1000 St 1000 EUR	48 8 819	44 8 528	28 6 429	7
	- - Andere gepolsterte Sitzmöbel, mit Gestell aus Holz					
3611 12 593	- - Sessel (auch einsitzige gepolsterte Anbauelemente)	1000 St 1000 EUR	1 715 577 528	1 681 565 145	1 573 550 837	85
3611 12 599	- - - Andere gepolsterte Sitzmöbel, mit Gestell aus Holz (ohne Sessel)	1000 St 1000 EUR	1 133 196 276	1 131 200 157	1 003 187 894	70
	- Nicht gepolsterte Sitzmöbel, mit Gestell aus Holz					
3611 12 905	- - Gartenstühle und Gartenbänke	1000 St 1000 EUR	.	66 4 717	45 3 906	7
3611 12 907	- - Schulsitzmöbel (ohne Reihengestühl)	1000 St 1000 EUR	26 1 503	16 924	15 927	6
3611 12 909	- - Andere nicht gepolsterte Sitzmöbel, mit Gestell aus Holz	1000 St 1000 EUR	273 30 222	233 26 182	219 25 053	35
3611 13 000	Gartenmöbel aus Kunststoff, andere Sitzmöbel, a.n.g.	1000 St 1000 EUR	163 5 877	115 4 429	201 5 813	7
	Teile für Sitzmöbel					
3611 14 100	- aus Holz	1000 EUR	68 044	63 305	64 046	41
3611 14 330	- aus Metall	1000 EUR	237 734	487 620	415 504	34
3611 14 350	- aus Kunststoff	1000 EUR	362 185	350 856	358 669	42
3611 14 390	- aus anderen Stoffen	1000 EUR	100 044	109 989	116 783	22
3611 20 000	Polsterung von Sitzmöbeln	1000 EUR	.	.	.	3
	Büro- und Lademöbel					
	Büromöbel aus Metall					
3612 11 100	- Zeichentische	1000 St 1000 EUR	.	.	.	1
3612 11 300	- Metallschreibtische mit einer Höhe von 80 cm oder weniger	1000 St 1000 EUR	360 55 109	411 51 695	348 55 624	17
	- Andere Metallmöbel mit einer Höhe von 80 cm oder weniger					
3612 11 530	- - Metalltische	1000 St 1000 EUR	332 39 191	303 37 927	281 40 291	14
3612 11 550	- - Regale und andere Möbel	1000 St 1000 EUR	238 28 880	282 31 976	289 30 582	13
	- Metallschränke mit einer Höhe von mehr als 80 cm					
3612 11 730	- - mit Türen oder Rolläden	1000 St 1000 EUR	226 91 391	232 99 276	222 95 457	14
3612 11 750	- - Karteischränke und andere Schränke mit Schubladen	1000 St 1000 EUR	53 11 473	44 11 535	43 11 315	7
	- Andere Metallmöbel für Büros, mit einer Höhe von mehr als 80 cm					
3612 11 950	- - Raumteilende Möbelemente	1000 St 1000 EUR	10	9	3	5

4 Produktion nach Güterarten - Deutschland

Melde-Nr.	Bezeichnung	Einheit	2003	2004	2005	2005 Anzahl Unternehmen
1	2	3	4	5	6	7
3612 11 990	- - Andere Metallmöbel für Büros, a.n.g.	1000 St 1000 EUR	412 142 581	405 135 660	371 137 222	14
3612 12 300	Büromöbel aus Holz - Holzschreibtische mit einer Höhe von 80 cm oder weniger	1000 St 1000 EUR	1 156 294 501	1 166 288 141	1 116 314 003	76
3612 12 530	- - Andere Holzmöbel für Büros, mit einer Höhe von 80 cm oder weniger - - Holztische	1000 St 1000 EUR	433 48 354	429 46 720	442 46 772	37
3612 12 550	- - Holzschränke, Regale u.a. Holzmöbel für Büros, mit einer Höhe von 80 cm oder weniger	1000 St 1000 EUR	696 165 923	687 158 728	766 165 981	58
3612 12 730	- - Holzschränke mit einer Höhe von mehr als 80 cm - - Raunteilende Möbelemente (kombinierte Systemschränkelemente)	1000 St 1000 EUR	269 94 763	273 82 283	282 71 667	51
3612 12 750	- - Holzschränke und -regale	1000 St 1000 EUR	934 188 333	808 175 252	1 015 200 703	55
3612 12 950	- - Andere Holzmöbel mit einer Höhe von mehr als 80 cm - - Andere kombinierbare Elemente	1000 St 1000 EUR	135 36 980	93 28 257	90 30 196	23
3612 12 990	- - Andere Holzmöbel für Büros	1000 St 1000 EUR	112 39 906	84 35 974	91 35 836	36
3612 13 000	Ladenmöbel aus Holz	1000 St 1000 EUR	431 757 340	473 776 890	471 851 551	154
3613 10 500	Küchermöbel aus Holz - Einbauküchenelemente	1000 St 1000 EUR	23 524 3 017 138	24 806 3 126 773	25 627 3 232 558	138
3613 10 900	- - Andere Holzmöbel für Küchen (z.B. Küchen-, Gaststätten-, Kantinen-, Spültische)	1000 St 1000 EUR	516 30 644	430 25 328	297 20 642	26
3614 11 001	Sonstige Möbel Metallmöbel, a.n.g. (ohne Büromöbel) - Schulmöbel (ohne Sitzmöbel)	1000 St 1000 EUR	635 44 783	591 45 406	559 47 659	16
3614 11 002	- - Wohnmöbel	1000 St 1000 EUR	3 695 151 472	588 62 185	458 59 177	15
3614 11 003	- - Bettstellen	1000 St 1000 EUR	29 36 598	27 35 872	28 33 438	6
3614 11 005	- - Spezialmöbel für Läden	1000 St 1000 EUR	6 115 256 745	6 664 310 896	4 958 293 051	46
3614 11 007	- - Möbel und Spezialeinrichtungen für Laboratorien (z.B. Tische, Schränke, Trennwände, Abzugshauben, Spüleinrichtungen)	1000 St 1000 EUR	583 117 867	535 109 086	390 103 841	19
3614 11 009	- - Andere Metallmöbel, a.n.g.	1000 St 1000 EUR	10 194 540 852	12 382 669 185	10 607 656 129	94
3614 12 353	Schlaf-, Ess- und Wohnzimmermöbel, aus Holz - - Schlafzimmermöbel - - Betten - - Liegen (auch sog. französische Betten)	1000 St 1000 EUR	792 173 226	769 152 324	659 137 464	25
3614 12 359	- - - Andere Betten	1000 St 1000 EUR	1 223 188 038	1 166 187 282	1 128 182 151	61
3614 12 393	- - - Andere Schlafzimmermöbel - - - Schlafzimmerschränke	1000 St 1000 EUR	5 003 751 989	5 112 736 856	5 015 736 245	83
3614 12 399	- - - Andere Schlafzimmermöbel (z.B. Frisierkommoden, Nachttische)	1000 St 1000 EUR	7 337 403 163	7 659 411 585	7 075 375 253	54
3614 12 501	- - Ess- und Wohnzimmermöbel - - Wohn- und Esszimmertische	1000 St 1000 EUR	712 161 410	611 145 620	644 143 879	52
3614 12 503	- - - Andere Tische (Kleintische)	1000 St 1000 EUR	216 11 391	.	186 10 827	14
3614 12 505	- - - Wohnzimmerschränke, Bücherschränke	1000 St 1000 EUR	866 218 052	793 190 756	609 142 004	56
3614 12 506	- - - Schrankwände (auch als Raunteiler)	1000 St 1000 EUR	3 334 484 696	3 549 460 073	3 748 489 027	64
3614 12 509	- - - Andere Ess- und Wohnzimmermöbel (z.B. Sideboards)	1000 St 1000 EUR	3 206 193 645	3 439 201 469	4 002 235 614	62
3614 13 030	Holzmöbel, a.n.g. - - Badezimmermöbel	1000 St 1000 EUR	3 986 289 037	3 820 281 216	4 024 314 495	50
3614 13 050	- - Gartermöbel	1000 St 1000 EUR	19 3 375	20 3 117	38 3 319	11

4 Produktion nach Güterarten - Deutschland

Melde-Nr.	Bezeichnung	Einheit	2003	2004	2005	2005 Anzahl Unternehmen
1	2	3	4	5	6	7
3614 13 093	- Garderobermöbel, Schuhschränke, Schuhregale	1000 St 1000 EUR	2 303 169 512	2 330 154 825	1 840 126 700	42
3614 13 095	- Schulmöbel (ohne Sitzmöbel)	1000 St 1000 EUR	578 99 616	460 82 949	411 79 740	15
3614 13 097	- Möbel für Laboratorien aus Holz (z.B. Tische, Schränke, Trennwände)	1000 St 1000 EUR	146 105 453	148 112 213	205 104 973	10
3614 13 099	- Andere Holzmöbel, a.n.g.	1000 St 1000 EUR	3 593 159 936	3 720 171 502	4 109 185 054	57
3614 14 330	- Kunststoffmöbel - Badezimmermöbel	1000 St 1000 EUR	666 17 277	540 13 432	634 15 546	4
3614 14 350	- Gartermöbel	1000 St 1000 EUR	1 977 32 936	2 533 41 148	738 18 096	3
3614 14 390	- Andere Kunststoffmöbel	1000 St 1000 EUR	189 39 678	213 46 451	163 9 467	6
3614 14 500	Möbel aus anderen Stoffen (einschl. Stuhlrohr, Korbweide, Bambus o.ä. Stoffen)	1000 St 1000 EUR	166 19 795	168 18 065	149 18 190	6
3614 15 300	Teile für Möbel (ohne solche für Sitzmöbel) - aus Metall	1000 EUR	343 386	349 469	360 201	86
3614 15 500	- aus Holz	1000 EUR	635 297	652 150	668 060	143
3614 15 905	- aus Kunststoff	1000 EUR	196 192	209 945	219 692	64
3614 15 909	- aus anderen Stoffen	1000 EUR	33 785	36 068	42 985	8
3614 20 000	Veredlung von neuen Möbeln (ohne Polsterung von Sitzmöbeln)	1000 EUR	2 996	1 098	2 600	6
3614 90 000	Reparatur, Restaurierung und Renovierung von Möbeln	1000 EUR	1 013	.	858	8
3615 11 005	Sprungrahmen - mit Federung	1000 St 1000 EUR	296 8 191	376 10 389	381 11 014	6
3615 11 009	- Andere Sprungrahmen	1000 St 1000 EUR	4 221 188 998	4 249 190 009	4 225 178 271	21
3615 12 300	Auflegematratten - aus Zellkautschuk, auch überzogen (Latex)	1000 St 1000 EUR	894 70 600	487 56 311	351 47 663	20
3615 12 500	- aus Zellkunststoff, auch überzogen (Polyurethan)	1000 St 1000 EUR	1 727 140 748	1 968 174 372	2 343 211 717	25
3615 12 700	- aus anderen Stoffen mit Federkern	1000 St 1000 EUR	5 023 316 088	4 494 282 775	4 211 269 920	33
3615 12 905	- Andere Auflegematratten aus anderen Stoffen	1000 St 1000 EUR	42 .	48 .	38 .	3
3615 12 909	- - Andere Auflegematratten aus anderen Stoffen	1000 St 1000 EUR	322 .	429 .	391 21 785	12
3621 10 000	Schmuck u.ä. Erzeugnisse Münzen	t 1000 EUR	1 930 29 741	3 459 35 904	3 309 35 887	9
3622 11 100	Schmuck, Gold- und Silberschmiedewaren (ohne Phantasieschmuck) - Bearbeitete Zuchtperlen (nicht aufgereiht, montiert oder gefasst)	g 1000 EUR	- -	- -	- -	-
3622 11 300	- Bearbeitete Diamanten, weder montiert noch gefasst darunter zum Absatz bestimmt	Kt Kt 1000 EUR	1 1
3622 11 500	Edelsteine (ohne Diamanten), anders bearbeitet als nur gesägt oder grob gefommt	g 1000 EUR	204 675 13 420	146 536 12 138	. .	2
3622 11 700	Bearbeitete synthetische oder rekonstituierte Steine (nicht aufgereiht, montiert oder gefasst)	g 1000 EUR	2
3622 12 300	Bearbeitete Industriediamanten (nicht nur gesägt, gespalten oder rau geschliffen), weder montiert noch gefasst	Kt 1000 EUR	- -	- -	- -	-
3622 12 500	Staub und Pulver von Edelsteinen, Schmucksteinen oder synthetischen Steinen	g 1000 EUR	- -	- -	- -	-

4 Produktion nach Güterarten - Deutschland

Melde-Nr.	Bezeichnung	Einheit	2003	2004	2005	2005 Anzahl Unternehmen
1	2	3	4	5	6	7
3622 13 301	Schmuckwaren, Gold- und Silberschmiedewaren, Teile dafür - Schmuckwaren und Teile dafür, aus Edelmetallen oder Edelmetallplattierungen - aus Silber, auch mit anderen Edelmetallen überzogen oder plattiert	1000 EUR	64 255	62 048	59 365	32
3622 13 303	- aus Gold, auch mit anderen Edelmetallen überzogen oder plattiert	1000 EUR	419 519	407 512	385 589	58
3622 13 305	- aus Platin oder Platinbeimetallen, auch mit anderen Edelmetallen überzogen oder plattiert	1000 EUR	20 079	20 397	18 086	20
3622 13 307	- aus Edelmetallplattierungen auf unedlen Metallen	1000 EUR	24 635	21 366	25 777	14
3622 13 513	- Gold- und Silberschmiedewaren aus Silber, aus anderen Edelmetallen und aus Edelmetallplattierungen auf unedlen Metallen - aus Silber, auch mit anderen Edelmetallen überzogen oder plattiert - Essbestecke u.a. Tischgeräte (z.B. Schöpfkellen, Schaumkellen, Tortenheber etc.)	1000 EUR	8 020	6 360	.	3
3622 13 515	- Tafelgeschirr u.ä. Tischgeschirr (z.B. Schalen, Platten etc.)	1000 EUR	4 570	4 548	4 102	4
3622 13 517	- Andere Silberschmiedewaren und Teile dafür	1000 EUR	908	784	871	4
3622 13 530	- aus anderen Edelmetallen, auch mit Edelmetallen überzogen oder plattiert	1000 EUR	.	.	.	1
3622 13 550	- aus Edelmetallplattierungen auf unedlen Metallen (z.B. Essbestecke, Tafelgeschirr u.ä. Tischgeräte)	1000 EUR	11 704	9 916	8 916	5
3622 14 300	Andere Waren aus Edelmetallen oder Edelmetallplattierungen (ohne Katalysatoren)	kg 1000 EUR	.	.	.	2
3622 14 500	Waren aus echten Perlen oder Zuchtperlen, aus Edelsteinen, Schmucksteinen, synthetischen oder rekonstituierten Steinen	g 1000 EUR	.	.	.	2
3622 14 700	Katalysatoren in Form von Geweben oder Gittern, aus Platin	kg 1000 EUR	-	-	-	-
3622 20 000	Umarbeitung von Edelsteinen und Schmuck	1000 EUR	-	.	-	-
3630 11 100	Musikinstrumente Klaviere u.a. Saiteninstrumente mit Klaviatur - Klaviere mit aufrecht stehenden Rahmen	St 1000 EUR	8 029 41 914	8 349 43 546	7 616 41 139	11
3630 11 300	- Flügel	St 1000 EUR	2 399 63 124	2 347 60 651	2 839 73 938	10
3630 11 500	- Cembali u.a. Saiteninstrumente mit Klaviatur	St 1000 EUR	-	-	-	-
3630 12 350	- Streichinstrumente - Geigen	St 1000 EUR	.	.	.	1
3630 12 390	- Andere Streichinstrumente	St 1000 EUR	.	-	-	-
3630 12 500	- Gitarren	St 1000 EUR	.	.	.	1
3630 12 900	- Harfen u.a. Saiteninstrumente	St 1000 EUR	-	-	-	-
3630 13 100	- Orgeln (mit Pfeifen und Klaviatur); Harmonien u.ä. Musikinstrumente mit Klaviatur und durchschlagenden Metallzungen	St 1000 EUR	72 9 310	61 17 087	74 11 065	12
3630 13 300	- Akkordeons u.ä. Musikinstrumente	St 1000 EUR	.	.	.	2
3630 13 500	- Mundharmonikas	St 1000 EUR	.	.	.	1

4 Produktion nach Güterarten - Deutschland

Melde-Nr.	Bezeichnung	Einheit	2003	2004	2005	2005 Anzahl Unternehmen
1	2	3	4	5	6	7
3630 14 101	- Blechblasinstrumente - Trompeten, Kornette, Flügelhörner	St 1000 EUR	7 141 3 540	7 375 3 727	8 379 4 389	6
3630 14 103	- - Posaunen	St 1000 EUR	640	662	.	3
3630 14 105	- - Waldhörner, Tenorhörner, Baritonhörner, Althörner	St 1000 EUR	6 463 9 521	6 053 9 339	6 233 9 454	6
3630 14 107	- - Tuben	St 1000 EUR	2 708 8 478	2 691 8 204	2 469 7 999	5
3630 14 109	- - Andere Blechblasinstrumente	St 1000 EUR	3 970 919	3 754 803	3 205 771	4
3630 14 401	- - Andere Blasinstrumente - - Blockflöten	St 1000 EUR	1 098 714 9 610	1 160 335 9 164	1 210 612 8 528	4
3630 14 404	- - Klarinetten, Saxophone	St 1000 EUR	.	.	.	4
3630 14 407	- - Fagotte, Oboen	St 1000 EUR	2 779 5 905	3 288 7 612	2 756 7 247	4
3630 14 409	- - Andere Blasinstrumente, a.n.g.	St 1000 EUR	29 438 3 048	20 046 2 111	1 604	4
3630 15 100	Musikinstrumente, bei denen der Ton elektrisch erzeugt wird oder elek- trisch verstärkt werden muss (ohne Schlaginstrumente) - Orgeln	St 1000 EUR	-	-	-	-
3630 15 330	- Digital-Pianos und Synthesizer, mit Klaviatur - - Digital-Pianos	St 1000 EUR	-	-	-	-
3630 15 370	- - Synthesizer	St 1000 EUR	-	-	-	-
3630 15 400	- Keyboards u.a. elektrische Musik- instrumente, mit Klaviatur	St 1000 EUR	.	-	-	-
3630 15 500	- Elektrische Gitarren	St 1000 EUR	.	.	.	1
3630 15 900	- Andere elektrische Musikinstrumente, a.n.g.	St 1000 EUR	-	-	-	-
3630 16 300	Schlaginstrumente	St 1000 EUR	867 640 16 923	668 562 13 247	.	4
3630 16 500	Spieldosen, Orchestrien, Drehorgeln, Lockpfeifen, Signalpfeifen u.a. Musikinstrumente, a.n.g.	St 1000 EUR	.	.	.	3
3630 17 300	Metronome, Stimmgabeln und Stimmpfeifen; Musikwerke für Spieldosen	St 1000 EUR	.	.	.	1
3630 17 500	Musiksaiten	St 1000 EUR	.	.	.	1
3630 18 130	Teile und Zubehör für Musikinstru- mente - für Klaviere	1000 EUR	24 570	24 312	22 423	9
3630 18 150	- für Orgeln, für Harmonien u.ä. Musikinstrumente, mit Klaviatur	1000 EUR	18 108	16 032	15 390	5
3630 18 170	- für Musikinstrumente, bei denen der Ton elektrisch erzeugt wird oder elektrisch verstärkt werden muss	1000 EUR	-	-	-	-
3630 18 300	- für Saiteninstrumente	1000 EUR	11 549	14 466	14 129	7
3630 18 950	- für Blasinstrumente	1000 EUR	6 942	8 457	8 827	12
3630 18 970	- für andere Musikinstrumente (oh. solche für Blasinstrumente)	1000 EUR	.	.	.	9
3630 91 000	Installation von Musikinstrumenten	1000 EUR	-	-	-	-
3630 92 000	Reparatur und Instandhaltung von Musikinstrumenten	1000 EUR	13 053	15 991	15 465	25
3640 11 330	Sportgeräte Ski und Skiausrüstungen für den Wintersport; Schlittschuhe und Roll- schuhe, Teile dafür - Langlaufski	Paar 1000 EUR	-	-	-	-
3640 11 350	- Andere Ski	Paar 1000 EUR	.	.	.	1

4 Produktion nach Güterarten - Deutschland

Melde-Nr.	Bezeichnung	Einheit	2003	2004	2005	2005 Anzahl Unternehmen
1	2	3	4	5	6	7
3640 11 370	- Skibindungen und andere Skiausrüstungen für den Wintersport	1000 EUR	47 103	13 900	10 972	7
3640 11 530	- Schlittschuhe (einschl. Stiefel mit fest angebrachten Schlittschuhen)	Paar 1000 EUR	-	-	-	-
3640 11 550	- Rollschuhe (einschl. Stiefel mit fest angebrachten Rollschuhen)	Paar 1000 EUR	-	-	-	-
3640 11 570	- Teile und Zubehör für Schlitt- und Rollschuhe	1000 EUR	.	-	-	-
3640 12 000	Wasserski, Surfbretter, Windsurfer und andere Ausrüstungen, für den Wassersport	1000 EUR	2 428	2 106	1 597	4
3640 13 003	Geräte und Ausrüstungsgegenstände - für Gymnastik	1000 EUR	152 099	142 610	145 940	16
3640 13 005	- für Leicht- oder Schwerathletik	1000 EUR	15 115	16 804	15 164	8
3640 14 100	Spezialsporthandschuhe; Ball- und Freiluftsportgeräte, a.n.g. - Spezialsporthandschuhe aus Leder oder rekonstituiertem Leder	Paar 1000 EUR	-	-	-	-
3640 14 300	- Golfschläger und andere Golf ausrüstungen	1000 EUR	-	-	-	-
3640 14 500	- Geräte und Ausrüstungen, für Tischtennis	1000 EUR	17 347	18 020	.	4
3640 14 630	- Tennisschläger, Federball- u.ä. Schläger, auch ohne Bespannung - - Tennisschläger	St 1000 EUR	-	-	-	-
3640 14 650	- - Federball- u.ä. Schläger	St 1000 EUR	-	-	-	-
3640 14 800	- Bälle (ohne Golf- und Tischtennisbälle)	1000 St 1000 EUR	.	.	.	2
3640 14 903	- Andere Geräte u. Ausrüstungsgegenstände, für andere Sportarten oder Freiluftspiele - - Schaukeln und Rutschen u.a. Spielplatzgeräte	1000 EUR	96 108	98 309	98 769	21
3640 14 909	- - Andere Geräte und Ausrüstungsgegenstände, für andere Sportarten oder Freiluftspiele, a.n.g.	1000 EUR	54 136	49 414	48 964	23
3640 15 300	Angelruten u.a. Angelgerät; andere Ausrüstungsgegenstände für Jagd oder Sportfischerei, a.n.g. - Angelruten, Angelhaken und Angelrollen	1000 EUR	4 799	5 552	4 612	3
3640 15 500	- Anderes Angelgerät (z.B. Handnetze zum Landen von Fischen, Schmetterlingsnetze), Lockgeräte (ohne Lockpfeifen) u.ä. Jagdgeräte	1000 EUR	3 012	3 110	2 825	3
3640 90 000	Installation, Reparatur und Instandhaltung von Sportgeräten, nicht für den Haushalt	1000 EUR	.	.	.	1
3650 11 000	Spielwaren Puppen, nur Nachbildungen von Menschen darstellend	St 1000 EUR	660 281 26 199	136 730 12 595	125 365 10 188	4
3650 12 300	Spielzeug, Tiere oder nichtmenschliche Wesen darstellend - Füllmaterial enthaltend	St 1000 EUR	2 712 270 63 299	4 034 992 58 805	3 867 087 53 056	5
3650 12 530	- aus Holz	St 1000 EUR	4 866 827 28 313	4 064 095 21 202	3 883 625 20 033	5
3650 12 550	- aus Kunststoff	St 1000 EUR	28 990 999 9 660	46 865 052 14 026	48 382 061 23 839	5
3650 12 590	- aus anderen Stoffen	St 1000 EUR	-	-	-	-
3650 13 300	Teile und Zubehör für Puppen - Bekleidung und Bekleidungs- zubehör, Schuhe und Kopfbedeckungen	1000 EUR	.	.	.	2
3650 13 500	- Andere Teile und Zubehör, für Puppen	1000 EUR	.	2 611	488	4
3650 20 300	Elektrische Eisenbahnen (einschl. Schienen, Signalen u.a. Zubehör)	1000 EUR	273 398	253 012	140 706	21

4 Produktion nach Güterarten - Deutschland

Melde-Nr.	Bezeichnung	Einheit	2003	2004	2005	2005 Anzahl Unternehmen
1	2	3	4	5	6	7
3650 20 550	Maßstabgetreu verkleinerte Modelle zum Zusammenbauen, auch mit Antrieb (ohne elektrische Eisenbahnen) - aus Kunststoff	St 1000 EUR	3 476 952 33 952	3 611 203 31 495	4 939 462 28 907	8
3650 20 590	- aus anderen Stoffen	St 1000 EUR	.	.	.	1
3650 20 930	Andere Bausätze u. Baukastenspielzeug - aus Holz	St 1000 EUR	2 439 815 51 127	1 853 140 50 370	2 058 108 54 827	5
3650 20 950	- aus Kunststoff	St 1000 EUR	1 891 318 .	1 614 248 8 887	1 883 289 13 809	6
3650 20 990	- aus anderen Stoffen	St 1000 EUR	-	-	-	-
3650 31 300	Anderes Spielzeug (einschl. Musikspielzeuginstrumenten) - Puppenwagen	St 1000 EUR	3 232 90	.	.	1
3650 31 500	- Spielfahrzeuge, zum Besteigen und Fortbewegen durch Kinder geeignet	St 1000 EUR	2 546 438 79 047	2 508 357 83 498	3 064 741 78 223	8
3650 32 500	Puzzles - aus Holz	St 1000 EUR	-	-	-	-
3650 32 900	- aus anderen Stoffen	St 1000 EUR	.	.	.	2
3650 33 100	Anderes Spielzeug, a.n.g. - Musikspielzeuginstrumente und -geräte	St 1000 EUR	.	.	.	1
3650 33 300	- Anderes Spielzeug, in Zusammenstellungen oder auf Unterlagen u.ä. aufgenacht	St 1000 EUR	.	.	.	4
3650 33 430	- Spielzeug und Modelle, mit eingebautem Motor - - aus Kunststoff	St 1000 EUR	258 935 .	324 883 .	215 605 .	4
3650 33 490	- - aus anderen Stoffen	St 1000 EUR	.	.	.	1
3650 33 500	- Spielzeugwaffen	St 1000 EUR	.	-	-	-
3650 33 630	- Anderes Spielzeug aus Kunststoff, Kautschuk und Spinnstoffen - - aus Kunststoff	1000 EUR	341 687	368 337	359 325	36
3650 33 650	- - aus Kautschuk	1000 EUR	.	.	.	1
3650 33 670	- - aus Spinnstoffen	1000 EUR	-	-	-	-
3650 33 730	- Anderes Spielzeug aus Metall und aus anderen Stoffen - - Miniaturmodelle aus Metall, im Spritzgussverfahren hergestellt	1000 EUR	.	.	.	1
3650 33 750	- - Anderes Spielzeug aus Metall	1000 EUR	8 271	5 006	4 376	3
3650 33 790	- - Anderes Spielzeug aus anderen Stoffen	1000 EUR	25 943	25 460	24 209	11
3650 41 000	Spielkarten	t 1000 EUR	.	.	.	2
3650 42 000	Videospiele für Fernsehempfangsgeräte	St 1000 EUR	-	-	-	-
3650 43 100	Billardspiele und Zubehör	St 1000 EUR	.	.	.	1
3650 43 300	Spiele, mit Münzen oder Spielmarken betrieben (ohne Kegelanlagen), Teile dafür	St 1000 EUR	230 321 128 384	238 952 139 090	219 997 184 971	6
3650 43 550	Elektrische Auto-Rennspiele, die den Charakter von Gesellschaftsspielen haben	St 1000 EUR	-	-	-	-
3650 43 590	Andere Gesellschaftsspiele	1000 EUR	26 284	31 390	32 159	6
3650 90 000	Installation, Reparatur und Instandhaltung von automatischen Kegel- und Bowlingbahnen u.ä. Spielgeräten und -einrichtungen	1000 EUR	4 138	4 544	.	1
3661 10 300	Phantasieschmuck - Manschettenknöpfe u.ä. Knöpfe	1000 EUR	.	.	.	2

4 Produktion nach Güterarten - Deutschland

Melde-Nr.	Bezeichnung	Einheit	2003	2004	2005	2005 Anzahl Unternehmen
1	2	3	4	5	6	7
3661 10 503	- Anderer Phantasieschmuck, aus unedlen Metallen, auch versilbert, vergoldet oder platiniiert, Imitationsschmuck u.ä.	1000 EUR	10 060	7 746	6 345	6
3661 10 505	- - Versilbert, vergoldet oder platiniiert	1000 EUR	15 892	17 930	16 543	9
3661 10 507	- - Anderer Phantasieschmuck aus unedlen Metallen	1000 EUR	.	.	.	4
3661 10 900	- - Glas-, Kunststoff- u.a. Imitations-Schmuckhalbfabrikate und -Schmuck (nach Gablonzer Art), in Verbindung mit unedlen Metallen	1000 EUR	-	-	-	-
3662 11 100	Besen und Bürsten	1000 St	.	.	.	3
3662 11 300	- Besen, aus Reisig oder anderen pflanzlichen Stoffen, gebunden, auch mit Stiel	1000 EUR	.	.	.	1
3662 11 505	- Von Hand zu führende mechanische Fußbodenkehrer ohne Motor	1000 St	.	.	.	13
3662 11 509	- Bürstenwaren für die Straßen- und Haushaltsreinigung (einschl. Schuh- und Kleiderbürsten); Bürsten für die Tierpflege	1000 EUR	4 633	6 625	8 964	19
3662 11 900	- für die Straßenreinigung	1000 St	15 836	16 315	17 538	11
3662 12 100	- für die Haushaltsreinigung und für die Tierpflege	1000 EUR	41 614	43 935	43 604	6
3662 12 350	- Andere Besen und Bürsten, a.n.g.	1000 St	18 164	13 836	14 393	11
3662 12 370	- Zahnbürsten	1000 EUR	22 815	20 868	20 906	6
3662 12 500	- Rasierpinsel, Haar- u.a. Bürsten zur Körperpflege	1000 St	440 080	453 979	511 016	3
3662 12 700	- - Haarbürsten	1000 EUR	124 029	130 022	131 494	13
3662 13 330	- Rasierpinsel u.a. Bürsten zur Körperpflege (ohne Haarbürsten)	1000 St	3 209	3 876	.	13
3662 13 350	- - Haarbürsten	1000 EUR	4 177	4 821	.	11
3662 13 500	- Pinsel für Kunstmalerei und Schreibpinsel	1000 St	39 144	41 404	39 170	15
3662 13 700	- Pinsel zum Auftragen von kosmetischen Erzeugnissen	1000 EUR	12 529	13 617	11 507	6
3662 13 330	- Pinsel zum Auftragen von Anstrichfarben, Lack o.dgl.	1000 St	66 515	62 586	56 742	15
3662 13 350	- Bürsten und Pinsel zum Auftragen von Anstrichfarben, Lack o.dgl.	1000 EUR	26 591	26 349	23 597	6
3662 13 500	- Bürsten (z.B. Deckenbürsten)	1000 St	560 895	606 781	610 694	7
3662 13 700	- - Pinsel	1000 EUR	70 985	68 326	75 540	4
3663 10 000	Karusselle, Luftschaukeln, Schießbuden u.a. Geräte und Ausrüstungen für das Schaustellergewerbe	1000 EUR	805	1 248	1 416	22
3663 21 130	Schreibgeräte	1000 St	2 053	2 238	2 177	9
3663 21 150	- Kugelschreiber mit Tinte	1000 EUR	39 694	36 512	27 458	8
3663 21 170	- - mit Schaft oder Kappe aus Edelmetallen oder Edelmetallplattierungen (ohne solche mit Tinte)	1000 St	20 553	17 391	15 782	3
3663 21 190	- - mit auswechselbarer Mine	1000 EUR	223 058	182 990	145 729	11
3663 21 300	- - Andere Kugelschreiber	1000 St	40 874	50 138	38 930	11
3663 21 500	- Schreiber und Markierstifte, mit Filzspitze oder anderer poröser Spitze	1000 EUR	218 091	205 885	206 946	14
3663 22 300	- Füllbleistifte (Dreh- und Druckstifte)	1000 St	279 367	258 500	240 947	8
3663 22 300	- Füllfederhalter u.a. Füllhalter, zum Zeichnen mit Tusche	1000 EUR	62 727	65 685	58 745	3
		1000 St	112	115	92	3
		1000 EUR	2 085	1 928	1 961	11
		1000 St	394 915	370 681	334 941	3
		1000 EUR	100 623	92 351	83 603	14
		1000 St	31 986	31 195	34 701	8
		1000 EUR	4 205	4 555	4 558	3
		1000 St	571 722	564 832	545 389	14
		1000 EUR	130 210	131 304	128 111	8
		1000 St	14 567	13 757	12 541	3
		1000 EUR	52 584	58 738	64 331	3
		1000 St	3 125	1 369	1 071	3
		1000 EUR	9 564	3 150	2 441	

4 Produktion nach Güterarten - Deutschland

Melde-Nr.	Bezeichnung	Einheit	2003	2004	2005	2005 Anzahl Unternehmen
1	2	3	4	5	6	7
3663 22 550	- Andere Füllfederhalter u.a. Füllhalter - mit Schaft oder Kappe aus Edelmetallen oder Edelmetallplattierungen	1000 St 1000 EUR	420 32 292	493 33 979	363 .	5
3663 22 590	- Andere Füllfederhalter u.a. Füllhalter (ohne solche zum Zeichnen mit Tusche)	1000 St 1000 EUR	11 854 29 513	13 539 30 972	20 155 37 200	7
3663 23 100	- Zusammenstellungen von Kugelschreibern, Füllhaltern und/oder Füllbleistiften	kg 1000 EUR	262 096 4 353	299 078 5 072	252 315 4 573	5
3663 23 350	- Minen für Kugelschreiber, aus Kugeln und Tintenbehälter bestehend - mit Tinte	1000 St 1000 EUR	20 992 13 344	2
3663 23 390	- Andere Minen für Kugelschreiber	1000 St 1000 EUR	40 576 9 200	44 840 10 996	45 241 11 322	3
3663 23 530	- Schreibfedern und Schreibfederspitzen	1000 St 1000 EUR	2
3663 23 550	- Teile von Kugelschreibern, Füllhaltern, Füllbleistiften u.dgl.	1000 EUR	81 072	81 947	75 724	24
3663 24 100	Blei-, Kopier- und Farbstifte, Griffel, Minen für Stifte, Pastellstifte, Zeichenkohle, Schreib- oder Zeichenkreide und Schneiderkreide - Stifte mit festem Schutzmantel (Blei-, Kopier- und Farbstifte)	1000 St 1000 EUR	370 212 49 958	354 200 48 333	326 154 43 398	6
3663 24 300	- Minen für Stifte	1000 St 1000 EUR	2
3663 24 500	- Schreib- oder Zeichenkreide, Schneiderkreide u.ä.	kg 1000 EUR	644 997 6 674	644 238 6 238	704 685 7 003	6
3663 25 100	Schiefertafeln und Tafeln zum Schreiben oder Zeichnen; Datumstempel, Petschafte, Nummernstempel u.dgl.; Farbbänder für Schreibmaschinen u.ä. Farbbänder; Stempelkissen - Schiefertafeln und Tafeln zum Schreiben oder Zeichnen, auch gerahmt	1000 St 1000 EUR	404 19 975	180 18 501	150 17 348	12
3663 25 300	- Datumstempel, Petschafte, Nummernstempel u.ä. Waren; Zusammensetzstempel und Druckkästen, für den Handgebrauch	1000 EUR	21 122	19 870	20 985	20
3663 25 500	- Stempelkissen, auch getränkt, auch mit Schachteln	1000 St 1000 EUR	2
3663 25 701	- Farbbänder für Schreibmaschinen u.ä. Farbbänder, mit Tinte oder anders für Abdrucke präpariert, auch auf Spulen oder in Kassetten - aus Gewebe mit einer Breite bis 220 mm, auf Spule	1000 St 1000 EUR	2
3663 25 703	- aus Gewebe mit einer Breite bis 220 mm, in Kassette	1000 St 1000 EUR	551	2
3663 25 705	- aus anderem Material mit einer Breite bis 220 mm, auf Spule oder in Kassette	1000 St 1000 EUR	1
3663 25 707	- Farbtücher, mit einer Breite von mehr als 220 mm (Drucktücher)	1000 St 1000 EUR	. .	29 590	12 199	3
3663 31 300	Schirme; Stöcke, Peitschen u.ä. Waren; - Regenschirme und Sonnenschirme (einschl. Stockschirme, Gartenschirme u.ä. Waren)	1000 St 1000 EUR	315 30 546	323 32 567	264 30 788	11
3663 31 500	- Gehstöcke, Sitzstöcke, Peitschen, Reitpeitschen u.ä. Waren	1000 St 1000 EUR	2
3663 32 000	Teile, Ausstattungen und Zubehör für Schirme, Stöcke und Peitschen	1000 EUR	2 240	2 021	2 121	3
3663 33 330	Knöpfe - Druckknöpfe und Teile dafür	1000 St 1000 EUR	2 633 739 58 786	2 319 079 59 935	2 046 596 56 626	4
3663 33 350	- Knöpfe aus Kunststoff, nicht mit Spinnstoffen überzogen	1000 St 1000 EUR	342 726 15 679	308 511 18 054	273 436 16 896	9

4 Produktion nach Güterarten - Deutschland

Melde-Nr.	Bezeichnung	Einheit	2003	2004	2005	2005 Anzahl Unternehmen
1	2	3	4	5	6	7
3663 33 370	- Knöpfe aus unedlen Metallen, nicht mit Spinnstoffen überzogen	1000 St 1000 EUR	313 409 11 997	329 856 11 521	309 980 12 835	5
3663 33 390	- Andere Knöpfe	1000 St 1000 EUR	.	.	.	1
3663 33 503	Reißverschlüsse - mit Zähnen aus unedlen Metallen	1000 m 1000 St 1000 EUR	11 468 31 571 21 976	8 647 25 129 17 489	7 933 22 833 16 365	3
3663 33 505	- mit Zähnen aus Kunststoff	1000 m 1000 St 1000 EUR	56 519 106 308 50 423	45 004 93 110 40 754	40 895 75 075 39 012	4
3663 34 300	Knopfformen und andere Knopfteile; Knopfröhlinge	kg 1000 EUR	.	.	.	2
3663 34 500	Teile für Reißverschlüsse (einschl. Bändern und Streifen)	1000 EUR	.	.	.	2
3663 40 000	Linoleum; Fußbodenbeläge, aus einer Spinnstoffunterlage mit einer Deckschicht oder einem Überzug bestehend, auch zugeschnitten	1000 m ² 1000 EUR	.	.	.	2
3663 50 300	Menschenhaare; Wolle, Tierhaare u.a. Spinnstoffe, für die Herstellung von Perücken u.ä. Waren zugerichtet	1000 EUR	.	.	.	1
3663 50 500	Perücken, Bärte, Augenbrauen, Augenwimpern u.dgl., aus Menschenhaaren, Tierhaaren oder Spinnstoffen; Waren aus Menschenhaaren, a.n.g.	1000 EUR	11 612	12 021	12 106	5
3663 61 100	Feuerzeuge, andere Anzünder, Pfeifen, Teile dafür; Erzeugnisse aus leicht entzündlichen Stoffen; Zündhölzer; flüssige Brennstoffe und brennbare Flüssiggase für Feuerzeuge oder Anzünder - Feuerzeuge und andere Anzünder, auch mechanisch oder elektrisch	1000 St 1000 EUR	.	.	.	3
3663 61 300	- Pfeifen und Pfeifenköpfe	St 1000 EUR	.	.	.	1
3663 61 500	- Zigarren- und Zigarettenspitzen und Teile dafür; Teile für Tabakpfeifen	t 1000 EUR	.	.	2 311 9 789	3
3663 61 700	- Pfeifenrohformen aus Wurzelholz oder anderem Holz	kg 1000 EUR	.	18 199	.	-
3663 62 100	Zündmetallelegierungen, Erzeugnisse aus leicht entzündlichen Stoffen; Teile für Anzünder - Cer-Eisen und andere Zündmetallelegierungen in jeder Form; Erzeugnisse aus leicht entzündlichen Stoffen	kg 1000 EUR	14 813 637 17 636	17 128 725 17 480	16 290 977 19 461	4
3663 62 300	- Teile für Anzünder (ohne Feuersteine und Dochte)	1000 EUR	-	-	-	-
3663 63 000	Zündhölzer (ohne Feuerwerkskörper und andere pyrotechnische Artikel)	kg 1000 EUR	-	-	-	-
3663 64 000	Flüssige Brennstoffe und brennbare Flüssiggase für Feuerzeuge oder Anzünder, in Behältnissen mit einem Fassungsvermögen von 300 cm ³ oder weniger	St 1000 EUR	.	.	.	1
3663 71 303	Andere Erzeugnisse, a.n.g. Weihnachtsartikel - aus Glas	1000 EUR	28 021	16 743	9 285	4
3663 71 309	- aus anderen Stoffen	1000 EUR	4 617	5 012	5 189	4
3663 71 505	Festartikel für andere Feste, Karnevals- o.a. Unterhaltungsartikel - aus Papier oder Pappe	1000 EUR	41 067	34 411	22 035	10
3663 71 509	- aus anderen Stoffen	1000 EUR	12 293	12 354	14 305	6
3663 72 300	Kinderwagen	St 1000 EUR	147 065 38 752	132 040 34 668	115 429 31 028	4
3663 72 500	Teile für Kinderwagen	1000 EUR	15 845	11 525	10 412	6

4 Produktion nach Güterarten - Deutschland

Melde-Nr.	Bezeichnung	Einheit	2003	2004	2005	2005 Anzahl Unternehmen
1	2	3	4	5	6	7
3663 73 150	Frisierkämme, Einsteckkämmen, Haarspangen u.dgl. - aus Hartkautschuk oder Kunststoff	kg 1000 EUR	.	.	.	2
3663 73 190	- aus anderen Stoffen	kg 1000 EUR	-	-	-	-
3663 73 300	Haarnadeln, Frisieradeln, Haarklammern, Lockenwickler u.ä. Waren und Teile dafür	kg 1000 EUR	165 339 2 710	209 132 3 516	62 028 2 523	3
3663 73 500	Parfümzerstäuber u.ä. Zerstäuber zu Toilettezwecken, und Vorrichtungen und Köpfe dafür	kg 1000 EUR	.	-	.	1
3663 73 700	Puderquasten und Kissen, zum Auftragen von Kosmetik- oder Körperpflegemitteln	1000 St 1000 EUR	-	-	-	-
3663 74 000	Instrumente, Apparate, Geräte und Modelle zu Vorführzwecken (z.B. beim Unterricht oder auf Ausstellungen)	St 1000 EUR	3 707 361 180 823	3 496 914 238 302	3 311 251 193 009	29
3663 75 000	Kerzen (Lichte) aller Art u.dgl.	t 1000 EUR	132 608 293 093	126 854 281 467	123 343 273 961	28
3663 76 500	Künstliche Blumen, künstliches Blattwerk und künstliche Früchte sowie Teile dafür, Waren daraus - aus Kunststoff	1000 EUR	-	-	-	-
3663 76 900	- aus anderen Stoffen	1000 EUR	.	.	.	3
3663 77 100	Waren aus Därmen, Golfschlägerhäutchen, Blasen oder Sehnen	1000 EUR	-	-	-	-
3663 77 200	Vogelbälge und andere Vogelteile mit ihren Federn oder Daunen, Teile von Federn, Daunen und Waren daraus	1000 EUR	29 347	33 603	34 831	7
3663 77 300	Tierische Schnitzstoffe, bearbeitet und Waren daraus	1000 EUR	.	.	-	-
3663 77 400	Pflanzliche oder mineralische Schnitzstoffe, bearbeitet und Waren daraus; geformte oder geschnitzte Waren, a.n.g.; nicht gehärtete Gelatine, bearbeitet und Waren daraus	1000 EUR	.	.	.	2
3663 77 500	Handsiebe	1000 EUR	-	-	-	-
3663 77 700	Vakuum-Isolierflaschen u.a. Vakuum-Isolierbehälter; Teile dafür (ohne Glaskolben)	1000 EUR	25 212	21 198	19 294	4
3663 77 900	Schneiderpuppen, Schaufensterpuppen u.ä. Waren; bewegliche Figuren und Ausstellungsstücke für Schaufenster	1000 EUR	13 999	10 782	6 886	3
3663 90 000	Präparierung und Ausstopfung von Tieren (ausgenommen Vogelbälge)	1000 EUR	-	-	-	-
3699 00 000	Veredlung von Erzeugnissen dieser Güterabteilung (ohne Möbelveredlung und ohne Polsterung von Sitzmöbeln)	1000 EUR	38 735	45 076	49 959	22
	Sekundärrohstoffe					
3710 20 000	Metallische Sekundärrohstoffe - von abgewrackten Schiffen, anderen Wasserfahrzeugen und schwimmenden Vorrichtungen und darunter zum Absatz bestimmt	t 1000 EUR	*	-	-	-
3710 27 100	- aus Eisen- und Stahlschrott darunter zum Absatz bestimmt	t 1000 EUR	.	6 081 616 6 081 616	5 550 779 5 550 779	59 59
3710 27 416	- aus Abfällen und Schrott von Gold, Platin, Silber u.a. Edelmetallen darunter zum Absatz bestimmt	t 1000 EUR	.	-	.	1 1
3710 27 423	- aus Abfällen und Schrott von Aluminium darunter zum Absatz bestimmt	t 1000 EUR	387 679 387 679	424 352 424 352	439 924 439 924	54 54
3710 27 433	- aus Abfällen und Schrott aus Blei, Zink oder Zinn darunter zum Absatz bestimmt	t 1000 EUR	86 247 86 247 48 956	98 185 98 185 75 173	102 949 102 949 88 018	28 28

4 Produktion nach Güterarten - Deutschland

Melde-Nr.	Bezeichnung	Einheit	2003	2004	2005	2005 Anzahl Unternehmen
1	2	3	4	5	6	7
3710 27 443	- aus Abfällen und Schrott aus Kupfer	t	88 126	102 832	119 440	39
	darunter zum Absatz bestimmt	t	88 126	102 832	119 440	39
		1000 EUR	69 150	115 465	167 174	
3710 27 452	- aus Abfällen und Schrott aus Nickel	t	.	.	.	13
	darunter zum Absatz bestimmt	t	.	.	.	13
		1000 EUR	.	.	.	
3710 27 453	- aus Abfällen und Schrott, aus Titan, Magnesium u.a. NE-Metallen	t	47 004	57 366	52 535	11
	darunter zum Absatz bestimmt	t	47 004	57 366	52 535	11
		1000 EUR	39 719	.	.	
3720 14 301	Nichtmetallische Sekundärrohstoffe					
	- aus Bauschutt, Baumischabfällen, Straßenbauaufbruch	t	.	.	.	61
	darunter zum Absatz bestimmt	t	13 111 649	12 062 739	12 076 541	60
		1000 EUR	82 627	71 009	96 812	
3720 17 106	- aus Spinnstoff- und Garnabfällen sowie Reißspinnstoff von Seide, Wolle, Tierhaaren, Baumwolle (ohne solche aus Chemiefasern)	t	.	.	.	2
	darunter zum Absatz bestimmt	t	.	.	.	2
		1000 EUR	.	.	.	
3720 17 522	- aus Lumpen von Spinnstoffen; Seile, Tawe und Waren daraus, aus Spinnstoffen, in Form von Abfällen oder unbrauchbar gewordenen Waren	t	.	.	.	2
	darunter zum Absatz bestimmt	t	.	.	.	2
		1000 EUR	.	.	.	
3720 18 224	- aus Altwaren von Bekleidung u.ä.	t	.	25 979	27 141	5
	darunter zum Absatz bestimmt	t	18 624	25 979	27 141	5
		1000 EUR	8 253	11 730	13 317	
3720 19 105	- aus Abfällen von Leder, Pergament-, Rohhautleder oder rekonstituiertem Leder	t	.	.	.	1
	darunter zum Absatz bestimmt	t	.	.	.	1
		1000 EUR	.	.	.	
3720 20 104	- aus Altholz	t	250 231	533 907	637 828	23
	darunter zum Absatz bestimmt	t	250 231	533 907	637 828	23
		1000 EUR	6 197	18 081	21 246	
3720 21 126	- aus Altmaterialien und Reststoffen aus Papier, Karton und Pappe, zur Wiedergewinnung	t	1 664 747	1 774 600	2 147 926	44
	darunter zum Absatz bestimmt	t	1 664 747	1 774 600	2 147 926	44
		1000 EUR	129 437	147 286	203 665	
3720 23 204	- aus Ölabbfällen	t	.	.	.	1
	darunter zum Absatz bestimmt	t	.	.	.	1
		1000 EUR	.	.	.	
3720 24 166	- aus Abfällen, Schnitzel und Bruch von Kunststoffen	t	452 266	.	.	57
	darunter zum Absatz bestimmt	t	452 266	579 537	574 372	57
		1000 EUR	131 504	160 052	198 137	
3720 24 422	- aus wiedergewonnenen Chemiekalien aus pharmazeutischen Abfällen	t	.	.	.	2
	darunter zum Absatz bestimmt	t	.	.	.	2
		1000 EUR	.	.	.	
3720 24 664	- aus wiedergewonnenen Chemiekalien aus Chemieabfällen, a.n.g.	t	.	.	17 541	3
	darunter zum Absatz bestimmt	t	.	.	17 541	3
		1000 EUR	.	.	21 866	
3720 24 703	- aus wiederverwertbaren Reststoffen und Abfällen von Chemiefasern (einschl. Kämm-lingen, Garnabfällen und Reißspinnstoff)	t	.	.	.	3
	darunter zum Absatz bestimmt	t	.	.	.	3
		1000 EUR	.	.	.	
3720 25 137	- aus Abfällen, Staub und Bruch von Hartkautschuk in allen Formen	t	.	.	.	-
	darunter zum Absatz bestimmt	t	.	.	.	-
		1000 EUR	.	.	.	
3720 25 138	- aus Abfällen, Bruch und Schnitzel von Weichkautschukschuk	t	90 465	87 932	97 455	5
	darunter zum Absatz bestimmt	t	90 465	87 932	97 455	5
		1000 EUR	7 160	10 102	11 578	
3720 26 151	- aus Bruchglas und anderen Abfällen und Scherben von Glas	t	2 130 570	2 042 466	1 864 823	22
	darunter zum Absatz bestimmt	t	2 130 570	2 042 466	1 864 823	22
		1000 EUR	78 514	86 874	84 700	
3720 31 403	- aus verbrauchten elektrischen Primärelementen, Primärbatterien und Akkumulatoren	t	.	.	.	2
	darunter zum Absatz bestimmt	t	.	.	.	2
		1000 EUR	.	.	.	
3720 99 999	- aus anderen Altmaterialien und Reststoffen (z.B. Elektronikschrott, TV- u.a. Bildschirmeräte, Haushaltsgeräte)	t	1 862 192	895 218	885 467	18
	darunter zum Absatz bestimmt	t	1 862 192	895 218	885 467	18
		1000 EUR	39 532	42 026	31 910	

4 Produktion nach Güterarten - Deutschland

Melde-Nr.	Bezeichnung	Einheit	2003	2004	2005	2005 Anzahl Unternehmen
1	2	3	4	5	6	7
	Energie und Dienstleistungen der Energieversorgung					
4011 10 200	Elektrischer Strom - aus KWK-Anlagen (unter Einsatz von fossilen Brennstoffen, Biomasse oder Abfällen erzeugte Elektrizität) darunter zum Absatz bestimmt	1000 MWh 1000 MWh 1000 EUR	*	- - -	- - -	- - -
4011 10 300	- aus Nicht-KWK-Anlagen (unter Einsatz von fossilen Brennstoffen, Biomasse oder Abfällen erzeugte Elektrizität) darunter zum Absatz bestimmt	1000 MWh 1000 MWh 1000 EUR	*	- - -	- - -	- - -
4011 10 500	- aus Kernenergie darunter zum Absatz bestimmt	1000 MWh 1000 MWh 1000 EUR	*	- - -	- - -	- - -
4011 10 720	- aus anderen Energien - - aus Wasserkraftwerken darunter zum Absatz bestimmt	1000 MWh 1000 MWh 1000 EUR	*	- - -	- - -	- - -
4011 10 730	- - aus Windenergie darunter zum Absatz bestimmt	1000 MWh 1000 MWh 1000 EUR	*	- - -	- - -	- - -
4011 10 750	- - aus Sonnenenergie darunter zum Absatz bestimmt	1000 MWh 1000 MWh 1000 EUR	*	- - -	- - -	- - -
4011 10 770	- - Geothermische Energie (von Erdwärmekraftwerken erzeugte Elektrizität und Netzeinspeisung) darunter zum Absatz bestimmt	MWh MWh 1000 EUR	*	- - -	- - -	- - -
4011 10 790	- - Andere Elektrizität (Brennstoffzellen, usw., und Netzeinspeisung) darunter zum Absatz bestimmt	MWh MWh 1000 EUR	*	- - -	- - -	- - -
4011 20 000	Verbrauchte (bestrahlte) Brennstoffelemente (Stäbe, Kartuschen) von Kernreaktoren (EURATOM) darunter zum Absatz bestimmt	g g 1000 EUR	*	- - -	- - -	- - -
4012 10 000	Dienstleistungen der Übertragung von elektrischem Strom durch Fernleitungen	1000 EUR		-	-	-
	Dienstleistungen der Verteilung und des Handels von elektrischem Strom					
4013 11 000	Dienstleistungen der Verteilung von elektrischem Strom	1000 EUR		-	-	-
4013 12 000	Dienstleistungen des Handels mit elektrischem Strom	1000 EUR		-	-	-
	Gase (oh. Erdgas, Erdölgas u.a. gasförmige Kohlenwasserstoffe)					
4021 10 030	- Kokereigas darunter zum Absatz bestimmt	1000 MWh 1000 MWh 1000 EUR	*	14 352 14 352 -	. . -	. . -
4021 10 050	- Hochofengas darunter zum Absatz bestimmt	1000 MWh 1000 MWh 1000 EUR	*	44 688 44 688 -	- - -	- - -
4021 10 070	- Gas aus Gaswerken (von Gaswerken durch Karbonisation, Cracken, Reformieren, Vergasung oder einfaches Mischen von Gas und/oder Luft erzeugte Gase aller Art) darunter zum Absatz bestimmt	1000 MWh 1000 MWh 1000 EUR	*	- - -	- - -	- - -
4021 10 080	- Gas aus Sauerstoff-Blasstahlwerken (Gas als Nebenprodukt von Sauerstoff-Blasstahlwerken) darunter zum Absatz bestimmt	1000 MWh 1000 MWh 1000 EUR	*	- - -	- - -	- - -
4021 10 110	- Naturgas (ohne Erdgas u. Erdölgas) - - Klärgas darunter zum Absatz bestimmt	1000 MWh 1000 MWh 1000 EUR	*	- - -	- - -	- - -
4021 10 130	- - Biogas darunter zum Absatz bestimmt	1000 MWh 1000 MWh 1000 EUR	*	- - -	- - -	- - -
4021 10 150	- - Deponiegas darunter zum Absatz bestimmt	1000 MWh 1000 MWh 1000 EUR	*	- - -	- - -	- - -

4 Produktion nach Güterarten - Deutschland

Melde-Nr.	Bezeichnung	Einheit	2003	2004	2005	2005 Anzahl Unternehmen
1	2	3	4	5	6	7
4021 10 170	- - Grubengas darunter zum Absatz bestimmt	1000 MWh 1000 MWh 1000 EUR	* 2 555 2 555	2 573 2 573 -	· · ·	· · ·
4021 10 190	- - Andere Naturgase, a.n.g. darunter zum Absatz bestimmt	1000 MWh 1000 MWh 1000 EUR	* - -	- - -	- - -	- - -
4022 11 000	Dienstleistungen der Gasversorgung durch Rohrleitungen	1000 EUR	-	-	-	-
4022 12 000	Dienstleistungen des Gashandels	1000 EUR	-	-	-	-
4030 10 030	Fernwärme und Dienstleistungen der Wärmeversorgung (einschl. der Ver- sorgung mit Energie in kalter Form) - Wärme aus Heizwerken (von Heiz- werken unter Einsatz von fossilen Brennstoffen, Biomasse oder Abfällen erzeugte Wärme, die an Dritte verkauft wird) darunter zum Absatz bestimmt	TJ TJ 1000 EUR	* - -	- - -	- - -	- - -
4030 10 050	- Erdwärme (Wärme aus geothermischen Feldern, die an Dritte verkauft wird) darunter zum Absatz bestimmt	TJ TJ 1000 EUR	* - -	- - -	- - -	- - -
4030 10 070	- Wärme aus KWK-Anlagen (von KWK-Anlagen erzeugte Wärme, die an Dritte verkauft wird) darunter zum Absatz bestimmt	TJ TJ 1000 EUR	* - -	- - -	- - -	- - -
4030 10 090	- Andere Wärme (aus Abfällen, chemischen Verfahren usw. rückgewonnene Wärme, die an Dritte verkauft wird) darunter zum Absatz bestimmt	TJ TJ 1000 EUR	* - -	- - -	- - -	- - -
4030 10 500	- - Heißluft darunter zum Absatz bestimmt	TJ TJ 1000 EUR	* - -	- - -	- - -	- - -
4030 10 700	- Energie in kalter Form (z.B. Kühlwasser, Eis und Schnee, Kälte) darunter zum Absatz bestimmt	TJ TJ 1000 EUR	* - -	- - -	- - -	- - -
4030 20 000	- Dienstleistungen der Wärme- versorgung	1000 EUR	-	-	-	-
	Wasser und Dienstleistungen der Wasserversorgung					
4100 11 100	Wasser mit Trinkwasserqualität, aufbereitet - Grundwasser, aufbereitet (ohne Uferfiltrat und angereichertes Grundwasser) darunter zum Absatz bestimmt	1000 m³ 1000 m³ 1000 EUR	* - -	- - -	- - -	- - -
4100 11 300	- Quellwasser, aufbereitet darunter zum Absatz bestimmt	1000 m³ 1000 m³ 1000 EUR	* - -	- - -	- - -	- - -
4100 11 510	- Oberflächenwasser, aufbereitet - - Flusswasser, aufbereitet darunter zum Absatz bestimmt	1000 m³ 1000 m³ 1000 EUR	* - -	- - -	- - -	- - -
4100 11 550	- - Seewasser, aufbereitet darunter zum Absatz bestimmt	1000 m³ 1000 m³ 1000 EUR	* - -	- - -	- - -	- - -
4100 11 570	- - Talsperrenwasser, aufbereitet darunter zum Absatz bestimmt	1000 m³ 1000 m³ 1000 EUR	* - -	- - -	- - -	- - -
4100 11 600	- - Uferfiltrat, aufbereitet darunter zum Absatz bestimmt	1000 m³ 1000 m³ 1000 EUR	* - -	- - -	- - -	- - -
4100 11 700	- Angereichertes Grundwasser, aufbereitet darunter zum Absatz bestimmt	1000 m³ 1000 m³ 1000 EUR	* - -	- - -	- - -	- - -
4100 12 100	Wasser ohne Trinkwasserqualität, nicht aufbereitet - Grundwasser, nicht aufbereitet (ohne Uferfiltrat und angerei- chertes Grundwasser) darunter zum Absatz bestimmt	1000 m³ 1000 m³ 1000 EUR	* - -	- - -	- - -	- - -
4100 12 300	- Quellwasser, nicht aufbereitet darunter zum Absatz bestimmt	1000 m³ 1000 m³ 1000 EUR	* - -	- - -	- - -	- - -

4 Produktion nach Güterarten - Deutschland

Melde-Nr.	Bezeichnung	Einheit	2003	2004	2005	2005 Anzahl Unternehmen	
1	2	3	4	5	6	7	
4100 12 510	- Oberflächenwasser, nicht aufbereitet - Flusswasser, nicht aufbereitet darunter zum Absatz bestimmt	1000 m ³ 1000 m ³ 1000 EUR	*	- - -	- - -	- - -	- - -
4100 12 550	- Seewasser, nicht aufbereitet darunter zum Absatz bestimmt	1000 m ³ 1000 m ³ 1000 EUR	*	- - -	- - -	- - -	- - -
4100 12 570	- Talsperrenwasser, nicht aufbereitet darunter zum Absatz bestimmt	1000 m ³ 1000 m ³ 1000 EUR	*	- - -	- - -	- - -	- - -
4100 12 600	- Uferfiltrat, nicht aufbereitet darunter zum Absatz bestimmt	1000 m ³ 1000 m ³ 1000 EUR	*	- - -	- - -	- - -	- - -
4100 12 700	- Angereichertes Grundwasser, nicht aufbereitet darunter zum Absatz bestimmt	1000 m ³ 1000 m ³ 1000 EUR	*	- - -	- - -	- - -	- - -
4100 20 000	Dienstleistungen der Wasserverteilung	1000 EUR		-	-	-	-
	Fertigteilbau						
4521 71 000	Errichtungsarbeiten an Wohngebäuden aus Fertigteilen	1000 EUR		2 642	3 836	1 411	3
4521 72 000	Errichtungsarbeiten an Nichtwohngebäuden aus Fertigteilen	1000 EUR		.	1 430	707	3
4521 73 000	Errichtungsarbeiten an sonstigen Fertigteilbauten	1000 EUR		.	3 446	2 739	4