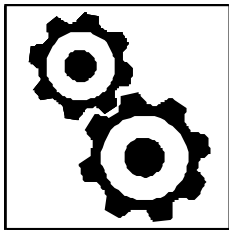


Produzierendes Gewerbe

Produktion im Produzierenden Gewerbe



2004

Erscheinungsfolge: *jährlich*

Erschienen am 2. Juni 2005, korrigiert am 05. Dezember 2005

Artikelnummer: 2040310047004

Fachliche Informationen zu dieser Veröffentlichung können Sie direkt beim Statistischen Bundesamt erfragen:
Gruppe IV B, Telefon: 06 11 / 75 23 13, Fax: 06 11 / 75 40 00 oder
E-Mail: Produktionsstatistiken@destatis.de

© Statistisches Bundesamt, Wiesbaden 2005

Für nichtgewerbliche Zwecke sind Vervielfältigung und unentgeltliche Verbreitung, auch auszugsweise, mit Quellenangabe gestattet. Die Verbreitung, auch auszugsweise, über elektronische Systeme/Datenträger bedarf der vorherigen Zustimmung. Alle übrigen Rechte vorbehalten.

Einführung

In der vorliegenden Veröffentlichung werden die vier Quartale der **Vierteljährlichen Produktionserhebung** für das Berichtsjahr 2004 zu einem Jahresergebnis zusammengefasst. Der Bericht besteht aus drei Abschnitten: Der erste Abschnitt enthält die Ergebnisse für *Deutschland*; ihr Nachweis erfolgt nach Menge und Wert in der tiefstmöglichen Gliederung für die 6147 neunstelligen Güterarten; für die 206 vierstelligen Güterklassen, die 30 zweistelligen Güterabteilungen, für die Abschnitte "Bergbau und Gewinnung von Steinen und Erden" sowie "Verarbeitendes Gewerbe" und für die fünf Hauptgruppen (Endverwendungskategorien) wird dagegen nur der Wert in 1 000 Euro bzw. Mill. Euro nachgewiesen. Die Ergebnisse für Deutschland werden durch eine Tabelle mit Indizes der Erzeugerpreise ergänzt. Für die Gebietsstände *Früheres Bundesgebiet* sowie *Neue Länder und Berlin-Ost* werden im zweiten und dritten Abschnitt die Produktionsergebnisse ebenfalls nur wertmäßig nach Güterklassen und Güterabteilungen dargestellt.

1 Vierteljährliche Produktionserhebung

Rechtsgrundlagen sind das Gesetz über die Statistik im Produzierenden Gewerbe (ProdGewStatG) in der Fassung der Bekanntmachung vom 21. März 2002 (BGBl. I S. 1181), zuletzt geändert durch Artikel 104 der Verordnung vom 25. November 2003 (BGBl. I S. 2304), die Verordnung (EWG) Nr. 3924/91 des Rates vom 19. Dezember 1991 zur Einführung einer Gemeinschaftserhebung über die Produktion von Gütern (ABl. EG Nr. L 374 S. 1), geändert durch Anhang II Nr. 8 der Verordnung (EG) Nr. 1882/2003 des Europäischen Parlaments und des Rates vom 29. September 2003 (ABl. EU Nr. L 284 S. 1), Verordnung (EG) Nr. 912/2004 der Kommission vom 29. April 2004 zur Durchführung der Verordnung (EWG) Nr. 3924/91 des Rates zur Einführung einer Gemeinschaftserhebung über die Produktion von Gütern (ABl. EU Nr. L 163 S. 71) und das Bundesstatistikgesetz (BStatG) vom 22. Januar 1987 (BGBl. I S. 462, 565), zuletzt geändert durch Artikel 16 des Gesetzes vom 21. August 2002 (BGBl. I S. 3322).

Der **Berichtskreis** der Vierteljährlichen Produktionserhebung umfasst Betriebe des Bergbaus und der Gewinnung von Steinen und Erden sowie des Verarbeitenden Gewerbes (einschl. Fertigteilbau) von Unternehmen des Produzierenden Gewerbes mit im Allgemeinen 20 und mehr Beschäftigten sowie Betriebe des Bergbaus und der Gewinnung von Steinen und Erden sowie des Verarbeitenden Gewerbes mit im Allgemeinen 20 und mehr Beschäftigten von Unternehmen aus den übrigen Wirtschaftsbereichen einschließlich des Produzierenden Handwerks.

Ausgenommen von dieser allgemeinen Abschneidegrenze "20 und mehr Beschäftigte" sind die folgenden Wirtschaftszweige der WZ 2003:

- 14.11 Gewinnung von Naturwerksteinen und Natursteinen, a.n.g.,
- 14.21 Gewinnung von Kies und Sand,
- 15.20 Fischverarbeitung,
- 15.31 Verarbeitung von Kartoffeln,
- 15.32 Herstellung von Frucht- und Gemüsesäften,
- 15.33 Verarbeitung von Obst und Gemüse, a.n.g.,
- 15.71 Herstellung von Futtermitteln für Nutztiere,
- 15.72 Herstellung von Futtermitteln für sonstige Tiere,
- 15.91 Herstellung von Spirituosen,

- 15.92 Alkoholbrennerei,
- 15.97 Herstellung von Malz,
- 15.98 Mineralbrunnen, Herstellung von Erfrischungsgetränken,
- 26.63 Herstellung von Transportbeton.

In den genannten Wirtschaftszweigen liegt die Abschneidegrenze bei "10 und mehr Beschäftigten". Für den Wirtschaftszweig 20.10 "Säge-, Hobel- und Holzimprägnierwerke" gilt für Sägewerke die Erfassungsgrenze von mindestens 5 000 m³ Rohholz (im Festmaß).

Als **Grundlage** der Erhebung und der Gliederung der Daten dient das "Güterverzeichnis für Produktionsstatistiken, Ausgabe 2002 (GP 2002)"¹⁾.

Die nachgewiesenen Zahlen werden überwiegend im Rahmen der Vierteljährlichen Produktionserhebung ermittelt. In den Güterabteilungen 10 (Kohle und Torf), 11 (Erdöl und Erdgas), 23 (Kokereierzeugnisse, Mineralölerzeugnisse, Spalt- und Brutstoffe) und 40 (Energie) werden zusätzlich Fachstatistiken herangezogen.

In der Güterart 1010 11 300 (Kokskohle) ist die Kesselkohle enthalten.

Bei der Güterunterkategorie 4011 10 (Elektrischer Strom) ist die Stromerzeugung der Elektrizitätsversorgungsunternehmen und der Deutschen Bahn AG in den Ergebnissen nicht enthalten. Die Güterart 4011 10 200 enthält die Stromerzeugung sowohl aus Kraft-Wärme-Kopplungsanlagen als auch aus anderen Kraft-Wärme-Anlagen.

Für die Bereiche 27.1 Roheisen, Stahl und Ferrolegierungen (EGKS), 27.4 NE-Metalle und Halbzeug daraus sowie 27.5 Erzeugnisse der Gießereien der Güterabteilung 27 Eisen- und Stahlerzeugnisse; NE-Metalle und -erzeugnisse gibt es ergänzende Fachstatistiken. Diese Fachstatistiken werden auf Grund des Gesetzes über Statistiken der Rohstoff- und Produktionswirtschaft einzelner Wirtschaftszweige (Rohstoffstatistikgesetz - RohstoffStatG) vom 15. Dezember 1989 (BGBl. I S. 2201) zuletzt geändert durch Verordnung vom 30. April 1996 (BGBl. I S. 667), durchgeführt. Die Daten werden in einer detaillierteren Gliederung erhoben und aufbereitet als in der Vierteljährlichen Produktionserhebung. Veröffentlicht werden die Ergebnisse in folgenden Publikationen:

Die Bereiche 27.1 Roheisen, Stahl und Ferrolegierungen (EGKS), 27.51 - 27.52 Erzeugnisse der Eisengießereien in:

Fachserie 4 Produzierendes Gewerbe, Reihe 8.1 Eisen und Stahl der Zweigstelle Bonn des Statistischen Bundesamtes monatlich und vierteljährlich;

1) Eine ausführliche Darstellung über die Gründe für die Überarbeitung des bisherigen Güterverzeichnisses und über die Gliederungsgesichtspunkte dieser Klassifikation, Definitionen einzelner Begriffe etc. gibt o.g. Güterverzeichnis. Zwei Aufsätze in "Wirtschaft und Statistik" 3/1994, S. 181 ff, 3/1995, S. 192 ff geben weitere Hinweise zur Güterklassifikation und zur europäischen Produktionsstatistik (PRODCOM).

Die Bereiche 27.4 NE-Metalle und Halbzeug daraus sowie 27.53 - 27.54 Erzeugnisse der Leichtmetallgießereien monatlich in:

Erhebungsergebnisse der NE-Metallfachstatistik des Bundesamtes für Wirtschaft in Eschborn.

Bei den Ergebnissen in diesem Bericht ist zu unterscheiden:

Zum Absatz bestimmte Produktion. Angaben, die in der Maßeinheitenspalte nicht besonders gekennzeichnet sind, beziehen sich auf die zum Absatz bestimmte Produktion. Diese umfasst im Allgemeinen den verkaufsfähigen, für den Markt vorgesehenen Produktionsausstoß (ohne Handelsware und umgepackte Ware) sowie den Eigenverbrauch. Sie wird meistens nach Menge und Wert dargestellt. Dem Wert der zum Absatz bestimmten Produktion liegen die im Berichtszeitraum erzielten oder erzielbaren Verkaufspreise ab Werk zu Grunde. Der Wert umfasst auch die Kosten der Verpackung, selbst wenn sie gesondert in Rechnung gestellt sind. Nicht einbezogen sind dagegen die in Rechnung gestellte Umsatz- und Verbrauchssteuer, gesondert in Rechnung gestellte Frachtkosten und Rabatte. Neben Mengen- und Wertangaben wird in der Veröffentlichung für die einzelnen Güterarten auch die Anzahl der produzierenden Unternehmen genannt.

Die **Gesamtproduktion** schließt neben der zum Absatz bestimmten Produktion auch die zur Weiterverarbeitung im berichtenden Betrieb, in einem anderen Betrieb desselben Unternehmens oder im Lohnauftrag in einem anderen Unternehmen bestimmte Produktion ein. Sie wird bei 1 540 Positionen des Güterverzeichnisses nachgewiesen und ist in der Maßeinheitenspalte durch einen Stern (*) besonders gekennzeichnet. In diesen Fällen ist auch die zum Absatz bestimmte Produktion als "Darunterposition" getrennt aufgeführt.

Lohnarbeit liegt vor, wenn vom Auftraggeber unberechnet geliefert Material be- oder verarbeitet wird. Als Wert gibt der Auftragnehmer die vom Auftraggeber gezahlte Vergütung an. Die Lohnarbeit ist wert- und mengenmäßig grundsätzlich in der zum Absatz bestimmten Produktion enthalten.

In der Güterabteilung 23 (Kokereierzeugnisse, Mineralölerzeugnisse, Spalt- und Brutstoffe) wird die Produktion in Beteiligungsraffinerien als Lohnarbeit gemeldet.

Veredlung, Reparaturen und Instandhaltungen sowie Installationen und Montagen sind als Schlusspositionen der jeweiligen Güterabteilungen aufgeführt und werden im Allgemeinen nur wertmäßig dargestellt.

Ein Veredlungsvorgang liegt vor, wenn durch die Bearbeitung die Form des Erzeugnisses selbst erhalten bleibt. Es entsteht, anders als bei der Weiterverarbeitungsproduktion und bei der Lohnarbeit, kein neues Gut im Sinne des GP. Veredelt wird z. B. durch Färben, Imprägnieren, Appretieren, Bemalen, Vergolden, Ätzen, Lackieren, Prägen, Gravieren, Dekorieren (z. B. Glas, Porzellan) u. a.

Es wird zwischen

- Veredlung selbsthergestellter Erzeugnisse (Betriebsveredlung)

- Veredlung zugekaufter Erzeugnisse für eigene Rechnung (Eigenveredlung) und
 - Veredlung fremder Erzeugnisse im Lohnauftrag (Lohnveredlung)
- unterschieden.

Reparaturen und Instandhaltungen sind Arbeiten, bei denen das reparierte Erzeugnis nur in geringem Umfang neu erstellt wird.

Installationen und Montagen sind der Zusammenbau von einzelnen Erzeugnissen zu einem Produkt, für das es im GP keine eigene Meldenummer gibt.

Es wird zwischen Installationen und Montagen

- fremdhergestellter und
- selbsthergestellter

Erzeugnisse unterschieden.

Wegen der statistischen **G e h e i m h a l t u n g** betrieblicher Einzelangaben werden Daten für solche Erzeugnisse, die entweder von weniger als drei Unternehmen produziert wurden oder an deren Herstellung ein Unternehmen überwiegend beteiligt war, nicht veröffentlicht. Dies kann dazu führen, dass z.B. innerhalb einer vierstelligen Güterklasse die Angaben für eine weitere neunstellige Position geheim zu halten sind; diese fehlenden Daten sind aber in den Summen enthalten.

Geringfügige Abweichungen in den Summen sind auf Runden der Zahlen zurückzuführen; Differenzen gegenüber früheren Veröffentlichungen erklären sich durch zwischenzeitlich vorgenommene **K o r r e k t u r e n**.

Die **B e z e i c h n u n g e n** für die **G ü t e r a r t e n**. (Spalte 2 in Tabelle 5) entsprechen den hierarchisch aufgebauten Bezeichnungen für die Gütergruppen, -klassen und -arten des Güterverzeichnisses für Produktionsstatistiken, Ausgabe 2002. Für eine sachgerechte Interpretation der Produktionsangaben zu den Güterarten ist es daher erforderlich, die Bezeichnung für eine Güterart in seinem vollständigen Aufbau über alle Hierarchiestufen zu lesen.

2 Preise und Preisindizes für gewerbliche Produkte (Erzeugerpreise)

In Tabelle 3 werden Erzeugerpreisindizes auf Basis 2000 in einer an das Güterverzeichnis für Produktionsstatistiken angelehnten Gliederung dargestellt. Weitergehende Ergebnisse sowie methodische Erläuterungen enthält die monatliche Veröffentlichung der Fachserie 17 (Preise), Reihe 2: Preise und Preisindizes für gewerbliche Produkte (Erzeugerpreise).

3 Aktualisierung des Berichtskreises

Der Berichtskreis der Vierteljährlichen Produktionserhebung wurde 2002 um die Anzahl von Betrieben ergänzt, die auf Grund eines Abgleichs mit administrativen Dateien als zum Berichtskreis u.a. der Vierteljährlichen Produktionserhebung zugehörig einzustufen sind. Die Ergebnisse ab 2002 beziehen sich auf diesen aktualisierten Berichtskreis C. Ein Teil der Differenz der Ergebnisse 2002 zu denen der Vorjahre (Berichtskreis A) ist daher auf diesen „Berichtskreisprung“ zurückzuführen.

Abkürzungen

° C	= Grad Celsius	Hz	= Hertz
%vol	= Volumenkonzentration bei 20° C	i.A.E.	= in Aufmachungen für den Einzelverkauf
3 D	= Dreidimensionalität	IP	= Isolationsprüfung
A	= Ampere	ISO	= International Organization for Standardization
ADV	= Automatische Datenverarbeitung	K ₂ CO ₃	= Kaliumcarbonat
a.n.g.	= anderweitig nicht genannt	K ₂ O	= Kaliumoxid
Al ₂ O ₃	= Aluminiumoxid (Tonerde)	Kbit	= 1 024 bits
B ₂ O ₃	= Bortrioxid	kg	= Kilogramm
BaCO ₃	= Bariumcarbonat	km	= Kilometer
bar	= Bar (Druck-Einheit)	kN	= Kilonewton
BIMOS	= Bipolar → MOS (integrierte Schaltungen)	KOH	= Kaliumhydroxid
BRT	= Bruttoregistertonne	Kt	= Karat
BRZ	= Bruttoreaumzahl	kV	= Kilovolt
bzw.	= beziehungsweise	kVA	= Kilovoltampere
Ca	= Calcium	kW	= Kilowatt
CaO	= Calciumoxid	kWh	= Kilowattstunde
CD	= Compact Disc	KWK-	= Kraft-Wärme-Kopplungs-
CD-ROM	= Compact Disc → ROM (optisches Speichermedium)	Anlagen	Anlagen
Cl	= Chlor	l	= Liter
cm	= Zentimeter	l Alk. 100 %	= Liter reiner Alkohol
cm ²	= Quadratzentimeter	Lade-t	= Ladetonne
cm ³	= Kubikzentimeter	LCD	= Liquid Crystal Displays
CO ₂	= Kohlendioxid	LED	= Light Emittend Displays
Cr	= Chrom	LNG	= Liquefied Natural Gases (Tanker)
Cr ₂ O ₃	= Chromtrioxid	LPG	= Liquefied Petroleum Gases (Tanker)
DIN	= Deutsche Industrie Norm(en)	m	= Meter
DM	= Deutsche Mark	m ²	= Quadratmeter
dtex	= Dezitex (längenbezogene Masse für textile Fasern und Garne)	m ³	= Kubikmeter
E ² PROM	= Electrically Erasable Programmable → ROM (integrierte Schaltungen)	MAG	= Metall-Aktivgas (Schweißverfahren)
ECCS	= European Convention for Construction Steelwork	mbar	= Millibar
EDV	= Elektronische Datenverarbeitung	Mbit	= 1 024 Kbits = 1 048 576 bits
eff.	= effektiv	Mg	= Magnesium
EGKS	= Europäische Gemeinschaft für Kohle und Stahl (Montanunion)	mg	= Milligramm
einschl.	= einschließlich	MgO	= Magnesiumoxid
EPROM	= Erasable Programmable → ROM (integrierte Schaltungen)	MIG	= Metall-Inertgas (Schweißverfahren)
etc.	= und so weiter (et cetera)	mind.	= mindestens
EUR	= Euro (1 Euro = 1,95583 DM)	mm	= Millimeter
EURATOM	= Europäische Atomgemeinschaft	mm ²	= Quadratmillimeter
F	= Fluor	MOS	= Metall Oxid Semiconductor (integrierte Schaltungen)
Fe ₂ O ₃	= Eisenoxid	MPa	= Megapascal
g	= Gramm	MWh	= Megawattstunde
GBq	= Gigabecquerel	N	= Stickstoff
GHT	= Gewichtshundertteile	n.A.E.	= nicht in Aufmachungen für den Einzelverkauf
h	= Stunde	Na	= Natrium
H ₂ O ₂	= Wasserstoffperoxid	Na ₂ CO ₃	= Natriumcarbonat
HCl	= Chlorwasserstoff	Na ₂ O	= Natriummonoxid
HF	= Fluorwasserstoff	Na ₂ S ₂ O ₅	= Natriumdisulfit
hl	= Hektoliter	NaOH	= Natriumhydroxid
HSSN-	= Halogen-, Sulfo-, Nitro-, Nitroso- (-derivate)		

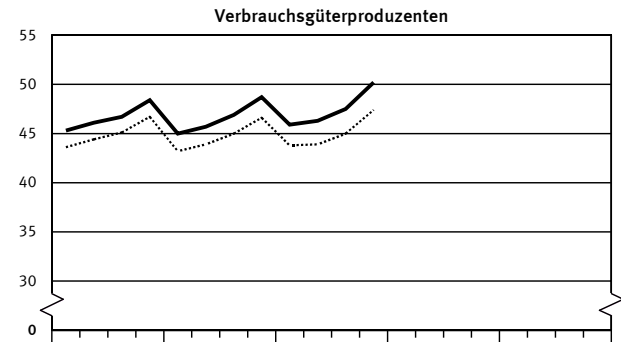
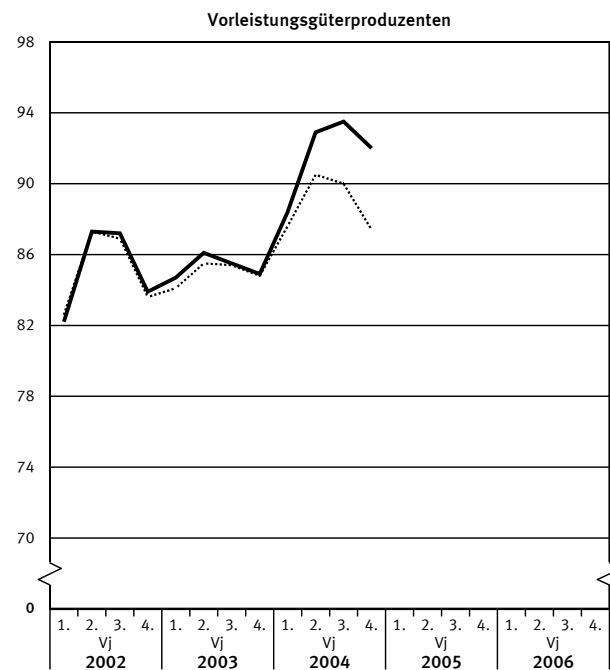
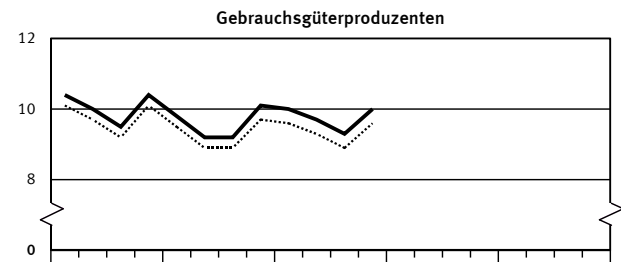
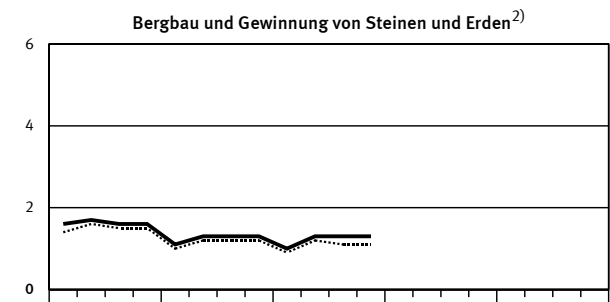
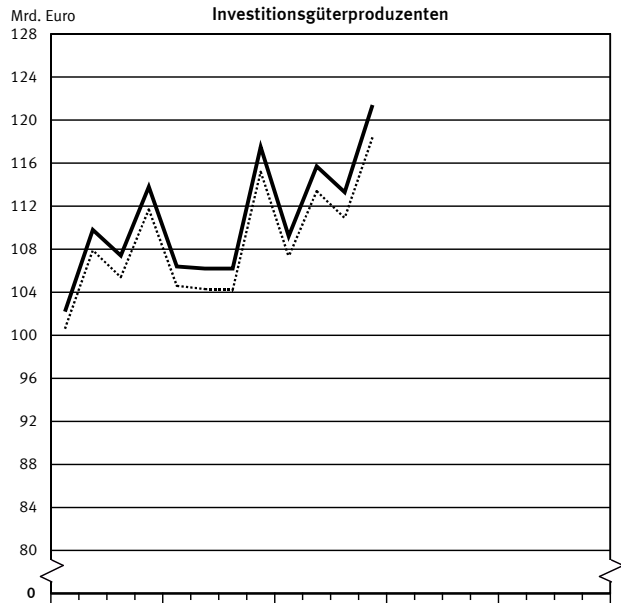
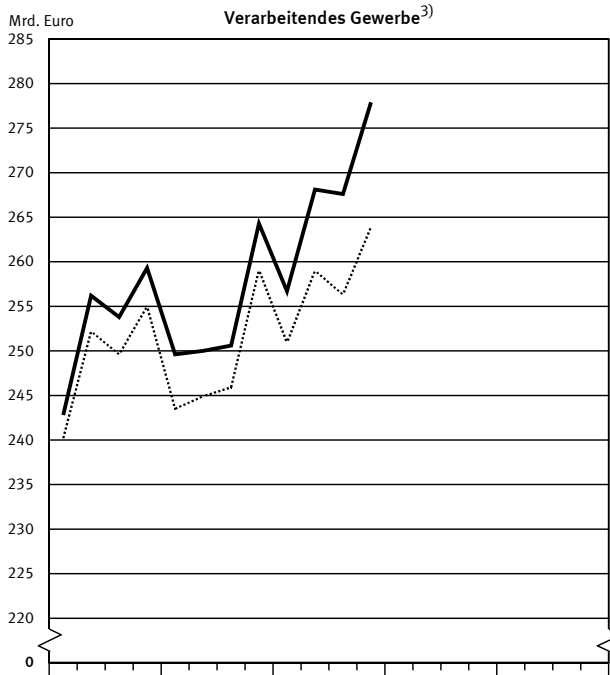
NE	= Nicht-Eisen	SiO ₂	= Siliciumdioxid
o. ä.	= oder ähnliche (m, n, r, s)	SO ₂	= Schwefeldioxid
P ₂ O ₅	= Phosphorpentoxid	sog.	= sogenannte (m, n, r, s)
PbO	= Bleimonoxid	St	= Stück
PbO	= Bleioxid	t	= Tonne
PCB	= Polychlorierte Biphenyle	TiO ₂	= Titandioxid
pH	= Wasserstoffionen-Konzentration	TJ	= Terajoule
Q.b.A.	= Qualitätswein bestimmter Anbaugebiete	U	= Uran
RAM	= Random Access Memory	u.	= und
RES	= Resistance-Elektro-Schlacke (Schweißverfahren)	u. ä.	= und ähnliche (m, n, r, s)
rH	= Redoxpotential	u. a.	= und andere (m, n, r, s)
RHT	= Raumhundertteile	u. dgl.	= und dergleichen
ROM	= Read Only Memory	UP	= Unter-Pulver (Schweißverfahren)
Ro-Ro	= Roll On / Roll Off (Schiffe)	usw.	= und so weiter
S	= Schwefel	UV	= Ultraviolett
s.	= siehe	V	= Volt
sec	= Sekunde	VA	= Voltampere
SHF	= Siliconharzgebundene Farben	W	= Watt
SHP	= Siliconharzgebundene Putze	WIG	= Wolfram-Inertgas (Schweißverfahren)
		z. B.	= zum Beispiel

Zeichenerklärung

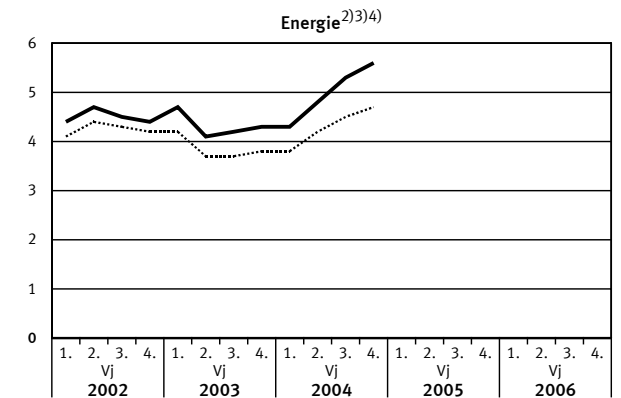
- = nichts vorhanden
- 0 = weniger als die Hälfte von 1 in der letzten besetzten Stelle, jedoch mehr als nichts
- . = Zahlenwert unbekannt oder geheimzuhalten
- X = Tabellenfeld gesperrt, weil Aussage nicht sinnvoll
- * = Gesamtproduktion

Produktion (zum Absatz bestimmt) nach Abschnitten und Hauptgruppen (Endverwendungskategorien)
Deutschland

— in jeweiligen Preisen in Preisen von 2000¹⁾



1) Produktionswerte in jeweiligen Preisen dividiert durch den entsprechenden Erzeugerpreisindex gewerblicher Produkte (Inlandsabsatz, 2000 = 100).- 2) Ohne Güterklassen 1010 - Steinkohle und Steinkohlenbriketts, 1020 - Braunkohle und Braunkohlenbriketts.- 3) Ohne Güterklasse 2310 - Kokereierzeugnisse.- 4) Energieerzeugung nur in Unternehmen des Verarbeitenden Gewerbes sowie des Bergbaus und der Gewinnung von Steinen und Erden.



**1 Produktionswert*) nach Abschnitten und Hauptgruppen (Endverwendungskategorien)
Deutschland**

Jahr ----- Vierteljahr	Produktionswert der Abschnitte C und D insgesamt 3)4)			Davon Erzeugnisse der Abschnitte						Erzeugnisse der Hauptgruppen						
				C Bergbau und Gewinnung von Steinen und Erden3)			D Verarbeitendes Gewerbe4)			Vorleistungsgüterproduzenten						
	Mill. EUR	Verände- rung1)	Anteil	Mill. EUR	Verände- rung1)	Anteil2)	Mill. EUR	Verände- rung1)	Anteil2)	Mill. EUR	Verände- rung1)	Anteil2)				
		%			%			%			%					
2002	1 018 607	-	100	6 452	-	0,6	1 012 154	-	99,4	340 646	-	33,4				
2003	1 019 206	+	0,1	5 001	-	22,5	0,5	1 014 204	+	0,2	99,5	341 210	+	0,2	33,5	
2004	1 077 452	+	5,7	100	4 921	-	1,6	0,5	1 072 531	+	5,8	99,5	367 087	+	7,6	34,1
2003																
1. Vj	250 662	+	2,6	100	1 068	-	32,7	0,4	249 594	+	2,8	99,6	84 661	+	3,0	33,8
2. Vj	251 340	-	2,5	100	1 332	-	22,1	0,5	250 008	-	2,4	99,5	86 127	-	1,4	34,3
3. Vj	251 957	-	1,3	100	1 331	-	16,8	0,5	250 627	-	1,2	99,5	85 495	-	1,9	33,9
4. Vj	265 553	+	1,8	100	1 270	-	18,3	0,5	264 283	+	1,9	99,5	84 903	+	1,2	32,0
2004																
1. Vj	257 704	+	2,8	100	1 023	-	4,2	0,4	256 681	+	2,8	99,6	88 370	+	4,4	34,3
2. Vj	269 427	+	7,2	100	1 307	-	1,9	0,5	268 119	+	7,2	99,5	92 879	+	7,8	34,5
3. Vj	268 875	+	6,7	100	1 301	-	2,3	0,5	267 573	+	6,8	99,5	93 544	+	9,4	34,8
4. Vj	279 231	+	5,2	100	1 289	+	1,5	0,5	277 941	+	5,2	99,5	91 959	+	8,3	32,9

Jahr ----- Vierteljahr	Erzeugnisse der Hauptgruppen															
	Investitionsgüter- produzenten			Gebrauchsgüterproduzenten			Verbrauchsgüter- produzenten			Energie 3)4)5)						
	Mill. EUR	Verände- rung1)	Anteil2)	Mill. EUR	Verände- rung1)	Anteil2)	Mill. EUR	Verände- rung1)	Anteil2)	Mill. EUR	Verände- rung1)	Anteil2)				
		%			%			%			%					
2002	433 246	-	42,5	40 217	-	3,9	186 556	-	18,3	17 944	-	1,8				
2003	435 955	+	0,6	42,8	38 308	-	4,7	3,8	186 393	-	0,1	18,3	17 339	-	3,4	1,7
2004	461 142	+	5,8	42,8	38 996	+	1,8	3,6	190 232	+	2,1	17,7	19 995	+	15,3	1,9
2003																
1. Vj	106 434	+	4,2	42,5	9 822	-	5,2	3,9	45 011	-	0,7	18,0	4 735	+	8,8	1,9
2. Vj	106 213	-	3,3	42,3	9 185	-	7,9	3,7	45 745	-	0,8	18,2	4 070	-	13,1	1,6
3. Vj	106 159	-	1,2	42,1	9 191	-	3,5	3,6	46 910	+	0,4	18,6	4 203	-	7,0	1,7
4. Vj	117 468	+	3,2	44,2	10 111	-	2,3	3,8	48 739	+	0,7	18,4	4 332	-	1,3	1,6
2004																
1. Vj	109 160	+	2,6	42,4	10 003	+	1,8	3,9	45 916	+	2,0	17,8	4 255	-	10,1	1,7
2. Vj	115 669	+	8,9	42,9	9 728	+	5,9	3,6	46 308	+	1,2	17,2	4 842	+	19,0	1,8
3. Vj	113 327	+	6,8	42,1	9 254	+	0,7	3,4	47 476	+	1,2	17,7	5 274	+	25,5	2,0
4. Vj	121 430	+	3,4	43,5	10 016	-	0,9	3,6	50 225	+	3,0	18,0	5 600	+	29,3	2,0

*) Zum Absatz bestimmt, ohne Veredelungspositionen.

1) Veränderung gegenüber entsprechendem Vorjahreszeitraum.

2) Anteil am Produktionswert insgesamt.

3) Ohne Güterklassen

1010 – Steinkohle und Steinkohlenbriketts.
1020 – Braunkohle und Braunkohlenbriketts.

4) Ohne Güterklasse

2310 – Kokereierzeugnisse.

5) Energieerzeugung nur von Unternehmen des Verarbeitenden Gewerbes sowie des Bergbaus und der Gewinnung von Steinen und Erden.

**3 Index der Erzeugerpreise gewerblicher Produkte *) (Inlandsabsatz) nach
Hauptgruppen (Endverwendungskategorien) und Güterabteilungen
Deutschland
2000 = 100**

Nr. der Klassifi- kation 1)	Hauptgruppe Güterabteilung	2002	2003	2004
	Erzeugnisse der			
	Vorleistungsgüterproduzenten	100,0	100,4	103,2
	Investitionsgüterproduzenten	101,8	101,9	102,1
	Gebrauchsgüterproduzenten	103,4	103,7	104,2
	Verbrauchsgüterproduzenten	103,7	104,3	105,4
	Energie	105,1	112,6	115,4
10	Kohle und Torf	108,6	100,9	120,0
11	Erdöl und Erdgas; Dienstleistungen für die Erdöl- und Erdgas- gewinnung	114,5	129,3	121,0
12	Uran- und Thoriumerze	-	-	-
13	Erze	-	-	-
14	Steine und Erden, sonstige Bergbauerzeugnisse	103,3	103,7	102,9
15	Nahrungs- und Futtermittel sowie Getränke	104,6	104,8	105,9
16	Tabakerzeugnisse	110,4	118,9	132,3
17	Textilien	101,3	101,3	100,7
18	Bekleidung	101,0	100,6	99,4
19	Leder und Lederwaren	103,2	102,9	101,9
20	Holz sowie Holz-, Kork- und Flechtwaren (ohne Möbel)	97,6	97,0	96,8
21	Papier, Pappe und Waren daraus	103,0	101,7	100,2
22	Verlags- und Druckerzeugnisse, bespielte Ton-, Bild- und Datenträger	100,2	99,6	98,4
23	Kokereierzeugnisse, Mineralölerzeugnisse, Spalt- und Brutstoffe	99,1	103,6	110,0
24	Chemische Erzeugnisse	100,1	101,4	102,5
25	Gummi- und Kunststoffwaren	101,4	101,5	102,1
26	Glas, Keramik, bearbeitete Steine und Erden	99,6	97,1	97,9
27	Metalle und Halbzeug daraus	97,8	100,4	113,8
28	Metallerzeugnisse	101,3	101,9	104,5
29	Maschinen	102,8	103,8	104,8
30	Büromaschinen, Datenverarbeitungsgeräte und -einrichtungen	93,0	86,6	78,5
31	Geräte der Elektrizitätserzeugung und -verteilung u.ä.	100,1	100,1	100,4
32	Nachrichtentechnik, Rundfunk- und Fernsehgeräte sowie elektronische Bauelemente	95,1	88,9	83,1
33	Medizin-, mess-, steuerungs-, regelungstechnische und optische Erzeugnisse; Uhren	102,5	102,8	102,9
34	Kraftwagen und Kraftwagenteile	102,7	103,5	104,2
35	Sonstige Fahrzeuge	102,0	102,5	103,2
36	Möbel, Schmuck, Musikinstrumente, Sportgeräte, Spielwaren und sonstige Erzeugnisse	104,7	105,3	106,1
37	Sekundärrohstoffe	95,6	105,4	127,0
40	Energie und Dienstleistungen der Energieversorgung	107,6	117,1	118,2
41	Wasser und Dienstleistungen der Wasserversorgung	99,7	99,9	102,8
45	Fertigteilbau	-	-	-

*) Erzeugerpreise siehe Fachserie 17, Reihe 2.

1) In Anlehnung an das Güterverzeichnis für Produktionsstatistiken,
Ausgabe 2002.

4 Wert der zum Absatz bestimmten Produktion nach Güterklassen und Güterabteilungen
Deutschland

Güter- klasse, -abteilung	Bezeichnung	2002	2003	2004	2004 Anzahl
		1000 EUR			Unternehmen
1	2	3	4	5	6
10	Kohle und Torf	.	.	.	31
1010	Steinkohle und Steinkohlenbriketts	.	.	.	2
1020	Braunkohle und Braunkohlenbriketts	.	.	.	-
1030	Torf	.	.	.	27
1099	Veredlung von Erzeugnissen dieser Güterabteilung	92 684	.	.	2
11	Erdöl und Erdgas; Dienstleistungen für die Erdöl- und Erdgasgewinnung	2 721 067	1 316 943	1 344 079	15
1110	Erdöl und Erdgas	.	.	1 055 280	3
1120	Dienstleistungen für die Erdöl- und Erdgasgewinnung	.	.	288 799	12
12	Uran- und Thoriunerze	-	-	-	-
13	Erze	-	-	-	-
1310	Eisenerze	-	-	-	-
1320	NE-Metallerze	-	-	-	-
1399	(ohne Uran- und Thoriunerze) Veredlung von Erzeugnissen dieser Güterabteilung	-	-	-	-
14	Steine und Erden, sonstige Bergbau- erzeugnisse	3 559 693	3 502 602	3 408 911	860
1411	Naturwerksteine	41 237	46 394	46 637	42
1412	Kalk-, Gipsstein, Anhydrit, Kreide und Dolomit	253 605	250 148	246 065	66
1413	Tonschiefer	2 152	.	.	2
1421	Kies und Sand; gebrochene Natursteine	2 402 682	2 332 490	2 204 200	731
1422	Ton und Kaolin	209 430	216 273	220 035	39
1430	Chemische und Düngemittelminerale	194 486	196 764	212 233	32
1440	Salz und Natriumchlorid; Meerwasser	338 822	328 752	337 923	10
1450	Steine und Erden, a.n.g.; sonstige Bergbauerzeugnisse	68 035	.	.	20
1499	Veredlung von Erzeugnissen dieser Güterabteilung	49 243	53 712	61 310	9
15	Nahrungs- und Futtermittel sowie Getränke	103 766 830	105 488 119	109 006 883	5 464
1511	Fleisch (ohne Geflügel)	7 533 300	7 474 650	8 701 621	623
1512	Geflügel und Tiere, a.n.g.	1 663 882	1 831 297	1 835 063	122
1513	Verarbeitetes Fleisch	10 556 700	10 714 294	11 194 952	1 100
1520	Fischerzeugnisse u.a. Meeresfrüchte	1 582 259	1 531 484	1 540 497	116
1531	Verarbeitete Kartoffeln und Kartoffelerzeugnisse	798 471	809 140	836 130	76
1532	Frucht- und Gemüsesäfte	1 876 538	1 969 968	1 858 632	153
1533	Verarbeitetes Obst u. Gemüse, a.n.g.	3 027 352	2 969 320	3 038 603	236
1541	Öle und Fette, roh	1 439 900	1 370 324	1 389 003	29
1542	Öle und Fette, raffiniert	1 402 182	1 402 827	1 484 834	29
1543	Margarine u.ä. Nahrungsfette	844 757	864 160	869 994	15
1551	Milch und Milcherzeugnisse (ohne Speiseeis)	15 895 238	16 299 034	16 154 159	180
1552	Speiseeis	991 630	1 095 431	906 900	31
1561	Mahl- und Schälmlenerzeugnisse	2 233 698	2 256 308	2 443 773	129
1562	Stärke und Stärkerzeugnisse	853 692	886 553	983 150	30
1571	Futtermittel für Nutztiere	2 871 709	2 876 029	3 039 443	161
1572	Futtermittel für sonstige Tiere, zubereitet (ohne Vormischungen)	1 371 399	1 424 316	1 380 638	72
1581	Backwaren (ohne Dauerbackwaren)	9 031 537	9 113 800	9 726 077	2 331
1582	Dauerbackwaren	3 200 676	3 214 272	3 309 896	325
1583	Zucker	2 902 475	2 882 059	3 386 012	17
1584	Süßwaren (ohne Dauerbackwaren)	6 459 203	7 029 886	7 643 487	208
1585	Teigwaren	489 803	596 178	595 521	66
1586	Kaffee und Tee, Kaffee-Ersatz	2 897 491	2 833 452	2 836 950	62
1587	Würzen und Soßen	2 198 935	2 366 087	2 461 597	137
1588	Homogenisierte Nahrungsmittel- zubereitungen, i.A.E., zur Ernährung von Kindern oder zum Diätgebrauch in Behältnissen mit einem Inhalt von 250 g oder weniger	813 391	799 027	880 996	30
1589	Sonstige Nahrungsmittel, a.n.g.	3 962 460	3 955 719	3 995 930	299
1591	Spirituosen	853 804	889 860	861 666	86
1592	Ethylalkohol	103 724	101 688	90 568	14
1593	Wein	779 491	734 116	726 903	40
1594	Apfelwein und sonstige Fruchtweine; alkoholhaltige Mischgetränke, a.n.g.	218 392	246 044	236 208	218
1595	Wermutwein u.a. Weine aus frischen Weintrauben, aromatisiert	.	.	.	11
1596	Bier	6 961 749	6 879 153	6 549 509	335
1597	Malz	553 453	528 907	506 249	39
1598	Mineralwasser, Erfrischungsgetränke u.a. nicht alkoholhaltige Getränke	7 177 779	7 303 089	7 241 376	453
1599	Veredlung von Erzeugnissen dieser Güterabteilung, a.n.g. (z.B. Färben v. Eiern)	.	.	.	23

4 Wert der zum Absatz bestimmten Produktion nach Güterklassen und Güterabteilungen
Deutschland

Güter- klasse, -abteilung	Bezeichnung	2002	2003	2004	2004 Anzahl
		1000 EUR			Unternehmen
1	2	3	4	5	6
16	Tabakerzeugnisse	4 454 340	3 966 400	4 077 308	24
1600	Tabakerzeugnisse	.	.	.	23
1699	Veredlung von Erzeugnissen dieser Güterabteilung	.	.	.	1
17	Textilien	12 039 547	11 478 845	11 381 032	1 097
1710	Textile Spinnstoffe und Garne	1 146 335	999 442	958 313	90
1720	Gewebe	2 485 486	2 244 648	2 138 377	161
1730	Textilveredlung	1 205 408	1 106 188	1 118 168	167
1740	Konfektionierte Textilwaren (ohne Bekleidung)	1 618 947	1 603 230	1 550 438	325
1751	Teppiche und textile Fußbodenbeläge	882 022	876 437	832 874	52
1752	Sellerwaren	106 552	112 498	110 848	30
1753	Vliesstoffe, auch getränkt, bestrichen, überzogen oder mit Lagen versehen	1 149 227	1 086 235	1 169 309	67
1754	Textilerzeugnisse, a.n.g.	2 112 079	2 170 233	2 313 685	233
1760	Gewirke und Gestricke	657 492	673 886	670 042	76
1771	Strumpfwaren	402 792	395 752	358 982	37
1772	Pullover, Strickjacken, Westen u.ä. Waren (einschl. Unterziehpullis), aus Gewirken oder Gestricken	273 207	210 298	159 997	75
18	Bekleidung	2 690 577	2 392 655	2 237 086	380
1810	Bekleidung aus Leder oder rekonstituiertem Leder (ohne Bekleidungszubehör, Schuhe und Kopfbedeckungen)	24 202	24 892	18 937	12
1821	Arbeits- und Berufsbekleidung	97 892	99 628	81 015	43
1822	Oberbekleidung (ohne Arbeits- und Berufsbekleidung)	1 507 539	1 271 984	1 238 000	180
1823	Wäsche	748 068	699 664	630 463	151
1824	Bekleidung und Bekleidungszubehör, a.n.g.	273 839	260 340	231 930	116
1830	Pelze und Pelzwaren	14 932	15 173	15 253	13
1899	Veredlung von Erzeugnissen dieser Güterabteilung (ohne Bekleidung aus textilen Stoffen)	24 106	20 974	21 490	7
19	Leder und Lederwaren	1 993 290	1 730 899	1 624 828	221
1910	Leder	479 495	444 063	377 889	24
1920	Lederwaren (ohne Lederbekleidung und Schuhe)	387 444	366 847	326 423	98
1930	Schuhe	1 049 323	876 563	895 065	100
1999	Veredlung von Erzeugnissen dieser Güterabteilung	77 028	43 427	25 451	6
20	Holz sowie Holz-, Kork- und Flechtwaren (ohne Möbel)	13 742 405	13 521 675	14 088 962	1 636
2010	Holz, gesägt, auch gehobelt oder imprägniert	3 206 423	3 219 243	3 478 738	630
2020	Sperrholz, Span- u.ä. Platten, Faserplatten; Furnierblätter; verdichtetes Holz	3 706 675	3 696 670	4 064 211	125
2030	Konstruktionsteile, Fertigbauteile, Ausbauelemente und Fertigteilbauten aus Holz	5 110 757	5 025 460	4 921 917	698
2040	Verpackungsmittel, Lagerbehälter und Ladungsträger, aus Holz	609 552	618 219	669 785	179
2051	Andere Holzwaren	926 665	785 156	774 656	203
2052	Kork-, Flecht- und Korkmacherwaren	12 778	13 004	11 261	8
2099	Veredlung von Erzeugnissen dieser Güterabteilung	169 555	163 922	168 394	26
21	Papier, Pappe und Waren daraus	27 869 710	27 991 248	28 393 262	977
2111	Holzstoff und Zellstoff	343 237	340 155	418 247	11
2112	Papier, Karton und Pappe	13 547 649	13 285 241	13 458 078	212
2121	Wellpapier und -pappe; Verpackungsmittel aus Papier, Karton und Pappe	8 113 150	8 324 602	8 413 531	456
2122	Haushalts-, Hygiene- und Toilettenartikel aus Zellstoff, Papier und Pappe	2 671 072	2 746 536	2 732 688	53
2123	Schreibwaren und Bürobedarf aus Papier, Karton oder Pappe	593 669	591 944	587 620	70
2124	Tapeten	402 679	378 155	403 900	15
2125	Andere Waren aus Papier, Karton und Pappe	2 088 350	2 175 029	2 174 898	259
2199	Veredlung von Erzeugnissen dieser Güterabteilung	109 903	149 587	204 300	25

4 Wert der zum Absatz bestimmten Produktion nach Güterklassen und Güterabteilungen
Deutschland

Güter- klasse, -abteilung	Bezeichnung	2002	2003	2004	2004 Anzahl
		1000 EUR			Unternehmen
1	2	3	4	5	6
22	Verlags- und Druckerzeugnisse, bespielte Ton-, Bild- u. Datenträger	40 302 571	39 018 691	39 580 666	2 784
2211	Buch- und Musikverlagserzeugnisse	4 714 717	4 703 843	4 773 905	390
2212	Tageszeitungen (einschl. deren Sonntagszeitungen u.a. periodischen Druckschriften), mindestens viermal wöchentlich erscheinend	8 879 498	8 580 145	8 690 125	257
2213	Zeitungen u.a. periodische Druckschriften, weniger als viermal wöchentlich erscheinend	7 376 418	7 210 660	7 479 721	611
2214	Bespielte Tonträger	277 795	420 889	397 242	22
2215	Sonstige Verlagserzeugnisse	366 432	318 034	389 332	148
2221	Druck von Tageszeitungen einschl. deren Sonntagszeitungen u.a. periodischen Druckschriften, mindestens viermal wöchentlich erscheinend	1 180 766	1 089 009	1 099 443	110
2222	Drucke, a.n.g.	14 579 933	13 793 970	13 829 272	1 558
2223	Druckweiterverarbeitung von Druckerzeugnissen	849 518	813 572	832 689	262
2224	Druckvorstufen- und Mediovorstufen-				
	Dienstleistungen	772 592	716 341	689 815	349
2225	Sonstige druckbezogene Dienstleistungen	288 920	375 263	406 414	176
2231	Vervielfältigung von bespielten Tonträgern	505 131	454 003	431 878	18
2232	Vervielfältigung von bespielten Bildträgern	311 055	376 946	390 204	18
2233	Vervielfältigung von bespielten Datenträgern	199 798	166 016	170 626	14
23	Kokereierzeugnisse, Mineralöl-erzeugnisse, Spalt- und Brutstoffe	.	.	.	87
2310	Kokereierzeugnisse	.	.	.	-
2320	Mineralölserzeugnisse	14 742 399	15 569 351	18 199 099	83
2330	Spalt- und Brutstoffe	258 935	217 063	223 188	3
2399	Veredlung von Erzeugnissen dieser Güterabteilung (ohne Wiederaufbereitung v. radioaktiven Brennelementen)	.	.	.	1
24	Chemische Erzeugnisse	102 065 030	101 515 425	107 823 010	1 684
2411	Anorganische Industrieergase	837 296	902 097	946 195	30
2412	Farbstoffe und Pigmente	3 804 024	3 595 503	3 736 485	89
2413	Sonstige anorganische Grundstoffe und Chemikalien	4 163 511	4 109 503	4 289 472	170
2414	Sonstige organische Grundstoffe und Chemikalien	16 430 797	16 723 293	19 178 705	186
2415	Düngemittel und Stickstoffverbindungen	1 985 923	2 008 128	1 995 723	56
2416	Kunststoffe, in Primärformen	17 501 612	16 506 959	18 734 067	233
2417	Synthetischer Kautschuk, in Primärformen	817 889	787 165	808 834	20
2420	Schädlingsbekämpfungs- und Pflanzenschutzmittel, Desinfektionsmittel	1 901 604	1 904 710	1 950 074	72
2430	Anstrichmittel, Druckfarben u. Kitte	7 755 159	7 874 514	7 985 346	319
2441	Pharmazeutische Grundstoffe u.ä. Erzeugnisse	2 387 881	2 429 870	2 052 131	89
2442	Pharmazeutische Spezialitäten und sonstige pharmazeutische Erzeugnisse	18 283 810	18 290 333	18 841 015	291
2451	Seifen, Wasch-, Reinigungs- und Poliermittel	4 526 937	4 622 389	4 621 256	273
2452	Duftstoffe und Körperpflegemittel	4 243 526	4 671 642	4 868 688	191
2461	Pyrotechnische Erzeugnisse	819 030	664 686	625 056	21
2462	Klebstoffe und Gelatine	1 412 355	1 426 757	1 471 359	87
2463	Etherische Öle	831 836	861 225	945 239	50
2464	Fotochemische Erzeugnisse	1 476 696	1 529 238	1 420 601	22
2465	Unbespielte Ton-, Bild- und Datenträger	554 930	313 838	256 757	13
2466	Chemische Erzeugnisse, a.n.g.	8 866 898	9 048 397	9 590 178	392
2470	Chemiefasern	2 482 036	2 226 378	2 285 806	45
2499	Veredlung von Erzeugnissen dieser Güterabteilung	981 282	1 018 798	1 220 021	63
25	Gummi- und Kunststoffwaren	46 694 308	47 592 426	49 762 877	3 446
2511	Bereifungen, aus Kautschuk	3 452 217	3 615 500	3 698 503	8
2512	Bereifungen, rundemeuert	114 491	129 065	92 869	20
2513	Andere Gummiwaren (ohne Bereifungen)	6 153 872	6 233 035	6 467 250	332
2521	Platten, Folien, Schläuche und Profile, aus Kunststoffen	12 306 763	12 654 487	13 413 054	655
2522	Verpackungsmittel aus Kunststoffen	5 421 834	5 668 068	5 882 837	567
2523	Baubedarfsartikel aus Kunststoffen	4 554 370	4 586 504	4 632 367	733
2524	Andere Kunststoffwaren	13 648 656	13 704 970	14 519 157	1 613
2599	Veredlung von Erzeugnissen dieser Güterabteilung	1 042 105	1 000 797	1 056 840	176

4 Wert der zum Absatz bestimmten Produktion nach Güterklassen und Güterabteilungen
Deutschland

Güter- klasse, -abteilung	Bezeichnung	2002	2003	2004	2004 Anzahl
		1000 EUR			Unternehmen
1	2	3	4	5	6
26	Glas, Keramik, bearbeitete Steine und Erden	27 372 341	26 344 289	26 906 802	2 157
2611	Flachglas (ohne veredeltes und bearbeitetes Flachglas)	790 313	658 008	688 679	27
2612	Veredeltes u. bearbeitetes Flachglas	2 680 134	2 521 085	2 625 292	219
2613	Hohlglas	2 035 213	2 060 596	2 044 895	66
2614	Glasfasern	683 036	715 534	737 714	34
2615	Sonstiges Glas				
2621	(einschl. technischer Glaswaren) Haushaltswaren und Ziergegenstände, aus Keramik	1 249 383	1 092 739	1 129 475	98
2622	Sanitärkeramik	614 511	536 942	555 070	57
2623	Elektrische Isolatoren und Isolier- teile, aus keramischen Stoffen	256 883	264 438	289 428	8
2624	Keramische Waren für sonstige technische Zwecke	203 293	203 966	214 665	16
2625	Andere keramische Waren, a.n.g.	348 462	344 198	395 110	37
2626	Feuerfeste keramische Werkstoffe	222 891	210 940	212 689	30
2630	Keramische Wand-, Bodenfliesen und -platten	1 063 334	1 079 011	1 119 340	59
2640	Ziegel und sonstige Baukeramik	458 072	488 673	487 428	26
2651	Zement	1 306 416	1 319 054	1 405 378	107
2652	Kalk	1 788 854	1 404 087	1 485 698	38
2653	Gips, aus gebranntem Gipsstein oder aus Calciumsulfat	406 080	382 874	426 573	33
2661	Betonerzeugnisse, vorgefertigte Bauelemente und Gebäude aus Beton oder Kalksandstein (Kunststein)	225 754	252 828	250 598	16
2662	Gipserzeugnisse für den Bau	4 542 996	4 523 620	4 463 026	566
2663	Frischbeton (Transportbeton)	414 296	409 481	464 371	12
2664	Mörtel	2 189 444	2 001 711	1 934 056	464
2665	Faserzementwaren	1 241 311	1 257 678	1 242 227	183
2666	Andere Beton-, Zement-, Gips- und Kalksandsteinerzeugnisse	186 961	187 885	217 491	26
2670	Naturwerksteinerzeugnisse, a.n.g.	473 201	537 729	541 016	54
2681	Mühlsteine, Steine zum Zerfasern, Poliersteine und Schleifwerkzeuge	497 557	444 435	399 209	137
2682	Mineralerzeugnisse, a.n.g.	839 377	826 444	867 129	63
2699	Veredlung von Erzeugnissen dieser Güterabteilung	2 197 546	2 180 307	2 251 489	148
27	Metalle und Halbzeug daraus	457 021	440 026	458 757	55
2710	Roh Eisen, Rohstahl und Walzstahl sowie Ferrolegierungen	51 490 043	52 483 508	62 044 157	1 206
2721	Rohre, Rohrform-, Rohrverschluss- und Rohrverbindungsstücke, aus Gusseisen	17 869 169	19 022 750	23 506 173	130
2722	Stahlrohre, Rohrform-, Rohrver- schluss- und Rohrverbindungsstücke, aus Eisen oder Stahl	283 521	309 869	292 169	12
2731	Blankstahl	4 041 750	3 886 000	4 764 185	221
2732	Kaltband mit einer Breite von weniger als 600 mm	696 184	703 948	872 158	39
2733	Kaltprofile	2 855 680	2 991 156	3 453 612	54
2734	Draht	451 707	476 052	601 776	40
2741	Erdmetalle und Halbzeug daraus	878 998	934 026	1 172 992	67
2742	Aluminium und Halbzeug daraus	1 475 260	1 629 091	1 820 294	29
2743	Blei, Zink und Zinn und Halbzeug daraus	8 916 893	8 919 905	9 140 264	155
2744	Kupfer und Halbzeug daraus	1 029 689	884 573	1 121 100	61
2745	Sonstige NE-Metalle und Halbzeug daraus	4 561 776	4 215 994	5 513 743	94
2751	Eisengießereierzeugnisse	815 069	690 099	953 048	58
2752	Stahlgießereierzeugnisse	3 474 853	3 557 994	4 146 390	179
2753	Leichtmetallgießereierzeugnisse	681 362	671 141	720 500	48
2754	Buntmetall-/Schwermetallgießerei- erzeugnisse	2 991 858	3 147 219	3 479 594	227
28	Metallerzeugnisse	466 273	443 693	486 160	112
2811	Stahl- und Leichtmetallbau- konstruktionen	66 547 300	66 571 094	70 740 712	7 668
2812	Ausbauelemente aus Stahl und Aluminium	10 609 217	10 196 124	10 299 429	1 910
2821	Tanks, Sammelbehälter u.ä. Behälter, aus Eisen, Stahl oder Aluminium	3 124 738	2 901 419	2 857 687	695
2822	Heizkörper für Zentralheizungen; Zentralheizungskessel	1 194 126	1 122 669	1 290 811	286
2830	Dampfkessel (Dampferzeuger) (ohne Zentralheizungskessel); Kernreaktoren, Teile dafür	1 436 880	1 492 105	1 532 264	56
2840	Schmiede-, Blechformteile, gewalzte Ringe und pulvermetallurgische Erzeugnisse	2 903 840	2 844 105	2 738 496	259
2851	Oberflächenveredlung und Wärmebehandlung	11 257 689	11 895 616	13 215 694	1 002
2852	Mechanikleistungen, a.n.g.	4 081 527	4 104 199	4 428 442	862
2861	Schneidwaren und Bestecke	4 223 330	4 567 123	5 438 118	1 233
2862	Werkzeuge	773 030	750 099	741 427	57
2863	Schlösser und Beschläge	5 992 984	5 962 802	6 021 636	916
		5 995 954	6 257 185	6 305 382	283

4 Wert der zum Absatz bestimmten Produktion nach Güterklassen und Güterabteilungen
Deutschland

Güter- klasse, -abteilung	Bezeichnung	2002	2003	2004	2004 Anzahl
		1000 EUR			Unternehmen
1	2	3	4	5	6
2871	Behälter aus Eisen oder Stahl	594 766	587 692	657 377	88
2872	Verpackungen und Verschlüsse, aus Eisen, Stahl oder NE-Metall	2 313 292	2 029 355	2 174 630	83
2873	Drahtwaren	1 706 075	1 739 960	2 151 732	214
2874	Schrauben, Nieten, Ketten, Federn	3 919 836	3 970 979	4 355 647	400
2875	Eisen-, Blech- und Metallwaren, a.n.g.	5 645 369	5 388 519	5 657 367	830
2899	Veredlung von Erzeugnissen dieser Güterabteilung (ohne Schmiede-, Press-, Zieh- und Stanzteile, Ober- flächenveredlung, Wärmebehandlung und Mechanik, a.n.g.)	774 647	761 142	874 574	213
29	Maschinen	135 164 806	133 733 392	142 704 621	7 434
2911	Verbrennungsmotoren und Turbinen	4 349 587	3 983 053	4 381 506	67
2912	Pumpen und Kompressoren	9 001 589	9 505 887	10 790 043	507
2913	Armaturen	6 847 164	7 110 777	7 710 128	430
2914	Lager, Getriebe, Zahnräder und Antriebs Elemente	8 988 590	9 316 618	10 202 029	428
2921	Öfen und Brenner, Teile dafür	1 591 493	1 348 275	1 426 114	155
2922	Hebezeuge und Fördermittel	10 504 538	10 364 571	10 615 983	862
2923	Kälte- u. lufttechnische Erzeugnisse für gewerbliche Zwecke	7 960 533	8 162 620	8 381 866	595
2924	Maschinen für unspezifische Verwendung, a.n.g.	13 025 172	13 360 538	13 988 562	1 037
2931	Einachsschlepper, Acker- und Forst- schlepper, andere Zugmaschinen	2 022 948	1 744 811	2 349 231	36
2932	Sonstige Maschinen für die Land- und Forstwirtschaft, Teile dafür	3 132 926	3 054 064	3 141 850	248
2941	Handgeführte, kraftbetriebene Werk- zeuge; Teile dafür	1 505 333	1 556 395	1 644 700	96
2942	Werkzeugmaschinen für die Metall- bearbeitung, Teile dafür	9 465 174	9 039 494	9 576 412	728
2943	Werkzeugmaschinen a.n.g., Teile dafür; Zubehör für Werkzeugmaschinen	5 047 561	4 848 533	5 270 868	551
2951	Maschinen für die Metallherzeugung, Walzwerkseinrichtungen, Gießmaschinen	1 527 928	1 487 465	1 598 890	127
2952	Bergwerks-, Bau- und Baustoff- maschinen, Teile dafür	6 004 070	6 296 892	7 190 524	352
2953	Maschinen für die Nahrungs-, Futter- mittel- und Getränkeherstellung und für die Tabakverarbeitung, Teile dafür	2 990 332	3 157 733	3 338 592	320
2954	Maschinen für die Textil- und Bekleidungsherstellung, die Lederer- zeugung und -verarbeitung sowie die Herstellung von Schuhen	4 395 317	4 486 459	4 248 905	266
2955	Maschinen für das Papiergewerbe	2 135 413	1 945 326	2 102 867	160
2956	Maschinen für das Druckgewerbe und für sonstige bestimmte Wirtschafts- zweige, a.n.g.	24 112 904	23 177 031	25 037 548	2 461
2960	Waffen und Munition, Teile dafür	253 374	276 611	295 669	23
2971	Elektrische Haushaltsgeräte, Teile dafür (einschl. Tauchsiedern und elektrischen Geräten zum Raum- oder Bodenheizen o.ä., für gewerbliche Zwecke)	8 775 654	8 140 928	8 088 319	162
2972	Nichtelektrische Heiz-, Koch-, Heiß- wasser-, Heißluft- u.ä. Geräte für den Haushalt, Teile dafür	1 170 037	1 024 583	1 078 623	70
2999	Veredlung von Erzeugnissen dieser Güterabteilung	357 170	344 725	245 391	163
30	Büromaschinen, Datenverarbeitungs- geräte und -einrichtungen	10 749 690	9 432 375	9 275 618	261
3001	Büromaschinen	1 284 258	1 257 652	.	67
3002	Datenverarbeitungsgeräte und -einrichtungen	9 465 432	8 174 723	7 973 146	208
3099	Veredlung von Erzeugnissen dieser Güterabteilung	11 973	5 509	.	4
31	Geräte der Elektrizitätserzeugung und -verteilung u.ä.	53 524 656	54 507 406	57 827 787	2 501
3110	Elektromotoren, Generatoren, Trans- formatoren und Teile dafür	11 426 866	11 731 868	12 261 005	610
3120	Elektrizitätsverteilungs- und -schalteinrichtungen, Teile dafür	21 203 426	21 439 977	22 998 107	1 086
3130	Isolierte Elektrokabel, -leitungen und -drähte	3 024 654	2 832 548	3 065 032	176
3140	Akkumulatoren und Batterien	1 140 529	1 143 174	1 128 894	31
3150	Elektrische Lampen und Leuchten	3 964 492	3 760 720	3 871 146	313
3161	Elektrische Ausrüstungen für Motoren und Fahrzeuge, a.n.g.	7 319 318	7 834 513	8 076 402	149
3162	Sonstige elektrische Ausrüstungen, a.n.g.	5 247 569	5 563 892	6 192 816	533
3199	Veredlung von Erzeugnissen dieser Güterabteilung	197 801	200 712	234 383	55

4 Wert der zum Absatz bestimmten Produktion nach Güterklassen und Güterabteilungen
Deutschland

Güter- klasse, -abteilung	Bezeichnung	2002	2003	2004	2004 Anzahl
		1000 EUR			Unternehmen
1	2	3	4	5	6
32	Nachrichtentechnik, Rundfunk- und Fernsehgeräte sowie elektronische Bauelemente	25 726 587	26 051 310	29 040 110	711
3210	Elektronische Bauelemente	9 128 307	9 669 067	10 523 904	348
3220	Nachrichtentechnische Geräte und Einrichtungen	12 045 911	12 122 858	13 895 313	205
3230	Rundfunk- und Fernsehgeräte, phono- und videotechnische Geräte	4 379 503	4 083 076	4 449 209	206
3299	Veredlung von Erzeugnissen dieser Güterabteilung	172 866	176 308	171 685	19
33	Medizin-, mess-, steuerungs-, regelungstechnische und optische Erzeugnisse; Uhren	29 658 452	30 847 466	32 302 190	2 641
3310	Medizinische Geräte u. orthopädische Vorrichtungen	10 783 246	11 348 950	11 903 925	1 165
3320	Mess-, Kontroll-, Navigations- u.ä. Instrumente und Vorrichtungen	13 548 070	14 119 393	14 971 498	1 189
3330	Planung, Montage, Reparatur und Instandhaltung von industriellen Prozess-Steuerungseinrichtungen (Dauerbetrieb-Steuerungseinrichtungen)	1 129 384	1 242 579	1 317 666	143
3340	Optische und fotografische Geräte	3 608 141	3 646 410	3 589 838	193
3350	Uhren	502 837	442 690	466 006	86
3399	Veredlung von Erzeugnissen dieser Güterabteilung (ohne Planung und Installation von Dauerbetrieb-Steuerungseinrichtungen)	86 773	47 445	53 257	21
34	Kraftwagen und Kraftwagenteile	198 966 476	202 101 554	213 492 502	1 324
3410	Kraftwagen und Kraftwagenmotoren	138 020 294	138 732 372	144 356 759	101
3420	Karosserien, Aufbauten und Anhänger	5 723 967	5 673 843	6 836 730	398
3430	Teile und Zubehör für Kraftwagen und Verbrennungsmotoren mit Fremd- und Selbstzündung	54 551 703	57 005 214	61 681 975	887
3499	Veredlung von Erzeugnissen dieser Güterabteilung	670 513	690 124	617 038	37
35	Sonstige Fahrzeuge	21 890 189	21 869 316	21 379 733	457
3511	Schiffe (ohne Boote und Yachten)	3 860 786	2 797 857	2 795 103	103
3512	Boote und Yachten	520 637	638 114	617 333	28
3520	Schienefahrzeuge	4 344 925	5 083 367	4 536 894	123
3530	Luft- und Raumpfahrzeuge	11 163 515	11 356 992	11 469 528	85
3541	Krafträder	.	.	.	18
3542	Fahrräder, Teile und Zubehör	611 344	583 115	532 734	44
3543	Behindertenfahrzeuge	231 022	218 166	198 474	26
3550	Fahrzeuge, a.n.g.	213 668	215 181	243 486	40
3599	Veredlung von Erzeugnissen dieser Güterabteilung	.	.	.	3
36	Möbel, Schmuck, Musikinstrumente, Sportgeräte, Spielwaren u. sonstige Erzeugnisse	24 140 794	23 354 137	23 710 526	2 071
3611	Sitzmöbel	6 375 215	6 388 809	6 704 882	383
3612	Büro- und Ladenmöbel	2 318 994	1 995 349	1 963 522	330
3613	Küchenmöbel aus Holz	3 164 133	3 047 782	3 152 036	166
3614	Sonstige Möbel	6 186 964	5 883 213	5 900 579	792
3615	Matratzen	730 177	743 555	736 341	77
3621	Münzen	23 982	29 741	35 904	9
3622	Schmuck, Gold- und Silberschmiedewaren (ohne Phantasieschmuck)	675 363	582 681	561 817	96
3630	Musikinstrumente	333 453	330 630	333 469	69
3640	Sportgeräte	459 393	464 665	421 968	83
3650	Spielwaren	1 360 811	1 356 805	1 372 491	132
3661	Phantasieschmuck	36 621	33 623	33 663	17
3662	Besen und Bürsten	509 766	668 170	653 089	81
3663	Sonstige Erzeugnisse, a.n.g.	1 932 693	1 790 380	1 795 689	262
3699	Veredlung von Erzeugnissen dieser Güterabteilung (ohne Möbelveredlung und ohne Polsterung von Sitzmöbeln)	33 229	38 735	45 076	23
37	Sekundärrohstoffe	1 662 418	1 704 174	2 361 712	213
3710	Metallische Sekundärrohstoffe	1 173 827	1 190 430	1 774 245	72
3720	Nichtmetallische Sekundärrohstoffe	488 591	513 744	587 467	177

4 Wert der zum Absatz bestimmten Produktion nach Güterklassen und Güterabteilungen
Deutschland

Güter- klasse, -abteilung	Bezeichnung	2002	2003	2004	2004 Anzahl
		1000 EUR			Unternehmen
1	2	3	4	5	6
40	Energie und Dienstleistungen der Energieversorgung	-	-	-	-
4011	Elektrischer Strom	-	-	-	-
4012	Dienstleistungen der Übertragung von elektrischem Strom durch Fern- leitungen	-	-	-	-
4013	Dienstleistungen der Verteilung und des Handels von elektrischem Strom	-	-	-	-
4021	Gas (ohne Erdgas, Erdölgas u.a. gasförmige Kohlenwasserstoffe)	-	-	-	-
4022	Dienstleistungen der Gasversorgung durch Rohrleitungen und des Handels mit Gas	-	-	-	-
4023	Dienstleistungen des Gashandels	-	-	-	-
4030	Fernwärme und Dienstleistungen der Wärmeversorgung (einschl. der Versorgung mit Energie in kalter Form)	-	-	-	-
41	Wasser und Dienstleistungen der Wasserversorgung	-	-	-	-
45	Fertigteilbau	16 438	7 773	8 711	9

5 Produktion nach Güterarten - Deutschland

Melde-Nr.	Bezeichnung	Einheit	2002	2003	2004	2004 Anzahl Unternehmen
1	2	3	4	5	6	7
Kohle und Torf						
1010 11 300	Steinkohle, nicht agglomeriert - Koks- kohle (Steinkohle mit einem oberen Heizwert von mehr als 23.865 kJ/kg auf Nassprobe, aschefrei, geeignet zur Herstel- lung von Hochofenkoks)	1000 t TJ 1000 t TJ 1000 EUR	* * 26 363 783 909 23 708 704 947	25 869 769 215 23 212 690 198	25 859 779 376 23 242 700 501	.
	darunter zum Absatz bestimmt					.
1010 11 500	- Kesselkohle (Steinkohle mit einem oberen Heizwert von mehr als 23.865kJ/kg auf Nassprobe, asche- frei, zur Dampferzeugung und Raum- heizung, einschl. Hartbraunkohle)	1000 t TJ 1000 t TJ 1000 EUR	* * - - -	- - - -	- - - -	-
	darunter zum Absatz bestimmt					-
1010 12 000	Steinkohlenbriketts u.ä. aus Steinkohle gewonnene feste Brennstoffe (EGKS)	1000 t TJ 1000 t TJ 1000 EUR	* *
	darunter zum Absatz bestimmt					.
1010 13 000	Dienstleistungen für die Steinkohle- gewinnung (z.B. Reinigen, Sortie- ren, Klassieren, Zerkleinern, Agglomerieren)	1000 EUR	.	.	.	2
1020 10 300	Braunkohle und Braunkohlenbriketts - Braunkohle (Kohle mit einem oberen Heizwert von weniger als 23.865 kJ/kg auf Nassprobe, aschefrei)	1000 t TJ 1000 t TJ 1000 EUR	* * 1 611 438 76 521 678 586	179 058 1 587 884 75 906 673 133	181 903 1 669 871 76 127 698 847	.
	darunter zum Absatz bestimmt					.
1020 10 500	- Braunkohlenbriketts (Braunkohlen- briketts u.ä. aus Braunkohle gewonnene feste Brennstoffe)	1000 t TJ 1000 t TJ 1000 EUR	* * 1 494 29 119 1 494 29 119	1 465 28 552 1 465 28 552	1 435 28 147 1 435 28 147	.
	darunter zum Absatz bestimmt					.
1020 20 000	Dienstleistungen für die Braunkohle- gewinnung (z.B. Reinigen, Sortie- ren, Klassieren, Zerkleinern, Agglomerieren)	1000 EUR	.	.	.	-
1030 10 101	Torf (einschl. Torfstreu), auch agglomeriert - Torf für gärtnerische Zwecke - - Schwarztorf für gärtnerische Zwecke, ohne Nährstoffe, lose und in Säcken	m³ m³ 1000 EUR	* * 1 237 181 1 237 181 11 287	. 1 021 587 9 188	1 044 545 1 044 545 9 391	8 8
	darunter zum Absatz bestimmt					8
1030 10 102	- - Schwarztorf für gärtnerische Zwecke, mit Nährstoffen, Boden- verbesserer, Substrate	m³ m³ 1000 EUR	* * 2 278 102 2 278 102 51 214	2 434 580 2 434 580 55 377	2 563 929 2 563 929 57 442	8 8
	darunter zum Absatz bestimmt					8
1030 10 103	- Blumenerde darunter zum Absatz bestimmt	m³ m³ 1000 EUR	* * 3 139 996 3 139 996 97 166	3 168 973 3 168 973 101 337	3 318 628 3 318 628 94 047	16 16
1030 10 104	- Weisstorf für gärtnerische Zwecke - - ohne Nährstoffe - - - in Ballen	m³ m³ 1000 EUR	* * 205 566 205 566 3 996	. 239 296 4 901	. 238 384 4 979	9 9
	darunter zum Absatz bestimmt					9
1030 10 105	- - - lose und in Säcken darunter zum Absatz bestimmt	m³ m³ 1000 EUR	* * 373 220 373 220 6 031	408 174 408 174 7 432	388 127 388 127 6 955	9 9
1030 10 106	- - mit Nährstoffen, Bodenverbesse- rer, Substrate - - - in Ballen	m³ m³ 1000 EUR	* * 267 520 267 520 6 585	7 7
	darunter zum Absatz bestimmt					7
1030 10 107	- - - lose und in Säcken darunter zum Absatz bestimmt	m³ m³ 1000 EUR	* * 648 890 648 890 24 727	977 160 977 160 29 746	849 693 849 693 25 322	6 6
1030 10 109	- - Anderer Torf (z.B. Pflanzen- ballen, Abdektorf für Champignons, Champignonszucht- erde mit mindestens 75 % Torf, Moorpackungen aus Schwarztorf, gemahlen u.ä.)	m³ m³ 1000 EUR	* * - - -	- - -	- - -	-
	darunter zum Absatz bestimmt					-

5 Produktion nach Güterarten - Deutschland

Melde-Nr.	Bezeichnung	Einheit	2002	2003	2004	2004 Anzahl Unternehmen	
1	2	3	4	5	6	7	
1030 10 500	- Torf/Torfbricketts (weicher poröser oder gepresster Brennstoff aus fossilen Sedimentablagerungen pflanzlichen Ursprungs, einschl. unter Hochdruck erzeugter Torfbriketts) (Industrietorf) darunter zum Absatz bestimmt	t t 1000 EUR	*	1 1 2	
1099 00 000	Veredlung von Erzeugnissen dieser Güterabteilung	1000 EUR	92 684	.	.	2	
	Erdöl und Erdgas; Dienstleistungen für die Erdöl- und Erdgasgewinnung						
	Erdöl und Öl aus bituminösen Mineralien, roh						
1110 10 300	- Rohöl (natürlich vorkommendes Mineralöl, bestehend aus zahlreichen Kohlenwasserstoffen, einschl. Öl aus Ölschiefer, Asphalt sand usw.) darunter zum Absatz bestimmt	1000 t TJ 1000 t TJ 1000 EUR	* * . . .	3 703 158 021 3 703 158 021 684 559	3 802 162 221 3 802 162 221 567 603	3 516 149 928 3 516 149 928 554 289
1110 10 500	- Erdgaskondensate (Flüssigerdgas, die Erdgasanteile, die in Separatoren, Vor-Ort-Einrichtungen oder Gasaufbereitungsanlagen verflüssigt werden (LPG, Naturbenzin, Gasöl)) darunter zum Absatz bestimmt	1000 t TJ 1000 t TJ 1000 EUR	* *	2 . 2 . .	
1110 20 000	Erdgas (methanreiches Verbrennungsgas aus Lagerstätten) darunter zum Absatz bestimmt	1000 MWh 1000 MWh 1000 EUR	* . .	196 252 196 252 1 785 695	204 279 204 279 532 310	188 936 188 936 482 466	. . .
1110 30 000	Verflüssigung und Rückumwandlung von Erdgas zu Transportzwecken	1000 EUR	.	.	.	1	
1110 40 000	Bituminöse oder ölhaltige Schiefer und Sande darunter zum Absatz bestimmt	t TJ t TJ 1000 EUR	* * . . .	- - - - -	- - - - -	- - - - -	
	Dienstleistungen für die Erdöl- und Erdgasgewinnung (ohne geophysikalische, geologische und seismographische Untersuchungen)						
1120 11 000	Bohrungsarbeiten für die Erdöl- und Erdgasgewinnung	1000 EUR	.	.	.	4	
1120 12 000	Installations-, Reparatur-, Instandhaltungs- und Abbauarbeiten bezüglich Bohranlagen für die Erdöl und Erdgasgewinnung sowie andere damit verbundene Dienstleistungen	1000 EUR	.	.	.	9	
	Uran- und Thoriumerze						
1200 10 000	Uran- und Thoriumerze und deren Konzentrate	t 1000 EUR	- -	- -	- -	- -	
	Erze						
	Eisenerze und ihre Konzentrate (ohne Schwefelkiesabbrände)						
1310 10 300	- nicht agglomeriert (EGKS) darunter zum Absatz bestimmt	t-eff. t-eff. 1000 EUR	* . .	- - -	- - -	- - -	
1310 10 500	- agglomeriert (EGKS) darunter zum Absatz bestimmt	t-eff. t-eff. 1000 EUR	* . .	- - -	- - -	- - -	
	NE-Metallerze (ohne Uran- und Thoriumerze)						
1320 11 000	- Kupfererze u. i. Konzentrate darunter zum Absatz bestimmt	t-eff. t-eff. 1000 EUR	* . .	- - -	- - -	- - -	
1320 12 000	- Nickelerze u. i. Konzentrate darunter zum Absatz bestimmt	t-eff. t-eff. 1000 EUR	* . .	- - -	- - -	- - -	
1320 13 000	- Aluminiumerze u. i. Konzentrate darunter zum Absatz bestimmt	t-eff. t-eff. 1000 EUR	* . .	- - -	- - -	- - -	
1320 14 000	- Edelmetallerze u. i. Konzentrate darunter zum Absatz bestimmt	t-eff. t-eff. 1000 EUR	* . .	- - -	- - -	- - -	

5 Produktion nach Güterarten - Deutschland

Melde-Nr.	Bezeichnung	Einheit	2002	2003	2004	2004 Anzahl Unternehmen	
1	2	3	4	5	6	7	
1320 15 300	- Zinnerze u. i. Konzentrate darunter zum Absatz bestimmt	t-eff. t-eff. 1000 EUR	*	-	-	-	
1320 15 500	- Bleierze u. i. Konzentrate darunter zum Absatz bestimmt	t-eff. t-eff. 1000 EUR	*	-	-	-	
1320 15 700	- Zinkerze u. i. Konzentrate darunter zum Absatz bestimmt	t-eff. t-eff. 1000 EUR	*	-	-	-	
1320 16 300	- Wolframerze u. i. Konzentrate darunter zum Absatz bestimmt	t-eff. t-eff. 1000 EUR	*	-	-	-	
1320 16 500	- Manganerze u. i. Konzentrate (einschl. manganhaltiger Eisenerze u. i. Konzentrate, mit einem Gehalt an Mangan von 20 GHT oder mehr, bezogen auf die Trockensubstanz (EGKS)) darunter zum Absatz bestimmt	t-eff. t-eff. 1000 EUR	*	-	-	-	
1320 16 900	- Andere NE-Metallerze u. i. Konzentrate darunter zum Absatz bestimmt	t-eff. t-eff. 1000 EUR	*	-	-	-	
1399 00 000	Veredlung von Erzeugnissen dieser Güterabteilung	1000 EUR	-	-	-	-	
	Steine und Erden, sonstige Bergbauerzeugnisse						
	Naturwerksteine						
	Marmor u.a. kalkhaltige Werksteine						
1411 11 330	- Marmor und Travertin - - roh oder grob behauen darunter zum Absatz bestimmt	t t 1000 EUR	*	. 23 422 2 178	. 50 953 4 699	. 25 251 2 387	6 5
1411 11 350	- - lediglich zerteilt, in Blöcken oder in Platten - - - mit einer Dicke von 25 cm oder weniger darunter zum Absatz bestimmt	t t 1000 EUR	*	. 3 889 2 469	. 6 691 3 842	7 298 7 298 3 959	6 6
1411 11 370	- - - mit einer Dicke von mehr als 25 cm darunter zum Absatz bestimmt	t t 1000 EUR	*	. . 7 427 10 060	5 5
1411 11 500	- Ecaussine u.a. Werksteine a. Kalk- stein; Alabaster, roh, auch grob behauen oder lediglich zerteilt darunter zum Absatz bestimmt	t t 1000 EUR	*	49 136 42 701 5 866	. 48 805 5 670	. 42 996 5 343	4 3
1411 12 330	- Granit - - roh oder grob behauen darunter zum Absatz bestimmt	t t 1000 EUR	*	104 904 104 904 1 723	. . 1 131	87 913 1 580	12 12
1411 12 350	- - lediglich zerteilt, in Blöcken oder in Platten - - - mit einer Dicke von 25 cm oder weniger darunter zum Absatz bestimmt	t t 1000 EUR	*	8 414 8 414 8 752	8 271 8 271 8 759	8 087 8 087 9 080	3 3
1411 12 370	- - - mit einer Dicke von mehr als 25 cm darunter zum Absatz bestimmt	t t 1000 EUR	*	1 1
1411 12 530	- Sandstein - - roh oder grob behauen darunter zum Absatz bestimmt	t t 1000 EUR	*	28 896 28 896 5 235	28 807 28 807 5 929	. 29 071 5 762	11 10
1411 12 560	- - lediglich zerteilt, in Blöcken oder in Platten darunter zum Absatz bestimmt	t t 1000 EUR	*	18 490 18 490 3 414	23 516 23 516 1 951	. 28 200 2 056	9 7
1411 12 900	- Andere Werksteine darunter zum Absatz bestimmt	t t 1000 EUR	*	6 4
	Kalk-, Gipsstein, Anhydrit, Kreide und Dolomit						
	Gipsstein, Anhydrit; Kalkstein (ohne gebrochene Kalksteine für den Tief- bau und ohne Naturwerksteine)						
1412 10 300	- Gipsstein; Anhydrit darunter zum Absatz bestimmt	1000 t 1000 t 1000 EUR	*	1 761 910 11 135	1 748 953 10 853	1 579 912 9 423	10 10

5 Produktion nach Güterarten - Deutschland

Melde-Nr.	Bezeichnung	Einheit	2002	2003	2004	2004 Anzahl Unternehmen
1	2	3	4	5	6	7
1412 10 530	- Kalkstein (ohne gebrochene Kalksteine für den Tiefbau und ohne Naturwerksteine)					
	- Kalkstein für die Herstellung von Zement; Branntkalk und Kalkstein für Industrie und Umwelttechnik	1000 t	51 311	49 859	50 402	47
	darunter zum Absatz bestimmt	1000 t	11 653	10 887	10 931	29
1412 10 550	- Kalkstein, gemahlen	1000 EUR	76 472	74 686	74 222	
	darunter zum Absatz bestimmt	1000 t	9 368	9 095	8 023	39
		1000 t	5 814	5 902	4 818	37
		1000 EUR	104 337	105 708	100 148	
1412 20 100	Kreide und Dolomit, auch gebrannt oder gesintert					
	- Kreide	t	1 021 939	1 000 658	1 004 676	3
	darunter zum Absatz bestimmt	t	1 021 939	1 000 658	1 004 676	3
1412 20 300	- Dolomit, weder gebrannt noch gesintert	1000 EUR	.	.	.	
	darunter zum Absatz bestimmt	t	792 185	832 712	920 131	7
		t	792 185	832 712	920 131	7
		1000 EUR	9 606	9 976	10 405	
1412 20 530	- Dolomit, gebrannt und gesintert	t	.	.	.	8
	darunter zum Absatz bestimmt	t	252 392	246 082	267 017	8
1412 20 550	- gesintert	1000 EUR	15 076	14 033	14 297	
	darunter zum Absatz bestimmt	t	.	.	.	1
		t	.	.	.	1
		1000 EUR	.	.	.	
1412 20 700	- Dolomitstampfmasse, rein	t	.	.	.	-
	darunter zum Absatz bestimmt	t	.	.	.	-
		1000 EUR	.	-	-	
1413 10 000	Tonschiefer, auch grob behauen oder lediglich zerteilt, in Blöcken oder in Platten	t	64 793	.	.	2
	darunter zum Absatz bestimmt	t	64 793	.	.	2
		1000 EUR	2 152	.	.	
	Kies und Sand; gebrochene Natursteine					
	Natürliche Sande					
1421 11 500	- Kieselsaure Sande und Quarzsande (Industriesand)	1000 t	7 839	7 953	8 162	41
		1000 EUR	125 461	126 495	130 244	
1421 11 903	- Andere natürliche Sande (ohne metallhaltige Sande)					
	- Bausand	1000 t	65 414	67 603	63 785	334
	(z.B. als Betonzuschlag)	1000 EUR	330 279	324 400	297 972	
1421 11 909	- Andere natürliche Sande	1000 t	11 617	13 115	13 239	116
		1000 EUR	54 792	56 382	53 589	
	Feldsteine, Kies, gebrochene Natursteine für den Betonbau oder als Steinmaterial im Wege- und Bahnbau; Körnungen, Splitt und Mehl von Natursteinen					
	- Kies, Feldsteine, Feuerstein (Flintstein) und Kiesel					
1421 12 133	- - - Baukies	1000 t	73 131	70 173	65 566	357
	(z.B. als Betonzuschlag)	1000 EUR	445 444	423 307	393 883	
1421 12 139	- - - Anderer Kies	1000 t	11 877	13 295	10 898	114
		1000 EUR	68 221	68 214	62 034	
1421 12 150	- - Feldsteine, Feuerstein (Flintstein) und Kiesel	1000 t	14 505	13 632	12 889	52
		1000 EUR	79 087	76 160	71 496	
	- Gebrochene Natursteine für den Beton-, Wege- oder Bahnbau					
1421 12 301	- - Gebrochener Kalkstein und Dolomit	1000 t	15 833	15 367	13 528	37
		1000 EUR	77 888	74 658	66 580	
1421 12 303	- - Brechsande und Körnungen	1000 t	45 455	45 657	43 949	124
		1000 EUR	253 421	250 644	254 023	
1421 12 305	- - Wasserbausteine	1000 t	2 500	2 537	1 880	59
		1000 EUR	22 344	21 353	16 948	
1421 12 307	- - Schrotten, Korngröße 35 bis 60 mm	1000 t	5 924	4 759	4 342	60
		1000 EUR	24 846	19 699	18 004	
1421 12 309	- - Andere gebrochene Natursteine, a.n.g.	1000 t	40 246	37 092	36 690	133
		1000 EUR	209 887	189 442	177 247	
1421 12 500	- Körnungen, Splitt und Mehl aus Marmor	1000 t	607	615	734	7
		1000 EUR	5 861	7 129	9 058	
	- Körnungen, Splitt und Mehl von anderen Natursteinen (nicht für den Beton-, Wege- oder Bahnbau)					
1421 12 930	- - Körnungen, Splitt (ohne Marmor)	1000 t	44 050	43 475	41 765	141
		1000 EUR	268 981	262 106	248 961	

5 Produktion nach Güterarten - Deutschland

Melde-Nr.	Bezeichnung	Einheit	2002	2003	2004	2004 Anzahl Unternehmen
1	2	3	4	5	6	7
1421 12 950	- - Mehl (ohne Marmor- und Kalksteinmehl)	1000 t 1000 EUR	2 650 27 522	2 254 23 294	2 129 23 248	24
	Mischgut aus Schlacken u.ä. Industrieabfällen, auch in Verbindung mit zerkleinerten Natursteinen und unter Zusatz von bitumenhaltigen Bindemitteln					
1421 13 300	- Schotter, Splitt, Kies, Sand aus natürlichen Gesteinsvorkommen sowie aus Schlacken u.ä. Industrieabfällen, für Bauzwecke	1000 t 1000 EUR	7 306 49 884	7 138 45 452	9 904 51 171	18
1421 13 500	- Asphaltmischgut auf der Grundlage von Schotter, Splitt, Kies, Sand aus natürlichen Gesteinsvorkommen sowie aus Schlacken u.ä. Industrieabfällen, unter Zusatz von Bitumen oder bitumenhaltigen Bindemitteln und ggf. weiterer Zusätze	1000 t 1000 EUR	11 902 358 764	11 998 363 755	10 931 329 744	52
	Ton und Kaolin					
	Kaolin u.a. kaolinhaltiger Ton und Lehm, roh oder gebrannt					
1422 11 400	- Kaolin, auch gebrannt darunter zum Absatz bestimmt	1000 t 1000 t 1000 EUR	. 1 000 100 656	. 1 085 111 616	. 1 087 111 186	8 7
1422 11 600	- Anderer kaolinhaltiger Ton und Lehm, auch gebrannt darunter zum Absatz bestimmt	1000 t 1000 t 1000 EUR	235 235 3 792	4 4
	Anderer Ton u. Lehm, Andalusit, Cyanit, Sillimanit, roh oder gebrannt; Mullit, Schamotte-Kömungen und Ton-Dinasmassen					
1422 12 100	- Bentonit, Bleich- und Walkerden darunter zum Absatz bestimmt	1000 t 1000 t 1000 EUR	. 66 .	. 67	6 5
1422 12 330	- - Feuerfester Ton und Lehm - - roh darunter zum Absatz bestimmt	1000 t 1000 t 1000 EUR	818 722 15 079	. 675 15 632	. 766 16 188	17 15
1422 12 350	- - gebrannt darunter zum Absatz bestimmt	1000 t 1000 t 1000 EUR	. 13 1 352	. 12 1 126	. 13 1 147	4 3
1422 12 503	- - Keramischer Ton darunter zum Absatz bestimmt	1000 t 1000 t 1000 EUR	3 557 3 267 66 401	3 435 3 164 63 816	3 455 3 182 64 354	14 11
1422 12 509	- - Anderer Ton und Lehm darunter zum Absatz bestimmt	1000 t 1000 t 1000 EUR	281 281 3 065	191 191 2 164	197 197 2 571	9 9
1422 12 700	- Andalusit, Cyanit, Sillimanit und Mullit darunter zum Absatz bestimmt	1000 t 1000 t 1000 EUR	1 1
1422 12 900	- Schamotte-Kömungen und Ton-Dinasmassen darunter zum Absatz bestimmt	1000 t 1000 t 1000 EUR	167 167 15 823	167 167 14 885	176 176 15 761	5 5
	Chemische und Düngemittelminerale					
	Natürliche Calcium- und Aluminiumcalciumphosphate; Camallit, Sylvinit u.a. natürliche rohe Kalisalze					
1430 11 300	- Natürliche Calciumphosphate, natürliche Aluminiumcalciumphosphate und Phosphatkreiden darunter zum Absatz bestimmt	t t 1000 EUR	- - -	- - -	- - -	- -
1430 11 500	- Camallit, Sylvinit u.a. natürliche rohe Kalisalze darunter zum Absatz bestimmt	t-K2O t-K2O 1000 EUR	1 1
	Schwefelkies, nicht geröstet; Schwefel, roh oder nicht raffiniert					
1430 12 300	- Schwefelkies, nicht geröstet darunter zum Absatz bestimmt	t t 1000 EUR	- - -	- - -	- - -	- -
1430 12 500	- Schwefel, roh oder nicht raffiniert darunter zum Absatz bestimmt	t t 1000 EUR	. - -	- - -	- - -	- -
	Anderer chemische Minerale					
1430 13 130	- - Natürliches Bariumsulfat und -carbonat - - Natürliches Bariumsulfat (Baryt) darunter zum Absatz bestimmt	t t 1000 EUR	2 2

5 Produktion nach Güterarten - Deutschland

Melde-Nr.	Bezeichnung	Einheit	2002	2003	2004	2004 Anzahl Unternehmen	
1	2	3	4	5	6	7	
1430 13 150	- - Natürliches Bariumcarbonat (Witherit), auch gebrannt darunter zum Absatz bestimmt	t t 1000 EUR	*	- - -	- - -	- - -	
1430 13 550	- - Natürliche Borate und ihre Konzentrate; natürliche Borsäure darunter zum Absatz bestimmt	t t 1000 EUR	*	- - -	
1430 13 590	- - Andere natürliche Borate und ihre Konzentrate; natürliche Borsäure darunter zum Absatz bestimmt	t t 1000 EUR	*	- - -	- - -	- - -	
1430 13 730	- - mit einem Gehalt an Calciumfluorid von 97 GHT oder weniger darunter zum Absatz bestimmt	t t 1000 EUR	*	- - -	- - -	- - -	
1430 13 750	- - mit einem Gehalt an Calciumfluorid von mehr als 97 GHT darunter zum Absatz bestimmt	t t 1000 EUR	*	3 3	
1430 13 830	- - Kieserit und Epsomit (natürliche Magnesiumsulfate) darunter zum Absatz bestimmt	t t 1000 EUR	*	1 1	
1430 13 890	- - Andere mineralische Stoffe (z.B. Scherben und Bruch von keramisch hergestellten Waren; Jura-Plattenkalk; Farberden) darunter zum Absatz bestimmt	t t 1000 EUR	*	504 697 504 697 28 660	187 379 187 379 26 263	4 061 216 4 061 216 41 570	27 27
	Salz und Natriumchlorid; Meerwasser						
1440 10 010	- - Salz (einschl. präpariertem Speisesalz und denaturiertem Salz) und reines Natriumchlorid; Meerwasser darunter zum Absatz bestimmt	1000 t 1000 t 1000 EUR	*	. 6 134 187 031	. 6 178 187 933	. 7 268 209 659	4 4
1440 10 030	- - Meersalz aus Sonnenverdampfung darunter zum Absatz bestimmt	1000 t 1000 t 1000 EUR	*	- - -	- - -	- - -	- - -
1440 10 050	- - Siedesalz, reines Natriumchlorid darunter zum Absatz bestimmt	1000 t 1000 t 1000 EUR	*	. 1 248 139 197	. 1 122 120 611	. 974 106 519	5 5
1440 10 070	- - Salzsole (NaCl-Gehalt) darunter zum Absatz bestimmt	1000 t 1000 t 1000 EUR	*	6 956 3 887 12 594	. 6 668 20 208	. 7 212 21 745	5 5
1440 10 090	- - Meerwasser (NaCl-Gehalt) darunter zum Absatz bestimmt	1000 t 1000 t 1000 EUR	*	- - -	- - -	- - -	- - -
	Steine und Erden, a.n.g.; sonstige Bergbauerzeugnisse						
1450 10 000	Naturbitumen und Naturasphalt; Asphaltite und Asphaltgestein darunter zum Absatz bestimmt	t t 1000 EUR	*	1 1
1450 21 500	- - Diamanten und Edelsteine (ohne Industriediamanten), roh oder nur gesägt, gespalten oder rau geschliffen oder grob geformt darunter zum Absatz bestimmt	Kt Kt 1000 EUR	*	- - -	- - -	- - -	- - -
1450 21 900	- - Edelsteine (ohne Diamanten) und Schmucksteine, roh oder nur gesägt oder grob geformt darunter zum Absatz bestimmt	Kt Kt 1000 EUR	*	- - -	- - -	- - -	- - -
1450 22 500	- - Bimsstein; Schmirgel; natürlicher Korund, natürlicher Granat u.a. natürliche Schleifstoffe; Industriediamanten, roh oder nur gesägt, gespalten oder rau geschliffen darunter zum Absatz bestimmt	t t 1000 EUR	*	43 354 43 354 3 817	2 2

5 Produktion nach Güterarten - Deutschland

Melde-Nr.	Bezeichnung	Einheit	2002	2003	2004	2004 Anzahl Unternehmen	
1	2	3	4	5	6	7	
1450 22 700	- Industriediamanten (natürlich gewonnen), roh oder nur gesägt, gespalten oder rau geschliffen darunter zum Absatz bestimmt	Kt Kt 1000 EUR	*	- - -	- - -	- - -	- - -
	Natürlicher Graphit; Quarz und Quarzite, kieselensäurehaltige Fossilienmehle; natürliches Magnesiumcarbonat u.a. mineralische Stoffe, a.n.g.; andere Schlacken und Aschen						
1450 23 130	- Natürlicher Graphit darunter zum Absatz bestimmt	t t 1000 EUR	*	45 051 . .	51 044 . .	. 59 500 30 185	4 3
1450 23 150	- Quarz (ohne natürliche Sande) und Quarzite, lediglich zerteilt, in Blöcken oder in Platten darunter zum Absatz bestimmt	t t 1000 EUR	*	2 2
1450 23 200	- Kieselensäurehaltige Fossilienmehle u.ä. kieselensäurehaltige Erden, auch gebrannt, mit einem Schüttgewicht von 1 oder weniger darunter zum Absatz bestimmt	t t 1000 EUR	*	2 2
1450 23 330	- Natürliches Magnesiumcarbonat, Magnesia u.a. Magnesiumoxid darunter zum Absatz bestimmt	t t 1000 EUR	*	1 1
1450 23 350	- Magnesia u.a. Magnesiumoxid darunter zum Absatz bestimmt	t t 1000 EUR	*	1 1
1450 23 400	- Asbest darunter zum Absatz bestimmt	t t 1000 EUR	*	. . -	. . -	. . -	- -
1450 23 530	- Glimmer, Glimmerabfall; natürlicher Speckstein und Talk; Talkum darunter zum Absatz bestimmt	t t 1000 EUR	*	. . -	. . -	. . -	- -
1450 23 550	- Natürlicher Speckstein und Talk, lediglich zerteilt, in Blöcken oder in Platten; Talkum darunter zum Absatz bestimmt	t t 1000 EUR	*	. . 2 417	3 859 3 859 1 161	. . .	4 4
1450 23 630	- Feldspat; Leuzit, Nephelin und Nephelinsyenit darunter zum Absatz bestimmt	t t 1000 EUR	*	243 368 243 368 19 315	233 028 233 028 18 726	182 842 182 842 16 425	3 3
1450 23 650	- Leuzit, Nephelin und Nephelinsyenit darunter zum Absatz bestimmt	t t 1000 EUR	*	. . -	. . -	. . -	- -
1450 23 700	- Vermiculit, Perlit und Chlorite (nicht gebläht) darunter zum Absatz bestimmt	t t 1000 EUR	*	. . -	. . -	. . -	- -
1450 23 800	- Andere Schlacken und Aschen (einschl. Seetangasche) (nicht für Bauzwecke)	t 1000 EUR	*	. -	1
1499 00 000	Veredlung von Erzeugnissen dieser Güterabteilung	1000 EUR		49 243	53 712	61 310	9
	Nahrungs- und Futtermittel sowie Getränke						
	Fleisch (ohne Geflügel)						
1511 11 403	- Rindfleisch, frisch oder gekühlt Kalbfleisch (Fleisch von Rindern bis 150 kg) darunter zum Absatz bestimmt	t t 1000 EUR	*	41 086 40 727 64 238	45 094 44 746 113 522	66 186 65 873 145 631	188 185
1511 11 405	- Rindfleisch (Fleisch von Rindern über 150 kg) darunter zum Absatz bestimmt	t t 1000 EUR	*	631 792 591 747 1 141 050	. 546 805 1 099 300	. 613 820 1 291 985	237 232
1511 11 900	- Andere frische oder gekühlte Rindfleischteile darunter zum Absatz bestimmt	t t 1000 EUR	*	333 372 331 544 778 140	318 028 316 333 750 204	337 972 336 178 780 736	285 284
1511 12 000	- Rindfleisch, gefroren darunter zum Absatz bestimmt	t t 1000 EUR	*	. 21 467 33 440	. 22 345 35 095	. 25 389 43 050	15 15
1511 13 300	- Schweinefleisch, frisch oder gekühlt Schweinekörper (ganze oder halbe Tierkörper) darunter zum Absatz bestimmt	t t 1000 EUR	*	2 104 016 1 839 611 2 632 896	2 137 679 1 876 236 2 560 203	2 258 389 2 150 794 3 070 329	256 246

5 Produktion nach Güterarten - Deutschland

Melde-Nr.	Bezeichnung	Einheit		2002	2003	2004	2004
				4	5	6	Anzahl Unternehmen
1	2	3					7
1511 13 500	- Schweineschinken oder -schultern und Teile davon, mit Knochen darunter zum Absatz bestimmt	t	*	520 747	624 984	676 005	164
		t		518 933	623 543	674 302	163
1511 13 900	- Andere frische oder gekühlte Schweinefleischteile darunter zum Absatz bestimmt	t	*	801 844	869 224	908 394	315
		t		781 990	834 983	884 200	312
1511 14 300	Schweinefleisch, gefroren - Schweinekörper (ganze oder halbe Tierkörper) darunter zum Absatz bestimmt	t	*	.	.	.	11
		t		1 019	1 070	46 802	10
1511 14 500	- Schweineschinken oder -schultern und Teile davon, mit Knochen darunter zum Absatz bestimmt	t	*	2 727	2 632	.	
		t		20 659	11 721	14 049	14
1511 14 900	- Andere gefrorene Schweinefleischteile darunter zum Absatz bestimmt	t	*	35 378	22 656	27 171	
		t		30 718	30 663	35 443	30
1511 15 000	Lamm- oder Schaffleisch, frisch oder gekühlt darunter zum Absatz bestimmt	t	*	60 817	56 467	62 882	30
		t		1 589	1 665	2 107	116
1511 16 000	Lamm- oder Schaffleisch, gefroren darunter zum Absatz bestimmt	t	*	9 639	9 851	12 440	116
		t		96	.	43	28
1511 17 000	Ziegenfleisch darunter zum Absatz bestimmt	t	*	96	53	43	28
		t		668	355	319	
1511 18 000	Fleisch von Pferden, Eseln, Maultieren oder Mauleseln darunter zum Absatz bestimmt	t	*	.	.	.	3
		t		.	.	.	3
1511 19 003	Genießbare Schlachtnieberzeugnisse von Rindern, Schweinen, Schafen, Ziegen, Pferden, Eseln, Maultieren oder Mauleseln - für pharmazeutische Zwecke darunter zum Absatz bestimmt	t	*	7 025	4 269	5 210	7
		t		7 025	4 269	5 210	7
1511 19 009	- für andere Zwecke darunter zum Absatz bestimmt	t	*	4 858	4 241	4 676	73
		t		272 817	284 845	305 379	73
1511 21 000	Schweißwolle (ohne Schurwolle), nicht gekrenpelt oder gekämmt	t	*	272 635	284 641	305 241	73
		t		122 616	130 894	150 523	
1511 24 000	Ganze rohe Häute und Felle von Rindern, Pferden u.a. Einhufern (frisch, gesalzen usw., jedoch weder geegerbt noch zugerichtet), auch enthaart oder gespalten	kg	*	-	-	-	-
		kg		-	-	-	-
1511 25 000	Andere rohe Häute und Felle von Rindern, Pferden und anderen Einhufern (frisch, gesalzen usw., jedoch weder geegerbt noch zugerichtet), auch enthaart oder gespalten	St	*	2 220 605	2 080 596	2 230 299	58
		St		141 489	115 272	102 819	
1511 26 000	Rohe Häute und Felle - von Schafen oder Lämmern	St	*	82 179	.	.	2
		St		.	.	.	
1511 27 000	- von Ziegen oder Zickeln	St	*	35 823	.	.	5
		St		.	.	.	
1511 30 300	Schweinespeck (ohne magere Teile), Schweinefett, nicht ausgeschmolzen, frisch, gekühlt, gefroren, gesalzen, in Salzlake, getrocknet oder geräuchert	St	*	.	.	.	-
		St		.	.	.	-
1511 30 502	Schweineschmalz; anderes Schweinefett, ausgeschmolzen, auch ausgepresst oder mit Lösungsmitteln ausgezogen - für technische Zwecke darunter zum Absatz bestimmt	t	*	25 373	30 777	33 194	119
		t		15 545	16 927	22 538	
1511 30 508	- für andere Zwecke darunter zum Absatz bestimmt	t	*	49 081	51 777	53 793	14
		t		49 081	51 777	53 793	14
1511 30 700	Fett von Rindern, Schafen oder Ziegen, roh oder ausgeschmolzen, auch ausgepresst oder mit Lösungsmitteln ausgezogen darunter zum Absatz bestimmt	t	*	12 788	15 578	17 206	41
		t		95 718	96 834	88 988	41
1511 30 700	Fett von Rindern, Schafen oder Ziegen, roh oder ausgeschmolzen, auch ausgepresst oder mit Lösungsmitteln ausgezogen darunter zum Absatz bestimmt	t	*	35 187	37 084	38 287	
		t		.	201 524	206 537	33
1511 30 700	Fett von Rindern, Schafen oder Ziegen, roh oder ausgeschmolzen, auch ausgepresst oder mit Lösungsmitteln ausgezogen darunter zum Absatz bestimmt	t	*	217 089	201 524	206 537	33
		t		67 086	66 781	75 143	33

5 Produktion nach Güterarten - Deutschland

Melde-Nr.	Bezeichnung	Einheit	2002	2003	2004	2004 Anzahl Unternehmen
1	2	3	4	5	6	7
1511 40 300	Schlachtabfälle, ungenießbar; Waren tierischen Ursprungs, a.n.g. - Därme, Blasen und Mägen von anderen Tieren als Fischen, ganz oder zerteilt darunter zum Absatz bestimmt	t t 1000 EUR	. 56 775 40 321	. 63 394 38 486	. 85 252 43 202	30 27
1511 40 900	- Andere Waren tierischen Ursprungs, ungenießbar, a.n.g. darunter zum Absatz bestimmt	t t 1000 EUR	48 043 48 043 10 830	47 887 47 887 9 598	52 174 52 174 9 197	17 17
1512 11 130	Geflügel und Tiere, a.n.g. Fleisch und genießbare Schlachtnebenerzeugnisse von Geflügel, frisch oder gekühlt, unzerlegt - Hühner darunter zum Absatz bestimmt	t t 1000 EUR	. 102 628 185 661	. 109 136 192 806	. 106 513 187 961	33 33
1512 11 150	- Truthühner darunter zum Absatz bestimmt	t t 1000 EUR	. 99 575 61 528	. 101 215 73 833	. 124 320 96 443	14 14
1512 11 170	- Enten, Gänse und Perlhühner darunter zum Absatz bestimmt	t t 1000 EUR	1 416 1 416 6 477	. . 14 814	19 825 19 825 17 132	9 9
1512 11 300	Fettlebern von Gänsen oder Enten	t t 1000 EUR	- - -	- - -	- - -	-
1512 11 530	Teile von Hühnern, Truthühnern, Enten, Gänsen und Perlhühnern - von Hühnern	t t 1000 EUR	124 551 278 916 224 813	165 467 383 275 229 006	167 666 361 441 259 001	33 34
1512 11 550	- von Truthühnern	t t 1000 EUR	482 403	522 333	523 646	
1512 11 570	- von Enten, Gänsen und Perlhühnern	t t 1000 EUR	14 191	. .	78 570	5
1512 11 700	Schlachtnebenerzeugnisse und Lebern	t t 1000 EUR	1 960 4 026	2 437 4 797	2 403 4 520	5
1512 12 130	Fleisch und genießbare Schlachtnebenerzeugnisse von Geflügel, gefroren, unzerlegt - Hühner darunter zum Absatz bestimmt	t t 1000 EUR	177 297 158 888 266 724	188 667 170 338 276 042	207 554 187 451 302 291	16 15
1512 12 150	- Truthühner darunter zum Absatz bestimmt	t t 1000 EUR	97 97 374	. . .	139 139 602	3 3
1512 12 170	- Enten, Gänse und Perlhühner darunter zum Absatz bestimmt	t t 1000 EUR	. . .	21 519 21 519 40 567	9 395 9 395 15 774	3 3
1512 12 530	Teile von Hühnern, Truthühnern, Enten, Gänsen und Perlhühnern - von Hühnern	t t 1000 EUR	109 606 188 883 16 949	119 556 190 803 7 772	124 645 194 719 9 856	11 8
1512 12 550	- von Truthühnern	t t 1000 EUR	37 370	17 453	21 968	
1512 12 570	- von Enten, Gänsen und Perlhühnern	t t 1000 EUR	3
1512 12 710	Schlachtnebenerzeugnisse von Geflügel, Geflügellebern - Schlachtnebenerzeugnisse von Geflügel	t t 1000 EUR	70 902 14 288	77 326 15 821	86 139 17 779	6
1512 12 750	- Geflügellebern	t t 1000 EUR	. .	737 557	679 457	4
1512 13 000	Anderes Fleisch und andere Schlachtnebenerzeugnisse von Kaninchen, Wild usw. (ohne Froschschenkel)	t t 1000 EUR	10 463 77 845	16 005 78 439	16 415 75 470	19
1512 14 001	Geflügelfett - nicht ausgeschmolzen, frisch, gekühlt, gefroren, gesalzen, in Salzlake, getrocknet oder geräuchert	t t 1000 EUR	22 139	20 126	17 113	4
1512 14 005	- ausgeschmolzen, auch ausgepresst oder mit Lösungsmitteln ausgezogen	t t 1000 EUR	1
1512 20 000	Vogelbälge u.a. -teile, mit ihren Federn oder Daunen, Federn und Teile von Federn, Daunen, roh oder nur gereinigt, desinfiziert oder zum Haltbarmachen behandelt; Mehl und Abfälle von Federn oder Federteilen	t t 1000 EUR	3 743	2 278	2 433	6

5 Produktion nach Güterarten - Deutschland

Melde-Nr.	Bezeichnung	Einheit	2002	2003	2004	2004 Anzahl Unternehmen
1	2	3	4	5	6	7
	Verarbeitetes Fleisch					
	Fleisch, genießbare Schlachtneben- erzeugnisse, gesalzen, in Salzlake, getrocknet oder geräuchert; genieß- bares Mehl von Fleisch oder Schlachtnebenerzeugnissen					
1513 11 100	- Schweineschinken, -schultern und Teile davon, mit Knochen	t 1000 EUR	215 445 977 483	215 728 951 015	226 513 957 303	452
1513 11 300	- Schweinebäuche (Bauchspeck) und Teile davon	t 1000 EUR	59 418 249 854	61 336 258 294	67 299 277 691	381
1513 11 500	- Anderes Schweinefleisch	t 1000 EUR	211 285 575 439	222 378 578 489	257 390 702 907	373
1513 11 700	- Rind- oder Kalbfleisch	t 1000 EUR	24 754 116 066	25 125 117 195	29 447 132 355	129
1513 11 900	- Anderes Fleisch; genießbares Mehl von Fleisch oder Schlachtnebenerzeugnissen	t 1000 EUR	48 189 59 379	57 403 62 841	73 098 82 037	73
	Würste u.ä. Erzeugnisse					
1513 12 130	- Leberwürste	t 1000 EUR	65 662 256 034	69 678 268 096	67 172 267 962	609
	- Würste und ähnliche Erzeugnisse (ohne Leberwürste)					
1513 12 151	- - Rohwürste	t 1000 EUR	394 539 1 977 317	412 514 1 999 602	417 019 2 029 132	851
1513 12 153	- - Kochwürste	t 1000 EUR	121 421 488 282	120 065 471 598	121 388 473 028	823
1513 12 155	- - Brühwürste	t 1000 EUR	797 410 3 056 354	821 187 3 075 587	847 001 3 123 016	895
	Lebern, zubereitet oder haltbar gemacht					
1513 12 230	- Zubereitungen aus Gänse- oder Entenlebern	t 1000 EUR	37 236	12 95	12 92	6
1513 12 250	- Zubereitete oder haltbar gemachte Lebern von anderen Tieren oder Geflügel	t 1000 EUR	15
	Zubereitungen aus Truthühner- fleisch und von anderem Geflügel					
1513 12 330	- aus Truthühnerfleisch	t 1000 EUR	63 915 247 535	68 956 268 984	71 971 278 604	97
1513 12 350	- von anderem Geflügel	t 1000 EUR	135 668 485 568	127 170 462 500	139 417 517 188	99
	Schinken und Schultern und Teile					
1513 12 430	- Schinken und Teile davon	t 1000 EUR	117 969 619 208	123 108 636 909	131 916 677 285	433
1513 12 450	- Schultern und Teile davon	t 1000 EUR	6 854 26 412	6 816 25 785	6 219 24 221	90
	Zubereitungen aus Schweinefleisch (einschl. Mischungen)					
1513 12 530	- Fleischsalat	t 1000 EUR	50 712 135 638	54 400 142 189	55 184 143 729	278
1513 12 590	- Andere Zubereitungen aus Schweinefleisch	t 1000 EUR	146 661 510 394	169 686 577 136	194 801 637 768	309
	Zubereitungen aus Rind- oder Kalbfleisch					
1513 12 603	- Rindfleischsalat	t 1000 EUR	61
1513 12 609	- Andere Zubereitungen aus Rind- oder Kalbfleisch	t 1000 EUR	94 912 286 876	104 216 309 370	130 594 359 155	137
1513 12 700	Extrakte und Säfte aus Fleisch, Fischen und wirbellosen Wassertieren	t 1000 EUR	. 656	155 644	57 270	6
1513 12 900	Andere Zubereitungen aus Fleisch (einschl. Zubereitungen aus Blut aller Tierarten)	t 1000 EUR	165 781 320 779	195 456 360 360	216 519 398 591	97
1513 13 000	Mehl und Pellets von Fleisch, Schlachtnebenerzeugnissen, ungenießbar; Grieben	t 1000 EUR	247 402 64 989	254 742 56 513	284 593 50 316	21
1513 90 000	Kochen u.a. Zubereitungsleistungen für die Herstellung von Fleischprodukten	1000 EUR	7 425	8 902	8 995	29
	Fischerzeugnisse u.a. Meeresfrüchte					
1520 11 300	- Fischfilets u.a. Fischfleisch, Fischlebern, -rogen, -milch, frisch oder gekühlt	t 1000 EUR	- -	2
1520 11 900	- Fischfilets u.a. Fischfleisch	t 1000 EUR	7 737 47 535	6 247 37 672	7 855 32 262	14

5 Produktion nach Güterarten - Deutschland

Melde-Nr.	Bezeichnung	Einheit	2002	2003	2004	2004 Anzahl Unternehmen
1	2	3	4	5	6	7
	Fische, Fischfilets u.a.					
	Fischfleisch, Fischlebern, -rogen, -milch, gefroren					
1520 12 100	- Seefische	t	3 615	3 599	6 102	6
		1000 EUR	16 053	15 853	17 399	
1520 12 300	- Süßwasserfische	t	.	.	.	2
		1000 EUR	.	.	.	
1520 12 500	- Fischlebern, -rogen, -milch	t	-	-	.	1
		1000 EUR	-	-	-	
1520 12 700	- Fischfilets	t	37 943	34 707	44 103	15
		1000 EUR	141 369	129 504	151 984	
1520 12 900	- Anderes Fischfleisch	t	1 566	2 361	1 855	5
		1000 EUR	8 762	11 602	8 247	
	Fische, getrocknet, gesalzen oder in Salzlake; Fische, geräuchert; Mehl, Pulver und Pellets von Fischen, genießbar					
1520 13 100	- Mehl, Pulver und Pellets von Fischen, genießbar; Fischlebern, -rogen und -milch, getrocknet, geräuchert, gesalzen oder in Salzlake	t	.	.	.	1
		1000 EUR	.	.	.	
1520 13 300	- Fischfilets, getrocknet, gesalzen oder in Salzlake, jedoch nicht geräuchert	t	.	.	.	2
		1000 EUR	.	.	.	
1520 13 530	- Lachs, Heringe und andere geräucherte Fische (einschl. Filets)	t	14 883	18 628	17 794	17
	- Pazifischer Lachs, Atlantischer Lachs und Donaulachs	1000 EUR	162 346	186 307	165 949	
1520 13 550	- - Heringe	t	936	911	1 355	15
		1000 EUR	3 504	3 546	6 436	
1520 13 590	- - Andere geräucherte Fische (einschl. Filets)	t	9 226	8 593	7 044	28
		1000 EUR	67 983	69 116	61 396	
1520 13 700	- Getrocknete oder gesalzene Fische (ohne Filets)	t	.	.	.	2
		1000 EUR	.	.	.	
	Fisch, anders zubereitet oder haltbar gemacht; Kaviar und Kaviarersatz aus Fischeiern					
	- Lachs, Heringe, Sardinen, Thunfisch, Makrelen, Sardellen, Fischstäbchen, andere Fische, ganz oder in Stücken, jedoch nicht fein zerkleinert					
1520 14 110	- - Lachs	t	5 387	14 216	11 905	12
		1000 EUR	36 101	63 443	47 196	
1520 14 120	- - Heringe	t	73 143	78 354	90 684	41
		1000 EUR	243 946	239 453	249 260	
1520 14 130	- - Sardinen, Sardinellen oder Sprotten	t	.	607	578	3
		1000 EUR	.	.	.	
1520 14 140	- - Thunfisch und echter Bonito	t	-	-	-	-
		1000 EUR	-	-	-	
1520 14 150	- - Makrelen	t	1 704	1 232	1 165	3
		1000 EUR	8 809	5 716	5 395	
1520 14 160	- - Sardellen	t	.	.	.	1
		1000 EUR	.	.	.	
1520 14 170	- - Fischfilets, Fischstäbchen, roh, lediglich mit Teig umhüllt oder paniert, auch in Öl vorgebacken, gefroren	t	131 541	136 725	156 303	7
		1000 EUR	343 652	336 741	357 080	
1520 14 190	- - Andere Fische (ohne Fischstäbchen)	t	46 868	28 887	26 995	13
		1000 EUR	140 731	86 285	75 391	
	- Fische, in anderer Weise zubereitet oder haltbar gemacht					
1520 14 303	- - Fischsalat	t	31 160	37 318	32 852	32
		1000 EUR	112 740	124 555	119 625	
1520 14 305	- - Andere zubereitete oder haltbar gemachte Fische	t	44 658	37 947	39 943	20
		1000 EUR	139 993	117 114	117 352	
	- Kaviar und Kaviarersatz aus Fischeiern					
1520 14 510	- - Echter Kaviar	t	.	.	.	1
		1000 EUR	.	.	.	
1520 14 590	- - Kaviarersatz	t	1 730	802	1 456	4
		1000 EUR	28 795	17 224	26 885	
	Krebstiere, gefroren; Muscheln u.a. wirbellose Wassertiere, gefroren, getrocknet, gesalzen oder in Salzlake					
1520 15 300	- Krebstiere, gefroren	t	278	401	446	4
		1000 EUR	.	5 063	5 747	

5 Produktion nach Güterarten - Deutschland

Melde-Nr.	Bezeichnung	Einheit	2002	2003	2004	2004 Anzahl Unternehmen
1	2	3	4	5	6	7
1520 15 530	- Muscheln u.a. wirbellose Wassertiere - - Muscheln (ohne lebende, frische oder gekühlte)	t 1000 EUR	.	.	.	1
1520 15 590	- - Andere wirbellose Wassertiere (ohne lebende, frische oder gekühlte)	t 1000 EUR	.	.	.	2
1520 16 003	Krebstiere, Weichtiere u.a. wirbellose Wassertiere, zubereitet oder haltbar gemacht - Lebensmittelzubereitungen von Krebstieren usw.	t 1000 EUR	2 428 27 098	3 629 39 119	3 938 38 949	11
1520 16 005	- Krebstiere, Weichtiere u.a. wirbellose Wassertiere, zubereitet oder haltbar gemacht, a.n.g.	t 1000 EUR	3 155 21 929	2 704 18 970	2 462 18 894	10
1520 17 000	Mehl und Pellets von Fischen, Krebstieren, Weichtieren oder anderen wirbellosen Wassertieren, ungenießbar	t 1000 EUR	.	.	.	1
1520 18 000	Waren aus Fischen, Krebstieren, Weichtieren oder anderen wirbellosen Wassertieren; nicht lebende Wassertiere; ungenießbar	t 1000 EUR	.	.	-	-
1520 90 000	Räuchern und andere Konservierungs- und Zubereitungsleistungen für die Herstellung von Fischerzeugnissen Obst und Gemüserzeugnisse Verarbeitete Kartoffeln und Kartoffelerzeugnisse	1000 EUR	-	-	.	1
1531 11 000	Kartoffeln, auch in Wasser oder Dampf gekocht, gefroren	t 1000 EUR	69 627 60 741	72 584 63 868	72 817 61 953	8
1531 12 100	Kartoffeln, getrocknet, auch in Stücke oder Scheiben geschnitten, jedoch nicht weiter zubereitet	t 1000 EUR	3 621 6 397	3 337 5 599	4 127 5 961	6
1531 12 300	Mehl, Grieß, Flocken, Granulat und Pellets von Kartoffeln, nicht zubereitet oder haltbar gemacht	t 1000 EUR	10 220 6 685	10 364 7 340	9 473 6 534	7
1531 12 501	Kartoffeln, ohne Essig zubereitet oder haltbar gemacht, gefroren - Pommes frites, vorgebacken, gefroren	t 1000 EUR	214 078 118 977	241 262 123 826	263 952 137 670	4
1531 12 509	- Andere Kartoffeln, ohne Essig zubereitet oder haltbar gemacht, gefroren	t 1000 EUR	46 248 52 338	49 531 56 345	51 749 60 798	17
1531 12 700	Kartoffeln in Form von Mehl, Grieß oder Flocken, ohne Essig zubereitet oder haltbar gemacht, nicht gefroren	t 1000 EUR	181 495 165 835	205 605 187 208	209 843 193 584	12
1531 12 903	Anders zubereitete Kartoffeln, ohne Essig zubereitet oder haltbar gemacht, nicht gefroren - Kartoffelchips und -sticks	t 1000 EUR	94 234 255 128	89 993 234 443	89 713 231 627	3
1531 12 905	- Kartoffelsalat, nicht auf Mayonnaisebasis	t 1000 EUR	4 639 6 181	3 838 5 050	5 065 6 151	5
1531 12 909	- Andere zubereitete Kartoffeln	t 1000 EUR	134 255 118 484	128 931 113 513	138 931 123 172	29
1531 90 000	Kochen und andere Zubereitungsleistungen für Kartoffeln und Kartoffelerzeugnisse (z.B. Schälen von Kartoffeln) Frucht- und Gemüsesäfte Orangensaft, nicht gegoren, ohne Zusatz von Alkohol	1000 EUR	7 705	11 948	8 679	11
1532 10 130	- Orangensaft, gefroren	t 1000 EUR	27 315 19 143	27 479 19 818	24 923 18 358	9
1532 10 150	- Orangensaft, nicht gefroren	1000 l 1000 EUR	962 212 559 674	1 044 625 604 940	916 379 523 103	103
1532 10 210	Pampelmusen-, Grapefruit-, Ananas, Trauben-, Apfelsaft und Saft aus anderen Früchten oder Gemüsen, nicht gegoren, ohne Zusatz von Alkohol - Saft aus Pampelmusen oder Grapefruits	1000 l 1000 EUR	46 767 30 195	47 493 30 120	47 737 28 918	71
1532 10 220	- Saft aus anderen Zitrusfrüchten (ohne Mischungen)	1000 l 1000 EUR	33 647 22 915	44 580 32 401	38 299 26 019	24

5 Produktion nach Güterarten - Deutschland

Melde-Nr.	Bezeichnung	Einheit	2002	2003	2004	2004 Anzahl Unternehmen
1	2	3	4	5	6	7
1532 10 230	- Ananassaft	1000 l 1000 EUR	27 403 16 174	24 232 16 313	26 672 17 607	52
1532 10 240	- Tomatensaft	1000 l 1000 EUR	42 113 25 763	43 228 24 645	48 562 26 398	51
1532 10 250	- Traubensaft (einschl. Traubermost)	1000 l 1000 EUR	107 535 58 102	118 643 67 030	110 571 58 420	78
1532 10 260	- Apfelsaft (einschl. Apfelsüßmost)	1000 l 1000 EUR	1 010 427 416 447	1 080 515 459 638	1 044 638 439 417	116
1532 10 291	- Saft aus anderen Früchten oder Gemüsen, nicht gegoren, ohne Zusatz von Alkohol (ohne Mischungen)	1000 l 1000 EUR	89 410 74 719	92 557 75 017	115 586 82 331	64
1532 10 294	- Fruchtsaft aus anderen Früchten, ohne Zusatz von Zucker	1000 l 1000 EUR	.	.	.	10
1532 10 295	- Fruchtsaft aus anderen Früchten, mit Zusatz von Zucker (einschl. Süßmost)	1000 l 1000 EUR	8 729	.	.	
1532 10 299	- Gemüsesaft aus Karotten oder Möhren	1000 l 1000 EUR	37 328 29 638	31 360 25 771	31 781 26 720	26
1532 10 299	- Anderer Gemüsesaft	1000 l 1000 EUR	21 411 18 259	14 593 .	.	32
1532 10 303	Mischungen von Säften, nicht gegoren, ohne Zusatz von Alkohol	1000 l 1000 EUR	374 193 234 751	271 196 184 657	240 284 156 522	70
1532 10 305	- Mischungen von Fruchtsäften, mit Zusatz von Vitaminen	1000 l 1000 EUR	104 871 51 827	104 192 59 716	85 396 51 081	41
1532 10 309	- Andere Mischungen von Fruchtsäften (einschl. Süßmostmischungen)	1000 l 1000 EUR	31 446 35 168	41 433 44 885	45 066 45 225	27
1532 10 403	Mischungen von Gemüsesäften, auch mit Fruchtsäften	1000 l 1000 EUR	225 468 186 311	221 963 194 170	239 846 205 060	21
1532 10 403	- Saftkonzentrate, nicht gegoren, ohne Zusatz von Alkohol	1000 l 1000 EUR	87 715 88 722	107 189 106 454	88 503 124 338	22
1532 10 409	- Apfelsaftkonzentrate	1000 l 1000 EUR	87 715 88 722	107 189 106 454	88 503 124 338	22
1532 10 409	- Andere Saftkonzentrate	1000 l 1000 EUR	87 715 88 722	107 189 106 454	88 503 124 338	22
1533 11 000	Verarbeitetes Obst u. Gemüse, a.n.g. Gemüse, gefroren, gekocht, getrocknet, haltbar gemacht	t 1000 EUR	208 193 438 325	210 753 351 667	233 203 342 700	11
1533 12 000	Gemüse, auch in Wasser oder Dampf gekocht, gefroren	t 1000 EUR	208 193 438 325	210 753 351 667	233 203 342 700	11
1533 12 000	Gemüse, vorläufig haltbar gemacht, zum unmittelbaren Genuss nicht geeignet	t 1000 EUR	20 396 22 858	20 528 24 764	20 071 25 313	5
1533 13 300	Gemüse, getrocknet, auch in Stücke oder Scheiben geschnitten, als Pulver oder sonst zerkleinert, jedoch nicht weiterverarbeitet	t 1000 EUR	20 396 22 858	20 528 24 764	20 071 25 313	5
1533 13 300	- Speisezwiebeln	t 1000 EUR	1 263 3 078	1 436 3 260	1 664 3 041	4
1533 13 500	- Pilze und Trüffel	t 1000 EUR	.	.	.	2
1533 13 900	- Anderes Gemüse (ohne Kartoffeln)	t 1000 EUR	12 782 37 660	16 516 42 005	17 706 42 941	13
1533 14 230	Gemüse, ohne Essig zubereitet oder haltbar gemacht	t 1000 EUR	163 927	215 1 344	193 915	4
1533 14 230	- Tomaten	t 1000 EUR	163 927	215 1 344	193 915	4
1533 14 250	- Tomatenmark	t 1000 EUR	.	.	.	1
1533 14 270	- Konzentrierte Tomaten	t 1000 EUR	.	.	.	2
1533 14 330	Pilze und Trüffel, ohne Essig zubereitet oder haltbar gemacht	t 1000 EUR	6 718 13 620	7 662 14 378	7 710 13 923	7
1533 14 330	- Zuchtpilzkonserven	t 1000 EUR	6 718 13 620	7 662 14 378	7 710 13 923	7
1533 14 390	- Andere Pilze und Trüffel	t 1000 EUR	7 404 17 006	6 458 16 511	7 930 19 233	7
1533 14 400	Anderes Gemüse, gefroren, ohne Essig zubereitet oder haltbar gemacht (oh. Kartoffelerzeugnisse)	t 1000 EUR	148 421 186 750	146 524 178 408	167 430 198 660	16
1533 14 610	Sauerkraut, Erbsen, Bohnen, Spargel, Oliven, Zuckermais, ohne Essig zubereitet oder haltbar gemacht, nicht geforen	t 1000 EUR	84 051 55 032	67 991 54 252	68 310 48 840	25
1533 14 610	- Sauerkraut	t 1000 EUR	84 051 55 032	67 991 54 252	68 310 48 840	25

5 Produktion nach Güterarten - Deutschland

Melde-Nr.	Bezeichnung	Einheit	2002	2003	2004	2004 Anzahl Unternehmen
1	2	3	4	5	6	7
1533 14 620	- Erbsen	t 1000 EUR	1 420 1 342	1 234 1 132	2 149 2 014	3
1533 14 630	- Ausgelöste Bohnen	t 1000 EUR	.	.	.	2
1533 14 640	- Andere Bohnen	t 1000 EUR	15 643 13 834	13 224 7 999	10 358 6 071	9
1533 14 650	- Spargel	t 1000 EUR	.	.	.	1
1533 14 660	- Oliven	t 1000 EUR	.	.	227 1 240	3
1533 14 670	- Zuckermais	t 1000 EUR	.	.	.	1
1533 14 930	Anderes Gemüse und Mischungen von Gemüse, nicht gefroren (ohne Kartoffelerzeugnisse) - Nahrungsmittelzubereitungen von nicht gefrorenem Gemüse	t 1000 EUR	127 295 187 913	130 596 186 026	138 372 198 637	36
1533 14 990	- Anderes Gemüse und Mischungen von Gemüse (ohne Zubereitungen), nicht gefroren	t 1000 EUR	81 883 128 374	104 440 143 696	100 166 138 800	34
1533 15 001	Gemüse und Früchte, mit Essig zubereitet oder haltbar gemacht - Gurken	t 1000 EUR	255 572 236 440	202 492 193 026	218 172 198 549	38
1533 15 003	- Gemüsepaprika oder Paprika ohne brennenden Geschmack	t 1000 EUR	8 585 9 515	3 452 4 573	5 985 6 951	22
1533 15 004	- Gemüsesalat, mit Essig haltbar gemacht, auch auf Mayonnaisebasis	t 1000 EUR	58 216 66 006	44 689 54 857	51 022 62 679	29
1533 15 005	- Rote Beete (Beta vulgaris var. conditiva)	t 1000 EUR	31 597 22 397	31 958 25 681	31 039 24 672	23
1533 15 007	- Rotkohl	t 1000 EUR	37 145 34 525	38 841 41 224	53 124 48 374	19
1533 15 008	- Kartoffelsalat, mit Essig haltbar gemacht, auch auf Mayonnaisebasis	t 1000 EUR	24 327 36 430	31 260 46 578	29 733 44 171	20
1533 15 009	- Anderes Gemüse u.a. Früchte (z.B. Champignons in Essig eingelegt)	t 1000 EUR	79 933 125 894	82 851 116 749	82 488 119 224	38
1533 21 000	Früchte und Nüsse, zubereitet oder haltbar gemacht Früchte und Nüsse, auch in Wasser oder Dampf gekocht, gefroren	t 1000 EUR	27 966 22 641	5 859 10 273	8 553 13 888	6
1533 22 300	Konfitüren, Fruchtgelees, Marmeladen, Fruchtmusse und -pasten, durch Kochen hergestellt (ohne homogenisierte Nahrungsmittelzubereitungen, i.A.E., zur Ernährung von Kindern oder zum Diätgebrauch in Behältnissen mit einem Inhalt von 250 g oder weniger) - aus Zitrusfrüchten	t 1000 EUR	9 740 15 125	10 629 16 736	6 815 11 446	10
1533 22 901	- aus anderen Früchten	t 1000 EUR	58 838 22 474	54 532 20 675	54 282 21 180	10
1533 22 903	- - Apfelmus	t 1000 EUR	12 203 25 411	11 809 25 637	11 258 25 837	13
1533 22 909	- - Pflaumenmus	t 1000 EUR	226 821 364 414	232 942 400 697	231 540 401 938	31
1533 23 300	- - aus anderen Früchten, a.n.g.	t 1000 EUR	60 099 121 615	50 551 96 686	57 167 108 732	3
1533 23 900	Schalenfrüchte, Erdnüsse u.a. Samen, anders zubereitet oder haltbar gemacht, auch mit Zusatz von Zucker, anderen Süßmitteln oder Alkohol - Erdnüsse	t 1000 EUR	26 505 87 803	23 096 73 317	24 596 82 551	8
1533 24 000	- Schalenfrüchte u.a. Samen (einschl. Mischungen)	t 1000 EUR	9 313 11 898	7 949 11 643	9 140 12 978	3
1533 25 100	Früchte und Nüsse, vorläufig haltbar gemacht, zum unmittelbaren Genuss nicht geeignet Andere Fruchtzubereitungen - Weintrauben (Korinthen, Sultaninen und andere Weintrauben), getrocknet	t 1000 EUR	.	.	.	1

5 Produktion nach Güterarten - Deutschland

Melde-Nr.	Bezeichnung	Einheit	2002	2003	2004	2004 Anzahl Unternehmen
1	2	3	4	5	6	7
1533 25 200	- Früchte (ohne Schalenfrüchte, Bananen, Zitrusfrüchte), getrocknet; Mischungen von getrockneten Früchten oder Schalenfrüchten	t 1000 EUR	7 268 67 252	7 246 72 411	7 440 72 757	9
1533 25 300	- Schalen von Zitrusfrüchten oder Melonen, frisch, gefroren, getrocknet oder zur vorläufigen Haltbarmachung in Salzlake usw. eingelegt	t 1000 EUR	.	.	.	1
	- Andere Früchte, anders zubereitet oder haltbar gemacht, auch mit Zusatz von Zucker, anderen Süßmitteln oder Alkohol (ohne Müsli auf der Grundlage nicht gerösteter Getreideflöcken)	t	.	.	3 986	7
1533 25 501	- Süßkirschenkonserven	1000 EUR	.	.	7 262	9
1533 25 502	- Sauerkirschenkonserven	t 1000 EUR	.	32 595	33 068	9
1533 25 503	- Pflaumenkonserven	t 1000 EUR	6 228	6 797	4 927	5
1533 25 504	- Apfelmkonserven	t 1000 EUR	4 760	5 114	3 056	3
1533 25 505	- Andere Fruchtkonserven (z.B. Ananas, Zitrusfrüchte, Birnen, Aprikosen, Pfirsiche, Erdbeeren)	t 1000 EUR	31 416 44 757	39 122 59 750	39 394 58 805	19
1533 25 507	- Fruchtzubereitungen für die Milch- und Eiskremindustrie	t 1000 EUR	326 812	350 464	344 854	11
1533 25 508	- Andere Fruchtzubereitungen (z.B. aus Sauer-, Süßkirschen, Pflaumen, Äpfeln, Birnen, Aprikosen, Pfirsichen, Erdbeeren, Ananas, Zitrusfrüchten)	t 1000 EUR	490 238	531 898	533 126	14
1533 26 000	Steine und Kerne von Aprikosen, Pfirsichen oder Pflaumen, genießbar	t 1000 EUR	-	-	-	-
1533 30 000	Pflanzliche Stoffe, Abfälle, Rückstände und Nebenerzeugnisse, auch in Form von Pellets zur Verfütterung (ohne Eicheln und Rosskastanien)	t 1000 EUR	.	25 628	28 404	3
1533 90 000	Kochen u.a. Zubereitungsleistungen zur Haltbarmachung von Obst und Gemüse	1000 EUR	2 365	2 409	2 474	7
	Pflanzliche und tierische Öle und Fette					
	Tierische Öle und Fette, roh oder raffiniert, (ohne Fett von Rindern, Schafen, Ziegen, Schweinen und Geflügel), nicht chemisch modifiziert					
1541 11 300	- Schmalzstearin, Schmalzöl, Oleostearin, Oleomargarin und Talgöl, weder emulgiert, vermischt noch anders verarbeitet darunter zum Absatz bestimmt	t 1000 EUR	.	.	.	1 1
1541 11 500	- Fette und Öle sowie deren Fraktionen, von Fischen oder Meeressäugtieren, auch raffiniert, nicht chemisch modifiziert	t 1000 EUR	.	.	.	1
1541 11 900	- Andere tierische Fette und Öle sowie deren Fraktionen, auch raffiniert, nicht chemisch modifiziert	t 1000 EUR	102 040 32 132	94 432 30 137	87 894 30 087	10
	Sojaöl, Erdnussöl, Olivenöl, Sonnenblumenöl, Safloröl, Baumwollsaamenöl, Rüböl und Senföl, roh, nicht chemisch modifiziert					
1541 12 100	- Sojaöl	t 1000 EUR	.	750 923	659 462	5
	darunter zum Absatz bestimmt	t 1000 EUR	284 813 132 361	332 714 160 169	271 681 131 291	5
1541 12 200	- Erdnussöl	t 1000 EUR	.	.	.	1
	darunter zum Absatz bestimmt	t 1000 EUR	.	.	.	1
1541 12 300	- Nicht behandeltes Olivenöl	t 1000 EUR	118	120	111	3
	darunter zum Absatz bestimmt	t 1000 EUR	118	120	111	3
1541 12 400	- Rohes Sonnenblumenöl und Safloröl (Distelöl), nicht chemisch modifiziert	t 1000 EUR	466	682	635	3
	darunter zum Absatz bestimmt	t 1000 EUR	18 294	12 285 2 810	13 092 2 695	5 5

5 Produktion nach Güterarten - Deutschland

Melde-Nr.	Bezeichnung	Einheit	2002	2003	2004	2004 Anzahl Unternehmen
1	2	3	4	5	6	7
1541 12 500	- Baumwollsaamenöl darunter zum Absatz bestimmt	t t 1000 EUR	* - -	- - -	- - -	- - -
1541 12 600	- Rüböl (Raps- und Rübsenöl) und Senföl darunter zum Absatz bestimmt	t t 1000 EUR	* 1 692 608 893 693 354 882	1 717 173 861 207 357 042	1 905 874 946 683 401 606	12 12
	Palmöl, Kokosöl, Palmkernöl, Babassuöl und Leinöl, roh, nicht chemisch modifiziert					
1541 13 100	- Palmöl darunter zum Absatz bestimmt	t t 1000 EUR	* - -	- - -	- - -	- - -
1541 13 300	- Kokosöl (Kopraöl) darunter zum Absatz bestimmt	t t 1000 EUR	*	1 1
1541 13 500	- Palmkernöl und Babassuöl darunter zum Absatz bestimmt	t t 1000 EUR	* - -	- - -	- - -	- - -
1541 13 700	- Leinöl darunter zum Absatz bestimmt	t t 1000 EUR	*	4 4
1541 20 000	Baumwoll-Linters	t 1000 EUR	- -	1 584 2 623	2 330	-
	Ölkuchen u.a. feste Rückstände aus der Gewinnung pflanzlicher Öle und Fette, auch gemahlen oder in Form von Pellets					
1541 31 300	- aus der Gewinnung von Sojaöl	t 1000 EUR	3 374 878 647 089	3 046 360 585 060	2 722 490 563 603	4
1541 31 500	- aus der Gewinnung von Sonnenblumenkernen	t 1000 EUR	101 358 8 066	135 518 9 779	100 283 8 251	6
1541 31 700	- aus der Gewinnung von Raps- oder Rübsensamen	t 1000 EUR	2 083 971 253 472	2 024 293 215 701	2 126 563 241 895	9
1541 31 900	- aus der Gewinnung von anderen pflanzlichen Fetten oder Ölen	t 1000 EUR	3 051	3 032	3 476	3
1541 32 000	Mehl von Ölsamen oder ölhaltigen Früchten (ohne Senfmehl)	t 1000 EUR	1
	Soja-, Erdnuss-, Oliven-, Sonnenblu- men-, Saflor-, Baumwollsaamen-, Rüb-, Senf- und Sesamöl und deren Fraktionen, raffiniert, nicht chemisch modifiziert					
1542 11 100	- Sojaöl darunter zum Absatz bestimmt	t t 1000 EUR	* 544 372 281 915	. 445 865 241 611	. 390 606 210 967	12 11
1542 11 200	- Erdnussöl darunter zum Absatz bestimmt	t t 1000 EUR	*	3 2
1542 11 310	- Olivenöl darunter zum Absatz bestimmt	t t 1000 EUR	*	1 1
1542 11 390	- Andere aus Oliven gewonnene Öle, auch rohe Öle darunter zum Absatz bestimmt	t t 1000 EUR	* - -	- - -	- - -	- - -
1542 11 400	- Sonnenblumenöl und Safloröl darunter zum Absatz bestimmt	t t 1000 EUR	* 193 107 152 646	. 191 421 136 548	. 182 433 134 464	11 10
1542 11 500	- Baumwollsaamenöl darunter zum Absatz bestimmt	t t 1000 EUR	* - -	- - -	- - -	- - -
1542 11 600	- Rüböl (Raps- und Rübsenöl) und Senföl darunter zum Absatz bestimmt	t t 1000 EUR	* 1 003 354 461 393	. 992 242 507 208	. 1 080 955 614 160	16 15
1542 11 700	- Sesamöl darunter zum Absatz bestimmt	t t 1000 EUR	* - -	- - -	- - -	- - -
	Palm-, Kokos-, Palmkern-, Babassu-, Lein-, Rizinus-, Tung- u. pflanzliche Öle, a.n.g. und deren Fraktionen, raffiniert, nicht chemisch modifiziert					
1542 12 100	- Palmöl darunter zum Absatz bestimmt	t t 1000 EUR	* 290 112 161 462	. 317 775 173 438	. 377 155 202 775	5 4
1542 12 200	- Kokosöl (Kopraöl) darunter zum Absatz bestimmt	t t 1000 EUR	* 66 305 42 172	. 72 593 44 702	. 57 409 41 070	6 5
1542 12 300	- Palmkernöl und Babassuöl darunter zum Absatz bestimmt	t t 1000 EUR	* 14 487 .	. 14 148 .	. 14 172 .	3 2

5 Produktion nach Güterarten - Deutschland

Melde-Nr.	Bezeichnung	Einheit	2002	2003	2004	2004 Anzahl Unternehmen
1	2	3	4	5	6	7
1542 12 400	- Leinöl darunter zum Absatz bestimmt	t t 1000 EUR	*	2 2
1542 12 500	- Rizinusöl darunter zum Absatz bestimmt	t t 1000 EUR	* . 3 605	. . 3 854	. . .	2 2
1542 12 600	- Tungöl (Holzöl) darunter zum Absatz bestimmt	t t 1000 EUR	*	- -
1542 12 800	- Andere fette pflanzliche Öle darunter zum Absatz bestimmt	t t 1000 EUR	* . 6 429	. . 5 519	5 690 5 690	6 6
	Tierische und pflanzliche Fette und Öle sowie deren Fraktionen, hydriert, ungeestert, wiederverestert oder elaidiniert, auch raffiniert, jedoch nicht weiterverarbeitet					
1542 13 300	- Tierische Fette und Öle	t 1000 EUR	26 015 9 869	17 484 .	13 520 8 243	5
1542 13 500	- Pflanzliche Fette und Öle darunter zum Absatz bestimmt	t t 1000 EUR	* 539 309 351 826	523 571 325 473	. 322 722	7 6
	Pflanzenwachse; Degras; Rückstände aus der Verarbeitung von Fettstoffen oder von tierischen oder pflanzlichen Wachsen					
1542 20 300	- Pflanzenwachse (ohne Triglyceride) darunter zum Absatz bestimmt	t t 1000 EUR	*	1 1
1542 20 500	- Degras; Rückstände aus der Verarbeitung von Fettstoffen oder aus tierischen oder pflanzlichen Wachsen	t 1000 EUR	1
	Margarine u.ä. Nahrungsfette					
1543 10 300	- Margarine (ohne flüssige Margarine)	t 1000 EUR	514 954 764 688	505 063 786 147	500 169 797 777	13
1543 10 500	- Genießbare Zubereitungen aus Fetten und Ölen sowie flüssige Margarine	t 1000 EUR	75 550 80 068	72 387 78 012	69 499 72 217	10
	Milch und Milcherzeugnisse					
	Milch und Rahm mit einem Fettgehalt von 6 % oder weniger, weder eingedickt noch gesüßt					
1551 11 300	- mit einem Fettgehalt von 1 % oder weniger	1000 l 1000 EUR	967 958 195 827	1 542 244 308 856	1 653 933 344 771	76
1551 11 400	- mit einem Fettgehalt von mehr als 1 %, jedoch höchstens 3 % darunter zum Absatz bestimmt	1000 l 1000 l 1000 EUR	* 3 229 267 2 328 368	3 843 688 2 995 412	3 981 164 3 124 159	63 55
1551 11 600	- mit einem Fettgehalt von mehr als 3 %, jedoch höchstens 6 % darunter zum Absatz bestimmt	1000 l 1000 l 1000 EUR	* 7 674 633 4 057 032	7 815 260 4 411 401	7 652 095 4 330 399	99 92
1551 12 000	Milch und Rahm mit einem Fettgehalt von mehr als 6 %, weder eingedickt noch gesüßt darunter zum Absatz bestimmt	1000 l 1000 l 1000 EUR	* 1 259 942 847 934	1 361 990 935 198	1 374 193 943 110	113 110
	Milch und Rahm in Pulverform, granuliert oder in anderer fester Form, auch gesüßt					
	- Milch mit einem Fettgehalt von 1,5 % oder weniger, auch gesüßt					
1551 20 303	- - in Gebinden von 2,5 kg oder weniger darunter zum Absatz bestimmt	t t 1000 EUR	* . 31 214	. . 30 356	. . 19 211	7 7
1551 20 309	- - in Gebinden von mehr als 2,5 kg darunter zum Absatz bestimmt	t t 1000 EUR	* 355 110 350 653	373 760 369 814	306 321 303 768	26 26
1551 20 600	- Milch und Rahm mit einem Fettgehalt von mehr als 1,5 % darunter zum Absatz bestimmt	t t 1000 EUR	* . 109 707	112 927 110 875	. 126 096	21 20
	Butter u.a. Fettstoffe aus Milch; Milchstreichfette					
1551 30 300	- Butter u.a. Fettstoffe aus Milch, mit einem Fettgehalt von 85 % oder weniger	t 1000 EUR	411 483 1 239 570	432 094 1 342 550	402 161 1 255 290	62
1551 30 500	- Butter u.a. Fettstoffe aus Milch, mit einem Fettgehalt von mehr als 85 % (Butterschmalz)	t 1000 EUR	21 127 75 108	20 981 73 312	21 368 77 238	7

5 Produktion nach Güterarten - Deutschland

Melde-Nr.	Bezeichnung	Einheit	2002	2003	2004	2004 Anzahl Unternehmen
1	2	3	4	5	6	7
1551 30 700	- Milchstreichfette (Brotaufstriche auf der Grundlage von Milcherzeugnissen)	t 1000 EUR	341 1 966	4 742 14 453	6 149 18 732	5
	Käse und Quark					
1551 40 300	- Frischkäse (nicht gereifter Käse; einschl. Molkenkäse und Quark) darunter zum Absatz bestimmt	t 1000 EUR	772 473 1 437 657	788 826 1 390 419	787 933 1 373 152	50 50
1551 40 503	- Käse, gerieben oder in Pulverform	t 1000 EUR	24 479 79 856	24 835 75 507	25 908 79 162	8
1551 40 505	- Käse mit Schimmelbildung im Teig	t 1000 EUR	35 384 179 710	34 999 172 838	36 244 176 713	9
1551 40 509	- Anderer Käse	t 1000 EUR	1 000 762 3 278 861	1 039 445 3 266 207	1 082 661 3 328 976	69
1551 40 700	- Schmelzkäse, weder gerieben noch in Pulverform	t 1000 EUR	157 631 549 501	163 016 549 100	170 700 571 342	16
	Anderer Milch und Milcherzeugnisse Milch und Rahm, eingedickt, nicht in Pulverform, auch gesüßt					
1551 51 040	- Eingedickte Milch, nicht gesüßt	t 1000 EUR	648 394 707 034	611 097 649 344	597 286 598 891	27
1551 51 080	- Sonstige eingedickte Milch	t 1000 EUR	120 534 164 902	122 921 197 333	130 173 196 346	6
	Sauermilch, Sauerrahm, Joghurt u.a. fermentierte Erzeugnisse					
1551 52 430	- flüssig, ohne Geschmackszusätze und ohne Früchte, Nüsse oder Kakao	t 1000 EUR	390 467 336 405	396 020 337 188	415 929 344 936	50
1551 52 450	- flüssig, mit Geschmackszusätzen oder mit Früchten, Nüssen oder Kakao	t 1000 EUR	1 615 618 1 884 846	1 675 603 1 925 570	1 746 699 1 978 632	51
1551 52 470	- in Pulverform, granuliert oder in anderer fester Form	t 1000 EUR	5 367 10 408	8 473 15 825	9 904 14 902	6
	Buttermilch					
1551 52 630	- in Pulverform	t 1000 EUR	3 255 6 539	2 536 4 935	3 024 6 113	3
1551 52 650	- flüssig	t 1000 EUR	349 123 199 656	347 598 187 364	334 981 173 613	36
1551 53 000	Casein darunter zum Absatz bestimmt	t 1000 EUR	20 054 20 054	22 225 22 225	49 507 49 507	6 6
1551 54 000	Lactose und Lactosesirup	t 1000 EUR	82 089 65 612	86 295 58 085	101 050 69 402	9
	Molke					
1551 55 330	- Molke in Form von Pulver und Granulat oder in anderer fester Form, auch gesüßt darunter zum Absatz bestimmt	t 1000 EUR	238 229 236 710	262 651 261 998	282 178 281 771	21 21
1551 55 400	- Andere Molke	t 1000 EUR	137 295 638 468 103 716	117 370 2 894 988 72 073	133 218 3 194 298 82 863	44
1551 55 900	Erzeugnisse aus natürlichen Milchbestandteilen	t 1000 EUR	206 799 219 951	232 695 208 074	236 712 193 601	18
1552 10 000	Speiseeis	1000 l 1000 EUR	568 056 991 630	635 927 1 095 431	555 195 906 900	31
1561 10 000	Mahl- und Schälmlenerzeugnisse Geschälter Reis (Cargo-Reis oder Braunreis)	t 1000 EUR	345 775	.	.	1
1561 21 000	Mehl von Weizen oder Mengkorn darunter zum Absatz bestimmt	t 1000 EUR	4 182 764 4 031 414 888 331	.	.	64 62
1561 22 000	Mehl von anderem Getreide als Weizen oder Mengkorn (z.B. Roggen, Mais, Reis, Gerste, Hafer) darunter zum Absatz bestimmt	t 1000 EUR	490 060 458 409 92 504	473 876 443 729 92 597	482 127 449 666 97 556	47 43
1561 23 000	Mehl und Grieß von trockenen Hülsenfrüchten, von Sagomark, Maniok oder Früchten	t 1000 EUR	71 158	226 394	.	2
	Mischungen und Teig, zum Herstellen von Backwaren					
1561 24 001	- Backzutaten (z.B. Eiaustauschstoffe, Roggenröstmehl)	t 1000 EUR	897 1 391	642 1 013	517 805	4
1561 24 003	- Backfertiger Teig für Brot und feine Backwaren (z.B. Blätter-, Hefe-, Printenteig, rohe Teiglinge für Brötchen, Hörnchen u. dgl.), nicht vorgebacken	t 1000 EUR	97 588 185 805	101 955 195 788	108 386 212 663	17

5 Produktion nach Güterarten - Deutschland

Melde-Nr.	Bezeichnung	Einheit	2002	2003	2004	2004 Anzahl Unternehmen
1	2	3	4	5	6	7
1561 24 005	- Fertigmehl für Brot und Kleingebäck aus Brotteig	t 1000 EUR	. 829	15 799 6 034	8 856 4 287	4
1561 24 006	- Fertigmehl für feine Backwaren	t 1000 EUR	31 241 73 760	34 869 77 302	35 545 80 604	10
1561 24 009	- Andere Mischungen und Teig, zum Herstellen von Backwaren	t 1000 EUR	48 609 112 603	51 479 119 081	54 939 123 641	18
1561 31 330	Grobgrieß und Feingrieß - von Hartweizen darunter zum Absatz bestimmt	t t 1000 EUR	* 172 982 172 982	167 235 167 235	210 556 210 556	4 4
1561 31 350	- von Weichweizen und Spelz darunter zum Absatz bestimmt	t t 1000 EUR	* 56 261 29 507 29 507 9 248	56 316 28 364 28 364 9 688	66 547 28 180 28 180 10 811	19 19
1561 32 300	Grobgrieß und Feingrieß von anderem Getreide	t 1000 EUR	72 028 15 668	75 673 17 053	73 692 18 836	4
1561 32 400	Pellets von Weizen	t 1000 EUR	1
1561 32 500	Pellets von anderem Getreide	t 1000 EUR	48 254 6 292	44 675 5 960	36 032 5 345	3
1561 33 330	Getreidekörner, Getreidekeime, anders bearbeitet - Getreidekörner, gequetscht, als Flocken oder anders bearbeitet	t t 1000 EUR	194 703 107 454	199 299 108 020	201 433 109 124	26
1561 33 350	- Getreidekeime, ganz, gequetscht, als Flocken oder gemahlen	t 1000 EUR	4 030 2 158	9 823 4 445	14 789 5 264	7
1561 33 510	Lebensmittelzubereitungen aus Getreide oder Getreideerzeugnissen - Zubereitungen nach Art der Müsli auf der Grundlage nicht gerösteter Getreideflocken	t 1000 EUR	41 869 60 320	45 895 67 855	51 298 83 269	6
1561 33 530	- Andere Lebensmittelzubereitungen, durch Aufblähen oder Rösten von Getreide oder Getreideerzeugnissen hergestellt	t 1000 EUR	180 324 390 839	198 265 331 577	208 784 349 839	16
1561 33 550	- Getreidekörner (ohne Mais), vorgekocht oder anders zubereitet	t 1000 EUR	24 591 28 571	28 881 32 156	19 571 20 792	7
1561 40 300	Halbgeschliffener oder vollständig geschliffener Reis	t 1000 EUR	131 902 109 122	126 141 106 588	131 356 118 482	4
1561 40 500	Bruchreis	t 1000 EUR	1
1561 50 100	Kleie und andere Rückstände, auch in Form von Pellets, von Sichten, Mahlen oder von anderen Bearbeitungen von Getreide oder Hülsenfrüchten - von Mais darunter zum Absatz bestimmt	t t 1000 EUR	*	1 1
1561 50 300	- von Reis	t 1000 EUR	1
1561 50 500	- von Weizen darunter zum Absatz bestimmt	t t 1000 EUR	* 1 059 546 1 050 730 83 524	1 087 455 1 079 200 81 877	1 078 298 1 070 676 94 370	49 44
1561 50 900	- von anderem Getreide oder Hülsenfrüchten	t 1000 EUR	46 441 4 449	46 989 4 708	44 165 5 789	15
1562 10 300	Stärke und Stärkeerzeugnisse Maisöl und seine Fraktionen, nicht chemisch modifiziert - Rohes Maisöl darunter zum Absatz bestimmt	t t 1000 EUR	* 17 017 17 017 9 493	1 1
1562 10 500	- Raffiniertes Maisöl darunter zum Absatz bestimmt	t t 1000 EUR	*	1 1
1562 21 100	Zucker und Zuckersirupe, a.n.g. - Glucose und Glucosesirup darunter zum Absatz bestimmt	t t 1000 EUR	*	4 4
1562 21 200	- Fructose, Fructosesirup, Isoglucose	t 1000 EUR	. 39 256	67 730 30 331	67 380 31 838	5
1562 21 300	- Maltodextrin und Maltodextrinsirup	t 1000 EUR	2
1562 21 400	- Karamelisierter Zucker und Melasse, mit einem Gehalt an Saccharose von 50 GHT oder mehr	t 1000 EUR	1

5 Produktion nach Güterarten - Deutschland

Melde-Nr.	Bezeichnung	Einheit	2002	2003	2004	2004 Anzahl Unternehmen
1	2	3	4	5	6	7
1562 21 500	- Anderer karamellisierter Zucker und andere Melasse	t 1000 EUR	- -	- -	. .	1
1562 21 900	- Andere Zucker (einschl. Invertzucker)	t 1000 EUR	206 079 133 726	233 895 149 750	317 673 194 971	10
1562 22 110	Stärke - Weizenstärke darunter zum Absatz bestimmt	t t 1000 EUR	* 231 307 209 502	271 491 249 358	298 703 272 301	5 5
1562 22 130	- Maisstärke darunter zum Absatz bestimmt	t t 1000 EUR	* 72 417 .	85 283 .	101 996 .	5 4
1562 22 150	- Kartoffelstärke darunter zum Absatz bestimmt	t t 1000 EUR	* 196 277 80 261	183 848 124 264	205 699 168 453	5 5
1562 22 190	- Andere Stärke	t 1000 EUR	452 025 161 461	413 772 139 403	392 604 140 422	1
1562 22 300	Inulin	t 1000 EUR	.	.	.	1
1562 22 500	Weizenkleber, auch getrocknet	t 1000 EUR	95 639 66 657	99 940 70 631	109 958 74 999	5
1562 22 700	Dextrine und andere modifizierte Stärke	t 1000 EUR	318 186 201 431	297 284 182 902	275 865 173 013	4
1562 23 000	Tapiokasago und Sago aus anderen Stärken, in Form von Flocken, Graupen u.ä.	t 1000 EUR	.	-	-	-
1562 30 000	Rückstände aus der Stärkegewinnung u.ä. Rückstände	t 1000 EUR	.	.	.	2
1571 10 100	Futtermittel für Nutztiere Vormischungen für Tierfutter	t 1000 EUR	493 899 224 034	464 638 219 554	560 888 247 157	36
1571 10 330	Futtermittel für Nutztiere, zubereitet (ohne Vormischungen; ohne Mehl und Pellets von Luzerne) - für Schweine	t 1000 EUR	5 473 842 890 442	5 595 905 893 937	5 732 668 960 144	111
1571 10 353	- für Rinder	t 1000 EUR	4 896 687 718 303	5 029 949 728 259	5 024 768 740 053	98
1571 10 355	- für Kälber	t 1000 EUR	262 782 126 130	282 708 125 582	287 671 132 489	87
1571 10 370	- für Geflügel	t 1000 EUR	3 862 899 733 682	3 826 184 717 829	3 849 211 770 372	90
1571 10 390	- für andere Nutztiere	t 1000 EUR	489 511 146 332	519 676 157 644	528 446 151 292	93
1571 20 000	Mehl und Pellets von Luzerne Futtermittel für sonstige Tiere, zubereitet (ohne Vormischungen)	t 1000 EUR	32 786	33 224	37 935	7
1572 10 330	- für Hunde	t 1000 EUR	502 181 506 604	561 245 543 039	545 827 508 186	33
1572 10 350	- für Katzen	t 1000 EUR	395 580 557 709	405 574 569 824	347 753 552 923	20
1572 10 600	- für andere Tiere	t 1000 EUR	215 765 307 086	231 984 311 453	245 972 319 529	45
1581 11 000	Backwaren (ohne Dauerbackwaren) Frisches Brot, Brötchen u.ä., ohne Zusatz von Honig, Eiern, Käse oder Früchten	t 1000 EUR	3 631 660 5 974 304	3 669 587 6 065 069	3 882 223 6 414 940	2 240
1581 12 000	Feine Backwaren (ohne Dauerbackwaren), gesüßt, auch gefroren Dauerbackwaren Knäckebröt, Zwieback, geröstetes Brot u.ä. geröstete Waren	t 1000 EUR	3 057 233	3 048 731	3 311 137	2 196
1582 11 300	- Knäckebröt	t 1000 EUR	34 519 55 776	30 220 36 983	33 260 42 252	15
1582 11 500	- Zwieback, geröstetes Brot u.ä. geröstete Waren	t 1000 EUR	22 583 42 876	21 836 40 134	20 190 39 575	23
1582 12 300	Leb- und Honigkuchen u.ä. Waren	t 1000 EUR	108 059 368 764	114 359 387 016	106 150 372 114	53
1582 12 530	Kekse u.ä. Kleingebäck, gesüßt; Waffeln - ganz oder teilweise mit Schokolade oder kakaohaltigen Überzugsmassen überzogen oder bedeckt	t 1000 EUR	296 464 1 108 586	298 919 1 134 901	334 092 1 225 981	53
1582 12 550	- gesüßt, gefüllt, auch kakaohaltig	t 1000 EUR	143 569 334 776	142 469 358 665	137 489 348 620	88

5 Produktion nach Güterarten - Deutschland

Melde-Nr.	Bezeichnung	Einheit	2002	2003	2004	2004 Anzahl Unternehmen
1	2	3	4	5	6	7
1582 12 590	- Waffeln, gesalzen, gesüßt, auch gefüllt oder kakahaltig, mit einem Wassergehalt von 10% oder weniger	t 1000 EUR	55 458 122 342	54 103 118 732	48 037 102 979	22
	Andere Dauerbackwaren und Backwaren mit Zusatz von Eiern, Käse, Früchten u.ä., nicht gesüßt					
1582 13 100	- Ungesäuertes Brot (Matzen)	t 1000 EUR	4 117 .	4 183 .	. .	6
1582 13 200	- Hostien und ähnliche Waren	t 1000 EUR	1
1582 13 300	- Waffeln mit einem Wassergehalt von mehr als 10 %	t 1000 EUR	10 691 19 884	11 604 21 573	14 260 26 266	5
1582 13 400	- Kekse und ähnliches Kleingebäck	t 1000 EUR	66 231 152 613	67 340 162 055	61 990 141 036	32
1582 13 500	- Extrudierte oder expandierte Erzeugnisse, gesalzen oder aromatisiert	t 1000 EUR	75 168 186 769	46 366 127 400	48 272 131 035	10
1582 13 900	- Andere Dauerbackwaren, a.n.g.	t 1000 EUR	206 733 800 130	223 092 819 838	237 531 873 608	125
	Zucker					
1583 11 000	Rohrer Rohr- oder Rübenzucker, fest, ohne Zusatz von Aroma- oder Farbstoffen	t 1000 EUR	. 217 532	. 239 194	. 262 925	3
	darunter zum Absatz bestimmt	t 1000 EUR	. 146 952	. 157 378	. 178 851	3
	Raffinierter Rohr- oder Rübenzucker und chemisch reine Saccharose, fest, ohne Zusatz von Aroma- oder Farbstoffen					
1583 12 300	- Weißzucker	t 1000 EUR	3 936 830 2 502 700	3 913 126 2 476 835	4 587 808 2 941 923	7
1583 12 900	- Anderer raffinierter Rohr- oder Rübenzucker und chemisch reine Saccharose	t 1000 EUR	5
	Raffinierter Rohr- oder Rübenzucker, mit Zusatz von Aroma- oder Farbstoffen; Ahornzucker und Ahornsirup					
1583 13 300	- Rohrzucker oder Rübenzucker, mit Zusatz von Aroma- oder Farbstoffen	t 1000 EUR	7 767 23 566	7 703 24 138	7 509 24 303	4
1583 13 500	- Ahornzucker und Ahornsirup	t 1000 EUR	- -	- -	- -	-
	Melassen aus der Gewinnung oder Raffination von Zucker (nicht karamelisiert)					
1583 14 300	- von Rohrzucker (Rohrzuckermelasse)	t 1000 EUR	2
	darunter zum Absatz bestimmt	t 1000 EUR	2
1583 14 500	- von Rübenzucker	t 1000 EUR	. 668 974	747 084 691 550	717 907 660 185	7
	darunter zum Absatz bestimmt	t 1000 EUR	. 58 090	. 51 719	. 46 501	7
1583 20 000	Extrahierte Zuckerrübenschnitzel, Bagasse u.a. Nebenprodukte aus der Zuckergewinnung	t 1000 EUR	2 285 637 140 501	2 112 437 142 044	2 358 579 164 365	6
	Süßwaren (ohne Dauerbackwaren)					
1584 11 000	Kakaomasse	t 1000 EUR	66 149 48 691	. 55 457	. 58 992	7
	darunter zum Absatz bestimmt	t 1000 EUR	119 243 10 721	160 783 15 234	136 701 20 690	7
1584 12 000	Kakaobutter, Kakaofett und Kakaöl	t 1000 EUR	28 366 28 366	46 565 46 565	62 751 62 751	6
	darunter zum Absatz bestimmt	t 1000 EUR	10 721 28 366	15 234 46 565	20 690 62 751	6
1584 13 000	Kakaopulver, ohne Zusatz von Zucker oder anderen Süßmitteln	t 1000 EUR	29 473 55 817	33 925 87 144	47 200 90 482	8
1584 14 000	Kakaopulver, mit Zusatz von Zucker oder anderen Süßmitteln	t 1000 EUR	3
	Schokolade u.a. kakahaltige Lebensmittelzubereitungen, in Verpackungen von mehr als 2 kg Schokolade					
1584 21 330	- mit einem Gehalt an Kakaobutter und Milhfett von 31 % oder mehr	t 1000 EUR	145 659 234 170	148 049 264 692	161 582 313 249	15
1584 21 350	- mit einem Gehalt an Kakaobutter und Milhfett von 25 % bis unter 31 %	t 1000 EUR	23 807 47 989	17 567 38 744	12 264 24 819	4
1584 21 370	- mit einem Gehalt an Kakaobutter und Milhfett von 18 % bis unter 25 %	t 1000 EUR	1

5 Produktion nach Güterarten - Deutschland

Melde-Nr.	Bezeichnung	Einheit	2002	2003	2004	2004 Anzahl Unternehmen
1	2	3	4	5	6	7
1584 21 500	"chocolate-milk-crumb" genannte Zubereitungen	t 1000 EUR	- -	- -	- -	-
1584 21 700	Kakaoglasur	t 1000 EUR	11 978 16 733	18 896 33 520	17 037 29 853	5
1584 21 900	Andere kakaohaltige Zubereitungen in loser Form	t 1000 EUR	49 523 104 208	18 221 42 595	15 386 31 831	8
	Schokolade u.a. kakaohaltige Lebensmittelzubereitungen, in Verpackungen von 2 kg und weniger (auch diätetisch)					
	Schokoladenerzeugnisse, in Form von Tafeln, Stangen oder Riegeln					
1584 22 330	- gefüllt	t 1000 EUR	179 111 836 077	187 329 883 444	196 582 969 088	22
1584 22 350	- nicht gefüllt, mit Zusatz von Getreide, Früchten oder Nüssen	t 1000 EUR	157 660 425 760	170 879 496 564	194 621 653 887	20
1584 22 390	- Andere Schokoladenerzeugnisse, nicht gefüllt	t 1000 EUR	71 471 241 576	67 093 313 915	73 042 365 811	20
	Pralinen					
1584 22 430	- alkoholhaltig	t 1000 EUR	33 264 272 261	36 154 299 514	35 283 308 731	52
1584 22 450	- nicht alkoholhaltig	t 1000 EUR	87 510 644 195	82 982 719 254	122 441 904 301	57
	Andere Schokoladenerzeugnisse					
1584 22 530	- gefüllt	t 1000 EUR	63 771 308 947	58 383 273 116	64 309 317 440	22
1584 22 550	- nicht gefüllt	t 1000 EUR	80 904 439 561	86 517 448 897	90 739 469 425	46
1584 22 600	Kakaohaltige Zuckerwaren und entsprechende kakaohaltige Zubereitungen auf der Grundlage von Zuckeraustauschstoffen	t 1000 EUR	68 188 290 233	72 084 294 956	69 423 283 055	21
1584 22 700	Kakaohaltige Brotaufstriche	t 1000 EUR	135 081 310 661	133 097 300 338	133 803 320 826	5
1584 22 800	Kakaohaltige Zubereitungen zum Herstellen von Getränken	t 1000 EUR	76 744 167 636	82 013 162 971	86 503 181 779	8
1584 22 900	Andere kakaohaltige Lebensmittelzubereitungen	t 1000 EUR	23 094 69 362	23 783 73 550	23 851 68 978	19
	Süßwaren ohne Kakaogehalt (einschl. weißer Schokolade)					
1584 23 100	- Kaugummi	t 1000 EUR	4 838 12 787	4 298 10 986	4 637 12 167	4
1584 23 200	- Süßholz-Auszug	t 1000 EUR	. .	. 49 554	. 50 523	3
1584 23 300	- Weiße Schokolade	t 1000 EUR	9 530 37 893	9 406 39 242	9 224 36 400	8
1584 23 530	- Fondantmassen und andere Rohmassen, Marzipan	t 1000 EUR	53 979 148 769	54 300 152 931	51 187 154 680	20
1584 23 550	- Husten- und Kräuterbonbons und -pastillen	t 1000 EUR	19 369 71 693	16 423 43 371	14 753 41 303	12
1584 23 630	- Dragees (ohne Schokodragees)	t 1000 EUR	19 446 62 596	19 935 74 474	19 576 65 891	15
1584 23 650	- Gummibonbons und Gelee-Erzeugnisse (einschl. Fruchtpasten in Form von Zuckerwaren)	t 1000 EUR	238 529 632 375	259 177 699 218	280 988 757 208	14
1584 23 730	- Hartkaramellen, auch gefüllt	t 1000 EUR	80 722 192 065	77 624 266 109	75 748 244 455	20
1584 23 750	- Weichkaramellen	t 1000 EUR	78 904 173 824	71 763 271 821	69 122 271 281	6
1584 23 830	- Komprimat	t 1000 EUR	18 885 148 261	22 456 176 656	22 576 173 620	10
1584 23 900	- Andere Zuckerwaren ohne Kakaogehalt	t 1000 EUR	48 875 184 755	44 727 175 216	38 796 170 881	32
1584 24 000	Mit Zucker haltbar gemachte Früchte, Nüsse, Fruchtschalen und andere Pflanzenteile	t 1000 EUR	8 812 30 026	11 390 35 766	12 074 38 026	10
1584 30 000	Kakaoschalen, Kakaohäutchen und anderer Kakaoabfall	t 1000 EUR	. .	229	148	3
	Teigwaren, weder gekocht, gefüllt, noch in anderer Weise zubereitet					
1585 11 300	- Eier enthaltend	t 1000 EUR	191 082 217 993	197 901 231 907	186 956 223 967	29
1585 11 500	- keine Eier enthaltend	t 1000 EUR	55 578 38 453	54 422 35 888	53 048 35 415	12

5 Produktion nach Güterarten - Deutschland

Melde-Nr.	Bezeichnung	Einheit	2002	2003	2004	2004 Anzahl Unternehmen
1	2	3	4	5	6	7
1585 12 330	Teigwaren, gefüllt, auch gekocht; andere Teigwaren (ohne Couscous) - Teigwaren, gefüllt, auch gekocht oder vorgekocht	t 1000 EUR	93 385 157 619	91 450 159 386	85 585 149 888	25
1585 12 350	- Andere Teigwaren	t 1000 EUR	44 358 75 738	86 683 168 997	97 523 186 251	22
1585 12 500	Couscous	t 1000 EUR	- -	- -	- -	-
1586 11 300	Kaffee und Tee, Kaffee-Ersatz - Kaffee, nicht geröstet, entkoffeiniert darunter zum Absatz bestimmt	t 1000 EUR	* 222 276 222 276	222 175 222 175	225 879 225 879	3 3
1586 11 500	- Kaffee, geröstet, nicht entkoffeiniert darunter zum Absatz bestimmt	t 1000 EUR	* 408 778 408 778	388 479 388 479	392 566 392 566	22 22
1586 11 700	- Kaffee, geröstet, entkoffeiniert darunter zum Absatz bestimmt	t 1000 EUR	* 1 421 904 140 126 140 126	1 378 020 139 564 139 564	1 318 057 93 103 93 103	18 18
1586 12 100	- Kaffeemittel mit Kaffeegehalt	t 1000 EUR	2
1586 12 300	- Auszüge, Essenzen oder Konzentrate aus Kaffee, fest	t 1000 EUR	87 998 456 159	95 267 434 071	99 357 576 481	6
1586 12 500	- Andere Auszüge, Essenzen, Konzen- trate aus Kaffee, Zubereitungen auf der Basis von Kaffee	t 1000 EUR	33 385 117 100	26 320 92 763	28 510 100 374	5
1586 12 700	- Geröstete Zichorien u.a. geröstete Kaffeemittel (einschl. Extrakten, Essenzen und Konzentraten)	t 1000 EUR	2
1586 12 900	- Kaffeeschalen und Kaffeehäutchen	1000 EUR	-	-	-	-
1586 13 000	Grüner Tee (nicht fermentiert), schwarzer Tee (fermentiert) und teilweise fermentierter Tee, in unmittelbaren Umschließungen mit einem Inhalt von 3 kg oder weniger	t 1000 EUR	26 423 166 242	27 982 166 994	29 088 176 709	16
1586 14 000	Auszüge, Essenzen, Konzentrate und Zubereitungen aus Tee oder Mate	t 1000 EUR	47 283 104 122	56 284 121 540	52 427 114 202	11
1586 15 000	Kräutertees (auch Früchtetees)	t 1000 EUR	18 456 183 663	18 226 203 939	18 342 236 529	18
1587 11 300	Würzen und Soßen Speiseessig - Weinessig darunter zum Absatz bestimmt	1000 l 1000 l 1000 EUR	* . 33 180 19 716	. . 35 402 21 248	. . 26 992 17 496	8 8
1587 11 900	- Anderer Speiseessig darunter zum Absatz bestimmt	1000 l 1000 l 1000 EUR	* . 177 927 86 723	. . 175 681 92 403	. . 187 399 94 594	14 14
1587 12 100	Sojasoße	t 1000 EUR	- -	- -	- -	-
1587 12 300	Tomatenketchup und andere Tomatensoßen	t 1000 EUR	162 572 209 639	164 072 215 329	161 928 204 692	28
1587 12 530	Senfmehl, Senf - Senfmehl (ohne zubereitetes Senfmehl) darunter zum Absatz bestimmt	t 1000 EUR	* 1 428 1 428	3 3
1587 12 550	- Senf (einschl. zubereitetem Senfmehl) darunter zum Absatz bestimmt	t 1000 EUR	* 63 238 63 238	73 940 73 940	73 982 73 982	19 19
1587 12 731	Mayonnaisen, andere emulgierte Soßen - Mayonnaise (mit einem Fettge- halt von 80 % oder mehr) darunter zum Absatz bestimmt	t 1000 EUR	* . 59 339 85 607	57 509 55 798 87 179	56 715 54 973 87 989	30 30
1587 12 739	- Andere emulgierte, mayonnaise- ähnliche Soßen (pastös) (mit einem Fettgehalt von 50 % oder mehr) darunter zum Absatz bestimmt	t 1000 EUR	* . 125 067 171 702	148 298 134 820 188 134	149 118 134 948 188 789	33 33
1587 12 793	Andere Würzsoßen und Würzmittel; Zubereitungen zum Herstellen von Würzsoßen - Würzen und Würzmittel	t 1000 EUR	68 937 423 348	72 760 397 150	74 828 382 107	24

5 Produktion nach Güterarten - Deutschland

Melde-Nr.	Bezeichnung	Einheit	2002	2003	2004	2004 Anzahl Unternehmen
1	2	3	4	5	6	7
1587 12 795	- Zubereitungen zum Herstellen von Soßen (ohne Würzen und Würzmittel) (z.B. Soßenpulver, Soßenansätze u.a. nicht gebrauchsfertige Soßen)	t 1000 EUR	38 784 228 309	42 647 225 219	41 865 223 718	13
1587 12 796	- Salatsoßen, flüssig (mit einem Fettgehalt von weniger als 50% gebrauchsfertig)	t 1000 EUR	57 981 94 576	55 455 87 681	57 757 90 519	15
1587 12 798	- Andere Würzsoßen (gebrauchsfertige Soßen; ch. Salatsoßen)	t 1000 EUR	84 273 222 170	92 589 240 323	110 035 307 403	28
1587 20 000	Gewürze, verarbeitet (z.B. Pfeffer; Früchte der Gattung "Capsicum" oder Pimenta; Vanille; Zimt und Zimtblüten; Gewürz- und Muttermelken, Nelkenstiele; Ingwer, Safran)	1000 EUR	567 032	692 264	744 448	46
1588 10 100	- Fein homogenisierte Zubereitungen aus Fleisch, Schlachtnebenerzeugnissen oder Blut	t 1000 EUR	5 743 14 094	5 805 14 173	5 202 12 711	4
1588 10 300	- Fein homogenisiertes Gemüse, ohne Essig haltbar gemacht, nicht gefroren	t 1000 EUR	.	.	.	2
1588 10 500	- Fein homogenisierte Konfitüren, Fruchtgelees, Marmeladen usw.	t 1000 EUR	.	.	.	4
1588 10 600	- Zusammengesetzte fein homogenisierte Nahrungsmittelzubereitungen aus mehreren Grundstoffen, wie Fleisch, Fisch, Gemüse oder Früchten	t 1000 EUR	153 424 404 490	158 458 406 742	176 382 427 574	15
1588 10 730	- Zubereitungen zur Ernährung von Kindern oder zum Diätgebrauch, aus Getreide, Mehl, Stärke oder Milch, i.A.E.	t 1000 EUR	32 471	29 847	26 796	5
1588 10 750	- - auf Milchbasis	t 1000 EUR	.	.	.	3
1588 10 790	- - auf Getreidebasis	t 1000 EUR	.	26 492	45 150	5
1588 10 790	- - Säuglingsnahrung aus Mehl, Stärke, Milch und Milchprodukten usw.	t 1000 EUR	42 369 154 272	49 875 151 900	52 642 194 181	5
1589 11 001	Sonstige Nahrungsmittel, a.n.g. Suppen und Brühen; Zubereitungen zum Herstellen von Suppen und Brühen (Fleischanteil von 20% oder weniger)	t 1000 EUR	139 335 555 910	108 803 474 146	103 701 445 606	25
1589 11 003	- Zubereitungen zum Herstellen von Suppen oder Brühen, pulver-, pastenförmig oder konzentriert, nicht tafelfertig	t 1000 EUR	131 919 218 659	135 178 233 510	132 379 240 443	35
1589 12 300	Eier, nicht in der Schale, und Eigelb, frisch oder haltbar gemacht	t 1000 EUR	95 848 149 404	84 328 147 007	77 779 121 767	14
1589 12 500	Eieralbumin (Eiweiß)	t 1000 EUR	14 754 18 326	9 675 16 034	23 518 24 689	3
1589 13 330	Backhefen, andere Hefen, lebend	t 1000 EUR	.	.	.	2
1589 13 350	- Backhefen, getrocknet	t 1000 EUR	.	.	.	6
1589 13 390	- Andere Backhefen darunter zum Absatz bestimmt	t 1000 EUR	107 901 107 901 79 754	109 155 109 155 79 648	114 901 114 901 77 214	6
1589 13 500	- Andere Hefen, lebend (einschl. Mutterhefen)	t 1000 EUR	25 376 11 934	33 011 12 411	36 962 15 601	25
1589 13 700	Hefen, nicht lebend; andere Einzeller-Mikroorganismen, nicht lebend	t 1000 EUR	80 971 41 306	86 237 41 663	80 111 39 814	20
1589 14 310	Zubereitete Backtriebmittel in Pulverform	t 1000 EUR	9 194 15 821	8 485 14 726	7 682 14 319	9
1589 14 390	Nahrungsmittelzubereitungen, a.n.g. Malzextrakt	t 1000 EUR	.	7 261	.	5
1589 14 390	- Lebensmittelzubereitungen auf Getreide- oder Milchbasis (ohne Kindernahrung)	t 1000 EUR	467 891 766 813	456 750 679 169	476 952 711 734	53

5 Produktion nach Güterarten - Deutschland

Melde-Nr.	Bezeichnung	Einheit	2002	2003	2004	2004 Anzahl Unternehmen
1	2	3	4	5	6	7
1589 14 913	- Eiweißkonzentrate und texturierte Eiweißstoffe	t 1000 EUR	.	.	.	3
1589 14 914	- Zuckersirupe mit Geschmackszusätzen oder Farbstoffen	t 1000 EUR	7 706 25 561	7 617 24 753	7 275 .	5
1589 14 991	- Post-Mix-Sirup (Getränkgrundstoffmischung)	t 1000 EUR	147 819 271 308	149 005 303 678	150 648 316 769	23
1589 14 992	- Käsefondues genannte Zubereitungen	t 1000 EUR	1 581 5 941	- -	- -	-
1589 14 993	- Backmittel für roggenmehl- und schrothaltige Backwaren (auf der Basis von Quellmehlen, -stärken; Teigsäuerungsmittel)	t 1000 EUR	61 518 104 853	74 230 124 209	77 517 129 236	8
1589 14 994	- Backmittel für Weizenbrot und Weizengebäck	t 1000 EUR	93 741 175 780	89 187 166 766	80 826 145 308	12
1589 14 995	- Backmittel für feine Backwaren	t 1000 EUR	47 680 86 823	47 267 86 047	50 948 95 794	13
1589 14 996	- Backmittel zur Verbesserung der Haltbarkeit und Frischhaltung sowie Trennmittel (z.B. Schimmelschutz-, Backmittel zum Schutz gegen Fadenziehen und zur Verlängerung der Frischhaltung)	t 1000 EUR	20 040 28 352	18 803 25 602	15 708 20 544	8
1589 14 997	- Fettglasurmasse	t 1000 EUR	16 508 40 239	16 692 41 182	17 467 43 822	10
1589 14 998	- Zusammengesetzte alkoholhaltige Zubereitungen zum Herstellen von Getränken	t 1000 EUR	3 935 70 976	4 214 86 318	4 167 79 955	7
1589 14 999	- Andere Lebensmittelzubereitungen, a.n.g. (z.B. vegetarischer Brotaufstrich, Tofu-Produkte, Zuckeraustauschstoff u.a.)	t 1000 EUR	335 234 582 102	374 364 656 456	373 375 678 474	94
1589 20 000	Pflanzensäfte und Pflanzenauszüge; Pektinstoffe, Pektinate und Pektate; Agar-Agar und andere Schleime und Verdickungsstoffe von Pflanzen, auch modifiziert	Getränke 1000 EUR	482 476	497 402	534 567	39
1591 10 200	- Spirituosen - Branntwein aus Wein oder Traubentrestern (z.B. Cognac, Armagnac)	hl 1000 EUR	673 701 83 415	700 747 108 931	633 450 105 393	29
1591 10 300	- Whisky	hl 1000 EUR	39 389 .	46 359 7 479	55 648 8 145	7
1591 10 400	- Rum und Taffia	hl 1000 EUR	209 472 17 527	212 611 15 367	218 916 15 149	21
1591 10 500	- Gin und Genever	hl 1000 EUR	48 760 3 664	55 839 5 990	52 409 4 436	11
1591 10 630	- Wodka	hl 1000 EUR	378 183 56 158	342 848 46 776	360 314 47 936	26
1591 10 650	- Obstbranntwein	hl 1000 EUR	161 321 51 445	149 162 50 698	148 085 48 798	22
1591 10 700	- Unvergällter Ethylalkohol mit einem Alkoholgehalt von weniger als 80%vol. darunter zum Absatz bestimmt	hl 1000 EUR	.	.	.	3
1591 10 801	- Bitter-, Halbbitter- und Kräuterliköre	hl 1000 EUR	604 461 327 829	694 283 354 814	768 576 346 617	54
1591 10 802	- Andere Liköre (z.B. Eierlikör)	hl 1000 EUR	668 071 149 696	683 471 147 176	727 313 136 328	49
1591 10 803	- Steinhäger	hl 1000 EUR	.	.	.	2
1591 10 804	- Anderer Wachholder-Branntwein (ohne Gin und Genever)	hl 1000 EUR	30 612 5 051	29 781 4 946	26 445 4 125	20
1591 10 805	- Aquavit (auch Kümmel, Doppelkümmel)	hl 1000 EUR	41 679 12 316	43 886 12 711	45 397 13 154	14
1591 10 806	- Korn	hl 1000 EUR	689 073 85 271	696 396 82 452	686 484 75 211	40

5 Produktion nach Güterarten - Deutschland

Melde-Nr.	Bezeichnung	Einheit	2002	2003	2004	2004 Anzahl Unternehmen
1	2	3	4	5	6	7
1591 10 807	- Anderer klarer Trinkbranntwein (ohne Branntwein aus Traubentrester, Gin und Genever, Obstbranntwein und Wodka)	hl 1000 EUR	225 350 19 821	253 190 20 253	264 861 22 516	26
1591 10 809	- Anderer Trinkbranntwein (z.B. Bitterbranntwein (sog. Bitterer), Spirituosen- Mischgetränke, Rumtopf)	hl 1000 EUR	182 518 33 480	169 101 31 240	154 392 33 364	26
1592 11 000	Ethylalkohol mit einem Alkoholgehalt von 80%vol. oder mehr, unvergällt darunter zum Absatz bestimmt	1000 l 1000 l 1000 EUR	. 169 125 93 331	. 165 452 92 155	. 143 990 83 164	11 10
1592 12 000	Ethylalkohol und Branntwein mit beliebigem Alkoholgehalt, vergällt darunter zum Absatz bestimmt	1000 l 1000 l 1000 EUR	. 17 203 10 393	. 16 190 9 534	. 14 542 7 404	7 7
1593 11 300	Schaumwein - Champagner	1000 l 1000 EUR	- -	- -	- -	-
1593 11 930	- Anderer Schaumwein - mit einem vorhandenen Alkoholgehalt von 8,5%vol. oder mehr	1000 l 1000 EUR	220 718 644 206	233 270 580 411	225 702 561 767	23
1593 11 950	- mit einem vorhandenen Alkoholgehalt unter 8,5%vol.	1000 l 1000 EUR	4 547 12 315	4 767 14 153	4 241 14 142	3
1593 12 110	Weine (aus nicht selbsterzeugten Trauben) - Weißweine bestimmter Anbau- gebiete mit einem Alkoholgehalt bis 15%vol (V.Q.P.R.D./Q. b. A.)	1000 l 1000 EUR	50 170 63 374	60 961 76 023	59 242 80 095	16
1593 12 130	- Anderer Weißwein mit einem Alkoholgehalt bis 15%vol	1000 l 1000 EUR	4
1593 12 150	- Wein in Flaschen mit Schaumweinstopfen oder Wein mit einem auf gelöstes Kohlendioxid zurückzuführenden Überdruck von 1 bis 3 bar bei einer Temperatur von 20 °C	1000 l 1000 EUR	4 254 5 301	3
1593 12 170	- Andere Weine bestimmter Anbau- gebiete mit einem Alkoholgehalt bis 15% vol (V.Q.P.R.D./Q. b. A.)	1000 l 1000 EUR	37 451 47 820	10
1593 12 190	- Anderer Wein	1000 l 1000 EUR	. .	13 386 7 474	16 255 .	8
1593 12 300	Weine mit einem Alkoholgehalt von mehr als 15%vol. (z.B. Port, Madeira, Sherry, Tokayer und andere)	1000 l 1000 EUR	1
1593 12 530	Traubenmost - teilweise gegoren	1000 l 1000 EUR	1
1593 12 590	- Anderer Traubenmost	1000 l 1000 EUR	-
1593 20 000	Weintraub; Weinstein, roh	kg 1000 EUR	- -	- -	- -	-
1594 10 001	Apfelwein	1000 l 1000 EUR	47 278 27 900	43 679 28 156	37 166 25 314	34
1594 10 002	Apfelschaumwein	1000 l 1000 EUR	3 227 2 242	3 187 2 260	. .	7
1594 10 003	Anderer Fruchtweine	1000 l 1000 EUR	43 686 32 310	54 405 36 664	45 047 34 311	20
1594 10 004	Anderer Fruchtschaumweine	1000 l 1000 EUR	2 498 2 208	3 570 3 463	1 678 1 762	4
1594 10 006	Anderer gegorene Getränke (ohne Fruchtweine)	1000 l 1000 EUR	. .	10 144 13 722	. .	7
1594 10 007	Mischungen von Limonade und Bier, mit einem Alkoholgehalt von mehr als 0,5 %vol	1000 l 1000 EUR	178 808 121 811	212 481 143 025	197 882 134 881	157
1594 10 008	Anderer alkoholhaltige Mischge- tränke, a.n.g.	1000 l 1000 EUR	9 367 .	18 712 18 754	23 532 26 337	16
1595 10 000	Wermutwein und andere Weine aus frischen Weintrauben, aromatisiert	1000 l 1000 EUR	11
1596 10 000	Bier aus Malz	1000 hl 1000 EUR	102 133 6 927 513	98 933 6 847 235	97 748 6 513 629	309
1596 20 001	Treber aus Brauereien, Brennereien und Mälzereien	1000 EUR	28 900	27 257	30 601	241

5 Produktion nach Güterarten - Deutschland

Melde-Nr.	Bezeichnung	Einheit	2002	2003	2004	2004 Anzahl Unternehmen
1	2	3	4	5	6	7
1596 20 003	Schlempen u. Reststoffe aus Brauereien, Brennereien und Mälzereien Malz	1000 EUR	5 335	4 661	5 279	31
1597 10 300	- ungeröstet darunter zum Absatz bestimmt	t t	* 1 898 110 1 873 413	1 860 060 1 836 905	1 886 322 1 860 909	39 35
1597 10 500	- geröstet darunter zum Absatz bestimmt	t t	* 521 169 114 263 107 988	496 158 116 236 110 378	475 587 114 917 108 705	12 6
	Mineralwasser und kohlesäurehaltiges Wasser, nicht gesüßt und andere nicht gesüßte Wasser; abgefüllt	1000 EUR	32 284	32 749	30 661	
1598 11 301	- Natürliches Mineralwasser darunter zum Absatz bestimmt	1000 l 1000 l	* 9 668 377 8 952 516	10 684 130 9 935 632	10 832 525 10 138 244	162 162
1598 11 303	- Quellwasser darunter zum Absatz bestimmt	1000 EUR 1000 l	1 928 852	2 096 732	2 099 037	11 11
1598 11 305	- Tafelwasser darunter zum Absatz bestimmt	1000 l 1000 l	* 9 501 207 896 207 896	17 309 219 731 219 731	25 130 189 738 189 738	92 92
1598 11 307	- Heilwasser darunter zum Absatz bestimmt	1000 EUR 1000 l	82 619	81 746	68 321	32 32
1598 11 500	Andere nicht gesüßte Wasser, (einschl. Eis aus künstlich gefrorenem Wasser) darunter zum Absatz bestimmt	1000 l 1000 l	* 225 302 225 302 80 582	. 209 439 209 439 75 321	. 183 624 183 624 66 992	3 3
1598 12 301	Erfrischungsgetränke u.a. nicht alkoholhaltige Getränke - Cola- und Colamischgetränke (Limonaden), nicht-brennwertvermindert	1000 l 1000 EUR	* 2 831 068 1 420 004	. 2 812 801 1 351 890	. 2 827 364 1 353 024	204
1598 12 302	- Cola- und Colamischgetränke (Limonaden), brennwertvermindert (light)	1000 l 1000 EUR	558 254 323 597	617 826 327 732	582 693 330 194	46
1598 12 303	- Fruchtsafthaltige Limonaden, nicht-brennwertvermindert	1000 l 1000 EUR	2 042 574 753 591	1 981 434 713 557	2 068 967 720 230	202
1598 12 304	- Fruchtsafthaltige Limonaden, brennwertvermindert (light)	1000 l 1000 EUR	105 184 32 071	102 696 32 838	105 520 35 626	58
1598 12 305	- Bittergetränke (Limonaden)	1000 l 1000 EUR	64 217 42 718	82 844 43 870	133 492 54 109	31
1598 12 306	- Limonaden sonstiger Art	1000 l 1000 EUR	1 074 388 433 471	1 141 731 448 849	1 104 341 423 412	176
1598 12 307	- Diätetische Erfrischungsgetränke	1000 l 1000 EUR	183 206 68 309	205 676 78 144	171 563 64 376	95
1598 12 308	- Mineralstoffgetränke (Erfrischungsgetränke mit Zusatz von Mineralstoffen)	1000 l 1000 EUR	96 962 47 574	116 701 55 363	117 856 54 279	62
1598 12 309	- Brausen u.a. Erfrischungsgetränke (z.B. aromatisierte Wässer)	1000 l 1000 EUR	213 962 101 192	269 016 117 325	317 813 141 635	85
1598 12 551	- Nektars - aus Orangen	1000 l 1000 EUR	286 717 104 516	314 404 93 111	293 892 85 832	53
1598 12 552	- aus Grapefruits oder Pampelmusen	1000 l 1000 EUR	11 333 8 237	8 292 6 863	7 312 7 037	14
1598 12 553	- aus Äpfeln oder Birnen	1000 l 1000 EUR	22 732 9 171	20 980 7 986	28 891 9 920	15
1598 12 554	- aus anderen Früchten	1000 l 1000 EUR	191 954 178 835	152 537 120 031	152 914 112 558	80
1598 12 555	- Nektarmischungen mit Zusatz von Vitaminen	1000 l 1000 EUR	222 784 112 777	271 419 130 220	211 508 103 414	45
1598 12 556	- Andere Nektarmischungen	1000 l 1000 EUR	199 447 58 490	198 876 59 480	169 745 63 528	47
1598 12 558	- Diät-Fruchtnektare	1000 l 1000 EUR	138 815 72 833	144 777 70 834	138 930 70 555	95
1598 12 559	- Gemüse-Nektare, Gemüsetrünke	1000 l 1000 EUR	3 065 2 171	2 969 1 843	2 428 1 067	8
1598 12 591	- Andere nicht alkoholhaltige Getränke (ohne Milchfettgehalt) (ohne Nektare) - Fruchtsaftgetränke, kohlenstofffrei, nicht-brennwertvermindert	1000 l 1000 EUR	840 821 454 413	1 092 102 564 911	1 021 094 534 795	104

5 Produktion nach Güterarten - Deutschland

Melde-Nr.	Bezeichnung	Einheit	2002	2003	2004	2004 Anzahl Unternehmen
1	2	3	4	5	6	7
1598 12 592	- - Fruchtsaftgetränke, kohlensäurefrei, brennwertvermindert (light)	1000 l 1000 EUR	119 538 59 559	91 720 38 560	65 907 29 255	28
1598 12 593	- - Fruchtsaftgetränke, kohlensäurehaltig, nicht-brennwertvermindert	1000 l 1000 EUR	282 071 151 007	302 842 149 679	339 372 169 523	101
1598 12 594	- - Fruchtsaftgetränke, kohlensäurehaltig, brennwertvermindert (light)	1000 l	85 069	64 513	62 517	45
1598 12 595	- - Alkoholfreies Bier	1000 EUR 1000 l	39 389 213 699	27 357 166 737	26 911 191 201	33
1598 12 596	- - Alkoholfreier Wein	1000 EUR 1000 l	138 072 .	111 763 .	117 649 .	2
1598 12 597	- - Trinkfertige Kaffee- und Teegetränke	1000 l 1000 EUR	521 275 139 800	749 211 195 071	718 276 184 081	54
1598 12 598	- - Kindernährgetränke	1000 l 1000 EUR	3
1598 12 599	- - Andere nicht alkoholhaltige Getränke (ohne Milchfettgehalt) (ohne Nektars)	1000 l 1000 EUR	123 583 61 543	82 797 51 873	100 226 60 816	56
1598 12 700	Andere nicht alkoholhaltige Getränke mit Milchfettgehalt	1000 l 1000 EUR	217 731 250 538	168 758 220 050	161 199 211 683	30
1599 00 000	Veredlung von Erzeugnissen dieser Güterabteilung, a.n.g.	1000 EUR	.	.	.	23
	Tabakerzeugnisse					
1600 11 304	- - Zigarren, Stumpen und Zigarillos, Tabak enthaltend	1000 St	192 225	262 834	276 847	7
1600 11 306	- - Stumpen und Zigarillos	1000 EUR 1000 St	31 096 1 643 171	40 811 1 603 641	39 754 1 762 859	6
1600 11 500	- - Zigaretten, Tabak enthaltend	1000 EUR Mill. St	182 823 212 500	183 478 205 237	193 157 208 347	8
1600 11 700	- - Andere Zigarren, Stumpen, Zigarillos und Zigaretten, ganz aus Tabakersatzstoffen	1000 EUR t	4 003 141 .	3 416 087 .	3 563 927 .	1
1600 12 303	- - Rauchtabak, auch teilweise oder ganz aus Tabakersatzstoffen	t	21 333	27 958	31 538	12
1600 12 305	- - Pfeifentabak (Krüllschnitt, Grobschnitt)	1000 EUR t	180 480 614	272 472 752	231 432 666	6
1600 12 900	- - Anderer verarbeiteter Tabak und andere verarbeitete Tabakersatzstoffe; "homogenisierter" oder "rekonstituierter" Tabak; Tabakauszüge und -soßen (ohne Rauchtabak)	1000 EUR t	16 276 1 311	15 886 1 583	15 643 1 756	4
1600 20 000	Tabakabfälle	1000 EUR t	21 949 -	. -	. -	-
1699 00 000	Veredlung von Erzeugnissen dieser Güterabteilung	1000 EUR	.	.	.	1
	Textilien					
1710 10 000	Textile Spinnstoffe und Game Wollfett und daraus stammende Fettstoffe (einschl. Lanolin) darunter zum Absatz bestimmt	t t 1000 EUR	. 1 338 1 718	. 999 1 480	. . .	3 3
1710 20 110	Natürliche textile Spinnstoffe, bearbeitet zum Spinnen - Grege, Abfälle von Seide - Grege, weder gedreht noch gewirnt darunter zum Absatz bestimmt	t t 1000 EUR	- - -
1710 20 190	- - Abfälle aus Seide, gekrempelt oder gekämmt darunter zum Absatz bestimmt	t t 1000 EUR	- - -
1710 20 210	- - Gewaschene, nicht carbonisierte und carbonisierte Wolle, weder gekrempelt noch gekämmt; Kämmlinge von Wolle oder feinen Tierhaaren - - Gewaschene Wolle, nicht carbonisiert darunter zum Absatz bestimmt	t t 1000 EUR	- - -

5 Produktion nach Güterarten - Deutschland

Melde-Nr.	Bezeichnung	Einheit	2002	2003	2004	2004 Anzahl Unternehmen
1	2	3	4	5	6	7
1710 20 230	- Carbonisierte Wolle, weder gekrempt noch gekämmt darunter zum Absatz bestimmt	t t 1000 EUR	* - -	- - -	- - -	- - -
1710 20 250	- Kämmlinge von Wolle oder feinen Tierhaaren darunter zum Absatz bestimmt	t t 1000 EUR	* 3 687 3 687 4 335	3 176 3 176 4 040	2 937 2 937 3 407	4 4 -
1710 20 270	- Wolle oder Tierhaare, gekrempt oder gekämmt (einschl. gekämnter Wollen in loser Form) darunter zum Absatz bestimmt	t t 1000 EUR	*	2 2 -
1710 20 300	- Baumwolle, gekrempt oder gekämmt darunter zum Absatz bestimmt	t t 1000 EUR	* - - -	- - -	. . .	1 1 -
1710 20 400	- Flachs, bearbeitet, jedoch nicht versponnen; Werg und Abfälle aus Flachs darunter zum Absatz bestimmt	t t 1000 EUR	* 979 979 .	1 304 1 304	2 2 -
1710 20 500	- Andere pflanzliche Spinnstoffe (ohne Flachs), bearbeitet, jedoch nicht versponnen; Werg und Abfälle dieser Spinnstoffe darunter zum Absatz bestimmt	t t 1000 EUR	* 7 235 7 235 19 891	6 993 6 993 19 417	6 194 6 194 16 412	3 3 -
1710 30 300	- Synthetische Spinnfasern darunter zum Absatz bestimmt	t t 1000 EUR	* 13 174 . .	. 11 272 26 344	. 12 494 30 434	4 3 -
1710 30 500	- Künstliche Spinnfasern für die Spinnerei aufbereitet darunter zum Absatz bestimmt	t t 1000 EUR	* - - -	- - -	- - -	- - -
1710 41 500	- Seidengarne (ohne Schappeseidengarne oder Bourretteseidengarne) darunter zum Absatz bestimmt	t t 1000 EUR	*	1 1 -
1710 41 900	- Schappeseidengarne oder Bourretteseidengarne darunter zum Absatz bestimmt	t t 1000 EUR	* - - -	- - -	- - -	- - -
1710 42 310	- Streichgarne aus Wolle oder feinen Tierhaaren, n.A.E. - für Teppiche und Fußbodenbeläge darunter zum Absatz bestimmt	t t 1000 EUR	* 705	773 773 4 499	3 3 -
1710 42 330	- für Maschenware darunter zum Absatz bestimmt	t t 1000 EUR	* . . .	27 . .	24 . .	3 2 -
1710 42 350	- für andere Zwecke darunter zum Absatz bestimmt	t t 1000 EUR	* 737 349 4 890	757 406 5 124	571 197 1 871	6 3 -
1710 42 510	- Kammgarne aus Wolle oder feinen Tierhaaren, n.A.E. - für Teppiche und Fußbodenbeläge darunter zum Absatz bestimmt	t t 1000 EUR	* - - -	- - -	- - -	- - -
1710 42 521	- für Gewebe - mit einem Anteil an Wolle von 85 GHT oder mehr darunter zum Absatz bestimmt	t t 1000 EUR	* . 2 557 23 840	. . 1 474 13 967	. . 1 194 11 293	6 6 -
1710 42 523	- mit einem Anteil an Wolle von weniger als 85 GHT darunter zum Absatz bestimmt	t t 1000 EUR	* 1 830 1 830 18 809	1 461 1 461 15 605	1 528 1 528 15 523	3 3 -
1710 42 531	- für Maschenware - mit einem Anteil an Wolle von 85 GHT oder mehr darunter zum Absatz bestimmt	t t 1000 EUR	*	2 260 .	3 3 -
1710 42 533	- mit einem Anteil an Wolle von weniger als 85 GHT darunter zum Absatz bestimmt	t t 1000 EUR	* 825 9 462	3 3 -
1710 42 590	- für andere Zwecke darunter zum Absatz bestimmt	t t 1000 EUR	* - - -	- - -	- - -	- - -

5 Produktion nach Güterarten - Deutschland

Melde-Nr.	Bezeichnung	Einheit	2002	2003	2004	2004 Anzahl Unternehmen
1	2	3	4	5	6	7
	Baumwollgarne, auch gezwirnt (ohne Nähgarne), n.A.E.					
	- aus nicht gekämmten Fasern					
	- für Gewebe (ohne Teppiche und Fußbodenbeläge)					
1710 43 321	- mit einem Anteil an Baumwolle von 85 GHT oder mehr darunter zum Absatz bestimmt	t t 1000 EUR	* 64 450 41 563 94 055	51 502 30 924 65 469	48 768 29 568 63 674	22 20
1710 43 327	- mit einem Anteil an Baumwolle von weniger als 85 GHT, gemischt mit synthetischen Fasern darunter zum Absatz bestimmt	t t 1000 EUR	* 8 083 2 923 8 377	8 536 3 155 8 214	7 691 2 525 7 068	10 9
1710 43 328	- mit einem Anteil an Baumwolle von weniger als 85 GHT, gemischt mit sonstigen Fasern darunter zum Absatz bestimmt	t t 1000 EUR	* . 926 4 050	. 873 3 150	635 635 2 220	8 8
1710 43 331	- für Maschenware - mit einem Anteil an Baumwolle von 85 GHT oder mehr darunter zum Absatz bestimmt	t t 1000 EUR	* 8 229 8 229 21 584	7 171 7 171 18 052	7 797 7 797 18 631	7 7
1710 43 335	- mit einem Anteil an Baumwolle von weniger als 85 GHT, gemischt mit künstlichen Fasern darunter zum Absatz bestimmt	t t 1000 EUR	* . 183 1 177	. . 628	. 346 1 826	6 6
1710 43 337	- mit einem Anteil an Baumwolle von weniger als 85 GHT, gemischt mit synthetischen Fasern darunter zum Absatz bestimmt	t t 1000 EUR	* 200 200 620	237 237 920	203 203 869	5 5
1710 43 339	- mit einem Anteil an Baumwolle von weniger als 85 GHT, gemischt mit sonstigen Fasern darunter zum Absatz bestimmt	t t 1000 EUR	*	2 2
1710 43 350	- für andere Zwecke (auch für Teppiche und Fußbodenbeläge, (ohne Nähgarne) darunter zum Absatz bestimmt	t t 1000 EUR	*	2 2
	- aus gekämmten Fasern					
	- für Gewebe (ohne Teppiche und Fußbodenbeläge)					
1710 43 521	- mit einem Anteil an Baumwolle von 85 GHT oder mehr darunter zum Absatz bestimmt	t t 1000 EUR	* 7 770 6 792 38 697	6 501 5 214 30 769	4 447 3 370 21 915	9 9
1710 43 527	- mit einem Anteil an Baumwolle von weniger als 85 GHT, gemischt mit synthetischen Fasern darunter zum Absatz bestimmt	t t 1000 EUR	* . 1 109 5 715	. . 1 287 6 442	. . 1 324 7 026	8 8
1710 43 528	- mit einem Anteil an Baumwolle von weniger als 85 GHT, gemischt mit sonstigen Fasern darunter zum Absatz bestimmt	t t 1000 EUR	* 281 281 1 261	. . .	188 188 775	4 4
1710 43 531	- für Maschenware - mit einem Anteil an Baumwolle von 85 GHT oder mehr darunter zum Absatz bestimmt	t t 1000 EUR	* . 8 922 48 674	. . 7 750 43 975	. . 5 001 33 139	7 7
1710 43 537	- mit einem Anteil an Baumwolle von weniger als 85 GHT, gemischt mit synthetischen Fasern darunter zum Absatz bestimmt	t t 1000 EUR	* 230 230 1 300 1 884	3 3
1710 43 538	- mit einem Anteil an Baumwolle von weniger als 85 GHT, gemischt mit sonstigen Fasern darunter zum Absatz bestimmt	t t 1000 EUR	* 1 088 1 088 4 473	5 5
1710 43 550	- für andere Zwecke (auch für Teppiche und Fußbodenbeläge, (ohne Nähgarne) darunter zum Absatz bestimmt	t t 1000 EUR	* 149 149 1 509	141 141 1 440	104 104 1 573	3 3
1710 44 000	- Garne aus Flachs, auch gezwirnt (Leinengarne), n.A.E. darunter zum Absatz bestimmt	t t 1000 EUR	* . 860 7 333	. . 1 005 7 458	. . 949 6 055	4 4
	Nähgarne u.a. Garne aus natürlichen Spinnstoffen, auch gezwirnt, auch i.A.E.					
1710 45 100	- Seidengarne, Schappeseidengarne und Bourretteseidengarne, i.A.E.; Messinahaar darunter zum Absatz bestimmt	t t 1000 EUR	*	1 1

5 Produktion nach Güterarten - Deutschland

Melde-Nr.	Bezeichnung	Einheit	2002	2003	2004	2004 Anzahl Unternehmen
1	2	3	4	5	6	7
1710 45 303	- Garne aus Wolle oder feinen Tierhaaren, i.A.E. - - Handstrickgarne darunter zum Absatz bestimmt	t t 1000 EUR	*	1 1 1
1710 45 309	- - Andere Garne darunter zum Absatz bestimmt	t t 1000 EUR	*	2 2 2
1710 45 530	- Nähgarne u.a. Garne aus Baumwolle - - Nähgarne, n.A.E. darunter zum Absatz bestimmt	t t 1000 EUR	* 23 23	15 15	28 28	4 4
1710 45 550	- - Nähgarne, i.A.E. darunter zum Absatz bestimmt	t t 1000 EUR	* 577 50	462 28	710 44	5 5
1710 45 570	- - Garne (ohne Nähgarne), i.A.E. darunter zum Absatz bestimmt	t t 1000 EUR	* 50 1 834	28 1 190	44 1 518	5 1
1710 45 700	- Garne aus Flachs (Leinengarne), i.A.E. darunter zum Absatz bestimmt	t t 1000 EUR	*	2 2 2
1710 46 000	Garne aus Jute oder anderen textilen Bastfasern und anderen pflanzlichen Spinnstoffen (ohne Flachs); Papiergarne darunter zum Absatz bestimmt	t t 1000 EUR	*	1 1 1
1710 51 303	Garne aus Chemiefasern Gezwirnte Garne aus synthetischen und künstlichen Filamenten (ohne Nähgarne), n.A.E. - aus synthetischen Filamenten - - aus Nylon oder anderen Polyamidfilamenten darunter zum Absatz bestimmt	t t 1000 EUR	* . 1 745	. 2 080	. 2 685	8 7
1710 51 305	- - aus Polyesterfilamenten darunter zum Absatz bestimmt	t t 1000 EUR	* 12 343 2 792	15 965	15 896	7 6
1710 51 307	- - aus anderen synthetischen Filamenten darunter zum Absatz bestimmt	t t 1000 EUR	* 2 490 2 490	. 3 134	. 2 988	6 5
1710 51 500	- aus künstlichen Filamenten darunter zum Absatz bestimmt	t t 1000 EUR	* 12 760 1 668	18 723 1 309	22 221 1 478	6 6
1710 52 320	Garne aus synthetischen Spinnfasern (ohne Nähgarne), auch gezwirnt, n.A.E. - aus synthetischen Spinnfasern, mit einem Anteil an diesen Spinnfasern von 85 GHT oder mehr - - für Gewebe (ohne Teppiche und Fußbodenbeläge) darunter zum Absatz bestimmt	t t 1000 EUR	* 43 744 36 310	34 908 27 219	33 950 28 588	31 27
1710 52 330	- - für Maschenware darunter zum Absatz bestimmt	t t 1000 EUR	* 183 821 3 842	132 163	133 221	14 14
1710 52 350	- - für andere Zwecke (auch für Teppiche und Fußbodenbeläge, (ohne Nähgarne) darunter zum Absatz bestimmt	t t 1000 EUR	* 50 973 33 390	53 960 30 825	50 311 33 348	13 14
1710 52 520	- aus Polyester-Spinnfasern, mit einem Anteil von weniger als 85 GHT, hauptsächlich oder ausschließlich mit künstlichen Spinnfasern gemischt - - für Gewebe (ohne Teppiche und Fußbodenbeläge) darunter zum Absatz bestimmt	t t 1000 EUR	* 1 349 1 349	1 151 1 151	988 988	7 7
1710 52 530	- - für Maschenware darunter zum Absatz bestimmt	t t 1000 EUR	* 4 587 101	3 789 83	3 317 45	3 3
1710 52 550	- - für andere Zwecke (auch für Teppiche und Fußbodenbeläge, (ohne Nähgarne) darunter zum Absatz bestimmt	t t 1000 EUR	* 101 347	83 326	45 189	3 3
1710 52 720	- aus synthetischen Spinnfasern, mit einem Anteil von weniger als 85 GHT, hauptsächlich oder ausschließlich mit Baumwolle gemischt - - für Gewebe (ohne Teppiche und Fußbodenbeläge) darunter zum Absatz bestimmt	t t 1000 EUR	* . 6 913	. 5 431	. 2 311	12 12

5 Produktion nach Güterarten - Deutschland

Melde-Nr.	Bezeichnung	Einheit	2002	2003	2004	2004 Anzahl Unternehmen
1	2	3	4	5	6	7
1710 52 730	- für Maschenware darunter zum Absatz bestimmt	t t 1000 EUR	* 1 703 1 703 3 541	353 353 1 960	301 301 2 160	7 7
1710 52 750	- für andere Zwecke (auch für Teppiche und Fußbodenbeläge, (ohne Nähgarne) darunter zum Absatz bestimmt	t t 1000 EUR	*	1 1
1710 52 920	- Andere Game aus synthetischen Spinnfasern (ohne Wolle) - für Gewebe (ohne Teppiche und Fußbodenbeläge) darunter zum Absatz bestimmt	t t 1000 EUR	* 1 379 1 379 11 259	1 292 1 292 8 890	790 790 5 815	7 7
1710 52 930	- für Maschenware darunter zum Absatz bestimmt	t t 1000 EUR	* . . 9 170	. . 8 186	. . 7 966	3 3
1710 52 950	- für andere Zwecke (auch für Teppiche und Fußbodenbeläge, (ohne Nähgarne) darunter zum Absatz bestimmt	t t 1000 EUR	*	1 1
	Game aus synthetischen Spinnfasern (ohne Nähgarne), mit Wolle oder feinen Tierhaaren gemischt, auch gezwirnt, n.A.E. - mit gekräupelter Wolle oder feinen Tierhaaren gemischt, mit einem An- teil von weniger als 85 GHT					
1710 53 320	- für Gewebe (ohne Teppiche und Fußbodenbeläge) darunter zum Absatz bestimmt	t t 1000 EUR	*	4 4
1710 53 330	- für Maschenware darunter zum Absatz bestimmt	t t 1000 EUR	* 25 25 338	67 67 931	89 89 1 126	4 4
1710 53 350	- für andere Zwecke (auch für Teppiche und Fußbodenbeläge, (ohne Nähgarne) darunter zum Absatz bestimmt	t t 1000 EUR	* - - -	- - -	- - -	- -
	- mit gekämmter Wolle oder feinen Tierhaaren gemischt, mit einem An- teil von weniger als 85 GHT					
1710 53 520	- für Gewebe (ohne Teppiche und Fußbodenbeläge) darunter zum Absatz bestimmt	t t 1000 EUR	* 2 265 2 265 21 791	. 1 682 15 937	. 1 472 13 266	3 3
1710 53 530	- für Maschenware darunter zum Absatz bestimmt	t t 1000 EUR	* . 271 2 688	2 2
1710 53 550	- für andere Zwecke (auch für Teppiche und Fußbodenbeläge, (ohne Nähgarne) darunter zum Absatz bestimmt	t t 1000 EUR	* - - -	- - -	- - -	- -
	Game aus künstlichen Spinnfasern (ohne Nähgarne), auch gezwirnt, n.A.E.					
1710 54 020	- für Gewebe (ohne Teppiche und Fußbodenbeläge) darunter zum Absatz bestimmt	t t 1000 EUR	* 11 537 7 828 26 926	9 454 6 083 20 715	. 7 211 23 242	15 14
1710 54 030	- für Maschenware darunter zum Absatz bestimmt	t t 1000 EUR	* . . 3 661 6 906	5 4
1710 54 050	- für andere Zwecke (auch für Teppiche und Fußbodenbeläge, (ohne Nähgarne) darunter zum Absatz bestimmt	t t 1000 EUR	*	2 2
	Nähgame u.a. Game aus Chemie- fasern, auch in Aufmachungen für den Einzelverkauf - Nähgame aus synthetischen oder künstlichen Filamenten					
1710 55 130	- Nähgame, n.A.E. darunter zum Absatz bestimmt	t t 1000 EUR	* 3 033 3 033 76 733	3 088 3 088 81 950	2 621 2 621 74 997	7 7
1710 55 150	- Nähgame, i.A.E. darunter zum Absatz bestimmt	t t 1000 EUR	* 227 227 14 126	219 219 13 348	217 217 13 089	4 4
1710 55 300	- Game aus synthetischen oder künstlichen Filamenten (ohne Nähgame), i.A.E. darunter zum Absatz bestimmt	t t 1000 EUR	* - - -	. . .	- - -	- -
	- Nähgame aus synthetischen oder künstlichen Spinnfasern					
1710 55 530	- Nähgame, n.A.E. darunter zum Absatz bestimmt	t t 1000 EUR	* 3 145 3 145 67 192	3 295 3 295 81 199	3 480 3 480 89 756	4 4

5 Produktion nach Güterarten - Deutschland

Melde-Nr.	Bezeichnung	Einheit	2002	2003	2004	2004 Anzahl Unternehmen
1	2	3	4	5	6	7
1720 10 329	- - - Anderer Bekleidungsstoff	t	193	.	.	2
	darunter zum Absatz bestimmt	1000 m ²	736	.	.	1
		t	.	.	.	
		1000 m ²	.	.	.	
		1000 EUR	.	.	.	
1720 10 350	- - für Heim- und Haushaltstextilien	t	296	263	78	3
	darunter zum Absatz bestimmt	1000 m ²	1 079	977	194	3
		t	296	263	78	
		1000 m ²	1 079	977	194	
		1000 EUR	6 386	5 656	2 657	
1720 10 390	- - für technischen und industriellen Bedarf	t	.	.	.	2
	darunter zum Absatz bestimmt	1000 m ²	.	.	.	2
		t	.	.	.	
		1000 m ²	.	.	.	
		1000 EUR	.	.	.	
	- Gewebe aus Flachs (Leinengewebe), mit einem Anteil an Flachs von 85 GHT oder mehr					
1720 10 420	- - für Bekleidung	t	.	.	.	2
	darunter zum Absatz bestimmt	1000 m ²	.	.	.	2
		t	.	.	.	
		1000 m ²	.	.	.	
		1000 EUR	.	.	.	
1720 10 450	- - für Heim- und Haushaltstextilien	t	.	.	.	3
	darunter zum Absatz bestimmt	1000 m ²	.	.	.	3
		t	26	6	7	
		1000 m ²	104	31	33	
		1000 EUR	392	138	131	
1720 10 490	- - für technischen und industriellen Bedarf	t	.	.	.	2
	darunter zum Absatz bestimmt	1000 m ²	.	.	.	2
		t	.	.	.	
		1000 m ²	.	.	.	
		1000 EUR	.	.	.	
	- Gewebe aus Flachs (Leinengewebe), mit einem Anteil an Flachs von weniger als 85 GHT, gemischt mit anderen Spinnstoffen					
1720 10 700	- Gewebe aus Jute oder anderen textilen Bastfasern (ohne Flachs, Hanf, Ramie)	t	3 495	5 096	4 501	5
	darunter zum Absatz bestimmt	1000 m ²	21 493	25 267	23 741	5
		t	3 495	5 096	4 501	
		1000 m ²	21 493	25 267	23 741	
		1000 EUR	8 406	8 812	12 935	
	- Leinengewebe mit einem Anteil an Flachs < 85 GHT					
1720 10 820	- - für Bekleidung	t	203	316	103	4
	darunter zum Absatz bestimmt	1000 m ²	1 052	.	494	4
		t	203	316	103	
		1000 m ²	1 052	.	494	
		1000 EUR	1 804	2 886	799	
1720 10 850	- - für Heim- und Haushaltstextilien	t	108	86	75	4
	darunter zum Absatz bestimmt	1000 m ²	443	327	301	2
		t	17	.	.	
		1000 m ²	66	.	.	
		1000 EUR	531	.	.	
1720 10 890	- - für technischen und industriellen Bedarf	t	.	.	.	2
	darunter zum Absatz bestimmt	1000 m ²	.	.	.	2
		t	.	.	.	
		1000 m ²	.	.	.	
		1000 EUR	.	.	.	
1720 10 900	- Gewebe aus Hanf, Ramie, anderen pflanzlichen Spinnstoffen (ohne Flachs, Jute oder andere textile Bastfasern); Gewebe aus Papiergarnen	t	.	-	-	-
	darunter zum Absatz bestimmt	1000 m ²	.	-	-	-
		t	.	-	-	-
		1000 m ²	.	-	-	-
		1000 EUR	.	-	-	-
	Baumwollgewebe					
	- roh, gebleicht, gefärbt, bedruckt, mit einem Quadratmetergewicht von 200 g oder weniger (ohne solches für Verbandmüll)					
1720 20 110	- - für Bekleidung, Hemden- und Blusenstoff	t	4 987	4 656	4 180	6
	darunter zum Absatz bestimmt	1000 m ²	27 001	24 022	21 214	6
		t	4 987	4 656	4 180	
		1000 m ²	27 001	24 022	21 214	
		1000 EUR	51 010	44 082	37 223	
1720 20 122	- - für andere Bekleidung	t	.	.	.	4
	- - - Herrenoberbekleidungsstoff	1000 m ²	4 203	.	.	4
	darunter zum Absatz bestimmt	t	.	.	.	4
		1000 m ²	4 203	.	.	
		1000 EUR	11 461	.	.	
1720 20 123	- - - Damenoberbekleidungsstoff	t	882	954	637	6
	darunter zum Absatz bestimmt	1000 m ²	4 197	4 331	3 513	6
		t	882	954	637	
		1000 m ²	4 197	4 331	3 513	
		1000 EUR	7 474	7 889	5 405	

5 Produktion nach Güterarten - Deutschland

Melde-Nr.	Bezeichnung	Einheit	2002	2003	2004	2004 Anzahl Unternehmen	
1	2	3	4	5	6	7	
1720 20 127	- - - Einlagestoff für Bekleidung und Wäsche	t	*	138	114	132	3
		1000 m ²	*	1 094	1 148	1 648	
	darunter zum Absatz bestimmt	t		138	114	132	3
		1000 m ²		1 094	1 148	1 648	
		1000 EUR		1 835	994	1 115	
1720 20 129	- - - Anderer Bekleidungsstoff	t	*	4 848	4 803	5 059	8
		1000 m ²	*	21 093	20 987	22 726	
	darunter zum Absatz bestimmt	t		4 848	4 803	5 059	8
		1000 m ²		21 093	20 987	22 726	
		1000 EUR		30 841	29 570	32 793	
1720 20 133	- - für Haushaltstextilien	t	*	.	.	.	3
	- - - Inlett- und Einschüttestoff	1000 m ²	*	.	.	.	
	darunter zum Absatz bestimmt	t		171	76	.	3
		1000 m ²		1 069	479	.	
		1000 EUR		3 299	1 495	.	
1720 20 135	- - - Steppdecken-Oberstoff	t	*	1 551	2 135	2 197	3
		1000 m ²	*	11 121	15 323	15 732	
	darunter zum Absatz bestimmt	t		.	.	.	3
		1000 m ²		.	.	.	
		1000 EUR		7 251	.	.	
1720 20 139	- - - Anderer Haushaltstextilienstoff	t	*	21 958	24 566	22 242	19
		1000 m ²	*	131 758	150 794	135 919	
	darunter zum Absatz bestimmt	t		3 043	4 070	3 823	12
		1000 m ²		17 192	22 649	21 751	
		1000 EUR		23 655	29 745	28 051	
1720 20 153	- - - Möbelstoff (flachgewebt)	t	*	-	-	-	-
		1000 m ²	*	-	-	-	-
	darunter zum Absatz bestimmt	t		-	-	-	-
		1000 m ²		-	-	-	-
		1000 EUR		-	-	-	-
1720 20 155	- - - Dekorationsstoff	t	*	249	198	147	6
		1000 m ²	*	2 261	1 656	1 312	
	darunter zum Absatz bestimmt	t		249	198	147	6
		1000 m ²		2 261	1 656	1 312	
		1000 EUR		2 934	1 689	1 318	
1720 20 159	- - - Anderer Heimtextilienstoff	t	*	.	.	.	1
		1000 m ²	*	.	.	.	
	darunter zum Absatz bestimmt	t		.	.	.	1
		1000 m ²		.	.	.	
		1000 EUR		.	.	.	
1720 20 190	- - für technischen und industriellen Bedarf	t	*	.	.	.	19
		1000 m ²	*	.	.	.	
	darunter zum Absatz bestimmt	t		10 034	9 889	8 644	19
		1000 m ²		54 401	55 604	50 067	
		1000 EUR		57 332	56 139	52 528	
1720 20 200	- für Verbandmüll, Binden und Verbände, roh oder gebleicht, mit einem Quadratmetergewicht von 100 g oder weniger, n.A.E.	t		838	.	.	2
		1000 m ²		5 529	.	.	
		1000 EUR		2 889	1 918	.	
1720 20 310	- buntgewebt, mit einem Quadratmetergewicht von 200 g oder weniger	t	*	2 509	2 270	1 969	3
	- - für Hemden und Blusen	1000 m ²	*	21 261	19 312	16 960	
	darunter zum Absatz bestimmt	t		2 509	2 270	1 969	3
		1000 m ²		21 261	19 312	16 960	
		1000 EUR		43 235	40 149	32 391	
	- roh, gebleicht, gefärbt, bedruckt, mit einem Quadratmetergewicht von mehr als 200 g (ohne Denim)	t	*	.	.	.	
	- - für Bekleidung	1000 m ²	*	.	.	.	
1720 20 422	- - - Herrenoberbekleidungsstoff	t	*	1 029	602	.	6
		1000 m ²	*	4 407	2 617	.	
	darunter zum Absatz bestimmt	t		1 029	602	363	6
		1000 m ²		4 407	2 617	1 553	
		1000 EUR		13 500	7 705	.	
1720 20 423	- - - Damenoberbekleidungsstoff	t	*	938	858	.	5
		1000 m ²	*	3 565	3 427	.	
	darunter zum Absatz bestimmt	t		938	858	562	5
		1000 m ²		3 565	3 427	2 203	
		1000 EUR		7 578	5 005	3 148	
1720 20 427	- - - Einlagestoff	t	*	.	.	.	-
		1000 m ²	*	.	.	.	-
	darunter zum Absatz bestimmt	t		.	.	.	-
		1000 m ²		.	.	.	-
		1000 EUR		.	.	.	-
1720 20 429	- - - Anderer Bekleidungs- und Bekleidungszubehörstoff	t	*	.	.	.	11
		1000 m ²	*	.	.	.	
	darunter zum Absatz bestimmt	t		45 387	46 317	36 690	10
		1000 m ²		108 339	109 658	88 142	
		1000 EUR		64 623	65 212	56 116	

5 Produktion nach Güterarten - Deutschland

Melde-Nr.	Bezeichnung	Einheit	2002	2003	2004	2004 Anzahl Unternehmen
1	2	3	4	5	6	7
1720 20 430	- - für Haushaltstextilien	t	1 254	.	.	6
		1000 m ²	6 416	5 871	.	
	darunter zum Absatz bestimmt	t	1 164	.	281	6
		1000 m ²	5 992	.	1 368	
		1000 EUR	3 805	3 092	1 199	
	- - für Heimtextilien (ohne Haushaltstextilien)					
1720 20 453	- - - Möbelstoff	t	55	40	25	3
		1000 m ²	262	167	107	
	darunter zum Absatz bestimmt	t	55	40	25	3
		1000 m ²	262	167	107	
		1000 EUR	523	412	399	
1720 20 455	- - - Dekorationsstoff	t	.	1 844	.	6
		1000 m ²	5 798	6 512	.	
	darunter zum Absatz bestimmt	t	.	1 844	.	6
		1000 m ²	5 798	6 512	.	
		1000 EUR	6 346	.	5 188	
1720 20 457	- - - Schlaf- und Reisedeckenstoff	t	2 695	2 366	1 879	4
		1000 m ²	8 908	8 056	6 807	
	darunter zum Absatz bestimmt	t	.	.	.	1
		1000 m ²	.	.	.	
		1000 EUR	.	.	.	
1720 20 459	- - - Anderer Heimtextilienstoff	t	.	.	.	5
		1000 m ²	.	.	.	
	darunter zum Absatz bestimmt	t	1 884	1 372	1 766	5
		1000 m ²	8 502	5 696	7 531	
		1000 EUR	17 600	18 020	19 943	
	- - für technischen und industriellen Bedarf					
1720 20 491	- - - Markisenstoff	t	.	.	.	1
		1000 m ²	.	.	.	
	darunter zum Absatz bestimmt	t	.	.	.	1
		1000 m ²	.	.	.	
		1000 EUR	.	.	.	
1720 20 497	- - - Futterstoff für Täschnerwaren	t	.	.	.	-
		1000 m ²	.	.	.	
	darunter zum Absatz bestimmt	t	.	.	.	-
		1000 m ²	.	.	.	
		1000 EUR	.	.	.	
1720 20 499	- - - Anderer technischer Stoff	t	.	.	.	12
		1000 m ²	.	.	.	
	darunter zum Absatz bestimmt	t	4 992	5 728	4 612	12
		1000 m ²	19 839	23 121	19 474	
		1000 EUR	28 283	31 323	28 706	
	- - für Heimtextilien					
1720 20 600	- Denim, buntgewebt, mit einem Quadratmetergewicht von mehr als 200 g	t	.	1 640	.	2
		1000 m ²	.	5 021	.	
	darunter zum Absatz bestimmt	t	.	1 640	.	2
		1000 m ²	.	5 021	.	
		1000 EUR	.	17 570	.	
	- buntgewebt (ohne Denim)					
1720 20 720	- - für Bekleidung	t	.	.	.	6
		1000 m ²	.	.	.	
	darunter zum Absatz bestimmt	t	1 071	993	860	5
		1000 m ²	9 410	8 979	8 293	
		1000 EUR	19 705	17 708	14 181	
1720 20 730	- - für Haushaltstextilien	t	759	704	.	5
		1000 m ²	3 708	3 376	3 380	
	darunter zum Absatz bestimmt	t	.	.	.	2
		1000 m ²	.	.	.	
		1000 EUR	.	.	.	
1720 20 750	- - für Heimtextilien (ohne Haushaltstextilien)	t	.	.	.	7
		1000 m ²	.	.	.	
	darunter zum Absatz bestimmt	t	641	514	538	6
		1000 m ²	1 546	1 241	1 216	
		1000 EUR	.	.	.	
1720 20 790	- - für technischen und industriellen Bedarf	t	2 473	2 522	2 313	4
		1000 m ²	10 843	11 109	9 785	
	darunter zum Absatz bestimmt	t	2 473	2 522	2 313	4
		1000 m ²	10 843	11 109	9 785	
		1000 EUR	16 728	16 078	12 489	
	Gewebe aus Chemiefasern					
	Gewebe aus synthetischen oder künstlichen Filamenten					
1720 31 300	- aus hochfesten Garnen aus Nylon o.a. Polyamiden, Polyester und Viskosegarnen; aus Streifen u.dgl. und aus durch ein Bindemittel verklebte oder verschweißte Lagen, aus synthetischen Filamenten	t	.	.	.	7
		1000 m ²	.	.	.	
	darunter zum Absatz bestimmt	t	11 088	11 481	15 472	7
		1000 m ²	108 727	119 681	127 319	
		1000 EUR	95 251	97 472	97 937	

5 Produktion nach Güterarten - Deutschland

Melde-Nr.	Bezeichnung	Einheit	2002	2003	2004	2004 Anzahl Unternehmen	
1	2	3	4	5	6	7	
	- aus synthetischen Filamentgarnen (ohne Gewebe aus hochfesten Garnen, Streifen u. dgl.)						
1720 31 522	- - - für Bekleidung - - - Herrenoberbekleidungsstoff	t 1000 m ²	**	.	.	.	1
	darunter zum Absatz bestimmt	t 1000 m ²	.	.	.	1	
1720 31 523	- - - Damenoberbekleidungsstoff	t 1000 m ²	**	1 541 13 686	.	.	2
	darunter zum Absatz bestimmt	t 1000 m ²	.	.	.	2	
1720 31 524	- - - Krawatten- und Schalstoff	t 1000 m ²	**	521 3 758	422 3 072	365 2 583	4
	darunter zum Absatz bestimmt	t 1000 m ²	.	.	.	4	
1720 31 525	- - - Futterstoff	t 1000 m ²	**	24 869 2 237	19 650 2 395	16 502 3 359	6
	darunter zum Absatz bestimmt	t 1000 m ²	.	.	.	6	
1720 31 529	- - - Anderer Bekleidungsstoff	t 1000 m ²	**	11 909	8 658	12 745	1
	darunter zum Absatz bestimmt	t 1000 m ²	.	.	.	1	
1720 31 544	- - für Gardinen und Wandbehänge - - - für Gardinen	t 1000 m ²	**	3 588 30 095	1 704 21 053	.	8
	darunter zum Absatz bestimmt	t 1000 m ²	.	.	1 501	8	
1720 31 546	- - - für Wandbehänge	t 1000 m ²	**	29 722 81 684	20 643 70 324	16 201 53 466	1
	darunter zum Absatz bestimmt	t 1000 m ²	.	.	.	1	
1720 31 550	- - für andere Haushalts- und Heim- textilien (Gardinen und Wand- behänge)	t 1000 m ²	**	.	.	.	6
	darunter zum Absatz bestimmt	t 1000 m ²	.	727	654	544	5
1720 31 590	- - für technischen und industriellen Bedarf	t 1000 m ²	**	5 112 11 425	5 110 10 283	4 704 10 010	22
	darunter zum Absatz bestimmt	t 1000 m ²	.	43 664	41 556	45 029	22
1720 31 722	- - für künstlichen Filamentgarnen, Streifen u. dgl. (ohne Gewebe aus hochfesten Viskosegarnen)	t 1000 m ²	**	141 486 366 104	126 563 318 170	45 029 146 888 291 178	
	- - - Herrenoberbekleidungsstoff	t 1000 m ²	
	darunter zum Absatz bestimmt	t 1000 m ²	
1720 31 723	- - - Damenoberbekleidungsstoff	t 1000 m ²	**	1 219 16 058	593 7 969	.	2
	darunter zum Absatz bestimmt	t 1000 m ²	.	1 219	593	.	2
1720 31 724	- - - Krawatten- und Schalstoff	t 1000 m ²	**	16 058 26 379	7 969 13 679	.	1
	darunter zum Absatz bestimmt	t 1000 m ²	1
1720 31 725	- - - Futterstoff	t 1000 m ²	**	2 958 38 079	2 679 33 958	3 006 39 445	3
	darunter zum Absatz bestimmt	t 1000 m ²	.	2 958	2 679	3 006	3
1720 31 729	- - - Anderer Bekleidungsstoff	t 1000 m ²	**	38 079 55 090	33 958 35 098	39 445 38 216	1
	darunter zum Absatz bestimmt	t 1000 m ²	1
1720 31 755	- - für andere Haushalts- und Heimtextilien - - - Dekorationsstoff	t 1000 m ²	**	.	.	.	2
	darunter zum Absatz bestimmt	t 1000 m ²	2

5 Produktion nach Güterarten - Deutschland

Melde-Nr.	Bezeichnung	Einheit	2002	2003	2004	2004 Anzahl Unternehmen
1	2	3	4	5	6	7
1720 31 759	- - - Anderer Heimtextilienstoff	t	*	-	-	-
	darunter zum Absatz bestimmt	1000 m ²	*	-	-	-
		t		-	-	-
		1000 m ²		-	-	-
		1000 EUR		-	-	-
1720 31 790	- - für technischen und industriellen Bedarf	t	*	1 245	1 115	.
	darunter zum Absatz bestimmt	1000 m ²	*	4 144	3 335	1 935
		t		1 245	1 115	.
		1000 m ²		4 144	3 335	1 935
		1000 EUR		9 647	8 976	7 398
	Gewebe aus synthetischen Spinnfasern - mit einem Anteil an diesen Spinnfasern von 85 GHT oder mehr - für Bekleidung					
1720 32 122	- - - Herrenoberbekleidungsstoff	t	*	.	-	-
	darunter zum Absatz bestimmt	1000 m ²	*	.	-	-
		t		.	-	-
		1000 m ²		.	-	-
		1000 EUR		.	-	-
1720 32 123	- - - Damenoberbekleidungsstoff	t	*	.	.	648
	darunter zum Absatz bestimmt	1000 m ²	*	.	.	3 330
		t		.	.	648
		1000 m ²		.	.	3 330
		1000 EUR		7 262	6 930	3 584
1720 32 127	- - Einlagestoff für Bekleidung und Wäsche	t	*	-	-	-
	darunter zum Absatz bestimmt	1000 m ²	*	-	-	-
		t		-	-	-
		1000 m ²		-	-	-
		1000 EUR		-	-	-
1720 32 129	- - - Anderer Bekleidungsstoff	t	*	.	.	.
	darunter zum Absatz bestimmt	1000 m ²	*	.	.	.
		t		603	626	576
		1000 m ²		2 336	2 583	2 208
		1000 EUR		.	.	21 834
1720 32 130	- - für Haushaltstextilien	t	*	38	29	27
	darunter zum Absatz bestimmt	1000 m ²	*	185	135	149
		t		.	.	.
		1000 m ²		.	.	.
		1000 EUR		.	.	.
1720 32 144	- - für Gardinen u. Dekorationsstoff	t	*	2 298	1 159	1 293
	darunter zum Absatz bestimmt	1000 m ²	*	33 578	15 835	16 530
		t		2 204	1 079	1 213
		1000 m ²		32 730	15 231	15 739
		1000 EUR		45 066	44 085	40 039
1720 32 145	- - - Dekorationsstoff	t	*	.	.	.
	darunter zum Absatz bestimmt	1000 m ²	*	.	.	.
		t		6 183	5 890	5 931
		1000 m ²		39 327	38 141	40 626
		1000 EUR		107 758	105 004	108 614
	- für andere Heimtextilien (ohne Haushaltstextilien)					
1720 32 153	- - - Möbelstoff	t	*	3 779	3 536	2 020
	darunter zum Absatz bestimmt	1000 m ²	*	11 093	10 866	6 744
		t		3 779	3 536	2 020
		1000 m ²		11 093	10 866	6 744
		1000 EUR		70 735	64 175	37 004
1720 32 157	- - - Schlaf- und Reisedeckenstoff	t	*	.	.	.
	darunter zum Absatz bestimmt	1000 m ²	*	.	.	.
		t		-	-	-
		1000 m ²		-	-	-
		1000 EUR		-	-	-
1720 32 159	- - - Anderer Heimtextilienstoff (ohne Gardinen- und Dekorationsstoff)	t	*	.	.	.
	darunter zum Absatz bestimmt	1000 m ²	*	.	.	.
		t		.	.	.
		1000 m ²		.	.	.
		1000 EUR		.	.	61 539
	- für technischen u. industriellen Bedarf					
1720 32 191	- - - Markisenstoff	t	*	.	.	.
	darunter zum Absatz bestimmt	1000 m ²	*	.	.	.
		t		.	.	.
		1000 m ²		.	.	.
		1000 EUR		.	.	.
1720 32 199	- - - Anderer technischer Stoff	t	*	.	.	.
	darunter zum Absatz bestimmt	1000 m ²	*	.	.	.
		t		5 610	5 099	5 914
		1000 m ²		23 383	20 728	23 100
		1000 EUR		61 023	69 506	80 405

5 Produktion nach Güterarten - Deutschland

Melde-Nr.	Bezeichnung	Einheit	2002	2003	2004	2004 Anzahl Unternehmen	
1	2	3	4	5	6	7	
1720 32 210	- mit einem Anteil an diesen Spinnfasern von weniger als 85 GHT, hauptsächlich oder ausschließlich mit Baumwolle gemischt, roh, gebleicht, gefärbt oder bedruckt - für Bekleidung, Hemden- und Blusenstoff	t 1000 m ²	* *	668 5 372	451 3 515	308 2 340	4 4
	darunter zum Absatz bestimmt	t 1000 m ² 1000 EUR	* * *	668 5 372 7 003	451 3 515 6 059	308 2 340 4 393	4 4
1720 32 222	- für andere Bekleidung (ohne Hemden- und Blusenstoff) - - Herrenoberbekleidungsstoff	t 1000 m ²	* *	1 1
	darunter zum Absatz bestimmt	t 1000 m ² 1000 EUR	* * *	1 1
1720 32 223	- - Damenoberbekleidungsstoff	t 1000 m ²	* *	3 162 15 591	3 061 14 682	3 866 18 229	6 6
	darunter zum Absatz bestimmt	t 1000 m ² 1000 EUR	* * *	3 162 15 591 22 342	3 061 14 682 22 784	3 866 18 229 24 578	6 6
1720 32 227	- - Einlagestoff	t 1000 m ²	* *	-	2 2
	darunter zum Absatz bestimmt	t 1000 m ² 1000 EUR	* * *	-	2 2
1720 32 229	- - Anderer Bekleidungsstoff	t 1000 m ²	* *	960 3 585	1 001 3 816	896 3 425	4 4
	darunter zum Absatz bestimmt	t 1000 m ² 1000 EUR	* * *	960 3 585 4 917	1 001 3 816 5 274	896 3 425 4 748	4 4
1720 32 240	- für Haushalts- und Heimtextilien	t 1000 m ²	* *	218 914	5 4
	darunter zum Absatz bestimmt	t 1000 m ² 1000 EUR	* * *	37 335 441	38 224 323	28 215 245	4 4
1720 32 290	- für technischen und industriellen Bedarf	t 1000 m ²	* *	8 8
	darunter zum Absatz bestimmt	t 1000 m ² 1000 EUR	* * *	5 728 26 673 58 127	5 584 26 190 51 161	6 095 29 364 52 148	8 8
1720 32 310	- mit einem Anteil an diesen Spinnfasern von weniger als 85 GHT, mit Baumwolle gemischt, buntgewebt - für Bekleidung, Hemden- und Blusenstoff	t 1000 m ²	* *	2 2
	darunter zum Absatz bestimmt	t 1000 m ² 1000 EUR	* * *	2 2
1720 32 322	- für andere Bekleidung - - Herrenoberbekleidungsstoff	t 1000 m ²	* *	1 1
	darunter zum Absatz bestimmt	t 1000 m ² 1000 EUR	* * *	1 1
1720 32 323	- - Damenoberbekleidungsstoff	t 1000 m ²	* *	- .	- .	- .	- -
	darunter zum Absatz bestimmt	t 1000 m ² 1000 EUR	* * *	- . .	- . .	- . .	- -
1720 32 329	- - Anderer Bekleidungsstoff (ohne Hemden- und Blusenstoff)	t 1000 m ²	* *	2 2
	darunter zum Absatz bestimmt	t 1000 m ² 1000 EUR	* * *	2 2
1720 32 340	- für Haushalts- und Heimtextilien	t 1000 m ²	* *	1 897 5 505	1 826 5 349	. 5 868	9 8
	darunter zum Absatz bestimmt	t 1000 m ² 1000 EUR	* * *	1 865 5 405 36 842	1 798 5 264 34 985	2 123 5 801 37 769	8 8
1720 32 390	- für technischen und industriellen Bedarf	t 1000 m ²	* *	1 1
	darunter zum Absatz bestimmt	t 1000 m ² 1000 EUR	* * *	1 1
1720 32 422	- mit gekrämpelter Wolle oder feinen Tierhaaren gemischt - für Bekleidung - - Herrenoberbekleidungsstoff	t 1000 m ²	* *	. .	- .	. .	1 1
	darunter zum Absatz bestimmt	t 1000 m ² 1000 EUR	* * *	. . .	-	1 1

5 Produktion nach Güterarten - Deutschland

Melde-Nr.	Bezeichnung	Einheit	2002	2003	2004	2004 Anzahl Unternehmen
1	2	3	4	5	6	7
1720 32 423	- - - Damenoberbekleidungsstoff	t	*	.	.	1
	darunter zum Absatz bestimmt	1000 m ²	*	.	.	1
		t	.	.	.	
		1000 m ²	.	.	.	
		1000 EUR	.	.	.	
1720 32 429	- - - Anderer Bekleidungsstoff	t	*	.	.	-
	darunter zum Absatz bestimmt	1000 m ²	*	.	.	-
		t	.	.	.	
		1000 m ²	.	.	.	
		1000 EUR	.	.	.	
1720 32 450	- - für Haushalts- und Heimtextilien	t	*	.	.	1
	darunter zum Absatz bestimmt	1000 m ²	*	.	.	1
		t	.	.	.	
		1000 m ²	.	.	.	
		1000 EUR	.	.	.	
1720 32 490	- - für technischen und industriellen Bedarf	t	*	.	.	-
	darunter zum Absatz bestimmt	1000 m ²	*	.	.	-
		t	.	.	.	
		1000 m ²	.	.	.	
		1000 EUR	.	.	.	
	- mit gekämmter Wolle oder feinen Tierhaaren gemischt					
	- für Bekleidung					
1720 32 522	- - - Herrenoberbekleidungsstoff	t	*	.	.	2
	darunter zum Absatz bestimmt	1000 m ²	*	.	.	2
		t	.	.	.	
		1000 m ²	.	.	.	
		1000 EUR	.	.	.	
1720 32 523	- - - Damenoberbekleidungsstoff	t	*	.	.	1
	darunter zum Absatz bestimmt	1000 m ²	*	.	.	1
		t	.	.	.	
		1000 m ²	.	.	.	
		1000 EUR	.	.	.	
1720 32 529	- - - Anderer Bekleidungsstoff	t	*	.	.	-
	darunter zum Absatz bestimmt	1000 m ²	*	.	.	-
		t	.	.	.	
		1000 m ²	.	.	.	
		1000 EUR	.	.	.	
1720 32 550	- - für Haushalts- und Heimtextilien	t	*	.	.	1
	darunter zum Absatz bestimmt	1000 m ²	*	.	.	1
		t	.	.	.	
		1000 m ²	.	.	.	
		1000 EUR	.	.	.	
1720 32 590	- - für technischen und industriellen Bedarf	t	*	.	.	-
	darunter zum Absatz bestimmt	1000 m ²	*	.	.	-
		t	.	.	.	
		1000 m ²	.	.	.	
		1000 EUR	.	.	.	
	- Andere Mischgewebe aus synthetischen Spinnfasern (ohne solche mit Wolle und Baumwolle gemischt)					
	- für Bekleidung					
1720 32 921	- - - Herren- und Blusenstoff	t	*	.	.	1
	darunter zum Absatz bestimmt	1000 m ²	*	.	.	1
		t	.	.	.	
		1000 m ²	.	.	.	
		1000 EUR	.	.	.	
1720 32 922	- - - Herrenoberbekleidungsstoff	t	*	.	.	1
	darunter zum Absatz bestimmt	1000 m ²	*	.	.	1
		t	.	.	.	
		1000 m ²	.	.	.	
		1000 EUR	.	.	.	
1720 32 923	- - - Damenoberbekleidungsstoff	t	*	.	.	2
	darunter zum Absatz bestimmt	1000 m ²	*	.	.	2
		t	.	.	.	
		1000 m ²	.	.	.	
		1000 EUR	.	.	.	
1720 32 929	- - - Anderer Bekleidungsstoff	t	*	.	.	1
	darunter zum Absatz bestimmt	1000 m ²	*	.	.	1
		t	.	.	.	
		1000 m ²	.	.	.	
		1000 EUR	.	.	.	
1720 32 953	- - - Möbelstoff	t	*	.	176	2
	darunter zum Absatz bestimmt	1000 m ²	*	.	504	2
		t	.	.	176	
		1000 m ²	.	.	504	
		1000 EUR	.	1 678	.	
1720 32 955	- - - Dekorationsstoff	t	*	298	.	3
	darunter zum Absatz bestimmt	1000 m ²	*	1 584	239	3
		t	.	298	.	
		1000 m ²	.	1 584	239	
		1000 EUR	.	4 019	3 199	

5 Produktion nach Güterarten - Deutschland

Melde-Nr.	Bezeichnung	Einheit	2002	2003	2004	2004 Anzahl Unternehmen
1	2	3	4	5	6	7
1720 32 959	- - - Anderer Heimtextilienstoff	t	*	.	.	1
	darunter zum Absatz bestimmt	1000 m ²	*	.	.	1
		t	.	.	.	
		1000 m ²	.	.	.	
		1000 EUR	.	.	.	
1720 32 990	- - für technischen und industriellen Bedarf	t	*	86	131	4
	darunter zum Absatz bestimmt	1000 m ²	*	.	1 456	4
		t	.	86	131	
		1000 m ²	.	.	1 456	
		1000 EUR	.	.	683	
	Gewebe aus künstlichen Spinnfasern - rohgewebt					
	- für Bekleidung					
1720 33 321	- - - Herren- und Blusenstoff	t	*	.	.	1
	darunter zum Absatz bestimmt	1000 m ²	*	.	.	1
		t	.	.	.	
		1000 m ²	.	.	.	
		1000 EUR	.	.	.	
1720 33 322	- - - Herrenoberbekleidungsstoff	t	*	.	.	-
	darunter zum Absatz bestimmt	1000 m ²	*	.	.	-
		t	.	.	.	
		1000 m ²	.	.	.	
		1000 EUR	.	.	.	
1720 33 323	- - - Damenoberbekleidungsstoff	t	*	1 537	1 950	7
	darunter zum Absatz bestimmt	1000 m ²	*	13 767	16 293	7
		t	.	1 537	1 950	
		1000 m ²	.	13 767	16 293	
		1000 EUR	.	13 877	16 976	
1720 33 329	- - - Anderer Bekleidungsstoff	t	*	.	.	1
	darunter zum Absatz bestimmt	1000 m ²	*	.	.	1
		t	.	.	.	
		1000 m ²	.	.	.	
		1000 EUR	.	.	.	
1720 33 340	- - für Haushalts- und Heimtextilien	t	*	172	157	4
	darunter zum Absatz bestimmt	1000 m ²	*	1 184	1 118	4
		t	.	172	157	
		1000 m ²	.	1 184	1 118	
		1000 EUR	.	1 050	726	
1720 33 390	- - für technischen und industriellen Bedarf	t	*	.	.	12
	darunter zum Absatz bestimmt	1000 m ²	*	.	.	12
		t	.	1 761	1 825	
		1000 m ²	.	14 211	14 916	
		1000 EUR	.	13 142	15 292	
1720 33 500	- Gewebe aus künstlichen Spinnfasern, buntgewebt	t	*	1 948	1 762	9
	darunter zum Absatz bestimmt	1000 m ²	*	6 882	6 300	9
		t	.	1 948	1 762	
		1000 m ²	.	6 882	6 300	
		1000 EUR	.	30 736	27 445	
	Spezialgewebe					
	- Samt und Plüsch, gewebt;					
	- Chenillegewebe (ohne Schlingengewebe nach Art der Frottiergewebe, getuftete Spinnstoffzeugnisse und Bänder)					
	- für Bekleidung aus Baumwolle					
1720 40 101	- - - Kettsamt	t	*	.	.	1
	darunter zum Absatz bestimmt	1000 m ²	*	.	.	1
		t	.	.	.	
		1000 m ²	.	.	.	
		1000 EUR	.	.	.	
1720 40 102	- - - Schussamt	t	*	.	.	1
	darunter zum Absatz bestimmt	1000 m ²	*	.	.	1
		t	.	.	.	
		1000 m ²	.	.	.	
		1000 EUR	.	.	.	
1720 40 103	- - für Bekleidung aus anderen Spinnstoffen (ohne Baumwolle)	t	*	.	.	2
	darunter zum Absatz bestimmt	1000 m ²	*	.	.	2
		t	.	.	.	
		1000 m ²	.	.	.	
		1000 EUR	.	.	.	
1720 40 104	- - für Heimtextilien	t	*	631	543	4
	- - - aus Baumwolle	1000 m ²	*	1 439	1 057	4
	darunter zum Absatz bestimmt	t	.	631	543	4
		1000 m ²	.	1 439	1 057	
		1000 EUR	.	19 328	18 193	
1720 40 105	- - - aus Wolle	t	*	80	.	1
	darunter zum Absatz bestimmt	1000 m ²	*	153	.	1
		t	.	80	.	
		1000 m ²	.	153	.	
		1000 EUR	.	2 448	.	
1720 40 106	- - - aus Chemiefasern	t	*	.	6 272	8
	darunter zum Absatz bestimmt	1000 m ²	*	.	10 369	8
		t	.	7 972	6 272	
		1000 m ²	.	13 221	11 074	
		1000 EUR	.	57 470	51 467	

5 Produktion nach Güterarten - Deutschland

Melde-Nr.	Bezeichnung	Einheit	2002	2003	2004	2004 Anzahl Unternehmen	
1	2	3	4	5	6	7	
1720 40 109	- - aus anderen Spinnstoffen (ohne Baumwolle)	t 1000 m ²	*	-	-	-	
	darunter zum Absatz bestimmt	t 1000 m ² 1000 EUR	*	-	-	-	
	- Frottiertergewebe (Schlingengewebe) (ohne Bänder)	t	*	-	-	-	
1720 40 330	- - aus Baumwolle	t 1000 m ²	*	4 749 9 851	3 691 7 968	3 861 8 010	6
	darunter zum Absatz bestimmt	t 1000 m ² 1000 EUR	*	.	.	.	
1720 40 350	- - aus anderen Spinnstoffen	t 1000 m ²	*	-	-	-	
	darunter zum Absatz bestimmt	t 1000 m ² 1000 EUR	*	-	-	-	
1720 40 500	- Getuftete Spinnstoffzeugnisse (ohne Teppiche und andere Fußbodenbeläge)	t 1000 m ²	*	.	.	.	1
	darunter zum Absatz bestimmt	t 1000 m ² 1000 EUR	*	.	.	.	1
	- Drehergewebe (ohne solche für Verbandmüll und Bänder)	t	*	.	.	.	
1720 40 703	- - Gardinenstoff	t 1000 m ²	*	.	.	398	4
	darunter zum Absatz bestimmt	t 1000 m ² 1000 EUR	*	1 389 20 555	424 6 251	398 5 883	4
1720 40 709	- - Andere Drehergewebe	t 1000 m ²	*	.	.	.	1
	darunter zum Absatz bestimmt	t 1000 m ² 1000 EUR	*	.	.	.	1
	- Gewebe aus Glasfasern (einschl. Bändern)	t	*	.	.	.	
1720 40 905	- - für Heimtextilien	t 1000 m ²	*	.	.	.	3
	darunter zum Absatz bestimmt	t 1000 m ² 1000 EUR	*	.	.	.	3
1720 40 909	- - für technischen und industriellen Bedarf	t 1000 m ²	*	.	.	.	14
	darunter zum Absatz bestimmt	t 1000 m ² 1000 EUR	*	15 255 142 957 84 248	13 486 132 800 77 283	14 216 147 491 108 765	13
	Textilveredlung Bleichen, Färben, Bedrucken u.a. Ausrüstungen von Fasern und Garnen						
1730 10 100	- Bleichen, Färben, Bedrucken u.a. Ausrüstungen von Fasern	t 1000 EUR		5 297 33 610	5 525 23 173	5 256 27 996	7
	- Bleichen, Färben, Bedrucken u.a. Ausrüstungen von Garnen	t		.	2	.	2
1730 10 210	- - aus Seide	1000 EUR		.	17	.	
1730 10 220	- - aus Wolle oder anderen Tierhaaren	t 1000 EUR		908 2 769	1 684 4 267	2 196 7 469	8
1730 10 230	- - aus Baumwolle	t 1000 EUR		12 544 50 520	13 596 51 482	12 069 45 890	22
1730 10 240	- - aus Flachs, Jute, anderen tex- tilen Bastfasern, pflanzlichen Spinnstoffen und Papiergarn	t 1000 EUR		76 872	89 849	113 802	3
1730 10 250	- - aus synthetischen Filamenten und synthetischen Monofilern, Streifen u.dgl.	t 1000 EUR		7 010 27 466	5 704 25 999	5 684 25 433	8
1730 10 260	- - aus künstlichen Filamenten und künstlichen Monofilern, Streifen u. dgl.	t 1000 EUR		240 537	.	.	3
1730 10 270	- - aus synthetischen Spinnfasern	t 1000 EUR		11 595 32 796	8 930 24 872	8 466 25 340	17
1730 10 280	- - aus künstlichen Spinnfasern	t 1000 EUR		1 106 3 557	1 126 3 574	1 086 3 631	6
	Bleichen und Färben von Geweben und Stoffen Bleichen von Geweben und Stoffen						
1730 21 100	- von Geweben	1000 m ²		-	-	-	-
	- - aus Seide	1000 EUR		-	-	-	-
1730 21 200	- - aus Wolle oder anderen Tierhaaren	1000 m ²		-	-	-	-
	- - aus Baumwolle	1000 EUR		-	-	-	-
1730 21 301	- - - für Bekleidung	1000 m ² 1000 EUR		24 237 8 229	20 225 6 853	17 692 5 882	10

5 Produktion nach Güterarten - Deutschland

Melde- Nr.	Bezeichnung	Einheit	2002	2003	2004	2004
						Anzahl Unternehmen
1	2	3	4	5	6	7
1730 21 304	- - für Heim- und Haushaltstextilien	1000 m ² 1000 EUR	30 143 13 894	26 519 13 771	34 605 14 811	13
1730 21 308	- - - für technischen und industriellen Bedarf	1000 m ² 1000 EUR	6 386 3 054	7 305 3 431	7 314 3 687	5
1730 21 400	- - von Geweben aus Flachs, Jute, anderen textilen Bastfasern, pflanzlichen Spinnfasern und Papiergarn	1000 m ² 1000 EUR	.	.	.	2
1730 21 500	- - aus synthetischen Filamenten oder Spinnfasern	1000 m ² 1000 EUR	13 189 7 076	8 191 5 633	8 571 5 383	7
1730 21 600	- - aus künstlichen Filamenten oder Spinnfasern	1000 m ² 1000 EUR	3 241 503	.	.	2
1730 21 700	- von gewebtem Samt und Plüsch oder Chenillegewebe (ohne Schlingenge- webe nach Art der Frottiergewebe, aus Baumwolle und aus Bändern)	1000 m ² 1000 EUR	-	-	-	-
1730 21 800	- von Frottiergewebe (ohne getuftete Spinnstoffzeugnisse)	1000 m ² 1000 EUR	-	-	-	-
1730 21 901	- - von Maschenstoffen für Bekleidung	t 1000 EUR	9 182 15 828	8 439 14 079	7 879 12 587	12
1730 21 904	- - für Heim- und Haushaltstextilien	t 1000 EUR	5 695 9 880	6 015 9 502	6 152 10 007	3
1730 21 908	- - für technischen und industriellen Bedarf	t 1000 EUR	114 412	84 347	71	3
1730 22 100	Färben von Geweben und Stoffen - von Geweben - - aus Seide	1000 m ² 1000 EUR	.	.	.	1
1730 22 200	- - aus Wolle oder anderen Tierhaaren	1000 m ² 1000 EUR	3 690 5 745	2 128 3 850	1 034 2 416	4
1730 22 301	- - - aus Baumwolle - - - für Bekleidung	1000 m ² 1000 EUR	24 060 40 708	29 157 60 094	32 030 69 257	20
1730 22 304	- - für Heim- und Haushaltstextilien	1000 m ² 1000 EUR	71 555 30 446	82 550 39 313	91 158 36 403	13
1730 22 308	- - - für technischen und industriellen Bedarf	1000 m ² 1000 EUR	9 198 4 457	8 521 4 267	10 268 5 338	6
1730 22 400	- - von Geweben aus Flachs, Jute, anderen textilen Bastfasern, pflanzlichen Spinnfasern und Papiergarn	1000 m ² 1000 EUR	834 882	.	252	3
1730 22 501	- - - aus synthetischen Filamenten oder Spinnfasern - - - für Bekleidung	1000 m ² 1000 EUR	20 202 31 642	16 637 22 660	15 567 20 892	14
1730 22 504	- - - für Heim- und Haushaltstextilien	1000 m ² 1000 EUR	20 738 10 489	18 513 11 289	17 157 11 262	7
1730 22 508	- - - für technischen und industriellen Bedarf	1000 m ² 1000 EUR	3 368 9 566	5 468 11 172	14 954 11 647	4
1730 22 601	- - - aus künstlichen Filamenten oder Spinnfasern - - - für Bekleidung	1000 m ² 1000 EUR	79 056 62 231	69 584 51 240	64 214 46 692	8
1730 22 604	- - - für Heim- und Haushaltstextilien	1000 m ² 1000 EUR	-	-	-	-
1730 22 608	- - - für technischen und industriellen Bedarf	1000 m ² 1000 EUR	.	.	.	1
1730 22 700	- von gewebtem Samt und Plüsch oder Chenillegewebe (ohne Schlingenge- webe nach Art der Frottiergewebe, aus Baumwolle und Bänder)	1000 m ² 1000 EUR	.	.	.	1
1730 22 800	- von Frottiergewebe (ohne getuftete Spinnstoffzeugnisse)	1000 m ² 1000 EUR	.	.	.	1
1730 22 901	- von Maschenstoffen und anderen Stoffen (Vliesstoffe, Tufting- meterware) - - von Maschenstoffen - - - für Bekleidung	t 1000 EUR	8 791 39 354	8 530 37 836	7 984 35 313	19
1730 22 904	- - - für Heim- und Haushaltstextilien	t 1000 EUR	1 079 6 311	1 099 5 890	1 248 6 598	3
1730 22 908	- - - für technischen und industriellen Bedarf	t 1000 EUR	8 729 34 456	9 033 34 739	9 345 32 653	6
1730 22 909	- - von anderen Stoffen (Vlies- stoffe, Tuftingmeterware)	t 1000 EUR	.	.	.	3

5 Produktion nach Güterarten - Deutschland

Melde-Nr.	Bezeichnung	Einheit	2002	2003	2004	2004 Anzahl Unternehmen
1	2	3	4	5	6	7
	Bedrucken von Geweben, Stoffen und Konfektionswaren					
	- von Geweben					
1730 30 100	- - aus Seide	1000 m ²	385	.	.	2
		1000 EUR	1 682	.	.	
1730 30 200	- - aus Wolle oder anderen Tierhaaren	1000 m ²	-	-	-	-
		1000 EUR	-	-	-	
1730 30 301	- - aus Baumwolle	1000 m ²	6 902	6 654	5 900	7
	- - - für Bekleidung	1000 EUR	24 232	23 804	21 559	
1730 30 304	- - - für Heim- und Haushaltstextilien	1000 m ²	56 656	49 237	46 111	10
		1000 EUR	63 057	48 695	45 405	
1730 30 308	- - - für technischen und industriellen Bedarf	1000 m ²	.	.	.	3
		1000 EUR	1 723	908	903	
1730 30 400	- - aus Flachs, Jute, anderen textilen Bastfasern, pflanzlichen Textilfasern und Papiergarn	1000 m ²	.	.	.	1
		1000 EUR	2 937	.	.	
	- - aus synthetischen Filamenten oder Spinnfasern	1000 m ²	16 243	11 956	11 135	6
1730 30 501	- - - für Bekleidung	1000 EUR	25 288	19 486	14 669	
1730 30 504	- - für Heim- und Haushaltstextilien	1000 m ²	.	.	.	4
		1000 EUR	.	.	.	
1730 30 508	- - - für technischen und industriellen Bedarf	1000 m ²	.	.	.	1
		1000 EUR	.	.	.	
	- - aus künstlichen Filamenten oder Spinnfasern	1000 m ²	37 696	30 792	28 615	5
1730 30 601	- - - für Bekleidung	1000 EUR	107 152	85 232	76 333	
1730 30 604	- - - für Heim- und Haushaltstextilien	1000 m ²	-	.	.	1
		1000 EUR	-	.	.	
1730 30 608	- - - für technischen und industriellen Bedarf	1000 m ²	.	.	.	1
		1000 EUR	.	.	.	
1730 30 700	- von gewebtem Samt und Plüsch oder Chenillegewebe (ohne Schlingengewebe nach Art der Frottiergewebe, aus Baumwolle und Bänder)	1000 m ²	-	-	-	-
		1000 EUR	-	-	-	
1730 30 800	- von Frottiergewebe (ohne getuftete Spinnstoffzeugnisse)	1000 m ²	-	-	-	-
		1000 EUR	-	-	-	
	- von Maschenstoffen u.a. Stoffen (Vliesstoffe, Tuftingmeterware); Konfektionswaren					
	- - von Maschenstoffen					
1730 30 901	- - - für Bekleidung	t	3 974	3 758	3 837	7
		1000 EUR	32 490	27 471	30 318	
1730 30 904	- - - für Heim- und Haushaltstextilien	t	1 579	.	.	2
		1000 EUR	2 451	.	.	
1730 30 908	- - - für industriellen und technischen Bedarf	t	.	.	.	1
		1000 EUR	.	.	.	
1730 30 909	- - von anderen Stoffen (Vliesstoffe Tuftingmeterware); Konfektionswaren	t	2 055	.	.	5
		1000 EUR	7 596	9 167	11 150	
	Andere Ausrüstungen von Geweben (auch Zuschnitte; ohne Bleichen, Färben und Bedrucken)					
	- von Geweben					
1730 40 100	- - aus Seide	1000 m ²	12 731	9 214	10 540	4
		1000 EUR	20 494	16 982	17 304	
1730 40 200	- - aus Wolle oder anderen Tierhaaren	1000 m ²	5 088	2 565	2 651	3
		1000 EUR	6 499	3 761	3 476	
1730 40 301	- - aus Baumwolle	1000 m ²	54 818	52 032	50 633	14
	- - - für Bekleidung	1000 EUR	40 356	37 807	34 188	
1730 40 304	- - - für Haushalts- und Heimtextilien	1000 m ²	27 248	22 046	21 243	12
		1000 EUR	22 915	16 518	14 014	
1730 40 308	- - - für technischen und industriellen Bedarf	1000 m ²	45 210	42 359	44 569	15
		1000 EUR	58 572	58 845	76 753	
1730 40 400	- - aus Flachs, Jute, anderen textilen Bastfasern, pflanzlichen Spinnfasern und Papiergarn (ohne Bleichen, Färben und Bedrucken)	1000 m ²	1 293	.	.	3
		1000 EUR	1 293	1 971	.	
1730 40 500	- - aus synthetischen Filamenten oder Spinnfasern	1000 m ²	41 294	49 317	60 040	18
		1000 EUR	77 912	79 600	86 579	
1730 40 600	- - aus künstlichen Filamenten oder Spinnfasern	1000 m ²	70 950	70 545	.	6
		1000 EUR	51 993	48 207	43 754	

5 Produktion nach Güterarten - Deutschland

Melde-Nr.	Bezeichnung	Einheit	2002	2003	2004	2004 Anzahl Unternehmen
1	2	3	4	5	6	7
1730 40 700	- von gewebtem Samt und Plüsch oder Chenillegewebe (ohne Schlingengewebe nach Art der Frottiergewebe, aus Baumwolle u. Bänder)	1000 m² 1000 EUR	2 761 2 760	1 954 1 525	1 388 1 292	3
1730 40 800	- von Frottiergewebe (ohne getuftete Spinnstoffzeugnisse)	1000 m² 1000 EUR	238 .	73 271	. .	2
1730 40 901	- von Maschenstoffen u.a. Stoffen (Vliesstoffe, Tuftingmeterware)	t	6 092	4 644	3 197	8
1730 40 904	- - - für Bekleidung	1000 EUR	10 326	6 409	5 025	
1730 40 904	- - - für Heim- und Haushaltstextilien	t 1000 EUR	1 940 5 025	1 754 3 388	. 2 068	4
1730 40 908	- - - für technischen und industriellen Bedarf	t	4 444	4 532	5 222	6
1730 40 909	- - von anderen Stoffen (Vliesstoffe, Tuftingmeterware)	1000 EUR 1000 EUR	27 650 .	32 537 .	30 709 .	2
1730 90 000	Veredlung von Bekleidung Konfektionierte Textilwaren (ohne Bekleidung) Konfektionierte Heim- und Haushaltstextilwaren Decken (ohne Decken mit elektrischer Heizvorrichtung)	1000 EUR 1000 EUR	24 536	27 341	33 424	17
1740 11 300	- aus Wolle oder feinen Tierhaaren	t 1000 St 1000 EUR	. 668 21 850	4
1740 11 500	- aus synthetischen Chemiefasern	t 1000 St 1000 EUR	4 214 3 390 29 298	4 084 3 287	5
1740 11 900	- aus Baumwolle oder anderen Spinnstoffen	t 1000 St 1000 EUR	3 758 3 471 32 058	4 106 3 621 34 439	3 728 3 612 26 595	7
1740 12 300	Bettwäsche - aus Maschenstoffen	t 1000 St 1000 EUR	2 002 2 282 22 809	1 765 1 996 15 164	1 454 1 616 12 975	8
1740 12 530	- aus Geweben - - aus Baumwolle	t 1000 St 1000 EUR	20 047 24 671 210 685	22 157 27 296 234 145	21 136 25 222 193 561	39
1740 12 550	- - aus Flachs oder Ramie	t 1000 St 1000 EUR	. 38 1 196	. . .	12 35 368	4
1740 12 590	- - aus anderen Spinnstoffen	t 1000 St 1000 EUR	680 1 091 6 120	683 855 4 968	725 1 043 6 003	6
1740 12 700	- aus Vliesstoffen	t 1000 St 1000 EUR	1
1740 13 300	Tischwäsche - aus Maschenstoffen	t 1000 St 1000 EUR	. . .	31 103	2
1740 13 530	- aus Geweben - - aus Baumwolle	t 1000 St 1000 EUR	2 246 4 230 30 995	1 584 3 218 24 911	1 160 2 537 21 710	18
1740 13 550	- - aus Flachs	t 1000 St 1000 EUR	44 159 2 029	. . .	40 107 1 925	5
1740 13 590	- - aus anderen Spinnstoffen	t 1000 St 1000 EUR	376 1 560 11 672	312 1 541 9 915	273 1 225 7 358	8
1740 13 700	- aus Vliesstoffen	t 1000 St 1000 EUR	1
1740 14 300	Wäsche zur Körperpflege und Küchenwäsche - aus Baumwollfrottiergewebe	t 1000 St 1000 EUR	3 404 15 865 47 938	2 057 10 321 34 795	1 968 9 743 33 962	7
1740 14 500	- aus anderen Geweben	t 1000 St 1000 EUR	155 1 578 2 388	133 1 139 1 970	146 1 322 1 833	6
1740 14 700	- aus Vliesstoffen	t 1000 St 1000 EUR	2

5 Produktion nach Güterarten - Deutschland

Melde-Nr.	Bezeichnung	Einheit	2002	2003	2004	2004 Anzahl Unternehmen
1	2	3	4	5	6	7
	Gardinen, Vorhänge und Innenrolllos; Fenster- und Bettbehänge (Schabracken)					
1740 15 300	- aus Maschenstoffen	t 1000 m ² 1000 EUR	218 2 782 7 384	192 2 441 6 328	135 1 681 4 657	6
1740 15 500	- aus Geweben	t 1000 m ² 1000 EUR	3 211 11 736 98 423	3 349 11 821 96 651	3 462 10 811 106 986	29
1740 15 700	- aus Vliesstoffen	t 1000 m ² 1000 EUR	2
	Andere Textilwaren zur Innenaus- stattung, a.n.g.; Warenzusammen- stellungen aus Geweben und Gamen zum Herstellen von Teppichen, Tapisserien u.ä.					
1740 16 300	- Tapisserien, handgewebt (Gobelins, Flandrische Gobelins, Aubussons, Beauvais), und Tapisserien als Nadelarbeit (einschl. Petit Point- und Kreuzstich), auch konfektioniert usw.)	1000 EUR	.	10 531	.	4
1740 16 530	- Tagesdecken, Bettüberwürfe u.a. Waren zur Innenausstattung - Tagesdecken, Bettüberwürfe (ohne Eiderdaunendecken)	t 1000 St 1000 EUR	207 199 3 690	. 405 .	211 165 3 351	7
1740 16 590	- - Andere Waren zur Innenausstat- tung, einschl. Möbel- und Kis- senbezüge (ohne Decken, Reise- decken, Bettwäsche, Tischwä- sche, Wäsche zur Körperpflege, Küchenwäsche, Gardinen, Vor- hänge, Fenster- und Bettbehänge, Bettüberwürfe)	1000 EUR	81 956	74 835	64 491	20
1740 16 700	- Warenzusammenstellungen aus Geweben und Gamen, für die Her- stellung von Teppichen, Tapisse- rien, bestickten Tischdecken, Servietten o. ä. Spinnstoffwaren, i. A. E.	1000 EUR	14 815	15 106	18 311	4
	Andere konfektionierte Textilwaren (ohne Bekleidung) Säcke und Beutel für Verpackungszwecke					
1740 21 300	- aus Baumwolle	t 1000 EUR	3
1740 21 500	- aus Polyethylen oder Polypropylen, gewirkt oder gestrickt	t 1000 EUR	. 5 329	2
1740 21 730	- - mit einem Quadratmetergewicht von 120 g oder weniger	t 1000 EUR	2
1740 21 750	- - mit einem Quadratmetergewicht von mehr als 120 g	t 1000 EUR	1
1740 21 900	- aus Jute oder anderen Spinnstoffen	t 1000 EUR	209 2 052	114 .	119 922	5
	Planen und Markisen; Segel für Wasserfahrzeuge, Surfbretter und Landfahrzeuge; Campingausrüstungen					
1740 22 100	- Planen und Markisen	t 1000 EUR	12 575 188 806	13 206 195 487	12 740 192 744	39
1740 22 300	- Zelte	t 1000 EUR	2 035 29 967	2 075 29 891	1 848 26 913	15
1740 22 500	- Segel	t 1000 EUR	1
1740 22 700	- Luftmatratzen u.a. Campingausrüstungen	t 1000 EUR	. 1 728	3
1740 23 000	Fallschirme (einschl. lenkbarer oder rotierender Fallschirme), Gleitschirme; Teile dafür und Zubehör	t 1000 EUR	. .	. 10 254	. 12 033	4
1740 24 300	Schlafsäcke; Betausstattungen - Schlafsäcke	St 1000 EUR	322 825 5 401	283 873 4 936	246 711 4 227	8

5 Produktion nach Güterarten - Deutschland

Melde-Nr.	Bezeichnung	Einheit	2002	2003	2004	2004 Anzahl Unternehmen	
1	2	3	4	5	6	7	
1740 24 931	- Bettausstattungen (einschl. Steppdecken, Deckbetten, Polstern, Schlummerrollen und Kopfkissen; ohne Matratzen und Schlafsäcke)						
	- - mit Federn oder Daunen gefüllt						
	- - - Deckbetten (Daunen-, Stepp-, Flach-, Oberbetten, Steppdecken)	1000 St	*	1 699	1 626	1 947	22
	darunter zum Absatz bestimmt	1000 St		1 699	1 626	1 947	22
		1000 EUR		84 948	75 165	75 194	
1740 24 935	- - - Kopfkissen	1000 St	*	4 127	3 050	3 241	19
	darunter zum Absatz bestimmt	1000 St		4 127	3 050	3 241	19
		1000 EUR		30 438	23 548	24 309	
1740 24 939	- - - Andere Kissen, auch Kleinkissen	1000 St	*	627	.	516	10
	darunter zum Absatz bestimmt	1000 St		627	.	516	10
		1000 EUR		8 950	.	6 096	
	- - mit anderen Materialien als Federn oder Daunen gefüllt						
	- - - Deckbetten (Stepp-, Flach-, Oberbetten, Steppdecken)						
	- - - mit Naturfasern und Haaren gefüllt	1000 St	*	1 933	1 529	1 266	24
	darunter zum Absatz bestimmt	1000 St		1 933	1 529	1 266	24
		1000 EUR		54 151	43 911	39 187	
1740 24 993	- - - mit anderem Material (z.B. Chemiefasern) gefüllt	1000 St	*	3 386	3 418	3 433	21
	darunter zum Absatz bestimmt	1000 St		3 386	3 418	3 433	21
		1000 EUR		80 645	80 602	82 610	
1740 24 995	- - - Kopfkissen						
	- - - mit Naturfasern und Haaren gefüllt	1000 St	*	544	508	456	17
	darunter zum Absatz bestimmt	1000 St		544	508	456	17
		1000 EUR		9 187	9 839	8 616	
1740 24 996	- - - mit anderem Material (z.B. Chemiefasern) gefüllt	1000 St	*	3 089	2 602	2 655	22
	darunter zum Absatz bestimmt	1000 St		3 089	2 602	2 655	22
		1000 EUR		30 254	25 993	27 178	
1740 24 997	- - - Heizkissen, Heizdecken, Fußsäcke u.dgl., nicht aus Gewebe	1000 St		.	.	.	2
		1000 EUR		.	.	.	
1740 24 999	- - - Andere Kissen, auch Kleinkissen	1000 St	*	19 769	19 863	18 810	29
	darunter zum Absatz bestimmt	1000 St		19 769	19 863	18 810	29
		1000 EUR		126 028	139 744	143 898	
	Andere konfektionierte Waren (einschl. Schnittmuster zum Herstellen von Bekleidung)						
	- Schauer-, Wisch-, Spül-, Staub- und u.ä. Reinigungstücher aus Vlies- und anderen Stoffen (ohne Maschenstoffe)						
	- - aus Vliesstoffen	1000 St		85 197	24 628	33 731	6
		1000 EUR		12 749	7 734	10 117	
1740 25 570	- - aus anderen Stoffen (ohne Maschenstoffe)	1000 St		108 365	89 541	92 278	8
		1000 EUR		42 214	36 584	40 924	
1740 25 900	- Schauer-, Wisch-, Spül-, Staub- u.ä. Reinigungstücher aus Maschenstoffen; Schwimmwesten, Rettungsgürtel u.a. konfektionierte Waren	1000 EUR		213 078	236 855	248 561	90
1740 90 000	Reparaturen von Persenning, Ölzeug, Planen und Campingausrüstungen	1000 EUR		1 465	1 461	1 174	5
	Andere Textilerzeugnisse (ohne Maschenware)						
	Teppiche und textile Fußbodenbeläge						
	Teppiche und textile Fußbodenbeläge, auch konfektioniert						
1751 11 000	Teppiche aus Spinnstoffen, geknüpft	t		-	-	.	1
		1000 m ²		-	-	.	
		1000 EUR		-	-	.	
	Teppiche u.a. textile Fußbodenbeläge aus Spinnstoffen, gewebt						
	- aus Wolle	t	*	.	.	.	2
	darunter zum Absatz bestimmt	1000 m ²	*	.	196	.	
		t		.	.	.	2
		1000 m ²		.	196	.	
		1000 EUR		.	5 969	.	
1751 12 005	- aus Chemiefasern	t	*	3 999	3 401	2 736	7
	darunter zum Absatz bestimmt	1000 m ²	*	2 393	1 900	1 541	
		t		3 999	3 401	2 736	7
		1000 m ²		2 393	1 900	1 541	
		1000 EUR		58 623	47 810	38 921	
1751 12 009	- aus anderen Spinnstoffen	t	*	1 390	.	1 775	3
	darunter zum Absatz bestimmt	1000 m ²	*	700	.	885	
		t		1 390	.	1 775	3
		1000 m ²		700	.	885	
		1000 EUR		7 970	.	8 970	

5 Produktion nach Güterarten - Deutschland

Melde-Nr.	Bezeichnung	Einheit	2002	2003	2004	2004 Anzahl Unternehmen
1	2	3	4	5	6	7
1751 13 003	Teppiche u.a. textile Fußbodenbeläge aus Spinnstoffen, getuftet - aus Wolle	t 1000 m ²	* * 2 130 921	.	.	3
	darunter zum Absatz bestimmt	t 1000 m ²	2 130 921	.	.	3
1751 13 005	- aus Chemiefasern	1000 EUR t 1000 m ²	14 009 * 123 782 * 73 853	13 332 117 206 68 477	13 050 132 607 67 804	24
	darunter zum Absatz bestimmt	t 1000 m ²	123 782 73 853	117 206 68 477	132 607 67 804	24
1751 13 009	- aus anderen Spinnstoffen	1000 EUR t 1000 m ²	506 095 * *	525 911 . .	510 253 . .	2
	darunter zum Absatz bestimmt	t 1000 m ²	2
	Andere Teppiche u.a. textile Fußbodenbeläge, aus Filz oder aus Spinnstoffen	1000 EUR	.	5 054	.	
1751 14 300	- Teppiche u.a. textile Fußbodenbeläge aus Filz (weder getuftet noch beflockt)	t 1000 m ² 1000 EUR	51 201 48 637 238 293	45 829 43 210 224 502	43 792 42 248 198 748	18
1751 14 900	- Andere Teppiche u.a. Fußbodenbeläge, aus Spinnstoffen, auch konfektioniert (weder geknüpft, gewebt, getuftet oder aus Filz)	t 1000 m ² 1000 EUR	10 419 3 626 40 394	10 892 3 772 43 843	10 622 3 568 50 262	4
1752 11 330	Seilerwaren Bindegarn, Bindfäden; konfektionierte Fischernetze u.a. Netze; andere Waren aus Garnen, Bindfäden, Seilen, Tauen, a.n.g. Bindfäden, Seile, Taue, Bindegarn - Bindfäden, Seile, Taue aus Sisal o.a. textilen Agavefasern - mit einem Titer von mehr als 100 000 dtex (10 g/m), aus Jute, anderen textilen Bastfasern oder harten Blattfasern anderen Hartfasern	t 1000 EUR	1 039 3 854	905 3 478	.	2
1752 11 350	- mit einem Titer von 100 000 dtex (10 g/m) oder weniger	t 1000 EUR	- -	- -	- -	-
1752 11 530	- Binde- oder Pressengarn - aus Sisal oder anderen textilen Agavefasern	t 1000 EUR	- -	- -	- -	-
1752 11 550	- aus Polyethylen oder Polypropylen	t 1000 EUR	1
1752 11 600	- Seile und Taue aus Polyethylen, Polypropylen, Nylon, anderen Polyamiden oder Polyestern mit einem Titer >50 000 dtex oder aus anderen synthetischen Chemiefasern	t 1000 EUR	1 126 9 345	1 118 8 812	. .	2
1752 11 700	- Bindfäden aus Polyethylen, Polypropylen, Nylon, anderen Polyamiden oder Polyestern mit einem Titer <'50 000 dtex oder weniger	t 1000 EUR	431 5 938	454 5 919	474 6 187	3
1752 11 900	- Andere Bindfäden, Seile und Taue, aus Spinnstoffen, a.n.g.	t 1000 EUR	2 390 14 651	3 023 16 962	3 401 17 687	9
1752 12 330	Konfektionierte Fischernetze; andere konfektionierte und geknüpfte Netze u.a. Waren - Konfektionierte Fischernetze - aus Bindfäden, Seilen oder Tauen, aus synthetischen oder künstlichen Spinnstoffen (ohne Handnetze)	t 1000 EUR	- -	- -	- -	-
1752 12 350	- aus Garnen, aus synthetischen oder künstlichen Spinnstoffen (ohne Handnetze)	t 1000 EUR	- -	- -	- -	-
1752 12 530	- Andere Konfektionierte oder geknüpfte Netze (ohne geknüpfte Netze als Meterware, Haar-, Sport- und Fischernetze) - Konfektionierte Netze aus Bindfäden, Seilen oder Tauen, aus Nylon oder anderen Polyamiden	t 1000 EUR	2
1752 12 550	- Andere Konfektionierte Netze aus Nylon oder anderen Polyamiden	t 1000 EUR	1

5 Produktion nach Güterarten - Deutschland

Melde-Nr.	Bezeichnung	Einheit	2002	2003	2004	2004 Anzahl Unternehmen
1	2	3	4	5	6	7
1752 12 590	- - Andere geknüpfte Netze aus anderen Spinnstoffen (ohne konfektionierte Fischernetze aus synthetischen oder künstlichen Spinnstoffen, andere konfektionierte Netze aus Nylon oder anderen Polyamiden)	t 1000 EUR	7 535 34 173	8 013 34 753	7 417 33 276	4
1752 12 800	- - Andere Waren aus Garnen, Streifen oder dgl., Bindfäden, Seilen und Tauen, a.n.g.	t 1000 EUR	1 455 17 982	1 549 17 415	1 851 18 258	5
1752 20 000	Lumpen, aus Spinnstoffen; Bindfäden, Seile, Tauen und Waren daraus, aus Spinnstoffen, in Form von Abfällen oder unbrauchbar gewordenen Waren	1000 EUR	.	.	.	3
1752 90 000	Reparaturen von Netzen und Seilen Vliesstoffe, auch getränkt, bestrichen, überzogen oder mit Lagen versehen - weder bestrichen noch überzogen	1000 EUR	-	-	-	-
1753 10 100	- - mit einem Quadratmetergewicht von 25 g oder weniger	t 1000 EUR	63 242 159 470	58 621 148 996	62 601 170 668	13
1753 10 200	- - mit einem Quadratmetergewicht von mehr als 25 g bis 70 g	t 1000 EUR	88 572 355 631	91 815 329 706	94 101 358 934	21
1753 10 300	- - mit einem Quadratmetergewicht von mehr als 70 g bis 150 g	t 1000 EUR	29 298 93 454	30 673 99 478	35 795 111 594	18
1753 10 500	- - mit einem Quadratmetergewicht von mehr als 150 g	t 1000 EUR	82 776 310 842	81 273 277 537	86 842 288 283	28
1753 10 700	- bestrichen oder überzogen	t 1000 EUR	67 944 229 830	67 212 230 517	61 394 239 830	29
	Textilerzeugnisse, a.n.g. Bänder, Etiketten und Geflechte; Tülle und Spitzen; Stickereien Bänder, Etiketten, Geflechte u.ä. Waren					
1754 11 301	- - elastisch (ohne Gurte) darunter zum Absatz bestimmt	t 1000 EUR	. 2 038	. 1 940	. 1 893	14 14
1754 11 303	- - unelastisch (ohne Gurte) darunter zum Absatz bestimmt	t 1000 EUR	10 100 10 100	9 907 9 907	10 353 10 353	46 46
1754 11 305	- - Gurte aller Art darunter zum Absatz bestimmt	t 1000 EUR	. 15 681	. 16 177	. 17 806	16 16
1754 11 500	- Etiketten, Abzeichen u.ä. Waren aus Spinnstoffen (nicht bestickt) darunter zum Absatz bestimmt	t 1000 EUR	668 668	893 893	826 826	9 9
	- Geflechte als Meterware; Posamentier- u.ä. Zierwaren (ohne Stickereien; Gewirken und Gestrickten), z.B. Quasten und Troddeln u.ä. Waren					
1754 11 701	- - Flechtartikel aller Art - - elastisch darunter zum Absatz bestimmt	t 1000 EUR	283 283	279 279	256 256	6 6
1754 11 703	- - unelastisch darunter zum Absatz bestimmt	t 1000 EUR	3 768 2 373	4 059 2 399	3 567 2 331	19 19
1754 11 706	- - Posamentier- u.ä. Zierwaren (ohne Stickereien; Gewirken und Gestrickten), z.B. Quasten, Troddeln, Oliven, Nüsse, Pompons u.ä. Waren darunter zum Absatz bestimmt	t 1000 EUR	265 265	202 202	122 122	4 4
	Tülle und geknüpfte Netzstoffe; Spitzen, als Meterware, Streifen oder als Motive					
1754 12 300	- Tülle (einschl. Bobinetgardenstoffen) und geknüpfte Netzstoffe	1000 EUR	.	.	.	2
1754 12 500	- Maschinengefertigte Spitzen	1000 EUR	16 731	16 558	13 664	5
1754 12 700	- Handgefertigte Spitzen Stickereien als Meterware, Streifen oder als Motive	1000 EUR	-	-	-	-
1754 13 300	- Atzstickereien und Stickereien mit herausgeschnittenem Grund	1000 EUR	2 529	2 361	1 716	7
1754 13 500	- Stickereien aus Baumwolle	1000 EUR	9 934	10 617	10 862	7

5 Produktion nach Güterarten - Deutschland

Melde-Nr.	Bezeichnung	Einheit	2002	2003	2004	2004 Anzahl Unternehmen
1	2	3	4	5	6	7
1754 13 700	- Stickereien aus Chemiefasern u.a. Spinnstoffen	1000 EUR	35 142	33 477	32 240	19
1754 20 003	Filze, auch getränkt, bestrichen, überzogen oder mit Lagen versehen - Woll- und Haarfilze	t 1000 EUR	2 912 47 113	3 093 50 577	3 223 52 202	10
1754 20 005	- Nadelfilze	t 1000 EUR	48 186 205 142	45 447 200 285	52 271 210 634	15
1754 20 009	- Andere Filze	t 1000 EUR	47 946	.	.	2
1754 31 300	Andere Textilerzeugnisse Watte aus Spinnstoffen und Waren daraus; Scherstaub, Knoten und Noppen, aus Spinnstoffen - für medizinischen Bedarf	t 1000 EUR	280 1 509	304 1 524	.	2
1754 31 503	- für hygienische u.a. Zwecke (ohne solche für den medizinischen Bedarf)	t 1000 EUR	6 180 6 180	6 265 6 265	5 590 5 590	4 4
1754 31 505	- - Industrierwatte darunter zum Absatz bestimmt	t 1000 EUR	45 552 27 237	48 921 27 869	45 078 32 033	8 8
1754 31 509	- - Andere Watte und Waren daraus; Scherstaub, Knoten und Noppen darunter zum Absatz bestimmt	t 1000 EUR	27 237 63 814	27 869 64 622	32 033 74 161	8
1754 32 000	Fäden und Kordeln aus Kautschuk, mit einem Überzug aus Spinnstoffen; Game und Streifen aus Spinnstoffen mit Kautschuk oder Kunststoff getränkt, bestrichen, überzogen oder umhüllt	t 1000 EUR	8 708 8 708 32 928	8 858 8 858 33 464	9 659 9 659 35 547	5 5
1754 33 000	Metallgame, Streifen u.dgl. aus synthetischen oder künstlichen Spinnstoffen, in Verbindung mit Metall in Form von Fäden, Streifen oder Pulver oder mit Metall überzogen	t 1000 EUR	119 7 749	111 7 792	169 7 928	6
1754 34 000	Gewebe aus Metallfäden und Gewebe aus Metallgarnen oder metallisierten Garnen, für Bekleidung, Heimtextilien oder ähnliche Zwecke, a.n.g.	t 1000 m ² 1000 EUR	.	.	.	2
1754 35 000	Gimpen, umspinnene Streifen und dergl. aus synthetischen oder künstlichen Spinnstoffen mit einer Normalbreite von 5 mm oder weniger; Chenillegarne; Maschengarne	t 1000 EUR	.	.	.	2
1754 36 000	Reifencordgewebe aus hochfesten Garnen aus Nylon oder anderen Polyamiden, Polyester oder Viskose	t 1000 m ² 1000 EUR	13 276 29 112 66 750	14 253 37 931 78 612	14 065 35 318 79 835	4
1754 37 000	Gewebe, mit Leim, Kunststoff oder ähnlichen Stoffen getränkt, bestrichen, überzogen oder bemalt, a.n.g.	t 1000 m ² 1000 EUR	99 448 174 080 576 956	93 889 198 264 625 020	101 274 231 682 737 301	25
1754 38 300	Textile Erzeugnisse für den technischen Bedarf - Pumpenschläuche u.ä. Schläuche aus Spinnstoffen, auch mit Armaturen oder Zubehör aus anderen Stoffen	1000 EUR	29 496	33 109	26 637	9
1754 38 503	- Dochte und Glühstrümpfe, Förderbänder und Treibriemen aus Spinnstoffen, auch mit Metall oder anderen Stoffen verstärkt; andere textile Erzeugnisse für den technischen Bedarf	1000 EUR	.	.	.	2
1754 38 505	- Förderbänder	1000 EUR	.	.	.	2
1754 38 507	- Treibriemen aus Spinnstoffen	1000 EUR	7 473	6 817	6 896	6
1754 38 508	- Polierscheiben	1000 EUR	23 463	22 795	23 654	5
1754 38 509	- Filtertücher zum Pressen von Öl oder zu ähnlichen Zwecken	1000 EUR	141 104	151 815	161 062	22

5 Produktion nach Güterarten - Deutschland

Melde-Nr.	Bezeichnung	Einheit	2002	2003	2004	2004 Anzahl Unternehmen
1	2	3	4	5	6	7
1754 38 700	- Gewebe und Filze von der auf Papiermaschinen o.ä. Maschinen verwendeten Art (auch zur Herstellung von Halbstoff oder Faserzement)	1000 EUR	167 048	164 394	176 917	6
1754 39 000	Gesteppte Spinnstoffzeugnisse als Meterware (ohne Stickereien)	1000 EUR	.	.	.	1
	Gewirke und Gestricke					
	Samt, Plüsch (einschl. Hochflorerzeugnissen), gewirkt oder gestrickt, Schlingengewirke und -gestricke					
1760 11 300	- Hochflorerzeugnisse	t *	3 526	3 655	.	3
	darunter zum Absatz bestimmt	t	.	.	.	3
		1000 EUR	.	.	.	
1760 11 500	- Schlingengewirke und -gestricke	t *	2 919	8 864	8 395	7
	darunter zum Absatz bestimmt	t	.	8 864	8 395	7
		1000 EUR	.	54 486	52 640	
1760 11 700	- Anderer Samt oder Plüsch, gewirkt oder gestrickt	t *	637	730	887	5
	darunter zum Absatz bestimmt	t	637	730	887	5
		1000 EUR	5 230	5 571	6 845	
	Anderer Samt oder Plüsch, gewirkt oder gestrickt					
1760 12 300	- für Vorhänge und Gardinen (weder aus Samt oder Plüsch noch mit einem Anteil an Elastomergarnen oder Kautschukfäden von 5 GHT oder mehr)	t *	.	.	.	13
	darunter zum Absatz bestimmt	t	5 028	4 052	.	13
		1000 EUR	103 649	93 853	.	
	- Andere Gewirke und Gestricke					
1760 12 901	- für Bekleidung	kg *	20 900 915	19 660 296	.	33
	darunter zum Absatz bestimmt	kg	20 501 216	19 201 962	17 029 439	33
		1000 EUR	281 653	245 913	219 578	
1760 12 902	- für Haushalts- und Heimtextilien	kg *	.	.	.	12
	darunter zum Absatz bestimmt	kg	11 641 849	15 212 234	15 607 082	11
		1000 EUR	72 788	88 667	88 499	
1760 12 903	- für technischen und industriellen Bedarf	kg *	.	.	.	27
	darunter zum Absatz bestimmt	kg	14 572 955	15 144 599	17 075 235	27
		1000 EUR	145 358	145 798	176 775	
	Fertigerzeugnisse, gewirkt oder gestrickt					
	Strumpfwaren					
	Strumpfhosen, Strümpfe, Kniestrümpfe, Socken und andere Strumpfwaren (einschließlich Krampfaderstrümpfen), aus Gewirken und Gestricken					
	- Strumpfhosen, aus Gewirken und Gestricken					
	- aus synthetischen Chemiefasern					
1771 10 330	- mit einem Titer der einfachen Garne von weniger als 67 dtex	1000 St	102 365	85 419	79 489	6
		1000 EUR	63 273	55 353	42 336	
1771 10 350	- mit einem Titer der einfachen Garne von 67 dtex oder mehr	1000 St	.	-	-	-
		1000 EUR	.	-	-	
1771 10 370	- aus anderen Spinnstoffen	1000 St	.	2 982	3 046	8
		1000 EUR	.	4 947	4 906	
1771 10 500	- Damenstrümpfe (einschl. Kniestrümpfen) mit einem Titer der einfachen Garne von weniger als 67 dtex	1000 Paar	90 289	77 909	91 873	10
		1000 EUR	39 627	30 656	34 552	
	- Andere Strumpfwaren (einschl. Krampfaderstrümpfen)					
1771 10 902	- Herrenstrümpfe und Socken	1000 Paar	34 107	33 115	27 583	15
		1000 EUR	47 956	42 729	38 106	
1771 10 906	- Kinderstrümpfe und Socken	1000 Paar	5 524	5 431	5 356	7
		1000 EUR	6 290	6 182	5 396	
1771 10 909	- Andere Strumpfwaren (z.B. Krampfaderstrümpfe)	1000 Paar	24 581	26 546	21 976	24
		1000 EUR	236 390	255 886	233 685	
	Pullover, Strickjacken, Westen u.ä. Waren (einschl. Unterziehpullis), aus Gewirken oder Gestricken					
	- Pullover, Strickjacken, Westen u.ä. Waren aus Wolle oder feinen Tierhaaren					
1772 10 310	- für Männer oder Knaben	1000 St	321	233	.	6
		1000 EUR	9 656	6 979	.	
1772 10 320	- für Frauen oder Mädchen	1000 St	1 107	635	387	13
		1000 EUR	47 903	25 331	16 243	
1772 10 330	- Pullover mit einem Anteil an Wolle von 50 GHT oder mehr und mit einem Stückgewicht von 600 g oder mehr	1000 St	89	79	87	4
		1000 EUR	2 342	2 230	2 522	
	- Unterziehpullis					
1772 10 530	- aus Baumwolle	1000 St	.	-	-	-
		1000 EUR	.	-	-	

5 Produktion nach Güterarten - Deutschland

Melde-Nr.	Bezeichnung	Einheit	2002	2003	2004	2004 Anzahl Unternehmen
1	2	3	4	5	6	7
1772 10 550	- - aus Chemiefasern	1000 St 1000 EUR	.	-	.	1
	- Andere Pullover, Strickjacken, Westen u.ä. Waren aus Baumwolle		.	-	.	
1772 10 610	- - für Männer oder Knaben	1000 St 1000 EUR	880 23 740	715 19 957	434 13 746	9
1772 10 620	- - für Frauen oder Mädchen	1000 St 1000 EUR	1 892 30 157	1 621 31 189	1 462 32 311	22
	- Pullover, Strickjacken, Westen u.ä. Waren aus Chemiefasern					
1772 10 710	- - für Männer oder Knaben	1000 St 1000 EUR	20 541	55 1 256	21 529	4
1772 10 720	- - für Frauen oder Mädchen	1000 St 1000 EUR	4 961 124 231	3 764 95 564	2 733 65 364	28
1772 10 900	- Pullover, Strickjacken, Westen u.ä. Waren aus anderen Spinnstoffen	1000 St 1000 EUR	1 479 34 233	1 287 27 793	1 032 22 320	15
	Bekleidung					
	Bekleidung aus Leder oder rekonstituiertem Leder (ohne Bekleidungszubehör, Schuhe und Kopfbedeckungen)					
1810 10 010	- Mäntel	1000 St 1000 EUR	.	.	-	-
1810 10 030	- Kombinationen, Anzüge, Kostüme aus Leder	1000 St 1000 EUR	.	.	.	2
1810 10 050	- Jacken	1000 St 1000 EUR	109 20 451	120 21 536	95 18 207	11
1810 10 070	- Hosen und Röcke	1000 St 1000 EUR	31 3 227	.	.	7
1810 10 090	- Andere Lederbekleidung	1000 St 1000 EUR	1 93	1 134	0 34	3
	Bekleidung (ohne Lederbekleidung) Arbeits- und Berufsbekleidung Arbeits- und Berufsbekleidung für Männer Kombinationen und Jacken					
1821 11 210	- - aus Baumwolle	1000 St 1000 EUR	158 4 124	127 3 620	451 5 688	17
1821 11 250	- - aus Chemiefasern	1000 St 1000 EUR	.	.	.	8
	- Jacken					
1821 11 310	- - aus Baumwolle	1000 St 1000 EUR	737 10 940	686 10 531	336 5 514	20
1821 11 350	- - aus Chemiefasern	1000 St 1000 EUR	28 .	29 2 425	30 2 125	12
	Lange Hosen (einschl. Kniebundhosen u.ä. Hosen), Latzhosen - Lange Hosen (einschl. Kniebund- hosen u.ä. Hosen)					
1821 12 410	- - aus Baumwolle	1000 St 1000 EUR	1 105 18 466	1 101 18 005	554 11 113	23
1821 12 450	- - aus Chemiefasern	1000 St 1000 EUR	53 903	53 1 181	49 1 082	16
	- Latzhosen					
1821 12 510	- - aus Baumwolle	1000 St 1000 EUR	1 231 21 295	1 254 21 081	629 11 927	17
1821 12 550	- - aus Chemiefasern	1000 St 1000 EUR	53 1 726	45 1 620	46 1 846	12
	Arbeits- und Berufsbekleidung für Frauen Kombinationen und Jacken - Kombinationen					
1821 21 210	- - aus Baumwolle	1000 St 1000 EUR	.	.	.	2
1821 21 250	- - aus Chemiefasern	1000 St 1000 EUR	.	.	.	2
	- Jacken					
1821 21 310	- - aus Baumwolle	1000 St 1000 EUR	2 44	2 39	5 .	7
1821 21 350	- - aus Chemiefasern	1000 St 1000 EUR	.	.	.	2
	Lange Hosen (einschl. Kniebundhosen u.ä. Hosen), Latzhosen - Lange Hosen (einschl. Kniebund- hosen u.ä. Hosen)					
1821 22 410	- - aus Baumwolle	1000 St 1000 EUR	43 312	35 181	22 154	10
1821 22 450	- - aus Chemiefasern	1000 St 1000 EUR	.	.	.	4

5 Produktion nach Güterarten - Deutschland

Melde-Nr.	Bezeichnung	Einheit	2002	2003	2004	2004 Anzahl Unternehmen
1	2	3	4	5	6	7
1821 22 510	- Latzhosen - - aus Baumwolle	1000 St 1000 EUR	1 11	1 6	1 6	4
1821 22 550	- - aus Chemiefasern	1000 St 1000 EUR	1
	Andere Arbeits- und Berufsbekleidung für Männer oder Frauen					
1821 30 130	- Schürzen, Kittel u.a. Arbeits- und Berufsbekleidung aus Baumwolle oder Chemiefasern - - für Männer oder Knaben	1000 St 1000 EUR	7 948 25 749	1 745 31 525	1 057 31 642	29
1821 30 230	- - für Frauen oder Mädchen	1000 St 1000 EUR	413 3 955	350 3 198	317 2 944	15
	Oberbekleidung (ohne Arbeits- und Berufsbekleidung) Oberbekleidung aus Gewirken oder Ge- stricken Mäntel, Anoraks, Windjacken, Blousons u.ä. Waren, für Männer oder Knaben					
1822 11 100	- Mäntel (einschl. Kurzröckchen), Uhnhänge u.ä. Waren	1000 St 1000 EUR	. .	13 2 038	. .	2
1822 11 200	- Anoraks, Windjacken, Blousons u.ä. Waren	1000 St 1000 EUR	2
	Anzüge, Kombinationen, Jacken, lange Hosen (einschl. Kniebundhosen u.ä. Hosen), Latzhosen und kurze Hosen, für Männer oder Knaben					
1822 12 300	- Jacken	1000 St 1000 EUR	324 34 790	380 41 789	113 12 229	5
1822 12 600	- Anzüge und Kombinationen	1000 St 1000 EUR	85 13 344	114 12 138	395 45 564	7
1822 12 700	- Lange Hosen (einschl. Kniebund- hosen u.ä. Hosen), Latzhosen und kurze Hosen	1000 St 1000 EUR	176 5 594	148 6 015	163 6 864	5
	Mäntel, Anoraks, Windjacken, Blousons u.ä. Waren, für Frauen oder Mädchen					
1822 13 100	- Mäntel (einschl. Kurzröckchen), Uhnhänge u.ä. Waren (ohne Jacken)	1000 St 1000 EUR	. 1 096	. .	. 1 247	4
1822 13 200	- Anoraks, Windjacken, Blousons u.ä. Waren (ohne Jacken)	1000 St 1000 EUR	2
	Kostüme, Kombinationen, Jacken, lange Hosen (einschl. Kniebund- hosen u.ä. Hosen), Latzhosen und kurze Hosen, Kleider, Röcke und Hosenröcke, für Frauen oder Mädchen					
1822 14 300	- Jacken	1000 St 1000 EUR	1 117 32 837	1 060 30 693	940 28 407	10
1822 14 600	- Kostüme und Kombinationen	1000 St 1000 EUR	8
1822 14 700	- Kleider	1000 St 1000 EUR	132 2 193	114 2 065	120 2 189	9
1822 14 800	- Röcke und Hosenröcke	1000 St 1000 EUR	526 13 135	484 11 673	461 11 300	17
1822 14 900	- Lange Hosen (einschl. Kniebund- hosen u.ä. Hosen), Latzhosen und kurze Hosen	1000 St 1000 EUR	1 071 15 059	839 13 139	800 12 244	11
	Oberbekleidung (ohne solche aus Gewirken oder Gestrickten) für Männer oder Knaben Mäntel, Anoraks, Windjacken, Blousons u.ä. Waren					
1822 21 110	- - aus Baumwolle, Stückgewicht von 1 kg oder weniger	1000 St 1000 EUR	0 29	. .	. 26	3
1822 21 140	- - aus Wolle oder feinen Tierhaaren	1000 St 1000 EUR	48 6 489	24 3 428	24 2 882	6
1822 21 150	- - aus Chemiefasern, Stückgewicht von 1 kg oder weniger	1000 St 1000 EUR	6 603	1
1822 21 190	- - aus Baumwolle, Chemiefasern oder anderen Spinnstoffen, Stückgewicht von mehr als 1 kg	1000 St 1000 EUR	15 1 261	20 1 800	13 1 239	4
	- Anoraks, Windjacken, Blousons u.ä. Waren (ohne Jacken)					
1822 21 210	- - aus Baumwolle	1000 St 1000 EUR	3 218	1 .	. .	2
1822 21 250	- - aus Chemiefasern	1000 St 1000 EUR	5

5 Produktion nach Güterarten - Deutschland

Melde-Nr.	Bezeichnung	Einheit	2002	2003	2004	2004 Anzahl Unternehmen
1	2	3	4	5	6	7
1822 21 290	- - aus anderen Spinnstoffen	1000 St 1000 EUR	.	.	.	1
	Anzüge und Kombinationen (ohne Arbeits- und Berufsbekleidung)					
	- Anzüge					
1822 22 110	- - aus Baumwolle	1000 St 1000 EUR	.	.	10 367	3
1822 22 140	- - aus Wolle oder feinen Tierhaaren	1000 St 1000 EUR	363 58 751	396 53 977	383 45 702	18
1822 22 190	- - aus anderen Spinnstoffen	1000 St 1000 EUR	52 5 274	70 6 318	65 6 194	9
	- Kombinationen					
1822 22 210	- - aus Baumwolle	1000 St 1000 EUR	- -	- -	. .	1
1822 22 240	- - aus Wolle oder feinen Tierhaaren	1000 St 1000 EUR	2
1822 22 290	- - aus anderen Spinnstoffen	1000 St 1000 EUR	90 2 684	88 2 449	66 2 301	4
	Jacken (ohne Arbeits- und Berufsbekleidung)					
1822 23 310	- - aus Baumwolle	1000 St 1000 EUR	150 8 323	52 6 683	. .	6
1822 23 340	- - aus Wolle oder feinen Tierhaaren	1000 St 1000 EUR	520 48 932	408 33 814	457 31 088	17
1822 23 390	- - aus anderen Spinnstoffen	1000 St 1000 EUR	442 22 738	283 16 019	232 11 000	19
	Lange Hosen (einschl. Kniebundhosen u.ä. Hosen), Latzhosen (ohne Arbeits- und Berufsbekleidung) und kurze Hosen					
	- Lange Hosen (einschl. Kniebundhosen u.ä. Hosen) aus Rippen schussamt und -plüsch, Denim, anderen Baumwollstoffen, Chemiefasern; lange und kurze Hosen, aus Wolle oder feinen Tierhaaren; lange Hosen, Latzhosen und kurze Hosen, aus anderen Spinnstoffen					
1822 24 410	- - Lange Hosen aus aufgeschnittenem Rippenschussamt und -plüsch	1000 St 1000 EUR	113 4 684	1
1822 24 420	- - Lange Hosen aus Denim	1000 St 1000 EUR	303 4 400	245 2 997	171 1 525	4
1822 24 430	- - Lange Hosen aus anderen Baumwollstoffen	1000 St 1000 EUR	1 719 52 717	1 617 52 245	1 522 48 656	15
1822 24 440	- - Lange und kurze Hosen, aus Wolle oder feinen Tierhaaren	1000 St 1000 EUR	1 594 63 839	1 107 43 599	1 168 44 050	17
1822 24 450	- - Lange Hosen aus Chemiefasern	1000 St 1000 EUR	2 760 54 181	2 849 61 590	2 415 54 458	15
1822 24 490	- - Lange Hosen, Latzhosen und kurze Hosen, aus anderen Spinnstoffen	1000 St 1000 EUR	636 23 637	593 22 427	603 22 579	11
1822 24 550	- - Latzhosen	1000 St 1000 EUR	- -	-
	- kurze Hosen					
1822 24 610	- - aus Baumwolle	1000 St 1000 EUR	19 235	. .	- -	-
1822 24 630	- - aus Chemiefasern	1000 St 1000 EUR	4 39	3
	Oberbekleidung (ohne solche aus Gewirken oder Gestrickten) für Frauen oder Mädchen					
	Mäntel, Anoraks, Windjacken, Blousons u.ä. Waren					
	- Mäntel (einschl. Kurzmänteln), Umhänge u.ä. Waren					
1822 31 110	- - aus Baumwolle, Stückgewicht von 1 kg oder weniger	1000 St 1000 EUR	8 763	1 119	0 66	3
1822 31 140	- - aus Wolle oder feinen Tierhaaren	1000 St 1000 EUR	243 28 821	190 23 160	154 21 647	20
1822 31 150	- - aus Chemiefasern, Stückgewicht von 1 kg oder weniger	1000 St 1000 EUR	12 1 930	. .	1 33	4
1822 31 190	- - aus Baumwolle, Chemiefasern oder anderen Spinnstoffen, Stückgewicht von mehr als 1 kg	1000 St 1000 EUR	1 115 55 127	276 18 566	279 18 379	18
	- Anoraks, Windjacken, Blousons u.ä. Waren (ohne Jacken)					
1822 31 210	- - aus Baumwolle	1000 St 1000 EUR	74 3 257	33 .	. .	1

5 Produktion nach Güterarten - Deutschland

Melde-Nr.	Bezeichnung	Einheit	2002	2003	2004	2004 Anzahl Unternehmen
1	2	3	4	5	6	7
1822 31 250	- - aus Chemiefasern	1000 St	79	86	.	5
		1000 EUR	3 818	2 021	1 030	
1822 31 290	- - aus anderen Spinnstoffen	1000 St	1 784	1 966	2 384	5
		1000 EUR	74 407	92 298	89 917	
	Kostüme, Kombinationen (ohne Arbeits- und Berufsbekleidung)					
	- Kostüme					
1822 32 110	- - aus Baumwolle	1000 St	435	237	223	7
		1000 EUR	12 877	7 935	8 535	
1822 32 140	- - aus Wolle oder feinen Tierhaaren	1000 St	28	18	17	7
		1000 EUR	8 197	5 258	4 776	
1822 32 190	- - aus anderen Spinnstoffen	1000 St	271	150	90	12
		1000 EUR	12 446	5 156	3 974	
	- Kombinationen					
1822 32 210	- - aus Baumwolle	1000 St	.	.	.	3
		1000 EUR	.	.	229	
1822 32 240	- - aus Wolle oder feinen Tierhaaren	1000 St	.	.	2	4
		1000 EUR	2 237	.	602	
1822 32 290	- - aus anderen Spinnstoffen	1000 St	539	208	214	11
		1000 EUR	16 217	6 058	8 553	
	Jacken (ohne Arbeits- und Berufsbekleidung)					
1822 33 310	- - aus Baumwolle	1000 St	911	579	692	25
		1000 EUR	46 424	28 243	36 493	
1822 33 340	- - aus Wolle oder feinen Tierhaaren	1000 St	1 006	888	813	26
		1000 EUR	82 331	73 536	71 333	
1822 33 390	- - aus anderen Spinnstoffen	1000 St	1 108	877	710	36
		1000 EUR	57 625	45 260	40 070	
	Kleider, Röcke und Hosenträger					
	- Kleider					
1822 34 710	- - aus Baumwolle	1000 St	269	203	155	18
		1000 EUR	10 570	9 511	7 737	
1822 34 740	- - aus Wolle oder feinen Tierhaaren	1000 St	6	3	.	6
		1000 EUR	747	.	844	
1822 34 750	- - aus Chemiefasern	1000 St	476	306	209	17
		1000 EUR	16 590	12 020	10 934	
1822 34 780	- - aus Seide, Schappeseide oder Bourretteseide	1000 St	28	15	17	10
		1000 EUR	4 187	2 800	3 653	
1822 34 790	- - aus anderen Spinnstoffen	1000 St	772	516	469	19
		1000 EUR	33 340	23 441	21 749	
	- Röcke und Hosenträger					
1822 34 810	- - aus Baumwolle	1000 St	1 722	1 426	1 425	25
		1000 EUR	41 149	33 716	31 690	
1822 34 840	- - aus Wolle oder feinen Tierhaaren	1000 St	444	426	423	20
		1000 EUR	14 101	12 855	13 007	
1822 34 850	- - aus Chemiefasern	1000 St	1 502	1 213	1 303	23
		1000 EUR	31 811	23 104	25 010	
1822 34 890	- - aus anderen Spinnstoffen	1000 St	1 582	1 209	967	22
		1000 EUR	38 263	23 402	21 112	
	Lange Hosen (einschl. Kniebundhosen u.ä. Hosen), Latzhosen und kurze Hosen (ohne Arbeits- und Berufsbekleidung)					
	- Lange Hosen (einschl. Kniebundhosen u.ä. Hosen)					
1822 35 410	- - aus aufgeschnittenem Rippen- schusssamt und -plüsch	1000 St	.	.	.	3
		1000 EUR	.	.	.	
1822 35 420	- - aus Denim	1000 St	880	548	559	8
		1000 EUR	14 748	9 378	8 730	
1822 35 430	- - aus anderen Baumwollstoffen	1000 St	6 619	5 605	6 000	40
		1000 EUR	178 934	151 229	169 695	
1822 35 440	- - aus Wolle oder feinen Tierhaaren	1000 St	1 442	1 264	1 538	21
		1000 EUR	59 671	52 323	63 703	
1822 35 460	- - aus synthetischen Chemiefasern	1000 St	2 217	2 119	2 249	29
		1000 EUR	55 508	50 470	55 801	
1822 35 470	- - aus künstlichen Chemiefasern	1000 St	1 368	1 119	1 062	14
		1000 EUR	21 919	19 824	18 779	
	- Latzhosen					
1822 35 510	- - aus Baumwolle	1000 St	-	-	-	-
		1000 EUR	-	-	-	
1822 35 590	- - aus anderen Spinnstoffen	1000 St	.	.	.	-
		1000 EUR	.	.	.	
	- Kurze Hosen u.ä. Hosen, aus anderen Spinnstoffen					
	- - kurze Hosen					
1822 35 610	- - - aus Baumwolle	1000 St	.	-	-	-
		1000 EUR	.	-	-	

5 Produktion nach Güterarten - Deutschland

Melde-Nr.	Bezeichnung	Einheit	2002	2003	2004	2004 Anzahl Unternehmen
1	2	3	4	5	6	7
1822 35 640	- - - aus Wolle oder feinen Tierhaaren	1000 St 1000 EUR	- .	- .	. .	1
1822 35 650	- - - aus Chemiefasern	1000 St 1000 EUR	1
1822 35 690	- - Andere Hosen aus anderen Spinnstoffen	1000 St 1000 EUR	1 405 34 482	1 302 30 941	1 012 24 230	19
1823 11 100	Wäsche Wäsche aus Gewirken oder Gestricken - Hemden und Unterhemden für Männer oder Knaben	1000 St 1000 EUR	5
1823 12 200	Slips u.a. Unterhosen, Nachthemden und Schlafanzüge, Bademäntel und -jacken, Hausmäntel u.ä. Waren, für Männer oder Knaben	1000 St 1000 EUR	10 907 46 557	9 812 40 557	7 717 35 395	25
1823 12 300	- Nachthemden und Schlafanzüge	1000 St 1000 EUR	312 6 646	183 3 740	130 2 580	9
1823 12 400	- Bademäntel und -jacken, Hausmäntel u.ä. Waren	1000 St 1000 EUR	30 303	. 154	22 147	4
1823 13 100	- Blusen und Hemdblusen für Frauen oder Mädchen	1000 St 1000 EUR	3 640 57 636	4 192 56 767	4 240 53 960	21
1823 14 200	Slips u.a. Unterhosen, Nachthemden und Schlafanzüge, Bademäntel und -jacken, Neglige, Hausmäntel u.ä. Waren, Unterkleider u. -röcke, für Frauen oder Mädchen	1000 St 1000 EUR	36 565 86 794	36 529 88 435	29 465 77 266	33
1823 14 300	- Nachthemden und Schlafanzüge	1000 St 1000 EUR	2 224 24 761	2 368 25 875	1 851 19 966	13
1823 14 400	- Negliges, Bademäntel und -jacken, Hausmäntel u.ä. Waren	1000 St 1000 EUR	4
1823 14 500	- Unterkleider und Unterröcke	1000 St 1000 EUR	1 850 3 906	1 405 4 315	1 177 3 990	5
1823 21 110	Andere Wäsche (ohne solche aus Gewirken oder Gestrickten) Hemden für Männer oder Knaben - aus Baumwolle	1000 St 1000 EUR	968 19 259	726 15 442	620 13 932	13
1823 21 150	- aus Chemiefasern	1000 St 1000 EUR	173 1 974	195 2 097	. .	4
1823 21 190	- aus anderen Spinnstoffen	1000 St 1000 EUR	- .	- .	- .	-
1823 22 210	Slips u.a. Unterhosen, Nachthemden und Schlafanzüge, Unterhemden, Bademäntel und -jacken, Hausmäntel u.ä. Waren, für Männer oder Knaben - Slips, Boxershorts u.a. Unterhosen - - aus Baumwolle	1000 St 1000 EUR	3
1823 22 290	- - aus anderen Spinnstoffen	1000 St 1000 EUR	- .	- .	- .	-
1823 22 310	- Nachthemden und Schlafanzüge - - aus Baumwolle	1000 St 1000 EUR	2
1823 22 390	- - aus anderen Spinnstoffen	1000 St 1000 EUR	- .	- .	- .	-
1823 22 410	- Unterhemden, Bademäntel und -jacken, Hausmäntel u.ä. Waren - - aus Baumwolle	1000 St 1000 EUR	89	5
1823 22 490	- - aus anderen Spinnstoffen	1000 St 1000 EUR	- .	- .	- .	-
1823 23 110	Blusen und Hemdblusen für Frauen oder Mädchen - aus Baumwolle	1000 St 1000 EUR	2 426 50 224	2 139 44 074	1 850 35 391	36
1823 23 150	- aus Chemiefasern	1000 St 1000 EUR	5 717 123 861	4 913 102 189	4 171 85 558	31
1823 23 180	- aus Seide, Schappeseide oder Bourretteseide	1000 St 1000 EUR	386 12 738	290 9 703	306 9 368	11
1823 23 190	- aus anderen Spinnstoffen	1000 St 1000 EUR	1 073 28 266	1 305 32 882	1 248 32 225	23

5 Produktion nach Güterarten - Deutschland

Melde-Nr.	Bezeichnung	Einheit	2002	2003	2004	2004 Anzahl Unternehmen
1	2	3	4	5	6	7
	Nachthemden, Schlafanzüge, Neglige, Badenmäntel und -jacken, Hausmäntel, Unterhemden, Slips, für Frauen oder Mädchen					
1823 24 310	- Nachthemden und Schlafanzüge - - aus Baumwolle	1000 St 1000 EUR	342 8 142	456 12 116	311 9 834	8
1823 24 330	- - aus anderen Spinnstoffen	1000 St 1000 EUR	. 8 051	. 9 129	. 7 785	3
1823 24 510	- Unterkleider und Unterröcke aus Baumwolle, Chemiefasern und aus anderen Spinnstoffen	1000 St	.	.	.	1
1823 24 520	- - aus Baumwolle	1000 EUR	.	.	.	-
	- - aus anderen Spinnstoffen	1000 St 1000 EUR	. -	. -	. -	-
1823 24 610	- Neglige, Badenmäntel und -jacken, Hausmäntel, Unterhemden, Slips u.a. Unterhosen, aus Baumwolle u.a. Spinnstoffen	1000 St	138	.	.	4
1823 24 710	- - - Neglige, Badenmäntel und -jacken, Hausmäntel	1000 EUR	4 094	.	.	
1823 24 800	- - Unterhemden, Slips u.a. Unterhosen	1000 St 1000 EUR	2
1823 24 890	- - aus Chemiefasern	1000 St 1000 EUR	1
	- - aus anderen Spinnstoffen	1000 St 1000 EUR	2
	Büstenhalter, Hüftgürtel, Miederhosen, Korsetts, Hosenträger, Strumpfhalter, Strumpfbänder u.ä. Waren, Teile dafür, auch aus Gewirken oder Gestricken					
1823 25 300	- Büstenhalter (auch Warenzusammenstellungen für den Einzelverkauf, bestehend aus Büstenhalter und einem Slip bzw. einer anderen Unterhose)	1000 St 1000 EUR	1 634 14 036	1 313 12 685	982 8 849	10
1823 25 500	- Hüftgürtel, Miederhosen und Korsetts (einschl. Bodys mit verstellbaren Trägern)	1000 St 1000 EUR	539 5 817	370 4 548	262 4 044	7
1823 25 700	- Hosenträger, Strumpfhalter, Strumpfbänder u.ä. Waren, Teile dafür	1000 EUR	70	.	.	1
1823 30 300	- T-Shirts und Unterhemden, aus Gewirken oder Gestricken	1000 St 1000 EUR	30 231 172 366	30 420 159 848	26 333 157 576	42
1823 30 900	- - aus Baumwolle	1000 St 1000 EUR	4 016 46 290	4 569 46 822	4 667 45 591	25
	- aus anderen Spinnstoffen					
	Bekleidung und Bekleidungszubehör, a.n.g. Bekleidung für Kleinkinder; Trainings-, Ski-, Badeanzüge und -hosen; Handschuhe, Hals-, Umschlagtücher, Schals u.a. konfektioniertes Bekleidungszubehör, aus Gewirken oder Gestricken					
1824 11 010	Bekleidung und Bekleidungszubehör einschl. Unterhemden, Spielhöschen, Unterhosen, Strampelanzüge, Windeln, Handschuhe und Oberbekleidung aus Gewirken oder Gestricken, für Kleinkinder mit einer Körpergröße von 86 cm oder weniger	1000 St 1000 EUR	- -	-
1824 11 020	- Unterziehhemden und Baby-Bindejacken	1000 St 1000 EUR	- -	-
1824 11 030	- Einteilige Spielanzüge und Strampelhosen	1000 St 1000 EUR	- .	-
1824 11 040	- Unterhosen	1000 St 1000 EUR	. 1 204	3
1824 11 050	- Zwei- oder mehrteilige Anzüge	1000 St 1000 EUR	2
1824 11 090	- Windeln (dreieckig, Müllwindeln)	t 1000 EUR	- .	- .	- .	-
	- Andere Bekleidung und Bekleidungszubehör	t 1000 EUR	97 5 355	112 4 593	56 3 547	3
	Trainingsanzüge, Skianzüge, Badeanzüge und Badehosen, andere Bekleidung					
1824 12 100	- Trainingsanzüge (Hosen, Jacken),	1000 St 1000 EUR	3

5 Produktion nach Güterarten - Deutschland

Melde-Nr.	Bezeichnung	Einheit	2002	2003	2004	2004 Anzahl Unternehmen
1	2	3	4	5	6	7
1824 12 300	- Skianzüge (Hosen, Jacken, Kombinationen)	1000 St 1000 EUR	- -	- -	- -	-
1824 12 400	- Badeanzüge und Badehosen - für Männer oder Knaben	1000 St 1000 EUR	190 1 760	105 810	. 303	5
1824 12 500	- Badeanzüge, Bikinis, Slip-, Bikinihosen, für Frauen oder Mädchen	1000 St 1000 EUR	1 437 34 990	1 177 27 687	920 .	9
1824 12 900	- Andere Bekleidung (z.B. Radfahrer- trikots, Bodies mit Ärmeln)	1000 St 1000 EUR	602 21 151	573 21 253	378 14 349	9
1824 13 730	Fingerhandschuhe, Handschuhe ohne Fingerspitzen und Fausthandschuhe aus Gewirken oder Gestricken - mit Kunststoff oder Kautschuk getränkt, bestrichen oder überzogen	1000 Paar 1000 EUR	1
1824 13 750	- nicht mit Kunststoff oder Kaut- schuk getränkt, bestrichen oder überzogen	1000 Paar 1000 EUR	1 440 3 446	5 454 4 879	7 017 4 232	4
1824 14 300	Anderes konfektioniertes Bekleid- ungszubehör, aus Gewirken oder Gestricken; Teile für Bekleidung oder für Bekleidungszubehör, aus Gewirken oder Gestricken - Schals, Umschlagtücher, Halstücher, Kragenschoner, Kopftücher, Schleier u.ä. Waren	1000 St 1000 EUR	284 757	. 1 663	. 1 119	5
1824 14 500	- Krawatten, Schleifen (z.B. Querbinder) und Krawattenschals	1000 St 1000 EUR	- -	- -	. .	1
1824 14 900	- Anderes konfektioniertes Bekleidungszubehör, Teile für Bekleidung oder für Bekleidungszubehör	1000 EUR	8 878	8 326	11 515	9
1824 21 000	Bekleidung und Bekleidungszubehör aus Spinnstoffen (ohne solche aus Gewirken oder Gestricken) Bekleidung und Bekleidungszubehör einschl. Unterhemden, Spielhöschen, Unterhosen, Strampelanzügen, Win- deln, Handschuhen und Oberbekleid- ung, für Kleinkinder mit einer Kör- pergröße von 86 cm oder weniger (ohne solche aus Gewirken oder Gestricken)	1000 EUR	.	.	747	3
1824 22 110	Trainingsanzüge, Skianzüge, Bade- anzüge, Badehosen und andere Bekleidung (ohne Arbeits- und Berufsbekleidung; ohne solche aus Gewirken oder Gestricken) - Trainingsanzüge (Hosen, Jacken), u.a. Bekleidung (ohne Skianzüge), für Männer oder Knaben - - aus Baumwolle	1000 St 1000 EUR	. .	- -	- -	-
1824 22 140	- - aus Wolle oder feinen Tierhaaren	1000 St 1000 EUR	17 1 059	11 642	15 860	3
1824 22 150	- - aus Chemiefasern	1000 St 1000 EUR	174 4 548	148 4 701	68 3 184	5
1824 22 190	- - aus anderen Spinnstoffen	1000 St 1000 EUR	2
1824 22 210	- Trainingsanzüge (Hosen, Jacken), u.a. Bekleidung (ohne Skianzüge), für Frauen oder Mädchen - - aus Baumwolle	1000 St 1000 EUR	40 751	58 1 093	38 588	7
1824 22 240	- - aus Wolle oder feinen Tierhaaren	1000 St 1000 EUR	. .	5 .	. .	4
1824 22 250	- - aus Chemiefasern	1000 St 1000 EUR	132 6 491	213 8 681	118 6 386	7
1824 22 290	- - aus anderen Spinnstoffen	1000 St 1000 EUR	199 8 414	111 .	. .	7
1824 22 300	- Skianzüge (Hosen, Jacken, Kombi- nationen)	1000 St 1000 EUR	- -	- -	- -	-
1824 22 400	- Badeanzüge und Badehosen für für Männer oder Knaben	1000 St 1000 EUR	. .	- -	- -	-
1824 22 500	- Badeanzüge, Bikinis, Slip-, Biki- nihosen, für Frauen oder Mädchen	1000 St 1000 EUR	. .	- -	- -	-

5 Produktion nach Güterarten - Deutschland

Melde-Nr.	Bezeichnung	Einheit	2002	2003	2004	2004 Anzahl Unternehmen
1	2	3	4	5	6	7
	Taschentücher, Schals, Umschlagtücher, Krawatten, Handschuhe, anderes konfektioniertes Bekleidungszubehör (ohne solche aus Gewirken oder Gestricken); Teile für Bekleidung oder Bekleidungszubehör, a.n.g.					
1824 23 110	- aus Baumwolle	1000 St 1000 EUR	- -	- -	- -	- -
1824 23 190	- aus anderen Spinnstoffen	1000 St 1000 EUR	. .	- -	- -	- -
	- Schals, Umschlagtücher, Halstücher, Kragenschoner, Kopftücher, Schleier u.ä. Waren					
1824 23 340	- aus Wolle oder feinen Tierhaaren	1000 St 1000 EUR	5
1824 23 380	- aus Seide, Schappe- oder Bourretteseide	1000 St 1000 EUR	. .	- -	0 19	3
1824 23 390	- aus anderen Spinnstoffen	1000 St 1000 EUR	9
	- Krawatten, Schleifen (z.B. Querbinder und Krawattenschals)					
1824 23 550	- aus Chemiefasern	1000 St 1000 EUR	1
1824 23 580	- aus Seide, Schappe- oder Bourretteseide	1000 St 1000 EUR	1 216 9 667	2
1824 23 590	- aus anderen Spinnstoffen	1000 St 1000 EUR	- -	- -	- -	- -
1824 23 700	- Fingerhandschuhe, Handschuhe ohne Fingerspitzen und Fausthandschuhe	1000 Paar 1000 EUR	1
	- Anderes konfektioniertes Bekleidungszubehör, Teile für Bekleidung oder Bekleidungszubehör, a.n.g.					
1824 23 930	- Anderes konfektioniertes Bekleidungszubehör aus Spinnstoffen	1000 EUR	15 474	8 508	8 912	10
1824 23 950	- Teile für Bekleidung oder für Bekleidungszubehör aus Spinnstoffen	1000 EUR	2 721	.	.	1
	Bekleidungszubehör aus Leder; Bekleidung aus Filz oder Vliesstoffen; Bekleidung aus Spinnstoffen, überzogen					
	Bekleidungszubehör aus Leder oder rekonstituiertem Leder					
	- Schutzhandschuhe u.a. Handschuhe (ohne Spezialsporthandschuhe)					
1824 31 730	- Schutzhandschuhe für alle Berufe	1000 Paar 1000 EUR	2
1824 31 750	- Fingerhandschuhe, Handschuhe ohne Fingerspitzen und Fausthandschuhe (ohne Sport- und Schutzhandschuhe)	1000 Paar 1000 EUR	. .	124 2 005	133 2 067	4
1824 31 800	- Gürtel, Koppel und Schulterriemen	1000 St 1000 EUR	5 940 19 043	6 472 19 859	7 996 23 075	9
1824 31 900	- Anderes Bekleidungszubehör	1000 EUR	.	.	.	1
	Bekleidung aus Filz oder Vliesstoffen; Bekleidung aus Spinnstoffen (auch aus Gewirken oder Gestricken,) getränkt oder überzogen					
1824 32 100	- Bekleidung aus Gewirken oder Gestricken, bestrichen, getränkt, überzogen, mit Lagen versehen oder kautschutiert	1000 EUR	.	.	.	1
	- Bekleidung aus Filz und Vliesstoffen					
1824 32 330	- aus Filz (ohne Hüte)	1000 St 1000 EUR	. -	- -	- -	- -
1824 32 350	- aus Vliesstoffen	1000 St 1000 EUR	1
	- Mäntel (einschl. Kurzmäntel), Umhänge o.ä. Waren, aus Gewebe, mit Kunststoff getränkt, bestrichen, überzogen oder mit Lagen aus Kunststoff versehen, aus kautschutierten u.ä. Gewebe, aus Wachstuch					
1824 32 530	- für Männer oder Knaben	1000 St 1000 EUR	- -	- -	- -	- -
1824 32 550	- für Frauen oder Mädchen	1000 St 1000 EUR	- -	- -	- -	- -

5 Produktion nach Güterarten - Deutschland

Melde-Nr.	Bezeichnung	Einheit	2002	2003	2004	2004 Anzahl Unternehmen
1	2	3	4	5	6	7
1824 32 730	- Andere Bekleidung aus Gewebe, mit Kunststoff getränkt, bestrichen, überzogen oder mit Lagen aus Kunststoff versehen, aus kautschutiertem o.ä. Gewebe - für Männer oder Knaben	1000 St 1000 EUR	9 4 028	20 5 519	13 3 184	6
1824 32 750	- für Frauen oder Mädchen	1000 St 1000 EUR	. .	- .	- .	-
1824 41 300	Hüte, andere Kopfbedeckungen und Teile dafür Hutstumpen, Hutrohlinge - Hutstumpen, weder geformt noch randgeformt, aus Filz, sowie Hutplatten, Bandeaux "auch aufgeschnitten", aus Filz, zum Herstellen von Hüten	1000 St 1000 EUR	- .	- .	- .	-
1824 41 500	- Hutstumpen oder Hutrohlinge, geflochten oder durch Verbindung von Streifen aus Stoffen aller Art hergestellt, weder geformt noch randgeformt noch ausgestattet	1000 St 1000 EUR	- .	- .	- .	-
1824 42 300	Hüte u.a. Kopfbedeckungen; Haarnetze - aus Filz, aus Hutstumpen oder Hutplatten aus Filz hergestellt, auch ausgestattet	1000 St 1000 EUR	. 3 609	. 4 030	941 4 524	3
1824 42 500	- geflochten oder durch Verbindung von Streifen aus Stoffen aller Art hergestellt, auch ausgestattet	1000 St 1000 EUR	1 193 7 822	932 6 404	709 4 070	5
1824 42 700	- gewirkt oder gestrickt oder aus Stücken (ohne solche aus Streifen) von Spitzen, Filz oder anderen Spinnstoffzeugnissen hergestellt, auch ausgestattet; Haarnetze, aus Stoffen aller Art, auch ausgestattet	1000 St 1000 EUR	40 547 13 240	38 544 13 122	22 107 11 354	7
1824 43 330	Andere Kopfbedeckungen (ohne Sicherheitskopfbedeckungen und ohne solche aus Kautschuk oder Kunststoff); Bänder, Innenfutter, Bezüge, Gestelle, Schirme und Kinnbänder, für Kopfbedeckungen - Hüte u.a. Kopfbedeckungen aus Pelzfellen und aus anderen Stoffen - aus Pelzfellen	1000 St 1000 EUR	- .	. .	- .	-
1824 43 350	- aus anderen Stoffen	1000 St 1000 EUR	799 4 183	737 4 872	434 2 775	6
1824 43 500	- Bänder zur Innenausrüstung, Innenfutter, Bezüge, Gestelle, Schirme und Kinnbänder, für Kopfbedeckungen Pelze und Pelzwaren Pelzfelle, Bekleidung und Bekleidungszubehör aus Pelzfellen, andere Waren aus Pelzfellen Pelzfelle (einschl. Teilen), gegerbt oder zugerichtet	1000 EUR	.	.	.	1
1830 11 300	- Ganze Pelzfelle, auch ohne Kopf, Schwanz oder Klauen, nicht zusammengesetzt, von Kaninchen, Hasen oder Astrachan-, Karakul-, Persianer-, Breitschwanz- u.ä. Lämmern, von indischen, chinesischen, mongolischen oder tibetanischen Lämmern	1000 St 1000 EUR	166 3 704	3
1830 11 500	- Andere Pelzfelle (einschl. Köpfen, Schwänzen, Klauen u.a. Teilen, Abfällen und Überresten), auch zusammengesetzt Bekleidung, Bekleidungszubehör u.a. Waren, aus Pelzfellen (ohne Hüte u.a. Kopfbedeckungen)	1000 EUR	.	.	.	1
1830 12 300	- Bekleidung und Bekleidungszubehör aus Pelzfellen von Jungtieren der Sattel- oder Mützenrobbe	1000 EUR	.	.	.	1
1830 12 900	- Andere Waren aus Pelzfellen	1000 EUR	6 037	5 184	5 887	8
1830 13 000	Künstliches Pelzwerk und Waren daraus	1000 EUR	.	.	.	1
1899 00 000	Veredlung von Erzeugnissen dieser Güterabteilung (ohne Bekleidung aus textilen Stoffen)	1000 EUR	24 106	20 974	21 490	7

5 Produktion nach Güterarten - Deutschland

Melde-Nr.	Bezeichnung	Einheit	2002	2003	2004	2004 Anzahl Unternehmen
1	2	3	4	5	6	7
	Leder und Lederwaren					
	Leder					
1910 11 000	- Sämschleder (einschl. Neusämschleder)	1000 m ²	*	.	.	1
	darunter zum Absatz bestimmt	1000 m ²	.	.	.	1
		1000 EUR	.	.	.	
1910 12 000	- Lackleder und folien-kaschierte Leder; metallisierte Leder	1000 m ²	*	-	-	-
	darunter zum Absatz bestimmt	1000 m ²	-	-	-	-
		1000 EUR	-	-	-	
	Rind- und Kalbleder, Rossleder und Leder von anderen Einhufern, enthaart, mit einer Oberfläche von 2,6 m ² oder weniger					
1910 21 001	- Leder aus ganzen Häuten von Rindern und Kälbern, mit einer Oberfläche von 2,6 m ² oder weniger, nur gegerbt	t	.	.	.	2
		1000 EUR	.	.	.	
	- Leder aus ganzen Häuten von Rindern und Kälbern, mit einer Oberfläche von 2,6 m ² oder weniger, nach dem Gerben bearbeitet (z.B. Boxcalf)					
1910 21 003	- für Schuhe	1000 m ²	*	.	.	2
	darunter zum Absatz bestimmt	1000 m ²	.	.	.	2
		1000 EUR	.	.	.	
1910 21 005	- für Lederwaren	1000 m ²	*	.	.	2
	darunter zum Absatz bestimmt	1000 m ²	.	.	.	2
		1000 EUR	.	.	.	
1910 21 009	- für andere Zwecke (z.B. für Bekleidung)	1000 m ²	*	.	.	2
	darunter zum Absatz bestimmt	1000 m ²	.	.	.	2
		1000 EUR	.	.	.	
1910 22 001	Anderes Rind- und Kalbleder, mit einer Oberfläche von mehr als 2,6 m ² , gegerbt oder nachgegerbt, auch gespalten, jedoch nicht zugerichtet	t	*	.	.	6
	darunter zum Absatz bestimmt	t	.	.	.	6
		1000 EUR	52 904	54 258	46 627	
			44 514	45 005	36 583	
	Volleder von Rindern und Kälbern, mit einer Oberfläche von mehr als 2,6 m ² , nach dem Gerben zugerichtet					
1910 22 002	- Sohlenleder	t	*	-	-	-
	darunter zum Absatz bestimmt	t	-	-	-	-
		1000 EUR	-	-	-	
1910 22 003	- Anderes Volleder	t	*	.	.	1
	darunter zum Absatz bestimmt	t	.	.	.	1
		1000 EUR	.	.	.	
	Nabenspalt von Rindern und Kälbern, mit einer Oberfläche von mehr als 2,6 m ² , nach dem Gerben zugerichtet					
1910 22 004	- für Schuhe	1000 m ²	*	.	.	2
	darunter zum Absatz bestimmt	1000 m ²	.	.	.	2
		1000 EUR	.	.	.	
1910 22 005	- für Möbel oder Kraftfahrzeuge	1000 m ²	*	8 020	7 645	6 641
	darunter zum Absatz bestimmt	1000 m ²	.	8 020	7 645	6 641
		1000 EUR	262 452	253 295	204 319	
1910 22 006	- für andere Zwecke (z.B. für Bekleidung)	1000 m ²	*	1 110	1 130	1 181
	darunter zum Absatz bestimmt	1000 m ²	.	1 110	1 130	1 181
		1000 EUR	13 254	15 266	13 930	
	Anderes Rind- und Kalbleder, nach dem Gerben zugerichtet, Pergament- oder Rohhautleder, zugerichtet, mit einer Oberfläche von mehr als 2,6 m ²					
1910 22 007	- für Möbel oder Kraftfahrzeuge	1000 m ²	*	2 831	2 535	2 167
	darunter zum Absatz bestimmt	1000 m ²	.	2 831	2 535	2 167
		1000 EUR	29 675	27 337	27 226	
1910 22 008	- für andere Zwecke	1000 m ²	*	.	.	2
	darunter zum Absatz bestimmt	1000 m ²	.	.	.	2
		1000 EUR	.	.	.	
1910 23 001	Rossleder und Leder von anderen Einhufern (Volleder und Nabenspalt), mit einer Oberfläche von mehr als 2,6 m ² , nach dem Gerben zugerichtet	1000 m ²	*	.	.	-
	darunter zum Absatz bestimmt	1000 m ²	.	.	.	-
		1000 EUR	.	.	.	
1910 23 005	Anderes Rossleder und Leder von anderen Einhufern, Pergament- oder Rohhautleder, mit einer Oberfläche von mehr als 2,6 m ² ; nach dem Gerben zugerichtet	1000 m ²	*	-	-	-
	darunter zum Absatz bestimmt	1000 m ²	-	-	-	-
		1000 EUR	-	-	-	
	Schaf- oder Lammlleder, enthaart					
1910 31 300	- nur gegerbt, nicht zugerichtet, auch gespalten	t	*	-	-	-
	darunter zum Absatz bestimmt	t	-	-	-	-
		1000 EUR	-	-	-	

5 Produktion nach Güterarten - Deutschland

Melde-Nr.	Bezeichnung	Einheit	2002	2003	2004	2004 Anzahl Unternehmen	
1	2	3	4	5	6	7	
1910 31 500	- Schaf- und Lammleder, nach dem Gerben zugerichtet; Pergament- oder Rohhautleder darunter zum Absatz bestimmt	1000 m ² 1000 m ² 1000 EUR	*	.	.	.	1 1
1910 32 300	Ziegen- oder Zickelleder, enthaart - nur gegerbt, nicht zugerichtet, auch gespalten darunter zum Absatz bestimmt	t t 1000 EUR	*	-	-	-	-
1910 32 500	- Ziegen- oder Zickelleder, nach dem Gerben zugerichtet; Pergament- oder Rohhautleder darunter zum Absatz bestimmt	1000 m ² 1000 m ² 1000 EUR	*	.	.	.	1 1
1910 33 300	Leder von Schweinen, enthaart - nur gegerbt, nicht zugerichtet, auch gespalten darunter zum Absatz bestimmt	t t 1000 EUR	*	-	-	-	-
1910 33 500	- nach dem Gerben zugerichtet; Pergament- oder Rohhautleder darunter zum Absatz bestimmt	1000 m ² 1000 m ² 1000 EUR	*	-	-	-	-
1910 41 300	Leder von Kriechtieren u.a. Tieren, enthaart - nur gegerbt, nicht zugerichtet, auch gespalten darunter zum Absatz bestimmt	t t 1000 EUR	*	-	-	-	-
1910 41 500	- nach dem Gerben zugerichtet darunter zum Absatz bestimmt	1000 m ² 1000 m ² 1000 EUR	*	.	.	.	1 1
1910 42 000	Rekonstituiertes Leder auf der Grundlage von Leder oder Lederfasern hergestellt, in Platten, Blättern oder Streifen, auch in Rollen darunter zum Absatz bestimmt	1000 m ² 1000 m ² 1000 EUR	*	14 072 14 072 28 585	11 040 11 040 21 453	11 052 11 052 21 757	3 3
1910 50 000	Schnitzel u.a. Abfälle von Leder, Pergament-, Rohhautleder oder rekonstituiertem Leder, nicht zur Herstellung von Waren aus Leder verwendbar; Lederspäne usw. Lederwaren (ohne Lederbekleidung und Schuhe)	1000 EUR		707	906	1 210	3
1920 11 000	Sattlerwaren für alle Tiere (einschl. Zugtauen, Leinen, Kniekappen, Maulkörben, Satteldecken, Satteltaschen, Hundedecken u.dgl.), aus Stoffen aller Art Reiseartikel, Handtaschen u.ä. Behältnisse, aus Stoffen aller Art - Reisekoffer, Handkoffer, Kosmetikkoffer und Dokumentenkoffer, Aktentaschen, Schulranzen u.ä. Behältnisse	1000 EUR		52 396	50 950	51 420	20
1920 12 103	- aus Leder oder rekonstituiertem Leder	1000 St 1000 EUR		329 18 767	328 16 582	386 19 589	11
1920 12 105	- aus textilen Geweben oder anderem Material	1000 St 1000 EUR		1 314 45 531	1 116 39 587	994 37 660	8
1920 12 202	- Handtaschen, auch mit Schulterriemen (einschl. solcher ohne Handgriffe) - aus Leder oder rekonstituiertem Leder für Damen und Herren	1000 St 1000 EUR		74 8 351	81 7 445	67 6 517	5
1920 12 209	- aus textilen Geweben oder anderem Material für Damen und Herren	1000 St 1000 EUR		.	.	103	3
1920 12 303	- Kleinlederwaren (Taschen- oder Handtaschenartikel)						
1920 12 305	- aus Leder oder rekonstituiertem Leder oder Lackleder	1000 EUR		12 402	7 619	6 169	5
1920 12 500	- aus textilen Geweben oder anderem Material	1000 EUR		3 485	4 995	3 613	7
1920 12 700	- Reisetaschen, Toilettetaschen, Rucksäcke, Taschen für Sportartikel, Behältnisse für Musikinstrumente u.a. Behältnisse - Zusammenstellungen für die Reise (Necessaires) von Waren zur Körperpflege, zum Nähen oder Reinigen von Schuhen oder Bekleidung	1000 EUR 1000 St 1000 EUR		71 887 -	58 147 -	54 264 -	23
1920 13 000	Uhrarmbänder und Teile dafür (ohne solche aus Metallen)	1000 St 1000 EUR		1 898 9 153	1 865 9 216	1 801 9 200	5

5 Produktion nach Güterarten - Deutschland

Melde-Nr.	Bezeichnung	Einheit	2002	2003	2004	2004 Anzahl Unternehmen
1	2	3	4	5	6	7
1920 14 300	Waren aus Leder oder rekonstituiertem Leder - zu technischen Zwecken	t	2 094	1 961	1 967	9
1920 14 500	- Andere Waren	1000 EUR 1000 EUR	122 015 .	127 365 .	105 618 .	23
	Schuhe					
	Wasserdichte Schuhe mit Laufsohlen und Oberteil aus Kautschuk oder Kunststoff					
1930 11 200	- mit Oberteil aus Kautschuk	1000 Paar 1000 EUR	- -	- -	- -	-
1930 11 300	- mit Oberteil aus Kunststoff	1000 Paar 1000 EUR	1
	Andere Schuhe mit Laufsohlen und Oberteil aus Kautschuk oder Kunststoff					
1930 12 100	- Sandalen	1000 Paar 1000 EUR	2
	- Andere Schuhe, mit Oberteil aus Kautschuk oder Kunststoff					
1930 12 310	- - Straßenschuhe (Stiefel, Stiefel- letten, Halbschuhe)	1000 Paar 1000 EUR	1
1930 12 370	- - Pantoffeln und andere Hausschuhe	1000 Paar 1000 EUR	- -	- -	- -	-
	Schuhe mit Oberteil aus Leder - Schuhe mit Laufsohlen aus Kaut- schuk, Kunststoff, Leder oder rekonstituiertem Leder (ohne Sandalen und Hausschuhe)					
1930 13 510	- - für Männer	1000 Paar 1000 EUR	3 562 150 696	2 717 113 699	2 414 101 320	19
	- - für Frauen; Schuhe, die nicht als Männer- oder Frauenschuhe erkennbar sind (sog. Unisex-Schuhe)					
1930 13 522	- - - für Frauen	1000 Paar 1000 EUR	8 527 306 739	5 763 202 801	5 766 202 500	26
1930 13 529	- - - Unisex-Schuhe	1000 Paar 1000 EUR	751 48 668	755 48 851	769 49 989	5
1930 13 530	- - für Kinder	1000 Paar 1000 EUR	1 698 45 540	1 336 36 729	1 341 37 132	4
	- Sandalen					
1930 13 610	- - für Männer	1000 Paar 1000 EUR	360 .	539 14 911	606 16 742	9
1930 13 620	- - für Frauen; einschl. Sandalen, die nicht als Männer- oder Frauensandalen erkennbar sind (sog. Unisex-Sandalen)	1000 Paar 1000 EUR	5 894 65 283	5 821 60 367	7 697 73 802	11
1930 13 630	- - für Kinder	1000 Paar 1000 EUR	2
1930 13 700	- Pantoffeln und andere Hausschuhe	1000 Paar 1000 EUR	1
1930 13 800	- Andere Schuhe mit Oberteil aus Leder oder rekonstituiertem Leder und Laufsohlen aus Holz, Kork oder aus anderen Stoffen	1000 Paar 1000 EUR	- -	1
	Schuhe mit Oberteil aus Spinnstoffen (ohne Sportschuhe)					
1930 14 440	- - Pantoffeln u.a. Hausschuhe	1000 Paar 1000 EUR	874 8 654	808 7 207	670 6 970	7
1930 14 450	- Schuhe mit Laufsohlen aus Kautschuk, Kunststoff, aus Leder oder rekonstituiertem Leder	1000 Paar 1000 EUR	2
1930 14 480	- Schuhe mit Oberteil aus Spinnstoffen und mit Laufsohlen aus Holz oder Kork	1000 Paar 1000 EUR	- -	- -	- -	-
1930 14 490	- Schuhe mit Oberteil aus Spinnstof- fen und mit Laufsohlen aus anderen Stoffen	1000 Paar 1000 EUR	- -	-
	Skistiefel, Skilanglaufschuhe und Snowboardschuhe					
1930 21 100	- mit Laufsohlen und Oberteil aus Kautschuk oder Kunststoff	1000 Paar 1000 EUR	- -	- -	- -	-
1930 21 500	- mit Oberteil aus Leder	1000 Paar 1000 EUR	- -	- -	- -	-
1930 22 400	Sportschuhe; Tennis-, Basketball-, Turn-, Trainings- u.ä. Schuhe, mit Laufsohlen aus Kautschuk oder Kunststoff und Oberteil aus Spinnstoffen	1000 Paar 1000 EUR	466 2 540	1

5 Produktion nach Güterarten - Deutschland

Melde-Nr.	Bezeichnung	Einheit	2002	2003	2004	2004 Anzahl Unternehmen
1	2	3	4	5	6	7
1930 23 100	Andere Sportschuhe (ohne Schlittschuhe und Rollschuhe) - mit Laufsohlen und Oberteil aus Kautschuk oder Kunststoff	1000 Paar 1000 EUR	- -	- -	- -	-
1930 23 500	- mit Laufsohlen aus Kautschuk, Kunststoff, Leder oder rekonstituiertem Leder u. Oberteil aus Leder	1000 Paar 1000 EUR	865 30 523	786 30 018	598 26 400	5
1930 31 250	Schuhe mit einem Metallschutz in der Vorderkappe - mit Oberteil aus Kautschuk und Laufsohlen aus Kautschuk oder Kunststoff - - Wasserdichte Schuhe	1000 Paar 1000 EUR	- -	- -	- -	-
1930 31 270	- - Andere Schuhe mit Oberteil aus Kautschuk	1000 Paar 1000 EUR	- -	- -	- -	-
1930 31 350	- mit Oberteil aus Kunststoff und mit Laufsohlen aus Kautschuk oder Kunststoff - - Wasserdichte Schuhe	1000 Paar 1000 EUR	- -	- -	- -	-
1930 31 370	- - Andere Schuhe mit Oberteil aus Kunststoff	1000 Paar 1000 EUR	- -	- -	- -	-
1930 31 500	- mit Oberteil aus Leder	1000 Paar 1000 EUR	4 221 156 894	4 032 153 274	3 996 156 855	12
1930 32 550	Andere Schuhe, a.n.g. - Andere Schuhe mit Oberteil aus Leder oder Lederriemen - - mit Laufsohlen aus Leder und Oberteil aus Lederriemen, die über den Spann und um die große Zehe führen	1000 Paar 1000 EUR	- -	- -	- -	-
1930 32 570	- - mit einer Hauptschle aus Holz, weder mit Innenschle noch mit einem Metallschutz in der Vorderkappe, mit Oberteil aus Leder	1000 Paar 1000 EUR	- -	- -	- -	-
1930 32 900	- Andere Schuhe mit Laufsohlen aus Kautschuk, Kunststoff, Leder, rekonstituiertem Leder oder aus anderen Stoffen	1000 Paar 1000 EUR	11 040	12 104	9 201	4
1930 40 650	Schuhoberteile und Teile dafür (ohne Verstärkungen) - aus Leder	1000 EUR	9 584	10 214	10 720	5
1930 40 690	- aus anderen Stoffen	1000 EUR	.	.	.	1
1930 40 700	Laufsohlen und Absätze aus Kautschuk oder Kunststoff	1000 St. 1000 EUR	49 737 61 528	50 320 63 807	40 361 64 317	14
1930 40 910	Andere Schuhteile, Einlegesohlen u.ä. herausnehmbare Waren; Gamaschen u.ä. Waren sowie Teile dafür - aus Holz	1000 EUR	-	-	-	-
1930 40 990	- aus anderen Stoffen	1000 EUR	64 021	54 286	57 976	17
1999 00 000	Veredlung von Erzeugnissen dieser Güterabteilung	1000 EUR	77 028	43 427	25 451	6
2010 10 100	Holz sowie Holz-, Kork- und Flechtwaren (ohne Möbel) Holz, gesägt, auch gehobelt oder imprägniert - Bahnschwellen aus Holz, nicht imprägniert darunter zum Absatz bestimmt	m ³ m ³ 1000 EUR	* 38 143 6 570	* 51 757 8 311	* 38 819 6 486	9 9
2010 10 320	- Nadelholz, in der Längsrichtung gesägt oder gesäimt, gemessert oder geschält, mit einer Dicke von mehr als 6 mm - - geschliffen; keilverzinkt (auch gehobelt oder geschliffen) darunter zum Absatz bestimmt	m ³ m ³ 1000 EUR	* 1 546 465 1 488 071 286 104	* 1 512 066 1 488 730 277 833	* . 1 547 353 291 731	45 44
2010 10 340	- - gehobelt (nicht keilverzinkt oder geschliffen) darunter zum Absatz bestimmt	m ³ m ³ 1000 EUR	* 1 172 046 1 147 769	* 1 239 263 1 223 089	* 1 434 316 1 420 532	89 87
2010 10 350	- - Fichten- oder Tannenschnittholz, 'Picea abies Karst.', 'Abies alba Mill.' darunter zum Absatz bestimmt	m ³ m ³ 1000 EUR	* 10 780 978 9 529 802 1 421 646	* 11 097 757 9 830 704 1 427 433	* 12 474 404 11 071 159 1 548 170	358 349
2010 10 370	- - Kiefern-schnittholz, 'Pinus sylvestris L.' darunter zum Absatz bestimmt	m ³ m ³ 1000 EUR	* 1 337 986 1 128 231 152 428	* 1 398 837 1 189 474 159 562	* 1 615 294 1 350 767 184 860	77 73

5 Produktion nach Güterarten - Deutschland

Melde-Nr.	Bezeichnung	Einheit	2002	2003	2004	2004 Anzahl Unternehmen
1	2	3	4	5	6	7
2010 10 390	- Anderes Nadelschmitttholz (z.B. Lärche, Eibe, Wachholder) darunter zum Absatz bestimmt	m ³ m ³ 1000 EUR	* . 946 079 149 277	. . 1 082 828 162 222	. . 1 241 569 188 939	45 44
	- Eichen-, Buchen- u.a. nichttropisches Laubholz, in der Längsrichtung gesägt oder gesäumt, gemessert oder geschält, mit einer Dicke von mehr als 6 mm (ohne Tropenholz und Blöcke, Stäbe und Friese für Parkett aus Eichenholz)					
2010 10 501	- geschliffen; keilverzinkt (auch gehobelt oder geschliffen) darunter zum Absatz bestimmt	m ³ m ³ 1000 EUR	* . 445 053 375 019 110 124	. . 365 448 302 022 83 907	. . 427 538 363 551 107 686	51 48
2010 10 505	- gehobelt (ohne Blöcke, Stäbe und Friese für Parkett aus Eichenholz) darunter zum Absatz bestimmt	m ³ m ³ 1000 EUR	* . 3 898 3 397 2 077	. . . 3 029 2 052	3 3
2010 10 507	- anders bearbeitet (z.B. nur gesägt, gesäumt, gemessert, geschält) darunter zum Absatz bestimmt	m ³ m ³ 1000 EUR	* . 670 040 563 550 136 779	. . 682 962 579 668 134 789	. . 691 136 573 044 124 097	103 94
	- Tropenholz, in der Längsrichtung gesägt oder gesäumt, gemessert oder geschält, mit einer Dicke von mehr als 6 mm (auch Stäbe und Friese für Parkett aus Tropenholz, gehobelt, nicht zusammengesetzt, über 6 mm Dicke)					
2010 10 711	- geschliffen; keilverzinkt (auch gehobelt oder geschliffen) darunter zum Absatz bestimmt	m ³ m ³ 1000 EUR	*	1 1
2010 10 715	- gehobelt; Stäbe und Friese für Parkett a. Tropenholz, gehobelt nicht zusammengesetzt darunter zum Absatz bestimmt	m ² m ² 1000 EUR	*	2 2
2010 10 717	- anders bearbeitet (z.B. nur gesägt, gesäumt, gemessert, geschält) darunter zum Absatz bestimmt	m ³ m ³ 1000 EUR	* . 21 450 4 840	. . 20 006 4 986	. . 17 978 4 259	7 7
2010 10 770	- Stäbe und Friese für Parkett aus Eichenholz, gehobelt, nicht zusammengesetzt, mit einer Dicke von mehr als 6 mm darunter zum Absatz bestimmt	m ² m ² 1000 EUR	* . 263 509 263 509 5 158	. . 198 541 198 541 4 100	. . 224 870 224 870 4 677	8 8
	Holz, entlang einer oder mehrerer Kanten oder Flächen profiliert, auch gehobelt, geschliffen oder keilverzinkt; Stäbe und Friese für Parkett aus Laubholz					
	- Nadelholz, entlang einer oder mehrerer Kanten profiliert, auch gehobelt, geschliffen oder keilverzinkt					
2010 21 103	- Leisten darunter zum Absatz bestimmt	1000 m 1000 m 1000 EUR	* . 139 679 139 679 193 422	. . 134 676 134 676 194 077	. . 133 572 133 572 201 249	48 48
2010 21 109	- Anderes Nadelholz darunter zum Absatz bestimmt	1000 m 1000 m 1000 EUR	* . 56 093 56 093 63 502	. . . 59 277 63 896	. . . 60 219 62 601	15 15
	- Laubholz, entlang einer oder mehreren Kanten profiliert, auch gehobelt, geschliffen oder keilverzinkt					
2010 21 533	- Leisten darunter zum Absatz bestimmt	1000 m 1000 m 1000 EUR	* . 50 770 110 187	. . 46 874 94 940	. . 45 652 95 264	34 34
2010 21 539	- Anderes Laubholz darunter zum Absatz bestimmt	1000 m 1000 m 1000 EUR	* . 325 325	2 2
2010 21 550	- Stäbe und Friese für Parkett aus Laubholz (ohne solche aus Eiche, nur gehobelt), nicht zusammengesetzt darunter zum Absatz bestimmt	m ² m ² 1000 EUR 1000 EUR	* . 959 079 959 079 27 113 41 850	10 10
2010 22 000	Holzwolle; Holzmehl Holz in Form von Plättchen oder Schnitzeln	1000 EUR 1000 EUR	. . 27 113	5
2010 23 030	- aus Nadelholz darunter zum Absatz bestimmt	t t 1000 EUR	* . 2 812 699 70 396	. . 2 590 497 71 393	. . 2 994 024 78 952	158 157
2010 23 050	- aus anderem Holz darunter zum Absatz bestimmt	t t 1000 EUR	* . 36 837 36 837 2 040	. . 34 493 34 493 2 175	. . 29 631 29 631 2 048	9 9

5 Produktion nach Güterarten - Deutschland

Melde-Nr.	Bezeichnung	Einheit	2002	2003	2004	2004 Anzahl Unternehmen
1	2	3	4	5	6	7
2010 31 160	Rohholz, auch entrindet, vom Splint befreit oder zwei- oder vierseitig grob zugerichtet, mit Farbe, Beize, Kreosot oder anderen Konservierungsmitteln behandelt	m ³	83 441	76 735	67 849	18
		1000 EUR	20 142	18 265	15 895	
2010 32 000	Bahnschwellen aus Holz, imprägniert	m ³	31 092	25 364	22 602	5
		1000 EUR	18 546	14 528	11 500	
2010 40 050	Sägespäne Andere Reststoffe und Sägenebenprodukte	1000 EUR	53 623	64 628	67 247	287
2010 40 093	- Schwarten und Spreißel darunter zum Absatz bestimmt	m ³ *	1 322 873	1 486 556	1 637 110	133
		m ³	1 322 873	1 486 556	1 637 110	133
		1000 EUR	8 881	10 164	10 723	
2010 40 099	- Andere Reststoffe und Sägenebenprodukte (auch Pellets, Briketts; ohne Schwarten und Spreißel)	1000 EUR	21 342	20 063	23 042	76
2010 90 000	Imprägnieren von Holz Sperrholz, ausschließlich aus Furnieren, mit einer Dicke von 6 mm oder weniger	1000 EUR	6 240	6 892	6 015	32
2020 11 030	- mit mindestens einer äußeren Lage aus tropischem Holz darunter zum Absatz bestimmt	m ³ *	.	2 173	.	5
		m ³	.	.	.	4
		1000 EUR	1 909	1 953	.	
2020 11 050	- mit mindestens einer äußeren Lage aus anderem Holz als Nadelholz darunter zum Absatz bestimmt	m ³ *	12 130	12 904	13 032	10
		m ³	12 130	12 904	13 032	10
		1000 EUR	21 028	22 906	22 137	
2020 11 090	- Anderes Sperrholz, ausschließlich aus Furnieren, mit einer Dicke von 6 mm oder weniger darunter zum Absatz bestimmt	m ³ *	.	-	-	-
		m ³	.	-	-	-
		1000 EUR	.	-	-	
	Anderes Sperrholz; furniertes Holz u.ä. Lagenholz - mit mindestens einer äußeren Lage aus Laubholz					
2020 12 330	- mindestens eine Spanplatte enthaltend darunter zum Absatz bestimmt	m ³ *	30 315	33 766	37 101	8
		m ³	30 315	33 766	37 101	8
		1000 EUR	16 966	17 083	15 705	
2020 12 350	- mit Block-, Stab-, Stäbchen- oder Streifenholzmittellage (Tischlerplatten) darunter zum Absatz bestimmt	m ³ *	.	.	.	7
		m ³	131 767	122 673	116 003	6
		1000 EUR	58 388	52 646	49 596	
2020 12 390	- Anderes Sperrholz oder furniertes Holz darunter zum Absatz bestimmt	m ³ *	43 227	.	.	9
		m ³	36 393	29 585	28 852	8
		1000 EUR	50 628	52 816	51 195	
2020 12 530	- mit mindestens einer äußeren Lage aus Nadelholz - mindestens eine Spanplatte enthaltend darunter zum Absatz bestimmt	m ³ *	.	.	.	2
		m ³	.	.	.	2
		1000 EUR	.	.	.	
2020 12 550	- mit Block-, Stab-, Stäbchen- oder Streifenholzmittellage (Tischlerplatten) darunter zum Absatz bestimmt	m ³ *	26 317	23 943	40 000	4
		m ³	26 317	23 943	40 000	4
		1000 EUR	15 644	14 933	22 678	
2020 12 590	- Anderes Sperrholz oder furniertes Holz darunter zum Absatz bestimmt	m ³ *	41 670	20 069	4 779	3
		m ³	41 670	20 069	4 779	3
		1000 EUR	21 661	13 136	4 964	
	Spanplatten u.ä. Platten, aus Holz oder anderen holzigen Stoffen, auch mit Harz oder anderen organischen Bindemitteln hergestellt					
2020 13 330	- aus Holz - roh oder nur geschliffen darunter zum Absatz bestimmt	m ³ *	4 780 242	5 352 355	5 994 852	19
		m ³	3 909 965	4 354 053	4 961 113	17
		1000 EUR	463 444	474 996	578 131	
2020 13 340	- mit Hochdruckschichtpressstoffen mit Dekorschicht beschichtet darunter zum Absatz bestimmt	m ³ *	570 817	573 681	522 208	13
		m ³	496 722	490 598	447 894	10
		1000 EUR	250 203	246 197	231 276	
2020 13 370	- mit melaminharzgetränkten Papierlagen beschichtet darunter zum Absatz bestimmt	m ³ *	2 740 815	.	.	16
		m ³	2 698 880	2 551 794	2 499 525	16
		1000 EUR	791 572	613 728	574 541	
2020 13 380	- Waferboard (einschl. "oriented strand board") u.ä. Spanplatten u.ä. Platten, aus Holz darunter zum Absatz bestimmt	m ³ *	.	.	.	11
		m ³	279 860	672 783	848 304	11
		1000 EUR	72 941	142 320	203 883	
2020 13 500	- Spanplatten u.ä. Platten, aus anderen holzigen Stoffen darunter zum Absatz bestimmt	m ³ *	.	.	.	5
		m ³	432 236	436 419	474 159	5
		1000 EUR	154 751	171 916	216 455	

5 Produktion nach Güterarten - Deutschland

Melde-Nr.	Bezeichnung	Einheit	2002	2003	2004	2004 Anzahl Unternehmen
1	2	3	4	5	6	7
	Faserplatten aus Holz oder anderen holzigen Stoffen, auch mit Harz oder anderen organischen Stoffen hergestellt					
	- mit einer Dichte von mehr als 0,8 g/cm ³					
2020 14 130	- weder mechanisch bearbeitet noch oberflächenbeschichtet	m ³	1 570 727	1 815 032	.	9
	darunter zum Absatz bestimmt	1000 EUR	1 178 658 265 181	1 385 620 303 508	1 506 874 330 488	9
2020 14 150	- Andere Faserplatten mit einer Dichte von mehr als 0,8 g/cm ³	m ³	.	.	.	9
	darunter zum Absatz bestimmt	1000 EUR	955 169 553 909	1 012 500 554 941	1 211 654 639 990	9
	- mit einer Dichte von mehr als 0,5 bis 0,8 g/cm ³					
2020 14 330	- weder mechanisch bearbeitet noch oberflächenbeschichtet	m ³	.	1 175 719	1 186 048	8
	darunter zum Absatz bestimmt	1000 EUR	1 050 081 256 094	1 014 704 256 449	1 053 348 234 184	8
2020 14 350	- Andere Faserplatten mit einer Dichte von mehr als 0,5 bis 0,8 g/cm ³	m ³	.	.	.	7
	darunter zum Absatz bestimmt	1000 EUR	711 234 236 641	697 355 225 042	806 127 276 363	7
	- mit einer Dichte von mehr als 0,35 bis 0,5 g/cm ³					
2020 14 530	- weder mechanisch bearbeitet noch oberflächenbeschichtet	m ³	.	.	.	-
	darunter zum Absatz bestimmt	1000 EUR	.	.	.	-
2020 14 550	- Andere Faserplatten mit einer Dichte von mehr als 0,35 bis 0,5 g/cm ³	m ³	.	.	.	-
	darunter zum Absatz bestimmt	1000 EUR	.	.	.	-
	- mit einer Dichte von 0,35 g/cm ³ oder weniger					
2020 14 730	- weder mechanisch bearbeitet noch oberflächenbeschichtet	m ³	.	.	.	1
	darunter zum Absatz bestimmt	1000 EUR	.	.	.	1
2020 14 750	- Andere Faserplatten mit einer Dichte von 0,35 g/cm ³ oder weniger	m ³	.	.	.	-
	darunter zum Absatz bestimmt	1000 EUR	.	.	.	-
2020 15 000	Veredlung von Sperrholz, furniertem Holz u.ä. Lagerholz, Span- u.ä. Platten und Faserplatten	1000 EUR	302 263	375 968	432 028	20
	Furnierblätter oder Blätter für Sperrholz (auch zusammengefügt) u.a. Holz, in der Längsrichtung gesägt, gemessert oder geschält, mit einer Dicke von 6 mm oder weniger					
2020 21 130	- keilverzinkt, gehobelt, geschliffen und Brettchen zum Herstellen von Holzgefassten Stiften	m ²	9 640 017	9 642 448	7 927 676	7
	darunter zum Absatz bestimmt	1000 EUR	9 640 017 16 489	9 642 448 15 971	7 927 676 13 373	7
2020 21 180	- Andere Furnierblätter oder Blätter, mit einer Dicke von 6 mm oder weniger	m ³	202 285	195 640	197 805	28
	darunter zum Absatz bestimmt	1000 EUR	122 300 107 145	114 022 86 080	118 867 107 991	21
2020 22 000	Verdichtetes Holz in Blöcken, Platten, Brettern oder Profilen	m ³	.	.	.	7
	darunter zum Absatz bestimmt	1000 EUR	36 070	36 396	35 989	7
	Fenster, Fenstertüren, Rahmen und Verkleidungen dafür, Türen und Tür- rahmen, -verkleidungen und -schwelle, aus Holz					
2030 11 100	- Fenster, Fenstertüren, Rahmen und Verkleidungen dafür	St	3 330 242	3 066 307	3 012 909	289
		1000 EUR	938 643	864 009	825 043	
	- Türen und Rahmen dafür, Türverkleidungen (auch Türschwelle)					
2030 11 501	- Türblätter	St	6 271 645	6 032 801	6 201 775	195
		1000 EUR	648 189	640 467	642 824	
2030 11 505	- Türzargen, Türverkleidungen (auch Türschwelle)	St	5 427 256	5 916 113	6 033 369	122
		1000 EUR	308 128	296 458	293 469	
	Parketttafeln, Verschalungen für Betonarbeiten, Schindeln ("shingles" und "shakes"), aus Holz					
2030 12 150	- Parketttafeln	1000 m ²	1 557	903	461	7
	- für Mosaikparkett	1000 EUR	15 835	9 668	5 700	
2030 12 190	- Andere Parketttafeln	1000 m ²	6 753	8 383	9 857	17
		1000 EUR	165 087	204 257	225 948	
2030 12 300	- Verschalungen für Betonarbeiten	1000 m ²	11 356	10 736	12 723	13
		1000 EUR	117 519	104 842	117 073	

5 Produktion nach Güterarten - Deutschland

Melde-Nr.	Bezeichnung	Einheit	2002	2003	2004	2004 Anzahl Unternehmen
1	2	3	4	5	6	7
2030 12 500	- Schindeln ("shingles" und "shakes")	1000 m ²	.	.	.	1
	Andere Bautischlerwaren aus Holz, a.n.g.	1000 EUR	.	.	.	
2030 13 010	- Holzleimbaueteile darunter zum Absatz bestimmt	m ³	*	.	726 757	32
		m ³	597 588	635 467	660 867	32
		1000 EUR	257 532	274 138	288 748	
2030 13 030	- Wandelemente	m ³	61 799	79 622	90 302	13
		1000 EUR	50 131	54 302	56 552	
2030 13 050	- Treppen	St	187 761	129 623	98 981	62
		1000 EUR	198 668	166 360	154 489	
2030 13 070	- Saunakabinen	St	20 463	21 968	21 776	12
		1000 EUR	67 637	68 684	68 275	
2030 13 090	- Andere Bautischlerwaren aus Holz, a.n.g.	1000 EUR	939 559	864 518	820 391	208
2030 20 003	Vorgefertigte Gebäude aus Holz - Ein- und Zweifamilienhäuser	m ²	1 190 641	1 229 584	1 198 162	49
		St	9 630	10 259	14 318	
		1000 EUR	1 218 441	1 308 750	1 255 211	
2030 20 005	- Andere Wohn- und Betriebsgebäude	m ²	142 210	107 679	170 805	12
		St	817	491	710	
		1000 EUR	60 463	44 026	44 234	
2030 20 009	- Andere Gebäude (z.B. Gartenhäuser)	m ²	1 098 804	1 025 167	974 509	29
		St	178 950	171 103	175 298	
		1000 EUR	121 955	121 383	117 832	
2030 90 000	Installation von selbstgefertigten Konstruktionsteilen, Fertigbau- teilen, Ausbauelementen und Fertigteilbauten aus Holz Verpackungsmittel, Lagerbehälter und Ladungsträger, aus Holz	1000 EUR	.	.	.	11
	Flachpaletten, Boxpaletten u.a. Ladungsträger, aus Holz					
2040 11 330	- Flachpaletten; Palettenaufsatz- wände	1000 St	48 254	50 663	53 246	109
		1000 EUR	319 112	326 646	346 921	
2040 11 350	- Boxpaletten u.a. Ladungsträger	1000 St	4 573	4 828	4 892	13
		1000 EUR	28 614	32 921	36 795	
	Andere Verpackungsmittel und Teile dafür (einschließlich Fassstäben), aus Holz					
	- Kisten, Kistchen, Verschlüge, Trommeln u.ä. Verpackungsmittel					
2040 12 135	- ganz oder teilweise aus furniertem Holz oder Sperrholz hergestellt	m ³	409 140	421 154	510 728	57
		1000 EUR	112 363	118 829	132 705	
2040 12 139	- aus anderem Holz hergestellt	m ³	312 881	297 518	325 406	75
		1000 EUR	115 268	110 308	124 404	
2040 12 150	- Kabeltrommeln	m ³	48 755	49 638	50 558	10
		1000 EUR	22 011	19 878	21 403	
2040 12 500	- Fässer, Tröge, Bottiche, Kübel u.a. Böttcherwaren, Teile dafür (einschl. Fassstäben)	m ³	.	.	.	3
		1000 EUR	3 793	1 261	.	
2040 90 000	Reparatur und Instandhaltung von Verpackungsmitteln, Lagerbehältern und Ladungsträgern aus Holz Andere Holzwaren	1000 EUR	8 390	8 376	.	6
2051 11 000	Werkzeuge, Werkzeugfassungen, -griffe und -stiele; Fassungen, Griffe und Stiele für Besen, Bürsten und Pinsel; Schuhformen, -leisten und -spanner, aus Holz	1000 EUR	37 230	31 379	25 385	16
2051 12 000	Holzwaren zur Verwendung bei Tisch oder in der Küche	1000 EUR	9 296	6 874	5 095	10
2051 13 000	Hölzer mit Einlegearbeit (Intarsien oder Marketerie); Schmuckkassetten, Besteckkästchen u.ä. Waren; Statuetten u.a. Ziergegenstände; Innenausstattungsgegenstände (ohne Möbel), aus Holz	1000 EUR	43 509	40 311	49 286	29
2051 14 100	Holzrahmen für Bilder, Fotografien, Spiegel o. dgl.	1000 EUR	30 199	20 119	16 005	11
2051 14 550	Särge	St	313 073	298 593	273 270	28
		1000 EUR	66 049	63 596	55 951	
2051 14 590	Andere Holzwaren (ohne Särge)	1000 EUR	740 382	622 877	622 934	118

5 Produktion nach Güterarten - Deutschland

Melde-Nr.	Bezeichnung	Einheit	2002	2003	2004	2004 Anzahl Unternehmen
1	2	3	4	5	6	7
2051 90 000	Reparatur und Instandhaltung von Holzwaren der Güterklasse 2051 (ohne Gebrauchsgüter) Korkabfälle; Kork-, Flecht- und Korbmacherwaren	1000 EUR	-	-	-	-
2052 11 300	Korkabfälle; Korkschat und Korkmehl	t 1000 EUR	.	.	.	1
2052 11 500	Naturkork, entrindet oder grob zugerichtet oder in Würfeln, Platten, Blättern oder Streifen (einschl. Röhlinge zum Herstellen von Stopfen)	t 1000 EUR	-	-	-	-
2052 12 500	Waren aus Naturkork - Stopfen	t 1000 EUR	.	.	.	1
2052 12 900	- Andere Waren aus Naturkork	t 1000 EUR	.	.	.	-
2052 13 300	Würfel, Quader, Platten, Blätter und Streifen; Fliesen in beliebiger Form; massive Zylinder (einschl. Scheiben), aus Presskork - Stopfen für Schaumwein, auch mit Scheiben aus Naturkork	t 1000 EUR	-	-	-	-
2052 13 500	- Andere Stopfen (z.B. für 'stille Weine')	t 1000 EUR	-	-	-	-
2052 13 700	- Massive Zylinder (einschl. Scheiben); Würfel, Quader, Platten, Blätter und Streifen; Fliesen in beliebiger Form	t 1000 EUR	.	.	.	1
2052 14 000	Waren aus Presskork, a.n.g. Flechtwaren und Korbmacherwaren (ohne Möbel)	t 1000 EUR	240 5 586	253 5 804	142 3 141	5
2052 15 100	- Geflechte u.ä. Waren aus Flechtstoffen, auch miteinander zu Bändern verbunden	t 1000 EUR	-	-	-	-
2052 15 300	- Matten, Strohmatten und Gittergeflechte, aus pflanzlichen Stoffen	t 1000 EUR	-	-	-	-
2052 15 550	- Andere Waren aus pflanzlichen oder anderen Flechtstoffen - - aus pflanzlichen Flechtstoffen in Flächenform	t 1000 EUR	-	.	-	-
2052 15 590	- - aus anderen Flechtstoffen	t 1000 EUR	-	-	-	-
2052 15 700	- Korbmacherwaren und andere Waren aus pflanzlichen Stoffen	t 1000 EUR	.	.	.	1
2052 15 900	- Andere Waren aus Geflechten (ohne solche aus pflanzlichen Stoffen)	t 1000 EUR	.	.	.	1
2099 00 000	Veredlung von Erzeugnissen dieser Güterabteilung Papier, Pappe und Waren daraus Holzstoff und Zellstoff	1000 EUR	169 555	163 922	168 394	26
2111 11 000	Chemische Halbstoffe aus Holz, zum Auflösen darunter zum Absatz bestimmt	t-tr90 % t-tr90 % 1000 EUR	*	.	.	2 2
2111 12 130	Chemische Halbstoffe aus Holz (Natron- oder Sulfatzellstoff) (ohne solche zum Auflösen) - aus Nadelholz - - ungebleicht darunter zum Absatz bestimmt	t-tr90 % t-tr90 % 1000 EUR	*	-	-	1 1
2111 12 150	- - halbgebleicht oder gebleicht darunter zum Absatz bestimmt	t-tr90 % t-tr90 % 1000 EUR	*	.	.	2 2
2111 12 530	- aus Laubholz - - ungebleicht darunter zum Absatz bestimmt	t-tr90 % t-tr90 % 1000 EUR	*	-	-	- -
2111 12 550	- - halbgebleicht oder gebleicht darunter zum Absatz bestimmt	t-tr90 % t-tr90 % 1000 EUR	*	.	.	1 -

5 Produktion nach Güterarten - Deutschland

Melde-Nr.	Bezeichnung	Einheit	2002	2003	2004	2004 Anzahl Unternehmen
1	2	3	4	5	6	7
Chemische Halbstoffe aus Holz (Sulfitzellstoff) (ohne solche zum Auflösen)						
2111 13 130	- aus Nadelholz - - ungebleicht darunter zum Absatz bestimmt	t-tr90 % t-tr90 % 1000 EUR	*	1 1 1
2111 13 150	- - halbgebleicht oder gebleicht darunter zum Absatz bestimmt	t-tr90 % t-tr90 % 1000 EUR	*	1 - -
2111 13 530	- aus Laubholz - - ungebleicht darunter zum Absatz bestimmt	t-tr90 % t-tr90 % 1000 EUR	* - .	- - .	- - .	- - -
2111 13 550	- - halbgebleicht oder gebleicht darunter zum Absatz bestimmt	t-tr90 % t-tr90 % 1000 EUR	* . 88 261 36 904	. . 85 731 34 402	. . 87 614 34 578	3 3
Mechanische oder halbchemische Halbstoffe aus Holz, Halbstoffe aus anderen cellulosehaltigen Faserstoffen						
2111 14 150	- Mechanische Halbstoffe aus Holz (Holzschliff) - - Thermo-mechanische Halbstoffe darunter zum Absatz bestimmt	t-tr90 % t-tr90 % 1000 EUR	* . 347 528	. . 378 986	. . 397 984	4 - -
2111 14 190	- - Andere mechanische Halbstoffe darunter zum Absatz bestimmt	t-tr90 % t-tr90 % 1000 EUR	* . 987 230	. . 951 599	. . 998 014	11 1 -
2111 14 300	- Halbchemische Halbstoffe aus Holz darunter zum Absatz bestimmt	t-tr90 % t-tr90 % 1000 EUR	*	- - -
2111 14 500	- Halbstoffe aus anderen cellulosehaltigen Faserstoffen (auch Altpapierstoff, verflüssigt, papiermaschinenfähig aufbereitet) darunter zum Absatz bestimmt	t-tr90 % t-tr90 % 1000 EUR	* . 95 711 69 583	. . 99 662 62 980	. . 101 904 58 015	5 3
Papier, Karton und Pappe						
2112 11 000	Zeitungsdruckpapier, in Rollen oder Bogen darunter zum Absatz bestimmt	t t 1000 EUR	* 2 081 755 2 081 755 1 128 089	2 142 825 2 142 825 1 059 851	2 241 536 2 241 536 1 045 027	8 8
2112 12 000	Büttenpapier und Büttenpappe (handgeschöpft) darunter zum Absatz bestimmt	t t 1000 EUR	* - - -	- - -	- - -	- -
2112 13 200	Rohpapier und Rohpappe für licht-, wärme- oder elektroempfindliche Papiere und Pappen, Kohlerohpapier und Tapetenrohpapier, in Rollen oder Bogen - Rohpapier und Rohpappe für licht-, wärme- oder elektroempfindliche Papiere und Pappen darunter zum Absatz bestimmt	t t 1000 EUR	* 424 859 381 458 614 434	. . 380 133 640 930	. . 401 119 648 279	11 11
2112 13 400	- Kohlerohpapier, weder gestrichen noch überzogen darunter zum Absatz bestimmt	t t 1000 EUR	* - - -	- - -	- - -	- -
2112 13 600	- Tapetenrohpapier, weder gestrichen noch überzogen darunter zum Absatz bestimmt	t t 1000 EUR	* . 124 964 96 390	. . 119 749 93 020	. . 111 380 85 920	7 6
Grafische Papiere und Pappen, in Rollen oder Bogen						
2112 14 130	- Papiere und Pappen, weder gestrichen noch überzogen, zum Beschreiben, Bedrucken oder zu anderen grafischen Zwecken (holzfrei) - - mit einem Quadratmetergewicht von weniger als 40 g und einer mechanisch gewonnenen Fasermenge von 10 GHT oder weniger (holzfrei) darunter zum Absatz bestimmt	t t 1000 EUR	* . 24 752 24 752 17 151	. . 23 742 23 742 44 117	. . 27 417 27 417 51 230	4 4
2112 14 160	- - mit einem Quadratmetergewicht von 40 g oder mehr bis 150 g und einer mechanisch gewonnenen Fasermenge von 10 GHT oder weniger (holzfrei) - - - in Rollen darunter zum Absatz bestimmt	t t 1000 EUR	* . 724 458 577 276	. . 716 406 534 598	. . 627 214 513 904	18 18
2112 14 190	- - - in Bogen bis max. DIN A 3 darunter zum Absatz bestimmt	t t 1000 EUR	* . 305 593 292 344	. . 268 819 234 331	. . 216 027 185 873	7 7

5 Produktion nach Güterarten - Deutschland

Melde-Nr.	Bezeichnung	Einheit	2002	2003	2004	2004 Anzahl Unternehmen
1	2	3	4	5	6	7
2112 14 220	- - - Andere Papiere und Pappen (nicht in Rollen oder Bogen bis max. DIN A 3) darunter zum Absatz bestimmt	t t 1000 EUR	* 396 269 396 269 451 139	401 925 401 925 424 642	485 325 485 325 474 403	9 9
2112 14 250	- - mit einem Quadratmetergewicht von mehr als 150 g und einer mechanisch gewonnenen Fasermenge von 10 GHT oder weniger (holzfrei), in Rollen oder Bogen darunter zum Absatz bestimmt	t t 1000 EUR	* . 499 563 283 126	. . 552 299 299 287	. . 599 813 317 492	11 11
	- Papiere und Pappen, weder gestri- chen noch überzogen, zum Be- schreiben, Bedrucken oder zu anderen grafischen Zwecken, mit einem Gehalt an mechanisch od. chemisch-mechanisch gewonnenen Fasern von mehr als 10% (holzhaltig)					
2112 14 310	- - in Rollen darunter zum Absatz bestimmt	t t 1000 EUR	* . 1 195 778 800 456	. . 1 192 921 771 803	. . 1 240 887 780 275	10 9
2112 14 340	- - in Bogen bis max. DIN A 3 darunter zum Absatz bestimmt	t t 1000 EUR	*	1 1
2112 14 370	- - Andere Papiere und Pappen (nicht in Rollen oder Bogen bis max. DIN A 3) darunter zum Absatz bestimmt	t t 1000 EUR	* . 55 654 43 858	. . 55 983 37 574	. . 37 327 29 513	5 5
	Papiere für die Herstellung von Toilettenpapier, Abschmink- oder Handtüchern, Servietten o.ä. Papierzeugnissen; Zellstoffwatte und Vliese aus Zellstofffasern, in Rollen oder Bogen					
2112 21 300	- Zellstoffwatte darunter zum Absatz bestimmt	t t 1000 EUR	* 111 417 . .	116 521 . .	110 738 . .	3 1
	- Vliese aus Zellstofffasern (sog. Tissue) und gekrepptes Papier					
2112 21 550	- - mit einem Quadratmetergewicht pro Lage von 25 g oder weniger (Tissue) darunter zum Absatz bestimmt	t t 1000 EUR	* 462 937 90 637 89 350	451 337 . .	403 693 . .	5 2
2112 21 570	- - mit einem Quadratmetergewicht pro Lage von mehr als 25 g (Krepp) darunter zum Absatz bestimmt	t t 1000 EUR	* 150 768 63 723 110 901	162 616 73 586 124 090	170 180 83 256 139 019	5 4
2112 21 900	- Andere Papiere für die Herstellung von Toilettenpapier, Abschmink- oder Handtücher, Servietten u.ä. Papierzeugnisse darunter zum Absatz bestimmt	t t 1000 EUR	* 48 550 . .	54 320 . .	77 951 . .	3 2
	Kraftliner, weder gestrichen noch überzogen, in Rollen oder Bogen					
2112 22 500	- ungebleicht darunter zum Absatz bestimmt	t t 1000 EUR	*	1 1
2112 22 900	- Anderer Kraftliner darunter zum Absatz bestimmt	t t 1000 EUR	*	- -
	Kraftsackpapier; Kraftpapiere und Kraftpappen, weder gestrichen noch überzogen, in Rollen oder Bogen					
	- Kraftsackpapier, nicht gekreppt, gefältelt oder durch Pressen oder Prägen gemustert oder perforiert					
2112 23 150	- - ungebleicht darunter zum Absatz bestimmt	t t 1000 EUR	*	- -
2112 23 190	- - Anderes Kraftsackpapier, nicht gekreppt, gefältelt oder durch Pressen oder Prägen gemustert oder perforiert darunter zum Absatz bestimmt	t t 1000 EUR	*	- -
	- Andere Kraftpapiere und Kraftpap- pen, nicht gekreppt, gefältelt od. durch Pressen oder Prägen gemustert oder perforiert					
2112 23 330	- - mit einem Quadratmetergewicht von 150 g oder weniger darunter zum Absatz bestimmt	t t 1000 EUR	* 125 026 125 026 150 011	. . 148 972	154 177 154 177 186 783	10 10
2112 23 350	- - mit einem Quadratmetergewicht von mehr als 150 g, jedoch weniger als 225 g, darunter zum Absatz bestimmt	t t 1000 EUR	* 5 061 5 061	2 2

5 Produktion nach Güterarten - Deutschland

Melde-Nr.	Bezeichnung	Einheit	2002	2003	2004	2004 Anzahl Unternehmen	
1	2	3	4	5	6	7	
2112 23 370	- mit einem Quadratmetergewicht von 225 g oder mehr darunter zum Absatz bestimmt	t t	*	.	.	2	
		1000 EUR	.	.	.	2	
2112 23 500	- Kraftsackpapier, gekreppt oder gefältelt, auch durch Pressen oder Prägen gemustert oder perforiert darunter zum Absatz bestimmt	t t	*	-	-	-	
		1000 EUR	-	-	-	-	
	Halbzellstoffpapier (sog. "fluting"), Strohpapier u.a. Wellenpapier für die Welle der Wellpappe, weder gestrichen noch überzogen, in Rollen oder Bogen						
2112 24 100	- Halbzellstoffpapier darunter zum Absatz bestimmt	t t	*	.	.	-	
		1000 EUR	.	.	.	-	
2112 24 200	- Strohpapier darunter zum Absatz bestimmt	t t	*	.	.	-	
		1000 EUR	.	.	.	-	
2112 24 300	- Wellenpapier darunter zum Absatz bestimmt	t t	*	.	.	9	
		1000 EUR	884 753 269 541	932 575 266 144	1 188 644 348 959	9	
	Testliner, weder gestrichen noch überzogen, in Rollen oder Bogen (ausschl. oder hauptsächlich aus Halbstoff aus wiederaufbereiteten Papier oder Pappe (Abfälle oder Ausschuss) gewonnen)						
2112 25 200	- mit einem Quadratmetergewicht von 150 g oder weniger darunter zum Absatz bestimmt	t t	*	1 391 839 1 284 494	1 386 189 1 229 212	1 598 395 1 368 081	15 14
2112 25 400	- mit einem Quadratmetergewicht von mehr als 150 g darunter zum Absatz bestimmt	t t	*	.	.	10	
		1000 EUR	430 087 149 679	490 661 153 520	575 309 177 762	10	
	Andere Papiere und Pappen, weder gestrichen noch überzogen; Zigarettenpapier, nicht zugeschnitten						
2112 30 100	- Sulfitpackpapier darunter zum Absatz bestimmt	t t	*	76 875 76 875	73 776 73 776	77 964 77 964	6 6
2112 30 200	- Zigarettenpapier (nicht in Form von Heftchen, Hülsen oder in Rollen und nicht mit einer Breite von 5 cm oder weniger) darunter zum Absatz bestimmt	t t	*	.	.	1	
		1000 EUR	.	.	.	1	
2112 30 300	- Filterpapier und Filterpappe darunter zum Absatz bestimmt	t t	*	141 208 100 960	147 110 103 254	152 112 106 638	6 6
2112 30 400	- Filzpapier und Filzpappe darunter zum Absatz bestimmt	t t	*	241 838	250 676	263 842	2 2
	- Andere Papiere und Pappen, weder gestrichen noch überzogen (ohne Stroh-, Wellenpapier, Testliner, Sulfitpackpapier, Filter- oder Filzpapier und -pappe)						
2112 30 600	- mit einem Quadratmetergewicht von 150 g oder weniger darunter zum Absatz bestimmt	t t	*	1 164 132 1 079 452	1 173 484 1 082 573	1 324 790 1 217 667	21 20
2112 30 700	- mit einem Quadratmetergewicht von mehr als 150 g, jedoch weniger als 225 g darunter zum Absatz bestimmt	t t	*	.	.	6	
		1000 EUR	78 180 28 415	68 099 23 882	68 727 23 278	6	
2112 30 805	- mit einem Quadratmetergewicht von 225 g oder mehr - - aus Altpapier darunter zum Absatz bestimmt	t t	*	.	.	22	
		1000 EUR	747 936 290 631	960 269 341 496	670 452 251 690	21	
2112 30 809	- - - Andere Papiere und Pappen (ohne solche aus Altpapier) darunter zum Absatz bestimmt	t t	*	378 895 365 678	463 160 451 045	478 123	14 14
		1000 EUR	235 247	249 317	255 075		
	Pergamentpapier und -pappe, Pergamentersatzpapier, Naturpappapapier, Pergaminpapier u.a. kalandrierte durchsichtige oder durchscheinende Papiere, in Rollen oder Bogen						
2112 40 100	- Pergamentpapier und -pappe darunter zum Absatz bestimmt	t t	*	.	.	2	
		1000 EUR	.	.	.	2	
2112 40 300	- Pergamentersatzpapier darunter zum Absatz bestimmt	t t	*	39 426 39 426	39 231 39 231	37 150 37 150	5 5
2112 40 500	- Naturpappapapier darunter zum Absatz bestimmt	t t	*	47 771	48 836	44 160	1 1
		1000 EUR	.	.	.		

5 Produktion nach Güterarten - Deutschland

Melde-Nr.	Bezeichnung	Einheit	2002	2003	2004	2004 Anzahl Unternehmen
1	2	3	4	5	6	7
2112 40 700	- Pergaminpapier u.a. kalandrierte, durchsichtige oder durchscheinende Papiere darunter zum Absatz bestimmt	t t 1000 EUR	* 13 186 13 186 22 380	3 3
	Papier und Pappe, bearbeitet					
2112 51 400	Papier und Pappe, zusammengeklebt, auf der Oberfläche weder gestrichen noch überzogen oder getränkt, auch mit Innenverstärkung, in Rollen oder Bogen darunter zum Absatz bestimmt	t t 1000 EUR	* 22 201 22 201 24 287	24 965 24 965 28 339	30 386 30 386 30 082	4 4
	Papiere und Pappen, gekreppelt oder gefälteilt, auch durch Pressen oder Prägen gemustert oder perforiert, a.n.g., in Rollen oder Bogen					
2112 52 300	- Kraftpapier darunter zum Absatz bestimmt	t t 1000 EUR	*	1 1
2112 52 500	- Andere Papiere und Pappen darunter zum Absatz bestimmt	t t 1000 EUR	* 22 695 22 695 51 462	21 710 21 710 50 961	26 699 26 699 58 887	10 10
	Ein- oder beidseitig mit Kaolin o.a. anorganischen Stoffen gestrichene Papiere und Pappen zum Beschreiben, Bedrucken oder für andere grafische Zwecke, in Rollen oder Bogen					
	- Papiere und Pappen, gestrichen oder überzogen, zum Beschreiben, Bedrucken oder zu anderen grafischen Zwecken, mit einem Gehalt an mechanisch gewonnenen Fasern von 10% oder weniger (holzfrei)					
2112 53 130	- - in Rollen darunter zum Absatz bestimmt	t t 1000 EUR	* 548 554 548 554 522 751	625 179 625 179 544 537	666 084 666 084 564 462	15 15
2112 53 160	- - in Bogen bis max. DIN A 3 darunter zum Absatz bestimmt	t t 1000 EUR	* 29 574	3 3
2112 53 190	- - Andere Papiere und Pappen (nicht in Rollen oder Bogen bis max. DIN A 3) darunter zum Absatz bestimmt	t t 1000 EUR	* 1 391 298 1 391 298 1 318 778	1 460 714 1 460 714 1 305 049	1 772 531 1 772 531 1 492 269	9 9
2112 53 300	- Leichtgewichtiges gestrichenes Papier, sog. "LWC-Papier" mit einer mechanisch gewonnenen Fasermenge von 10 GHT oder mehr (holzhaltig) darunter zum Absatz bestimmt	t t 1000 EUR	* 1 190 089 1 190 089 900 075	1 323 832 1 323 832 918 109	1 502 157 1 502 157 976 105	6 6
2112 53 400	- Andere gestrichene Papiere u. Pappen, zum Beschreiben, Bedrucken und zu anderen grafischen Zwecken, mit einer mechanisch gewonnenen Fasermenge von 10 GHT oder mehr (holzhaltig) (ohne "LWC-Papier") darunter zum Absatz bestimmt	t t 1000 EUR	* 1 521 427 1 521 427 1 106 714	1 506 985 1 506 985 1 064 511	1 629 294 1 629 294 1 040 869	10 10
	Ein- oder beidseitig mit Kaolin o.a. anorganischen Stoffen gestrichene oder überzogene Kraft- und Multiplexpapiere und -pappen (ohne solche zum Beschreiben, Bedrucken oder für andere grafische Zwecke), in Rollen oder Bogen					
	- Gestrichene oder überzogene Kraftpapiere und -pappen (ohne solche zum Beschreiben, Bedrucken oder zu anderen grafischen Zwecken)					
	- - gebleicht					
2112 54 130	- - mit einem Quadratmetergewicht von 150 g oder weniger	t 1000 EUR	1
2112 54 160	- - mit einem Quadratmetergewicht von mehr als 150 g	t 1000 EUR	-
2112 54 190	- - ungebleicht	t 1000 EUR	1
	- Multiplexpapiere, -pappen u.a. Papiere und Pappen, gestrichen oder überzogen					
2112 54 220	- - Multiplexpapiere und -pappen darunter zum Absatz bestimmt	t t 1000 EUR	*	1 1
2112 54 250	- - Andere gestrichene o. überzogene Papiere und Pappen darunter zum Absatz bestimmt	t t 1000 EUR	* 321 602 321 602 225 877	304 812 304 812 212 092	320 602 320 602 218 498	8 8

5 Produktion nach Güterarten - Deutschland

Melde-Nr.	Bezeichnung	Einheit	2002	2003	2004	2004 Anzahl Unternehmen
1	2	3	4	5	6	7
2112 55 300	Kohlepapier, präpariertes Durchschreibepapier u.a. Vervielfältigungs- und Undruckpapier mit einer Breite von ungefaltet mehr als 36 cm, in Rollen oder Bogen - Kohlepapier u.ä. Vervielfältigungspapier	t 1000 EUR	.	.	-	-
2112 55 500	- Präpariertes Durchschreibepapier (Selbstdurchschreibepapier (SD))	t 1000 EUR	351 198 420 653	343 710 380 276	332 672 369 528	4
2112 55 900	- Anderes Vervielfältigungs- oder Undruckpapier	t 1000 EUR	.	.	.	1
2112 56 130	Papiere, Pappen, Zellstoffwatte und Vlies aus Zellstofffasern, gestrichen, überzogen, getränkt, geteert, bituminiert, asphaltiert, gummiert oder mit Klebeschicht versehen (auch aluminisiert), in Rollen oder Bogen - geteert, bituminiert, asphaltiert, gummiert oder mit Klebeschicht versehen	t 1000 EUR	16 813 18 126	13 394 16 730	13 957 17 926	4
2112 56 160	- - selbstklebend	t 1000 EUR	.	118 574 323 145	92 769 203 980	4
2112 56 190	- - gummiert oder mit Klebeschicht versehen (ohne selbstklebendes)	t 1000 EUR	11 928 15 515	9 749 20 368	8 008 14 774	6
2112 56 220	- mit Kunstharz oder Kunststoff gestrichen, überzogen oder getränkt (auch aluminisiert; ohne Klebeschicht); mit Wachs, Paraffin, Stearin, Öl od. Glycerin überzogen oder getränkt - - mit Kunstharz oder Kunststoff gestrichen, überzogen oder getränkt (auch aluminisiert; ohne Klebeschicht)	t 1000 EUR	129 568 336 837	138 194 336 227	151 791 352 053	13
2112 56 250	- - - ungebleicht, mit einem Quadratmetergewicht von mehr als 150 g	t 1000 EUR	151 456 495 989	137 764 437 930	141 620 480 402	20
2112 56 280	- - mit Wachs, Paraffin, Stearin, Öl oder Glycerin überzogen oder getränkt	t 1000 EUR	16 971 49 827	17 256 54 110	18 352 51 731	8
2112 57 203	Andere Papiere und Pappen, Zellstoffwatte und Vliese aus Zellstofffasern, gestrichen, überzogen, getränkt, auf der Oberfläche gefärbt, verziert oder bedruckt, in Rollen oder Bogen - Endlosformulare u.a. Papiere und Pappen, Zellstoffwatte und Vliese aus Zellstofffasern - - Endlosformulare in Rollen, mit einer Breite von mehr als 15 cm, oder Bogen, mit einer Breite von mehr als 36 cm darunter zum Absatz bestimmt	t 1000 EUR	15 659 15 659 40 418	13 614 13 614 41 307	13 213 13 213 37 510	4 4
2112 57 205	- - Andere Papiere und Pappen, Zellstoffwatte und Vliese aus Zellstofffasern darunter zum Absatz bestimmt	t 1000 EUR	67 150 167 838	75 614 211 524	70 076 170 582	19 19
2112 60 000	Papier oder Pappe (Abfälle und Ausschuss) zur Wiedergewinnung Wellpapier und -pappe; Verpackungsmittel aus Papier, Karton und Pappe	1000 EUR	.	7 626	6 893	6
2121 11 000	Wellpapier oder Wellpappe, in Rollen oder Bogen, auch perforiert darunter zum Absatz bestimmt	t 1000 EUR	3 831 661 1 395 239 707 041	3 862 603 1 354 613 674 227	3 956 278 1 448 060 711 911	79 55
2121 12 303	Säcke, Beutel, Tüten aus Papier - Säcke und Beutel mit einer Bodenbreite von 40 cm oder mehr - - mit einer Seitenlänge von 35 cm oder mehr	t 1000 EUR	118 239 230 004	122 986 228 805	122 239 217 976	12
2121 12 305	- - mit einer Seitenlänge von weniger als 35 cm	t 1000 EUR	1 125 2 465	.	.	2
2121 12 500	- Andere Säcke, Beutel oder Tüten (ohne Schallplattenhüllen)	t 1000 EUR	178 943 482 656	171 523 470 086	168 446 461 153	47

5 Produktion nach Güterarten - Deutschland

Melde-Nr.	Bezeichnung	Einheit	2002	2003	2004	2004 Anzahl Unternehmen
1	2	3	4	5	6	7
2121 13 000	Schachteln und Kartons aus Wellpapier oder Wellpappe	t 1000 EUR	3 463 821 3 287 167	3 586 647 3 406 308	3 656 869 3 432 523	167
2121 14 010	Faltschachteln und -kartons, aus nicht gewelltem Papier oder nicht gewellter Pappe - für Flüssigkeiten	t 1000 EUR	393 605 667 054	418 389 721 531	469 437 755 680	4
2121 14 030	- - Andere Faltschachteln und -kartons - - aus Karton	t 1000 EUR	692 160 1 489 102	730 111 1 609 802	750 029 1 604 483	120
2121 14 050	- - aus Vollpappe	t 1000 EUR	449 126 463 046	475 799 497 635	500 702 510 889	88
2121 14 070	- Displays (Trays) aus Karton oder Vollpappe	t 1000 EUR	132 300 255 816	135 196 255 478	131 385 259 032	53
2121 14 090	- Andere Faltschachteln u. -kartons, aus nicht gewelltem Papier oder nicht gewellter Pappe	t 1000 EUR	66 752 143 326	58 643 132 069	59 352 128 321	24
2121 15 330	Andere Verpackungsmittel aus Papier, Pappe, Zellstoffwatte o. Vliesen aus Zellstofffasern (einschl. Schallplattenhüllen); Pappwaren zur Verwendung in Büros, Läden u.dgl. - Andere Verpackungs- und Aufbewahrungsmittel (einschl. Schallplattenhüllen) aus Papier oder Pappe, Zellstoffwatte oder Vliesen aus Zellstofffasern - Dosen, Tromeln und Fässer	t 1000 EUR	62 845 91 538	68 978 97 661	74 006 103 764	11
2121 15 350	- Flexible Verpackungs- und Aufbewahrungsmittel (z.B. Schallplattenhüllen, Weichpackungen, Verpackungszuschnitte)	t 1000 EUR	53 728 146 634	60 046 169 451	55 543 168 760	27
2121 15 390	- - Andere Verpackungs- und Aufbewahrungsmittel	t 1000 EUR	64 494 .	34 708 55 878	32 845 54 337	17
2121 15 500	- Pappwaren zur Verwendung in Büros, Läden u.dgl.	t 1000 EUR	707 .	522 .	450 .	3
2122 11 100	Haushalts-, Hygiene- und Toilettenartikel aus Zellstoff, Papier und Pappe Toilettenpapier, Taschen-, Abschmink-, Hand- und Tischtücher, Servietten aus Papierhalbstoff, Papier, Zellstoffwatte oder Vliesen aus Zellstofffasern - Toilettenpapier, in Rollen mit einer Breite von 36 cm oder weniger	t 1000 EUR	449 447 592 445	395 962 610 060	407 641 595 173	9
2122 11 330	- Taschen- und Abschminktücher	t 1000 EUR	118 143 169 910	121 821 177 055	122 430 173 631	6
2122 11 350	- - Handtücher	t 1000 EUR	292 731 490 684	306 378 493 298	317 398 502 817	8
2122 11 500	- Tischtücher und Servietten aus Papierhalbstoff, Papier, Zellstoffwatte oder Vliesen aus Zellstofffasern	t 1000 EUR	53 461 195 807	55 297 215 490	61 459 232 038	10
2122 12 100	Hygiene- und Krankenhausartikel, Bekleidung und Bekleidungszubehör, aus Papierhalbstoff, Papier, Zellstoffwatte oder Vliesen aus Zellstofffasern - Hygienische Binden, Tampons u.ä. Waren	t 1000 EUR	77 057 285 456	73 860 285 242	63 796 305 058	8
2122 12 330	- Windeln für Kleinkinder u.ä. Waren zu hygienischen Zwecken	t 1000 EUR	309 776 482 287	344 243 482 635	367 452 456 768	6
2122 12 350	- - Hygienische Artikel für an Urin- oder Stuhlinkontinenz leidende Erwachsene	t 1000 EUR	2
2122 12 500	- Bekleidung und Bekleidungszubehör	t 1000 EUR	-
2122 12 900	- Andere Waren aus Papier zum Gebrauch im Haushalt, im Krankenhaus, bei der Körperpflege oder zu hygienischen Zwecken	t 1000 EUR	45 107 .	43 213 .	40 027 .	13

5 Produktion nach Güterarten - Deutschland

Melde-Nr.	Bezeichnung	Einheit	2002	2003	2004	2004 Anzahl Unternehmen
1	2	3	4	5	6	7
2122 13 000	Tabletts, Schüsseln, Teller, Tassen, Becher u.ä. Waren, aus Papier oder Pappe	t 1000 EUR	51 964 135 566	50 242 143 114	47 870 136 139	11
	Schreibwaren und Bürobedarf aus Papier, Karton oder Pappe					
	Kohle-, Vervielfältigungs-, Durchschreibe-, Umdruckpapier; Papier, gummiert oder mit Klebeschicht, in Rollen oder Bogen					
	- Kohlepapier o.ä. Vervielfältigungspapier, präpariertes Durchschreibepapier u.a. Vervielfältigungs- und Umdruckpapier, vollständige Dauerschablonen und Offsetplatten aus Papier					
2123 11 130	- Kohlepapier oder ähnliches Vervielfältigungspapier	t 1000 EUR	711 1 936	.	.	2
2123 11 150	- Präpariertes Durchschreibepapier	t 1000 EUR	.	180 314	.	2
2123 11 170	- Vollständige Dauerschablonen aus Papier	t 1000 EUR	-	-	-	-
2123 11 190	- Andere Vervielfältigungs- und Umdruckpapiere; Offsetplatten, aus Papier	t 1000 EUR	.	.	.	2
2123 11 200	- Papier und Pappe, selbstklebend, in Streifen oder Rollen	t 1000 EUR	2 341 5 899	3 238 8 031	.	2
	- Anderes Papier, gummiert oder mit Klebeschicht (ohne selbstklebendes), in Streifen oder Rollen					
2123 11 403	- - gummiert	t 1000 EUR	6 010 12 442	.	.	2
2123 11 405	- - mit Klebeschicht (ohne selbstklebendes)	t 1000 EUR	3 168 10 000	.	.	2
	Briefumschläge, Einstückbriefe, Postkarten (ohne Bilder), aus Papier oder Pappe; Zusammenstellungen solcher Schreibwaren in Pappschachteln u.ä. Behältnissen					
2123 12 300	- Briefumschläge	1000 St 1000 EUR	31 047 598 413 428	31 391 204 408 771	30 992 519 396 287	38
2123 12 500	- Einstückbriefe, Postkarten (ohne Bilder) und Briefkarten	1000 St 1000 EUR	54 968 4 409	58 049 4 868	62 602 5 346	8
2123 12 700	- Zusammenstellungen von Schreibwaren in Schachteln, Taschen u.ä. Behältnissen	t 1000 EUR	1 629 17 630	.	.	4
	Andere Papiere oder Pappen zum Beschreiben, Bedrucken oder zu anderen grafischen Zwecken					
2123 13 300	- bedruckt, durch Pressen oder Prägen gemustert oder perforiert (z.B. Endlosformulare)	t 1000 EUR	35 286 44 226	37 608 49 663	39 097 50 313	10
	- Andere Papiere oder Pappen zum Beschreiben, Bedrucken oder zu anderen grafischen Zwecken					
2123 13 505	- für Büromaschinen u.ä. Geräte, in Streifen oder Rollen, Breite 15 cm oder weniger	t 1000 EUR	26 189 49 147	28 624 51 820	29 967 55 369	6
2123 13 509	- - Andere Papiere oder Pappen zum Beschreiben, Bedrucken oder zu anderen grafischen Zwecken, a.n.g. (z.B. Bogen, Breite 36 cm oder weniger)	t 1000 EUR	31 317 24 932	31 432 25 228	33 273 26 971	14
	Tapeten					
	Tapeten und Wandverkleidungen aus Papier					
2124 11 100	- Raufaserpapier, sog. "Ingrainpapier"	Rollen 1000 EUR	10 454 899 46 612	11 480 088 47 679	.	3
2124 11 300	- Tapeten u.ä. Wandverkleidungen, bestrichen oder überzogen, mit einer Lage Kunststoff versehen	Rollen 1000 EUR	105 761 582 333 222	92 661 122 310 027	94 504 104 330 238	8
2124 11 500	- Tapeten u.ä. Wandverkleidungen, mit Flechtstoffen versehen	Rollen 1000 EUR	-	-	-	-
2124 11 900	- Andere Tapeten u.ä. Wandverkleidungen	Rollen 1000 EUR	9 347 834	8 508 464	8 922 196	4
2124 12 000	Wandverkleidungen aus Spinnstoffen	Rollen 1000 EUR	.	.	18 576	1

5 Produktion nach Güterarten - Deutschland

Melde-Nr.	Bezeichnung	Einheit	2002	2003	2004	2004 Anzahl Unternehmen
1	2	3	4	5	6	7
2125 11 000	Fußbodenbeläge mit Papier- oder Pappunterlage, auch zugeschnitten	m² 1000 EUR	- -	- -	- -	-
	Etiketten aller Art aus Papier oder Pappe, auch bedruckt					
	- Bedruckte Etiketten					
2125 12 350	- - Selbstklebeetiketten	t 1000 EUR	63 662 639 718	63 380 673 246	66 531 684 095	104
2125 12 390	- - Andere bedruckte Etiketten	t 1000 EUR	54 725 306 135	61 338 328 735	61 353 322 227	64
	- Nichtbedruckte Etiketten					
2125 12 550	- - Selbstklebeetiketten	t 1000 EUR	26 864 152 942	26 168 143 198	24 480 143 931	26
2125 12 590	- - Andere nichtbedruckte Etiketten	t 1000 EUR	1 573 14 617	1 605 14 712	1 716 15 629	8
2125 13 000	Filterblöcke und Filterplatten aus Papierhalbstoff	t 1000 EUR	- -	- -	- -	-
	Zigarettenpapier, zugeschnitten oder in Form von Heftchen oder Hülsen; Rollen, Spulen, Spindeln u.ä.					
	Unterlagen aus Papierhalbstoff, Papier oder Pappe; Filterpapier und -pappe; andere Waren aus Papier oder Pappe, a.n.g.					
	- Zigarettenpapier, in Form von Heftchen, Hülsen und Rollen					
2125 14 130	- - in Form von Heftchen oder Hülsen	t 1000 EUR	3
2125 14 150	- - in Rollen mit einer Breite von 5 cm oder weniger	t 1000 EUR	1
2125 14 200	- Rollen, Spulen, Spindeln u.ä. Unterlagen aus Papierhalbstoff, Papier oder Pappe, auch gelocht oder gehärtet, zum Aufwickeln von Spinnstoffgarnen	t 1000 EUR	20 661 24 712	20 178 23 613	19 476 22 746	5
	- Andere Rollen, Spulen, Spindeln u.ä. Unterlagen aus Papierhalbstoff, Papier oder Pappe					
2125 14 303	- - Zylindrische Hülsen und Spulenkern zum Aufwickeln von flächigen Materialien	t 1000 EUR	197 961 217 481	195 608 214 077	208 974 218 188	19
2125 14 309	- - Andere Rollen, Spulen, Spindeln u.ä. Unterlagen, a.n.g.	t 1000 EUR	13 564 15 823	12 291 14 334	9 981 13 459	4
	- Andere Waren aus Papier oder Pappe					
	- - Filterpapier und Filterpappe; Lochkarten, formgepresste Waren aus Papierhalbstoff und Diagrammpapier					
2125 14 490	- - - Filterpapier und Filterpappe, zugeschnitten	t 1000 EUR	50 295 173 599	52 160 181 834	53 147 196 744	11
2125 14 530	- - - Lochkarten, nicht gelocht, für Lochkartenmaschinen, auch in Streifen	t 1000 EUR	1
2125 14 570	- - - Formgepresste Waren aus Papierhalbstoff	t 1000 EUR	5
2125 14 610	- - - Diagrammpapier für Registriergeräte, in Rollen, Bogen oder Scheiben	t 1000 EUR	2
	- - Andere Waren aus Papier oder Pappe, a.n.g.					
2125 14 651	- - - Dichtungen aus Papier oder Pappe; Papier und Pappe, gelocht, für Jacquardvorrichtungen u.ä. Maschinen; Papier für bestimmte Verwendungszwecke, z.B. Kondensatorpapier	t 1000 EUR	33 664 86 940	36 494 86 085	39 499 82 868	19
2125 14 653	- - - Klappfächer und starre Fächer, Fächergestelle und Fächergriffe, Teile dafür	t 1000 EUR	1
2125 14 655	- - - Bierdeckel	t 1000 EUR	26 415 31 935	26 407 36 423	25 422 33 539	4
2125 14 659	- - - Andere Waren aus Papier oder Pappe a.n.g. (ohne Bierdeckel)	t 1000 EUR	87 870 300 016	127 304 339 190	129 772 306 866	55
2199 00 000	Veredlung von Erzeugnissen dieser Güterabteilung	1000 EUR	109 903	149 587	204 300	25

5 Produktion nach Güterarten - Deutschland

Melde-Nr.	Bezeichnung	Einheit	2002	2003	2004	2004 Anzahl Unternehmen
1	2	3	4	5	6	7
	Verlags- und Druckerzeugnisse, bespielte Ton-, Bild- u. Datenträger					
2211 10 000	Bücher, Broschüren u.ä. Druckerzeugnisse in losen Bogen oder Blättern (auch Loseblattwerke), auch gefalzt	1000 St 1000 EUR	58 834 443 160	55 865 406 126	58 982 411 118	73
	Bücher, Broschüren u.ä. Druckerzeugnisse, festgebunden oder broschiert (ohne Wörterbücher u. Enzyklopädien)					
2211 21 100	- Schulbücher	1000 St 1000 EUR	60 043 528 861	63 034 558 314	60 292 558 348	33
2211 21 200	- Kinderbücher	1000 St 1000 EUR	41 515 161 247	43 970 189 589	61 099 225 987	24
2211 21 300	- Bücher mit Belletristik, Sachbücher	1000 St 1000 EUR	208 716 1 343 460	216 679 1 308 220	222 044 1 253 795	134
2211 21 400	- Bücher mit Geistes- und Sozialwissenschaften	1000 St 1000 EUR	21 940 309 915	19 887 316 825	21 985 350 828	45
2211 21 500	- Bücher mit Naturwissenschaften und Technik	1000 St 1000 EUR	17 387 316 120	16 695 310 303	15 117 342 424	42
2211 21 600	- Adressbücher; andere Bücher, Broschüren u.ä. Druckerzeugnisse, festgebunden oder broschiert	1000 St 1000 EUR	281 777 1 116 556	345 011 1 119 268	509 859 1 130 266	130
2211 21 800	- Bilderalben, Bilderbücher, Zeichen- oder Malbücher, für Kinder	1000 St 1000 EUR	11 113 33 239	13 018 44 953	14 083 44 997	11
2211 22 000	Bücher, Broschüren u.ä. Druckerzeugnisse, auf elektronischen Datenträgern (z.B. auf CD-ROM) (ohne Wörterbücher und Enzyklopädien)	1000 St 1000 EUR	16 961 154 294	13 386 144 658	11 113 138 739	61
	Wörterbücher und Enzyklopädien, auch in Form von Teilheften, festgebunden, broschiert oder auf elektronischen Datenträgern					
2211 31 000	- festgebunden, broschiert	1000 St 1000 EUR	9 853 82 397	11 728 76 896	12 821 92 012	6
2211 32 000	- auf elektronischen Datenträgern	1000 St 1000 EUR	. 1 235	2
	Kartografische Erzeugnisse, in Form von Büchern, Broschüren oder auf elektronischen Datenträgern					
2211 41 000	- gedruckt, in Form von Büchern, Broschüren	1000 St 1000 EUR	3
2211 42 000	- auf elektronischen Datenträgern	1000 St 1000 EUR	-
	Globen u.a. kartografische Erzeugnisse, gedruckt (ohne solche in Form von Büchern oder Broschüren) oder auf elektronischen Datenträgern					
2211 51 000	- gedruckt (ohne solche in Form von Büchern oder Broschüren)	1000 St 1000 EUR	. 167 495	. 161 227	. 161 320	11
2211 52 000	- auf elektronischen Datenträgern (ohne solche in Form von Büchern oder Broschüren)	1000 St 1000 EUR	65 .	182 .	109 .	3
	Noten, handgeschrieben o. gedruckt, auch mit Bildern, auch gebunden oder auf elektronischen Datenträgern					
2211 61 000	- handgeschrieben oder gedruckt, auch mit Bildern, auch gebunden	1000 St 1000 EUR	3 951 25 710	5 966 34 118	5 268 32 489	10
2211 62 000	- auch mit Bildern, auf elektronischen Datenträgern	1000 St 1000 EUR	- .	- .	- .	-
	Tageszeitungen (einschl. deren Sonntagszeitungen u.a. periodischen Druckschriften), mindestens viermal wöchentlich erscheinend, gedruckt oder auf elektronischen Datenträgern					
2212 11 000	- gedruckt	1000 St 1000 EUR	256
2212 12 000	- auf elektronischen Datenträgern	1000 St 1000 EUR	6
	Zeitungen u.a. periodische Druckschriften, weniger als viermal wöchentlich erscheinend, gedruckt					
2213 11 050	- Zeitungen	1000 EUR	1 301 570	1 225 721	1 296 800	203
2213 11 093	- Fachzeitschriften (z.B. wissenschaftliche Zeitschriften)	1000 EUR	1 821 937	1 686 708	1 713 574	227
2213 11 095	- Allgemeine Zeitschriften (z.B. Magazine, Programmzeitschriften)	1000 EUR	3 492 982	3 557 756	3 677 437	112

5 Produktion nach Güterarten - Deutschland

Melde-Nr.	Bezeichnung	Einheit	2002	2003	2004	2004 Anzahl Unternehmen
1	2	3	4	5	6	7
2213 11 099	- Andere Zeitschriften (z.B. Kundenzeitschriften, Amtsblätter)	1000 EUR	697 483	705 568	764 635	115
2213 12 000	Zeitungen u.a. periodische Druckschriften, weniger als viereinmal wöchentlich erscheinend, auf elektronischen Datenträgern	1000 EUR	62 446	34 906	27 275	24
2214 11 300	Schallplatten, "Compact Discs", DVDs, MDs mit Tonaufzeichnungen - Schallplatten	1000 St 1000 EUR	- -	- -	- -	-
2214 11 500	- "Compact discs", DVDs (Digital Versatile Discs) und MDs (Mini Discs) mit Tonaufzeichnungen	1000 St 1000 EUR	34 244 .	59 791 .	61 770 .	18
2214 12 300	Magnetbänder mit Tonaufzeichnungen - mit einer Breite von 4 mm oder weniger (z.B. Kompaktkassetten, auch DCC (Digital Compact Cassetten))	1000 St 1000 EUR	8
2214 12 500	- mit einer Breite von mehr als 4 mm bis 6,5 mm	1000 St 1000 EUR	1
2215 11 300	Illustrierte Postkarten; Glück- wunschkarten u.ä. Karten, gedruckt - Illustrierte Postkarten - Glückwunschkarten und Karten mit persönlichen Mitteilungen, auch illustriert, auch mit Umschlägen oder Verzierungen aller Art	1000 EUR	4 374	4 063	3 582	17
2215 11 505	- - Glückwunsch- und Beileidskarten	1000 EUR	78 933	79 989	78 186	26
2215 11 509	- - Karten mit persönlichen Mitteilungen	1000 EUR	5 835	3 418	2 540	23
2215 12 000	Illustrierte Postkarten; Glück- wunschkarten u.ä. Karten, auf elektronischen Datenträgern	1000 EUR	2 490	1 282	634	5
2215 13 000	Bilder, Bilddrucke und Fotografien, gedruckt	1000 EUR	13 797	12 908	11 345	11
2215 14 000	Bilder, Bilddrucke und Fotografien, auf elektronischen Datenträgern	1000 EUR	.	.	.	3
2215 15 300	- Abziehbilder aller Art	1000 EUR	22 600	20 316	21 646	8
2215 15 500	- Kalender aller Art (einschl. Blöcken von Abreißkalendern)	1000 EUR	152 327	143 991	200 836	56
2215 16 000	Abziehbilder und Kalender, auf elektronischen Datenträgern	1000 EUR	.	.	.	1
2215 17 000	Formulare u.a. Verlagszeugnisse, a.n.g. (z.B. Fahrpläne ohne Buchfahrpläne, Formulare)	1000 EUR	76 725	39 194	58 384	28
2215 50 000	Verlagszeugnisse im Internet	1000 Zugriffe 1000 EUR	582 564 5 734	4 279 842 8 874	.	20
2221 10 003	Druck von Tageszeitungen einschl. deren Sonntagszeitungen u.a. periodischen Druckschriften, mindes- tens viereinmal wöchentlich erscheinend - im Flachdruckverfahren	1000 EUR	910 574	846 118	847 803	93
2221 10 009	- in einem anderen Druckverfahren	1000 EUR	270 192	242 891	251 639	18
2222 11 000	Briefmarken, Stempelmarken, Steuer- zeichen u.dgl., nicht entwertet; amtliche Papiere mit geprägtem oder gedrucktem Stempel; Scheck- formulare; Banknoten, Aktien u.ä. Wertpapiere	1000 EUR	399 723	395 340	380 523	8
2222 12 301	Werbedrucke und Werbeschriften, Verkaufskataloge u.dgl. - Verkaufskataloge (z.B. Versand- hauskataloge, Reisekataloge), - - im Tiefdruckverfahren hergestellt	1000 EUR	578 352	509 364	515 905	14
2222 12 302	- - in einem anderen Druckverfahren hergestellt - Andere Werbedrucke, Werbeschriften u.dgl. (ohne Verkaufskataloge)	1000 EUR	559 320	504 830	520 199	191
2222 12 503	- - Plakate u.ä. Drucke (z.B. Großflächenplakate, Plakate für Ganzsäulen u.ä. Plakate, City-Poster) - - im Flachdruckverfahren hergestellt	1000 EUR	360 962	338 996	338 684	341

5 Produktion nach Güterarten - Deutschland

Melde-Nr.	Bezeichnung	Einheit	2002	2003	2004	2004 Anzahl Unternehmen
1	2	3	4	5	6	7
2222 12 504	- - - in einem anderen Druckverfahren hergestellt	1000 EUR	54 710	51 985	59 156	45
2222 12 505	- - Geschäftsberichte - - Andere Werbedrucke und Werbeschriften (z.B. Prospekte, Werbebeilagen für Zeitungen und Zeitschriften, Werbeaufkleber, Jubiläumsschriften u.ä. Werbedrucke),	1000 EUR	76 434	68 644	65 220	146
2222 12 506	- - - im Flachdruckverfahren hergestellt	1000 EUR	3 535 102	3 384 438	3 394 168	790
2222 12 507	- - - im Tiefdruckverfahren hergestellt	1000 EUR	426 473	409 261	370 869	15
2222 12 508	- - - in einem anderen Druckverfahren hergestellt Andere Drucke, a.n.g.	1000 EUR	290 337	283 082	303 755	87
2222 13 030	- Endlosformulare, a.n.g. (z.B. Schnelltrenn-Formulare)	1000 EUR	633 467	564 753	531 627	155
2222 13 050	- Einlasskarten für Veranstaltungen, Fahrscheine, Eintrittskarten u.a. Tickets	1000 EUR	36 354	39 107	42 530	59
2222 13 070	- Andere Drucke für private oder gewerbliche Zwecke (ohne Endlosformulare), z.B. Formblätter, Geschäftsdruksachen, Familiendruksachen	1000 EUR	1 218 843	1 083 534	1 095 342	753
2222 13 090	- Andere Drucke, a.n.g. (z.B. Kundenkarten, Mitgliedsausweise ohne Speicherchip oder Magnetstreifen) Register, Bücher für die kaufmännische Buchführung, Hefte, Schreibunterlagen, Ordner, Durchschreibesätze, Alben für Muster oder Sammlungen und Buchhüllen, aus Papier oder Pappe	1000 EUR	1 159 637	1 130 131	1 223 731	190
2222 20 130	- Register, Briefblöcke, Merkbücher - - Register, Bücher für die kaufmännische Buchführung, Auftragsbücher und Quittungsbücher	1000 EUR	62 525	59 236	57 305	61
2222 20 150	- - Briefpapierblöcke und Notizblöcke; Merkbücher und Notizbücher ohne Kalendarium	1000 EUR	78 159	85 193	85 972	48
2222 20 170	- - Merkbücher, Notizbücher und Tagebücher mit Kalendarium	1000 EUR	53 097	48 110	42 964	6
2222 20 190	- - Andere Waren oder Bücher wie Gästebücher, Mitgliedsbücher, Mal- und Zeichenpapier in Blockform	1000 EUR	79 327	75 471	61 646	42
2222 20 300	- Hefte	1000 EUR	45 301	46 462	36 865	9
2222 20 500	- Ordner, Schnellhefter (z.B. für Lose-Blatt-Systeme), Einbände, andere als Buchhüllen, und Aktendeckel - Durchschreibesätze und -hefte, auch mit eingelegtem Kohlepapier	1000 EUR	317 270	283 883	258 195	34
2222 20 750	- - Endlosformularsätze	1000 EUR	17 500	16 594	15 877	21
2222 20 790	- - Andere Durchschreibesätze und -hefte	1000 EUR	16 040	12 523	11 944	56
2222 20 800	- Alben für Muster oder für Sammlungen, aus Papier oder Pappe	1000 EUR	64 375	57 278	44 529	15
2222 20 900	- Schreibunterlagen, Buchhüllen u.a. Waren des Schul-, Bürobedarfs und des Papierhandels Druck von Büchern, Broschüren, Bilder-alben, Bilderbüchern, Zeichen- und Malbüchern für Kinder, Noten, handgeschrieben oder gedruckt	1000 EUR	72 163	99 791	108 930	37
2222 31 001	- von Büchern (ohne Adress- und Telefonbücher) (z.B. Sach-, Schul-, Kunstbücher, Bilder-alben und -bücher, Zeichen- und Malbücher für Kinder, Noten- u.a. Bücher), im Flachdruckverfahren	1000 EUR	858 212	836 802	798 020	309

5 Produktion nach Güterarten - Deutschland

Melde-Nr.	Bezeichnung	Einheit	2002	2003	2004	2004 Anzahl Unternehmen
1	2	3	4	5	6	7
2222 31 002	- von Büchern (ohne Adress- und Telefonbücher) (z.B. Sach-, Schul-, Kunstbücher, Bilderalt und -bücher, Zeichen- und Malbücher für Kinder, Noten- u.a. Bücher), in einem anderen Druckverfahren	1000 EUR	65 959	56 484	76 709	17
2222 31 007	- von Adress- und Telefonbüchern (z.B. Einwohner-, Wirtschafts-, Export-, Fachadressbücher, Telefonbücher) Druck von anderen Druckerzeugnissen - Druck von anderen Zeitungen u.a. periodischen Druckschriften, weniger als viemal wöchentlich erscheinend - - von Zeitungen (z.B. Wochenzeitungen)	1000 EUR	138 380	126 169	134 029	43
2222 32 253	- - im Flachdruckverfahren	1000 EUR	262 662	255 545	254 594	87
2222 32 259	- - - in einem anderen Druckverfahren	1000 EUR	29 530	26 969	30 245	19
	- - von anderen periodischen Druckschriften und Zeitschriften (z.B. Anzeigenblätter, Annoncenzeitungen, Illustrierte, Magazine u.a. Publikumszeitschriften)					
	- - - von Anzeigenblättern, Annoncenzeitungen					
2222 32 291	- - - im Flachdruckverfahren	1000 EUR	363 453	324 568	345 210	144
2222 32 292	- - - - in einem anderen Druckverfahren	1000 EUR	78 886	67 922	69 583	24
	- - - von Zeitschriften (z.B. Illustrierte, Magazine, Fach-, Kunden-, Mitglieder-, Werks- u.a. Publikumszeitschriften)					
2222 32 295	- - - im Flachdruckverfahren	1000 EUR	933 555	870 421	906 911	300
2222 32 296	- - - im Tiefdruckverfahren	1000 EUR	1 077 584	1 045 630	1 024 550	15
2222 32 297	- - - in einem anderen Druckverfahren	1000 EUR	58 699	56 055	57 473	21
2222 32 300	- Druck von kartografischen Erzeugnissen aller Art (einschl. Wandkarten, topografischen Plänen und Globen, Atlanten, Landkarten) - Druck von Postkarten, Glückwunschkarten, Karten mit persönlichen Mitteilungen u.a. illustrierten Karten, Abziehbildern aller Art	1000 EUR	39 664	35 936	39 891	21
2222 32 430	- - von illustrierten Postkarten, Glückwunschkarten und bedruckten Karten mit persönlichen Mitteilungen, auch Bedrucken von Briefumschlägen	1000 EUR	81 376	80 349	72 565	104
2222 32 450	- - von Abziehbildern aller Art - Druck von Kalendern aller Art (einschl. Blöcken von Abreißkalendern)	1000 EUR	80 692	75 277	68 679	27
2222 32 505	- - von Wandkalendern, Bildkalendern	1000 EUR	107 145	90 156	76 291	97
2222 32 509	- - von Taschenkalendern u.a. Kalendern (z.B. Tisch-, Abreiß-, Falt-, Terminkalender)	1000 EUR	41 224	30 529	16 613	26
2222 32 700	- Druck von Bildern, Kunstblättern und Fotografien	1000 EUR	141 247	140 777	.	29
2222 32 900	- Bedrucken von anderen Materialien als Papier (einschl. Bedrucken von Kunststoffetiketten, Kunststofftüten, Glasplatten, usw.) Druckweiterverarbeitung von Büchern, Zeitschriften, Werbedrucken u.a. Drucksachen	1000 EUR	86 194	126 376	.	34
2223 10 100	- von Büchern usw. durch Falzen, Zusammentragen, Heften, Binden, Beschneiden	1000 EUR	209 451	192 373	198 443	96
2223 10 300	- von Zeitschriften, Broschüren, Katalogen und Werbedrucken (z.B. Prospekten, Musterkarten usw.) durch Falzen, Zusammentragen, Heften, Klebebinden	1000 EUR	461 946	458 097	497 835	143

5 Produktion nach Güterarten - Deutschland

Melde-Nr.	Bezeichnung	Einheit	2002	2003	2004	2004 Anzahl Unternehmen
1	2	3	4	5	6	7
2223 10 500	- von anderen Drucksachen, bedruckten Papieren oder Karton (z.B. Formularen, Etiketten, Kalendern) durch Falzen, Lochen, Stanzen, Prägen, Kleben, Kaschieren	1000 EUR	178 121	163 101	136 412	96
2224 10 000	Satz- und Bildherstellung Druckformen; Lithographiesteine, Platten und Zylinder, für den Druck zugerichtet (z.B. geschliffen, gekörnt, poliert)	1000 EUR	282 937	265 246	249 399	192
2224 20 002	- Hochdruck-Druckformen mit Druckbild (z.B. Flexoklischees, Gummi-klischees, Kunststoffklischees usw.)	1000 EUR	68 163	70 754	78 196	31
2224 20 006	- Tiefdruckzylinder oder Platten mit Druckbild (z.B. Kopiervorlagen)	1000 EUR	49 692	48 585	47 057	13
2224 20 009	- Andere Druckformen mit Druckbild (z.B. Offsetlithos, Montagen, Offset-Druckplatten); Druckformen ohne Druckbild, nicht sensibilisiert	1000 EUR	371 801	331 756	315 163	150
2225 10 003	Sonstige druckbezogene Dienstleistungen					
2225 10 003	- Herstellung von reprografischen Produkten (z.B. Overheadfolien)	1000 EUR	108 826	102 989	104 304	52
2225 10 005	- Gestaltung von Erzeugnissen des Druckgewerbes (z.B. Offline- und Online-Bearbeitung, Entwerfen, Aufbereiten von Text, Bild, Grafik, im Multimedia-Bereich)	1000 EUR	58 705	144 207	140 340	59
2225 10 007	- Aufbereitung digitaler Daten (z.B. Übernehmen, Selektieren, Verknüpfen, Übertragen, Ausgeben, Archivieren von Daten für die Herstellung von Druck-, Offline- und Online-Produkten)	1000 EUR	121 389	128 068	161 771	96
2231 10 100	Vervielfältigung von Schallplatten, Magnettonbändern und "Compact discs"					
2231 10 100	- Vervielfältigung von Schallplatten	1000 St 1000 EUR	2
2231 10 300	- Vervielfältigung von Magnettonbändern					
2231 10 300	- mit einer Breite von 4 mm oder weniger	1000 St 1000 EUR	28 553 13 845	20 870 10 366	. .	4
2231 10 500	- mit einer Breite von mehr als 4 mm bis 6,5 mm	1000 St 1000 EUR	- -	-
2231 10 700	- Vervielfältigung von "Compact discs"	1000 St 1000 EUR	816 935 476 103	896 979 433 433	1 025 748 416 186	16
2232 10 500	Vervielfältigung von bespielten Bildträgern					
2232 10 500	- Vervielfältigung von Magnetbändern mit Bildaufzeichnungen mit einer Breite von mehr als 6,5 mm	1000 St 1000 EUR	42 391 66 239	31 758 46 053	14 331 24 130	8
2232 10 700	- Vervielfältigung von "Video discs" und von anderen Aufzeichnungsträgern	1000 EUR	244 815	330 893	366 074	12
2233 10 300	Vervielfältigung von bespielten Datenträgern					
2233 10 300	- Vervielfältigung von Magnetbändern mit EDV-Daten, mit einer Breite von 4 mm oder weniger	1000 St 1000 EUR	- -	- -	- -	-
2233 10 500	- Vervielfältigung von Magnetbändern mit EDV-Daten, mit einer Breite von mehr als 4 mm	1000 St 1000 EUR	- -	- -	- -	-
2233 10 700	- Vervielfältigung von anderen Trägern mit EDV-Daten (z.B. auf Platten, CD-ROMs, Disketten)	1000 EUR	199 798	166 016	170 626	14

5 Produktion nach Güterarten - Deutschland

Melde-Nr.	Bezeichnung	Einheit	2002	2003	2004	2004 Anzahl Unternehmen
1	2	3	4	5	6	7
2320 15 300	Gasöl - Schweröl als Raffinerie-Einsatzmaterial (schweres halbverarbeitetes Destillat für den Einsatz in Raffinerien) darunter zum Absatz bestimmt	t t 1000 EUR	* . 647 594 43 634	1 053 881 618 207 37 315	1 051 103 605 091 47 295	13 8
2320 15 500	- Dieseldienststoff (Erdöldestillat, 180°C bis 380°C, für Straßen- und Schienenfahrzeuge) darunter Lohnarbeit	t 1000 EUR t 1000 EUR	27 703 847 3 375 477 16 425 010 332 705	29 441 982 3 775 204 17 345 357 356 215	31 893 339 5 161 764 18 431 680 453 347	12 6
2320 15 700	- Heizöl, leicht (Erdöldestillat, 180°C bis 380°C, zur Erzeugung von Wärme oder Dampf) darunter zum Absatz bestimmt	t t 1000 EUR	* 18 517 023 18 517 023 2 101 552	18 715 958 18 715 958 2 303 455	17 324 370 17 324 370 2 549 092	18 18
2320 15 900	- Gas-/Dieselöl (nichtenergetisch) (schweres Destillat für den Einsatz in der erdölchemischen Industrie) darunter zum Absatz bestimmt	t t 1000 EUR	* . 77 708 24 736	2 2
2320 16 300	Mittelschwere Öle (ohne Flugturbinenkraftstoff (Kerosin) u.a. Leuchtöl) - Mittelschwere Öle als Raffinerie-Einsatzmaterial (mittelschweres halbverarbeitetes Destillat für den Einsatz in Raffinerien) darunter zum Absatz bestimmt	t t 1000 EUR	*	1 1
2320 16 500	- Mittelschweres Rohbenzin (mittelschweres Destillat für den Einsatz in der erdölchemischen Industrie) darunter zum Absatz bestimmt	t t 1000 EUR	* . . 177 847	4 4
2320 17 300	Heizöle, schwer (Schweröle) - als Raffinerie-Einsatzmaterial (Heizöl für den Einsatz in Raffinerien) darunter zum Absatz bestimmt	t t 1000 EUR	* . 527 278 4 943	902 160 551 267 5 745	1 310 772 896 180 10 099	10 6
2320 17 500	- mit niedrigem Schwefelgehalt (Schwefelgehalt von weniger als 1 GHT) darunter zum Absatz bestimmt	t t 1000 EUR	* . 6 314 245 317 982	6 875 062 6 602 087 370 594	7 931 182 7 560 217 433 985	18 18
2320 17 700	- mit hohem Schwefelgehalt (Schwefelgehalt von mehr als 1 GHT) darunter zum Absatz bestimmt	t t 1000 EUR	* . 4 295 909 356 776	4 344 338 358 722	4 723 130 354 072	11 11
2320 17 900	- nichtenergetisch (Heizöl für den Einsatz in der erdölchemischen Industrie) darunter zum Absatz bestimmt	t t 1000 EUR	* - - -	- - -	- - -	- -
2320 18 300	Schmieröle; andere Öle - Schmieröle als Raffinerie-Einsatzmaterial (Schmieröle für den Einsatz in Raffinerien) darunter zum Absatz bestimmt	t t 1000 EUR	* 222 154 222 154 109 699	234 779 234 779 112 887	451 749 451 749 166 049	7 7
2320 18 501	- Schmieröle (Flüssigdestillate, mit einem Mineralölgehalt von 70 GHT oder mehr, aus Rohöl, einschl. Motorenölen technischen Ölen und Schmierfetten) - Schmieröle, nichtenergetisch, für den Einsatz in der erdölchemischen Industrie darunter zum Absatz bestimmt	t t 1000 EUR	*	1 1
2320 18 502	- Motoren-, Kompressoren- und Turbinenöle	t 1000 EUR	426 239 692 482	476 605 687 660	563 760 479 951	13
2320 18 503	- Hydrauliköle	t 1000 EUR	150 273 143 065	123 477 117 649	143 782 110 841	16
2320 18 504	- Weißöle; Paraffinum liquidum	t 1000 EUR	133 430 101 601	136 562 127 216	173 947 94 738	10
2320 18 505	- Getriebeöle	t 1000 EUR	85 375 136 142	105 026 182 886	131 218 129 695	16
2320 18 506	- Metallbearbeitungs-, Formen- und Korrosionsschutzöle	t 1000 EUR	135 001 236 147	134 884 237 025	143 192 253 929	28
2320 18 507	- Elektro-Isolieröle	t 1000 EUR	. .	19 928 .	. .	6
2320 18 508	- Andere Schmieröle und Öle darunter zum Absatz bestimmt	t t 1000 EUR	* . 408 064 403 409	. 19 928 413 347 433 516	. . 435 124 380 487	32 32

5 Produktion nach Güterarten - Deutschland

Melde-Nr.	Bezeichnung	Einheit	2002	2003	2004	2004 Anzahl Unternehmen	
1	2	3	4	5	6	7	
	Gasförmige Kohlenwasserstoffe (ohne Erdgas), roh						
	Flüssiggas (LPG) (Gemisch aus leichten Kohlenwasserstoffen, durch erhöhten Druck in flüssigem Zustand erhalten)						
2320 21 200	- zur Verwendung als Kraft- oder Brennstoff (auch Propan, chemisch rein)	t	*	.	1 152 627	1 089 436	15
		TJ	*	.	52 995	.	
	darunter zum Absatz bestimmt	t		1 139 504	1 152 627	1 089 436	15
		TJ		52 421	52 995	50 060	
2320 21 300	- als Raffinerie-Einsatzmaterial (Propan/Butane für den Einsatz in Raffinerien) (auch Methan, chemisch rein)	1000 EUR		149 381	158 231	157 244	
		t	*	.	.	.	13
		TJ	*	.	.	.	
	darunter zum Absatz bestimmt	t		1 869 324	1 909 679	1 853 310	13
		TJ		85 668	87 554	85 360	
2320 21 700	- nichtenergetisch (Propan/Butane für den Einsatz in der erdölchemischen Industrie)	1000 EUR		173 856	162 369	206 765	
		t	*	.	.	.	2
		TJ	*	.	.	.	
	darunter zum Absatz bestimmt	t		.	.	.	2
		TJ		.	.	.	
2320 22 000	Raffineriegas (z.B. Ethylen, Propylen, Butylen, Butadien, verflüssigt u.a. rohe gasförmige Kohlenwasserstoffe, ohne Erdgas)	1000 EUR		.	.	.	
		t	*	6 196 029	6 403 077	6 377 087	21
		TJ	*	446 232	454 830	466 868	
	darunter zum Absatz bestimmt	t		5 131 582	5 007 168	4 746 787	21
		TJ		269 564	250 493	231 599	
		1000 EUR		664 631	625 649	604 216	
	Andere Mineralölserzeugnisse						
2320 31 000	- Vaseline; Paraffin, mikrokristallines Erdölwachs, paraffinische Rückstände ("slack wax"), Ozokerit, Montanwachs, Torfwachs, andere Mineralwachse	t	*	553 459	543 231	629 860	13
	darunter zum Absatz bestimmt	t		553 459	543 231	629 860	13
		1000 EUR		306 259	208 421	301 588	
2320 32 400	- Petrolkoks (schwarzes festes Erzeugnis, durch Kracken oder Karbonisation von Einsatzmaterial-Rückständen, bestehend aus Kohlenstoff 90 bis 95%)	t	*	.	.	.	11
		TJ	*	.	.	.	
	darunter zum Absatz bestimmt	t		1 575 298	1 686 591	1 650 856	10
		TJ		45 967	49 214	47 735	
	darunter Lohnarbeit	1000 EUR		65 236	58 519	56 687	
		t		1 137 570	1 223 347	1 176 320	5
		TJ		33 197	35 699	34 333	
		1000 EUR		10 296	7 914	7 186	
2320 32 500	- Bitumen aus Erdöl (schwarzes oder dunkelbraunes festes oder halbfestes dicht- und haftfähiges thermoplastisches Material)	t	*	.	.	.	13
	darunter zum Absatz bestimmt	t		3 535 962	3 576 045	3 398 430	12
		1000 EUR		238 623	235 634	190 220	
2320 32 700	Andere Rückstände aus Erdöl oder Öl aus bituminösen Mineralien	t	*	.	.	.	15
	darunter zum Absatz bestimmt	t		1 839 510	1 538 114	1 556 094	15
		1000 EUR		110 500	114 866	95 785	
2320 40 000	Ölabfälle (z.B. polychlorierte Biphenyle (PCB), polychlorierte Terphenyle (PCT) oder polybromierte Biphenyle (PBB) enthaltend)	t	*	-	-	-	-
	darunter zum Absatz bestimmt	t		-	-	-	-
		1000 EUR		-	-	-	-
	Spalt- und Brutstoffe						
	Radioaktive, chemische Elemente, radioaktive Isotope und ihre Verbindungen; Mischungen und Rückstände, die diese Erzeugnisse enthalten						
2330 11 000	Natürliches Uran und seine Verbindungen; Legierungen, Dispersionen usw., die natürliches Uran oder seine Verbindungen enthalten (EURATOM)	kg	*	-	-	-	-
	darunter zum Absatz bestimmt	kg		-	-	-	-
		1000 EUR		-	-	-	-
2330 12 000	An U 235 angereichertes Uran und seine Verbindungen; Plutonium und seine Verbindungen; Legierungen, Dispersionen usw., die an U 235 angereichertes Uran, Plutonium oder deren Verbindungen enthalten (EURATOM)	kg	*	.	.	.	2
	darunter zum Absatz bestimmt	kg		.	.	.	2
		1000 EUR		.	.	.	

5 Produktion nach Güterarten - Deutschland

Melde-Nr.	Bezeichnung	Einheit	2002	2003	2004	2004 Anzahl Unternehmen	
1	2	3	4	5	6	7	
2330 13 000	An U 235 abgereichertes Uran und seine Verbindungen; Thorium und seine Verbindungen; Legierungen, Dispersionen usw., die an U 235 abgereichertes Uran oder seine Verbindungen enthalten (EURATOM) darunter zum Absatz bestimmt	kg kg 1000 EUR	* - -	- - -	- - -	- - -	
2330 14 000	Andere radioaktive Elemente, Isotope und Verbindungen; Legierungen, Dispersionen usw., die diese Elemente enthalten; radioaktive Rückstände darunter zum Absatz bestimmt	GBq GBq 1000 EUR	*	1 1 .	
2330 20 000	Nicht bestrahlte Brennstoffelemente (EURATOM) darunter zum Absatz bestimmt	kg kg 1000 EUR	*	1 1 .	
2330 90 000	Wiederaufarbeitung von radioaktiven Brennelementen	1000 EUR	-	-	-	-	
2399 00 000	Veredlung von Erzeugnissen dieser Güterabteilung (ohne Wiederaufarbeitung von radioaktiven Brennelementen)	1000 EUR	.	.	.	1	
	Chemische Erzeugnisse						
	Edelgase, Wasserstoff, Stickstoff, Sauerstoff						
2411 11 200	- Argon darunter zum Absatz bestimmt	1000 m³ 1000 m³ 1000 EUR	* . .	188 296 . 123 546	203 371 . 133 700	208 151 . 133 470	9 9 .
2411 11 300	- Edelgase (ohne Argon) darunter zum Absatz bestimmt	1000 m³ 1000 m³ 1000 EUR	*	2 2 .
2411 11 500	- Wasserstoff darunter zum Absatz bestimmt	1000 m³ 1000 m³ 1000 EUR	* . .	3 343 210 1 137 882 91 738	3 736 158 1 047 471 92 239	3 380 868 1 166 045 97 411	24 20 .
2411 11 600	- Stickstoff darunter zum Absatz bestimmt	1000 m³ 1000 m³ 1000 EUR	* . .	4 720 294 . 234 521	5 358 177 4 646 509 256 548	5 530 318 . 259 131	13 12 .
2411 11 700	- Sauerstoff darunter zum Absatz bestimmt	1000 m³ 1000 m³ 1000 EUR	* . .	6 580 350 . 344 514	7 365 092 . 371 196	7 525 828 . 366 593	10 10 .
	Gasförmige anorganische Sauerstoffverbindungen der Nichtmetalle (ohne Schwefeldioxid)						
2411 12 300	- Kohlenstoffdioxid darunter zum Absatz bestimmt	t t 1000 EUR	* . .	370 811 . 37 341	422 403 . 42 407	410 544 . 55 196	6 6 .
2411 12 500	- Schwefeltrioxid, Diarsentrioxid darunter zum Absatz bestimmt	t t 1000 EUR	*	2 2 .
2411 12 700	- Stickstoffoxide darunter zum Absatz bestimmt	t t 1000 EUR	*	1 1 .
2411 12 900	- Andere anorganische Sauerstoffverbindungen der Nichtmetalle darunter zum Absatz bestimmt	t t 1000 EUR	*	486 548 . .	576 210 . .	3 3 .
2411 13 000	Flüssige Luft (einschl. von Edelgasen befreiter flüssiger Luft); Preßluft darunter zum Absatz bestimmt	t t 1000 EUR	* . .	433 232 . 2 392	432 509 . 2 348	428 266 . 2 468	4 3 .
	Farbstoffe und Pigmente						
2412 11 300	- Zinkoxid; Zinkperoxid darunter zum Absatz bestimmt	t t 1000 EUR	* . .	62 795 . 56 023	65 193 . 53 410	69 240 . 59 908	10 10 .
2412 11 500	- Titanoxide darunter zum Absatz bestimmt	t-TiO2 t-TiO2 1000 EUR	* . .	411 572 411 572 690 310	417 818 417 818 725 424	439 055 439 055 711 538	6 6 .
	Chromoxide und -hydroxide; Mangan-Orangemennige; oxide; Bleioxide; Mennige und Kupferoxide und -hydroxide						
2412 12 150	- Chromoxide und -hydroxide darunter zum Absatz bestimmt	t t 1000 EUR	*	2 2 .
2412 12 190	- Chromoxide und -hydroxide (ohne Chromtrioxid) darunter zum Absatz bestimmt	t t 1000 EUR	* . .	19 584 . 45 079	13 918 . 35 374	. . .	5 5 .

5 Produktion nach Güterarten - Deutschland

Melde-Nr.	Bezeichnung	Einheit	2002	2003	2004	2004 Anzahl Unternehmen
1	2	3	4	5	6	7
2412 12 350	- Manganoxide - - Mangandioxid darunter zum Absatz bestimmt	t t 1000 EUR	*	2 2
2412 12 390	- - Manganoxide (ohne Mangandioxid) darunter zum Absatz bestimmt	t t 1000 EUR	*	- -
2412 12 530	- Bleioxide; Mennige und Orangemennige - - Bleinnoxid (Lithargyrum, Massicot) darunter zum Absatz bestimmt	t t 1000 EUR	*	1 1
2412 12 550	- - Mennige und Orangemennige darunter zum Absatz bestimmt	t-PbO t-PbO 1000 EUR	* 22 608 22 608	25 769 25 769	. .	3 3
2412 12 570	- - Andere Bleioxide darunter zum Absatz bestimmt	t t 1000 EUR	* 52 350 52 350	39 899 39 899	35 372 35 372	4 4
2412 12 700	- Kupferoxide und -hydroxide darunter zum Absatz bestimmt	t t 1000 EUR	*	4 4
2412 13 130	Ausgewählte anorganische Basen; ausgewählte Metalloxide (einschl. Erdpigmenten, Metall- hydroxiden und -peroxiden, a.n.g.) - Eisenoxide und -hydroxide, Erd- pigmente - - Eisenoxide und -hydroxide darunter zum Absatz bestimmt	t t 1000 EUR	* . 225 211	522 578 230 122	. 244 055	12 12
2412 13 150	- - Erdpigmente (Geschönte Farberden) mit einem Gehalt an gebundenem Eisen von 70 GHT oder mehr, berechnet als Fe2O3 darunter zum Absatz bestimmt	t t 1000 EUR	* . 227 141	. . 223 679	. . 235 034	1 1
2412 13 300	- Cobaltoxide und -hydroxide; handelsübliche Cobaltoxide darunter zum Absatz bestimmt	t t 1000 EUR	* 213 213 4 671	2 2
2412 13 530	- Lithiumoxid und -hydroxid darunter zum Absatz bestimmt	t t 1000 EUR	*	1 1
2412 13 550	- - Vanadiumoxide und -hydroxide darunter zum Absatz bestimmt	t t 1000 EUR	*	2 2
2412 13 630	- Nickeloxide und -hydroxide, Germa- niioxide und Zirconiumdioxid - - Nickeloxide und -hydroxide darunter zum Absatz bestimmt	t t 1000 EUR	*	2 2
2412 13 650	- - Germaniumoxide und Zirconiumdioxid darunter zum Absatz bestimmt	t t 1000 EUR	*	2 2
2412 13 730	- Molybdänoxide und -hydroxide, Antimonoxide - - Molybdänoxide und -hydroxide darunter zum Absatz bestimmt	t t 1000 EUR	*	3 3
2412 13 750	- - Antimonoxide darunter zum Absatz bestimmt	t t 1000 EUR	* 409 409	. .	625 625	4 4
2412 13 900	- Andere anorganische Basen, weder in den Unterkategorien 2412 11 bis 2412 13 noch in der Unterkategorie 2413 15 genannt darunter zum Absatz bestimmt	t t 1000 EUR	* 15 926 58 948	19 356 63 354	19 765 19 765 63 699	10 10
2412 21 100	Farben und Farbstoffe; Gerbstoffe; Tannine und ihre Derivate Synthetische organische Farbmittel, auch chemisch einheitlich; Farbstoffe sowie Zubereitungen auf deren Grundlage; synthetische organische Erzeugnisse als fluores- zierende Aufheller; Farblacke und Zubereitungen auf deren Grundlage - Dispersionsfarbstoffe und Zubereitungen darunter zum Absatz bestimmt	t t 1000 EUR	* . 2 734	. . .	3 252 2 825 2 320	8 8
2412 21 200	- Säurefarbstoffe, auch metallisiert und Beizenfarbstoffe sowie Zubereitungen darunter zum Absatz bestimmt	t t 1000 EUR	* 15 035 13 653 94 941	15 946 14 320 92 666	15 936 14 227 87 509	19 19

5 Produktion nach Güterarten - Deutschland

Melde-Nr.	Bezeichnung	Einheit	2002	2003	2004	2004
						Anzahl
1	2	3	4	5	6	7
2412 21 300	- Basische Farbstoffe und Zubereitungen darunter zum Absatz bestimmt	t t 1000 EUR	* 16 222 14 332 80 257	14 627 .65 721	14 076 12 206 64 481	7 7
2412 21 400	- Direktfarbstoffe und Zubereitungen darunter zum Absatz bestimmt	t t 1000 EUR	* 19 618 18 857 60 332	20 566 19 323 59 298	19 678 18 563 55 625	11 11
2412 21 503	- Küpenfarbstoffe, Reaktivfarbstoffe, organische Pigmente sowie andere synthetische organische Farbstoffe und deren Zubereitungen	t t 1000 EUR	*	4 4
2412 21 509	- - Synthetische Lebensmittelfarben darunter zum Absatz bestimmt	t t 1000 EUR	* 151 708 131 503 1 417 148	149 668 127 699 1 295 962	527 189 501 649 1 336 587	25 25
2412 21 600	- - Andere Küpenfarbstoffe, Reaktivfarbstoffe, organische Pigmente sowie andere synthetische organische Farbstoffe und deren Zubereitungen darunter zum Absatz bestimmt	t t 1000 EUR	* 114 097 . 153 317	140 918 . 151 931	190 041 . 145 661	7 7
2412 21 700	- Synthetische organische Erzeugnisse als fluoreszierende Aufheller darunter zum Absatz bestimmt	t t 1000 EUR	*	3 3
2412 22 500	- Farblacke; Zubereitungen auf der Grundlage von Farblacken darunter zum Absatz bestimmt	t t 1000 EUR	*	3 3
2412 22 700	- Pflanzliche Gerbstoffauszüge; Tannine u. ihre Derivate; Farbstoffe pflanzlichen oder tierischen Ursprungs (ohne Tierisches Schwarz), auch chemisch einheitlich und Zubereitungen auf deren Grundlage	t t 1000 EUR	* 42 . 268	19 19 156	28 28 120	3 3
2412 23 300	- Farbstoffe pflanzlichen oder tierischen Ursprungs und Zubereitungen auf der Grundlage dieser Farbstoffe (auch natürliche Lebensmittelfarben; ohne Tierisches Schwarz) darunter zum Absatz bestimmt	t t 1000 EUR	* 2 360 . 28 283	2 271 2 271 27 897	1 701 1 701 22 465	5 5
2412 23 500	- Synthetische organische Gerbstoffe; anorganische Gerbstoffe, Gerbstoffzubereitungen, auch natürliche Gerbstoffe enthaltend; Enzymzubereitungen zum Vorgerben	t t 1000 EUR	* 33 908 . 36 966	27 388 . 30 358	30 975 27 434 32 092	7 7
2412 24 150	- Anorganische Gerbstoffe, Gerbstoffzubereitungen, auch natürliche Gerbstoffe enthaltend; Enzymzubereitungen zum Vorgerben darunter zum Absatz bestimmt	t t 1000 EUR	* 56 908 . 44 539	62 919 . 42 058	63 724 . 37 613	6 6
2412 24 190	- - mit einem Gehalt an Titandioxid von 80 GHT oder mehr darunter zum Absatz bestimmt	t-TiO2 t-TiO2 1000 EUR	* 8 077 8 077 44 997	8 040 8 040 44 245	8 427 . 45 371	6 6
2412 24 300	- - mit einem Gehalt an Titandioxid von weniger als 80 GHT darunter zum Absatz bestimmt	t-TiO2 t-TiO2 1000 EUR	* 14 594 . .	14 461 . 113 373	58 767 . 168 137	15 15
2412 24 500	- Pigmente und Zubereitungen auf der Grundlage von Chromverbindungen darunter zum Absatz bestimmt	t t 1000 EUR	* 2 487 . 8 984	2 182 . 9 457	2 894 . 11 350	6 6
2412 24 701	- Pigmente und Zubereitungen auf der Grundlage von Cadmiumverbindungen darunter zum Absatz bestimmt	t t 1000 EUR	* 16 16 206	2 2
2412 24 701	- Ultramarin, Lithopone und andere Pigmente und Zubereitungen, Magnetit; anorganische Erzeugnisse als Luminophore	t t 1000 EUR	* 10 708 . 39 935	12 089 . 21 575	. . 20 345	8 8

5 Produktion nach Güterarten - Deutschland

Melde-Nr.	Bezeichnung	Einheit	2002	2003	2004	2004 Anzahl Unternehmen
1	2	3	4	5	6	7
2412 24 702	- - Masterbatches, bunt (ohne solche auf der Grundlage von Titandioxid, Chrom oder Cadmiumverbindungen) darunter zum Absatz bestimmt	t t	. .	127 980 .	. 59 427	13 12
		1000 EUR	91 654	106 431	105 835	
2412 24 705	- - Masterbatches, a.n.g. (ohne solche auf der Grundlage von Titandioxid, Chrom oder Cadmiumverbindungen) darunter zum Absatz bestimmt	t t	3 3
		1000 EUR	.	.	18 883	
2412 24 709	- - Ultramarin, Lithopone u.a. Pigmente und Zubereitungen, Magnetit; anorganische Erzeugnisse als Luminophore, a.n.g. (ohne Masterbatches) darunter zum Absatz bestimmt	t t	87 457	11 10
		1000 EUR	89 098	72 469	82 386	
	Sonstige anorganische Grundstoffe und Chemikalien Halogene; Schwefel; Kohlenstoff; andere nicht gasförmige Nichtmetalle					
	- Halogene					
2413 11 110	- - Chlor darunter zum Absatz bestimmt	t t	3 716 939 1 706 553	3 768 553 2 281 605	3 896 177 2 389 496	11 8
		1000 EUR	213 093	328 890	346 943	
2413 11 130	- - Jod darunter zum Absatz bestimmt	t t	256	2 2
		1000 EUR	2 726	629	.	
2413 11 150	- - Fluor darunter zum Absatz bestimmt	t t	1 1
		1000 EUR	.	.	.	
2413 11 170	- - Brom darunter zum Absatz bestimmt	t t	1 1
		1000 EUR	.	.	.	
2413 11 200	- Sublimierter oder gefällter Schwefel; kolloider Schwefel darunter zum Absatz bestimmt	t t	1 422 950 1 422 950	1 599 925 1 599 925	1 544 852 1 544 852	15 15
		1000 EUR	28 673	15 938	17 562	
2413 11 300	- Ruß darunter zum Absatz bestimmt	t t	338 592 338 592	348 318 348 318	339 765 339 765	8 8
		1000 EUR	294 298	305 083	299 357	
2413 11 400	- Bor; Tellur darunter zum Absatz bestimmt	t t	. .	25 .	. .	2 2
		1000 EUR	.	.	.	
2413 11 530	- Silicium - mit einem Gehalt an Silicium von 99,99 GHT oder mehr darunter zum Absatz bestimmt	t t	1 1
		1000 EUR	.	.	.	
2413 11 550	- - mit einem Gehalt an Silicium von weniger als 99,99 GHT darunter zum Absatz bestimmt	t t	30 665 30 665	3 3
		1000 EUR	37 351	.	43 435	
2413 11 600	- Phosphor darunter zum Absatz bestimmt	t t
		1000 EUR	.	.	.	
2413 11 700	- Arsen darunter zum Absatz bestimmt	t t	2 2
		1000 EUR	.	.	.	
2413 11 900	- Selen darunter zum Absatz bestimmt	t t	. .	661 .	. .	2 2
		1000 EUR	.	.	.	
	Halogen- oder Schwefelverbindungen der Nichtmetalle					
	- Halogenide und Halogenoxide der Nichtmetalle					
2413 12 350	- - Chloride und Chloridoxide des Phosphors darunter zum Absatz bestimmt	t t	131 591 .	114 813 .	146 221 .	6 6
		1000 EUR	33 959	29 605	31 754	
2413 12 370	- - Halogenide und Halogenoxide der Nichtmetalle (ohne Chloride und Chloridoxide des Phosphors) darunter zum Absatz bestimmt	t t	471 966 .	532 725 .	416 166 89 942	7 7
		1000 EUR	70 367	74 556	86 744	
2413 12 500	- Kohlenstoffdisulfid darunter zum Absatz bestimmt	t t	1 1
		1000 EUR	.	.	.	
2413 12 700	- Sulfide der Nichtmetalle (ohne Kohlenstoffdisulfid); handelsübliches Phosphortrisulfid darunter zum Absatz bestimmt	t t	1 1
		1000 EUR	.	.	.	

5 Produktion nach Güterarten - Deutschland

Melde-Nr.	Bezeichnung	Einheit	2002	2003	2004	2004 Anzahl Unternehmen
1	2	3	4	5	6	7
	Alkalimetalle, Erdalkalimetalle; Seltenerdmetalle; Scandium und Yttrium, auch untereinander gemischt od. miteinander legiert; Quecksilber - Alkalimetalle					
2413 13 250	- - Natrium darunter zum Absatz bestimmt	t t 1000 EUR	* - -	- - -	. - -	1 - -
2413 13 290	- - Alkalimetalle (ohne Natrium) darunter zum Absatz bestimmt	t t 1000 EUR	* - -	- - -	- - -	- - -
2413 13 300	- Calcium darunter zum Absatz bestimmt	t t 1000 EUR	* - -	- - -	- - -	- - -
2413 13 500	- Strontium und Barium darunter zum Absatz bestimmt	t t 1000 EUR	* - -	- - -	- - -	- - -
2413 13 700	- Seltenerdmetalle, Scandium und Yttrium darunter zum Absatz bestimmt	t t 1000 EUR	* - -	- - -	- - -	- - -
2413 13 800	- Quecksilber darunter zum Absatz bestimmt	t t 1000 EUR	* . .	- - .	- - .	1 1 .
	Anorganische Säuren (ohne Salpeter- säure, Nitriersäuren); nicht gas- förmige anorganische Sauerstoffver- bindungen der Nichtmetalle - Chlorwasserstoff (Salzsäure), Chloroschwefelsäure					
2413 14 130	- - Chlorwasserstoff (Salzsäure) darunter zum Absatz bestimmt	t-HCl t-HCl 1000 EUR	* 2 002 226 676 196	1 873 919 825 527 75 030	1 974 275 1 102 019 77 370	26 25 .
2413 14 150	- - Chloroschwefelsäure darunter zum Absatz bestimmt	t t 1000 EUR	*	1 1 .
2413 14 330	- - Schwefelsäure, Oleum darunter zum Absatz bestimmt	t-SO2 t-SO2 1000 EUR	* 2 729 413 1 640 300	2 750 091 1 535 559 48 780	3 374 391 1 799 670 71 867	24 22 .
2413 14 350	- - Oleum darunter zum Absatz bestimmt	t-SO2 t-SO2 1000 EUR	* 595 877 92 015	888 750 129 648 15 100	843 859 116 578 13 116	7 6 .
2413 14 530	- - Diphosphorpentoxid, Phosphorsäure und Polyphosphorsäuren darunter zum Absatz bestimmt	t-P2O5 t-P2O5 1000 EUR	*	2 2 .
2413 14 550	- - Phosphorsäure und Polyphosphorsäuren darunter zum Absatz bestimmt	t-P2O5 t-P2O5 1000 EUR	* 34 486 26 703	32 569 18 706	37 810 23 890	10 9 .
2413 14 600	- Boroxide; Borsäuren; andere anorganische Säuren (ohne Fluorwasserstoff) darunter zum Absatz bestimmt	t t 1000 EUR	* 168 250 128 296	176 837 145 003 62 394	168 841 131 660 64 339	7 7 .
2413 14 730	- - Fluorwasserstoff (Flußsäure) darunter zum Absatz bestimmt	t-HF t-HF 1000 EUR	* 137 104 75 567	122 865 78 014 232 920	182 400 90 623 237 311	7 7 16
2413 14 750	- - Siliciumdioxid darunter zum Absatz bestimmt	t-SiO2 t-SiO2 1000 EUR	* 227 623 212 899	232 920 219 756 307 240	237 311 224 310 306 874	16 16 .
2413 14 770	- - Schwefeldioxid darunter zum Absatz bestimmt	t-SO2 t-SO2 1000 EUR	* 217 817 .	149 255 . .	257 166 . .	3 2 .
	Hydroxide und Peroxide des Natriums, Kaliums oder Magnesiums; Oxide, Hy- droxide und Peroxide des Strontiums oder Bariums; Aluminiumhydroxid; Hydrazin und Hydroxylamin und ihre anorganischen Salze - Natriumhydroxid					
2413 15 250	- - fest (Ätznatron) darunter zum Absatz bestimmt	t-NaOH t-NaOH 1000 EUR	* . 18 046	. . 15 055	. . 12 864	3 3 .
2413 15 270	- - in wäßriger Lösung (Natronlauge) darunter zum Absatz bestimmt	t-NaOH t-NaOH 1000 EUR	* 3 791 584 2 647 500	3 820 635 2 662 444 331 709	4 113 208 2 587 169 275 780	24 22 .
2413 15 350	- - Kaliumhydroxid darunter zum Absatz bestimmt	t-KOH t-KOH 1000 EUR	* . 7 483	1 183 1 183	2 2 .
2413 15 370	- - in wäßriger Lösung (Kalilauge) darunter zum Absatz bestimmt	t-KOH t-KOH 1000 EUR	* 130 788 33 567	. . 41 201	161 117 . 36 787	6 5 .

5 Produktion nach Güterarten - Deutschland

Melde-Nr.	Bezeichnung	Einheit	2002	2003	2004	2004 Anzahl Unternehmen
1	2	3	4	5	6	7
2413 15 500	- Peroxide des Natriums oder des Kaliums darunter zum Absatz bestimmt	t t 1000 EUR	* . -	1 1 .
2413 15 600	- Magnesiumhydroxid und -peroxid; Oxide, Hydroxide und Peroxide des Strontiums oder des Bariums darunter zum Absatz bestimmt	t t 1000 EUR	* . 6 132	. 5 274 5 864	. 5 672 5 901	7 7 9
2413 15 700	- Aluminiumhydroxid darunter zum Absatz bestimmt	t-AL2O3 t-AL2O3 1000 EUR	* . 1 029 214	. . 1 051 409	. . 1 173 638	9 9 .
2413 15 800	- Hydrazin und Hydroxylamin und ihre anorganischen Salze darunter zum Absatz bestimmt	t t 1000 EUR	* . 78 938	. . 56 781	. . 141 952	7 7 .
	Fluoride, Fluorosilikate, -aluminat und andere komplexe Fluorosalze; Chloride (ohne Ammoniumchlorid), Chloridoxide, Chloridhydroxide; Bromide, Bromidoxide; Jodide, Jodidoxide					
2413 21 100	- Fluoride; Fluorosilikate, Fluoroaluminat und andere komplexe Fluorosalze darunter zum Absatz bestimmt	t-F t-F 1000 EUR	* . 30 700	. . 29 975	. . 56 617	9 9 .
2413 21 300	- Chloride (ohne Ammoniumchlorid) darunter zum Absatz bestimmt	t t 1000 EUR	* . 477 424	. . 452 002	. . 552 583	24 21 .
2413 21 500	- Chloridoxide und Chloridhydroxide darunter zum Absatz bestimmt	t t 1000 EUR	* . 38 046	. . 38 037	. . 35 959	5 5 .
2413 21 700	- Bromide und Bromidoxide, Jodide und Jodidoxide darunter zum Absatz bestimmt	t t 1000 EUR	* . 413	. . 388	. . 248	5 5 .
	Hypochlorite, Chlorite, Hypobromite, Chlorate, Perchlorate, Bromate und Perbromate, Jodate und Perjodate					
2413 22 350	- Hypochlorite; handelsübliches Calciumhypochlorit; Chlorite; Hypobromite - - Calciumhypochlorite (einschl. handelsüblichen Calciumhypochlorit) darunter zum Absatz bestimmt	t-Cl t-Cl 1000 EUR	*	1 1 .
2413 22 390	- - Andere Hypochlorite; Chlorite; Hypobromite darunter zum Absatz bestimmt	t-Cl t-Cl 1000 EUR	* . 23 258	. . 4 728	. . 9 076	6 5 .
	- Chlorate und Perchlorate; Bromate und Perbromate; Jodate und Perjodate					
2413 22 550	- - Natriumchlorat darunter zum Absatz bestimmt	t t 1000 EUR	* . -	. . -	. . -	- - .
2413 22 590	- - Andere Chlorate; Perchlorate; Bromate und Perbromate; Jodate und Perjodate darunter zum Absatz bestimmt	t t 1000 EUR	* . 209	. . 221	. . 194	3 3 .
	Sulfide; Polysulfide; Dithionite und Sulfoxylate; Sulfite; Thiosulfate; Sulfate; Alaune; Persulfate					
2413 31 130	- Sulfide; Polysulfide darunter zum Absatz bestimmt	t-S t-S 1000 EUR	* . 13 686	. . 11 073	. . 9 626	7 7 .
2413 31 150	- - Dithionite; Sulfoxylate darunter zum Absatz bestimmt	t t 1000 EUR	* 59 008	. . 59 881	3 3 .
	- Sulfite; Thiosulfate					
2413 31 330	- - Sulfite darunter zum Absatz bestimmt	t-Na2S2O5 t-Na2S2O5 1000 EUR	* . 220 678	. . 184 912	. . 258 836	5 5 .
2413 31 350	- - Thiosulfate darunter zum Absatz bestimmt	t t 1000 EUR	* . 35 458	. . 33 906	. . 34 385	4 4 .
	- Sulfate					
2413 31 530	- - Aluminiumsulfat, berechnet auf 17 - 18 % AL2O3 darunter zum Absatz bestimmt	kg-AL2O3 kg-AL2O3 1000 EUR	* . 18 744 156	. . 17 031 413	. . 19 982 541	5 5 .
2413 31 550	- - Bariumsulfat darunter zum Absatz bestimmt	t t 1000 EUR	*	2 2 .
2413 31 570	- - Andere Sulfate darunter zum Absatz bestimmt	t t 1000 EUR	* . 515 253	. . 541 027	. . 713 556	18 15 .

5 Produktion nach Güterarten - Deutschland

Melde-Nr.	Bezeichnung	Einheit	2002	2003	2004	2004 Anzahl Unternehmen
1	2	3	4	5	6	7
2413 31 730	- Alaune; Peroxosulfate (Persulfate) - Alaune darunter zum Absatz bestimmt	t t 1000 EUR	* . 1 577	1 251 1 251 1 059	923 923 790	3 3 3
2413 31 750	- Peroxosulfate (Persulfate) darunter zum Absatz bestimmt	t t 1000 EUR	*	2 2 .
2413 32 100	Nitrate (ohne Kalium-, Natrium- und Ammoniumnitrat); Phosphinate (Hypophosphite), Phosphonate (Phosphite), Phosphate und Polyphosphate - Nitrate (ohne Kalium-, Natrium- und Ammoniumnitrat) darunter zum Absatz bestimmt	t-N t-N 1000 EUR	* . 5 064	8 128 . 5 184	. . 6 795	8 8 .
2413 32 200	- Phosphinate (Hypophosphite), Phosphonate (Phosphite) darunter zum Absatz bestimmt	t t 1000 EUR	* . 1 947	363 363 2 200	451 451 2 524	5 5 .
2413 32 300	- Mononatriumdihydrogenphosphat und Dinatriumhydrogenphosphat darunter zum Absatz bestimmt	t-P2O5 t-P2O5 1000 EUR	* 14 815	. . 15 089	4 4 .
2413 32 400	- Calciumhydrogenorthophosphat (Dicalciumphosphat) darunter zum Absatz bestimmt	t-P2O5 t-P2O5 1000 EUR	*	24 995 24 995 .	3 3 .
2413 32 500	- Trinatrium-, Kalium- und Calciumphosphate (ohne Calciumhydrogenorthophosphat), Polyphosphate (ohne Natriumtriphosphat) u.a. Phosphate darunter zum Absatz bestimmt	t-P2O5 t-P2O5 1000 EUR	* . 131 256	67 912 67 912 126 122	75 862 . 134 517	8 8 .
2413 32 600	- Triammoniumphosphat darunter zum Absatz bestimmt	t t 1000 EUR	*
2413 32 700	- Natriumtriphosphat (Natriumtripolyphosphat) darunter zum Absatz bestimmt	t-P2O5 t-P2O5 1000 EUR	* . 12 850	8 901 8 901 9 734	7 915 7 915 8 945	5 5 .
2413 33 103	Carbonate (ohne Ammoniumcarbonat); Peroxocarbonate (Percarbonate) - Dinatriumcarbonat (Soda) - in Pulverform mit einer Schüttdichte von weniger als 700 g/l darunter zum Absatz bestimmt	t-Na2CO3 t-Na2CO3 1000 EUR	* . 1 512 025	1 493 413 393 933 52 689	1 438 433 365 232 50 035	5 5 .
2413 33 109	- Anderes Dinatriumcarbonat (Soda) darunter zum Absatz bestimmt	t-Na2CO3 t-Na2CO3 1000 EUR	* . 1 105 739	1 181 544 1 044 930 138 718	1 136 289 1 047 941 133 659	12 10 .
2413 33 200	- Natriumhydrogencarbonat (Natriumbicarbonat) darunter zum Absatz bestimmt	t t 1000 EUR	* . 83 327	. . 85 489	. . 82 406	6 5 .
2413 33 300	- Kaliumcarbonate darunter zum Absatz bestimmt	t-K2CO3 t-K2CO3 1000 EUR	* . 71 976	. . .	20 633 . .	3 2 .
2413 33 400	- Calciumcarbonat darunter zum Absatz bestimmt	t t 1000 EUR	* . 150 152	164 642 161 690 37 896	172 749 172 749 38 268	6 6 .
2413 33 500	- Bariumcarbonat darunter zum Absatz bestimmt	t-BaCO3 t-BaCO3 1000 EUR	*	3 3 .
2413 33 600	- Bleicarbonat darunter zum Absatz bestimmt	t t 1000 EUR	*	1 1 .
2413 33 710	- Andere Carbonate (ohne Ammoniumcarbonat) und Peroxocarbonate (Percarbonate), a.n.g. - Lithiumcarbonate darunter zum Absatz bestimmt	t t 1000 EUR	*	1 1 .
2413 33 730	- Strontiumcarbonat darunter zum Absatz bestimmt	t t 1000 EUR	*	3 3 .
2413 33 790	- Andere Carbonate (z.B. Magnesium-, Kupfer-, Peroxocarbonate (Percarbonate)) darunter zum Absatz bestimmt	t t 1000 EUR	* . .	120 593 . 77 210	105 874 . 70 608	10 10 .
2413 41 100	Salze der Säuren der Metalloxide oder Metallperoxide; Edelmetalle in kolloidalem Zustand; anorganische oder organische Verbindungen der Edelmetalle, auch chemisch nicht einheitlich; Edelmetallanaloga - Aluminate darunter zum Absatz bestimmt	t t 1000 EUR	* . 43 988	49 321 49 321 7 898	53 665 53 665 8 576	5 5 .

5 Produktion nach Güterarten - Deutschland

Melde-Nr.	Bezeichnung	Einheit	2002	2003	2004	2004	
			4	5	6	Anzahl Unternehmen	
1	2	3	4	5	6	7	
2413 41 200	- Zink- oder Bleichromate darunter zum Absatz bestimmt	t t 1000 EUR	*	3 3 3
2413 41 300	- Chromate und Dichromate (ohne Zink- oder Bleichromate), Peroxo-chromate darunter zum Absatz bestimmt	t t 1000 EUR	* 1 455	30 30 450	. . .	3 2 .
2413 41 400	- Manganite, Manganate und Permanganate	t 1000 EUR 1 496	. .	3 .
2413 41 500	- Molybdate	t 1000 EUR	4 .
2413 41 600	- Wolframate	t 1000 EUR	3 .
2413 41 700	- Andere Salze der Säuren der Metalloxide oder Metallperoxide	t 1000 EUR
	- Edelmetalle in kolloidem Zustand; anorganische oder organische Verbindungen der Edelmetalle, auch chemisch nicht einheitlich; Edelmetallamalgame	t 1000 EUR	30 992 47 055	11 810 21 639	15 206 24 326		13
2413 41 830	- Silbernitrat	t 1000 EUR	100 719	115 849	101 723		3
2413 41 850	- Edelmetalle in kolloidem Zustand; andere anorganische oder organische Verbindungen der Edelmetalle, auch chemisch nicht einheitlich; Edelmetallamalgame (ohne Silbernitrat)	t 1000 EUR	436 66 571	1 292 62 611	1 287 72 241		8
2413 42 500	Destilliertes Wasser, Leitfähig- keitswasser; andere anorganische Verbindungen, Amalgame von anderen Metallen als Edelmetallen - Destilliertes Wasser, Leitfähigkeitswasser oder Wasser von gleicher Reinheit	t 1000 EUR	139 676 9 832	159 170 20 355	181 764 24 189		14
2413 42 900	- Andere anorganische Verbindungen; Amalgame von anderen Metallen als Edelmetallen	t 1000 EUR		3
2413 51 000	Isotope (ohne radioaktive Isotope); anorganische oder organische Verbindungen dieser Isotope, auch chemisch nicht einheitlich	t 1000 EUR	- -	- -	- -		-
2413 52 200	Cyanide, Cyanidoxide und komplexe Cyanide; Fulminate, Cyanate und Thiocyanate; Silicate (ohne Fluoro- silicate); Borate, Peroxoborate; andere Salze der anorganischen Säuren, Peroxosäuren (ohne Azide) - Cyanide, Cyanidoxide und komplexe Cyanide darunter zum Absatz bestimmt	t t 1000 EUR	* 35 695 .	37 174 .	35 739 .		7 6
2413 52 300	- Fulminate, Cyanate und Thiocyanate darunter zum Absatz bestimmt	t t 1000 EUR	* 11 977 11 977	13 577 13 577	12 293 12 293		6 6
2413 52 400	- Silicate (einschl. handelsüblicher Silicate der Alkalimetalle) darunter zum Absatz bestimmt	t-SiO2 t-SiO2 1000 EUR	* 613 926 .	1 068 366 .	1 024 429 .		14 12
2413 52 500	- Borate darunter zum Absatz bestimmt	t-B2O3 t-B2O3 1000 EUR	* 141 256 39	148 010 60	153 908 .		2 2
2413 52 600	- Peroxoborate (Perborate) darunter zum Absatz bestimmt	t-B2O3 t-B2O3 1000 EUR	* . .	790 .	. .		1 1
2413 52 700	- Doppelsilicate oder komplexe Silicate darunter zum Absatz bestimmt	t t 1000 EUR	*		7 7
2413 52 900	- Andere Salze der anorganischen Säuren oder Peroxosäuren (ohne Azide) darunter zum Absatz bestimmt	t t 1000 EUR	* 794 .	702 .	861 .		5 5
2413 53 000	Wasserstoffperoxid, auch mit Hamstoff verfestigt darunter zum Absatz bestimmt	t-H2O2 t-H2O2 1000 EUR	* 218 744 .	211 933 144 956	228 615 157 706		7 7
2413 54 300	Phosphide, Carbide, Hydride, Nitri- de, Azide, Silicide und Boride - Phosphide, auch chemisch nicht einheitlich (ohne Ferrophosphor) darunter zum Absatz bestimmt	t t 1000 EUR	* - .	- .	- .		- -

5 Produktion nach Güterarten - Deutschland

Melde-Nr.	Bezeichnung	Einheit	2002	2003	2004	2004 Anzahl Unternehmen	
1	2	3	4	5	6	7	
2413 54 500	- Carbide, auch chemisch nicht einheitlich darunter zum Absatz bestimmt	t t	* .	127 305 .	176 328 .	192 533 .	5 5
2413 54 700	- Hydride, Nitride, Azide, Silicide und Boride, auch chemisch nicht einheitlich	1000 EUR	160 790	159 514	180 723	5	
2413 55 000	Anorganische oder organische Verbindungen der Seltenen Erden (einschl. der Lanthaniden) oder Mischungen derselben	t 1000 EUR	1 443 43 579	1 707 40 804	1 295 32 772	5	
2413 56 000	Raffiniertes Schwefel (ohne sublimierten, gefällten und kolloiden Schwefel)	t 1000 EUR	8 462	230 7 131	159 9 099	4	
2413 57 000	Schwefelkiesabbrände	t 1000 EUR	.	.	.	1	
2413 58 500	- Piezoelektrischer Quarz, auch bearbeitet, andere synthetische oder rekonstituierte Steine, roh oder nur gesägt oder grob geformt, jedoch weder aufgereiht noch montiert oder gefasst	t 1000 EUR	.	.	.	-	
2413 58 700	- Piezoelektrischer Quarz, auch bearbeitet	g 1000 EUR	- .	- .	- .	-	
2414 11 200	- Andere synthetische oder rekonstituierte Steine	g 1000 EUR	8 880 318 2 221	.	.	2	
2414 11 300	Sonstige organische Grundstoffe und Chemikalien	t 1000 EUR	.	.	.	5	
2414 11 400	- Acyclische Kohlenwasserstoffe, gesättigt darunter zum Absatz bestimmt	t t	* .	.	.	5 5	
2414 11 500	- Ethylen (mit einem Reinheitsgrad von mehr als 95 %) darunter zum Absatz bestimmt	t t	* .	.	.	8 8	
2414 11 600	- Propen (Propylen) (mit einem Reinheitsgrad von mehr als 90 %) darunter zum Absatz bestimmt	t t	* .	.	.	11 10	
2414 11 700	- Buten (Butylen) und seine Isomere (mit einem Reinheitsgrad von mehr als 90 %) darunter zum Absatz bestimmt	t t	* .	.	.	6 6	
2414 11 800	- Buta-1,3-dien und Isopren	t t	* .	.	.	6 6	
2414 11 900	- Buta-1,3-dien darunter zum Absatz bestimmt	t t	* .	.	.	6 6	
2414 12 000	- Isopren (mit einem Reinheitsgrad von mehr als 95 %) darunter zum Absatz bestimmt	t t	* .	.	.	- -	
2414 12 100	- Andere ungesättigte acyclische Kohlenwasserstoffe darunter zum Absatz bestimmt	t t	* .	.	.	14 13	
2414 12 200	Cyclische Kohlenwasserstoffe	t t	* .	.	.	4 4	
2414 12 300	- Alicyclische Kohlenwasserstoffe	t t	* .	.	.	8 8	
2414 12 400	- Cyclohexan darunter zum Absatz bestimmt	t t	* .	.	.	8 8	
2414 12 500	- Andere alicyclische Kohlenwasserstoffe darunter zum Absatz bestimmt	t t	* .	.	.	8 8	
2414 12 600	- Benzol, Toluol, mit einem Reinheitsgrad von 95 % oder mehr	t t	* .	.	.	12 11	
2414 12 700	- Benzol darunter zum Absatz bestimmt	t t	* .	.	.	13 11	
2414 12 800	- Toluol darunter zum Absatz bestimmt	t t	* .	.	.	13 11	
2414 12 900	- Xylole, mit einem Reinheitsgrad von 95 % oder mehr	t t	* .	.	.	5 5	
2414 13 000	- o-Xylol darunter zum Absatz bestimmt	t t	* .	.	.	5 5	
2414 13 100	- p-Xylol darunter zum Absatz bestimmt	t t	* .	.	.	5 5	
2414 13 200	- m-Xylol und Xylol-Isomeremischungen darunter zum Absatz bestimmt	t t	* .	.	.	7 7	
2414 13 300	- Styrol darunter zum Absatz bestimmt	t t	* .	.	.	5 5	

5 Produktion nach Güterarten - Deutschland

Melde-Nr.	Bezeichnung	Einheit	2002	2003	2004	2004 Anzahl Unternehmen
1	2	3	4	5	6	7
2414 12 600	- Ethylbenzol darunter zum Absatz bestimmt	t t	* 768 783	911 494	857 863	4 4
2414 12 700	- Cumol darunter zum Absatz bestimmt	1000 EUR t t	* 44 661 879 122	52 156 982 717	38 285 999 636	3 3
2414 12 800	- Naphthalin und Anthracen (Naphthalin mit einem Erstarungspunkt von mindestens 79,4 Grad C; Anthracen, mit einem Reinheitsgrad von 90 % oder mehr) darunter zum Absatz bestimmt	t t 1000 EUR	*	4 4
2414 12 900	- Biphenyl und Terphenyle; andere aromatische Kohlenwasserstoffe darunter zum Absatz bestimmt	t t 1000 EUR	* 186 890 76 945	376 391 94 412	411 245 105 158	17 16
2414 13 130	- Chlorderivate der acyclischen Kohlenwasserstoffe - Chlormethan (Methylchlorid) und Chlorethan (Ethylchlorid), Dichlormethan (Methylenchlorid) - Chlormethan (Methylchlorid) und Chlorethan (Ethylchlorid) darunter zum Absatz bestimmt	t t 1000 EUR	* 183 847 144 044	183 721 159 136	187 971 .	5 5
2414 13 150	- - Dichlormethan (Methylenchlorid) darunter zum Absatz bestimmt	t t 1000 EUR	* 86 643 24 604	92 892 23 215	97 980 97 980	6 6
2414 13 230	- Chloroform (Trichlormethan), Kohlenstofftetrachlorid (Tetrachlorkohlenstoff) - Chloroform (Trichlormethan) darunter zum Absatz bestimmt	t t 1000 EUR	* 68 880 68 880	73 545 73 545	83 823 83 823	4 4
2414 13 250	- - Kohlenstofftetrachlorid (Tetrachlorkohlenstoff) darunter zum Absatz bestimmt	t t 1000 EUR	*	2 2
2414 13 530	- - 1,2-Dichlorethan (Ethylendichlorid) darunter zum Absatz bestimmt	t t 1000 EUR	* 3 188 715 584 297	3 184 280 919 692	3 276 355 870 954	7 4
2414 13 570	- - Andere gesättigte Chlorderivate der acyclischen Kohlenwasserstoffe, a.n.g. darunter zum Absatz bestimmt	t t 1000 EUR	* 9 286 18 566	8 785 17 275	10 371 10 371 17 930	7 7
2414 13 710	- ungesättigte Chlorderivate der acyclischen Kohlenwasserstoffe - - Vinylchlorid (Chloretylen) darunter zum Absatz bestimmt	t t 1000 EUR	* 2 189 334 966 066	2 117 842 856 710	2 239 751 387 792	5 4
2414 13 730	- - Trichlorethylen darunter zum Absatz bestimmt	t t 1000 EUR	*	3 3
2414 13 750	- - Tetrachlorethylen (Perchlorethylen) darunter zum Absatz bestimmt	t t 1000 EUR	*	3 3
2414 13 790	- - Andere ungesättigte Chlorderivate der acyclischen Kohlenwasserstoffe darunter zum Absatz bestimmt	t t 1000 EUR	* 279 862 .	286 118 17 837	217 325 21 115 21 149	6 4
2414 14 500	- Sulfo-, Nitro- oder Nitrosoderivate der Kohlenwasserstoffe, auch halogeniert - nur Sulfogruppen enthaltende Derivate der Kohlenwasserstoffe, ihre Salze und ihre Ethylester darunter zum Absatz bestimmt	t t 1000 EUR	* 12 501 13 641	10 764 13 546	16 338 18 403	9 9
2414 14 700	- nur Nitro- oder nur Nitrosogruppen enthaltende Derivate der Kohlenwasserstoffe darunter zum Absatz bestimmt	t t 1000 EUR	* . .	. 26 328	881 590 27 233 21 593	3 3
2414 14 900	- Andere Sulfo-, Nitro- oder Nitrosoderivate der Kohlenwasserstoffe, auch halogeniert darunter zum Absatz bestimmt	t t 1000 EUR	* 22 030 38 845	25 990 33 292	. 30 044	8 8
2414 15 100	- Andere Halogenderivate der Kohlenwasserstoffe (ohne Sulfo-, Nitro- oder Nitrosoderivate) - Fluor-, Brom- oder Jodderivate der acyclischen Kohlenwasserstoffe	t 1000 EUR	18 265 97 531	118 048	84 272	3

5 Produktion nach Güterarten - Deutschland

Melde-Nr.	Bezeichnung	Einheit	2002	2003	2004	2004 Anzahl Unternehmen
1	2	3	4	5	6	7
2414 15 300	- Halogenderivate der acyclischen Kohlenwasserstoffe mit zwei oder mehr verschiedenen Halogenen	t 1000 EUR	34 938 .	36 467 .	30 981 .	3
	- Halogenderivate der alicyclischen Kohlenwasserstoffe	t 1000 EUR	- .	- .	- .	-
2414 15 530	- 1,2,3,4,5,6-Hexachlorcyclohexan	t 1000 EUR	- .	- .	- .	-
2414 15 590	- Andere Halogenderivate der alicyclischen Kohlenwasserstoffe (ohne 1,2,3,4,5,6-Hexachlorcyclohexan)	t 1000 EUR	3 138	3
	- Halogenderivate der aromatischen Kohlenwasserstoffe	t 1000 EUR	. .	35 043 22 027	. .	2
2414 15 730	- Chlorbenzol, o-Dichlorbenzol und p-Dichlorbenzol	t 1000 EUR	. .	35 043 22 027	. .	2
2414 15 750	- Hexachlorbenzol und DDT (1,1,1-Trichlor-2,2-bis(p-chlorphenyl)-ethan)	t 1000 EUR	- .	- .	- .	-
2414 15 790	- Andere Halogenderivate der aromatischen Kohlenwasserstoffe	t 1000 EUR	127 996 .	36 906 165 304	148 166 .	12
2414 21 000	Technische Fettalkohole	t 1000 EUR	201 617 .	215 654 .	225 745 .	8
	darunter zum Absatz bestimmt	t 1000 EUR	8
	Acyclische einwertige Alkohole	t 1000 EUR	139 116 .	143 866 .	165 317 .	8
2414 22 100	- Methanol (Methylalkohol)	t 1000 EUR	1 843 285 .	2 008 075 .	1 822 267 .	13
	darunter zum Absatz bestimmt	t 1000 EUR	1 092 802 .	1 227 179 .	1 304 099 .	13
2414 22 200	- Propan-1-ol (Propylalkohol) und Propan-2-ol (Isopropylalkohol)	t 1000 EUR	9
	darunter zum Absatz bestimmt	t 1000 EUR	9
2414 22 300	- Butan-1-ol (n-Butylalkohol)	t 1000 EUR	515 576 .	490 788 .	535 179 .	6
	darunter zum Absatz bestimmt	t 1000 EUR	6
2414 22 400	- Andere Butanole	t 1000 EUR	88 162 .	86 082 .	60 182 .	5
	darunter zum Absatz bestimmt	t 1000 EUR	5
2414 22 500	- Pentanol (Amylalkohol) und seine Isomere	t 1000 EUR	13 101 .	13 887 .	9 418 .	4
	darunter zum Absatz bestimmt	t 1000 EUR	10 084 .	11 228 .	. .	4
	- Octanol und seine Isomere und andere einwertige gesättigte Alkohole	t 1000 EUR	425 995 .	381 557 .	348 610 .	5
2414 22 630	- Octanol (Octylalkohol) und seine Isomere	t 1000 EUR	202 348 .	204 948 .	182 868 .	5
	darunter zum Absatz bestimmt	t 1000 EUR	123 723 .	126 377 .	182 868 .	5
2414 22 690	- Andere einwertige gesättigte Alkohole (z.B. Lauryl-, Cetyl- und Stearylalkohol)	t 1000 EUR	280 791 .	393 836 .	418 747 .	15
	darunter zum Absatz bestimmt	t 1000 EUR	156 467 .	208 208 .	249 861 .	14
2414 22 730	- Einwertige ungesättigte Alkohole	t 1000 EUR	3
	- Acyclische Terpenalkohole (z.B. Geraniol, Citronellol, Linalool, Rhodinol, Nerol)	t 1000 EUR	3 566 .	3 044 .	. .	3
	darunter zum Absatz bestimmt	t 1000 EUR	32 177 .	31 312 .	. .	3
2414 22 750	- Andere einwertige ungesättigte Alkohole (z.B. Allylalkohol)	t 1000 EUR	6
	darunter zum Absatz bestimmt	t 1000 EUR	6
	Zwei- u.a. mehrwertige Alkohole; Halogen-, Sulfo-, Nitro- oder Nitrosoderivate der acyclischen Alkohole	t 1000 EUR	238 741 .	266 041 .	277 176 .	5
2414 23 100	- Ethylenglykol (Ethandiol)	t 1000 EUR	103 258 .	140 298 .	181 126 .	4
	darunter zum Absatz bestimmt	t 1000 EUR	300 354 .	329 062 .	347 970 .	6
2414 23 200	- Propylenglykol (Propan-1,2-diol)	t 1000 EUR	165 560 .	128 874 .	141 923 .	6
	darunter zum Absatz bestimmt	t 1000 EUR	165 560 .	128 874 .	141 923 .	6
2414 23 330	- Andere acyclische zwei- und mehrwertige Alkohole	t 1000 EUR	65 983 .	77 862 .	78 703 .	6
	- D-Glucitol (Sorbit), chemisch einheitlich	t 1000 EUR	41 869 .	48 079 .	56 066 .	5
	darunter zum Absatz bestimmt	t 1000 EUR	41 869 .	48 079 .	56 066 .	5
2414 23 390	- Andere acyclische zwei- und mehrwertige Alkohole (z.B. Hexylenglykol, Trimethylpropan, Pentaerythrit, Mannit)	t 1000 EUR	696 337 .	680 183 .	714 742 .	19
	darunter zum Absatz bestimmt	t 1000 EUR	347 317 .	344 335 .	387 180 .	18
2414 23 500	- Halogen-, Sulfo-, Nitro- oder Nitrosoderivate der acyclischen Alkohole	t 1000 EUR	409 868 .	404 794 .	477 206 .	18
	darunter zum Absatz bestimmt	t 1000 EUR	3 698 .	3 317 .	. .	8
	darunter zum Absatz bestimmt	t 1000 EUR	2 778 .	4 430 .	4 676 .	8
	darunter zum Absatz bestimmt	t 1000 EUR	4 141 .	4 430 .	6 195 .	8

5 Produktion nach Güterarten - Deutschland

Melde-Nr.	Bezeichnung	Einheit	2002	2003	2004	2004 Anzahl Unternehmen
1	2	3	4	5	6	7
2414 23 730	- Cyclische Alkohole, ihre Halogen-, Sulfo-, Nitro- o. Nitrosoderivate - Alicyclische Alkohole, ihre Halogen-, Sulfo-, Nitro- oder Nitrosoderivate darunter zum Absatz bestimmt	t t 1000 EUR	* 227 055 25 185 127 901	222 578 20 172 110 974	264 519 17 313 63 270	12 12
2414 23 750	- Aromatische Alkohole, ihre Halogen-, Sulfo-, Nitro- oder Nitrosoderivate darunter zum Absatz bestimmt	t t 1000 EUR	*	4 3
2414 24 150	Phenole, Phenolalkohole, ihre Halogen-, Sulfo-, Nitro- oder Nitrosoderivate - einwertige Phenole - Phenol (Hydroxybenzol) und seine Salze, mit einem Reinheitsgrad von 90 % oder mehr darunter zum Absatz bestimmt	t t 1000 EUR	* 797 162 . .	723 725 . .	827 260 . .	7 7
2414 24 170	- Kresole und ihre Salze, mit einem Reinheitsgrad von 95 % oder mehr darunter zum Absatz bestimmt	t t 1000 EUR	* 13 702 25 347	2 2
2414 24 190	- Andere einwertige Phenole und ihre Salze (z.B. Octylphenol, Nonylphenol, Xylenole, Naphthole), mit einem Reinheitsgrad von 90 % oder mehr darunter zum Absatz bestimmt	t t 1000 EUR	* 126 709 61 934 127 040	111 265 66 630 124 987	148 227 75 038 135 212	14 14
2414 24 330	- Mehrwertige Phenole, Phenolalkohole - 4,4'-Isopropylidendiphenol (Bisphenol A, Diphenylolpropan) und seine Salze darunter zum Absatz bestimmt	t t 1000 EUR	* 695 339 80 250	662 469 92 127	628 437 92 501	7 7
2414 24 390	- Andere mehrwertige Phenole und ihre Salze (z.B. Resorcin, Hydrochinon); Phenolalkohole darunter zum Absatz bestimmt	t t 1000 EUR	* 13 213 8 781	10 463 8 363	15 291 10 381	9 8
2414 24 530	- Halogen-, Sulfo-, Nitro- oder Nitrosoderivate der Phenole oder Phenolalkohole - nur Halogensgruppen enthaltende Phenol- und Phenolalkoholderivate und ihre Salze darunter zum Absatz bestimmt	t t 1000 EUR	* 10 308	3 3
2414 24 550	- nur Sulfogruppen enthaltende Derivate der Phenole oder Phenolalkohole, ihre Salze und Ester darunter zum Absatz bestimmt	t t 1000 EUR	* . 1 009	. 1 109 1 523	. . . 1 471	3 3
2414 24 590	- Andere Halogen-, Sulfo-, Nitro- oder Nitrosoderivate der Phenole oder Phenolalkohole darunter zum Absatz bestimmt	t t 1000 EUR	* 1 003 4 231	876 4 756	684 4 964	6 6
2414 31 200	Technische einbasische Fettsäuren, saure Öle aus der Raffination - Stearinsäure darunter zum Absatz bestimmt	t t 1000 EUR	* 67 117 67 117 43 282	50 250 50 250 31 161	46 658 46 658 28 713	3 3
2414 31 300	- Ölsäure darunter zum Absatz bestimmt	t t 1000 EUR	* 3 517 2 052	4 089 2 668	4 304 3 560	3 3
2414 31 500	- Tallölfettsäuren darunter zum Absatz bestimmt	t t 1000 EUR	*	1 1
2414 31 950	- Andere technische einbasische Fettsäuren - Destillierte Fettsäuren darunter zum Absatz bestimmt	t t 1000 EUR	* 238 448 . 140 533	282 082 282 082 166 451	185 711 185 711 134 660	7 7
2414 31 970	- Andere technische einbasische Fettsäuren, nicht destilliert darunter zum Absatz bestimmt	t t 1000 EUR	* 21 528 4 673	21 180 5 788	22 063 5 138	8 7
2414 32 150	Gesättigte acyclische einbasische Carbonsäuren und ihre Anhydride, Halogenide, Peroxide und Peroxysäuren; ihre Halogen-, Sulfo-, Nitro- oder Nitrosoderivate - Ester der Essigsäure - Ethylacetat darunter zum Absatz bestimmt	t t 1000 EUR	* 1 976 . 681	483 483 652	125 125 550	5 5

5 Produktion nach Güterarten - Deutschland

Melde-Nr.	Bezeichnung	Einheit	2002	2003	2004	2004 Anzahl Unternehmen
1	2	3	4	5	6	7
2414 32 170	- - Vinylacetat darunter zum Absatz bestimmt	t t 1000 EUR	* . .	333 608 . .	346 305 . .	2 2
2414 32 190	- - Andere Ester der Essigsäure (z.B. n-Butylacetat, Isobutylacetat, 2-Ethoxyethylacetat) darunter zum Absatz bestimmt	t t 1000 EUR	* . .	243 514 . 178 251	230 179 . 174 598	20 20
2414 32 200	- Mono-, Di- oder Trichloressigsäure, Propionsäure, Buttersäuren, Valeriansäuren, ihre Salze und Ester darunter zum Absatz bestimmt	t t 1000 EUR	* . .	212 642 170 475 164 012	191 082 . 138 000	12 12
2414 32 350	- Palmitinsäure, ihr Salze und Ester - - Palmitinsäure darunter zum Absatz bestimmt	t t 1000 EUR	*	1 1
2414 32 370	- - Salze und Ester der Palmitinsäure darunter zum Absatz bestimmt	t t 1000 EUR	* . .	1 494 . 2 180	. . .	2 2
2414 32 430	- Stearinsäure, ihre Salze und Ester - - Salze der Stearinsäure darunter zum Absatz bestimmt	t t 1000 EUR	* . .	220 220 398	. . .	2 2
2414 32 450	- - Stearinsäure darunter zum Absatz bestimmt	t t 1000 EUR	*	2 2
2414 32 470	- - Ester der Stearinsäure darunter zum Absatz bestimmt	t t 1000 EUR	* . .	19 966 . 40 048	18 647 . 35 838	9 9
2414 32 530	- Ameisensäure, ihre Salze und Ester - - Ameisensäure darunter zum Absatz bestimmt	t t 1000 EUR	*	4 3
2414 32 550	- - Salze und Ester der Ameisensäure darunter zum Absatz bestimmt	t t 1000 EUR	* . .	383 402 . 30 202	353 772 . 31 647	10 10
2414 32 710	- Essigsäure und ihre Salze; Essigsäureanhydrid - - Essigsäure darunter zum Absatz bestimmt	t t 1000 EUR	* . .	151 982 9 735 4 961	147 074 7 995 3 792	8 8
2414 32 730	- - Natriumacetat darunter zum Absatz bestimmt	t t 1000 EUR	* . .	6 540 . 8 207	7 513 . 9 586	5 4
2414 32 750	- - Cobaltacetate darunter zum Absatz bestimmt	t t 1000 EUR	*	2 1
2414 32 770	- - Essigsäureanhydrid darunter zum Absatz bestimmt	t t 1000 EUR	*	2 1
2414 32 790	- - Andere Salze der Essigsäure darunter zum Absatz bestimmt	t t 1000 EUR	* . .	3 113 3 113 6 567	3 548 3 548 7 195	6 6
2414 32 805	- - Andere gesättigte acyclische ein- basische Carbonsäuren, ihre Salze und Ester - - Laurinsäure, ihre Salze und Ester darunter zum Absatz bestimmt	t t 1000 EUR	* . .	5 535 5 535 5 336	4 093 4 093 5 769	4 4
2414 32 807	- - Andere gesättigte acyclische einbasische Carbonsäuren, ihre Salze und Ester (ohne Laurinsäure u.ä.) darunter zum Absatz bestimmt	t t 1000 EUR	* . .	114 575 103 653 222 276	106 931 97 201 200 199	21 20
2414 33 100	Ungesättigte acyclische Carbonsäu- ren, alicyclische Carbonsäuren, aromatische einbasische Carbon- säuren und ihre Anhydride, Halogenide, Peroxide und Peroxy- säuren; ihre HSNN-Derivate - ungesättigte acyclische sowie alicyclische einbasische Carbonsäuren und ihre Anhydride, Halogenide, Peroxide und Peroxysäuren; ihre HSNN-Derivate (z.B. Acrylsäure, Sorbinsäure), a.n.g. darunter zum Absatz bestimmt	t t 1000 EUR	* . .	486 788 . 261 423	466 111 . 269 961	21 20
2414 33 200	- Ester der Acrylsäure darunter zum Absatz bestimmt	t t 1000 EUR	*	183 857 . .	4 4

5 Produktion nach Güterarten - Deutschland

Melde-Nr.	Bezeichnung	Einheit	2002	2003	2004	2004 Anzahl Unternehmen
1	2	3	4	5	6	7
2414 33 300	- Methacrylsäure und ihre Salze darunter zum Absatz bestimmt	t t 1000 EUR	* 52 159	3 3 3
2414 33 400	- Ester der Methacrylsäure darunter zum Absatz bestimmt	t t 1000 EUR	* 55 048	3 3 3
2414 33 500	- Ölsäure, Linolsäure oder Linolensäure, ihre Salze und Ester darunter zum Absatz bestimmt	t t 1000 EUR	* 797 797	1 005 1 005	1 070 1 070	4 4
2414 33 630	- Benzoesäure, Phenyllessigsäure, ihre Salze und Ester; Benzoylper- oxid und Benzoylchlorid - Benzoesäure, ihre Salze und Ester darunter zum Absatz bestimmt	t t 1000 EUR	* 1 901 1 901	1 649 1 649	2 281 2 281	7 7
2414 33 650	- Benzoylperoxid und Benzoylchlorid darunter zum Absatz bestimmt	t t 1000 EUR	* 33 375 .	21 805 .	. .	4 4
2414 33 670	- Phenyllessigsäure, ihre Salze und Ester darunter zum Absatz bestimmt	t t 1000 EUR	* 40 .	38 38	37 37	3 3
2414 33 700	- Andere aromatische einbasische Carbonsäuren, ihre Anhydride, Halogenide, Peroxide, Peroxysäuren und ihre Derivate darunter zum Absatz bestimmt	t t 1000 EUR	* 4 906 .	4 988 3 349	2 143 .	12 11
2414 33 830	- Acyclische und alicyclische mehr- basische Carbonsäuren und ihre Anhydride, Halogenide, Peroxide und Peroxysäuren; ihre Halogen-, Sulfo-, Nitro- oder Nitroso- derivate - Acyclische und alicyclische mehrbasische Carbonsäuren und ihre Anhydride, Halogenide, Peroxide und Peroxysäuren (ohne Adipinsäure sowie Maleinsäureanhydrid); ihre HSNN-Derivate darunter zum Absatz bestimmt	t t 1000 EUR	* 22 852 .	22 417 .	21 163 15 555	21 20
2414 33 850	- Adipinsäure, ihre Salze und Ester darunter zum Absatz bestimmt	t t 1000 EUR	* 428 707 .	384 156 .	376 916 289 541	12 12
2414 33 870	- Maleinsäureanhydrid darunter zum Absatz bestimmt	t t 1000 EUR	* 325 424	1 1
2414 34 130	- Dibutylorthophthalate, Dioctylorthophthalate - Dibutylorthophthalate darunter zum Absatz bestimmt	t t 1000 EUR	*	1 1
2414 34 150	- Dioctylorthophthalate darunter zum Absatz bestimmt	t t 1000 EUR	* . .	81 040 .	. 44 800	1 1
2414 34 230	- Dinonyl- oder Didecylorthophthalate darunter zum Absatz bestimmt	t t 1000 EUR	*	2 2
2414 34 250	- Andere Ester der Orthophthalsäure darunter zum Absatz bestimmt	t t 1000 EUR	* 128 137 .	. .	147 176 .	5 5
2414 34 330	- Phthalsäureanhydrid darunter zum Absatz bestimmt	t t 1000 EUR	* 269 891 .	232 160 .	259 204 .	4 4
2414 34 350	- Terephthalsäure und ihre Salze darunter zum Absatz bestimmt	t t 1000 EUR	* 29 187 .	26 824 .	34 595 .	3 2
2414 34 430	- Andere aromatische mehrbasische Carbonsäuren und ihre Anhydride, Halogenide, Peroxide und Peroxy- säuren; ihre Halogen-, Sulfo-, Nitro- oder Nitrosoderivate - Dimethylterephthalat darunter zum Absatz bestimmt	t t 1000 EUR	* 656 343 .	633 807 .	672 256 .	3 3

5 Produktion nach Güterarten - Deutschland

Melde-Nr.	Bezeichnung	Einheit	2002	2003	2004	2004 Anzahl Unternehmen
1	2	3	4	5	6	7
2414 34 450	- - Andere aromatische mehrbasische Carbonsäuren und ihre Anhydride, Halogenide, Peroxide und Peroxysäuren; ihre Halogen-, Sulfo-, Nitro- oder Nitrosoderivate darunter zum Absatz bestimmt	t t 1000 EUR	* 9 148 20 738	6 386 18 736	6 721 20 227	8 8
2414 34 730	- Carbonsäuren mit zusätzlichen Sauerstofffunktionen und ihre Anhydride, Halogenide, Peroxide u. Peroxysäuren (ohne Salicylsäure und O-Acetylsalicylsäure); ihre HSN-Derivate - Citronensäure, ihre Salze und Ester darunter zum Absatz bestimmt	t t 1000 EUR	* 27 503 55 982	. 57 577	. 63 833	9 9
2414 34 750	- Carbonsäuren mit zusätzlichen Sauerstofffunktionen und ihre Anhydride, Halogenide, Peroxide u. Peroxysäuren (ohne Salicylsäure/O-Acetylsalicyl- und Citronensäure); ihre HSN-Derivate darunter zum Absatz bestimmt	t t 1000 EUR	* 68 473 46 064 130 152	55 474 41 369 123 565	61 077 43 074 129 322	24 21
2414 41 130	Verbindungen mit Aminofunktion - Acyclische Monoamine und ihre Derivate; Salze dieser Erzeugnisse - Mono-, Di- und Trimethylamin und ihre Salze darunter zum Absatz bestimmt	t t 1000 EUR	*	140 676 26 999	145 499 25 845	3 3
2414 41 150	- Diethylamin und seine Salze darunter zum Absatz bestimmt	t t 1000 EUR	*	2 2
2414 41 170	- Andere acyclische Monoamine und ihre Derivate; Salze dieser Erzeugnisse darunter zum Absatz bestimmt	t t 1000 EUR	* 60 937 49 270 112 555	61 382 52 121 112 501	65 393 60 774 115 193	17 16
2414 41 230	- Acyclische Polyamine und ihre Derivate; Salze dieser Erzeugnisse - Ethylendiamin und seine Salze darunter zum Absatz bestimmt	t t 1000 EUR	*	33 293 17 488	3 2
2414 41 250	- Hexamethyldiamin und seine Salze darunter zum Absatz bestimmt	t t 1000 EUR	*	2 2
2414 41 270	- Andere acyclische Polyamine und ihre Derivate; Salze dieser Erzeugnisse darunter zum Absatz bestimmt	t t 1000 EUR	* 55 385 91 780	53 677 95 866	64 346 112 138	14 12
2414 41 300	- Alicyclische Mono- oder Polyamine und ihre Derivate; Salze dieser Erzeugnisse darunter zum Absatz bestimmt	t t 1000 EUR	* 54 756 128 432	49 718 130 916	54 541 140 938	11 11
2414 41 510	- Aromatische Monoamine und ihre Derivate; Salze dieser Erzeugnisse - Anilin und seine Salze darunter zum Absatz bestimmt	t t 1000 EUR	* 36 501 4 144 19 831	4 4
2414 41 530	- Anilinderivate und ihre Salze darunter zum Absatz bestimmt	t t 1000 EUR	* 52 296 74 596	41 476 69 458	44 855 65 538	10 8
2414 41 550	- Toluidine und ihre Derivate; Salze dieser Erzeugnisse darunter zum Absatz bestimmt	t t 1000 EUR	* . . . 40 245	. 38 417 35 993	154 182 40 782	4 4
2414 41 570	- Andere aromatische Monoamine und ihre Derivate; Salze dieser Erzeugnisse (z.B. Diphenylamin, Naphthylamine, Xylidine) darunter zum Absatz bestimmt	t t 1000 EUR	* 15 189 . . . 26 381	11 181 5 327 29 741	19 304 9 206 33 466	13 11
2414 41 700	- Aromatische Polyamine und ihre Derivate; Salze dieser Erzeugnisse darunter zum Absatz bestimmt	t t 1000 EUR	* 5 907 40 318	245 522 . . . 126 642	15 15
2414 42 330	Amine mit Sauerstofffunktionen (ohne Lysin und seine Ester und Salze dieser Erzeugnisse; Glutaminsäure und ihre Salze) - Aminoalkohole, ihre Ether und Ester (ohne solche mit unterschiedlichen Sauerstofffunktionen), Salze dieser Erzeugnisse - Monoethanolamin und seine Salze darunter zum Absatz bestimmt	t t 1000 EUR	* . . . 34 619	. 42 504 33 599	70 168 . . . 51 336	6 6

5 Produktion nach Güterarten - Deutschland

Melde-Nr.	Bezeichnung	Einheit	2002	2003	2004	2004 Anzahl Unternehmen
1	2	3	4	5	6	7
2414 42 350	- Diethanolamin und seine Salze darunter zum Absatz bestimmt	t t 1000 EUR	*	38 631 . 33 197	3 3 .
2414 42 370	- Triethanolamin und seine Salze darunter zum Absatz bestimmt	t t 1000 EUR	* 44 080	47 977 . .	2 2 .
2414 42 390	- Andere Aminoalkohole, ihre Ether und Ester (ohne solche mit unterschiedlichen Sauerstofffunktionen); Salze dieser Erzeugnisse darunter zum Absatz bestimmt	t t 1000 EUR	*	60 583 41 943 110 977	19 17 .
2414 42 900	- Andere Amine mit Sauerstofffunktionen (ohne Lysin und seine Ester und Salze dieser Erzeugnisse; Glutaminsäure und ihre Salze) (z.B. Anisidine, Phenetidine, Glycin, 2-Aminobenzoesäure) darunter zum Absatz bestimmt	t t 1000 EUR	*	107 085 100 696 298 231	26 26 .
2414 43 100	Ureine, Imide, Imine und ihre Derivate; Salze dieser Erzeugnisse; Verbindungen mit Nitrilfunktion - Ureine und ihre Derivate; Salze dieser Erzeugnisse darunter zum Absatz bestimmt	t t 1000 EUR	*	3 190 . .	8 7 .
2414 43 200	- Saccharin und seine Salze darunter zum Absatz bestimmt	t t 1000 EUR	*	- - .
2414 43 300	- Andere Imide und ihre Derivate; Salze dieser Erzeugnisse darunter zum Absatz bestimmt	t t 1000 EUR	*	6 292 . 10 128	6 6 .
2414 43 400	- Imine und ihre Derivate; Salze dieser Erzeugnisse darunter zum Absatz bestimmt	t t 1000 EUR	*	8 039 7 438 44 331	8 7 .
2414 43 500	- Acrylnitril darunter zum Absatz bestimmt	t t 1000 EUR	*	265 987 . .	3 1 .
2414 43 600	- 1-Cyanoguanidin (Dicyandiamid) darunter zum Absatz bestimmt	t t 1000 EUR	*	4 4 .
2414 43 700	- Andere Verbindungen mit Nitrilfunktion darunter zum Absatz bestimmt	t t 1000 EUR	*	54 269 . 104 188	10 10 .
2414 44 200	Diazo-, Azo- oder Azoxyverbindungen, organische Derivate des Hydrazins oder des Hydroxylamins, Verbindungen mit anderen Stickstofffunktionen - Diazo-, Azo- oder Azoxyverbindungen darunter zum Absatz bestimmt	t t 1000 EUR	*	25 . 210	4 4 .
2414 44 300	- Organische Derivate des Hydrazins oder des Hydroxylamins darunter zum Absatz bestimmt	t t 1000 EUR	*	26 017 3 074 102 647	15 11 .
2414 44 500	- Isocyanate darunter zum Absatz bestimmt	t t 1000 EUR	*	1 046 915 . 579 634	8 7 .
2414 44 900	- Andere Verbindungen mit anderen Stickstofffunktionen darunter zum Absatz bestimmt	t t 1000 EUR	*	6 695 . 50 825	6 5 .
2414 51 350	Organische Thioverbindungen u.a. organisch-anorganische Verbindungen - Organische Thioverbindungen - Dithiocarbonate, Thiocarbonate, Dithiocarbonate, Thiurammono-, -di- oder -tetrasulfide darunter zum Absatz bestimmt	t t 1000 EUR	*	1 387 1 387 7 447	5 5 .
2414 51 370	- Methionin darunter zum Absatz bestimmt	t t 1000 EUR	*	1 1 .
2414 51 390	- Andere organische Thioverbindungen darunter zum Absatz bestimmt	t t 1000 EUR	*	157 355 101 008 220 711	25 24 .
2414 51 500	- Andere organisch-anorganische Verbindungen darunter zum Absatz bestimmt	t t 1000 EUR	*	127 522 93 955 368 565	31 30 .

5 Produktion nach Güterarten - Deutschland

Melde-Nr.	Bezeichnung	Einheit	2002	2003	2004	2004 Anzahl Unternehmen
1	2	3	4	5	6	7
2414 52 100	Heterocyclische Verbindungen, a.n.g. - Heterocyclische Verbindungen, nur mit Sauerstoff als Heteroatom(e) (einschl. Coumarin, Methyl- u. Ethylcoumarine, andere Lactone) (z.B. Tetrahydrofuran, Furfuraldehyd, Furfurylalkohol, Coumaron, Safrol) darunter zum Absatz bestimmt	t t 1000 EUR	* . 133 188	. 118 925 10 339 106 198	. . 122 941	17 17
2414 52 300	- Andere heterocyclische Verbindungen, die einen nichtkondensierten Imidazolring (auch hydriert) in der Struktur enthalten (ohne Hydantoin) darunter zum Absatz bestimmt	t t 1000 EUR	* 10 245 7 272 77 671	9 288 6 449 56 266	8 801 6 526 64 720	16 15
2414 52 500	- Verbindungen mit nichtkondensiertem Pyridinring, Chinolin- oder Isochinolinringsystem (alle auch hydriert); Lactame (ohne 6-Hexalactam) u.a. heterocyclische Verbindungen, nur mit Stickstoff als Heteroatom(e) darunter zum Absatz bestimmt	t t 1000 EUR	* 106 525 44 127 1 208 052	103 602 42 905 1 254 638	124 915 54 524 1 109 942	34 34
2414 52 600	- Melamin darunter zum Absatz bestimmt	t t 1000 EUR	*	5 4
2414 52 700	- 6-Hexanlactam (epsilon-Caprolactam) darunter zum Absatz bestimmt	t t 1000 EUR	*	2 2
2414 52 900	- Andere heterocyclische Verbindungen mit nichtkondensiertem Thiazolring (auch hydriert), Benzothiazolringsystem (auch hydriert) und anderen Ringen (z.B. Thiophen, Monothiamoazepine, Monothiole) darunter zum Absatz bestimmt	t t 1000 EUR	* 43 411 31 031 278 320	47 242 34 803 297 211	53 601 40 968 363 095	27 27
2414 53 500	Ester der anorganischen Säuren, ihre Salze und ihre Halogen-, Sulfo-, Nitro- oder Nitrosoderivate - Ester der Phosphorsäuren und ihre Salze (einschl. Lactophosphaten); ihre Halogen-, Sulfo-, Nitro- oder Nitrosoderivate darunter zum Absatz bestimmt	t t 1000 EUR	* 63 234 98 242	68 711 111 278	91 020 123 197	14 14
2414 53 750	- Thiophosphorsäureester (Phosphorothioate) und ihre Salze; ihre Halogen-, Sulfo-, Nitro- oder Nitrosoderivate darunter zum Absatz bestimmt	t t 1000 EUR	*	86 . 410	3 3
2414 53 790	- Ester der anderen Mineralsäuren (ohne Ester der Halogenwasserstoffsäuren und ohne Thiophosphorsäureester), ihre Salze und Derivate darunter zum Absatz bestimmt	t t 1000 EUR	* 74 749 53 772 119 634	73 119 56 835 132 297	74 133 52 437 120 027	14 13
2414 61 110	Verbindungen mit Aldehydfunktion; ihre Halogen-, Sulfo-, Nitro- oder Nitrosoderivate - Acyclische Aldehyde ohne andere Sauerstofffunktionen - Methanal (Formaldehyd) darunter zum Absatz bestimmt	t t 1000 EUR	* 1 238 932 101 191 25 484	1 309 333 140 441 33 705	1 173 987 196 656 38 178	11 9
2414 61 130	- Ethanal (Acetaldehyd) darunter zum Absatz bestimmt	t t 1000 EUR	*	2 2
2414 61 150	- Butanal (Butyraldehyd, normales Isomer) darunter zum Absatz bestimmt	t t 1000 EUR	* 1 168 631 20 829	922 525 28 782	. .	2 2
2414 61 190	- Andere acyclische Aldehyde ohne andere Sauerstofffunktionen darunter zum Absatz bestimmt	t t 1000 EUR	* 382 552 78 141 130 702	382 557 66 623 110 722	360 367 60 057 110 317	10 10
2414 61 200	- Cyclische Aldehyde ohne andere Sauerstofffunktionen	t 1000 EUR	* 3 346 20 420	. 29 608	. .	4
2414 61 300	- Aldehydalkohole	t 1000 EUR	* 834 .	945 .	816 4 827	3

5 Produktion nach Güterarten - Deutschland

Melde-Nr.	Bezeichnung	Einheit	2002	2003	2004	2004 Anzahl Unternehmen	
1	2	3	4	5	6	7	
2414 61 430	- Aldehydether, Aldehydphenole und Aldehyde mit anderen Sauerstoff-funktionen, a.n.g. - Vanillin (4-Hydroxy-3-methoxybenzaldehyd)	t 1000 EUR	.	.	.	1	
2414 61 450	- Ethylvanillin (3-Ethoxy-4-hydroxybenzaldehyd)	t 1000 EUR	-	-	.	1	
2414 61 470	- Andere Aldehydether, Aldehydphenole und Aldehyde mit anderen Sauerstoff-funktionen, a.n.g.	t 1000 EUR	.	.	.	5	
2414 61 500	- Cyclische Polymere der Aldehyde	t 1000 EUR	-	-	-	1	
2414 61 600	- Paraformaldehyd darunter zum Absatz bestimmt	t 1000 EUR	*	.	.	1 1	
2414 61 700	- Halogen-, Sulfo-, Nitro- oder Nitrosoderivate der Aldehyde und deren cyclische Polymere sowie von Paraformaldehyd Verbindungen mit Keton- oder Chinon-funktion; ihre Halogen-, Sulfo-, Nitro- oder Nitrosoderivate - Acyclische Ketone ohne andere Sauerstoff-funktionen	t 1000 EUR	.	.	.	5	
2414 62 110	- Aceton darunter zum Absatz bestimmt	t 1000 EUR	*	469 684 186 336	433 769 197 251	498 238 242 282	8 7
2414 62 130	- Butanon (Methylethylketon) darunter zum Absatz bestimmt	t 1000 EUR	*	.	.	.	3 3
2414 62 150	- 4-Methylpentan-2-on (Methylisobutylketon) darunter zum Absatz bestimmt	t 1000 EUR	*	.	.	.	3 3
2414 62 190	- Andere acyclische Ketone ohne andere Sauerstoff-funktionen darunter zum Absatz bestimmt	t 1000 EUR	*	413 6 051 22 302	344 6 144 20 054	.	8 8
2414 62 310	- Cyclische Ketone, Ketonalkohole, aldehyde, -phenole, Ketone mit anderen Sauerstoff-funktionen - Campher; Aromatische Ketone ohne andere Sauerstoff-funktionen; Ketonalkohole, -aldehyde und -phenole, Ketone mit anderen Sauerstoff-funktionen (z.B. Phenylacetone, Diacetonealkohol) darunter zum Absatz bestimmt	t 1000 EUR	*	31 996 58 752	30 961 47 591	37 534 47 836	11 11
2414 62 330	- Cyclohexanon, Methylcyclohexanone darunter zum Absatz bestimmt	t 1000 EUR	*	278 679 .	282 319 .	301 447 .	4 4
2414 62 350	- Jonone und Methyljonone darunter zum Absatz bestimmt	t 1000 EUR	*	406 4 705	456 4 999	701 6 154	3 3
2414 62 390	- Andere alicyclische Ketone ohne andere Sauerstoff-funktionen darunter zum Absatz bestimmt	t 1000 EUR	*	27 166 30 559	25 315 29 455	26 639 34 355	8 8
2414 62 600	- Chinone darunter zum Absatz bestimmt	t 1000 EUR	*	138 1 245	230 .	216 1 759	6 6
2414 62 700	- Halogen-, Sulfo-, Nitro- oder Nitrosoderivate der Ketone und Chinone darunter zum Absatz bestimmt	t 1000 EUR	*	3 341 53 977	14 030 5 525 87 658	33 923 8 048 129 040	12 10
2414 63 130	- Ether, Etheralkohole, -phenole, -alkoholphenole; Alkohol-, Ether-, Ketonperoxide, Epoxide mit dreigliedrigem Ring, Acetale und Halbacetale; ihre HSN-Derivate - Acyclische Ether u. ihre Halogen-, Sulfo-, Nitro- o. Nitrosoderivate - Diethylether darunter zum Absatz bestimmt	t 1000 EUR	*	.	.	.	4 4
2414 63 190	- Andere acyclische Ether und ihre Halogen-, Sulfo-, Nitro- oder Nitrosoderivate darunter zum Absatz bestimmt	t 1000 EUR	*	232 211 .	.	248 674 119 912	13 13

5 Produktion nach Güterarten - Deutschland

Melde-Nr.	Bezeichnung	Einheit	2002	2003	2004	2004 Anzahl Unternehmen
1	2	3	4	5	6	7
2414 63 230	- Alicyclische und aromatische Ether und ihre Halogen-, Sulfo-, Nitro- oder Nitrosoderivate - Alicyclische Ether und ihre Halogen-, Sulfo-, Nitro- oder Nitrosoderivate darunter zum Absatz bestimmt	t t 1000 EUR	* . 25 077	. . 29 884	. . 38 476	5 5
2414 63 250	- Aromatische Ether und ihre Halogen-, Sulfo-, Nitro- oder Nitrosoderivate darunter zum Absatz bestimmt	t t 1000 EUR	* 22 433 7 946 89 584	15 393 . 93 920	12 914 . .	10 10
2414 63 330	- Etheralkohole und ihre Halogen-, Sulfo-, Nitro- o. Nitrosoderivate - 2,2'-Oxydiethanol (Diethylenglykol, Digol) darunter zum Absatz bestimmt	t t 1000 EUR	*	2 2
2414 63 390	- Andere Etheralkohole; ihre Halogen-, Sulfo-, Nitro- oder Nitrosoderivate darunter zum Absatz bestimmt	t t 1000 EUR	* 296 108 241 321 177 188	325 811 267 624 132 333	374 082 306 297 159 941	18 16
2414 63 500	- Etherphenole, Etheralkoholphenole und ihre Halogen-, Sulfo-, Nitro- oder Nitrosoderivate	t 1000 EUR	784 .	714 .	. .	3
2414 63 600	- Alkoholperoxide, Etherperoxide, Ketonperoxide, auch chemisch nicht einheitlich, und ihre Halogen-, Sulfo-, Nitro- oder Nitrosoderivate	t 1000 EUR	13 563 61 743	13 070 52 753	11 348 46 212	3
2414 63 730	- Epoxide, Epoxyalkohole, Epoxyphenole und Epoxyether mit dreigliedrigem Ring; ihre Halogen-, Sulfo-, Nitro- oder Nitrosoderivate - Oxiran (Ethylenoxid) darunter zum Absatz bestimmt	t t 1000 EUR	* 716 708 227 603 140 255	792 193 265 888 166 988	874 347 272 938 191 483	5 5
2414 63 750	- Methyloxiran (Propylenoxid) darunter zum Absatz bestimmt	t t 1000 EUR	* 777 190 497 754 257 944	860 566 664 358 163 386	1 048 002 . 273 261	5 5
2414 63 790	- Andere Epoxide, Epoxyalkohole, -phenole und -ether mit dreigliedrigem Ring; ihre Halogen-, Sulfo-, Nitro- oder Nitrosoderivate (z.B. Epichlorohydrin) darunter zum Absatz bestimmt	t t 1000 EUR	* 159 170 . 107 307	157 667 150 110 97 534	165 239 155 692 107 940	10 9
2414 63 800	- Acetale und Halbacetale, auch mit Alkohol-, Phenol-, Ether und ähnliche Sauerstofffunktionen; ihre Halogen-, Sulfo-, Nitro- oder Nitrosoderivate darunter zum Absatz bestimmt	t t 1000 EUR	* 1 226 780 9 827	678 553 9 739	2 009 . 5 983	10 10
2414 64 300	Enzyme, auch zubereitet; andere organische Verbindungen; Ketene (ohne Diketen), Kupferacetatarsenit, komplexe Bortrifluoridverbindungen der Essigsäure, des Diethylethers oder des Phenols - Andere organische Verbindungen; Ketene (ohne Diketen), Kupferacetatarsenit, komplexe Bortrifluoridverbindungen der Essigsäure, des Diethylethers oder des Phenols darunter zum Absatz bestimmt	t t 1000 EUR	* 13 144 . 13 886	12 605 . 16 462	14 979 . 12 085	8 8
2414 64 500	- Lab und seine Konzentrate	t 1000 EUR	1
2414 64 700	- Andere Enzyme; andere zubereitete Enzyme, a.n.g.	t 1000 EUR	444 47 916	457 56 091	642 64 528	11
2414 71 200	Aktivierte natürliche mineralische Stoffe; Tierisches Schwarz; Tallöl; Terpentinöl; Kolophonium und Harzsäuren; Holzteere, -teeröle, -kresot, -geist, pflanzliches Pech - Aktivierte natürliche mineralische Stoffe; Tierisches Schwarz, auch ausgebraucht	t 1000 EUR	. 174 353	698 593 160 288	. 159 071	6
2414 71 300	- Tallöl, auch raffiniert	t 1000 EUR	1
2414 71 400	- Balsamterpentinöl, Holzterpentinöl, Sulfatterpentinöl, Pine-Oil und ähnliche Erzeugnisse	t 1000 EUR	1 491 2 718	1 716 3 405	1 715 3 146	3

5 Produktion nach Güterarten - Deutschland

Melde-Nr.	Bezeichnung	Einheit	2002	2003	2004	2004 Anzahl Unternehmen	
1	2	3	4	5	6	7	
2414 71 500	- Kolophonium und Harzsäuren und deren Derivate; leichte und schwere Harzöle, Schmelzharze	t 1000 EUR	21 930 24 497	22 293 24 400	26 444 29 761	6	
2414 71 700	- Holzteere; Holzteeröle; Holzkreosot; Holzgeist; pflanzliches Pech; Brauerpech u.ä. Zubereitungen auf der Grundlage von Kolophonium, Harzsäuren und pflanzlichem Pech darunter zum Absatz bestimmt	t 1000 EUR	* -	- -	- -	- -	
2414 72 000	Holzkohle (einschl. Kohle aus Schalen oder Nüssen), auch zusammengepresst Öle und andere Erzeugnisse der Destillation des Hochtemperatur-Steinkohlenteers; ähnliche Erzeugnisse, in denen die aromatischen Bestandteile gewichtsmäßig überwiegen	t 1000 EUR	1	
2414 73 200	- Benzole, mit einem Reinheitsgrad von weniger als 95 % darunter zum Absatz bestimmt	t 1000 EUR	*	2 2	
2414 73 300	- Toluole und Xylole, mit einem Reinheitsgrad von weniger als 95 % darunter zum Absatz bestimmt	t 1000 EUR	*	1 1	
2414 73 400	- Naphthalin und andere Mischungen aromatischer Kohlenwasserstoffe (Naphthalin mit einem Erstarrungspunkt von weniger als 79,4 Grad C; Anthracen, mit einem Reinheitsgrad von weniger als 90 %) darunter zum Absatz bestimmt	t 1000 EUR	* 639 760	572 676 57 732	1 423 877 345 050	5 5	
2414 73 500	- Phenole, mit einem Reinheitsgrad von weniger als 90 % darunter zum Absatz bestimmt	t 1000 EUR	* .	33 596 .	25 045 .	37 202 .	3 2
2414 73 650	- Andere Öle u.a. Erzeugnisse - Kreosotöle, mit einem Reinheitsgrad von weniger als 95 % darunter zum Absatz bestimmt	t 1000 EUR	*	1 1
2414 73 670	- - Andere Öle u. a. Erzeugnisse (ohne Kreosotöle) darunter zum Absatz bestimmt	t 1000 EUR	* 368 540	364 998 .	357 825 .	. .	4 4
2414 73 700	- Pech und Pechkoks aus Steinkohlenteer oder anderen Mineralteeren darunter zum Absatz bestimmt	t 1000 EUR	*	2 2
2414 80 000	Ablaugen aus der Zellstoffherstellung, auch konzentriert, entzuckert oder chemisch behandelt, (einschl. Ligninsulfonaten) (ohne Tallöl) Düngemittel und Stickstoffverbindungen Salpetersäure, Nitriersäuren, Ammoniak	t 1000 EUR	. .	120 062 .	85 388 .	. .	4
2415 10 500	- Salpetersäure; Nitriersäuren darunter zum Absatz bestimmt	t-N 1000 EUR	* 753 675 219 999	1 239 163 411 902	1 413 995 606 021	12 9	
2415 10 750	- Ammoniak - wasserfrei darunter zum Absatz bestimmt	t-N 1000 EUR	* 2 560 306 1 004 575	2 802 906 960 354	2 740 718 878 824	7 6	
2415 10 770	- - in wässriger Lösung darunter zum Absatz bestimmt	t-N 1000 EUR	* 92 334 23 390	92 295 24 700	107 167 22 926	9 9	
2415 20 200	- Ammoniumchlorid darunter zum Absatz bestimmt	t 1000 EUR	*	4 4
2415 20 300	- Nitrite darunter zum Absatz bestimmt	t-N 1000 EUR	*	4 4
2415 20 500	- Kaliumnitrat darunter zum Absatz bestimmt	t-N 1000 EUR	*	2 2
2415 20 700	- Ammoniumcarbonate (einschl. handelsüblichem Ammoniumcarbonat) darunter zum Absatz bestimmt	t-N 1000 EUR	*	2 2

5 Produktion nach Güterarten - Deutschland

Melde-Nr.	Bezeichnung	Einheit	2002	2003	2004	2004 Anzahl Unternehmen
1	2	3	4	5	6	7
	Mineralische oder chemische Stickstoffdüngemittel (ohne Natronsalpeter)					
	- Harnstoff, auch in wässriger Lösung					
2415 30 130	- mit einem Stickstoffgehalt von mehr als 45 GHT, bezogen auf das Gewicht des wasserfreien Stoffes	t-N	.	.	.	3
	darunter zum Absatz bestimmt	t-N	459 738	452 996	367 740	3
		1000 EUR	150 530	158 265	142 497	
2415 30 190	- mit einem Stickstoffgehalt von 45 GHT oder weniger, bezogen auf das Gewicht des wasserfreien Stoffes	t-N	.	.	.	1
	darunter zum Absatz bestimmt	t-N	.	.	.	1
	- Ammoniumsulfat; Doppelsalze und Mischungen von Ammoniumsulfat und Ammoniumnitrat (Ammonsalpeter)					
2415 30 230	- Ammoniumsulfat	t-N	.	.	.	7
	darunter zum Absatz bestimmt	t-N	80 252	84 747	79 576	7
		1000 EUR	25 075	30 225	.	
2415 30 290	- Doppelsalze und Mischungen von Ammoniumsulfat und Ammoniumnitrat (Ammonsalpeter)	t-N	.	.	.	1
	darunter zum Absatz bestimmt	t-N	.	.	.	1
		1000 EUR	.	.	.	
2415 30 300	- Ammoniumnitrat (Ammonsalpeter), auch in wässriger Lösung	t-N	96 003	.	.	2
	darunter zum Absatz bestimmt	t-N	.	.	.	2
		1000 EUR	.	.	.	
	- Mischungen von Ammoniumnitrat (Ammonsalpeter) und Calciumcarbonat oder anderen nichtdüngenden anorganischen Stoffen					
2415 30 430	- Mischungen von Ammoniumnitrat und Calciumcarbonat oder anderen nichtdüngenden anorganischen Stoffen, mit einem Stickstoffgehalt von 28 GHT oder weniger	t-N	.	.	.	3
	darunter zum Absatz bestimmt	t-N	.	.	.	3
		1000 EUR	.	.	.	
2415 30 450	- Mischungen von Ammoniumnitrat und Calciumcarbonat oder anderen nichtdüngenden anorganischen Stoffen, mit einem Stickstoffgehalt von mehr als 28 GHT	t-N	.	.	.	-
	darunter zum Absatz bestimmt	t-N	.	.	.	-
		1000 EUR	.	.	.	
2415 30 600	- Doppelsalze und Mischungen von Calciumnitrat (Kalksalpeter) und Ammoniumnitrat (Ammonsalpeter)	t-N	.	.	.	-
	darunter zum Absatz bestimmt	t-N	.	.	.	-
		1000 EUR	.	.	.	
2415 30 700	- Calciumcyanamid (Kalkstickstoff)	t-N	.	.	.	1
	darunter zum Absatz bestimmt	t-N	.	.	.	1
		1000 EUR	.	.	.	
2415 30 800	- Mischungen von Harnstoff und Ammoniumnitrat in wässriger oder ammoniakalischer Lösung	t-N	.	.	.	2
	darunter zum Absatz bestimmt	t-N	.	.	.	2
		1000 EUR	.	.	.	
2415 30 900	- Andere mineralische oder chemische Stickstoffdüngemittel (ohne Natronsalpeter), auch in Mischungen	t-N	56 957	51 533	47 605	5
	darunter zum Absatz bestimmt	t-N	56 957	51 533	47 605	5
		1000 EUR	24 409	24 594	.	
	Mineralische oder chemische Phosphatdüngemittel					
2415 40 350	- Superphosphate	t-P2O5	.	.	.	1
	darunter zum Absatz bestimmt	t-P2O5	.	.	.	1
		1000 EUR	.	.	.	
2415 40 370	- Dephosphorationschlacken	t-P2O5	.	.	.	1
	darunter zum Absatz bestimmt	t-P2O5	.	.	.	1
		1000 EUR	.	.	.	
2415 40 390	- Andere mineralische oder chemische Phosphatdüngemittel	t-P2O5	.	.	.	1
	darunter zum Absatz bestimmt	t-P2O5	.	.	.	1
		1000 EUR	.	.	.	
	Mineralische oder chemische Kalidüngemittel (ohne Carnallit, Sylvinit u. a. natürliche rohe Kalisalze)					
2415 50 300	- Kaliumchlorid	t-K2O	.	.	.	5
	darunter zum Absatz bestimmt	t-K2O	.	.	.	5
		1000 EUR	.	.	.	
2415 50 500	- Kaliumsulfat	t-K2O	.	.	.	4
	darunter zum Absatz bestimmt	t-K2O	.	.	.	4
		1000 EUR	.	.	.	

5 Produktion nach Güterarten - Deutschland

Melde-Nr.	Bezeichnung	Einheit	2002	2003	2004	2004 Anzahl Unternehmen	
1	2	3	4	5	6	7	
2415 50 700	- Andere mineralische oder chemische Kalidüngemittel (ohne Camallit, Sylvinit u. a. natürliche rohe Kalisalze) darunter zum Absatz bestimmt	t-K2O t-K2O 1000 EUR	*	- -	- -	- -	1 1
2415 60 000	Tierische oder pflanzliche Düngemittel, auch untereinander gemischt oder chemisch behandelt; durch Mischen oder chemische Behandlung von tierischen oder pflanzlichen Erzeugnissen gewonnene Düngemittel darunter zum Absatz bestimmt	t t 1000 EUR	*	1 593 232 1 593 232 34 980	477 005 . 40 647	489 433 489 433 54 413	12 12
2415 70 500	Natriumnitrat (Natronsalpeter) - Natürliches Natriumnitrat (natürlicher Natronsalpeter) darunter zum Absatz bestimmt	t-N t-N 1000 EUR	*	- -	- -	- -	- -
2415 70 700	- Anderes Natriumnitrat darunter zum Absatz bestimmt	t-N t-N 1000 EUR	*	3 3
2415 80 100	Düngemittel, a.n.g. - Düngemittel in Tabletten o. ä. Formen oder in Packungen mit einem Rohgewicht von 10 kg oder weniger darunter zum Absatz bestimmt	t t 1000 EUR	*	66 188 66 188 53 345	65 069 65 069 53 408	. . 83 111	9 9
2415 80 230	- Mineralische oder chemische Düngemittel, die drei düngenden Stoffe Stickstoff, Phosphor und Kalium enthaltend - mit einem Stickstoffgehalt von mehr als 10 GHT, bezogen auf den wasserfreien Stoff darunter zum Absatz bestimmt	t t 1000 EUR	*	397 033 .	277 868 .	280 036 .	3 2
2415 80 250	- - Andere mineralische oder chemische Düngemittel, die drei düngenden Stoffe Stickstoff, Phosphor und Kalium enthaltend darunter zum Absatz bestimmt	t t 1000 EUR	*	. .	287 450 287 450 148 808	96 698 . 48 286	9 9
2415 80 300	Diammoniumhydrogenorthosphat (Diammoniumphosphat) darunter zum Absatz bestimmt	t t 1000 EUR	*	2 2
2415 80 400	- Ammoniumdihydrogenorthosphat (Monoammoniumphosphat), auch mit Diammoniumhydrogenorthosphat gemischt darunter zum Absatz bestimmt	t t 1000 EUR	*	1 1
2415 80 530	- Andere mineralische oder chemische Düngemittel, die beiden düngenden Stoffe Stickstoff und Phosphor enthaltend - Nitrate und Phosphate enthaltend darunter zum Absatz bestimmt	t t 1000 EUR	*	- -	- -	- -	- -
2415 80 590	- - Andere mineralische oder chemische Düngemittel, die beiden düngenden Stoffe Stickstoff und Phosphor enthaltend darunter zum Absatz bestimmt	t t 1000 EUR	*	- -	- -	- -	- -
2415 80 630	- Mineralische oder chemische Düngemittel, die beiden düngenden Stoffe Phosphor und Kalium enthaltend - Kaliumsuperphosphate darunter zum Absatz bestimmt	t t 1000 EUR	*	1 1
2415 80 690	- - Andere mineralische oder chemische Düngemittel, die beiden düngenden Stoffe Phosphor und Kalium enthaltend darunter zum Absatz bestimmt	t t 1000 EUR	*	1 1
2415 80 900	- Andere mineralische oder chemische Düngemittel darunter zum Absatz bestimmt	t t 1000 EUR	*	189 051 189 051 3 190	168 675 168 675 10 245	207 590 207 590 26 684	10 10
2416 10 350	Kunststoffe, in Primärformen Polymere des Ethylens, in Primärformen - Polyethylen mit einer Dichte von weniger als 0,94, in Primärformen - Lineares Polyethylen darunter zum Absatz bestimmt	t t 1000 EUR	*	. .	535 846 535 846 353 320	. .	3 3
2416 10 390	- - Anderes Polyethylen darunter zum Absatz bestimmt	t t 1000 EUR	*	5 5

5 Produktion nach Güterarten - Deutschland

Melde-Nr.	Bezeichnung	Einheit	2002	2003	2004	2004 Anzahl Unternehmen
1	2	3	4	5	6	7
2416 10 500	- Polyethylen mit einer Dichte von 0,94 oder mehr darunter zum Absatz bestimmt	t t	* 1 590 051	. 1 515 474	. 1 594 082	8 8
		1000 EUR	859 939	686 492	841 080	
2416 10 700	- Ethylen-Vinylacetat-Copolymere darunter zum Absatz bestimmt	t t	* 29 881	. 13 850	. 25 049	6 6
		1000 EUR	29 933	13 537	18 336	
2416 10 900	- Andere Polymere des Ethylens darunter zum Absatz bestimmt	t t	* 371 507	. 360 608	. 354 645	9 9
		1000 EUR	.	241 454	.	
	Polymere des Styrols, in Primärformen					
	- Polystyrol					
2416 20 350	- - Expandierbares Polystyrol darunter zum Absatz bestimmt	t t	* 355 861	. 374 666	. 402 170	6 6
		1000 EUR	352 015	328 154	425 354	
2416 20 390	- - Anderes Polystyrol darunter zum Absatz bestimmt	t t	* 380 894	. 365 359	. 371 807	7 7
		1000 EUR	248 477	196 931	230 322	
2416 20 500	- Styrol-Acrylnitril-Copolymere (SAN) darunter zum Absatz bestimmt	t t	* 189 392	. 162 514	. 150 684	6 6
		1000 EUR	105 685	98 339	74 438	
2416 20 700	- Acrylnitril-Butadien-Styrol Copolymere (ABS) darunter zum Absatz bestimmt	t t	* .	. 131 854	. .	4 4
		1000 EUR	308 765	297 948	281 300	
2416 20 900	- Andere Polymere des Styrols darunter zum Absatz bestimmt	t t	* 308 765	. 297 948	. 281 300	20 20
		1000 EUR	312 939	283 903	245 589	
	Polymere des Vinylchlorids oder anderer halogener Olefine, in Primärformen					
	- Polyvinylchlorid, nicht mit anderen Stoffen gemischt darunter zum Absatz bestimmt	t t	* 1 529 239	. 1 524 105	. 1 629 903	11 11
		1000 EUR	997 343	979 350	1 191 681	
	- Anderes Polyvinylchlorid, in Primärformen					
	- nicht weichgemachtes Polyvinylchlorid, mit anderen Stoffen gemischt darunter zum Absatz bestimmt	t t	* 7 701	. 12 081	. 8 960	3 3
		1000 EUR	10 492	11 596	10 692	
2416 30 250	- - weichgemachtes Polyvinylchlorid, mit anderen Stoffen gemischt darunter zum Absatz bestimmt	t t	* 95 555	. 98 078	. 103 791	12 12
		1000 EUR	114 367	112 487	126 106	
2416 30 400	- Vinylchlorid-Vinylacetat-Copolymere u. a. Copolymere des Vinylchlorids darunter zum Absatz bestimmt	t t	* 397 655	. 412 083	. 444 292	6 6
		1000 EUR	260 060	258 653	305 445	
2416 30 500	- Polymere des Vinylidenchlorids, in Primärformen darunter zum Absatz bestimmt	t t	*	1 1
		1000 EUR	.	.	.	
2416 30 600	- Polytetrafluorethylen, in Primärformen darunter zum Absatz bestimmt	t t	*	2 2
		1000 EUR	.	.	.	
2416 30 700	- Andere fluorierte Polymere darunter zum Absatz bestimmt	t t	*	3 3
		1000 EUR	.	.	.	
2416 30 900	- Polymere der anderen halogenierten Olefine darunter zum Absatz bestimmt	t t	*	2 2
		1000 EUR	.	.	.	
	Polyacetale, andere Polyether und Epoxidharze, in Primärformen; Polycarbonate, Alkydharze, Allylpolyester u. a. Polyester, in Primärformen					
	- Polyacetale, Polyetheralkohole darunter zum Absatz bestimmt	t t	* 117 522	4 4
		1000 EUR	272 235	.	.	
2416 40 150	- - Polyetheralkohole (z.B. Polyethylenglykol) darunter zum Absatz bestimmt	t t	* 381 349	. 442 773	. 412 869	17 17
		1000 EUR	226 244	279 290	298 802	
2416 40 200	- Andere Polyether darunter zum Absatz bestimmt	t t	*	10 10
		1000 EUR	.	.	.	
	- Epoxidharze					
	- - Formmassen darunter zum Absatz bestimmt	t t	* 92 798	. 82 394	. 100 575	11 11
		1000 EUR	95 325	46 544	46 938	
2416 40 305	- - als Klebstoff bestimmt darunter zum Absatz bestimmt	t t	* 21 938	. 17 267	. 21 528	11 11
		1000 EUR	46 441	23 745	25 893	

5 Produktion nach Güterarten - Deutschland

Melde-Nr.	Bezeichnung	Einheit	2002	2003	2004	2004 Anzahl Unternehmen	
1	2	3	4	5	6	7	
2416 40 309	- - Andere Epoxidharze darunter zum Absatz bestimmt	t t	* .	119 476 229 909	117 765 184 431	135 005 199 611	24 24
2416 40 400	- Polycarbonate darunter zum Absatz bestimmt	1000 EUR t	* .	741 774 672 233	.	.	3 3
2416 40 500	- Alkydharze, in Primärformen darunter zum Absatz bestimmt	1000 EUR t	* .	202 448 201 178	217 040 169 500	248 946 179 561	14 14
2416 40 620	- Polyethylenterephthalat - Polyethylenterephthalat, in Primärformen, mit einer Vis- kosität von 183 ml/g oder mehr darunter zum Absatz bestimmt	t t	*	3 3
2416 40 640	- - Andere Polyethylenterephthalat darunter zum Absatz bestimmt	1000 EUR t	* .	.	452 113	450 182	5 5
2416 40 700	- Ungesättigte flüssige Polyester darunter zum Absatz bestimmt	1000 EUR t	* .	56 717 68 517	59 522 57 657	60 431 57 935	11 11
2416 40 800	- Ungesättigte nichtflüssige Poly- ester darunter zum Absatz bestimmt	t t	* .	10 816 10 816	10 364 10 364	11 024 11 024	5 5
2416 40 900	- Andere Polyester darunter zum Absatz bestimmt	1000 EUR t	* .	34 476 454 484	32 666 395 268	35 996 392 544	26 25
2416 51 300	Polymere des Propylens oder anderer Olefine, in Primärformen - Polypropylen, in Primärformen darunter zum Absatz bestimmt	t t	* .	1 754 598 1 048 048	1 664 161 895 121	1 791 360 1 791 360	23 23
2416 51 500	- Propylencopolymere in Primärformen; Polymere anderer Olefine (z.B. Polyisobutylen) darunter zum Absatz bestimmt	t t	* .	511 738 270 370	483 540 211 962	542 035 264 470	12 12
2416 52 305	Polymere des Vinylacetats oder ander- er Vinylester, in Primärformen; andere Vinylpolymere, in Primärformen - Polymere des Vinylacetats in wäss- riger Dispersion, in Primärformen - - als Klebstoff bestimmt darunter zum Absatz bestimmt	t t	* .	264 000 173 485	244 514 163 065	263 514 167 785	7 6
2416 52 309	- - Andere Polymere des Vinylacetats darunter zum Absatz bestimmt	1000 EUR t	* .	158 521 .	136 604 .	141 479 .	8 8
2416 52 500	- Polymere des Vinylacetats (nicht in wässriger Dispersion), in Primärformen darunter zum Absatz bestimmt	t t	* .	132 275 251 404	133 843 248 487	143 903 .	7 7
2416 52 702	- Polyvinylalkohole, auch nichthy- drolisierte Acetatgruppen enthal- tend; Polymere anderer Vinylester, in Primärformen; andere Vinylpolymere - - Polyvinylalkohole, auch nicht- hydrolisierte Acetatgruppen enthaltend darunter zum Absatz bestimmt	t t	* .	.	77 710	79 847	5 4
2416 52 709	- - Andere Polymere anderer Vinyl- ester; andere Vinylpolymere darunter zum Absatz bestimmt	1000 EUR t	* .	61 157 226 639	73 208 239 316	76 806 247 712	4 4
2416 53 500	Acrylpolymere, in Primärformen - Polymethyl-Methacrylat darunter zum Absatz bestimmt	t t	* .	156 180 297 090	151 573 324 137	164 478 295 984	6 6
2416 53 901	- - Andere Acrylpolymere - - Formmassen darunter zum Absatz bestimmt	t t	* .	250 997 350 313	279 678 373 274	279 206 389 662	5 5
2416 53 905	- - - als Klebstoff bestimmt darunter zum Absatz bestimmt	1000 EUR t	* .	64 777 .	55 523 .	60 633 .	8 8
2416 53 907	- - - als Dichtungsmasse bestimmt darunter zum Absatz bestimmt	1000 EUR t	* .	16 826 16 826	18 471 18 471	23 539 23 539	7 7
2416 53 909	- - - Andere Acrylpolymere, a.n.g. darunter zum Absatz bestimmt	t t	* .	565 659 464 145	597 483 493 902	658 033 552 303	34 31
		1000 EUR		748 915	779 333	873 706	

5 Produktion nach Güterarten - Deutschland

Melde-Nr.	Bezeichnung	Einheit	2002	2003	2004	2004 Anzahl Unternehmen
1	2	3	4	5	6	7
	Polyamide, in Primärformen					
	- Polyamid-6, -11, -12, -6,6, -6,9, -6,10 oder -6,12					
2416 54 503	- Formmassen	t	475 200	468 269	547 684	13
	darunter zum Absatz bestimmt	t	.	.	.	13
		1000 EUR	858 017	848 677	991 002	
2416 54 509	- Anderes Polyamid -6 -11 -12	t	538 877	589 481	544 986	18
	-6,6, -6,9, -6,10 oder -6,12	t	.	.	.	18
	darunter zum Absatz bestimmt	t	.	.	.	
		1000 EUR	508 663	486 820	673 519	
2416 54 900	- Andere Polyamide	t	113 855	100 827	123 972	14
	darunter zum Absatz bestimmt	t	.	.	98 635	13
		1000 EUR	242 412	191 360	256 372	
	Hamstoffharze, Thiohamstoffharze, Melaminharze in Primärformen					
2416 55 500	- Hamstoffharze, Thiohamstoffharze	t	686 254	720 153	735 690	8
	darunter zum Absatz bestimmt	t	.	.	.	8
		1000 EUR	228 371	253 556	262 107	
2416 55 700	- Melaminharze	t	225 561	239 688	333 424	13
	darunter zum Absatz bestimmt	t	211 553	221 023	307 545	11
		1000 EUR	248 689	254 559	335 342	
	Andere Aminharze, Phenolharze, Polyurethane, in Primärformen					
2416 56 300	- Andere Aminharze	t	.	.	.	8
	darunter zum Absatz bestimmt	t	.	.	.	7
		1000 EUR	.	.	.	
2416 56 501	- Phenolharze	t	31 145	25 625	.	5
	- Formmassen	t	31 145	25 625	.	5
	darunter zum Absatz bestimmt	t	43 290	34 200	.	
		1000 EUR	39 369	36 662	32 459	5
2416 56 505	- - als Klebstoff bestimmt	t	39 369	36 662	32 459	5
	darunter zum Absatz bestimmt	t	36 827	36 684	37 525	
		1000 EUR	218 079	220 820	235 364	16
2416 56 509	- - - Andere Phenolharze, a.n.g.	t	208 748	212 540	225 725	15
	darunter zum Absatz bestimmt	t	198 281	212 371	239 174	
		1000 EUR				
2416 56 705	- Polyurethane	t	32 602	19 750	23 915	14
	- als Klebstoff bestimmt	t	.	.	.	14
	darunter zum Absatz bestimmt	t	.	.	.	
		1000 EUR	90 820	78 805	96 716	
2416 56 709	- - Andere Polyurethane, a.n.g.	t	794 082	830 432	897 321	41
	darunter zum Absatz bestimmt	t	.	.	.	41
		1000 EUR	1 242 857	1 249 376	1 351 443	
	Silicone, in Primärformen					
2416 57 004	- als Klebstoff und Dichtungsmassen bestimmt	t	59 649	60 467	62 442	11
	darunter zum Absatz bestimmt	t	59 649	60 467	62 442	11
		1000 EUR	222 535	231 016	236 985	
2416 57 009	- Andere Silicone, a.n.g.	t	258 434	278 143	302 515	27
	darunter zum Absatz bestimmt	t	258 084	277 818	302 215	27
		1000 EUR	1 095 919	1 170 772	1 170 914	
	Andere synthetische, natürliche oder modifizierte natürliche Polymere, a.n.g., in Primärformen; Ionenaustauscher auf Kunststoffbasis, in Primärformen					
2416 58 100	- Petroleumharze, Cumaronharze, Indenharze oder Cumaron-Inden-Harze und Polyterpene	t	.	.	.	4
	darunter zum Absatz bestimmt	t	.	.	.	4
		1000 EUR	.	.	.	
2416 58 200	- Polysulfide, Polysulfone und andere synthetische Polymere	t	289 888	283 917	266 795	18
	darunter zum Absatz bestimmt	t	.	.	179 529	18
		1000 EUR	493 648	501 857	502 984	
2416 58 300	- Celluloseacetate, in Primärformen	t	.	.	.	1
	darunter zum Absatz bestimmt	t	.	.	.	-
		1000 EUR	.	.	.	
2416 58 400	- Cellulosenitrate, in Primärformen (z.B. Collodium, Celloidin)	t	27 689	27 398	35 915	3
	darunter zum Absatz bestimmt	t	.	.	.	3
		1000 EUR	58 349	55 562	70 578	
	- Celluloseether u. a. chemische Derivate der Cellulose (z.B. Carboxymethylcellulose, Ethylcellulose, Celluloseester)					
2416 58 505	- als Klebstoff bestimmt	t	.	.	.	2
	darunter zum Absatz bestimmt	t	.	.	.	2
		1000 EUR	.	.	.	
2416 58 509	- - Andere Celluloseether u.a. chemische Derivate der Cellulose (z.B. Carboxymethylcellulose, Ethylcellulose, Celluloseester)	t	113 107	113 227	133 153	10
	darunter zum Absatz bestimmt	t	105 275	.	.	9
		1000 EUR	428 203	411 451	463 401	

5 Produktion nach Güterarten - Deutschland

Melde-Nr.	Bezeichnung	Einheit	2002	2003	2004	2004 Anzahl Unternehmen
1	2	3	4	5	6	7
2416 58 600	- Natürliche Polymere (z.B. Alginsäure) und modifizierte natürliche Polymere (z.B. gehärtete Eiweißstoffe, chemische Derivate von Naturkautschuk), a.n.g.	t	3 308	3 972	4 189	10
	darunter zum Absatz bestimmt	t	1 363	.	.	9
		1000 EUR	22 504	22 122	24 189	
2416 58 700	- Ionenaustauscher auf der Grundlage von synthetischen oder natürlichen Polymeren, in Primärformen	t	.	.	.	6
	darunter zum Absatz bestimmt	t	50 965	54 342	58 221	6
		1000 EUR	105 023	100 452	107 268	
2416 60 000	Abfälle, Schnitzel und Bruch von Kunststoffen	t	262 975	188 761	139 991	31
	darunter zum Absatz bestimmt	t	247 443	172 030	123 968	28
		1000 EUR	85 633	91 682	84 383	
	Synthetischer Kautschuk und Faktis; Mischungen von Naturkautschukarten mit synthetischem Kautschuk, in Primärformen oder in Platten, Blättern oder Streifen					
2417 10 500	- Latex	t	453 527	472 732	500 859	11
	darunter zum Absatz bestimmt	t	.	.	418 085	11
		1000 EUR	376 742	404 177	435 606	
2417 10 900	- Anderer Kautschuk	t	589 976	541 632	515 183	13
	darunter zum Absatz bestimmt	t	.	.	425 126	12
		1000 EUR	441 147	382 989	373 228	
	Schädlingsbekämpfungs- und Pflanzenschutzmittel, Desinfektionsmittel Insektizide und Akarizide					
2420 11 200	- auf der Grundlage botanischer und biologischer Erzeugnisse	kg-Wirkstoffgewicht	.	.	.	4
		1000 EUR	.	.	.	
2420 11 300	- auf der Grundlage von Chlorkohlenwasserstoffen	kg-Wirkstoffgewicht	.	.	.	3
		1000 EUR	.	.	.	
2420 11 400	- auf der Grundlage von Carbamaten	kg-Wirkstoffgewicht	.	449 686	.	4
		1000 EUR	23 075	23 883	.	
2420 11 500	- auf der Grundlage von Organo-Phosphaten	kg-Wirkstoffgewicht	802 283	945 935	537 338	11
		1000 EUR	42 305	42 406	27 452	
2420 11 600	- auf der Grundlage von Pyrethroiden	kg-Wirkstoffgewicht	136 167	79 748	106 798	12
		1000 EUR	30 873	20 862	11 079	
2420 11 700	- auf der Grundlage von Mineralölen	kg-Wirkstoffgewicht	163 959	166 028	.	3
		1000 EUR	2 052	1 774	1 718	
2420 11 900	- Andere Insektizide und Akarizide	kg-Wirkstoffgewicht	1 540 945	1 806 834	2 232 730	13
		1000 EUR	164 601	.	.	
	Herbizide					
2420 12 200	- auf der Grundlage von Hormonen mit Phenoxygruppen	kg-Wirkstoffgewicht	.	.	797 309	3
		1000 EUR	.	.	.	
2420 12 300	- auf der Grundlage von Triazinen	kg-Wirkstoffgewicht	.	.	.	5
		1000 EUR	.	.	45 400	
2420 12 400	- auf der Grundlage von Acetamiden	kg-Wirkstoffgewicht	3 433 393	3 250 288	3 404 521	3
		1000 EUR	155 926	131 245	141 115	
2420 12 500	- auf der Grundlage von Carbamaten	kg-Wirkstoffgewicht	.	.	.	2
		1000 EUR	.	.	.	
2420 12 600	- auf der Grundlage von Dinitroanilinen	kg-Wirkstoffgewicht	.	.	.	-
		1000 EUR	.	.	.	
2420 12 700	- auf der Grundlage von Hamstoffen, Uracilen und Sulfonylharnstoffen	kg-Wirkstoffgewicht	1 292 886	512 846	863 444	10
		1000 EUR	31 477	17 001	66 601	
2420 12 900	- Andere Herbizide	kg-Wirkstoffgewicht	6 057 236	6 386 318	9 520 360	10
		1000 EUR	166 489	197 308	271 699	
	Keimhemmungsmittel und Pflanzenwuchsregulatoren					
2420 13 500	- Keimhemmungsmittel i.A.E.	kg-Wirkstoffgewicht	4 721 608	6 291 491	6 431 217	5
		1000 EUR	.	.	.	
2420 13 700	- Pflanzenwuchsregulatoren i.A.E.	kg-Wirkstoffgewicht	2 522 838	3 197 685	2 788 330	8
		1000 EUR	33 596	25 462	16 391	
	Desinfektionsmittel i.A.E.					
2420 14 300	- auf der Grundlage von Ammonium	kg-Wirkstoffgewicht	2 695 179	2 969 393	3 278 810	19
		1000 EUR	33 429	39 544	37 514	
2420 14 500	- auf der Grundlage von Halogenverbindungen	kg-Wirkstoffgewicht	180 522	136 080	208 291	8
		1000 EUR	2 704	2 061	2 208	
2420 14 900	- Andere Desinfektionsmittel	kg-Wirkstoffgewicht	13 280 427	13 837 792	14 411 071	33
		1000 EUR	194 923	205 263	230 629	
	Fungizide; Rodentizide					
2420 15 520	- Fungizide					
	- anorganische Erzeugnisse	kg-Wirkstoffgewicht	16 267 020	16 782 575	12 847 230	8
		1000 EUR	21 369	19 676	15 986	

5 Produktion nach Güterarten - Deutschland

Melde-Nr.	Bezeichnung	Einheit	2002	2003	2004	2004 Anzahl Unternehmen
1	2	3	4	5	6	7
2420 15 530	- - auf der Grundlage von Dithiocarbamaten	kg-Wirkstoffgewicht 1000 EUR	11 615 343 70 784	11 693 084 70 215	12 234 883 54 803	7
2420 15 550	- - auf der Grundlage von Benzimidazolen	kg-Wirkstoffgewicht 1000 EUR	849 626 8 809	1 245 482 6 815	299 209 3 208	5
2420 15 560	- - auf der Grundlage von Triazolen, Diazolen	kg-Wirkstoffgewicht 1000 EUR	3 429 521 190 896	3 561 909 202 795	4 395 605 198 700	7
2420 15 570	- - auf der Grundlage von Morpholinen	kg-Wirkstoffgewicht 1000 EUR	.	1 168 501	1 008 331	3
2420 15 590	- - Andere Fungizide	kg-Wirkstoffgewicht 1000 EUR	7 680 865 363 504	8 729 926 420 913	10 494 890 400 866	18
2420 15 730	- - Rodentizide	kg-Wirkstoffgewicht 1000 EUR	.	.	.	6
2420 15 750	- - Antikoagulierend wirkende Rodentizide	kg-Wirkstoffgewicht 1000 EUR	8 852 5 250	11 756 4 079	13 976 11 722	5
2420 15 790	- - Andere ähnliche Erzeugnisse	kg-Wirkstoffgewicht 1000 EUR	2 897 744 176 623	4 208 494 153 334	3 804 897 109 821	15
	Anstrichmittel, Druckfarben u. Kitte					
	Anstrichfarben und Lacke auf der Grundlage von synthetischen oder chemisch modifizierten natürlichen Polymeren, in einem wässrigen Medium dispergiert oder gelöst					
	- Anstrichfarben und Lacke auf der Grundlage von Acryl- oder Vinylpolymeren, in einem wässrigen Medium dispergiert oder gelöst					
	- Anstrichfarben					
2430 11 501	- - - für den Innenanstrich	t 1000 EUR	578 179 558 639	576 214 585 656	610 138 612 249	61
2430 11 503	- - - für den Außenanstrich	t 1000 EUR	164 315 243 656	175 294 269 354	172 910 259 339	59
2430 11 505	- - Andere Anstrichfarben (z.B. Grundierungen)	t 1000 EUR	72 117 176 124	76 275 176 987	83 316 183 369	63
2430 11 507	- - Lacke, Dispersionslackfarben	t 1000 EUR	65 214 203 927	74 244 259 586	81 343 273 372	64
	- Anstrichfarben und Lacke auf der Grundlage von anderen synthetischen oder chemisch modifizierten natürlichen Polymeren, in einem wässrigen Medium dispergiert oder gelöst					
	- - Anstrichfarben und Lacke					
2430 11 701	- - - auf der Grundlage von Alkydharzen	t 1000 EUR	20 420 79 703	20 137 75 069	22 087 81 443	24
2430 11 702	- - - elektrophoretische Lacke	t 1000 EUR	54 062 149 944	42 596 127 632	35 472 113 763	9
2430 11 703	- - - auf der Grundlage von Wasser- glas, Silikatanstrichfarben	t 1000 EUR	35 398 57 568	31 892 53 252	30 352 49 381	26
2430 11 704	- - - auf der Grundlage von Phenol-, Hamstoff- oder Melaminharzen	t 1000 EUR	1 171 4 520	1 325 5 031	1 147 4 776	5
2430 11 705	- - - auf der Grundlage von anderen synthetischen Polymeren	t 1000 EUR	96 564 378 790	100 890 365 249	113 636 387 988	57
2430 11 706	- - - auf der Grundlage von anderen chemisch modifizierten natürlichen Polymeren	t 1000 EUR	6 906 19 529	2 041 9 284	1 844 8 558	13
2430 11 707	- - - auf der Grundlage von Siliconharzen (SHF)	t 1000 EUR	13 155 33 600	8 524 28 357	.	7
	Anstrichfarben und Lacke auf der Grundlage von synthetischen oder chemisch modifizierten natürlichen Polymeren, in einem nichtwässrigen Medium gelöst oder dispergiert; Lösungen der o.a. Polymeren, Anteil des organischen Lösemittels über 50 GHT					
	- Anstrichfarben und Lacke auf der Grundlage von Polyestern, in einem nichtwässrigen Medium dispergiert oder gelöst; Lösungen von Polyestern mit einem Anteil des organischen Lösemittels über 50 GHT					
2430 12 250	- - Lösungen auf der Grundlage von Polyestern mit einem Anteil an flüchtigen organischen Lösemitteln über 50 GHT (ohne Anstrichfarben und Lacke)	t 1000 EUR	.	.	.	4

5 Produktion nach Güterarten - Deutschland

Melde-Nr.	Bezeichnung	Einheit	2002	2003	2004	2004 Anzahl Unternehmen
1	2	3	4	5	6	7
2430 12 290	- Anstrichfarben und Lacke auf der Grundlage von Polyestern (ohne Alkydharze), in einem nicht-wässrigen Medium dispergiert oder gelöst	t 1000 EUR	51 371 229 681	55 911 255 170	61 225 282 407	31
2430 12 300	- Lösungen auf der Grundlage von Acryl- oder Vinylpolymeren mit einem Anteil an flüchtigen organischen Lösemitteln über 50 GHT (ohne Anstrichfarben und Lacke)	t 1000 EUR	9 568 52 266	7 275 31 116	8 228 30 615	16
2430 12 550	- Anstrichfarben und Lacke auf der Grundlage von Acryl- und Vinylpolymeren, in einem nichtwässrigen Medium dispergiert oder gelöst	t 1000 EUR	60 787 354 543	62 598 351 667	61 808 325 577	55
2430 12 570	- auf der Grundlage von Vinylpolymeren	t 1000 EUR	19 889 75 545	22 756 87 014	26 728 92 828	44
2430 12 700	- Lösungen auf der Grundlage von anderen synthetischen o. chemisch modifizierten natürlichen Polymeren mit einem Anteil an flüchtigen organischen Lösemitteln über 50 GHT (oh. Anstrichfarben u. Lacke)	t 1000 EUR	51 634 201 759	54 682 200 666	54 326 184 559	30
2430 12 901	- Anstrichfarben und Lacke auf der Grundlage von anderen synthetischen oder chemisch modifizierten natürlichen Polymeren	t 1000 EUR	34 906 119 152	32 673 112 080	28 130 99 308	28
2430 12 902	- Festkörperreiche Lacke, High Solids (maximal 30 % organische Lösemittel)	t 1000 EUR	95 710 310 840	84 922 269 095	84 517 267 335	86
2430 12 903	- Anstrichfarben und Lacke - auf der Grundlage von Alkydharzen, lufttrocknend	t 1000 EUR	28 074 105 107	27 208 94 315	27 996 92 694	31
2430 12 905	- auf der Grundlage von Alkydharzen, wämetrocknend	t 1000 EUR	30 303 99 773	30 222 95 440	30 290 94 461	59
2430 12 906	- auf der Grundlage von Cellulosenitrat	t 1000 EUR	4 673 17 789	4 746 17 152	4 344 16 178	26
2430 12 907	- auf der Grundlage von Phenol-, Harnstoff- oder Melaminharzen	t 1000 EUR	55 561 206 231	60 468 225 164	63 606 233 713	76
2430 12 908	- auf der Grundlage von Epoxidharzen	t 1000 EUR	61 506 301 743	65 786 327 019	67 792 334 443	91
2430 12 909	- auf der Grundlage von Polyurethanharzen	t 1000 EUR	40 227 184 043	46 156 201 728	47 710 205 921	90
2430 21 300	- Zubereitete Pigmente, Trübungsmittel, Farben, Schmelzglasuren, Engoben, flüssige Glanzmittel usw. für die Keramik-, Emaillier- oder Glasindustrie; Glasfritte u.a. Glas in Form von Pulver, Granalien, Schuppen oder Flocken	t 1000 EUR	29 248 111 996	27 695 117 951	30 020 125 102	11
2430 21 500	- Zubereitete Pigmente, zubereitete Trübungsmittel, zubereitete Farben u.ä. Zubereitungen für die Keramik-, Emaillier- oder Glasindustrie	t 1000 EUR	17 930 29 925	15 179 47 096	14 848 51 626	7
2430 21 700	- Schmelzglasuren u.a. verglasbaren Massen, Engoben u.ä. Zubereitungen für die Keramik-, Emaillier- oder Glasindustrie	t 1000 EUR	3 269 .	. .	3 874 .	3
	- Flüssige Glanzmittel u.ä. Zubereitungen für die Keramik-, Emaillier- oder Glasindustrie; Glasfritte u.a. Glas in Form von Pulver, Granalien, Schuppen oder Flocken (z.B. Überfangglas)	t 1000 EUR	3 269 .	. .	3 874 .	3

5 Produktion nach Güterarten - Deutschland

Melde-Nr.	Bezeichnung	Einheit	2002	2003	2004	2004 Anzahl Unternehmen
1	2	3	4	5	6	7
	Andere Anstrichfarben, Lacke; zubereitete Wasserpigmentfarben, Sikkative; Pigmente in nichtwässrigen Medien; Prägefolien; Färbemittel; Kitte; Spachtelmassen; zusammengesetzte organische Löse- und Verdünnungsmittel					
2430 22 130	- - - Andere Anstrichfarben und Lacke, zubereitete Wasserpigmentfarben für die Lederzubereitung	t	3 101	3 042	3 162	13
	- - - Anstrichfarben und Lacke auf der Grundlage von trocknenden Ölen	1000 EUR	19 381	16 342	15 439	
2430 22 151	- - - Zubereitete Pulverlacke	t	61 376	65 339	65 278	15
	- - - Anstrichfarben und Lacke auf der Grundlage von Bitumen oder Teer	1000 EUR	253 770	264 169	266 833	
2430 22 153	- - - Anstrichfarben und Lacke auf der Grundlage von Schellack, natürlichen Gummen oder Harzen usw.	t	36 114	32 421	28 412	15
	- - - Zubereitete Wasserpigmentfarben für die Lederindustrie	1000 EUR	67 806	66 669	61 006	
2430 22 155	- - - Zubereitete Wasserpigmentfarben für die Lederindustrie	t	5 659	5 294	5 843	13
	- - - Zubereitete Sikkative	1000 EUR	15 004	14 885	14 413	
2430 22 200	- - - Prägefolien zum Bedrucken	t	2 392	1 823	1 757	6
	- - - Pigmente (einschl. Metallpulver und -flitter), in nichtwässrigen Medien dispergiert, zum Herstellen von Anstrichfarben; Färbemittel und andere Farbmittel, i.A.E.	1000 EUR	9 374	6 371	5 631	5
2430 22 300	- - - Perlenessenz	t	101	107	107	4
	- - - Andere Pigmente (einschl. Metallpulver und -flitter)	1000 EUR	678	770	734	
2430 22 430	- - - Kitte; Spachtelmassen für Anstreicherarbeiten	t	.	.	.	2
	- - - Glaserkitt, Harzzement u.a. Kitte	1000 EUR	.	.	.	
2430 22 450	- - - Spachtelmassen für Anstreicherarbeiten	t	15 288	15 289	.	18
	- - - Nichtfeuerfeste Spachtel- und Verputzmassen für Fassaden, Innenwände, Fußböden, Decken und dergl.	1000 EUR	59 204	57 254	59 005	
2430 22 530	- - - für Fassaden, Innenwände und Decken	t	105 533	100 836	103 029	21
	- - - Kunstharzgebundene Putze	1000 EUR	187 277	141 407	136 457	
2430 22 550	- - - Silikatgebundene Putze	t	146 119	145 748	151 863	32
	- - - Siliconharzgebundene Putze	1000 EUR	109 080	97 717	100 662	
2430 22 601	- - - für Fußböden	t	169 523	168 446	176 196	30
	- - - Spachtel- und Verputzmassen, mit Wasser abbindend	1000 EUR	166 552	171 700	174 557	
2430 22 603	- - - Andere Spachtel- und Verputzmassen	t	14 388	11 908	14 871	11
	- - - Zusammengesetzte organische Löse- und Verdünnungsmittel und Zubereitungen zum Entfernen von Farben oder Lacken	1000 EUR	13 839	10 711	14 131	5
2430 22 604	- - - auf der Grundlage von Butylacetat	t	9 638	13 992	14 556	
	- - - Zubereitungen zum Entfernen von Farben und Lacken, andere zusammengesetzte organische Löse- und Verdünnungsmittel, a.n.g.	1000 EUR	13 722	19 024	19 180	12
2430 22 605	- - - Zubereitungen zum Entfernen von Farben und Lacken (Abbeizer)	t	42 034	36 673	64 157	
	- - - Andere zusammengesetzte organische Löse- und Verdünnungsmittel, a.n.g.	1000 EUR	21 569	21 054	33 578	12
2430 22 607	- - - auf der Grundlage von Butylacetat	t	495 234	306 396	308 534	12
	- - - Zubereitungen zum Entfernen von Farben und Lacken, andere zusammengesetzte organische Löse- und Verdünnungsmittel, a.n.g.	1000 EUR	211 659	190 268	192 763	
2430 22 609	- - - Zubereitungen zum Entfernen von Farben und Lacken (Abbeizer)	t	60 814	17 878	18 929	17
	- - - auf der Grundlage von Butylacetat	1000 EUR	49 515	41 079	42 072	
2430 22 730	- - - Zubereitungen zum Entfernen von Farben und Lacken, andere zusammengesetzte organische Löse- und Verdünnungsmittel, a.n.g.	t	47 262	50 415	48 611	41
	- - - Zubereitungen zum Entfernen von Farben und Lacken (Abbeizer)	1000 EUR	74 465	79 133	78 875	
2430 22 793	- - - Andere zusammengesetzte organische Löse- und Verdünnungsmittel, a.n.g.	t	13 700	.	16 863	23
	- - - Andere zusammengesetzte organische Löse- und Verdünnungsmittel, a.n.g.	1000 EUR	16 612	19 189	18 293	
2430 22 799	- - - Andere zusammengesetzte organische Löse- und Verdünnungsmittel, a.n.g.	t	161 938	171 739	179 483	125
	- - - Andere zusammengesetzte organische Löse- und Verdünnungsmittel, a.n.g.	1000 EUR	238 108	249 378	260 836	

5 Produktion nach Güterarten - Deutschland

Melde-Nr.	Bezeichnung	Einheit	2002	2003	2004	2004 Anzahl Unternehmen
1	2	3	4	5	6	7
2430 23 500	Farben für Kunstmaler, für den Unterricht, für die Plakatmalerei, für Farbtönungen, zur Unterhaltung u.ä. Farben, in Tafelchen, Tuben o.ä. Aufmachungen - in Zusammenstellungen	t 1000 EUR	2 627 33 486	2 230 28 050	2 019 26 557	9
2430 23 700	- nicht in Zusammenstellungen	t 1000 EUR	2 727 50 357	2 639 46 771	2 164 40 559	8
2430 24 530	Druckfarben - Schwarze Druckfarben - - für Lithographie	t 1000 EUR	54 048 126 397	59 875 136 504	55 701 128 890	10
2430 24 550	- - für Flexographie	t 1000 EUR	1 535 4 938	1 369 3 996	1 213 3 753	9
2430 24 590	- - für andere Verwendung	t 1000 EUR	16 651 43 762	42 030 105 318	43 391 106 467	12
2430 24 730	- Andere Druckfarben - - für Lithographie	t 1000 EUR	166 366 551 093	188 431 595 026	201 471 618 598	12
2430 24 750	- - für Flexographie	t 1000 EUR	51 764 219 935	52 637 218 408	54 073 219 917	15
2430 24 790	- - für andere Verwendung	t 1000 EUR	160 975 515 974	147 541 490 621	140 963 479 759	20
2441 10 300	Pharmazeutische Grundstoffe u.ä. Erzeugnisse Salicylsäure, O-Acetylsalicylsäure, ihre Salze und Ester - Salicylsäure und ihre Salze darunter zum Absatz bestimmt	t t 1000 EUR	* 1 083 2 277	1 246 1 246 2 546	1 020 1 020 2 178	5 5
2441 10 500	- O-Acetylsalicylsäure, ihre Salze und Ester darunter zum Absatz bestimmt	t t 1000 EUR	*	2 2
2441 10 700	- Andere Ester der Salicylsäure und ihre Salze (z.B. Methylsalicylat, Phenylsalicylat) darunter zum Absatz bestimmt	t t 1000 EUR	* 653 653 4 666	618 618 5 173	295 295 4 530	4 4
2441 20 100	Lysin, -ester, Glutaminsäure und deren Salze; quartäre organische Ammoniumsalze und -hydroxide; Phosphoaminolipoide; acyclische und cyclische Amide (einschl. Carbamaten) (ohne Ureine und Derivate) - Lysin und seine Ester; Salze dieser Erzeugnisse darunter zum Absatz bestimmt	t t 1000 EUR	*	21 21 691	3 3
2441 20 200	- Glutaminsäure und ihre Salze darunter zum Absatz bestimmt	t t 1000 EUR	*
2441 20 300	- Cholin und seine Salze darunter zum Absatz bestimmt	t t 1000 EUR	*	2 2
2441 20 400	- Lecithine u.a. Phosphoaminolipoide darunter zum Absatz bestimmt	t t 1000 EUR	* 2 773 .	1 759 . .	1 830 . .	3 3
2441 20 500	- Andere quartäre organische Ammoniumsalze und -hydroxide darunter zum Absatz bestimmt	t t 1000 EUR	* 14 181 12 397 54 135	13 496 11 859 54 621	13 368 11 935 49 534	14 13
2441 20 600	- Acyclische Amide (einschl. acyclischen Carbamaten) und ihre Derivate, Salze dieser Erzeugnisse darunter zum Absatz bestimmt	t t 1000 EUR	* 705 475 .	695 908 . .	706 593 . .	15 13
2441 20 700	- Andere cyclische Amide (ohne Ureine, aber einschl. cyclischen Carbamaten) und ihre Derivate; Salze dieser Erzeugnisse darunter zum Absatz bestimmt	t t 1000 EUR	* 13 926 1 352 48 662	8 558 . 37 848	9 807 1 471 40 625	16 16
2441 31 100	Ausgewählte heterocyclische Verbindungen; Sulfamide - Lactone (ohne Cumarin, Methylcumarine und Ethylcumarine) darunter zum Absatz bestimmt	t t 1000 EUR	* 40 493 7 155 32 091	39 038 6 936 32 419	41 453 5 792 32 764	8 8
2441 31 200	- Phenazon (Antipyrin) und seine Derivate darunter zum Absatz bestimmt	t t 1000 EUR	*	3 3
2441 31 300	- Andere Verbindungen, die einen nichtkondensierten Pyrazolring (auch hydriert) in der Struktur enthalten (z.B. Phenylbutazon) darunter zum Absatz bestimmt	t t 1000 EUR	* 4 559 885 22 351	3 577 903 22 797	4 220 . .	7 5

5 Produktion nach Güterarten - Deutschland

Melde-Nr.	Bezeichnung	Einheit	2002	2003	2004	2004 Anzahl Unternehmen
1	2	3	4	5	6	7
2441 31 400	- Hydantoin und seine Derivate darunter zum Absatz bestimmt	t t 1000 EUR	* 589 30 079	440 17 144	348 9 901	3 3
2441 31 550	- Verbindungen, die einen Pyrimidinring (auch hydriert) oder Piperazinring in der Struktur enthalten; Nucleinsäuren und ihre Salze - Malonylhamstoff (Barbitursäure) und seine Derivate; Salze dieser Erzeugnisse darunter zum Absatz bestimmt	t t 1000 EUR	* 184 5 250	160 5 779	181 7 113	6 5
2441 31 590	- Andere Verbindungen, die einen Pyrimidinring (auch hydriert) oder Piperazinring in der Struktur enthalten; Nucleinsäuren und ihre Salze (z.B. Diazinon) darunter zum Absatz bestimmt	t t 1000 EUR	* 10 460 336 355	11 649 312 087	9 534 150 832	15 13
2441 31 700	- Verbindungen, die einen nichtkondensierten Triazinring (auch hydriert) in der Struktur enthalten (ohne Melamin) darunter zum Absatz bestimmt	t t 1000 EUR	* 38 796 33 315 100 303	38 410 34 099 85 001	46 913 119 170	13 13
2441 31 800	- Verbindungen, die ein Phenothiazinringsystem (auch hydriert) enthalten, nicht weiter kondensiert darunter zum Absatz bestimmt	t t 1000 EUR	* 108 .	.	.	1 1
2441 32 000	Sulfonamide darunter zum Absatz bestimmt	t t 1000 EUR	* 4 388 1 436 .	3 957 1 321 .	4 661 1 269 .	10 8
2441 40 000	Chemisch reine Zucker (ohne Saccharose, Lactose, Maltose, Glucose, Fructose), Ether und Ester von Zuckern und ihre Salze darunter zum Absatz bestimmt	t t 1000 EUR	*	4 4
2441 51 100	Provitamine, Vitamine und Hormone, Glykoside, Alkaloide, Antibiotika Natürliche, auch synthetisch hergestellte Provitamine und Vitamine (einschl. natürlichen Konzentraten), ihre hauptsächlich als Vitamine gebrauchten Derivate, auch untereinander gemischt, auch in Lösungsmitteln - Provitamine, ungemischt - Vitamine A, B1 und ihre Derivate, ungemischt	1000 EUR	.	.	.	2
2441 51 230	- Vitamine A und ihre Derivate	1000 EUR	.	.	.	2
2441 51 250	- Vitamin B1 und seine Derivate - Vitamin B2, D- oder DL-Pantothensäure (Vitamin B3 oder B5) und ihre Derivate, ungemischt	1000 EUR	.	.	.	2
2441 51 330	- Vitamin B2 und seine Derivate	1000 EUR	.	.	.	1
2441 51 350	- D- oder DL-Pantothensäure (Vitamin B3 oder B5) und ihre Derivate - Vitamine B6 und B12 und ihre Derivate, ungemischt	1000 EUR	.	.	.	1
2441 51 430	- Vitamin B6 und seine Derivate	1000 EUR	.	.	.	2
2441 51 450	- Vitamin B12 und seine Derivate - Andere Vitamine und ihre Derivate, ungemischt	1000 EUR	.	.	.	-
2441 51 530	- Vitamin C und seine Derivate	1000 EUR	16 797	19 280	13 209	5
2441 51 550	- Vitamin E und seine Derivate	1000 EUR	.	.	.	4
2441 51 590	- Andere Vitamine und ihre Derivate (z.B. Vitamin B9, Vitamin H)	1000 EUR	25 585	15 486	.	3
2441 51 900	- Natürliche Konzentrate von Vitaminen; Mischungen von Vitaminen und ihren Derivaten, auch in Lösungsmitteln aller Art	1000 EUR	120 056	96 711	89 723	14

5 Produktion nach Güterarten - Deutschland

Melde-Nr.	Bezeichnung	Einheit	2002	2003	2004	2004 Anzahl Unternehmen
1	2	3	4	5	6	7
	Natürliche, auch synthetisch hergestellte Hormone; ihre hauptsächlich als Hormone gebrauchten Derivate; andere hauptsächlich als Hormone gebrauchte Steroide					
	- Hormone der Nebennierenrinde und ihre Derivate					
2441 52 350	- Cortison, Hydrocortison, Prednison (Dehydrocortison) und Prednisolon	1000 EUR	.	.	.	2
2441 52 370	- Halogenderivate der Hormone der Nebennierenrinde	1000 EUR	.	.	.	1
2441 52 500	- Insulin und seine Salze	1000 EUR	.	-	-	-
2441 52 550	- Polypeptid-, Protein- u. Glycoproteinhormone, ihre Derivate und ihre strukturverwandten Verbindungen (ohne Insulin und seine Salze)	1000 EUR	.	.	.	2
2441 52 700	- Östrogene und Gestagene	1000 EUR	.	.	.	-
2441 52 750	- Steroidhormone, deren Derivate und deren strukturverwandte Verbindungen (ohne Cortison, Hydrocortison, Prenison und Prenisolon; Halogenderivate und halogenisierte Derivate der Corticosterioide)	1000 EUR	.	10 027	5 212	3
2441 52 800	- Catecholaminhormone, deren Verbindungen und deren strukturverwandte Verbindungen	1000 EUR	-	-	-	-
	Natürliche, auch synthetisch hergestellte Glykoside und pflanzliche Alkaloide, ihre Salze, Ether, Ester und andere Derivate					
	- Natürliche, auch synthetisch hergestellte Glykoside, ihre Salze, Ether, Ester u.a. Derivate					
2441 53 130	- Rutosid (Rutin) und seine Derivate	1000 EUR	.	.	.	2
2441 53 150	- Andere natürliche, auch synthetisch hergestellte Glykoside und ihre Salze, Ether, Ester und andere Derivate (z.B. Digitalis-Glykoside, Glycyrrhizin)	1000 EUR	.	.	.	2
	- Opium- und Chinaalkaloide und ihre Derivate; Salze dieser Erzeugnisse					
2441 53 230	- Opiumalkaloide und ihre Derivate; Salze dieser Erzeugnisse	1000 EUR	.	.	.	3
2441 53 250	- Chinin und seine Salze	1000 EUR	.	.	.	2
2441 53 290	- Andere Chinaalkaloide und ihre Derivate; Salze dieser Erzeugnisse	1000 EUR	-	-	-	-
2441 53 300	- Coffein und seine Salze	1000 EUR	39 941	52 611	43 421	6
2441 53 400	- Ephedrine und ihre Salze	1000 EUR	.	.	.	1
2441 53 500	- Theophyllin und Aminophyllin (Theophyllin-Ethylendiamin) und ihre Derivate; Salze dieser Erzeugnisse	1000 EUR	12 092	7 251	.	4
2441 53 600	- Mutterkomalkaloide und ihre Derivate; Salze dieser Erzeugnisse	1000 EUR	.	.	.	1
2441 53 800	- Andere natürliche, auch synthetisch hergestellte pflanzliche Alkaloide, ihre Salze, Ether, Ester u.a. Derivate (z.B. Nicotin, Cocain, Emetin)	1000 EUR	65 500	106 050	102 200	10
	Antibiotika					
2441 54 300	- Penicilline und ihre Derivate mit Penicillansäurestruktur; Salze dieser Erzeugnisse	kg	*	.	.	1
	darunter zum Absatz bestimmt	kg	.	.	.	1
2441 54 400	- Streptomycine und ihre Derivate; Salze dieser Erzeugnisse	1000 EUR	.	.	.	-
	darunter zum Absatz bestimmt	kg	*	-	-	-
		kg	.	.	.	-
		1000 EUR	-	-	-	-

5 Produktion nach Güterarten - Deutschland

Melde-Nr.	Bezeichnung	Einheit	2002	2003	2004	2004 Anzahl Unternehmen	
1	2	3	4	5	6	7	
2441 54 500	- Tetracycline und ihre Derivate; Salze dieser Erzeugnisse darunter zum Absatz bestimmt	kg kg 1000 EUR	*	.	.	.	1 1
2441 54 600	- Chloramphenicol und seine Derivate; Salze dieser Erzeugnisse darunter zum Absatz bestimmt	kg kg 1000 EUR	*	-	-	-	- -
2441 54 700	- Erythromycin und seine Derivate; Salze dieser Erzeugnisse darunter zum Absatz bestimmt	kg kg 1000 EUR	*	-	-	-	- -
2441 54 900	- Andere Antibiotika darunter zum Absatz bestimmt	kg kg 1000 EUR	*	.	.	.	3 3
	Drüsen, andere Organe, andere menschliche oder tierische Stoffe zu therapeutischen u.ä. Zwecken; Heparin; menschliches Blut; tierisches Blut zu therapeutischen u.ä. Zwecken zubereitet; Kulturen von Mikroorganismen			878	1 150	2 915	
2441 60 100	- Drüsen u.a. Organe, getrocknet, auch als Pulver	1000 EUR	2
2441 60 200	- Auszüge aus Drüsen oder anderen Organen oder ihren Absonderungen	1000 EUR	.	21 565	.	.	3
2441 60 300	- Heparin und seine Salze; andere menschliche oder tierische Stoffe zu therapeutischen oder prophylaktischen Zwecken	1000 EUR	2
2441 60 500	- Menschliches Blut; tierisches Blut, zu therapeutischen, prophylaktischen oder diagnostischen Zwecken zubereitet; Kulturen von Mikroorganismen (ohne Hefen); andere Toxine u.ä. Erzeugnisse, a.n.g.	1000 EUR	28 668	48 680	67 922	.	9
	Pharmazeutische Spezialitäten und sonstige pharmazeutische Erzeugnisse						
	Arzneiwaren, die aus ungemischten oder aus zwei oder mehr Bestandtei- len bestehen, zu therapeutischen oder prophylaktischen Zwecken						
	Arzneiwaren, Antibiotika enthaltend (Penicilline, Streptomycine u.a.)						
2442 11 300	- Penicillin oder Streptomycine oder ihre Derivate enthaltend, weder dosiert noch i.A.E.	1000 EUR	1 260	963	1 010	.	3
2442 11 500	- andere Antibiotika enthaltend, weder dosiert noch i.A.E.	1000 EUR	1
2442 11 600	- Penicilline oder ihre Derivate (mit Penicillansäuregerüst) oder Streptomycine oder ihre Derivate enthaltend, dosiert oder i.A.E.	1000 EUR	59 887	55 540	52 871	.	17
2442 11 800	- andere Antibiotika enthaltend, dosiert oder i.A.E.	1000 EUR	1 811 697	1 771 453	1 782 677	.	62
	Arzneiwaren, Hormone enthaltend (ohne solche mit Antibiotika)						
2442 12 300	- Insulin enthaltend, weder dosiert noch i.A.E.	1000 EUR	-	-	-	-	-
2442 12 500	- andere Hormone enthaltend (ohne Insulin und Antibiotika), weder dosiert noch i.A.E.	1000 EUR	135 340	143 026	141 930	.	4
2442 12 600	- Insulin enthaltend, dosiert oder i.A.E.	1000 EUR	4
2442 12 650	- Corticosteroidhormone, deren Derivate und strukturverwandte Verbindungen enthaltend, dosiert oder i.A.E.	1000 EUR	985 397	1 014 939	903 874	.	37
	Arzneiwaren, Alkaloide oder ihre Derivate, Jod, Jodverbindungen, Vitamine u.a. gemischte Bestand- teile enthaltend (ohne solche mit Antibiotika oder Hormonen)						
2442 13 100	- Alkaloide oder ihre Derivate ent- haltend (ohne solche mit Anti- biotika oder Hormonen), weder dosiert noch i.A.E.	1000 EUR	405 560	454 427	622 211	.	6
2442 13 200	- Jod oder Jodverbindungen oder ge- mischte Bestandteile enthaltend, a.n.g., weder dosiert noch i.A.E.	1000 EUR	371 748	405 094	573 892	.	15

5 Produktion nach Güterarten - Deutschland

Melde-Nr.	Bezeichnung	Einheit	2002	2003	2004	2004 Anzahl Unternehmen
1	2	3	4	5	6	7
2442 13 400	- Alkaloide oder ihre Derivate enthaltend (ohne solche mit Antibiotika oder Hormonen), dosiert oder i.A.E.	1000 EUR	971 300	985 085	1 016 141	36
2442 13 600	- Vitamine, Provitamine oder Mischungen derselben (auch in Lösemitteln aller Art) enthaltend, dosiert oder i.A.E.	1000 EUR	1 625 438	1 533 082	1 461 119	69
2442 13 800	- Jod oder Jodverbindungen oder gemischte Bestandteile enthaltend, a.n.g., dosiert oder i.A.E.	1000 EUR	8 415 834	8 319 659	8 477 111	132
	Andere pharmazeutische Erzeugnisse für medizinische oder chirurgische Zwecke Antisera und andere Blutbestandteile; Vaccine					
2442 21 200	- Antisera u.a. Blutfraktionen	1000 EUR	570 158	448 125	429 543	12
2442 21 400	- Vaccine für die Humanmedizin	1000 EUR	274 449	284 828	298 869	4
2442 21 600	- Vaccine für die Veterinärmedizin	1000 EUR	133 437	144 862	139 015	9
2442 22 000	Empfängnisverhütende chemische Zubereitungen auf der Grundlage von Hormonen oder Spermiziden	1000 EUR	.	.	.	4
	Reagenzien zum Bestimmen der Blutgruppen oder Blutfaktoren; Röntgenkontrastmittel; diagnostische Reagenzien; Zahnzement u.a. Zahnfüllstoffe; Zement zum Wiederherstellen von Knochen					
2442 23 200	- Reagenzien zum Bestimmen der Blutgruppen oder Blutfaktoren	1000 EUR	54 046	59 043	71 791	9
2442 23 400	- Röntgenkontrastmittel; diagnostische Reagenzien zur Verwendung am Patienten	1000 EUR	848 600	908 081	821 380	9
2442 23 600	- Zahnzement u.a. Zahnfüllstoffe; Zement zum Wiederherstellen von Knochen	1000 EUR	178 282	194 781	210 228	13
2442 23 700	- Zubereitungen in Form von Gelen, die in Human- oder Veterinärmedizin als Gleitmittel für Körperteile bei chirurgischen Operationen, medizinischen Untersuchungen oder als Kontaktmittel zwischen Körper und medizinischen Geräten eingesetzt werden	1000 EUR	.	.	.	2
	Watte, Mull, Binden; steriles Catgut u.ä. Material; sterile Laminaristifte; sterile resorbierbare blutstillende Einlagen; Taschen u.a. Behältnisse mit Apothekenausstattung für Erste Hilfe					
	- Heftpflaster und andere Waren mit Klebeschicht, für medizinische Zwecke aufgemacht					
2442 24 101	- - Rollenpflaster (ohne Wundkissen)	1000 EUR	.	.	.	2
2442 24 103	- - Pflasterstrips und Wundverbände mit Wundkissen	1000 EUR	11 140	13 180	13 322	3
2442 24 105	- - Pflaster mit medikamentösen Wirkstoffen	1000 EUR	144 901	170 715	141 704	4
	- - Watte, Mull, Binden u. dgl., mit medikamentösen Stoffen getränkt oder überzogen oder i.A.E. zu medizinischen, chirurgischen, zahnärztlichen oder tierärztlichen Zwecken (ohne Heftpflaster u.a. Waren mit Klebeschicht)					
	- - Gewebebinden					
2442 24 301	- - - Gewebebinden mit medikamentösen Stoffen getränkt oder überzogen	1000 EUR	.	.	.	1
2442 24 302	- - - Gewebebinden nicht mit medikamentösen Stoffen getränkt oder überzogen	1000 EUR	74 133	74 872	.	5
	- - Verbandmaterial					
2442 24 305	- - - Verbandmaterial aus Mull, Zellstoff, Watte, Vliesstoff	1000 EUR	94 501	88 485	82 617	6
2442 24 306	- - - Verbandmaterial aus anderen Stoffen, z.B. Hydrogelwundauflagen, Alginat-Schaumstoff- und Folienverbände	1000 EUR	.	.	.	2
2442 24 308	- - Haemostatische Verbandstoffe	1000 EUR	.	.	.	1

5 Produktion nach Güterarten - Deutschland

Melde-Nr.	Bezeichnung	Einheit	2002	2003	2004	2004 Anzahl Unternehmen
1	2	3	4	5	6	7
2442 24 309	- - Andere Waren, mit medikamentösen Stoffen getränkt oder überzogen oder i.A.E. zu medizinischen, chirurgischen, zahnärztlichen oder tierärztlichen Zwecken (ohne Heftpflaster u.a. Waren mit Klebeschicht)	1000 EUR	.	.	36 535	4
2442 24 500	- Steriles Catgut, ähnliches steriles Nahtmaterial und sterile Klebstoffe für organische Gewebe für chirurgische Zwecke; sterile Laminariastifte und -tampons; sterile resorbierbare blutstillende Einlagen zu chirurgischen oder zahnärztlichen Zwecken	1000 EUR	300 522	98 026	149 992	9
2442 24 700	- Taschen u.a. Behältnisse mit Apothekeausstattung für Erste Hilfe	1000 EUR	.	.	25 651	4
2442 25 000	Pharmazeutische Abfälle / Reststoffe	1000 EUR	.	.	-	-
2451 10 500	- Glycerin, roh; Glycerinwasser und Glycerinunterlagen darunter zum Absatz bestimmt	t 1000 EUR	12 124 12 124	18 141 .	12 370 12 370	3 3
2451 10 700	- Anderes Glycerin, synthetisches Glycerin darunter zum Absatz bestimmt	t 1000 EUR	81 139 .	98 495 .	80 051 80 051	10 10
	Organische grenzflächenaktive Stoffe (ohne Seifen)		72 467	84 584	56 618	
2451 20 200	- anionisch wirkend darunter zum Absatz bestimmt	t 1000 EUR	574 302 482 955	592 100 507 023	591 333 506 926	24 23
2451 20 300	- kationisch wirkend darunter zum Absatz bestimmt	t 1000 EUR	378 875 123 814	386 014 117 178	388 444 149 552	15 15
2451 20 500	- nichtionogen wirkend darunter zum Absatz bestimmt	t 1000 EUR	144 587 476 280	117 058 493 849	144 317 554 332	29 29
2451 20 900	- Andere organische grenzflächenaktive Stoffe darunter zum Absatz bestimmt	t 1000 EUR	381 756 557 978	397 604 556 685	453 754 636 951	29 29
	Seifen; als Seife verwendbare organische grenzflächenaktive Stoffe und Zubereitungen in bestimmten Formen, auch ohne Gehalt an Seife; Papier usw. mit Seife oder Reinigungsmitteln getränkt oder überzogen		106 804 85 749 80 921	106 161 89 708 83 293	105 774 86 957 79 514	11 11
2451 31 203	- in Form von Tafeln, Riegeln usw., zur Körperpflege; Feinseifen, Medizinalseifen - - Rasierseifen	t 1000 EUR	983 3 512	991 3 406	1 154 3 814	3
2451 31 208	- - Papier, Watte, Filz und Vliesstoffe, mit Seife oder Reinigungsmitteln getränkt oder überzogen, zur Körperpflege; andere Seifen (z.B. Feinseife, Medizinalseife)	t 1000 EUR	87 952 154 235	98 449 176 619	92 658 164 825	14
2451 31 530	- in Form von Tafeln, Riegeln usw., nicht zur Körperpflege - - Industrieseifen	t 1000 EUR	9 973 13 215	9 678 12 274	11 433 13 698	4
2451 31 550	- - Haushaltskernseifen	t 1000 EUR	.	.	.	2
2451 31 590	- - Andere Seifen, nicht zur Körperpflege	t 1000 EUR	.	135 485	.	2
2451 31 730	- Seifen in anderen Formen - - in Form von Flocken, Körner oder Pulver	t 1000 EUR	4 293 3 340	3 033 2 979	2 667 2 749	4
2451 31 793	- - in anderen Formen - - - flüssig und pastenförmig, zur Körperpflege	t 1000 EUR	28 931 49 410	40 784 60 758	41 376 60 774	42
2451 31 799	- - - nicht zur Körperpflege	t 1000 EUR	10 033 13 089	9 853 13 624	9 222 12 660	16
2451 31 830	- Organisch grenzflächenaktive Erzeugnisse und Zubereitungen zum Waschen der Haut, in Form einer Flüssigkeit oder Creme, auch ohne Gehalt an Seife, i.A.E.	t 1000 EUR	128 .	347 644	515 1 304	5

5 Produktion nach Güterarten - Deutschland

Melde-Nr.	Bezeichnung	Einheit	2002	2003	2004	2004 Anzahl Unternehmen
1	2	3	4	5	6	7
2451 32 300	Grenzflächenaktive Zubereitungen, zubereitete Waschmittel und Waschhilfsmittel, zubereitete Reinigungsmittel, auch Seife enthaltend - Grenzflächenaktive Zubereitungen (ohne Seifen), i.A.E.	t 1000 EUR	18 029 42 370	18 453 43 930	18 423 45 272	16
2451 32 523	- Zubereitete Waschmittel, Waschhilfsmittel und zubereitete Reinigungsmittel, auch Seife enthaltend, i.A.E. - - Universalwaschmittel, i.A.E. - - - flüssig	t 1000 EUR	157 552 131 014	177 942 147 208	180 612 152 791	19
2451 32 529	- - - Andere Universalwaschmittel	t 1000 EUR	432 016 607 973	442 192 630 722	315 607 485 488	17
2451 32 533	- - - Feinwaschmittel, i.A.E. - - - flüssig	t 1000 EUR	53 662 86 731	51 924 87 824	49 751 80 895	20
2451 32 539	- - - Andere Spezialwaschmittel	t 1000 EUR	59 788 113 812	66 273 120 375	80 793 139 707	14
2451 32 573	- - - Geschirrspülmittel, i.A.E. - - - Klarspüler	t 1000 EUR	10 462 10 853	3 102 3 348	2 808 3 296	14
2451 32 575	- - - Handgeschirrspülmittel	t 1000 EUR	124 009 124 265	91 546 96 444	97 821 101 833	33
2451 32 577	- - - Maschinengeschirrspülmittel	t 1000 EUR	149 544 235 333	141 127 217 444	149 113 223 906	23
2451 32 591	- - - Andere zubereitete Waschmittel, Waschhilfsmittel und Reinigungsmittel, i.A.E. - - - Stärken, Steifen u.a. Waschhilfsmittel	t 1000 EUR	99 971 107 872	92 917 98 145	100 195 97 096	30
2451 32 592	- - - Wasch- und Reinigungsmittel für Teppiche, i.A.E.	t 1000 EUR	1 036 2 095	986 3 365	1 025 2 490	15
2451 32 593	- - - Wasch- und Reinigungsmittel für andere Fußbodenbeläge, i.A.E.	t 1000 EUR	33 421 55 257	38 668 84 007	37 589 84 754	26
2451 32 594	- - - Autowaschmittel, i.A.E.	t 1000 EUR	10 381 19 598	27 486 30 108	25 048 29 361	19
2451 32 595	- - - Fensterputzmittel, i.A.E.	t 1000 EUR	24 071 30 388	21 580 28 097	22 361 24 470	26
2451 32 596	- - - WC-Reinigungsmittel, i.A.E.	t 1000 EUR	76 574 96 333	77 182 109 192	80 507 119 298	31
2451 32 597	- - - Andere Reinigungsmittel, flüssig	t 1000 EUR	114 192 144 055	79 763 121 676	84 819 129 077	51
2451 32 598	- - - Andere Reinigungsmittel, nicht flüssig	t 1000 EUR	22 702	24 590	24 376	16
2451 32 600	- Grenzflächenaktive Zubereitungen (ohne Seifen), n.A.E.	t 1000 EUR	116 193 228 363	125 073 225 993	111 437 207 794	32
2451 32 720	- Zubereitete Waschmittel, Waschhilfsmittel und zubereitete Reinigungsmittel, auch Seife enthaltend, n.A.E. - - Wasch- und Reinigungsmittel für Teppiche, n.A.E.	t 1000 EUR	541 899	517 847	587 1 068	9
2451 32 730	- - Wasch- und Reinigungsmittel für andere Fußbodenbeläge, n.A.E.	t 1000 EUR	55 963 55 038	55 760 104 108	53 714	16
2451 32 740	- - Autowaschmittel, n.A.E.	t 1000 EUR	31 311 37 588	31 676 38 169	34 958 42 225	22
2451 32 750	- - Fensterputzmittel, n.A.E.	t 1000 EUR	1 140 1 072	1 012 945	1 031 979	8
2451 32 770	- - WC-Reinigungsmittel, n.A.E.	t 1000 EUR	6 086 8 619	5 465 8 127	5 840 8 847	9
2451 32 791	- - - Andere zubereitete Waschmittel, Waschhilfsmittel und zubereitete Reinigungsmittel, auch Seife enthaltend, n.A.E. - - - Andere Haushaltsreiniger, n.A.E.	t 1000 EUR	7 451 12 227	7 402 12 444	6 529 11 328	22
2451 32 792	- - - Universalwaschmittel, n.A.E.	t 1000 EUR	17 249 19 442	23 956 26 101	15 906 22 149	9
2451 32 793	- - - Spezialwaschmittel, n.A.E.	t 1000 EUR	4 268 5 059	5 187 5 411	5 121 5 533	6
2451 32 794	- - - Geschirrspülmittel, n.A.E.	t 1000 EUR	13 095 9 100	12 155 8 167	12 144 8 956	14

5 Produktion nach Güterarten - Deutschland

Melde-Nr.	Bezeichnung	Einheit	2002	2003	2004	2004 Anzahl Unternehmen
1	2	3	4	5	6	7
2451 32 795	- - - Waschlifsmittel, n.A.E.	t	8 885	8 956	7 280	12
		1000 EUR	6 828	6 870	6 092	
2451 32 796	- - - Reinigungs- und Entfettungsmittel für technische Zwecke, n.A.E.	t	65 523	77 375	74 823	44
		1000 EUR	99 409	103 033	112 742	
2451 32 797	- - - Reinigungsmittel für die Ernährungswirtschaft	t	101 559	113 033	115 931	18
		1000 EUR	97 134	101 699	96 884	
2451 32 798	- - - Andere Industriereiniger, a.n.g., auch flüssig	t	62 071	61 364	63 608	42
		1000 EUR	92 622	89 956	96 110	
2451 41 000	Zubereitungen zum Parfümieren oder Desodorieren von Räumen, duftende Zubereitungen für religiöse Zeremonien Künstliche Wachse und zubereitete Wachse	1000 EUR	65 656	58 278	60 355	19
2451 42 500	- Chemisch modifiziertes Montanwachs	t	*	.	.	3
	darunter zum Absatz bestimmt	t	.	.	.	3
		1000 EUR	.	.	.	
2451 42 700	- Polyethylenglykolwachs	t	*	46 837	44 986	4
	darunter zum Absatz bestimmt	t	.	.	.	4
		1000 EUR	61 949	55 548	51 030	
2451 42 900	- Andere künstliche Wachse und zubereitete Wachse (einschl. Siegelack)	t	98 967	111 524	129 632	21
		1000 EUR	186 888	195 411	226 189	
2451 43 350	Schuh- und Lederpflegemittel; Möbel- und Bohnerwachs; Autopflegemittel; Polier- und Scheuermittel - Schuhcreme u.ä. Schuh- oder Lederpflegemittel	t	3 871	2 069	3 833	6
		1000 EUR	40 100	40 517	51 414	
2451 43 370	- - Lederpflegemittel	t	1 425	1 609	1 954	16
		1000 EUR	19 645	23 230	19 811	
2451 43 550	- - Möbel- und Bohnerwachs und ähnliche Zubereitungen	t	15 991	14 810	11 956	23
	- für Böden	1000 EUR	23 053	21 307	19 587	
2451 43 570	- - für Möbel	t	3 064	1 719	1 480	16
		1000 EUR	7 798	4 671	4 616	
2451 43 750	- Poliermittel für Karosserien u.ä. Autopflegemittel (ohne Polier- mittel für Metall)	t	6 895	6 310	5 477	9
	- Lackpflegemittel für Autos	1000 EUR	25 402	25 248	25 441	
2451 43 770	- - Poliermittel für Autos	t	454	770	689	10
		1000 EUR	1 639	2 399	2 351	
2451 43 790	- - Andere Autopflegemittel	t	1 552	1 589	1 697	10
		1000 EUR	4 647	4 624	5 068	
2451 43 830	- Polier- und Pflegemittel für Metall, Glas	t	23 334	23 247	24 063	15
	- Zubereitungen zum Polieren von Metall	1000 EUR	34 281	33 266	39 191	
2451 43 890	- - Andere Polier-, Pflegemittel u.ä. Zubereitungen	t	2 921	2 941	2 794	17
		1000 EUR	13 419	14 235	17 729	
2451 44 000	Scheuermittel (Pasten, Pulver u.ä. Zubereitungen), ohne Polierpasten	t	11 390	13 269	8 656	16
		1000 EUR	23 558	23 206	14 065	
2452 11 500	Duftstoffe und Körperpflegemittel Duftstoffe und -wässer - Duftstoffe (Parfüms)	l	657 600	705 368	291 860	12
		1000 EUR	26 727	37 860	.	
2452 11 700	- Duftwässer (Toilettewässer, EdT, EdC)	l	3 086 850	4 044 344	6 300 417	24
		1000 EUR	290 560	319 601	383 818	
2452 12 500	Schminkmittel (Make-up) - für die Lippen	kg	2 246 295	2 235 956	2 424 216	21
		1000 EUR	193 655	227 619	223 415	
2452 12 700	- für die Augen	kg	795 188	680 098	1 092 215	20
		1000 EUR	89 886	81 281	87 967	
2452 13 031	Zubereitungen zur Hand- oder Fußpflege - zur Hand- und Nagelpflege	kg	10 919 283	12 495 082	10 493 468	60
		1000 EUR	56 341	65 939	83 010	
2452 13 035	- - zur Nagelpflege	kg	2 244 265	2 442 931	2 179 720	21
		1000 EUR	31 266	30 464	34 281	
2452 13 050	- zur Fußpflege	kg	3 865 616	4 143 198	3 371 716	36
		1000 EUR	45 573	46 536	44 947	
2452 14 000	Puder, lose oder fest, zur Schönheits- oder Körperpflege	kg	542 386	320 071	.	13
		1000 EUR	20 128	14 411	25 895	

5 Produktion nach Güterarten - Deutschland

Melde-Nr.	Bezeichnung	Einheit	2002	2003	2004	2004 Anzahl Unternehmen
1	2	3	4	5	6	7
2452 15 010	Andere Zubereitungen zur Schönheitspflege - Schminkmittel (Make-up) für das Gesicht	kg 1000 EUR	4 395 234 85 122	4 631 791 97 726	5 198 329 121 019	24
2452 15 020	- Gesichtereinigungsmittel (einschl. Make-up-Entferner)	kg 1000 EUR	19 410 858 74 601	37 433 323 93 258	12 937 161 72 887	40
2452 15 030	- Wässer, Cremes, Spezialbehandlungsmittel zur Gesichtspflege	kg 1000 EUR	34 684 070 472 637	33 900 133 485 003	35 661 396 528 478	72
2452 15 050	- Wässer, Cremes zur Körperpflege (einschl. solcher für Kleinkinder)	kg 1000 EUR	73 881 075 594 838	99 399 378 770 581	65 034 326 869 496	75
2452 15 070	- Sonnenschutzmittel	kg 1000 EUR	11 801 726 86 592	10 932 243 104 051	10 391 987 100 307	46
2452 15 090	- Andere Zubereitungen zur Schönheitspflege	kg 1000 EUR	13 047 819 74 750	12 667 825 69 106	15 609 371 63 791	37
2452 16 350	Haarwaschmittel, Dauerwellmittel und Haarlacke - Haarwaschmittel (Shampoo) - flüssige Haarwaschmittel	l 1000 EUR	131 845 693 289 297	138 320 013 312 223	127 196 423 282 941	65
2452 16 390	- - Andere Haarwaschmittel	kg 1000 EUR	502 403 5 876	381 610 7 984	536 724 10 007	10
2452 16 500	- Dauerwellmittel und Entkrausungsmittel (Zubereitungen zur Haardauerverformung)	kg 1000 EUR	1 818 020 12 865	1 586 382 13 406	1 567 044 10 529	10
2452 16 700	- Haarsprays (Haarlacke)	kg 1000 EUR	20 028 950 112 769	18 690 474 97 213	19 007 367 95 303	23
2452 17 020	Andere zubereitete Haarbehandlungs- mittel - Haarkonditionierungsmittel	kg 1000 EUR	17 701 946 45 768	20 665 453 52 130	25 860 890 68 038	23
2452 17 030	- Haarfestiger, flüssig und als Schaum	kg 1000 EUR	14 297 927 71 588	12 472 226 58 373	12 643 451 58 145	28
2452 17 050	- Haarcremes, Brillantine	kg 1000 EUR	14 344	14 846	20 013	9
2452 17 070	- Tönungsshampoo, Haarfärbemittel, Haarbleichmittel	kg 1000 EUR	49 257 147 265 801	52 430 437 291 150	51 241 587 276 688	15
2452 17 090	- Andere zubereitete Haarbehandlungsmittel, a.n.g.	kg 1000 EUR	12 202 869 56 849	55 167	22 481 050 104 553	33
2452 18 500	Zubereitete Zahn- und Mundpflege- mittel (einschl. Haftpuder und -pasten für Zahnprothesen) - Zahnputzmittel	kg 1000 EUR	53 483 731 133 592	42 278 149 115 160	64 501 254 136 436	27
2452 18 900	- Andere zubereitete Zahn- und Mundpflegemittel (einschl. Haftpudern und -pasten für Zahnprothesen)	kg 1000 EUR	11 449 538 97 244	22 229 640 99 796	16 583 826 106 369	22
2452 19 350	Zubereitete Rasier-, Riech-, Körper- pflege- und Schönheitsmittel - Zubereitete Rasiermittel (einschl. Vor- und Nachbehandlungsmitteln) - als Wässer (Pre- und After-Shave-Lotionen)	kg 1000 EUR	3 297 958 50 102	2 269 371 54 521	3 220 535 55 975	29
2452 19 370	- als Cremes u.a. Mittel (Rasiercreme und Rasierschaum)	kg 1000 EUR	14 714 467 55 621	16 434 140 60 646	15 861 855 53 227	18
2452 19 500	- Körperdesodorierungs- und Antitranspirationsmittel	kg 1000 EUR	32 055 621 248 636	25 662 487 228 022	23 891 029 189 733	40
2452 19 701	- Parfümierte Badesalze u.a. Bad- und Duschzusätze - Schaum- und Credebäder	kg 1000 EUR	47 163 205 77 712	54 059 105 78 678	51 414 304 71 767	50
2452 19 705	- - Duschbäder	kg 1000 EUR	93 039 480 414 704	91 259 737 441 128	82 584 961 461 251	56
2452 19 709	- - Parfümierte Badesalze u.a. Bad- und Duschzusätze, a.n.g.	kg 1000 EUR	26 584 835 93 067	46 958 296 198 008	37 744 046 152 324	33
2452 19 970	- Zubereitete Riech-, Körperpflege- und Schönheitsmittel, a.n.g. - Zubereitungen für Kleinkinder (ohne Haarwaschmittel, Cremes, Puder und Desinfektionsmittel)	kg 1000 EUR	2 595 020 5 878	1 919 449 6 326	1 070 239 .	5
2452 19 980	- Zubereitungen zur Körperintim- pflege; Haarentfernungsmittel; andere zubereitete Riech-, Körperpflege- oder Schönheits- mittel, a.n.g.	kg 1000 EUR	7 450 414 49 139	7 852 899 43 428	9 530 707 45 097	39

5 Produktion nach Güterarten - Deutschland

Melde-Nr.	Bezeichnung	Einheit	2002	2003	2004	2004 Anzahl Unternehmen
1	2	3	4	5	6	7
2461 11 300	Schießpulver u.a. zubereitete Sprengstoffe - Schießpulver	t 1000 EUR	.	.	.	1
2461 11 501	- Andere zubereitete Sprengstoffe für zivile Zwecke	t 1000 EUR	58 550 50 814	59 044 52 966	62 846 58 191	9
2461 12 500	Sicherheitszündschnüre; Sprengzündschnüre; Zündhütchen; Sprengkapseln; Zünder, elektrische Sprengzünder - Sicherheitszündschnüre; Sprengzündschnüre	km 1000 EUR	.	.	5 032 4 353	3
2461 12 751	- Zündhütchen, Sprengkapseln; Zünder, elektrische Sprengzünder für zivile Zwecke	1000 St 1000 EUR	-	.	.	2
2461 12 771	- - Zündhütchen, Sprengkapseln für zivile Zwecke	1000 St 1000 EUR	62 776	45 502	52 587	6
2461 13 000	Feuerwerkskörper	t 1000 EUR	8 787 58 690	.	6 149 38 385	4
2461 14 000	Signalraketen, Raketen zum Wetterschießen u. dgl., Knallkörper u.a. pyrotechnische Artikel	t 1000 EUR	827 18 115	928 22 765	1 110 25 004	4
2462 10 130	Klebstoffe und Gelatine Caseinderivate, Albuminate, Gelatine, Leime u.a. zubereitete Klebstoffe - Caseinleime, Caseinate u.a. Caseinderivate - - Caseinleime in allen Verpackungsgrößen	t 1000 EUR	.	.	.	2
2462 10 150	- - Caseinate u.a. Caseinderivate	t 1000 EUR	.	.	.	2
2462 10 200	- Albumine (ohne Eieralbumin), Albuminate u.a. Albuminderivate darunter zum Absatz bestimmt	t 1000 EUR	.	.	.	-
2462 10 330	- Gelatine und ihre Derivate - - für Speisezwecke	t 1000 EUR	18 797 102 673	18 953 101 358	19 662 106 258	6
2462 10 350	- - für pharmazeutische Zwecke	t 1000 EUR	6 705 35 185	5 766 28 924	5 836 28 300	3
2462 10 370	- - für technische Zwecke	t 1000 EUR	.	.	.	2
2462 10 500	- Andere Leime tierischen Ursprungs in allen Verpackungsgrößen (z.B. Knochenleim, Hausenblase)	t 1000 EUR	.	.	.	1
2462 10 600	- Leime auf der Grundlage von Stärken, Dextrinen oder anderen modifizierten Stärken	t 1000 EUR	17 026 17 304	17 615 18 375	19 114 19 312	11
2462 10 951	- - Andere zubereitete Leime und Klebstoffe, auch i.A.E. - - - Pflanzliche Klebstoffe	t 1000 EUR	2 139 12 785	2 049 16 122	2 125 16 823	4
2462 10 952	- - - Synthetische Klebstoffe, wasserlöslich in wässriger Emulsion oder Dispersion	t 1000 EUR	355 774 468 890	358 244 462 800	370 215 473 800	40
2462 10 953	- - - Synthetische Klebstoffe in organischen Lösemitteln	t 1000 EUR	47 780 170 904	53 450 176 840	54 670 185 330	23
2462 10 954	- - - Schmelzklebstoffe	t 1000 EUR	96 388 195 172	100 927 212 596	97 926 207 858	16
2462 10 955	- - - Kautschukleime	t 1000 EUR	.	.	.	5
2462 10 959	- - - Andere zubereitete Leime und Klebstoffe, a.n.g.	t 1000 EUR	5 087 105 615 305 171	.	.	37
2463 10 200	Etherische Öle Etherische Öle, Resinoide, Mischungen von Riechstoffen - Etherische Öle	t 1000 EUR	5 373 72 514	9 314 95 020	10 552 62 591	16
2463 10 300	- Resinoide	t 1000 EUR	.	.	.	2
2463 10 500	- Konzentrate etherischer Öle in Fetten, Ölen, Wachsen u.ä.; terpenhaltige Nebenerzeugnisse aus etherischen Ölen; destillierte aromatische Wasser und wässrige Lösungen etherischer Öle	t 1000 EUR	667	.	.	6

5 Produktion nach Güterarten - Deutschland

Melde-Nr.	Bezeichnung	Einheit	2002	2003	2004	2004 Anzahl Unternehmen
1	2	3	4	5	6	7
2463 10 750	- Mischungen von Riechstoffen (einschl. alkoholischer Lösungen) - für die Lebensmittel- oder Getränkeindustrie	t 1000 EUR	38 883 347 339	39 856 373 069	52 057 454 138	20
2463 10 790	- für andere industrielle Zwecke	t 1000 EUR	57 223 398 420	57 734 379 766	59 618 414 912	19
2464 11 300	Fotochemische Erzeugnisse Lichtempfindliche fotografische Platten, Filme und Papiere - Platten und Planfilme aus Stoffen aller Art (ohne Papier, Pappe, Spinnstoffe) (einschl. sensibilisierter Druckformen), nicht belichtet; Sofortbild-Planfilme, nicht belichtet, auch in Kassetten	m ² 1000 EUR	103 037 564 634 586	125 165 884 729 094	138 107 710 768 660	7
2464 11 500	- Filme in Rollen, nicht belichtet, aus Stoffen aller Art (ohne Papier, Pappe oder Spinnstoffe); Sofortbild-Rollfilme, nicht belichtet	m ² 1000 EUR	37 093 140 334 050	38 045 291 .	28 579 739 227 468	6
2464 11 700	- Papiere, Pappen und Spinnstoffwaren (einschl. sensibilisierter Druckformen), nicht belichtet	m ² 1000 EUR	291 811 189 352 106	293 400 329 311 704	260 937 497 263 139	4
2464 12 005	Zubereitete chemische Erzeugnisse zu fotografischen Zwecken (ohne Lacke, Klebstoffe u.ä. Zubereitungen); ungemischte Erzeugnisse zu fotografischen Zwecken, dosiert oder gebrauchsfertig i.A.E. - Entwickler und Fixierer	kg 1000 EUR	73 372 162 110 865	43 323 095 107 873	30 711 310 95 214	11
2464 12 008	- Andere fotochemische Hilfsmittel	kg 1000 EUR	14 307 674 45 090	8 683 740 .	5 635 711 66 120	9
2465 10 000	Unbespielte Ton-, Bild- und Datenträger Tonträger u.ä. zur Aufnahme vorgerichtete Aufzeichnungsträger, ohne Aufzeichnung (ohne Erzeugnisse zu fotografischen u.ä. Zwecken)	1000 St. 1000 EUR	780 083 554 930	418 943 313 838	625 984 256 757	13
2466 10 000	Chemische Erzeugnisse, a.n.g. Tierische und pflanzliche Fette und Öle sowie deren Fraktionen, chemisch modifiziert (ohne solche ganz oder teilweise hydriert, ungeestert u.ä., jedoch nicht weiterverarbeitet); auch ungenießbare Zubereitungen	t 1000 EUR	76 233 43 518	79 958 46 008	73 042 43 087	12
2466 20 000	Tinte und Tusche zum Schreiben oder Zeichnen u.ä., auch konzentriert oder in fester Form (ohne Druckfarben)	t 1000 EUR	6 130 50 226	6 027 47 722	6 632 55 426	11
2466 31 551	Zubereitete Schmiermittel; Additive; Hydraulikflüssigkeiten; Gefrierschutzmittel Zubereitete Schmiermittel - Zubereitungen zum Behandeln von Spinnstoffen, Leder, Pelzfellen oder anderen Stoffen, Erdöl oder Öl aus bituminösen Mineralien enthaltend, mit charakterbestimmenden Ölanteil von weniger als 70 GHF - zur Faserherstellung und Spinnerei	t 1000 EUR	. .	6 257 9 557	. 2 146	3
2466 31 553	- für Weberei- und Wirkerei-Vorbereitung	t 1000 EUR	- .	- .	- .	-
2466 31 555	- zum Behandeln von Leder und Pelzfellen	t 1000 EUR	36 869 54 154	38 257 55 672	37 067 52 946	6
2466 31 559	- zum Behandeln von anderen Stoffen, a.n.g.	t 1000 EUR	1 108 3 817	1 889 5 839	2 262 5 941	3
2466 31 570	- Zubereitete Schmiermittel für Maschinen, Apparate und Fahrzeuge mit einem nicht charakterbestimmenden Gehalt von 70 GHF Erdöl oder mehr	t 1000 EUR	90 173 187 130	97 278 196 672	90 709 192 321	25
2466 31 751	- Andere Zubereitungen zum Behandeln von Spinnstoffen, Leder, Pelzfellen oder anderen Stoffen - zur Faserherstellung und Spinnerei	t 1000 EUR	23 997 51 336	21 900 46 488	. .	5
2466 31 753	- für Weberei- und Wirkerei-Vorbereitung	t 1000 EUR	1

5 Produktion nach Güterarten - Deutschland

Melde-Nr.	Bezeichnung	Einheit	2002	2003	2004	2004 Anzahl Unternehmen
1	2	3	4	5	6	7
2466 31 755	- - zum Behandeln von Leder und Pelzfellen	t 1000 EUR	30 441 46 934	18 394 32 607	17 347 30 635	7
2466 31 759	- - zum Behandeln von anderen Stoffen, a.n.g.	t 1000 EUR	7 076 .	7 811 .	8 299 14 479	4
2466 31 790	- Andere zubereitete Schmiermittel für Maschinen, Apparate, Fahrzeuge u.a.	t 1000 EUR	45 209 154 509	51 332 163 596	55 644 178 632	33
2466 32 550	Zubereitete Antiklopfmittel und Additive - Zubereitete Antiklopfmittel für Kraftstoffe - - auf der Grundlage von Bleiverbindungen	t 1000 EUR	. .	- .	- .	-
2466 32 590	- - Andere Antiklopfmittel (ohne solche auf der Grundlage von Bleiverbindungen)	t 1000 EUR	6
2466 32 700	- Additive für Schmieröle (Erdöl oder Öl aus bituminösen Mineralien oder andere Grundstoffe enthaltend)	t 1000 EUR	43 517 100 926	41 052 97 321	48 831 112 454	12
2466 32 900	- Additive für andere Flüssigkeiten Hydraulikflüssigkeiten; zubereitete Gefrierschutzmittel und Mittel zum Enteisen	t 1000 EUR	96 903 178 261	99 606 175 455	121 827 215 650	13
2466 33 300	- Flüssigkeiten für hydraulische Bremsen u.a. zubereitete Flüssigkeiten für hydraulische Kraftübertragung, mit einem Gehalt an Erdöl oder Öl aus bituminösen Mineralien zwischen 0 und weniger als 70 GHT	t 1000 EUR	73 293 73 702	70 410 71 566	69 669 70 348	9
2466 33 550	- Zubereitete Gefrierschutzmittel und zubereitete Flüssigkeiten zum Enteisen - - Gefrierschutzmittel	t 1000 EUR	137 440 126 335	143 942 133 681	158 317 132 287	13
2466 33 570	- - Flüssigkeiten zum Enteisen	t 1000 EUR	. 33 645	. 32 547	. .	10
2466 41 000	Peptone und ihre Derivate, andere Eiweißstoffe und Derivate, a.n.g.; Hautpulver, auch chromiert darunter zum Absatz bestimmt	t t 1000 EUR 12 964	. . 9 876	5 5
2466 42 100	Zusammengesetzte Diagnostik- oder Laborreagenzien, a.n.g.; Modelliermassen; Zubereitungen für zahnärztliche Zwecke; Füllungen für Feuerlöschgeräte; Nährsubstrate zum Züchten von Mikroorganismen - Zusammengesetzte Diagnostik- oder Laborreagenzien (ohne andere pharmazeutische Erzeugnisse für medizinische oder chirurgische Zwecke)	t 1000 EUR	6 602 488 759	7 210 557 265	10 102 648 518	35
2466 42 350	- Modelliermassen; zubereitetes Dentalwachs oder Zahnabdruckmassen in Zusammenstellungen, i.A.E. oder in Tafeln, Stäben o.ä. Formen; andere Zubereitungen für zahnärztliche Zwecke auf der Grundlage von Gips - - Modelliermassen, auch zur Unterhaltung für Kinder	t 1000 EUR	2 227 7 970	1 941 .	. .	4
2466 42 390	- - Zubereitetes Dentalwachs oder Zahnabdruckmassen in Zusammenstellungen, i.A.E. oder in Tafeln, Stäben oder ähnl. Formen; andere Zubereitungen für zahnärztliche Zwecke auf der Grundlage von Gips	t 1000 EUR	160 022 170 454	182 360 198 950	55 024 209 398	15
2466 42 500	- Gemische und Ladungen für Feuerlöschgeräte; Feuerlöschgranaten und Feuerlöschbomben	t 1000 EUR	18 417 17 242	20 088 21 494	19 263 18 672	4
2466 42 700	- Zubereitete Nährsubstrate zum Züchten von Mikroorganismen	t 1000 EUR	. 30 057	. 30 086	. 32 407	3
2466 43 500	Chemische Elemente, zur Verwendung in der Elektronik dotiert; chemische Verbindungen, zur Verwendung in der Elektronik dotiert - Dotiertes Silicium zur Verwendung in der Elektronik, in Scheiben, Plättchen o.ä. Formen	t 1000 EUR	1 268 .	1 282 689 078	1 577 748 614	5

5 Produktion nach Güterarten - Deutschland

Melde-Nr.	Bezeichnung	Einheit	2002	2003	2004	2004 Anzahl Unternehmen
1	2	3	4	5	6	7
2466 43 700	- Andere chemische Elemente oder Verbindungen, zur Verwendung in der Elektronik dotiert darunter zum Absatz bestimmt	t t	*	2 2
2466 44 000	Aktivkohle darunter zum Absatz bestimmt	1000 EUR t	. 12 868	. 12 864	. 8 735	. 6
	Appretur- oder Endausrüstungsmittel, Beschleuniger zum Färben oder Fixieren von Farbstoffen u.a. Erzeugnisse und Zubereitungen für die Textil-, Papier-, Lederindustrie o.ä. Industrien	t	12 868	12 864	8 735	6
	- Appretur- oder Endausrüstungsmittel, Beschleuniger zum Färben oder Fixieren von Farbstoffen auf der Grundlage von Stärke oder Stärkederivaten	1000 EUR	24 229	23 623	32 216	6
2466 45 520	- mit einem Gehalt von weniger als 55 GHT dieser Stoffe	t	4 780	5 230	5 421	5
2466 45 530	- mit einem Gehalt von 55 bis unter 70 GHT dieser Stoffe	1000 EUR
2466 45 550	- mit einem Gehalt von 70 bis unter 83 GHT dieser Stoffe	t	.	.	.	1
2466 45 570	- mit einem Gehalt von 83 GHT oder mehr dieser Stoffe	1000 EUR
	- Andere Appretur- oder Endausrüstungsmittel, Beschleuniger zum Färben oder Fixieren von Farbstoffen u.a. Erzeugnisse und Zubereitungen für die Textil-, Papier-, Lederindustrie o.ä. Industrien	t
	- für die Textilindustrie o.ä. Industrien (einschl. Weichspülern)	t
	- Weichspüler	t
2466 45 711	- für die Industrie	1000 EUR	6 771	6 356	5 896	5
2466 45 715	- für den Haushalt	t	12 848	12 224	11 775	15
	- Andere Mittel für die Textilindustrie o.ä. Industrien (ohne Weichspüler)	1000 EUR	74 254	103 526	110 171	15
2466 45 731	- Hilfsmittel für die Vorbehandlung in der Textilindustrie	t	60 734	78 820	81 102	10
2466 45 733	- Hilfsmittel für Färberei und Druckerei in der Textilindustrie	1000 EUR	29 190	27 572	31 267	9
2466 45 735	- Ausrüstungsmittel für die Textilindustrie	t	72 002	67 449	69 614	16
2466 45 737	- Universelle Hilfsmittel für die Textilindustrie	1000 EUR	46 643	41 588	39 802	13
2466 45 739	- Andere Mittel für ähnliche Industrien (ohne Weichspüler), a.n.g.	t	99 631	84 413	80 575	11
	- für die Papierindustrie o.ä. Industrien	1000 EUR	92 017	87 811	79 234	11
2466 45 801	- Hilfsmittel für die Papierindustrie	t	178 946	189 361	158 659	17
2466 45 809	- Hilfsmittel für ähnliche Industrien	1000 EUR	26 860	27 358	28 326	1
	- für die Lederindustrie	t	47 910	49 201	49 932	1
2466 45 901	- Hilfsmittel für die Lederindustrie	1000 EUR	53 645	45 931	48 345	9
2466 45 909	- Hilfsmittel für ähnliche Industrien	t	94 819	82 577	84 677	2
	Zubereitungen zum Abbeizen, Schweißen oder Löten von Metallen; zubereitete Vulkanisationsbeschleuniger u. Antioxidationsmittel; Reaktionsauslöser; Alkylbenzol- und Alkyl-naphthalin-Gemische	1000 EUR	33 095	28 939	31 571	11
	- Zubereitungen zum Abbeizen, Flussmittel u.a. Hilfsmittel zum Schweißen und Löten von Metallen u.ä. Zubereitungen; Zubereitungen als Überzugs- oder Füllmasse für Schweißelektroden oder -stäbe	t	73 423	66 551	72 173	17
2466 46 200	- Zubereitete Vulkanisationsbeschleuniger	1000 EUR	147 860	148 098	149 849	17
		t	125 819	123 768	116 471	1
2466 46 300	- Zubereitete Vulkanisationsbeschleuniger	1000 EUR	.	4 162	.	1
		t	.	4 344	.	1
		1000 EUR	37 114	32 646	37 888	9
		t	66 301	69 096	81 547	7
		1000 EUR	12 327	12 947	11 675	2
		t	33 318	34 965	31 190	2

5 Produktion nach Güterarten - Deutschland

Melde-Nr.	Bezeichnung	Einheit	2002	2003	2004	2004 Anzahl Unternehmen
1	2	3	4	5	6	7
2466 46 400	- Zusammengesetzte Weichmacher für Kautschuk oder Kunststoffe, a.n.g.	t 1000 EUR	88 806 145 940	69 790 103 335	102 258 131 726	15
2466 46 500	- Zubereitete Antioxidationsmittel u.a. zusammengesetzte Stabilisatoren für Kautschuk oder Kunststoffe	t 1000 EUR	195 936 445 196	212 561 433 245	189 467 422 256	17
2466 46 600	- Reaktionsauslöser, Reaktionsbeschleuniger und katalytische Zubereitungen, a.n.g.	t 1000 EUR	97 898 994 748	103 232 869 165	101 831 905 253	24
2466 46 700	- Alkylbenzol- und Alkyl-naphthalin-Gemische (ohne Öle u.a. Erzeugnisse der Destillation des Hochtemperatur-Steinkohlenteers und ohne chemisch einheitliche aromatische Kohlenwasserstoffe)	t 1000 EUR	.	.	.	2
	Zubereitete Bindemittel für Giesse-reifformen o. -keme; Naphthensäuren; zubereitete nicht gesinterte Metallcarbide; Additive für Zement, Mörtel oder Beton; Sorbit, nicht kristallisierend					
2466 47 200	- Zubereitete Bindemittel für Giesse-reifformen oder -keme	t 1000 EUR	.	.	147 852	12
2466 47 300	- Naphthensäuren, ihre wasserunlöslichen Salze und ihre Ester darunter zum Absatz bestimmt	t t 1000 EUR	*	.	.	1 1
2466 47 400	- Nicht gesinterte Metallcarbide, untereinander oder mit metallischen Bindemitteln gemischt	t 1000 EUR	.	.	.	1
2466 47 500	- Zubereitete Additive für Zement, Mörtel oder Beton	t 1000 EUR	220 662 145 878	220 674 148 007	211 427 148 608	25
2466 47 700	- Sorbit, "nicht kristallisierend" darunter zum Absatz bestimmt	t t 1000 EUR	*	.	.	3 3
	Chemische Erzeugnisse und Zubereitungen der chemischen Industrie oder verwandter Industrien (einschl. Mischungen von Naturprodukten), a.n.g.; Rückstände aus der chemischen Industrie oder verwandter Industrien, a.n.g.					
	- Petroleum-sulfonate; Ionenaustauscher, nicht auf Kunststoffbasis; Absorbentien (Getter)					
2466 48 130	- Petroleum-sulfonate (ohne solche des Ammoniums, der Erdalkalimetalle oder der Ethanolamine); thiophenhaltige Silfosäuren von Öl aus bituminösen Mineralien und ihre Salze darunter zum Absatz bestimmt	t t 1000 EUR	*	.	.	2 2
2466 48 150	- Ionenaustauscher, nicht auf Kunststoffbasis	t 1000 EUR	.	.	.	2
2466 48 170	- Absorbentien zum Vervollständigen des Vakuums in elektrischen Röhren (Getter)	t 1000 EUR	.	.	.	-
	- Pyrolignite, Gasreinigungsmasse, zubereitete Rostschutzmittel					
2466 48 230	- Pyrolignite; rohes Calciumtartrat; rohes Calciumcitrat	t 1000 EUR	.	.	.	-
2466 48 250	- Gasreinigungsmasse	t 1000 EUR	.	.	.	-
2466 48 270	- Zubereitete Rostschutzmittel, Amine als wirksame Bestandteile enthaltend	t 1000 EUR	2 604 7 466	2 975 8 107	3 379 9 787	12
2466 48 300	- Zusammengesetzte anorganische Lösungs- und Verdünnungsmittel für Lacke und ähnliche Erzeugnisse	t 1000 EUR	.	.	.	9
2466 48 400	- Kesselsteinentfernungsmittel u.dgl., auch i.A.E.	t 1000 EUR	12 477	13 817	20 353	10

5 Produktion nach Güterarten - Deutschland

Melde-Nr.	Bezeichnung	Einheit	2002	2003	2004	2004 Anzahl Unternehmen
1	2	3	4	5	6	7
2466 48 530	- Zubereitungen für die Galvanotechnik, flüssige Polychlordiphenyle etc., Emulgiermittel für Fettstoffe	t	47 234	52 314	56 468	16
	- Zubereitungen für die Galvanotechnik	1000 EUR	212 493	219 337	230 168	
2466 48 570	- Mischungen von Glycerinmono-, -di- und -trifettsäureestern (Emulgiermittel für Fettstoffe) darunter zum Absatz bestimmt	t	.	.	.	4
		t	.	.	.	4
		1000 EUR	.	.	.	
2466 48 630	- Erzeugnisse und Zubereitungen zu pharmazeutischen oder chirurgischen Zwecken; andere Hilfsmittel für die Giessereiindustrie; Flamm- schutz- und Wasserschutzmittel u.ä. Zubereitungen	t	65 065	89 020	83 846	10
	- Erzeugnisse und Zubereitungen zu pharmazeutischen oder chirurgischen Zwecken, a.n.g.	1000 EUR	152 256	232 921	230 612	
2466 48 650	- Hilfsmittel für die Giessereiindustrie (ohne zubereitete Bindemittel für Giessereiformen und -kerne)	t	533 789	513 131	594 611	15
		1000 EUR	281 207	285 661	353 593	
2466 48 670	- Flammschutz-, Wasserschutzmittel und ähnliche Zubereitungen für den Schutz von Bauwerken	t	56 946	48 208	34 443	26
		1000 EUR	195 536	161 900	114 006	
2466 48 730	- Mischungen, die mit zwei oder mehr verschiedenen Halogenen perhalogenierte acyclische Kohlenwasserstoffe enthalten	t	-	-	-	-
	- Acyclische Kohlenwasserstoffe enthaltend, die nur mit Fluor oder Chlor perhalogeniert sind	1000 EUR	-	-	-	
2466 48 790	- Andere Mischungen, die mit zwei oder mehr verschiedenen Halogenen perhalogenierte acyclische Kohlenwasserstoffe enthalten	t	-	-	-	-
	darunter zum Absatz bestimmt	t	-	-	-	-
		1000 EUR	-	-	-	
2466 48 930	- Andere chemische Erzeugnisse und Zubereitungen der chemischen Industrie oder verwandter Industrien (einschl. Mischungen von Naturprodukten), a.n.g.	t	401 939	602 537	543 250	8
	- Biokraftstoffe, Dieselerersatz (Diester) zur Verwendung im Verkehr, gewonnen durch Extraktion und Umwandlung von Öl aus Ölpflanzen; Ethanol zur Verwendung im Verkehr, gewonnen durch Fermentation von Zucker- und/oder Stärkepflanzen	1000 EUR	171 993	338 078	358 985	
2466 48 990	- Andere chemische Erzeugnisse und Zubereitungen der chemischen Industrie oder verwandter Industrien (einschl. Mischungen von Naturprodukten), a.n.g.	t	1 964 531	1 945 585	2 767 587	127
		1000 EUR	2 225 920	2 300 254	2 492 237	
2466 49 000	Rückstände der chemischen Industrie oder verwandter Industrien, a.n.g. (z.B. Klinikabfälle; halogenisierte Reststoffe; Reststoffe von Abbeizmitteln, Hydraulikflüssigkeiten u.a.)	t	.	.	.	3
		1000 EUR	.	.	.	
2470 11 950	Chemiefasern Kabel aus synthetischen Filamenten; synthetische Spinnfasern, weder gekrempelt noch gekämmt noch anders für die Spinnerei bearbeitet	t	32 716	38 033	38 092	3
	- aus Polypropylen	t	.	38 033	38 092	3
	darunter zum Absatz bestimmt	1000 EUR	38 269	44 568	46 820	
2470 11 970	- aus anderen synthetischen Filamenten und anderen synthetischen Spinnfasern	t	345 492	334 987	361 959	11
	darunter zum Absatz bestimmt	t	345 492	334 987	361 959	11
		1000 EUR	625 932	582 076	624 780	
2470 12 400	Hochfeste Garne aus Polyamiden und Polyestern, n.A.E. (einschl. synthetischen Monofilen von weniger als 67 dtex)	t	119 405	122 713	125 500	5
	darunter zum Absatz bestimmt	t	119 405	122 713	125 500	5
		1000 EUR	390 958	398 535	403 341	

5 Produktion nach Güterarten - Deutschland

Melde-Nr.	Bezeichnung	Einheit	2002	2003	2004	2004 Anzahl Unternehmen
1	2	3	4	5	6	7
	Texturierte Game und synthetische Filamentgame, ungezwirnt, n.A.E.					
	- Texturierte Game aus Polyamiden und Polyestern, n.A.E.					
2470 13 130	- aus Nylon oder anderen Poly- amiden, n.A.E.	t	50 748	34 008	59 700	7
	darunter zum Absatz bestimmt	t	50 748	34 008	59 700	7
		1000 EUR	166 358	95 908	112 699	
2470 13 150	- aus Polyester, n.A.E.	t	43 577	.	.	2
	darunter zum Absatz bestimmt	t	43 577	.	.	2
		1000 EUR	143 794	.	.	
	- Andere texturierte Game aus ande- ren synthetischen Filamenten, n.A.E. (ohne Nähgame)					
2470 13 230	- aus Polypropylen, n.A.E.	t	.	.	.	1
	darunter zum Absatz bestimmt	t	.	.	.	1
		1000 EUR	.	.	.	
2470 13 250	- aus anderen synthetischen Filamenten, n.A.E.	t	.	.	.	1
	darunter zum Absatz bestimmt	t	.	.	.	1
		1000 EUR	.	.	.	
2470 13 300	- Filamentgame, synthetisch, aus Nylon oder anderen Polyamiden, ungezwirnt, n.A.E. (ohne Nähgame)	t	57 256	29 834	45 123	5
	darunter zum Absatz bestimmt	t	.	.	.	5
		1000 EUR	164 967	66 870	84 621	
2470 13 500	- Filamentgame, synthetisch, aus Polyester, ungezwirnt, n.A.E. (teilverstreckt und Glattgame; ohne Nähgame)	t	52 926	54 504	45 685	3
	darunter zum Absatz bestimmt	t	52 926	54 504	45 685	3
		1000 EUR	107 218	121 088	107 948	
2470 13 700	- aus Polypropylen	t	.	.	.	-
	darunter zum Absatz bestimmt	t	.	.	.	-
		1000 EUR	.	.	.	
2470 13 900	- aus anderen synthetischen Filamenten	t	.	.	.	2
	darunter zum Absatz bestimmt	t	.	.	.	2
		1000 EUR	.	.	.	
	Synthetische Monofile von 67 dtex oder mehr und einem größten Durch- messer von 1 mm oder weniger; Streifen u.dgl. aus synthetischer Spinnmasse, mit einer Breite von 5 mm oder weniger					
2470 14 050	- aus Polypropylen	t	9 374	8 624	8 986	6
	darunter zum Absatz bestimmt	t	9 374	8 624	8 986	6
		1000 EUR	27 283	27 851	29 683	
2470 14 070	- aus anderer synthetischer Spinnmasse	t	22 609	21 374	25 778	9
	darunter zum Absatz bestimmt	t	22 609	21 374	25 778	9
		1000 EUR	155 732	146 314	165 980	
2470 21 000	Kabel aus künstlichen Filamenten; künstliche Spinnfasern, weder gekrepelt noch gekämmt noch an- ders für die Spinnerei bearbeitet	t	195 163	.	.	2
	darunter zum Absatz bestimmt	t	195 163	.	.	2
		1000 EUR	405 061	.	.	
2470 22 000	Hochfeste Garne aus Viskose (ohne Nähgame), n.A.E. (einschl. künstlichen Monofilen von weniger als 67 dtex)	t	.	.	.	1
	darunter zum Absatz bestimmt	t	.	.	.	1
		1000 EUR	.	.	.	
	Texturierte Game und künstliche Filamentgame (ohne Nähgame), ungezwirnt, n.A.E.					
2470 23 300	- Texturierte Game aus Celluloseacetat u.a. künstlichen Filamenten (ohne Nähgame), n.A.E. (einschl. künstlichen Monofilen von weniger als 67 dtex)	t	.	.	.	-
	darunter zum Absatz bestimmt	t	.	.	.	-
		1000 EUR	.	.	.	
2470 23 900	- Andere Filamentgame, ungezwirnt, aus Viskose, Celluloseacetat u.a. künstlichen Filamenten (ohne Nähgame), n.A.E. (einschl. künstlicher Monofile von weniger als 67 dtex)	t	.	.	.	1
	darunter zum Absatz bestimmt	t	.	.	.	1
		1000 EUR	.	.	.	
2470 24 000	Künstliche Monofile von 67 dtex oder mehr und einem größtem Durchmesser von 1 mm oder weniger; Streifen u.dgl. aus künstlicher Spinnmasse mit einer Breite von 5 mm oder weniger	t	.	.	.	-
	darunter zum Absatz bestimmt	t	.	.	.	-
		1000 EUR	.	.	.	
	Wiederverwertbare Reststoffe und Abfälle von Chemiefasern (einschl. Kämmlingen, Gamabfällen und Reisspinnstoff)					
2470 30 500	- aus synthetischen Chemiefasern	t	27 741	20 445	25 431	12
	darunter zum Absatz bestimmt	t	27 741	20 445	25 431	12
		1000 EUR	11 560	10 640	15 024	

5 Produktion nach Güterarten - Deutschland

Melde-Nr.	Bezeichnung	Einheit	2002	2003	2004	2004 Anzahl Unternehmen
1	2	3	4	5	6	7
2470 30 700	- aus künstlichen Chemiefasern darunter zum Absatz bestimmt	t t 1000 EUR	. . .	4 602 4 602 3 125	5 616 5 616 3 883	3 3 .
2499 00 000	Veredlung von Erzeugnissen dieser Güterabteilung Gummi- und Kunststoffwaren Gummiwaren Bereifungen, neu, aus Kautschuk	1000 EUR	981 282	1 018 798	1 220 021	63
2511 11 000	Luftreifen aus Kautschuk, neu, für Personenkraftwagen (einschl. Kombinationskraftwagen, Rennwagen)	1000 St 1000 EUR	59 757 2 459 172	61 560 2 517 367	67 318 2 516 652	5
2511 12 350	Luftreifen aus Kautschuk, neu, für Motorräder, Motorroller u. Fahrräder - für Motorräder und Motorroller - - mit einem Felgendurchmesser von mehr als 33 cm	St 1000 EUR	2
2511 12 370	- - mit einem Felgendurchmesser von 33 cm oder weniger	St 1000 EUR	1
2511 12 600	- Luftreifen für Fahrräder	St 1000 EUR	1
2511 13 550	Luftreifen aus Kautschuk, neu, für Omnibusse, Lastkraftwagen und Luftfahrzeuge - für Omnibusse und Lastkraftwagen - - leichte Ausführung, mit einer Tragfähigkeitskennzahl von 121 oder weniger	St 1000 EUR	7 064 167 333 029	7 298 212 393 542	7 706 769 383 591	5
2511 13 570	- - schwere Ausführung, mit einer Tragfähigkeitskennzahl von mehr als 121	St 1000 EUR	3 259 397 461 543	3 506 347 519 688	3 914 903 576 186	3
2511 13 700	- für Luftfahrzeuge	St 1000 EUR	1
2511 14 040	Luftreifen aus Kautschuk, neu, für Land- und Forstwirtschaftsfahrzeuge, Tiefbaufahrzeuge u.a. Fahrzeuge - für Land- und Forstwirtschafts- fahrzeuge, mit Stollen-, Winkel- o.ä. Profilen	St 1000 EUR	1
2511 14 060	- für Tiefbaufahrzeuge, mit Stol- len-, Winkel- o.ä. Profilen	St 1000 EUR	1
2511 14 080	- für kraftbetriebene Flurförder- fahrzeuge, mit Stollen-, Winkel- o.ä. Profilen	St 1000 EUR	1
2511 14 100	- Andere Luftreifen aus Kautschuk, mit anderen Profilen (einschl. für Kleinschlepper und Grubber)	St 1000 EUR	1
2511 15 300	Voll- oder Hohlkammerreifen, Felgen- bänder und Luftschläuche aus Kautschuk - Voll- oder Hohlkammerreifen	St 1000 EUR	4 982 602 57 237	4 870 247 40 144	6 231 204 57 553	3
2511 15 500	- Felgenbänder	St 1000 EUR	-
2511 15 730	- Luftschläuche aus Kautschuk - - für Personen-, Lastkraftwagen und Omnibusse	St 1000 EUR	1
2511 15 750	- - für Fahrräder	St 1000 EUR	-
2511 15 770	- - für Motorräder und Motorroller	St 1000 EUR	1
2511 15 790	- - Andere Luftschläuche	St 1000 EUR	1
2511 16 000	Rohlaufprofile aus nichtvulkanisiertem Kautschuk darunter zum Absatz bestimmt	t t 1000 EUR	1 1 .
2512 10 300	Bereifungen, nunderneuert - für Personenkraftwagen	St 1000 EUR	648 762 7 468	846 092 9 555	747 695 8 944	4
2512 10 500	- für Lastkraftwagen und Omnibusse	St 1000 EUR	798 456 100 704	873 207 113 472	611 227 78 423	18
2512 10 900	- Andere Luftreifen, rundemueert	St 1000 EUR	42 248 6 320	47 988 6 038	44 273 5 502	4

5 Produktion nach Güterarten - Deutschland

Melde-Nr.	Bezeichnung	Einheit	2002	2003	2004	2004 Anzahl Unternehmen
1	2	3	4	5	6	7
Andere Gummiwaren (ohne Bereifungen)						
2513 10 000	Regenerierter Kautschuk in Primärformen oder in Platten, Blättern oder Streifen darunter zum Absatz bestimmt	t t 1000 EUR	*	2 2
2513 20 130	Kautschukmischungen u.a. Formen (z.B. Fäden, Kordeln, Platten, Blätter), aus nichtvulkanisiertem oder vulkanisiertem Kautschuk - Kautschuk mit Zusatz von Ruß oder Siliciumdioxid	t 1000 EUR	161 065 225 326	171 100 238 905	191 109 261 551	14
2513 20 150	- Kautschuklösungen, Dispersionen (ohne solche mit Zusatz von Ruß oder Siliciumdioxid)	t 1000 EUR	2
2513 20 190	- Andere Kautschukmischungen, in Platten, Blättern, Streifen oder in Primärformen	t 1000 EUR	151 018 347 074	204 270 389 015	219 451 417 215	26
2513 20 300	Andere Formen (z.B. Stäbe, Stangen, Rohre) und Waren (z.B. Scheiben, Ringe), aus nichtvulkanisiertem Kautschuk (ohne Rohlaufprofile)	t 1000 EUR	35 908 227 039	40 373 211 872	47 737 224 096	26
2513 20 500	Fäden und Kordeln, aus vulkanisiertem Kautschuk	t 1000 EUR	2
2513 20 703	Platten, Blätter und Streifen, aus vulkanisiertem Weichkautschuk - für Schuhsohlen	t 1000 EUR	6 582 23 342	7 502 24 315	. 23 411	4
2513 20 709	- für andere Zwecke	t 1000 EUR	16 140 70 368	15 553 76 987	14 220 75 883	26
2513 20 830	- Stäbe, Stangen und Profile, aus vulkanisiertem Zellkautschuk	t 1000 EUR	14 830 77 823	12 408 65 066	14 975 89 390	5
2513 20 850	- Platten, Blätter und Streifen, für Bodenbeläge und Fußmatten, aus vulkanisiertem Vollkautschuk	t 1000 EUR	1
2513 20 870	- Stäbe, Stangen und Profile, aus vulkanisiertem Vollkautschuk	t 1000 EUR	56 627 439 359	47 815 371 193	49 504 387 218	20
2513 30 300	Rohre und Schläuche, aus vulkanisiertem Weichkautschuk, auch mit Form-, Verschluss- und Verbindungsstücken - Rohre und Schläuche, aus vulkanisiertem Weichkautschuk, - nicht mit anderen Stoffen verstärkt oder ausgerüstet (ohne Form-, Verschluss- oder Verbindungsstücke)	t 1000 EUR	26 765 358 257	29 307 398 648	28 072 414 939	22
2513 30 550	- - mit Metall verstärkt oder ausgerüstet	t 1000 EUR	3 371 36 054	4 958 43 050	7 241 54 234	6
2513 30 570	- - - mit textilen Spinnstoffen verstärkt oder ausgerüstet	t 1000 EUR	18 891 249 132	16 774 244 516	15 387 237 748	12
2513 30 590	- - - mit anderen Stoffen verstärkt oder ausgerüstet	t 1000 EUR	. 31 737	. 32 847	. 34 628	5
2513 30 700	- - mit Form-, Verschluss- oder Verbindungsstücken	t 1000 EUR	14 451 225 657	14 190 232 786	12 676 214 325	17
2513 40 300	Förderbänder und Treibriemen, aus vulkanisiertem Kautschuk - Keil- und Zahnriemen	t 1000 EUR	7 151 138 979	7 091 137 103	7 168 131 137	4
2513 40 500	- Förderbänder mit einer Breite von mehr als 20 cm	t 1000 EUR	45 259 198 007	45 498 199 910	48 440 207 933	9
2513 40 750	- Andere Treibriemen - - Synchrontreibriemen	t 1000 EUR	2 915 159 942	2 924 164 497	3 085 168 331	3
2513 40 790	- - Andere Treibriemen (ohne Synchrontreibriemen)	t 1000 EUR	. 16 287	598 17 566	619 17 366	5
2513 50 500	Kautschutierte Gewebe (ohne Reifencordgewebe) - Klebebänder, aus kautschutiertem Gewebe, mit einer Breite von 20 cm oder weniger	t 1000 EUR	8 392 56 257	8 978 58 797	9 362 62 439	6
2513 50 700	- Andere kautschutierte Gewebe, aus Gewirken oder Gestrickten u.a. gewebeähnlichen Erzeugnissen	t 1000 EUR	26 965 141 344	29 060 161 032	21 916 139 700	11

5 Produktion nach Güterarten - Deutschland

Melde-Nr.	Bezeichnung	Einheit	2002	2003	2004	2004 Anzahl Unternehmen
1	2	3	4	5	6	7
2513 60 300	Bekleidung und Bekleidungszubehör, aus vulkanisiertem Weichkautschuk - Handschuhe für chirurgische Zwecke	1000 Paar 1000 EUR	- -	- -	- -	-
2513 60 550	- Handschuhe für den Haushalt und andere Zwecke	1000 Paar 1000 EUR	1
2513 60 590	- - für andere Zwecke	1000 Paar 1000 EUR	2
2513 60 700	- Andere Bekleidung u.a. Bekleidungszubehör	1000 EUR	86	70	105	3
	Waren zu hygienischen oder medizini- schen Zwecken u.a. Waren aus Weichkautschuk; Hartkautschuk in allen Formen u. Waren, sowie Abfälle und Bruch					
2513 71 500	- Präservative	1000 St. 1000 EUR	435 494 50 295	540 266 43 262	340 777 37 205	3
2513 71 700	- Sauger, Brusthütchen und ähnliche Waren für Kleinkinder	t 1000 EUR	1 328 .	1 743 86 716	1 404 74 694	6
2513 71 900	- Andere Waren zu hygienischen oder medizinischen Zwecken	t 1000 EUR	5 324 71 021	5 701 81 493	4 996 76 339	14
2513 72 000	Bodenbeläge und Fußmatten, aus vulkanisiertem Weichkautschuk	t 1000 EUR	102 741 216 115	91 125 204 750	98 000 212 071	10
2513 73 100	Waren des technischen Bedarfs, aus vulkanisiertem Zellkautschuk, a.n.g.	t 1000 EUR	23 060 132 998	12 803 132 551	12 619 151 942	12
	Radiergummi, Dichtungen, Fender u.a. aufblasbare Waren aus vulkanisiertem Weichkautschuk					
2513 73 210	- Radiergummi	t 1000 EUR	1
2513 73 230	- Dichtungen	t 1000 EUR	48 921 446 726	54 774 485 219	54 534 536 989	54
2513 73 250	- Fender, auch aufblasbar	t 1000 EUR	- -	- -	- -	-
2513 73 270	- Andere aufblasbare Waren	t 1000 EUR	154 15 201	163 15 451	. .	4
2513 73 300	Andere Waren des technischen Bedarfs, für zivile Luftfahrzeuge	t 1000 EUR	2
	Kompensatoren für Rohrleitungen, Gummi-Metallverbindungen, aus vulkanisiertem Weichkautschuk					
2513 73 430	- Kompensatoren für Rohrleitungen	t 1000 EUR	112 6 971	2
2513 73 450	- Gummi-Metallteile für Kraftfahrzeuge	t 1000 EUR	106 670 880 992	108 577 892 630	110 880 899 497	28
2513 73 470	- Formartikel für Kraftfahrzeuge	t 1000 EUR	36 830 393 822	33 099 371 657	35 541 406 891	44
2513 73 490	- Andere Gummi-Metallteile	t 1000 EUR	23 711 219 527	19 117 200 984	20 297 191 854	39
	Andere Waren aus vulkanisiertem Weichkautschuk					
2513 73 605	- Formartikel für andere Zwecke	t 1000 EUR	15 618 212 893	14 608 216 046	14 670 228 179	58
2513 73 607	- Walzenbezüge	t 1000 EUR	8 040 174 842	8 236 183 637	9 212 206 385	19
2513 73 609	- Andere Waren für andere Zwecke, a.n.g.	t 1000 EUR	31 238 145 732	33 186 149 247	32 534 158 679	21
2513 73 790	Hartkautschuk in allen Formen (einschl. Abfällen und Bruch); Waren aus Hartkautschuk	t 1000 EUR	29 494 45 032	24 794 34 975	24 722 35 331	8
2513 80 000	Abfälle, Bruch und Schnitzel von Weichkautschuk, auch zu Pulver oder Granulat zerkleinert	1000 EUR	13 879	6 810	5 714	4
2513 90 000	Reparatur- und Instandhaltungs- arbeiten an sonstigen Gummiwaren (ohne Bereifungen)	1000 EUR	8 063	22 343	28 097	7
	Kunststoffwaren					
	Monofile mit einem größten Durch- messer von mehr als 1 mm, Stäbe, Stangen und Profile, nicht weiter bearbeitet, aus Kunststoffen					
2521 10 500	- aus Polymeren des Ethylens darunter zum Absatz bestimmt	t * t 1000 EUR	57 461 57 461 176 244	62 138 62 138 185 661	68 723 68 723 241 025	27 27

5 Produktion nach Güterarten - Deutschland

Melde-Nr.	Bezeichnung	Einheit	2002	2003	2004	2004 Anzahl Unternehmen
1	2	3	4	5	6	7
2521 10 703	- aus Polymeren des Vinylchlorids	t	498 563	550 894	590 537	29
	- - Fenster- und Türprofile darunter zum Absatz bestimmt	t	491 695	543 291	582 546	29
2521 10 709	- - Andere Stäbe, Stangen und Profile	t	94 206	92 272	94 321	60
	darunter zum Absatz bestimmt	t	91 484	88 826	90 937	60
2521 10 903	- aus anderen Kunststoffen	t	66 103	82 367	87 229	16
	- - Fenster- und Türprofile darunter zum Absatz bestimmt	t	66 103	82 367	87 229	16
2521 10 905	- - Andere Stäbe, Stangen und Profile, aus faserverstärkten Kunststoffen	t	7 597	8 922	10 053	10
	darunter zum Absatz bestimmt	t	7 597	8 922	10 053	10
2521 10 909	- - Andere Stäbe, Stangen und Profile, aus anderen Kunststoffen	t	42 268	44 663	47 140	55
	darunter zum Absatz bestimmt	t	41 499	43 823	46 260	55
2521 21 300	Rohre, Schläuche und Formstücke sowie Verschluss- und Verbindungs- stücke aus Kunststoffen Kunststoffe; Rohre und Schläuche, nicht biegsam, aus Kunststoffen	t	11 810	12 364	12 520	6
	- Kunststoffe aus gehärteten Eiweißstoffen oder aus Cellulosekunststoffen darunter zum Absatz bestimmt	t	11 810	12 364	12 520	6
2521 21 530	- - Rohre und Schläuche, nicht biegsam, aus Polymeren des Ethylens, Propylens und des Vinylchlorids	t	106 739	109 714	118 549	30
	darunter zum Absatz bestimmt	t	106 739	109 714	118 549	30
2521 21 550	- - aus Polymeren des Propylens darunter zum Absatz bestimmt	t	48 419	55 228	59 889	26
		t	130 273	137 900	146 880	26
2521 21 570	- - aus Polymeren des Vinylchlorids darunter zum Absatz bestimmt	t	214 683	212 206	199 995	49
		t	353 636	354 684	349 407	49
2521 21 705	- - Rohre und Schläuche, nicht biegsam, aus anderen Kunststoffen	t	49 645	52 428	51 422	18
	- - aus faserverstärkten Kunststoffen darunter zum Absatz bestimmt	t	49 645	52 428	51 422	18
2521 21 709	- - aus anderen Kunststoffen darunter zum Absatz bestimmt	t	20 556	24 895	31 739	28
		t	80 305	84 054	87 237	28
2521 22 200	Rohre und Schläuche, biegsam; Form-, Verschluss- oder Verbindungsstücke, aus Kunststoffen	t	.	.	.	2
	- Rohre und Schläuche, biegsam, die einen Druck von 27,6 Mpa oder mehr standhalten darunter zum Absatz bestimmt	t	.	.	.	2
2521 22 353	- - ohne Form-, Verschluss- oder Verbindungsstücke	t	51 249	50 827	51 946	20
	- - aus Polymeren des Vinylchlorids darunter zum Absatz bestimmt	t	51 249	50 827	51 946	20
2521 22 355	- - - aus Polyamiden darunter zum Absatz bestimmt	t	6 590	6 441	6 950	12
		t	6 590	6 441	6 950	12
2521 22 357	- - - aus Polymeren des Ethylens darunter zum Absatz bestimmt	t	84 608	73 791	76 757	21
		t	84 574	92 166	105 574	21
2521 22 359	- - - aus anderen Kunststoffen darunter zum Absatz bestimmt	t	196 959	217 179	238 808	22
		t	16 916	19 324	22 163	22
2521 22 370	- - mit Form-, Verschluss- oder Verbindungsstücken darunter zum Absatz bestimmt	t	215 005	221 334	221 189	8
		t	16 524	10 087	10 722	8
2521 22 500	- - Andere Rohre und Schläuche, biegsam, a.n.g. darunter zum Absatz bestimmt	t	12 784	13 641	17 513	18
		t	12 784	13 641	17 513	18
2521 22 700	- Form-, Verschluss- oder Verbindungsstücke darunter zum Absatz bestimmt	t	110 176	109 458	128 293	48
		t	43 187	45 835	49 567	48
		1000 EUR	309 349	339 346	361 048	

5 Produktion nach Güterarten - Deutschland

Melde-Nr.	Bezeichnung	Einheit	2002	2003	2004	2004 Anzahl Unternehmen
1	2	3	4	5	6	7
	Tafeln, Platten, Folien, Filme, Bänder und Streifen, aus nicht geschäumten Kunststoffen, weder verstärkt noch geschichtet und ohne Unterlage					
	- Tafeln, Folien u.ä., aus Polymeren des Ethylens					
	- mit einer Dicke von 0,125 mm oder weniger	t	*			
2521 30 130	- mit einer Dichte von weniger als 0,94	t	717 781	673 704	697 727	71
	darunter zum Absatz bestimmt	t	575 605	534 528	560 303	66
		1000 EUR	1 101 060	956 615	1 098 673	
2521 30 150	- mit einer Dichte von 0,94 oder mehr	t	69 533	116 772	125 763	23
	darunter zum Absatz bestimmt	t	50 615	95 520	107 273	21
		1000 EUR	96 864	200 589	219 268	
	- mit einer Dicke von mehr als 0,125 mm					
2521 30 173	- mit einer Dichte von weniger als 0,94	t	182 708	192 553	193 440	29
	darunter zum Absatz bestimmt	t	171 755	180 674	181 688	28
		1000 EUR	250 153	267 353	276 602	
2521 30 175	- mit einer Dichte von 0,94 oder mehr	t	.	.	.	25
	darunter zum Absatz bestimmt	t	63 399	59 548	65 609	25
		1000 EUR	153 015	148 240	168 559	
	- Tafeln, Folien u.ä., aus Polymeren des Propylens mit einer Dicke von 0,1 mm oder weniger					
2521 30 210	- biaxial orientiert	t	115 244	102 040	99 602	12
	darunter zum Absatz bestimmt	t	115 244	102 040	99 602	12
		1000 EUR	300 932	263 174	252 642	
2521 30 230	- Andere Tafeln, Folien u.ä.	t	94 282	104 439	106 663	20
	darunter zum Absatz bestimmt	t	86 610	97 004	99 959	20
		1000 EUR	146 073	179 623	189 533	
	- mit einer Dicke von mehr als 0,1 mm					
	- mit einer Breite von mehr als 5 mm bis 20 mm für Verpackungszwecke					
2521 30 250	- Zierbänder für Verpackungszwecke	t	.	.	.	1
	darunter zum Absatz bestimmt	t	.	.	.	1
		1000 EUR	.	.	.	
2521 30 270	- Andere Bänder für Verpackungszwecke	t	11 473	15 698	17 566	5
	darunter zum Absatz bestimmt	t	11 473	15 698	17 566	5
		1000 EUR	28 973	35 405	38 891	
2521 30 290	- Andere Platten, Folien, Streifen und Bänder	t	81 984	80 359	93 379	26
	darunter zum Absatz bestimmt	t	68 308	67 260	77 787	23
		1000 EUR	160 125	157 098	181 145	
	- Tafeln, Folien u.ä., aus Polymeren des Styrols					
2521 30 303	- mit einer Dicke von 1 mm oder weniger	t	108 884	113 511	123 748	19
	darunter zum Absatz bestimmt	t	52 817	54 226	63 559	17
		1000 EUR	67 320	65 035	76 951	
2521 30 305	- mit einer Dicke v. m. als 1 mm	t	129 332	131 115	138 774	20
	darunter zum Absatz bestimmt	t	102 525	103 461	111 230	18
		1000 EUR	203 289	209 735	228 925	
	- Tafeln, Folien u.ä., aus Polymeren des Vinylchlorids					
	- mit einem Gehalt an Weichmachern von 6 GHT oder mehr					
2521 30 350	- mit einer Dicke von 1 mm oder weniger	t	.	126 235	142 135	12
	darunter zum Absatz bestimmt	t	129 043	126 235	142 135	12
		1000 EUR	503 206	504 686	548 337	
2521 30 360	- mit einer Dicke von mehr als 1 mm	t	7 297	9 202	6 470	7
	darunter zum Absatz bestimmt	t	7 297	9 202	6 470	7
		1000 EUR	16 279	20 614	15 644	
	- mit einem Gehalt an Weichmachern von weniger als 6 GHT					
2521 30 370	- mit einer Dicke von 1 mm oder weniger	t	.	.	.	8
	darunter zum Absatz bestimmt	t	213 429	213 817	218 111	8
		1000 EUR	477 322	453 712	450 918	
2521 30 380	- mit einer Dicke von mehr als 1 mm	t	55 360	44 788	57 747	13
	darunter zum Absatz bestimmt	t	55 360	44 788	57 747	13
		1000 EUR	116 302	94 584	117 010	
	- Tafeln, Folien u.ä., aus Polymethyl-Methacrylat und aus anderen Acrylpolymeren					
2521 30 530	- aus Polymethyl-Methacrylat	t	85 913	85 426	91 742	8
	darunter zum Absatz bestimmt	t	85 913	85 426	91 742	8
		1000 EUR	266 547	264 868	251 293	
2521 30 590	- aus anderen Acrylpolymeren	t	.	.	.	5
	darunter zum Absatz bestimmt	t	7 935	8 107	9 927	5
		1000 EUR	39 982	38 798	45 285	

5 Produktion nach Güterarten - Deutschland

Melde-Nr.	Bezeichnung	Einheit	2002	2003	2004	2004 Anzahl Unternehmen
1	2	3	4	5	6	7
2521 30 610	- Tafeln, Folien u.ä., aus Polycarbonaten, Polyethylenterephthalat, ungesättigten Polyestern und aus anderen Polyestern - - aus Polycarbonaten darunter zum Absatz bestimmt	t t 1000 EUR	. 20 640 107 380	. 20 403 99 280	. 20 436 101 223	12 12
2521 30 620	- - aus Polyethylenterephthalat darunter zum Absatz bestimmt	t t 1000 EUR	. 85 208 202 163	. 85 386 201 933	. 77 674 213 925	14 14
2521 30 630	- - aus ungesättigten Polyestern darunter zum Absatz bestimmt	t t 1000 EUR	. 670 3 278	. 577 2 913	. 581 2 906	3 3
2521 30 690	- - aus anderen Polyestern darunter zum Absatz bestimmt	t t 1000 EUR	. 1 378 8 805	. 1 620 9 636	. 1 740 10 011	5 4
2521 30 710	- Folien, Bänder oder Streifen, Tafeln u.ä., aus Cellulose oder ihren chemischen Derivaten - - aus regenerierter Cellulose - - - mit einer Dicke von weniger als 0,75 mm, nicht bedruckt darunter zum Absatz bestimmt	t t 1000 EUR	1 1
2521 30 720	- - - mit einer Dicke von weniger, als 0,75 mm, bedruckt darunter zum Absatz bestimmt	t t 1000 EUR	- - .	- -	1 1
2521 30 730	- - Andere Tafeln, Folien u.ä. darunter zum Absatz bestimmt	t t 1000 EUR	- - .	- -
2521 30 740	- - Tafeln, Folien u.ä., aus Vulkanfiber darunter zum Absatz bestimmt	t t 1000 EUR	. 9 341 34 644	. 9 100 33 994	. 9 958 37 187	4 4
2521 30 760	- - aus Celluloseacetaten - - - Filmunterlagen in Rollen oder Streifen darunter zum Absatz bestimmt	t t 1000 EUR	1 1
2521 30 770	- - - Folien, Filme, Bänder oder Streifen, auch in Rollen darunter zum Absatz bestimmt	t t 1000 EUR	1 689 1 689	1 495 1 495	2 104 2 104	3 3
2521 30 790	- - Tafeln, Folien u.ä., aus anderen Cellulosederivaten darunter zum Absatz bestimmt	t t 1000 EUR	. . .	- - .	- - .	- -
2521 30 810	- Tafeln, Folien u.ä., aus anderen Kunststoffen - - aus Polyvinylbutyral darunter zum Absatz bestimmt	t t 1000 EUR	2 2
2521 30 820	- - aus Polyamiden darunter zum Absatz bestimmt	t t 1000 EUR	17 052 67 356	18 771 72 497	22 968 89 659	10 10
2521 30 830	- - aus Aminoharzen darunter zum Absatz bestimmt	t t 1000 EUR	- - .	- - .	- - .	- -
2521 30 840	- - aus Phenolharzen darunter zum Absatz bestimmt	t t 1000 EUR	- - .	- - .	- - .	- -
2521 30 860	- - aus Kondensationspolymerisations- und Umlagerungspolymerisationserzeugnissen, auch chemisch modifiziert darunter zum Absatz bestimmt	t t 1000 EUR	2 2
2521 30 870	- - aus Additionspolymerisationserzeugnissen darunter zum Absatz bestimmt	t t 1000 EUR	4 4
2521 30 900	- Andere Tafeln, Folien u.ä., aus anderen Kunststoffen, weder verstärkt noch geschichtet darunter zum Absatz bestimmt	t t 1000 EUR	. 89 879 296 750	. 94 085 286 385	. 100 241 288 994	19 19
2521 41 200	Andere Tafeln, Platten, Folien, Filme, Bänder und Streifen, aus Zellkunststoff - aus Polymeren des Styrols darunter zum Absatz bestimmt	t t 1000 EUR	202 673 201 053 461 102	207 098 205 416 487 654	215 509 213 910 513 706	37 36
2521 41 300	- aus Polymeren des Vinylchlorids darunter zum Absatz bestimmt	t t 1000 EUR	69 389 69 389 232 688	72 974 72 974 217 841	62 611 62 611 200 710	12 12
2521 41 500	- aus Polyurethanen darunter zum Absatz bestimmt	t t 1000 EUR	173 758 672 545	181 782 727 667	196 581 769 750	80 79

5 Produktion nach Güterarten - Deutschland

Melde-Nr.	Bezeichnung	Einheit	2002	2003	2004	2004 Anzahl Unternehmen
1	2	3	4	5	6	7
2521 41 700	- aus regenerierter Cellulose darunter zum Absatz bestimmt	t t 1000 EUR	2 2
2521 41 800	- aus Epoxidharzen u.a. Zellkunst- stoffen darunter zum Absatz bestimmt	t t 1000 EUR	. 14 320 74 071	. 14 740 88 456	. 15 070 100 771	18 18
2521 42 330	Andere Tafeln, Platten, Folien, Filme, Bänder und Streifen, aus Polyester (ohne solche aus Zellkunststoff) - aus faserverstärktem Polyester darunter zum Absatz bestimmt	t t 1000 EUR	. 51 312 109 925	. 55 522 124 157	. 60 464 135 105	10 10
2521 42 370	- aus anderem Polyester darunter zum Absatz bestimmt	t t 1000 EUR 32 097	4 4
2521 42 530	Andere Tafeln, Platten, Folien, Filme, Bänder und Streifen, aus Phenolharzen (ohne solche aus Zellkunststoff) - aus faserverstärkten Phenolharzen darunter zum Absatz bestimmt	t t 1000 EUR	2 2
2521 42 570	- aus anderen Phenolharzen darunter zum Absatz bestimmt	t t 1000 EUR	8 677 8 677 50 199	8 578 8 578 47 332	7 119 7 119 52 281	4 4
2521 42 750	aus Aminharzen und aus anderen Polymerisationserzeugnissen - Hochdruckschichtpreßstoffe mit Dekorschicht auf einer oder beiden Seiten, aus Aminharzen, geschichtet darunter zum Absatz bestimmt	t 1000 m ² t 1000 m ² 1000 EUR	. 63 937 45 898 43 997 30 476 172 058	. 69 508 50 664 49 068 32 802 188 596	. 72 058 53 290 52 035 35 292 189 326	8 8
2521 42 790	- Andere Tafeln, Folien u.ä., aus Aminharzen und aus anderen Polymerisationserzeugnissen darunter zum Absatz bestimmt	t 1000 m ² t 1000 m ² 1000 EUR	15 708 . 14 482 66 957 118 328	. . 13 048 61 671 90 040	. . 14 739 62 388 90 752	12 12
2521 42 801	Andere Tafeln, Platten, Folien, Filme, Bänder und Streifen (ohne solche aus Zellkunststoff, Konden- sationspolymerisations-, Umlage- rungspolymerisations- und Addi- tionspolymerisationserzeugnissen) - aus Polyvinylchlorid/Polyethylen darunter zum Absatz bestimmt	t t 1000 EUR	88 538 88 538 112 575	86 019 86 019 113 907	88 681 88 681 124 700	9 9
2521 42 803	- aus Polyamid/Polyethylen darunter zum Absatz bestimmt	t t 1000 EUR	. 122 977 450 050	. 136 257 492 137	. 134 155 488 656	19 19
2521 42 805	- aus Polypropylen/Polyethylen darunter zum Absatz bestimmt	t t 1000 EUR	45 196 45 196 143 946	47 729 47 729 168 870	56 646 56 646 170 376	17 17
2521 42 807	- aus Polyethylen/Polyethylen- terephthalat darunter zum Absatz bestimmt	t t 1000 EUR	29 124 29 124 97 761	29 445 29 445 101 506	36 504 36 504 118 076	15 15
2521 42 809	- aus anderen Verbunden darunter zum Absatz bestimmt	t t 1000 EUR	124 846 124 846 451 444	136 349 136 349 464 557	155 893 155 893 501 570	24 24
2521 91 000	Installation von Rohren und Schläuchen aus Kunststoffen, einschl. Verlegen von Rohmetzen aus Kunststoffen in Industrieanlagen	1000 EUR	.	.	.	1
2521 92 000	Reparatur und Instandhaltung von Rohren, Schläuchen und Rohmetzen aus Kunststoffen in Industrieanlagen Verpackungsmittel aus Kunststoffen	1000 EUR	-	.	-	-
2522 11 020	Säcke, Beutel (einschl. Tüten), aus Polymeren des Ethylens - mit einem Gewicht von 120 g/m ² oder weniger	t 1000 EUR	183 105 439 617	176 586 451 373	171 075 425 496	60
2522 11 030	- Milltonnensäcke mit einem Gewicht von 120 g/m ² oder weniger	t 1000 EUR	16 099 26 249	9 585 19 901	11 969 23 755	12

5 Produktion nach Güterarten - Deutschland

Melde-Nr.	Bezeichnung	Einheit	2002	2003	2004	2004 Anzahl Unternehmen
1	2	3	4	5	6	7
2522 11 050	- Sehr strapazierfähige Beutel mit einem Gewicht von mehr als 120 g/m ²	t	57 231	57 566	59 806	33
		1000 EUR	191 860	189 929	214 882	
2522 11 060	- Tragebeutel	t	78 777	76 621	74 639	19
		1000 EUR	165 072	153 563	160 535	
2522 11 070	- Andere Säcke und Beutel (einschl. Tüten)	t	58 083	59 674	75 472	14
		1000 EUR	94 749	95 014	120 532	
	Säcke, Beutel (einschl. Tüten), aus Polyvinylchlorid und anderen Kunststoffen (ohne solche aus Polymeren des Ethylens)					
2522 12 030	- mit einem Gewicht von 120 g/m ² oder weniger	t	17 341	17 768	18 309	14
		1000 EUR	79 676	82 342	84 890	
2522 12 050	- Mülltonnensäcke mit einem Gewicht von 120 g/m ² oder weniger	t	-	-	-	-
		1000 EUR	-	-	-	
2522 12 070	- Sehr strapazierfähige Beutel mit einem Gewicht von mehr als 120 g/m ²	t	946	1 021	901	5
		1000 EUR	8 057	8 295	7 673	
2522 12 090	- Andere Säcke und Beutel (einschl. Tüten)	t	6 961	7 608	8 054	6
		1000 EUR	19 082	22 677	22 470	
2522 13 000	Dosen, Kisten, Verschläge u.ä. Waren, aus Kunststoffen	t	381 736	427 894	421 209	162
		1000 EUR	1 221 133	1 306 523	1 297 284	
	Ballons, Flaschen, Flakons u.ä. Waren, aus Kunststoffen					
	- mit einem Fassungsvermögen von 2 l oder weniger					
2522 14 503	- - aus Polyethylen	1000 St	5 872 600	6 555 811	7 050 492	57
		1000 EUR	465 419	509 607	521 546	
2522 14 505	- - aus Polypropylen	1000 St	945 104	1 061 425	984 205	21
		1000 EUR	78 999	76 547	77 180	
2522 14 507	- - aus Polyvinylchlorid	1000 St	180 763	170 883	188 772	11
		1000 EUR	15 042	14 977	14 283	
2522 14 509	- - aus anderen Kunststoffen	1000 St	3 159 056	2 626 574	2 880 219	19
		1000 EUR	162 303	144 482	156 611	
	- mit einem Fassungsvermögen von mehr als 2 l					
2522 14 703	- - aus Polyethylen	1000 St	103 631	118 816	107 540	20
		1000 EUR	66 142	72 578	68 620	
2522 14 709	- - aus anderen Kunststoffen	1000 St	286 537	295 033	306 313	8
		1000 EUR	119 772	121 538	130 763	
	Spulen, Spindeln, Hülsen u.ä. Warenträger, Stöpsel, Deckel, Kapseln u.a. Verschlüsse, Netze, aus Kunststoffen					
2522 15 210	- Spulen u.ä. Unterlagen, für fotografische und kinematografische Filme oder für Tonträger und Aufzeichnungsträger	t	.	.	.	3
		1000 EUR	.	.	.	
2522 15 230	- Andere Spulen, Spindeln, Hülsen u.ä. Warenträger	t	80 188	73 423	73 647	85
		1000 EUR	394 567	392 043	398 061	
2522 15 250	- Verschluss- oder Flaschenkapseln	t	15 766	15 796	15 197	28
		1000 EUR	84 038	84 262	83 463	
2522 15 270	- Stöpsel, Deckel u.a. Verschlüsse	t	227 578	239 548	249 543	125
		1000 EUR	956 158	1 002 747	1 040 730	
2522 15 280	- Gespritzte Netze in Schlauchform	t	.	.	.	1
		1000 EUR	.	.	.	
	Andere Transport- oder Verpackungsmittel, aus Kunststoffen					
2522 15 430	- Sicherheitsbehälter für den Transport von Gefahrgut	1000 St	3 346	3 887	4 038	7
		1000 EUR	31 231	29 265	30 384	
2522 15 450	- Fässer mit einem Fassungsvermögen von 5 bis 300 l	1000 St	8 296	7 612	7 729	10
		1000 EUR	71 660	68 918	70 794	
2522 15 470	- Andere Transportbehälter mit einem Fassungsvermögen von 5 bis 300 l	1000 St	131 302	148 706	147 308	29
		1000 EUR	188 858	204 517	218 283	
2522 15 820	- Fässer mit einem Fassungsvermögen über 300 l	1000 St	48	57	82	5
		1000 EUR	4 464	4 943	9 228	
2522 15 830	- Andere Transportbehälter					
	- aus faserverstärkten Kunststoffen	1000 St	10	13	10	4
		1000 EUR	4 426	4 430	4 853	
2522 15 840	- - aus anderen Kunststoffen	1000 St	1 516	1 881	2 085	10
		1000 EUR	173 723	192 248	201 805	

5 Produktion nach Güterarten - Deutschland

Melde-Nr.	Bezeichnung	Einheit	2002	2003	2004	2004 Anzahl Unternehmen
1	2	3	4	5	6	7
2522 15 850	- Müll- und Abfalltransportbehälter - aus faserverstärkten Kunststoffen	1000 St 1000 EUR	.	.	23 987	3
2522 15 860	- aus anderen Kunststoffen	1000 St 1000 EUR	8 504 150 578	9 281 163 229	9 415 169 310	12
2522 15 870	- Andere Transport- und Verpackungsmittel, a.n.g. - aus faserverstärkten Kunststoffen	1000 St 1000 EUR	321 9 398	336 11 146	312 12 020	6
2522 15 880	- aus anderen Kunststoffen	1000 St 1000 EUR	1 538 069 177 070	1 598 198 210 971	.	52
	Baubedarfsartikel aus Kunststoffen					
	Bodenbeläge, Wand- oder Deckenverkleidungen, aus Kunststoffen					
2523 11 550	- aus Polymeren des Vinylchlorids - bestehend aus einem Träger, mit Polyvinylchlorid getränkt, bestrichen oder überzogen	1000 m ² 1000 EUR	35 597 114 643	34 792 103 940	34 960 100 384	5
2523 11 593	- Andere Bodenbeläge, Wand- oder Deckenverkleidungen	1000 m ² 1000 EUR	6 969 57 882	7 628 54 834	8 963 64 687	5
2523 11 596	- - mehrschichtig, heterogen, oder auf Unterlage aus nicht-textilen Stoffen	1000 m ² 1000 EUR	2 528 16 780	.	.	2
2523 11 900	- aus anderen Kunststoffen	1000 m ² 1000 EUR	.	728	918	5
	Badewannen, Duschen, Waschbecken, Bidets, Klosettschüsseln, -sitze und -deckel, Spülkästen u.ä. Waren zu sanitären oder hygienischen Zwecken, aus Kunststoffen					
2523 12 500	- Badewannen, Duschen und Waschbecken	1000 St 1000 EUR	1 350 251 447	1 431 262 225	1 295 248 818	19
2523 12 700	- Klosettsitze und -deckel	1000 St 1000 EUR	3 134 30 893	3 274 37 824	4 185 45 312	8
2523 12 900	- Bidets, Klosettschüsseln, Spülkästen u.ä. Waren zu sanitären oder hygienischen Zwecken	1000 St 1000 EUR	6 931 348 077	6 929 352 681	8 420 383 623	17
	Tanks, Bottiche, Sammel- u.ä. Behälter; Behälter für den Baubedarf (ohne Fässer und Transportbehälter), mit einem Fassungsvermögen von mehr als 300 l, aus Kunststoffen					
2523 13 030	- aus faserverstärkten Kunststoffen	1000 St 1000 EUR	69 42 999	51 38 083	51 42 478	18
2523 13 070	- aus anderen Kunststoffen	1000 St 1000 EUR	260 86 260	353 90 395	302 90 506	28
	Türen, Fenster und deren Rahmen, Verkleidungen und Schwellen; Fensterläden, Jalousien u.ä. Waren und Teile dafür, aus Kunststoffen					
2523 14 550	- Fenster und deren Rahmen, Verkleidungen, Fensterbänke	1000 St 1000 EUR	10 379 2 148 702	10 768 2 176 113	10 788 2 141 408	435
2523 14 570	- Türen und deren Rahmen, Verkleidungen und Schwellen	1000 St 1000 EUR	553 254 058	640 265 914	668 272 799	155
2523 14 700	- Fensterläden, Jalousien (einschl. Jalousetten) u.ä. Waren, Teile dafür	1000 St 1000 EUR	13 953 314 852	9 532 312 144	11 168 327 198	138
	Beschläge, Dübel, Außen- und Innenwandverkleidungen und andere Baubedarfsartikel aus Kunststoffen					
	- Beschläge u.ä. Waren des Baubedarfs zur bleibenden Befestigung an Türen, Fenstern, Treppen, Wänden oder anderen Gebäudeteilen					
2523 15 510	- - Außenwandverkleidungen, Platten, Nut- und Federprofile - - aus faserverstärkten Kunststoffen	t 1000 EUR	3 890 13 306	3 750 14 599	2 736 9 414	7
2523 15 520	- - - aus anderen Kunststoffen	t 1000 EUR	32 021 158 399	33 622 149 640	35 423 142 900	25
2523 15 550	- - Innenwandverkleidungen	t 1000 EUR	13 675 50 003	14 543 54 052	15 684 57 650	8

5 Produktion nach Güterarten - Deutschland

Melde-Nr.	Bezeichnung	Einheit	2002	2003	2004	2004 Anzahl Unternehmen
1	2	3	4	5	6	7
2523 15 580	- Baubedarfsartikel (z.B. Beschläge und Dachelemente, Dachoberlichter, Rahmen für Dachoberlichter, Balkonverkleidungen)	t	9 872	7 786	7 429	13
	- - aus faserverstärkten Kunststoffen	1000 EUR	104 204	64 917	66 134	
2523 15 590	- - - aus anderen Kunststoffen	t	24 967	26 821	26 020	33
	- Andere Baubedarfsartikel, aus Kunststoffen, a.n.g.	1000 EUR	137 983	150 076	152 213	
2523 15 905	- Dübel u.a. Wandbefestigungsartikel (z.B. Kabelkanäle für elektrische Leitungen)	t	19 704	16 945	17 929	22
	- - Andere Baubedarfsartikel, a.n.g.	1000 EUR	112 431	108 893	119 763	
2523 15 909	- - -	t	115 419	121 897	129 955	75
	- - -	1000 EUR	292 627	324 741	342 588	
2523 20 000	Vorgefertigte Gebäude aus Kunststoffen	m²	15 552	12 215	6 521	5
		St	1 697	.	228	
2523 90 000	Installation von selbstgefertigten Fertigbauteilen, Ausbauelementen und Fertigteilbauten aus Kunststoff	1000 EUR	7 135	6 137	4 335	
	Andere Kunststoffwaren					
2524 10 000	Bekleidung und Bekleidungszubehör (einschl. Handschuhen), aus Kunststoffen	1000 EUR	42 232	47 790	48 481	16
	Tafeln, Platten, Folien, Filme, Bänder, Streifen, selbstklebend, in Rollen mit einer Breite von 20 cm oder weniger, aus Kunststoffen					
2524 21 300	- Bänder, Streifen mit nichtvulkanisiertem Natur- oder synthetischem Kautschuk bestrichen	t	76 048	82 456	80 949	13
	darunter zum Absatz bestimmt	t	76 048	82 456	80 949	13
		1000 EUR	369 475	390 342	391 416	
	- Tafeln, Platten, Folien, Filme, aus Polyester und aus Kondensationspolymerisations- und Umlagerungspolymerisationserzeugnissen	t	570	482	496	3
2524 21 550	- - aus Polyester	t	570	482	496	3
	darunter zum Absatz bestimmt	1000 EUR	5 858	5 249	5 223	
2524 21 590	- - aus Kondensations- und Umlagerungspolymerisationserzeugnissen	t	.	.	.	2
	darunter zum Absatz bestimmt	t	.	.	.	1
		1000 EUR	37 712	.	.	
	- Tafeln, Platten, Folien, Filme, aus Polymeren des Vinylchlorids und aus anderen Additionspolymerisationserzeugnissen	t	4 633	4 840	5 015	5
2524 21 750	- - aus Polymeren des Vinylchlorids	t	4 633	4 840	5 015	5
	darunter zum Absatz bestimmt	1000 EUR	21 827	22 263	21 709	
2524 21 790	- - aus anderen Additionspolymerisationserzeugnissen	t	.	.	.	1
	darunter zum Absatz bestimmt	t	.	.	.	1
		1000 EUR	.	.	.	
2524 21 900	- Andere Tafeln, Platten, Folien, Filme, in Rollen mit einer Breite von 20 cm oder weniger, aus anderen Kunststoffen	t	.	.	.	13
	darunter zum Absatz bestimmt	t	9 816	10 780	12 478	13
		1000 EUR	109 335	119 549	125 162	
	Tafeln, Platten, Folien, Filme, Bänder, Streifen, selbstklebend, mit einer Breite von mehr als 20 cm, aus Kunststoffen					
2524 22 300	- weiter als nur oberflächenbearbeitet oder anders als nur quadratisch oder rechteckig zugeschnitten (z.B. mit abgerundeten Ecken oder rund)	t	10 565	9 307	8 090	15
	darunter zum Absatz bestimmt	t	10 565	9 307	8 090	15
		1000 EUR	115 950	106 051	100 751	
	- aus Kondensationspolymerisations- und Umlagerungspolymerisationserzeugnissen	t	.	.	.	2
2524 22 550	- - aus Polyester	t	.	.	.	2
	darunter zum Absatz bestimmt	1000 EUR	.	.	.	
2524 22 590	- - aus anderen Kondensationspolymerisations- und Umlagerungspolymerisationserzeugnissen	t	.	.	.	2
	darunter zum Absatz bestimmt	t	.	.	.	2
		1000 EUR	.	.	.	
2524 22 700	- aus Additionspolymerisationserzeugnissen	t	.	.	.	4
	darunter zum Absatz bestimmt	t	.	.	.	4
		1000 EUR	48 105	.	48 099	

5 Produktion nach Güterarten - Deutschland

Melde-Nr.	Bezeichnung	Einheit	2002	2003	2004	2004 Anzahl Unternehmen
1	2	3	4	5	6	7
2524 22 900	- Andere Tafeln, Platten, Folien, Filme, Bänder, Streifen, selbstklebend, mit einer Breite von mehr als 20 cm, aus Kunststoffen darunter zum Absatz bestimmt	t t 1000 EUR	20 391 95 435	19 678 99 176	24 513 116 993	10 10
	Geschirr, andere Haushalts-, Hygiene- und Toilettengegenstände, aus Kunststoffen					
2524 23 230	- - Tischtücher	t 1000 EUR	.	.	.	2
2524 23 250	- - Lebensmittelbehälter	t 1000 EUR	3 406 32 245	4 494 44 344	3 844 40 035	14
2524 23 290	- - Anderes Geschirr und andere Artikel für den Tisch- oder Küchengebrauch	t 1000 EUR	78 573 249 503	78 502 247 425	78 140 250 921	56
2524 23 300	- Schwämme aus regenerierter Cellulose	t 1000 EUR	.	3 555	4 043	4
2524 23 500	- Andere Haushalts- oder Hauswirtschaftsartikel und Toilettenartikel, aus regenerierter Cellulose	t 1000 EUR	3 159 47 852	3 426 53 658	3 346 55 740	3
2524 23 750	- - Andere Toiletten- und Hygieneartikel	t 1000 EUR	11 880 114 591	12 272 108 700	12 456 103 284	47
2524 23 790	- - Andere Haushaltsartikel	t 1000 EUR	94 274 522 030	99 606 524 420	101 455 573 685	111
2524 24 000	Teile für Beleuchtungskörper, Werbeleuchten, Leuchtschilder, beleuchtete Namensschilder, aus Kunststoffen	1000 EUR	60 852	58 897	61 847	46
2524 25 500	Sicherheitskopfbedeckungen aus Kunststoff, Metall u.a. Stoffen	1000 St 1000 EUR	2 403 21 432	2 215 21 619	2 975 33 064	13
2524 25 900	Andere Hüte und Kopfbedeckungen, aus Kautschuk oder Kunststoff	1000 St 1000 EUR	5 048 .	.	33 388	3
2524 26 000	Isolierteile aus Kunststoffen, für elektrische Maschinen, Apparate, Geräte oder Installationen (ohne elektrische Isolatoren)	t 1000 EUR	30 320 270 432	32 159 289 829	34 576 308 502	50
	Büro- oder Schulartikel, aus Kunststoffen					
2524 27 053	- - Radiergummi aus Kunststoff	t 1000 EUR	2 003 11 151	1 621 9 414	1 432 8 676	5
2524 27 059	- - Andere Schreib- oder Zeichenutensilien	t 1000 EUR	1 797 17 159	1 583 13 072	1 376 11 368	6
2524 27 070	- Ringhefte, Aktentaschen, Schnellhefter	t 1000 EUR	40 036 220 796	35 652 204 395	32 707 203 036	37
2524 27 090	- Andere Büro- oder Schulartikel	t 1000 EUR	28 927 153 456	30 232 149 628	23 154 119 765	51
	Beschläge, Statuetten und andere Ziergegenstände, Abwassersiebe und andere Waren aus Kunststoffen					
	- Beschläge für Möbel, Karosserien und dergleichen					
	- - für Möbel					
2524 28 253	- - - Innenbeschläge	t 1000 EUR	12 960 70 257	13 824 76 122	14 166 84 333	31
2524 28 255	- - - Außenbeschläge	t 1000 EUR	5 610 82 377	5 454 74 809	5 365 71 051	18
2524 28 290	- - für Karosserien und dergleichen	t 1000 EUR	4 372 34 673	5 520 28 053	5 991 31 638	12
2524 28 300	- Statuetten u.a. Ziergegenstände	t 1000 EUR	1 163 12 488	1 128 12 138	883 10 293	10
2524 28 400	- Schmutzkörbe u.ä. Abwassersiebe, für Kanalisationsabflüsse	t 1000 EUR	500 2 199	413 1 937	.	3
2524 28 500	- Andere aus Kunststofffolien hergestellte Waren	t 1000 EUR	18 679 119 759	18 021 109 318	18 583 107 613	44
	- Andere Waren aus Kunststoffen und aus anderen Stoffen als deren Primärformen, a.n.g.					
2524 28 703	- - Schilder, Verkehrszeichen, Buchstaben u.a., aus Kunststoffen	t 1000 EUR	9 230 94 500	8 589 88 940	11 160 102 284	52

5 Produktion nach Güterarten - Deutschland

Melde-Nr.	Bezeichnung	Einheit	2002	2003	2004	2004 Anzahl Unternehmen
1	2	3	4	5	6	7
2524 28 709	- - Andere Waren aus Kunststoffen u. aus anderen Stoffen als deren Primärformen, a.n.g. (ohne Schilder, Verkehrszeichen, Buchstaben u.ä., aus Kunststoffen), einschl. Wassermatratzen	t 1000 EUR	283 786 2 582 448	292 012 2 526 815	319 348 2 541 822	483
	Technische Teile aus Kunststoffen					
2524 91 130	- - für Maschinenbauerzeugnisse	t 1000 EUR	12 871 161 085	14 013 181 622	14 757 183 515	100
2524 91 170	- - aus faserverstärkten Kunststoffen	t 1000 EUR	114 617 889 866	101 912 828 073	102 272 882 384	242
	- für Elektrowerkzeuge, Haushaltsgeräte, Bild-, Tonaufnahme- und -wiedergabegeräte, Sendegeräte, elektrische Schaltgeräte u.a. elektrotechnische Erzeugnisse					
2524 91 250	- - für elektromechanische Haushaltsgesetze, Elektrowärmegezeuge für den Haushalt	t 1000 EUR	81 640 479 336	79 740 452 737	74 669 401 306	149
2524 91 270	- - für Bild- und Tonaufnahme- und -wiedergabegeräte	t 1000 EUR	8 851 83 047	11 759 85 134	13 127 90 897	29
	- für Sendegeräte, Funkgeräte, Rundfunk- und Fernsehgeräte					
2524 91 320	- - aus faserverstärkten Kunststoffen	t 1000 EUR	1 998 22 915	1 892 22 003	1 765 20 168	24
2524 91 340	- - aus anderen Kunststoffen	t 1000 EUR	10 298 95 261	9 086 79 543	7 970 71 934	36
	- für elektrische Geräte zum Schliessen, Unterbrechen, Schützen, Verbinden von elektrischen Stromkreisen; für Tafeln u.a., für die Stromverteilung und für elektronische integrierte Schaltungen					
2524 91 430	- - aus faserverstärkten Kunststoffen	t 1000 EUR	16 402 117 543	22 618 133 304	26 191 155 824	68
2524 91 470	- - aus anderen Kunststoffen	t 1000 EUR	28 449 205 424	33 644 211 934	31 460 219 426	81
	- für Schienenfahrzeuge					
2524 91 520	- - aus faserverstärkten Kunststoffen	t 1000 EUR	8 893 56 543	12 034 58 088	10 314 51 551	15
2524 91 560	- - aus anderen Kunststoffen	t 1000 EUR	1 132 7 711	1 396 8 637	2 121 12 802	11
	- für Straßenfahrzeuge					
2524 91 630	- - aus faserverstärkten Kunststoffen	t 1000 EUR	134 259 1 289 369	136 675 1 282 296	153 393 1 404 167	173
2524 91 670	- - aus anderen Kunststoffen	t 1000 EUR	400 432 3 591 696	426 842 3 707 012	497 803 4 135 342	383
	- für Luft- und Raumfahrzeuge					
2524 91 830	- - aus faserverstärkten Kunststoffen	t 1000 EUR	1 294 28 437	870 26 899	777 26 924	10
2524 91 870	- - aus anderen Kunststoffen	t 1000 EUR	1 519 24 678	1 898 27 715	1 909 27 637	9
	- für andere elektrotechnische Erzeugnisse; für optische, foto- od. kinematografische Instrumente; Mess-, Prüf- od. Präzisionsinstrumente; medizinische und chirurgische Instrumente, Apparate und Geräte					
2524 91 930	- - für andere elektrotechnische Erzeugnisse	t 1000 EUR	59 349 561 401	58 026 579 976	60 859 624 311	150
2524 91 970	- für optische, foto- oder kinematografische Instrumente; Mess-, Prüf- oder Präzisionsinstrumente; medizinische und chirurgische Instrumente, Apparate und Geräte	t 1000 EUR	36 698 378 553	32 450 407 994	33 183 448 931	139
2524 92 000	Schneide-, Gewindeschneide-, Beschichtungsleistungen, metallische Vakuumplattierungen u.a. Bearbeitungsleistungen an Kunststoffteilen und -oberflächen	1000 EUR	23 272	21 809	81 158	33
2599 00 000	Veredlung von Erzeugnissen dieser Güterabteilung	1000 EUR	1 042 105	1 000 797	1 056 840	176

5 Produktion nach Güterarten - Deutschland

Melde-Nr.	Bezeichnung	Einheit	2002	2003	2004	2004 Anzahl Unternehmen
1	2	3	4	5	6	7
	Glas, Keramik, bearbeitete Steine und Erden					
	Glas und Glaswaren					
	Flachglas (ohne veredeltes und bearbeitetes Flachglas)					
	Gegossenes, gewalztes, gezogenes oder geblasenes Glas in Platten, Tafeln od. Profilen, auch mit absorbierender od. reflektierender Schicht, jedoch nicht anders bearbeitet					
	- Gegossenes oder gewalztes Glas in Platten oder Tafeln, nicht mit Drahteinlagen oder dgl. verstärkt, aus optischem Glas, gefärbt, undurchsichtig u.ä.					
2611 11 130	- - Optisches Glas	1000 m ² t	- -	- -	- -	-
2611 11 150	- - Anderes Glas	1000 m ² t 1000 EUR	6 278 63 102 48 283	6 678 64 666 45 251	8 061 81 819 56 653	8
2611 11 300	- Gegossenes oder gewalztes Glas, in Platten oder Tafeln, mit Drahteinlagen oder dgl. verstärkt	1000 m ² t 1000 EUR	1 147 18 124 10 925	1 001 16 788 .	. . 8 869	3
2611 11 500	- Profile aus gegossenem oder gewalztem Glas	t 1000 EUR	26 503 13 632	26 660 18 209	23 749 16 822	3
2611 11 750	- - Gezogenes oder geblasenes Glas, in Tafeln					
2611 11 750	- - Optisches Glas	1000 m ² t 1000 EUR	- - -	- - -	- - -	-
2611 11 790	- - Anderes Glas (einschl. Gartenglas)	1000 m ² t 1000 EUR	757 6 003 25 748	677 5 229 21 560	817 6 056 25 205	6
	Feuerpoliertes Glas (float-glass), geschliffenes od. poliertes Glas, in Platten oder Tafeln, auch mit absorbierender oder reflektierender Schicht, jedoch nicht anders bearbeitet					
	- nicht mit Drahteinlagen, mit absorbierender o.ä. Schicht					
2611 12 120	- - Feuerpoliertes Glas, nicht mit Drahteinlagen, in Platten, mit nicht reflektierender Schicht	1000 m ² t	*	3
	darunter zum Absatz bestimmt	1000 m ² t 1000 EUR	13 198 142 901 68 010	. . 57 255	. . 55 043	3
2611 12 140	- - mit absorbierender u.ä. Schicht					
2611 12 140	- - - mit einer Dicke von 3,5 mm oder weniger	1000 m ² t	* 44 754 301 041	46 889 268 605	46 166 269 060	5
	darunter zum Absatz bestimmt	1000 m ² t 1000 EUR	44 754 301 041 105 703	46 889 268 605 126 209	46 166 269 060 121 285	5
2611 12 170	- - - mit einer Dicke von mehr als 3,5 mm	1000 m ² t	* 108 266 1 227 903	96 997 1 063 158	102 797 1 127 638	14
	darunter zum Absatz bestimmt	1000 m ² t 1000 EUR	108 266 1 227 903 484 138	96 997 1 063 158 348 067	102 797 1 127 638 370 041	14
2611 12 300	- Anderes feuerpoliertes Glas, nicht mit Drahteinlagen, in Platten, in der Masse gefärbt, undurchsichtig, überfangen oder nur geschliffen	1000 m ² t	*	1
	darunter zum Absatz bestimmt	1000 m ² t 1000 EUR	1
2611 12 800	- Anderes feuerpoliertes Glas, auch mit Drahteinlagen, in Platten	1000 m ² t	*	4
	darunter zum Absatz bestimmt	1000 m ² t 1000 EUR	4
	Veredeltes u. bearbeitetes Flachglas					
	Optisches und anderes Glas, gebogen oder anders bearbeitet, jedoch weder gerahmt noch in Verbindung mit anderen Stoffen					
2612 11 500	- Optisches Glas	t 1000 EUR	. 114 393	. 104 494	. 171 877	8
2612 11 900	- Anderes Glas	t 1000 EUR	181 100 266 525	176 020 242 124	197 175 243 862	44

5 Produktion nach Güterarten - Deutschland

Melde-Nr.	Bezeichnung	Einheit	2002	2003	2004	2004 Anzahl Unternehmen
1	2	3	4	5	6	7
	Ein- und Mehrschichten-Sicherheitsglas					
2612 12 150	- Einschichten-Sicherheitsglas, vorgespannt, für Fahrzeuge für Kraftfahrzeuge	1000 m ²	.	.	.	6
		1000 EUR	200 326	173 101	188 295	
2612 12 190	- für andere Fahrzeuge	1000 m ²	.	.	.	2
		1000 EUR	.	.	.	
2612 12 300	- Anderes Einschichten-Sicherheitsglas, vorgespannt	1000 m ²	6 399	7 194	8 041	43
		1000 EUR	230 705	221 771	235 461	
	- Mehrschichten-Sicherheitsglas (Verbundglas), für Fahrzeuge					
2612 12 530	- für Fahrzeuge (ohne solches für Kraftfahrzeuge)	t	.	.	.	1
		1000 m ²	.	.	.	
		1000 EUR	.	.	.	
2612 12 550	- für Kraftfahrzeuge	t	59 492	45 581	37 442	3
		1000 m ²	6 008	4 679	3 904	
		1000 EUR	225 147	185 878	155 048	
2612 12 700	- Anderes Mehrschichten-Sicherheitsglas (Verbundglas)	1000 m ²	16 569	17 936	18 510	36
		1000 EUR	351 232	340 470	332 353	
	Mehrschichtige Isolierverglasungen; Spiegel aus Glas					
2612 13 300	- Mehrschichten-Isolierverglasung	1000 m ²	24 488	24 146	23 690	132
		1000 EUR	909 818	855 470	811 382	
2612 13 500	- Rückspiegel für Fahrzeuge	1000 St	36 531	33 129	33 296	6
		1000 EUR	266 541	259 106	278 746	
2612 13 900	- Andere Spiegel, auch gerahmt	t	64 086	66 040	95 042	24
		1000 m ²	7 161	7 225	10 184	
		1000 EUR	87 192	91 602	109 165	
2612 90 000	Veredlung und Bearbeitung von Flachglas Hohlglas	1000 EUR	24 205	41 700	92 641	24
	Haushaltskonservengläser; Behältnisse zu Transport- oder Verpackungszwecken, aus Glas (ohne Ampullen)					
2613 11 100	- Haushaltskonservengläser; Stopfen, Deckel u.a. Verschlüsse, aus Glas	t	688 892	718 714	882 425	10
		1000 EUR	220 575	232 135	295 511	
2613 11 160	- Behältnisse aus Hohlglas (ohne Haushaltskonservengläser)	1000 St	1 023 600	.	.	3
		t	241 839	.	.	
		1000 EUR	68 912	.	.	
2613 11 220	- Behältnisse aus Glas, mit einem Nenninhalt von 2,5 l oder mehr (ohne Haushaltskonservengläser)	1000 St	5 960	4 681	1 145	3
		t	7 786	6 147	1 473	
		1000 EUR	4 399	2 428	1 041	
	- Flaschen u.a. Behältnisse für Nahrungsmittel und Getränke, mit einem Nenninhalt von 2,5 l oder weniger					
2613 11 280	- aus nicht gefärbtem Glas	1000 St	3 977 101	3 924 951	3 180 914	16
		t	1 074 756	1 141 492	968 062	
2613 11 340	- aus gefärbtem Glas	1000 EUR	350 717	377 045	331 194	12
		1000 St	6 641 525	6 477 954	6 532 867	
		t	1 895 213	1 983 260	1 961 772	
		1000 EUR	534 996	549 147	574 562	
2613 11 400	- Andere Behältnisse für Nahrungsmittel und Getränke	1000 St	.	.	.	2
		t	.	.	.	
		1000 EUR	.	.	.	
2613 11 460	- Behältnisse aus Glas für pharmazeutische Erzeugnisse, mit einem Nenninhalt von weniger als 2,5 l	1000 St	1 879 068	2 154 990	2 238 243	12
		t	171 765	198 860	211 293	
		1000 EUR	129 320	149 478	171 132	
	- Behältnisse zu Transport- oder Verpackungszwecken aus Glas, mit einem Nenninhalt von weniger als 2,5 l					
2613 11 521	- aus Glasröhren, mit einer Wandstärke von weniger als 1 mm	1000 St	685 303	697 350	699 480	7
		t	.	61 788	58 043	
		1000 EUR	36 175	37 033	37 822	
2613 11 529	- Andere Behältnisse zu Transport oder Verpackungszwecken	1000 St	572 509	722 622	703 970	7
		t	65 789	82 580	75 577	
		1000 EUR	66 910	85 818	83 919	
	Trinkgläser aus Bleikristall und aus anderem Glas					
	- aus Bleikristall, handgefertigt (manuelle Glasentnahme)					
2613 12 150	- geschliffen oder anders bearbeitet	1000 St	941	893	.	5
		t	431	470	.	
		1000 EUR	10 158	10 080	9 253	

5 Produktion nach Güterarten - Deutschland

Melde-Nr.	Bezeichnung	Einheit	2002	2003	2004	2004 Anzahl Unternehmen
1	2	3	4	5	6	7
2613 12 190	- - Andere Trinkgläser aus Bleikristall, handgefertigt	1000 St t 1000 EUR	- - -	- - -	- - -	-
2613 12 350	- - aus Bleikristall, mechanisch gefertigt (mechanische Glasentnahme)	1000 St t 1000 EUR	2
2613 12 390	- - geschliffen oder anders bearbeitet	1000 St t 1000 EUR	-
2613 12 530	- - Andere Trinkgläser aus Bleikristall, mechanisch gefertigt	1000 St t 1000 EUR	- - -	- - -	- - -	-
2613 12 530	- - aus anderem Glas (ohne solche aus Bleikristall)	1000 St t 1000 EUR	1 390 455 7 319	1 841 386 6 685	1 634 316 6 289	5
2613 12 550	- - handgefertigt (manuelle Glasentnahme)	1000 St t 1000 EUR	273 937 261 838 203 825	261 797 265 323 199 881	306 674 278 426 206 851	12
2613 13 100	- - aus vorgespanntem Glas oder mechanisch gefertigt	1000 St t 1000 EUR	5 477 2 661 16 844	3 778 1 941 11 592	3 204 1 408 9 363	8
2613 13 300	Glaswaren zur Verwendung bei Tisch, in der Küche, bei der Toilette, im Büro, zur Innenausstattung oder zu ähnlichen Zwecken (ohne Trinkgläser oder Glasperlen)	1000 St t 1000 EUR	42 680 15 921 67 761	. . 58 268	. . .	3
2613 13 500	- - aus Bleikristall, handgefertigt (manuelle Glasentnahme)	1000 St t 1000 EUR	59 416 34 792 92 259	56 875 32 581 86 722	55 265 32 777 81 650	7
2613 13 600	- - aus anderem Glas, zur Verwendung bei Tisch oder in der Küche, mit einem speziellen Ausdehnungskoeffizienten für Temperaturen von 0 Grad C bis 300 Grad C (ohne Waren aus Glaskeramik)	1000 St t 1000 EUR	92 259 - -	86 722 - -	81 650 - -	-
2613 13 700	- - Glaskeramikwaren	1000 St t 1000 EUR	- - -	- - -	- - -	-
2613 13 800	- - Andere Glaswaren	1000 St t 1000 EUR	798 4 108 17 769	. . 18 835	. . 26 748	8
2613 14 000	- - aus vorgespanntem Glas oder mechanisch gefertigt	1000 St t 1000 EUR	334 157 3 577	285 135 3 275	293 133 2 967	5
2613 14 000	- - handgefertigt (manuelle Glasentnahme)	1000 St t 1000 EUR	3 577 - -	3 275 - -	2 967 - -	5
2613 14 000	Glaskolben für Vakuum-Isolierflaschen oder für andere Vakuum-Isolierbehälter	1000 St t 1000 EUR	1
2613 91 000	Veredlung und Bearbeitung von Hohlglas	1000 EUR	.	.	.	
2613 92 000	Veredlung und Bearbeitung an Trinkgläsern und Glaswaren zur Verwendung bei Tisch, in der Küche oder zu ä. Zwecken	1000 EUR	.	16 238	15 854	3
2614 11 100	Veredlung und Bearbeitung an Behälterglas Glasfasern	1000 EUR	-	-	-	-
2614 11 300	Glasstapelfasern, Glasseidenstränge und Garne, geschnittenes Textilglas	t 1000 EUR	1 539 1 899	3
2614 11 500	- Glasstapelfasern mit einer Länge von 3 mm bis 50 mm (chopped strands)	t 1000 EUR	1 899 12 818	4
2614 11 700	- Glasstapelfasern mit einer Länge von 3 mm bis 50 mm (chopped strands)	t 1000 EUR	7 012 14 824	12 484 22 361	12 818 20 545	4
2614 12 100	- Vorgarne (Lunten) u.a. Garne aus Filamenten	t 1000 EUR	5
2614 12 300	- Vorgarne (Lunten) u.a. Garne aus Stapelfasern	t 1000 EUR	3
2614 12 100	Waren aus Glasfasern (ohne Gewebe)	t 1000 EUR	52 905	.	57 820	9
2614 12 300	- Matten	t 1000 EUR	103 244 148 435	106 876 163 521	112 677 176 578	9
2614 12 300	- Vliese	t 1000 EUR 127 712	4

5 Produktion nach Güterarten - Deutschland

Melde-Nr.	Bezeichnung	Einheit	2002	2003	2004	2004 Anzahl Unternehmen
1	2	3	4	5	6	7
2614 12 500	- Matratzen, Platten u.ä.	t 1000 EUR	94 763 129 695	99 224 133 915	103 991 145 795	4
2614 12 930	- Andere Waren aus Glasfasern - aus nichttextilen Glasfasern, lose oder in Flocken (ohne Schläuche und Schalen, zur Isolierung von Rohren)	t 1000 EUR	32 184 101 487	32 405 99 261	34 847 108 032	5
2614 12 950	- - Schläuche und Schalen zur Isolierung von Rohren	t 1000 EUR	.	.	.	2
2614 12 990	- - aus textilen Glasfasern	t 1000 EUR	18 289 51 678	17 532 51 144	19 570 54 113	10
	Sonstiges Glas (einschl. technischer Glaswaren)					
	Bruchglas, Glasabfälle, nicht bearbeitetes Glas					
2615 11 100	- Bruchglas u.a. Abfälle und Scherben von Glas; Glasmasse darunter zum Absatz bestimmt	t 1000 EUR	292 .	.	.	3 3
2615 11 300	- Glas in Kugeln, Stangen oder Stäben, nicht bearbeitet darunter zum Absatz bestimmt	t 1000 EUR	.	.	.	7 7
2615 11 500	- Glas in Röhren, nicht bearbeitet darunter zum Absatz bestimmt	t 1000 EUR	1 489 10 658	1 888 11 993	1 739 12 918	7 7
2615 12 000	Bausteine, Platten, Fliesen u.a. Waren aus Glas, zu Bauzwecken; Kunstverglasungen; vielzelliges Glas oder Schaumglas, in Blöcken oder dgl.	t 1000 EUR	71 136 66 923	66 928 60 122	52 457 54 169	11
2615 21 000	Offene Glaskolben und Glasrohre, Glasteile dafür, für elektrische Lampen, Kathodenstrahlröhren oder dgl.	t 1000 EUR	224 903 369 166	206 692 240 057	196 630 242 335	10
2615 22 000	Gläser für Uhren u.ä. Gläser, Gläser für Brillen, jedoch nicht optisch bearbeitet; Hohlkugeln oder Hohlkugelsegmente, aus Glas, zum Herstellen solcher Gläser	t 1000 EUR	.	.	.	1
	Glaswaren für Laboratorien, hygie- nische oder pharmazeutische Bedarfs- artikel aus Glas; Ampullen, zu Transport- oder Verpackungszwecken					
2615 23 300	- Glaswaren für Laboratorien, hygienische oder pharmazeutische Bedarfsartikel aus Glas, auch mit Skalen oder Eichzeichen	t 1000 EUR	13 374 118 243	16 699 124 665	19 739 141 234	22
2615 23 500	- Ampullen, zu Transport- oder Verpackungszwecken	1000 St 1000 EUR	1 786 971 63 301	1 426 038 54 977	1 213 502 44 758	7
2615 24 000	Teile aus Glas zum Ausstatten von elektrischen Beleuchtungskörpern u.ä. (ohne solche für Scheinwerfer)	t 1000 EUR	3 049 18 325	3 039 18 445	2 531 20 121	11
2615 25 000	Elektrische Isolatoren aus Glas	t 1000 EUR	-	-	-	-
	Glaswaren für Signalvorrichtungen und optische Elemente (ohne Uhren- und Brillengläser); Glaswürfel; Glaskurzwaren					
2615 26 300	- Glaswaren für Signalvorrichtungen und optische Elemente, aus Glas, jedoch nicht optisch bearbeitet	t 1000 EUR	.	.	3 065	3
2615 26 500	- Glaswürfel und andere Glaskurz- waren, auch auf Unterlagen, für Mosaik oder zu ähnlichen Zierzwecken	t 1000 EUR	.	.	.	1
2615 26 700	- Glaskurzwaren (einschl. Glasper- len, Nachahmungen von Perlen, Edel- oder Schmucksteinen; Mikrokugeln, mit einem Durchmes- ser von 1 mm oder weniger) (ohne Phantasieschmuck)	t 1000 EUR	32 260 36 818	33 227 50 721	35 300 56 268	6
2615 26 900	- Andere Glaswaren	t 1000 EUR	52 262 193 084	58 883 198 181	63 747 202 379	22
2615 91 000	Installation von Rohren u.ä. aus Glas, einschl. Verlegen von Glasrohren und Glasrohmetzen in Industrieanlagen	1000 EUR	-	-	-	-
2615 92 000	Reparatur und Instandhaltung von Glasrohren und Glasrohmetzen in Industrieanlagen	1000 EUR	-	-	-	-

5 Produktion nach Güterarten - Deutschland

Melde-Nr.	Bezeichnung	Einheit	2002	2003	2004	2004 Anzahl Unternehmen
1	2	3	4	5	6	7
2615 93 000	Veredlung und Bearbeitung an sonstigen Glas (einschl. technischem Glas) Keramik (ohne Ziegel und Baukeramik)	1000 EUR	64 571	60 193	43 348	11
2621 11 330	Geschirr, Haushalts-, Hygiene- und Toilettengegenstände, aus Porzellan - Geschirr - - weiß oder einfarbig	t 1000 EUR	30 356 234 215	29 335 224 739	34 609 254 886	28
2621 11 350	- - dekoriert	t 1000 EUR	24 788 283 606	20 797 227 793	18 920 223 029	26
2621 11 500	- Haushalts-, Hygiene- und Toilettengegenstände	t 1000 EUR	.	.	.	1
2621 12 100	Anderes keramisches Geschirr, andere keramische Haushalts-, Hygiene- und Toilettengegenstände - aus gewöhnlichem Ton	t 1000 EUR	.	.	.	2
2621 12 330	- aus Steinzeug - - weiß oder einfarbig	t 1000 EUR	.	.	.	1
2621 12 350	- - dekoriert	t 1000 EUR	487 4 237	379 3 371	210 2 409	4
2621 12 530	- aus Steingut oder feinen Erden - - weiß oder einfarbig	t 1000 EUR	757 7 149	952 5 574	.	5
2621 12 550	- - dekoriert	t 1000 EUR	1 670 16 320	1 919 18 971	3 669 17 504	6
2621 12 900	- Anderes keramisches Geschirr, andere keramische Haushalts-, Hygiene- und Toilettengegenstände, a.n.g.	t 1000 EUR	292 883	256 782	275 431	3
2621 13 330	Statuetten u.a. keramische Ziergegenstände - aus Porzellan - - weiß oder einfarbig	1000 EUR	8 250	6 342	6 127	8
2621 13 350	- - dekoriert	1000 EUR	24 246	19 093	17 102	10
2621 13 500	- Andere Statuetten u.a. Ziergegenstände Sanitärkeramik	1000 EUR	32 624	27 252	27 092	8
2622 10 300	Ausgüsse, Wasch-, Klosettbecken, Badewannen u.ä. Installationsgegenstände aus Keramik, zu sanitären Zwecken - aus Porzellan	1000 St 1000 EUR	3 169 .	3 176 .	3 263 .	6
2622 10 500	- aus anderen keramischen Stoffen	1000 St 1000 EUR	2
2623 10 330	Elektrische Isolatoren und Isolier- teile, aus keramischen Stoffen - Elektrische Isolatoren aus keramischen Stoffen - - ohne Metallteile	t 1000 EUR	1 786 6 901	2 324 7 797	2 471 8 692	6
2623 10 350	- - mit Metallteilen - - für Starkstromfreileitungen und Fahrleitungen	t 1000 EUR	5 146 17 349	4 700 15 002	3 903 12 319	3
2623 10 390	- - - für andere Zwecke	t 1000 EUR	11 447 46 345	11 427 45 043	12 801 48 998	5
2623 10 530	- Isolierteile aus keramischen Stoffen, für elektrische Maschinen, Apparate, Geräte oder Installationen - - mit einem Gehalt an Metall-oxiden von 80% oder mehr	t 1000 EUR	2 033 .	2 598 .	3 230 .	5
2623 10 550	- - mit einem Gehalt an Metalloxiden von weniger als 80 %	t 1000 EUR	14 139 66 280	12 271 63 913	10 768 63 249	10
2623 90 000	Installation an elektrischen Isolatoren und Isolierteilen, aus keramischen Stoffen Keramische Waren für sonstige technische Zwecke, aus Porzellan oder aus anderen Stoffen	1000 EUR	.	.	.	1
2624 11 000	Waren für chemische u.a. technische Zwecke, aus Porzellan	t 1000 EUR	13 620 129 204	16 106 125 702	18 801 154 818	9

5 Produktion nach Güterarten - Deutschland

Melde-Nr.	Bezeichnung	Einheit	2002	2003	2004	2004 Anzahl Unternehmen
1	2	3	4	5	6	7
	Waren für chemische und andere technische Zwecke (ohne solche aus Porzellan)					
2624 12 001	- Oxidkeramik mit einem Gehalt an Metalloxiden von mehr als 90 GHT, für chemische Zwecke	t 1000 EUR	1 742 76 454	1 932 81 360	2 049 86 271	7
2624 12 002	- Andere keramische Waren für chemische Zwecke (ohne Oxidkeramik)	t 1000 EUR	1 458 8 572	2 171 10 010	2 166 10 595	8
2624 12 006	- verschleißfeste Keramik für technische Zwecke	t 1000 EUR	3 193 55 136	2 887 57 756	4 770 61 530	13
2624 12 007	- hitzebeständige Keramik für technische Zwecke	t 1000 EUR	6 359 15 895	3 847 14 188	6 117 19 257	8
2624 12 009	- für technische Zwecke	t 1000 EUR	. 63 201	5 311 55 181	5 267 62 639	14
2625 11 000	Keramische Tröge, Warmen u.ä. Behältnisse für die Landwirtschaft; keramische Krüge u.ä. Behältnisse zu Transport- oder Verpackungszwecken	t 1000 EUR	2
2625 12 300	Andere keramische Waren - aus Porzellan	t 1000 EUR	53	1
2625 12 550	- aus anderen Stoffen - - aus gewöhnlichem Ton	t 1000 EUR	153 643 132 577	144 259 132 492	129 852 129 730	18
2625 12 590	- aus anderen Stoffen (ohne solche aus Porzellan oder gewöhnlichem Ton)	t 1000 EUR	31 458 57 833	28 736 49 746	27 473 51 012	10
	Feuerfeste keramische Werkstoffe					
2626 11 000	Steine, Platten, Fliesen u.a. keramische Waren, aus kiesel-säurehaltigen fossilen Mehlen oder Erden	t 1000 EUR	1
2626 12 100	Feuerfeste Steine, Platten, Fliesen und ähnliche gefomte feuerfeste keramische Bauteile - mit einem Gehalt der Elemente Mg, Ca oder Cr, berechnet als MgO, CaO, Cr2O3, einzeln oder gemeinsam von mehr als 50 GHT (Basische Steine)	t 1000 EUR	539 231 314 768	526 735 301 503	566 213 316 156	7
2626 12 330	- mit einem Gehalt an Tonerde (Al2O3), an Kieselsäure (SiO2) oder einer Mischung oder Verbindung dieser Erzeugnisse von mehr als 50 GHT - mit einem Gehalt an Kieselsäure (SiO2) von 93 GHT oder mehr (Silikatsteine)	t 1000 EUR	28 431 21 126	14 027 11 793	23 035 19 607	4
2626 12 350	- mit einem Gehalt an Tonerde (Al2O3) von mehr als 7, jedoch weniger als 45 GHT (Schanottesteine)	t 1000 EUR	172 933 88 498	181 959 92 891	193 334 102 359	19
2626 12 370	- Andere feuerfeste Steine, Platten, Fliesen u.ä. Bauteile, mit einem Gehalt an Tonerde, an Kieselsäure oder einer Mischung oder Verbindung dieser Erzeugnisse von mehr als 50 GHT (Tonerdreiche Steine)	t 1000 EUR	129 036 152 998	143 364 159 021	148 001 166 612	16
2626 12 900	- Andere feuerfeste Steine, Platten, Fliesen u.ä. Bauteile	t 1000 EUR	29 182 90 324	30 548 95 161	28 663 95 148	9
2626 13 001	Feuerfeste Zemente, feuerfeste Mörtel, feuerfester Beton und ähnliche feuerfeste Mischungen - Basische Mörtel und Massen (Gehalt an MgO, CaO oder Cr2O3, einzeln oder allgemein von mehr als 50 GHT)	t 1000 EUR	155 590 53 571	163 027 55 690	176 347 63 524	7
2626 13 003	- Saure Mörtel und Massen (Gehalt an Kieselsäure (SiO2) von 85 GHT oder mehr)	t 1000 EUR	94 706 21 856	93 005 21 066	74 720 21 206	8
2626 13 005	- Schamottenmörtel und -Massen (Gehalt an Tonerde (Al2O3) von mehr als 10, jedoch weniger als 45 GHT und Kieselsäuregehalt (SiO2) unter 85 GHT)	t 1000 EUR	97 946 53 908	99 448 55 147	99 790 57 130	18

5 Produktion nach Güterarten - Deutschland

Melde-Nr.	Bezeichnung	Einheit	2002	2003	2004	2004 Anzahl Unternehmen
1	2	3	4	5	6	7
2626 13 007	- Tonreiche Mörtel und Massen (Gehalt an Tonerde (Al ₂ O ₃) von 45 GHT oder mehr)	t 1000 EUR	180 948 91 673	197 436 106 383	170 693 81 977	13
2626 13 009	- Andere feuerfeste Mörtel und Massen	t 1000 EUR	81 865 41 939	82 497 40 636	85 816 50 858	11
2626 14 100	Retorten, Schmelztiegel, Röhre, Stäbe u.a. geformte feuerfeste Waren - Feuerfeste Waren, die Magnesit, Dolomit oder Chromit enthalten	t 1000 EUR	.	.	.	2
2626 14 300	- Feuerfeste keramische Waren, mit einem Gehalt an Graphit oder Kohlenstoff in anderer Form, von mehr als 25 GHT	t 1000 EUR	9 069 38 839	9 136 37 616	8 927 36 621	5
2626 14 550	- Andere feuerfeste keramische Waren, mit einem Gehalt an Tonerde (Al ₂ O ₃) oder einer Mischung oder Verbindung von Tonerde oder Kieselsäure von mehr als 50 GHT	t 1000 EUR	1 471 3 773	1 605 3 673	1 545 3 642	3
2626 14 590	- mit einem Gehalt an Tonerde (Al ₂ O ₃) von weniger als 45 GHT	t 1000 EUR	8 711 974	7 533 696	.	3
2626 14 900	- mit einem Gehalt an Tonerde (Al ₂ O ₃) von 45 GHT oder mehr	t 1000 EUR	20 981 73 659	24 244 82 858	21 199 89 601	7
2626 90 000	- Andere feuerfeste keramische Waren	t 1000 EUR	.	.	.	7
2626 90 000	Installation, Reparatur und Instandhaltung von feuerfesten keramischen Werkstoffen Unglasierte und glasierte keramische Fliesen, Würfel, Steinchen, Boden- und Wandplatten	1000 EUR	-	-	-	-
2630 10 100	- Unglasierte Fliesen u.ä., mit einer Oberfläche von weniger als 49 cm ² , für Mosaik	1000 m ² 1000 EUR	.	.	.	1
2630 10 200	- Glasierte Fliesen u.ä., mit einer Oberfläche von weniger als 49 cm ² , für Mosaik	1000 m ² 1000 EUR	4 296 37 946	4 063 37 241	3 995 36 763	3
2630 10 300	- Unglasierte keramische Spaltplatten	1000 m ² 1000 EUR	2 815 25 404	3 264 33 963	2 992 28 806	8
2630 10 530	- Andere unglasierte keramische Fliesen, Boden- und Wandplatten	1000 m ² 1000 EUR	4 287 52 792	4 565 55 615	4 408 51 549	3
2630 10 550	- - aus Steinzeug	1000 m ² 1000 EUR	-	-	-	-
2630 10 590	- - aus Steingut oder feinen Erden	1000 m ² 1000 EUR	-	-	-	-
2630 10 590	- - Andere unglasierte Fliesen, Boden- und Wandplatten, a.n.g.	1000 m ² 1000 EUR	1 169 .	.	.	4
2630 10 710	- - Andere glasierte keramische Flie- sen, Boden- und Wandplatten	1000 m ² 1000 EUR	7 491 53 473	8 436 60 784	8 508 60 882	6
2630 10 730	- - Spaltplatten	1000 m ² 1000 EUR	4 551 56 572	4 297 48 263	4 447 48 642	3
2630 10 750	- - aus Steinzeug, mit einer Oberfläche von mehr als 90 cm ²	1000 m ² 1000 EUR	19 583 120 023	20 898 121 753	21 299 128 317	6
2630 10 790	- - aus Steingut oder feinen Erden, mit einer Oberfläche von mehr als 90 cm ²	1000 m ² 1000 EUR	11 865 80 730	15 253 93 363	15 547 89 460	5
	Ziegel und sonstige Baukeramik					
	Mauerziegel, Hourdis, Deckenziegel und dgl., aus keramischen Stoffen - Mauerziegel für Mauerwerks-Kon- struktionen; Ziegel für Boden- und Straßenbeläge					
2640 11 130	- Hintermauerziegel, mit oder ohne Lochung, für die Erstellung von verputzten oder verkleideten Wänden	1000 m ³ 1000 EUR	7 494 326 334	7 553 332 773	7 565 356 086	40
2640 11 150	- Vormauerziegel, mit oder ohne Lochung, für die Erstellung von Sichtmauerwerk	1000 m ³ 1000 EUR	959 151 499	916 137 692	909 132 203	24
2640 11 170	- Ziegel für Boden- und Straßenbeläge	1000 m ³ 1000 EUR	536 71 761	477 60 780	524 66 703	13

5 Produktion nach Güterarten - Deutschland

Melde-Nr.	Bezeichnung	Einheit	2002	2003	2004	2004 Anzahl Unternehmen
1	2	3	4	5	6	7
2640 11 300	- Hourdis, Deckenziegel u.a. Ziegel; geformte Bauteile mit horizontaler Lochung für Decken	t 1000 EUR	33 726 3 040	33 798 3 061	33 452 3 174	5
	Dachziegel aus keramischen Stoffen, Schornsteinteile, Rauchleitungen, Bauzierate und andere Baukeramik					
	- Dachziegel aus keramischen Stoffen, geformte Bauteile für die Verwendung als Dacheindeckung mit überlappender Verlegung auf geneigten Dächern					
2640 12 503	- Pressdachziegel (z.B. Falz-, Pfannen-, Mönch-, Nonnenziegel)	1000 St 1000 EUR	552 663 403 574	554 495 415 119	595 451 449 432	25
2640 12 505	- - Biberschwänze	1000 St 1000 EUR	179 212 48 109	177 941 46 423	207 652 58 999	13
2640 12 507	- - Andere Strangziegel (z.B. Höhlpfannen, Hohlstrangziegel)	1000 St 1000 EUR	7 481 6 399	5 821 6 023	6 653 8 174	5
2640 12 509	- - Sonstige Dachziegel und Dachzubehörteile (z.B. First-, Gratziegel, Ortgang, Entlüfter)	1000 St 1000 EUR	54 442 211 028	56 230 224 052	57 081 243 808	22
2640 12 700	- Schornsteinteile, Rauchleitungen, Bauzierate und andere Baukeramik	t 1000 EUR	19 391 7 054	23 819 7 508	30 065 7 860	5
2640 13 000	Keramische Rohre, Rohrleitungen, Rinnen, Rohrform-, Rohrverschluss- und Rohrverbindungsstücke	t 1000 EUR	179 230 77 617	.	.	9
2640 91 000	Installation von keramischen Rohren, Rohrleitungen, Rinnen, Rohrform-, Rohrverschluss- und Rohrverbindungsstücken, einschl. Verlegen von keramischen Rohrnetzen in Industrieanlagen	1000 EUR	-	-	-	-
2640 92 000	Reparatur und Instandhaltung von keramischen Rohren, Rinnen, Rohrleitungen, Rohrform-, Rohrverschluss- und Rohrverbindungsstücken sowie keramischen Rohrnetzen in Industrieanlagen	1000 EUR	-	-	-	-
2651 11 000	Zementklinker	1000 t 1000 EUR	1 772 52 802	1 913 45 772	2 150 56 224	13
	Portlandzement, Tonerdezement und anderer Zement					
2651 12 100	- Weißer Portlandzement	1000 t 1000 t 1000 EUR	.	.	.	1 1
	darunter zum Absatz bestimmt					
2651 12 300	- Anderer Portlandzement	1000 t 1000 t 1000 EUR	20 599 20 388 1 173 518	22 744 22 587 948 716	21 991 21 843 961 793	31 31
	darunter zum Absatz bestimmt					
2651 12 500	- Tonerdeschmelzzement	1000 t 1000 t 1000 EUR	.	.	.	- -
	darunter zum Absatz bestimmt					
2651 12 900	- Anderer Zement (z.B. Hochofenzement, Puzzolanzenent)	1000 t 1000 t 1000 EUR	.	.	.	28 28
	darunter zum Absatz bestimmt		9 682	9 300	9 755	
	Luftkalk und hydraulischer Kalk					
	- Luftkalk					
2652 10 330	- - ungelöscht	1000 t 1000 t 1000 EUR	5 459 5 154 313 641	5 380 4 809 292 652	6 073 5 405 338 950	23 21
	darunter zum Absatz bestimmt					
2652 10 350	- - gelöscht	1000 t 1000 t 1000 EUR	.	.	.	18 17
	darunter zum Absatz bestimmt		1 171	1 185	1 169	
2652 10 500	- Hydraulischer Kalk	1000 t 1000 t 1000 EUR	.	.	.	13 12
	darunter zum Absatz bestimmt		627	524	543	
	Gips, aus gebranntem Gipsstein oder aus Calciumsulfat					
2653 10 003	- Rauchgas-Entschwefelungsgips	1000 t 1000 t 1000 EUR	.	.	.	2 2
	darunter zum Absatz bestimmt					
2653 10 005	- Chemiegips	1000 t 1000 t 1000 EUR	.	.	.	2 2
	darunter zum Absatz bestimmt					
2653 10 009	- Anderer Gips	1000 t 1000 t 1000 EUR	.	2 690	.	14
	darunter zum Absatz bestimmt		2 351	2 585	2 591	14
			212 399	238 058	233 157	

5 Produktion nach Güterarten - Deutschland

Melde-Nr.	Bezeichnung	Einheit	2002	2003	2004	2004 Anzahl Unternehmen
1	2	3	4	5	6	7
	Beton-, Zement-, Gips- und Kalksandsteinerzeugnisse					
	Baublöcke und Mauersteine, Dachsteine, Fliesen, aus Beton oder Kalksandstein (Kunststein)					
	- Baublöcke und Mauersteine, aus Beton oder Kalksandstein (Kunststein)					
2661 11 301	- Baublöcke und Mauersteine aus Porenbeton	1000 m³ 1000 EUR	3 542 215 816	3 809 240 668	3 895 262 278	16
2661 11 302	- Vollsteine aus Leichtbeton	1000 m³ 1000 EUR	589 29 932	552 27 767	515 24 588	12
2661 11 303	- Andere Baublöcke und Mauersteine, aus Leichtbeton	1000 m³ 1000 EUR	762 27 906	923 31 412	724 25 775	23
2661 11 305	- Vollsteine aus Normal- und Schwerbeton	1000 m³ 1000 EUR	139 6 959	110 5 615	61 2 588	5
2661 11 306	- Andere Baublöcke und Mauersteine, aus Normal- und Schwerbeton	1000 m³ 1000 EUR	360 20 391	365 19 775	289 18 413	32
2661 11 307	- Vormauersteine und Verblender, aus Kalksandstein (Kunststein)	1000 m³ 1000 EUR	100 7 774	104 7 057	100 7 421	11
2661 11 308	- Vollsteine aus Kalksandstein (Kunststein)	1000 m³ 1000 EUR	2 447 182 241	2 512 193 923	2 371 184 445	41
2661 11 309	- Andere Baublöcke und Mauersteine, aus Kalksandstein (Kunststein)	1000 m³ 1000 EUR	1 794 123 850	1 679 122 964	1 646 127 176	36
	- Dachsteine, Gehwegplatten, Belagplatten, Pflastersteine u.dgl., aus Beton oder Kalksandstein (Kunststein)					
	- - Dachsteine aus Beton					
2661 11 501	- - großformatig	1000 St 1000 t 1000 EUR	416 866 1 382 301 356	372 616 1 241 280 354	332 798 1 121 261 128	3
2661 11 502	- - - kleinformartig	1000 St 1000 t 1000 EUR	55 460 258 33 373	84 931 387 49 691	. . 49 404	4
2661 11 503	- - - First- und Gratsteine	1000 St 1000 t 1000 EUR	9 244 41 39 404	8 713 38 38 416	7 508 33 35 479	3
2661 11 504	- - Gehwegplatten, Belagplatten, aus Beton oder Kalksandstein (Kunststein)	1000 t 1000 EUR	1 861 179 672	1 708 154 950	1 729 150 582	49
2661 11 505	- - Pflastersteine, Bordsteine, Rinnsteine u.ä. Erzeugnisse, aus Beton oder Kalksandstein (Kunststein)	1000 t 1000 EUR	17 362 802 341	17 936 813 115	17 340 797 256	127
2661 11 509	- - Andere Dachsteine, Gehwegplatten, Belagplatten, Betonpflastersteine u.dgl., aus Beton oder Kalksandstein (Kunststein)	1000 t 1000 EUR	234 36 739	163 23 685	194 21 834	13
	Vorgefertigte Bauelemente aus Beton oder Kalksandstein (Kunststein)					
2661 12 001	- Großformatige Wandbauteile (Wandtafeln)	1000 m² 1000 EUR	7 802 349 294	7 476 319 529	7 130 315 876	111
2661 12 002	- Lärmschutzwände	1000 m² 1000 EUR	171 13 754	214 13 190	248 13 642	4
2661 12 003	- Großformatige Deckentafeln	1000 m² 1000 EUR	23 321 424 020	24 003 431 589	23 874 444 940	128
2661 12 004	- Deckenbalken und Deckenhohlbalken	1000 t 1000 EUR	16 1 999	9 1 136	10 1 247	9
2661 12 005	- Pfosten und Platten aller Art	1000 t 1000 EUR	45 6 374	35 3 753	50 4 208	11
2661 12 006	- Schornsteinformstücke	1000 t 1000 EUR	87 51 976	111 66 491	119 59 391	13
2661 12 007	- Fertigteile für Gartenbau und Landwirtschaft	1000 t 1000 EUR	1 205 112 100	1 219 116 341	1 141 109 775	49
2661 12 008	- Fertigteile konstruktiver Art (z.B. Balken, Stürze, Binder usw.)	1000 t 1000 EUR	3 513 590 103	3 479 563 127	3 431 549 339	159
2661 12 009	- Andere vorgefertigte Bauelemente, aus Beton oder Kalksandstein (Kunststein)	1000 t 1000 EUR	3 219 547 715	3 354 568 082	3 641 580 822	185

5 Produktion nach Güterarten - Deutschland

Melde-Nr.	Bezeichnung	Einheit	2002	2003	2004	2004 Anzahl Unternehmen
1	2	3	4	5	6	7
2661 13 000	Rohre aus Beton	1000 t	2 554	2 399	2 185	59
	Vorgefertigte Gebäude aus Beton oder Betonfertigteilen	1000 EUR	212 537	209 900	184 151	
2661 20 003	- Wohngebäude	m ²	61 213	101 899	.	4
		St	271	285	.	
		1000 EUR	24 075	19 335	12 733	
2661 20 005	- Nichtwohngebäude (z.B. Büro-, Anstaltsgebäude)	m ²	135 244	98 456	95 677	6
		St	2 939	2 988	2 692	
		1000 EUR	60 215	47 524	53 864	
2661 20 009	- Garagen, Wartehallen, Pavillons u.ä. Bauten	m ²	1 042 106	1 059 795	1 124 723	32
		St	40 721	43 917	46 780	
		1000 EUR	141 079	154 230	164 673	
	Gipserzeugnisse für den Bau					
	Platten, Tafeln, Dielen, Fliesen u.ä. Waren aus Gips oder aus Mischungen auf der Grundlage von Gips					
	- Gipsbauplatten, kartonummantelt od. kernarmiert durch Papierfasern					
2662 10 501	- - Gipskartonplatten, gem. Din 18 180	1000 m ²	243 457	233 736	267 362	4
		1000 EUR	264 507	259 266	303 290	
2662 10 503	- - Gipsfaserplatten	1000 m ²	22 813	22 039	23 421	4
		1000 EUR	80 421	84 088	86 059	
2662 10 505	- - Gips-Wandbauplatten (Vollgipsplatten, Tafeln, bewehrt oder unbewehrt), gem. DIN 18 163	1000 m ²	1 606	.	.	2
		1000 EUR	11 644	.	.	
2662 10 507	- - Gipsbauplatten, kaschiert und weiterverarbeitet (Gipskartonverbundplatten, Dekorplatten)	1000 m ²	2 284	2 275	2 597	5
		1000 EUR	31 407	25 094	30 130	
2662 10 900	- Gipsbauplatten, Tafeln, Dielen, Fliesen u.ä. Waren, aus Gips oder aus Mischungen auf der Grundlage von Gips, ummantelt oder bewehrt mit anderen Materialien	1000 m ²	1 927	.	.	3
		1000 EUR	26 318	.	.	
2663 10 000	Frischbeton (Transportbeton)	1000 m ³	36 371	37 286	34 843	464
		1000 EUR	2 189 444	2 001 711	1 934 056	
	Mörtel und anderer Beton, nicht feuerfest					
	- Werk-Nassmörtel					
2664 10 002	- - Estrichmörtel	1000 m ³	37	38	45	16
		1000 EUR	4 128	4 341	5 108	
2664 10 003	- - Mauermörtel	1000 m ³	268	241	202	74
		1000 EUR	21 635	22 287	18 859	
2664 10 004	- - Putzmörtel u.ä. Mörtel	1000 m ³	228	247	190	25
		1000 EUR	18 072	19 222	15 732	
	- Werk-Trockenmörtel					
2664 10 005	- - Putzmörtel	1000 t	2 780	2 820	2 851	44
		1000 EUR	361 919	374 326	390 668	
2664 10 006	- - Edelputz	1000 t	513	425	404	17
		1000 EUR	123 778	116 911	111 784	
2664 10 007	- - Mauermörtel	1000 t	1 970	2 140	1 900	38
		1000 EUR	134 420	149 173	134 996	
2664 10 008	- - Estrichmörtel	1000 t	1 893	1 823	1 926	53
		1000 EUR	325 954	322 596	327 654	
2664 10 009	- - Anderer Trockenmörtel, einschl. Putzmörtel (ohne Edelputz) und Trockenbeton	1000 t	6 374	2 966	5 382	48
		1000 EUR	251 405	248 822	237 427	
	Faserzementwaren					
	Platten, Dielen, Fliesen, Blöcke und dgl., aus Pflanzenfasern, Holzabfällen u.ä., mit Zement, Gips oder anderen mineralischen Bindemitteln hergestellt					
	- Dämm- und Leichtbauplatten (Masseinheit m ² auf 2,5 cm Plattendicke umgerechnet)					
2665 11 003	- - aus Holzwolle (ohne Verbindung), mit Schichten aus Hartschaum oder Mineralfasern	1000 m ²	2 708	1 844	2 159	5
		1000 EUR	7 987	6 236	6 824	
2665 11 005	- - aus Holzwolle, mit Schichten aus Hartschaum, fest verbunden	1000 m ²	2 105	1 743	.	5
		1000 EUR	17 340	15 643	.	
2665 11 007	- - aus Holzwolle, mit Schichten aus Mineralfasern, fest verbunden	1000 m ²	690	545	410	8
		1000 EUR	13 808	13 122	12 049	

5 Produktion nach Güterarten - Deutschland

Melde-Nr.	Bezeichnung	Einheit	2002	2003	2004	2004 Anzahl Unternehmen
1	2	3	4	5	6	7
2665 11 009	- Andere Platten, Dielen, Fliesen, Blöcke u. dgl., aus anderen Fasern (Masseinheit m ² auf 2,5 cm Plattendicke umgerechnet)	1000 m ² 1000 EUR	4 432 42 648	4 993 41 763	5 549 49 131	8
2665 12 300	- Platten, Tafeln, Fliesen, Ziegel oder dgl.	1000 m ² 1000 EUR	12 793 93 697	.	.	3
2665 12 500	- Rohre, Rohrform-, Rohrverschluss- und Rohrverbindungsstücke	t 1000 EUR	.	.	.	1
2665 12 900	- Andere Waren aus Faserzement, Cellulosezement oder dgl.	t 1000 EUR	.	.	17 593 12 948	4
2666 11 000	Waren aus Gips oder aus Mischungen auf der Grundlage von Gips, a.n.g. (auch Dekorplatten) (ohne Platten, Tafeln, Dielen, Fliesen u.ä.) Waren aus Zement, Beton oder Kalksandstein (Kunststein), a.n.g. (ohne Baublöcke und Mauersteine, Dachsteine, Fliesen, vorgefertigte Bauelemente, Rohre) - Platten und Dielen für Wände und Decken	t 1000 EUR	.	.	-	-
2666 12 001	- - aus Leichtbeton	1000 m ² 1000 EUR	.	380 10 448	382 11 277	5
2666 12 002	- - aus Porenbeton	1000 m ² 1000 EUR	1 170 25 582	2 202 48 724	2 361 49 230	6
2666 12 003	- - aus Normal- und Schwerbeton	1000 m ² 1000 EUR	2 964 69 387	1 964 50 145	2 017 53 328	11
2666 12 004	- Deckensteine aus Leicht-, Normal- und Schwerbeton	t 1000 EUR	1 826 236	1 951 279	.	2
2666 12 006	- Eisenbahnschwellen	t 1000 EUR	922 606 142 050	1 113 796 173 281	822 597 146 928	5
2666 12 007	- Stahl- und Spannbetonmasten	t 1000 EUR	.	17 169	.	2
2666 12 009	- Andere Waren aus Zement, Beton oder Kalksandstein (Kunststein), a.n.g.	t 1000 EUR	651 290 199 539	830 388 225 055	883 242 226 502	27
2670 11 000	Naturwerksteinerzeugnisse, a.n.g. Bearbeiteter Marmor, Travertin und Alabaster	t 1000 EUR	171 256 126 003	150 465 112 803	158 652 103 329	72
2670 12 100	- Pflastersteine, Bordsteine und Pflasterplatten, aus Naturwerkstein (ohne Schiefer)	t 1000 EUR	245 560 18 428	115 178 12 631	102 027 10 427	17
2670 12 300	- Fliesen, Würfel u. dgl., Körnungen, Splitter und Mehl aus Natursteinen (einschl. Schiefer), künstlich gefärbt, für Mosaik	t 1000 EUR	7 641 885 33 976	7 274 656 30 560	5 198 249 26 692	7
2670 12 400	- Andere bearbeitete Kalksteine	t 1000 EUR	.	.	.	17
2670 12 600	- Bearbeiteter Granit	t 1000 EUR	167 231 176 223	140 074 152 168	28 520 150 715	71
2670 12 800	- Andere bearbeitete Werksteine	t 1000 EUR	82 405 100 480	86 357 97 625	70 083 67 700	40
2670 12 900	- Bearbeiteter Tonschiefer und Waren aus Tonschiefer oder aus Pressschiefer	t 1000 EUR	8 038 6 941	10 905 9 065	10 642 7 987	4
2670 13 000	Steinbearbeitungsleistungen (z.B. Gravieren oder Beschriften von Natursteinen)	1000 EUR	.	2 742	3 839	5

5 Produktion nach Güterarten - Deutschland

Melde-Nr.	Bezeichnung	Einheit	2002	2003	2004	2004 Anzahl Unternehmen
1	2	3	4	5	6	7
	Mühlsteine, Steine zum Zerfasern, Poliersteine und Schleifwerkzeuge					
2681 11 100	Mühl- und Mahlsteine, Schleifkörper, Wetz- und Poliersteine - Mühlsteine und Steine zum Mahlen, Zerfasern oder Brechen	t 1000 EUR	1
2681 11 200	- Schleifkörper aus agglomerierten synthetischen oder natürlichen Diamanten	t 1000 EUR	750 94 746	510 73 184	490 77 200	18
2681 11 300	- Schleifkörper aus anderen agglomerierten Schleifstoffen - mit Kunstharzbindung, mit Faserstoffverstärkung	t 1000 EUR	23 407 97 219	22 483 93 973	26 074 107 849	13
2681 11 400	- mit Kunstharzbindung, ohne Faserstoffverstärkung	t 1000 EUR	9 691 57 507	10 258 53 843	10 433 58 272	17
2681 11 500	- mit keramischer oder Silikatbindung	t 1000 EUR	18 029 131 852	19 557 143 747	21 087 147 175	24
2681 11 603	- Andere Schleifkörper aus anderen agglomerierten Schleifstoffen - mit anderen Bindungen	t 1000 EUR	3 497 19 387	1 930 17 773	1 841 17 665	11
2681 11 609	- Andere Schleifkörper aus agglomerierten natürlichen Schleifstoffen, a.n.g.	t 1000 EUR	341 61 243	312 62 679	265 68 271	7
2681 11 700	- Schleifkörper aus Naturstein	t 1000 EUR	- -	- -	- -	-
2681 11 800	- Wetz- oder Poliersteine zum Handgebrauch	t 1000 EUR	- -	1
2681 12 300	Natürliche oder künstliche Schleifstoffe, in Pulver- oder Körnerform - auf einer Unterlage aus Gewebe aus Spinnstoffen	1000 m ² 1000 EUR	28 452 233 143	28 142 231 388	29 373 235 160	9
2681 12 500	- auf einer Unterlage aus Papier oder Pappe	1000 m ² 1000 EUR	32 009 87 950	32 248 89 954	33 907 91 936	10
2681 12 903	- auf einer Unterlage aus anderen Stoffen - auf Kombination aus Papier und Gewebe (Schleifkombination)	1000 m ² 1000 EUR	795 7 683	790 7 372	698 6 245	4
2681 12 904	- Lamellenschleifkörper u. -stifte (Flap wheels)	1000 m ² 1000 EUR	1
2681 12 906	- Fächerschleifscheiben (Flap discs)	1000 m ² 1000 EUR	2
2681 12 908	- auf Vulkanfiber und auf anderen Stoffen, a.n.g.	1000 m ² 1000 EUR	3 082 39 620	2 761 38 575	3 046 40 724	7
2681 90 000	Installation, Reparatur und Instandhaltung von Mühl-, Mahl-, Poliersteinen und mineralischen Schleifkörpern Mineralerzeugnisse, a.n.g.	1000 EUR	-	-	-	-
2682 11 680	Waren auf der Grundlage von Asbest und Magnesiumcarbonat, mineralischen Stoffen oder Zellstoff, auch in Verbindung mit Spinn- oder anderen Stoffen - Bearbeitete Asbestfasern; Mischungen auf der Grundlage von Asbest und Magnesiumcarbonat	t 1000 EUR	- -	- -	- -	-
2682 11 700	- Dichtungsmaterial aus zusammengepressten Asbestfasern und Elastomeren, in Platten oder Rollen	t 1000 EUR	2
2682 11 720	- Andere Waren aus Asbest oder aus Mischungen auf der Grundlage von Asbest und Magnesiumcarbonat (z.B. Gewebe, Gewirke, Bekleidung, Schuhe u. Kopfbedeckungen; ohne Dichtungsmaterial aus zusammengepressten Asbestfasern und Elastomeren, in Platten o. Rollen)	t 1000 EUR	2
2682 11 930	- Reibungsbeläge (z.B. Platten, Rollen, Streifen), nicht montiert, für Bremsen, Kupplungen u.dgl., auf der Grundlage von Asbest, anderen mineralischen Stoffen oder Zellstoff, auch in Verbindung mit Spinnstoffen o.a. Stoffen - Bremsbeläge und Bremsklötze	t 1000 EUR	45 337 385 289	44 271 381 053	48 021 396 189	11

5 Produktion nach Güterarten - Deutschland

Melde-Nr.	Bezeichnung	Einheit	2002	2003	2004	2004 Anzahl Unternehmen
1	2	3	4	5	6	7
2682 11 950	- - Reibungsbeläge für Kupplungen u. dgl. (ohne solche für Bremsen)	t 1000 EUR	4 507 53 250	4 972 58 468	5 379 59 757	5
	Waren aus Asphalt o.ä. Stoffen					
	- Dach- und Dichtungsbahnen u.a.					
	Waren, aus Asphalt o.ä. Stoffen, in Rollen					
2682 12 531	- - - Dach- und Dichtungsbahnen	1000 m ²	28 893	19 063	18 893	8
	- - - aus Rohdachpappe	1000 EUR	25 965	14 336	13 944	
2682 12 533	- - - aus Glasvlies	1000 m ²	17 245	13 739	12 303	13
		1000 EUR	13 866	11 543	9 781	
2682 12 535	- - - Schweiß- und Schmelzbahnen	1000 m ²	44 200	39 378	38 660	14
		1000 EUR	80 707	71 777	64 320	
2682 12 537	- - - Polymerbitumenbahnen	1000 m ²	88 556	80 793	79 364	16
		1000 EUR	246 552	227 669	213 459	
2682 12 539	- - - Andere Dach- und Dichtungsbahnen	1000 m ²	35 844	36 682	36 714	16
		1000 EUR	77 636	73 111	77 739	
2682 12 590	- - Andere Waren in Rollen	1000 m ²	.	.	.	1
		1000 EUR	.	.	.	
2682 12 900	- Andere Waren aus Asphalt o.ä. Stoffen (ohne solche in Rollen)	t 1000 EUR	39 810 18 939	38 634 18 620	. 16 194	6
	Bituminöse Mischungen auf der Grundlage von Naturasphalt, Naturbitumen u.ä. (z.B. Asphaltmastix, Verschnittbitumen)					
2682 13 001	- Mischungen auf der Grundlage teerhaltiger Bindemittel	t 1000 EUR	4 131 193 145 533	3 958 847 148 923	3 796 593 146 465	18
2682 13 003	- Bituminöse Mischungen auf der Grundlage von Fluxbitumen oder Bitumenemulsionen	t 1000 EUR	7 506 490 367 305	7 719 165 379 524	7 444 267 362 612	41
2682 14 000	Künstlicher Graphit; kolloider oder halbkolloider Graphit; Zubereitungen auf der Grundlage von Graphit o.a. Kohlenstoffen	t 1000 EUR	. 82 014	. 82 663	. 86 352	6
2682 15 000	Künstlicher Korund	t 1000 EUR	56 728 67 918	59 097 68 897	72 565 86 452	4
	Mineralische Wollen, geblähte mineralische Erzeugnisse, Mischungen aus mineralischen Stoffen, andere Waren aus mineralischen Stoffen, a.n.g.					
2682 16 100	- Hüttenwolle, Steinwolle u.ä. mineralische Wollen, auch miteinander gemischt, lose, in Platten oder in Rollen	t 1000 EUR	426 496 278 868	456 568 288 458	481 414 304 380	7
2682 16 200	- Geblähter Vermiculit, geblähter Ton, Schaumslagge u.ä. geblähte mineralische Erzeugnisse, auch miteinander gemischt	t 1000 EUR	478 913 58 111	407 226 51 516	420 673 52 029	7
2682 16 300	- Mischungen und Waren aus mineralischen Stoffen zu Wärme-, Kälte- oder Schallschutzzwecken (ohne Waren aus Faser- oder Cellulosezement und ohne keramische Waren)	t 1000 EUR	391 468 162 777	384 021 153 912	384 368 160 930	11
2682 16 500	- Bearbeiteter Glimmer und Glimmerwaren, auch auf Unterlagen	t 1000 EUR	- -	- -	- -	-
2682 16 700	- Waren aus Graphit oder anderem Kohlenstoff, nicht für elektrotechnische Zwecke	t 1000 EUR	939 42 042	1 040 46 665	2 731 84 721	8
2682 16 800	- Waren aus Torf	t 1000 EUR	. .	- -	. .	1
2682 16 900	- Andere Waren aus Steinen oder anderen mineralischen Stoffen, a.n.g.	t 1000 EUR	213 527 78 177	225 735 90 342	225 026 104 662	21
2699 00 000	Veredlung von Erzeugnissen dieser Güterabteilung	1000 EUR	457 021	440 026	458 757	55
	Metalle und Halbzeug daraus					
	Roheisen, Rohstahl und Walzstahl sowie Ferrolegierungen					
2710 01 100	Roh- und Spiegeleisen, in Masseln, Blöcken o. a. Rohformen; Eisenschwamm, in Stücken, Pellets o.ä. Formen	t t 1000 EUR	30 007 678 1 660 969 242 055	28 148 992 1 694 055 242 756	29 980 253 1 595 371 276 798	8 5
	darunter zum Absatz bestimmt					

5 Produktion nach Güterarten - Deutschland

Melde-Nr.	Bezeichnung	Einheit	2002	2003	2004	2004 Anzahl Unternehmen	
1	2	3	4	5	6	7	
	Rohstahl in Blöcken, im Strangguss oder als Flüssigstahl für Stahlguss; gewalztes Halbzeug						
	- Blöcke, Strangguss, Flüssigstahl, aus unlegiertem Stahl						
2710 01 210	- in Elektroöfen erzeugt	t	*	12 597 965	12 786 502	14 151 972	16
	darunter zum Absatz bestimmt	t		5 889 179	6 107 375	6 327 436	9
		1000 EUR		1 076 149	1 180 191	1 270 654	
2710 01 220	- nicht in Elektroöfen erzeugt	t	*	20 944 370	19 957 866	20 742 323	8
	darunter zum Absatz bestimmt	t		2 455 904	2 780 381	2 037 195	7
		1000 EUR		552 136	653 880	590 131	
	- Blöcke, Strangguss, Flüssigstahl, aus legiertem Stahl (ohne nichtrostenden oder hitzebeständigen Stahl)						
2710 01 310	- in Elektroöfen erzeugt	t	*	3 426 323	3 323 567	3 429 657	15
	darunter zum Absatz bestimmt	t		1 362 250	.	1 312 101	10
		1000 EUR		388 253	392 947	426 630	
2710 01 320	- nicht in Elektroöfen erzeugt	t	*	4 901 315	5 269 314	4 729 548	5
	darunter zum Absatz bestimmt	t		.	.	.	1
		1000 EUR		.	.	.	
	- Blöcke, Strangguss, Flüssigstahl, aus nichtrostendem oder hitzebeständigem Stahl						
2710 01 410	- in Elektroöfen erzeugt	t	*	1 773 256	.	.	10
	darunter zum Absatz bestimmt	t		120 070	122 137	148 779	6
		1000 EUR		90 613	89 778	122 368	
2710 01 420	- nicht in Elektroöfen erzeugt	t	*	1 228 583	1 112 814	1 005 955	3
	darunter zum Absatz bestimmt	t		.	.	.	1
		1000 EUR		.	.	.	
2710 01 900	- Gewalztes Halbzeug	t	*	2 363 297	2 003 978	2 343 000	13
	darunter zum Absatz bestimmt	t		2 073 501	1 715 793	2 060 987	12
		1000 EUR		582 777	509 437	710 985	
	Warmgewalzte Flach- und Langerzeugnisse; Walzdraht, Betonstahl; warmgewalzte und geschweißte Profile; Spundwunderzeugnisse, Oberbaumaterial aus Stahl						
	- Flacherzeugnisse, warmgewalzt, in Rollen						
2710 02 110	- Warmbreitband mit einer Breite von 600 mm oder mehr	t	*	25 033 860	24 664 298	25 516 253	9
	darunter zum Absatz bestimmt	t		12 123 892	11 988 075	12 172 018	8
		1000 EUR		2 204 208	2 320 455	2 579 081	
2710 02 120	- Bandstahl mit einer Breite von weniger als 600 mm	t	*	.	.	.	14
	darunter zum Absatz bestimmt	t		1 552 284	1 510 271	1 640 436	14
		1000 EUR		696 437	675 856	761 972	
	- Blech, auf Warmbreitbandstraßen gewalzt; Breitflachstahl, Quartoblech, mit einer Breite von 600 mm oder mehr						
2710 02 210	- Blech, auf Warmbreitbandstraßen gewalzt	t	*	.	.	.	7
	darunter zum Absatz bestimmt	t		479 424	.	.	7
		1000 EUR		204 897	205 685	284 916	
2710 02 220	- Breitflachstahl, Quartoblech	t	*	2 810 243	3 161 097	3 244 115	10
	darunter zum Absatz bestimmt	t		2 701 905	3 062 295	3 160 559	10
		1000 EUR		1 071 804	1 310 276	1 513 264	
2710 02 310	- Walzdraht, warmgewalzt	t	*	.	.	.	11
	darunter zum Absatz bestimmt	t		5 947 923	5 873 657	6 558 724	10
		1000 EUR		1 403 693	1 511 774	2 216 835	
	- Betonstahl, anderer Stab- und Flachstahl, warmgewalzt; leichte und schwere Profile						
2710 02 410	- Betonstahl in Stäben, warmgewalzt	t	*	.	.	.	10
	darunter zum Absatz bestimmt	t		2 345 155	2 250 860	2 278 737	10
		1000 EUR		499 560	539 627	735 331	
2710 02 420	- Anderer Stab- und Flachstahl, warmgewalzt	t	*	.	.	.	12
	darunter zum Absatz bestimmt	t		1 652 883	1 673 530	1 842 504	10
		1000 EUR		831 548	878 506	1 160 051	
2710 02 430	- Leichte Profile, warmgewalzt, mit einer Höhe von weniger als 80 mm und Winkel	t	*	.	.	.	3
	darunter zum Absatz bestimmt	t		150 135	145 420	160 595	3
		1000 EUR		126 123	137 255	155 003	
2710 02 440	- Schwere Profile (U-, I-, H-Profile), Breitflanschträger, Grubenausbau-profile, Formstahl u.a. Träger, mit einer Höhe von 80 mm u. mehr	t	*	.	.	.	7
	darunter zum Absatz bestimmt	t		2 196 138	2 299 572	2 293 303	7
		1000 EUR		647 740	709 526	970 890	
	- Spundwunderzeugnisse, warmgewalzt, und Oberbaumaterial für Bahnen						
2710 02 510	- Spundwunderzeugnisse, warmgewalzt	t	*	.	.	.	2
	darunter zum Absatz bestimmt	t		.	.	.	2
		1000 EUR		.	.	.	

5 Produktion nach Güterarten - Deutschland

Melde-Nr.	Bezeichnung	Einheit	2002	2003	2004	2004 Anzahl Unternehmen
1	2	3	4	5	6	7
2710 02 520	- Oberbaumaterial für Bahnen, z.B. Schienen, Schwellen, Mate- rial für Kreuzungen und Weichen, Laschen, Unterlagsplatten darunter zum Absatz bestimmt	t t 1000 EUR	* . 435 313	. 409 030 409 030	. 445 905 445 905	11 11
2710 02 600	- Geschweißte Profile aus Stahl darunter zum Absatz bestimmt	t t 1000 EUR	* 186 805	. . 230 733	3 3
2710 03 100	- Kaltgewalzte und oberflächenveredel- te Flacherzeugnisse, mit einer Breite von 600 mm oder mehr - Kaltgewalzte Bleche in Rollen oder Tafeln darunter zum Absatz bestimmt	t t 1000 EUR	* . 12 326 952	. . 11 066 152	. . 10 754 962	12 12
2710 03 200	- Elektroblech und -band, in Rollen oder Tafeln darunter zum Absatz bestimmt	t t 1000 EUR	* 406 113	. . 383 655	4 4
2710 03 300	- Weißblech, verzinnertes Blech, ECCS- Blech darunter zum Absatz bestimmt	t t 1000 EUR	* 249 032	. . 251 726	1 1
2710 03 400	- Schmelztauchveredelte Bleche darunter zum Absatz bestimmt	t t 1000 EUR	* . 4 371 208	. . 4 552 000	. . 5 974 430	6 6
2710 03 500	- Elektrolytisch veredelte Bleche darunter zum Absatz bestimmt	t t 1000 EUR	* . 1 676 166	. . 1 710 209	. . 1 753 638	5 5
2710 03 600	- Organisch beschichtete Bleche darunter zum Absatz bestimmt	t t 1000 EUR	* . 800 951	. . 834 672	. . 1 337 037	3 3
2710 06 100	- Geschmiedetes Halbzeug, Stäbe und Profile, aus Stahl - Halbzeug darunter zum Absatz bestimmt	t t 1000 EUR	* . 14 039	. . 7 508	. . 22 821	6 5
2710 06 200	- Stäbe darunter zum Absatz bestimmt	t t 1000 EUR	* . 320 533	. . 336 391	. . 356 785	17 17
2710 06 300	- Profile darunter zum Absatz bestimmt	t t 1000 EUR	*	2 2
2710 07 000	Körner und Pulver, aus Roheisen, Spiegeleisen, Eisen oder Stahl darunter zum Absatz bestimmt	t t 1000 EUR	* . 91 668	. . 88 705	. . 108 886	11 10
2710 08 000	Ferrolegerungen darunter zum Absatz bestimmt	t t 1000 EUR	* . 96 756	. . 101 881	. . 131 575	7 7
2710 09 100	- Schlacke, Zunder, Abfälle und Schrott aus Eisen oder Stahl - Granulierte Schlacke (Schlacken- sand) u. andere Schlacken, Zunder u.a. Abfälle der Eisen- u. Stahlherstellung darunter zum Absatz bestimmt	t t 1000 EUR	* . 8 804 848	. . 8 931 032	. . 6 619 732	13 10
2710 09 200	- Abfälle, Abfallblöcke und Schrott aus Eisen oder Stahl darunter zum Absatz bestimmt	t t 1000 EUR	* . 449 271	. . 514 626	. . 590 786	33 29
2721 10 000	- Rohre, Rohrform-, Rohrverschluss- und Rohrverbindungsstücke, aus Gusseisen Rohre und Hohlprofile darunter zum Absatz bestimmt	t t 1000 EUR	* . 278 782	. . 278 450	. . 226 984	5 5
2721 20 330	- Rohrform-, Rohrverschluss- und Rohrverbindungsstücke, aus Gusseisen - aus nicht verformbarem Gusseisen - für Druckrohre darunter zum Absatz bestimmt	t t 1000 EUR	*	2 2
2721 20 350	- Andere Rohrform-, Rohrverschluss- und Rohrverbindungsstücke darunter zum Absatz bestimmt	t t 1000 EUR	* 7 140	. . 7 869	5 5
2721 20 500	- aus verformbarem Gusseisen darunter zum Absatz bestimmt	t t 1000 EUR	* . 20 472	. . 27 175	. . 23 176	5 5
2721 20 700	- aus Stahlguß darunter zum Absatz bestimmt	t t 1000 EUR	* 82 294	. . 72 584	1 1

5 Produktion nach Güterarten - Deutschland

Melde-Nr.	Bezeichnung	Einheit	2002	2003	2004	2004 Anzahl Unternehmen
1	2	3	4	5	6	7
	Stahlrohre, Rohrform-, Rohrver- schluss- und Rohrverbindungs- stücke, aus Eisen oder Stahl Rohre und Hohlprofile, aus Eisen oder Stahl (ohne solche aus Gusseisen)					
2722 10 100	- Rohre und Hohlprofile, nahtlos, aus nichtrostendem Stahl darunter zum Absatz bestimmt	t t 1000 EUR	* 574 964 574 964 530 412	251 839 251 839 316 641	123 206 123 206 316 103	21 21
2722 10 210	- Rohre und Hohlprofile, aus anderen als nicht rostendem Stahl, kaltgezogen oder kaltgewalzt - Präzisionsrohre und -hohlprofile darunter zum Absatz bestimmt	t t 1000 EUR	* 178 202 252 338	. 193 317 269 529	240 829 240 829 357 085	11 11
2722 10 230	- - andere Rohre und Hohlprofile darunter zum Absatz bestimmt	t t 1000 EUR	* 26 602 26 602 60 462	27 743 27 743 61 081	25 275 25 275 35 174	5 5
2722 10 410	- - mit einem äußeren Durchmesser von 168,3 mm oder weniger darunter zum Absatz bestimmt	t t 1000 EUR	* 797 014 599 556	7 7
2722 10 430	- - mit einem äußeren Durchmesser von 168,3 mm bis 406,4 mm darunter zum Absatz bestimmt	t t 1000 EUR	* 334 088 334 088	2 2
2722 10 450	- - mit einem äußeren Durchmesser von mehr als 406,4 mm darunter zum Absatz bestimmt	t t 1000 EUR	*	1 1
2722 10 610	- - längsnahtgeschweißte Rohre darunter zum Absatz bestimmt	t t 1000 EUR	* . . 883 886 873 548 838 453 841 219 1 031 325 1 162 667	28 28
2722 10 650	- - spiralnahtgeschweißte, genietete o. ä. geschlossene Rohre darunter zum Absatz bestimmt	t t 1000 EUR	* 160 759 160 759 115 350	113 244 113 244 84 421	115 883 115 883 87 434	6 6
2722 10 700	- Rohre und Hohlprofile, mit anein- ander gefügten Rändern, ge- schweißt, genietet o.ä. geschlossen, mit einem äußeren Durchmesser von 406,4 mm oder weniger, aus nichtrosten- dem Stahl darunter zum Absatz bestimmt	t t 1000 EUR	* 36 080 122 355	. . 28 628 136 000	. . 24 276 139 848	27 27
2722 10 810	- Präzisionsrohre und -hohlprofile, mit aneinander gefügten Rändern, geschweißt, genietet o.ä. geschlossen, mit einem äußeren Durchmesser von 406,4 mm oder weniger, aus anderen als nicht- rostendem Stahl - kaltgezogen o.a. kalt- fertiggestellt, mit kreisförmig- em Querschnitt, mit einer Wand- dicke von 2 mm oder weniger darunter zum Absatz bestimmt	t t 1000 EUR	* . . 148 225 200 451 141 386 177 649 151 681 188 160	21 21
2722 10 830	- - kaltgezogen o.a. kaltfertig- gestellt, mit kreisförmigen Querschnitt, mit einer Wand- dicke von mehr als 2 mm darunter zum Absatz bestimmt	t t 1000 EUR	* 205 366 202 331 193 756	. . 185 285 189 103	. . 185 923 218 178	11 11
2722 10 850	- - kaltgezogen o.a. kalt- fertiggestellt, mit nicht kreisförmigem Querschnitt darunter zum Absatz bestimmt	t t 1000 EUR	* 132 484 106 592	. . 101 022 88 221	. . 156 085 132 166	8 8
2722 10 910	- Rohre und Hohlprofile, mit anein- ander gefügten Rändern, ge- schweißt, genietet o.ä. geschlossen, mit einem äußeren Durchmesser von 406,4 mm oder weniger, aus anderen als Präzisionsanwendungen, - nicht kaltgezogen o.a. kaltfertiggestellt, mit kreis- förmigem Querschnitt darunter zum Absatz bestimmt	t t 1000 EUR	* 428 722 428 722 282 934	410 910 410 910 284 890	422 895 422 895 294 076	23 23

5 Produktion nach Güterarten - Deutschland

Melde-Nr.	Bezeichnung	Einheit	2002	2003	2004	2004 Anzahl Unternehmen
1	2	3	4	5	6	7
2722 10 930	- nicht kaltgezogen o.a. kaltfertiggestellt, mit nicht kreisförmigem Querschnitt darunter zum Absatz bestimmt	t t 1000 EUR	* 35 691 35 691 19 629	31 614 31 614 18 348	17 998 17 998 13 155	5 5
2722 20 100	Flansche, Form-, Verschluss- und Verbindungsstücke, Bogen und Winkel, aus Stahl, nicht gegossen - Flansche darunter zum Absatz bestimmt	t t 1000 EUR	* 87 536 87 536 217 215	69 041 69 041 186 729	77 880 77 880 230 298	30 30
2722 20 300	Form-, Verschluss- und Verbindungsstücke mit Gewinde, nicht zum Stumpfschweißen darunter zum Absatz bestimmt	t t 1000 EUR	* 18 254 18 254 109 568	. 18 878 122 833	. 19 767 128 147	16 16
2722 20 500	Form-, Verschluss- und Verbindungsstücke ohne Gewinde, nicht zum Stumpfschweißen darunter zum Absatz bestimmt	t t 1000 EUR	* 27 143 27 143 221 139	29 786 29 786 233 891	31 424 31 424 258 264	29 29
2722 20 730	Bogen, Winkel; Form-, Verschluss- und Verbindungsstücke, zum Stumpfschweißen, aus Stahl, nicht gegossen - Bogen und Winkel darunter zum Absatz bestimmt	t t 1000 EUR	* 17 901 17 901 72 132	21 062 21 062 83 959	21 773 21 773 87 589	21 21
2722 20 750	- Andere Form-, Verschluss- und Verbindungsstücke darunter zum Absatz bestimmt	t t 1000 EUR	* 14 501 14 501 77 438	13 466 13 466 75 633	. 16 801 121 820	31 31
2731 10 130	Anderer Stabstahl, aus Eisen oder nichtlegiertem Stahl - Stabstahl aus Automatenstahl und aus nichtlegiertem Stahl, mit einem Kohlenstoffgehalt von weniger als 0,25 GHT, nur kalthergestellt od. nur kaltfertiggestellt - aus Automatenstahl darunter zum Absatz bestimmt	t t 1000 EUR	* . . 133 854 90 869	. . . 94 270	137 743 137 743 113 206	16 16
2731 10 150	- aus nichtlegiertem Stahl, mit einem Kohlenstoffgehalt von weniger als 0,25 GHT (ohne Flachstahl) darunter zum Absatz bestimmt	t t 1000 EUR	* 330 086 330 086 176 222	342 822 342 822 185 616	399 264 399 264 263 204	13 13
2731 10 300	Flachstahl aus nichtlegiertem Stahl, mit einem Kohlenstoffgehalt von weniger als 0,25 GHT darunter zum Absatz bestimmt	t t 1000 EUR	* 66 732 66 732 43 125	53 251 53 251 31 654	66 354 66 354 39 094	5 5
2731 10 500	Anderer Stabstahl, kaltfertiggestellt, aus nichtlegiertem Stahl, plattiert, überzogen oder bearbeitet darunter zum Absatz bestimmt	t t 1000 EUR	* 8 788 8 788	1 1
2731 10 600	Anderer Stabstahl, nur kalthergestellt oder nur kaltfertiggestellt, mit einem Kohlenstoffgehalt von 0,25 GHT oder mehr, bis unter 0,6 GHT darunter zum Absatz bestimmt	t t 1000 EUR	* 90 672 50 235	. 91 347 53 231	. . . 68 468	11 11
2731 10 700	Anderer Stabstahl, nur kalthergestellt oder nur kaltfertiggestellt, mit einem Kohlenstoffgehalt von 0,6 GHT oder mehr darunter zum Absatz bestimmt	t t 1000 EUR	* 9 114 9 114 10 367	11 104 11 104 13 282	11 585 11 585 15 595	10 10
2731 20 100	Profile aus unlegiertem Stahl; Stäbe und Flachstahl, aus Schnellarbeitsstahl, Mangan-Silicium-Stahl und aus anderem legierten Stahl, kaltfertiggestellt - Profile aus unlegiertem Stahl darunter zum Absatz bestimmt	t t 1000 EUR	* . . 50 928 43 856	. . . 52 569 45 307	. . . 53 024 51 516	9 8
2731 20 200	- Stäbe und Flachstahl - aus Schnellarbeitsstahl darunter zum Absatz bestimmt	t t 1000 EUR	*	2 2
2731 20 300	- aus Mangan-Silicium-Stahl darunter zum Absatz bestimmt	t t 1000 EUR	*	- -
2731 20 530	- aus anderem legierten Stahl, nicht plattiert, überzogen oder bearbeitet - aus Wälzlagerstahl darunter zum Absatz bestimmt	t t 1000 EUR	* 9 650 9 650 7 421	8 580 8 580 6 422	11 071 11 071 9 020	3 3

5 Produktion nach Güterarten - Deutschland

Melde-Nr.	Bezeichnung	Einheit	2002	2003	2004	2004 Anzahl Unternehmen
1	2	3	4	5	6	7
2731 20 550	- - - aus Werkzeugstahl darunter zum Absatz bestimmt	t t 1000 EUR	* 2 286 2 286 5 920	2 577 2 577 6 194	3 898 3 898 10 040	3 3 13
2731 20 570	- - - aus anderem legierten Stahl darunter zum Absatz bestimmt	t t 1000 EUR	* 71 636 71 636 62 384	83 071 83 071 77 351	91 169 91 169 92 149	13 13
2731 20 700	- - - aus anderem legierten Stahl (ohne nichtrostenden Stahl), plattiert, überzogen oder bearbeitet darunter zum Absatz bestimmt	t t 1000 EUR	*	2 2
2731 30 300	Stäbe, Flachstahl und Profilstäbe aus nichtrostendem oder aus anderem legierten Stahl, kaltfertiggestellt - kaltfertiggestellt, aus nichtrostendem Stahl darunter zum Absatz bestimmt	t t 1000 EUR	* 37 638 37 638 116 095	33 702 33 702 109 689	37 258 37 258 121 210	13 13
2731 30 500	- Profilstäbe, nur kalthergestellt oder nur kaltfertiggestellt, aus anderem legierten Stahl (ohne nichtrostenden Stahl) darunter zum Absatz bestimmt	t t 1000 EUR	* 32 437 32 437 62 837	31 792 31 792 64 192	35 325 35 325 69 603	8 8
2732 10 110	Kaltgewalztes Elektroband und Elek- trospaltband, Bandstahl, Spaltband, Kaltband und -spaltband, aus Stahl, mit einer Breite von weniger als 600 mm - Kaltgewalzter Bandstahl aus Stahl, Kaltband mit einer Breite von weniger als 600 mm - Kaltgewalzter Bandstahl, aus unlegiertem Stahl, mit einem Kohlenstoffgehalt von weniger als 0,25 GHT (ohne Elektroband), durch Längsteilen hergestellt darunter zum Absatz bestimmt	t t 1000 EUR	* . 968 461 598 489	. . 1 060 273 659 965	. . 1 144 348 766 005	24 24
2732 10 120	- - - Kaltband, mit einer Breite von weniger als 600 mm - - - aus unlegiertem Stahl, mit einem Kohlenstoffgehalt von mehr als 0,25 GHT bis unter 0,6 GHT darunter zum Absatz bestimmt	t t 1000 EUR	* . 419 746 322 666	. . 354 170 297 618	. . 382 694 331 388	15 15
2732 10 140	- - - aus unlegiertem Stahl, mit einem Kohlenstoffgehalt von 0,6 GHT oder mehr darunter zum Absatz bestimmt	t t 1000 EUR	* . 216 534 207 666	243 975 243 975 237 879	. . 249 363 277 306	15 15
2732 10 160	- - - aus legiertem Stahl (ohne nichtrostenden Stahl und Elektroband) darunter zum Absatz bestimmt	t t 1000 EUR	* 123 961 123 961 132 065	129 232 129 232 139 203	134 429 134 429 144 926	7 7
2732 10 180	- - - aus nicht rostendem Stahl darunter zum Absatz bestimmt	t t 1000 EUR	* 46 103 46 103 164 790	51 289 51 289 182 022	57 788 57 788 229 666	9 9
2732 10 220	- Kaltgewalztes Spaltband, Elektro- band und Elektrospaltband, mit ei- ner Breite von weniger als 600 mm, durch Längsteilen hergestellt - - Kaltgewalztes Spaltband aus unlegiertem und legiertem Stahl (ohne nichtrostenden Stahl und ohne Elektroband) darunter zum Absatz bestimmt	t t 1000 EUR	* . 463 547 190 094	. . 463 135 193 818	. . 269 562	11 11
2732 10 240	- - Kaltgewalztes Elektroband und Elektrospaltband, aus un- legiertem und legiertem Stahl (ohne nichtrostenden Stahl), nicht kornorientiert, mit einem Kohlenstoffgehalt von weniger als 0.25 GHT darunter zum Absatz bestimmt	t t 1000 EUR	* . 72 047 41 163	. . 54 761 34 755	. . 101 425	6 5
2732 10 260	- - Kaltgewalztes Elektrospaltband, kornorientiert, aus legiertem Stahl darunter zum Absatz bestimmt	t t 1000 EUR	*	2 1
2732 10 280	- - Kaltgewalztes Spaltband, aus nichtrostendem Stahl darunter zum Absatz bestimmt	t t 1000 EUR	* 439 339	. . .	6 6
2732 20 120	Veredeltes Kaltband und Kaltspalt- band aus unlegiertem Stahl, mit einer Breite von weniger als 600 mm - Veredeltes Kaltband - - Plattiertes Kaltband darunter zum Absatz bestimmt	t t 1000 EUR	* 30 409 30 409 44 328	25 711 25 711 41 776	. . 51 131	3 3

5 Produktion nach Güterarten - Deutschland

Melde-Nr.	Bezeichnung	Einheit	2002	2003	2004	2004 Anzahl Unternehmen
1	2	3	4	5	6	7
2732 20 140	- - Schmelztauchveredeltes Kaltband darunter zum Absatz bestimmt	t t 1000 EUR	2 2
2732 20 160	- - Elektrolytisch mit Metallen veredeltes Kaltband darunter zum Absatz bestimmt	t t 1000 EUR	. 10 646 29 458 21 175	4 4
2732 20 180	- - Organisch oder anorganisch beschichtetes Kaltband darunter zum Absatz bestimmt	t t 1000 EUR	. . 99 198 104 696	3 3
2732 20 220	- - Veredeltes Kaltspaltband, durch Längsteilen hergestellt - - Schmelztauchveredeltes Kalt- spaltband darunter zum Absatz bestimmt	t t 1000 EUR	1 1
2732 20 240	- - Elektrolytisch veredeltes Kalt- spaltband darunter zum Absatz bestimmt	t t 1000 EUR	. . 22 075	4 4
2732 20 260	- - Organisch beschichtetes Kalt- spaltband darunter zum Absatz bestimmt	t t 1000 EUR	74 226 74 226 92 091	78 718 78 718 95 019	99 387 99 387 112 663	3 3
2733 11 300	Profile und profilierte Bleche aus flachgewalzten Erzeugnissen, kalthergestellt oder kaltfertig- gestellt, aus unlegiertem Stahl - Profile (ohne Oberflächenveredlung) darunter zum Absatz bestimmt	t t 1000 EUR	116 668 116 668 108 289	132 428 132 428 122 399	165 642 165 642 182 036	18 18
2733 11 500	- Profilierte Bleche darunter zum Absatz bestimmt	t t 1000 EUR	10 594 10 594 13 351	11 417 11 417 14 015	12 437 12 437 16 767	5 5
2733 11 700	- Profile, verzinkt oder anders oberflächenveredelt darunter zum Absatz bestimmt	t t 1000 EUR	348 989 348 989 293 787	346 029 346 029 299 759	353 642 353 642 359 692	22 22
2733 12 000	Profile aus flachgewalzten Erzeugnissen, kalthergestellt oder kaltfertiggestellt, aus nichtrostendem Stahl darunter zum Absatz bestimmt	t t 1000 EUR	25 584 25 584 36 279	25 932 25 932 39 879	24 446 24 446 43 282	14 14
2734 11 301	Draht, aus Eisen oder unlegiertem Stahl - mit einem Kohlenstoffgehalt von weniger als 0,25 GHT - - mit einem Querschnitt von 0,80 mm oder mehr - - nicht überzogen (blank) darunter zum Absatz bestimmt	t t 1000 EUR	1 587 054 765 425 358 582	1 585 486 769 784 384 795	1 559 195 784 388 500 908	40 34
2734 11 303	- - - verzinkt darunter zum Absatz bestimmt	t t 1000 EUR	. . 20 810 12 616	. . . 13 351	24 628 24 628 21 321	6 6
2734 11 304	- - - anders überzogen darunter zum Absatz bestimmt	t t 1000 EUR	. . 4 826 7 399	. . . 7 742	6 012 6 012 9 303	6 6
2734 11 306	- - mit einem Querschnitt von weniger als 0,80 mm - - nicht überzogen (blank) darunter zum Absatz bestimmt	t t 1000 EUR	. . 12 938 19 466	. . . 19 152	. . 26 022	6 6
2734 11 308	- - - verzinkt darunter zum Absatz bestimmt	t t 1000 EUR	4 764 4 764 5 593	5 400 5 400 6 395	6 558 6 558 9 077	3 3
2734 11 309	- - - anders überzogen darunter zum Absatz bestimmt	t t 1000 EUR 4 797 .	4 046 4 046 .	3 3
2734 11 503	- mit einem Kohlenstoffgehalt von 0,25 GHT oder mehr bis unter 0,6 GHT - - nicht überzogen (blank) darunter zum Absatz bestimmt	t t 1000 EUR	. . 98 338 65 694	. . 108 054 70 250	. . 102 066 80 917	14 13
2734 11 505	- - verzinkt darunter zum Absatz bestimmt	t t 1000 EUR	. . 12 084 8 277	. . 11 880 8 268	. . 8 855 7 104	6 4
2734 11 509	- - anders überzogen darunter zum Absatz bestimmt	t t 1000 EUR	2 2
2734 11 703	- mit einem Kohlenstoffgehalt von 0,6 GHT oder mehr - - nicht überzogen (blank) darunter zum Absatz bestimmt	t t 1000 EUR	. . 112 942 76 311	. . 110 132 76 697	. . 110 632 92 281	11 11

5 Produktion nach Güterarten - Deutschland

Melde-Nr.	Bezeichnung	Einheit	2002	2003	2004	2004
						Anzahl
1	2	3	4	5	6	7
2734 11 705	- - verzinkt darunter zum Absatz bestimmt	t t	* 30 076 24 694	33 687 28 861	36 929 33 572	6 6
2734 11 709	- - anders überzogen darunter zum Absatz bestimmt	t t	* 54 252 37 405	57 200 40 357	60 706 54 239	5 5
2734 12 300	Draht, aus nichtrostendem und aus anderem legierten Stahl - aus nichtrostendem Stahl darunter zum Absatz bestimmt	t t	* 31 661 30 601	33 562 32 205	31 458 139 033	16 14
2734 12 503	- aus anderem legierten Stahl - - Schweißgrähte, -bänder und -stäbe, weder umhüllt noch gefüllt darunter zum Absatz bestimmt	t t	* 71 671 71 671	74 668 74 668	83 696 83 696	8 8
2734 12 509	- - Anderer Draht darunter zum Absatz bestimmt	t t	* 48 086 45 757	43 608 41 237	44 180 47 404	14 11
2741 10 300	Silber (einschl. vergoldetem oder platinierem Silber), in Rohform oder als Pulver und als Halbzeug - in Rohform oder als Pulver darunter zum Absatz bestimmt	kg kg	* 1 593 520 209 912	1 494 640 191 894	1 343 067 227 684	9 8
2741 10 500	- als Halbzeug darunter zum Absatz bestimmt	kg kg	* 4 985 159 234 180	3 039 150 264 006	3 218 516 333 749	15 15
2741 20 300	Gold (einschl. platinierem Gold), in Rohform oder als Pulver und als Halbzeug - in Rohform oder als Pulver darunter zum Absatz bestimmt	kg kg	* . 67 089	56 325 89 337	43 535 92 472	7 6
2741 20 500	- als Halbzeug darunter zum Absatz bestimmt	kg kg	* 501 959 86 864	593 483 99 994	639 414 136 797	16 16
2741 20 700	- Gold zu monetären Zwecken darunter zum Absatz bestimmt	kg kg	*	- -
2741 30 300	Platin u.a. Edelmetalle, a.n.g., in Rohform oder als Pulver und als Halbzeug - in Rohform oder als Pulver darunter zum Absatz bestimmt	kg kg	* . 160 743	. 169 350	. 165 366	5 4
2741 30 500	- als Halbzeug darunter zum Absatz bestimmt	kg kg	* 35 561 35 561	51 847 51 847	95 135 95 135	8 8
2741 40 000	Goldplattierungen auf unedlen Metallen oder auf Silber, in Rohform oder als Halbzeug darunter zum Absatz bestimmt	kg kg	* 1 076 639 45 019	1 028 623 48 003	1 038 207 49 613	6 6
2741 50 300	Silberplattierungen auf unedlen Metallen; Platinplattierungen auf unedlen Metallen, auf Silber oder auf Gold, in Rohform oder als Halbzeug - Silberplattierungen auf unedlen Metallen, in Rohform oder als Halbzeug darunter zum Absatz bestimmt	kg kg	* 88 844 .	82 143 .	124 353 38 616	5 4
2741 50 500	- Platinplattierungen auf unedlen Metallen, auf Silber oder auf Gold, in Rohform oder als Halbzeug darunter zum Absatz bestimmt	kg kg	*	2 2
2741 61 000	Abfälle und Schrott von Edelmetallen - von Gold (einschl. Goldplattierun- gen) (ohne andere Edelmetalle ent- haltende Aschen und Rückstände (Gekrätz))	kg 1000 EUR	*	- -
2741 62 000	- von Platin (einschl. Platin- plattierungen und von anderen Edelmetallen oder Edelmetall- plattierungen (ohne Gold))	kg 1000 EUR	*	1 .
2742 11 300	Aluminium in Rohform, Aluminium- legierungen - Nichtlegiertes Aluminium in Rohform darunter zum Absatz bestimmt	t t	* 409 524 498 697	438 418 568 916	392 538 525 950	9 9
2742 11 530	- Aluminiumlegierungen - - Primäraluminium darunter zum Absatz bestimmt	t t	* 422 273 532 015	487 178 619 030	462 038 545 484	7 7

5 Produktion nach Güterarten - Deutschland

Melde-Nr.	Bezeichnung	Einheit	2002	2003	2004	2004 Anzahl Unternehmen
1	2	3	4	5	6	7
2742 11 550	- Sekundäraluminium darunter zum Absatz bestimmt	t t 1000 EUR	. 625 428 817 469	. 645 809 774 308	. . 773 646	15 15
2742 12 000	Aluminiumoxid (ohne künstlichen Korund) darunter zum Absatz bestimmt	t t 1000 EUR	. 716 660 204 675	. 709 500 188 556	. . 187 995	10 10
2742 21 000	Pulver und Flitter, aus Aluminium darunter zum Absatz bestimmt	t t 1000 EUR	. 19 115 179 385	. 19 857 .	. 22 444 .	6 5
2742 22 300	Stangen (Stäbe) und Profile, aus Aluminium - aus nichtlegiertem Aluminium darunter zum Absatz bestimmt	t t 1000 EUR	. 6 889 45 877	. 7 248	10 10
2742 22 500	- aus Aluminiumlegierungen darunter zum Absatz bestimmt	t t 1000 EUR	465 250 457 891 1 704 841	460 373 452 490 1 631 259	494 532 486 999 1 665 946	49 48
2742 23 300	Draht aus Aluminium - aus nichtlegiertem Aluminium darunter zum Absatz bestimmt	t t 1000 EUR	28 278 10 394 18 555	25 732 5 830 13 819	25 604 5 582 12 886	7 5
2742 23 500	- aus Aluminiumlegierungen darunter zum Absatz bestimmt	t t 1000 EUR	5 527 5 527 22 030	5 855 5 855 23 440	6 435 6 435 25 689	5 5
2742 24 300	Bleche und Bänder aus Aluminium, mit einer Dicke von mehr als 0,2 mm - aus nichtlegiertem Aluminium darunter zum Absatz bestimmt	t t 1000 EUR	. 1 038 254 1 387 439	. 1 109 093 1 383 407	. 1 165 933 1 469 927	13 13
2742 24 500	- aus Aluminiumlegierungen darunter zum Absatz bestimmt	t t 1000 EUR	. 1 360 782 1 903 852	. 1 380 177 1 880 936	. 1 425 348 1 949 714	20 19
2742 25 000	Folien und dünne Bänder, aus Alu- minium (auch bedruckt oder auf Papier, Pappe, Kunststoff o.ä. Unterlagen), mit einer Dicke (ohne Unterlage) von 0,2 mm oder weniger darunter zum Absatz bestimmt	t t 1000 EUR	308 016 308 016 1 438 515	315 987 315 987 1 419 875	317 728 317 728 1 458 202	25 25
2742 26 300	Rohre aus Aluminium; Rohrform-, Rohrverschluss- und Rohrverbin- dungsstücke, aus Aluminium - Rohre aus nichtlegiertem Aluminium darunter zum Absatz bestimmt	t t 1000 EUR	612 612 3 167	607 607 3 499	787 787 4 618	8 8
2742 26 500	- Rohre aus Aluminiumlegierungen darunter zum Absatz bestimmt	t t 1000 EUR	. 21 480 120 412	. 24 616 136 093	. 28 374 153 318	13 13
2742 26 700	- Rohrform-, Rohrverschluss- und Rohrverbindungsstücke, aus Aluminium darunter zum Absatz bestimmt	t t 1000 EUR	1 596 767 5 387	1 736 912 6 600	1 978 1 129 6 213	16 11
2742 31 000	Asche und Rückstände (oh. solche der Eisen- und Stahlherstellung), die überwiegend Aluminium enthalten	t 1000 EUR	. 30 358	. 23 742	. 27 085	4
2742 32 000	Abfälle und Schrott, aus Aluminium	t 1000 EUR	. 30 358	. 23 742	. 27 085	18
2743 11 300	Blei, in Rohform - raffiniert darunter zum Absatz bestimmt	t t 1000 EUR	278 283 278 283 161 653	266 224 266 224 148 787	321 019 321 019 257 375	5 5
2743 11 500	- mit Antimon darunter zum Absatz bestimmt	t t 1000 EUR	67 391 67 391 39 739	45 177 45 177 23 517	34 468 34 468 25 569	3 3
2743 11 900	- Anderes Blei (z.B. Werkblei) darunter zum Absatz bestimmt	t t 1000 EUR	106 169 106 169 32 128	66 098 66 098 25 968	64 765 64 765 37 309	6 6
2743 12 300	Zink, in Rohform - raffiniert darunter zum Absatz bestimmt	t t 1000 EUR	. 344 348 305 226	. 304 040 240 397	. 361 424 313 580	6 6
2743 12 500	- in Rohform, Zinklegierungen darunter zum Absatz bestimmt	t t 1000 EUR	77 631 77 631 94 290	59 535 59 535 65 931	76 056 76 056 82 690	10 10
2743 13 300	Zinn, in Rohform - nichtlegiert darunter zum Absatz bestimmt	t t 1000 EUR
2743 13 500	- Zinnlegierungen darunter zum Absatz bestimmt	t t 1000 EUR	4 891 4 891 13 411	4 223 4 223 8 933	6 103 6 103 16 020	5 5
2743 21 000	Stangen (Stäbe), Profile und Draht, aus Blei darunter zum Absatz bestimmt	t t 1000 EUR	9 631 9 631 11 831	7 742 7 742 11 681	8 996 8 996 13 002	7 7

5 Produktion nach Güterarten - Deutschland

Melde-Nr.	Bezeichnung	Einheit	2002	2003	2004	2004 Anzahl Unternehmen	
1	2	3	4	5	6	7	
2743 22 000	Platten, Bleche, Bänder und Folien aus Blei; Pulver und Flitter, aus Blei	t	*	57 225	55 672	47 691	6
	darunter zum Absatz bestimmt	t	*	57 225	55 672	47 691	6
		1000 EUR		65 035	58 227	54 672	
2743 23 000	Rohre, Rohrform-, Rohrverschluss- und Rohrverbindungsstücke, aus Blei	t	*	.	61	.	2
	darunter zum Absatz bestimmt	t	*	.	61	.	2
		1000 EUR		.	148	.	
2743 24 000	Staub, Pulver und Flitter, aus Zink	t	*	13 174	10 327	9 217	4
	darunter zum Absatz bestimmt	t	*	13 174	10 327	9 217	4
		1000 EUR		22 531	16 096	14 670	
2743 25 300	Stangen (Stäbe), Profile, Draht, Bleche, Bänder und Folien, aus Zink	t	*	25 373	26 554	26 450	6
	- Stangen (Stäbe), Profile und Draht	t	*	25 373	26 554	26 450	6
	darunter zum Absatz bestimmt	1000 EUR		59 066	61 810	65 336	
2743 25 500	- Bleche, Bänder und Folien	t	*	.	.	.	3
	darunter zum Absatz bestimmt	t	*	.	.	.	3
		1000 EUR		.	.	.	
2743 26 000	Rohre, Rohrform-, Rohrverschluss- und Rohrverbindungsstücke, aus Zink	t	*	.	.	.	9
	darunter zum Absatz bestimmt	t	*	13 002	12 171	12 973	8
		1000 EUR		42 156	38 735	42 427	
2743 27 000	Stangen (Stäbe), Profile und Draht, aus Zinn	t	*	.	.	.	4
	darunter zum Absatz bestimmt	t	*	.	.	.	4
		1000 EUR		.	.	.	
2743 28 300	Bleche, Bänder, Folien und dünne Bänder, Pulver und Flitter, aus Zinn	t	*	.	.	.	3
	- Bleche und Bänder, mit einer Dicke von mehr als 0,2 mm	t	*	.	.	.	3
	darunter zum Absatz bestimmt	t	*	.	.	.	3
		1000 EUR		.	171	.	
2743 28 600	- Folien und dünne Bänder (auch bedruckt oder auf Papier, Pappe, Kunststoff o.ä. Unterlagen), mit einer Dicke (ohne Unterlage) von 0,2 mm oder weniger; Pulver und Flitter	t	*	347	366	439	5
	darunter zum Absatz bestimmt	t	*	347	366	439	5
		1000 EUR		3 375	4 393	7 441	
2743 29 000	Rohre, Rohrform-, Rohrverschluss- und Rohrverbindungsstücke, aus Zinn	t	*	-	-	-	1
	darunter zum Absatz bestimmt	t	*	-	-	-	1
		1000 EUR		.	.	.	
2743 31 000	Aschen und Rückstände (dh. solche der Eisen- und Stahlherstellung), die überwiegend Zink oder Blei enthalten	t	*	96 213	109 247	100 829	6
		1000 EUR		21 864	21 745	29 405	
2743 32 000	Abfälle und Schrott, aus Blei, Zink oder Zinn	t	*	21 463	.	.	4
		1000 EUR		3 209	.	.	
2744 11 000	Kupfermatte; Zementkupfer (gefälltes Kupfer)	t	*	-	-	-	-
	darunter zum Absatz bestimmt	t	*	-	-	-	-
		1000 EUR		-	-	-	
2744 12 000	Nicht raffiniertes Kupfer; Kupferanoden zum elektrolytischen Raffinieren	t	*	.	.	.	1
	darunter zum Absatz bestimmt	t	*	.	.	.	1
		1000 EUR		.	.	.	
2744 13 300	Raffiniertes Kupfer und Kupferlegierungen, in Rohform; Kupferlegierungen	t	*	1 143 215	.	.	5
	- Raffiniertes Kupfer in Rohform (z.B. Kathoden, Drahtbarren, Knüppel)	t	*	546 628	502 467	540 447	4
	darunter zum Absatz bestimmt	1000 EUR		975 648	797 156	1 189 324	
2744 13 500	- Kupferlegierungen, in Rohformen	t	*	.	.	.	5
	darunter zum Absatz bestimmt	t	*	49 906	44 388	33 258	5
		1000 EUR		106 736	95 828	97 911	
2744 13 700	- Kupferlegierungen	t	*	.	.	.	2
	darunter zum Absatz bestimmt	t	*	.	.	.	2
		1000 EUR		.	.	.	
2744 21 000	Pulver und Flitter, aus Kupfer	t	*	15 040	16 438	16 686	6
	darunter zum Absatz bestimmt	t	*	15 040	16 438	16 686	6
		1000 EUR		88 549	88 788	104 023	
2744 22 000	Stangen (Stäbe) und Profile, aus Kupfer	t	*	.	.	.	17
	darunter zum Absatz bestimmt	t	*	221 143	219 102	255 412	17
		1000 EUR		324 798	300 921	399 643	
2744 23 300	Draht aus Kupfer	t	*	583 812	.	.	18
	- aus raffiniertem Kupfer mit einer größten Querschnittsabmessung von mehr als 6 mm; Draht aus Kupferlegierungen	t	*	542 446	587 063	605 791	18
	darunter zum Absatz bestimmt	1000 EUR		710 147	721 380	938 392	

5 Produktion nach Güterarten - Deutschland

Melde-Nr.	Bezeichnung	Einheit	2002	2003	2004	2004 Anzahl Unternehmen	
1	2	3	4	5	6	7	
2744 23 500	- aus raffiniertem Kupfer mit einer größten Querschnittsabmessung von mehr als 0,5 mm bis 6 mm	t	*	163 916	144 352	143 639	21
	darunter zum Absatz bestimmt	t		94 068	85 979	85 627	18
		1000 EUR		158 478	130 488	163 809	
2744 23 700	- aus raffiniertem Kupfer mit einer größten Querschnittsabmessung von 0,5 mm oder weniger	t	*	29 391	.	.	14
	darunter zum Absatz bestimmt	t		23 082	23 456	25 891	14
		1000 EUR		50 276	51 006	63 722	
2744 24 000	Bleche und Bänder, aus Kupfer mit einer Dicke von mehr als 0,15 mm	t	*	.	.	.	21
	darunter zum Absatz bestimmt	t		669 175	633 659	664 194	21
		1000 EUR		1 131 596	1 097 925	1 482 581	
2744 25 000	Folien und dünne Bänder, aus Kupfer (auch bedruckt oder auf Papier, Pappe, Kunststoff o.ä. Unterlagen), mit einer Dicke (ohne Unterlage) von 0,15 mm oder weniger	t	*	13 534	15 939	18 137	6
	darunter zum Absatz bestimmt	t		13 534	15 939	18 137	6
		1000 EUR		68 255	68 876	73 502	
	Rohre, Rohrform-, Rohrverschluss- und Rohrverbindungsstücke, aus Kupfer						
2744 26 300	- Rohre	t	*	279 717	283 902	297 216	19
	darunter zum Absatz bestimmt	t		267 494	272 115	284 304	19
		1000 EUR		809 997	748 239	865 153	
2744 26 500	- Rohrform-, Rohrverschluss- und Rohrverbindungsstücke	t	*	20 465	.	.	19
	darunter zum Absatz bestimmt	t		18 336	16 801	17 775	18
		1000 EUR		98 930	74 094	81 385	
2744 31 000	Aschen und Rückstände (ch. solche der Eisen- und Stahlherstellung), die überwiegend Kupfer enthalten	t		.	.	.	1
		1000 EUR		.	.	.	
2744 32 000	Abfälle und Schrott aus Kupfer	t		.	.	.	5
		1000 EUR		5 980	.	.	
2745 11 000	Nickelmatte, Nickeloxidsinter u.a. Zwischenerzeugnisse der Nickelmetallurgie	t	*	-	-	-	-
	darunter zum Absatz bestimmt	t		-	-	-	-
		1000 EUR		-	-	-	
2745 12 300	Nickel in Rohform	t	*	.	.	.	1
	- nichtlegiert	t		.	.	.	-
	darunter zum Absatz bestimmt	t		.	.	.	-
		1000 EUR		.	.	.	
2745 12 500	- Nickellegierungen	t	*	.	.	.	3
	darunter zum Absatz bestimmt	t		2 124	.	.	3
		1000 EUR		20 600	.	.	
2745 21 000	Pulver und Flitter, aus Nickel	t	*	.	.	.	3
	darunter zum Absatz bestimmt	t		.	.	.	3
		1000 EUR		.	.	.	
2745 22 000	Stangen (Stäbe), Profile und Draht, aus Nickel	t	*	10 535	11 324	13 030	14
	darunter zum Absatz bestimmt	t		10 535	11 324	13 030	14
		1000 EUR		138 027	146 499	194 317	
2745 23 000	Bleche, Bänder und Folien, aus Nickel	t	*	.	.	.	10
	darunter zum Absatz bestimmt	t		27 007	19 376	30 978	10
		1000 EUR		227 694	167 517	273 259	
	Rohre, Rohrform-, Rohrverschluss- u. Rohrverbindungsstücke, aus Nickel						
2745 24 300	- Rohre	t	*	1 048	.	.	3
	darunter zum Absatz bestimmt	t		1 048	.	.	3
		1000 EUR		17 112	.	12 796	
2745 24 500	- Rohrform-, Rohrverschluss- und Rohrverbindungsstücke	t	*	.	.	.	3
	darunter zum Absatz bestimmt	t		.	.	.	3
		1000 EUR		.	.	.	
	Andere NE-Metalle u. Halbzeug daraus (einschl. Abfällen und Schrott)						
	- Wolfram; Pulver, Stangen (Stäbe), Profile, Bleche aus Wolfram; Molybdän und Waren daraus	t	*	-	-	-	-
	darunter zum Absatz bestimmt	t		-	-	-	-
		1000 EUR		-	-	-	
2745 30 130	- - Wolfram (einschl. Abfällen und Schrott); Pulver aus Wolfram	t	*	.	.	.	4
	darunter zum Absatz bestimmt	t		.	.	.	3
		1000 EUR		.	.	.	
2745 30 150	- - Stangen (Stäbe), Profile, Bleche, Bänder, Folien und Draht, aus Wolfram	t	*	.	.	.	6
	darunter zum Absatz bestimmt	t		552	580	697	6
		1000 EUR		47 686	45 506	54 844	
2745 30 170	- - Molybdän und Waren daraus (einschl. Abfällen und Schrott)	t	*	.	.	.	5
	darunter zum Absatz bestimmt	t		490	.	.	5
		1000 EUR		13 288	15 480	30 086	

5 Produktion nach Güterarten - Deutschland

Melde-Nr.	Bezeichnung	Einheit	2002	2003	2004	2004 Anzahl Unternehmen
1	2	3	4	5	6	7
2745 30 230	- Tantal, Magnesium, Waren daraus; Cobaltmatte, Cobalt und Waren daraus	t	111	.	.	5
	- Tantal und Waren daraus (einschl. Abfällen und Schrott) darunter zum Absatz bestimmt	t	111	.	.	5
		1000 EUR	54 344	.	.	
2745 30 250	- Magnesium und Waren daraus (einschl. Abfällen und Schrott) darunter zum Absatz bestimmt	t	12 062	12 559	15 129	9
		t	49 939	47 597	54 089	9
		1000 EUR				
2745 30 270	- Cobaltmatte u.a. Zwischener- zeugnisse der Cobaltmetallur- gie; Cobalt und Waren daraus (einschl. Abfällen und Schrott) darunter zum Absatz bestimmt	t	.	.	721	6
		t	861	544	721	6
		1000 EUR	51 346	38 130	46 568	
2745 30 330	- Bismut und Waren daraus, Cadmium in Rohform und Waren daraus	t
	- Bismut und Waren daraus (einschl. Abfällen und Schrott) darunter zum Absatz bestimmt	t
		1000 EUR
2745 30 350	- Cadmium in Rohform (einschl. Abfällen und Schrott), Pulver aus Cadmium	t	.	.	.	2
	darunter zum Absatz bestimmt	t	.	.	.	2
		1000 EUR	.	.	.	
2745 30 370	- Andere Waren aus Cadmium darunter zum Absatz bestimmt	t	.	.	.	1
		t	.	.	.	1
		1000 EUR	.	.	.	
2745 30 430	- Titan, Zirconium und Antimon, Waren daraus	t	.	.	.	9
	- Titan und Waren daraus (einschl. Abfällen und Schrott) darunter zum Absatz bestimmt	t	.	.	.	9
		1000 EUR	79 047	60 695	65 865	
2745 30 450	- Zirconium und Waren daraus (einschl. Abfällen und Schrott) darunter zum Absatz bestimmt	t	.	.	.	3
		t	.	.	.	3
		1000 EUR	.	.	.	
2745 30 470	- Antimon und Waren daraus (einschl. Abfällen und Schrott) darunter zum Absatz bestimmt	t	.	.	.	1
		t	.	.	.	1
		1000 EUR	.	.	.	
2745 30 530	- Mangan, Beryllium, Chrom etc., Cermets, Waren daraus	t	.	.	.	2
	- Mangan und Waren daraus (einschl. Abfällen und Schrott) darunter zum Absatz bestimmt	t	.	.	.	2
		1000 EUR	.	.	.	
2745 30 550	- Beryllium, Chrom, Germanium, Vanadium, Gallium, Hafnium, Indium, Niob, Rhenium, Thallium, Waren daraus (einschl. Abfällen und Schrott) darunter zum Absatz bestimmt	t	984	1 007	1 083	6
		t	984	1 007	1 083	6
		1000 EUR	39 401	29 765	31 477	
2745 30 570	- Cermets und Waren daraus (einschl. Abfällen und Schrott) darunter zum Absatz bestimmt	t	.	.	.	2
		t	.	.	.	2
		1000 EUR	.	.	.	
2745 41 000	Aschen und Rückstände (ohne solche der Eisen- und Stahlherstellung), die Metalle oder Metallverbindungen enthalten, a.n.g.	t	5 232	.	.	2
		1000 EUR	509	.	.	
2745 42 000	Abfälle und Schrott, aus Nickel	t	1 063	.	.	3
		1000 EUR	2 612	.	.	
2751 11 100	Teile aus Temperguss - für Straßenfahrzeuge darunter zum Absatz bestimmt	t	.	.	.	1
		t	.	.	.	1
		1000 EUR	.	.	.	
2751 11 300	- Lagerschalen darunter zum Absatz bestimmt	t
		t
		1000 EUR
2751 11 400	- für Motoren und Antriebsselemente darunter zum Absatz bestimmt	t	.	.	.	1
		t	.	.	.	1
		1000 EUR	.	.	.	
2751 11 500	- für sonstige Maschinenbauerzeugnisse darunter zum Absatz bestimmt	t
		t
		1000 EUR
2751 11 900	- für sonstige Verwendungszwecke darunter zum Absatz bestimmt	t	37 657	38 126	32 177	7
		t	82 379	82 974	71 030	7
		1000 EUR				
2751 12 100	Teile aus Gusseisen mit Kugelgraphit - für Straßenfahrzeuge darunter zum Absatz bestimmt	t	.	.	.	28
		t	543 267	574 917	659 394	28
		1000 EUR	727 436	784 778	912 167	
2751 12 200	- Wellen darunter zum Absatz bestimmt	t	.	.	.	1
		t	.	.	.	1
		1000 EUR	.	.	.	

5 Produktion nach Güterarten - Deutschland

Melde-Nr.	Bezeichnung	Einheit	2002	2003	2004	2004 Anzahl Unternehmen
1	2	3	4	5	6	7
2751 12 300	- Lagerschalen darunter zum Absatz bestimmt	t t	2 2
2751 12 400	- für Motoren und Antriebsselemente darunter zum Absatz bestimmt	1000 EUR t	. 25 735	. 27 102	. 35 993	20 18
2751 12 500	- für sonstige Maschinenbauerzeugnisse darunter zum Absatz bestimmt	t t	227 074 206 687	234 782 213 017	279 133 256 163	73 71
2751 12 900	- für sonstige Verwendungszwecke darunter zum Absatz bestimmt	1000 EUR t	352 476 200 072	362 721 208 052	433 526 248 981	49 46
	Teile aus nicht verformbarem Gusseisen (Eisenguss)	t	184 321	192 872	231 001	
2751 13 100	- für Straßenfahrzeuge darunter zum Absatz bestimmt	1000 EUR t	242 727 758 809	246 988 813 921	300 836 835 673	27 27
2751 13 200	- Wellen darunter zum Absatz bestimmt	1000 EUR t	765 346 .	802 670 .	886 397 .	1 1
2751 13 300	- Lagerschalen darunter zum Absatz bestimmt	t t	. 758	. 722	. 786	4 4
2751 13 400	- für Motoren und Antriebsselemente darunter zum Absatz bestimmt	1000 EUR t	1 372 484 973	1 387 466 872	1 567 549 206	
2751 13 500	- für sonstige Maschinenbauerzeugnisse darunter zum Absatz bestimmt	t t	444 627 476 970	425 166 448 537	503 436 577 711	34 32
2751 13 900	- für sonstige Verwendungszwecke darunter zum Absatz bestimmt	1000 EUR t	411 342 385 928	410 917 357 695	478 969 386 273	103 100
	Teile aus Stahlguss	t	325 599	298 490	323 348	61
2752 10 100	- für Straßenfahrzeuge darunter zum Absatz bestimmt	1000 EUR t	340 310 3 327	342 851 3 694	383 869 3 605	59 10
2752 10 300	- Lagerschalen darunter zum Absatz bestimmt	t t	661 661	716 716	897 897	6 6
2752 10 400	- für Motoren und Antriebsselemente darunter zum Absatz bestimmt	1000 EUR t	6 988 .	6 558 .	7 282 .	
2752 10 500	- für sonstige Maschinenbauerzeugnisse darunter zum Absatz bestimmt	t t	35 826 217 278	34 189 202 985	38 648 219 268	26 26
2752 10 900	- für sonstige Erzeugnisse darunter zum Absatz bestimmt	1000 EUR t	65 728 421 125	68 788 412 160	66 728 439 423	35 34
2753 10 100	- für Straßenfahrzeuge darunter zum Absatz bestimmt	t t	260 505 219 313	372 457 221 487	426 179 276 039	85 80
2753 10 200	- Wellen darunter zum Absatz bestimmt	1000 EUR t	1 461 181 .	1 477 416 .	1 697 743 .	2 2
2753 10 300	- Lagerschalen darunter zum Absatz bestimmt	t t	. .	695 .	729 .	6 6
2753 10 400	- für Motoren und Antriebsselemente darunter zum Absatz bestimmt	1000 EUR t	160 091 89 732	179 980 115 924	200 617 128 645	66 60
2753 10 500	- für sonstige Maschinenbauerzeugnisse darunter zum Absatz bestimmt	t t	621 663 26 814	728 505 27 844	802 354 29 338	
2753 10 900	- für sonstige Verwendungszwecke darunter zum Absatz bestimmt	1000 EUR t	24 832 246 859	25 778 261 069	26 875 254 173	92 90
	Teile aus Buntmetall-/ Schwermetallguss	t	131 795	133 242	. .	160
2754 10 100	- für Straßenfahrzeuge darunter zum Absatz bestimmt	1000 EUR t	97 716 657 982	97 266 673 785	100 959 718 934	149
2754 10 200	- Wellen darunter zum Absatz bestimmt	t t	20 714 88 794	17 971 86 527	19 500 99 436	21 19
2754 10 300	- Lagerschalen darunter zum Absatz bestimmt	1000 EUR t	1 1
	Teile aus Buntmetall-/ Schwermetallguss	t	7 6

5 Produktion nach Güterarten - Deutschland

Melde-Nr.	Bezeichnung	Einheit	2002	2003	2004	2004 Anzahl Unternehmen
1	2	3	4	5	6	7
2754 10 400	- für Motoren und Antriebsselemente darunter zum Absatz bestimmt	t t 1000 EUR	* 444 444 4 738	467 467 4 670	421 421 4 646	10 10
2754 10 500	- für sonstige Maschinenbauerzeugnisse darunter zum Absatz bestimmt	t t 1000 EUR	* 46 332 3 709 35 814	46 441 3 450 34 494	47 360 3 836 38 714	52 37
2754 10 900	- für sonstige Verwendungszwecke darunter zum Absatz bestimmt	t t 1000 EUR	* 61 189 51 878 324 013	59 838 50 237 304 965	63 544 53 572 328 094	104 94
Metallerzeugnisse						
Vorgefertigte Gebäude aus Eisen, Stahl oder Aluminium						
2811 10 303	- Vorgefertigte Gebäude aus Eisen oder Stahl - - Hallen ohne Einbauten	m² t 1000 EUR	2 962 126 222 776 412 167	2 917 824 234 556 394 120	3 084 087 251 728 372 529	107
2811 10 305	- - Hallen mit Einbauten	m² t 1000 EUR	994 711 68 291 192 781	858 811 67 273 199 488	1 506 709 82 977 320 429	28
2811 10 307	- - Stahl-Profilblech-Garagen; Gartenhäuser u.ä. Fertigteilbauten, aus Stahlblech	m² t 1000 EUR	. 12 496 59 795	. 13 485 57 870	. 9 021 46 235	8
2811 10 309	- - Andere Fertigteilbauten und bewohnbare Container	m² t 1000 EUR	584 197 102 931 324 142	504 097 88 767 285 619	506 860 75 920 324 364	32
2811 10 500	- Vorgefertigte Gebäude aus Aluminium	m² t 1000 EUR	26 619 2 626 26 656	38 279 2 422 24 445	48 291 2 983 28 633	12
Brücken und Brückenelemente, aus Eisen oder Stahl						
2811 21 003	- Verkehrsbrücken und Teile dafür	t 1000 EUR	62 651 172 191	48 150 126 800	53 625 140 843	29
2811 21 005	- Signal-, Rohr- und Kabelbrücken	t 1000 EUR	2 600 4 650	1 544 3 867	1 185 2 910	6
2811 22 000	Türme und Gittermaste, aus Eisen oder Stahl	t 1000 EUR	206 675 324 712	200 678 308 509	170 078 263 544	37
Andere Konstruktionen und Konstruk- tionsteile, a.n.g., aus Eisen, Stahl oder Aluminium; vorgearbeitete Bleche, Stäbe, Profile u. dgl., aus Eisen, Stahl oder Aluminium - Gerüst-, Schalungs- oder Stützma- terial, aus Eisen oder Stahl						
2811 23 130	- - Strebausbau (z.B. Grubenstempel; ohne schreitenden hydraulischen Grubenausbau) und Zubehör	t 1000 EUR	25 695 45 659	25 934 41 350	28 284 46 508	8
2811 23 150	- - Streckenausbau (z.B. Streckenbögen) und Zubehör	t 1000 EUR	141 403 91 787	. 102 757	. 110 249	14
2811 23 170	- - Anderes Gerüst-, Schalungs- oder Stützmaterial, aus Eisen oder Stahl	t 1000 EUR	116 943 317 265	122 207 311 828	127 492 336 731	39
2811 23 300	- Schützen, Wehre u.a. Kon- struktionen für den Wasserbau, aus Eisen oder Stahl	t 1000 EUR	29 985 73 254	18 927 68 349	24 394 50 335	23
2811 23 400	- Isolierbauelemente, Verbundplatten aus zwei Profilblechen mit einer isolierenden Mittellage, aus Stahlblech	t 1000 EUR	266 276 510 788	267 381 497 825	270 604 485 062	51
2811 23 500	- Rollläden u.a. Konstruktionen und Konstruktionsteile, ausschließlich oder hauptsächlich aus Stahlblech	t 1000 EUR	859 813 1 474 704	893 657 1 492 621	995 101 1 581 946	332
- Andere Konstruktionen und zu Konstruktionszwecken vorgear- beitete Stäbe, Profile u.dgl., aus Eisen oder Stahl						
- - Skelettkonstruktionen, Stütz- und Trägerkonstruktionen für den Anlagenbau sowie für andere Zwecke, aus Eisen oder Stahl						
2811 23 611	- - - Skelettkonstruktionen für Hallen (z.B. Produktions-, Lager-, Fertigungs-, Freizeithallen)	t 1000 EUR	327 239 573 098	298 710 530 514	267 624 472 178	152

5 Produktion nach Güterarten - Deutschland

Melde-Nr.	Bezeichnung	Einheit	2002	2003	2004	2004 Anzahl Unternehmen
1	2	3	4	5	6	7
2811 23 612	- - - Skelettkonstruktionen für Büro-, Amts- und Anstaltsgebäude	t 1000 EUR	27 758 47 200	21 367 39 112	21 537 35 838	40
2811 23 613	- - - Skelettkonstruktionen für andere Gebäude (z.B. Bahnhöfe, Flughäfen)	t 1000 EUR	97 413 223 323	92 030 197 993	79 238 175 502	99
2811 23 614	- - - Stütz- u. Trägerkonstruktionen für den Anlagenbau (z.B. für Raffinerien, chemische Industrien, Hütten- und Kraftwerke)	t 1000 EUR	169 075 354 915	174 519 383 755	152 321 347 807	147
2811 23 615	- - - Stütz- u. Trägerkonstruktionen für andere Zwecke	t 1000 EUR	198 642 405 619	211 654 409 874	206 162 408 127	227
2811 23 691	- - - Ortsfeste Gerüstkonstruktionen	t 1000 EUR	95 825 175 773	80 245 172 130	93 314 205 662	43
2811 23 692	- - - Dachstühle und Teile dafür (z.B. Be- und Überdachungen)	t 1000 EUR	12 200 27 974	11 046 25 179	8 918 24 193	30
2811 23 693	- - - Glasdachkonstruktionen (z.B. Wintergärten)	m² t 1000 EUR	782 549 46 919 158 601	530 502 40 544 160 304	432 158 29 481 106 368	60
2811 23 694	- - - Regale (ohne Fachbodenregale und Systemprofile)	t 1000 EUR	252 729 417 522	215 416 316 330	231 281 303 387	54
2811 23 695	- - - Stahlschutzplanken	t 1000 EUR	199 117 122 244	173 627 109 652	181 402 118 726	14
2811 23 696	- - - Abdeckungen (Lichtgitter) und Roste aus gewalzten oder stranggepressten Stahlprofilen (auch aus Rohren)	t 1000 EUR	256 667 662 478	254 206 612 274	254 204 627 590	223
2811 23 697	- - - Scheren- und Rollgitter	t 1000 EUR	3 911 6 166	. 4 748	. 5 483	12
2811 23 699	- - - Geländer, Treppen, Markisen- gestelle u.a. Konstruktionen und zu Konstruktionszwecken vorgearbeitete Stäbe, Profile u.dgl., aus Eisen oder Stahl	t 1000 EUR	166 665 471 533	162 695 474 348	181 638 522 047	376
2811 23 701	- - - Konstruktionen und Konstruktions- teile sowie zu Konstruktions- zwecken vorgearbeitete Bleche, Profile u.dgl., aus Aluminium (z.B. vorgefertigte Fassadenele- mente; ohne Tore, Türen, Fenster usw.)	t 1000 EUR	13 882 100 379	16 922 113 859	12 221 92 425	51
2811 23 703	- - - Bauelemente (ohne Tore, Türen, Fenster)	t 1000 EUR	96 084 1 024 751	93 188 936 658	94 112 909 946	192
2811 23 705	- - - Rollläden	t 1000 EUR	19 381 160 360	19 799 158 254	20 219 162 128	42
2811 23 707	- - - Scheren- und Rollgitter	t 1000 EUR	4 175 14 690	3 376 11 290	3 585 10 708	10
2811 23 709	- - - Andere Konstruktionen und Konstruktionsteile sowie zu Konstruktionszwecken vorgearbeitete Bleche, Profile u.dgl., aus Aluminium	t 1000 EUR	108 845 868 023	109 645 861 470	116 534 904 417	290
2811 91 000	Installation von selbstproduzierten Metallkonstruktionen	1000 EUR	707 772	691 349	690 989	324
2811 92 000	Reparatur und Instandhaltung von Metallkonstruktionen Tore, Türen, Fenster, deren Rahmen und Verkleidungen, Tor- und Tür- schwelle, aus Eisen, Stahl oder Aluminium	1000 EUR	56 244	71 581	65 592	90
2812 10 331	- - - Garagentore	St 1000 EUR	856 036 354 691	869 815 362 392	869 706 380 565	25
2812 10 332	- - - Rolltore	St 1000 EUR	22 432 86 021	21 082 92 061	21 452 95 625	29
2812 10 333	- - - Schiebetore	St 1000 EUR	33 493 53 150	33 518 49 257	33 230 43 887	34
2812 10 334	- - - Andere Stahltore	St 1000 EUR	285 537 110 663	363 933 128 856	467 806 142 466	45

5 Produktion nach Güterarten - Deutschland

Melde-Nr.	Bezeichnung	Einheit	2002	2003	2004	2004 Anzahl Unternehmen
1	2	3	4	5	6	7
2812 10 335	- - - Feuerschutztüren	St 1000 EUR	586 708 210 677	624 265 215 231	619 706 225 741	93
2812 10 337	- - - Stahltürzargen	St 1000 EUR	2 025 112 90 041	1 904 061 80 919	1 463 131 78 167	28
2812 10 339	- - - Andere Türen, Tor- und Türschwellen, deren Rahmen und Verkleidungen	St 1000 EUR	931 141 300 371	943 938 280 514	990 058 274 262	148
2812 10 350	- - Fenster ohne Verglasung, deren Rahmen und Verkleidungen	St 1000 EUR	11 142 10 347	7 639 8 929	7 271 7 306	11
2812 10 370	- - Fenster mit Verglasung, deren Rahmen und Verkleidungen	St 1000 EUR	245 864 44 148	213 172 39 378	213 962 51 562	53
	- aus Aluminium					
	- - Tore, Türen und Tor- und Türschwellen, deren Rahmen und Verkleidungen					
2812 10 533	- - - Rolltore	St 1000 EUR	32 821 58 009	31 846 51 561	23 385 43 198	45
2812 10 534	- - - Schiebetore	St 1000 EUR	5 828 34 200	4 829 13 825	4 623 12 946	21
2812 10 535	- - - Sektionaltore	St 1000 EUR	22 629 50 463	12 876 25 351	11 619 23 354	34
2812 10 536	- - - Andere Tore	St 1000 EUR	23 167 49 503	17 343 51 444	14 034 46 374	54
2812 10 538	- - - Andere Türen und Tor- und Türschwellen, deren Rahmen und Verkleidungen	St 1000 EUR	322 988 433 798	325 928 422 488	962 875 406 446	276
2812 10 550	- - Fenster ohne Verglasung, deren Rahmen und Verkleidungen	St 1000 EUR	1 110 216 236 338	887 102 226 153	822 922 175 007	84
2812 10 570	- - Fenster mit Verglasung, deren Rahmen und Verkleidungen	St 1000 EUR	1 137 732 986 410	969 742 827 008	924 931 802 713	348
2812 90 000	Installation von selbstproduzierten Ausbauelementen aus Stahl und Aluminium Tanks, Sammelbehälter, Fässer, Bottiche u.ä. Behälter, aus Eisen, Stahl oder Aluminium, mit einem Fassungsvermögen von mehr als 300 l (ohne solche für verdichtete oder verflüssigte Gase)	1000 EUR	15 908	26 052	48 066	39
2821 11 100	- für gasförmige Stoffe, aus Eisen oder Stahl (ohne solche für verdichtete oder verflüssigte Gase)	t 1000 EUR	11 507 47 316	12 432 48 767	13 475 53 520	25
	- für flüssige Stoffe, mit Innenauskleidung oder Wärmeschutzverkleidung, aus Eisen oder Stahl					
2821 11 203	- - Heizungsboiler	t 1000 EUR	. 49 171	4 811 34 234	5 939 40 802	9
2821 11 207	- - Behälter für chemische Stoffe	t 1000 EUR	4 643 23 150	3 452 18 084	3 436 18 718	17
2821 11 208	- - Andere Behälter für flüssige Stoffe, mit Innenauskleidung oder Wärmeschutzverkleidung, aus Eisen oder Stahl	t 1000 EUR	15 837 26 605	18 160 40 600	23 818 44 537	15
	- Andere Behälter für flüssige Stoffe, aus Eisen oder Stahl					
2821 11 303	- - Druckwasserkessel	t 1000 EUR	7 049 31 380	8 235 34 505	7 776 38 604	14
2821 11 309	- - Andere Behälter für flüssige Stoffe	t 1000 EUR	95 297 314 157	100 319 326 572	97 713 372 024	89
	- für feste Stoffe, aus Eisen oder Stahl					
2821 11 503	- - Müllgroßbehälter	t 1000 EUR	15 857 24 509	18 990 31 513	20 539 33 181	10
2821 11 509	- - Andere Behälter für feste Stoffe	t 1000 EUR	72 511 228 039	65 360 162 090	71 297 180 607	68
2821 11 700	- für Stoffe aller Art, aus Aluminium	t 1000 EUR	5 660 53 813	14 331 42 521	25 194 64 097	8
	Behälter für verdichtete oder verflüssigte Gase, aus Eisen oder Stahl sowie aus Aluminium					
2821 12 300	- aus Eisen oder Stahl	t 1000 EUR	52 786 155 509	49 369 149 210	54 503 157 803	35
2821 12 500	- aus Aluminium	t 1000 EUR	2
2821 91 000	Installation von Tanks, Sammelbehältern u.ä. Behältern, aus Eisen, Stahl oder Aluminium	1000 EUR	.	.	.	6

5 Produktion nach Güterarten - Deutschland

Melde-Nr.	Bezeichnung	Einheit	2002	2003	2004	2004 Anzahl Unternehmen
1	2	3	4	5	6	7
2821 92 000	Reparatur und Instandhaltung von Tanks, Sammelbehältern u.ä. Behältern aus Eisen, Stahl oder Aluminium Heizkörper für Zentralheizungen und Teile dafür	1000 EUR	201 163	204 418	250 682	54
2822 11 300	- aus Gusseisen	t 1000 EUR	.	.	.	2
2822 11 500	- aus anderem Material	t 1000 EUR	215 585 475 869	222 395 456 932	223 405 469 569	26
2822 12 030	Zentralheizungskessel (ohne Dampfkessel) - mit Gasbeheizung	St 1000 EUR	335 049 357 865	393 807 377 739	521 342 402 859	8
2822 12 050	- mit Ölbeheizung	St 1000 EUR	234 377 297 785	229 578 301 337	235 223 304 755	10
2822 12 070	- mit anderer Beheizung	St 1000 EUR	71 840 151 074	81 533 159 471	77 670 162 841	10
2822 13 000	Teile für Zentralheizungskessel	1000 EUR	142 484	166 296	161 332	15
2822 91 000	Installation von Zentralheizungskesseln mit industrieller Kapazität	1000 EUR	-	.	.	1
2822 92 000	Reparatur und Instandhaltung von Zentralheizungskesseln mit industrieller Kapazität	1000 EUR	.	5 868	4 881	3
2830 11 100	Dampfkessel (Dampferzeuger) für die Heißwasser- und Niederdruckdampfzeugung; Kessel zum Erzeugen von überhitztem Wasser - Wasserrohrkessel mit einer Dampfleistung von mehr als 45t/h	St 1000 EUR	.	.	.	1
2830 11 300	- Wasserrohrkessel mit einer Dampfleistung von 45t/h oder weniger	St 1000 EUR	619 48 211	717 48 388	504 41 125	6
2830 11 500	- Flammrohrkessel, Rauchrohrkessel u.a. Dampfkessel (einschl. kombinierter Kessel (Hybridkessel))	St 1000 EUR	.	.	.	4
2830 11 700	- Kessel zum Erzeugen von überhitztem Wasser	St 1000 EUR	75 193 .	.	.	3
2830 12 300	Hilfsapparate für Zentralheizungskessel, Dampfkessel und Kessel zum Erzeugen von überhitztem Wasser; Kondensatoren für Dampfkraftmaschinen - Hilfsapparate für Zentralheizungskessel, Dampfkessel und Kessel zum Erzeugen von überhitztem Wasser	t 1000 EUR	27 006 127 336	18 717 145 589	19 328 137 505	18
2830 12 500	- Kondensatoren für Dampfkraftmaschinen	t 1000 EUR	-	-	-	-
2830 13 300	Teile für Dampfkessel, Kessel zum Erzeugen von überhitztem Wasser, Hilfsapparate für Kessel und Kondensatoren für Dampfkraftmaschinen - Teile für Dampfkessel und Kessel zum Erzeugen von überhitztem Wasser	1000 EUR	39 663	35 489	38 201	11
2830 13 500	- Teile für Hilfsapparate für Kessel und Kondensatoren für Dampfkraftmaschinen	1000 EUR	5 526	.	7 896	4
2830 21 000	Kernreaktoren (EURATOM)	t 1000 EUR	-	-	-	-
2830 22 000	Teile für Kernreaktoren (EURATOM)	1000 EUR	.	.	.	2
2830 91 000	Installation von Dampfkesseln (ohne Zentralheizungskessel) einschl. Verlegen von Rohmetzen aus Metall in Industrieanlagen	1000 EUR	2 148 507	2 050 901	2 020 350	192
2830 92 000	Reparatur und Instandhaltung von Dampfkesseln (ohne Zentralheizungskessel) und Rohmetzen aus Metall in Industrieanlagen	1000 EUR	416 286	436 655	380 153	77
2840 11 330	Freiformschmiedestücke, Kaltfließpressteile, aus Stahl und NE-Metall - Freiformschmiedestücke aus Stahl und NE-Metall - Wellen aus Stahl	t 1000 EUR	45 736 137 371	45 344 123 810	55 525 186 081	11

5 Produktion nach Güterarten - Deutschland

Melde-Nr.	Bezeichnung	Einheit	2002	2003	2004	2004 Anzahl Unternehmen
1	2	3	4	5	6	7
2840 11 353	- - - Andere Freiformschmiedestücke aus Stahl - - - Geschmiedete und gewalzte Ringe bis 125 kg Rohgewicht	t 1000 EUR	66 264 115 693	87 302 153 167	79 722 172 861	14
2840 11 355	- - - Andere Freiformschmiedestücke bis 125 kg Rohgewicht	t 1000 EUR	4 800 12 592	5 623 16 024	2 934 16 292	13
2840 11 357	- - - Geschmiedete und gewalzte Ringe über 125 kg Rohgewicht	t 1000 EUR	100 043 130 452	104 564 129 163	124 093 167 680	14
2840 11 359	- - - Andere Freiformschmiedestücke über 125 kg Rohgewicht	t 1000 EUR	169 445 373 492	124 156 296 661	138 005 326 485	18
2840 11 370	- - Freiformschmiedestücke aus NE-Metall	t 1000 EUR	.	966	1 065	3
2840 11 510	- - - Kaltfließpressteile aus Stahl und NE-Metall - - - aus Stahl - - - für Straßenfahrzeuge	t 1000 EUR	79 903 275 041	80 642 258 750	90 089 270 364	20
2840 11 520	- - - Wellen	t 1000 EUR	.	.	.	3
2840 11 530	- - - für Motoren und Antriebs- elemente	t 1000 EUR	3 194 22 849	3 416 24 851	5 681 31 194	8
2840 11 540	- - - für sonstige Maschinen- bauerzeugnisse	t 1000 EUR	6 863 15 742	8 376 18 882	10 852 27 178	12
2840 11 560	- - - für elektrotechnische Erzeugnisse	t 1000 EUR	1 654 11 789	1 884 17 558	1 436 12 609	6
2840 11 570	- - - für sonstige Verwendungs- zwecke	t 1000 EUR	29 612 80 391	25 439 67 717	51 034 89 104	21
2840 11 580	- - aus NE-Metall	t 1000 EUR	14 274 80 958	13 774 82 263	13 710 100 282	18
2840 12 100	Gesenkschmiedeteile aus Stahl und NE-Metall - aus Stahl - - für Straßenfahrzeuge	t 1000 EUR	595 948 1 054 686	635 298 1 117 851	746 949 1 360 042	50
2840 12 230	- - - Wellen und Teile aus Stahl für Wälzlager	t 1000 EUR	30 881 53 321	31 942 55 583	.	2
2840 12 250	- - - für Wälzlager und Gleitlager	t 1000 EUR	.	.	.	1
2840 12 300	- - für Motoren und Antriebs- elemente	t 1000 EUR	167 013 305 979	213 958 377 393	231 466 412 915	7
2840 12 400	- - für Maschinen, Apparate und Geräte für die Land- und Forstwirtschaft oder den Gartenbau	t 1000 EUR	17 040 37 107	16 719 36 488	19 083 43 179	19
2840 12 500	- - für Hebezeuge und Förder- mittel	t 1000 EUR	18 712 51 479	17 791 48 862	20 577 66 838	19
2840 12 600	- - für Bau- und Baustoffmaschinen	t 1000 EUR	34 972 66 865	35 304 66 814	37 316 75 534	16
2840 12 700	- - für sonstige Maschinenbauerzeugnisse	t 1000 EUR	47 601 115 023	46 972 112 263	52 740 139 082	32
2840 12 800	- - für sonstige Verwendungszwecke	t 1000 EUR	123 251 267 546	122 212 271 856	129 336 309 933	47
2840 12 900	- aus NE-Metall	t 1000 EUR	28 142 296 207	35 375 340 369	38 953 349 813	14
2840 13 100	Blechformteile, aus Stahl und NE-Metall - aus Stahl - - für Straßenfahrzeuge	t 1000 EUR	1 414 628 3 405 087	1 589 838 3 784 836	1 791 275 4 116 410	238
2840 13 200	- - für Motoren und Antriebs-elemente	t 1000 EUR	54 175 176 150	56 350 204 207	75 922 226 887	33
2840 13 300	- - für sonstige Maschinenbauerzeugnisse	t 1000 EUR	105 744 284 348	114 143 311 058	120 028 333 616	122
2840 13 400	- - für elektrotechnische Erzeugnisse	t 1000 EUR	123 770 667 085	141 556 681 629	146 881 752 581	147
2840 13 500	- - für sonstige Verwendungszwecke	t 1000 EUR	859 240 2 238 341	730 633 2 351 970	846 284 2 601 171	449
2840 13 700	- aus NE-Metall	t 1000 EUR	68 943 509 262	62 734 449 073	97 353 467 397	111

5 Produktion nach Güterarten - Deutschland

Melde-Nr.	Bezeichnung	Einheit	2002	2003	2004	2004 Anzahl Unternehmen
1	2	3	4	5	6	7
	Pulvermetallurgische Erzeugnisse aus Stahlpulver oder NE-Metallpulver					
2840 20 100	- aus Stahlpulver - für Straßenfahrzeuge	t 1000 EUR	17 346 191 611	16 957 191 415	14 922 168 515	10
2840 20 200	- Gleitlager und Lagerschalen	t 1000 EUR	- -	- -	- -	-
2840 20 300	- für Motoren und Antriebs- elemente	t 1000 EUR	2
2840 20 400	- für sonstige Maschinen- bauerzeugnisse	t 1000 EUR	1 215 14 714	1 693 21 520	2 074 26 089	8
2840 20 500	- für elektrotechnische Erzeugnisse	t 1000 EUR	1 384 15 877	1 430 15 067	1 755 17 896	4
2840 20 700	- für sonstige Verwendungszwecke	t 1000 EUR	11 416 117 569	12 309 125 726	12 334 124 938	13
2840 20 800	- aus NE-Metallpulver	t 1000 EUR	1 873 96 059	2 180 104 193	2 248 116 582	10
	Metallische Überzüge					
2851 11 300	- durch Aufschmelzen	1000 EUR	381 313	366 986	379 869	108
2851 11 500	- durch Wärmespritzen	1000 EUR	76 025	85 649	106 337	20
2851 11 700	- Zinküberzug durch Elektrolyse und chemische Verfahren	1000 EUR	462 194	480 087	512 067	130
2851 11 900	- Andere metallische Überzüge (z.B. Nickel-, Kupfer-, Chromüberzüge, vergolden, versilbern, platinie- ren) durch Elektrolyse und chemische Verfahren	1000 EUR	594 520	627 923	724 089	179
	Nichtmetallische Überzüge					
2851 12 300	- Kunststoffüberzüge	1000 EUR	109 915	125 684	148 573	54
2851 12 500	- Andere Überzüge (z.B. wirbelsintern, phosphatieren, gummieren usw.)	1000 EUR	99 570	100 568	103 145	50
2851 21 000	Wärmebehandlung von Metallen (ohne metallische Überzüge), (z.B. härten, vergüten)	1000 EUR	461 776	518 992	558 814	111
	Andere Veredlung von Metall- oberflächen					
2851 22 300	- Lackierung, Glasur	1000 EUR	538 722	478 968	486 077	150
2851 22 500	- Anodische Oxidation (eloxieren)	1000 EUR	331 253	318 483	323 148	78
2851 22 700	- Hochvakuumverdampfung (CVD/PVD)	1000 EUR	183 167	186 462	197 219	22
2851 22 900	- Andere Veredlung von Metallober- flächen, a.n.g. (z.B. entgraten, sandstrahlen)	1000 EUR	843 072	814 396	889 104	163
	Mechanikleistungen, a.n.g.					
	- Drehteile aus Metall für Armaturen, sonstige Maschinen- bauerzeugnisse, Straßen-, Luft- und Raumfahrzeuge					
2852 10 310	- für Armaturen (einschl. Sanitärarmaturen)	t 1000 EUR	31 219 252 939	32 608 262 631	38 142 304 432	80
2852 10 330	- für sonstige Maschinenbauerzeugnisse	t 1000 EUR	77 941 497 870	70 144 502 030	71 685 572 540	250
2852 10 350	- für Straßenfahrzeuge	t 1000 EUR	119 480 999 278	139 839 1 109 278	193 241 1 325 254	165
2852 10 370	- für Luft- und Raumfahrzeuge	t 1000 EUR	. 19 569	. 23 549	. 24 018	21
	- Drehteile aus Metall für elektrotechnische, feinmechanische und optische Erzeugnisse					
2852 10 530	- für elektrotechnische Erzeugnisse	t 1000 EUR	13 971 163 278	13 266 162 994	13 860 185 606	75
2852 10 550	- für feinmechanische und optische Erzeugnisse	t 1000 EUR	5 129 133 262	5 699 145 082	5 886 156 502	65
2852 10 700	- Drehteile aus Metall für sonstige Erzeugnisse	t 1000 EUR	100 667 925 585	105 642 985 887	116 890 1 120 200	339
	Andere Mechanikleistungen, a.n.g.					
2852 20 001	- Schlosser- und Schweißerarbeiten an metallischen Werkstücken	1000 EUR	328 364	368 654	529 739	246
2852 20 003	- Schleifarbeiten an metallischen Werkstücken	1000 EUR	235 011	317 945	398 522	121
2852 20 005	- Beschlag- und Kunstschmiedear- beiten an metallischen Werkstücken	1000 EUR	10 047	.	.	8

5 Produktion nach Güterarten - Deutschland

Melde-Nr.	Bezeichnung	Einheit	2002	2003	2004	2004 Anzahl Unternehmen
1	2	3	4	5	6	7
2852 20 007	- Allgemeine mechanische Reparatur, Instandhaltung, Service und Wartung von Maschinen	1000 EUR	23 874	.	.	51
2852 20 009	- Sonstige Mechanikleistungen, a.n.g. Messer (ohne solche für Maschinen); Griffe und Klingen für Messer; Scheren und Scherenblätter - Tischmesser (ohne Fisch- und Buttemesser) mit feststehender Klinge	1000 EUR	634 252	660 065	790 729	291
2861 11 130	- mit Griffen aus nichtrostendem Stahl	1000 St 1000 EUR	2 225 7 193	1 893 4 025	2 209 4 668	4
2861 11 190	- - Andere Tischmesser - Andere Messer mit feststehender Klinge	1000 St 1000 EUR	2
2861 11 203	- - geschmiedet, aus Edelstahl	1000 St 1000 EUR	3 712 61 633	4 046 73 285	3 469 66 219	6
2861 11 205	- - gestanzte, aus Edelstahl	1000 St 1000 EUR	11 102 42 852	12 909 51 156	11 940 41 656	10
2861 11 209	- - Andere Messer	1000 St 1000 EUR	6
2861 11 300	- Messer mit nicht feststehender Klinge (einschl. Klappmessern für den Gartenbau)	1000 St 1000 EUR	830 8 094	684 8 497	655 7 478	4
2861 11 500	- Griffe, aus unedlen Metallen und Klingen für Messer (einschl. technischer Klingen)	1000 St 1000 EUR	86 519 33 708	91 743 34 833	92 657 34 593	5
2861 11 703	- Scheren und Scherenblätter - - geschmiedet, aus Stahl	1000 St 1000 EUR	3 315 23 086	3 712 23 826	3 220 23 246	9
2861 11 705	- - geschmiedet, aus Edelstahl	1000 St 1000 EUR	4 805 22 451	3 910 22 367	3 886 20 794	5
2861 11 709	- - Andere Scheren und Scherenblätter	1000 St 1000 EUR	2 823 7 522	3 262 6 713	1 391 5 336	4
2861 12 400	Rasierapparate, Rasiermesser, Rasierklingen u.a. Teile für Rasierapparate und -messer - Rasiermesser und Rasierapparate (ohne elektrische), Teile davon (ohne Rasierklingen)	1000 EUR	3 655	3 157	3 210	4
2861 12 500	- Rasierklingen (einschl. Rasierklingenrohlingen im Band)	1000 St 1000 EUR	2 700 818 459 275	2 823 680 416 632	3 002 863 435 617	4
2861 13 300	Andere Schneidwaren; Instrumente und Zusammenstellungen für die Hand- und Fußpflege - Papier-, Radiemesser, Brief- öffner, Bleistiftspitzer und Klingen dafür	1000 St 1000 EUR	98 435 18 901	91 349 18 066	72 695 14 641	4
2861 13 500	- Instrumente und Zusammenstellungen, für die Hand- oder Fußpflege (einschl. Nagelfeilen)	1000 St 1000 EUR	96 641 18 662	90 295 16 324	75 109 17 272	9
2861 13 700	- Andere Schneidwaren (z.B. Haarschneide- und -scherapparate; Spalt-, Hack-, Wiegemesser für Metzger oder Küchengebrauch)	1000 St 1000 EUR	289 5 123	258 5 337	255 5 086	4
2861 14 400	Löffel, Gabeln, Schöpfkellen, Schaumlöffel, Tortenheber, Fisch- messer, Buttemesser, Zucker- zangen u.ä. Erzeugnisse - aus nichtrostendem Stahl oder anderem unedlen Metall	1000 St 1000 EUR	11 439 32 083	14 408 36 166	14 059 32 574	11
2861 14 700	- aus verschiedenen Basismetallen, versilbert, vergoldet oder platiniert	1000 St 1000 EUR	508 5 240	. 4 120	. 4 585	4
2862 10 100	Handwerkzeuge für die Land- wirtschaft, den Gartenbau oder die Forstwirtschaft - Spaten und Schaufeln	St 1000 EUR	3
2862 10 200	- Gabeln	St 1000 EUR	736 916 4 373	2
2862 10 300	- Spitzhacken, Hacken aller Art, Rechen und Schaber	St 1000 EUR	1 627 785 8 198	1 397 567 6 368	865 152 5 213	6
2862 10 400	- Äxte, Beile, Häpen u.ä. Werkzeuge zum Hauen oder Spalten	St 1000 EUR	1 856 320 10 212	1 644 697 8 726	1 630 812 9 459	3

5 Produktion nach Güterarten - Deutschland

Melde-Nr.	Bezeichnung	Einheit	2002	2003	2004	2004 Anzahl Unternehmen
1	2	3	4	5	6	7
2862 10 500	- Garten-, Rosenschere u.ä. mit einer Hand zu betätigende Scheren (einschl. Geflügelscheren)	St 1000 EUR	3 578 486 29 529	3 395 817 23 870	3 187 190 21 946	5
2862 10 600	- Heckenschere, Baumschere u.ä. mit zwei Händen zu betätigende Scheren	St 1000 EUR	1 163 091 19 264	1 139 975 15 573	1 025 962 16 739	4
2862 10 700	- Andere Handwerkzeuge (ohne Klappmesser) für Landwirtschaft, Gartenbau oder Forstwirtschaft	St 1000 EUR	2 180 482 14 472	2 151 590 12 048	1 614 864 10 022	5
2862 20 100	Handsägen; Sägeblätter aller Art (einschl. Fräsägeblätter und nicht gezahnte Sägeblätter) - Handsägen	kg 1000 EUR	2 644 649 14 886	2 517 699 14 514	2 731 144 16 140	9
2862 20 203	- Bandsägeblätter für die Metallbearbeitung	kg 1000 EUR	6 359 887 120 604	6 644 218 129 899	6 270 186 140 718	7
2862 20 205	- für die Bearbeitung anderer Stoffe	kg 1000 EUR	.	.	.	2
2862 20 301	- Kreissägeblätter (einschl. Fräsägeblätter) mit arbeitendem Teil aus Stahl für die Metallbearbeitung	kg 1000 EUR	2 387 474 22 721	2 426 683 22 114	2 676 122 22 660	12
2862 20 309	- für die Bearbeitung anderer Stoffe	kg 1000 EUR	3 078 306 23 055	2 955 046 21 480	3 106 917 22 520	8
2862 20 501	- Kreissägeblätter (einschl. Fräsägeblätter) mit arbeitendem Teil aus anderen Stoffen, einschl. Teile dafür	kg 1000 EUR	460 650 6 278	433 739 6 234	448 021 6 498	4
2862 20 502	- - mit arbeitendem Teil aus gesinterten Hartmetallen	kg 1000 EUR	2 581 322 27 121	2 272 975 24 832	2 228 593 24 717	9
2862 20 508	- - Andere Kreissägeblätter - mit arbeitendem Teil aus gesinterten Hartmetallen	kg 1000 EUR	1 458 829 39 752	1 457 151 39 497	1 325 437 40 830	8
2862 20 509	- - mit arbeitendem Teil aus Diamant oder agglomerierten Diamanten	kg 1000 EUR	64 204 10 715	68 278 11 136	79 574 12 126	5
2862 20 910	- Sägeketten, Langsägeblätter, andere Sägeblätter	kg 1000 EUR	-	-	-	-
2862 20 933	- - Langsägeblätter für die Metallbearbeitung	kg 1000 EUR	353 064 9 518	292 629 8 643	319 542 9 080	6
2862 20 939	- - mit arbeitendem Teil aus anderen Stoffen	kg 1000 EUR	.	.	.	2
2862 20 952	- - Andere Sägeblätter mit arbeitendem Teil aus Stahl, für die Metallbearbeitung sowie mit arbeitendem Teil aus anderen Stoffen für die Bearbeitung aller Stoffe	kg 1000 EUR	438 155 8 967	398 898 8 304	363 250 7 071	5
2862 20 955	- - mit arbeitendem Teil aus gesinterten Hartmetallen, für die Bearbeitung anderer Stoffe	kg 1000 EUR	529 320 11 091	604 328 11 295	696 732 13 256	4
2862 20 957	- - mit arbeitendem Teil aus Diamant oder agglomerierten Diamanten	kg 1000 EUR	19 471 2 077	15 005 1 673	14 279 1 663	4
2862 20 990	- - Andere Sägeblätter mit arbeitendem Teil aus Stahl, für die Bearbeitung anderer Stoffe	kg 1000 EUR	649 851 21 721	716 338 20 793	778 449 23 168	7
2862 30 130	Andere Handwerkzeuge - Feilen, Raspeln, Pinzetten, Kneifzangen, andere Zangen u.ä. Handwerkzeuge	kg 1000 EUR	.	.	.	3
2862 30 150	- Feilen, Raspeln u.ä. Werkzeuge	kg 1000 EUR	.	.	.	-
2862 30 170	- Pinzetten	kg 1000 EUR	.	.	.	-
2862 30 170	- Kneifzangen u.ä. Zangen (auch zum Schneiden) u.ä. Werkzeuge (ohne Lochzangen)	kg 1000 EUR	9 695 767 149 961	10 201 504 150 785	9 984 406 171 374	27

5 Produktion nach Güterarten - Deutschland

Melde-Nr.	Bezeichnung	Einheit	2002	2003	2004	2004 Anzahl Unternehmen
1	2	3	4	5	6	7
2862 30 230	- Scheren zum Schneiden von Metallen u.ä., Rohr-, Bolzenschneider, Locheisen, Lochzangen u.ä. Werkzeuge	kg	468 072	375 064	409 723	6
	- Scheren zum Schneiden von Metallen u.ä. Werkzeuge	1000 EUR	5 810	6 063	5 995	
2862 30 250	- Rohr-, Bolzenschneider, Locheisen, Lochzangen u.ä. Werkzeuge	kg	442 029	285 619	297 208	4
		1000 EUR	5 284	5 275	5 413	
2862 30 330	- Von Hand zu betätigende Schrauben- u. Spannschlüssel, Steckschlüsselsätze	kg	16 771 386	12 610 832	11 813 576	15
	- Schrauben- und Spannschlüssel	1000 EUR	121 537	101 085	96 302	
	- mit nicht verstellbarer Spannweite	kg	610 312	318 007	335 521	4
		1000 EUR	6 393	3 622	3 956	
2862 30 350	- mit verstellbarer Spannweite	kg	610 312	318 007	335 521	4
		1000 EUR	6 393	3 622	3 956	
2862 30 370	- Steckschlüsseleinsätze, auswechselbar (auch mit Halter, Verbindungs- und Antriebsteilen)	kg	7 275 693	6 704 657	7 071 942	14
		1000 EUR	90 212	85 049	86 978	
2862 30 530	- Bohrwerkzeuge, Gewindeschneid- und Gewindebohrwerkzeuge; Hämmer und Fäustel; Hobel, Stechbeitel u.ä. Schneidwerkzeuge, für die Holzbearbeitung	kg	697 459	269 333	294 085	6
	- Bohrwerkzeuge, Gewindeschneid- und Gewindebohrwerkzeuge	1000 EUR	12 514	6 649	7 580	
2862 30 550	- Hämmer und Fäustel	kg	1 350 895	1 327 376	1 269 694	4
		1000 EUR	10 019	9 947	9 869	
2862 30 570	- Hobel, Stech-, Hohlbeitel u.ä. Schneidwerkzeuge, für die Holzbearbeitung	kg	172 788	164 271	118 402	4
		1000 EUR	.	.	.	
2862 30 630	- Schraubenzieher, Haushaltswerkzeuge	kg	7 368 207	7 765 663	8 030 659	20
	- Schraubenzieher (Schraubendreher)	1000 EUR	91 568	89 099	85 928	
2862 30 650	- Haushaltswerkzeuge (z.B. nicht-elektrische Dosenöffner, Schraubenzieher, Entkerner)	kg	4 628 233	3 767 738	3 619 720	12
		1000 EUR	37 077	32 352	30 307	
2862 30 730	- Werkzeuge für Maurer, Fomer, Gießer u.ä.; Werkzeuge zum Nieten, Befestigen von Bolzen, Dübeln; Glasschneider, Aufreiber, Nietzieher u.a. Handwerkzeuge, a.n.g.	kg	3 495 730	3 298 610	3 248 792	13
	- Werkzeuge für Maurer, Fomer und Gießer, Zementarbeiter, Gipser und Maler	1000 EUR	26 308	23 028	24 717	
2862 30 770	- Niet-, Bolzenschieß- u.ä. Geräte, Glasschneider, Aufreiber, Nietzieher usw., Heftklammer-, Federdruckgeräte u.a. Handwerkzeuge	kg	5 515 255	5 875 418	6 029 137	16
		1000 EUR	65 815	69 551	72 748	
2862 30 830	- Lötampen u.dgl.; Schraubstöcke, Schraubzwingen u.dgl.; Ambosse; tragbare Feldschmieden; Schleifapparate zum Hand- od. Fußbetrieb	kg	-	-	-	-
	- Lötampen u.dgl.	1000 EUR	-	-	-	
2862 30 850	- Schraubstöcke, Schraubzwingen u.dgl., Feilkloben u.ä. Spannwerkzeuge	kg	11 007 935	9 975 443	9 778 884	7
		1000 EUR	34 272	28 327	28 525	
2862 30 870	- Ambosse; tragbare Feldschmieden; Schleifapparate zum Hand- oder Fußbetrieb	kg	299 028	267 011	302 110	3
		1000 EUR	3 533	3 563	3 158	
2862 40 141	Auswechselbare Werkzeuge zur Verwendung in mechanischen oder nichtmechanischen Handwerkzeugen oder in Werkzeugmaschinen	kg	729	888	1 208	3
	- Werkzeuge zum Herstellen von Innen- und Außengewinden	1000 EUR	432	612	829	
	- Werkzeuge zum Herstellen von Innengewinden, für die Metallbearbeitung	kg	2 503 591	2 503 068	2 827 988	16
2862 40 149	- mit arbeitendem Teil aus anderen Stoffen	1000 EUR	155 346	155 325	164 754	

5 Produktion nach Güterarten - Deutschland

Melde-Nr.	Bezeichnung	Einheit	2002	2003	2004	2004 Anzahl Unternehmen
1	2	3	4	5	6	7
2862 40 161	- - Werkzeuge zum Herstellen von Außengewinden, für die Metallbearbeitung	kg	292 525	261 321	302 426	6
	- - - Gewindewälzwerkzeuge (z.B. Gewindewälzrollen, -backen, -wäzköpfe), für die Metallbearbeitung	1000 EUR	26 359	24 137	26 460	
2862 40 169	- - - Gewindeschneidwerkzeuge für die Metallbearbeitung	kg	187 902	181 681	188 344	7
		1000 EUR	17 103	17 205	18 671	
2862 40 190	- - Andere Werkzeuge zum Herstellen von Innen- und Außengewinden	kg	30 838	.	.	4
		1000 EUR	1 315	1 184	1 205	
2862 40 230	- Bohrwerkzeuge mit arbeitendem Teil aus Diamant oder gesinterten Hartmetallen, Mauerbohrer	kg	58 431	59 061	62 922	9
	- Bohrwerkzeuge mit arbeitendem Teil aus Diamant oder agglomeriertem Diamant	1000 EUR	18 752	21 603	22 999	
2862 40 250	- - Mauerbohrer mit arbeitendem Teil aus anderen Stoffen	kg	10 140 604	10 656 309	11 960 480	8
		1000 EUR	109 895	107 815	115 180	
2862 40 270	- - Bohrwerkzeuge mit arbeitendem Teil aus gesinterten Hartmetallen, für die Metallbearbeitung	kg	1 403 545	1 412 912	1 885 393	24
		1000 EUR	214 413	216 336	246 108	
2862 40 310	- Bohrwerkzeuge für die Metallbearbeitung (ohne solche mit arbeitendem Teil aus gesinterten Hartmetallen), andere Bohrwerkzeuge	kg	5 696 535	4 990 413	8 773 087	18
	- Bohrwerkzeuge für die Metallbearbeitung mit arbeitendem Teil aus Schnellarbeitsstahl	1000 EUR	253 667	291 659	261 829	
2862 40 330	- - Bohrwerkzeuge für die Metallbearbeitung mit arbeitendem Teil aus anderen Stoffen	kg	461 871	331 369	530 240	13
		1000 EUR	49 816	49 888	78 468	
2862 40 350	- - Andere Bohrwerkzeuge	kg	1 010 710	928 283	666 915	13
		1000 EUR	55 470	72 754	74 563	
2862 40 370	- Reibahlen, Ausbohr- und Räumwerkzeuge	kg	.	.	.	4
	- - Reibahlen, Ausbohr- und Räumwerkzeuge mit arbeitendem Teil aus Diamant oder agglomeriertem Diamant	1000 EUR	.	.	.	
2862 40 441	- - Reibahlen und Ausbohrwerkzeuge, für die Metallbearbeitung mit arbeitendem Teil aus gesinterten Hartmetallen	kg	65 607	72 988	82 636	16
		1000 EUR	.	.	.	
2862 40 449	- - Reibahlen und Ausbohrwerkzeuge, für die Metallbearbeitung mit arbeitendem Teil aus anderen Stoffen	kg	600 837	495 674	593 427	15
		1000 EUR	35 974	36 233	39 562	
2862 40 450	- - Reibahlen, Ausbohrwerkzeuge und Räumwerkzeuge (ohne solche für die Metallbearbeitung)	kg	.	.	.	1
		1000 EUR	.	.	.	
2862 40 480	- - Räumwerkzeuge für die Metallbearbeitung	kg	1 030 762	1 088 179	1 332 668	11
		1000 EUR	42 624	37 158	41 521	
2862 40 503	- Fräswerkzeuge mit arbeitendem Teil aus gesinterten Hartmetallen, für die Metallbearbeitung	kg	31 477	35 359	44 137	6
	- - Wälzfräswerkzeuge z.B. für Verzahnungen	1000 EUR	8 608	8 775	7 005	
2862 40 505	- - Andere Fräswerkzeuge, z.B. für Verzahnungen	kg	1 604 186	1 198 773	1 282 382	26
		1000 EUR	200 446	157 675	165 352	
2862 40 610	- - Andere Fräswerkzeuge mit arbeitendem Teil aus anderen Stoffen für die Metallbearbeitung	kg	931 107	938 877	850 929	15
	- - Schaftfräser	1000 EUR	57 884	59 636	64 387	
2862 40 650	- - Wälzfräswerkzeuge	kg	298 851	331 720	333 584	10
		1000 EUR	40 197	44 603	43 845	
2862 40 670	- - Andere Fräswerkzeuge	kg	197 055	237 958	316 175	20
		1000 EUR	34 689	44 783	52 589	
2862 40 693	- - für die Bearbeitung anderer Stoffe	kg	831 732	821 633	936 488	15
	- - mit arbeitendem Teil aus gesinterten Hartmetallen	1000 EUR	46 759	46 309	49 824	
2862 40 699	- - mit arbeitendem Teil aus anderen Stoffen	kg	400 227	448 300	461 374	11
		1000 EUR	26 967	32 198	32 527	

5 Produktion nach Güterarten - Deutschland

Melde-Nr.	Bezeichnung	Einheit	2002	2003	2004	2004 Anzahl Unternehmen
1	2	3	4	5	6	7
2862 40 710	- Drehwerkzeuge für die Metallbearbeitung - mit arbeitendem Teil aus Cermeten	kg 1000 EUR	2 439 531 177 389	110 806	94 000	17
2862 40 741	- mit arbeitendem Teil aus anderen Stoffen - - mit arbeitendem Teil aus Diamant oder agglomeriertem Diamant	kg 1000 EUR	1 590 753 32 524	1 698 209 35 902	1 659 184 34 698	9
2862 40 749	- - mit arbeitendem Teil aus anderen Stoffen	kg 1000 EUR	277 079 22 141	305 110 23 727	462 927 39 442	12
2862 40 790	- für die Bearbeitung anderer Stoffe	kg 1000 EUR	53 931 5 205	60 033 4 838	51 354 5 497	4
2862 40 810	- Andere austauschbare Werkzeuge - mit arbeitendem Teil aus Diamant oder agglomeriertem Diamant	kg 1000 EUR	238 446 52 985	173 054 54 759	205 091 54 699	15
2862 40 830	- Schraubendrehereinsätze mit arbeitendem Teil aus anderen Stoffen	kg 1000 EUR	992 877 44 412	1 027 030 45 405	1 110 404 48 665	10
2862 40 850	- Verzahnwerkzeuge (ohne Fräswerkzeuge) mit arbeitendem Teil aus anderen Stoffen	kg 1000 EUR	.	.	.	2
2862 40 870	- Andere austauschbare Werkzeuge mit arbeitendem Teil aus gesinterten Hartmetallen	kg 1000 EUR	1 782 867 149 780	1 842 047 147 978	1 627 081 138 023	30
2862 40 891	- - für die Metallbearbeitung	kg 1000 EUR	3 333 688 36 983	3 323 955 38 009	3 640 721 63 622	21
2862 40 899	- - für die Bearbeitung anderer Stoffe	kg 1000 EUR	969 843 14 643	1 137 016 17 885	1 451 835 23 294	10
2862 50 130	Andere Werkzeuge - Erd-, Gesteins- oder Tiefbohrwerkzeuge - mit arbeitendem Teil aus Cermeten	kg 1000 EUR	2 790 791 27 696	2 979 226 30 197	3 267 508 33 978	6
2862 50 150	- mit arbeitendem Teil aus Diamant oder agglomeriertem Diamant (einschl. Teilen)	kg 1000 EUR	.	.	.	3
2862 50 170	- mit arbeitendem Teil aus anderen Stoffen (einschl. Teilen)	kg 1000 EUR	2 644 218	2 417 735	2 864 023 35 347	4
2862 50 230	- Ziehwerkzeuge und Pressmatrizen zum Ziehen, Strang- oder Fließpressen von Metallen - mit arbeitendem Teil aus Diamant oder agglomeriertem Diamant	kg 1000 EUR	10 879 5 434	10 606 5 355	10 747 5 147	3
2862 50 241	- mit arbeitendem Teil aus anderen Stoffen - - mit arbeitendem Teil aus gesinterten Hartmetallen	kg 1000 EUR	1 511 857 39 789	1 524 375 45 840	1 199 064 46 389	16
2862 50 249	- - mit arbeitendem Teil aus anderen Stoffen	kg 1000 EUR	1 082 790 35 930	1 047 820 33 995	962 391 33 781	15
2862 50 331	- Press-, Präge-, Tiefzieh-, Gesenk-, Schmiede-, Stanz- oder Lochwerkzeuge; Teile dafür - für die Metallbearbeitung - - für die Blechumformung	kg 1000 EUR	70 987 588 1 215 539	87 474 379 1 254 204	84 892 223 1 231 698	236
2862 50 339	- - für andere Metallbearbeitung	kg 1000 EUR	.	.	58 248 022	212
2862 50 390	- für die Bearbeitung anderer Stoffe	kg 1000 EUR	6 625 407 137 998	6 793 701 153 554	5 696 337 151 268	52
2862 50 433	- Messer und Schneidklingen, für die Metall- und Holzbearbeitung - für die Metallbearbeitung - - Kreismesser	kg 1000 EUR	825 438 41 312	757 226 38 895	895 543 42 625	6
2862 50 439	- - Andere Messer und Schneidklingen	kg 1000 EUR	3 208 376 29 112	2 804 194 26 407	3 199 341 27 909	13
2862 50 450	- für die Holzbearbeitung	kg 1000 EUR	351 325 8 738	278 534 10 447	203 027 10 742	8
2862 50 530	- Messer und Schneidklingen, für Küchen- oder Nahrungsmittel-industriemaschinen - Kreismesser	kg 1000 EUR	1 172 708 19 109	1 161 843 19 633	1 092 208 19 389	8

5 Produktion nach Güterarten - Deutschland

Melde-Nr.	Bezeichnung	Einheit	2002	2003	2004	2004 Anzahl Unternehmen
1	2	3	4	5	6	7
2862 50 550	- - Andere Messer und Schneidklingen	kg 1000 EUR	461 922 16 562	482 091 18 067	515 258 19 445	9
2862 50 630	- Messer und Schneidklingen, für Maschinen für die Landwirtschaft, den Gartenbau, die Forstwirtschaft und für andere Maschinen oder mechanische Geräte; Wendeschneidplatten für Werkzeuge für Maschinen für die Landwirtschaft, den Gartenbau oder die Forstwirtschaft	kg 1000 EUR	10 029 542 35 730	10 249 823 35 280	9 639 051 34 650	7
2862 50 653	- - - Kreismesser	kg 1000 EUR	366 379 6 627	395 381 6 904	434 581 5 555	4
2862 50 659	- - - Andere Messer und Schneidklingen	kg 1000 EUR	2 666 451 102 066	2 763 925 113 775	2 953 184 125 866	20
2862 50 670	- - Wendeschneidplatten für Werkzeuge, nicht gefasst, nach ISO 1832 u.ä. aus Cermets	kg 1000 EUR	2 131 047 119 660	1 544 608 127 388	1 561 282 143 896	11
2862 50 930	- - - Andere Plättchen für Werkzeuge, nicht gefasst, aus Cermets	kg 1000 EUR	204 593 22 264	188 536 21 443	226 392 25 431	5
2862 50 950	- - Stäbchen, Spitzen u.ä. Formstücke für Werkzeuge, nicht gefasst, aus Cermets	kg 1000 EUR	1 340 739 90 118	1 509 564 97 029	2 057 362 105 587	10
2862 90 000	Reparatur und Instandhaltung von Werkzeugen (z.B. Nachschärfen, Nachschleifen) Vorhängeschlösser, Schlösser für Kraftfahrzeuge und Möbel, aus unedlen Metallen	1000 EUR	73 044	87 013	82 921	75
2863 11 300	- Vorhängeschlösser	St 1000 EUR	1 703 744 9 391	1 417 175 8 402	3 051 703 13 727	8
2863 11 500	- Schlösser für Kraftfahrzeuge	1000 St 1000 EUR	186 639 865 000	182 685 853 330	165 522 795 749	16
2863 11 703	- Möbelschlösser	St 1000 EUR	9 609 778 28 156	8 591 648 25 526	8 803 094 25 677	10
2863 11 709	- - Zylindermöbelschlösser	St 1000 EUR	8 789 271 15 538	7 585 380 13 447	7 749 918 13 134	8
2863 12 300	- - - Andere Möbelschlösser	St 1000 EUR	8 531 060 75 662	9 123 207 83 499	8 022 722 73 991	12
2863 12 500	- - - Andere Schlösser für Gebäudetüren	St 1000 EUR	18 684 597 119 693	18 951 552 127 600	16 476 388 131 215	14
2863 12 703	- - Schlösser für Panzerschränke	St 1000 EUR	1 504 721 15 639	1 653 636 17 017	1 684 413 17 577	4
2863 12 705	- - Rohrrahmenschlösser	St 1000 EUR	1 249 .	1 140 .	1 098 .	3
2863 12 707	- - Schlösser für Taschenwaren	St 1000 EUR	2
2863 12 709	- - - Andere Schlösser u. Sicherheitsriegel, a.n.g., z.B. Fahrradschlösser	St 1000 EUR	65 125 057 107 780	55 633 606 96 115	55 554 645 92 348	23
2863 13 300	Verschlüsse und Verschlussbügel mit Schloss, aus unedlen Metallen; Schlüssel, gesondert gestellt sowie Teile für Schlösser und Sicherheitsriegel, aus unedlen Metallen	kg 1000 EUR	4 267 926 46 633	4 198 252 45 041	3 856 618 45 425	7
2863 13 500	- Schlüsse und Verschlussbügel mit Schloss	kg 1000 EUR	594 815 26 012	535 128 29 059	518 625 31 811	17
2863 13 705	- - - Teile für Schlösser und Sicherheitsriegel	St 1000 EUR	6 752 857 124 207	5 947 643 119 916	7 334 427 144 967	12
2863 13 709	- - - Schließzylinder für Türen	St 1000 EUR	71 353	75 910	105 257	16
2863 13 709	- - - Andere Teile für Schlösser und Sicherheitsriegel	1000 EUR	71 353	75 910	105 257	16

5 Produktion nach Güterarten - Deutschland

Melde-Nr.	Bezeichnung	Einheit	2002	2003	2004	2004 Anzahl Unternehmen
1	2	3	4	5	6	7
	Beschläge u.ä. Erzeugnisse für Kraftfahrzeuge, Türen, Fenster, Möbel, Koffer u.a. Waren, aus unedlen Metallen; automatische Türschließer, aus unedlen Metallen					
2863 14 101	- Schammiere, Bänder und Fitschen, für Möbel	kg	27 116 663	26 882 520	31 065 639	12
		1000 EUR	141 050	139 723	153 743	
2863 14 103	- Schammiere, Bänder, Fitschen und Gehänge, für Bauten	kg	4 204 280	4 190 858	5 385 222	11
		1000 EUR	24 697	26 065	33 920	
2863 14 105	- Schammiere für Kraftfahrzeuge	kg	18 547 486	20 981 775	23 014 452	3
		1000 EUR	102 510	103 615	113 909	
2863 14 109	- Andere Schammiere	kg	1 410 024	1 322 940	1 111 220	9
		1000 EUR	8 255	9 513	11 367	
2863 14 200	- Laufrädchen oder -rollen	kg	48 291 043	46 608 161	47 673 302	17
		1000 EUR	236 142	230 551	237 522	
2863 14 300	- Andere Beschläge u.ä. Waren für Kraftfahrzeuge	kg	289 885 612	308 119 952	238 811 143	40
		1000 EUR	1 680 222	1 823 145	1 660 919	
	- Baubeschläge					
	- für Fenster und Türen, aus Eisen oder Stahl					
2863 14 433	- - Fensterbeschläge	kg	77 415 821	90 697 155	90 109 266	25
		1000 EUR	510 519	617 868	650 431	
2863 14 435	- - Türbeschläge	kg	18 480 403	19 404 718	20 072 049	25
		1000 EUR	207 880	224 086	229 208	
	- für Fenster und Türen, aus anderen unedlen Metallen					
2863 14 453	- - Fensterbeschläge	kg	41 572 190	17 108 925	15 061 976	17
		1000 EUR	110 291	101 929	97 529	
2863 14 455	- - Türbeschläge	kg	18 593 318	10 642 704	10 197 196	17
		1000 EUR	217 247	212 363	201 702	
2863 14 470	- Andere Baubeschläge	kg	49 261 985	48 731 415	48 532 903	37
		1000 EUR	206 725	214 868	221 220	
	- Beschläge für Möbel aus unedlen Metallen					
2863 14 503	- - Möbelinnenbeschläge	t	198 772	208 233	264 507	40
		1000 EUR	471 057	485 482	618 335	
2863 14 505	- - Möbelaußenbeschläge	t	10 007	10 005	10 433	17
		1000 EUR	88 629	72 027	70 504	
	- Andere Beschläge u.ä. Waren (z.B. für Täschnerwaren, Herde, Öfen, Fahrzeuge, Fenster-, Türvorhänge usw.)					
2863 14 630	- für Fenster- und Türvorhänge	kg	8 343 142	8 047 264	7 026 429	14
		1000 EUR	55 430	54 462	54 101	
	- für andere Zwecke					
2863 14 653	- - für Täschnerwaren	kg	905 493	908 037	803 423	5
		1000 EUR	8 164	8 855	7 805	
2863 14 659	- - für andere Zwecke	kg	22 938 229	23 640 900	22 712 007	27
		1000 EUR	137 013	141 369	142 521	
2863 14 700	- Automatische Türschließer	kg	31 202 108	31 985 286	32 801 524	7
		1000 EUR	274 876	284 036	296 696	
2863 90 000	Installation, Reparatur und Instandhaltung von Schlössern, Schließanlagen und intelligenten Beschlagsystemen	1000 EUR	.	.	.	3
	Behälter aus Eisen oder Stahl, mit einem Fassungsvermögen von 50 bis 300 l, für Stoffe aller Art (ohne solche für verdichtete oder verflüssigte Gase)					
2871 11 001	- Heizungsboiler	St	377 130	364 865	388 380	7
		1000 EUR	101 828	78 037	79 251	
2871 11 002	- Druckwasserkessel	St	33 551	28 957	24 525	7
		1000 EUR	8 460	6 959	5 906	
2871 11 003	- Spundbehälter	St	12 804 941	12 585 149	13 600 882	15
		1000 EUR	172 589	175 009	213 761	
2871 11 004	- Deckelbehälter	St	5 909 229	5 702 977	5 963 244	13
		1000 EUR	94 222	94 395	107 762	
2871 11 008	- Andere Behälter, z.B. Kraftstoffkanister, Heizölkannen	St	1 620 536	1 367 378	1 351 411	40
		1000 EUR	81 127	87 500	83 812	
	Behälter aus Eisen oder Stahl, mit einem Fassungsvermögen von weniger als 50 l, für Stoffe aller Art (ohne Dosen und ohne solche für verdichtete oder verflüssigte Gase)					
2871 12 002	- Druckwasserkessel	St	.	.	.	3
		1000 EUR	.	.	.	
2871 12 008	- Andere Behälter, z.B. Heizungsboiler	St	.	.	.	28
		1000 EUR	134 848	144 357	.	

5 Produktion nach Güterarten - Deutschland

Melde-Nr.	Bezeichnung	Einheit	2002	2003	2004	2004 Anzahl Unternehmen
1	2	3	4	5	6	7
2871 90 000	Installation, Reparatur und Instandhaltung von Behältern aus Eisen oder Stahl mit einem Fassungsvermögen von 300 l oder weniger Dosen aus Eisen oder Stahl, die durch Schweißen, Löt- oder Falzen verschlossen werden, mit einem Fassungsvermögen von weniger als 50 l - für Nahrungsmittel und Getränke - - Konservendosen für Nahrungsmittel	1000 EUR	.	.	.	2
2872 11 331	- - - für Obst-, Gemüse-, Sauerkonserven, Marmeladen	t 1000 St 1000 EUR	22 302 434 020 50 596	19 761 269 770 35 045	30 564 513 884 48 709	7
2872 11 332	- - - für Fleisch-, Wurst- und Fischwaren	t 1000 St 1000 EUR	12 989 544 764 43 550	11 619 388 585 32 999	16 895 595 925 40 189	6
2872 11 333	- - - für Fertiggerichte, Suppen	t 1000 St 1000 EUR	16 875 383 472 36 115	16 598 358 630 .	11 896 361 367 .	4
2872 11 334	- - - für Milcherzeugnisse	t 1000 St 1000 EUR	. 393 150 34 090	3
2872 11 335	- - - für Speiseöle	t 1000 St 1000 EUR	4 059 15 597 7 913	3 917 15 633 7 461	3 855 15 078 7 523	3
2872 11 336	- - - für Back- und Süßwaren	t 1000 St 1000 EUR	2
2872 11 337	- - - für Kaffee, Tee, Kakao	t 1000 St 1000 EUR	3
2872 11 338	- - - für sonstige Nahrungsmittel (ohne Getränke) und Tabakwaren	t 1000 St 1000 EUR 1 265 647 .	12
2872 11 350	- - Getränkedosen	t 1000 St 1000 EUR	194 003 6 796 117 472 029	107 453 3 931 155 264 164	81 020 2 832 464 197 785	5
2872 11 530	- - Andere Dosen aus Eisen oder Stahl - - Aerosoldosen	t 1000 St 1000 EUR	20 836 635 644 108 701	21 019 662 615 113 284	32 855 789 081 133 002	4
2872 11 551	- - - für Mineralöl-erzeugnisse	t 1000 St 1000 EUR	1 835 3 986 4 618	1 454 3 328 3 949	1 327 1 793 3 604	5
2872 11 552	- - - für Industriechemikalien	t 1000 St 1000 EUR	2 278 15 388 7 177	1 972 12 571 6 201	1 946 12 823 6 451	5
2872 11 553	- - - für Farben, Lacke und verwandte Erzeugnisse	t 1000 St 1000 EUR	64 702 317 335 179 396	62 571 311 719 168 730	64 458 279 364 166 501	11
2872 11 554	- - - für Klebstoffe und Bindemittel	t 1000 St 1000 EUR	3 395 7 549 9 411	3 592 7 828 9 466	3 450 8 277 9 337	5
2872 11 555	- - - für kosmetische und pharmazeutische Erzeugnisse	t 1000 St 1000 EUR	1 322 46 544 5 158	1 158 44 342 4 938	651 17 519 2 810	4
2872 11 556	- - - für Wasch-, Reinigungs-, Putz- und Pflegemittel	t 1000 St 1000 EUR	15 214 .	3
2872 11 559	- - - für sonstige Erzeugnisse, a.n.g.	t 1000 St 1000 EUR	5 906 38 770 18 729	5 644 48 082 16 457	6 345 47 702 18 061	7
2872 12 100	Sammelbehälter, Fässer, Dosen, Tuben, Verpackungsröhrchen u.a. Behälter, aus Aluminium, mit einem Fassungsvermögen von 300 l oder weniger - Tuben	kg 1000 St 1000 EUR	7 455 888 1 119 424 128 654	7 070 867 1 104 126 105 339	6 980 387 1 065 553 99 073	8
2872 12 300	- Verpackungsröhrchen	kg 1000 St 1000 EUR	1 920 427 182 992 26 531	2 176 724 208 598 27 644	2 163 473 208 747 28 779	3
2872 12 500	- Andere Behälter usw. mit einem Fassungsvermögen von 50 l bis 300 l	kg 1000 St 1000 EUR	2 548 156 439 48 860	4 816 709 500 46 438	4 714 445 506 52 548	6

5 Produktion nach Güterarten - Deutschland

Melde-Nr.	Bezeichnung	Einheit	2002	2003	2004	2004 Anzahl Unternehmen
1	2	3	4	5	6	7
2872 12 600	- Aerosoldosen aus Aluminium mit einem Fassungsvermögen von 300 l oder weniger	kg 1000 St 1000 EUR	7 688 224 295 469 56 686	8 155 940 327 072 57 007	8 578 071 349 526 56 545	5
	- Andere Behälter usw. mit einem Fassungsvermögen von weniger als 50 l					
2872 12 830	- - Konservendosen für Nahrungsmittel	kg 1000 St 1000 EUR 3 360 604 . .	3
2872 12 850	- - Getränkedosen	kg 1000 St 1000 EUR	2
2872 12 890	- - Andere Behälter aus Aluminium	kg 1000 St 1000 EUR	4 344 120 769 090 41 927	5 109 579 736 994 42 783	5 431 492 373 994 50 344	9
	Stopfen (einschl. Kronenverschlüssen), Verschluss- oder Flaschenkapseln, anderes Verpackungszubehör, aus unedlen Metallen					
2872 13 300	- Kronenverschlüsse	kg 1000 St 1000 EUR	41 910 487 18 450 361 55 447	44 456 086 19 784 108 59 403	45 018 594 20 160 291 61 130	4
	- Verschluss- oder Flaschenkapseln, aus Blei; Verschluss- oder Flaschenkapseln, aus Aluminium, mit einem Durchmesser von mehr als 21 mm					
2872 13 503	- - Flaschenkapseln aus Aluminium	kg 1000 EUR	1 447 030 33 618	3
2872 13 505	- - Schraubverschlüsse aus Aluminium	kg 1000 EUR	21 208 442 125 882	21 621 023 125 554	19 771 297 115 539	8
2872 13 509	- - Andere Verschluss- und Flaschenkapseln, aus Blei oder Aluminium	kg 1000 EUR	15 100 890 86 296	. 88 338	11 931 770 72 086	5
	- Anderes Verpackungszubehör, aus unedlen Metallen					
2872 13 705	- - Feinstblechverschlüsse aus Stahl für Nahrungsmittel, Getränke und Tabakwaren	kg 1000 EUR	50 575 189 175 574	44 193 542 149 341	64 055 735 176 541	7
2872 13 707	- - - für andere Verpackungen	kg 1000 EUR	5
2872 13 709	- - Anderes Verpackungszubehör (z.B. Spundbleche, Plomben)	kg 1000 EUR	28 557 967 154 345	30 650 506 158 608	40 513 247 201 762	13
	Litzen, Kabel, Seile, Seilschlingen u.ä. Waren, aus Eisen oder Stahl (ohne isolierte Erzeugnisse für die Elektrotechnik)					
2873 11 301	- - Litzen, Kabel und Seile mit einer größten Querschnittsabmessung von 3 mm oder weniger	t 1000 EUR	46 459 82 872	41 021 77 520	49 898 94 109	17
	- - mit einer größten Querschnittsabmessung von mehr als 3 mm					
2873 11 303	- - - Litzen	t 1000 EUR	41 610 52 390	38 199 46 966	41 076 54 403	11
2873 11 305	- - - Kabel und Seile	t 1000 EUR	63 048 201 196	64 905 189 907	67 489 188 474	21
2873 11 500	- Seilschlingen u.ä. Waren	t 1000 EUR	1 795 7 675	1 824 8 004	2 075 8 650	6
	Stacheldraht aus Eisen oder Stahl; Litzen, Kabel, Seile u.ä. Waren, aus Kupfer und Aluminium (ohne isolierte Erzeugnisse für die Elektrotechnik)					
2873 12 300	- Stacheldraht aus Eisen oder Stahl, für Einzäunungen (auch verwundene Drähte oder Bänder)	t 1000 EUR	2
2873 12 500	- Litzen, Kabel, Seile u.ä. Waren, aus Kupfer	t 1000 EUR	74 696 140 346	65 868 120 469	66 255 152 759	17
2873 12 700	- Litzen, Kabel, Seile u.ä. Waren, aus Aluminium	t 1000 EUR	. 23 935	5
	Gewebe, Gitter, Geflechte, aus Eisen-, Stahl- oder Kupferdraht; Streckbleche und -bänder, aus Eisen, Stahl oder Kupfer					
2873 13 130	- Gewebe aus Eisen- oder Stahldraht	kg 1000 EUR	979 010 37 046	1 093 147 40 257	1 112 924 41 570	5
2873 13 150	- - Endlose Gewebe für Maschinen	kg 1000 EUR	11 198 379 125 810	14 386 908 138 330	9 616 045 138 435	17

5 Produktion nach Güterarten - Deutschland

Melde-Nr.	Bezeichnung	Einheit	2002	2003	2004	2004 Anzahl Unternehmen
1	2	3	4	5	6	7
2873 13 200	- Gitter und Geflechte, verschweißt, mit einer Maschengröße von 100 cm ² oder mehr, aus Eisen- oder Stahldraht, mit einer größten Querschnittsabmessung von 3 mm oder mehr	t 1000 EUR	1 186 489 376 449	1 277 015 439 999	1 348 394 679 495	23
2873 13 303	- Andere Gitter und Geflechte, verschweißt, aus Eisen- oder Stahldraht	t 1000 EUR	148 910 58 543	149 599 64 429	149 301 97 015	6
2873 13 309	- Unterstützungskörbe und Deckenträger, geschweißt, für die Betonbewehrung	t 1000 EUR	168 538 153 638	143 353 163 284	159 332 193 417	30
2873 13 430	- - nicht mit Kunststoff überzogen	kg 1000 EUR	21 807 242 63 726	27 892 371 66 881	20 502 640 68 131	21
2873 13 450	- - mit Kunststoff überzogen	kg 1000 EUR	21 143 972 48 215	20 782 325 46 470	23 499 888 57 700	15
2873 13 500	- Streckbleche und -bänder, aus Eisen oder Stahl	kg 1000 EUR	8 200 443 16 550	.	18 101 481 22 890	5
2873 13 600	- Gewebe (einschl. endloser Gewebe), Gitter und Geflechte, aus Kupferdraht; Streckbleche und -bänder, aus Kupfer	kg 1000 EUR	811 345 7 730	876 475 8 921	817 149 9 324	10
2873 14 100	- Reifsnägel, Nägel, Stifte, Krampen, Klammern (ohne Heftklammern, zusammenhängend in Streifen) u.ä. Waren, aus Eisen, Stahl, Kupfer und Aluminium	kg 1000 EUR	10 365	10 193	10 185	3
2873 14 200	- Nägel aus Eisen- oder Stahldraht, zusammenhängend in Streifen oder Rollen	kg 1000 EUR	19 204 595 24 458	17 807 717 24 367	17 603 074 28 418	6
2873 14 300	- Nägel aus Stahldraht mit einem Kohlenstoffgehalt von 0,5 GHF oder mehr, gehärtet	kg 1000 EUR	.	.	.	1
2873 14 400	- Andere Nägel, Stifte u.ä. Waren aus Eisen- oder Stahldraht	kg 1000 EUR	1 136 574 4 874	825 226 3 881	650 910 4 631	5
2873 14 500	- - nicht verzinkt	kg 1000 EUR	8 129 966 12 370	8 181 787 12 301	9 027 913 16 311	5
2873 14 600	- Andere Nägel, Krampen, gewellte oder abgeschrägte Klammern u.ä. Waren, aus Eisen oder Stahl	kg 1000 EUR	9 054 889 46 022	8 991 351 44 921	8 868 754 46 191	11
2873 14 700	- Stifte, Nägel, Reifsnägel, Krampen, Klammern u.ä. Waren, aus Kupfer	kg 1000 EUR	240 934 1 118	243 029 728	.	2
2873 14 800	- Stifte, Nägel, Krampen, Klammern, Schrauben, Bolzen, Muttern, Schraubhaken, Niete, Splinte, Keile, Unterlegscheiben u.ä. Waren, aus Aluminium	1000 EUR	75 241	72 837	76 959	25
2873 15 100	- Drähte, Stäbe, Rohre, Platten, Elektroden u.ä. Waren, mit Dekapier- od. Flussmittel unhüllt od. gefüllt; Drähte und Stäbe, aus agglomeriertem Pulver von unedlen Metallen, zum Metallisieren im Aufspritzverfahren	kg 1000 EUR	2 731 731 36 489	3 325 239 36 598	3 233 348 39 340	6
2873 15 300	- Umhüllte Elektroden aus unedlen Metallen, für das Lichtbogenschweißen	kg 1000 EUR	15 374 518 33 886	15 553 881 32 933	15 078 212 35 596	3
2873 15 500	- Gefüllte Drähte aus unedlen Metallen, für das Lichtbogenschweißen	kg 1000 EUR	13 840 106 48 091	.	.	5
2873 15 700	- Umhüllte Stäbe und gefüllte Drähte aus unedlen Metallen, für das Löten oder das Autogenschweißen	kg 1000 EUR	14 980	14 243	23 208	13
2873 16 000	- Andere Drähte u.ä. Waren (einschl. Teilen)	kg 1000 EUR	.	.	.	1
2873 16 000	- Näh-, Strick-, Schnür-, Häkelnadeln, Stichel u.ä. Waren; Sicherheits-, Stecknadeln u.ä. Nadeln, a.n.g., aus Eisen oder Stahl, zum Handgebrauch	kg 1000 EUR	.	.	.	1

5 Produktion nach Güterarten - Deutschland

Melde-Nr.	Bezeichnung	Einheit	2002	2003	2004	2004 Anzahl Unternehmen
1	2	3	4	5	6	7
	Schrauben, Bolzen, Müttern, Schwellenschrauben, Schraubhaken u.ä. Waren, mit Gewinde, aus Eisen oder Stahl					
2874 11 130	- Gedrehte Schrauben, auch mit Mutter oder Unterlegscheiben, mit einer Stiftdicke von 6 mm oder weniger; Schrauben und Bolzen zum Befestigen von Oberbaumaterial von Bahnen sowie solche ohne Kopf	t	19 415	20 124	22 600	54
		1000 EUR	156 671	157 078	171 888	
2874 11 150	- Schrauben und Bolzen zum Befestigen von Oberbaumaterial von Bahnen	t	10 834	.	.	6
		1000 EUR	13 481	14 618	12 381	
2874 11 170	- Schrauben und Bolzen ohne Kopf	t	32 662	32 303	32 920	29
		1000 EUR	123 152	118 748	134 060	
2874 11 230	- Schrauben und Bolzen, mit Kopf, auch mit Mutter oder Unterlegscheiben, mit Schlitz, Kreuzschlitz oder Innensechskant	t	2 762	3 040	2 603	18
	- mit Schlitz oder Kreuzschlitz, aus nichtrostendem Stahl	1000 EUR	23 259	26 806	23 109	
2874 11 250	- mit Schlitz oder Kreuzschlitz, aus Eisen oder anderem Stahl	t	26 579	28 633	30 836	24
		1000 EUR	141 668	143 521	150 476	
2874 11 270	- mit Innensechskant, aus nichtrostendem Stahl	t	3 427	3 461	3 702	10
		1000 EUR	17 849	17 211	21 519	
2874 11 290	- mit Innensechskant, aus Eisen oder anderem Stahl	t	15 765	17 755	18 416	13
		1000 EUR	84 151	90 347	98 214	
2874 11 310	- Andere Schrauben und Bolzen, mit Kopf, auch mit Mutter oder Unterlegscheiben	t	.	.	.	16
	- mit Außensechskant, aus nichtrostendem Stahl	1000 EUR	53 411	55 984	60 490	
2874 11 330	- mit Außensechskant, aus Eisen oder anderem Stahl, mit einer Zugfestigkeit von weniger als 800 MPa	t	15 826	16 054	17 632	17
		1000 EUR	30 544	30 875	36 217	
2874 11 350	- mit Außensechskant, aus Eisen oder anderem Stahl, mit einer Zugfestigkeit von 800 MPa oder mehr	t	93 780	99 234	103 858	22
		1000 EUR	221 929	232 362	241 172	
2874 11 390	- Andere Schrauben und Bolzen, mit Kopf, aus Eisen oder Stahl	t	145 152	143 862	161 722	54
		1000 EUR	509 111	511 286	586 007	
2874 11 530	- Schwellenschrauben	t	.	.	.	1
		1000 EUR	.	.	.	
2874 11 550	- Andere Holzschrauben	t	15 536	15 013	13 194	9
		1000 EUR	46 836	48 099	50 333	
2874 11 570	- Schraubhaken, Ring- und Ösensschrauben	t	3 398	4 105	5 736	7
		1000 EUR	8 947	9 364	10 990	
2874 11 730	- Gewindeformende Schrauben	t	365	329	399	7
	- aus nichtrostendem Stahl	1000 EUR	3 289	2 911	3 168	
2874 11 750	- Andere gewindeformende Schrauben	t	39 748	41 538	42 808	12
		1000 EUR	173 135	179 373	192 664	
2874 11 830	- Muttern	t	15 913	14 945	17 237	22
	- Gedrehte Muttern mit einer Lochweite von 6 mm oder weniger	1000 EUR	98 371	90 310	103 764	
2874 11 850	- Andere Muttern aus nichtrostendem Stahl	t	622	.	.	3
		1000 EUR	5 409	.	.	
2874 11 870	- Andere Muttern (ohne solche aus nichtrostendem Stahl)	t	72 109	76 361	85 299	24
		1000 EUR	268 557	281 549	314 445	
2874 11 900	- Andere Waren, aus Eisen oder Stahl, mit Gewinde	t	42 091	46 089	51 078	36
		1000 EUR	180 031	187 136	200 099	
2874 12 100	- Federringe und -scheiben u.a. Sicherungsringe und -scheiben; Niete, Splinte, Keile u.ä. Waren, ohne Gewinde, aus Eisen oder Stahl	kg	6 918 953	6 472 770	7 114 067	10
		1000 EUR	58 367	53 097	62 080	
2874 12 300	- Andere Unterlegscheiben	kg	24 400 252	23 780 264	28 032 602	12
		1000 EUR	49 953	45 137	56 228	
2874 12 500	- Niete	kg	19 599 093	22 030 586	23 863 446	9
		1000 EUR	52 485	50 835	60 016	

5 Produktion nach Güterarten - Deutschland

Melde-Nr.	Bezeichnung	Einheit	2002	2003	2004	2004 Anzahl Unternehmen
1	2	3	4	5	6	7
2874 12 700	- Splinte, Keile u.ä. Waren, ohne Gewinde	kg 1000 EUR	13 862 030 46 103	7 059 920 43 511	7 400 898 47 126	17
	Unterlegscheiben, Holzschrauben u.a. Waren der Schraubenindustrie, mit und ohne Gewinde, aus Kupfer und aus Kupferlegierungen (ohne Stifte, Nägel u.ä. Waren)					
2874 13 100	- Unterlegscheiben (einschl. Federringen und -scheiben)	kg 1000 EUR	. 4 531	. 4 191	. 4 817	7
2874 13 200	- Andere Waren der Schraubenindustrie, ohne Gewinde (z.B. Niete, Splinte, Keile)	kg 1000 EUR	2
2874 13 401	- Andere Schrauben, Bolzen und Muttern, mit Gewinde	kg 1000 EUR	-
2874 13 409	- - Holzschrauben mit Gewinde	kg 1000 EUR	-
2874 13 409	- - Andere Schrauben; Bolzen und Muttern, mit Gewinde	kg 1000 EUR	473 594 5 377	459 278 5 031	496 596 5 532	7
2874 13 700	- Andere Waren der Schraubenindustrie, mit Gewinde	kg 1000 EUR	4 095 105 45 167	4 192 840 41 733	4 873 132 52 477	26
	Federn und Federblätter, aus Eisen oder Stahl; Federn aus Kupfer und aus Kupferlegierungen					
2874 14 130	- Blattfedern und Federblätter dafür, aus Eisen oder Stahl	t 1000 EUR	23 959 57 494	26 681 66 027	30 856 76 905	5
2874 14 150	- - Parabelfedern und Federblätter dafür, wamgeformt	t 1000 EUR	. 28 901	5
2874 14 170	- - Andere Blattfedern und Federblätter dafür, wamgeformt	t 1000 EUR	3 807 56 438	3 915 60 738	4 227 63 884	21
2874 14 310	- - Kaltgeformte Blattfedern und Federblätter dafür	t 1000 EUR	44 749 122 902	41 105 115 979	44 177 126 522	8
2874 14 330	- - Schraubenfedern, aus Eisen oder Stahl	t 1000 EUR	73 541 351 381	74 691 352 354	74 359 371 637	63
2874 14 350	- - warmgeformt	t 1000 EUR	13 372 62 960	10 820 60 503	15 472 70 211	38
2874 14 370	- - Kaltgeformte Schraubendruckfedern	t 1000 EUR	15 237 69 523	14 142 69 885	15 813 74 205	30
2874 14 370	- - Andere kaltgeformte Schraubenfedern	t 1000 EUR	15 237 69 523	14 142 69 885	15 813 74 205	30
2874 14 530	- Spiralfachfedern, Tellerfedern, aus Eisen oder Stahl	t 1000 EUR	40 890 177 447	36 735 171 826	32 493 177 569	22
2874 14 550	- - Spiralfachfedern	t 1000 EUR	16 546 86 226	15 609 81 320	17 534 78 158	9
2874 14 630	- - Tellerfedern	t 1000 EUR	22 300 99 613	20 128 99 069	16 616 103 509	38
2874 14 690	- - Andere Federn aus Eisen oder Stahl	t 1000 EUR	35 250 150 825	35 894 191 013	43 200 248 657	47
2874 14 800	- - Drahtformfedern	t 1000 EUR	2 034 40 099	1 981 40 528	1 939 42 231	22
	Federn aus Kupfer und Kupferlegierungen	t 1000 EUR	2 034 40 099	1 981 40 528	1 939 42 231	22
	Ketten (ohne Gelenkketten) und Teile dafür, aus Eisen oder Stahl sowie aus Kupfer					
2874 20 100	- Stegketten aus Eisen oder Stahl	kg 1000 EUR	1
2874 20 230	- - Andere Ketten, mit geschweißten Gliedern, aus Eisen oder Stahl	kg 1000 EUR	13 935 432 52 065	14 246 770 60 181	14 744 766 64 776	13
2874 20 250	- - mit einer Querschnittsabmessung von 16 mm oder weniger	kg 1000 EUR	12 856 187 48 357	11 987 573 44 557	10 042 761 43 455	9
2874 20 300	- - mit einer Querschnittsabmessung von mehr als 16 mm	kg 1000 EUR	3 308 301 27 397	2 004 370 .	1 953 682 19 487	5
2874 20 500	- Gleitschutzketten aus Eisen oder Stahl	kg 1000 EUR	5 728 960 20 090	5 196 821 16 432	5 184 516 16 502	9
2874 20 700	- Andere Ketten aus Eisen oder Stahl	kg 1000 EUR	20 090 .	16 432 .	16 502 .	1
2874 20 800	- Ketten und Teile dafür aus Kupfer	kg 1000 EUR	1
2874 20 800	- Teile für Ketten aus Eisen oder Stahl	kg 1000 EUR	6
2875 11 100	- Sanitär-, Hygiene- oder Toilettenartikel und Teile dafür aus Eisen, Stahl, Kupfer oder Aluminium	St 1000 EUR	3 570 755 181 623	3 454 949 195 159	3 891 980 207 818	8
	- Abwasch- und Waschbecken, aus nichtrostendem Stahl	St 1000 EUR	3 570 755 181 623	3 454 949 195 159	3 891 980 207 818	8

5 Produktion nach Güterarten - Deutschland

Melde-Nr.	Bezeichnung	Einheit	2002	2003	2004	2004 Anzahl Unternehmen
1	2	3	4	5	6	7
2875 11 270	- Badewannen aus Eisen oder Stahl	St 1000 EUR	2 156 849 197 898	2 320 041 211 623	2 490 738 235 685	3
	- Andere Sanitär-, Hygiene- oder Toilettenartikel und deren Teile, aus Eisen oder Stahl (ohne Waschbecken und Badewannen), Kupfer sowie aus Aluminium					
2875 11 310	- - aus Eisen oder Stahl	kg 1000 EUR	10 133 497 99 482	9 772 582 80 563	10 686 640 96 492	19
2875 11 350	- - aus Kupfer	kg 1000 EUR	2 802 422 22 846	2 480 589 20 724	2 278 766 20 437	6
2875 11 370	- - aus Aluminium	kg 1000 EUR	16 160 698 223 660	17 369 731 183 873	18 959 098 178 907	6
	Haushalts- oder Hauswirtschaftsartikel und Teile dafür, aus Eisen oder Stahl, Kupfer sowie aus Aluminium					
2875 12 170	- Andere Haushalts- und Hauswirtschaftsartikel aus Gusseisen	kg 1000 EUR	.	.	.	1
	- aus nichtrostendem Stahl					
2875 12 230	- - Artikel für den Tischgebrauch	kg 1000 EUR	1 222 962 22 303	1 763 669 22 399	1 550 268 19 216	4
	- - Andere Haushalts- und Hauswirtschaftsartikel, aus nichtrostendem Stahl					
2875 12 291	- - Koch-, Brat- und Backgeschirre	kg 1000 EUR	5 980 453 73 328	6 117 002 80 908	5 549 305 62 582	9
2875 12 293	- - - Schnellkochgeschirre	kg 1000 EUR	2 473 563 29 704	2 855 149 32 696	2 478 265 30 019	3
2875 12 299	- - - Andere Haushalts- und Hauswirtschaftsartikel, a.n.g.	kg 1000 EUR	3 583 342 46 883	4 031 986 45 008	4 259 082 45 713	14
	- Andere Haushalts- und Hauswirtschaftsartikel aus Eisen (ohne Gusseisen) oder Stahl, emailliert					
2875 12 371	- - Koch-, Brat- u. Backgeschirre, einschl. Schnellkochgeschirre	kg 1000 EUR	3 734 908 30 002	4 045 997 29 711	3 396 542 30 036	3
2875 12 379	- - - Andere Haushalts- u. Hauswirtschaftsartikel, a.n.g.	kg 1000 EUR	.	.	.	1
	- Andere Haushalts- und Hauswirtschaftsartikel und Teile dafür, aus Eisen oder Stahl					
2875 12 430	- - für den Tischgebrauch	kg 1000 EUR	-	-	-	-
	- - Andere Haushalts- und Hauswirtschaftsartikel, auch mit Farbe versehen oder lackiert					
2875 12 497	- - - Briefkästen und Kastenanlagen	kg 1000 EUR	8 536 466 96 815	8 020 610 87 537	8 650 282 97 034	12
2875 12 498	- - - Koch-, Brat-, Backgeschirr u.a. Haushalts-, Hauswirtschaftsartikel u. deren Teile, mit Farbe versehen oder lackiert	kg 1000 EUR	29 148 780 133 231	25 969 793 123 393	29 136 084 146 736	22
	- Haushalts-, Hauswirtschaftsartikel und deren Teile; Schwämme, Putzlappen u.ä. Waren zum Scheuern, Polieren u.dgl.; aus Kupfer und Aluminium					
2875 12 530	- - aus Kupfer und Kupferlegierungen	kg 1000 EUR	.	.	.	2
2875 12 550	- - aus Aluminium und Aluminiumlegierungen, gegossen	kg 1000 EUR	12 588	9 435	10 117	3
	- - Andere Artikel aus Aluminium und Aluminiumlegierungen					
2875 12 571	- - - Koch-, Brat- und Backgeschirre aus Aluminium und Aluminiumlegierungen	kg 1000 EUR	47 910	42 184	36 123	3
2875 12 579	- - - Andere Artikel aus Aluminium und Aluminiumlegierungen, a.n.g.	kg 1000 EUR	4 461 835 32 805	4 945 772 34 416	5 240 816 38 243	7
2875 12 700	- Mechanische Handgeräte mit einem Gewicht von 10 kg oder weniger, zum Vorbereiten, Zubereiten oder Anrichten von Speisen oder Getränken	kg 1000 EUR	998 407 6 432	958 670 5 007	763 918 3 516	6
2875 12 800	- Eisen-, Stahlwolle, Schwämme, Putzlappen, Handschuhe u.ä. Waren, zum Scheuern, Polieren u.dgl., aus Eisen oder Stahl	kg 1000 EUR	965 514 5 683	.	.	2
	Panzerschränke, Türen und Fächer für Stahlkammern, Sicherheitskassetten u.ä. Waren, aus unedlen Metallen					
2875 21 300	- Panzerschränke	St 1000 EUR	74 121 44 870	76 744 45 487	54 509 35 356	9

5 Produktion nach Güterarten - Deutschland

Melde-Nr.	Bezeichnung	Einheit	2002	2003	2004	2004 Anzahl Unternehmen
1	2	3	4	5	6	7
2875 21 500	- Türen und Fächer für Stahlkammern	kg	.	.	.	1
2875 21 700	- Sicherheitskassetten u.ä. Waren	1000 EUR	23 898	22 307	33 402	18
2875 22 000	Sortier-, Alege-, Karteikästen, Manuskriptständer, Federschalen, Stempelhalter u.ä. Ausstattungs- gegenstände für Büros, aus unedlen Metallen	1000 EUR	10 716	6 695	7 151	7
2875 23 300	- Mechaniken für Schnellhefter oder Aktendrücker, Heftklammern u. a. Büromaterial, aus unedlen Metallen	1000 EUR	14 794	.	.	3
2875 23 500	- Heftklammern, zusammenhängend in Streifen	1000 EUR	43 394	45 094	42 359	8
2875 23 700	- Anderes Büromaterial (einschl. Teilen)	1000 EUR	10 097	15 199	13 690	6
2875 24 000	Statuetten u.a. Ziergegen- stände, Rahmen für Fotografien, Bilder usw., Spiegel, aus unedlen Metallen	1000 EUR	108 342	106 111	101 067	17
2875 25 303	- Klamern, Haken, Ösen, Nieten, Schnallen, Verschlüsse u.a. Befestigungsartikel, Perlen und zugeschnittene Flitter, aus unedlen Metallen	1000 EUR	17 055	14 623	13 668	3
2875 25 309	- verbunden mit Gewebebändern	1000 EUR	64 464	72 149	79 122	9
2875 25 503	- Hohl- oder Zweispitzniete	1000 EUR	49 204	47 454	48 958	7
2875 25 509	- Blindniete	1000 EUR	17 470	17 013	17 989	4
2875 25 703	- Schnallen, Verschlüsse und Verschlussbügel u.a. Befestigungs- artikel; Perlen und zugeschnittene Flitter	1000 EUR	9 896	9 620	10 200	8
2875 25 705	- Verschlüsse (ohne solche für Handtaschen)	1000 EUR	.	.	.	1
2875 25 709	- Verschlüsse und Verschlussbügel für Handtaschen	1000 EUR	.	.	.	1
2875 26 000	- Andere Befestigungsartikel (z.B. Schnallen, Schließen); Perlen und zugeschnittene Flitter	1000 EUR	18 057	16 891	19 337	6
2875 26 000	Schiffsschrauben und Schraubenflügel dafür	St	1 066	1 813	2 069	6
2875 27 110	- Andere Waren aus unedlen Metallen, a.n.g.	1000 EUR	39 165	45 363	58 633	6
2875 27 110	- Schiffssanker, Draggen, Teile dafür, aus Eisen oder Stahl	kg	12 883 578	8 384 026	7 463 578	9
2875 27 130	- Waren aus nicht verformbaren Gusseisen, a.n.g., z.B. Straßenkappen	1000 EUR	46 274	24 401	25 706	6
2875 27 190	- Mahl- oder Zerkleinerungs- körper u.a. Mahlkörper u.a. Waren aus Eisen oder Stahl, gegossen, a.n.g.	kg	55 125 536	57 125 419	62 263 695	6
2875 27 220	- Waren aus Eisen oder Stahl, geschmiedet, jedoch nicht weiter- bearbeitet; Waren aus Eisen- oder Stahldraht; Tabakdosen, Zigarettenetuis u.ä.	1000 EUR	63 335	73 020	78 749	3
2875 27 250	- Mahl- oder Zerkleinerungs- körper u.a. Mahlkörper u.a. Waren, geschmiedet, jedoch nicht weiterbearbeitet	kg	11 584 649	9 637 147	12 244 436	3
2875 27 270	- Waren aus Eisen- oder Stahldraht (z.B. Vogelkäfige u.ä. Kleinkäfige, Körbe)	1000 EUR	.	.	.	1
2875 27 270	- Tabakdosen, Zigarettenetuis, Puderdosen, Lippenstift- hülsen u.ä. Gegenstände für den Taschengebrauch	kg	231 904 082	185 250 240	201 300 986	69
		1000 EUR	603 022	545 978	601 277	3

5 Produktion nach Güterarten - Deutschland

Melde-Nr.	Bezeichnung	Einheit	2002	2003	2004	2004 Anzahl Unternehmen
1	2	3	4	5	6	7
2875 27 310	- Leitern und Trittschemel; Paletten u.ä. stapelfähige Transportmittel; Rollen und Trommeln; Dachentlüfter, Dachrinnen, Haken u.a. Bauartikel, aus Eisen oder Stahl	St	1 742 196	1 589 685	1 231 497	9
	- Leitern und Trittschemel	1000 EUR	43 812	40 478	36 501	
2875 27 330	- Paletten u.ä. stapelfähige Transportmittel	kg	124 179 494	146 384 574	175 102 782	38
		1000 EUR	149 023	164 953	186 364	
2875 27 350	- Rollen und Trommeln für Kabel, Schläuche u.dgl.	kg	4 329 367	5 518 254	5 828 158	14
		1000 EUR	20 529	25 463	27 854	
2875 27 373	- Rohrschellen u.a. Rohrbefestigungselemente, aus Stahl; Bedachungsartikel u.a. Bauartikel, aus Stahlblech	kg	14 820 026	15 232 730	34 153 264	24
	- Rohrschellen u.a. Rohrbefestigungselemente, aus Stahl	1000 St	-	-	-	
		1000 EUR	88 664	87 202	91 711	
2875 27 379	- Bedachungsartikel u.a. Bauartikel, aus Stahlblech (z.B. nichtmechanische Dachentlüfter, Dachrinnen, Haken)	kg	63 118 149	65 168 032	82 720 022	39
		1000 St	-	-	-	
		1000 EUR	140 285	140 189	153 856	
2875 27 410	- Schmutzkörbe u.ä. Abwassersiebe, aus Stahlblech; andere Waren aus Eisen oder Stahl	kg	-	-	-	3
	- Schmutzkörbe u.ä. Abwassersiebe, aus Stahlblech, für Kanalisationsabflüsse	1000 EUR	1 488	1 650	1 686	
2875 27 430	- Andere Waren aus Eisen oder Stahl, freiformgeschmiedet	kg	-	-	-	2
		1000 EUR	-	-	-	
2875 27 450	- Andere Waren aus Eisen oder Stahl, gesenkgeschmiedet	kg	-	-	-	1
		1000 EUR	-	-	-	
2875 27 493	- Schlauchbinder-, -verbindungs-elemente, -schellen und -befestigungselemente	kg	21 447 707	22 056 127	23 877 586	18
		1000 St	1 011 083	1 040 156	1 217 080	
		1000 EUR	175 609	180 217	201 662	
2875 27 494	- Verkehrsschilder	kg	1 382 595	930 882	958 975	7
		1000 EUR	-	-	-	
2875 27 495	- Schilder aus Stahlblech (ohne Verkehrsschilder)	kg	704 702	919 813	885 846	13
		1000 EUR	8 016	8 899	8 791	
2875 27 496	- Kesselböden	kg	34 094 716	36 539 996	35 591 662	9
		1000 EUR	71 837	77 500	89 424	
2875 27 498	- Andere Waren aus Eisen oder Stahl, a.n.g., z.B. Riemen- u. Transportverbindungen	kg	437 519 717	422 742 949	455 081 488	192
		1000 EUR	886 032	864 585	903 371	
2875 27 520	- Andere Waren aus Aluminium und Kupfer, a.n.g.	kg	65 534	67 744	90 830	6
	- Gewebe, Gitter, Geflechte aus Aluminiumdraht	1000 EUR	1 733	1 806	1 830	
2875 27 530	- Andere Waren aus Aluminium, gegossen	kg	7 027 048	7 308 539	7 739 027	16
		1000 EUR	71 927	73 242	65 198	
2875 27 551	- Andere Waren aus Aluminium, nicht gegossen	kg	13 466 267	15 243 697	15 389 068	15
	- Leitern und Trittschemel	1000 EUR	99 019	105 739	107 174	
2875 27 555	- Platinen für Kraftfahrzeug-Kennzeichen	kg	2 834 599	2 764 568	2 909 335	4
		1000 EUR	30 423	29 986	32 900	
2875 27 558	- Andere Waren aus Aluminium, a.n.g., einschl. Kaltfließpressteile	kg	36 536 487	28 764 980	27 704 193	95
		1000 EUR	381 914	353 195	334 980	
2875 27 580	- Waren aus Kupfer, gegossen oder geschmiedet, jedoch nicht weiterbearbeitet (ohne Ketten) u.a. Waren aus Kupfer (z.B. Tabakdosen, Zigarettentuis, Puderdosen, Steck-, Sicherheitsnadeln usw.; ohne Ketten), a.n.g.	kg	64 036	46 610	51 161	27
	- Andere Waren aus Nickel, Blei, Zink und Zinn	1000 EUR	-	-	-	
2875 27 630	- Andere Waren aus Blei (ohne Stangen, Platten, Bleche, Bänder, Rohre, Rohrverbindungsstücke usw.), a.n.g.	kg	4 042 795	4 328 359	3 740 481	3
		1000 EUR	8 830	8 375	6 249	

5 Produktion nach Güterarten - Deutschland

Melde-Nr.	Bezeichnung	Einheit	2002	2003	2004	2004 Anzahl Unternehmen
1	2	3	4	5	6	7
2875 27 650	- - Andere Waren aus Zink (ohne Stangen, Bleche, Bänder, Rohre, Rohrverbindungsstücke usw.), a.n.g.	kg 1000 EUR	49 424 351 158 409	43 687 871 145 395	44 707 459 159 845	25
2875 27 660	- - Andere Waren aus Zinn (ohne Stangen, Bleche, Bänder, Rohre, Rohrverbindungsstücke usw.), a.n.g.	kg 1000 EUR	.	.	.	2
2875 27 690	- - Andere Waren aus Nickel, a.n.g.	kg 1000 EUR	7 044 862 77 249	6 796 216 73 340	6 333 714 73 676	20
2875 27 810	- - Andere Waren aus unedlen Metallen - - Kleiderhaken, Huthalter, Konsolen, Stützen u.ä. Waren	t 1000 EUR	18 209 120 032	17 323 120 832	16 737 121 159	20
2875 27 820	- - Glocken, Klingeln, Gongs u.ä. Waren	t 1000 EUR	224 3 473	141 2 486	20 458	3
2875 27 830	- - Schläuche aus Eisen oder Stahl, auch mit Verschuß- oder Verbindungsstücken	t 1000 EUR	19 557 257 205	21 682 263 887	20 778 265 367	16
2875 27 850	- - Schläuche aus anderen unedlen Metallen, auch mit Verschuß- oder Verbindungsstücken	t 1000 EUR	933 12 099	1 056 14 809	1 642 17 630	8
2875 27 871	- - Aushänge-, Hinweis-, Namens- u.ä. Schilder, Zahlen, Buchstaben u.a. Zeichen (ohne beleuchtete Schilder) - - Kraftfahrzeug-Kennzeichen	kg 1000 St 1000 EUR	2 064 656 14 253 83 237	917 425 7 781 23 748	920 999 7 675 22 702	3
2875 27 873	- - Typenschilder, Skalen	kg 1000 St 1000 EUR	3 337 943 87 604 39 195	.	.	17
2875 27 875	- - Frontplatten und Blenden	kg 1000 St 1000 EUR	407 125 2 109 8 263	339 004 2 192 10 561	332 385 2 213 10 752	12
2875 27 879	- - Andere Schilder, Zahlen, Buchstaben u.a. Zeichen	kg 1000 St 1000 EUR	9 183 607 68 134 121 604	7 605 651 62 612 101 838	8 080 938 69 259 118 808	44
2875 30 000	Säbel, Degen, Bajonnette, Lanzen u.a. blanke Waffen, Teile und Scheiden dafür	kg 1000 EUR	.	.	.	2
2875 90 000	Installation, Reparatur und Instandhaltung von sonstigen Metallerzeugnissen, a.n.g. (z.B. Panzerschränken, Türen und Fächern für Stahlkammern, Schiffsschrauben und Schraubenflügel dafür)	1000 EUR	13 478	14 108	15 519	11
2899 00 000	Veredlung von Erzeugnissen dieser Güterabteilung (ohne Schmiede-, Press-, Zieh- und Stanzteile, Oberflächenveredlung, Wärmebehandlung und Mechanik, a.n.g.)	1000 EUR	774 647	761 142	874 574	213
	Maschinen					
	Maschinen für die Erzeugung und Nutzung von mechanischer Energie (ohne Motoren für Ackerschlepper, Luft- und Straßenfahrzeuge) Verbrennungsmotoren und Turbinen Motoren für Wasserfahrzeuge, Schienenfahrzeuge, für industrielle u.a. Zwecke					
2911 11 000	Außenbordmotoren mit Fremdzündung, für Wasserfahrzeuge	kW St kWh St 1000 EUR	* * - - -	- - - - -	- - - - -	-
	darunter zum Absatz bestimmt					
	Andere Antriebsmotoren mit Fremdzündung, für Wasserfahrzeuge und andere Zwecke					
2911 12 300	- für Wasserfahrzeuge	kW St kWh St 1000 EUR	* * - - -	- - - - -	- - - - -	-
	darunter zum Absatz bestimmt					
2911 12 500	- für andere Zwecke	kW St kWh St 1000 EUR	* * 725 481 5 740 51 749	. . 522 967 7 065 .	. . 755 466 9 060 100 447	7 5
	darunter zum Absatz bestimmt					

5 Produktion nach Güterarten - Deutschland

Melde-Nr.	Bezeichnung	Einheit	2002	2003	2004	2004 Anzahl Unternehmen
1	2	3	4	5	6	7
	Dieselmotoren für Wasserfahrzeuge, Schienenfahrzeuge, Industriedieselmotoren (z.B. ortsfeste Dieselmotoren, Dieselmotoren f.d. Antrieb v. Flurförderfahrzeugen, Mähreschem, Baggem)					
2911 13 110	- Dieselmotoren für Wasserfahrzeuge - mit einer Leistung von 100 kW oder weniger	kW St	.	.	.	2
		1000 EUR	.	.	.	
2911 13 130	- mit einer Leistung von mehr als 100 kW bis 200 kW	kW St	.	.	.	2
		1000 EUR	.	.	.	
2911 13 150	- mit einer Leistung von mehr als 200 kW bis 500 kW	kW St	237 178 622	265 303 703	163 083 454	5
		1000 EUR	16 469	17 752	11 052	
2911 13 170	- mit einer Leistung von mehr als 500 kW bis 1 000 kW	kW St	1 541 414 2 045	1 444 803 1 977	1 441 822 1 882	4
		1000 EUR	132 672	104 927	105 341	
2911 13 190	- mit einer Leistung von mehr als 1 000 kW	kW St	3 509 648 1 233	3 244 590 1 336	3 602 763 1 500	6
		1000 EUR	525 198	508 315	566 920	
2911 13 200	- Dieselmotoren für Schienenfahrzeuge	kW St	1 012 992 2 041	699 312 1 576	591 749 1 452	4
	darunter zum Absatz bestimmt	kW St	1 012 992 2 041	699 312 1 576	591 749 1 452	4
		1000 EUR	48 296	54 701	51 537	
2911 13 310	- Industriedieselmotoren mit einer Leistung von 100 kW oder weniger - mit einer Leistung von 15 kW oder weniger	kW St	575 322	.	.	3
	darunter zum Absatz bestimmt	kW St	575 322	.	.	3
		1000 EUR	.	.	.	
2911 13 330	- mit einer Leistung von mehr als 15 kW bis 30 kW	kW St	.	.	.	2
	darunter zum Absatz bestimmt	kW St	.	.	.	2
		1000 EUR	.	.	.	
2911 13 350	- mit einer Leistung von mehr als 30 kW bis 50 kW	kW St	1 704 963 42 565	1 829 604 45 522	2 136 956 52 942	3
	darunter zum Absatz bestimmt	kW St	1 704 963 42 565	1 829 604 45 522	2 136 956 52 942	3
		1000 EUR	111 891	109 866	133 609	
2911 13 370	- mit einer Leistung von mehr als 50 kW bis 100 kW	kW St	.	.	3 055 726 44 014	5
	darunter zum Absatz bestimmt	kW St	.	.	3 055 726 44 014	5
		1000 EUR	.	.	.	
2911 13 530	- Industriedieselmotoren mit einer Leistung von mehr als 100 kW bis 500 kW - mit einer Leistung von mehr als 100 kW bis 200 kW	kW St	.	.	.	4
	darunter zum Absatz bestimmt	kW St	.	.	.	4
		1000 EUR	.	.	.	
2911 13 550	- mit einer Leistung von mehr als 200 kW bis 300 kW	kW St	627 076 2 431	737 404 2 911	1 198 438 4 778	4
	darunter zum Absatz bestimmt	kW St	627 076 2 431	737 404 2 911	1 198 438 4 778	4
		1000 EUR	31 958	37 140	56 205	
2911 13 570	- mit einer Leistung von mehr als 300 kW bis 500 kW	kW St	1 401 333 3 475	.	2 213 482 5 690	5
	darunter zum Absatz bestimmt	kW St	1 401 333 3 475	1 325 621 3 342	2 213 482 5 690	5
		1000 EUR	62 784	58 989	94 395	
2911 13 730	- Industriedieselmotoren mit einer Leistung von mehr als 500 kW - mit einer Leistung von mehr als 500 kW bis 1 000 kW	kW St	1 419 285 1 963	1 353 644 1 891	2 290 938 3 227	5
	darunter zum Absatz bestimmt	kW St	1 419 285 1 963	1 353 644 1 891	2 290 938 3 227	5
		1000 EUR	90 196	87 642	127 813	
2911 13 750	- mit einer Leistung von mehr als 1 000 kW	kW St	2 290 014 952	1 396 061 733	1 657 219	5
	darunter zum Absatz bestimmt	kW St	2 290 014 952	1 396 061 733	1 657 219	5
		1000 EUR	410 433	272 178	222 740	

5 Produktion nach Güterarten - Deutschland

Melde-Nr.	Bezeichnung	Einheit	2002	2003	2004	2004 Anzahl Unternehmen
1	2	3	4	5	6	7
	Turbinen					
	Dampfturbinen					
2911 21 300	- Dampfturbinen (ohne solche für den Antrieb von elektrischen Generatoren)	kW *	406 814	416 481	1 085 513	4
		St *	113	134	168	
	darunter zum Absatz bestimmt	kW	406 814	416 481	1 085 513	4
		St	113	134	168	
2911 21 500	- Wasserdampfturbinen für den Antrieb von elektrischen Generatoren	1000 EUR	45 243	51 754	110 582	
		kW	14 765 696	6 331 066	5 375 893	6
		St	199	165	.	
2911 22 000	Wasserturbinen und -räder	1000 EUR	441 580	292 139	227 195	
		kW	1 411 354	.	10 238 370	6
		St	665	.	.	
2911 23 000	Gasturbinen (ohne Turbo-Strahltrieb- und Turbo-Propellertriebwerke)	1000 EUR	.	.	277 041	
		kW *	9 323 072	7 606 974	6 899 625	4
		St *	104	63	50	
	darunter zum Absatz bestimmt	kW	9 323 072	7 606 974	6 899 625	4
		St	104	63	50	
		1000 EUR	554 763	387 180	323 296	
2911 31 000	Teile für Turbinen	1000 EUR	381 864	288 916	388 959	16
2911 32 000	Teile und Regler für Wasserturbinen und -räder	1000 EUR	18 675	.	19 161	5
2911 33 000	Teile für Gasturbinen (ohne solche für Turbo-Strahltrieb- und Turbo-Propellertriebwerke)	1000 EUR	320 165	398 857	388 827	12
	Installation, Reparatur und Instandhaltung von Verbrennungsmotoren und Turbinen (ohne Motoren für Ackerschlepper, Luft- und Straßenfahrzeuge)					
2911 91 001	- Installation von Verbrennungsmotoren	1000 EUR	88 468	80 059	106 169	6
2911 91 002	- Installation von Turbinen	1000 EUR	87 724	127 320	87 878	9
	Reparatur und Instandhaltung von Verbrennungsmotoren und Turbinen (ohne Motoren für Ackerschlepper, Luft- und Straßenfahrzeuge)					
2911 92 001	- Reparatur und Instandhaltung von Verbrennungsmotoren	1000 EUR	261 575	270 444	281 724	22
2911 92 002	- Reparatur und Instandhaltung von Turbinen	1000 EUR	227 776	271 029	250 575	18
	Pumpen und Kompressoren					
	Hydromotoren, Druckluftmotoren, Wasser- und Dampfkraftmaschinen und andere Motoren, a.n.g.					
	Hydromotoren und Druckluftmotoren, linear arbeitend					
2912 11 330	- Hydrosysteme und Hydrozylinder	St	118 728	116 261	145 046	27
	- - Hydrosysteme (mit Hydrozylindern)	1000 EUR	83 437	92 302	106 428	
2912 11 350	- - Hydrozylinder	St	5 143 126	2 615 439	2 953 082	62
		1000 EUR	553 084	487 636	571 843	
2912 11 500	- Druckluftmotoren (Pneumatikzylinder)	St	8 274 208	9 381 984	10 254 615	21
		1000 EUR	392 762	464 560	496 216	
	Hydromotoren und Druckluftmotoren, nicht linear arbeitend; Wasser- und Dampfkraftmaschinen und andere Motoren, a.n.g.					
	- Hydrosysteme, Hydromotoren, Wasser- und Dampfkraftmaschinen, andere Motoren, a.n.g.					
2912 12 330	- - Hydrosysteme (mit Hydromotoren)	St	163 394	240 769	285 253	20
		1000 EUR	60 374	65 598	75 711	
2912 12 350	- - Hydromotoren	St	300 731	281 628	322 224	8
		1000 EUR	217 512	218 614	252 659	
2912 12 370	- - Wasser- und Windkraftmaschinen, Dampfkraftmaschinen, andere Motoren, a.n.g.	St *	.	-	-	-
	darunter zum Absatz bestimmt	St	.	-	-	-
2912 12 500	- Andere Druckluftmotoren	1000 EUR	.	-	-	2
		St	.	.	.	
		1000 EUR	.	.	.	

5 Produktion nach Güterarten - Deutschland

Melde-Nr.	Bezeichnung	Einheit	2002	2003	2004	2004 Anzahl Unternehmen
1	2	3	4	5	6	7
2912 21 100	Flüssigkeitspumpen; Hebewerke für Flüssigkeiten Flüssigkeitspumpen für bestimmte Verwendungszwecke - Ausgabepumpen für Kraftstoffe oder Schmiermittel, für Tankstellen und Kraftfahrzeugwerkstätten	St 1000 EUR	44 201 77 520	33 270 .	. .	3
2912 21 300	- Andere Pumpen mit Flüssigkeitsmesser	St 1000 EUR	3
2912 21 500	- Handpumpen (ohne Flüssigkeitsmesser)	St 1000 EUR	1 033 180 19 478	1 014 642 20 684	1 259 277 25 100	13
2912 21 700	- Kraftstoff-, Öl- oder Kühlmittelpumpen für Kolbenverbrennungsmotoren	St 1000 EUR	27 381 979 638 971	29 908 001 668 226	33 345 156 856 053	14
2912 21 900	- Betonpumpen	St 1000 EUR	. 23 129	. 20 066	. 24 952	3
2912 22 100	Oszillierende Verdrängerpumpen für Flüssigkeiten (ohne Betonpumpen) - Hydroaggregate mit oszillierenden Verdrängerpumpen	St 1000 EUR	13 601 53 188	14 318 58 725	16 064 72 616	16
2912 22 300	- Dosierpumpen	St 1000 EUR	178 707 114 477	180 792 121 643	200 170 121 521	13
2912 22 503	- Hydrokolbenpumpen (z.B. Axial-, Radialkolbenpumpen) - - Axialkolbenpumpen	St 1000 EUR	473 950 459 639	510 077 514 015	640 903 578 867	9
2912 22 508	- - Andere Hydrokolbenpumpen (z.B. Radialkolbenpumpen)	St 1000 EUR	215 179 84 958	258 265 91 344	365 597 135 864	10
2912 22 700	- Andere Kolbenpumpen	St 1000 EUR	35 439 72 589	36 759 80 297	38 150 85 097	17
2912 22 900	- Andere oszillierende Verdrängerpumpen	St 1000 EUR	974 925 96 062	. 98 319	. 108 069	13
2912 23 100	Rotierende Verdrängerpumpen für Flüssigkeiten - Hydroaggregate mit rotierenden Verdrängerpumpen	St 1000 EUR	48 918 50 531	66 963 65 081	29 605 32 824	19
2912 23 330	- Zahnradpumpen - - Hydropumpen (Zahnradpumpen)	St 1000 EUR	1 324 785 169 230	1 461 801 184 703	1 674 659 218 210	17
2912 23 350	- - Andere Zahnradpumpen	St 1000 EUR	178 767 30 469	196 874 30 336	224 469 35 589	9
2912 23 530	- Flügelzellenpumpen - - Hydropumpen (Flügelzellenpumpen)	St 1000 EUR	2 389 235 206 282	2 171 179 212 574	2 254 054 205 434	4
2912 23 550	- - Andere Flügelzellenpumpen	St 1000 EUR	-
2912 23 730	- Schraubenspindelpumpen, andere rotierende Verdrängerpumpen - - Schraubenspindelpumpen	St 1000 EUR	62 836 94 258	51 627 91 353	49 028 98 876	3
2912 23 753	- - - Exzentrerschneckenpumpen	St 1000 EUR	29 793 80 262	29 181 79 210	30 920 85 021	10
2912 23 759	- - - Andere rotierende Verdrängerpumpen (ohne Exzentrerschneckenpumpen)	St 1000 EUR	36 520 .	36 881 .	41 239 .	12
2912 24 130	Kreiselpumpen für Flüssigkeiten; andere Pumpen; Hebewerke für Flüssigkeiten - Tauchmotorpumpen, Umlaufbeschleuniger - - Tauchmotorpumpen, einstufig	St 1000 EUR	1 341 625 179 494	1 279 479 162 851	1 196 099 155 934	17
2912 24 150	- - Tauchmotorpumpen, mehrstufig	St 1000 EUR	. 73 754	211 143 80 198	253 835 76 754	7
2912 24 170	- - Umlaufbeschleuniger für Heizungs- und Heißwasseranlagen (ohne Wellenabdichtung)	St 1000 EUR	1 193 430 216 973	1 229 962 228 030	1 293 763 252 280	4
2912 24 200	- Kreiselpumpen mit einer Nennweite des Austrittstutzens von 15 mm oder weniger	St 1000 EUR	62 269 7 099	67 720 7 198	68 000 7 902	5
2912 24 300	- Kanalradpumpen und Seitenkanalpumpen mit einer Nennweite des Austrittstutzens von mehr als 15 mm	St 1000 EUR	94 517 59 113	95 655 57 568	95 620 64 544	18

5 Produktion nach Güterarten - Deutschland

Melde-Nr.	Bezeichnung	Einheit	2002	2003	2004	2004 Anzahl Unternehmen
1	2	3	4	5	6	7
2912 24 510	- Radialkreispumpen und andere Kreispumpen, einstufig, mit einer Nennweite des Austrittstutzens von mehr als 15 mm	St	96 824	88 158	88 158	16
	- Radialkreispumpen, einströmig, in Blockbauweise	1000 EUR	82 787	83 954	85 114	
2912 24 530	- Radialkreispumpen, einströmig, nicht in Blockbauweise	St	.	665 261	327 394	19
		1000 EUR	271 676	276 317	275 590	
2912 24 550	- Radialkreispumpen, mehrströmig	St	101	146	87	5
		1000 EUR	7 039	14 324	.	
2912 24 600	- Radialkreispumpen, mehrstufig	St	.	.	.	16
		1000 EUR	132 633	134 696	145 255	
	- Andere Kreispumpen mit einer Nennweite des Austrittstutzens von mehr als 15 mm					
	- einstufig					
2912 24 713	- mit einer Nennweite des Austrittstutzens von 600 mm oder weniger	St	.	.	.	14
		1000 EUR	73 548	68 857	80 916	
2912 24 715	- mit einer Nennweite des Austrittstutzens von mehr als 600 mm	St	159	110	122	5
		1000 EUR	7 732	10 384	.	
2912 24 750	- mehrstufig	St	58 329	44 618	57 422	10
		1000 EUR	62 976	53 216	51 455	
2912 24 800	- Andere Flüssigkeitspumpen; Hebewerke für Flüssigkeiten	St	300 379	395 776	420 015	18
		1000 EUR	135 633	149 898	164 403	
	Luft- oder Vakuumpumpen; Luft- oder andere Gaskompressoren					
	Vakuumpumpen					
2912 31 300	- Vakuumpumpen (ohne Drehschieber-, Diffusionspumpen usw.)	St	144 954	148 055	156 994	20
		1000 EUR	132 305	138 688	164 411	
2912 31 500	- Drehschieber-, Sperrschieber-, Molekular- und Wälzkolbenpumpen	St	257 494	275 501	364 671	12
		1000 EUR	290 538	306 492	329 524	
2912 31 700	- Diffusions-, Kryo- und Adsorptionspumpen	St	.	.	.	2
		1000 EUR	.	.	.	
2912 32 000	Hand- oder fußbetriebene Luftpumpen	St	.	.	.	2
		1000 EUR	.	.	.	
	Kompressoren für Kältemaschinen					
2912 33 330	- mit einer Leistung von 0,4 kW oder weniger	St	.	.	.	1
	darunter zum Absatz bestimmt	St	.	.	.	1
		1000 EUR	.	.	.	
2912 33 350	- mit einer Leistung von mehr als 0,4 kW, hermetisch oder halbhermetisch	St	.	.	.	4
	darunter zum Absatz bestimmt	St	906 534	.	.	4
		1000 EUR	324 731	388 584	458 407	
2912 33 370	- Andere Kompressoren für Kältemaschinen, mit einer Leistung von mehr als 0,4 kW	St	.	.	.	2
		1000 EUR	.	.	.	
	Fahrbare Luftpumpen					
2912 34 300	- mit einer Liefermenge je Minute von 2 m³ oder weniger	St	.	.	.	-
		1000 EUR	.	.	.	
2912 34 500	- mit einer Liefermenge je Minute von mehr als 2 m³	St	.	.	.	2
		1000 EUR	.	.	.	
	Turbokompressoren					
	- einstufig					
2912 35 301	- Turbolader für Motoren	St	5 432 845	.	.	3
		1000 EUR	397 175	.	.	
2912 35 309	- Andere einstufige Turbokompressoren	St	124	.	78	3
		1000 EUR	95 667	36 472	52 958	
2912 35 500	- mehrstufig	St	120	127	167	4
		1000 EUR	201 403	273 588	398 565	
	Oszillierende Verdrängerkompressoren					
2912 36 300	- zum Erzeugen eines Überdrucks von 15 bar oder weniger, mit einer Liefermenge je Stunde von 60 m³ oder weniger	St	39 932	32 614	27 592	9
		1000 EUR	52 655	51 531	49 976	
2912 36 500	- zum Erzeugen eines Überdrucks von 15 bar oder weniger, mit einer Liefermenge je Stunde von mehr als 60 m³	St	1 045	885	894	9
		1000 EUR	7 931	10 002	10 945	
2912 36 700	- zum Erzeugen eines Überdrucks von mehr als 15 bar, mit einer Liefermenge je Stunde von 120 m³ oder weniger	St	8 629	18 819	18 214	11
		1000 EUR	40 670	58 847	61 758	

5 Produktion nach Güterarten - Deutschland

Melde-Nr.	Bezeichnung	Einheit	2002	2003	2004	2004 Anzahl Unternehmen
1	2	3	4	5	6	7
2912 36 900	- zum Erzeugen eines Überdrucks von mehr als 15 bar, mit einer Liefermenge je Stunde von mehr als 120 m³	St 1000 EUR	700 32 243	966 30 382	1 104 24 167	7
2912 37 300	Rotierende Verdrängerkompressoren - einwellig	St 1000 EUR				4
2912 37 530	- mehrwellig - - Schraubenkompressoren	St 1000 EUR	69 059 328 440	77 036 318 500	85 851 334 442	12
2912 37 550	- - Andere Verdrängerkompressoren	St 1000 EUR	11 016 61 563	11 435 70 321	11 837 67 200	3
2912 38 000	Andere Kompressoren	St 1000 EUR	569 336 101 669	743 402 120 649	1 056 984 129 880	9
2912 41 300	Teile für Pumpen und Kompressoren Teile für Hydromotoren, Druckluftmotoren, Strahltriebwerke, Wasser- und Dampfkraftmaschinen, andere Motoren, a.n.g. (ohne solche für Verbrennungsmotoren) - für Druckluftmotoren, Wasser- und Dampfkraftmaschinen, andere Motoren, a.n.g. (ohne solche für Hydromotoren und Strahltriebwerke)	1000 EUR	132 743	146 466	165 911	16
2912 41 500	- für Hydromotoren	1000 EUR	41 542	40 942	52 372	23
2912 41 700	- für Strahltriebwerke (ohne solche für Turbo-Strahltriebwerke) Teile für Flüssigkeitspumpen und für Hebewerke für Flüssigkeiten	1000 EUR	-	-	-	-
2912 42 001	- für rotierende Verdrängerpumpen	1000 EUR	184 176	166 390	247 200	34
2912 42 002	- für oszillierende Verdrängerpumpen	1000 EUR	75 443	83 428	95 022	17
2912 42 005	- für Kreiselpumpen	1000 EUR	170 537	173 380	207 480	33
2912 42 009	- für andere Flüssigkeitspumpen und für Hebewerke für Flüssigkeiten	1000 EUR	256 345	281 998	283 643	44
2912 43 002	Teile für Luft- oder Vakuumpumpen, Luft- o.a. Gaskompressoren, Ventilatoren usw. - für Ventilatoren	1000 EUR	45 726	43 461	59 039	23
2912 43 005	- für Kältekompressoren	1000 EUR	16 933	29 840	50 936	5
2912 43 009	- für andere Luft- und Vakuumpumpen, Luft- o.a. Gas-Kompressoren	1000 EUR	338 816	434 612	513 757	58
2912 91 001	Installation, Reparatur und Instandhaltung von Pumpen und Kompressoren Installation von Pumpen und Kompressoren - von Druckluftmotoren und -zylindern, Hydromotoren, -zylindern, -systemen und -aggregaten	1000 EUR	3 848	8 391	4 674	10
2912 91 005	- von Kompressoren und Vakuumpumpen	1000 EUR	31 895	43 203	43 287	12
2912 91 008	- von anderen Pumpen	1000 EUR	39 018	40 543	39 550	25
2912 92 001	Reparatur und Instandhaltung von Pumpen und Kompressoren - von Druckluftmotoren und -zylindern, Hydromotoren, -zylindern, -systemen und -aggregaten	1000 EUR	38 462	42 950	38 646	46
2912 92 005	- von Kompressoren und Vakuumpumpen	1000 EUR	101 327	126 985	142 927	47
2912 92 008	- von anderen Pumpen	1000 EUR	165 497	157 759	164 160	91
2913 11 340	Armaturen Armaturen u.ä. Apparate für Rohr- und Schlauchleitungen, Dampfkessel, Sammelbehälter usw. Druckminderventile, Ventile für ölhdraulische oder pneumatische Energieübertragung, Rückschlagklappen und -ventile, Überdruck- und Sicherheitsventile - Druckminderventile - - kombiniert mit Filtern oder Ölem	t 1000 EUR	3 920 115 005	3 583 116 682	3 746 120 674	18
2913 11 350	- - aus Gußeisen oder Stahl, nicht kombiniert mit Filtern oder Ölem	t 1000 EUR	154 9 623	103 9 666	137 11 777	6

5 Produktion nach Güterarten - Deutschland

Melde-Nr.	Bezeichnung	Einheit	2002	2003	2004	2004 Anzahl Unternehmen
1	2	3	4	5	6	7
2913 11 391	- - aus anderen Werkstoffen - - für die autogene Metall- bearbeitung	t	283	315	329	5
2913 11 399	- - - Andere Druckminderventile	1000 EUR	12 641	16 923	17 282	4
		t	99	129	153	
		1000 EUR	4 756	6 232	11 147	
2913 11 530	- Ventile für ölhydraulische oder pneumatische Energieübertragung - - für ölhydraulische Energieübertragung	t	21 325	23 361	22 371	44
		1000 EUR	784 277	829 990	885 095	
2913 11 550	- - für Pneumatische Energieübertragung	t	6 158	8 444	10 879	19
		1000 EUR	444 847	512 631	616 907	
2913 11 723	- Rückschlagklappen und -Ventile; Überdruck- und Sicherheitsventile, Ventile für Reifen u. Luftschläuche - - Rückschlagklappen und -Ventile	t	4 855	4 350	4 814	22
		1000 EUR	47 429	45 699	55 069	
2913 11 729	- - - aus Eisen oder Stahl	t	1 045	1 120	1 094	16
		1000 EUR	16 525	16 111	15 262	
2913 11 763	- - Überdruck- u. Sicherheitsven- tile, Ventile für Reifen oder Luftschläuche	t	2 825	2 870	4 171	24
		1000 EUR	77 765	85 595	110 323	
2913 11 769	- - - aus Eisen oder Stahl	t	2 178	2 241	2 403	17
		1000 EUR	65 465	69 418	74 717	
2913 12 331	Sanitärarmaturen; Armaturen für Heizkörper von Zentralheizungen - Sanitärarmaturen - - Mischarmaturen - - - Einhandmischer	t	18 148	19 018	20 557	19
		1000 EUR	448 458	447 869	492 659	
2913 12 333	- - - Zweigriffmischer	t	7 935	10 334	9 147	15
		1000 EUR	195 174	336 661	323 618	
2913 12 335	- - - Thermostatarmaturen für den Sanitärbereich	t	4 151	5 947	6 603	13
		1000 EUR	103 101	153 025	172 103	
2913 12 353	- - - Andere Sanitärarmaturen - - - Brausen und Zubehör	t	5 405	9 521	10 708	10
		1000 EUR	127 974	185 289	215 380	
2913 12 354	- - - Stand- und Auslaufventile	t	.	.	.	7
		1000 EUR	.	.	.	
2913 12 355	- - - Eckventile	t	1 458	1 263	1 566	7
		1000 EUR	19 473	17 042	19 326	
2913 12 356	- - - Druckspüler	t	.	.	.	6
		1000 EUR	71 959	.	41 302	
2913 12 357	- - - Geräteanschlussventile	t	580	524	537	4
		1000 EUR	8 739	7 132	8 042	
2913 12 358	- - - Andere Sanitärarmaturen, a.n.g. (z.B. Ab- und Überlauf- armaturen)	t	47 087	37 902	42 766	22
		1000 EUR	691 133	531 806	577 335	
2913 12 530	- Armaturen für Heizkörper von Zentralheizungen - - Thermostatventile	t	5 008	6 902	7 232	8
		1000 EUR	91 722	98 235	96 475	
2913 12 550	- - - Andere Armaturen für Heizkörper von Zentralheizungen (ohne Thermostatventile)	t	13 235	13 995	14 137	16
		1000 EUR	196 170	206 710	210 051	
2913 13 130	Regelventile, Schieber und andere Armaturen - Regelventile - - Temperaturregelventile	t	697	766	723	9
		1000 EUR	24 801	33 310	38 483	
2913 13 151	- - - Andere Regelventile (Stellgeräte)	t	8 046	6 415	7 177	13
		1000 EUR	101 509	107 247	114 674	
2913 13 152	- - - Stellhähne	t	775	.	813	3
		1000 EUR	12 670	14 404	13 497	
2913 13 154	- - - Stellklappen	t	3 485	3 097	3 554	7
		1000 EUR	100 575	102 647	113 270	
2913 13 157	- - - Drehkegelventile	t	1 072	1 132	1 247	4
		1000 EUR	45 440	49 570	51 824	
2913 13 159	- - - Regelventile, a.n.g.	t	15 366	14 363	17 580	36
		1000 EUR	194 968	209 748	221 958	
2913 13 330	- Schieber - - aus Gusseisen	t	8 364	8 558	9 589	18
		1000 EUR	70 310	51 071	53 214	
2913 13 350	- - aus Stahl	t	4 754	3 338	3 557	15
		1000 EUR	84 988	48 826	52 290	

5 Produktion nach Güterarten - Deutschland

Melde-Nr.	Bezeichnung	Einheit	2002	2003	2004	2004 Anzahl Unternehmen
1	2	3	4	5	6	7
2913 13 370	- - aus anderen Werkstoffen	t	232	142	126	9
	- Ventile	1000 EUR	6 718	4 373	4 520	
2913 13 530	- - aus Gusseisen	t	13 668	10 128	10 131	16
		1000 EUR	99 089	103 993	98 016	
2913 13 550	- - aus Stahl	t	16 420	15 998	18 765	37
		1000 EUR	327 390	319 902	358 665	
2913 13 570	- - aus anderen Werkstoffen	t	19 078	23 290	29 395	56
	- Kugel-, Kegel- und Zylinderhähne, Klappen, Membranarmaturen	1000 EUR	443 526	454 899	508 662	
	- - Kugel-, Kegel- und Zylinderhähne	t	2 541	2 814	3 252	10
	- - - aus Gusseisen	1000 EUR	31 680	35 648	36 065	
2913 13 735	- - - aus Stahl	t	13 413	14 134	17 408	19
		1000 EUR	170 528	181 515	212 330	
2913 13 739	- - - aus anderen Werkstoffen	t	6 726	6 757	4 624	19
	- - Klappen (ohne Rückschlagklappen)	1000 EUR	57 061	60 342	52 760	
	- - - aus Gusseisen	t	7 273	7 563	7 368	13
		1000 EUR	68 946	79 970	72 386	
2913 13 755	- - - aus Stahl	t	1 713	1 750	2 871	7
		1000 EUR	25 164	26 499	31 484	
2913 13 759	- - - aus anderen Werkstoffen	t	429	311	328	6
		1000 EUR	9 465	7 398	6 923	
2913 13 770	- - Membranarmaturen	t	.	.	.	4
	- Andere Armaturen	1000 EUR	.	.	.	
2913 13 801	- - Andere Sicherheitsarmaturen, a.n.g.	t	5 246	5 936	6 165	15
		1000 EUR	105 323	114 481	120 735	
2913 13 802	- - Andere Absperrarmaturen (ohne Hähne und Klappen) aus Gusseisen, a.n.g.	t	13 697	10 610	12 626	18
		1000 EUR	107 617	96 332	96 744	
2913 13 803	- - Andere Absperrarmaturen (ohne Hähne und Klappen) aus Stahl, a.n.g.	t	6 703	7 108	8 950	17
		1000 EUR	55 741	63 644	85 876	
2913 13 804	- - Andere Absperrarmaturen (ohne Hähne und Klappen) aus anderen Werkstoffen, a.n.g.	t	9 846	9 999	10 843	28
		1000 EUR	131 482	121 105	129 793	
2913 13 805	- - Überwachungsarmaturen	t	15 892	15 290	16 444	22
		1000 EUR	231 358	227 985	261 121	
2913 13 806	- - Ableiter, Abscheider, Be- und Entlüfter	t	4 877	4 745	2 701	22
		1000 EUR	75 069	82 593	70 708	
	Teile für Armaturen u.ä. Apparate für Rohr- und Schlauchleitungen, Dampfkessel, Sammelbehälter usw.					
2913 20 001	- für Ventile für die ölhdraulische Energieübertragung	1000 EUR	32 135	34 100	36 232	21
2913 20 002	- für Ventile für die Pneumatische Energieübertragung	1000 EUR	43 295	47 106	35 509	13
2913 20 009	- für andere Armaturen u.ä. Apparate für Rohr- und Schlauchleitungen, Dampfkessel, Sammelbehälter usw.	1000 EUR	284 280	294 131	315 691	79
	Installation, Reparatur und Instandhaltung von Armaturen u.ä. Apparaten für Rohr- und Schlauchleitungen					
	Dampfkesseln, Sammelbehältern oder ähnlichen Behältern aus Metall					
2913 91 000	- Installation von Armaturen u.ä. Apparaten für Rohr- und Schlauchleitungen, Dampfkesseln, Sammelbehältern o.ä. Behältern aus Metall	1000 EUR	2 538	5 259	12 118	8
	Reparatur und Instandhaltung von Armaturen und ähnlichen Apparaten für Rohr- und Schlauchleitungen, Dampfkesseln, Sammelbehältern o.ä. Behältern aus Metall					
2913 92 001	- von Ventilen für ölhdraulische und pneumatische Energieübertragung sowie Druckluftwartungseinheiten	1000 EUR	12 914	12 565	14 576	20
2913 92 009	- von anderen Armaturen u.ä. Apparaten	1000 EUR	109 192	109 923	121 021	47
	Lager, Getriebe, Zahnräder und Antriebselemente					
	Wälzlager (z.B. Kugellager, Rollenlager, Nadellager)					
2914 10 300	- Kugellager	t	48 217	48 934	52 407	25
		1000 EUR	656 827	659 390	697 337	

5 Produktion nach Güterarten - Deutschland

Melde-Nr.	Bezeichnung	Einheit	2002	2003	2004	2004 Anzahl Unternehmen
1	2	3	4	5	6	7
2914 10 530	- Kegellager, Tonnenlager, Zylinderrollenlager - Kegellager (einschl. Zusammenstellungen aus Kegeln und Kegellagerrollen)	t 1000 EUR	. 297 131	. 312 253	. 343 102	6
2914 10 550	- Tonnenlager (Pendelrollenlager)	t 1000 EUR	1
2914 10 570	- Zylinderrollenlager	t 1000 EUR	28 145 508 141	29 687 545 597	32 388 574 804	8
2914 10 700	- Nadellager	t 1000 EUR	10 298 208 811	10 892 224 182	12 548 252 308	5
2914 10 900	- Andere Wälzlager (einschl. kombinierter Wälzlager)	t 1000 EUR	19 899 250 432	18 743 242 903	18 815 252 410	9
2914 21 300	Getriebe, Zahnräder, Lagergehäuse u.ä. Antriebsselemente Gelenkketten, aus Eisen oder Stahl - Rollenketten für Fahrräder, Mopeds und Krafträder	t 1000 EUR 5 856	3
2914 21 530	- Andere Rollen- und Gelenkketten	t 1000 EUR	36 725 160 568	38 264 160 751	39 392 163 073	7
2914 21 550	- Andere Gelenkketten	t 1000 EUR	32 665 115 027	28 602 119 342	27 859 132 193	18
2914 22 300	Ketten, Kurbeln und Wellen - Kurbeln und Kurbelwellen	t 1000 EUR	13 569 154 854	9 457 124 133	9 055 118 668	7
2914 22 530	- Andere Wellen	t 1000 EUR	10 813 98 699	10 437 93 004	10 897 106 779	10
2914 22 550	- Andere Wellen (ohne Gelenkwellen)	t 1000 EUR	24 163 112 238	22 711 110 646	27 695 143 782	21
2914 23 300	Lagergehäuse; Gleitlager und Lagerschalen - Lagergehäuse mit eingebauten Wälzlager	t 1000 EUR	2 430 27 527	1 898 25 738	. 27 536	5
2914 23 500	- Lagergehäuse ohne eingebaute Wälzlager; Gleitlager u. Lagerschalen	t 1000 EUR	29 462 611 433	37 100 738 596	40 145 777 137	48
2914 24 320	Getriebe, auch in Form von Wechsel- oder Schaltgetrieben oder Drehmomentwandlern; Kugel- oder Rollenrollspindeln - Stirnradgetriebe, Kegelrad- und Kegelstirnradgetriebe, Schneckengetriebe (Zahnradgetriebe) - Stirnradgetriebe	t 1000 EUR	50 313 528 105	53 042 564 703	57 436 625 947	52
2914 24 330	- Kegelrad- und Kegelstirnradgetriebe	t 1000 EUR	32 661 282 498	30 317 314 228	31 722 339 835	43
2914 24 340	- Schneckengetriebe	t 1000 EUR	14 151 160 951	14 499 166 781	15 495 173 425	38
2914 24 430	- Andere Zahnradgetriebe - Planetengetriebe	t 1000 EUR	60 060 670 730	59 870 698 531	68 235 785 545	30
2914 24 450	- Andere Zahnradgetriebe für stationäre Zwecke	t 1000 EUR	6 013 129 433	6 609 146 734	6 737 156 512	12
2914 24 470	- Zahnradgetriebe für Wasserfahrzeuge	t 1000 EUR	6 359 116 640	5 289 106 613	5 407 111 969	4
2914 24 510	- Schaltgetriebe - für Landmaschinen	t 1000 EUR	39 118 224 999	29 512 168 222	24 910 156 256	5
2914 24 530	- für andere selbstfahrende Maschinen	t 1000 EUR	57 045 497 981	60 256 502 416	72 833 601 681	9
2914 24 550	- Mechanische, stufenlos regelbare Getriebe	t 1000 EUR	9 525 90 996	8 741 83 125	8 672 81 113	16
2914 24 570	- Hydrostatische, stufenlos regelbare Getriebe	t 1000 EUR	. .	19 498	14 395	3
2914 24 590	- Hydrodynamische, stufenlos regelbare Getriebe; Drehmomentwandler	t 1000 EUR	20 376 288 572	22 117 307 203	24 951 337 860	3
2914 24 730	- Andere Getriebe - Kugel- oder Rollenrollspindeln	t 1000 EUR	2 653 89 869	2 682 92 061	3 102 111 819	13
2914 24 750	- Andere Getriebe (z.B. Reibradgetriebe)	t 1000 EUR	10 189 130 448	9 943 125 492	9 023 129 089	16
2914 25 000	Schwungräder sowie Riemen- und Seilscheiben (einschl. Seilrollenblöcke für Flaschenzüge)	t 1000 EUR	10 502 116 810	10 726 131 541	13 983 148 928	10

5 Produktion nach Güterarten - Deutschland

Melde-Nr.	Bezeichnung	Einheit	2002	2003	2004	2004 Anzahl Unternehmen
1	2	3	4	5	6	7
2914 26 310	Schaltkupplungen und andere Wellenkupplungen (einschl. Universalkupplungen) - - Elastische Kupplungen, drehstarre Kupplungen	t 1000 EUR	25 451 237 036	28 183 258 665	32 619 284 435	24
2914 26 330	- - hydraulische Kupplungen	t 1000 EUR	50 305	42 375	50 211	5
2914 26 350	- - Reibungskupplungen und -bremsen	t 1000 EUR	3 517 69 175	3 448 68 447	3 610 73 224	18
2914 26 370	- - Freilaufkupplungen (einschl. Rücklaufsperrern)	t 1000 EUR	919 44 641	959 50 886	993 52 124	6
2914 26 390	- - Andere Kupplungen	t 1000 EUR	1 625 36 658	1 591 35 726	2 304 39 293	10
2914 31 300	Teile für Lager, Getriebe, Zahnräder und Antriebs Elemente Kugeln, Rollen, Nadeln und andere Teile für Wälzlager - Kugeln, Rollen und Nadeln	t 1000 EUR	38 472 245 767	40 969 256 740	45 392 274 176	10
2914 31 500	- Andere Teile für Wälzlager (z.B. Spann- und Abziehhülsen)	1000 EUR	333 872	312 334	293 520	10
2914 32 000	Teile für Gelenkketten, aus Eisen oder Stahl	1000 EUR	.	.	.	2
2914 33 300	Teile für Wellen, Kurbeln, Gleitlager, Lagergehäuse und Lagerschalen, Getriebe, Schwungräder, Riemen- und Seilscheiben, Wellenkupplungen - für Lagergehäuse von Wälzlagern aller Art - für Wellen, Kurbeln, Gleitlager, Lagerschalen, Getriebe, Schwungräder, Riemen- und Seilscheiben, Wellenkupplungen	1000 EUR	45 429	51 003	79 515	12
2914 33 510	- - Kettenräder	1000 EUR	69 318	65 102	80 162	27
2914 33 520	- - Stirnräder	1000 EUR	294 660	307 946	340 320	72
2914 33 530	- - Kegelnräder	1000 EUR	32 928	41 151	46 953	25
2914 33 540	- - Schnecken und Schneckenräder	1000 EUR	36 295	33 336	37 243	24
2914 33 550	- - Andere Zahnräder und Zahnstangen	1000 EUR	73 235	79 444	92 275	33
2914 33 560	- - Teile für Getriebe	1000 EUR	416 375	433 921	465 722	68
2914 33 570	- - Teile für Kupplungen	1000 EUR	54 701	56 014	68 650	17
2914 33 590	- - Andere Teile, a.n.g.	1000 EUR	252 699	287 351	353 454	46
2914 90 000	Installation, Reparatur und Instandhaltung von Lagern, Getrieben, Zahnrädern und Antriebs Elementen Sonstige Maschinen für unspezifische Verwendung Öfen und Brenner, Teile dafür Brenner für Feuerungen; automatische Feuerungen (einschließlich ihrer mechanischen Beschicker, mechanischen Roste, mechanischen Entascher u.ä. Vorrichtungen)	1000 EUR	36 398	37 882	63 864	24
2921 11 300	- Brenner für flüssigen Brennstoff	St 1000 EUR	276 726 184 901	253 282 168 702	249 415 181 804	13
2921 11 501	- - Andere Brenner (einschl. kombinierter Brenner) für gasförmige Stoffe	St 1000 EUR	53 706 107 775	50 038 110 791	51 553 116 182	15
2921 11 509	- - Andere Brenner (einschl. kombinierter Brenner)	St 1000 EUR	24 559 36 552	18 455 37 381	22 982 53 766	10
2921 11 700	- Automatische Feuerungen (einschl. mechanischer Beschicker, Rosten, Entaschem u.ä. Vorrichtungen)	St 1000 EUR	.	3 589	.	1
2921 12 300	Nichtelektrische Industrie- und Laboratoriumsöfen (ohne Backöfen), Abfallverbrennungsöfen - Industrie- und Laboratoriumsöfen zum Schmelzen, Rösten oder anderem Warmbehandeln von Erzen, Schwefelkies oder Metallen	St 1000 EUR	393 125 402	350 106 053	400 130 105	19
2921 12 500	- Abfallverbrennungsöfen	t 1000 EUR	.	.	.	1
2921 12 900	- Andere nichtelektrische Industrie- und Laboratoriumsöfen	t 1000 EUR	20 418 143 827	15 497 107 904	26 016 119 099	9

5 Produktion nach Güterarten - Deutschland

Melde-Nr.	Bezeichnung	Einheit	2002	2003	2004	2004 Anzahl Unternehmen
1	2	3	4	5	6	7
2921 13 300	Elektrische Industrie- und Laboratoriumsöfen (einschl. Induktionsöfen und Öfen mit dielektrischer Erwärmung); Industrie- und Laboratoriumsapparate zum Warmbehandeln von Stoffen mittels Induktion oder dielektrischer Erwärmung - Backöfen (Widerstandsöfen mit indirekter Beheizung) für Brotfabriken, Bäckereien, Konditoreien und Keksfabriken	St 1000 EUR	17 351 65 895	16 668 66 460	16 905 70 905	12
2921 13 510	- Andere Widerstandsöfen mit indirekter Beheizung; Öfen und Apparate zum Warmbehandeln von Stoffen mittels Induktion oder dielektrischer, kapazitiver Erwärmung; andere elektrische Industrie- und Laboratoriumsöfen - - Widerstandsöfen mit indirekter Beheizung (ohne Backöfen)	t St 1000 EUR	5 341 111 528 155 507	5 736 21 372 141 055	6 177 21 636 139 428	23
2921 13 530	- - Induktionsöfen	t St 1000 EUR	. . . 71 935	4 186 468 69 800	4 952 510 63 855	6
2921 13 550	- - Öfen mit dielektrischer Erwärmung; Apparate zum Warmbehandeln von Stoffen mittels Induktion oder dielektrischer Erwärmung; andere elektrische Industrie- und Laboratoriumsöfen	t St 1000 EUR	6 548 1 433 211 085	6 828 2 265 173 940	4 966 30 568 154 104	28
2921 13 570	- - Infrarotöfen	t St 1000 EUR	. . . 4 114	. . . 3 914	. . . 5 809	4
2921 14 300	Teile für Brenner, Industrie- und Laboratoriumsöfen, Verbrennungsöfen, Induktionsöfen u.ä. - für Brenner und Automatische Feuerungen	1000 EUR	172 537	88 952	99 150	29
2921 14 500	- für nichtelektrische Industrie- und Laboratoriumsöfen	1000 EUR	39 881	53 071	54 551	20
2921 14 700	- für elektrische Industrie- und Laboratoriumsöfen und Apparate zum Warmbehandeln von Stoffen	1000 EUR	132 976	99 435	111 883	40
2921 91 000	Installation, Reparatur und Instandhaltung von Öfen und Brennern	1000 EUR	39 077	25 951	27 593	28
2921 92 000	Installation von Öfen und Brennern	1000 EUR	91 046	82 773	87 742	52
2922 11 300	Reparatur und Instandhaltung von Öfen und Brennern Hebezeuge und Fördermittel Hebezeuge und Fördermittel, Teile dafür Flaschenzüge - mit Elektromotor	St 1000 EUR	72 726 144 499	67 159 129 832	72 666 143 516	8
2922 11 500	- Handkettenflaschenzüge	St 1000 EUR	. . .	3 705 1 899	. . .	2
2922 11 700	- Andere Flaschenzüge	St 1000 EUR	5 923 . .	5 312 . .	6 174 . .	4
2922 12 300	Fördermaschinen für Bergwerke; Spezialzugwinden für den Untertagebergbau; andere Zugwinden und Spille - Fördermaschinen für Bergwerke, zum Hochziehen und Herablassen der Förderkörbe oder Skips; Spezialzugwinden für den Untertagebergbau	St 1000 EUR	6	2
2922 12 530	- - mit Elektromotor	St 1000 EUR	1 638 45 000	1 644 38 885	1 636 37 226	8
2922 12 550	- - mit Kolbenverbrennungsmotor	St 1000 EUR	7 066 37 024 21 123	5
2922 12 700	- Andere Zugwinden und Spille	St 1000 EUR	44 750 27 262	46 584 45 847	58 576 67 322	10
2922 13 300	Ortsfeste Hebebühnen für Kraftfahrzeugwerkstätten und andere Hubwinden - Ortsfeste Hebebühnen für Kraftfahrzeugwerkstätten	St 1000 EUR	28 776 90 926	27 021 87 364	27 920 88 844	11

5 Produktion nach Güterarten - Deutschland

Melde-Nr.	Bezeichnung	Einheit	2002	2003	2004	2004 Anzahl Unternehmen
1	2	3	4	5	6	7
2922 13 501	- Andere hydraulische Hubwinden (z.B. Hubarbeitsbühnen)	St	23 033	10 843	9 621	22
	- Hubarbeitsbühnen	1000 EUR	97 294	100 585	110 733	
2922 13 509	- - Andere hydraulische Hubwinden	St	33 354	53 313	50 320	19
		1000 EUR	94 531	100 163	92 066	
2922 13 700	- Andere Hubwinden	St	2 373 768	2 395 549	2 182 265	15
		1000 EUR	92 619	80 249	87 512	
2922 14 200	Derrickkrane; Kabelkrane, Laufkrane, Verladebrücken u.a. Krane; fahrbare Hubportale, Portalhubkraftkarren und Krankkraftkarren	St	8 814	8 431	8 326	22
	- Konsol- und Wandlaufkrane	1000 EUR	188 080	171 788	161 832	
2922 14 330	- - Hubportale und Portalhubkraft- karren, andere Laufkrane, Portal- krane (ohne Portaldrehkrane), Verladebrücken	St	.	.	.	6
	- Hubportale und Portalhubkraftkarren, auf luftbereiften Rädern fahrend	1000 EUR	158 540	190 485	310 307	
2922 14 350	- - Andere Laufkrane, Portalkrane (ohne Portaldrehkrane), Verladebrücken	St	2 213	2 064	1 133	28
		1000 EUR	344 415	290 885	197 718	
2922 14 430	- Turmdrehkrane, Portaldrehkrane	St	704	542	679	5
	- - Turmdrehkrane	1000 EUR	141 240	111 885	.	
2922 14 450	- - Portaldrehkrane	St	11	.	.	2
		1000 EUR	.	.	.	
2922 14 500	- Krankkraftkarren und andere selbstfahrende Maschinen, Apparate und Geräte	St	101	.	.	3
		1000 EUR	59 279	26 753	45 422	
2922 14 600	- Andere Krane, zum Aufbau auf Straßenfahrzeuge	St	2 109	1 904	835	4
		1000 EUR	55 983	49 738	34 900	
2922 14 700	- Andere Krane, a.n.g.	St	7 808	7 740	7 580	17
		1000 EUR	250 788	250 054	148 925	
2922 15 130	Elektrokraftkarren und andere mit Hebevorrichtung ausgerüstete Karren; andere Karren	St	38 090	38 042	40 308	17
	- zum Heben auf eine Höhe von 1 m oder mehr	1000 EUR	624 721	613 659	666 076	
2922 15 150	- - Andere Elektrokraftkarren	St	17 544	17 277	19 368	7
		1000 EUR	186 868	186 048	194 583	
2922 15 330	- selbstfahrende Karren mit Hebevor- richtung, nicht elektrisch	St	21 857	21 137	.	7
	- zum Heben auf eine Höhe von 1 m oder mehr	1000 EUR	506 655	503 812	.	
2922 15 350	- - Andere selbstfahrende Krane	St	.	.	.	2
		1000 EUR	.	.	.	
2922 15 500	- Handhubwagen, -roller und andere Karren	St	.	.	28 122	9
		1000 EUR	14 696	15 824	15 999	
2922 15 730	- - Andere Kraftkarren, ohne Hebevor- richtung	St	.	.	.	7
	- Elektrokraftkarren	1000 EUR	12 994	16 937	18 526	
2922 15 750	- - Andere Kraftkarren	St	659	.	.	3
		1000 EUR	20 794	.	.	
2922 16 301	Personen- und Lastenaufzüge, Rolltreppen und Rollsteige	St	5 782	6 596	6 256	37
	- Personen- und Lastenaufzüge, elektrisch (z.B. Bauaufzüge, Fördervorrichtungen mit Körben oder Skips)	1000 EUR	199 756	203 702	199 592	
2922 16 302	- - Personenaufzüge mit einer Geschwindigkeit von weniger als 1,6 m/s	St	2 196	1 737	1 480	10
		1000 EUR	142 460	122 230	111 511	
2922 16 303	- - Bauaufzüge	St	6 661	6 821	7 069	9
		1000 EUR	50 665	50 160	51 277	
2922 16 306	- - Lastenaufzüge mit einer Trag- kraft bis 2500 kg	St	554	532	469	24
		1000 EUR	13 902	10 825	13 291	
2922 16 307	- - Lastenaufzüge mit einer Trag- kraft von mehr als 2500 kg	St	323	66	81	13
		1000 EUR	11 313	6 481	7 529	
2922 16 308	- - Andere Aufzüge, elektrisch	St	.	.	.	2
		1000 EUR	.	4 316	.	

5 Produktion nach Güterarten - Deutschland

Melde-Nr.	Bezeichnung	Einheit	2002	2003	2004	2004 Anzahl Unternehmen
1	2	3	4	5	6	7
2922 16 501	- Andere Personen- und Lastenaufzüge - hydraulische Personenaufzüge mit einer Tragkraft bis 630 kg	St 1000 EUR	669 26 387	585 22 000	480 15 839	25
2922 16 502	- hydraulische Personenaufzüge mit einer Tragkraft über 630 kg	St 1000 EUR	857 45 236	540 24 304	458 21 628	20
2922 16 504	- hydraulische Lastenaufzüge mit einer Tragkraft bis 2500 kg	St 1000 EUR	450 12 378	340 9 356	282 8 732	19
2922 16 505	- hydraulische Lastenaufzüge mit einer Tragkraft über 2500 kg	St 1000 EUR	1 434 100 649	.	70 987	11
2922 16 509	- Andere Personen- und Lastenauf- züge	St 1000 EUR	7 060 184 498	6 296 170 482	6 061 147 639	22
2922 16 700	- Rolltreppen und Rollsteige	St 1000 EUR	3 345 246 113	3 128 233 846	2 472 196 172	4
2922 17 100	Stetigförderer (ohne solche für Untertagebergbau) - Pneumatische Stetigförderer für die Landwirtschaft	St 1000 EUR	225 1 648	252 2 038	.	2
2922 17 330	- Andere Pneumatische Stetigförderer - für Schüttgut	St 1000 EUR	11 253 236 915	10 678 207 995	11 082 220 102	27
2922 17 350	- Andere Pneumatische Stetigförderer (z.B. Rohrpostanlagen)	St 1000 EUR	1 275 28 276	1 627 50 464	1 739 44 657	8
2922 17 500	- Stetigförderer mit Kübeln, für Waren	St 1000 EUR	54 668	52 907	53 178	7
2922 17 731	- Stetigförderer mit Bändern oder Gurten - für Schüttgut (ohne solche für den Untertagebergbau) (z.B. Großförderbandanlagen für den Tagebau, Absetzer, Abräum-Förderbrücken)	St 1000 EUR	25 097 218 929	17 748 161 974	22 293 199 359	24
2922 17 739	- - - Andere Stetigförderer mit Bän- dem oder Gurten für Schüttgut	St 1000 EUR	24 480 124 532	23 174 135 631	28 760 126 896	31
2922 17 750	- - - Andere Stetigförderer mit Bändern und Gurten, für Waren	St 1000 EUR	271 171 574 396	89 011 586 892	97 288 535 197	73
2922 17 930	- Scheibenrollenbahnen u.a. Rollen- bahnen; andere Stetigförderer	St 1000 EUR	23 542 184 968	20 672 122 422	24 932 144 381	42
2922 17 950	- - - Scheibenrollenbahnen und andere Rollenbahnen	St 1000 EUR	142 658 898 418	147 404 985 615	146 797 923 406	124
2922 18 100	Aufschieber, Vorzieher, Ungleiser u.ä. Vorrichtungen zum Bewegen von Schienenfahrzeugen; Seilschwe- bebahnen usw.; andere Maschinen usw. zum Beladen, Entladen oder Fördern	St 1000 EUR	12 125	13 084	12 284	5
2922 18 200	- Aufschieber, Vorzieher, Ungleiser (Schiebebahnen), Kipper u.ä. Vorrichtungen zum Bewegen von Schienenfahrzeugen	St 1000 EUR	.	23 018	29 438	.
2922 18 300	- Seilschwebbahnen, Sessel- und Schleplifte; Zugmechanismen für Standseilbahnen	St 1000 EUR	-	-	-	-
2922 18 500	- Rollgänge für Walzwerke, Kipper, Wender und Manipulatoren für Roh- blöcke, Luppen, Stäbe, Platten (ohne Schmiedemanipulatoren, Be- schickungseinrichtungen, ohne solche für Krane)	St 1000 EUR	87 30 077	88 28 441	95 23 595	4
2922 18 730	- Lademaschinen für die Landwirt- schaft, a.n.g. (z.B. Schlepperanbaulader)	St 1000 EUR	10 844 143 435	9 576 121 368	12 012 160 422	8
2922 18 750	- Andere Maschinen, Apparate und Geräte zum Heben, Be- und Ent- laden oder Fördern (einschl. Schmiedemanipulatoren, Beschik- kungseinrichtungen) (ohne solche für die Landwirtschaft)	St 1000 EUR	10 706 69 686	10 660 66 271	12 306 55 847	12
2922 18 750	- - - Hüblische, Ladebrücken, Hübladebahnen	St 1000 EUR	1 203 133 280	1 196 144 476	1 123 126 061	17

5 Produktion nach Güterarten - Deutschland

Melde-Nr.	Bezeichnung	Einheit	2002	2003	2004	2004 Anzahl Unternehmen
1	2	3	4	5	6	7
2922 18 770	- - Andere Maschinen, Apparate und Geräte zum Heben, Be-, Entladen oder Fördern (einschl. Schiedemanipulatoren, Beschickungseinrichtungen)	St 1000 EUR	53 768 385 565	71 985 409 695	82 527 416 232	83
	Teile für Hebezeuge und Fördermittel					
	- für Fördermaschinen (Untertagebergbau), Stapelkarren, andere Maschinen, Apparate und Geräte zum Heben usw.					
2922 19 301	- für Kraftkarren mit Hebevorrichtung	1000 EUR	310 736	303 572	341 183	48
2922 19 305	- für Stetigförderer	1000 EUR	225 498	224 602	241 051	94
2922 19 308	- für andere Fördermaschinen für den Untertagebergbau	1000 EUR	137 094	124 946	135 594	31
2922 19 309	- für andere Maschinen, Apparate und Geräte zum Heben, Fördern usw. (ohne solche für Krane, Aufzüge und Rolltreppen)	1000 EUR	227 519	267 931	279 515	95
	- für Förderkörbe, Personenaufzüge, Lastenaufzüge oder Rolltreppen					
2922 19 503	- für Förderkörbe	1000 EUR	1 451	2 348	2 814	5
2922 19 504	- für Personenaufzüge, Lastenaufzüge	1000 EUR	293 935	290 833	281 321	39
2922 19 508	- für Rolltreppen	1000 EUR	.	.	.	4
2922 19 700	- für Kraftkarren ohne Hebevorrichtung	1000 EUR	.	.	.	11
2922 20 000	Eimer, Kübel, Schaufeln, Löffel, Greifer und Zangen für Krane, Bagger usw.	t 1000 EUR	19 217 95 533	20 051 94 789	22 796 108 140	25
	Installation, Reparatur und Instandhaltungen von Hebezeugen und Fördermitteln					
	Installation von Hebezeugen und Fördermitteln (ohne Aufzüge und Rolltreppen)					
2922 91 003	- für den Bergbau	1000 EUR	5 503	5 699	4 930	5
2922 91 009	- für andere Zwecke	1000 EUR	287 153	243 719	222 483	97
	Reparatur und Instandhaltung von Hebezeugen und Fördermitteln (einschl. solcher von Aufzügen, Rolltreppen und Rollsteigen)					
2922 92 001	- für den Bergbau	1000 EUR	60 818	64 745	59 088	29
2922 92 002	- für die Bauwirtschaft	1000 EUR	23 013	13 553	11 987	24
2922 92 003	- von Aufzügen und Fahrtreppen (ohne solche für die Bauwirtschaft)	1000 EUR	711 959	864 406	954 542	60
2922 92 009	- von anderen Hebezeugen und Fördermitteln	1000 EUR	593 178	575 156	587 024	228
	Kälte- u. lufttechnische Erzeugnisse für gewerbliche Zwecke					
	Wärmeaustauscher; Klimageräte und Tiefkühlgeräte; Apparate zum Filtrieren					
	Wärmeaustauscher; Apparate und Vorrichtungen für die Verflüssigung von Luft oder anderen Gasen					
2923 11 320	- für lufttechnische Anlagen	St 1000 EUR	.	.	.	22
2923 11 330	- für die chemische und verwandte Industrie	St 1000 EUR	4 060 70 850	3 556 68 094	3 158 69 573	26
2923 11 350	- für die Nahrungsmittel- und Getränkeindustrie	St 1000 EUR	4 180 7 720	3 752 13 077	3 684 11 993	7
2923 11 370	- für andere Industrien	St 1000 EUR	874 023 297 874	1 417 593 314 739	906 964 333 734	38
2923 11 500	- Apparate und Vorrichtungen für die Verflüssigung von Luft oder anderen Gasen	St 1000 EUR	970 241 321	1 119 .	453 .	4
	Klimageräte					
	- Klimageräte als Kompaktgeräte zum Einbau in Wände oder Fenster sowie Split-Systeme (Anlagen aus getrennten Einzelelementen)					
2923 12 201	- Kompaktgeräte, zum Einbau in Wände oder Fenster	St 1000 EUR	40 429 126 257	31 739 128 747	220 522 160 577	15
2923 12 203	- - Splitsysteme	St 1000 EUR	7 832 89 703	.	3 108 121 790	9

5 Produktion nach Güterarten - Deutschland

Melde-Nr.	Bezeichnung	Einheit	2002	2003	2004	2004 Anzahl Unternehmen
1	2	3	4	5	6	7
2923 12 400	- Klimageräte für den Komfort von Personen in Kraftfahrzeugen	St 1000 EUR	8 085 660 638 802	8 102 933 634 500	8 097 685 686 031	9
2923 12 603	- Klimageräte, mit Kälteerzeugungsvorrichtung	St 1000 EUR	5 395	.	325	3
2923 12 607	- Mobile Klimageräte	St 1000 EUR	.	.	.	17
2923 12 700	- Nichtmobile Kompaktgeräte (nicht zum Einbau in Wänden usw.)	St 1000 EUR	178 712	184 118	203 501	30
2923 12 700	- Andere Klimageräte, ohne Kälteerzeugungsvorrichtung	St 1000 EUR	74 668 502 947	70 294 644 720	69 209 351 945	30
2923 13 330	- Kühl-, Tiefkühl- und Gefriermöbel u.a. Einrichtungen, Maschinen, Apparate und Geräte zur Kälteerzeugung; Wärmepumpen	St 1000 EUR	.	4 274	2 997	5
2923 13 330	- Schaukühlmöbel	St 1000 EUR	.	37 973	37 570	11
2923 13 350	- für tiefgekühlte Waren	St 1000 EUR	44 712 245 915	46 359	43 862	11
2923 13 400	- Andere Schaukühlmöbel	St 1000 EUR	.	.	.	2
2923 13 400	- Gefrier- und Tiefkühlmöbel (ohne Gefrier-, Tiefkühltruhen mit einem Inhalt von 800 l oder weniger und Gefrier- und Tiefkühltschränke mit einem Inhalt von 900 l oder weniger)	St 1000 EUR	61 432 107 589	52 281 101 502	51 937 106 230	22
2923 13 500	- Andere Kühlmöbel	St 1000 EUR	.	.	.	17
2923 13 730	- Andere Einrichtungen, Maschinen, Apparate und Geräte zur Kälteerzeugung; Wärmepumpen	St 1000 EUR	18 799 18 799	19 488 19 488	15 389 15 389	17
2923 13 730	- Kompressionskälteerzeugungseinrichtungen, bei denen der Kondensator als Wärmeaustauscher ausgebildet ist darunter zum Absatz bestimmt	St 1000 EUR	55 139	63 409	116 958	17
2923 13 750	- Absorptionswärmepumpen	St 1000 EUR	.	.	.	-
2923 13 750	- Andere Einrichtungen, Maschinen, Apparate und Geräte zur Kälteerzeugung; Kompressionswärmepumpen	St 1000 EUR	.	.	.	-
2923 13 903	- Kompressionswärmepumpen bis 15 kW Anschlussleistung	St 1000 EUR	35 896 66 970	44 134 81 251	51 345 103 027	11
2923 13 908	- Kompressionswärmepumpen über 15kW Anschlussleistung und andere Einrichtungen, Maschinen, Apparate und Geräte zur Kälteerzeugung	St 1000 EUR	68 347 444 009	68 197 428 556	75 155 452 646	48
2923 14 130	- Apparate zum Filtrieren oder Reinigen von Gasen, a.n.g. von Luft	St 1000 EUR	33 919 346 453	109 048	59 058 112 376	20
2923 14 150	- Feinstfilterapparate	St 1000 EUR	176 532 291 115	170 101 284 229	178 085 287 958	71
2923 14 200	- Andere Apparate zum Filtrieren oder Reinigen von Luft	St 1000 EUR	1 291 30 441	1 418 12 318	1 239 10 151	4
2923 14 200	- von anderen Gasen, durch nasses Verfahren	St 1000 EUR	.	.	.	4
2923 14 200	- von anderen Gasen, durch katalytisches Verfahren	St 1000 EUR	1 291 30 441	1 418 12 318	1 239 10 151	4
2923 14 403	- von anderen Gasen, durch katalytisches Verfahren	St 1000 EUR	7 496 887 804 522	7 631 448 783 360	7 409 281 803 778	10
2923 14 409	- Abgasreinigungssysteme für Straßenfahrzeuge	St 1000 EUR	120 17 715	22 5 452	48	3
2923 14 701	- Andere katalytische Gasfiltrier- oder Gasreinigungssysteme	St 1000 EUR	3 308 20 535	3 772 15 356	3 746 16 768	5
2923 14 702	- von anderen Gasen, durch elektrostatisches Verfahren	St 1000 EUR	499 77 758	350 47 874	507 62 265	7
2923 14 709	- von anderen Gasen, durch thermisches Verfahren	St 1000 EUR	44 858 155 696	49 040 183 153	58 769 179 009	20
2923 20 300	- Ventilatoren (ohne Tisch-, Boden-, Wand-, Decken-, Dach- oder Fensterventilatoren, mit einer Leistung von 125 W oder weniger)	St 1000 EUR	.	.	.	36
2923 20 300	- Axialventilatoren darunter zum Absatz bestimmt	St 1000 EUR	.	.	.	36
2923 20 500	- Zentrifugalventilatoren darunter zum Absatz bestimmt	St 1000 EUR	319 107 166 124	348 251 194 539	400 690 237 662	17 17

5 Produktion nach Güterarten - Deutschland

Melde-Nr.	Bezeichnung	Einheit	2002	2003	2004	2004 Anzahl Unternehmen
1	2	3	4	5	6	7
2923 20 700	- Andere Ventilatoren darunter zum Absatz bestimmt	St St 1000 EUR	. 1 779 578 295 781	. 1 977 518 311 819	. 2 066 275 353 691	36 36
	Teile für Klimageräte, Kühl- und Gefrierschränke, Wärmepumpen, Wärmeaustauscher u.ä.					
2923 30 100	- für Klimageräte	1000 EUR	480 486	458 811	707 670	58
2923 30 300	- Möbel, zur Aufnahme einer Kälteerzeugungseinrichtung hergerichtet	St 1000 EUR	1
2923 30 500	- Verdampfer und Kondensatoren (ohne solche für Haushaltsgeräte)	St 1000 EUR	89 311 37 726	78 297 34 987	43 012 27 333	8
	- Andere Teile für Kühl- u. Gefrierschränke, Wärmepumpen usw.					
2923 30 701	- für Haushaltskühlschränke sowie für kombinierte Kühl- und Gefrierschränke mit gesonderten Außentüren	1000 EUR	47 708	28 947	33 868	10
2923 30 703	- für andere Kühl-, Tiefkühl- und Gefrierschränke und -truhen	1000 EUR	.	.	4 344	4
2923 30 708	- für Wärmepumpen und andere Einrichtungen, Maschinen, Apparate und Geräte zur Kälteerzeugung	1000 EUR	242 068	265 952	237 538	27
	- Teile für Apparate und Vorrichtungen zum Behandeln von Stoffen durch auf einer Temperaturänderung beruhende Vorgänge (z.B. Wärmeaustauscher, Trockner)					
2923 30 901	- für nichtelektrische Durchlauferhitzer und Heißwasserspeicher	1000 EUR	.	.	.	4
2923 30 902	- für Wärmeaustauscher für lufttechnische Anlagen und Apparate und Vorrichtungen für die Verflüssigung von Luft oder anderen Gasen	1000 EUR	255 296	239 021	271 205	28
2923 30 903	- für Sterilisierapparate medizinische oder chirurgische Zwecke oder für Laboratorien	1000 EUR	32 985	31 882	33 020	6
2923 30 905	- für Apparate und Vorrichtungen für die Nahrungs- und Genussmittelindustrie	1000 EUR	38 561	38 291	37 110	17
2923 30 906	- für Apparate und Vorrichtungen für die chemische und verwandte Industrie	1000 EUR	57 338	32 443	38 439	22
2923 30 907	- für Trockner	1000 EUR	14 215	19 048	19 050	10
2923 30 909	- für Destillier- und Rektifizierapparate und andere Apparate und Vorrichtungen	1000 EUR	102 352	89 844	100 753	26
	Installation, Reparatur und Instandhaltung von kälte- und lufttechnischen Erzeugnissen, für gewerbliche Zwecke					
	Installation von kälte- und lufttechnischen Erzeugnissen, für gewerbliche Zwecke					
2923 91 001	- von Wärmeaustauschern (ohne solche für lufttechnische Erzeugnisse)	1000 EUR	57 054	65 213	69 318	15
2923 91 009	- von anderen kälte- und lufttechnischen Erzeugnissen, für gewerbliche Zwecke	1000 EUR	375 592	343 660	378 764	87
	Reparatur und Instandhaltung von kälte- und lufttechnischen Erzeugnissen, für gewerbliche Zwecke					
2923 92 001	- von Wärmeaustauschern (ohne solche für lufttechnische Erzeugnisse)	1000 EUR	49 925	53 447	31 471	22
2923 92 009	- von anderen kälte- und lufttechnischen Erzeugnissen für gewerbliche Zwecke	1000 EUR	199 069	217 341	217 452	107

5 Produktion nach Güterarten - Deutschland

Melde-Nr.	Bezeichnung	Einheit	2002	2003	2004	2004 Anzahl Unternehmen
1	2	3	4	5	6	7
	Maschinen für unspezifische Verwendung, a.n.g. Generatorgas-, Wassergaserzeuger; Acetylenentwickler; Destillier- u. Rektifiapparate; Apparate zum Filtrieren od. Reinigen von Flüssigkeiten; Öl-, Kraftstoff- und Luftansaugfilter für Kolbenverbrennungsmotoren					
2924 11 300	- Generatorgas-, Wassergaserzeuger; Acetylenentwickler u.ä. mit Wasser arbeitende Gaserzeuger, auch mit ihren Gasreinigern	St 1000 EUR	29 336	23 910	29 046	4
2924 11 500	- Destillier- und Rektifizierapparate	St 1000 EUR	50 419	52 268	63 734	7
	Apparate zum Filtrieren oder Reinigen von Flüssigkeiten (ohne Öl- und Kraftstofffilter für Kolbenverbrennungsmotoren)					
	- von Wasser					
	- - auf chemischem Wege					
2924 12 331	- - - für Trink- und Brauchwasser	St 1000 EUR	75 481	51 247	51 519	15
2924 12 335	- - - für Abwasser	St 1000 EUR	94 065	93 045	61 168	13
	- - auf anderen Wege					
2924 12 351	- - - für Trink- und Brauchwasser	St 1000 EUR	53 044	35 743	29 761	24
2924 12 355	- - - für Abwasser	St 1000 EUR	154 036	185 494	176 691	47
2924 12 500	- von Getränken (ohne Wasser)	St 1000 EUR	97 597	86 383	156 652	5
	- von anderen Flüssigkeiten					
2924 12 703	- - für die chemische Industrie	St 1000 EUR	255 904	258 071	298 446	17
2924 12 705	- - für andere Industrien	St 1000 EUR	41 902	40 967	43 729	38
	Öl-, Kraftstoff- u. Luftansaugfilter für Kolbenverbrennungsmotoren					
2924 13 300	- Öl- und Kraftstofffilter	1000 St 1000 EUR	23 780	21 655	23 737	12
2924 13 500	- Luftansaugfilter	1000 St 1000 EUR	93 806	89 931	103 032	7
	Verpackungsmaschinen; Waagen; Strahlapparate; metalloplastische Dichtungen					
	Maschinen und Apparate zum Reinigen, Trocknen, Füllen, Verschließen u.ä. von Flaschen o. ä. Behältnissen; Maschinen und Apparate zum Verpacken von Waren					
	- Maschinen zum Reinigen, Trocknen oder Sterilisieren von Packmitteln (z.B. Flaschen, Dosen o.a. Behältnisse) oder Packstoffen					
2924 21 303	- - für die Getränkeindustrie (z.B. Maschinen zum Reinigen von Flaschen oder Kegs)	St 1000 EUR	1 315 047	1 566 028	2 242 745	6
2924 21 309	- - für andere Packmittel oder Packstoffe (z.B. Waschmaschinen für Vials, Stopfenwaschmaschinen)	St 1000 EUR	360 170	347 935	354 647	8
	- Maschinen zum Füllen, Verschließen oder Etikettieren fomstabiler od. flexibler Packmittel (einschl. Form-, Füll- und Verschließmaschinen); Maschinen zum Versetzen von Getränken mit Kohlensäure					
2924 21 501	- - Abfüllmaschinen für Getränkepackungen (auch Füll- und Verschließmaschinen)	St 1000 EUR	257	277	289	12
2924 21 502	- - Andere Maschinen zum Abfüllen flüssiger und pastöser Füllgüter in fomstabile Packmittel (auch Füll- und Verschließmaschinen)	St 1000 EUR	90 035	79 257	86 389	32
2924 21 503	- - Maschinen zum Füllen, Verschließen oder Etikettieren fomstabiler od. flexibler Packmittel (einschl. Form-, Füll- und Verschließmaschinen); Maschinen zum Versetzen von Getränken mit Kohlensäure	St 1000 EUR	1 142	724	615	9
2924 21 504	- - Maschinen zum Füllen flexibler Packmittel (z.B. Beutel, Säcke; auch Füll- und Verschließmaschinen)	St 1000 EUR	105 468	97 783	109 413	18

5 Produktion nach Güterarten - Deutschland

Melde-Nr.	Bezeichnung	Einheit	2002	2003	2004	2004 Anzahl Unternehmen
1	2	3	4	5	6	7
2924 21 505	- - Verschleißmaschinen für formstabile und flexible Packmittel (Einfunktionsmaschinen)	St 1000 EUR	2 448 47 120	2 452 48 566	2 593 53 569	14
2924 21 506	- - Kalt- oder Wamtiefzieh-Füll- und Verschleißmaschinen	St 1000 EUR	1 677 410 711	1 884 400 443	2 081 444 975	9
2924 21 507	- - Andere Form-, Füll- und Verschleißmaschinen (z.B. für Schlauchbeutel- oder Siegelrandbeutelverpackungen)	St 1000 EUR	13 987 243 796	13 689 228 947	13 742 223 514	31
2924 21 508	- - Etikettier- u.a. Ausstattungsmaschinen	St 1000 EUR	6 016 242 644	6 323 242 880	6 599 261 168	25
2924 21 509	- - Maschinen und Apparate zum Versetzen von Getränken mit Kohlensäure	St 1000 EUR	.	.	.	2
2924 21 701	- - Andere Verpackungsmaschinen (z.B. Einschlag-, Wrap-Around-, Sammelpackmaschinen, Maschinen zum Sichern von Transportverpackungen)	St 1000 EUR	964 118 495	752 133 176	663 103 682	23
2924 21 703	- - Einschlag- und Einwickelmaschinen (nicht für Sammelverpackung oder Palettensicherung)	St 1000 EUR	560 94 313	507 84 402	548 85 449	12
2924 21 705	- - Kartonierer	St 1000 EUR	1 226 222 808	1 129 208 571	1 056 178 205	4
2924 21 706	- - Sammelpackmaschinen für Getränkepackungen	St 1000 EUR	2 466 226 144	2 534 207 845	2 338 207 501	22
2924 21 708	- - Andere Sammelpackmaschinen	St 1000 EUR	5 917 77 266	6 782 86 265	6 833 84 084	10
2924 21 709	- - Umreifungs- und Umschnürungsmaschinen	St 1000 EUR	2 922 303 854	.	2 623 271 944	35
2924 22 330	- - Haushalts-, Personenwaagen; Waagen für Stetigförderer; Absack-, Abfüll-, Dosier- u.a. Waagen	St 1000 EUR	.	.	.	2
2924 22 350	- - Haushaltswaagen	St 1000 EUR	.	.	.	2
2924 22 530	- - Personenwaagen (auch Säuglingswaagen)	St 1000 EUR	.	.	.	2
2924 22 550	- - Waagen für Stetigförderer; Absack-, Abfüll-, Dosier- u.a. Waagen zur Verwiegung konstanter Gewichtsmengen	St 1000 EUR	4 551 63 443	5 087 72 643	5 766 84 752	8
2924 23 100	- - Waagen für Stetigförderer zum kontinuierlichen Wiegen	St 1000 EUR	2 451 69 951	4 061 68 257	5 704 81 716	8
2924 23 330	- - Sortierwaagen; Ladenwaagen; Brückenwaagen; andere Waagen	St 1000 EUR	.	.	.	2
2924 23 350	- - Sortierwaagen und selbsttätige Kontrollwaagen zum Überprüfen eines vorgegebenen Gewichts	St 1000 EUR	103 472 64 099	95 876 58 555	102 799 71 459	11
2924 23 370	- - Andere Waagen	St 1000 EUR	.	.	.	2
2924 23 500	- - Plattformwaagen (einschl. Brückenwaagen für eine Höchstlast von 5 000 kg oder weniger)	St 1000 EUR	46 154	125 841 45 056	35 319	13
2924 23 700	- - Einzel- und Mehrkomponentenwaagen, Mengengewägeinrichtungen	St 1000 EUR	.	.	.	2
2924 23 700	- - Andere Waagen (einschl. Briefwaagen)	St 1000 EUR	46 154	125 841 45 056	35 319	13
2924 23 700	- - Ladenwaagen für eine Höchstlast von 30 kg oder weniger	St 1000 EUR	.	.	.	2
2924 23 700	- - Brückenwaagen (Fahrzeugwaagen) für eine Höchstlast von mehr als 5 000 kg	St 1000 EUR	1 256 19 580	968 17 145	730 14 474	8

5 Produktion nach Güterarten - Deutschland

Melde-Nr.	Bezeichnung	Einheit	2002	2003	2004	2004 Anzahl Unternehmen
1	2	3	4	5	6	7
	Feuerlöscher, Spritzpistolen, Sandstrahlmaschinen, Wasserstrahlreinigungs-u. ä. Strahlapparate (ohne solche für die Landwirtschaft oder den Gartenbau)					
	- Feuerlöschgeräte und -Anlagen (auch mit Füllung)	St				
2924 24 101	- mit einem Gewicht von 21 kg oder weniger	1000 EUR	3 061 319 133 872	3 116 612 137 235	3 271 293 117 791	9
2924 24 109	- - Andere Feuerlöscher (auch mit Füllung)	St 1000 EUR	4 407 4 126	4 547 4 603	4 608 4 859	6
2924 24 330	- Spritzpistolen u.ä. Apparate für Lacke, Farben, Leime	St 1000 EUR	274 355 34 921	280 807 36 287	283 027 36 419	9
2924 24 350	- - Andere Spritzpistolen u.ä. Apparate	St 1000 EUR	23 862 .	22 964 .	27 251 .	7
2924 24 501	- Wasserstrahlreinigungsapparate, Sandstrahlmaschinen, Dampfstrahlapparate- u.ä. Strahlapparate	St				
	- Wasserstrahlreinigungsapparate mit eingebautem Motor	1000 EUR	377 271	328 957	281 584	12
2924 24 504	- - Andere Strahlapparate, mit Druckluft betrieben	St 1000 EUR	860 47 798	870 40 350	884 37 356	11
2924 24 506	- - Andere Strahlapparate, nicht mit Druckluft betrieben	St 1000 EUR	. 7 762	. 6 238	145 .	3
2924 24 703	- Sonstige mechanische Apparate zum Verteilen, Verspritzen oder Zerstäuben von Flüssigkeiten oder Pulver (ohne solche für die Landwirtschaft oder den Gartenbau)	St				
	- - Spritz- und Sprühautomaten und -systeme für Lacke, Farben, Leime	1000 EUR	1 708 289 610	814 .	205 .	7
2924 24 705	- - Andere Spritz- und Sprühgeräte für Lacke, Farben, Leime	St 1000 EUR	30 903 .	26 516 .	24 586 .	11
2924 24 708	- - Spritz- und Sprühgeräte a.n.g.	St 1000 EUR	18 065 439 208	17 037 509 159	17 548 499 855	25
2924 25 130	Metalloplastische Dichtungen; mechanische Dichtungen	t				
	- Metalloplastische Dichtungen für Kraftfahrzeuge	1000 EUR	28 190 425 200	26 625 408 722	29 060 433 046	16
2924 25 151	- andere metalloplastische Dichtungen; mechanische Dichtungen	t				
	- - Mechanische Dichtungen (Gleitringdichtungen)	1000 EUR	3 910 179 585	5 174 203 982	4 711 188 777	11
2924 25 159	- Andere Metalloplastische Dichtungen	t 1000 EUR	2 350 47 847	2 435 52 841	2 534 55 355	13
2924 31 300	Zentrifugen; Kalande und Walzwerke, Warenverkaufsautomaten	St				
	- Zentrifugen (ohne Milchenträher und Wäscheschleudern)	1000 EUR	67 333 96 462	59 418 82 492	69 624 90 064	6
2924 31 530	- für Laboratorien	St				
	- für andere Industrien	1000 EUR	808 91 041	743 87 338	752 80 129	10
2924 31 550	- - für die Nahrungs- und Genussmittelindustrie	St 1000 EUR	3 075 126 146	1 702 126 266	1 786 150 357	8
2924 31 570	- - für andere Industrien	St 1000 EUR	449 37 494	353 28 227	279 18 351	6
2924 32 300	Kalande und Walzwerke (ohne Metallwalzwerke und Glaswalzmaschinen)	St				
	- Textilkalande	1000 EUR	69 28 467	. 25 133	. 26 767	3
2924 32 501	- - Andere Kalande und Walzwerke	St				
	- für Gummi und Kunststoffe	1000 EUR	64 .	26 7 404	. 5 918	4
2924 32 509	- - für andere Werkstoffe	St 1000 EUR	2
2924 33 300	Warenverkaufsautomaten (einschl. Geldwechselautomaten)	St				
	- mit Heiz- und Kühlvorrichtung	1000 EUR	22 314 59 676	15 453 41 301	16 563 45 471	4
2924 33 500	- Andere Warenverkaufsautomaten (einschl. Geldwechselautomaten)	St 1000 EUR	37 296 79 536	41 044 86 043	29 948 72 517	11
2924 40 300	Maschinen und Apparate für die Behandlung von Stoffen durch Temperaturänderungen, a.n.g.	St				
	- Wasserrückkühlvorrichtungen und -apparate (Wärmeaustausch nicht über Wandungen)	1000 EUR	2 295 29 804	3 055 28 236	5 112 36 186	7

5 Produktion nach Güterarten - Deutschland

Melde-Nr.	Bezeichnung	Einheit	2002	2003	2004	2004 Anzahl Unternehmen
1	2	3	4	5	6	7
2924 40 500	- Apparate und Vorrichtungen zum Aufdampfen von Metall im Vakuum	St 1000 EUR	.	1 936 243 984	824 292 719	9
2924 40 730	- Andere Apparate für die Behandlung von Stoffen durch Temperaturänderung (ohne Haushaltsapparate) - für die chemische Industrie	St 1000 EUR	77 850 171 182	.	79 992 254 900	24
2924 40 751	- - für die Nahrungs- und Genussmittelindustrie - - für die Obst- und Gemüseverarbeitung (z.B. Blancheure, Dampfschälmaschinen, Koch- und Dämpfanlagen)	St 1000 EUR	390 .	313 .	297 .	3
2924 40 754	- - für die Süßwaren-Industrie (z.B. Röstanlagen für Kakabohnen und Nüsse, Temperiermaschinen, Vorlöse- und Zuckeranlagen)	St 1000 EUR	1 602 76 151	.	82 960	4
2924 40 755	- - für Schlachthöfe und Fleischereien (z.B. Fleischereikochanlagen, Räucheranlagen)	St 1000 EUR	2 140 64 382	1 835 67 582	1 780 90 153	7
2924 40 758	- - für andere Zweige der Nahrungs- und Genussmittelindustrie	St 1000 EUR	1 107 86 443	924 98 117	846 81 698	11
2924 40 771	- - für andere Industrien - - für die Bau- und Baustoffindustrie	St 1000 EUR	.	.	.	1
2924 40 772	- - für die Gummi- und Kunststoffindustrie	St 1000 EUR	2 013 16 657	2 315 16 934	2 511 11 706	5
2924 40 779	- - für andere Industrien	St 1000 EUR	139 805	137 318	144 660	24
2924 51 000	Teile für Maschinen für unspezifische Verwendung, a.n.g. Teile für Generatorgas-, Wassergaserzeuger, Acetylenentwickler usw.	1000 EUR	5 609	.	.	2
2924 52 300	Teile für Zentrifugen und Apparate zum Filtrieren und Reinigen von Flüssigkeiten oder Gasen - Teile für Zentrifugen (einschl. Trockenschleudern) - Teile für Apparate zum Filtrieren oder Reinigen von Flüssigkeiten oder Gasen	1000 EUR	80 301	78 200	106 938	23
2924 52 530	- für Gase	1000 EUR	141 012	141 726	147 342	39
2924 52 550	- für Flüssigkeiten	1000 EUR	203 630	210 284	275 688	67
2924 53 130	Walzen und Teile für Kalander und Walzwerke, Teile für Waagen, mechanische Apparate zum Verteilen von Flüssigkeiten usw., Warenverkaufsautomaten - Walzen und Teile für Kalander und Walzwerke - Walzen	St 1000 EUR	1 987 367 247 145	2 192 538 263 259	.	25
2924 53 150	- - Andere Teile für Kalander und Walzwerke	1000 EUR	76 652	105 278	107 992	18
2924 53 203	- Teile für Waagen (auch Gewichte)	1000 EUR	49 014	47 561	44 626	20
2924 53 209	- für Industriewaagen - für andere Waagen	1000 EUR	.	.	.	7
2924 53 303	- Teile für mechanische Apparate zum Verteilen von Flüssigkeiten usw. - für die Landwirtschaft oder den Gartenbau	1000 EUR	3 249	3 393	3 444	4
2924 53 305	- - Andere Teile für mechanische Apparate zum Verteilen von Flüssigkeiten usw.	1000 EUR	227 986	217 392	254 896	41
2924 53 500	- Teile für Warenverkaufsautomaten	1000 EUR	45 203	28 987	32 451	7
2924 54 000	Andere Teile für Maschinen, Apparate und Geräte für unspezifische Verwendung, a.n.g.	1000 EUR	469 238	492 918	578 195	137
2924 60 000	Gewerbliche Geschirrspülmaschinen	St 1000 EUR	54 687 227 181	55 210 236 782	61 092 246 378	8
2924 70 103	Teile für Geschirrspülmaschinen und Verpackungsmaschinen - für Haushaltsgeschirrspülmaschinen	1000 EUR	53 904	67 086	67 842	5

5 Produktion nach Güterarten - Deutschland

Melde-Nr.	Bezeichnung	Einheit	2002	2003	2004	2004 Anzahl Unternehmen
1	2	3	4	5	6	7
2924 70 105	- für andere Geschirrspülmaschinen	1000 EUR	27 503	31 849	32 858	5
2924 70 207	- für Verpackungsmaschinen für Getränke	1000 EUR	324 825	341 229	386 411	29
2924 70 208	- für andere Verpackungsmaschinen Installation, Reparatur und Instandhaltung von Maschinen für unspezifische Verwendung, a.n.g.	1000 EUR	419 486	420 203	451 595	116
2924 91 001	Installation von Maschinen für unspezifische Verwendung, a.n.g. - von Maschinen und Apparaten für die chemische und verwandte Industrie, Wasserbehandlung, Gaserzeugung	1000 EUR	72 834	56 809	36 322	27
2924 91 003	- von Waagen für gewerbliche Zwecke	1000 EUR	6 571	10 087	9 763	11
2924 91 004	- von Maschinen und Apparaten zur Beschichtung mit Farben, Lacken, Leimen oder zum Aufdampfen von Metall im Vakuum	1000 EUR	10 633	17 848	34 059	7
2924 91 005	- von Verpackungsmaschinen	1000 EUR	178 045	203 626	220 443	49
2924 91 006	- von wärmewirtschaftlichen Maschinen für die Nahrungs- und Genussmittelindustrie	1000 EUR	26 733	26 025	24 266	17
2924 91 009	- von sonstigen Maschinen für unspezifische Verwendung, a.n.g. (z.B. von Feuerlöschern)	1000 EUR	186 991	179 775	188 998	55
2924 92 001	Reparatur und Instandhaltung von Maschinen für unspezifische Verwendung, a.n.g. - von Maschinen und Anlagen für die chemische und verwandte Industrie, Wasserbehandlung, Gaserzeugung	1000 EUR	131 889	134 731	124 842	68
2924 92 002	- von Maschinen und Anlagen für das Nahrungs- und Genussmittelgewerbe (einschl. Verpackungsmaschinen)	1000 EUR	62 463	64 425	73 293	66
2924 92 003	- von Waagen für gewerbliche Zwecke	1000 EUR	41 614	45 273	46 999	15
2924 92 004	- von Maschinen und Anlagen zur Beschichtung mit Farben, Lacken, Leimen oder zum Aufdampfen von Metall im Vakuum	1000 EUR	57 225	.	93 171	17
2924 92 009	- von sonstigen Maschinen für unspezifische Verwendung, a.n.g. Maschinen für die Land- und Forstwirtschaft	1000 EUR	234 873	219 270	212 212	137
2931 10 000	Einachsschlepper	St	.	.	.	2
		1000 EUR	.	.	.	
	Acker- und Forstschlepper, sonstige Zugmaschinen (ohne Sattel-Straßenzug- und Gleiskettenzugmaschinen)					
2931 21 300	Acker- und Forstschlepper, mit einer Motorleistung von 37 kW oder weniger - mit einer Motorleistung von 18 kW oder weniger	St	.	.	.	1
		1000 EUR	.	.	.	
2931 21 500	- mit einer Motorleistung von mehr als 18 kW bis 37 kW	St	583	416	396	3
		1000 EUR	13 665	8 528	8 449	
2931 22 000	Acker- und Forstschlepper, mit einer Motorleistung von mehr als 37 kW bis 59 kW	St	4 986	5 237	7 144	5
		1000 EUR	139 713	143 045	231 049	
2931 23 300	Acker- und Forstschlepper, mit einer Motorleistung von mehr als 59 kW bis 75 kW - mit einer Motorleistung von mehr als 59 kW bis 75 kW	St	18 725	16 298	21 375	5
		1000 EUR	561 478	477 966	606 709	
2931 23 500	- mit einer Motorleistung von mehr als 75 kW bis 90 kW	St	10 945	8 169	10 867	6
		1000 EUR	371 711	269 624	405 891	
2931 23 700	- mit einer Motorleistung von mehr als 90 kW	St	19 286	16 947	20 418	6
		1000 EUR	912 505	821 348	1 064 583	
2931 24 000	Andere Zugmaschinen (ohne Sattel-Straßenzug- und Gleiskettenzugmaschinen)	St	.	.	148	4
		1000 EUR	.	9 497	17 225	
2931 90 000	Reparatur und Instandhaltung von Schleppern und anderen Zugmaschinen	1000 EUR	12 916	9 505	10 928	20

5 Produktion nach Güterarten - Deutschland

Melde-Nr.	Bezeichnung	Einheit	2002	2003	2004	2004 Anzahl Unternehmen
1	2	3	4	5	6	7
	Sonstige Maschinen für die Land- und Forstwirtschaft, Teile dafür Maschinen und Geräte für die Bodenbearbeitung und Pflanzenpflege Pflüge und Scheibeneggen					
2932 11 300	- Scharpflüge	St 1000 EUR	3 044 35 872	2 889 33 486	2 457 29 738	3
2932 11 500	- Andere Pflüge (z.B. Scheibenpflüge)	St 1000 EUR	.	.	.	1
2932 11 700	- Scheibeneggen	St 1000 EUR	.	.	.	1
	Grubber (Kultivatoren), andere Eggen, andere Bodenbearbeitungsmaschinen (Jät- und Hackmaschinen)					
2932 12 103	- Grubber (Kultivatoren, auch Fräsen und Zinkenrotoren) - mit feststehenden Werkzeugen	St 1000 EUR	2 858 24 574	3 271 32 206	3 992 42 470	7
2932 12 105	- rotierende Grubber für Zapfwellenantrieb (Fräsen und Zinkenrotoren)	St 1000 EUR	.	.	.	2
2932 12 303	- Andere Eggen (z.B. Zahneggen) - nicht für Zapfwellenantrieb	St 1000 EUR	168 892	115 668	.	2
2932 12 305	- für Zapfwellenantrieb	St 1000 EUR	.	4 662	4 591	3
2932 12 500	- Motorhacken	St 1000 EUR	.	.	.	1
2932 12 700	- Bodenbearbeitungsmaschinen für die Land- und Forstwirtschaft, a.n.g.	St 1000 EUR	3 540 18 971	3 229 19 178	3 448 21 178	11
	Sämaschinen, Pflanz- und Setzmaschinen					
2932 13 330	- Einzelkomdrillgeräte und -maschinen, andere Sämaschinen - Einzelkomdrillgeräte und -Maschinen mit Zentralantrieb	St 1000 EUR	.	8 278 23 190	.	5
2932 13 350	- Andere Sämaschinen	St 1000 EUR	27 541 7 055	6 973 76 306	28 741 7 843 76 694	7
2932 13 500	- Pflanz- und Setzmaschinen (z.B. Kartoffellegemaschinen)	St 1000 EUR	307	.	594	4
	Düngerstreuer					
2932 14 303	- für mineralische oder chemische Düngemittel - Anhänge-Schleuderdüngerstreuer	St 1000 EUR	17 015 50 409	13 471 44 058	15 693 50 626	5
2932 14 305	- Andere Düngerstreuer für mineralische oder chemische Düngemittel	St 1000 EUR	254 2 250	219 1 872	215 2 196	4
2932 14 500	- Andere Düngerstreuer	St 1000 EUR	.	.	.	3
2932 15 000	Andere Maschinen, Apparate und Geräte für die Land- und Forstwirtschaft oder den Gartenbau, zum Bearbeiten oder Bestellen des Bodens oder zur Pflege der Pflanzen	St 1000 EUR	.	616 429 155 139	.	12
2932 20 100	Rasensmäher - mit Elektromotor	St 1000 EUR	238 767 35 462	169 487 21 304	134 899 19 512	5
2932 20 330	- mit Verbrennungsmotor, mit horizontalrotierendem Schneidwerk - selbstfahrend, mit Sitz	St 1000 EUR	.	.	.	3
2932 20 350	- selbstfahrend, ohne Sitz	St 1000 EUR	67 419 33 013	50 558 25 437	58 071 36 536	4
2932 20 370	- nicht selbstfahrend	St 1000 EUR	148 927 56 685	96 154 41 801	77 758 25 033	5
2932 20 530	- mit Verbrennungsmotor, mit anderem Schneidwerk - selbstfahrend, mit Sitz	St 1000 EUR	.	.	.	1
2932 20 550	- selbstfahrend, ohne Sitz	St 1000 EUR	.	.	.	-
2932 20 570	- nicht selbstfahrend	St 1000 EUR	.	.	.	2
2932 20 700	- ohne Motor	St 1000 EUR	.	.	5 374	3

5 Produktion nach Güterarten - Deutschland

Melde-Nr.	Bezeichnung	Einheit	2002	2003	2004	2004 Anzahl Unternehmen
1	2	3	4	5	6	7
2932 31 300	Erntemaschinen, -apparate u. -geräte Motormäher; Mähmaschinen, auch für Schlepperanbau	St	2 590	.	.	2
	- Motormäher	1000 EUR	6 951	.	.	
2932 31 530	- Mähmaschinen für Schlepperanbau oder -zug	St	16 891	15 098	13 483	6
	- - mit horizontal rotierendem Schneidwerk	1000 EUR	85 013	80 002	68 418	
2932 31 550	- - mit anderem Schneidwerk (einschl. Mähbalken)	St	.	.	.	1
		1000 EUR	.	.	.	
2932 31 700	- Andere Mähmaschinen, nicht für Schlepperanbau	St	881	.	.	3
		1000 EUR	47 551	.	26 803	
	Heuermaschinen, -apparate und -Geräte					
2932 32 330	- Zett- und Rechwender, Schwadrechen	St	13 007	12 108	9 620	6
	- - Zett- und Rechwender	1000 EUR	53 021	49 622	42 055	
2932 32 350	- - Schwadrechen	St	13 480	13 585	11 495	4
		1000 EUR	58 837	64 993	58 606	
2932 32 500	- Andere Heuermaschinen, -apparate und -geräte	St	-	-	-	-
		1000 EUR	-	-	-	
	Sammelpressen, Stroh- und Futter pressen (einschl. Aufnahmepressen)					
2932 33 300	- Sammelpressen (z. B. Hochdruck-, Großpacken-, Rundballenpressen)	St	5 802	6 074	6 070	4
		1000 EUR	94 081	110 352	112 397	
2932 33 500	- Stroh- und Futterpressen (ohne Sammelpressen)	St	-	-	-	-
		1000 EUR	-	-	-	
	Andere Erntemaschinen, -apparate und -Geräte; Dreschmaschinen u. -Geräte					
2932 34 100	- Mähdrescher	St	7 743	7 121	.	2
		1000 EUR	556 643	483 962	.	
2932 34 200	- Andere Dreschmaschinen und -geräte	St	.	.	.	2
		1000 EUR	.	.	.	
2932 34 300	- Kartoffelerntemaschinen	St	.	.	.	2
		1000 EUR	.	.	.	
2932 34 500	- Rübenköpf- und andere Rübenerntemaschinen	St	488	586	.	4
		1000 EUR	66 727	99 143	108 939	
2932 34 600	- Andere Maschinen zum Ernten von Wurzel- oder Knollenfrüchten	St	-	-	-	-
		1000 EUR	-	-	-	
	- Felddräcker, Traubenernte- maschinen					
2932 34 730	- - Felddräcker für Schlepperanbau	St	411	223	290	4
		1000 EUR	4 077	5 164	6 274	
2932 34 750	- - Felddräcker selbstfahrend	St	1 607	1 815	.	2
		1000 EUR	150 950	182 332	.	
2932 34 770	- - Traubenerntemaschinen	St	.	.	.	1
		1000 EUR	.	.	.	
2932 34 905	- Andere Erntemaschinen und -Geräte - - Andere Maiserntemaschinen und -geräte, a.n.g. (z.B. Pflücker, Entliescher, Maisrebler)	St	.	1 829	2 386	4
		1000 EUR	.	52 671	65 834	
2932 34 907	- - Andere Erntemaschinen und -geräte, a.n.g.	St	1 023	.	1 172	5
		1000 EUR	19 018	.	.	
	Apparate und Geräte zum Verteilen von Flüssigkeiten oder Pulver, für die Landwirtschaft oder den Gartenbau					
2932 40 100	- Apparate zum Besprengen	St	.	.	.	3
		1000 EUR	.	4 608	5 274	
2932 40 300	- Tragbare Apparate mit oder ohne Motor, zum Verteilen von Flüssig- keiten usw. (ohne Bewässerungs- einrichtungen), für die Landwirt- schaft oder den Gartenbau	St	798 470	534 438	713 856	4
		1000 EUR	26 704	23 394	23 096	
2932 40 500	- Spritz-, Sprüh- und Stäubegeräte, für Schlepperanbau oder Schlepperzug	St	4 097	3 951	4 634	9
		1000 EUR	44 969	43 278	53 280	
2932 40 700	- Andere Geräte zum Verteilen von Flüssigkeiten oder Pulver	St	2 244	2 085	1 685	5
		1000 EUR	6 309	6 278	6 793	
	Anhänger für landwirtschaftliche Zwecke, mit Selbstlade- oder Selbstentladevorrichtungen					
2932 50 403	- Stallungstreuer	St	927	669	683	6
		1000 EUR	14 760	10 185	14 262	
2932 50 405	- Andere Anhänger für landwirtschaftliche Zwecke, mit Selbstlade- oder Selbstentladevorrichtung	St	4 644	4 310	5 130	15
		1000 EUR	91 602	93 166	116 048	

5 Produktion nach Güterarten - Deutschland

Melde-Nr.	Bezeichnung	Einheit	2002	2003	2004	2004 Anzahl Unternehmen
1	2	3	4	5	6	7
2932 61 000	Andere Maschinen für die Land- und Forstwirtschaft, a.n.g. Maschinen zum Reinigen und Sortieren von Eiern, Obst u.a. landwirtschaftlichen Erzeugnissen	St 1000 EUR	.	.	.	1
2932 62 000	Melkmaschinen	St 1000 EUR	.	.	.	3
2932 63 303	Maschinen, Apparate und Geräte für die Futterbereitung und für die Geflügelhaltung (einschließlich Brut- und Aufzuchtapparaten) - Maschinen, Apparate und Geräte für die Futterbereitung - Schrot- und andere Mühlen für Getreide, Hülsenfrüchte und ähnliche Erzeugnisse	St 1000 EUR	1 688 12 238	1 659 12 321	1 732 12 445	8
2932 63 305	- - Andere Maschinen, Apparate und Geräte für die Futterbereitung	St 1000 EUR	5 806 32 196	9 874 46 471	10 237 63 907	14
2932 63 530	- - Maschinen, Apparate und Geräte für die Geflügelhaltung - Brut- und Aufzuchtapparate	St 1000 EUR	.	.	.	1
2932 63 550	- - Andere Maschinen, Apparate und Geräte für die Geflügelhaltung	St 1000 EUR	.	.	.	2
2932 64 000	Maschinen, Apparate und Geräte zum Reinigen, Sortieren oder Sieben von Körnern oder Hülsenfrüchten	St 1000 EUR	776 20 486	914 .	.	3
2932 65 300	Andere Maschinen, Apparate und Geräte für die Land- und Forstwirtschaft oder den Gartenbau - Holz-Ernte- und -Bearbeitungsmaschinen (z.B. Skidder, Rückezangen)	St 1000 EUR	379 7 343	530 8 805	557 9 674	7
2932 65 400	- Selbsttätige Tränkebecken	St 1000 EUR	.	.	.	3
2932 65 510	- - Andere Maschinen, Apparate und Geräte für die Land- und Forstwirtschaft oder den Gartenbau - Maschinen und Geräte zum Füttern und Tränken	St 1000 EUR	.	.	.	5
2932 65 530	- - Andere Maschinen, Apparate und Geräte für die Tierhaltung	St 1000 EUR	2 943 47 900	2 648 37 144	3 922 38 147	5
2932 65 580	- - Andere Maschinen, Apparate und Geräte für die Land- und Forstwirtschaft oder den Gartenbau, a.n.g. (z.B. Silo-Entnahmefräsen, ortsveränderliche Einrichtungen zur Lagerung von landwirtschaftlichen Erzeugnisse)	St 1000 EUR	208 430 104 948	237 121 97 480	308 425 101 308	28
2932 70 201	Teile für Maschinen, Apparate u. Geräte für die Land- und Forstwirtschaft - Teile für Maschinen, Apparate und Geräte für die Land- und Forstwirtschaft oder den Gartenbau, zum Bearbeiten oder Bestellen des Bodens oder zur Pflege der Pflanzen - Pflugschare und andere Teile aus Eisen oder Stahl, gegossen, für Maschinen für die Land- und Forstwirtschaft oder den Gartenbau	St 1000 EUR	.	178 705 4 080	.	5
2932 70 209	- - Andere Teile für Maschinen für die Bodenbearbeitung und Pflanzenpflege	1000 EUR	90 481	103 982	118 372	19
2932 70 501	- - Teile für Mäh-, Ernte- und Dreschmaschinen, -apparate und -geräte und Rasenmäher - für Mähdrescher und Mäseerntemaschinen	1000 EUR	99 627	81 414	86 777	13
2932 70 505	- - für Rasenmäher	1000 EUR	8 837	8 037	7 611	7
2932 70 508	- - für andere Erntemaschinen, -apparate und -geräte	1000 EUR	104 627	107 266	104 604	16
2932 70 600	- für Maschinen, Apparate und Geräte für die Geflügelhaltung und -zucht - Andere Teile für Maschinen, Apparate und Geräte für die Land- und Forstwirtschaft oder den Gartenbau	1000 EUR	.	.	.	4
2932 70 703	- - für Holz-Ernte- und -Bearbeitungsmaschinen	1000 EUR	5 123	6 261	6 200	4

5 Produktion nach Güterarten - Deutschland

Melde-Nr.	Bezeichnung	Einheit	2002	2003	2004	2004 Anzahl Unternehmen
1	2	3	4	5	6	7
2932 70 705	- - Andere Teile für Maschinen, Apparate und Geräte für die Land- und Forstwirtschaft oder den Gartenbau	1000 EUR	272 861	280 010	288 599	47
	Installation, Reparatur und Instandhaltung von land- und forstwirtschaftlichen Maschinen					
2932 91 000	Installation von land- und forstwirtschaftlichen Maschinen	1000 EUR	5 587	5 193	5 859	9
2932 92 000	Reparatur und Instandhaltung von land- und forstwirtschaftlichen Maschinen	1000 EUR	54 481	53 240	58 840	71
	Werkzeugmaschinen, Teile dafür					
	Handgeführte, kraftbetriebene Werkzeuge; Teile dafür					
	- Druckluftwerkzeuge					
	- - Druckluftwerkzeuge, rotierend (auch schlagend)					
2941 11 103	- - - für die Metallbearbeitung	St 1000 EUR	45 454 10 497	36 617 11 539	48 162 15 751	5
2941 11 105	- - - Abbau-, Spaten- und Aufreißhämmer für den Bergbau und die Industrie der Steine und Erden	St 1000 EUR	.	.	.	3
2941 11 107	- - - Andere Druckluftwerkzeuge, rotierend (auch schlagend) für den Bergbau und die Industrie der Steine und Erden	St 1000 EUR	2 593 3 906	2 740 3 985	.	3
2941 11 108	- - - Heft- und Nagelwerkzeuge	St 1000 EUR	75 996 10 416	69 262 12 225	82 024 15 792	6
2941 11 109	- - - Druckluftwerkzeuge, rotierend (auch schlagend), a.n.g.	St 1000 EUR	9 254 4 624	13 157 5 198	16 743 5 729	5
2941 11 200	- - Andere handgeführte Druckluftwerkzeuge	St 1000 EUR	20 212 17 312	.	.	5
	- Handgeführte Elektrowerkzeuge mit eingebautem Elektromotor					
	- - Handbohrmaschinen					
2941 11 310	- - ohne externe Energiequelle	St 1000 EUR	836 779 68 789	694 918 61 430	661 983 58 941	3
2941 11 320	- - elektropneumatisch	St 1000 EUR	1 669 865 139 763	1 682 113 125 466	1 811 096 135 995	6
2941 11 330	- - Andere elektrische Handbohrmaschinen	St 1000 EUR	1 298 547 128 522	1 001 453 154 026	982 532 162 045	10
	- - Handsägen					
2941 11 430	- - Kettensägen	St 1000 EUR	683 770 45 353	629 640 44 280	583 887 41 646	6
2941 11 450	- - Kreissägen	St 1000 EUR	215 874 23 399	208 276 23 521	217 423 27 231	8
2941 11 460	- - Andere elektrische Handsägen (z.B. Stichsägen)	St 1000 EUR	349 623 30 316	277 431 24 473	260 506 24 830	9
	- - Andere elektrische Handwerkzeuge					
2941 11 510	- - elektrische Handwerkzeuge für die Bearbeitung von Spinnstoffen	St 1000 EUR	.	.	.	-
2941 11 520	- - Elektrische Handwerkzeuge (ohne externe Energiequelle), a.n.g.	St 1000 EUR	503 953 24 079	379 806 16 055	390 929 17 787	9
	- - Handschleif- und Handhobelmaschinen					
2941 11 530	- - - Winkelschleifer	St 1000 EUR	3 073 684 165 014	2 897 367 185 913	3 244 535 219 369	7
2941 11 540	- - - Bandschleifmaschinen	St 1000 EUR	.	.	.	1
2941 11 550	- - - Andere elektrische Handschleifmaschinen (z.B. Schwingschleifer)	St 1000 EUR	1 110 052 95 471	1 062 878 96 637	1 018 308 89 445	10
2941 11 560	- - - Handhobelmaschinen	St 1000 EUR	49 511 6 096	33 643 4 319	32 119 4 385	3
2941 11 570	- Elektrische Hecken-, Grasscheren und Rasenkantenschneider (ohne Akku-Werkzeuge)	St 1000 EUR	1 538 182 52 071	1 507 586 49 586	1 257 721 45 504	7
	- - Andere elektrische Handwerkzeuge (ohne Akku-Werkzeuge)					
2941 11 593	- - Elektrische Blechscheren, -knabber und -schneider	St 1000 EUR	58 694 13 961	62 450 17 417	62 721 17 255	5
2941 11 599	- - Andere elektrische Handwerkzeuge, a.n.g.	St 1000 EUR	865 346 157 379	950 198 200 561	948 265 205 084	29

5 Produktion nach Güterarten - Deutschland

Melde-Nr.	Bezeichnung	Einheit	2002	2003	2004	2004 Anzahl Unternehmen
1	2	3	4	5	6	7
2941 11 910	- Andere handgeführte, kraftbetrie- bene Werkzeuge mit Hydraulik oder eingebautem nichtelektrischem Motor a.n.g. - Kettensägen	St 1000 EUR	961 024 231 657	945 674 230 857	994 720 242 148	3
2941 11 950	- - Andere handgeführte, kraftbe- triebene Werkzeuge	St 1000 EUR	30 746 57 012	44 622 52 489	50 658 57 759	8
2941 12 110	Teile für handgeführte, kraftbetrie- bene Werkzeuge - Teile für handgeführte, kraft- betriebene, nichtelektrische Werkzeuge - - für handgeführte, kraft- betriebene Werkzeuge mit Hydraulik oder eingebautem nicht- elektrischem Motor a.n.g. - - für handgeführte Druckluftwerk- zeuge	1000 EUR	.	.	.	4
2941 12 123	- - für die Metallbearbeitung	1000 EUR	4 191	4 465	4 476	5
2941 12 127	- - für Heft- und Nagelwerkzeuge	1000 EUR	4 390	3 232	3 779	4
2941 12 128	- - - für andere Zwecke (z.B. für den Bergbau und die Industrie der Steine und Erden)	1000 EUR	3 700	3 954	3 614	4
2941 12 200	Teile für handgeführte Elektrowerk- zeuge mit eingebautem Elektromotor	1000 EUR	68 575	73 783	77 903	26
2941 90 000	Reparatur und Instandhaltung von handgeführten, kraftbetriebenen Werkzeugen	1000 EUR	40 075	35 547	37 534	36
2942 11 103	Werkzeugmaschinen für die Metall- bearbeitung, Teile dafür Werkzeugmaschinen zum Abtragen von Stoffen aller Art durch Laserstrah- len od. ähnliche Verfahren; Bearbei- tungszentren, Mehrwegemaschinen u. Transfermaschinen, zum Bearbeiten von Metallen Werkzeugmaschinen zum Abtragen von Stoffen aller Art durch Laser-, Licht- oder anderen Photonenstrahl, Ultraschall, Elektroerosion, elek- trochemische Verfahren oder Elektro- nen-, Ionen- oder Plasmastrahl - Laser-, Licht- und andere Photo- nenstrahlwerkzeugmaschinen - - numerisch gesteuert	St 1000 EUR	790 78 640	1 760 110 699	1 975 170 971	16
2942 11 109	- - nicht numerisch gesteuert	St 1000 EUR	421 33 994	108 19 476	609 15 897	5
2942 11 300	- Ultraschallwerkzeugmaschinen	St 1000 EUR	149 24 456	154 32 031	71 15 276	3
2942 11 530	- Elektroerosionswerkzeugmaschinen - - numerisch gesteuert	St 1000 EUR	399 77 765	298 54 476	369 76 324	6
2942 11 550	- - nicht numerisch gesteuert	St 1000 EUR	.	.	-	-
2942 11 700	- Werkzeugmaschinen zum Abtragen von Stoffen aller Art durch elektro- chemische Verfahren oder Elek- tronen-, Ionen- oder Plasmastrahl	St 1000 EUR	391 20 680	352 21 588	437 19 625	5
2942 12 201	Bearbeitungszentren, Mehrwegema- schinen und Transfermaschinen, zum Bearbeiten von Metallen - Bearbeitungszentren, horizontal arbeitend - - Arbeitsbereich (x,y,z) kleiner als 0,3m ³	St 1000 EUR	746 240 917	392 168 482	383 141 706	7
2942 12 203	- - Arbeitsbereich (x,y,z) 0,3 bis 1,2m ³	St 1000 EUR	874 281 417	1 115 332 500	1 233 356 765	11
2942 12 205	- - Arbeitsbereich (x,y,z) größer als 1,2m ³	St 1000 EUR	144 111 080	84 74 739	90 84 993	9
2942 12 401	- Andere Bearbeitungszentren - - Arbeitsbereich (x,y,z) kleiner als 0,3m ³	St 1000 EUR	679 79 474	543 71 418	403 66 114	9
2942 12 403	- - Arbeitsbereich (x,y,z) größer oder gleich 0,3m ³	St 1000 EUR	824 243 415	821 211 003	707 209 200	12
2942 12 500	- Mehrwegemaschinen	St 1000 EUR	591 60 688	589 90 264	.	9

5 Produktion nach Güterarten - Deutschland

Melde-Nr.	Bezeichnung	Einheit	2002	2003	2004	2004 Anzahl Unternehmen
1	2	3	4	5	6	7
2942 12 701	- Transfermaschinen und Fertigungssysteme zum Bearbeiten von Metallen (z.B. Schalttisch- und Trommelmaschinen)	St	170	108	111	10
	- - Kreistransfermaschinen (z.B. Schalttisch- und Trommelmaschinen)	1000 EUR	104 707	92 625	92 356	
2942 12 702	- - Konventionelle Transferlinien	St	259	267	271	14
		1000 EUR	289 910	428 198	366 475	
2942 12 708	- - Flexible Fertigungssysteme, -straßen	St	786	858	858	12
		1000 EUR	374 259	270 810	287 590	
2942 21 230	Drehmaschinen; Bohr-, Fräs- und Gewindeschneidmaschinen Drehmaschinen zur spanabhebenden Metallbearbeitung - Horizontal-Drehzentren	St	.	866	999	12
		1000 EUR	256 814	239 077	252 011	
2942 21 273	- - Horizontal-Drehautomaten, numerisch gesteuert	St	671	797	742	6
	- - Einspindeldrehautomaten	1000 EUR	100 022	98 795	109 253	
2942 21 277	- - Mehrspindeldrehautomaten	St	215	220	.	2
		1000 EUR	71 325	74 234	.	
2942 21 290	- Andere Horizontal-Drehmaschinen, numerisch gesteuert (z.B. Spitzen-, Frontdrehmaschinen)	St	569	490	532	19
		1000 EUR	150 481	106 047	102 443	
2942 21 430	- Leit- und Zugspindeldrehmaschinen, nicht numerisch gesteuert	St	-	-	-	-
		1000 EUR	-	-	-	
2942 21 470	- Horizontal-Drehautomaten (ein- und mehrspindelrig), nicht numerisch gesteuert	St	119	.	.	4
		1000 EUR	.	.	.	
2942 21 490	- Andere Horizontal-Drehmaschinen, nicht numerisch gesteuert	St	.	1 439	1 388	3
		1000 EUR	52 127	48 088	42 833	
2942 21 630	- Vertikal-Drehzentren	St	206	121	309	6
		1000 EUR	44 402	29 672	66 611	
2942 21 690	- Andere Vertikal-Drehmaschinen, numerisch gesteuert	St	898	786	856	16
		1000 EUR	344 307	278 866	268 995	
2942 21 900	- Vertikal-Drehmaschinen, nicht numerisch gesteuert	St	31	.	11	5
		1000 EUR	13 329	.	5 437	
2942 22 130	Bohr-, Ausbohr- und Fräsmaschinen, zur spanabhebenden Metallbearbeitung - Bohr-, Konsolfräsmaschinen, numerisch gesteuert - - Böhmaschinen	St	3 038	2 152	1 437	14
		1000 EUR	46 492	44 341	44 123	
2942 22 170	- - Konsolfräsmaschinen	St	169	185	.	3
		1000 EUR	11 042	13 525	.	
2942 22 230	- Werkzeug- und andere Fräsmaschinen, numerisch gesteuert - - Werkzeugfräsmaschinen	St	2 669	2 382	2 673	12
		1000 EUR	473 521	469 829	509 301	
2942 22 253	- - - Andere Fräsmaschinen - - - Plan- und Langfräsmaschinen	St	31	20	.	2
		1000 EUR	70 466	68 748	.	
2942 22 257	- - - Kopier- und Gravierfräsmaschinen	St	238	208	226	3
		1000 EUR	12 203	9 255	10 851	
2942 22 258	- - - Andere Fräsmaschinen (z.B. Senkrecht-, Rundtisch-, Trommel-Fräsmaschinen), numerisch gesteuert	St	143	125	128	8
		1000 EUR	64 384	47 672	41 002	
2942 22 330	- Bearbeitungseinheiten auf Schlitten; Böhmaschinen, nicht numerisch gesteuert - - Bearbeitungseinheiten auf Schlitten	St	275	199	158	4
		1000 EUR	15 236	9 513	20 027	
2942 22 350	- - Böhmaschinen, nicht numerisch gesteuert	St	4 294	3 899	8 844	10
		1000 EUR	27 510	27 258	30 837	
2942 22 400	- Ausbohr- und kombinierte Ausbohr- und Fräsmaschinen, numerisch gesteuert	St	173	159	87	9
		1000 EUR	55 049	59 455	40 673	
2942 22 600	- Ausbohr- und kombinierte Ausbohr- und Fräsmaschinen, nicht numerisch gesteuert (ohne Böhmaschinen)	St	124	111	122	3
		1000 EUR	16 868	.	.	
2942 22 700	- - Konsolfräsmaschinen, nicht numerisch gesteuert	St	.	.	.	1
		1000 EUR	.	.	.	

5 Produktion nach Güterarten - Deutschland

Melde-Nr.	Bezeichnung	Einheit	2002	2003	2004	2004 Anzahl Unternehmen
1	2	3	4	5	6	7
2942 22 800	- Andere Fräsmaschinen (z.B. Werkzeug-, Kopier- und Gravierfräsmaschinen), nicht numerisch gesteuert	St 1000 EUR	3 582 19 881	3 254 27 345	3 451 26 687	8
2942 23 000	Andere Außen- oder Innengewindeschneidemaschinen, für die Metallbearbeitung	St 1000 EUR	5 985	5 367	5 194	7
	Andere Maschinen für die Bearbeitung von Metallen, Hartmetallen oder Cermets Werkzeugmaschinen zum Schleifen, Schärfen, Honen u.ä., Hobelmaschi- nen, Verzahnmaschinen, Sägenmaschinen und andere Werkzeugmaschinen zur spanabhebenden Bearbeitung von Metallen, Hartmetallen oder Cermets					
2942 31 130	- - Flach- oder Planschleifmaschinen	St 1000 EUR	665 100 791	599 103 256	740 128 023	14
	- - Rundschleifmaschinen					
2942 31 151	- - - Außen-Rundschleifmaschinen	St 1000 EUR	317 133 439	255 113 924	275 136 696	18
2942 31 155	- - - Innen-Rundschleifmaschinen	St 1000 EUR	69 25 484	86 24 446	91 27 607	8
2942 31 157	- - - Rundschleifmaschinen für Sonderzwecke (z.B. Kurbel- wellen-, Walzen-, Gewinde-, Radsatzschleifmaschinen)	St 1000 EUR	130 80 939	99 88 002	140 124 343	10
	- - - Andere Schleifmaschinen					
2942 31 173	- - - Werkzeugschleifmaschinen für die Neuproduktion	St 1000 EUR	713 76 236	1 205 66 451	1 628 67 243	7
2942 31 179	- - - Andere Schleifmaschinen, numerisch gesteuert	St 1000 EUR	315 40 144	270 42 296	244 39 057	10
	- Schleifmaschinen, nicht numerisch gesteuert, mit einer Einstellge- nauigkeit in einer der Achsen von mind. 0,01 mm					
2942 31 230	- - Flach- oder Planschleifmaschinen	St 1000 EUR	386 30 567	327 23 992	308 27 486	6
2942 31 250	- - Rundschleifmaschinen (Außen- und Innenrundschleifmaschinen, Rund- schleifmaschinen für Sonderzwecke)	St 1000 EUR	167 8 179	. 4 093	350 5 446	6
2942 31 270	- - - Andere Schleifmaschinen	St 1000 EUR	9 645 53 437	4 873 52 339	5 575 54 150	23
	- Werkzeugmaschinen zum Schärfen, Honen, Läppen, Entgraten, Polieren oder zu anderem Fertigbearbeiten					
2942 31 310	- - Schärfmaschinen, numerisch gesteuert	St 1000 EUR	572 46 174	578 50 924	633 60 257	10
2942 31 330	- - Schärfmaschinen, nicht numerisch gesteuert	St 1000 EUR	. 14 326	9 588 16 585	10 690 16 630	8
	- - Hon- und Läppmaschinen					
2942 31 353	- - - numerisch gesteuert	St 1000 EUR	240 99 428	235 107 676	216 107 397	8
2942 31 359	- - - nicht numerisch gesteuert	St 1000 EUR	2
2942 31 370	- - Werkzeugmaschinen zum Entgraten, Polieren oder zu anderem Fertigbearbeiten	St 1000 EUR	5 740 85 840	4 300 81 574	5 725 91 767	22
	- Stoß- und Räummaschinen					
2942 31 540	- - Waagrecht- und Senkrechtstoßmaschinen	St 1000 EUR	2
2942 31 570	- - Räummaschinen	St 1000 EUR	85 32 713	61 21 880	65 19 446	9
	- Verzahn-, Zahnfertigbearbeitungs- maschinen					
2942 31 733	- - numerisch gesteuert - - - für das Fräs- und Wälzstoßverfahren	St 1000 EUR	375 137 259	287 111 582	314 117 001	7
2942 31 735	- - - Schleif-, Läpp-, Polier- und Schabmaschinen für Verzahnungen	St 1000 EUR	. 134 348	. 152 898	. 157 201	8
2942 31 739	- - - Andere Verzahn- und Zahn- fertigbearbeitungsmaschinen	St 1000 EUR	126 38 999	2

5 Produktion nach Güterarten - Deutschland

Melde-Nr.	Bezeichnung	Einheit	2002	2003	2004	2004 Anzahl Unternehmen
1	2	3	4	5	6	7
2942 31 750	- - nicht numerisch gesteuert	St 1000 EUR	.	.	.	2
	- Säge-, Trennmaschinen und andere spanabhebende Werkzeugmaschinen, a.n.g.					
2942 31 831	- - Säge- und Trennmaschinen - - - Kreissägemaschinen, numerisch gesteuert	St 1000 EUR	787 26 922	391 18 445	1 000 32 728	6
2942 31 832	- - - Kreissägemaschinen, nicht numerisch gesteuert	St 1000 EUR	3 041 4 141	2 272 4 442	2 680 4 728	6
2942 31 834	- - - Andere Sägemaschinen (z.B. Bandsägemaschinen), numerisch gesteuert	St 1000 EUR	1 381 45 054	1 220 39 557	1 382 51 169	6
2942 31 835	- - - Andere Sägemaschinen (z.B. Bandsägemaschinen), nicht numerisch gesteuert	St 1000 EUR	3 615 36 804	2 632 36 151	3 283 45 704	10
2942 31 837	- - - Trennmaschinen	St 1000 EUR	597 18 104	475 6 946	590 .	9
	- - Hobelmaschinen, und andere spanabhebende Werkzeugmaschinen, a.n.g.					
2942 31 901	- - - Hobelmaschinen	St 1000 EUR	.	.	.	2
	- - - Andere spanabhebende Werkzeugmaschinen für die Metallbearbeitung a.n.g.					
2942 31 907	- - - - numerisch gesteuert	St 1000 EUR	104 49 250	81 45 724	92 39 621	6
2942 31 908	- - - - nicht numerisch gesteuert	St 1000 EUR	. 2 886	. 8 059	246 5 711	4
	Biege-, Abkant-, Richtmaschinen, Scheren, Lochstanzen, Ausklinkmaschinen, zum Bearbeiten von Metallen, numerisch gesteuert					
2942 32 330	- - Biege-, Abkant- und Richtmaschinen (einschl. Pressen) - - zum Bearbeiten von Flacherzeugnissen	St 1000 EUR	1 762 272 322	1 578 238 149	1 438 270 966	27
2942 32 350	- - Andere Biege-, Abkant- und Richtmaschinen (z.B. für Rohre, Wellen, Stangen und Profile, Drahtbiegemaschinen)	St 1000 EUR	363 60 036	520 48 693	548 64 224	18
	- Scheren (ohne solche mit Lochstanze kombiniert; einschl. Pressen)					
2942 32 502	- - Hydraulische Scheren	St 1000 EUR	101 9 293	72 4 235	51 4 233	7
2942 32 509	- - Nichthydraulische Scheren	St 1000 EUR	9 751 46 143	678 61 510	629 48 757	7
	- Lochstanzen und Ausklinkmaschinen (einschl. Pressen; auch mit Lochstanze kombinierte Scheren)					
2942 32 705	- - zum Bearbeiten von Flacherzeugnissen, mit Plasmen und Laser kombiniert	St 1000 EUR	.	.	.	2
2942 32 709	- - Andere Lochstanz- und Ausklinkmaschinen	St 1000 EUR	1 009 187 099	598 110 064	684 125 307	4
	Biege-, Abkant-, Richtmaschinen, Scheren, Lochstanzen, Ausklinkmaschinen, zum Bearbeiten von Metallen, nicht numerisch gesteuert					
2942 33 333	- - Biege-, Abkant- und Richtmaschinen zum Bearbeiten von Flacherzeugnissen - - zum Herstellen von Blechpackmitteln (z.B. Dosen, Tuben) und -packhilfsmitteln (z.B. Deckel, Verschlüsse)	St 1000 EUR	.	.	454 66 715	7
2942 33 339	- - - zum Bearbeiten von anderen Flacherzeugnissen	St 1000 EUR	3 058 16 173	3 154 21 242	2 688 27 195	14
2942 33 350	- - Andere Biege-, Abkant- u. Richtmaschinen (z.B. für Rohre, Wellen, Stangen und Profile, Drahtbiegemaschinen)	St 1000 EUR	2 737 44 686	2 734 62 460	2 820 49 030	20
	- Scheren (ohne solche mit Lochstanze kombiniert; einschl. Pressen)					
2942 33 502	- - Hydraulische Scheren	St 1000 EUR	71 16 426	. 21 335	72 26 312	8
2942 33 509	- - Nichthydraulische Scheren	St 1000 EUR	1 440 15 895	1 570 15 373	1 397 11 401	11

5 Produktion nach Güterarten - Deutschland

Melde-Nr.	Bezeichnung	Einheit	2002	2003	2004	2004 Anzahl Unternehmen
1	2	3	4	5	6	7
2942 33 705	- Lochstanzen und Ausklinkmaschinen (einschl. Pressen; auch mit Lochstanze kombinierte Scheren)	St	93	.	.	2
	- zum Bearbeiten von Flacherzeugnissen	1000 EUR	4 715	2 130	.	
2942 33 707	- zum Bearbeiten von Nicht-Flacherzeugnissen	St	244	192	264	5
		1000 EUR	2 010	2 227	1 468	
	Freiformschmiede- oder Gesenkschmiedemaschinen, hydraulische o.a. Pressen zum Bearbeiten von Metallen					
	- Freiformschmiede- oder Gesenkschmiedemaschinen (einschl. Pressen) und Schmiedehämmer					
2942 34 100	- numerisch gesteuert	St	80	78	81	6
		1000 EUR	51 320	38 560	100 572	
2942 34 200	- nicht numerisch gesteuert	St	115	113	100	3
		1000 EUR	21 208	12 386	22 495	
2942 34 300	- Hydraulische und andere Pressen zum Formen von Metallpulvern für das Sintern und Schrottpaketierpressen	St	103	91	148	6
		1000 EUR	42 100	35 584	69 425	
	- Andere hydraulische Pressen, numerisch gesteuert					
2942 34 401	- Ziehpressen (Ein- und Zweiständer)	St	57	89	71	5
		1000 EUR	50 068	138 779	51 266	
2942 34 402	- Andere Einständerpressen	St	48	40	30	5
		1000 EUR	3 502	7 677	2 065	
2942 34 405	- Andere Zweiständer-, Zwei- und Viersäulenpressen	St	48	25	17	4
		1000 EUR	29 807	12 685	7 142	
2942 34 409	- Andere hydraulische Pressen, numerisch gesteuert	St	398	364	418	8
		1000 EUR	126 102	155 417	155 768	
	- Pressen zum Herstellen von Nieten, Bolzen oder Schrauben und andere hydraulische Pressen, nicht numerisch gesteuert					
2942 34 530	- Hydraulische und andere Pressen zum Herstellen von Nieten, Bolzen oder Schrauben	St	.	.	.	2
		1000 EUR	.	.	.	
2942 34 550	- Andere hydraulische Pressen	St	239	268	310	14
		1000 EUR	26 945	33 550	28 518	
2942 34 700	- Andere nichthydraulische Pressen, numerisch gesteuert	St	29	32	38	4
		1000 EUR	178 732	114 169	208 581	
	- Andere nichthydraulische Pressen, nicht numerisch gesteuert					
2942 34 903	- Exzenter- und Kurbelpressen mit einer Presskraft von 1 600 kn oder weniger	St	417	373	380	15
		1000 EUR	73 135	63 523	58 735	
2942 34 905	- Exzenter- und Kurbelpressen mit einer Presskraft von mehr als 1 600 kn	St	50	40	23	7
		1000 EUR	61 700	42 844	21 075	
2942 34 907	- Kniehebel- und Kurbelziehpressen	St	5 072	4 708	6 151	6
		1000 EUR	60 533	48 129	46 379	
2942 34 909	- Andere Pressen	St	.	10 785	.	10
		1000 EUR	26 391	29 250	37 207	
	Andere Werkzeugmaschinen zum spanlosen Be- od. Verarbeiten von Metallen, Hartmetallen oder Cermets					
2942 35 100	- Ziehbänke für Stangen, Rohre, Profile, Drähte oder dgl.	St	299	223	161	7
		1000 EUR	88 160	43 941	41 866	
2942 35 300	- Gewindewalz- oder Gewinderollmaschinen	St	56	49	61	4
		1000 EUR	6 088	5 685	7 800	
2942 35 500	- Maschinen zum Be- oder Verarbeiten von Metalldraht, a.n.g.	St	2 874	2 516	2 712	17
		1000 EUR	174 441	159 877	166 053	
	- Andere Werkzeugmaschinen zum spanlosen Be- oder Verarbeiten von Metallen, Hartmetallen oder Cermets					
2942 35 701	- Drück- und Planierbänke	St	48	41	27	3
		1000 EUR	16 694	9 305	.	
2942 35 703	- Andere Maschinen zum Be- und Verarbeiten von Flacherzeugnissen (z.B. Bördel-, Sicken-, Falzmaschinen, Blechwalzmaschinen)	St	2 140	3 113	2 924	14
		1000 EUR	32 223	21 034	20 921	
2942 35 708	- Andere Werkzeugmaschinen zum spanlosen Be- oder Verarbeiten von Metallen, Hartmetallen oder Cermets, a.n.g. (z.B. Nietmaschinen)	St	4 296	3 534	2 938	21
		1000 EUR	147 246	116 975	121 434	

5 Produktion nach Güterarten - Deutschland

Melde-Nr.	Bezeichnung	Einheit	2002	2003	2004	2004 Anzahl Unternehmen
1	2	3	4	5	6	7
2942 40 300	Teile und Zubehör für Werkzeugmaschinen für die Metallbearbeitung - für Maschinen zum Abtragen von Stoffen aller Art durch Laserstrahl, Ultraschall usw., für Bearbeitungszentren, Mehrwegmaschinen, Transfermaschinen und für Maschinen zur spanabhebenden Bearbeitung von Metallen	1000 EUR	1 161 597	1 175 265	1 236 357	317
2942 40 500	- für Maschinen zur spanlosen Bearbeitung von Metallen Installation, Reparatur und Instandhaltung von Werkzeugmaschinen für die Metallbearbeitung sowie zum Abtragen von Stoffen aller Art durch Laserstrahl, Ultraschall usw.	1000 EUR	404 629	450 452	466 362	170
2942 91 000	- Installation von Werkzeugmaschinen zum Bearbeiten von Metallen sowie zum Abtragen von Stoffen aller Art durch Laserstrahl, Ultraschall usw.	1000 EUR	128 225	132 510	150 362	69
2942 92 000	- Reparatur und Instandhaltung von Werkzeugmaschinen zum Bearbeiten von Metallen sowie zum Abtragen von Stoffen aller Art durch Laserstrahl, Ultraschall usw. Werkzeugmaschinen a.n.g., Teile dafür, Zubehör für Werkzeugmaschinen	1000 EUR	490 517	498 088	526 688	249
2943 11 300	Werkzeugmaschinen zum Bearbeiten von Steinen, Holz und ähnlichen harten Stoffen; Pressen zum Herstellen von Span- oder Faserplatten aus Holz o.a. holzartigen Stoffen	St	139 864	163 912	208 642	12
2943 11 500	- Sägemaschinen	1000 EUR	66 661	72 717	88 060	7
2943 11 700	- Schleif- und Poliermaschinen	St	494	100	125	7
2943 11 700	- Andere Werkzeugmaschinen für die Bearbeitung von mineralischen Stoffen oder zum Kaltbearbeiten von Glas	1000 EUR	16 673	8 649	9 450	
2943 12 100	Werkzeugmaschinen zum Bearbeiten von Steinen, keramischen Waren, Beton, Asbestzement u.ä. mineralischen Stoffen oder zum Kaltbearbeiten von Glas	St	17 437	13 047	10 975	32
2943 12 100	Holzbearbeitungsmaschinen (auch Werkzeugmaschinen zum Bearbeiten von Kork, Bein, Hartkautschuk o.ä. harten Stoffen)	1000 EUR	175 810	158 386	199 965	
2943 12 100	- Werkzeugmaschinen, denen das Werkstück bei jedem Bearbeitungsvorgang von Hand zugeführt wird, zum Bearb. v. Holz, Kork, Bein, Hartkautschuk o.ä. harten Stoffen	St	1 793	1 324	1 749	11
2943 12 200	- Holzbearbeitungsmaschinen für verschiedenartige Bearbeitungsvorgänge ohne Werkzeugwechsel, Werkstückzufuhr bei jedem Bearbeitungsvorgang automatisch	1000 EUR	60 637	52 541	70 660	
2943 12 300	- Sägemaschinen	St	3 688	3 500	3 517	22
2943 12 330	- Bandsägemaschinen	1000 EUR	328 575	321 303	325 823	
2943 12 350	- Kreissägemaschinen	St	1 526	.	1 984	4
2943 12 370	- Andere Sägemaschinen	1000 EUR	6 336	.	11 243	
2943 12 530	- Hobel-, Fräs- und Kehlmaschinen	St	43 819	37 913	32 131	24
2943 12 580	- Hobelmaschinen	1000 EUR	152 487	161 227	181 639	
2943 12 630	- Fräs- und Kehlmaschinen	St	63 996	74 227	68 672	14
2943 12 650	- Schleif- und Poliermaschinen, Biege und Zusammenfügemaschinen, Bohr- und Stemmaschinen	1000 EUR	52 310	57 840	68 857	
2943 12 670	- Bohr- und Stemmaschinen	St	8 546	7 013	6 691	10
2943 12 670	- Schleif- und Poliermaschinen, Biege und Zusammenfügemaschinen, Bohr- und Stemmaschinen	1000 EUR	55 581	55 049	54 659	
2943 12 670	- Schleif- und Poliermaschinen, Biege und Zusammenfügemaschinen, Bohr- und Stemmaschinen	St	4 170	3 753	3 886	18
2943 12 670	- Schleif- und Poliermaschinen, Biege und Zusammenfügemaschinen, Bohr- und Stemmaschinen	1000 EUR	193 888	199 582	211 441	
2943 12 670	- Schleif- und Poliermaschinen, Biege und Zusammenfügemaschinen, Bohr- und Stemmaschinen	St	8 314	7 357	8 022	13
2943 12 670	- Schleif- und Poliermaschinen, Biege und Zusammenfügemaschinen, Bohr- und Stemmaschinen	1000 EUR	58 788	56 684	60 952	
2943 12 670	- Biege- und Zusammenfügemaschinen	St	3 404	2 421	2 744	8
2943 12 670	- Bohr- und Stemmaschinen	1000 EUR	50 714	36 023	42 773	
2943 12 670	- Bohr- und Stemmaschinen	St	7 900	8 019	7 999	13
2943 12 670	- Bohr- und Stemmaschinen	1000 EUR	84 305	72 542	87 157	

5 Produktion nach Güterarten - Deutschland

Melde-Nr.	Bezeichnung	Einheit	2002	2003	2004	2004 Anzahl Unternehmen
1	2	3	4	5	6	7
2943 12 700	- Spalt-, Hack- und Schälmaschinen	St 1000 EUR	5 653 106 931	6 747 132 279	7 476 136 756	20
	- Dreh- u.a Werkzeugmaschinen zum Bearbeiten von Holz usw.; Pressen zum Herstellen von Span-, Faserplatten aus Holz usw., andere Maschinen und Apparate zum Behandeln von Holz usw.					
2943 12 830	- - Drehmaschinen	St 1000 EUR	994 971	.	.	2
2943 12 850	- - Andere Werkzeugmaschinen zum Bearbeiten von Holz, Kork, Bein, Hartkautschuk o.ä. harten Stoffen	St 1000 EUR	840 61 845	807 55 797	1 283 63 292	15
	- - Pressen zum Herstellen von Span- oder Faserplatten aus Holz usw., andere Maschinen und Apparate zum Behandeln von Holz od. Kork					
2943 12 873	- - - Pressen zum Herstellen von Span- oder Faserplatten aus Holz oder anderen holzartigen Stoffen	St 1000 EUR	291 387 790	344 340 776	326 307 019	6
2943 12 879	- - - Andere Maschinen und Apparate zum Behandeln von Holz oder Kork (z.B. Imprägnier-, Leimauftragmaschinen)	St 1000 EUR	1 908 204 633	1 552 160 423	1 800 184 764	15
	Löt- und Schweißmaschinen, -apparate und -geräte					
	- Nichtelektrische Maschinen, Apparate und Geräte zum Löten, Schweißen oder Brennschneiden und zum autogenen Oberflächenhärten					
	- - Handapparate und -Geräte (Brenner)					
2943 20 131	- - - Handschneidbrenner	St 1000 EUR	180 707 10 084	186 461 6 984	195 894 8 211	7
2943 20 139	- - - Andere Handapparate zum Löten und Schweißen	St 1000 EUR	150 860 17 654	146 068 18 071	152 517 20 235	8
2943 20 150	- - Andere Autogermaschinen, -Apparate und -geräte zum Löten, Schweißen oder Brennschneiden und zum autogenen Oberflächenhärten	St 1000 EUR	3 219 63 716	3 721 53 387	4 650 65 417	8
2943 20 170	- - Andere nichtelektrische Löt- und Schweißmaschinen für metallische und nicht-metallische Werkstoffe	St 1000 EUR	.	.	.	1
	- Elektrische Maschinen, Apparate u. Geräte zum Hart- oder Weichlöten					
2943 20 230	- - LötKolben und Lötpistolen	St 1000 EUR	.	.	.	2
2943 20 250	- - Andere elektrische Maschinen, Apparate und Geräte zum Hart- oder Weichlöten	St 1000 EUR	2 368 59 107	2 384 69 013	2 621 92 516	13
2943 20 300	- Automaten zum Widerstandsschweißen von Metallen	St 1000 EUR	.	.	.	5
	- Andere Maschinen, Apparate und Geräte zum Widerstandsschweißen von Metallen					
2943 20 430	- - Stumpfschweißmaschinen, -apparate und -geräte	St 1000 EUR	1 628 12 070	.	.	2
	- - Andere Maschinen, Apparate und Geräte zum Widerstandsschweißen (ohne Stumpfschweißmaschinen u.ä.)					
2943 20 453	- - - Punkt- und Buckelschweißmaschinen, -apparate und -geräte	St 1000 EUR	2 700 149 956	2 945 193 592	4 347 222 788	16
2943 20 459	- - - Nahtschweißmaschinen, -apparate und -geräte	St 1000 EUR	.	.	.	4
2943 20 500	- Automaten zum Lichtbogen- oder Plasmaschweißen von Metallen	St 1000 EUR	4 765 63 848	4 267 58 667	3 922 61 718	7
	- Andere Maschinen, Apparate und Geräte zum Lichtbogen- oder Plasmaschweißen von Metallen					
2943 20 630	- - zum manuellen Schweißen, mit unihüllten Elektroden, bestehend aus Schweißköpfen oder Schweißzangen und Transformator, Stromrichter, Generator oder rotierenden Umformer	St 1000 EUR	10 032 15 042	5 880 11 688	6 308 12 063	7

5 Produktion nach Güterarten - Deutschland

Melde-Nr.	Bezeichnung	Einheit	2002	2003	2004	2004 Anzahl Unternehmen
1	2	3	4	5	6	7
2943 20 653	- - - Andere Geräte zum Lichtbogen- oder Plasmaschweißen - - - Schutzgasschweißgeräte für das MIG/MAG-Verfahren	St 1000 EUR	55 724 30 423	60 963 26 161	57 844 32 347	9
2943 20 659	- - - Andere Schutzgasschweißgeräte u.ä. (z.B. nach dem WIG-, UP-RES-Verfahren) zum Lichtbogen- oder Plasmaschweißen	St 1000 EUR	52 691 77 552	62 491 79 941	56 627 76 800	7
2943 20 700	- Andere Maschinen, Apparate und Geräte zum Schweißen von Metallen, auch solche zum Spritzen schmelzfähiger Metalle oder Hartmetalle	St 1000 EUR	16 007 90 548	14 650 96 827	18 205 112 167	19
2943 20 830	- - - Andere Maschinen, Apparate und Geräte zum Schweißen von Nichtmetallen - - - Maschinen, Apparate und Geräte zum Widerstandsschweißen von Kunststoffen	St 1000 EUR	15 001 97 487	13 995 85 880	14 217 102 223	14
2943 20 851	- - - Andere Maschinen, Apparate und Geräte zum Schweißen und Behandeln von anderen Materialien für Kunststoffe, für die Bekleidungsindustrie	St 1000 EUR	- -	- -	- -	-
2943 20 853	- - - für andere Kunststoffe	St 1000 EUR	1 545 25 295	1 406 57 753	1 849 84 550	7
2943 20 859	- - - Andere Maschinen u.ä., auch zum Schneiden verwendbar, elektrisch oder mit Laser, Ultraschall u.ä.	St 1000 EUR	6 384 243 405	6 383 220 972	6 690 196 793	7
2943 31 330	Werkzeughalter, selbstöffnende Gewindeschneidköpfe, Werkstückhalter, Teilköpfe u.a. Spezialvorrichtungen für Werkzeugmaschinen sowie Teile und Zubehör für Werkzeugmaschinen a.n.g. Werkzeughalter und selbstöffnende Gewindeschneidköpfe - Dorne, Spannzangen und Hülsen; Werkzeughalter für Drehmaschinen - Dorne, Spannzangen und Hülsen	t 1000 EUR	3 702 110 189	3 552 104 894	3 914 118 309	30
2943 31 350	- - - Werkzeughalter für Drehmaschinen	t 1000 EUR	1 565 66 427	1 701 81 953	2 020 95 440	20
2943 31 503	- - - Andere Werkzeughalter - - - Bohrfutter	t 1000 EUR	82 306	78 625	80 339	9
2943 31 505	- - - Andere Werkzeughalter (ohne Bohrfutter)	t 1000 EUR	902 45 421	963 46 139	1 276 51 397	18
2943 31 700	- Selbstöffnende Gewindeschneidköpfe	t 1000 EUR	.	.	.	2
2943 32 300	Werkstückhalter - Werkstückgebundene Vorrichtungen, Vorrichtungssätze zum Zusammenstellen von werkstückgebundenen Vorrichtungen	t 1000 EUR	17 745 309 618	15 833 284 617	15 127 283 374	112
2943 32 503	- - - Werkstückhalter für Drehmaschinen - - - Drehfutter und Planscheiben	t 1000 EUR	5 046 86 305	4 947 85 960	5 422 92 815	14
2943 32 505	- - - Andere Werkstückhalter für Drehmaschinen	t 1000 EUR	1 904 47 474	1 650 42 615	1 496 42 618	12
2943 32 703	- - - Andere Werkstückhalter - - - Maschinenschraubstöcke	t 1000 EUR	864 16 221	910 17 748	922 18 374	7
2943 32 705	- - - Andere Werkstückhalter	t 1000 EUR	2 260 80 301	2 302 81 981	2 535 76 512	17
2943 33 000	Teilköpfe und andere Spezialvorrichtungen für Werkzeugmaschinen	t 1000 EUR	5 719 180 875	5 447 163 451	5 526 165 089	23
2943 34 300	Teile und Zubehör für Werkzeugmaschinen zum Bearbeiten von mineralischen Stoffen oder zum Kaltbearbeiten von Glas, zum Bearbeiten von Holz, Kork o.ä. harten Stoffen - für Werkzeugmaschinen, zum Bearbeiten von Steinen, keramischen Waren, Beton o.ä. mineralischen Stoffen oder zum Kaltbearbeiten von Glas	1000 EUR	54 062	44 340	49 815	31
2943 34 500	- für Werkzeugmaschinen, zum Bearbeiten von Holz, Kork, Bein, Hartkautschuk o.ä. harten Stoffen	1000 EUR	168 442	157 483	169 939	83

5 Produktion nach Güterarten - Deutschland

Melde-Nr.	Bezeichnung	Einheit	2002	2003	2004	2004 Anzahl Unternehmen
1	2	3	4	5	6	7
2943 35 300	Teile für Löt- und Schweißmaschinen, -Apparate und -Geräte					
	- für nichtelektrische Maschinen, Apparate und Geräte zum Löten, Schweißen oder Brennschneiden und zum autogenen Oberflächenhärten	1000 EUR	48 795	53 465	55 121	18
2943 35 500	- für elektrische Löt- und Schweißmaschinen, -apparate und -geräte	1000 EUR	171 924	191 656	194 768	54
	Installation, Reparatur und Instandhaltung von Werkzeugmaschinen a.n.g.					
	Installation von Werkzeugmaschinen a.n.g. (ohne Werkzeugmaschinen für die Metallbearbeitung)					
2943 91 003	- zum Bearbeiten von mineralischen Stoffen und zum Kaltbearbeiten von Glas	1000 EUR	13 704	11 926	10 205	9
2943 91 005	- zum Bearbeiten von Holz, Kork, Bein, Kautschuk o.ä. harten Stoffen	1000 EUR	54 527	45 915	44 115	14
2943 91 008	- zum anderen Bearbeiten (z.B. zum Elektroschweißen und -löten)	1000 EUR	25 636	21 269	26 120	16
	Reparatur und Instandhaltung von Werkzeugmaschinen a.n.g. (ohne handgeführte, kraftbetriebene Werkzeuge und Werkzeugmaschinen für die Metallbearbeitung)					
2943 92 003	- zum Bearbeiten von mineralischen Stoffen und zum Kaltbearbeiten Glas	1000 EUR	10 893	12 973	17 289	19
2943 92 005	- zum Bearbeiten von Holz, Kork, Bein, Kautschuk o.ä. harten Stoffen	1000 EUR	44 733	42 921	36 471	44
2943 92 008	- zum anderen Bearbeiten (z.B. zum Elektroschweißen und -löten)	1000 EUR	33 013	38 462	33 802	47
	Maschinen für sonstige bestimmte Wirtschaftszweige/Verwendungszwecke					
	Maschinen für die Metallerzeugung, Walzwerkseinrichtungen, Gießmaschinen, Teile dafür					
	Konverter, Gießpfannen, -formen für Ingots, Masseln o.dgl.; Gießmaschinen für Gießereien, Stahlwerke u.a. metallurgische Betriebe, Metallwalzwerke					
	- Konverter, Gießpfannen, -formen für Ingots, Masseln o.dgl.; Gießmaschinen für Gießereien, Stahlwerke u.a. metallurgische Betriebe					
	- - Konverter und Gießmaschinen (ohne Druckgießmaschinen)					
2951 11 331	- - - Konverter (einschl. Sekundärmetallurgie) und Stranggießmaschinen (einschl. zum endabmessungsnahen Gießen)	St 1000 EUR	39 .	26 .	31 .	3
2951 11 339	- - - Andere Gießmaschinen (ohne Druckgießmaschinen)	St 1000 EUR	110 7 919	120 12 676	86 6 073	5
2951 11 350	- - Gießformen für Ingots, Masseln, Gießpfannen oder dergleichen	St 1000 EUR	2
2951 11 370	- - Druckgießmaschinen	St 1000 EUR	161 59 056	136 44 832	298 60 827	4
2951 11 530	- Metallwalzwerke - - Rohrwalzwerke	St 1000 EUR	1
2951 11 550	- - Warmwalzwerke und kombinierte Warm- und Kaltwalzwerke	St	1 882	1 132	1 102	8
2951 11 570	- - Kaltwalzwerke	1000 EUR St 1000 EUR	281 026 55 238 802	361 699 42 187 104	363 307 46 255 792	5
	Teile für Maschinen für die Metallerzeugung, Walzwerkseinrichtungen, Gießmaschinen (einschl. Walzen für Metallwalzwerke)					
	- für Konverter, Gießpfannen, Gießformen, Gießmaschinen für Gießereien, Stahlwerke und andere metallurgische Betriebe					
2951 12 301	- - für Gießereien	1000 EUR	55 374	36 460	32 878	22
2951 12 309	- - für andere metallurgische Betriebe	1000 EUR	69 007	68 473	63 547	13

5 Produktion nach Güterarten - Deutschland

Melde-Nr.	Bezeichnung	Einheit	2002	2003	2004	2004 Anzahl Unternehmen
1	2	3	4	5	6	7
2951 12 500	- Walzen für Metallwalzwerke	St 1000 EUR	5 793 47 052	5 606 45 011	5 840 50 966	6
2951 12 700	- Andere Teile für Metallwalzwerke Installation, Reparatur und Instandhaltung von Maschinen für die Metallerzeugung, Walzwerkseinrichtungen, Gießmaschinen	1000 EUR	198 645	212 089	214 290	47
2951 91 000	Installation von Maschinen für die Metallerzeugung, Walzwerkseinrichtungen, Gießmaschinen	1000 EUR	124 346	118 055	154 556	17
2951 92 001	- von Maschinen für die Metallerzeugung, Walzwerkseinrichtungen, Gießmaschinen	1000 EUR	19 640	19 875	19 922	16
2951 92 009	- von anderen Maschinen für die Metallerzeugung, Walzwerkseinrichtungen	1000 EUR	130 509	124 688	128 876	35
2952 11 000	Bergwerks-, Bau- und Baustoffmaschinen, Teile dafür Stetigförderer für Arbeiten unter Tage; Abbau-, Tunnelbohr- und andere Streckenvortriebsmaschinen; Bohrmaschinen und Tiefbohrgeräte Stetigförderer für Arbeiten unter Tage (Streb- und Streckenfördermittel) (z.B. Förderbänder, Kettenkratzförderer)	St 1000 EUR	1 040 89 094	833 72 430	1 057 61 065	6
2952 12 333	Abbau-, Tunnelbohr- u.a. Streckenvortriebsmaschinen, Bohrmaschinen und Tiefbohrgeräte - Abbau-, Tunnelbohr- u.a. Streckenvortriebsmaschinen - - selbstfahrend - - - Abbaumaschinen	St 1000 EUR	61 37 994	39 29 025	57 53 062	3
2952 12 335	- - - Tunnelbohr- und Vortriebsmaschinen	St 1000 EUR	167 .	197 .	212 .	5
2952 12 350	- - Andere Abbau-, Tunnelbohr- und Streckenvortriebsmaschinen (z.B. Schrämmaschinen, Kohlenhobel)	St 1000 EUR	24 63 313	25 58 702	15 .	3
2952 12 530	- Bohrmaschinen und Tiefbohrgeräte - - selbstfahrend	St 1000 EUR	359 .	242 110 400	272 .	6
2952 12 550	- - nicht selbstfahrend	St 1000 EUR	84 .	. 38 038	. 24 899	5
2952 21 300	Selbstfahrende Planiermaschinen, Erd- oder Straßenhobel, Schürfwagen, Straßenwalzen, Schaufellader, Bagger, Planierschilde für Planiermaschinen	St 1000 EUR	- -	- -	- -	-
2952 21 500	Planiermaschinen (Bulldozer und Angledozer), selbstfahrend	St 1000 EUR	- -	- -	- -	-
2952 22 000	- auf Gleisketten	St 1000 EUR	- -	- -	- -	-
2952 21 500	- Andere Planiermaschinen	St 1000 EUR	- -	- -	- -	-
2952 22 000	Erd- oder Straßenhobel (Grader), selbstfahrend	St 1000 EUR	372 42 711	3
2952 23 000	Schürfwagen (Scraper), selbstfahrend	St 1000 EUR	1
2952 24 000	Straßenwalzen und andere Bodenverdichter, selbstfahrend	St 1000 EUR	18 800 486 037	17 135 468 164	19 484 500 239	7
2952 25 300	Frontschaufellader, selbstfahrend	St 1000 EUR	- -	- -	. .	1
2952 25 500	- Lader für arbeiten unter Tage	St 1000 EUR	7 286 375 645	7 693 348 444	8 307 360 667	12
2952 26 010	- Andere Frontschaufellader	St 1000 EUR	7 286 375 645	7 693 348 444	8 307 360 667	12
2952 26 010	Bagger mit um 360 Grad drehbarem Oberwagen	St 1000 EUR	6 135 128 332	5 935 130 162	7 792 155 442	4
2952 26 030	- hydraulische Mini-Bagger mit einem Dienstgewicht von 6 t oder weniger	St 1000 EUR	6 135 128 332	5 935 130 162	7 792 155 442	4
2952 26 030	- hydraulische Raupen-Bagger mit einem Dienstgewicht von mehr als 6 t	St 1000 EUR	1 412 200 497	1 463 210 278	2 195 311 099	8
2952 26 050	- hydraulische Bagger auf Rädern	St 1000 EUR	5 213 567 645	5 538 624 351	7 428 880 589	9

5 Produktion nach Güterarten - Deutschland

Melde-Nr.	Bezeichnung	Einheit	2002	2003	2004	2004 Anzahl Unternehmen
1	2	3	4	5	6	7
2952 26 070	- Seilbagger und andere Bagger	St 1000 EUR	.	.	.	1
	Andere Bagger, Schürf- u.a. Schaufellader; andere selbstfahrende Maschinen zur Erdbewegung u.ä.					
2952 27 300	- Andere Bagger, auch Schaufellader, mit nicht um 360 Grad drehbaren Oberwagen	St 1000 EUR	61 6 575	.	16 3 381	3
2952 27 500	- Andere selbstfahrende Maschinen zur Erdbewegung u.ä., a.n.g.	St 1000 EUR	431 102 889	338 82 714	406 113 053	7
2952 28 000	Planierschilde für Planiemaschinen (Bulldozer oder Angledozer)	t 1000 EUR	.	.	.	2
	Andere Maschinen, Apparate und Geräte zur Erdbewegung, zum Verdichten, Planieren des Bodens; für den Straßen-, Hoch- oder Tiefbau u.ä.; Rammen u. Pfahlzieher; Schneeräumer					
2952 30 100	- Rammen und Pfahlzieher	St 1000 EUR	11 673 118 475	11 553 120 053	15 849 122 141	7
2952 30 300	- Schneeräumer	St 1000 EUR	7 566 35 204	7 103 16 620	6 335 16 994	11
2952 30 500	- Maschinen, Apparate und Geräte zum Feststampfen oder Verdichten des Bodens	St 1000 EUR	40 838 157 923	38 611 167 047	46 919 199 656	7
2952 30 700	- Andere nichtselbstfahrende Maschinen, Apparate und Geräte zur Erdbewegung usw. (z.B. Schältschraper)	St 1000 EUR	.	.	.	1
2952 30 900	- Maschinen, Apparate und mechanische Geräte für den Straßen-, Hoch- oder Tiefbau oder für ähnliche Arbeiten, a.n.g.	St 1000 EUR	12 458 518 465	14 494 538 075	14 783 571 321	23
	Maschinen zum Sortieren, Sieben, Mischen und zur ähnlichen Bearbeitung von Erden, Steinen, Erzen u.a. mineralischen Stoffen; Maschinen zum Herstellen von Gießformen aus Sand					
	- Maschinen und Apparate zum Sortieren, Sieben, Trennen, Waschen, Zerkleinern, Mahlen, Mischen oder Kneten von mineralischen Stoffen					
2952 40 310	- - für Gießereiformsande	St 1000 EUR	209 24 790	193 27 317	186 28 316	6
2952 40 330	- - für Baustoffe	St 1000 EUR	4 696 204 150	4 627 217 964	3 901 235 271	29
	- - für bergmännisch gewonnene mineralische Stoffe					
2952 40 353	- - zum Sortieren, Sieben, Trennen oder Waschen	St 1000 EUR	231 16 095	145 11 056	239 27 459	5
2952 40 356	- - zum Zerkleinern, Mahlen, Mischen oder Kneten	St 1000 EUR	.	272 33 920	304 28 562	6
2952 40 370	- - für andere mineralische Stoffe	St 1000 EUR	1 165 76 610	890 99 197	920 84 522	10
2952 40 500	- Beton- und Mörtelmischmaschinen	St 1000 EUR	97 413 176 774	97 860 166 194	112 271 203 664	14
2952 40 700	- Maschinen zum Mischen mineralischer Stoffe mit Bitumen	St 1000 EUR	117 .	120 .	120 77 952	3
	- Andere Maschinen und Apparate für mineralische Stoffe					
2952 40 810	- zum Herstellen von Gießformen aus Sand (auch Kernherstellungsmaschinen)	St 1000 EUR	153 59 619	209 96 468	163 82 946	6
2952 40 830	- für die Baustoffindustrie	St 1000 EUR	.	3 241 132 780	.	18
2952 40 850	- für bergmännisch gewonnene mineralische Stoffe	St 1000 EUR	.	42 .	26 .	3
2952 40 870	- für andere mineralische Stoffe	St 1000 EUR	393 30 818	397 25 667	249 27 408	6
2952 50 000	Gleiskettenzugmaschinen	St 1000 EUR	.	.	.	1
	Teile für Bergwerks-, Bau- und Baustoffmaschinen					
	Teile für Bohrmaschinen, Tiefbohrgeräte, Krane, Planier- o. a. Erdbewegungsmaschinen					
	- für Bohrmaschinen und Tiefbohrgeräte					
2952 61 303	- für Bohrmaschinen	1000 EUR	6 426	9 880	10 852	9

5 Produktion nach Güterarten - Deutschland

Melde-Nr.	Bezeichnung	Einheit	2002	2003	2004	2004 Anzahl Unternehmen
1	2	3	4	5	6	7
2952 61 305	- für Tiefbohrgeräte - für Krane, Planier- o. a. Erd- bewegungsmaschinen	1000 EUR	191 512	258 925	223 869	18
2952 61 503	- für Lader	1000 EUR	159 391	134 251	150 554	20
2952 61 505	- für Spezialbagger für den Tagebau	1000 EUR	42 091	38 138	49 551	7
2952 61 506	- für Krane (ohne Tumdrehkrane)	1000 EUR	181 159	171 594	204 687	39
2952 61 507	- für Abbau-, Tunnelbohr- und Vortriebsmaschinen	1000 EUR	116 876	117 198	153 486	14
2952 61 508	- für Tumdrehkrane und Erdbewe- gungs- u.ä. Maschinen a.n.g. Teile für Maschinen und Apparate für mineralische Stoffe	1000 EUR	437 447	427 460	532 529	49
2952 62 003	- für Maschinen und Apparate für Gießereiformsande und Gießformen aus Sand	1000 EUR	30 708	28 858	30 120	9
2952 62 009	- für Maschinen und Apparate für andere mineralische Stoffe Installation, Reparatur und Instand- haltung von Bergwerks-, Bau- und Baustoffmaschinen	1000 EUR	277 036	267 767	301 675	73
2952 91 003	- von Aufbereitungs- und Formmaschinen für Gießereiformsande	1000 EUR	.	8 193	8 935	5
2952 91 005	- von Bau- und Baustoffmaschinen	1000 EUR	28 600	197 410	201 706	32
2952 91 009	- von Bergwerksmaschinen Reparatur und Instandhaltung von Bergwerks-, Bau- und Baustoff- maschinen	1000 EUR	2 242	7 198	1 722	7
2952 92 003	- von Aufbereitungs- und Forma- schienen für Gießereiformsande	1000 EUR	4 819	3 446	5 492	7
2952 92 005	- von Bau- und Baustoffmaschinen	1000 EUR	154 638	163 545	174 996	83
2952 92 009	- von Bergwerksmaschinen Maschinen für die Nahrungs-, Futter mittel- und Getränkeherstellung und für die Tabakverarbeitung, Teile dafür Maschinen für die Nahrungs-, Futter mittel- und Getränkeherstellung und für die Tabakverarbeitung	1000 EUR	129 975	132 898	147 207	29
2953 11 000	Milchenträmmer	St	-	-	-	-
2953 12 000	Andere milchwirtschaftliche Maschinen, Apparate und Geräte (ohne Melkmaschinen)	1000 EUR	-	-	-	-
2953 13 000	Maschinen für die Müllerei oder zum Behandeln von Getreide oder Hülsenfrüchten (ohne solche zum Reinigen, Sortieren oder Sieben hierfür und ohne Landmaschinen)	St	614	677	593	10
2953 13 000	Maschinen für die Müllerei oder zum Behandeln von Getreide oder Hülsenfrüchten (ohne solche zum Reinigen, Sortieren oder Sieben hierfür und ohne Landmaschinen)	1000 EUR	28 499	50 765	54 224	10
2953 14 000	Maschinen, Apparate und Geräte zum Bereiten von Wein, Most, Fruchtsäften o.ä. Getränken (z.B. Pressen)	St	1 273	1 116	1 511	5
2953 14 000	Maschinen, Apparate und Geräte zum Bereiten von Wein, Most, Fruchtsäften o.ä. Getränken (z.B. Pressen)	1000 EUR	.	.	.	5
2953 15 330	- nichtelektrische Industriebacköfen - Tunnelöfen	St	1 719	1 723	1 520	8
2953 15 330	- nichtelektrische Industriebacköfen - Tunnelöfen	1000 EUR	28 988	35 013	45 085	8
2953 15 350	- - Andere nichtelektrische Industriebacköfen	St	.	.	.	2
2953 15 350	- - Andere nichtelektrische Industriebacköfen	1000 EUR	38 766	.	.	2
2953 15 500	- Trockner für landwirtschaftliche Erzeugnisse	St	880	1 028	891	5
2953 15 500	- Trockner für landwirtschaftliche Erzeugnisse	1000 EUR	33 097	36 739	32 157	5
2953 15 730	- Dampffiltrier- u.a. Maschinen zum Zubereiten von heißen Getränken oder Speisen; Apparate zum Kochen oder Wärmen von Speisen	St	223	274	459	4
2953 15 730	- Dampffiltrier- und andere Maschinen zum Zubereiten von Kaffee oder anderen heißen Getränken	1000 EUR	12 868	15 441	11 865	4
2953 15 730	- Dampffiltrier- und andere Maschinen zum Zubereiten von Kaffee oder anderen heißen Getränken	St	33 060	28 043	25 495	3
2953 15 730	- Dampffiltrier- und andere Maschinen zum Zubereiten von Kaffee oder anderen heißen Getränken	1000 EUR	103 764	96 501	87 543	3

5 Produktion nach Güterarten - Deutschland

Melde-Nr.	Bezeichnung	Einheit	2002	2003	2004	2004 Anzahl Unternehmen
1	2	3	4	5	6	7
2953 15 751	- - Apparate zum Kochen oder Wärmen von Speisen - - - Großkochanlagen mit Gasbeheizung	St 1000 EUR	4 032 9 904	4 071 15 900	3 927 14 208	9
2953 15 753	- - - Großkochanlagen mit elektrischer Beheizung	St 1000 EUR	64 019 263 150	62 259 298 044	69 246 328 755	17
2953 15 755	- - - Großkochanlagen mit sonstiger Beheizung	St 1000 EUR	11 016	11 655	.	5
2953 15 759	- - - Andere Apparate zum Kochen oder Wärmen von Speisen	St 1000 EUR	4 321 28 226	4 646 .	7 919 25 216	6
2953 16 130	Maschinen und Apparate zum Herstellen von Lebensmitteln, Futtermitteln od. Getränken, a.n.g.; zum Gewinnen oder Aufbereiten von tierischen oder pflanzlichen Ölen und Fetten - zum Herstellen von Back- o. Teigwaren - - von Backwaren	St 1000 EUR	6 236 136 870	5 730 117 293	5 853 115 304	25
2953 16 150	- - von Teigwaren	St 1000 EUR	1 010	1 013	1 038	5
2953 16 200	- zum Herstellen von Süßwaren, Kakao oder Schokolade	St 1000 EUR	985	895	1 067	16
2953 16 300	- zum Herstellen von Zucker	St 1000 EUR	125 048	127 056	117 319	3
2953 16 400	- Brauereimaschinen und -Apparate - zum Verarbeiten von Fleisch (einschl. Schlachthausanlagen und -einrichtungen)	St 1000 EUR	31 300 2 703 218 088	33 651 2 994 240 343	38 604 2 965 293 700	16
2953 16 503	- - Maschinen und Apparate zum Verarbeiten von Fleisch	St 1000 EUR	79 726 419 574	82 762 447 478	85 495 526 364	45
2953 16 509	- - Schlachthausanlagen und -einrichtungen	St 1000 EUR	12 369 48 524	30 378	32 243	7
2953 16 600	- zum Be- und Verarbeiten von Früchten oder Gemüsen	St 1000 EUR	8 815	6 476	8 638	10
2953 16 701	- zum industriellen Herstellen, Verarbeiten oder Zubereiten von anderen Nahrungs- und Genussmitteln, Getränken u.ä., a.n.g. - - für die Tee und Kaffee verarbeitende Industrie	St 1000 EUR	3 077 7 338	20 617	13 410	8
2953 16 703	- - für die Getränkeindustrie (ohne Pressen, Mühlen u.ä. Maschinen oder Apparate)	St 1000 EUR	1 811 40 063	1 656 42 023	1 524 50 633	10
2953 16 705	- - für Großküchen	St 1000 EUR	22 892 24 783	20 040 24 809	20 444 24 864	10
2953 16 709	- - Andere Maschinen und Apparate zum industriellen Herstellen, Verarbeiten oder Zubereiten von Nahrungs- und Genussmitteln, Getränken u.ä., a.n.g.	St 1000 EUR	20 062 135 254	22 640 131 875	23 478 133 476	31
2953 16 800	- zum Gewinnen oder Aufbereiten von tierischen oder pflanzlichen Ölen oder Fetten	St 1000 EUR	.	.	74 34 895	3
2953 17 000	Maschinen und Apparate zum Aufbereiten oder Verarbeiten von Tabak, a.n.g.	St 1000 EUR	977 430 902	984 428 014	1 453 397 085	12
2953 21 300	Teile für Maschinen für die Nahrungs-, Futtermittel- und Getränkeherstellung und für die Tabakverarbeitung Teile für milchwirtschaftliche Maschinen und für Pressen, Mühlen u.ä. Maschinen zum Bearbeiten von Most, Wein u.ä. Getränken - für Melkmaschinen und andere milchwirtschaftliche Maschinen	1000 EUR	45 314	46 488	51 458	10
2953 21 500	- für Maschinen zum Bereiten von Wein, Most, Fruchtsäften u.ä. Getränken	1000 EUR	2 589	5 563	5 053	9

5 Produktion nach Güterarten - Deutschland

Melde-Nr.	Bezeichnung	Einheit	2002	2003	2004	2004 Anzahl Unternehmen
1	2	3	4	5	6	7
2953 22 300	Teile für Maschinen zum Behandeln von Getreide, Hülsenfrüchten u.ä. und für Maschinen für die Nahrungs-, Futtermittel- und Getränkeherstellung, a.n.g. - für Maschinen zum Reinigen, Sortieren, Sieben, Mahlen oder zum Behandeln von Körnern- oder Hülsenfrüchten, Getreide u.ä. - für Maschinen u. Apparate für die Nahrungs- u. Genussmittelindustrie, a.n.g. (ohne Teile f. them. Verfahrensanlagen, Maschinen zum Bearbeiten von heißen Getränken oder Speisen, Filter oder Zentrifugen)	1000 EUR	23 634	23 590	20 408	13
2953 22 501	- für Bäckereimaschinen (ohne Teile für elektrische Backöfen)	1000 EUR	23 615	28 385	26 680	21
2953 22 503	- für Süßwarenmaschinen	1000 EUR	55 530	57 511	62 801	24
2953 22 506	- für Fleischereimaschinen und Schlachthauseinrichtungen	1000 EUR	57 997	70 649	77 979	22
2953 22 507	- für Brauereimaschinen und sonstige Maschinen zur Getränkeherstellung	1000 EUR	24 785	34 132	38 126	14
2953 22 508	- für andere Maschinen der Nahrungs- und Genussmittelindustrie (z.B. für die Zuckerherstellungsindustrie)	1000 EUR	137 209	134 847	135 209	49
2953 23 000	Teile für Maschinen und Apparate zum Aufbereiten oder Verarbeiten von Tabak, a.n.g.	1000 EUR	.	.	.	8
2953 91 000	Installation, Reparatur und Instandhaltung von Maschinen für die Nahrungs-, Futtermittel- und Getränkeherstellung u. die Tabakverarbeitung	1000 EUR	121 712	140 242	173 645	37
2953 92 000	Installation, Reparatur und Instandhaltung von Maschinen für die Nahrungs-, Futtermittel- und Getränkeherstellung und die Tabakverarbeitung	1000 EUR	106 461	105 751	124 001	99
2954 11 100	Maschinen für die Textil- und Bekleidungsherstellung, die Ledererzeugung und -verarbeitung sowie die Herstellung von Schuhen Maschinen für die Spinnerei, Weberei, Strickerei und Wirkerei Maschinen zum Düsenspinnen, Verstrecken, Texturieren oder Schneiden von synthetischen oder künstlichen Spinnstoffen	St 1000 EUR	. 374 683	9
2954 11 300	- Krepeln (Karden)	St 1000 EUR	2
2954 11 500	- Strecken-, Kämm- oder Vorspinnmaschinen (Flyer)	St 1000 EUR	1 764 87 898	1 830 90 704	1 804 91 996	3
2954 11 700	- Andere Maschinen zum Vor- oder Aufbereiten von Spinnstoffen	St 1000 EUR	. 69 670	. 73 988	. 66 884	4
2954 12 300	Maschinen zum Spinnen, Dublieren oder Zwirnen, Spulen, Wickeln oder Haspeln von Spinnstoffen sowie Maschinen zum Vorbereiten von Spinnstoffgarnen für die Weberei, Wirkerei und Strickerei - zum Spinnen von Spinnstoffen	St 1000 EUR	1 017 287 478	860 256 830	681 192 963	3
2954 12 500	- zum Dublieren oder Zwirnen von Spinnstoffen	St 1000 EUR	595 78 289	2
2954 12 700	- zum Spulen, Wickeln oder Haspeln von Spinnstoffen (einschl. Schußspulmaschinen)	St 1000 EUR	6 075 176 447	7 618 181 699	7 244 198 388	8
2954 12 900	- Schär-, Zettel-, Bäum-, Schlicht- u.a. Maschinen zum Vorbereiten von Spinnstoffgarnen für die Weberei, Wirkerei und Strickerei	St 1000 EUR	346 105 731	298 125 417	294 82 277	5

5 Produktion nach Güterarten - Deutschland

Melde-Nr.	Bezeichnung	Einheit	2002	2003	2004	2004 Anzahl Unternehmen
1	2	3	4	5	6	7
2954 13 300	Webmaschinen - zum Herstellen von Geweben mit einer Breite von 30 cm oder weniger; zum Herstellen von Geweben mit einer Breite von mehr als 30 cm, mit Schußeintrag durch Webschützen	St 1000 EUR	145 18 585	144 24 745	218 37 995	3
2954 13 500	- mit schützenlosem Schußeintrag zum Herstellen von Geweben, mit einer Breite von mehr als 30 cm	St 1000 EUR	.	.	.	4
2954 14 300	Wirk-, Strick-, Nähwirk-, Gimpfen-, Tüll-, Spitzen-, Stick-, Posamentier-, Flecht-, Netzknüp- und Tuftingmaschinen - Rundwirk- und Rundstrickmaschinen	St 1000 EUR	3 037 140 753	2 209 139 557	2 114 129 810	4
2954 14 500	- Flachwirk-, Flachstrick- und Nähwirkmaschinen	St 1000 EUR	4 846 483 590	5 183 500 370	5 371 419 798	5
2954 14 700	- Gimpfen-, Tüll-, Spitzen-, Stick-, Posamentier-, Flecht-, Netzknüp- und Tuftingmaschinen	St 1000 EUR	1 792 52 050	1 609 48 970	1 321 39 060	5
2954 15 300	Schaft-, Jacquard-, Kartenschlag-, Kartenkopier-, Kartenbindemaschinen und andere Hilfsmaschinen und -apparate für Spinnerei-, Weberei-, Wirkerei- und Strickereimaschinen - Schaft-, Jacquard-, Kartenschlag-, Kartenkopier-, Kartenbindemaschinen und Kartensparvorrichtungen	t 1000 EUR	1 550 25 033	1 556 23 969	1 269 21 005	4
2954 15 500	- Andere Hilfsmaschinen und -apparate für Spinnerei-, Wirkerei-, Strickerei- und Webereimaschinen	t 1000 EUR	.	.	.	2
2954 21 100	Andere Maschinen und Apparate für das Textil- und Bekleidungs-gewerbe Maschinen u. Apparate zum Herstellen oder Ausrüsten von Filz- oder Vliesstoffen; Maschinen und Apparate zum Waschen, Bleichen, Färben o.ä. Behandeln von Garnen, Geweben u.a. Spinnstoffwaren - Maschinen und Apparate zum Herstellen oder Ausrüsten von Filz oder Vliesstoffen (einschl. Maschinen und Apparate zum Herstellen von Filzhüten; Formen für die Hutmacherei)	t 1000 EUR	6 572 83 920	7 075 103 508	4 726 67 455	11
2954 21 300	- Bügelmaschinen, Bügel- und Fixierpressen	St 1000 EUR	21 857 43 310	27 819 42 073	26 591 41 503	8
2954 21 503	- Maschinen und apparate zum Waschen, Bleichen oder Färben - - zum Waschen oder Bleichen	St 1000 EUR	1 224 113 436	1 107 111 213	1 138 114 034	11
2954 21 505	- - zum Färben	St 1000 EUR	912 126 978	1 016 107 463	740 89 785	8
2954 21 701	- Maschinen und Apparate zum Auf- oder Abwickeln, Falten, Schneiden oder Auszacken von Geweben - - Maschinen zur Warenschau, zum Falten, zum Aufwickeln und Schneiden für die Textilindustrie	St 1000 EUR	116 14 592	123 15 537	105 13 995	11
2954 21 707	- - Abwickel-, Lege- und Zuschneidemaschinen für die Bekleidungsindustrie	St 1000 EUR	2 771 32 356	2 749 37 794	2 532 34 794	11
2954 21 830	- - Andere Maschinen und Apparate - - Maschinen zum Herstellen von Linoleum oder anderem Fußbodenbelag durch Beschichten von Geweben oder anderen Unterlagen	St 1000 EUR	.	.	.	3
2954 21 855	- - Maschinen oder Apparate zum Appretieren oder Ausrüsten; Maschinen zum Mangeln, Dämpfen, Formen, Entwässern - - - Rauh-, Scher- und Gewebereinigungsmaschinen	St 1000 EUR	96 7 637	.	.	2
2954 21 857	- - - Andere Maschinen und Apparate zum Appretieren oder Ausrüsten	St 1000 EUR	173 18 478	100 15 782	115 16 567	6
2954 21 859	- - - Andere Maschinen und Apparate, a.n.g.	St 1000 EUR	4 518 50 956	3 859 48 639	4 288 46 469	9

5 Produktion nach Güterarten - Deutschland

Melde-Nr.	Bezeichnung	Einheit	2002	2003	2004	2004 Anzahl Unternehmen
1	2	3	4	5	6	7
2954 22 300	Maschinen für die chemische Reinigung; Trockner und Maschinen zum Waschen von Wäsche mit einem Fassungsvermögen an Trockenwäsche von mehr als 10 kg - Maschinen zum Waschen von Wäsche mit einem Fassungsvermögen an Trockenwäsche von mehr als 10 kg	St 1000 EUR	. 54 862	. 63 132	2 984 52 641	8
2954 22 500	- Maschinen für die chemische Reinigung	St 1000 EUR	2
2954 22 701	- Trockner für Game, Gewebe oder andere Spinnstoffwaren - für die Textilindustrie	St 1000 EUR	958 163 785	972 181 299	899 202 443	6
2954 22 703	- für die Wäscherei und chemische Reinigung	St 1000 EUR	1 692 32 488	1 713 33 668	1 726 25 911	4
2954 23 303	Nähautomaten und andere Nähmaschinen (ohne Haushaltsnähmaschinen) - Nähautomaten - - Stichgruppen-Nähautomaten	St 1000 EUR	2 194 26 080	2 303 21 388	1 957 18 273	5
2954 23 305	- Nähautomaten mit automatischer Nähgutführung, mit selbsthergestelltem Oberteil	St 1000 EUR	783 17 178	761 12 935	801 13 494	3
2954 23 307	- Nähautomaten mit automatischer Nähgutführung, zur Aufnahme eines bezogenen Oberteils vorgesehen	St 1000 EUR	763 8 174	866 9 145	1 554 10 583	3
2954 23 503	- Andere Nähmaschinen - - Steppstichnähmaschinen	St 1000 EUR	. 36 573	. 26 538	9 113 25 712	5
2954 23 505	- Liniennahtnähmaschinen (auch Zick-Zack-Nähmaschinen), Oberdecknaht-, Überwendling- und Sicherheitsnähmaschinen	St 1000 EUR	1 664 8 529	1 436 6 698	1 254 6 257	4
2954 23 507	- - - Andere Kettenstichnähmaschinen	St 1000 EUR	1 899 9 155	1 527 7 842	1 234 9 041	5
2954 23 509	- - - Andere Nähmaschinen und -apparate, a.n.g.	St 1000 EUR	. 24 302	. 24 904	. 21 872	3
2954 30 300	Maschinen u. Apparate z. Aufbereiten, Gerben oder Bearbeiten v. Häuten, Fellen oder Leder; zum Herstellen od. Instandsetzen v. Schuhen oder Lederwaren (ohne Nähmaschinen) - zum Aufbereiten, Gerben oder Bearbeiten von Häuten, Fellen oder Leder	St 1000 EUR	1
2954 30 500	- zum Herstellen oder Instandsetzen von Schuhen	St 1000 EUR	3 151 20 966	2 585 18 021	2 214 14 555	10
2954 30 700	- Andere Maschinen und Apparate zum Herstellen und Instandsetzen von Lederwaren	St 1000 EUR	3 733	3
2954 41 103	Teile und Zubehör für Maschinen für die Textil- und Bekleidungsherstellung, die Ledererzeugung und -verarbeitung sowie die Herstellung von Schuhen Teile und Zubehör für Spinnerei-, Weberei-, Wirkerei- und Strickereimaschinen oder deren Hilfsmaschinen oder -apparate - für Spinnereimaschinen oder deren Hilfsmaschinen und -apparate (ohne Spindeln, Spindelflügel, Spinnringe und Ringläufer, Rotorspinnaggregate und Teile dafür)	1000 EUR	192 492	201 109	179 238	18
2954 41 109	- für Maschinen zum Düsen-spinnen und Nachbehandeln von cellulosischen und synthetischen Fasern und Filamenten oder deren Hilfsmaschinen und -apparate für andere Spinnereimaschinen oder deren Hilfsmaschinen oder -apparate	1000 EUR	149 378	119 732	95 402	27
2954 41 300	- Spindeln, Spindel-flügel, Spinnringe und Ringläufer, Rotorspinnaggregate und Teile dafür (auch Auflösewalzen)	t 1000 EUR	1 970 70 434	1 830 73 631	1 888 68 416	8
2954 41 503	- Teile und Zubehör für Webmaschinen oder deren Hilfsmaschinen oder -apparate - - Webschützen, Weblätter, Weblitzen, Webschäfte	1000 EUR	22 172	19 361	18 107	7

5 Produktion nach Güterarten - Deutschland

Melde-Nr.	Bezeichnung	Einheit	2002	2003	2004	2004 Anzahl Unternehmen
1	2	3	4	5	6	7
2954 41 509	- - Andere Teile und Zubehör für Webmaschinen oder deren Hilfsmaschinen oder -apparate	1000 EUR	99 093	104 139	98 680	37
2954 41 700	- Teile und Zubehör für Wirk-, Strick-, Nähwirk-, Gimpfen-, Tüll-, Spitzen-, Stick-, Rosamentier-, Flecht-, Netzwirk- und Tuftingmaschinen oder deren Hilfsmaschinen und -apparate	1000 EUR	357 021	367 630	360 916	44
2954 42 103	- Teile und Zubehör für andere Maschinen für die Textilherstellung und -Behandlung; Teile und Zubehör für Bekleidungsherstellung, die Ledererzeugung und -verarbeitung sowie die Herstellung von Schuhen					
	- für Maschinen zum Waschen von Wäsche, auch mit Trockenvorrichtung					
2954 42 109	- für Maschinen mit einem Fassungsvermögen an Trockenwäsche von 10 kg oder weniger	1000 EUR	50 125	40 079	55 877	13
	- für andere Maschinen zum Waschen von Wäsche	1000 EUR	2 203	1 589	.	2
	- Teile u. Zubehör für Maschinen u. Apparate zum Waschen, Bleichen, Färben, Appretieren, Ausrüsten, Beschichten und Imprägnieren, Trocknen, Reinigen, Bügeln u. Pressen					
2954 42 201	- für Wäschetrockner mit einem Fassungsvermögen an Trockenwäsche von 10 kg oder weniger	1000 EUR	4 042	3 385	3 226	4
2954 42 203	- für andere Trockner für Garne, Gewebe und andere Spinnstoffwaren	1000 EUR	24 108	25 257	28 037	6
2954 42 205	- für Maschinen und Apparate zum Waschen, Bleichen, Färben, Appretieren, Ausrüsten, Beschichten und zum Auf- und Abwickeln, Falten, Schneiden von Geweben	1000 EUR	74 124	74 361	74 806	23
2954 42 209	- für andere Maschinen und Apparate	1000 EUR	70 541	65 302	69 987	20
	- Nähmaschinennadeln					
2954 42 303	- für Haushaltsnähmaschinen	kg	.	.	.	1
		1000 EUR	.	.	.	
2954 42 309	- für andere Nähmaschinen	kg	227 417	185 514	271 795	4
		1000 EUR	31 077	26 505	36 391	
2954 42 500	- Möbel, Sockel und Deckel für Nähmaschinen sowie Teile dafür	t	.	.	.	1
		1000 EUR	.	.	.	
2954 42 700	- Andere Nähmaschinenteile	1000 EUR	26 565	25 428	21 989	13
2954 42 800	- Teile für Maschinen und Apparate zum Herstellen und Instandsetzen von Leder, Schuhen und Lederwaren	1000 EUR	16 440	15 178	15 385	11
2954 50 000	Haushaltsnähmaschinen	St	-	-	-	-
		1000 EUR	.	-	-	
	Installation, Reparatur und Instandhaltung von Maschinen für die Textil- und Bekleidungsherstellung, die Ledererzeugung und -verarbeitung sowie die Herstellung von Schuhen					
	Installation von Maschinen für Textil- und Bekleidungsherstellung, die Ledererzeugung und -verarbeitung sowie die Herstellung von Schuhen					
2954 91 001	- von Spinnerei-, Weberei-, Strickerei- und Wirkereimaschinen	1000 EUR	8 483	9 256	8 675	9
2954 91 008	- von anderen Maschinen für das Textil- und Bekleidungsgewerbe sowie Maschinen zum Herstellen von Leder, Schuhen und Lederwaren	1000 EUR	15 366	27 230	25 001	21
	Reparatur und Instandhaltung von Maschinen für die Textil- und Bekleidungsherstellung, die Ledererzeugung und -verarbeitung sowie die Herstellung von Schuhen					
2954 92 001	- für die Bekleidungsherstellung, die Ledererzeugung und -verarbeitung sowie die Herstellung von Schuhen	1000 EUR	5 927	6 783	6 996	12
2954 92 003	- für die Textilherstellung	1000 EUR	58 136	78 999	79 824	40

5 Produktion nach Güterarten - Deutschland

Melde-Nr.	Bezeichnung	Einheit	2002	2003	2004	2004 Anzahl Unternehmen
1	2	3	4	5	6	7
	Maschinen für das Papiergewerbe Maschinen und Apparate zum Her- oder Fertigstellen, Be- oder Verarbeiten von Halbstoff aus cellulosehaltigen Faserstoffen, Papier und Pappe; Teile dafür					
	Maschinen und Apparate zum Her- oder Fertigstellen, Be- oder Verar- beiten von Halbstoff aus cellulose haltigen Faserstoffen, Papier und Pappe					
2955 11 130	- - Maschinen und Apparate zum Her- stellen von Halbstoff aus cellulose haltigen Faserstoffen, Papier oder Pappe und zum Fertigstellen von Papier oder Pappe	St 1000 EUR	178 .	221 .	180 .	7
2955 11 150	- - zum Herstellen von Papier oder Pappe	St 1000 EUR	460 262 452	544 204 928	607 265 050	12
2955 11 170	- - zum Fertigstellen von Papier oder Pappe	St 1000 EUR	. 223 300	3
	- kombinierte Rollenschneide- und -Wickelmaschinen, Längs- und Querschneider, Schnellschneider für Papier oder Pappe					
2955 11 330	- - kombinierte Rollenschneide- und -wickelmaschinen	St 1000 EUR	443 113 611	244 125 578	201 141 529	8
2955 11 350	- - Längs- und Querschneider	St 1000 EUR	684 167 775	490 119 795	395 136 395	11
2955 11 370	- - Schnellschneider	St 1000 EUR	6 254 69 090	6 145 61 161	7 008 69 429	3
	- Andere Schneidemaschinen für Papier oder Pappe					
2955 11 430	- - Dreischneider	St 1000 EUR	1
	- - Andere Schneidemaschinen					
2955 11 451	- - - Manuelle Schneidemaschinen	St 1000 EUR	2
2955 11 459	- - - Schneidemaschinen, a.n.g.	St 1000 EUR	490 40 501	474 43 961	517 52 707	6
2955 11 500	- Maschinen zum Herstellen von Tüten, Beuteln, Säcken oder Briefumschlägen	St 1000 EUR	323 148 356	298 114 229	214 114 964	10
2955 11 600	- Maschinen zum Herstellen von Schachteln, Hülsen, Trommeln o.ä., nicht durch Formpressen hergestellten Behältnissen	St 1000 EUR	560 72 276	405 56 420	522 85 182	11
2955 11 700	- Maschinen zum Formpressen von Waren aus Papierhalbstoff, Papier oder Pappe	St 1000 EUR	. 29 989	. 41 745	89 17 300	3
2955 11 800	- Andere Maschinen und Apparate zum Be- und Verarbeiten von Papierhalbstoff, Papier oder Pappe	St 1000 EUR	. 163 892	. 196 803	15 863 146 434	27
	Teile für Maschinen und Apparate für das Papiergewerbe					
2955 12 300	- zum Herstellen von Halbstoff aus cellulosehaltigen Faserstoffen	1000 EUR	56 573	61 590	60 316	8
	- zum Her- oder Fertigstellen von Papier oder Pappe					
2955 12 503	- - zum Herstellen von Papier oder Pappe	1000 EUR	266 347	263 158	304 873	26
2955 12 505	- - zum Fertigstellen von Papier oder Pappe	1000 EUR	80 158	44 450	43 955	7
	- zum Be- oder Verarbeiten von Papierhalbstoff, Papier oder Pappe					
2955 12 701	- - zum Schneiden	1000 EUR	69 047	72 589	73 709	32
2955 12 709	- - zum anderen Be- oder Verarbeiten von Papierhalbstoff, Papier oder Pappe	1000 EUR	101 068	103 196	110 241	47
	Installation, Reparatur und Instand- haltung von Maschinen für das Papiergewerbe					
2955 91 000	Installation von Maschinen für das Papiergewerbe	1000 EUR	100 771	71 191	92 738	35
2955 92 000	Reparatur und Instandhaltung von Maschinen für das Papiergewerbe	1000 EUR	97 373	90 033	102 310	45

5 Produktion nach Güterarten - Deutschland

Melde-Nr.	Bezeichnung	Einheit	2002	2003	2004	2004 Anzahl Unternehmen
1	2	3	4	5	6	7
	Maschinen für das Druckgewerbe und für sonstige bestimmte Wirtschaftszweige a.n.g. Buchbinderei-, Setz- und Druckmaschinen, Teile dafür Buchbindereimaschinen und -apparate (einschl. Fadenheftmaschinen)					
2956 11 100	- Falzmaschinen	St	7 194	6 409	7 086	6
		1000 EUR	122 455	117 774	132 566	
2956 11 300	- Zusammentragmaschinen	St	361	297	331	5
		1000 EUR	32 461	25 920	29 783	
2956 11 500	- Faden-, Draht- und Klammerheftmaschinen	St	.	.	.	6
		1000 EUR	68 599	57 413	76 165	
2956 11 700	- Klebebindemaschinen	St	128	73	47	3
		1000 EUR	13 305	.	.	
2956 11 900	- Andere Buchbindereimaschinen und -apparate	St	11 922	5 379	.	9
		1000 EUR	164 992	166 195	146 761	
	Setzmaschinen; Maschinen zum Schriftgießen oder zum Zurichten oder Herstellen von Druckformen					
2956 12 300	- Fotosetzmaschinen	St	-	-	.	1
		1000 EUR	-	-	.	
2956 12 500	- Andere Setzmaschinen, -apparate und -geräte; andere Maschinen zum Schriftgießen oder zum Zurichten oder Herstellen von Klischees oder Druckformen	St	4 754	3 375	.	3
		1000 EUR	31 817	19 801	21 548	
	Offsetdruckmaschinen und -apparate (ohne Büromaschinen)					
2956 13 300	- Rollenoffsetmaschinen und -apparate	St	273	220	200	7
		1000 EUR	1 219 696	954 249	934 703	
2956 13 530	- Bogenoffsetdruckmaschinen und -apparate					
	- für ein Papierformat von 52 x 74 cm oder weniger (ohne solche für ein Papierformat von 22 x 36 cm oder weniger)	St	.	.	1 736	5
		1000 EUR	463 975	366 693	381 573	
2956 13 550	- für ein Papierformat von mehr als 52 x 74 cm, jedoch weniger als 74 x 107 cm	St	2 190	1 676	1 873	3
		1000 EUR	1 747 739	1 459 134	1 669 528	
2956 13 570	- für ein Papierformat von 74 x 107 cm oder mehr	St	.	.	.	2
		1000 EUR	.	.	.	
	Andere Druckmaschinen und -apparate, a.n.g.; Hilfsmaschinen und -apparate für Druckmaschinen					
2956 14 100	- Rollenhochdruckmaschinen und -apparate	St	-	-	-	-
		1000 EUR	-	-	-	
2956 14 300	- Flexodruckmaschinen und -Apparate	St	365	520	333	9
		1000 EUR	244 080	261 854	223 971	
2956 14 500	- Tiefdruckmaschinen und -Apparate	St	.	25	33	4
		1000 EUR	.	46 130	86 654	
2956 14 700	- Hilfsmaschinen und -Apparate für Druckmaschinen	St	48 823	48 070	52 106	25
		1000 EUR	278 593	378 280	334 977	
	- Andere Druckmaschinen und -apparate (z.B. Rotationsmaschinen)					
2956 14 930	- zum Bedrucken von Spinnstoffen	St	.	.	.	2
		1000 EUR	.	.	.	
2956 14 950	- Andere Druckmaschinen und Apparate, Tintenstrahldruckmaschinen, a.n.g.	St	9 918	8 922	8 064	24
		1000 EUR	330 532	303 636	317 428	
	Teile für Buchbinderei-, Setz- und Druckmaschinen					
2956 15 300	- für Buchbindereimaschinen und -apparate	1000 EUR	72 397	69 211	76 144	25
2956 15 500	- für Maschinen zum Setzen, Schriftgießen oder zum Zurichten oder Herstellen von Druckformen	1000 EUR	.	.	381	3
2956 15 700	- für Druck- und Druckhilfsmaschinen und -apparate	1000 EUR	655 803	659 110	672 704	96
	Maschinen für sonstige bestimmte Wirtschaftszweige, a.n.g., Teile dafür					
2956 21 000	Wäscheschleudern	St	.	.	.	3
		1000 EUR	14 386	14 858	13 284	
	Trockner für Holz, Papierhalbstoff, Papier oder Pappe und andere Erzeugnisse, für gewerbliche Zwecke					
2956 22 330	- Trockner f. Holz, Papierhalbstoff, Papier oder Pappe	St	114	132	98	4
		1000 EUR	42 732	27 082	20 868	

5 Produktion nach Güterarten - Deutschland

Melde-Nr.	Bezeichnung	Einheit	2002	2003	2004	2004 Anzahl Unternehmen
1	2	3	4	5	6	7
2956 22 350	- für Papierhalbstoff, Papier oder Pappe	St 1000 EUR	222 15 550	195 29 239	193 32 830	4
2956 22 503	- Andere Trockner für Nahrungs- und Genussmittel	St 1000 EUR	636 13 669	826 23 719	750 21 074	5
2956 22 505	- für chemische Erzeugnisse und für Erzeugnisse aus Kunststoff oder Kautschuk	St 1000 EUR	1 872 73 516	2 791 83 786	2 109 56 101	10
2956 22 507	- für lackierte Erzeugnisse (ohne elektrisch beheizte Infrarot-Trockenöfen), (z.B. Kammer- und Durchlauföfen)	St 1000 EUR	859 62 660	877 79 205	1 037 75 312	7
2956 22 509	- für andere Erzeugnisse, a.n.g.	St 1000 EUR	3 234 142 246	2 878 61 350	3 235 79 627	16
2956 23 100	Maschinen und Apparate zum Be- oder Verarbeiten von Kautschuk oder Kunststoffen oder zum Herstellen von Waren daraus, a.n.g. - Spritzgießmaschinen	St 1000 EUR	7 421 727 228	7 697 809 151	8 138 881 447	12
2956 23 300	- Extruder	St 1000 EUR	3 608 698 962	3 539 697 762	3 987 766 327	38
2956 23 400	- Blasformmaschinen	St 1000 EUR	352 227 073	406 265 510	546 269 794	13
2956 23 500	- Vakuumform- und andere Wamformmaschinen	St 1000 EUR	3 979 181 829	3 013 155 876	2 668 157 894	11
2956 23 600	- Maschinen zum Formen oder Rundemeuern von Luftreifen oder zum Formen von Luftschläuchen	St 1000 EUR	107 .	185 .	829 .	4
2956 23 730	- Andere Maschinen und Apparate zum Herstellen von Formteilen - Pressen	St 1000 EUR	158 794 .	1 509 162 019	1 272 160 900	19
2956 23 750	- - Andere Maschinen und Apparate zum Herstellen von Formteilen (z.B. Rotations- und Schleudergießmaschinen)	St 1000 EUR	470 27 199	365 22 216	388 23 652	5
2956 23 830	- Maschinen zum Herstellen von Schaumstoffen, zum Be- und Verarbeiten von Kautschuk oder Kunststoffen, a.n.g. - zum Herstellen von Schaumstoffen und Schaum-, Schwamm- oder Zellkautschuk	St 1000 EUR	831 143 356	943 160 499	1 122 177 879	12
2956 23 851	- - - Zerkleinerungsmaschinen	St 1000 EUR	3 645 76 458	1 275 69 041	1 768 79 289	13
2956 23 852	- - - Mischer, Knetter, Rührwerke	St 1000 EUR	2 224 43 301	3 033 45 545	3 148 50 318	11
2956 23 854	- - - Schneid-, Schäl-, Spalt- und Stanzmaschinen	St 1000 EUR	1 644 85 404	1 980 100 481	1 223 111 303	20
2956 23 856	- - - Folgenmaschinen und Nachfolgeeinrichtungen für Extruder und Kalandar	St 1000 EUR	2 508 27 630	413 58 426	986 76 684	9
2956 23 858	- - - Andere Maschinen und Apparate	St 1000 EUR	614 882 .	678 147 .	955 967 .	46
2956 24 130	Gießerei-Formkästen; Grundplatten für Formen; Gießereimodelle; Formen für Metalle, Hartmetalle, Glas, mineralische Stoffe, Kautschuk oder Kunststoffe - Gießerei-Formkästen; Grundplatten für Formen; Gießereimodelle - Gießerei-Formkästen; Gießerei-Modelle (ohne solche aus Holz); Grundplatten für Formen	t St 1000 EUR	2 416 13 467 108 933	2 565 9 444 126 014	2 651 12 487 134 092	27
2956 24 150	- - Gießerei-Modelle aus Holz	St 1000 EUR	14 839 62 824	11 675 54 512	13 239 52 583	48
2956 24 200	- Formen zum Druckgießen für Metalle oder Hartmetalle (einschl. Spritzgießen)	St 1000 EUR	11 403 247 117	11 832 228 347	10 720 203 942	79
2956 24 300	- Andere Formen für Metalle oder Hartmetalle (z.B. Kokillen)	St 1000 EUR	141 763 .	134 897 .	120 100 .	33
2956 24 500	- Formen für Glas	St 1000 EUR	406 575 54 201	353 884 48 757	342 759 50 446	16

5 Produktion nach Güterarten - Deutschland

Melde-Nr.	Bezeichnung	Einheit	2002	2003	2004	2004 Anzahl Unternehmen
1	2	3	4	5	6	7
2956 24 600	- Formen für mineralische Stoffe	St 1000 EUR	.	.	.	11
	- Formen zum Spritzgießen oder Formpressen für Kautschuk oder Kunststoffe		59 741	57 571	63 069	
2956 24 730	- für Kautschuk	St 1000 EUR	11 352 93 543	9 977 101 791	10 995 109 908	31
2956 24 750	- für Kunststoffe	St 1000 EUR	402 830 1 429 034	379 698 1 445 803	374 029 1 435 934	542
2956 24 800	- Andere Formen für Kautschuk oder Kunststoffe (ohne Spritzgieß- und Formpresswerkzeuge)	St 1000 EUR	100 067 304 513	49 314 325 671	54 420 314 079	85
2956 25 100	Maschinen mit eigener Funktion, a.n.g. - Maschinen und Apparate für die Isotopentrennung und Teile dafür	St 1000 EUR	.	.	.	1
2956 25 200	- Maschinen zum Zusammenbauen von mit Glaskolben oder Glasröhren ausgestatteten elektrischen Lampen, Elektronenröhren oder Blitzlampen	St 1000 EUR	.	.	.	2
2956 25 300	- Maschinen zum Herstellen oder Wambearbeiten von Glas oder Glaswaren	St 1000 EUR	91 245	5 205 83 312	5 952 74 742	18
2956 25 500	- Maschinen zum Herstellen von Bindfäden, Seilen, Tauen oder Kabeln	St 1000 EUR	504 40 760	454 36 176	474 35 314	10
	- Maschinen zum Behandeln von Metallen; zum Mischen, Kneten, Mahlen u.ä. von Stoffen aller Art, a.n.g.					
	- - Maschinen zum Behandeln von Metallen (einschl. Spulenwickelmaschinen für elektrotechnische Zwecke), a.n.g.					
2956 25 633	- - - zur Oberflächenvorbehandlung	St 1000 EUR	4 288 165 074	3 705 77 228	5 144 92 601	13
2956 25 635	- - - zur Oberflächenbehandlung oder -veredlung	St 1000 EUR	6 707 289 550	4 626 321 960	4 317 315 030	39
2956 25 639	- - - Andere Maschinen zum Behandeln von Metallen (z.B. Spulenwickelmaschinen für elektrotechnische Zwecke)	St 1000 EUR	4 010 161 820	3 918 52 804	2 841 46 024	9
	- - Maschinen zum Mischen, Kneten, Mahlen, Zerkleinern, Sieben, Sichten, Homogenisieren, Emulgieren oder Rühren, a.n.g.					
2956 25 651	- - für die pharmazeutische Industrie	St 1000 EUR	.	.	.	26
2956 25 653	- - für die chemische Industrie	St 1000 EUR	153 780 7 641	137 946 6 950	166 020 7 227	21
2956 25 659	- - für andere Industrien	St 1000 EUR	133 143 5 178 152 115	120 379 3 292 143 256	128 735 2 898 151 268	33
	- Schreitender Hydraulischer Grubenausbau, Mehrzweck-Industrieroboter, Zentralschmiersysteme					
2956 25 730	- Schreitender Hydraulischer Grubenausbau	St 1000 EUR	.	.	.	1
2956 25 750	- Mehrzweck-Industrieroboter	St 1000 EUR	13 199 491 252	15 833 628 222	15 178 609 924	23
2956 25 770	- Zentralschmiersysteme	St 1000 EUR	78 133 71 764	82 540 73 852	95 506 86 583	10
	- Andere Maschinen, Apparate und Geräte mit eigener Funktion (z.B. hydropneumatische Akkumulatoren usw.)					
	- für die automatisierte Montagetechnik					
2956 25 931	- - Montagemaschinen (mit manuellen Tätigkeiten im mechanisierten Montageablauf integriert)	St 1000 EUR	9 056 474 176	10 334 543 847	12 582 554 671	94
2956 25 933	- - Montageautomaten (ohne manuelle Tätigkeiten im Montageablauf)	St 1000 EUR	6 588 520 074	7 095 568 492	8 854 772 048	76
2956 25 935	- - Montagelinien (verkettete mechanisierte und/oder automatisierte Einzelmontage- bzw. Montageroboterstationen)	St 1000 EUR	3 370 1 043 754	3 033 1 006 499	3 282 964 245	74

5 Produktion nach Güterarten - Deutschland

Melde-Nr.	Bezeichnung	Einheit	2002	2003	2004	2004 Anzahl Unternehmen
1	2	3	4	5	6	7
2956 25 939	- - - Aufbaueinheiten (ständerlose Maschinen, die zur Ergänzung einer vorhandenen oder unter Verwendung eines Trägergestells bzw. einer Basiseinheit für den Grundaufbau von Montageeinrichtungen dienen), Kennzeichnungseinheiten zum Prägen, Signieren usw.	St 1000 EUR	30 042 155 726	31 265 122 845	28 616 94 452	13
	- - für die automatisierte Handhabung					
2956 25 951	- - - Handhabungsgeräte (Bewegungsachsen nicht frei programmierbar) für die automatische Zufuhr und Entnahme von Material, Werkstücken und Werkzeugen	St 1000 EUR	465 690	461 303	542 937	71
2956 25 953	- - - Manipulatoren (manuell gesteuerte Bewegungseinrichtungen, ferngesteuerte Manipulatoren)	St 1000 EUR	22 188 45 438	24 271 49 772	28 403 60 017	15
2956 25 959	- - - Greif- u. Spanneinrichtungen (z.B. Greif- u. Spannwerkzeuge, Werkstückaufnahmen u. -träger, Werkzeugaufnahmen u. -wechseleinrichtungen für Handhabungsgeräte, Manipulatoren u. Industrieroboter)	St 1000 EUR	283 012 194 162	208 745 192 662	230 381 278 858	30
	- - Andere Maschinen, Apparate und Geräte					
2956 25 971	- - - für die anorganische Chemie	St 1000 EUR	5 219 137 066	.65 611	1 763 87 175	11
2956 25 973	- - - für die organische Chemie	St 1000 EUR	5 269 86 276	875 29 945	1 090 41 916	13
2956 25 975	- - - für Allgemeine chemische Zwecke	St 1000 EUR	26 046 369 631	23 388 323 544	25 665 317 590	35
2956 25 976	- - - Bodenreinigungsmaschinen für gewerbliche Zwecke	St 1000 EUR	308 150 179 562	366 137 197 902	300 693 195 075	17
2956 25 979	- - - Andere Maschinen, Apparate und Geräte für zivile Zwecke	St 1000 EUR	6 611 788 1 885 440	5 098 373 1 628 834	5 276 007 1 839 055	275
	Teile für Maschinen für sonstige bestimmte Wirtschaftszweige, a.n.g.					
2956 26 300	- Teile für Maschinen zum Zusammenbauen, Herstellen oder Wambearbeiten von Glas oder Glaswaren	1000 EUR	108 238	94 547	137 731	28
	- Teile für Maschinen und Apparate zum Be- oder Verarbeiten von Kautschuk oder Kunststoffen oder zum Herstellen von Waren daraus					
2956 26 501	- - Schnecken	1000 EUR	38 435	39 629	34 134	22
2956 26 503	- - Zylinder	1000 EUR	37 210	31 962	34 285	16
2956 26 509	- - - Andere Teile für Maschinen und Apparate zum Be- oder Verarbeiten von Kautschuk oder Kunststoffen oder zum Herstellen von Waren daraus	1000 EUR	747 704	777 913	878 333	197
	- Teile für andere Maschinen, Apparate und Geräte mit eigener Funktion für sonstige bestimmte Wirtschaftszweige					
2956 26 701	- - für die span- oder Faserplattenherstellung und Holz- oder Korkbehandlung	1000 EUR	44 679	41 186	39 365	13
2956 26 703	- - für den Straßen-, Hoch- oder Tiefbau oder für ähnliche Arbeiten, a.n.g.	1000 EUR	167 821	170 537	197 489	29
2956 26 705	- - für die chemische Industrie, a.n.g.	1000 EUR	121 436	105 072	123 978	48
2956 26 707	- - für die automatisierte Montagetechnik und Handhabung	1000 EUR	315 896	376 003	417 333	136
2956 26 708	- - für Maschinen für die Oberflächenvorbehandlung, -behandlung oder -veredlung von Metallen	1000 EUR	299 891	138 565	153 026	45
2956 26 709	- - für andere Maschinen, a.n.g.	1000 EUR	1 476 999	1 462 692	1 611 587	474

5 Produktion nach Güterarten - Deutschland

Melde-Nr.	Bezeichnung	Einheit	2002	2003	2004	2004 Anzahl Unternehmen
1	2	3	4	5	6	7
	Installation, Reparatur und Instandhaltung von Maschinen für sonstige bestimmte Wirtschaftszweige, a.n.g.					
	Installation von Maschinen für sonstige bestimmte Wirtschaftszweige, a.n.g.					
2956 91 001	- von Maschinen für das Druckgewerbe	1000 EUR	130 941	127 206	139 685	22
2956 91 002	- von Maschinen zum Be- oder Verarbeiten von Kautschuk oder Kunststoffen und Waren daraus	1000 EUR	67 560	66 879	67 262	42
2956 91 003	- von Maschinen zum Herstellen oder Wambearbeiten von Glas oder Glaswaren	1000 EUR	7 398	4 760	3 662	7
2956 91 005	- von Maschinen für die automatisierte Montagetechnik und Handhabung	1000 EUR	193 835	268 327	268 560	48
2956 91 006	- von Trocknern sowie für Maschinen für die Oberflächenvorbehandlung, -behandlung oder -veredlung von Metallen	1000 EUR	54 878	20 959	23 244	13
2956 91 007	- von Maschinen, Apparaten und Geräten für die chemische Industrie	1000 EUR	37 715	33 337	28 164	20
2956 91 008	- von anderen Maschinen für sonstige bestimmte Wirtschaftszweige, a.n.g.	1000 EUR	325 881	329 221	303 325	115
	Reparatur und Instandhaltung von Maschinen für sonstige bestimmte Wirtschaftszweige, a.n.g.					
2956 92 001	- von Maschinen für das Druckgewerbe	1000 EUR	96 397	97 523	98 488	43
2956 92 002	- von Trocknern sowie von Maschinen für die Oberflächenvorbehandlung, -behandlung und -veredlung von Metallen	1000 EUR	15 922	17 590	20 958	22
2956 92 003	- von Maschinen zum Be- oder Verarbeiten von Kautschuk oder Kunststoff oder Waren daraus	1000 EUR	106 583	123 976	116 185	61
2956 92 004	- von Formen zum Druckgießen für Metalle oder Hartmetalle sowie von Formen zum Spritzgießen oder Pompressen für Kautschuk oder Kunststoff	1000 EUR	61 306	66 628	69 807	116
2956 92 005	- von Maschinen für die automatisierte Montagetechnik und Handhabung	1000 EUR	44 003	38 873	34 548	61
2956 92 006	- von Maschinen, Apparaten und Geräten für die chemische Industrie	1000 EUR	67 219	111 222	122 762	29
2956 92 009	- von Maschinen für sonstige bestimmte Wirtschaftszweige, a.n.g. Waffen und Munition, Teile dafür	1000 EUR	363 174	372 648	392 942	273
	Revolver, Pistolen, Gewehre und andere Waffen					
2960 13 300	- Revolver und Pistolen (ohne Schreckschuß-, Leucht-, Starterpistolen und -revolver u.ä. Geräte)	St 1000 EUR	197 688 62 153	268 987 72 826	329 718 89 094	6
	- Jagd- und Sportgewehre (auch Vorderlader)					
2960 13 501	- - Sportgewehre (Kleinkaliber)	St 1000 EUR	7 792 6 620	5 403 4 636	4 647 4 381	4
2960 13 503	- - Büchsen	St 1000 EUR	20 379 20 757	26 882 27 181	28 907 30 032	5
2960 13 505	- - Flinten (einschl. kombinierter Jagdwaffen)	St 1000 EUR	7 393 17 157	6 619 14 553	6 747 15 317	6
2960 13 509	- - Andere Jagd- und Sportwaffen (z.B. Vorderlader)	St 1000 EUR	. 14 204	. 13 869	. 12 350	6
	- Andere Feuerwaffen (z.B. Schreckschuß-, Reizstoff-, Starterpistolen und -revolver u.ä.)					
2960 13 701	- - Schreckschuss- und Reizstoffwaffen	St 1000 EUR	298 029 19 416	248 067 .	. .	3
2960 13 709	- - Andere Feuerwaffen (z.B. Leucht- und Starterpistolen, Bolzenviertötungsapparate)	St 1000 EUR	1

5 Produktion nach Güterarten - Deutschland

Melde-Nr.	Bezeichnung	Einheit	2002	2003	2004	2004 Anzahl Unternehmen
1	2	3	4	5	6	7
2960 13 901	- Andere Waffen (z.B. Feder-, Luft-, Gasdruckwaffen, Schlagstöcke usw.; ohne Säbel, Bajonette u.a. blanke Waffen) - Feder-, Luft- und Gasdruckwaffen	t St 1000 EUR	246 72 797 24 394	209 62 312 22 481	186 55 346 21 433	4
2960 13 909	- Andere Waffen (z.B. Schlagstöcke usw.; ohne Säbel, Bajonette u.a. blanke Waffen)	t 1000 EUR	- -	- -	- -	-
2960 14 100	Patronen u.a. Munition u. Geschosse, Teile dafür - Kartuschen für Bolzensetz- oder Nietwerkzeuge oder Viehtötungsapparate, Teile dafür	1000 St 1000 EUR	2
2960 14 300	- Patronen für Gewehre, Revolver und Pistolen für zivile Zwecke, Teile dafür	1000 St 1000 EUR	470 098	2
2960 14 701	- Andere Munition und Geschosse für zivile Zwecke	1000 St 1000 EUR 16 088	3
2960 15 300	Teile und Zubehör für Waffen (ohne solche für blanke Waffen) - Teile und Zubehör für Revolver, Pistolen u.a. Waffen für zivile Zwecke	1000 EUR	27 076	44 157	40 331	13
2971 11 100	Haushaltsgeräte, a.n.g. Elektrische Haushaltsgeräte, Teile dafür (einschl. Tauchsiedern und elektrischen Geräten zum Raum- oder Boden heizen o.ä., für gewerbliche Zwecke) Kühl-, Gefrierschränke, Tiefkühltruhen; Geschirrspülmaschinen; Waschmaschinen und Wäschetrockner; Heizdecken; Ventilatoren und Abzugshauben Kühl-, Gefrierschränke, Tiefkühltruhen; - Kombinierte Kühl- und Gefrierschränke mit gesonderten Außentüren	St 1000 EUR	2
2971 11 333	- Haushaltskühlschränke - - Haushaltskühlschränke (ohne Einbaukühlschränke) (einschl. Absorberkühlschränken) - - Tischkühlschränke	St 1000 EUR	2
2971 11 339	- - - Andere Haushaltskühlschränke	St 1000 EUR	510 629 139 431	495 740 142 536	477 377 145 089	3
2971 11 350	- - Einbaukühlschränke	St 1000 EUR	928 194 237 633	2
2971 11 500	- Gefrier- und Tiefkühltruhen mit einem Inhalt von 800 l oder weniger	St 1000 EUR	1
2971 11 700	- Gefrier- und Tiefkühlschränke mit einem Inhalt von 900 l oder weniger	St 1000 EUR	626 376 196 151	2
2971 12 000	Haushaltsgeschirrspülmaschinen	St 1000 EUR	3 947 479 1 298 072	3 971 031 1 301 581	3 883 545 1 263 361	4
2971 13 303	Maschinen zum Waschen von Wäsche und Wäschetrockner, mit einem Fassungsvermögen an Trockenwäsche von 10 kg oder weniger - Waschvollautomaten - - Frontlader, mit einem Fassungsvermögen bis 6 kg	St 1000 EUR	2 992 932 1 349 887	2 450 636 1 117 353	2 095 316 974 950	5
2971 13 305	- - Toplader, mit einem Fassungsvermögen bis 6 kg	St 1000 EUR	2
2971 13 309	- - Andere Waschvollautomaten, mit einem Fassungsvermögen von mehr als 6 kg bis 10 kg	St 1000 EUR	2
2971 13 500	- Andere Waschmaschinen	St 1000 EUR	2
2971 13 700	- Wäschetrockner	St 1000 EUR	1 236 678 450 979	1 099 122 398 267	1 035 524 365 995	4
2971 14 000	Decken aus Gewebe mit elektrischer Heizvorrichtung	St 1000 EUR	1 938 061 22 328	. 17 852	. .	2
2971 15 300	Ventilatoren und Abzugshauben - Ventilatoren mit eingebautem Elektromotor mit einer Leistung von 125 W oder weniger	St 1000 EUR	. 150 783	. 139 903	. 130 404	7

5 Produktion nach Güterarten - Deutschland

Melde-Nr.	Bezeichnung	Einheit	2002	2003	2004	2004 Anzahl Unternehmen
1	2	3	4	5	6	7
2971 15 500	- Abzugshauben mit einer größten horizontalen Seitenlänge von 120 cm oder weniger	St 1000 EUR	.	.	.	7
	Andere elektrische Haushaltsgeräte, a.n.g.					
	Staubsauger und elektromechanische Haushaltsgeräte, mit eingebautem Elektromotor					
2971 21 130	- Staubsauger	St 1000 EUR	4 894 741	4 361 231	4 370 827	12
	- für eine Spannung von 110 V oder mehr		463 053	452 925	454 083	
2971 21 150	- für eine Spannung von weniger als 110 V (einschl. Akku-Staubsaugern)	St 1000 EUR	.	.	.	2
2971 21 300	- Bohrergeräte	St 1000 EUR	2 168	.	.	1
2971 21 500	- Küchenabfallzerkleinerer	St 1000 EUR	.	.	.	-
2971 21 700	- Lebensmittelzerkleinerungs- und -mischgeräte (Küchenmaschinen); Frucht- und Gemüsepressen	St 1000 EUR	938 656 40 610	956 181	.	3
2971 21 800	- Andere elektromechanische Haushaltsgeräte (z.B. Schneidemaschinen), a.n.g.	St 1000 EUR	.	.	19 824 454 295 081	11
	Elektrische Rasierapparate, Haarschneide- und Schermaschinen sowie Haarentferner (Epilatoren)					
2971 22 300	- Rasierapparate	St 1000 EUR	.	.	.	2
2971 22 500	- Haarschneide- und Schermaschinen, Haarentferner (Epilatoren)	St 1000 EUR	.	.	.	4
	Elektrische Haar- und Händetrockner, Bügeleisen					
	- Elektrische Trockenhauben, andere Haartrockner					
2971 23 130	- Trockenhauben, auch wandbefestigte	St 1000 EUR	93 016	202 902	173 626	5
2971 23 150	- - Andere Haartrockner	St 1000 EUR	11 719 103 388	16 849 73 741	12 697 51 078	3
2971 23 300	- Andere Elektrowärmegeräte zur Haarpflege	St 1000 EUR	1 053	644	474	
2971 23 500	- Elektrische Händetrockner	St 1000 EUR	438 301	484 312	360 430	4
	- Elektrische Bügeleisen	St 1000 EUR	4 034	4 476	2 946	
2971 23 730	- Elektrische Bügeleisen	St 1000 EUR	55 789	35 968	.	2
	- Dampfbügeleisen	St 1000 EUR	4 253	3 905	.	
2971 23 750	- - Andere Bügeleisen	St 1000 EUR	.	.	.	1
	Andere Elektrowärmegeräte					
2971 24 300	- Kaffee- und Teemaschinen	St 1000 EUR	4 370 743	4 360 932	3 901 282	7
2971 24 500	- Brotröster (Toaster)	St 1000 EUR	64 761 122 139	72 670	67 482	2
2971 24 700	- Wamhalteplatten	St 1000 EUR	3 878 50 638 1 482	59 189 1 791	66 624 1 995	9
	- Andere Elektrowärmegeräte für den Haushalt, a.n.g.					
2971 24 930	- Elektrische Friteusen	St 1000 EUR	.	.	.	1
2971 24 950	- - Andere Elektrowärmegeräte für den Haushalt (ohne elektrische Friteusen)	St 1000 EUR	2 069 938 33 954	2 107 008 23 456	1 978 409 19 537	12
	Elektrische Wamwasserbereiter und Tauchsieder, auch für gewerbliche Zwecke					
2971 25 300	- Durchlauferhitzer	St 1000 EUR	759 859	804 463	802 326	4
2971 25 500	- Andere elektrische Wamwasserbereiter, a.n.g.	St 1000 EUR	131 181	140 436	140 549	
2971 25 700	- Tauchsieder	St 1000 EUR	3 257 436 129 305	2 966 386 118 850	2 694 151 110 313	12
	Elektrische Geräte zum Raum- oder Bodenheizen oder zu ähnlichen Zwecken, auch für gewerbliche Zwecke					
2971 26 300	- Elektrische Speicherheizgeräte	St 1000 EUR	372 618 94 539	313 196 83 378	271 785 67 554	5

5 Produktion nach Güterarten - Deutschland

Melde-Nr.	Bezeichnung	Einheit	2002	2003	2004	2004 Anzahl Unternehmen
1	2	3	4	5	6	7
2971 26 530	- Elektrische Radiatoren, Konvektoren, elektrische Heizgeräte mit eingebautem Ventilator	St	197 069	132 184	.	2
	- Radiatoren mit Flüssigkeitsumlauf	1000 EUR	8 134	4 738	.	
2971 26 550	- Konvektoren	St	.	.	.	1
		1000 EUR	.	.	.	
2971 26 570	- Elektrische Heizgeräte mit eingebautem Ventilator	St	29 633	33 807	.	4
		1000 EUR	5 524	5 385	.	
2971 26 900	- Andere elektrische Heizgeräte	St	2 971 890	3 320 390	3 217 431	19
		1000 EUR	53 426	60 694	59 682	
2971 27 000	Mikrowellengeräte	St	.	.	.	1
		1000 EUR	.	.	.	
	Andere elektrische Öfen, a.n.g.; Küchenherde, Kochplatten, Grill- und Bratgeräte					
2971 28 100	- Elektrische Vollherde	St	939 656	903 039	907 843	8
		1000 EUR	378 622	332 135	319 872	
	- Elektrische Einzel- oder Mehrfachkochplatten und Kochmulden					
2971 28 330	- zum Einbau	St	6 809 654	7 082 063	7 664 374	7
		1000 EUR	547 256	556 051	649 475	
2971 28 350	- Andere elektrische Einzel- oder Mehrfachkochplatten und Kochmulden	St	.	.	.	3
		1000 EUR	6 921	5 428	.	
2971 28 500	- Elektrische Grillgeräte und Bratgeräte	St	1 054 289	1 130 173	945 687	8
		1000 EUR	31 056	30 476	24 147	
2971 28 700	- Elektrische Einbau-Backöfen	St	798 406	907 934	1 163 926	6
		1000 EUR	367 399	397 517	491 776	
2971 28 900	- Andere elektrische Öfen	St	.	.	.	1
		1000 EUR	.	.	.	
2971 29 000	Elektrische Heizwiderstände	t	17 374	17 696	17 108	22
		1000 EUR	191 092	191 953	192 883	
	Teile für elektrische Haushaltsgeräte					
2971 30 300	- für elektromechanische Haushaltsgeräte	1000 EUR	239 375	251 915	306 402	37
2971 30 500	- für elektrische Rasierapparate, Haarschneide- und Schermaschinen	1000 EUR	.	.	.	2
2971 30 700	- für Warmwasserbereiter, Elektrowärmegeräte für den Haushalt und für gewerbliche Zwecke	1000 EUR	102 093	101 936	100 881	25
2971 90 000	Installation, Reparatur und Instandhaltung von elektrischen Geräten der Klasse 29.71 für gewerbliche Zwecke	1000 EUR	.	1 175	1 097	3
	Nichtelektrische Heiz-, Koch-, Heißwasser-, Heißluft- u.ä. Geräte für den Haushalt, Teile dafür					
	Nichtelektrische Back-, Brat-, Grill-, Kochgeräte und Wärmehaltpfannen, für den Haushalt, aus Eisen oder Stahl; nichtelektrische Koch- und Heizgeräte, für den Haushalt, Teile dafür, aus Kupfer					
	- Back-, Koch- u.ä. Geräte für Feuerung mit gasförmigen Brennstoffen, aus Eisen oder Stahl					
	- mit Backöfen (einschl. Einbau-Backöfen)	St	11 688	7 105	3 909	4
2972 11 133	- - Gas-Einbauherde und -Backöfen	1000 EUR	5 859	4 709	1 820	
2972 11 135	- - Gas-Standherde	St	.	.	.	2
		1000 EUR	.	.	.	
	- - Andere Koch- u.ä. Geräte für Feuerung mit gasförmigen Brennstoffen (oder mit Gas u.a.)					
2972 11 153	- - Gas-Kochmulden und -felder	St	29 764	19 794	16 387	4
		1000 EUR	5 404	5 063	4 437	
2972 11 159	- - Andere Kochgeräte und dgl. für den Haushalt	St	.	.	.	2
		1000 EUR	3 599	5 848	.	
2972 11 300	- Back-, Koch- u.ä. Geräte für Feuerung mit flüssigen Brennstoffen, aus Eisen oder Stahl	St	.	.	.	1
		1000 EUR	.	.	.	
2972 11 500	- Back-, Koch- u.ä. Geräte für Feuerung mit festen Brennstoffen, aus Eisen oder Stahl	St	21 031	.	.	3
		1000 EUR	1 794	1 551	746	
2972 11 700	- Koch- und Heizgeräte, aus Kupfer, Teile dafür	St	.	.	.	-
		1000 EUR	.	.	.	

5 Produktion nach Güterarten - Deutschland

Melde-Nr.	Bezeichnung	Einheit	2002	2003	2004	2004 Anzahl Unternehmen
1	2	3	4	5	6	7
2972 12 330	Heizgeräte u.ä. nichtelektrische Haushaltsgeräte, aus Eisen o. Stahl - für Feuerung mit gasförmigen Brennstoffen - mit eigener Abgasabführung	St 1000 EUR	281 028 120 305	286 634 129 772	298 508 143 914	9
2972 12 350	- nicht mit eigener Abgasabführung	St 1000 EUR	.	.	.	2
2972 12 530	- für Feuerung mit flüssigen Brennstoffen - mit eigener Abgasabführung	St 1000 EUR	13 029	19 851 12 078	16 833 10 952	4
2972 12 550	- nicht mit eigener Abgasabführung	St 1000 EUR	-	-	-	-
2972 12 700	- für Feuerung mit festen Brennstoffen	St 1000 EUR	44 551 40 832	45 879 42 942	47 101 49 298	11
2972 13 000	Nichtelektrische Heißlüfterzeuger und -verteiler, mit motorbetriebenem Ventilator oder Gebläse, Teile dafür, aus Eisen oder Stahl	St 1000 EUR	526 383 120 617	527 016 96 019	489 704 95 095	18
2972 14 003	Nichtelektrische Durchlauferhitzer und Heißwasserspeicher (z.B. Gas- durchlauferhitzer, Solarkollek- toren u.ä.) - mit Gasbeheizung	St 1000 EUR	1 142 182 691 003	722 223 548 934	765 614 574 565	4
2972 14 005	- mit Ölbeheizung oder für Feuerung mit festen Brennstoffen	St 1000 EUR	3 940 2 102	6 113 2 512	4 416 2 615	4
2972 14 009	- mit sonstiger Beheizung (z.B. Solarkollektoren)	St 1000 EUR	146 336 57 898	266 213 75 094	199 323 88 303	12
2972 20 000	Teile für Öfen, Kochgeräte, Warmhalteplatten u.ä. nichtelektrische Haushaltsgeräte, aus Eisen oder Stahl	1000 EUR	95 099	86 108	88 964	18
2999 00 000	Veredlung von Erzeugnissen dieser Güterabteilung	1000 EUR	357 170	344 725	245 391	163
3001 11 000	Büromaschinen, Datenverarbeitungs- geräte und -einrichtungen Schreibautomaten und Textverarbeitungsmaschinen	St 1000 EUR	-	.	.	1
3001 12 000	Andere Schreibmaschinen	St 1000 EUR	-	-	-	-
3001 13 200	Rechen- und Abrechnungsmaschinen, Registrierkassen, Frankier-, Fahr- karten- oder Eintrittskarten- Ausgabemaschinen u.ä. Maschinen, mit Rechenwerk - Rechenmaschinen	St 1000 EUR	-	-	-	-
3001 13 300	- Abrechnungsmaschinen	St 1000 EUR	.	.	.	1
3001 13 500	- Registrierkassen, auch Scannerkassen	St 1000 EUR	35 419 59 997	29 125 52 340	29 581 45 060	5
3001 13 700	- Frankiermaschinen, Fahrkarten- oder Eintrittskarten-Ausgabemaschinen u.a. Maschinen, mit Rechenwerk	St 1000 EUR	62 273 163 386	57 212 136 576	63 656 166 224	10
3001 14 300	Teile und Zubehör für Schreibauto- maten, Textverarbeitungsma- schinen u.a. Schreibmaschinen, Rechen- u. Abrech- nungsmaschinen u.a. Büromaschinen (einschl. zusammengesetzter elektro- nischer Schaltungen (Baugruppen)) - Teile und Zubehör für Schreibauto- maten, Textverarbeitungs- maschinen u.a. Schreibmaschinen	1000 EUR	15 745	.	.	6
3001 14 500	- Teile u. Zubehör für Rechen- u. Abrechnungsmaschinen; Registrier- kassen, Frankiermaschinen, Fahr- karten- o. Eintrittskarten-Aus- gabemaschinen u.a. Maschinen, mit Rechenwerk	1000 EUR	53 396	47 047	48 957	9
3001 21 700	Lichtpausmaschinen u.a. Fotokopier- apparate - Elektrostatische Fotokopierapparate	St 1000 EUR	.	.	.	2
3001 21 830	- Lichtpausmaschinen u.a. nach dem Kontaktverfahren arbeitende Fotokopierapparate	St 1000 EUR	.	.	.	1

5 Produktion nach Güterarten - Deutschland

Melde-Nr.	Bezeichnung	Einheit	2002	2003	2004	2004 Anzahl Unternehmen
1	2	3	4	5	6	7
3001 21 850	- Fotokopierapparate mit optischem System, Themokopierapparate	St 1000 EUR	- -	- -	- -	-
3001 22 000	Bogenoffsetmaschinen und -apparate für ein Papierformat von 22 x 36 cm oder weniger (Büromaschinen und -apparate)	St 1000 EUR	- -	- -	- -	-
3001 23 300	Vervielfältigungs-, Adressier- und Adressenprägemaschinen, Geldsortier-, Geldzähl- u.ä. Büromaschinen - Vervielfältigungsmaschinen	St 1000 EUR	- -	- -	- -	-
3001 23 500	- Adressier- und Adressenprägemaschinen; Briefsortier- u.ä. Maschinen	St 1000 EUR	4 858 148 608	4 068 129 060	2 347 126 098	6
3001 23 700	- Geldsortier-, Geldzähl- oder Geldeinwickelmaschinen	St 1000 EUR	6 985 34 812	2 616 23 585	5 068 35 942	4
3001 23 930	- Andere Büromaschinen und -apparate - - Bankautomaten	St 1000 EUR	29 324 .	35 738 .	44 894 .	4
3001 23 991	- - - Heftgeräte und Heftzangen	St 1000 EUR	3 998 382 13 678	3 709 234 11 925	3 591 540 12 102	4
3001 23 998	- - - Andere Büromaschinen und -apparate (z.B. Locher, Aktenvernichter)	St 1000 EUR	5 348 681 150 811	4 402 188 168 658	4 001 192 157 267	16
3001 24 000	Teile und Zubehör für Vervielfältigungs-, Adressier- und Adressenprägemaschinen, Briefsortier- u.ä. Maschinen, Geldsortier-, Geldzählmaschinen, andere Büromaschinen u. -apparate (einschl. zusammengesetzter elektronischer Schaltungen (Baugruppen))	1000 EUR	72 886	83 878	72 227	14
3001 25 000	Teile und Zubehör für Fotokopierapparate	1000 EUR	94 953	58 473	53 523	9
3001 90 000	Installation von Büromaschinen	1000 EUR	2 195	.	.	2
3002 11 000	Analoge oder hybride automatische Datenverarbeitungsgeräte	St 1000 EUR	9 642	.	.	2
3002 12 000	Tragbare digitale automatische Datenverarbeitungsmaschinen mit einem Gewicht von 10 kg oder weniger, die mindestens eine Zentraleinheit, eine Tastatur und einen Bildschirm enthalten	St 1000 EUR	2 707 076 3 001 159	2 905 299 2 715 360	3 331 576 2 641 903	16
3002 13 000	Stationäre digitale automatische Datenverarbeitungsmaschinen, die in einem gemeinsamen Gehäuse mindestens eine Zentraleinheit sowie, auch kombiniert, eine Eingabe- und eine Ausgabeeinheit enthalten	St 1000 EUR	599 430 459 501	596 870 433 534	626 774 382 825	21
3002 14 000	Digitale Datenverarbeitungsmaschinen in Form von Systemen	St 1000 EUR	2 036 405 .	2 104 670 .	2 516 957 1 496 820	20
3002 15 000	Andere digitale Verarbeitungseinheiten, auch wenn sie eine oder zwei der folgenden Einheitenarten in einem gemeinsamen Gehäuse umfassen: Speichereinheiten, Eingabeeinheiten, Ausgabeeinheiten	St 1000 EUR	138 111 .	123 425 1 283 662	107 077 .	11
3002 16 300	Ein- oder Ausgabeeinheiten, auch wenn sie in einem gemeinsamen Gehäuse Speichereinheiten umfassen - Drucker	St 1000 EUR	104 017 209 314	104 018 201 002	99 955 192 936	16
3002 16 500	- Tastaturen	St 1000 EUR	4 072 996 45 447	. 43 432	. 43 689	13
3002 16 730	- Andere Ein- oder Ausgabeeinheiten - - Bildschirmgeräte	St 1000 EUR	50 227 .	36 001 74 196	122 088 .	14
3002 16 770	- - Andere digitale Selbstbedienungsgeräte (z.B. Kontendrucker)	St 1000 EUR	12 779	4
3002 16 790	- - Andere Ein- oder Ausgabeeinheiten, a.n.g. (z.B. Mäuse, Scanner und Plotter)	St 1000 EUR	652 761 148 970	629 606 167 660	662 049 163 150	28
3002 17 300	Speichereinheiten - Zentralspeichereinheiten	St 1000 EUR	2 781 4 558	2 299 5 153	1 450 3 788	3

5 Produktion nach Güterarten - Deutschland

Melde-Nr.	Bezeichnung	Einheit	2002	2003	2004	2004 Anzahl Unternehmen
1	2	3	4	5	6	7
3002 17 550	- Plattenspeichereinheiten - optische Plattenspeichereinheiten (einschl. magneto-optischer Plattenspeichereinheiten) (z.B. CD-ROM-Laufwerke)	St 1000 EUR	.	.	.	2
3002 17 570	- - Andere Plattenspeichereinheiten (z.B. Festplatten-, Disketten- laufwerke)	St 1000 EUR	.	.	.	2
3002 17 700	- Bandspeichereinheiten	St 1000 EUR	.	14 041	12 303	3
3002 17 900	- Andere Speichereinheiten (z.B. Kartenspeichereinheiten)	St 1000 EUR	.	.	.	2
3002 18 000	Andere Geräte für die Datenverar- beitung (z.B. periphere Ein- heiten, Locher, Lochprüfer, Rechenlocher u.ä. Geräte)	St 1000 EUR	14 675 23 280	15 440 24 888	17 831 24 499	15
3002 19 003	Teile und Zubehör für automatische Datenverarbeitungsmaschinen und ihre Einheiten, a.n.g.					
3002 19 005	- Zusammengesetzte elektronische Schaltungen (Baugruppen)	1000 EUR	462 086	448 945	514 115	41
	- Andere Teile und Zubehör	1000 EUR	1 356 887	1 146 471	1 158 622	81
3002 20 000	Installation von Computermodulen	1000 EUR	.	.	.	2
3002 90 000	Installation von Datenverarbeitungsgeräten und -einrichtungen	1000 EUR	48 461	51 430	43 449	17
3099 00 000	Veredlung von Erzeugnissen dieser Güterabteilung	1000 EUR	11 973	5 509	.	4
	Geräte der Elektrizitätserzeugung und -verteilung u.ä.					
	Elektromotoren, Generatoren, Trans- formatoren und Teile dafür					
	Elektromotoren mit einer Leistung von 37,5 W oder weniger; andere Gleichstrommotoren; Gleichstrom- generatoren					
3110 10 100	- Elektromotoren mit einer Leistung von 37,5 W oder weniger darunter zum Absatz bestimmt	St St 1000 EUR	* 72 790 358 72 790 358	79 492 641 79 492 641	75 802 386 75 802 386	40 40
3110 10 300	- Gleichstrommotoren u. -generatoren - mit einer Leistung von mehr als 37,5 W bis 750 W darunter zum Absatz bestimmt	St St 1000 EUR	* 78 933 355 1 095 278	90 736 397 1 153 921	101 638 171 1 274 737	46 45
3110 10 530	- - mit einer Leistung von mehr als 750 W bis 75 kW	St 1000 EUR	104 369 34 722	161 822 42 400	166 713 49 738	18
3110 10 550	- - - mit einer Leistung von mehr als 7,5 kW bis 75 kW	St 1000 EUR	15 417 32 501	13 662 27 598	12 026 27 316	17
3110 10 700	- - mit einer Leistung von mehr als 75 kW bis 375 kW	St 1000 EUR	1 195 12 159	1 112 11 217	1 068 11 046	9
3110 10 800	- Gleichstrom-Fahmotoren mit einer Leistung von mehr als 375 kW	St 1000 EUR	- -	- -	- -	-
3110 10 930	- Andere Gleichstrommotoren und -generatoren mit einer Leistung von mehr als 375 kW	St 1000 EUR	300 7 974	237 6 414	245 6 891	3
3110 10 950	- - mit einer Leistung von mehr als 750 kW	St 1000 EUR	. .	77 .	. .	2
3110 21 000	Allstrom-(Universal-)motoren mit einer Leistung von mehr als 37,5 W darunter zum Absatz bestimmt	St St 1000 EUR	* 3 092 723 97 699	4 014 988 104 562	4 332 514 116 974	10 10
3110 22 301	Einphasen-Wechselstrommotoren - mit einer Leistung von mehr als 37,5 W bis 750 W	St St 1000 EUR	* 1 981 202 60 657	2 117 073 52 962	2 003 601 53 696	18 17

5 Produktion nach Güterarten - Deutschland

Melde-Nr.	Bezeichnung	Einheit	2002	2003	2004	2004 Anzahl Unternehmen
1	2	3	4	5	6	7
3110 22 303	- mit einer Leistung von mehr als 75 W bis 375 W darunter zum Absatz bestimmt	St St 1000 EUR	* 3 516 249 117 390	3 273 790 109 280	2 662 152 101 229	22 21
3110 22 305	- mit einer Leistung von mehr als 375 W bis 750 W darunter zum Absatz bestimmt	St St 1000 EUR	* 1 023 882 48 858	1 582 103 58 200	1 783 639 66 548	17 16
3110 22 500	- mit einer Leistung von mehr als 750 W darunter zum Absatz bestimmt	St St 1000 EUR	* 528 931 25 153	442 975 23 182	331 572 20 548	15 14
3110 23 000	Mehrphasen-Wechselstrommotoren mit einer Leistung von 750 W oder weniger darunter zum Absatz bestimmt	St St 1000 EUR	* 1 680 039 1 606 709 176 975	1 600 979 1 547 119 176 587	1 812 368 1 729 499 195 640	57 55
3110 24 030	Mehrphasen-Wechselstrommotoren mit einer Leistung von mehr als 750 W bis 75 kW - mit einer Leistung von mehr als 750 W bis 7,5 kW	St 1000 EUR	2 157 995 655 271	2 462 271 703 660	2 446 536 743 152	57
3110 24 050	- mit einer Leistung von mehr als 7,5 kW bis 37 kW	St 1000 EUR	380 067 295 515	335 366 270 730	352 156 309 148	39
3110 24 070	- mit einer Leistung von mehr als 37 kW bis 75 kW	St 1000 EUR	25 466 67 503	25 390 66 298	27 910 79 489	26
3110 25 300	Mehrphasen-Wechselstrommotoren mit einer Leistung von mehr als 75 kW - Fahrmotoren mit einer Leistung von mehr als 75 kW	St 1000 EUR	5 948 151 767	6 048 170 505	3 979 135 530	3
3110 25 401	- Andere Mehrphasen-Wechselstrommotoren mit einer Leistung von mehr als 75 kW bis 375 kW - mit einer Spannung von 1 000 V oder weniger	St 1000 EUR	14 048 93 990	13 382 82 412	14 256 91 684	19
3110 25 403	- mit einer Spannung von mehr als 1 000 V - Andere Mehrphasen-Wechselstrommotoren mit einer Leistung von mehr als 375 kW bis 750 kW	St 1000 EUR	1 123 25 030	1 095 23 630	1 196 25 896	7
3110 25 601	- mit einer Spannung von 1 000 V oder weniger	St 1000 EUR	2 361 64 968	2 687 66 835	3 037 72 007	9
3110 25 603	- mit einer Spannung von mehr als 1 000 V	St 1000 EUR	35 603	34 048	44 474	8
3110 25 900	- mit einer Leistung von mehr als 750 kW	St 1000 EUR	1 495 137 413	1 660 162 596	1 813 174 553	6
3110 26 100	Wechselstromgeneratoren - mit einer Leistung von 75 kVA oder weniger	St 1000 EUR	5 884 13 392	7 736 15 179	8 303 15 256	8
3110 26 300	- mit einer Leistung von mehr als 75 kVA bis 375 kVA	St 1000 EUR	877	786	699	6
3110 26 500	- mit einer Leistung von mehr als 375 kVA bis 750 kVA	St 1000 EUR	256 4 453	204 2 955	144 2 803	5
3110 26 700	- mit einer Leistung von mehr als 750 kVA	St 1000 EUR	1 401 174 153	1 242 146 549	1 618 104 103	7
3110 31 130	Stromerzeugungsaggregate und elektrisch rotierende Umformer Stromerzeugungsaggregate, angetrieben durch Kolbenverbrennungsmotor mit Selbstzündung (Diesel- oder Halbdieselmotor) - mit einer Leistung von 75 kVA oder weniger - mit einer Leistung von 7,5 kVA oder weniger	St 1000 EUR	2 013 6 754	1 274 4 675	1 132 5 659	4
3110 31 150	- mit einer Leistung von mehr als 7,5 kVA bis 75 kVA	St 1000 EUR	1 628 17 327	1 426 16 477	1 617 23 139	12
3110 31 300	- mit einer Leistung von mehr als 75 kVA bis 375 kVA	St 1000 EUR	1 126 55 177	1 068 44 840	1 028 49 804	16
3110 31 500	- mit einer Leistung von mehr als 375 kVA bis 750 kVA - mit einer Leistung von mehr als 750 kVA	St 1000 EUR	319 28 642	345 33 557	359 34 190	10
3110 31 730	- mit einer Leistung von mehr als 750 kVA bis 2 000 kVA	St 1000 EUR	52 10 874	58 17 316	57 16 300	5
3110 31 750	- mit einer Leistung von mehr als 2 000 kVA	St 1000 EUR	1

5 Produktion nach Güterarten - Deutschland

Melde-Nr.	Bezeichnung	Einheit	2002	2003	2004	2004 Anzahl Unternehmen
1	2	3	4	5	6	7
	Stromerzeugungsaggregate, angetrieben durch Kolbenverbrennungsmotor mit Fremdzündung; andere Stromerzeugungsaggregate; elektrische rotierende Umformer					
	- Stromerzeugungsaggregate, angetrieben durch Kolbenverbrennungsmotor mit Fremdzündung					
3110 32 330	- mit einer Leistung von 7,5 kVA oder weniger	St 1000 EUR	37 666 30 912	25 406 33 367	15 591 35 329	4
3110 32 350	- mit einer Leistung von mehr als 7,5 kVA	St 1000 EUR	1 943 23 727	2 466 30 781	3 034 46 970	7
	- Andere Stromerzeugungsaggregate (z.B. Turbogeneratoren)					
3110 32 501	- Windgetriebene Stromerzeugungsaggregate	St 1000 EUR	1 653 1 200 075	1 798 1 335 800	5 559 1 488 075	10
3110 32 509	- Andere Stromerzeugungsaggregate (z.B. Turbogeneratoren)	St 1000 EUR	989 190 898	754 100 987	626 77 527	5
3110 32 700	- elektrische rotierende Umformer	St 1000 EUR	5 541 58 343	5 896 58 005	3 310 .	7
	Elektrische Transformatoren					
	Transformatoren mit Flüssigkeitsisolation					
3110 41 300	- mit einer Leistung von 650 kVA oder weniger	St 1000 EUR	. 36 205	. 35 770	. 35 403	4
	- mit einer Leistung von mehr als 650 kVA bis 10 000 kVA					
3110 41 530	- mit einer Leistung von mehr als 650 kVA bis 1 600 kVA	St 1000 EUR	. 13 853	2
3110 41 550	- mit einer Leistung von mehr als 1 600 kVA bis 10 000 kVA	St 1000 EUR	393 40 049	520 47 482	638 61 158	5
3110 41 700	- mit einer Leistung von mehr als 10 000 kVA	St 1000 EUR	534 266 110	505 222 069	947 273 366	4
	Andere Transformatoren mit einer Leistung von 16 kVA oder weniger					
	- mit einer Leistung von 1 kVA oder weniger					
3110 42 330	- Messwandler (z.B. Spannungswandler)	St 1000 EUR	1 953 961 143 494	1 929 518 125 596	2 103 913 128 467	24
3110 42 350	- Andere Transformatoren	St 1000 EUR	74 423 052 259 666	65 380 764 278 724	81 572 916 242 419	82
	- mit einer Leistung von mehr als 1 kVA bis 16 kVA					
3110 42 530	- Messwandler (z.B. Spannungswandler)	St 1000 EUR	4 740 1 813	2
3110 42 550	- Andere Transformatoren	St 1000 EUR	2 123 492 66 420	2 316 051 59 518	2 531 296 59 389	51
	Andere Transformatoren mit einer Leistung von mehr als 16 kVA					
	- mit einer Leistung von mehr als 16 kVA bis 500 kVA					
3110 43 303	- Leistungstransformatoren	St 1000 EUR	1 169 7 256	1 091 9 526	1 120 8 817	6
3110 43 305	- Andere Transformatoren	St 1000 EUR	220 419 42 508	62 984 35 940	57 937 35 276	28
	- mit einer Leistung von mehr als 500 kVA					
3110 43 503	- Leistungstransformatoren mit einer Leistung von mehr als 500 kVA bis 1 600 kVA	St 1000 EUR	4 279 55 408	3 966 54 692	3 838 53 165	5
	- mit einer Leistung von mehr als 1 600 kVA					
3110 43 505	- Leistungstransformatoren mit einer Leistung von mehr als 1 600 kVA	St 1000 EUR	1 266 39 455	1 391 38 944	1 313 33 808	3
3110 43 507	- Andere Transformatoren	St 1000 EUR	. 8 978	11 416 5 691	13 965 4 894	8
	Vorschaltgeräte für Entladungslampen; Stromrichter; andere Drosselspulen u.a. Selbstinduktionsspulen					
	- Vorschaltgeräte für Entladungslampen					
3110 50 130	- Vorschalt-drosselspulen (Einfach- und Doppeldrosselspulen), auch mit angeschaltetem Kondensator	St 1000 EUR	29 554 807 67 507	24 954 616 58 501	. 61 324	8
3110 50 150	- Andere Vorschaltgeräte für Entladungslampen	St 1000 EUR	5 037 963 55 574	6 797 076 64 130	7 322 129 63 944	16

5 Produktion nach Güterarten - Deutschland

Melde-Nr.	Bezeichnung	Einheit	2002	2003	2004	2004 Anzahl Unternehmen
1	2	3	4	5	6	7
3110 50 230	- Mehrkristall-Halbleiter-Gleichrichter	St 1000 EUR	4 323 13 927	10 122 14 189	4 873 13 450	4
	- Akkumulatorenladegeräte; andere Gleichrichter					
3110 50 330	- Akkumulatorenladegeräte	St 1000 EUR	2 123 918 169 842	1 977 810 156 286	1 710 458 138 828	32
3110 50 350	- Andere Gleichrichter	St 1000 EUR	88 566 223 310	. 240 809	. 266 344	16
3110 50 400	- Stromversorgungseinheiten für Telekommunikationsgeräte, automatische Datenverarbeitungs- maschinen und ihre Bausteine	St 1000 EUR 556	3
	- Wechselrichter					
3110 50 530	- mit einer Leistung von 7,5 kVA oder weniger	St 1000 EUR	552 070 264 155	495 288 238 244	519 132 250 020	24
3110 50 550	- mit einer Leistung von mehr als 7,5 kVA	St 1000 EUR	265 767 1 082 587	313 802 1 092 416	326 184 1 223 485	21
	- Andere Stromrichter					
3110 50 701	- Schweißstromrichter (ohne Schweißausrüstung)	1000 St 1000 EUR	-	1
3110 50 703	- Netzgeräte, Schaltnetzteile	1000 St 1000 EUR	. 307 257	5 489 274 586	6 237 272 546	51
3110 50 705	- Andere Stromrichter	1000 St 1000 EUR	276 127 334	296 151 923	199 97 530	18
3110 50 800	- Andere Drossel- und Selbstinduktionsspulen	1000 St 1000 EUR	2 109 553 388 752	1 179 755 396 221	1 513 297 440 963	55
	Teile für Elektromotoren, Generato- ren und Transformatoren					
	Teile für Elektromotoren, elek- trische Generatoren, Stromerzeu- gungsaggregate und elektrische rotierende Umformer					
3110 61 003	- für Elektromotoren und elektrische Generatoren	1000 EUR	598 190	613 672	664 854	88
3110 61 005	- für Stromerzeugungsaggregate und elektrische rotierende Umformer	1000 EUR	124 081	218 843	195 472	20
	Teile für Transformatoren, Drossel- u.a. Selbstinduktionsspulen und Stromrichter					
3110 62 030	- Ferritkerne für Transformatoren und Selbstinduktionsspulen	kg 1000 EUR	6 028 780 23 102	7 145 646 26 899	7 078 762 23 718	6
3110 62 050	- Andere Teile für Transformatoren und Selbstinduktionsspulen	1000 EUR	152 760	159 288	190 084	31
3110 62 070	- Teile für Stromrichter	1000 EUR	112 638	129 478	155 812	22
3110 91 000	Installation von Elektromotoren, Generatoren und Transformatoren	1000 EUR	506 706	528 616	370 076	33
3110 92 000	Reparatur und Instandhaltung von Elektromotoren, Generatoren und Transformatoren	1000 EUR	444 937	463 374	503 397	184
	Elektrizitätsverteilungs- und -schalteinrichtungen, Teile dafür					
	Elektrische Geräte zum Schließen, Unterbrechen, Schützen o. Verbinden von elektrischen Stromkreisen, für eine Spannung von mehr als 1 000 V					
3120 10 100	- Sicherungen für eine Spannung von mehr als 1 000 V	St 1000 EUR	. 8 407	419 285 11 227	. 11 176	6
	- Leistungsschalter					
3120 10 300	- für eine Spannung von weniger als 72,5 kV	St 1000 EUR	55 170 186 070	58 166 189 305	47 080 167 961	6
3120 10 400	- für eine Spannung von 72,5 kV oder mehr	St 1000 EUR	2
	- Trennschalter sowie Ein- und Ausschalter					
3120 10 530	- für eine Spannung von weniger als 72,5 kV	St 1000 EUR	33 529 38 603	27 448 33 558	30 542 37 590	5
3120 10 550	- für eine Spannung von 72,5 kV oder mehr	St 1000 EUR	2
3120 10 700	- Überspannungsableiter, Spannungsbegrenzer und Wanderwellenausgleicher, für eine Spannung von mehr als 1 000 V	St 1000 EUR	55 431 40 855	65 147 48 539	58 485 44 632	5

5 Produktion nach Güterarten - Deutschland

Melde-Nr.	Bezeichnung	Einheit	2002	2003	2004	2004 Anzahl Unternehmen
1	2	3	4	5	6	7
3120 10 900	- Andere Geräte zum Schließen, Unterbrechen, Schützen oder Verbinden von elektrischen Stromkreisen, für eine Spannung von mehr als 1 000 V	St 1000 EUR	. 370 608	4 979 477 390 518	4 989 545 411 130	18
	Sicherungen für eine Spannung von 1 000 V oder weniger					
	- für eine Stromstärke von 10 A oder weniger					
3120 21 303	- - Feinsicherungen	1000 St 1000 EUR	. 26 782	. 19 138	. .	6
3120 21 308	- - Andere Sicherungen (ohne Feinsicherungen)	1000 St 1000 EUR	85 420 10 224	95 372 5 710	85 271 5 556	5
3120 21 500	- für eine Stromstärke von mehr als 10 A bis 63 A	1000 St 1000 EUR	227 488 69 860	224 297 67 796	121 712 23 131	15
3120 21 700	- für eine Stromstärke von mehr als 63 A	1000 St 1000 EUR	68 837 34 690	74 363 36 945	78 080 41 787	9
	Leistungsschalter für eine Spannung von 1 000 V oder weniger					
	- für eine Stromstärke von 63 A oder weniger					
3120 22 303	- - Installationsschutzschalter	1000 St 1000 EUR	30 146 230 445	44 975 310 392	49 744 308 274	14
3120 22 305	- - Andere Leistungsschalter	1000 St 1000 EUR	10 879 209 319	11 745 290 030	14 612 360 743	13
	- für eine Stromstärke von mehr als 63 A					
3120 22 503	- - Installationsschutzschalter	1000 St 1000 EUR	. 83 051	1 002 .	982 .	4
3120 22 509	- - Andere Leistungsschalter	St 1000 EUR	. .	311 689 .	. .	7
	Andere Geräte zum Schützen von elektrischen Stromkreisen für eine Spannung von 1 000 V oder weniger					
3120 23 300	- für eine Stromstärke von 16 A oder weniger	St 1000 EUR	29 341 285 86 502	28 673 782 88 525	28 859 289 94 158	15
3120 23 500	- für eine Stromstärke von mehr als 16 A bis 125 A	St 1000 EUR	14 335 412 78 856	11 866 858 36 458	12 866 357 38 045	6
3120 23 700	- für eine Stromstärke von mehr als 125 A	St 1000 EUR	. 33 434	. 31 065	. 32 620	4
	Relais					
	- für eine Spannung von 60 V oder weniger					
3120 24 330	- - für eine Stromstärke von 2 A oder weniger	1000 St 1000 EUR	70 428 25 003	74 731 25 056	80 586 29 196	13
3120 24 350	- - für eine Stromstärke von mehr als 2 A (z.B. Femmelderelais)	1000 St 1000 EUR	18 545 34 029	14 571 31 921	3 089 19 067	8
	- Andere Relais					
	für eine Spannung von mehr als 60 V bis 1 000 V					
3120 24 501	- - für eine Stromstärke von mehr als 2 A bis 16 A (ohne Zeit- und Messrelais)	1000 St 1000 EUR	22 875 220 661	20 871 220 294	22 311 166 130	18
3120 24 503	- - für eine Stromstärke von mehr als 16 A bis 125 A (ohne Zeit- und Messrelais)	1000 St 1000 EUR	9 060 81 393	8 734 80 187	9 079 101 431	7
3120 24 505	- - für eine Stromstärke von mehr als 125 A (ohne Zeit- und Messrelais)	1000 St 1000 EUR	206 .	232 .	259 .	3
3120 24 507	- - Zeitrelais	1000 St 1000 EUR	1 369 40 311	1 156 33 257	1 091 35 839	15
3120 24 509	- - Messrelais	1000 St 1000 EUR	1 377 228 140	1 668 258 674	1 841 289 518	18
	Andere Schalter (Ein-, Aus- oder Umschalter für Gebäudeinstallation), für eine Spannung von 1 000 V oder weniger					
3120 25 010	- Schalter, Trenner für Hauptstromkreise	1000 St 1000 EUR	68 701 182 873	73 183 187 947	74 959 199 262	30
3120 25 020	- Schalter für Steuer- und Hilfsstromkreise	1000 St 1000 EUR	269 524 445 292	331 956 479 946	356 503 520 688	33
3120 25 030	- Schalter für elektronische Anwendung	1000 St 1000 EUR	311 725 264 990	309 188 246 242	326 760 261 480	32
3120 25 040	- Schalter für industrielle Anwendung	1000 St 1000 EUR	38 505 450 627	39 487 507 538	35 074 564 149	29

5 Produktion nach Güterarten - Deutschland

Melde-Nr.	Bezeichnung	Einheit	2002	2003	2004	2004 Anzahl Unternehmen
1	2	3	4	5	6	7
3120 25 050	- Elektromechanische Geräteschalter	1000 St 1000 EUR	237 573 313 122	204 997 386 501	194 662 382 060	16
3120 25 060	- Elektronische Geräteschalter	1000 St 1000 EUR	48 142 128 666	40 611 97 655	33 288 91 833	12
3120 25 070	- Elektromechanische Installationsschalter	1000 St 1000 EUR	65 710 171 262	63 683 150 770	58 113 160 456	19
3120 25 080	- Elektronische Installationsschalter	1000 St 1000 EUR	5 238 118 372	4 584 97 760	6 820 124 756	12
3120 25 090	- Programmierbare Schalter (z.B. Zeitschalter)	1000 St 1000 EUR	.	.	.	8
	Lampenfassungen für eine Spannung von 1 000 V oder weniger					
3120 26 003	- Glühlampenfassungen	1000 St 1000 EUR	135 296 45 520	140 850 45 639	142 662 45 070	11
3120 26 005	- Fassungen für Leuchtstofflampen	1000 St 1000 EUR	530 944 61 756	582 179 67 122	588 482 62 946	5
	Steckvorrichtungen u.a. Geräte zum Schließen, Unterbrechen, Schützen oder Verbinden von elektrischen Stromkreisen, a.n.g., für eine Spannung von 1 000 V oder weniger					
3120 27 100	- Steckvorrichtungen für Koaxialkabel	1000 St 1000 EUR	372 196 174 136	339 476 168 098	401 253 174 062	16
3120 27 300	- Steckvorrichtungen für gedruckte Schaltungen	1000 St 1000 EUR	2 995 757 350 244	3 445 615 383 966	4 155 058 412 827	25
	- Andere Stecker und Steckvorrichtungen					
3120 27 510	- Stecker und Installationssteckdosen, für industrielle Anwendung	1000 St 1000 EUR	27 422 123 600	31 342 125 424	34 709 131 707	22
3120 27 520	- Stecker für häusliche Anwendung	1000 St 1000 EUR	80 954 61 705	72 784 56 600	71 925 54 916	17
3120 27 530	- Installationssteckdosen für häusliche Anwendung	1000 St 1000 EUR	114 391 239 927	113 400 250 231	115 261 264 536	21
3120 27 550	- Rundsteckverbinder	1000 St 1000 EUR	878 873 223 473	1 085 024 233 353	1 762 035 282 955	16
3120 27 560	- Rechtecksteckverbinder	1000 St 1000 EUR	.	.	.	22
3120 27 590	- Steckverbinder für Lichtwellen- leiter und andere Steckverbinder	1000 St 1000 EUR	8 006 513 642 702	8 573 027 768 296	9 075 836 741 396	23
	- vorgefertigte Schienenverteilungen für elektrische Leitungen					
3120 27 630	- für die Gebäudeinstallation	1000 St 1000 EUR	.	.	.	2
3120 27 650	- für die industrielle Anwendung	1000 St 1000 EUR	.	.	.	9
3120 27 700	- Verbindungs- und Kontaktelemente, für Drähte und Kabel	1000 St 1000 EUR	4 488 792 885 139	4 883 367 976 728	5 371 677 1 072 541	42
3120 27 800	- Andere Geräte zum Schließen, Unterbrechen, Schützen oder Verbinden von elektrischen Stromkreisen, für eine Spannung von 1 000 V oder weniger, a.n.g.	1000 St 1000 EUR	3 592 116 776 071	4 965 132 824 749	4 846 563 996 750	76
	Tafeln, Felder, Konsolen, Pulte, Schränke zum elektrischen Schalten oder Steuern oder für die Stromverteilung, für eine Spannung von 1 000 V oder weniger					
3120 31 300	- Steuerschränke für numerische Steuerungen mit eingebauter automatischer Datenverarbeitungsmaschine	St 1000 EUR	1 118 133 533 299	1 329 587 601 079	1 145 041 667 178	60
3120 31 500	- Speicherprogrammierbare Steuerungen	St 1000 EUR	8 032 955 1 827 442	8 289 476 1 902 880	9 747 010 2 170 429	112
	- Andere Tafeln, Felder, Konsolen					
3120 31 730	- Motorschaltzchränke und Energieverteiler	St 1000 EUR	596 888 963 765	522 604 882 861	518 847 933 756	150
3120 31 750	- Zählertafeln und Installationsverteiler	St 1000 EUR	2 817 334 206 036	2 716 047 187 924	2 684 604 188 141	35
3120 31 790	- Andere Tafeln, Felder, Konsolen u.ä., a.n.g.	St 1000 EUR	67 148 330 1 796 125	73 475 029 1 791 718	74 013 199 1 783 449	127

5 Produktion nach Güterarten - Deutschland

Melde-Nr.	Bezeichnung	Einheit	2002	2003	2004	2004 Anzahl Unternehmen
1	2	3	4	5	6	7
3120 32 030	Tafeln, Felder, Konsolen, Pulte, Schränke zum elektrischen Schalten oder Steuern oder für die Stromverteilung, für eine Spannung von mehr als 1 000 V - für eine Spannung von mehr als 1 000 V bis 72,5 kV	St 1000 EUR	80 688 677 083	72 917 649 378	80 027 739 262	32
3120 32 050	- für eine Spannung von mehr als 72,5 kV	St 1000 EUR	22 416 300 624	17 202 282 474	17 840 286 354	8
3120 40 300	Teile für Elektrizitätsverteilungs- oder -schalteinrichtungen - Tafeln, Felder, Konsolen, Pulte, Schränke u.a. Träger, nicht mit den zugehörigen Geräten ausgerüstet	St 1000 EUR	17 892 493 947 802	17 184 722 852 256	25 822 909 1 044 028	91
3120 40 903	- Zusammengesetzte elektronische Schaltungen (Baugruppen) und andere Teile für Elektrizitätsverteilungs- oder -schalteinrichtungen	1000 EUR	2 067 386	2 076 216	2 238 615	173
3120 40 905	- - Andere Teile für Elektrizitätsverteilungs- oder -schalteinrichtungen	1000 EUR	1 142 546	1 182 554	1 324 579	154
3120 91 000	Installation von					
3120 92 000	Elektrizitätsverteilungs- und -schalteinrichtungen Reparatur und Instandhaltung von Elektrizitätsverteilungs- und -schalteinrichtungen	1000 EUR	1 706 176	1 327 362	1 356 836	173
3130 11 300	Isolierte Wickeldrähte - lackiert, emailliert	t 1000 EUR	99 259 277 435	100 931 273 010	107 069 338 796	7
3130 11 500	- Andere Wickeldrähte	t 1000 EUR	9 926 77 300	9 378 64 977	17 779 67 126	9
3130 12 000	Koaxialkabel und andere koaxiale elektrische Leiter, auch mit Anschlußstücken versehen oder dafür vorbereitet, Daten- und Steuerkabel	t 1000 EUR	37 635 196 388	39 158 197 176	42 757 217 168	31
3130 13 300	Andere elektrische Leiter, auch mit Anschlussstücken versehen oder dafür vorbereitet (ch. Kabelsätze f. Beförderungsmittel), für eine Spannung von 1 000 V oder weniger - für die Fernmeldetechnik, für eine Spannung von 80 V oder weniger	t 1000 EUR	32 962 258 262	35 158 257 677	36 667 264 348	22
3130 13 500	- für andere Zwecke, für eine Spannung von 80 V oder weniger (z.B. Daten- und Steuerkabel)	t 1000 EUR	36 450 242 534	43 078 270 769	50 507 328 782	46
3130 13 730	- für eine Spannung von mehr als 80 V bis 1 000 V, auch mit Anschlussstücken versehen - - für eine Spannung von 1 000 V	t 1000 EUR	146 906 304 260	153 681 311 433	151 851 327 349	17
3130 13 750	- - für eine Spannung von mehr als 80 V bis unter 1 000 V	t 1000 EUR	220 149 917 950	229 477 842 478	212 607 924 775	90
3130 14 000	Elektrische Leiter für eine Spannung von mehr als 1 000 V	t 1000 EUR	114 137 392 597	120 392 405 625	113 294 404 890	16
3130 15 030	Kabel aus einzeln umhüllten optischen Fasern für die Informationsübertragung - Fernmeldekabel	kg 1000 EUR	14 374 652 316 613	10 978 984 167 219	9 969 209 147 598	7
3130 15 050	- Daten- und Steuerkabel	kg 1000 EUR	2 229 345 41 315	2 427 544 42 185	2 629 155 44 200	12
3140 11 110	Akkumulatoren und Batterien Elektrische Primärelemente und Primärbatterien, Teile dafür - Mangandioxid-elemente u. -batterien - - Alkalische Rundzellen	1000 St 1000 EUR	.	.	.	2
3140 11 120	- - Alkalische Knopfzellen	1000 St 1000 EUR	.	.	.	2
3140 11 130	- - Andere alkalische Mangandioxid-elemente und -batterien	1000 St 1000 EUR	-	-	-	-

5 Produktion nach Güterarten - Deutschland

Melde-Nr.	Bezeichnung	Einheit	2002	2003	2004	2004 Anzahl Unternehmen
1	2	3	4	5	6	7
3140 11 150	- - Andere Rundzellen	1000 St	-	-	-	-
		1000 EUR	-	-	-	-
3140 11 170	- - Andere Knopfzellen	1000 St	-	-	-	-
		1000 EUR	-	-	-	-
3140 11 190	- - Andere Mangandioxid-elemente und -batterien	1000 St	.	.	.	1
		1000 EUR	.	.	.	
	- Quecksilberoxid-elemente und -batterien					
3140 11 230	- - Rundzellen	1000 St	-	-	-	-
		1000 EUR	-	-	-	-
3140 11 250	- - Knopfzellen	1000 St	-	-	-	-
		1000 EUR	-	-	-	-
3140 11 270	- - Andere Quecksilberoxid-elemente und -batterien	1000 St	-	-	-	-
		1000 EUR	-	-	-	-
	- Silberoxid-elemente und -batterien					
3140 11 330	- - Rundzellen	1000 St	-	-	-	-
		1000 EUR	-	-	-	-
3140 11 350	- - Knopfzellen	1000 St	-	-	-	-
		1000 EUR	-	-	-	-
3140 11 370	- - Andere Silberoxid-elemente und -batterien	1000 St	.	.	.	1
		1000 EUR	.	.	.	
	- Lithiumelemente und -batterien; Luft-Zink-Elemente und -batterien					
	- - Lithiumelemente und -batterien					
	- - - Rundzellen	1000 St	25 685	21 620	19 209	6
		1000 EUR	50 072	42 601	38 152	
3140 11 520	- - - Knopfzellen	1000 St	.	.	.	1
		1000 EUR	.	.	.	
3140 11 530	- - - Andere Lithiumelemente und -batterien	1000 St	.	.	.	2
		1000 EUR	.	.	.	
3140 11 550	- - - Rundzellen	1000 St	-	-	-	-
		1000 EUR	-	-	-	-
	- - Luft-Zink-Elemente und -batterien					
3140 11 560	- - - Knopfzellen	1000 St	-	-	-	-
		1000 EUR	-	-	-	-
3140 11 580	- - - Andere Luft-Zink-Elemente und -batterien	1000 St	-	-	-	-
		1000 EUR	-	-	-	-
	- Andere elektrische Primärelemente und -batterien					
3140 11 730	- - Rundzellen	1000 St	-	-	-	-
		1000 EUR	-	-	-	-
3140 11 750	- - Knopfzellen	1000 St	-	-	-	-
		1000 EUR	-	-	-	-
3140 11 790	- - Andere elektrische Primärelemente und -batterien (ohne Knopf- und Rundzellen)	1000 St	.	.	.	1
		1000 EUR	.	.	.	
3140 12 000	Teile für Primärelemente und -batterien Blei-Akkumulatoren zum Starten von Kolbenverbrennungsmotoren - mit einem Gewicht von 5 kg oder weniger	1000 EUR	.	.	.	2
			.	.	.	
3140 21 100	- - mit flüssigem Elektrolyt	St	.	.	.	2
		1000 EUR	.	.	.	
3140 21 300	- - mit festem Elektrolyt	St	.	.	.	-
		1000 EUR	-	-	-	
	- mit einem Gewicht von mehr als 5 kg					
3140 21 500	- - mit flüssigem Elektrolyt	St	10 443 953	9 427 113	9 399 399	4
		1000 EUR	278 203	244 401	258 225	
3140 21 700	- - mit festem Elektrolyt	St	.	.	.	1
		1000 EUR	.	.	.	
	Andere Blei-Akkumulatoren (ohne Starterbatterien)					
	- Antriebsakkumulatoren					
3140 22 100	- - mit flüssigem Elektrolyt	Anzahl Zellen	2 859 834	3 047 524	3 341 125	7
		1000 EUR	244 831	263 249	271 166	
3140 22 300	- - mit festem Elektrolyt	Anzahl Zellen	.	.	.	1
		1000 EUR	.	.	.	
	- Andere Blei-Akkumulatoren					
3140 22 500	- - mit flüssigem Elektrolyt	Anzahl Zellen	584 139	569 907	769 257	8
		1000 EUR	61 796	70 171	71 359	
3140 22 700	- - mit festem Elektrolyt	Anzahl Zellen	.	.	.	4
		1000 EUR	.	.	.	
	Nickel-Cadmium-Akkumulatoren; Nickel-Eisen-Akkumulatoren, andere Akkumulatoren					
	- Gasdichte					
3140 23 100	Nickel-Cadmium-Akkumulatoren	St	9 866 357	9 203 551	7 761 755	5
		1000 EUR	11 759	9 719	9 436	

5 Produktion nach Güterarten - Deutschland

Melde-Nr.	Bezeichnung	Einheit	2002	2003	2004	2004 Anzahl Unternehmen
1	2	3	4	5	6	7
3140 23 300	- Andere Nickel-Cadmium-Antriebsakkumulatoren	Anzahl Zellen 1000 EUR	.	.	.	1
3140 23 500	- Andere Nickel-Cadmium-Akkumulatoren	Anzahl Zellen 1000 EUR	332 586 34 371	298 626 31 663	275 089 30 078	6
3140 23 700	- Nickel-Eisen-Akkumulatoren	St 1000 EUR	.	.	.	1
	- Nickel-Hybrid-Akkumulatoren; andere Akkumulatoren	St	97 655 667	.	.	3
3140 23 830	- Nickel-Hybrid-Akkumulatoren	1000 EUR	48 668	51 299	56 489	
3140 23 850	- - Andere Akkumulatoren	St 1000 EUR	.	.	.	1
	Teile für elektrische Akkumulatoren (einschl. Separatoren)	St	.	.	.	
3140 24 300	- Platten	kg 1000 EUR	.	788 914	.	1
3140 24 500	- Scheider (Separatoren)	kg 1000 EUR	.	.	.	1
3140 24 900	- Andere Teile	kg 1000 EUR	1 006 649 6 948	1 009 272 7 070	878 211 7 356	7
3140 30 000	Abfälle und Schrott von elektrischen Primärelementen, Primärbatterien und Akkumulatoren; verbrauchte elektrische Primärelemente, Primärbatterien und Akkumulatoren	1000 EUR	-	-	-	-
3140 90 000	Installation von elektrischen Akkumulatoren	1000 EUR	-	-	-	-
3150 11 000	Elektrische Lampen und Leuchten Elektrische Glühlampen und Entladungslampen; Bogenlampen Innenverspiegelte Scheinwerferlampen	St 1000 EUR	-	-	-	-
	Wolfram-Halogen-Glühlampen (ohne Ultraviolett- und Infrarotlampen)	St	-	-	-	-
3150 12 500	- Wolfram-Halogen-Glühlampen für Kraftträder und andere Kraftfahrzeuge	1000 St 1000 EUR	235 370 245 789	261 131 255 232	300 068 300 695	3
	- Andere Wolfram-Halogen-Glühlampen (einschl. Wolfram-Halogen-Lichtwurf Lampen)	St	.	.	.	
3150 12 930	- - für eine Spannung von mehr als 100 V	1000 St 1000 EUR	45 338 86 848	57 786 86 052	77 173 97 572	4
3150 12 950	- - für eine Spannung von 100 V oder weniger	1000 St 1000 EUR	185 019 140 206	202 794 147 321	209 379 152 809	10
3150 13 000	Andere Glühlampen mit einer Leistung von 200 W oder weniger u. für eine Spannung von mehr als 100 V	1000 St 1000 EUR	109 734 55 207	65 871 42 564	32 192 45 116	6
3150 14 600	Andere Glühlampen - Andere Glühlampen für Kraftträder und andere Kraftfahrzeuge	1000 St 1000 EUR	384 184 55 275	418 635 58 382	382 165 52 076	5
	- Andere Glühlampen (einschl. Lichtwurf Lampen)	St	.	.	.	
3150 14 930	- - für eine Spannung von mehr als 100 V	1000 St 1000 EUR	.	.	.	4
3150 14 950	- - für eine Spannung von 100 V oder weniger	1000 St 1000 EUR	23 570 22 008	21 516 23 328	25 737 24 662	12
	Entladungslampen; Ultraviolett- und Infrarotlampen; Bogenlampen	St	.	.	.	
3150 15 100	- Glühkathoden-Leuchtstofflampen mit zwei Lampensockeln (ohne Ultraviolett Lampen)	1000 St 1000 EUR	219 943 177 265	215 966 170 523	220 129 180 816	5
3150 15 300	- Andere Glühkathoden-Leuchtstofflampen (ohne Ultraviolett Lampen)	1000 St 1000 EUR	.	.	.	3
	- Andere Entladungslampen (ohne Ultraviolett Lampen)	St	.	.	.	
3150 15 530	- - Quecksilberdampflampen	1000 St 1000 EUR	.	.	.	3
3150 15 560	- - Natriumdampflampen	1000 St 1000 EUR	5 654 42 497	4 942 37 437	5 606 40 440	3
3150 15 590	- - Andere Entladungslampen, a.n.g. z.B. Verbundlampen	1000 St 1000 EUR	51 426 91 453	2 440 .	2 939 .	12
3150 15 700	- Ultraviolett- und Infrarotlampen; Bogenlampen	1000 St 1000 EUR	5 302 70 373	5 091 70 227	5 634 72 857	10

5 Produktion nach Güterarten - Deutschland

Melde-Nr.	Bezeichnung	Einheit	2002	2003	2004	2004 Anzahl Unternehmen
1	2	3	4	5	6	7
	Beleuchtungsgeräte					
	Tragbare elektrische Leuchten zum Betrieb mit eigener Stromquelle					
3150 21 003	- Elektrische Notleuchten	St 1000 EUR	. .	177 103 .	. .	5
3150 21 005	- Andere tragbare Leuchten	St 1000 EUR	1 996 817 22 295	2 118 071 23 546	1 920 973 25 655	11
	Elektrische Tisch-, Schreibtisch-, Nachttisch- oder Stehleuchten (ohne Strahler)					
3150 22 030	- für Glühlampen	St 1000 EUR	1 792 322 60 081	1 371 355 53 382	1 241 919 45 290	26
3150 22 050	- für Entladungslampen	St 1000 EUR	24 432 9 019	. 8 434	26 164 9 392	4
3150 22 090	- für andere Lampen	St 1000 EUR	2 065 142 56 738	. 42 949	. 41 321	15
3150 23 000	Nichtelektrische Beleuchtungskörper	St 1000 EUR	1
3150 24 000	Werbeleuchten, Leuchtschilder, beleuchtete Namensschilder u.dgl.	St 1000 EUR	524 532 240 884	598 728 247 462	572 987 248 237	64
	Lüster und andere elektrische Decken- und Wandleuchten					
	- Wohnraum- u. Repräsentativleuchten (ohne Strahler)					
3150 25 310	- - für Glühlampen	St 1000 EUR	10 186 126 178 425	7 119 526 139 896	5 289 369 124 172	37
3150 25 320	- - für Halogenlampen	St 1000 EUR	2 200 153 112 674	1 440 424 73 782	1 157 729 62 334	22
3150 25 330	- - für Kompaktleuchtstofflampen	St 1000 EUR	771 789 68 959	748 135 67 632	757 291 63 965	10
3150 25 340	- - - für andere Lampen	St 1000 EUR	649 008 35 156	622 197 32 719	548 745 32 675	15
	- Strahler					
3150 25 470	- - für Glühlampen	St 1000 EUR	1 631 243 35 297	2 801 484 44 980	2 110 922 41 511	12
3150 25 480	- - für andere Lampen	St 1000 EUR	6 243 877 145 741	4 822 391 108 650	3 822 269 93 632	22
3150 25 550	- - für Leuchtstofflampen	St 1000 EUR	6 435 579 255 299	6 390 246 251 556	9 359 288 279 520	30
	- Industrielleuchten für höhere Schutzart von mehr als IP 20,					
3150 25 580	- - für andere Lampen	St 1000 EUR	2 909 967 70 019	3 002 427 50 686	2 946 589 39 253	12
	- Büroleuchten					
3150 25 650	- - für Kompaktleuchtstofflampen	St 1000 EUR	732 859 44 144	716 362 41 130	787 926 41 761	17
3150 25 670	- - für andere Leuchtstofflampen	St 1000 EUR	3 535 824 257 500	3 359 390 235 703	3 402 472 229 215	19
3150 25 680	- - für andere Lampen	St 1000 EUR	903 719 25 039	642 934 21 683	267 038 22 643	9
3150 25 710	- - Notbeleuchtungen	St 1000 EUR	414 845 28 826	434 344 31 935	436 690 31 690	12
3150 25 790	- - Andere elektrische Decken- und Wandleuchten	St 1000 EUR	11 414 440 259 383	10 375 874 242 986	10 201 421 232 774	46
	Andere elektrische Beleuchtungskörper, a.n.g.					
3150 31 000	Blitzlampen, Blitzwürfel u.dgl., für fotografische Zwecke	St 1000 EUR	1
3150 32 000	Elektrische Beleuchtung für Weihnachtsbäume	St 1000 EUR	2
	Scheinwerfer					
3150 33 003	- für Glühlampen	St 1000 EUR	163 770 13 010	151 544 12 031	150 534 11 853	9
3150 33 005	- für andere Lampen	St 1000 EUR	153 784 33 277	149 336 31 858	148 503 32 909	11
	Andere elektrische Beleuchtungskörper					
	- elektrische Beleuchtungskörper für die Bühnenbeleuchtung; Außenleuchten für Haus und Garten					
3150 34 301	- - Elektrische Beleuchtungskörper für die Bühnenbeleuchtung	St 1000 EUR	172 383 18 210	158 709 17 127	126 171 16 736	3

5 Produktion nach Güterarten - Deutschland

Melde-Nr.	Bezeichnung	Einheit	2002	2003	2004	2004 Anzahl Unternehmen
1	2	3	4	5	6	7
3150 34 302	- - Außenleuchten für Haus und Garten - - - für Glühlampen	St	2 189 048	1 973 835	2 118 136	16
3150 34 303	- - - für andere Lampen	1000 EUR	51 411	48 943	47 977	10
		St	302 646	305 859	316 533	
		1000 EUR	47 094	50 074	51 825	
3150 34 304	- - Dekorative Strassenleuchten für Fußgängerzonen - - - für Glühlampen	St	30 076	.	23 177	8
3150 34 305	- - - für Leuchtstofflampen	1000 EUR	5 701	.	3 981	
		St	21 306	19 833	21 839	9
		1000 EUR	6 715	6 071	6 501	
3150 34 306	- - - für andere Lampen	St	209 792	194 147	186 497	17
		1000 EUR	69 223	65 853	64 299	
3150 34 307	- - Andere Strassenleuchten - - - für Glühlampen und Leuchtstofflampen	St	22 631	20 520	17 142	9
		1000 EUR	3 800	3 609	3 078	
3150 34 308	- - - für Natriumdampflampen	St	153 943	123 461	124 155	12
		1000 EUR	34 932	27 990	28 548	
3150 34 309	- - - für andere Lampen	St	600 262	616 650	603 034	14
		1000 EUR	51 977	59 311	43 525	
3150 34 503	- Andere Leuchten - - Tunnelbeleuchtung	St	.	16 416	31 591	4
		1000 EUR	3 494	4 068	7 791	
3150 34 505	- - Signal- und Befeuerungsleuchten, für Straßen-, Wasser- und Luftverkehr	St	841 484	831 447	913 208	10
		1000 EUR	10 555	9 990	10 517	
3150 34 509	- - Andere Leuchten (z.B. Leuchten für Sportplätze, Flutlicht, Bahnhofsleuchten)	St	905 849	583 941	624 062	17
		1000 EUR	61 002	48 347	49 056	
3150 41 000	Teile für elektrische Glühlampen und Entladungslampen (einschl. innenverspiegelter Scheinwerferlampen und Ultraviolett- und Infrarotlampen; Bogenlampen)	1000 EUR	83 729	92 563	105 301	13
3150 42 300	Teile für Beleuchtungsgeräte - Teile für tragbare elektrische Leuchten zum Betrieb mit eigener Stromquelle	1000 EUR	22 963	22 966	26 568	5
	- Teile für Leuchten und für andere Beleuchtungsgeräte					
3150 42 503	- - Stromschienen für elektrische Leuchten und Teile dafür	1000 EUR	21 560	19 683	18 499	7
3150 42 505	- - Lampenschirme aus Papier oder Pappe	St	.	.	.	1
		1000 EUR	.	.	.	
3150 42 507	- - Andere Teile für andere Beleuchtungsgeräte	1000 EUR	145 764	159 231	164 998	59
	Zündkabelsätze und andere Kabelsätze für Beförderungsmittel					
3161 10 030	- für Kraftfahrzeuge	t	106 581	95 219	109 253	49
3161 10 050	- für andere Beförderungsmittel	1000 EUR	1 389 260	1 390 076	1 513 850	14
		t	14 453	13 294	10 852	
		1000 EUR	166 885	169 898	163 803	
3161 21 300	Zündkerzen, Magnetzündler, Lichtmagnetzündler, Schwungmagnetzündler, Zündverteiler, Zündspulen - Zündkerzen	1000 St	.	.	.	1
		1000 EUR	.	.	.	
3161 21 500	- Magnetzündler; Lichtmagnetzündler; Schwungmagnetzündler	kg	1 296 720	1 284 455	1 391 170	5
		1000 EUR	34 283	37 744	40 159	
3161 21 700	- Zündverteiler; Zündspulen	kg	3 542 219	3 991 746	5 080 674	3
		1000 EUR	164 573	184 005	196 603	
3161 22 300	Anlasser und Licht-Anlasser, andere Lichtmaschinen sowie andere Apparate und Vorrichtungen, für Verbrennungsmotoren - Anlasser und Licht-Anlasser	kg	45 597 668	44 989 254	41 835 281	6
		1000 EUR	472 684	473 092	462 687	
3161 22 500	- Andere Lichtmaschinen	kg	1 899 769	1 992 225	1 805 067	4
		1000 EUR	30 266	27 844	24 570	
3161 22 700	- Andere Apparate und Vorrichtungen für Verbrennungsmotoren	kg	.	.	.	2
		1000 EUR	.	.	.	

5 Produktion nach Güterarten - Deutschland

Melde-Nr.	Bezeichnung	Einheit	2002	2003	2004	2004 Anzahl Unternehmen
1	2	3	4	5	6	7
3161 23 100	Elektrische Beleuchtungs- u. Signalgeräte, Scheibenwischer u.ä., für Kraftfahrzeuge und Fahrräder - Beleuchtungs- und Sichtsignalgeräte für Fahrräder	St 1000 EUR	.	.	.	1
3161 23 300	- Andere Beleuchtungs- und Sichtsignalgeräte	t 1000 EUR	88 948 1 327 624	79 664 1 368 899	81 260 1 340 204	21
3161 23 500	- Hörsignalgeräte für Kraftfahrzeuge oder Fahrräder	t 1000 EUR	4 212 14 141	2 384 11 019	1 668 8 993	5
3161 23 700	- Scheibenwischer, Scheibenentfroster und Vorrichtungen gegen das Beschlagen der Fensterscheiben	t 1000 EUR	77 324 .	84 627 .	. .	4
3161 24 300	Teile für elektrische Ausrüstungen für Motoren und Fahrzeuge, a.n.g. - für elektrische Zündapparate, Zündvorrichtungen und Anlasser, Lichtmaschinen, Lade- oder Rückstromschalter	1000 EUR	1 253 745	1 525 551	1 564 801	28
3161 24 500	- für elektrische Beleuchtungs- und Signalgeräte, Scheibenwischer, Scheibenentfroster und Vorrichtungen gegen das Beschlagen der Scheiben	1000 EUR	1 439 129	1 627 630	1 694 006	40
3161 90 000	Installation von elektrischen Ausrüstungen für Motoren und Fahrzeuge, a.n.g.	1000 EUR	.	.	.	1
3162 11 100	Elektrische Verkehrssignal-, -sicherungs-, -überwachungs- und -steuergeräte; elektrische Hör- u. Sichtsignalgeräte (ohne Beleuchtungs- und Signalgeräte für Kraftfahrzeuge und Fahrräder)	1000 EUR	329 612	542 011	578 718	20
3162 11 300	- Elektrische Verkehrssignal-, -sicherungs-, -überwachungs- und steuerungsgeräte - für Schienenwege u.dgl. - für Straßen, Binnenwasserstraßen, Parkplätze, Hafenanlagen u.ä.	St 1000 EUR	136 420	122 599	118 501	19
3162 11 530	- Einbruchs- oder Diebstahlalarmgeräte, Feuermelder u.ä. Geräte (Hör- und Sichtsignalgeräte) - für Fahrzeuge (ohne für Automobile)	St 1000 EUR	.	.	.	2
3162 11 550	- für Automobile	St 1000 EUR	.	.	.	2
3162 11 570	- Andere Einbruchs- oder Diebstahlalarmgeräte, Feuermelder u.ä. Geräte	St 1000 EUR	2 008 300 322 984	1 927 840 318 090	1 837 994 322 410	18
3162 11 730	- Anzeigetafeln mit Flüssigkristallanzeige (LCD) oder Leuchtdiodenanzeige (LED) - mit Flüssigkristallanzeige (LCD)	St 1000 EUR	43 912	50 827	157 348	8
3162 11 750	- mit Leuchtdiodenanzeige (LED)	St 1000 EUR	35 192 29 402	35 836 34 224	43 437 37 560	13
3162 11 900	- Andere Hör- und Sichtsignalgeräte	St 1000 EUR	2 971 961 78 976	2 991 259 78 812	2 840 562 78 159	24
3162 12 100	Dauermagnete; elektromagnetische Vorrichtungen - Dauermagnete aus Metall	kg 1000 EUR	3 581 197 165 983	3 782 173 157 327	3 314 661 155 913	9
3162 12 300	- Andere Dauermagnete (z.B. aus agglomeriertem Ferrit)	kg 1000 EUR	4 167 093 30 722	4 407 221 29 459	5 031 031 33 621	3
3162 12 500	- Elektromagnetische Kupplungen und Bremsen	St 1000 EUR	6 210 444 170 641	5 162 269 178 953	5 493 515 193 597	26
3162 12 700	- Elektromagnetische Hebeköpfe	St 1000 EUR	.	.	.	2
3162 12 900	- Andere Elektromagnetische Vorrichtungen und Teile dafür	kg 1000 EUR	24 689 505 503 157	26 455 268 537 141	27 468 523 605 748	32
3162 13 300	Elektrische Maschinen, Apparate und Geräte mit eigener Funktion - Teilchenbeschleuniger	kg 1000 EUR	- -	- -	- -	-

5 Produktion nach Güterarten - Deutschland

Melde-Nr.	Bezeichnung	Einheit	2002	2003	2004	2004 Anzahl Unternehmen
1	2	3	4	5	6	7
3162 13 500	- Signalgeneratoren	kg 1000 EUR	87 739 24 846	98 688 26 584	155 042 36 647	5
3162 13 703	- Maschinen, Apparate und Geräte, für die Galvanotechnik, Elektrolyse oder Elektrophorese	St 1000 EUR	9 929 59 593	13 359 87 779	10 396 69 420	17
3162 13 705	- für die Elektrolyse, Elektrophorese	St 1000 EUR	2 813 16 590	3 274 12 287	3 821 12 715	3
3162 13 903	- Andere elektrische Maschinen, Apparate und Geräte mit eigener Funktion, a.n.g.	St 1000 EUR	1 016 472 51 567	996 875 56 562	1 191 960 59 509	10
3162 13 905	- Rotierende elektrische Maschinen (Tachogeneratoren)	St 1000 EUR	27 486 172 601 546	31 514 358 639 488	33 077 536 789 232	84
3162 14 300	Elektrische Isolatoren; Isolierteile für elektrische Maschinen und Geräte oder Installationen; Isolierrohre - Elektrische Isolatoren aus Stoffen aller Art (ohne Glas und Keramik)	t 1000 EUR	52 957 243 444	54 795 231 609	54 815 221 579	23
3162 14 500	- Isolierteile (ohne Keramik- und Kunststoffteile) für elektrische Maschinen, Geräte oder Installationen; Isolierrohre und Verbindungsstücke, aus unedlen Metallen, mit Innenisolierung	t 1000 EUR	20 920	20 972	21 987	5
3162 15 300	Waren für elektrotechnische Zwecke, aus Graphit oder anderem Kohlenstoff, auch in Verbindung mit Metall - Elektroden für Ofen	t 1000 EUR	84 225 192 170	.	.	2
3162 15 500	- Andere Elektroden (z.B. Elektroden für Elektrolyseanlagen)	t 1000 EUR	83 533 84 568	71 345 69 136	74 342 59 974	4
3162 15 700	- Kohlebürsten	t 1000 EUR	6 382 134 439	6 168 132 025	5 465 114 374	7
3162 15 900	- Heizwiderstände u.a. Waren für elektrotechnische Zwecke, aus Graphit oder anderem Kohlenstoff	t 1000 EUR	89 821	85 105	92 601	3
3162 16 300	Teile für sonstige elektrische Aus- rüstungen; elektrische Teile für Maschinen, Apparate oder Geräte, a.n.g.	1000 EUR	50 253	43 616	41 835	12
3162 16 500	- für elektrische Verkehrssignal-, -sicherungs-, -überwachungs- und -steuerungsgeräte für Schienenwege, Straßen, Binnenwasserstraßen, Parkplätze, Hafenanlagen u.ä.	1000 EUR	84 094	68 043	36 488	15
3162 16 700	- für elektrische Maschinen, Apparate und Geräte mit eigener Funktion	1000 EUR	301 206	384 911	458 179	84
3162 16 900	- Andere elektrische Teile für Maschinen, Apparate oder Geräte, a.n.g.	1000 EUR	180 725	189 090	242 015	48
3162 91 000	Installation von anderen elektrischen Geräten, a.n.g. (ohne elektrische Signaleinrichtungen für Autobahnen, Straßen usw.)	1000 EUR	925 433	872 066	1 045 057	95
3162 92 000	Reparatur und Instandhaltung von anderen elektrischen Geräten, a.n.g.	1000 EUR	230 663	253 546	301 036	129
3199 00 000	Veredlung von Erzeugnissen dieser Güterabteilung	1000 EUR	197 801	200 712	234 383	55

5 Produktion nach Güterarten - Deutschland

Melde-Nr.	Bezeichnung	Einheit	2002	2003	2004	2004 Anzahl Unternehmen
1	2	3	4	5	6	7
	Nachrichtentechnik, Rundfunk- und Fernsehgeräte sowie elektronische Bauelemente					
	Elektronische Bauelemente					
	Elektrische Kondensatoren					
3210 11 000	Festkondensatoren für Ströme mit 50/60 Hz, mit einer Blindleistung von 0,5 kVar oder mehr (Leistungskondensatoren)	1000 St 1000 EUR	3 143 61 350	2 560 38 766	2 373 33 155	8
3210 12 300	Andere Festkondensatoren - Tantalkondensatoren	1000 St 1000 EUR	1
3210 12 500	- Aluminium-Elektrolytkondensatoren	1000 St 1000 EUR	45 227 38 389	. 13 179	. 12 080	4
3210 12 730	- Andere Festkondensatoren - - Einschichtige Keramik Kondensatoren	1000 St 1000 EUR	. .	- -	- -	-
3210 12 750	- - Mehrschichtige Keramik Kondensatoren	1000 St 1000 EUR	. .	- -	- -	-
3210 12 770	- - Papier- und Kunststoffkondensatoren	1000 St 1000 EUR	441 958 58 954	464 972 61 160	543 672 72 670	9
3210 12 790	- - Andere Festkondensatoren, a.n.g.	1000 St 1000 EUR	. 31 172	. 26 916	. 23 565	4
3210 13 000	Drehkondensatoren und andere einstellbare Kondensatoren	1000 St 1000 EUR	1
	Elektrische Widerstände (einschl. Rheostaten und Potentiometern) (ohne Heizwiderstände)					
3210 20 200	- Kohlemasse- und Kohleschichtfestwiderstände	1000 St 1000 EUR	2
3210 20 350	- - Andere Festwiderstände - - für eine Leistung von 20 W oder weniger	1000 St 1000 EUR	. 30 652	. 44 635	. 54 961	11
3210 20 370	- - für eine Leistung von mehr als 20 W	1000 St 1000 EUR	202 143 45 478	. 48 777	111 027 44 206	14
3210 20 550	- Draht-Stellwiderstände (einschl. Rheostaten und Potentiometern) - - für eine Leistung von 20 W oder weniger	1000 St 1000 EUR	3 060 .	3 300 .	3 051 .	4
3210 20 570	- - für eine Leistung von mehr als 20 W	1000 St 1000 EUR	. 972	28 1 011	19 1 149	4
3210 20 700	- Andere Stellwiderstände (einschl. Rheostaten und Potentiometern)	1000 St 1000 EUR	47 061 52 143	43 989 48 529	29 757 32 560	9
	Gedruckte Schaltungen					
3210 30 500	- Gedruckte Mehrlagenschaltungen, nur mit Leiterbahnen oder Kontakten	1000 St 1000 St 1000 EUR	* 315 190 315 190	521 555 521 555	. .	51 51
	- - darunter zum Absatz bestimmt		494 128	475 148	504 247	
3210 30 750	- - Andere gedruckte Schaltungen, nur mit Leiterbahnen oder Kontakten - - starr	1000 St 1000 St 1000 EUR	* . 416 514	. . 416 337	. . 431 317	65 64
3210 30 770	- - flexibel	1000 St 1000 St 1000 EUR	* 92 075 92 075	118 726 118 726	139 424 139 424	21 21
	- - darunter zum Absatz bestimmt		99 818	114 787	130 330	
3210 30 900	- Gedruckte Schaltungen mit anderen passiven Elementen	1000 St 1000 St 1000 EUR	* 15 855 15 855	24 24
	- - darunter zum Absatz bestimmt		281 397	220 813	162 512	
	Kathodenstrahlröhren, Bildaufnahmeröhren für Fernsehkameras; Anzeigeröhren für Datenmonitore; Bildwandler u. Bildverstärkeröhren; andere Fotokathodenröhren					
3210 41 350	- - Kathodenstrahlröhren - - für Fernsehempfangsgeräte und Videomonitore	St 1000 EUR	6 724 521 1 010 511	5 122 242 815 333	4 424 408 507 561	3
3210 41 370	- - - für schwarzweißes oder anderes einfarbiges Bild	St 1000 EUR	-
3210 41 390	- - Andere Kathodenstrahlröhren	St 1000 EUR	1

5 Produktion nach Güterarten - Deutschland

Melde-Nr.	Bezeichnung	Einheit	2002	2003	2004	2004 Anzahl Unternehmen
1	2	3	4	5	6	7
3210 41 500	- Bildaufnahmeröhren für Fernsehkameras; Bildwandler und Bildverstärkerrohre; andere Fotokathodenröhren	St 1000 EUR	.	.	.	2
3210 42 000	Höchstfrequenzröhren (z.B. Magnetronen, Klystronen, Wanderfeldröhren, Karcinotrone) und andere Elektronenröhren	St 1000 EUR	.	.	.	1
3210 51 250	Dioden; Transistoren; Thyristoren, Diacs und Triacs - Dioden (ohne Foto- und Leuchtdioden), z.B. Leistungsgleichrichterioden	St 1000 EUR	318 287 397 61 171	. 74 163	. 52 831	5
3210 51 550	- Transistoren (ohne Fototransistoren) - mit einer Verlustleistung von weniger als 1 W	1000 St 1000 EUR	.	.	.	2
3210 51 570	- mit einer Verlustleistung von 1 W oder mehr	1000 St 1000 EUR	156 090 256 155	185 417 280 696	789 093 341 991	5
3210 51 700	- Thyristoren, Diacs und Triacs (ohne lichtempfindliche Halbleiterbauelemente)	1000 St 1000 EUR	7 524 83 126	10 278 102 263	7 103 107 706	5
3210 52 350	Halbleiterbauelemente; Leuchtdioden; gefasste oder montierte piezoelektrische Kristalle, Teile dafür - Leuchtdioden; andere lichtempfindliche Halbleiterbauelemente - Leuchtdioden	1000 St 1000 EUR	528 303 57 871	738 011 101 238	1 010 393 100 647	8
3210 52 370	- - Andere lichtempfindliche Halbleiterbauelemente (z.B. Solarzellen, Fotodioden, Fototransistoren, Fotothyristoren, Fotokoppler)	1000 St 1000 EUR	48 434 257 202	76 684 412 404	131 744 741 838	26
3210 52 500	- Andere Halbleiterbauelemente	1000 St 1000 EUR	.	.	.	10
3210 52 700	- Gefasste oder montierte piezoelektrische Kristalle	1000 St 1000 EUR	78 453 106 187	45 776 103 434	45 934 128 628	9
3210 61 000	Elektronische integrierte Schaltungen und zusammengesetzte elektronische Mikroschaltungen (Mikrobausteine) Karten mit einer elektronischen integrierten Schaltung (sog. smart cards)	1000 St 1000 EUR	118 665 124 132	77 393 82 203	89 112 93 816	9
3210 62 150	- digitale monolithische integrierte Schaltungen, in MOS-Technik - - Scheiben (wafers)	1000 St 1000 EUR	.	.	.	10
3210 62 170	- Chips	1000 St 1000 EUR	1 738 433 3 330 894 212 803	1 678 550 3 382 156 304 599	1 506 694 4 064 247 321 016	10
3210 62 250	- Dynamische Schreib-Lesespeicher, in MOS-Technik, RAMs - mit einer Speicherkapazität bis 4 Mbit	St 1000 EUR	-	-	-	-
3210 62 270	- mit einer Speicherkapazität von mehr als 4 Mbit	1000 St 1000 EUR	.	606 896 1 299 488	707 577 1 602 256	3
3210 62 340	- Statische Schreib-Lesespeicher, in MOS-Technik, RAMs	St 1000 EUR	.	.	14 590 420 12 032	3
3210 62 540	- UV-löschbare, programmierbare Lesespeicher, in MOS-Technik, (sog. EPROMs)	St 1000 EUR	-	-	-	-
3210 62 650	- Elektrische löschbare, programmierbare Lesespeicher, andere Schreib-Lesespeicher, in MOS-Technik - - E2PROMs (ohne Flash E2PROMs)	St 1000 EUR	.	.	.	1
3210 62 690	- - Andere Schreib-Lesespeicher und Lesespeicher	St 1000 EUR	.	.	5 499 465 12 535	3
3210 62 700	- Mikroprozessoren in MOS-Technik	St 1000 EUR	.	.	.	2

5 Produktion nach Güterarten - Deutschland

Melde-Nr.	Bezeichnung	Einheit	2002	2003	2004	2004 Anzahl Unternehmen	
1	2	3	4	5	6	7	
	- Andere monolithisch integrierte Schaltungen; hybride integrierte Schaltungen; andere zusammengesetzte elektronische Mikroschaltungen						
3210 62 930	- Andere digitale monolithisch integrierte Schaltungen (z.B. Mikrocontroller, einschl. Mikrocomputer)	1000 St	*	514 971	551 345	1 015 899	15
	darunter zum Absatz bestimmt	1000 St		514 971	551 345	1 015 899	15
		1000 EUR		725 897	590 750	650 761	
3210 62 950	- Andere monolithisch integrierte Schaltungen	1000 St	*	.	.	.	16
	darunter zum Absatz bestimmt	1000 St		385 383	631 638	1 590 985	16
		1000 EUR		358 633	731 745	948 900	
3210 62 970	- Hybride integrierte Schaltungen	1000 St	*	42 643	44 801	91 139	18
	darunter zum Absatz bestimmt	1000 St		42 643	44 801	91 139	18
		1000 EUR		133 466	124 107	144 027	
3210 62 990	- Andere zusammengesetzte elektronische Mikroschaltungen	1000 St	*	21 274	22 370	40 794	12
	darunter zum Absatz bestimmt	1000 St		21 274	22 370	40 794	12
		1000 EUR		425 432	386 992	465 086	
3210 71 000	Teile für elektrische Kondensatoren	1000 EUR		90 867	80 323	94 982	15
3210 72 000	Teile für elektrische Widerstände (einschl. Rheostaten und Potentiometern, ohne Heizwiderstände)						
	Teile für elektronische Bauelemente, a.n.g.	1000 EUR		26 118	27 238	24 556	6
3210 73 200	- für Kathodenstrahlröhren	1000 EUR		.	.	.	1
3210 73 300	- für andere Elektronenröhren	1000 EUR		.	42 996	.	4
3210 73 500	- für Halbleiterbauelemente, Leuchtdioden, gefaßte oder montierte piezoelektrische Kristalle	1000 EUR		292 806	330 555	429 582	16
3210 73 700	- für elektronische integrierte Schaltungen und zusammengesetzte Mikroschaltungen (Mikrobausteine)	1000 EUR		281 485	285 219	334 938	31
3210 91 000	Mit der Herstellung gedruckter Schaltungen verbundene Dienstleistungen	1000 EUR		8 436	14 194	22 651	9
3210 92 000	Mit der Herstellung elektronischer integrierter Schaltungen verbundene Dienstleistungen	1000 EUR		13 413	30 187	40 206	12
	Nachrichtentechnische Geräte und Einrichtungen						
	Sende- und Empfangsgeräte für den Funkverkehr, den Rundfunk oder das Fernsehen, auch mit eingebautem Empfangsgerät, auch mobile (nicht leitergebundene) Telekommunikation						
3220 11 500	- Sendegeräte	St		235 954	189 759	209 417	15
		1000 EUR		281 748	263 227	286 142	
	- Sendegeräte mit eingebautem Empfangsgerät für den Funkverkehr oder Funktelegrafieverkehr						
3220 11 701	- Send- und Empfangsgeräte nach dem UMTS-Standard (ohne Stationen)	St		.	.	.	1
		1000 EUR		.	.	.	
3220 11 705	- Andere Send- und Empfangsgeräte für den zellularen Mobilfunk (Mobiltelefone, sog. Handys)	St		32 104 218	39 694 873	56 074 382	7
		1000 EUR		4 012 132	4 638 455	5 852 941	
3220 11 709	- Andere Sendegeräte mit eingebautem Empfangsgerät sowie Stationen für die mobile (nicht leitergebundene) Telekommunikation	St		661 039	1 026 075	1 106 230	30
		1000 EUR		1 149 495	1 074 034	1 267 586	
3220 12 900	Femsehkameras	St		1 659	6 307	1 933	6
		1000 EUR		16 921	27 033	27 101	
	Elektrische Geräte für die leitergebundene Telekommunikation						
3220 20 200	- Fernsprechapparate	St		15 690 689	14 256 872	17 417 531	19
		1000 EUR		.	660 037	.	
3220 20 300	- Textendgeräte (z.B. Telex-, Teletexgeräte)	St		-	-	-	-
		1000 EUR		-	-	-	-
3220 20 400	- Vermittlungseinrichtungen für die leitergebundene Telekommunikation	St		3 431 092	3 914 134	3 609 604	21
		1000 EUR		1 859 687	1 739 604	1 618 746	

5 Produktion nach Güterarten - Deutschland

Melde-Nr.	Bezeichnung	Einheit	2002	2003	2004	2004 Anzahl Unternehmen
1	2	3	4	5	6	7
3220 20 500	- Übertragungseinrichtungen (z.B. Multiplexer, Leistungseinrichtungen, Modems)	St 1000 EUR	2 045 260 880 666	2 532 527 704 285	3 537 741 797 662	32
3220 20 600	- Andere Geräte für die Fernsprech- und Telegrafentechnik (ohne Fernkopiergeräte) (z.B. Wechsel- und Gegensprechanlagen, Dolmetscher- und Konferenzzanlagen)	St 1000 EUR	3 435 742 267 703	2 678 739 210 329	2 527 586 190 484	31
3220 20 700	- Fernkopiergeräte (Fax-Geräte)	St 1000 EUR	- .	- .	- .	-
3220 30 300	Teile für Geräte der Fernsprech- und Telegrafentechnik - für Trägerfrequenzgeräte - für Geräte für die Fernsprech- und Telegrafentechnik	1000 EUR	174 547	198 163	189 358	9
3220 30 601	- für Geräte für die Fernsprechtechnik	1000 EUR	538 055	564 615	565 996	38
3220 30 609	- für Geräte für die Telegrafentechnik	1000 EUR	.	.	6 515	3
3220 91 000	Installation von nachrichtentechnischen Geräten und Einrichtungen (z.B. Kommunikationssysteme, Netzwerke usw.)	1000 EUR	1 353 505	1 300 432	1 472 434	51
3220 92 000	Reparatur und Instandhaltung von nachrichtentechnischen Geräten und Einrichtungen (z.B. Kommunikationssysteme, Netzwerke usw.)	1000 EUR	630 753	710 067	997 147	31
3230 11 550	Rundfunkempfangsgeräte Rundfunkempfangsgeräte (oh. solche für Kraftfahrzeuge), die auch Funk-sprech- oder Funktelegrafieverkehr empfangen können - Tragbare Rundfunkempfangsgeräte - - kombiniert mit Tonaufnahme- oder -wiedergabegerät	St 1000 EUR	- .	- .	- .	-
3230 11 590	- - Andere tragbare Rundfunkempfangsgeräte	St 1000 EUR	- .	- .	- .	-
3230 11 750	- - Andere Rundfunkempfangsgeräte - - kombiniert mit Tonaufnahme- oder -wiedergabegerät	St 1000 EUR	. .	2 346 3 514	. .	2
3230 11 770	- - mit Uhr	St 1000 EUR	- .	- .	- .	-
3230 11 790	- - Andere Rundfunkempfangsgeräte, a.n.g.	St 1000 EUR	2
3230 12 700	Rundfunkempfangsgeräte für Kraftfahrzeuge, die nur mit externer Stromquelle betrieben werden können, die auch Funk-sprech- oder Funktelegrafieverkehr empfangen können - kombiniert mit Tonaufnahme- oder -wiedergabegerät	St 1000 EUR	. .	2 439 735 863 031	2 669 203 1 035 955	3
3230 12 900	- Andere Rundfunkempfangsgeräte für Kraftfahrzeuge	St 1000 EUR	4 325 574 715 616	2 294 144 295 695	954 964 126 127	4
3230 20 200	Fernsehempfangsgeräte (einschl. Videomonitoren und Videoprojektoren) - Projektionsfernsehgeräte für mehrfarbiges Bild	St 1000 EUR	-	2
3230 20 300	- Fernsehempfangsgeräte für mehrfarbiges Bild, mit eingebautem Videoaufnahme- oder -wiedergabegerät in einem gemeinsamen Gehäuse	St 1000 EUR	- .	- .	- .	-
3230 20 450	- Videomonitore für mehrfarbiges Bild - - mit Kathodenstrahlröhre	St 1000 EUR	2
3230 20 490	- - Andere Videomonitore (z.B. mit LCD)	St 1000 EUR	2
3230 20 500	- Andere Fernsehempfangsgeräte für mehrfarbiges Bild mit eingebauter Bildröhre	St 1000 EUR	625 439 424 237	472 683 317 290	423 276 257 974	4
3230 20 600	- Andere Fernsehempfangsgeräte für mehrfarbiges Bild mit Bildschirm (z.B. LCD-Geräte)	St 1000 EUR	79 466 91 548	3

5 Produktion nach Güterarten - Deutschland

Melde-Nr.	Bezeichnung	Einheit	2002	2003	2004	2004 Anzahl Unternehmen
1	2	3	4	5	6	7
3230 20 750	- Videotuner, Fernsehempfangsgeräte für mehrfarbiges Bild ohne Bildschirm	St	837 252	920 039	1 514 377	7
	- Videotuner, Satelliten-Receiver	1000 EUR	52 654	47 314	71 688	
3230 20 790	- Fernsehempfangsgeräte für mehrfarbiges Bild ohne Bildschirm (ohne Bildröhre)	St	-	.	.	1
	- Videomonitore und Fernsehempfangsgeräte für schwarzweißes oder anderes einfarbiges Bild	1000 EUR	-	.	.	
3230 20 830	- Videomonitore	St	.	.	.	3
	- Fernsehempfangsgeräte	1000 EUR	.	.	5 241	
3230 20 850		St	-	-	-	-
		1000 EUR	-	-	-	
	Geräte zur Bild- und Tonaufzeichnung und -wiedergabe					
	Plattenspieler, Schallplatten-Musikautomaten, Kassetten-Tonbandabspielgeräte und andere Tonwiedergabegeräte (ohne eingebaute Tonaufnahmeverrichtung)					
	- Schallplatten-Musikautomaten, Plattenspieler u. andere Tonwiedergabegeräte					
3230 31 350	- Marken- oder münzbetätigte Schallplatten-Musikautomaten	St	.	.	.	1
		1000 EUR	.	.	.	
3230 31 390	- Andere Plattenspieler	St	.	.	.	2
		1000 EUR	.	.	.	
3230 31 500	- Abspiel-Diktiergeräte (nur für Wiedergabe)	St	-	-	-	-
		1000 EUR	-	-	-	
	- Andere Tonwiedergabegeräte					
3230 31 750	- Kassettengeräte	St	-	-	-	-
		1000 EUR	-	-	-	
3230 31 790	- Andere Tonwiedergabegeräte (ohne Kassettengeräte)	St	.	.	17 995	4
		1000 EUR	.	19 489	3 225	
	Magnetbandgeräte und andere Tonaufnahmegeräte					
3230 32 300	- Diktiergeräte, die nur mit externer Stromquelle betrieben werden können	St	.	.	.	1
		1000 EUR	.	.	.	
3230 32 500	- Telefonanrufbeantworter (Magnetbandgeräte ohne Telefon)	St	-	-	-	-
		1000 EUR	-	-	-	
	- Magnetbandgeräte für die Tonaufnahme und Tonwiedergabe					
3230 32 750	- Kassettengeräte	St	.	.	.	2
		1000 EUR	.	.	.	
3230 32 790	- Andere Magnetbandgeräte	St	-	-	-	-
		1000 EUR	-	-	-	
3230 32 900	- Andere Tonaufnahmegeräte, auch mit Tonwiedergabevorrichtung	St	.	.	.	3
		1000 EUR	15 833	14 157	20 686	
	Videogeräte zur Bild- und Tonaufzeichnung oder -wiedergabe; Standbildvideokameras und andere Videokameraaufnahmegeräte					
3230 33 350	- Standbildvideokameras und andere Videogeräte zur Bild- u. Tonaufzeichnung oder -wiedergabe, mit eingebauter Kamera	St	14 208	20 771	29 878	8
		1000 EUR	85 071	89 131	109 246	
3230 33 390	- Andere Videogeräte z. Bild- und Tonaufzeichnung oder -wiedergabe, für Magnetbänder mit einer Breite von 1,3cm oder weniger	St	-	-	-	-
		1000 EUR	-	-	-	
3230 33 500	- Andere Magnetband-Videogeräte (auch mit eingebautem Videotuner)	St	.	418 363	.	1
		1000 EUR	.	48 543	.	
3230 33 700	- Andere Videogeräte zur Bild- und Tonaufzeichnung oder -wiedergabe (auch mit eingebautem Videotuner) (ohne Magnetband-Videogeräte)	St	.	497 908	865 872	8
		1000 EUR	.	194 765	295 567	
3230 41 000	Mikrofone und Haltevorrichtungen dafür	St	3 306 474	3 334 577	3 871 609	9
		1000 EUR	71 513	77 539	94 128	
	Lautsprecher; Hörer, auch mit Mikrofon kombiniert					
	- Lautsprecher					
3230 42 350	- Einzellautsprecher im Gehäuse	St	498 675	454 625	363 798	9
		1000 EUR	20 460	27 271	22 523	

5 Produktion nach Güterarten - Deutschland

Melde-Nr.	Bezeichnung	Einheit	2002	2003	2004	2004 Anzahl Unternehmen
1	2	3	4	5	6	7
3230 42 370	- - Mehrfachlautsprecher in einem gemeinsamen Gehäuse	St 1000 EUR	2 855 689 133 486	2 325 294 115 465	1 719 417 108 018	13
3230 42 390	- - Andere Lautsprecher	St 1000 EUR	.	.	.	10
3230 42 700	- Hörer, auch mit Mikrofon kombiniert	St 1000 EUR	778 662 23 528	855 627 17 133	647 551 23 212	6
3230 43 550	Elektrische Tonfrequenzverstärker; elektrische Tonverstärkereinrichtungen - Elektrische Tonfrequenzverstärker - für die Fernsprech- oder Meßtechnik	St 1000 EUR	- -	- -	- -	-
3230 43 590	- - Andere elektrische Tonfrequenzverstärker	St 1000 EUR	432 872 173 950	488 913 184 181	498 688 188 462	9
3230 43 700	- Elektrische Tonverstärkereinrichtungen	St 1000 EUR	.	.	.	13
3230 44 500	Empfangsgeräte für den Funksprech- oder Funktelegrafieverkehr - Taschenempfangsgeräte für Personennruf- oder -suchanlagen	St 1000 EUR	.	.	- -	-
3230 44 900	- Andere Empfangsgeräte Funksprech- oder Funktelegrafieverkehr	St 1000 EUR	45 093 24 585	47 877 24 011	40 115 20 942	6
3230 51 300	Teile für Geräte zur Bild- und Tonaufzeichnung oder -wiedergabe, Mikrofone, Lautsprecher, Hörer, Tonfrequenzverstärker und Tonverstärkereinrichtungen - Tonabnehmer für Rillentonträger	St 1000 EUR	- -	- -	- -	-
3230 51 500	- Nadeln; Diamanten, Saphire, andere Edelsteine, Schmucksteine, synthetische oder rekonstituierte Steine	St 1000 EUR	- -	- -	- -	-
3230 51 700	- zusammengesetzte elektronische Schaltungen (Baugruppen) u.a. Teile für Geräte zur Bild- und Tonaufzeichnung oder -wiedergabe	1000 EUR	14 238	14 328	33 142	14
3230 51 800	- Teile für Mikrofone, Lautsprecher, elektrische Tonfrequenzverstärker und Tonverstärkereinrichtungen	1000 EUR	45 824	45 829	40 764	16
3230 52 200	Teile für Sende- und Empfangsgeräte für den Funksprech-, Funktelegrafieverkehr, Rundfunk oder Fernsehen sowie für Funkmess-, -navigations- und -fernsteuerungsgeräte - Teleskop- und Stabantennen für Taschen-, Koffer- und Kraftfahrzeugempfangsgeräte	St 1000 EUR	4 129 301 63 043	.	11 767 674 102 445	5
3230 52 350	- Außenantennen für Rundfunk- und Fernsehempfang	St 1000 EUR	.	.	.	2
3230 52 390	- - für Empfang über Satellit	St 1000 EUR	.	.	.	2
3230 52 500	- - Andere Außenantennen	St 1000 EUR	.	.	.	2
3230 52 700	- Innenantennen für Rundfunk- und Fernsehempfang (einschl. Geräteeinbauantennen)	St 1000 EUR	.	-	-	-
3230 52 803	- - Andere Antennen und Teile für Antennen	1000 EUR	146 252	166 542	188 938	14
3230 52 805	- - Andere Teile für Sende- oder Empfangsgeräte für den Funksprech-, Funktelegrafieverkehr, Rundfunk od. Fernsehen sowie für Funkmess-, -navigations- und -fernsteuerungsgeräte	1000 EUR	347 278	282 558	287 544	32
3230 52 807	- - Baugruppen und Teile für Baugruppen, die aus zwei oder mehr miteinander verbundenen Einzelteilen bestehen	1000 EUR	42 519	29 554	31 097	15
	- - Möbel und Gehäuse, zum Einbau von Rundfunk-, Fernseh- und phonotechnischen Geräten	1000 EUR	81 974	70 908	72 483	28

5 Produktion nach Güterarten - Deutschland

Melde-Nr.	Bezeichnung	Einheit	2002	2003	2004	2004 Anzahl Unternehmen
1	2	3	4	5	6	7
3230 52 809	- - Andere Teile für Sende- und Empfangsgeräte für den Funksprech- oder Funktelegrafieverkehr sowie für Funkmeß-, -navigations- und -feinsteuernungsgeräte	1000 EUR	136 571	179 752	170 400	26
3230 91 000	Installation von gewerblichen Ausrüstungen für Rundfunk, Fernsehen sowie Bild- und Tonaufzeichnung oder -wiedergabe	1000 EUR	158 976	165 716	120 273	12
3230 92 000	Reparatur und Instandhaltung von gewerblichen Ausrüstungen für Rundfunk, Fernsehen sowie Bild- und Tonaufzeichnung oder -wiedergabe	1000 EUR	22 839	23 876	28 534	25
3299 00 000	Veredlung von Erzeugnissen dieser Güterabteilung	1000 EUR	172 866	176 308	171 685	19
	Medizin-, mess-, steuerungs-, regelungstechnische und optische Erzeugnisse; Uhren					
	Röntgenapparate u. -geräte, Apparate und Geräte, die Alpha-, Beta- oder Gammastrahlen verwenden (einschl. Schirmbildfotografie- oder Strahlentherapiegeräten), Teile dafür					
3310 11 150	- Röntgenapparate und -geräte (einschl. Schirmbildfotografie- oder Strahlentherapiegeräten)	St	29 633	23 916	30 965	11
	- für medizinische, chirurgische, zahnärztliche oder tierärztliche Zwecke, auch Computertomographen	1000 EUR	1 517 605	1 581 779	1 658 287	
3310 11 190	- für andere Zwecke	St	.	4 423	4 623	7
	- Apparate und Geräte, die Alpha-, Beta- oder Gammastrahlen verwenden (einschl. Schirmbildfotografie- oder Strahlentherapiegeräten)	1000 EUR	205 565	244 172	209 672	
3310 11 350	- für medizinische, chirurgische, zahnärztliche oder tierärztliche Zwecke	St	50 219	10 010	33 127	5
	- für andere Zwecke	1000 EUR	90 845	.	.	
3310 11 390	- für andere Zwecke	St	.	.	.	2
	- Röntgenröhren	1000 EUR	10 892	.	.	
3310 11 500	- Röntgenröhren	St	25 817	28 277	27 171	3
	- Teile und Zubehör für Röntgen- und andere radioaktive Strahlungsapparate und -geräte u.ä.; Untersuchungs- und Behandlungstische, -sessel u.dgl. dafür	1000 EUR	271 207	293 242	312 606	
3310 11 705	- für Röntgen- und andere radioaktive Strahlungsapparate und -geräte u.ä.	1000 EUR	158 541	142 297	159 792	16
3310 11 709	- Andere Teile und Zubehör (z.B. Untersuchungs- und Behandlungstische, -sessel u.dgl. für Röntgenapparate u.ä.)	1000 EUR	44 932	42 502	52 580	10
	Elektrodiagnoseapparate und -geräte, Ultraviolett- oder Infrarotbestrahlungsgeräte, für medizinische Zwecke, Teile und Zubehör					
3310 12 101	- Elektrokardiographen und Zubehör	St	14 741	6 459	7 085	8
	- Elektrokardiographen (Apparate und Geräte)	1000 EUR	29 121	16 929	18 861	
3310 12 109	- Zubehör für Elektrokardiographen (z.B. Klebeelektroden)	1000 EUR	10 145	18 035	42 187	7
3310 12 300	- Andere Elektrodiagnoseapparate und -geräte (z.B. Kernspintomographen, Magnetresonanzgeräte), Teile und Zubehör	St	265 729	312 130	444 991	22
	- Ultraviolett- oder Infrarotbestrahlungsgeräte, Teile und Zubehör	1000 EUR	877 314	1 019 160	809 027	
3310 12 500	- Ultraviolett- oder Infrarotbestrahlungsgeräte, Teile und Zubehör	St	.	.	.	10
	- Andere Instrumente, Apparate und Geräte, für zahnärztliche Zwecke, Teile und Zubehör	1000 EUR	93 082	101 502	91 593	
3310 13 300	- Dentalbohrmaschinen, auch mit Sockel und eingebauten anderen zahnärztlichen Ausrüstungen	St	79 210	77 613	91 304	4
		1000 EUR	274 768	276 778	299 252	

5 Produktion nach Güterarten - Deutschland

Melde-Nr.	Bezeichnung	Einheit	2002	2003	2004	2004 Anzahl Unternehmen
1	2	3	4	5	6	7
3310 13 505	- Andere zahnärztliche Instrumente, Apparate und Geräte - Zahnärztliche Zangen, Modellier- und Polierinstrumente u.ä. Dentalinstrumente	1000 St 1000 EUR	70 321 252 938	67 049 237 305	68 334 229 555	15
3310 13 509	- - Andere zahnärztliche Instrumente, Apparate und Geräte, a.n.g.	1000 St 1000 EUR	49 570 153 308	57 316 133 134	64 376 144 536	26
3310 14 000	Sterilisierapparate für medizinische oder chirurgische Zwecke oder für Laboratorien	St 1000 EUR	17 901 61 797	14 306 51 926	. 66 229	10
3310 15 110	Spritzen, Nadeln, Katheter, Kanülen u.dgl.; andere augenärztliche u.a. Instrumente, Apparate und Geräte, für medizinische und chirurgische Zwecke, a.n.g., Teile und Zubehör - Spritzen, Nadeln, Katheter, Kanülen u.dgl. - - Spritzen, auch mit Nadeln	1000 St 1000 EUR	3 024 985 133 017	3 389 655 144 288	3 540 401 144 799	14
3310 15 130	- - Hohlnadeln aus Metall	1000 St 1000 EUR	62 517 19 347	70 412 19 347	66 303 .	6
3310 15 150	- - Operationsnähadeln	1000 St 1000 EUR	23 888 5 980	23 386 5 029	24 015 5 130	3
3310 15 170	- - Katheter, Kanülen u.dgl.	1000 St 1000 EUR	755 453 242 421	758 929 222 013	789 457 252 734	34
3310 15 200	- Andere augenärztliche Instrumente, Apparate und Geräte	St 1000 EUR	379 629 83 164	359 793 69 771	482 875 87 655	14
3310 15 333	- Blutdruckmessgeräte, Endoskope - - Blutdruckmessgeräte - - Elektronische Blutdruckmessgeräte	St 1000 EUR	17 460 1 385	2 686 744	. .	2
3310 15 339	- - - Andere Blutdruckmessgeräte	St 1000 EUR	984 012 26 400	934 256 24 218	930 539 24 052	5
3310 15 350	- - Endoskope	St 1000 EUR	400 268 252 396	338 018 226 628	368 830 267 031	11
3310 15 530	- Künstliche Nieren; Apparate u. Geräte, für Diathemie - - Künstliche Nieren	St 1000 EUR	. 341 196	. 384 800	. 432 254	8
3310 15 553	- - Apparate und Geräte, für Diathemie - - - Ultraschalltherapiegeräte (ohne Nierensteinzertrümmerer)	St 1000 EUR	2 633 3 782	1 388 2 937	1 598 3 386	3
3310 15 559	- - - Andere Apparate und Geräte, für Diathemie	St 1000 EUR	. .	. 1 211	. .	2
3310 15 630	- Transfusionsgeräte (einschl. Infusionsgeräten); Apparate und Geräte für Anästhesie - - Transfusionsgeräte (einschl. Infusionsgeräten)	1000 St 1000 EUR	580 599 234 384	. 225 645	. 220 664	12
3310 15 650	- - Apparate und Geräte für Anästhesie	1000 St 1000 EUR	171 547 .	122 134 .	118 288 .	6
3310 15 730	- - Andere Apparate u. Geräte, für medizinische und chirurgische Zwecke - - Lithotripsiegeräte mit Ultraschall	St 1000 EUR	1 104 40 111	847 32 507	980 31 184	5
3310 15 793	- - - Andere Apparate und Geräte, für medizinische und chirurgische Zwecke (oh. Lithotripsie-Geräte) - - - elektromedizinisch und -chirurgisch arbeitend	1000 St 1000 EUR	148 242 317	168 247 455	340 287 773	29
3310 15 795	- - - Chirurgische Scheren, Zangen, Nadelhalter u.ä. chirurgische Instrumente	1000 St 1000 EUR	18 333 278 281	19 833 285 794	29 572 336 372	54
3310 15 799	- - - Andere Apparate und Geräte, für medizinische und chirurgische Zwecke, a.n.g.	1000 St 1000 EUR	443 818 1 085 387	546 275 1 310 615	. 1 376 635	93

5 Produktion nach Güterarten - Deutschland

Melde-Nr.	Bezeichnung	Einheit	2002	2003	2004	2004 Anzahl Unternehmen
1	2	3	4	5	6	7
	Mechanotherapie- und Massageapparate und -geräte; Apparate und Geräte für die Psychotechnik, Atmungstherapie; Gasmasken u.ä., Teile und Zubehör					
	- Mechanotherapie- und Massageapparate und -geräte; Apparate und Geräte für die Psychotechnik und Atmungstherapie					
	- - Massageapparate und -geräte; andere Apparate und Geräte für Mechanotherapie u. Psychotechnik					
3310 16 533	- - - Elektrische Vibrations-Massagegeräte	St 1000 EUR	35 126 2 542	30 417 2 028	41 641 2 629	7
3310 16 535	- - - Andere Apparate und Geräte für Mechanotherapie und Psychotechnik	St 1000 EUR	18 110 18 385	8 198 12 434	8 162 13 160	7
3310 16 550	- - Apparate und Geräte für Ozon-, Sauerstoff- oder Aerosoltherapie, Beatmungsapparate zur Wiederbelebung und andere Apparate und Geräte für Atmungstherapie	St 1000 EUR	197 559	163 603	117 976	15
3310 16 900	- Andere Atmungsapparate und -geräte und Gasmasken (ohne Schutzmasken, ohne mechanische Teile und ohne auswechselbares Filterelement)	St 1000 EUR	4 707 030 131 144	3 653 278 136 384	3 489 676 133 015	6
	Künstliche Gelenke u.a. orthopädische Apparate und Vorrichtungen, Waren der Zahnprothetik u.a. Waren der Prothetik					
	- Künstliche Gelenke und andere Apparate und Vorrichtungen für orthopädische Zwecke oder zum Behandeln von Knochenbrüchen					
3310 17 350	- - Künstliche Gelenke	St 1000 EUR	1 270 265 253 596	1 447 615 288 286	1 765 717 379 718	17
3310 17 390	- - Andere Apparate und Vorrichtungen für orthopädische Zwecke oder zum Behandeln von Knochenbrüchen	1000 EUR	531 427	537 676	610 445	141
	- Waren der Zahnprothetik					
3310 17 530	- - Künstliche Zähne aus Kunststoffen	100 St 1000 EUR	465 233 52 433	478 946 57 416	554 691 69 658	26
3310 17 550	- - Künstliche Zähne aus anderen Stoffen	100 St 1000 EUR	57 127 13 076	68 592 18 571	83 347 22 309	20
3310 17 590	- - Andere Waren der Zahnprothetik	1000 EUR	948 083	963 412	1 034 667	532
3310 17 900	- Andere Prothesen und andere Waren der Prothetik	1000 EUR	296 109	332 927	341 621	107
	Schwerhörigengeräte (einschl. Teilen und Zubehör), Herzschrittmacher; andere Vorrichtungen zum Beheben von Funktionsstörungen oder Gebrechen, Teile dafür					
	- Schwerhörigengeräte (einschl. Teilen und Zubehör)					
3310 18 330	- - Schwerhörigengeräte	St 1000 EUR	253 617 50 712	299 455 55 649	289 765 45 696	9
3310 18 390	- - Teile und Zubehör für Schwerhörigengeräte	1000 EUR	10 098	11 191	11 377	6
3310 18 500	- Herzschrittmacher (ohne Teile und Zubehör)	St 1000 EUR	.	.	.	1
3310 18 900	- Andere Vorrichtungen zum Beheben von Funktionsschäden oder Gebrechen, Teile dafür (einschl. Teilen und Zubehör für Herzschrittmacher)	1000 EUR	73 917	80 842	88 526	15
	Möbel für die Human-, Zahn- u. Tiermedizin oder die Chirurgie; Friseurstühle und ähnliche Stühle, mit Schwenk-, Kipp- und Hebevorrichtung; Teile dafür					
3310 20 300	- Dental-, Friseurstühle u.ä. Stühle und Teile dafür	St 1000 EUR	44 756 28 953	44 653 24 523	50 649 28 077	12
3310 20 500	- Andere Möbel für die Medizin oder Chirurgie und Teile dafür	St 1000 EUR	869 659 280 183	922 106 312 711	954 656 311 256	42
3310 91 000	Installation von medizinischen Geräten und orthopädischen Vorrichtungen	1000 EUR	53 871	54 476	37 266	17

5 Produktion nach Güterarten - Deutschland

Melde-Nr.	Bezeichnung	Einheit	2002	2003	2004	2004 Anzahl Unternehmen
1	2	3	4	5	6	7
3310 92 000	Reparatur und Instandhaltung von medizinischen Geräten und orthopädischen Vorrichtungen (einschl. Waren der Zahnprothetik)	1000 EUR	390 492	492 011	575 782	116
3320 11 300	Mess-, Kontroll-, Navigations- u.ä. Instrumente und Vorrichtungen Kompasser u.a. Navigationsinstrumente, -apparate und -geräte	1000 EUR	.	.	4 234	6
	- Kompasser (einschl. Navigationskompasser)	St	.	.	2 496	
	- Navigationsinstrumente, -apparate und -geräte	1000 EUR	.	.		
3320 11 550	- für die Luft- oder Raumfahrt (ohne Kompasser)	St	11 069	10 495	12 778	6
	- - Andere Navigationsinstrumente, -apparate und -geräte	1000 EUR	89 051	100 971	85 649	
3320 11 593	- - Elektronische Navigationsinstrumente, -Apparate und -geräte	St	1 728	1 096	1 871	4
	- - - Feinmechanische Navigationsinstrumente, -Apparate -geräte	1000 EUR	53 261	38 284	37 098	
3320 11 599	Instrumente, Apparate u. Geräte für die Geodäsie, Topographie, Photogrammetrie, Hydrographie, Ozeanographie, Hydrologie, Meteorologie oder Geophysik (oh. Kompasser)	St	.	.	.	2
	- Entfernungsmesser, Theodolite, Tachymeter, Nivellierinstrumente, Apparate und Geräte für die Photogrammetrie	1000 EUR	.	.	.	
3320 12 150	- - Elektronische Entfernungsmesser, Theodolite und Tachymeter, Nivellierinstrumente, Apparate und Geräte für die Photogrammetrie	St	25 223	36 249	.	8
	- - - Andere Entfernungsmesser, Theodolite und Tachymeter, Nivellierinstrumente, Apparate und Geräte für die Photogrammetrie	1000 EUR	23 500	23 889	48 058	
3320 12 190	- - Elektronische Instrumente, Apparate und Geräte für die Meteorologie, Geodäsie, Topographie, Hydrographie, Ozeanographie, Hydrologie od. Geophysik (oh. Kompasser)	St	1 725	.	.	3
	- - - für die Meteorologie, Hydrologie oder Geophysik (ohne Kompasser)	1000 EUR	449	893	583	
3320 12 350	- für die Geodäsie, Topographie, Hydrographie, Ozeanographie	St	.	245 286	267 204	8
	- - für die Geodäsie, Topographie, Hydrographie, Ozeanographie	1000 EUR	12 665	12 720	13 803	
3320 12 390	- - für die Geodäsie, Topographie, Hydrographie, Ozeanographie	St	1 397	.	.	5
	- - - Andere Instrumente, Apparate und Geräte für Geodäsie, Topographie, Hydrographie, Ozeanographie, Hydrologie, Meteorologie oder Geophysik (oh. Kompasser)	1000 EUR	1 696	.	6 860	
3320 12 530	- - für die Meteorologie, Hydrologie oder Geophysik	St	.	345 953	315 381	6
	- - - für die Meteorologie, Hydrologie oder Geophysik	1000 EUR	2 654	4 593	4 627	
3320 12 550	- für die Ozeanographie	St	22 316	18 558	16 857	11
	- - für die Ozeanographie	1000 EUR	13 288	13 229	14 938	
3320 12 570	Funkmess- (Radar-), Funknavigations-, Funkfernsteuergeräte	St	.	.	.	-
	- Funkmessgeräte (Radargeräte)	1000 EUR	.	.	.	
3320 20 300	- Funkmessgeräte (Radargeräte)	St	31 860	61 471	30 791	8
	- Funknavigationsgeräte	1000 EUR	.	571 954	648 517	
3320 20 500	- Funkfernsteuergeräte	St	12 824	37 327	10 608	5
	- - für die Ozeanographie	1000 EUR	89 219	105 189	116 319	
3320 20 700	- Funkfernsteuergeräte	St	3 312 817	3 932 846	4 607 844	15
	Waagen mit einer Empfindlichkeit von 50 mg oder feiner, Teile und Zubehör dafür	1000 EUR	102 075	107 206	111 639	
3320 31 500	- Waagen	St	.	.	.	2
	- Teile und Zubehör	1000 EUR	.	.	.	
3320 31 800	- Waagen	St	.	.	.	2
	- Teile und Zubehör	1000 EUR	21 465	.	.	

5 Produktion nach Güterarten - Deutschland

Melde-Nr.	Bezeichnung	Einheit	2002	2003	2004	2004 Anzahl Unternehmen
1	2	3	4	5	6	7
3320 32 300	Zeichentische und -maschinen, andere Zeichen-, Anreiß- oder Recheninstrumente und -geräte - Zeichentische und Zeichenmaschinen, auch automatisch	St 1000 EUR	.	.	.	2
3320 32 530	- Andere Zeichen-, Anreiß- oder Recheninstrumente und -geräte - - Reißzeuge	St 1000 EUR	4 182 982 8 830	3 459 801 8 410	3 154 988 8 147	5
3320 32 550	- - Anreißinstrumente und -Geräte	St 1000 EUR	-	.	.	1
3320 32 590	- - Andere Zeichen- oder Recheninstrumente und -geräte	St 1000 EUR	1 102 558 8 825	833 484 7 973	695 063 6 662	4
3320 33 100	Längermessinstrumente und -geräte, für den Handgebrauch, aus allen Materialien - Mikrometer und Schieblehren	St 1000 EUR	215 525 12 810	136 262 11 146	166 069 11 902	5
3320 33 305	- Andere Lehren sowie Eichmaße - - Feste Lehren und Eichmaße	St 1000 EUR	1 918 038 35 869	1 884 495 34 507	2 075 582 38 620	15
3320 33 309	- - Andere Lehren und Eichmaße, a.n.g.	St 1000 EUR	109 369 13 213	232 675 10 804	189 085 9 798	12
3320 33 550	- Andere Längermessinstrumente und -geräte - - Maßstäbe, Maßbänder, Lineale mit Maßeinteilung	St 1000 EUR	13 409 221 41 473	12 707 592 40 198	14 006 849 43 619	13
3320 33 590	- - Andere Längermessinstrumente und -geräte, a.n.g.	1000 EUR	45 700	49 966	47 803	11
3320 41 000	Instrumente, Apparate und Geräte zum Messen oder zum Nachweis von ionisierenden Strahlen	St 1000 EUR	57 998 87 284	55 386 95 975	56 767 100 094	8
3320 42 000	Kathodenstrahlloszilloskope und Kathodenstrahlloszillographen	St 1000 EUR	27 433 19 597	23 831 15 526	.	2
3320 43 100	Instrumente, Apparate und Geräte zum Messen oder Prüfen von Spannung, Stromstärke, Widerstand od. Leistung (ohne Registriervorrichtung) - Vielfachmessgeräte	St 1000 EUR	.	.	61 629	15
3320 43 300	- Andere elektronische Instrumente, Apparate und Geräte zum Messen oder Prüfen von Spannung, Stromstärke, Widerstand oder Leistung	St 1000 EUR	2 874 020 103 502	1 184 000 126 417	1 096 166 110 878	39
3320 43 550	- - Voltmeter	St 1000 EUR	251 910 3 862	211 593 3 354	198 433 3 816	5
3320 43 590	- - Andere Instrumente, Apparate und Geräte	St 1000 EUR	528 190 38 341	520 268 37 335	565 404 39 991	13
3320 44 000	Instrumente, Apparate und Geräte zum Messen oder Prüfen für die Fernmeldetechnik	St 1000 EUR	85 677 231 600	84 442 206 659	105 178 258 455	10
3320 45 200	Instrumente, Apparate und Geräte zum Messen oder Prüfen von elektrischen Größen, a.n.g. - Instrumente, Apparate und Geräte zum Messen oder Prüfen von Halbleiterscheiben (wafers) oder Halbleiterelementen	St 1000 EUR	36 254 46 801	45 589 40 034	48 342 50 763	14
3320 45 300	- Registriervorrichtungen für elektrische Größen	St 1000 EUR	670 453 71 573	583 946 85 292	587 393 88 835	21
3320 45 550	- Andere Instrumente, Apparate und Geräte zum Messen oder Prüfen von elektrischen Größen und Strahlen, a.n.g. - - Elektronische Instrumente, Apparate und Geräte	St 1000 EUR	657 954 448 306	416 412 564 596	1 038 018 345 064	26
3320 45 590	- - Andere Instrumente, Apparate und Geräte (ohne elektronische Instrumente u.ä.)	St 1000 EUR	537 328 11 143	281 428 9 056	8 872	7

5 Produktion nach Güterarten - Deutschland

Melde-Nr.	Bezeichnung	Einheit	2002	2003	2004	2004 Anzahl Unternehmen
1	2	3	4	5	6	7
	Dichtenesser u.ä. schwimmende Instrumente, Thermometer, Pyrometer, Barometer, Hygrometer und Psychrometer (auch mit Registriervorrichtung, auch kombiniert)					
3320 51 150	- Unmittelbar ablesbare Flüssigkeitsthermometer, nicht mit anderen Instrumenten kombiniert	St	.	.	.	2
	- Fieberthermometer	1000 EUR	.	.	.	
3320 51 190	- Andere Unmittelbar ablesbare Flüssigkeitsthermometer	St	10 959 190	10 078 002	8 559 175	18
		1000 EUR	39 388	34 435	32 569	
	- Andere Thermometer und Pyrometer, nicht mit anderen Instrumenten kombiniert					
3320 51 350	- Elektronische Thermometer und Pyrometer	St	.	5 257 806	2 501 571	33
		1000 EUR	85 552	81 874	87 432	
3320 51 390	- Andere Thermometer und optische Pyrometer	St	2 797 619	3 738 434	4 555 085	21
		1000 EUR	27 455	29 450	33 960	
3320 51 500	- Barometer, nicht mit anderen Instrumenten kombiniert	St	163 442	169 171	151 623	6
		1000 EUR	6 011	6 370	5 962	
	- Dichtenesser u.ä. schwimmende Instrumente; kombinierte Thermometer, Pyrometer, Barometer; Hygrometer und Psychrometer (auch mit Registriervorrichtung, auch miteinander kombiniert)					
3320 51 750	- Elektronische Dichtenesser u.ä.	St	163 752	98 927	127 289	7
		1000 EUR	5 668	7 174	12 290	
3320 51 790	- Andere Dichtenesser u.ä. schwimmende Instrumente; kombinierte Thermometer, Pyrometer, Barometer; Hygrometer und Psychrometer	St	360 476	363 674	291 540	13
		1000 EUR	19 277	20 902	14 889	
	Instrumente, Apparate und Geräte zum Messen oder Überwachen von Durchfluss, Füllhöhe, Druck o.a. veränderlichen Größen von Flüssigkeiten oder Gasen					
	- Elektronische Instrumente, Apparate und Geräte zum Messen oder Überwachen von Durchfluss oder Füllhöhe von Flüssigkeiten					
3320 52 350	- Elektronische Durchflussmesser	St	619 421	705 329	796 456	25
		1000 EUR	101 265	113 171	116 683	
3320 52 390	- Andere elektronische Geräte zum Messen oder Überwachen von Durchfluss oder Füllhöhe von Flüssigkeiten	St	.	5 681 924	.	36
		1000 EUR	309 495	366 813	.	
	- Andere Instrumente, Apparate und Geräte zum Messen oder Überwachen von Durchfluss oder Füllhöhe von Flüssigkeiten					
3320 52 550	- Durchflussmesser	St	1 509 009	1 625 888	1 900 270	15
		1000 EUR	85 013	89 262	100 999	
3320 52 590	- Andere Geräte zum Messen oder Überwachen von Durchfluss oder Füllhöhe von Flüssigkeiten	St	5 854 642	5 320 515	5 857 517	17
		1000 EUR	87 401	85 216	98 004	
	- Instrumente, Apparate und Geräte zum Messen oder Überwachen des Drucks					
3320 52 710	- Elektronische Druckmess- und Überwachungsinstrumente, -Apparate und -geräte	St	5 119 724	9 446 986	18 366 622	46
		1000 EUR	236 251	246 190	295 664	
	- Nicht-elektronische Manometer mit Metallfedermesswerk (mit Kapsel-, Platten-, Rohr- oder Schneckenfeder)					
3320 52 741	- - Geräte zum Messen und nichtautomatischen Regulieren des Reifenluftdruckes	St	.	.	110 850	3
		1000 EUR	.	.	1 924	
3320 52 749	- Andere nicht-elektrische Manometer mit Metallfedermesswerk	St	30 608 836	26 675 511	26 126 728	12
		1000 EUR	146 892	138 131	148 589	
3320 52 790	- Andere Druckmess- und Überwachungsinstrumente, -apparate und -geräte	St	927 113	958 201	1 013 485	23
		1000 EUR	74 653	131 143	66 411	
	- Andere Mess- und Überwachungsinstrumente, -apparate und -geräte für Flüssigkeiten und Gase					
3320 52 830	- Elektronische Instrumente	St	3 867 661	3 375 269	14 751 969	40
		1000 EUR	324 593	325 997	371 973	
3320 52 890	- Andere Instrumente	St	6 350 762	7 209 560	7 692 003	23
		1000 EUR	111 256	104 801	110 875	

5 Produktion nach Güterarten - Deutschland

Melde-Nr.	Bezeichnung	Einheit	2002	2003	2004	2004 Anzahl Unternehmen
1	2	3	4	5	6	7
	Instrumente und Apparate für physikalische oder chemische Untersuchungen, a.n.g.					
	- Untersuchungsgeräte für Gase oder Rauch					
3320 53 130	- Elektronische Geräte	St	295 125	283 584	288 412	19
		1000 EUR	100 638	101 564	96 550	
3320 53 190	- Andere Geräte	St	.	.	.	7
		1000 EUR	.	.	.	
3320 53 200	- Chromatographen, Elektrophoresegeräte	St	.	.	.	7
		1000 EUR	187 526	228 505	149 376	
	- Spektrometer, -photometer und -graphen, die optische Strahlen verwenden					
3320 53 303	- mit elektronischen Bauelementen ausgerüstet	St	35 464	31 260	36 932	17
		1000 EUR	288 457	294 140	342 987	
3320 53 309	- Andere Spektrometer, -photometer und -graphen, die optische Strahlen verwenden	St	-	-	.	1
		1000 EUR	-	-	.	
3320 53 400	- Belichtungsmesser	St	-	-	-	-
		1000 EUR	-	-	-	
	- Andere Instrumente, Apparate und Geräte, die optische Strahlen (UV-Strahlen, sichtbares Licht, Infrarotstrahlen) verwenden					
3320 53 503	- mit elektronischen Bauelementen ausgerüstet	St	179 051	167 950	155 050	26
		1000 EUR	197 557	191 015	203 607	
3320 53 509	- Andere Instrumente, Apparate und Geräte, die optische Strahlen (UV-Strahlen, sichtbares Licht, Infrarotstrahlen) verwenden	St	1 640	1 214	1 096	9
		1000 EUR	54 815	49 752	51 063	
	- Andere Instrumente und Apparate für physikalische oder chemische Untersuchungen					
3320 53 810	- Elektronische pH-Messer, rH-Messer und andere Geräte zum Messen der Leitfähigkeit	St	425 315	391 386	397 420	11
		1000 EUR	74 696	69 495	63 448	
3320 53 830	- Andere elektronische Instrumente, Apparate und Geräte für physikalische oder chemische Untersuchungen	St	75 027	95 501	116 579	29
		1000 EUR	232 589	256 185	283 500	
3320 53 850	- Viskosimeter, Porosimeter und Dilatometer	St	.	.	.	4
		1000 EUR	.	.	.	
3320 53 890	- Andere Instrumente, Apparate und Geräte für physikalische oder chemische Untersuchungen, a.n.g.	St	121 129	110 185	124 795	35
		1000 EUR	208 070	217 431	225 290	
3320 61 000	Nichtoptische Mikroskope sowie Diffraktographen	St	.	.	.	2
		1000 EUR	.	.	.	
	Maschinen, Apparate und Geräte zum Prüfen der mechanischen Eigenschaften von Materialien					
3320 62 100	- Elektronische Materialprüfmaschinen, -apparate und -geräte, für Metalle	St	11 256	14 052	15 135	8
		1000 EUR	28 801	26 716	27 161	
	- Andere Materialprüfmaschinen, -apparate und -geräte, für Metalle					
3320 62 330	- Universal- und Zugfestigkeitsprüfmaschinen, -apparate und -geräte	St	391	302	206	4
		1000 EUR	17 972	15 525	9 523	
3320 62 350	- Härteprüfmaschinen, -apparate und -geräte	St	168	266	416	4
		1000 EUR	1 931	2 369	2 983	
3320 62 390	- Andere Materialprüfmaschinen -apparate und -geräte, für Metalle, a.n.g.	St	568	478	540	7
		1000 EUR	11 820	5 861	8 713	
	- Andere Materialprüfmaschinen, -apparate und -geräte (ohne solche für Metalle)					
3320 62 550	- Elektronische Materialprüfmaschinen, -apparate und -geräte	St	17 145	15 740	17 129	14
		1000 EUR	269 445	259 523	277 840	
3320 62 593	- - für Textilien, Papier, Pappe	St	149	144	137	3
		1000 EUR	9 511	8 982	9 097	
3320 62 599	- - für andere nichtmetallische Stoffe (z.B. Baustoffe)	St	9 912	10 644	9 418	17
		1000 EUR	38 214	32 592	38 452	

5 Produktion nach Güterarten - Deutschland

Melde-Nr.	Bezeichnung	Einheit	2002	2003	2004	2004 Anzahl Unternehmen
1	2	3	4	5	6	7
3320 63 300	Gas-, Flüssigkeits- und Elektrizitätszähler (einschl. Eichzählern dafür)	St	1 853 497	2 455 884	2 957 585	8
	- Gaszähler	1000 EUR	100 570	116 527	162 953	
3320 63 500	- Flüssigkeitszähler	St	9 154 127	8 545 334	8 475 064	18
	- Elektrizitätszähler	1000 EUR	177 067	169 671	170 324	
3320 63 705	- Drehstromzähler	St	860 793	797 868	797 890	3
	- -	1000 EUR	54 088	45 271	36 883	
3320 63 708	- - Andere Elektrizitätszähler	St	.	.	.	2
	- -	1000 EUR	15 678	12 093	.	
	Andere Zähler; Geschwindigkeitsmesser; Stroboskope					
3320 64 303	- Touren-, Produktionszähler, Taxameter, Kilometerzähler, Schrittzähler u.a. Zähler	St	5 610 107	5 858 516	17 771 018	17
	- mit elektrischen Verfahren arbeitend	1000 EUR	95 418	102 087	127 498	
3320 64 309	- - Andere Touren-, Produktionszähler, Taxameter, Kilometerzähler, Schrittzähler u.a. Zähler	St	1 026 791	1 084 870	1 106 975	8
	- -	1000 EUR	24 675	25 460	27 554	
	- Tachometer u.a. Geschwindigkeitsmesser					
3320 64 533	- - Geschwindigkeitsmesser für Landfahrzeuge	St	.	.	.	5
	- - mit elektrischen Verfahren arbeitend	1000 EUR	27 194	33 121	29 175	
3320 64 539	- - - Andere Geschwindigkeitsmesser für Landfahrzeuge	St	.	.	.	2
	- - -	1000 EUR	.	.	.	
3320 64 553	- - Tachometer u.a. Geschwindigkeitsmesser	St	8 377 894	.	.	7
	- - mit elektrischen Verfahren arbeitend	1000 EUR	406 164	.	.	
3320 64 559	- - - Andere Tachometer u.a. Geschwindigkeitsmesser	St	210 199	447 419	353 805	7
	- - -	1000 EUR	26 323	36 978	37 526	
3320 64 700	- Stroboskope	St	.	.	1 554	3
	-	1000 EUR	.	.	1 937	
	Instrumente, Apparate, Geräte und Maschinen zum Messen oder Prüfen, a.n.g.					
3320 65 100	- Auswuchtmaschinen	kg	4 068 501	3 988 610	.	6
	- Prüfstände	1000 EUR	114 854	114 823	103 800	
3320 65 230	- - für Kraftfahrzeuge	kg	18 096 551	18 612 342	18 803 410	21
	- -	1000 EUR	313 295	319 109	298 541	
3320 65 290	- - Andere Prüfstände	kg	799 114	771 483	672 468	10
	-	1000 EUR	62 798	60 454	62 866	
3320 65 300	- Profilprojektoren	St	.	.	.	-
	-	1000 EUR	.	.	.	
	- Andere optische Instrumente, Apparate und Geräte zum Messen oder Prüfen, a.n.g.					
3320 65 430	- - für Kraftfahrzeuge	St	52 599	71 974	78 041	9
	- -	1000 EUR	21 459	22 734	21 624	
3320 65 490	- - Andere optische Instrumente, Apparate und Geräte zum Messen oder Prüfen, a.n.g. (ohne solche für Kraftfahrzeuge)	St	31 413	27 919	32 208	22
	- -	1000 EUR	45 156	59 169	81 377	
	- Elektronische Instrumente, Apparate und Geräte zum Messen oder Prüfen geometrischer Größen					
3320 65 530	- - zum Messen oder Prüfen für 3 D	St	71 320	99 907	125 466	18
	- -	1000 EUR	84 880	81 679	150 746	
3320 65 590	- - Andere elektronische Instrumente, Apparate und Geräte zum Messen oder Prüfen geometrischer Größen	St	1 701 136	1 869 317	4 616 538	51
	- -	1000 EUR	468 048	499 848	684 800	
3320 65 730	- - Materialprüfmaschinen mittels Ultraschall, Wirbelstrom u.ä.	St	2 000	3 012	.	6
	- -	1000 EUR	28 879	28 460	24 674	
3320 65 790	- - Andere elektronische Instrumente, Apparate und Geräte zum Messen oder Prüfen, a.n.g. (ohne Materialprüfmaschinen)	St	9 002 052	12 234 012	12 833 196	70
	- -	1000 EUR	773 183	929 500	1 053 237	
	- Andere Mess- und Prüfgeräte, a.n.g.					
3320 65 830	- - für geometrische Größen	St	2 811 354	2 563 592	2 579 003	60
	- -	1000 EUR	283 485	297 379	288 301	
3320 65 890	- - für andere Größen (z.B. zum Prüfen der Dichtigkeit)	St	804 541	800 735	850 438	44
	- -	1000 EUR	162 911	187 905	203 818	

5 Produktion nach Güterarten - Deutschland

Melde-Nr.	Bezeichnung	Einheit	2002	2003	2004	2004 Anzahl Unternehmen
1	2	3	4	5	6	7
	Instrumente, Apparate und Geräte zum Regeln					
	- Thermostate					
3320 70 150	- Elektronische Thermostate	1000 St	25 616	.	25 720	30
		1000 EUR	276 665	284 719	325 447	
3320 70 190	- Andere Thermostate	1000 St	110 907	113 408	117 222	17
		1000 EUR	166 781	170 464	187 635	
3320 70 300	- Druckregler	1000 St	3 677	4 766	17 982	13
		1000 EUR	114 374	120 931	133 416	
3320 70 500	- Hydraulische oder pneumatische Regler	1000 St	71	.	.	5
		1000 EUR	3 703	3 085	5 818	
3320 70 900	- Andere Instrumente, Apparate und Geräte zum Regeln	1000 St	38 617	39 460	45 790	181
		1000 EUR	1 426 602	1 493 882	1 597 635	
	Teile und Zubehör für Mess-, Kontroll-, Navigations- u.ä. Instrumente und Vorrichtungen					
3320 81 100	- für Kompass u.a. Navigationsinstrumente, -apparate und -geräte	1000 EUR	78 657	90 520	117 140	14
3320 81 200	- für Instrumente, Apparate und Geräte für die Geodäsie, Topographie, Hydrographie, Ozeanographie u.ä. (ohne Kompass)	1000 EUR	12 492	14 191	16 838	10
3320 81 300	- für Zeichen-, Anreiß- oder Recheninstrumente und -geräte; für Längermessinstrumente für den Handgebrauch	1000 EUR	.	.	.	1
3320 81 410	- für Instrumente zum Messen oder Prüfen anderer physikalischer und chemischer Größen					
3320 81 410	- für Maschinen, Apparate und Geräte zum Prüfen von mechanischen Eigenschaften von Stoffen	1000 EUR	83 332	92 524	55 744	13
3320 81 430	- für Dichtmesser u.ä. schwimmende Instrumente, Thermometer, Pyrometer, Barometer, Hygrometer und Psychrometer	1000 EUR	25 175	27 411	28 136	14
3320 81 450	- für Instrumente, Apparate und Geräte zum Messen von Durchfluss, Füllhöhe, Druck oder anderen veränderlichen Größen					
3320 81 470	- für Instrumente, Apparate und Geräte zum Messen von Flüssigkeiten oder Gasen	1000 EUR	165 019	180 951	216 492	43
3320 81 470	- Mikrotone und Teile für Instrumente, Apparate und Geräte für physikalische oder chemische Untersuchungen	1000 EUR	136 377	146 582	154 815	20
3320 81 500	- für Instrumente, Apparate und Geräte zum Messen oder Prüfen elektrischer Größen und zum Messen und Nachweis von ionisierenden Strahlen	1000 EUR	84 397	75 927	71 322	23
3320 81 702	- für Mess- u. Prüfgeräte, -apparate und -geräte, a.n.g.					
3320 81 702	- für Auswuchtmaschinen und Prüfstände	1000 EUR	46 674	36 458	35 681	21
3320 81 707	- für Materialprüfmaschinen mittels Ultraschall, Wirbelstrom u.ä., a.n.g.	1000 EUR	22 893	24 409	28 673	9
3320 81 709	- für andere Instrumente, Apparate und Geräte zum Messen oder Prüfen, a.n.g.	1000 EUR	371 645	382 701	358 385	85
3320 81 900	- für Maschinen, Apparate, Geräte, Instrumente u.a. Waren, a.n.g.	1000 EUR	135 804	137 116	200 728	45
3320 82 000	Teile und Zubehör für nichtoptische Mikroskope sowie Diffraktographen	1000 EUR	34 856	39 007	26 915	6
	Teile und Zubehör für Elektrizitäts-, Gas- und Flüssigkeitszähler, Geschwindigkeitsmesser u.a. Zähler, Stroboskope					
	- für Elektrizitäts-, Gas- und Flüssigkeitszähler					
3320 83 330	- für Elektrizitätszähler	1000 EUR	17 914	17 750	18 504	7
3320 83 350	- für Gas- und Flüssigkeitszähler	1000 EUR	82 678	100 377	95 258	19
3320 83 500	- für Geschwindigkeitsmesser, andere Zähler und Stroboskope	1000 EUR	33 057	23 554	30 704	9

5 Produktion nach Güterarten - Deutschland

Melde-Nr.	Bezeichnung	Einheit	2002	2003	2004	2004 Anzahl Unternehmen
1	2	3	4	5	6	7
3320 84 000	Teile und Zubehör für Instrumente, Apparate und Geräte zum Regeln Installation, Reparatur und Instandhaltung von Mess-, Kontroll-, Navigations- u.ä. Instrumenten und Vorrichtungen	1000 EUR	259 772	288 624	300 141	65
3320 91 003	- von elektrischen Instrumenten und Vorrichtungen	1000 EUR	146 768	269 432	167 107	49
3320 91 005	- von feinmechanisch-optischen Instrumenten und Vorrichtungen	1000 EUR	66 245	33 417	23 632	15
3320 91 007	- von mechanischen Prüfmaschinen (einschl. Auswuchtmaschinen und Prüfständen)	1000 EUR	13 827	16 951	26 854	16
3320 92 003	Reparatur und Instandhaltung von Mess-, Kontroll-, Navigations- u.ä. Instrumenten und Vorrichtungen	1000 EUR	224 137	226 140	246 053	129
3320 92 005	- von elektrischen Instrumenten und Vorrichtungen	1000 EUR	86 245	85 778	94 062	53
3320 92 007	- von mechanischen Prüfmaschinen (einschl. Auswuchtmaschinen und Prüfständen)	1000 EUR	7 155	11 977	38 273	13
3330 10 000	Planung und Montage von industriellen Prozess-Steuerungseinrichtungen (Dauerbetrieb-Steuerungseinrichtungen, auch für automatische Fertigungsanlagen, die aus verschiedenen Maschinen, Fördermitteln und zentralen Steuerungsgeräten bestehen)	1000 EUR	1 122 924	1 230 880	1 303 487	139
3330 90 000	Reparatur und Instandhaltung von industriellen Prozess-Steuerungseinrichtungen (Dauerbetrieb-Steuerungseinrichtungen)	1000 EUR	6 460	11 699	14 179	18
3340 11 300	Optische und fotografische Geräte - Kontaktlinsen	St 1000 EUR	.	71 259	71 287	3
3340 11 530	- Brillengläser aus Glas oder andere Stoffen - - ohne Korrektionswirkung	St 1000 EUR	.	.	168 192 165	3
3340 11 550	- - Einstärkengläser (unifokal), mit Korrektionswirkung, beide Flächen fertig bearbeitet	St 1000 EUR	14 656 132 160 309	15 869 348 180 933	13 087 158 153 979	16
3340 11 590	- - Mehrstärkengläser und Progressivgläser (Gleitsichtgläser), mit Korrektionswirkung, beide Flächen fertig bearbeitet	St 1000 EUR	10 469 796 371 785	12 017 306 448 639	9 832 393 366 428	17
3340 11 700	- Andere Brillengläser aus Glas oder anderen Stoffen, mit Korrektionswirkung, eine Fläche fertig bearbeitet	St 1000 EUR	3 190 149 66 995	3 623 586 73 148	3 223 975 61 754	4
3340 12 500	Brillen (Korrektions-, Schutz- u.a. Brillen) u.ä. Waren - Sonnenbrillen	St 1000 EUR	70 306	131 117	109 810	4
3340 12 900	- Andere Brillen u.ä. Waren	kg St 1000 EUR	1 429 219 33 994 157 307 063	2 302 544 46 493 214 419 279	833 688 14 002 872 246 790	9
3340 13 500	Fassungen für Brillen oder für ähnliche Erzeugnisse - aus Kunststoffen	St 1000 EUR	175 769 2 981	139 549 2 352	129 299 2 131	3
3340 13 900	- aus anderen Stoffen	St 1000 EUR	594 940 16 097	672 014 18 849	557 689 13 148	4
3340 14 000	Teile für Brillenfassungen oder für ähnliche Erzeugnisse Optische Fasern sowie Bündel und Kabel daraus; polarisierende Stoffe in Form von Folien oder Platten; Linsen, Filter u.dgl.	1000 EUR	43 398	58 860	52 511	7
3340 21 150	- optische Fasern sowie Bündel und Kabel daraus (ganze Bündel von Lichtleitfasern in einer Umhüllung) - - Kabel aus optischen Fasern zur Bildübertragung	kg 1000 EUR	.	15 489	.	3
3340 21 190	- - Andere optische Fasern sowie Bündel und Kabel daraus	kg 1000 EUR	159 002 20 360	136 536 25 720	152 705 27 239	10

5 Produktion nach Güterarten - Deutschland

Melde-Nr.	Bezeichnung	Einheit	2002	2003	2004	2004 Anzahl Unternehmen
1	2	3	4	5	6	7
3340 21 300	- Polarisierende Stoffe in Form von Folien oder Platten	kg 1000 EUR	- -	- -	- -	-
	- optische Elemente aus Stoffen aller Art (z.B. Prismen, Linsen, Spiegel) (ohne gefasste Objektive und Filter)					
3340 21 530	- - nicht gefasst	St 1000 EUR	5 168 510 143 843	4 210 114 114 731	18 500 516 175 903	28
3340 21 550	- - gefasst	St 1000 EUR	114 415 155 198	196 136 152 777	. 205 567	12
3340 21 700	- Objektive aus Stoffen aller Art, gefasst, für Instrumente, Apparate und Geräte (ohne solche für Foto- und Kinotechnik)	St 1000 EUR	314 545 309 553	152 376 271 036	127 277 .	13
3340 21 900	- Filter aus Stoffen aller Art, gefasst (ohne solche aus optisch nicht bearbeitetem Glas)	St 1000 EUR	6 605	6 305	.	4
	Femgläser, Femrohre, optische Teleskope u.a. astronomische Instrumente und Montierungen dafür; optische Mikroskope					
3340 22 300	- Femgläser	St 1000 EUR	110 277 43 031	90 693 35 856	103 352 42 960	6
3340 22 500	- Femrohre, optische Teleskope u.a. astronomische Instrumente und Montierungen dafür	St 1000 EUR	.	.	.	3
	- Optische Mikroskope (einschl. solcher für Mikrofotografie, -kinematografie oder -projektion)					
3340 22 730	- - Stereomikroskope	St 1000 EUR	15 867 100 734	12 080 79 981	12 604 93 986	4
3340 22 750	- - Andere Mikroskope für Mikrofotografie, -kinematografie und -projektion	St 1000 EUR	.	.	.	1
3340 22 790	- - Andere optische Mikroskope	St 1000 EUR	19 485 169 449	15 882 174 281	24 069 204 176	6
	Flüssigkeitskristallanzeigen; Laser (ohne Laserdioden); andere optische Instrumente, Apparate und Geräte					
3340 23 100	- Zielfemrohre für Waffen; Periskope; Fernrohre für Maschinen, Apparate, Geräte oder Instrumente	St 1000 EUR	41 550 47 197	29 604 51 749	39 205 67 869	5
3340 23 300	- Laser (ohne Laserdioden)	St 1000 EUR	148 219 338 559	139 769 308 469	155 876 362 819	19
	- Andere optische Instrumente, Apparate, Geräte					
3340 23 550	- - Flüssigkristallanzeigen	St 1000 EUR	49 593	47 614	.	2
3340 23 590	- - Andere optische Instrumente, Apparate, Geräte (z.B. Lupen, Stereoskope)	1000 EUR	58 211	79 272	112 526	14
	Teile und Zubehör für Femgläser, astronomische Instrumente u.a. optische Instrumente, Apparate und Geräte					
3340 24 100	- für Femgläser, Femrohre, optische Teleskope u.a. astronomische Instrumente und Montierungen dafür	1000 EUR	13 012	14 021	23 820	8
3340 24 300	- für optische Mikroskope	1000 EUR	112 404	131 416	149 803	6
3340 24 500	- für Flüssigkeitskristallanzeigen, Laser u.a. optische Instrumente und Geräte	1000 EUR	52 593	56 585	90 599	11
3340 31 000	Fotografische Geräte und Teile dafür Objektive aus Stoffen aller Art für Fotoapparate, Filmkameras, Projektoren oder fotografische und kinematografische Vergrößerungs- oder Verkleinerungsapparate	St 1000 EUR	227 715 82 703	157 872 70 220	134 299 62 052	11
3340 32 300	Fotoapparate für technische Zwecke - Fotoapparate zum Herstellen von Klischees und Druckformzylindern	St 1000 EUR	29 584 236 546	. 59 354	. .	5
3340 32 500	- Fotoapparate zur Aufnahme von Dokumenten auf Mikrofilm, Mikrofiche oder anderen Mikroträgern	St 1000 EUR	.	.	.	1

5 Produktion nach Güterarten - Deutschland

Melde-Nr.	Bezeichnung	Einheit	2002	2003	2004	2004 Anzahl Unternehmen
1	2	3	4	5	6	7
3340 32 700	- Spezialfotoapparate für Unterwasser- und Luftbildaufnahmen, für die medizinische Untersuchung innerer Organe oder für gerichtsmedizinische oder kriminalistische Laboratorien	St 1000 EUR	. 11 999	8 822 14 208	9 220 10 207	4
3340 33 100	Sofortbildkameras u.a. Fotoapparate - Sofortbildkameras	St 1000 EUR	- -	- -	- -	-
3340 33 350	- Spiegelreflexkameras, für Filme in Rollen mit einer Breite von 35 mm oder weniger, andere Fotoapparate, für Filme in Rollen mit einer Breite von weniger als 35 mm	St 1000 EUR	1
3340 33 390	- - Spiegelreflexkameras, für Filme in Rollen mit einer Breite von 35 mm oder weniger	St 1000 EUR	1
3340 33 500	- - Andere Fotoapparate, für Filme in Rollen mit einer Breite von weniger als 35 mm	St 1000 EUR	1
3340 33 500	- Andere Fotoapparate, für Filme in Rollen mit einer Breite von 35 mm	St 1000 EUR	19 535 .	17 412 .	. .	2
3340 33 900	- Andere Fotoapparate	St 1000 EUR	2 363 4 296	2
3340 34 300	Filmkameras - für Filme mit einer Breite von weniger als 16 mm oder für Doppellicht-Filme	St 1000 EUR	- -	- -	- -	-
3340 34 500	- für Filme mit einer Breite von 16 mm oder mehr	St 1000 EUR	1 069 .	. .	1 358 .	3
3340 35 300	Filmvorführapparate, Diaprojektoren, andere Stehbildwerfer - Filmvorführapparate	St 1000 EUR	1
3340 35 500	- Diaprojektoren	St 1000 EUR	93 969 15 405	67 549 11 667	36 257 6 466	5
3340 35 900	- Andere Stehbildwerfer	St 1000 EUR	154 349 63 270	100 938 46 155	85 331 30 471	3
3340 36 150	Blitzlichtgeräte, fotografische Vergrößerungs- und Verkleinerungsapparate, Apparate für fotografische o.ä. Laboratorien (einschl. Apparaten zum Projizieren o. Aufbringen von Schaltbildern auf sensibilisierten Halbleiternmaterialien); Negativbetrachter; Lichtbildwände - Blitzlichtgeräte - - mit Entladungslampen (Elektronenblitzergeräte)	St 1000 EUR	144 167 20 457	119 642 15 118	123 850 14 281	5
3340 36 190	- - Andere Blitzlichtgeräte und -vorrichtungen für fotografische Zwecke	St 1000 EUR	- -	- -	- -	-
3340 36 300	- Fotografische Vergrößerungs- oder Verkleinerungsapparate	St 1000 EUR	1
3340 36 500	- Filmentwicklungsmaschinen und -ausrüstungen für Laboratorien	St 1000 EUR	33 990 .	32 079 .	26 535 178 605	9
3340 36 700	- Andere Apparate und Ausrüstungen für fotogr. o.ä. Laboratorien (einschl. zum Projizieren oder Aufbringen von Schaltbildern auf sensibilisierte Halbleiternmaterialien); Negativbetrachter (z.B. Druckform- und Filmentwicklungsmaschinen für Druckereien, Stehbildbetrachter)	St 1000 EUR	24 628 16 032	17 966 22 336	21 581 14 436	6
3340 36 900	- Lichtbildwände	St 1000 EUR	1
3340 37 000	Lesegeräte für Mikrofilme, Mikrofiches oder andere Mikroträger	St 1000 EUR	293 547	1
3340 38 130	Teile und Zubehör für fotografische Geräte - für Fotoapparate und Blitzlichtgeräte	1000 EUR	27 698	26 181	33 369	8
3340 38 150	- - für Blitzlichtgeräte und -vorrichtungen für fotografische Zwecke	1000 EUR	.	.	.	3
3340 38 330	- für Filmkameras und Filmvorführapparate - - für Filmkameras (auch Stative)	1000 EUR	52 149	47 336	45 237	5

5 Produktion nach Güterarten - Deutschland

Melde-Nr.	Bezeichnung	Einheit	2002	2003	2004	2004 Anzahl Unternehmen
1	2	3	4	5	6	7
3340 38 350	- für Filmvorführapparate	1000 EUR	.	.	.	2
3340 38 500	- für Stehbildwerfer und fotografische Vergrößerungs- oder Verkleinerungsapparate	1000 EUR	13 716	13 468	11 275	4
3340 38 700	- für Apparate und Ausrüstungen für fotografische oder kinematografische Laboratorien (einschl. Apparate zum Projizieren oder Aufbringen v. Schaltbildern auf sensibilisierten Halbleiternmaterialien); Negativbetrachter; Lichtbildwände	1000 EUR	20 561	15 827	15 488	14
3340 91 000	Installation von gewerblichen fotografischen, kinematografischen und optischen Instrumenten	1000 EUR	.	.	.	2
3340 92 000	Reparatur und Instandhaltung von gewerblichen fotografischen, kinematografischen und optischen Instrumenten	1000 EUR	79 769	83 668	64 327	19
3350 11 133	- Armbanduhrn, Taschen- u.ä. Uhren, mit Gehäuse aus Edelmetall oder Edelmetallplattierungen, auch mit Stoppeinrichtung	St 1000 EUR	51 693	17 547	16 865	4
3350 11 135	- - mit Gehäuse aus Edelmetallplattierungen	St 1000 EUR	.	.	.	-
3350 11 150	- - mit opto-elektronischer Anzeige	St 1000 EUR	.	.	.	-
3350 11 170	- - mit anderer Anzeige	St 1000 EUR	.	.	.	-
3350 11 300	- Andere Armband-, Taschen- u.ä. Uhren mit automatischem oder anderen Aufzug	St 1000 EUR	38 950	10 522	10 737	6
3350 11 500	- Taschen- u.ä. Uhren, mit Batterie oder Akkumulator betrieben	St 1000 EUR	82 260	65 819	80 587	1
3350 12 130	- Andere Armbanduhrn, Taschen- u.ä. Uhren, auch mit Stoppeinrichtung (ohne Uhren mit Gehäuse aus Edelmetall oder Edelmetallplattierungen)	St 1000 EUR	642 139	485 723	354 752	6
3350 12 130	- - mit mechanischer Anzeige	St 1000 EUR	14 980	11 017	15 991	-
3350 12 150	- - mit opto-elektronischer Anzeige	St 1000 EUR	.	.	.	-
3350 12 170	- - mit anderer Anzeige	St 1000 EUR	.	.	.	2
3350 12 300	- Andere Armband-, Taschen- u.ä. Uhren mit automatischem oder anderen Aufzug	St 1000 EUR	40 669	28 618	48 108	3
3350 12 500	- Taschen- u.ä. Uhren, mit Batterie oder Akkumulator betrieben	St 1000 EUR	13 632	15 819	18 036	3
3350 13 000	Armaturenbrett- u.ä. Uhren für Fahrzeuge	St 1000 EUR	5 839	.	.	4
3350 14 130	Uhren mit Kleinuhr-Werk; Wecker und Wanduhren, andere Uhren und Uhrenanlagen	St 1000 EUR	17 416	.	.	2
3350 14 130	- Uhren mit Kleinuhr-Werk, a.n.g.	St 1000 EUR	.	.	.	-
3350 14 130	- - mit Batterie oder Akkumulator betrieben	St 1000 EUR	.	.	.	-
3350 14 190	- - Andere Uhren mit Kleinuhr-Werk	St 1000 EUR	.	.	.	-
3350 14 330	- Wecker	St 1000 EUR	.	3 861	.	3
3350 14 330	- - mit Batterie oder Akkumulator betrieben oder für Netzanschluss	St 1000 EUR	.	.	.	-
3350 14 390	- - Andere Wecker	St 1000 EUR	.	.	.	-
3350 14 430	- Wanduhren mit Batterie oder Akkumulator betrieben oder für Netzanschluss	St 1000 EUR	336 595	402 069	212 200	4
			8 943	9 700	5 925	

5 Produktion nach Güterarten - Deutschland

Melde-Nr.	Bezeichnung	Einheit	2002	2003	2004	2004 Anzahl Unternehmen
1	2	3	4	5	6	7
3350 14 501	- Andere Wanduhren (ohne solche mit Batterie oder Akkumulator betrieben oder für Netzanschluss), Kuckucksuhren - - Andere Wanduhren (ohne solche mit Batterie oder Akkumulator betrieben oder für Netzanschluss und ohne Kuckucksuhren)	St 1000 EUR	61 075	59 315	48 014	3
3350 14 507	- - Kuckucksuhren (nicht elektrisch betrieben)	St 1000 EUR	141 128	111 615	133 549	5
3350 14 603	- Andere Uhren, elektrisch betrieben - - Hauptuhren	St 1000 EUR	1 900	1 232	639	3
3350 14 605	- - Nebenuhren	St 1000 EUR	.	.	.	-
3350 14 607	- - Andere Uhren, elektrisch betrieben	St 1000 EUR	346 853	310 302	182 917	5
3350 14 750	- Andere Uhren - - Tisch- oder Kaminuhren (ohne solche mit Batterie oder Akkumulator betrieben oder für Netzanschluss)	St 1000 EUR	6 967	7 484	3 684	2
3350 14 790	- - Andere Uhren, a.n.g.	St 1000 EUR	26 038	25 758	25 903	6
3350 21 330	Uhrwerke und Teile für Uhren Kleinuhr-Werke, vollständig und zusammengesetzt - mit Batterie oder Akkumulator betrieben - - nur mit mechanischer Anzeige oder mit Vorrichtung zur Aufnahme einer mechanischen Anzeige darunter zum Absatz bestimmt	St 1000 EUR	.	.	.	-
3350 21 350	- - mit opto-elektronischer Anzeige darunter zum Absatz bestimmt	St 1000 EUR	.	.	.	-
3350 21 370	- - mit anderer Anzeige darunter zum Absatz bestimmt	St 1000 EUR	.	.	.	-
3350 21 500	- Andere Kleinuhr-Werke darunter zum Absatz bestimmt	St 1000 EUR	.	.	.	-
3350 22 350	Andere Uhrwerke (ohne Kleinuhr-Werke), vollständig und zusammengesetzt - mit Batterie oder Akkumulator betrieben oder für Netzanschluss - - für Wecker darunter zum Absatz bestimmt	St 1000 EUR	.	.	.	4
3350 22 390	- - für andere Uhren darunter zum Absatz bestimmt	St 1000 EUR	1 994	1 410	.	3
3350 22 900	- Andere Uhrwerke darunter zum Absatz bestimmt	St 1000 EUR	417 249	394 497	5 111 971	3
3350 23 300	Nicht oder nur teilweise zusammengesetzte, vollständige Kleinuhr-Werke (Schablonen) und unvollständige, zusammengesetzte Kleinuhr-Werke - nicht oder nur teilweise zusammengesetzte, vollständige Kleinuhr-Werke (Schablonen), mit einer Unruh mit Spiralfeder darunter zum Absatz bestimmt	St 1000 EUR	16 804	15 257	9 057	6
3350 23 500	- Andere nicht oder nur teilweise zusammengesetzte, vollständige Kleinuhr-Werke (Schablonen) darunter zum Absatz bestimmt	St 1000 EUR	.	.	.	5
3350 23 700	- Unvollständige, zusammengesetzte Kleinuhr-Werke darunter zum Absatz bestimmt	kg 1000 EUR	.	.	.	-
3350 24 000	Uhrrohrwerke für Kleinuhren darunter zum Absatz bestimmt	St 1000 EUR	.	.	.	-
3350 25 000	Andere nicht oder nur teilweise zusammengesetzte, vollständige Uhrwerke und unvollständige, zusammengesetzte Uhrwerke darunter zum Absatz bestimmt	kg 1000 EUR	.	4 556	.	3

5 Produktion nach Güterarten - Deutschland

Melde-Nr.	Bezeichnung	Einheit	2002	2003	2004	2004 Anzahl Unternehmen
1	2	3	4	5	6	7
	Gehäuse für Uhren u.a. Uhrmacher- waren, Teile dafür					
	- Gehäuse für Armband-, Taschen- u.ä. Uhren					
3350 26 130	- - aus Edelmetall oder Edelmetall- plattierungen	St 1000 EUR	.	-	-	-
3350 26 150	- - aus unedlen Metallen, auch vergoldet oder versilbert	St 1000 EUR	.	.	.	1
3350 26 190	- - Andere Gehäuse für Armband-, Taschen- u.ä. Uhren	St 1000 EUR	.	.	.	-
3350 26 300	- Teile von Gehäusen für Armband-, Taschen- u.ä. Uhren	1000 EUR	.	.	.	1
3350 26 541	- Gehäuse für andere Uhrmacherwaren, Teile dafür	St	.	.	.	-
3350 26 549	- - aus Metall	1000 EUR	.	.	.	-
3350 26 549	- - Andere Gehäuse	St 1000 EUR	211 170 5 741	110 384 4 444	.	2
3350 26 570	- - Teile für Gehäuse für andere Uhrmacherwaren	1000 EUR	.	.	.	3
	Uhrarmbänder und Teile dafür, aus Metallen					
3350 27 003	- aus Edelmetall	1000 EUR	.	.	.	1
3350 27 008	- aus Edelmetallplattierungen und aus unedlen Metallen, auch vergoldet oder versilbert	1000 EUR	.	.	.	1
3350 28 100	Andere Uhrenteile	kg	.	.	.	1
3350 28 100	- Uhrfedern (einschl. Spiralfedern)	1000 EUR	.	.	.	1
3350 28 300	- Uhrensteine	kg 1000 EUR	.	.	.	1
	- Zifferblätter für Klein- und Großuhren					
3350 28 503	- - für Armband-, Taschen- u.ä. Uhren, aus Metall	St 1000 EUR	.	.	.	2
3350 28 505	- - für Großuhren, aus Metall	St 1000 EUR	.	.	.	2
3350 28 507	- - für Klein- und Großuhren (ohne solche aus Metall)	St 1000 EUR	3 296	2 308	.	2
	- Andere Uhrenteile					
3350 28 703	- - für Kleinuhren	1000 EUR	22 571	21 486	23 844	8
3350 28 705	- - für Großuhren	1000 EUR	12 455	9 056	7 844	8
	Zeitkontrollapparate, Zeitmesser, Zeitschalter und andere Zeitauslöser mit Uhrwerk oder Synchronmotor					
3350 29 103	- Arbeitszeitregistrieruhren; Zeit- und Datumstempeluhren	St	.	.	.	2
3350 29 105	- - Arbeitszeitregistrieruhren	1000 EUR	.	.	.	2
3350 29 105	- - Zeit- und Datumstempeluhren	St	.	.	.	2
3350 29 300	- Parkuhren und andere Zeitkontroll- apparate und Zeitmesser	St	.	.	.	4
3350 29 500	- (ohne Kurzzeitmesser)	1000 EUR	3 668 15 081	1 947 12 573	1 841 11 308	4
3350 29 500	- Kurzzeitmesser (Minutenzähler, Sekundenzähler)	St 1000 EUR	.	.	.	2
3350 29 700	- Zeitschalter u.a. Zeit- auslöser	St 1000 EUR	9 252 987 108 132	9 108 719 103 530	10 078 354 108 724	13
3350 91 000	Installation von industriellen Zeitmessinstrumenten und -geräten	1000 EUR	-	-	-	-
3350 92 000	Reparatur und Instandhaltung von industriellen Zeitmessinstrumenten und -geräten	1000 EUR	5 991	7 103	6 570	7
3399 00 000	Veredlung von Erzeugnissen dieser Güterabteilung (ohne Planung und Installation von Dauerbetrieb- Steuereinrichtungen)	1000 EUR	86 773	47 445	53 257	21

5 Produktion nach Güterarten - Deutschland

Melde-Nr.	Bezeichnung	Einheit	2002	2003	2004	2004 Anzahl Unternehmen
1	2	3	4	5	6	7
Kraftwagen und Kraftwagenteile						
Hubkolbenverbrennungsmotoren mit Fremdzündung für Zugmaschinen, Kraftwagen, -räder, Fahrräder mit Hilfsmotor u.a. nicht schienengebundene Landfahrzeuge, mit einem Hubraum von 1 000 cm ³ oder weniger						
3410 11 300	- für Zugmaschinen, Kraftwagen, -räder, Fahrräder mit Hilfsmotor u.a. nicht schienengebundene Landfahrzeuge, mit einem Hubraum von 250 cm ³ oder weniger darunter zum Absatz bestimmt	St St 1000 EUR	* - -	- - -	- - -	- - -
3410 11 500	- für Zugmaschinen, Kraftwagen, -räder u.a. nicht schienengebundene Landfahrzeuge, mit einem Hubraum von mehr als 250 cm ³ bis 1 000 cm ³ darunter zum Absatz bestimmt	St St 1000 EUR	*	1 1 1
Hubkolbenverbrennungsmotoren mit Fremdzündung, für Zugmaschinen, Kraftwagen, Kraftträder u.a. nicht schienengebundene Landfahrzeuge, mit einem Hubraum von mehr als 1 000 cm ³						
3410 12 001	- Rumpf- bzw. halbfertige Motoren darunter zum Absatz bestimmt	St St 1000 EUR	* . .	. 238 504 176 889	238 504 169 350 136 796	4 4 4
3410 12 005	- fertige Motoren darunter zum Absatz bestimmt	St St 1000 EUR	* 3 201 111 1 252 605 2 266 565	* 2 950 107 1 055 846 1 978 291	2 776 393 913 573 1 875 762	14 12 12
Kolbenverbrennungsmotoren mit Selbstzündung (Diesel- oder Halbdieselmotoren), für Zugmaschinen, Kraftwagen u.a. nicht schienengebundene Landfahrzeuge						
3410 13 001	- für Acker- und Forstschlepper auf Rädern darunter zum Absatz bestimmt	kW St kV St 1000 EUR	* *	2 2 2
3410 13 006	- für andere Zugmaschinen, Kraftwagen und nicht schienengebundene Landfahrzeuge - Rumpf- bzw. halbfertige Motoren darunter zum Absatz bestimmt	kV St kV St 1000 EUR	* *	2 1 1
3410 13 008	- fertige Motoren darunter zum Absatz bestimmt	kV St kV St 1000 EUR	* * 181 885 835 1 978 977 36 414 683 420 590 1 285 507	* * 208 789 297 2 095 711 51 750 917 528 900 1 676 432	240 884 609 2 134 673 54 673 503 514 488 1 881 896	9 6 6
Personenkraftwagen und Wohnmobile, mit Hubkolbenverbrennungsmotor mit Fremdzündung, mit einem Hubraum von 1 500 cm ³ oder weniger						
3410 21 330	- Personenkraftwagen - mit einem Hubraum von 1 000 cm ³ oder weniger	St 1000 EUR	- -	1 1
3410 21 360	- mit einem Hubraum von mehr als 1000 cm ³ bis 1 500 cm ³ (einschl. Wohnmobile)	St 1000 EUR	448 054 5 056 100	452 298 4 946 312	481 587 5 173 665	7
Personenkraftwagen und Wohnmobile, mit Hubkolbenverbrennungsmotor mit Fremdzündung, mit einem Hubraum von mehr als 1 500 cm ³						
3410 22 301	- Personenkraftwagen, mit einem Hubraum von mehr als 1 500 cm ³ ; Wohnmobile mit einem Hubraum von mehr als 3 000 cm ³ - Personenkraftwagen mit einem Hubraum von mehr als 1 500 cm ³ bis 2500 cm ³	St 1000 EUR	2 136 905 36 449 595	1 978 894 34 238 438	1 840 662 32 275 979	11
3410 22 302	- Personenkraftwagen mit einem Hubraum von mehr als 2 500 cm ³	St 1000 EUR	918 584 36 913 433	952 459 35 727 836	965 440 34 215 671	10
3410 22 305	- Wohnmobile mit einem Hubraum von mehr als 3 000 cm ³	St 1000 EUR	- -	- -	- -	- -
3410 22 500	- Wohnmobile mit einem Hubraum von mehr als 1 500 cm ³ bis 3 000 cm ³	St 1000 EUR	- -	- -

5 Produktion nach Güterarten - Deutschland

Melde-Nr.	Bezeichnung	Einheit	2002	2003	2004	2004 Anzahl Unternehmen
1	2	3	4	5	6	7
3410 23 100	Personenkraftwagen und Wohnmobile, mit Kolbenverbrennungsmotor mit Selbstzündung (Diesel- oder Halbdieselmotor) - Personenkraftwagen, mit einem Hubraum von 1 500 cm ³ oder weniger	St 1000 EUR	.	.	85 190 771 543	3
3410 23 303	- Personenkraftwagen, mit einem Hubraum von mehr als 1 500 cm ³ bis 2 500 cm ³ - mit einem Hubraum von mehr als 1 500 cm ³ bis 2 000 cm ³	St 1000 EUR	1 421 716 22 831 598	1 515 802 23 952 518	1 759 446 29 089 481	10
3410 23 305	- mit einem Hubraum von mehr als 2 000 cm ³ bis 2 500 cm ³	St 1000 EUR	458 548 11 715 571	450 267 11 457 474	439 736 11 615 672	6
3410 23 400	- Personenkraftwagen mit einem Hubraum von mehr als 2 500 cm ³ - Wohnmobile	St 1000 EUR	128 751 4 940 191	176 727 7 062 395	201 356 7 988 630	5
3410 23 530	- mit einem Hubraum von mehr als 1 500 cm ³ bis 2 500 cm ³	St 1000 EUR	9 586 383 234	10 475 424 515	11 594 461 684	9
3410 23 550	- mit einem Hubraum von mehr als 2 500 cm ³	St 1000 EUR	11 155 390 075	9 850 363 810	14 900 541 097	12
3410 24 300	Personenkraftwagen mit Elektro- sowie mit anderem Motor - mit Elektromotor	St 1000 EUR	-	-	-	-
3410 24 900	- mit anderem Motor	St 1000 EUR	-	-	-	-
3410 30 330	Omnibusse mit Kolbenverbrennungsmotor sowie mit anderem Motor - mit Selbstzündung (Diesel- oder Halbdieselmotor) - mit einem Hubraum von 2 500 cm ³ oder weniger	St 1000 EUR	-	-	.	1
3410 30 350	- mit einem Hubraum von mehr als 2 500 cm ³	St 1000 EUR	7 494 1 547 487	.	.	6
3410 30 530	- mit Fremdzündung sowie mit anderem Motor - mit Fremdzündung, mit einem Hubraum von 2 800 cm ³ oder weniger	St 1000 EUR	-	-	-	-
3410 30 550	- mit Fremdzündung, mit einem Hubraum von mehr als 2 800 cm ³	St 1000 EUR	-	-	-	-
3410 30 590	- mit anderem Motor	St 1000 EUR	.	.	.	2
3410 41 100	Lastkraftwagen mit Kolbenverbrennungsmotor, mit Selbstzündung (Diesel- oder Halbdieselmotor) - mit einem zulässigen Gesamtgewicht von 5 t oder weniger	St 1000 EUR	175 562 3 374 376	199 038 3 787 157	194 112 3 819 225	3
3410 41 300	- mit einem zulässigen Gesamtgewicht von mehr als 5 t bis 20 t	St 1000 EUR	40 214	36 380	36 403	4
3410 41 400	- mit einem zulässigen Gesamtgewicht von mehr als 20 t	St 1000 EUR	32 510 2 181 833	35 330 2 369 770	47 315 3 176 051	4
3410 42 300	Lastkraftwagen mit Kolbenverbrennungsmotor mit Fremdzündung sowie mit anderem Motor - mit Fremdzündung, mit einem zulässigen Gesamtgewicht von 5 t oder weniger	St 1000 EUR	.	.	.	2
3410 42 500	- mit Fremdzündung, mit einem zulässigen Gesamtgewicht von mehr als 5 t	St 1000 EUR	-	-	-	-
3410 42 900	- mit anderem Motor	St 1000 EUR	-	-	-	-
3410 44 000	Sattel-Straßenzugmaschinen (ohne Zugkraftkarren)	St 1000 EUR	52 468 2 992 106	58 545 3 388 949	71 401 4 253 285	5
3410 45 000	Fahrgestelle für Zugmaschinen, Omnibusse, Personenkraftwagen, Lastkraftwagen, Kraftfahrzeuge zu besonderen Zwecken, mit Motor (ohne Fahrerhaus)	St 1000 EUR	.	.	46 888 888 162	7
3410 51 000	Muldenkipper (Dumper), zur Verwendung außerhalb des Straßennetzes gebaut	St 1000 EUR	.	10 157	572 27 752	5

5 Produktion nach Güterarten - Deutschland

Melde-Nr.	Bezeichnung	Einheit	2002	2003	2004	2004 Anzahl Unternehmen
1	2	3	4	5	6	7
3410 52 000	Kranwagen (Autokrane)	St 1000 EUR	2 070 1 301 308	2 186 1 369 468	2 204 1 444 045	5
3410 53 000	Schneespezialfahrzeuge (einschl. Motorschlitten); Spezialfahrzeuge zur Personenbeförderung auf Golfplätzen sowie ähnliche Fahrzeuge	St 1000 EUR	.	.	.	1
3410 54 100	Kraftfahrzeuge zu besonderen Zwecken - Kraftfahrzeuge mit Bohrturm zum Tiefbohren	St 1000 EUR	.	.	.	1
3410 54 300	- Feuerwehrwagen	St 1000 EUR	1 815 191 462	1 834 208 824	1 831 224 502	6
3410 54 500	- Betonmischwagen (LKW-Betomischer)	St 1000 EUR	.	.	.	2
3410 54 901	- Andere Kraftfahrzeuge zu besonderen zivilen Zwecken (z.B. Abschleppwagen, Straßenkehrwagen, Straßensprengwagen, Werkstattwagen, Wagen mit Röntgenanlage)	St 1000 EUR	2 870 471 143	2 828 392 124	3 509 420 572	24
3410 91 000	Montage von Baugruppen für Kraftwagen innerhalb des Produktionsprozesses (aus nicht selbsthergestellten Teilen der Güterunterkategorie 3430 20)	1000 EUR	20 977	.	34 451	5
3410 92 000	Montage von kompletten Bausätzen für Kraftwagen innerhalb des Produktionsprozesses	1000 EUR	.	.	.	1
3420 10 300	- Karosserien für Personenkraftwagen	St 1000 EUR	46 679 208 612	10 299 86 072	15 733 152 299	10
3420 10 501	- Karosserien oder Aufbauten (einschl. Fahrerhaus), für Einachsschlepper u. Lastkraftwagen	St 1000 EUR	2 060 145 973	2 392 143 589	2 294 151 164	13
3420 10 505	- für Omnibusse	St 1000 EUR	.	.	74 108	5
3420 10 507	- für Einachsschlepper u.a. Lastkraftwagen (ohne Tankwagenaufbauten)	St 1000 EUR	100 805 1 069 639	96 591 1 025 771	113 292 1 166 959	182
3420 10 509	- Tankwagenaufbauten ohne Fahrgestell	St 1000 EUR	919 53 569	904 57 790	1 007 60 868	11
3420 21 001	Warenbehälter (Container) (einschl. solcher für Flüssigkeiten oder Gase, speziell für eine oder mehrere Beförderungsarten gebaut oder ausgestattet)	St 1000 EUR	33 431 76 621	25 847 90 019	26 425 127 926	17
3420 21 007	- Wechselbehälter	St 1000 EUR	19 152 43 340	17 474 43 553	14 011 43 654	18
3420 21 009	- Abfallmulden	St 1000 EUR	188 718 192 978	172 717 155 098	181 267 139 994	30
3420 21 009	- Andere Container (z.B. Überseecontainer)	St 1000 EUR	188 718 192 978	172 717 155 098	181 267 139 994	30
3420 22 300	Wohnanhänger zum Wohnen oder Campen - Wohnanhänger, faltbar	St 1000 EUR	-	-	-	-
3420 22 930	- Andere Wohnanhänger	St 1000 EUR	.	.	.	1
3420 22 930	- mit einem Gewicht von 750 kg oder weniger	St 1000 EUR	.	.	.	1
3420 22 951	- mit einem Gewicht von mehr als 750 kg bis 3 500 kg	St 1000 EUR	29 721 300 186	33 425 342 737	47 714 491 513	9
3420 22 955	- mit einem Gewicht von mehr als 1 600 kg bis 3 500 kg	St 1000 EUR	5 678 87 314	3 838 70 248	13 768 168 299	7
3420 22 970	- mit einem Gewicht von mehr als 3 500 kg	St 1000 EUR	.	.	.	1
3420 23 031	Andere Anhänger zum Befördern von Gütern (z.B. Anhänger m. Tankaufbau, Sattelanhänger, Verkaufsanhänger) - Sattelanhänger zur Lastenbeförderung	St 1000 EUR	368 6 495	538 9 344	546 10 191	15
3420 23 033	- einachsige	St 1000 EUR	4 250 56 335	3 499 57 953	3 089 64 748	26
3420 23 035	- zweiachsige (ohne solche mit Spezialaufbauten)	St 1000 EUR	31 099 796 892	32 028 787 735	43 983 1 034 898	30
3420 23 035	- drei- und mehrachsige (ohne solche mit Spezialaufbauten)	St 1000 EUR	31 099 796 892	32 028 787 735	43 983 1 034 898	30

5 Produktion nach Güterarten - Deutschland

Melde-Nr.	Bezeichnung	Einheit	2002	2003	2004	2004 Anzahl Unternehmen
1	2	3	4	5	6	7
3420 23 037	- - zweiachsig, mit Spezialaufbauten	St 1000 EUR	1 135 37 157	1 431 53 003	1 377 39 183	18
3420 23 039	- - drei- und mehrachsig, mit Spezialaufbauten	St 1000 EUR	9 341 478 008	10 387 494 640	12 862 635 774	24
3420 23 050	- Andere einachsige Anhänger	St 1000 EUR	106 637 125 280	108 349 113 648	123 514 126 629	23
3420 23 091	- - Andere Anhänger für zivile Zwecke (einschl. Baustellenwagen als Anhänger) - mit einem zulässigen Gesamtgewicht von 10 t oder weniger	St 1000 EUR	25 595 112 828	23 869 93 631	24 447 95 109	44
3420 23 095	- - mit einem zulässigen Gesamtgewicht von mehr als 10 t	St 1000 EUR	8 205 218 168	8 316 214 441	9 907 242 323	56
3420 30 300	Teile für Anhänger (einschl. Sattelanhängern) - Fahrgestelle	St 1000 EUR	108 773 95 772	117 098 107 373	127 701 122 591	18
3420 30 500	- Karosserien und Aufbauten	St 1000 EUR	289 261 56 810	292 270 59 550	291 592 74 621	32
3420 30 700	- Achsen	St 1000 EUR	421 501 643 655	447 978 641 997	549 877 839 633	9
3420 30 900	- Andere Teile Umbau-, Karosserie-, Montage- und Ausrüstungsarbeiten an Kraftfahrzeugen, Anhängern und Teilen für Anhänger	1000 EUR	580 388	577 130	650 433	59
3420 70 001	- an Kraftfahrzeugen (z.B. Lackieren von Kfz-Rohkarosserien)	1000 EUR	145 713	222 869	195 020	35
3420 70 005	- an Anhängern für Kraftfahrzeuge	1000 EUR	.	1 508	4 074	7
3420 70 007	- an Teilen für Anhänger	1000 EUR	.	.	.	2
3420 80 000	Innenausbau und Ausrüstungsarbeiten an Wohnanhängern und Wohnmobilen	1000 EUR	.	.	11 534	3
3420 90 000	Reparatur und Instandhaltung von Warenbehältern und Transportcontainern (z.B. Überseecontainern) Teile für Kolbenverbrennungsmotoren mit Fremdzündung (oh. solche für Motoren für Luftfahrzeuge)	1000 EUR	9 528	.	.	6
3430 11 002	- Zylinderblöcke, Zylinder, Zylindermäntel, Zylinderköpfe - für Motoren für Wasserfahrzeuge, Schienenfahrzeuge, industrielle u.a. Zwecke	kg 1000 EUR	.	.	.	1
3430 11 003	- für Motoren für Kraftwagen	kg 1000 EUR	23 462 083 257 155	26 055 409 269 340	22 295 705 200 953	14
3430 11 005	- Stangen, Kolben, Ringe - für Motoren für Wasserfahrzeuge, Schienenfahrzeuge, industrielle u.a. Zwecke	kg 1000 EUR	.	.	544 830 7 852	3
3430 11 006	- für Motoren für Kraftwagen	kg 1000 EUR	21 215 044 531 231	23 136 435 562 846	26 331 597 602 047	11
3430 11 007	- Vergaser, Einspritzungssysteme	kg 1000 EUR	32 494	34 038	34 192	5
3430 11 008	- Andere Teile für Motoren für Wasserfahrzeuge, Schienenfahrzeuge, industrielle u.a. Zwecke Teile für Kolbenverbrennungsmotoren mit Selbstzündung (Diesel- od. Halbdieselmotor)	1000 EUR	6 963 072	7 264 904	7 240 375	66
3430 12 002	- Stangen, Kolben, Ringe - für Motoren für Wasserfahrzeuge, Schienenfahrzeuge, industrielle u.a. Zwecke	kg 1000 EUR	.	.	.	2
3430 12 003	- für Motoren für Kraftwagen	kg 1000 EUR	20 674 461 539 984	25 719 246 556 789	29 220 645 584 564	11
3430 12 005	- Einspritzungssysteme für Kraftfahrzeuge	kg 1000 EUR	.	.	.	9
3430 12 007	- Andere Einspritzungssysteme	kg 1000 EUR	14 475 141 285 580	13 943 430 266 965	12 727 373 293 886	7

300

Statistisches Bundesamt, Fachserie 4, Reihe 3.1, 2004

5 Produktion nach Güterarten - Deutschland

Melde-Nr.	Bezeichnung	Einheit	2002	2003	2004	2004 Anzahl Unternehmen
1	2	3	4	5	6	7
3430 12 008	- Andere Teile für Motoren für Wasserfahrzeuge, Schienenfahrzeuge, industrielle u.a. Zwecke Andere Teile u. Zubehör für Einachs-schlepper, Personen-, Lastkraftwagen, Kraftfahrzeuge zu besonderen Zwecken	1000 EUR	2 856 980	2 862 373	3 336 012	52
3430 20 100	- Stoßstangen und Teile dafür	t 1000 EUR	97 535 877 755	97 327 915 987	113 247 945 079	22
3430 20 230	- Bremsbeläge, Servobremsen u.Teile für Bremsen	1000 St 1000 EUR	131 654 602 873	131 812 705 605	136 183 813 147	6
3430 20 250	- Servobremsen und Teile für Bremsen	t 1000 EUR	325 990 4 127 890	335 158 4 341 673	347 976 4 521 017	48
3430 20 330	- Schaltgetriebe (Triebachsen) mit Ausgleichsgetriebe, auch mit anderen Kraftübertragungsvorrichtungen; Tragachsen und Teile dafür	St St 1000 EUR	. 6 132 352 3 445 298	. 9 034 284 3 581 614	. 13 323 767 4 421 333	22 22
3430 20 350	- Achsbrücken (Triebachsen) mit Ausgleichsgetriebe, auch mit anderen Kraftübertragungsvorrichtungen darunter zum Absatz bestimmt	St St 1000 EUR	. 2 365 987 676 116	. 2 561 892 727 015	. 3 072 414 878 697	14 14
3430 20 370	- Tragachsen und Teile dafür	t 1000 EUR	90 574 322 813	95 124 369 904	115 800 434 556	20
3430 20 400	- Räder sowie Teile und Zubehör dafür	t 1000 EUR	524 682 1 162 008	546 141 1 212 719	608 590 1 319 515	29
3430 20 500	- Stoßdämpfer	St 1000 EUR	29 272 947 802 029	30 217 006 896 728	31 702 092 933 947	6
3430 20 610	- Kühler, Auspufftöpfe und -rohre, Schaltkupplungen und Teile dafür, Lenkräder, Lenksäulen und Lenkgetriebe	St 1000 EUR	12 058 073 617 646	18 115 844 617 048	27 487 166 809 901	16
3430 20 630	- Auspufftöpfe (Schalldämpfer) und Auspuffrohre	St 1000 EUR	55 892 006 1 663 612	68 643 269 1 554 369	86 875 781 1 720 828	36
3430 20 650	- Schaltkupplungen und Teile dafür	1000 EUR	1 638 588	1 653 682	1 968 152	27
3430 20 670	- Lenkräder, Lenksäulen und Lenkgetriebe	t 1000 EUR	106 979 1 614 473	111 370 1 859 870	134 586 2 042 423	19
3430 20 800	- Airbags, mit System zum Aufblasen	1000 EUR	1 335 611	1 327 567	1 318 129	23
3430 20 910	- Andere Teile und Zubehör	St 1000 EUR	3 131 573 231 541	. 230 531	13 098 279 229 704	9
3430 20 951	- - Aufhängungen (ohne Stoßdämpfer)	1000 EUR	135 041	113 937	124 719	3
3430 20 952	- - Stabilisatoren	1000 EUR	.	.	.	1
3430 20 959	- - Drehstabfedern	1000 EUR	89 082	90 416	100 670	11
3430 20 970	- - Andere Aufhängungen (ohne Stoßdämpfer)	1000 EUR	1 316 651	1 315 618	1 416 823	27
3430 20 991	- - Übertragungsteile (ohne Getriebe, Achsbrücken u.ä.)	1000 EUR	508 016	527 549	481 944	9
3430 20 999	- - Andere Teile und Zubehör, a.n.g. (z.B. Torosionsstabfedern, Schalttriebeteile, Radzylindergehäuse, Luftfederungssysteme, Doppelbedienungen für Fahrschulen, Drehkränze für Gelenkbusse)	1000 EUR	7 670 863	8 149 250	8 889 913	284
3430 30 300	- Sicherheitsgurte; andere Karosserieteile u.a. Karosseriezubehör für Personen-, Lastkraftwagen und Kraftfahrzeuge zu besonderen Zwecken	St 1000 EUR	39 863 079 388 422	42 815 096 422 470	46 729 560 459 312	9
3430 30 900	- Sicherheitsgurte	1000 EUR	12 314 922	12 965 170	13 617 259	293
	- Andere Karosserieteile u.a. Karosseriezubehör (auch für Fahrehäuser) (z.B. Anhängerkupplungen, Auspuffblenden und -kappen, Schmutzfänger, Autodachkoffer, Blenden für Amaturenbretter, Bordsteintaster, Dach-Windabweiser, Heckklappen und -spoiler)	1000 EUR	12 314 922	12 965 170	13 617 259	293

5 Produktion nach Güterarten - Deutschland

Melde-Nr.	Bezeichnung	Einheit	2002	2003	2004	2004 Anzahl Unternehmen
1	2	3	4	5	6	7
3430 90 000	Montage von Teilen und Zubehör für Kraftfahrzeuge, a.n.g.	1000 EUR	196 919	280 254	624 785	24
3499 00 000	Veredlung von Erzeugnissen dieser Güterabteilung	1000 EUR	670 513	690 124	617 038	37
	Sonstige Fahrzeuge					
	Fahrgast-, Kreuzfahrtschiffe u.ä. Wasserfahrzeuge hauptsächlich zur Personenbeförderung, Fährschiffe jeder Art, für die See- und Binnenschifffahrt					
	- Fahrgast-, Kreuzfahrtschiffe u.ä. Wasserfahrzeuge hauptsächlich zur Personenbeförderung, Fährschiffe jeder Art					
3511 21 400	- für die Seeschifffahrt	BRZ St	2
3511 21 800	- für die Binnenschifffahrt	1000 EUR St	28 39 903	36 38 906	30 85 478	8
3511 22 400	Tankschiffe (Rohöl-, Produkten-, Chemikalien-, LPG-, LNG-Tanker), für die See- und Binnenschifffahrt	BRZ St	2
3511 22 800	- Tankschiffe (Rohöl-, Produkten-, Chemikalien-, LPG-, LNG-Tanker), auch ohne maschinellen Antrieb, für die Binnenschifffahrt	1000 EUR Lade-t St	-
3511 23 000	Massengutfrachtschiffe (einschl. kombinierter Massengutfrachter, z.B. Erz-/Ölfrachter), für die Seeschifffahrt	BRZ St	3
3511 24 000	Containerschiffe, für die Seeschifffahrt	1000 EUR BRZ St	594 010 30 987 466	591 987 37 1 164 757	649 125 35 947 688	8
3511 25 400	Stückgutfrachtschiffe, Kühlschiffe (ohne Tankschiffe), RoRo-, Fahrzeugtransportschiffe, für die Seeschifffahrt; Trockengüterschiffe, auch oh. maschinellen Antrieb, für die Binnenschifffahrt	BRZ St	1
3511 25 800	- Trockengüterschiffe, auch ohne maschinellen Antrieb, für die Binnenschifffahrt	1000 EUR Lade-t St	1
3511 30 000	Fischereifahrzeuge, Schlepper, Schubschiffe, Schwimmkrane, -Bagger u.a. Wasserfahrzeuge für besondere Zwecke (einschl. Wasserfahrzeugen, bei denen das Fahren von untergeordneter Bedeutung ist)	1000 EUR	.	.	.	4
3511 40 000	Schiffssegmente	1000 EUR	92 527	39 782	191 242	11
3511 50 000	Schwimmende oder tauchende Bohr- oder Förderplattformen; andere schwimmende Vorrichtungen (z.B. Flöße, Schwimmtanks, Senkkästen, Festmachtetonnen, Bojen und schwimmende Baken)	St	.	.	.	4
3511 91 001	Wartungs-, Reparaturarbeiten an Schiffen, anderen Wasserfahrzeugen und schwimmenden Vorrichtungen für zivile Zwecke	1000 EUR	508 759	419 632	495 998	76
3511 92 001	Umbauarbeiten an Schiffen, anderen Wasserfahrzeugen und schwimmenden Vorrichtungen für zivile Zwecke	1000 EUR	14 566	39 264	9 730	7

5 Produktion nach Güterarten - Deutschland

Melde-Nr.	Bezeichnung	Einheit	2002	2003	2004	2004 Anzahl Unternehmen
1	2	3	4	5	6	7
3511 93 001	Ausbau- und Ausrüstungsarbeiten an Schiffen, anderen Wasserfahrzeugen und schwimmenden Vorrichtungen (z.B. Innenausbau, Elektroarbeiten, Schiffsanstreicherei, Klimaanlageeinbau)					
3511 93 001	- Innenausbauarbeiten an Schiffen, anderen Wasserfahrzeugen und schwimmenden Vorrichtungen für zivile Zwecke	1000 EUR	34 522	41 002	62 193	10
3511 93 003	- Elektroarbeiten an Schiffen, anderen Wasserfahrzeugen und schwimmenden Vorrichtungen für zivile Zwecke	1000 EUR	-	.	.	1
3511 93 009	- Andere Ausbau- und Ausrüstungsarbeiten an Schiffen, anderen Wasserfahrzeugen und schwimmenden Vorrichtungen (z.B. Schiffsanstreicherei, Klimaanlageeinbau) für zivile Zwecke	1000 EUR	1 542	18 052	13 502	6
3512 11 300	Segelboote, auch mit Hilfsmotor - für die Seeschifffahrt	St 1000 EUR	.	.	.	2
3512 11 530	- für die Binnenschifffahrt - mit einem Gewicht von 100 kg oder weniger	St 1000 EUR	-	-	-	-
3512 11 550	- mit einem Gewicht von mehr als 100 kg - mit einer Länge von 7,5 m oder weniger	St 1000 EUR	-	-	-	-
3512 11 570	- mit einer Länge von mehr als 7,5 m	St 1000 EUR	.	.	.	1
3512 12 340	Aufblasbare Boote - mit einem Gewicht von 100 kg oder weniger	St 1000 EUR	.	.	.	1
3512 12 370	- mit einem Gewicht von mehr als 100 kg	St 1000 EUR	-	-	-	-
3512 13 300	Ruderboote, Kanus u.a. Vergnügungs- und Sportboote - Motorboote (ohne Außenbordmotor), für die Seeschifffahrt	St 1000 EUR	1 030 261 244	981 .	1 222 210 090	4
3512 13 550	- Motorboote (ohne Außenbordmotor), für die Binnenschifffahrt - mit einer Länge von 7,5 m oder weniger	St 1000 EUR	-	-	.	1
3512 13 570	- mit einer Länge von mehr als 7,5 m	St 1000 EUR	.	.	.	2
3512 13 930	- Andere Yachten, Vergnügungs- oder Sportboote; Ruderboote und Kanus - mit einem Gewicht von 100 kg oder weniger	St 1000 EUR	6 175	.	4 271	3
3512 13 950	- mit einem Gewicht von mehr als 100 kg mit einer Länge von 7,5 m oder weniger	St 1000 EUR	.	.	.	2
3512 13 970	- mit einem Gewicht von mehr als 100 kg und mit einer Länge von mehr als 7,5 m	St 1000 EUR	28 363	.	132 559	7
3512 90 000	Instandhaltungs-, Reparatur-, Umbau- und Ausbauarbeiten an Booten und Yachten	1000 EUR	32 694	32 190	38 315	18
3520 11 000	Elektrische Lokomotiven mit Stromspeisung aus dem Stromnetz	St 1000 EUR	.	243	232	3
3520 12 000	Dieselelektrische Lokomotiven	St 1000 EUR	.	.	372 844	2
3520 13 300	Elektrische Lokomotiven mit Stromspeisung aus Akkumulatoren; andere Lokomotiven, Lokomotivtender - elektrische Lokomotiven mit Stromspeisung aus Akkumulatoren	St 1000 EUR	-	-	-	-
3520 13 900	- Andere Lokomotiven; Lokomotivtender	St 1000 EUR	.	.	26 957	3
3520 20 300	Triebwagen und Schienenbusse (ohne Schienenfahrzeuge zur Gleisunterhaltung u.a. Bahndienstwagen) - Triebwagen und Schienenbusse mit Stromspeisung aus dem Stromnetz	St 1000 EUR	1 050 945 449	1 140 1 073 589	1 007 1 161 545	5

5 Produktion nach Güterarten - Deutschland

Melde-Nr.	Bezeichnung	Einheit	2002	2003	2004	2004 Anzahl Unternehmen
1	2	3	4	5	6	7
3520 20 900	- Andere Triebwagen und Schienenbusse (ohne solche mit Stromspeisung aus dem Stromnetz)	St 1000 EUR	.	.	132 163 335	3
3520 31 000	Schienenfahrzeuge zur Gleisunterhaltung u.a. Bahndienstfahrzeuge, auch selbstfahrend (z.B. Gerätewagen u.ä., Messwagen und Draisinen)	St 1000 EUR	33 27 646	.	.	4
3520 32 000	Personenwagen ohne Eigenantrieb, Gepäckwagen, Postwagen u.a. schienengebundene Spezialwagen (ohne Schienenfahrzeuge zur Gleisunterhaltung)	St 1000 EUR	.	.	321 621 250	4
3520 33 300	Schienengebundene Güterwagen ohne Eigenantrieb - Kesselwagen u.dgl., wärmeisolierte Wagen und Kühlwagen u.a. gedeckte und geschlossene Güterwagen	St 1000 EUR	720 64 061	757 69 709	931 74 364	4
3520 33 500	- Güter-, Selbstentladewagen (ohne Kesselwagen) u.ä. offene Güterwagen mit nicht abnehmbaren Stirn- und Seitenwänden, deren Höhe mehr als 60 cm beträgt, u.a. Spezialwagen	St 1000 EUR	955 71 297	1 080 104 110	451 25 614	4
3520 40 301	Teile für Schienenfahrzeuge; ortsfestes Gleismaterial u. Teile dafür; mechanische (auch elektromechanische) Signal-, Sicherungs-, Überwachungs- oder Steuergeräte für Schienenwege, Straßen, Parkplätze oder Parkhäuser, Hafenanlagen oder Flughäfen - Teile für Schienenfahrzeuge (z.B. Drehgestelle, Lenkgestelle, Achsen und Räder; Bremsvorrichtungen; Zughaken u.a. Kupplungsvorrichtungen, Puffer)	1000 EUR	494 102	567 543	575 964	11
3520 40 309	- Andere Teile für Schienenfahrzeuge (z.B. Drehgestelle, Lenkgestelle, Achsen und Räder; Zughaken u.a. Kupplungsvorrichtungen, Puffer)	1000 EUR	571 496	584 783	566 728	58
3520 40 550	- Ortsfestes Gleismaterial und Geräte für Schienenwege (z.B. zusammengesetzte Gleise, Drehscheiben, Prellböcke, Lademaße)	kg 1000 EUR	66 819 451 188 845	38 770 216 91 518	33 524 736 84 880	12
3520 40 580	- Teile für ortsfestes Gleismaterial, mechanische (auch elektromechanische) Signal-, Sicherungs-, Überwachungs- oder Steuergeräte für Schienenwege, Straßen, Parkplätze oder Parkhäuser, Hafenanlagen oder Flughäfen	1000 EUR	84 484	96 220	68 861	6
3520 40 590	- Mechanische (auch elektromechanische) Signal-, Sicherungs-, Überwachungs- oder Steuergeräte für Schienenwege, Straßen, Parkplätze oder Parkhäuser, Hafenanlagen oder Flughäfen	kg 1000 EUR	.	.	.	2
3520 91 000	Reparatur und Instandhaltung von Schienenfahrzeugen Umbau, Innenausbau und Ausrüstung (Komplettierung) von Schienenfahrzeugen	1000 EUR	345 084	418 275	428 088	54
3520 92 001	- Umbau von Schienenfahrzeugen	1000 EUR	165 470	73 876	56 378	14
3520 92 005	- Innenausbau und Ausrüstung (Komplettierung) von Schienenfahrzeugen	1000 EUR	17 140	19 480	21 145	6

5 Produktion nach Güterarten - Deutschland

Melde-Nr.	Bezeichnung	Einheit	2002	2003	2004	2004 Anzahl Unternehmen
1	2	3	4	5	6	7
3530 11 001	Motoren und Triebwerke für Luft- und Raumfahrzeuge; Start- u. Abbremsvorrichtungen sowie Bodengeräte für die Flugausbildung, Teile dafür Kolbenverbrennungsmotoren mit Fremdzündung für zivile und halböffentliche Luftfahrzeuge darunter zum Absatz bestimmt	St St 1000 EUR	*	- - -	- - -	- - -
3530 12 101	Turbo-Strahltriebwerke, Turbo-Propellertriebwerke - Turbo-Strahltriebwerke für zivile und halböffentliche Luftfahrzeuge - mit einer Schubkraft von 25 kN oder weniger darunter zum Absatz bestimmt	St St 1000 EUR	*	- - -	- - -	- - -
3530 12 301	- mit einer Schubkraft von mehr als 25 kN darunter zum Absatz bestimmt	St St 1000 EUR	*	1 1
3530 12 501	- Turbo-Propellertriebwerke für zivile und halböffentliche Luftfahrzeuge - mit einer Leistung von 1100 kW oder weniger darunter zum Absatz bestimmt	St St 1000 EUR	*	- - -	- - -	- - -
3530 12 701	- mit einer Leistung von mehr als 1100 kW darunter zum Absatz bestimmt	St St 1000 EUR	*	- - -	- - -	- - -
3530 13 001	Strahltriebwerke (ohne Turbo-Strahltriebwerke) für zivile und halböffentliche Luftfahrzeuge darunter zum Absatz bestimmt	St St 1000 EUR	*	- - -	- - -	- - -
3530 14 301	Startvorrichtungen für Luftfahrzeuge; Abbremsvorrichtungen für Schiffsdecks u.ä. Landehilfen für Luftfahrzeuge; Bodengeräte zur Flugausbildung; Teile dafür - Startvorrichtungen für Luftfahrzeuge; Abbremsvorrichtungen für Schiffsdecks u.ä. Landehilfen für Luftfahrzeuge, für zivile Zwecke; Teile dafür	kg 1000 EUR		- -	- .	1
3530 14 501	- Bodengeräte zur zivilen Flugausbildung und Teile dafür	kg 1000 EUR		- -	- -	- -
3530 15 000	Teile für Kolbenverbrennungsmotoren mit Fremdzündung, für Luftfahrzeuge	1000 EUR		-	-	-
3530 16 000	Teile für Turbo-Strahltriebwerke oder Turbo-Propellertriebwerke	1000 EUR		-	-	-
3530 21 000	Segelflugzeuge und Hanggleiter	St 1000 EUR	357 26 679	211 14 287	142 11 562	7 4
3530 22 000	Ballone, Luftschiffe u.a. nicht für maschinellen Antrieb bestimmte Luftfahrzeuge	St 1000 EUR	.	.	81 2 247	3
3530 31 301	Hubschrauber u. Starrflügelflugzeuge Zivile und halböffentliche Hubschrauber - Zivile und halböffentliche Hubschrauber mit einem Leergewicht von 2000 kg oder weniger	St 1000 EUR	- -	- -	- -	- -
3530 31 501	- Zivile und halböffentliche Hubschrauber mit einem Leergewicht von mehr als 2000 kg	St 1000 EUR	1
3530 32 001	Zivile und halböffentliche Starrflügelflugzeuge u.a. Luftfahrzeuge - mit einem Leergewicht von 2 000 kg oder weniger	St 1000 EUR	172 33 218	115 15 859	109 10 932	3
3530 33 001	- mit einem Leergewicht von mehr als 2 000 kg bis 15 000 kg	St 1000 EUR	- -	- -	- -	- -
3530 34 001	- mit einem Leergewicht von mehr als 15000 kg	St 1000 EUR	- -	- -	- -	- -
3530 40 001	Raumfahrzeuge (einschl. Satelliten) und Trägerraketen für Raumfahrzeuge, für zivile Zwecke	kg 1000 EUR	- -	- -	- -	- -
3530 50 300	Teile für Luftfahrzeuge und Raumfahrzeuge für zivile Zwecke - Propeller und Rotoren, Teile dafür	kg 1000 EUR	.	.	.	2
3530 50 500	- Fahrgestelle und Teile dafür	kg 1000 EUR	82 738 12 475	160 672 14 444	216 314 18 623	4

5 Produktion nach Güterarten - Deutschland

Melde-Nr.	Bezeichnung	Einheit	2002	2003	2004	2004 Anzahl Unternehmen
1	2	3	4	5	6	7
3530 50 901	- Andere Teile für Luft- und Raumfahrzeuge	1000 EUR	4 893 589	4 496 065	5 136 385	44
3530 91 001	Reparatur und Instandhaltung von Luftfahrzeugen sowie von Motoren und Triebwerken dafür, für zivile Zwecke	1000 EUR	3 910 800	4 542 298	3 880 345	38
3530 92 300	Umbau von Luftfahrzeugen sowie von Motoren und Triebwerken dafür	1000 EUR	.	.	.	3
3530 92 500	- von Luftfahrzeugmotoren und -triebwerken	1000 EUR	.	.	.	-
3530 92 700	- von Hubschraubern	1000 EUR	.	.	.	7
3541 11 000	- von Flugzeugen	1000 EUR	.	.	.	-
	Krafträder und Fahrräder mit Hilfsmotor, mit Hubkolbenverbrennungsmotor mit einem Hubraum von 50 cm³ oder weniger	St	.	.	.	1
	Krafträder mit Hubkolbenverbrennungsmotor mit einem Hubraum von mehr als 50 cm³, auch mit Beiwagen	1000 EUR	.	.	.	-
	- mit einem Hubraum von mehr als 50 cm³ bis 250 cm³	St	.	.	.	1
3541 12 130	- - Motorroller	1000 EUR	.	.	.	1
3541 12 150	- - Andere Krafträder	St	.	.	.	1
	- mit einem Hubraum von mehr als 250 cm³ bis 500 cm³	1000 EUR	.	.	.	-
3541 12 300	- mit einem Hubraum von mehr als 500 cm³ bis 800 cm³	St	.	.	.	-
3541 12 500	- mit einem Hubraum von mehr als 800 cm³	1000 EUR	.	.	.	-
3541 12 700	Andere Krafträder; Beiwagen	St	.	.	.	1
3541 13 000	Teile und Zubehör für Krafträder und Beiwagen	1000 EUR	.	.	.	1
3541 20 300	- Sättel für Krafträder (einschl. Mopeds)	St	.	.	.	-
	- Andere Teile und Zubehör für Krafträder	1000 EUR	.	.	.	-
3541 20 900	Zweiräder u.a. Fahrräder (einschl. Lastendreirädern), ohne Motor	1000 EUR	243 484	271 007	278 730	17
3542 10 300	- Zweiräder u.a. Fahrräder (einschl. Lastendreirädern), ohne Kugellager	St	.	.	.	2
	- Zweiräder u.a. Fahrräder (einschl. Lastendreirädern), mit Kugellager	1000 EUR	.	.	.	-
3542 10 502	- - Mountain Bikes (einschl. All-Terrain-Bikes)	St	852 996	933 405	875 325	14
	- - Touren-Räder	1000 EUR	133 673	134 746	120 537	10
	- - Sport-Räder	St	545 339	582 861	401 853	8
	- - Andere Räder	1000 EUR	116 596	122 980	73 486	10
3542 10 509	Teile und Zubehör für Zweiräder u.a. Fahrräder, ohne Motor	St	499 058	451 832	265 239	-
	- Rahmen, Gabeln und Teile für Fahrräder	1000 EUR	80 503	69 329	48 096	-
3542 20 130	- - Rahmen	St	663 792	783 443	776 882	10
	- - Gabeln	1000 EUR	115 855	105 346	100 349	-
3542 20 150	- - Teile für Fahrradrahmen und -gabeln; Freilaufzahnkränze; Teile für Bremsen (einschl. Bremsnaben), Pedale, Tretlager, Lenker, Gepäckträger, Kettenschaltungen u.a.	St	279 331	.	.	-
	Fahrradteile	1000 EUR	10 814	.	.	-
3542 20 190	- Felgen, Speichen, Naben für Fahrräder	St	.	.	.	-
3542 20 230	- - Felgen	1000 EUR	.	7 545 047	.	3
	- - Speichen	kg	.	16 368	.	1
3542 20 250		1000 EUR	.	.	.	-

5 Produktion nach Güterarten - Deutschland

Melde-Nr.	Bezeichnung	Einheit	2002	2003	2004	2004 Anzahl Unternehmen
1	2	3	4	5	6	7
3542 20 270	- - Naben (ohne Bremsnaben)	St	.	.	.	2
	- Bremsnaben, andere Bremsen für Fahrräder	1000 EUR	.	.	.	
3542 20 330	- - Bremsnaben	St	.	.	.	1
		1000 EUR	.	.	.	
3542 20 390	- - Andere Bremsen	St	.	.	.	1
		1000 EUR	.	.	.	
3542 20 400	- Sättel für Fahrräder	St	.	.	.	-
	- Pedale und Tretlager für Fahrräder	1000 EUR	-	-	-	
3542 20 530	- - Pedale	Paar	-	-	-	-
		1000 EUR	-	-	-	
3542 20 550	- - Tretlager	St	-	-	-	-
		1000 EUR	-	-	-	
	- Lenker, Gepäckträger, Ketten- schaltungen für Fahrräder	St	.	.	.	2
3542 20 630	- - Lenker	1000 EUR	.	.	.	
3542 20 650	- - Gepäckträger	St	.	.	.	2
		1000 EUR	.	.	.	
3542 20 670	- - Kettenschaltungen	St	-	-	-	-
		1000 EUR	-	-	-	
	Rollstühle u.a. Fahrzeuge für Kranke und Körperbehinderte					
3543 11 300	- ohne Vorrichtung zur mechanischen Fortbewegung	St	102 586	88 500	79 943	7
		1000 EUR	80 382	70 377	56 429	
3543 11 900	- mit Motor oder anderer Vorrichtung zur mechanischen Fortbewegung	St	25 694	17 750	21 241	10
		1000 EUR	90 450	67 726	65 630	
3543 12 000	Teile und Zubehör für Rollstühle u.a. Fahrzeuge für Kranke und Körperbehinderte	1000 EUR	60 190	.	.	22
3543 90 000	Reparatur und Instandhaltung von Behindertenfahrzeugen Fahrzeuge, a.n.g. (z.B. Schubkarren, einrädriige Handtransportfahrzeuge, Gespannfahrzeuge für Tiere)	1000 EUR	-	.	.	3
3550 10 001	- Einrädriige Handtransportgeräte (z.B. Schubkarren)	St	339 655	.	.	4
		1000 EUR	5 612	.	.	
3550 10 003	- Zweirädriige Handtransportgeräte (z.B. Sack-, Stech- und Fasskarren)	St	439 278	396 790	380 996	12
		1000 EUR	16 160	15 648	15 442	
	- Drei- und mehrrädriige Handtransportgeräte	St	1 902 726	1 880 555	2 110 547	27
3550 10 004	- - bis 1 t Traglast	1000 EUR	189 911	192 856	218 960	
3550 10 006	- - über 1 t Traglast	St	4 031	.	.	3
		1000 EUR	1 986	.	.	
3550 10 008	- Andere Fahrzeuge (z.B. Kutschen, Sulkis u.a. Gespannfahrzeuge für Tiere)	St	-	-	.	1
		1000 EUR	-	-	.	
3550 90 000	Reparatur und Instandhaltung von Fahrzeugen, a.n.g. (z.B. Schubkarren, einrädriige Hand- transportfahrzeuge, Gespannfahrzeuge für Tiere; ohne Reparatur und Instandhaltung von Kraftträdern)	1000 EUR	-	-	-	-
3599 00 000	Veredlung von Erzeugnissen dieser Güterabteilung	1000 EUR	.	.	.	3
	Möbel, Schmuck, Musikinstrumente, Sportgeräte, Spielwaren und sonstige Erzeugnisse					
	Möbel					
	Sitzmöbel					
	Sitze für Luft- und Kraftfahrzeuge; Drehstühle mit verstellbarer Sitzhöhe; andere Sitzmöbel, mit Gestell aus Metall					
3611 11 100	- Sitze für Luftfahrzeuge	1000 St	.	.	.	2
		1000 EUR	.	.	.	
3611 11 300	- Sitze für Kraftfahrzeuge	1000 St	6 586	6 681	8 100	28
		1000 EUR	2 923 495	3 096 937	3 208 510	
	- Drehstühle mit verstellbarer Sitzhöhe	St	.	.	.	
3611 11 550	- - gepolstert, mit Rückenlehne und mit Rollen oder Gleitern	1000 St	1 867	1 682	1 722	38
		1000 EUR	387 241	346 913	348 130	

5 Produktion nach Güterarten - Deutschland

Melde-Nr.	Bezeichnung	Einheit	2002	2003	2004	2004 Anzahl Unternehmen
1	2	3	4	5	6	7
3611 11 590	- - Andere Drehstühle mit verstellbarer Sitzhöhe	1000 St 1000 EUR	.	109 441	113 165	10
3611 11 750	- - Gepolsterte Sitzmöbel, mit Gestell aus Metall für Büros	1000 St 1000 EUR	1 130 130 967	976 113 548	994 112 072	19
3611 11 790	- - Andere gepolsterte Sitzmöbel, mit Gestell aus Metall	1000 St 1000 EUR	812 43 177	832 39 137	1 045 39 993	26
3611 11 903	- - Nicht gepolsterte Sitzmöbel, mit Gestell aus Metall	1000 St 1000 EUR	1 115 36 486	995 32 591	1 084 34 235	10
3611 11 909	- - Schulsitzmöbel (ohne Reihengestühl)	1000 St 1000 EUR	1 252 85 025	1 229 81 153	1 116 84 798	43
3611 12 103	- - Andere Sitzmöbel, mit Gestell aus Metall Sitzmöbel, vorwiegend mit Gestell aus Holz, Stuhlrohr, Korbweiden, Bambus o.ä. Stoffen	1000 St 1000 EUR	2 709 893 859	2 538 877 874	2 244 848 241	90
3611 12 109	- - In Liegen umwandelbare Sitzmöbel (ohne Gartenmöbel und Campingausrüstungen)	1000 St 1000 EUR	.	.	6	5
3611 12 300	- - Mehrsitzige gepolsterte Anbauelemente (auch Sofas und Couches)	1000 St 1000 EUR	1 944	2 042	1 686	3
3611 12 550	- - Andere in Liegen umwandelbare Sitzmöbel	1000 St 1000 EUR	17 7 687	16 7 092	16 7 358	8
3611 12 593	- - Sitzmöbel aus Stuhlrohr, Korbweiden, Bambus o.ä. Stoffen	1000 St 1000 EUR	157 28 996	48 8 819	44 8 528	8
3611 12 599	- - Gepolsterte Sitzmöbel, mit Gestell aus Holz für Büros	1000 St 1000 EUR	1 888 641 736	1 715 577 528	1 679 563 872	85
3611 12 905	- - - Andere gepolsterte Sitzmöbel, mit Gestell aus Holz (ohne Sessel)	1000 St 1000 EUR	1 310 217 114	1 133 196 276	1 130 199 167	80
3611 12 907	- - Nicht gepolsterte Sitzmöbel, mit Gestell aus Holz	1000 St 1000 EUR	93 6 613	.	66 4 717	10
3611 12 909	- - Gartenstühle und Gartenbänke	1000 St 1000 EUR	23 1 047	26 1 503	16 924	6
3611 13 000	- - Schulsitzmöbel (ohne Reihengestühl)	1000 St 1000 EUR	315 35 099	273 30 222	233 26 182	39
3611 14 100	- - Andere nicht gepolsterte Sitzmöbel, mit Gestell aus Holz	1000 St 1000 EUR	179 7 582	163 5 877	115 4 429	6
3611 14 330	- - Gartenmöbel aus Kunststoff, andere Sitzmöbel, a.n.g.	1000 St 1000 EUR	78 968 269 541	68 044 237 734	63 305 487 620	44 39
3611 14 350	- - Teile für Sitzmöbel	1000 EUR	354 449	362 185	350 856	41
3611 14 390	- - aus Holz	1000 EUR	91 314	100 044	109 989	20
3611 20 000	- - aus Kunststoff	1000 EUR	5 946	.	.	4
3612 11 100	- - aus anderen Stoffen	1000 EUR
3612 11 300	- - Polsterung von Sitzmöbeln Büro- und Lademöbel	1000 St 1000 EUR	.	.	.	1
3612 11 530	- - Büromöbel aus Metall	1000 St 1000 EUR	457 71 054	360 55 109	411 51 695	19
3612 11 550	- - Zeichentische	1000 St 1000 EUR	419 45 852	332 39 191	303 37 927	15
3612 11 730	- - Metallschreibtische mit einer Höhe von 80 cm oder weniger	1000 St 1000 EUR	334 37 091	238 28 880	282 31 976	14
3612 11 750	- - Andere Metallmöbel mit einer Höhe von 80 cm oder weniger	1000 St 1000 EUR	346 110 890	226 91 391	232 99 276	14
3612 11 950	- - - Regale und andere Möbel	1000 St 1000 EUR	63 15 050	53 11 473	44 11 535	7
	- - Metallschränke mit einer Höhe von mehr als 80 cm	1000 St 1000 EUR	7	10	9	6
	- - mit Türen oder Rolläden	1000 St 1000 EUR
	- - Karteischränke und andere Schränke mit Schubladen	1000 St 1000 EUR
	- - Andere Metallmöbel für Büros, mit einer Höhe von mehr als 80 cm	1000 St 1000 EUR
	- - Raumteilende Möbelemente	1000 St 1000 EUR

5 Produktion nach Güterarten - Deutschland

Melde-Nr.	Bezeichnung	Einheit	2002	2003	2004	2004 Anzahl Unternehmen
1	2	3	4	5	6	7
3612 11 990	- - Andere Metallmöbel für Büros, a.n.g.	1000 St 1000 EUR	543 148 399	412 142 581	405 135 660	14
3612 12 300	Büromöbel aus Holz - Holzschreibtische mit einer Höhe von 80 cm oder weniger	1000 St 1000 EUR	1 424 384 210	1 156 294 501	1 166 288 142	81
3612 12 530	- - Andere Holzmöbel für Büros, mit einer Höhe von 80 cm oder weniger - - Holztische	1000 St 1000 EUR	469 56 247	433 48 354	429 46 720	41
3612 12 550	- - Holzschränke, Regale u.a. Holzmöbel für Büros, mit einer Höhe von 80 cm oder weniger	1000 St 1000 EUR	826 200 529	696 165 923	687 158 728	65
3612 12 730	- - Holzschränke mit einer Höhe von mehr als 80 cm - - Raunteilende Möbelemente (kombinierte Systemschränkelemente)	1000 St 1000 EUR	320 112 456	269 94 763	273 82 283	55
3612 12 750	- - Holzschränke und -regale	1000 St 1000 EUR	1 183 239 101	934 188 333	808 175 252	58
3612 12 950	- - Andere Holzmöbel mit einer Höhe von mehr als 80 cm - - Andere kombinierbare Elemente	1000 St 1000 EUR	132 43 851	135 36 980	93 28 257	27
3612 12 990	- - Andere Holzmöbel für Büros	1000 St 1000 EUR	224 58 139	112 39 906	84 35 974	38
3612 13 000	Lademöbel aus Holz	1000 St 1000 EUR	450 795 185	431 757 340	474 779 587	161
3613 10 500	Küchermöbel aus Holz - Einbauküchenelemente	1000 St 1000 EUR	24 011 3 125 830	23 524 3 017 138	24 809 3 126 708	149
3613 10 900	- - Andere Holzmöbel für Küchen (z.B. Küchen-, Gaststätten-, Kantinen-, Spültische)	1000 St 1000 EUR	430 38 303	516 30 644	430 25 328	33
3614 11 001	Sonstige Möbel Metallmöbel, a.n.g. (ohne Büromöbel) - Schulmöbel (ohne Sitzmöbel)	1000 St 1000 EUR	609 47 322	635 44 783	591 45 406	15
3614 11 002	- Wohnmöbel	1000 St 1000 EUR	2 623 134 287	3 695 151 472	588 62 185	15
3614 11 003	- Bettstellen	1000 St 1000 EUR	40 46 932	29 36 598	27 35 872	8
3614 11 005	- Spezialmöbel für Läden	1000 St 1000 EUR	9 093 262 780	6 115 256 745	6 664 310 896	53
3614 11 007	- Möbel und Spezialeinrichtungen für Laboratorien (z.B. Tische, Schränke, Trennwände, Abzugshauben, Spüleinrichtungen)	1000 St 1000 EUR	587 105 607	583 117 867	535 109 086	20
3614 11 009	- Andere Metallmöbel, a.n.g.	1000 St 1000 EUR	11 270 566 046	10 194 540 852	12 379 668 648	106
3614 12 353	Schlaf-, Ess- und Wohnzimmermöbel, aus Holz - Schlafzimmermöbel - - Betten - - - Liegen (auch sog. französische Betten)	1000 St 1000 EUR	778 192 554	792 173 226	769 152 324	31
3614 12 359	- - - Andere Betten	1000 St 1000 EUR	1 225 198 421	1 223 188 038	1 166 187 275	69
3614 12 393	- - - Andere Schlafzimmermöbel - - - Schlafzimmerschränke	1000 St 1000 EUR	4 817 762 844	5 003 751 989	5 112 736 932	91
3614 12 399	- - - Andere Schlafzimmermöbel (z.B. Frisierkommoden, Nachttische)	1000 St 1000 EUR	6 491 383 868	7 337 403 163	7 659 411 631	62
3614 12 501	- Ess- und Wohnzimmermöbel - - Wohn- und Esszimmertische	1000 St 1000 EUR	747 182 020	712 161 410	611 145 465	54
3614 12 503	- - - Andere Tische (Kleintische)	1000 St 1000 EUR	144 12 253	216 11 391	.	23
3614 12 505	- - Wohnzimmerschränke, Bücherschränke	1000 St 1000 EUR	955 244 353	866 218 052	792 189 871	60
3614 12 506	- - Schrankwände (auch als Raunteiler)	1000 St 1000 EUR	3 454 564 211	3 334 484 696	3 549 460 257	69
3614 12 509	- - Andere Ess- und Wohnzimmermöbel (z.B. Sideboards)	1000 St 1000 EUR	3 457 210 098	3 206 193 645	3 440 201 584	71
3614 13 030	Holzmöbel, a.n.g. - Badezimmermöbel	1000 St 1000 EUR	3 830 301 253	3 986 289 037	3 820 281 216	54
3614 13 050	- Gartenmöbel	1000 St 1000 EUR	22 3 863	19 3 375	20 3 117	12

5 Produktion nach Güterarten - Deutschland

Melde-Nr.	Bezeichnung	Einheit	2002	2003	2004	2004 Anzahl Unternehmen
1	2	3	4	5	6	7
3614 13 093	- Garderobermöbel, Schuhschränke, Schuhregale	1000 St 1000 EUR	2 423 183 858	2 303 169 512	2 330 154 720	52
3614 13 095	- Schulmöbel (ohne Sitzmöbel)	1000 St 1000 EUR	859 115 252	578 99 616	460 82 949	17
3614 13 097	- Möbel für Laboratorien aus Holz (z.B. Tische, Schränke, Trennwände)	1000 St 1000 EUR	172 114 172	146 105 453	148 112 213	12
3614 13 099	- Andere Holzmöbel, a.n.g.	1000 St 1000 EUR	3 683 193 832	3 593 159 936	3 720 171 502	60
3614 14 330	- Kunststoffmöbel - Badezimmermöbel	1000 St 1000 EUR	1 053 25 300	666 17 277	540 13 432	3
3614 14 350	- Gartentisch	1000 St 1000 EUR	2 538 39 175	1 977 32 936	2 533 41 148	3
3614 14 390	- Andere Kunststoffmöbel	1000 St 1000 EUR	195 34 954	189 39 678	213 .	6
3614 14 500	Möbel aus anderen Stoffen (einschl. Stuhlrohr, Korbweide, Bambus o.ä. Stoffen)	1000 St 1000 EUR	175 21 558	166 19 795	168 18 065	6
3614 15 300	Teile für Möbel (ohne solche für Sitzmöbel) - aus Metall	1000 EUR	334 227	343 386	350 821	85
3614 15 500	- aus Holz	1000 EUR	664 653	635 297	651 932	153
3614 15 905	- aus Kunststoff	1000 EUR	200 607	196 192	209 945	70
3614 15 909	- aus anderen Stoffen	1000 EUR	33 565	33 785	36 068	9
3614 20 000	Veredlung von neuen Möbeln (ohne Polsterung von Sitzmöbeln)	1000 EUR	6 169	2 996	1 098	5
3614 90 000	Reparatur, Restaurierung und Renovierung von Möbeln Sprungrahmen	1000 EUR	929	1 013	.	6
3615 11 005	- mit Federung	1000 St 1000 EUR	326 17 265	296 8 191	388 10 627	6
3615 11 009	- Andere Sprungrahmen	1000 St 1000 EUR	3 751 175 247	4 221 188 998	4 249 190 009	21
3615 12 300	Auflegematratzen - aus Zellkautschuk, auch überzogen (Latex)	1000 St 1000 EUR	909 74 655	894 70 600	487 56 311	23
3615 12 500	- aus Zellkunststoff, auch überzogen (Polyurethan)	1000 St 1000 EUR	1 536 126 287	1 727 140 748	1 968 174 372	28
3615 12 700	- aus anderen Stoffen mit Federkern	1000 St 1000 EUR	5 080 316 884	5 023 316 088	4 494 282 775	38
3615 12 905	- Andere Auflegematratzen aus anderen Stoffen - - Wollmatratzen	1000 St 1000 EUR	66 2 457	42 .	48 .	3
3615 12 909	- - Andere Auflegematratzen aus anderen Stoffen	1000 St 1000 EUR	313 17 383	322 .	429 .	13
3621 10 000	Schmuck u.ä. Erzeugnisse Münzen	t 1000 EUR	. 23 982	1 930 29 741	3 459 35 904	9
3622 11 100	Schmuck, Gold- und Silberschmiedewaren (ohne Phantasieschmuck) - Bearbeitete Zuchtperlen (nicht aufgereiht, montiert oder gefasst)	g 1000 EUR	- -	- -	- -	-
3622 11 300	- Bearbeitete Diamanten, weder montiert noch gefasst darunter zum Absatz bestimmt	Kt Kt 1000 EUR	1 1
3622 11 500	Edelsteine (ohne Diamanten), anders bearbeitet als nur gesägt oder grob gefommt	g 1000 EUR	250 553 13 196	204 675 13 420	146 536 12 138	3
3622 11 700	Bearbeitete synthetische oder rekonstituierte Steine (nicht aufgereiht, montiert oder gefasst)	g 1000 EUR	2
3622 12 300	Bearbeitete Industriediamanten (nicht nur gesägt, gespalten oder rau geschliffen), weder montiert noch gefasst	Kt 1000 EUR	- -	- -	- -	-
3622 12 500	Staub und Pulver von Edelsteinen, Schmucksteinen oder synthetischen Steinen	g 1000 EUR	- -	- -	- -	-

5 Produktion nach Güterarten - Deutschland

Melde-Nr.	Bezeichnung	Einheit	2002	2003	2004	2004 Anzahl Unternehmen
1	2	3	4	5	6	7
3622 13 301	Schmuckwaren, Gold- und Silberschmiedewaren, Teile dafür - Schmuckwaren und Teile dafür, aus Edelmetallen oder Edelmetallplattierungen - aus Silber, auch mit anderen Edelmetallen überzogen oder plattiert	1000 EUR	84 898	64 255	62 048	38
3622 13 303	- aus Gold, auch mit anderen Edelmetallen überzogen oder plattiert	1000 EUR	480 207	419 519	407 512	66
3622 13 305	- aus Platin oder Platinbeimetalen, auch mit anderen Edelmetallen überzogen oder plattiert	1000 EUR	23 115	20 079	20 397	22
3622 13 307	- aus Edelmetallplattierungen auf unedlen Metallen	1000 EUR	29 478	24 635	21 366	16
3622 13 513	- Gold- und Silberschmiedewaren aus Silber, aus anderen Edelmetallen und aus Edelmetallplattierungen auf unedlen Metallen - aus Silber, auch mit anderen Edelmetallen überzogen oder plattiert					
3622 13 515	- Essbestecke u.a. Tischgeräte (z.B. Schöpfkellen, Schaumkellen, Tortenheber etc.)	1000 EUR	8 358	8 020	6 360	3
3622 13 517	- Tafelgeschirr u.ä. Tischgeschirr (z.B. Schalen, Platten etc.)	1000 EUR	4 677	4 570	4 548	5
3622 13 530	- Andere Silberschmiedewaren und Teile dafür	1000 EUR	858	908	784	4
3622 13 550	- aus anderen Edelmetallen, auch mit Edelmetallen überzogen oder plattiert	1000 EUR	.	.	.	1
3622 13 550	- aus Edelmetallplattierungen auf unedlen Metallen (z.B. Essbestecke, Tafelgeschirr u.ä. Tischgeräte)	1000 EUR	12 039	11 704	9 916	6
3622 14 300	Andere Waren aus Edelmetallen oder Edelmetallplattierungen (ohne Katalysatoren)	kg	.	.	.	2
3622 14 500	Waren aus echten Perlen oder Zuchtperlen, aus Edelsteinen, Schmucksteinen, synthetischen oder rekonstituierten Steinen	1000 EUR	.	.	.	
3622 14 700	Katalysatoren in Form von Geweben oder Gittern, aus Platin	g	.	.	.	2
3622 20 000	Umarbeitung von Edelsteinen und Schmuck	1000 EUR	.	.	.	
3622 20 000	Musikinstrumente	1000 EUR	.	.	.	1
3630 11 100	Klaviere u.a. Saiteninstrumente mit Klaviatur - Klaviere mit aufrecht stehenden Rahmen	St 1000 EUR	7 502 38 542	8 029 41 914	8 349 43 546	11
3630 11 300	- Flügel	St 1000 EUR	2 212 57 711	2 399 63 124	2 347 60 651	10
3630 11 500	- Cembali u.a. Saiteninstrumente mit Klaviatur	St 1000 EUR	-	-	-	-
3630 12 350	- Streichinstrumente - Geigen	St 1000 EUR	.	.	.	1
3630 12 390	- Andere Streichinstrumente	St 1000 EUR	.	.	.	-
3630 12 500	- Gitarren	St 1000 EUR	.	.	.	1
3630 12 900	- Harfen u.a. Saiteninstrumente	St 1000 EUR	-	-	-	-
3630 13 100	- Orgeln (mit Pfeifen und Klaviatur); Harmonien u.ä. Musikinstrumente mit Klaviatur und durchschlagenden Metallzungen	St 1000 EUR	70 12 287	72 9 310	61 17 087	12
3630 13 300	- Akkordeons u.ä. Musikinstrumente	St 1000 EUR	.	.	.	2
3630 13 500	- Mundharmonikas	St 1000 EUR	.	.	.	1

5 Produktion nach Güterarten - Deutschland

Melde-Nr.	Bezeichnung	Einheit	2002	2003	2004	2004 Anzahl Unternehmen
1	2	3	4	5	6	7
3630 14 101	- Blechblasinstrumente - Trompeten, Kornette, Flügelhörner	St 1000 EUR	7 534 3 582	7 141 3 540	7 377 3 731	6
3630 14 103	- Posaunen	St 1000 EUR	.	640	662	3
3630 14 105	- Waldhörner, Tenorhörner, Baritonhörner, Althörner	St 1000 EUR	6 090 8 677	6 463 9 521	6 032 9 150	6
3630 14 107	- Tuben	St 1000 EUR	2 519 7 865	2 708 8 478	2 693 8 218	5
3630 14 109	- Andere Blechblasinstrumente	St 1000 EUR	4 199 1 150	3 970 919	3 754 803	4
3630 14 401	- Andere Blasinstrumente - Blockflöten	St 1000 EUR	1 155 778 11 730	1 098 714 9 610	1 160 335 9 164	4
3630 14 404	- Klarinetten, Saxophone	St 1000 EUR	.	.	.	4
3630 14 407	- Fagotte, Oboen	St 1000 EUR	3 389 5 769	2 779 5 905	3 288 7 612	4
3630 14 409	- Andere Blasinstrumente, a.n.g.	St 1000 EUR	22 781 3 238	29 438 3 048	20 046 2 111	4
3630 15 100	Musikinstrumente, bei denen der Ton elektrisch erzeugt wird oder elek- trisch verstärkt werden muss (ohne Schlaginstrumente) - Orgeln	St 1000 EUR	-	-	-	-
3630 15 330	- Digital-Pianos und Synthesizer, mit Klaviatur	St 1000 EUR	-	-	-	-
3630 15 370	- Digital-Pianos	St 1000 EUR	-	-	-	-
3630 15 400	- Synthesizer	St 1000 EUR	-	-	-	-
3630 15 500	- Keyboards u.a. elektrische Musik- instrumente, mit Klaviatur	St 1000 EUR	.	.	-	-
3630 15 900	- Elektrische Gitarren	St 1000 EUR	.	.	.	1
3630 16 300	- Andere elektrische Musikinstrumente, a.n.g.	St 1000 EUR	-	-	-	-
3630 16 500	Schlaginstrumente	St 1000 EUR	889 462 17 133	867 640 16 923	668 562 13 247	4
3630 17 300	Spieldosen, Orchestrien, Drehorgeln, Lockpfeifen, Signalpfeifen u.a. Musikinstrumente, a.n.g.	St 1000 EUR	13 420 797	.	.	3
3630 17 500	Metronome, Stimmgabeln und Stimpfpfeifen; Musikwerke für Spieldosen	St 1000 EUR	.	.	.	1
3630 18 130	Musikinstrumente, a.n.g.	St 1000 EUR	.	.	.	1
3630 18 150	- für Klaviere	1000 EUR	24 138	24 570	24 312	11
3630 18 170	- für Orgeln, für Harmonien u.ä. Musikinstrumente, mit Klaviatur	1000 EUR	18 286	18 108	16 032	5
3630 18 300	- für Musikinstrumente, bei denen der Ton elektrisch erzeugt wird oder elektrisch verstärkt werden muss	1000 EUR	.	-	-	-
3630 18 950	- für Saiteninstrumente	1000 EUR	11 642	11 549	14 466	7
3630 18 970	- für Blasinstrumente	1000 EUR	4 959	6 942	8 457	12
3630 91 000	- für andere Musikinstrumente (oh. solche für Blasinstrumente)	1000 EUR	.	.	.	10
3630 92 000	Installation von Musikinstrumenten	1000 EUR	-	-	-	-
3640 11 330	Reparatur und Instandhaltung von Musikinstrumenten	1000 EUR	13 053	13 053	15 991	25
3640 11 350	Sportgeräte Ski und Skiausrüstungen für den Wintersport; Schlittschuhe und Roll- schuhe, Teile dafür	Paar 1000 EUR	-	-	-	-
3640 11 350	- Langlaufski	Paar 1000 EUR	.	.	.	1
3640 11 350	- Andere Ski	Paar 1000 EUR	.	.	.	1

5 Produktion nach Güterarten - Deutschland

Melde-Nr.	Bezeichnung	Einheit	2002	2003	2004	2004 Anzahl Unternehmen
1	2	3	4	5	6	7
3640 11 370	- Skibindungen und andere Skiausrüstungen für den Wintersport	1000 EUR	47 380	47 103	13 900	8
3640 11 530	- Schlittschuhe (einschl. Stiefel mit fest angebrachten Schlittschuhen)	Paar 1000 EUR	-	-	-	-
3640 11 550	- Rollschuhe (einschl. Stiefel mit fest angebrachten Rollschuhen)	Paar 1000 EUR	-	-	-	-
3640 11 570	- Teile und Zubehör für Schlitt- und Rollschuhe	1000 EUR	.	.	-	-
3640 12 000	Wasserski, Surfbretter, Windsurfer und andere Ausrüstungen, für den Wassersport	1000 EUR	3 046	2 428	2 106	4
3640 13 003	Geräte und Ausrüstungsgegenstände für Gymnastik	1000 EUR	155 152	152 099	142 610	18
3640 13 005	- für Leicht- oder Schwerathletik Spezialsporthandschuhe; Ball- und Freiluftsportgeräte, a.n.g.	1000 EUR	10 350	15 115	16 804	9
3640 14 100	- Spezialsporthandschuhe aus Leder oder rekonstituiertem Leder	Paar 1000 EUR	-	-	-	-
3640 14 300	- Golfschläger und andere Golfaustrüstungen	1000 EUR	-	-	-	-
3640 14 500	- Geräte und Ausrüstungen, für Tischtennis	1000 EUR	17 502	17 347	18 020	4
3640 14 630	- Tennisschläger, Federball- u.ä. Schläger, auch ohne Bespannung	St 1000 EUR	-	-	-	-
3640 14 650	- Federball- u.ä. Schläger	St 1000 EUR	.	.	-	-
3640 14 800	- Bälle (ohne Golf- und Tischtennisbälle)	1000 St 1000 EUR	.	.	.	2
3640 14 903	- Andere Geräte u. Ausrüstungsgegenstände, für andere Sportarten oder Freiluftspiele	1000 EUR	96 048	96 108	98 309	23
3640 14 909	- Schaukeln und Rutschen u.a. Spielplatzgeräte	1000 EUR	51 666	54 136	49 414	22
3640 15 300	- Andere Geräte und Ausrüstungsgegenstände, für andere Sportarten oder Freiluftspiele, a.n.g.	1000 EUR	51 666	54 136	49 414	22
3640 15 500	Angelruten u.a. Angelgerät; andere Ausrüstungsgegenstände für Jagd oder Sportfischerei, a.n.g.	1000 EUR	5 737	4 799	5 552	3
3640 90 000	- Angelruten, Angelhaken und Angelrollen	1000 EUR	2 905	3 012	3 110	3
3640 15 300	- Anderes Angelgerät (z.B. Handnetze zum Landen von Fischen, Schmetterlingsnetze), Lockgeräte (ohne Lockpfeifen) u.ä. Jagdgeräte	1000 EUR	2 905	3 012	3 110	3
3640 90 000	Installation, Reparatur und Instandhaltung von Sportgeräten, nicht für den Haushalt	1000 EUR	-	.	.	2
3650 11 000	Spielwaren	1000 EUR	902 707	660 281	136 730	7
3650 11 000	Puppen, nur Nachbildungen von Menschen darstellend	St 1000 EUR	35 296	26 199	12 595	7
3650 12 300	Spielzeug, Tiere oder nichtmenschliche Wesen darstellend	St 1000 EUR	5 004 852	2 712 270	4 034 992	7
3650 12 530	- Füllmaterial enthaltend	St 1000 EUR	84 366	63 299	58 805	6
3650 12 530	- aus Holz	St 1000 EUR	5 297 687	4 866 827	4 064 095	6
3650 12 550	- aus Kunststoff	St 1000 EUR	31 255	28 313	21 202	5
3650 12 590	- aus anderen Stoffen	St 1000 EUR	20 857 300	28 990 999	46 865 052	5
3650 12 590	- aus anderen Stoffen	St 1000 EUR	8 626	9 660	14 026	-
3650 13 300	Teile und Zubehör für Puppen	1000 EUR	-	-	-	-
3650 13 500	- Bekleidung und Bekleidungszubehör, Schuhe und Kopfbedeckungen	1000 EUR	.	.	.	2
3650 20 300	- Andere Teile und Zubehör, für Puppen	1000 EUR	.	.	2 611	5
3650 20 300	Elektrische Eisenbahnen (einschl. Schienen, Signalen u.a. Zubehör)	1000 EUR	285 605	273 398	253 012	20

5 Produktion nach Güterarten - Deutschland

Melde-Nr.	Bezeichnung	Einheit	2002	2003	2004	2004 Anzahl Unternehmen
1	2	3	4	5	6	7
3650 20 550	Maßstabgetreu verkleinerte Modelle zum Zusammenbauen, auch mit Antrieb (ohne elektrische Eisenbahnen) - aus Kunststoff	St 1000 EUR	3 563 869 30 578	3 476 952 33 952	3 611 203 31 495	8
3650 20 590	- aus anderen Stoffen	St 1000 EUR	.	.	.	1
3650 20 930	Andere Bausätze u. Baukastenspielzeug - aus Holz	St 1000 EUR	2 820 531 51 517	2 439 815 51 127	1 853 140 50 370	6
3650 20 950	- aus Kunststoff	St 1000 EUR	.	1 891 318	1 614 248 8 887	6
3650 20 990	- aus anderen Stoffen	St 1000 EUR	.	.	.	-
3650 31 300	Anderes Spielzeug (einschl. Musikspielzeuginstrumenten) - Puppenwagen	St 1000 EUR	2 868 79	3 232 90	.	1
3650 31 500	- Spielfahrzeuge, zum Besteigen und Fortbewegen durch Kinder geeignet	St 1000 EUR	2 378 654 86 284	2 546 438 79 047	2 508 357 83 498	8
3650 32 500	Puzzles - aus Holz	St 1000 EUR	.	.	.	-
3650 32 900	- aus anderen Stoffen	St 1000 EUR	.	.	.	2
3650 33 100	Anderes Spielzeug, a.n.g. - Musikspielzeuginstrumente und -geräte	St 1000 EUR	.	.	.	1
3650 33 300	- Anderes Spielzeug, in Zusammenstellungen oder auf Unterlagen u.ä. aufgenacht	St 1000 EUR	.	.	.	4
3650 33 430	- Spielzeug und Modelle, mit eingebautem Motor - - aus Kunststoff	St 1000 EUR	.	258 935	324 883	4
3650 33 490	- - aus anderen Stoffen	St 1000 EUR	772	.	.	1
3650 33 500	- Spielzeugwaffen	St 1000 EUR	.	.	.	-
3650 33 630	- Anderes Spielzeug aus Kunststoff, Kautschuk und Spinnstoffen - - aus Kunststoff	1000 EUR	323 148	341 687	368 337	37
3650 33 650	- - aus Kautschuk	1000 EUR	.	.	.	1
3650 33 670	- - aus Spinnstoffen	1000 EUR	.	.	.	-
3650 33 730	- Anderes Spielzeug aus Metall und aus anderen Stoffen - - Miniaturmodelle aus Metall, im Spritzgussverfahren hergestellt	1000 EUR	.	.	.	2
3650 33 750	- - Anderes Spielzeug aus Metall	1000 EUR	8 157	8 271	5 006	3
3650 33 790	- - Anderes Spielzeug aus anderen Stoffen	1000 EUR	19 698	25 943	25 460	14
3650 41 000	Spielkarten	t 1000 EUR	2 591 19 726	.	.	2
3650 42 000	Videospiele für Fernsehempfangsgeräte	St 1000 EUR	.	.	.	-
3650 43 100	Billardspiele und Zubehör	St 1000 EUR	.	.	.	1
3650 43 300	Spiele, mit Münzen oder Spielmarken betrieben (ohne Kegelanlagen), Teile dafür	St 1000 EUR	167 240 125 957	230 321 128 384	238 952 139 090	7
3650 43 550	Elektrische Auto-Rennspiele, die den Charakter von Gesellschaftsspielen haben	St 1000 EUR	.	.	.	-
3650 43 590	Andere Gesellschaftsspiele	1000 EUR	34 015	26 284	31 390	8
3650 90 000	Installation, Reparatur und Instandhaltung von automatischen Kegel- und Bowlingbahnen u.a. Spielgeräten und -einrichtungen Phantasieschmuck	1000 EUR	.	4 138	4 544	3
3661 10 300	- Manschettenknöpfe u.ä. Knöpfe	1000 EUR	6 677	.	.	3

5 Produktion nach Güterarten - Deutschland

Melde-Nr.	Bezeichnung	Einheit	2002	2003	2004	2004 Anzahl Unternehmen
1	2	3	4	5	6	7
3661 10 503	- Anderer Phantasieschmuck, aus unedlen Metallen, auch versilbert, vergoldet oder platiniiert, Imitationsschmuck u.ä.					
	- Versilbert, vergoldet oder platiniiert	1000 EUR	13 617	10 060	7 746	7
3661 10 505	- Anderer Phantasieschmuck aus unedlen Metallen	1000 EUR	12 683	15 892	17 930	9
3661 10 507	- Glas-, Kunststoff- u.a. Imitations-Schmuckhalbfabrikate und -Schmuck (nach Gablonzert Art), in Verbindung mit unedlen Metallen	1000 EUR	3 643	.	.	4
3661 10 900	- Anderer Phantasieschmuck, a.n.g. Besen und Bürsten	1000 EUR	.	-	-	-
3662 11 100	- Besen, aus Reisig oder anderen pflanzlichen Stoffen, gebunden, auch mit Stiel	1000 St	.	.	.	3
3662 11 300	- Von Hand zu führende mechanische Fußbodenkehrer ohne Motor	1000 St	.	.	.	1
		1000 EUR	.	.	.	
	- Bürstenwaren für die Straßen- und Haushaltsreinigung (einschl. Schuh- und Kleiderbürsten); Bürsten für die Tierpflege					
3662 11 505	- für die Straßenreinigung	1000 St	5 118	4 633	6 625	13
		1000 EUR	15 410	15 836	16 315	
3662 11 509	- für die Haushaltsreinigung und für die Tierpflege	1000 St	45 758	41 614	43 935	19
		1000 EUR	41 704	43 093	42 072	
3662 11 900	- Andere Besen und Bürsten, a.n.g.	1000 St	18 515	18 164	13 836	12
		1000 EUR	22 809	22 815	20 868	
3662 12 100	- Zahnbürsten	1000 St	483 771	440 080	453 979	6
		1000 EUR	134 661	124 029	130 022	
	- Rasierpinsel, Haar- u.a. Bürsten zur Körperpflege					
3662 12 350	- Haarbürsten	1000 St	3 472	3 209	3 876	3
		1000 EUR	4 401	4 177	4 821	
3662 12 370	- Rasierpinsel u.a. Bürsten zur Körperpflege (ohne Haarbürsten)	1000 St	30 239	39 144	41 404	14
		1000 EUR	11 112	12 529	13 617	
3662 12 500	- Pinsel für Kunstmaler und Schreibpinsel	1000 St	73 925	66 515	62 586	12
		1000 EUR	28 164	26 591	26 349	
3662 12 700	- Pinsel zum Auftragen von kosmetischen Erzeugnissen	1000 St	506 585	560 895	606 781	16
		1000 EUR	59 092	70 985	68 326	
	- Bürsten und Pinsel zum Auftragen von Anstrichfarben, Lack o.dgl.					
3662 13 330	- Bürsten (z.B. Deckenbürsten)	1000 St	764	805	1 248	7
		1000 EUR	1 990	2 053	2 238	
3662 13 350	- Pinsel	1000 St	40 848	39 694	36 512	9
		1000 EUR	21 077	20 553	17 391	
3662 13 500	- Kissen und Roller, zum Anstreichen	1000 St	172 324	223 058	182 990	5
		1000 EUR	47 255	40 874	50 138	
3662 13 700	- Bürsten, die Teile von Maschinen, Apparaten oder Fahrzeugen sind	1000 St	117 474	218 091	205 885	24
		1000 EUR	119 728	279 367	258 500	
3663 10 000	Karusselle, Luftschaukeln, Schießbuden u.a. Geräte und Ausrüstungen für das Schaustellergewerbe	1000 EUR	54 290	62 727	65 685	9
	Schreibgeräte					
3663 21 130	- Kugelschreiber	1000 St	23 453	26 933	39 428	8
	- mit Tinte	1000 EUR	.	59 255	67 617	
3663 21 150	- mit Schaft oder Kappe aus Edelmetallen oder Edelmetallplattierungen (ohne solche mit Tinte)	1000 St	101	112	115	3
		1000 EUR	1 911	2 085	1 928	
3663 21 170	- mit auswechselbarer Mine	1000 St	367 933	394 915	370 681	13
		1000 EUR	107 379	100 623	92 351	
3663 21 190	- Andere Kugelschreiber	1000 St	34 382	31 986	31 195	3
		1000 EUR	4 502	4 205	4 555	
3663 21 300	- Schreiber und Markierstifte, mit Filzspitze oder anderer poröser Spitze	1000 St	591 759	571 722	564 832	16
		1000 EUR	137 482	130 210	131 304	
3663 21 500	- Füllbleistifte (Dreh- und Druckstifte)	1000 St	19 981	14 567	13 757	8
		1000 EUR	65 399	52 584	58 738	
3663 22 300	- Füllfederhalter u.a. Füllhalter, zum Zeichnen mit Tusche	1000 St	4 705	3 125	1 369	3
		1000 EUR	17 409	9 564	3 150	

5 Produktion nach Güterarten - Deutschland

Melde-Nr.	Bezeichnung	Einheit	2002	2003	2004	2004 Anzahl Unternehmen
1	2	3	4	5	6	7
3663 22 550	- Andere Füllfederhalter u.a. Füllhalter - mit Schaft oder Kappe aus Edelmetallen oder Edelmetallplattierungen	1000 St 1000 EUR	468 .	420 32 292	493 33 979	5
3663 22 590	- Andere Füllfederhalter u.a. Füllhalter (ohne solche zum Zeichnen mit Tusche)	1000 St 1000 EUR	12 882 34 287	11 854 29 513	13 539 30 972	7
3663 23 100	- Zusammenstellungen von Kugelschreibern, Füllhaltern und/oder Füllbleistiften	kg 1000 EUR	307 772 4 431	262 096 4 353	299 078 5 072	5
3663 23 350	- Minen für Kugelschreiber, aus Kugeln und Tintenbehälter bestehend - mit Tinte	1000 St 1000 EUR	30 682 25 590	20 992 13 344	19 721 22 599	3
3663 23 390	- Andere Minen für Kugelschreiber	1000 St 1000 EUR	42 308 11 070	40 576 9 200	44 840 10 996	3
3663 23 530	- Schreibfedern und Schreibfederspitzen	1000 St 1000 EUR	7 463 5 112	2
3663 23 550	- Teile von Kugelschreibern, Füllhaltern, Füllbleistiften u.dgl. Blei-, Kopier- und Farbstifte, Griffel, Minen für Stifte, Pastellstifte, Zeichenkohle, Schreib- oder Zeichenkreide und Schneiderkreide	1000 EUR	97 599	81 072	81 947	23
3663 24 100	- Stifte mit festem Schutzmantel (Blei-, Kopier- und Farbstifte)	1000 St 1000 EUR	428 611 52 694	370 212 49 958	354 200 48 333	6
3663 24 300	- Minen für Stifte	1000 St 1000 EUR	475 399	2
3663 24 500	- Schreib- oder Zeichenkreide, Schneiderkreide u.ä.	kg 1000 EUR	554 183 6 166	644 997 6 674	644 238 6 238	6
3663 25 100	Schiefertafeln und Tafeln zum Schreiben oder Zeichnen; Datumstempel, Petschafte, Nummernstempel u.dgl.; Farbbänder für Schreibmaschinen u.ä. Farbbänder; Stempelkissen - Schiefertafeln und Tafeln zum Schreiben oder Zeichnen, auch gerahmt	1000 St 1000 EUR	199 22 728	404 19 975	180 18 501	12
3663 25 300	- Datumstempel, Petschafte, Nummernstempel u.ä. Waren; Zusammensetzstempel und Druckkästen, für den Handgebrauch	1000 EUR	22 588	21 122	19 870	19
3663 25 500	- Stempelkissen, auch getränkt, auch mit Schachteln	1000 St 1000 EUR	1
3663 25 701	- Farbbänder für Schreibmaschinen u.ä. Farbbänder, mit Tinte oder anders für Abdrucke präpariert, auch auf Spulen oder in Kassetten - aus Gewebe mit einer Breite bis 220 mm, auf Spule	1000 St 1000 EUR	2
3663 25 703	- aus Gewebe mit einer Breite bis 220 mm, in Kassette	1000 St 1000 EUR	1 009 .	551 .	. .	2
3663 25 705	- aus anderem Material mit einer Breite bis 220 mm, auf Spule oder in Kassette	1000 St 1000 EUR	2
3663 25 707	- Farbtücher, mit einer Breite von mehr als 220 mm (Drucktücher)	1000 St 1000 EUR	40 .	. .	29 590	3
3663 31 300	Schirme; Stöcke, Peitschen u.ä. Waren; - Regenschirme und Sonnenschirme (einschl. Stockschirme, Gartenschirme u.ä. Waren)	1000 St 1000 EUR	384 31 017	315 30 546	323 32 567	13
3663 31 500	- Gehstöcke, Sitzstöcke, Peitschen, Reitpeitschen u.ä. Waren	1000 St 1000 EUR	2
3663 32 000	Teile, Ausstattungen und Zubehör für Schirme, Stöcke und Peitschen Knöpfe	1000 EUR	2 274	2 240	2 021	3
3663 33 330	- Druckknöpfe und Teile dafür	1000 St 1000 EUR	2 702 503 56 417	2 633 739 58 786	2 319 079 59 935	4
3663 33 350	- Knöpfe aus Kunststoff, nicht mit Spinnstoffen überzogen	1000 St 1000 EUR	355 298 16 116	342 726 15 679	308 511 14 398	10

5 Produktion nach Güterarten - Deutschland

Melde-Nr.	Bezeichnung	Einheit	2002	2003	2004	2004 Anzahl Unternehmen
1	2	3	4	5	6	7
3663 33 370	- Knöpfe aus unedlen Metallen, nicht mit Spinnstoffen überzogen	1000 St 1000 EUR	361 626 11 092	313 409 11 997	329 856 11 521	5
3663 33 390	- Andere Knöpfe	1000 St 1000 EUR	.	.	.	2
3663 33 503	Reißverschlüsse - mit Zähnen aus unedlen Metallen	1000 m 1000 St 1000 EUR	10 081 29 199 22 337	11 468 31 571 21 976	8 647 25 129 17 489	3
3663 33 505	- mit Zähnen aus Kunststoff	1000 m 1000 St 1000 EUR	51 435 103 263 57 886	56 519 106 308 50 423	45 004 93 110 40 754	3
3663 34 300	Knopfformen und andere Knopfteile; Knopffrohlinge	kg 1000 EUR	413 295 1 111	.	.	2
3663 34 500	Teile für Reißverschlüsse (einschl. Bändern und Streifen)	1000 EUR	.	.	.	2
3663 40 000	Linoleum; Fußbodenbeläge, aus einer Spinnstoffunterlage mit einer Deckschicht oder einem Überzug bestehend, auch zugeschnitten	1000 m ² 1000 EUR	.	.	.	2
3663 50 300	Menschenhaare; Wolle, Tierhaare u.a. Spinnstoffe, für die Herstellung von Perücken u.ä. Waren zugerichtet	1000 EUR	.	.	.	1
3663 50 500	Perücken, Bärte, Augenbrauen, Augenwimpern u.dgl., aus Menschenhaaren, Tierhaaren oder Spinnstoffen; Waren aus Menschenhaaren, a.n.g.	1000 EUR	10 254	11 612	12 021	5
3663 61 100	Feuerzeuge, andere Anzünder, Pfeifen, Teile dafür; Erzeugnisse aus leicht entzündlichen Stoffen; Zündhölzer; flüssige Brennstoffe und brennbare Flüssiggase für Feuerzeuge oder Anzünder	1000 St 1000 EUR	.	.	.	2
3663 61 300	- Feuerzeuge und andere Anzünder, auch mechanisch oder elektrisch	1000 St 1000 EUR	.	.	.	1
3663 61 500	- Pfeifen und Pfeifenköpfe	St 1000 EUR	.	.	.	1
3663 61 500	- Zigarren- und Zigarettenspitzen und Teile dafür; Teile für Tabakpfeifen	t 1000 EUR	.	.	18 199	3
3663 61 700	- Pfeifenrohformen aus Wurzelholz oder anderem Holz	kg 1000 EUR	-	-	-	-
3663 62 100	Zündmetalllegierungen, Erzeugnisse aus leicht entzündlichen Stoffen; Teile für Anzünder	kg 1000 EUR	13 831 573 17 531	14 813 637 17 636	17 128 725 17 480	5
3663 62 300	- Cer-Eisen und andere Zündmetalllegierungen in jeder Form; Erzeugnisse aus leicht entzündlichen Stoffen	kg 1000 EUR	13 831 573 17 531	14 813 637 17 636	17 128 725 17 480	5
3663 62 300	- Teile für Anzünder (ohne Feuersteine und Dochte)	1000 EUR	-	-	-	-
3663 63 000	Zündhölzer (ohne Feuerwerkskörper und andere pyrotechnische Artikel)	kg 1000 EUR	-	-	-	-
3663 64 000	Flüssige Brennstoffe und brennbare Flüssiggase für Feuerzeuge oder Anzünder, in Behältnissen mit einem Fassungsvermögen von 300 cm ³ oder weniger	St 1000 EUR	.	.	.	1
3663 71 303	Andere Erzeugnisse, a.n.g. Weihnachtsartikel	1000 EUR	34 301	28 021	16 743	6
3663 71 309	- aus Glas	1000 EUR	6 524	4 617	5 012	4
3663 71 309	- aus anderen Stoffen	1000 EUR	6 524	4 617	5 012	4
3663 71 505	Festartikel für andere Feste, Karnevals- o.a. Unterhaltungsartikel	1000 EUR	42 621	41 067	34 411	10
3663 71 509	- aus Papier oder Pappe	1000 EUR	10 608	12 293	12 354	5
3663 72 300	- aus anderen Stoffen	St	175 600	147 065	132 040	4
3663 72 300	Kinderwagen	1000 EUR	43 101	38 752	34 668	6
3663 72 500	Teile für Kinderwagen	1000 EUR	23 456	15 845	11 525	6

5 Produktion nach Güterarten - Deutschland

Melde-Nr.	Bezeichnung	Einheit	2002	2003	2004	2004 Anzahl Unternehmen
1	2	3	4	5	6	7
3663 73 150	Frisierkämme, Einsteckkämme, Haarspangen u.dgl. - aus Hartkautschuk oder Kunststoff	kg 1000 EUR	.	.	.	2
3663 73 190	- aus anderen Stoffen	kg 1000 EUR	-	-	-	-
3663 73 300	Haarnadeln, Frisiernadeln, Haarklammern, Lockenwickler u.ä. Waren und Teile dafür	kg 1000 EUR	.	165 339	209 132	3
3663 73 500	Parfümzerstäuber u.ä. Zerstäuber zu Toilette Zwecken, und Vorrichtungen und Köpfe dafür	kg 1000 EUR	.	2 710	3 516	-
3663 73 700	Puderquasten und Kissen, zum Auftragen von Kosmetik- oder Körperpflegemitteln	1000 St 1000 EUR	.	-	-	-
3663 74 000	Instrumente, Apparate, Geräte und Modelle zu Vorführzwecken (z.B. beim Unterricht oder auf Ausstellungen)	St 1000 EUR	3 600 865	3 707 361	3 496 914	32
3663 75 000	Kerzen (Lichte) aller Art u.dgl.	1000 EUR t 1000 EUR	180 388 129 687 281 672	180 823 132 608 293 093	238 302 126 854 281 467	27
3663 76 500	Künstliche Blumen, künstliches Blattwerk und künstliche Früchte sowie Teile dafür, Waren daraus - aus Kunststoff	1000 EUR	-	-	-	-
3663 76 900	- aus anderen Stoffen	1000 EUR	17 425	.	.	3
3663 77 100	Waren aus Därmen, Golfschlägerhäutchen, Blasen oder Sehnen	1000 EUR	-	-	-	-
3663 77 200	Vogelbälge und andere Vogelteile mit ihren Federn oder Daunen, Teile von Federn, Daunen und Waren daraus	1000 EUR	33 420	29 347	33 603	8
3663 77 300	Tierische Schnitzstoffe, bearbeitet und Waren daraus	1000 EUR	.	.	.	1
3663 77 400	Pflanzliche oder mineralische Schnitzstoffe, bearbeitet und Waren daraus; geformte oder geschnitzte Waren, a.n.g.; nicht gehärtete Gelatine, bearbeitet und Waren daraus	1000 EUR 1000 EUR	.	.	.	2
3663 77 500	Handsiebe	1000 EUR	-	-	-	-
3663 77 700	Vakuum-Isolierflaschen u.a. Vakuum-Isolierbehälter; Teile dafür (ohne Glaskolben)	1000 EUR	29 751	25 212	21 198	4
3663 77 900	Schneiderpuppen, Schaufensterpuppen u.ä. Waren; bewegliche Figuren und Ausstellungsstücke für Schaufenster	1000 EUR	11 541	13 999	10 782	4
3663 90 000	Präparierung und Ausstopfung von Tieren (ausgenommen Vogelbälge)	1000 EUR	-	-	-	-
3699 00 000	Veredlung von Erzeugnissen dieser Güterabteilung (ohne Möbelveredlung und ohne Polsterung von Sitzmöbeln)	1000 EUR	33 229	38 735	45 076	23
Sekundärrohstoffe						
3710 20 000	Metallische Sekundärrohstoffe - von abgewrackten Schiffen, anderen Wasserfahrzeugen und schwimmenden Vorrichtungen darunter zum Absatz bestimmt	t t 1000 EUR	* - -	- - -	- - -	- - -
3710 27 100	- aus Eisen- und Stahlschrott darunter zum Absatz bestimmt	t t 1000 EUR	* 6 464 651 6 464 651	. 5 464 746 684 377	6 081 616 6 081 616 1 165 636	59 59
3710 27 416	- aus Abfällen und Schrott von Gold, Platin, Silber u.a. Edelmetallen darunter zum Absatz bestimmt	t t 1000 EUR	*	- - -	- - -
3710 27 423	- aus Abfällen und Schrott von Aluminium darunter zum Absatz bestimmt	t t 1000 EUR	* 396 969 396 969	387 679 387 679 266 454	424 352 424 352 259 075	52 52
3710 27 433	- aus Abfällen und Schrott aus Blei, Zink oder Zinn darunter zum Absatz bestimmt	t t 1000 EUR	* . 81 968	86 247 86 247 48 956	98 185 98 185 75 173	27 27

5 Produktion nach Güterarten - Deutschland

Melde-Nr.	Bezeichnung	Einheit	2002	2003	2004	2004 Anzahl Unternehmen
1	2	3	4	5	6	7
3710 27 443	- aus Abfällen und Schrott aus Kupfer	t	.	88 126	102 832	36
	darunter zum Absatz bestimmt	t	71 208	88 126	102 832	36
		1000 EUR	71 211	69 150	115 465	
3710 27 452	- aus Abfällen und Schrott aus Nickel	t	.	.	.	13
	darunter zum Absatz bestimmt	t	.	.	.	13
		1000 EUR	.	.	.	
3710 27 453	- aus Abfällen und Schrott, aus Titan, Magnesium u.a. NE-Metallen	t	28 110	47 004	57 366	12
	darunter zum Absatz bestimmt	t	28 110	47 004	57 366	12
		1000 EUR	26 480	39 719	.	
3720 14 301	Nichtmetallische Sekundärrohstoffe - aus Bauschutt, Baumischabfällen, Straßenbauaufbruch	t	.	.	.	65
	darunter zum Absatz bestimmt	t	11 584 322	13 111 649	12 062 739	64
		1000 EUR	78 087	82 627	71 009	
3720 17 106	- aus Spinnstoff- und Garnabfällen sowie Reißspinnstoff von Seide, Wolle, Tierhaaren, Baumwolle (ohne solche aus Chemiefasern)	t	.	.	.	2
	darunter zum Absatz bestimmt	t	20 378	.	.	2
		1000 EUR	12 822	.	.	
3720 17 522	- aus Lumpen von Spinnstoffen; Seile, Taue und Waren daraus, aus Spinnstoffen, in Form von Abfällen oder unbrauchbar gewordenen Waren	t	.	.	.	2
	darunter zum Absatz bestimmt	t	.	.	.	2
		1000 EUR	.	.	.	
3720 18 224	- aus Altwaren von Bekleidung u.ä.	t	6 701	.	25 979	7
	darunter zum Absatz bestimmt	t	6 701	18 624	25 979	7
		1000 EUR	3 195	8 253	11 730	
3720 19 105	- aus Abfällen von Leder, Pergament-, Rohhautleder oder rekonstituiertem Leder	t	.	.	.	1
	darunter zum Absatz bestimmt	t	.	.	.	1
		1000 EUR	.	.	.	
3720 20 104	- aus Altholz	t	106 401	250 231	533 907	21
	darunter zum Absatz bestimmt	t	106 401	250 231	533 907	21
		1000 EUR	2 602	6 197	18 081	
3720 21 126	- aus Altmaterialien und Reststoffen aus Papier, Karton und Pappe, zur Wiedergewinnung	t	1 853 988	1 664 747	1 774 600	43
	darunter zum Absatz bestimmt	t	1 853 988	1 664 747	1 774 600	43
		1000 EUR	159 050	129 437	147 286	
3720 23 204	- aus Ölabbfällen	t	.	.	.	2
	darunter zum Absatz bestimmt	t	.	.	.	2
		1000 EUR	.	.	.	
3720 24 166	- aus Abfällen, Schnitzel und Bruch von Kunststoffen	t	.	452 266	.	57
	darunter zum Absatz bestimmt	t	425 266	452 266	579 537	57
		1000 EUR	126 042	131 504	160 052	
3720 24 422	- aus wiedergewonnenen Chemiekalien aus pharmazeutischen Abfällen	t	.	.	.	2
	darunter zum Absatz bestimmt	t	.	.	.	2
		1000 EUR	.	.	.	
3720 24 664	- aus wiedergewonnenen Chemiekalien aus Chemieabfällen, a.n.g.	t	.	.	.	2
	darunter zum Absatz bestimmt	t	.	.	.	2
		1000 EUR	.	.	.	
3720 24 703	- aus wiederverwertbaren Reststoffen und Abfällen von Chemiefasern (einschl. Kämm-lingen, Garnabfällen und Reißspinnstoff)	t	.	.	.	1
	darunter zum Absatz bestimmt	t	.	.	.	1
		1000 EUR	.	.	.	
3720 25 137	- aus Abfällen, Staub und Bruch von Hartkautschuk in allen Formen	t	.	.	.	-
	darunter zum Absatz bestimmt	t	.	.	.	-
		1000 EUR	.	.	.	
3720 25 138	- aus Abfällen, Bruch und Schnitzel von Weichkautschukschuk	t	99 568	90 465	87 932	4
	darunter zum Absatz bestimmt	t	99 568	90 465	87 932	4
		1000 EUR	7 547	7 160	10 102	
3720 26 151	- aus Bruchglas und anderen Abfällen und Scherben von Glas	t	1 808 099	2 130 570	2 042 466	22
	darunter zum Absatz bestimmt	t	1 808 099	2 130 570	2 042 466	22
		1000 EUR	52 904	78 514	86 874	
3720 31 403	- aus verbrauchten elektrischen Primärelementen, Primärbatterien und Akkumulatoren	t	.	.	.	2
	darunter zum Absatz bestimmt	t	.	.	.	2
		1000 EUR	.	.	.	
3720 99 999	- aus anderen Altmaterialien und Reststoffen (z.B. Elektronikschrott, TV- u.a. Bildschirmgeräte, Haushaltsgeräte)	t	575 650	1 862 192	894 767	24
	darunter zum Absatz bestimmt	t	575 650	1 862 192	894 767	24
		1000 EUR	31 835	39 532	42 176	

5 Produktion nach Güterarten - Deutschland

Melde-Nr.	Bezeichnung	Einheit	2002	2003	2004	2004 Anzahl Unternehmen
1	2	3	4	5	6	7
	Energie und Dienstleistungen der Energieversorgung					
	Elektrischer Strom					
4011 10 200	- aus KWK-Anlagen (unter Einsatz von fossilen Brennstoffen, Biomasse oder Abfällen erzeugte Elektrizität)	1000 MWh	*	45 016	-	-
	darunter zum Absatz bestimmt	1000 MWh		45 016	-	-
		1000 EUR		-	-	-
4011 10 300	- aus Nicht-KWK-Anlagen (unter Einsatz von fossilen Brennstoffen, Biomasse oder Abfällen erzeugte Elektrizität)	1000 MWh	*	-	-	-
	darunter zum Absatz bestimmt	1000 MWh		-	-	-
		1000 EUR		-	-	-
4011 10 500	- aus Kernenergie	1000 MWh	*	-	-	-
	darunter zum Absatz bestimmt	1000 MWh		-	-	-
		1000 EUR		-	-	-
4011 10 720	- aus anderen Energien	1000 MWh	*	603	-	-
	- aus Wasserkraftwerken	1000 MWh		603	-	-
	darunter zum Absatz bestimmt	1000 MWh		-	-	-
		1000 EUR		-	-	-
4011 10 730	- aus Windenergie	1000 MWh	*	-	-	-
	darunter zum Absatz bestimmt	1000 MWh		-	-	-
		1000 EUR		-	-	-
4011 10 750	- aus Sonnenenergie	1000 MWh	*	-	-	-
	darunter zum Absatz bestimmt	1000 MWh		-	-	-
		1000 EUR		-	-	-
4011 10 770	- Geothermische Energie (von Erd- wärmekraftwerken erzeugte Elek- trizität und Netzeinspeisung)	MWh	*	-	-	-
	darunter zum Absatz bestimmt	MWh		-	-	-
		1000 EUR		-	-	-
4011 10 790	- Andere Elektrizität (Brennstoff- zellen, usw., und Netz- einspeisung)	MWh	*	-	-	-
	darunter zum Absatz bestimmt	MWh		-	-	-
		1000 EUR		-	-	-
4011 20 000	Verbrauchte (bestrahlte) Brenn- stoffelemente (Stäbe, Kartuschen) von Kernreaktoren (EURATOM)	g	*	-	-	-
	darunter zum Absatz bestimmt	g		-	-	-
		1000 EUR		-	-	-
4012 10 000	Dienstleistungen der Übertragung von elektrischem Strom durch Fernleitungen	1000 EUR		-	-	-
	Dienstleistungen der Verteilung und des Handels von elektrischem Strom					
4013 11 000	Dienstleistungen der Verteilung von elektrischem Strom	1000 EUR		-	-	-
4013 12 000	Dienstleistungen des Handels mit elektrischem Strom	1000 EUR		-	-	-
	Gase (oh. Erdgas, Erdölgas u.a. gasförmige Kohlenwasserstoffe)					
4021 10 030	- Kokereigas	1000 MWh	*	16 552	14 352	.
	darunter zum Absatz bestimmt	1000 MWh		16 552	14 352	.
		1000 EUR		-	-	-
4021 10 050	- Hochofengas	1000 MWh	*	43 911	44 688	-
	darunter zum Absatz bestimmt	1000 MWh		43 911	44 688	-
		1000 EUR		-	-	-
4021 10 070	- Gas aus Gaswerken (von Gaswerken durch Karbonisation, Kracken, Reformieren, Vergasung oder ein- faches Mischen von Gas und/oder Luft erzeugte Gase aller Art)	1000 MWh	*	-	-	-
	darunter zum Absatz bestimmt	1000 MWh		-	-	-
		1000 EUR		-	-	-
4021 10 080	- Gas aus Sauerstoff-Blasstahlwerken (Gas als Nebenprodukt von Sauer- stoff-Blasstahlwerken)	1000 MWh	*	-	-	-
	darunter zum Absatz bestimmt	1000 MWh		-	-	-
		1000 EUR		-	-	-
4021 10 110	- Naturgas (ohne Erdgas u. Erdölgas)	1000 MWh	*	-	-	-
	- Klärgas	1000 MWh		-	-	-
	darunter zum Absatz bestimmt	1000 MWh		-	-	-
		1000 EUR		-	-	-
4021 10 130	- Biogas	1000 MWh	*	-	-	-
	darunter zum Absatz bestimmt	1000 MWh		-	-	-
		1000 EUR		-	-	-
4021 10 150	- Deponiegas	1000 MWh	*	-	-	-
	darunter zum Absatz bestimmt	1000 MWh		-	-	-
		1000 EUR		-	-	-

5 Produktion nach Güterarten - Deutschland

Melde-Nr.	Bezeichnung	Einheit	2002	2003	2004	2004 Anzahl Unternehmen
1	2	3	4	5	6	7
4021 10 170	- - Grubengas darunter zum Absatz bestimmt	1000 MWh 1000 MWh 1000 EUR	* 4 324 4 324	2 555 2 555	2 573 2 573	. .
4021 10 190	- - Andere Naturgase, a.n.g. darunter zum Absatz bestimmt	1000 MWh 1000 MWh 1000 EUR	* - -	- -	- -	- -
4022 11 000	Dienstleistungen der Gasversorgung durch Rohrleitungen	1000 EUR	-	-	-	-
4022 12 000	Dienstleistungen des Gashandels Fernwärme und Dienstleistungen der Wärmeversorgung (einschl. der Ver- sorgung mit Energie in kalter Form)	1000 EUR	-	-	-	-
4030 10 030	- Wärme aus Heizwerken (von Heiz- werken unter Einsatz von fossilen Brennstoffen, Biomasse oder Abfällen erzeugte Wärme, die an Dritte verkauft wird) darunter zum Absatz bestimmt	TJ TJ 1000 EUR	* - -	- -	- -	- -
4030 10 050	- Erdwärme (Wärme aus geothermischen Feldern, die an Dritte verkauft wird) darunter zum Absatz bestimmt	TJ TJ 1000 EUR	* - -	- -	- -	- -
4030 10 070	- Wärme aus KWK-Anlagen (von KWK-Anlagen erzeugte Wärme, die an Dritte verkauft wird) darunter zum Absatz bestimmt	TJ TJ 1000 EUR	* - -	- -	- -	- -
4030 10 090	- Andere Wärme (aus Abfällen, chemischen Verfahren usw. rückgewonnene Wärme, die an Dritte verkauft wird) darunter zum Absatz bestimmt	TJ TJ 1000 EUR	* - -	- -	- -	- -
4030 10 500	- - Heißluft darunter zum Absatz bestimmt	TJ TJ 1000 EUR	* - -	- -	- -	- -
4030 10 700	- Energie in kalter Form (z.B. Kühlwasser, Eis und Schnee, Kälte) darunter zum Absatz bestimmt	TJ TJ 1000 EUR	* - -	- -	- -	- -
4030 20 000	- Dienstleistungen der Wärme- versorgung	1000 EUR	-	-	-	-
	Wasser und Dienstleistungen der Wasserversorgung					
	Wasser mit Trinkwasserqualität, aufbereitet					
4100 11 100	- Grundwasser, aufbereitet (ohne Uferfiltrat und angereichertes Grundwasser) darunter zum Absatz bestimmt	1000 m³ 1000 m³ 1000 EUR	* - -	- -	- -	- -
4100 11 300	- Quellwasser, aufbereitet darunter zum Absatz bestimmt	1000 m³ 1000 m³ 1000 EUR	* - -	- -	- -	- -
4100 11 510	- Oberflächenwasser, aufbereitet - - Flusswasser, aufbereitet darunter zum Absatz bestimmt	1000 m³ 1000 m³ 1000 EUR	* - -	- -	- -	- -
4100 11 550	- - Seewasser, aufbereitet darunter zum Absatz bestimmt	1000 m³ 1000 m³ 1000 EUR	* - -	- -	- -	- -
4100 11 570	- - Talsperrenwasser, aufbereitet darunter zum Absatz bestimmt	1000 m³ 1000 m³ 1000 EUR	* - -	- -	- -	- -
4100 11 600	- - Uferfiltrat, aufbereitet darunter zum Absatz bestimmt	1000 m³ 1000 m³ 1000 EUR	* - -	- -	- -	- -
4100 11 700	- Angereichertes Grundwasser, aufbereitet darunter zum Absatz bestimmt	1000 m³ 1000 m³ 1000 EUR	* - -	- -	- -	- -
	Wasser ohne Trinkwasserqualität, nicht aufbereitet					
4100 12 100	- Grundwasser, nicht aufbereitet (ohne Uferfiltrat und angerei- chertes Grundwasser) darunter zum Absatz bestimmt	1000 m³ 1000 m³ 1000 EUR	* - -	- -	- -	- -
4100 12 300	- Quellwasser, nicht aufbereitet darunter zum Absatz bestimmt	1000 m³ 1000 m³ 1000 EUR	* - -	- -	- -	- -

5 Produktion nach Güterarten - Deutschland

Melde-Nr.	Bezeichnung	Einheit	2002	2003	2004	2004 Anzahl Unternehmen
1	2	3	4	5	6	7
	- Oberflächenwasser, nicht aufbereitet					
4100 12 510	- - Flusswasser, nicht aufbereitet darunter zum Absatz bestimmt	1000 m ³ 1000 m ³ 1000 EUR	* - -	- - -	- - -	- - -
4100 12 550	- - Seewasser, nicht aufbereitet darunter zum Absatz bestimmt	1000 m ³ 1000 m ³ 1000 EUR	* - -	- - -	- - -	- - -
4100 12 570	- - Talsperrenwasser, nicht aufbereitet darunter zum Absatz bestimmt	1000 m ³ 1000 m ³ 1000 EUR	* - -	- - -	- - -	- - -
4100 12 600	- - Uferfiltrat, nicht aufbereitet darunter zum Absatz bestimmt	1000 m ³ 1000 m ³ 1000 EUR	* - -	- - -	- - -	- - -
4100 12 700	- Angereichertes Grundwasser, nicht aufbereitet darunter zum Absatz bestimmt	1000 m ³ 1000 m ³ 1000 EUR	* - -	- - -	- - -	- - -
4100 20 000	Dienstleistungen der Wasserverteilung	1000 EUR	-	-	-	-
	Fertigteilbau					
4521 71 000	Errichtungsarbeiten an Wohngebäuden aus Fertigteilen	1000 EUR	4 569	2 642	3 836	4
4521 72 000	Errichtungsarbeiten an Nichtwohngebäuden aus Fertigteilen	1000 EUR	.	.	1 430	3
4521 73 000	Errichtungsarbeiten an sonstigen Fertigteilbauten	1000 EUR	.	.	3 446	6