

GESAMTKATALOG 2008



GESAMTKATALOG 2008

Stand 15. August 2008

Herausgeber: Statistisches Bundesamt, Wiesbaden

Allgemeine Informationen

zum Datenangebot:

Informationsservice

Tel.: +49 (0) 18 88 / 644 24 05

Fax: +49 (0) 18 88 / 10 644 33 30

www.destatis.de/kontakt

**Veröffentlichungskalender
der Pressestelle:**

www.destatis.de

Redaktionsschluss: 15. August 2008. Änderungen vorbehalten.

Erschienen im September 2008

Bestellnummer: 0000101-08702-4

© Statistisches Bundesamt, Wiesbaden 2008

Vervielfältigung und Verbreitung, auch auszugsweise, mit Quellenangabe gestattet.

Vertriebspartner: SFG Servicecenter Fachverlage
Part of the Elsevier Group
Postfach 43 43
72774 Reutlingen
Telefon: +49 (0) 70 71 / 93 53 50
Telefax: +49 (0) 70 71 / 93 53 35
destatis@s-f-g.com

Impressum	2
Inhaltsverzeichnis	3
Allgemeine Hinweise	7
Serviceangebote des Amtes	9
Querschnittsveröffentlichungen	
Jahrbücher	
• Statistisches Jahrbuch für die Bundesrepublik Deutschland	11
• Zahlenkompass – Statistisches Taschenbuch für Deutschland	11
• Key Data on Germany	11
Periodika	
• Wirtschaft und Statistik	12
• Die Bundesländer – Strukturen und Entwicklungen	12
• Datenreport	13
• Statistik regional	13
• Statistik lokal	13
• Kreiszahlen	14
• Atlas zur Regionalstatistik	14
Sonstiges	
• Glossar statistischer Fachbegriffe	15
• STATIS-Archiv-CD	15
Thematische Veröffentlichungen	
Schriftenreihe „Im Blickpunkt“	
• Deutschland in der EU 2006	16
• Germany in the EU 2006	16
• Verkehr in Deutschland 2006	16
• Landwirtschaft in Deutschland und der europäischen Union 2006	16
• Frauen in Deutschland 2006	17
• Women in Germany 2006	17
• Preise in Deutschland 2006	17
• Prices in Germany	17
• Energy and Environment	17
• Bildung in Deutschland	18
• German Labour Market Trends	18
• Population of Germany Today and Tomorrow	18
• Informationsgesellschaft	18
• Ausländische Bevölkerung in Deutschland	19
• Jugend in Deutschland	19
• Leben und Arbeiten in Deutschland	19
• Bevölkerung der EU heute und morgen	20
• Familien heute	20

Thematische Reihen	
• Ausgewählte Zahlen für die Bauwirtschaft	21
• Bildung im Zahlenspiegel	21
• Tourismus in Zahlen	21
• Leben und Arbeiten in Deutschland – Familien und Lebensformen	21
• Leben und Arbeiten in Deutschland – Vereinbarkeit von Familie und Beruf	22
Sonstige Veröffentlichungen	
• Informations- und Kommunikationstechnologie in Deutschland 1995 bis 2003 ..	23
• Entwicklung der Informationsgesellschaft IKT in Deutschland	23
• Strukturdaten zur Migration in Deutschland	23
• Vom Erzeuger zum Verbraucher – Fleischversorgung in Deutschland –	24
• Nachhaltige Abfallwirtschaft in Deutschland	24
• Die Volkswirtschaftlichen Gesamtrechnungen in Deutschland – Von der Vision zur Realität –	24
• Internationale Bildungsindikatoren im Ländervergleich	24
• Kulturfinanzbericht	24
• Kulturindikatoren auf einen Blick – Ein Ländervergleich	25
• Museumsbericht	25
• 50 Jahre Wohnen in Deutschland	25
• Im Zug der Zeit	26
• Im Trabi durch die Zeit – Vierzig Jahre Leben in der DDR	26
• DDR 1990 – Zahlen und Fakten	26
• Sonderreihe mit Beiträgen für das Gebiet der ehem. DDR	27
Veröffentlichungen des Bundeswahlleiters	
• Wahl zum 16. Deutschen Bundestag am 18. September 2005	29
• Wahl zum 17. Deutschen Bundestag – 2009 –	30
• Wahl der Abgeordneten des europäischen Parlaments aus der Bundesrepublik am 13. Juni 2004	31
Schriftenreihen zu Methodenfragen	
• Forum der Bundesstatistik	32
• Statistik und Wissenschaft	38
• Spektrum Bundesstatistik	42
• Beiträge zu den Umweltökonomischen Gesamtrechnungen	47
• Sozio-ökonomisches Berichtssystem für eine nachhaltige Gesellschaft	50
• Methodenberichte	53
Veröffentlichungen zu Organisations- und Methodenfragen	
• Jahresbericht	54
• Annual Report	54
• Strategie- und Programmplan 2007 – 2011	54
• Strategy and Programme Plan 2007 – 2011	54

Inhalt

• Die Qualitätsstandards der amtlichen Statistik	55
• Methoden . . . Verfahren . . . Entwicklungen	55
Projektberichte	
• Immobilienwirtschaft in Deutschland 2006	56
• Proceedings European Conference on Quality and Methodology in Official Statistics (Q2004)	56
• Harmonisation of Panel Surveys and Data Quality – Chintex	56
• Wissenschafts- und Technologieindikatoren	56
Berichterstattung über freiwillige Erhebungen für besondere Zwecke	
• Dienstleistungsumsätze nach Arten 2004	57
• Nachfrage nach Dienstleistungen 2003	57
• Haushalte Heute	57
• Produktbegleitende Dienstleistungen 2002	57
• Berufliche Weiterbildung in Unternehmen	57
Fachserien und sonstige thematische Veröffentlichungen	
1 Bevölkerung und Erwerbstätigkeit	58
2 Unternehmen und Arbeitsstätten	65
3 Land- und Forstwirtschaft, Fischerei	70
4 Produzierendes Gewerbe	76
5 Bauen und Wohnen	81
6 Binnenhandel, Gastgewerbe, Tourismus	83
7 Außenhandel	85
8 Verkehr	87
9 Dienstleistungen	92
10 Rechtspflege	95
11 Bildung und Kultur	98
12 Gesundheit	102
13 Sozialleistungen	106
14 Finanzen und Steuern	112
15 Wirtschaftsrechnungen	117
16 Verdienste und Arbeitskosten	120
17 Preise	124
18 Volkswirtschaftliche Gesamtrechnungen	128
19 Umwelt	133
Klassifikationen und Verzeichnisse	
• Klassifikationen der wirtschaftlichen Tätigkeiten	137
• Güterklassifikationen und -verzeichnisse	138
• Personenklassifikationen	139

Inhalt

• Regionalklassifikationen und -verzeichnisse	140
• Sonstige Klassifikationen und Verzeichnisse	140
Fremdsprachige Veröffentlichungen	141
Gemeinschaftsveröffentlichungen der Statistischen Ämter des Bundes und der Länder	144
Gesundheitsberichterstattung des Bundes	146
Gutachten des Sachverständigenrates zur Begutachtung der gesamtwirtschaftlichen Entwicklung	148
Ansprechstellen nach Fachgebieten im Statistischen Bundesamt	152
Anschriften der Statistischen Ämter des Bundes und der Länder	158
Anschriften der europäischen statistischen Ämter	160
Anschriften internationaler Organisationen	163
Allgemeine Geschäftsbedingungen (AGB)	164
Bestellschein	173

Was bringt der Gesamtkatalog?

Der Gesamtkatalog enthält Titel und Kurzbeschreibungen aller gedruckten und elektronischen Publikationen des Statistischen Bundesamtes. Generell folgen auf den Titel der Veröffentlichung die Erscheinungsweise bzw. der letzte Erscheinungstermin, der Umfang und der Preis. Daneben ist für jede Publikation ersichtlich, ob sie gedruckt, auf Datenträger oder als Download erhältlich ist.

Sämtliche Standardveröffentlichungen stehen in unserem „Publikationsservice“ auf unserer Internetseite unter www.destatis.de/publikationen online zur Verfügung oder können online bestellt werden. Die überwiegende Zahl unserer Publikationen kann hierüber kostenfrei als Download im pdf- oder zum Teil auch im xls-Format bezogen werden.

Wie ist das Veröffentlichungssystem gegliedert?

Die Veröffentlichungen des Statistischen Bundesamtes gliedern sich in drei große Kategorien:

- Zusammenfassende Veröffentlichungen
- Fachserien
- Klassifikationen und Verzeichnisse

Die **Querschnittsveröffentlichungen** enthalten die Ergebnisse aus mehreren oder allen Arbeitsgebieten des Amtes. Neben Querschnittsveröffentlichungen in Form von Jahrbüchern und Periodika mit einem umfassenden, aber komprimierten Datenangebot stehen *Thematische Reihen* zur Verfügung, die Informationen über bestimmte Bereiche (z. B. Kultur, Bildung, Bauwirtschaft) bieten oder sie bestimmten Personengruppen zuordnen (z. B. Jugendliche, Frauen, Familien, Ausländer).

Neben allgemeinen Veröffentlichungen zu Organisations- und Methodenfragen gibt es die Schriftenreihen „Statistik und Wissenschaft“, die die ehemalige Beitragsreihe „Forum der Bundesstatistik“ fortsetzt, „Spektrum Bundesstatistik“, „Beiträge zu den Umweltökonomischen Gesamtrechnungen“, „Sozio-ökonomisches Berichtssystem für eine nachhaltige Gesellschaft“ und „Methodenberichte“, die das

Statistische Bundesamt als Podium für die Diskussion wichtiger Sachthemen der amtlichen Statistik geschaffen hat. In ihnen kommen neben Fachleuten aus der amtlichen Statistik auch Sachverständige aus Wissenschaft, Forschung und Lehre zu Wort.

In der Kategorie *Projektberichte* werden Methoden und Ergebnisse statistischer Erhebungen und Untersuchungen aufgeführt, die als Sonderprojekte im Rahmen von Forschungsaufträgen oder für besondere Zwecke nach § 7 des Bundesstatistikgesetzes durchgeführt werden.

Die Ergebnisse einzelner Statistiken werden nach 19 großen Themengebieten – von Bevölkerung bis Umwelt – als **Fachserie** und sonstigen themenbezogenen Auswertungen veröffentlicht.

Klassifikationen sind Hilfsmittel für die einheitliche Zuordnung von Tatbeständen in den Statistiken und für eine dem Erhebungs- und Darstellungszweck entsprechende Gliederung der Ergebnisse. In **Verzeichnissen** werden Informationen nach bestimmten Strukturen gegliedert und übersichtlich aufgelistet.

Von einigen Veröffentlichungen (z.B. einige Bände der Reihe „Im Blickpunkt“) gibt es zusätzlich **fremdsprachige Ausgaben**. Eine Übersicht finden Sie hierzu ab Seite 142.

Wie tief ist das Datenangebot regionalisiert?

Der Gesamtkatalog enthält neben den bibliographischen Angaben zum Teil Angaben zur regionalen Tiefengliederung der Ergebnisse in den Publikationen.

Das Statistische Bundesamt stimmt die Veröffentlichung der Ergebnisse mit den 14 Statistischen Ämtern der Länder ab. Dabei gilt der Grundsatz, dass das Statistische Bundesamt vorrangig Bundes- und Länderergebnisse und nur in Ausnahmen Regierungsbezirks- oder Kreisergebnisse darstellt.

Regional tiefer aufgefächert ist das Zahlenangebot in den Veröffentlichungen der **Statistischen Ämter der Länder** bzw. der Herausgebergemeinschaft mit dem Statistischen Bundesamt.

Welche Bezugsbedingungen gelten?

Der vorliegende Gesamtkatalog umfasst das Veröffentlichungsprogramm des Statistischen Bundesamtes sowie die Publikationen des Bundeswahlleiters und der Herausbergemeinschaft Statistische Ämter des Bundes und der Länder sowie die Gutachten des Sachverständigenrates zur Begutachtung der gesamtwirtschaftlichen Entwicklung. Als übergreifende Bezugsplattform dient über die Homepage des Statistischen Bundesamtes angebundene **Publikationsservice** www.destatis.de/publikationen.

Mit seinem zusätzlichen Downloadangebot verbindet der Publikationsservice die elektronischen und konventionellen Bezugswege für unsere Veröffentlichungsprodukte und stellt ein umfassendes Angebot an Querschnitts-, methodischen und thematischen Veröffentlichungen in gedruckter und digitaler Form bereit.

Bücher und CDs können auch schriftlich oder telefonisch bei unserem Vertriebspartner bestellt werden.

SFG Servicecenter Fachverlage
Part of the Elsevier Group
Postfach 43 43
72774 Reutlingen
Telefon: +49 (0) 70 71 / 93 53 50
Telefax: +49 (0) 70 71 / 93 53 35
E-Mail: destatis@s-f-g.com
www.destatis.de/publikationen

Telefonische Auftragsannahme:
Montag bis Freitag: 8 bis 18 Uhr

Die Produktpreise sind Endpreise. Es gelten die Preise zum Zeitpunkt der Bestellung. Das Statistische Bundesamt betreibt keinen gewerblichen Betrieb und erzielt keine steuerbaren Umsätze, so dass die Preise keine Umsatzsteuer enthalten. Sie sind zahlbar ohne Abzug von Skonto – rein netto. Versandkosten werden gesondert in Rechnung gestellt.




Die überwiegend kostenfrei über den Publikationsservice bereitgestellten Downloadprodukte können ohne Registrierung direkt heruntergeladen werden.

Kostenpflichtige Download-Produkte erfordern Ihre vorherige Registrierung.

Nähere Informationen liefert Ihnen die dortige *Hilfe*-Seite. Für Fragen oder Unterstützung bei der Suche oder in der Anwendung stehen Ihnen die auf der *Kontakt*-Seite im Publikationsservice genannten Ansprechpartner zur Verfügung.

Unsere „Allgemeinen Geschäftsbedingungen“ finden Sie im Publikationsservice und im Anhang des Gesamtkataloges.

Zeichenerklärung

-  = die Veröffentlichung ist auf CD / DVD verfügbar
-  = die Veröffentlichung liegt in gedruckter Form vor
-  = die Veröffentlichung ist als Download erhältlich

Internet

Das Internetangebot des Statistischen Bundesamtes bietet unter www.destatis.de ein umfangreiches, ständig aktuelles Informationsangebot in deutscher und englischer Sprache. Neben tagesaktuellen Pressediensten werden aus allen Bereichen der amtlichen Statistik Ergebnisse bereitgestellt. Die Indikatoren mit Monats- und Quartalsergebnissen aus dem Wirtschaftsleben liefern wichtige Datengrundlagen für Analysen. Weitere Bestandteile des Internetangebots des Statistischen Bundesamtes sind methodische Informationen sowie Links zu zahlreichen anderen Statistikanbietern.

GENESIS-Online

GENESIS-Online ist eine Auskunftsdatenbank, die es ermöglicht, das Datenangebot der amtlichen Statistik in komfortabler Weise im Internet zu erschließen.

GENESIS-Online bietet:

- Einen Querschnitt aktueller Daten der amtlichen Statistik.
- Recherche über Begriffe, hierarchisch angelegte Sachgebiete oder in Katalogen.
- Flexible Tabellenstrukturen.
- Standardisierte tabellarische Darstellung der gespeicherten Datensätze in Form von Zeitreihen.
- Download der Ergebnistabellen in verschiedenen Formaten (EXCEL, HTML, CSV).
- Graphische Darstellung von Ergebnistabellen.
- Export der gespeicherten Datensätze sowie ihrer beschreibenden Elemente (Metadaten).
- Nutzerspezifische Verzeichnisse („Meine Tabellen“, „Meine Zeitreihen“ und „Meine Daten“).
- Beschreibungen der Statistiken (inkl. Rechtsgrundlagen) und Merkmale.
- Information über die laufenden Datenaktualisierungen und -ergänzungen („Neu“).
- E-Mail-Newsletter-Service mit Informationen über methodische, strukturelle oder technische Änderungen.

Die Nutzung von GENESIS-Online kann über einen kostenlosen Gastzugang erfolgen oder über eine kostenpflichtige Registrierung

(50 bzw. 500 EUR pro Jahr) für ein erweitertes inhaltliches und funktionales Angebot.

Das Datenangebot ist unter GENESIS-Online auf unserer Homepage www.destatis.de abrufbar.

Für Fragen oder Anregungen wenden Sie sich bitte an genesis-online@destatis.de.

Informationsservice / Auskunftsdienste

Für den Fall, dass Sie mal nicht gleich das finden, was Sie suchen, helfen Ihnen die Mitarbeiter und Mitarbeiterinnen unseres Informationsservice in Wiesbaden als zentrale Anlaufstelle.

Zur direkten Kontaktaufnahme mit unseren Fachbereichen finden Sie über unsere Homepage www.destatis.de unter der Rubrik *Service – Informationsservice* eine Liste mit *Ansprechpartnern*. (s. auch Anhang im Gesamtkatalog)

Telefonische oder schriftliche Anfragen richten Sie bitte an den Informationsservice in Wiesbaden:

Montag bis Donnerstag:	8 bis 17 Uhr
Freitag:	8 bis 15 Uhr
Telefon:	+49 (0) 6 11 / 75 24 05
Telefax:	+49 (0) 18 88 / 10 644 2405
Mail:	www.destatis.de/kontakt

Über einen automatischen Anrufbeantworter werden die jeweils neuesten Werte der **Verbraucherpreisindizes** durchgegeben:

Telefon: +49 (0) 18 88 / 644 28 88

Journalistischer Informationsservice

Der Informationsservice für die Presse versorgt die Medien mit aktuellen Daten, berät sie qualifiziert und vermittelt Gesprächspartner für Interviews. Die Pressestelle erreichen Sie:

Montag bis Donnerstag:	8 bis 17 Uhr
Freitag:	8 bis 15 Uhr
Telefon	+49 (0) 18 88 / 644 34 44
Telefax:	+49 (0) 18 88 / 644 39 76
E-Mail:	presse@destatis.de

Die **Pressemitteilungen** werden tagesaktuell im Internet www.destatis.de – *Presse* – in [Deutsch](#) und [Englisch](#) veröffentlicht.

Serviceangebote des Amtes

Hauptstadtservice – i-Punkt Berlin

Unsere Repräsentanz in der Hauptstadt bietet

- eine **Infothek** mit einem umfassenden Bestand an amtlichen deutschen, europäischen und internationalen Statistiken für die breite Öffentlichkeit

Friedrichstraße 50
(Checkpoint Charlie)
10117 Berlin

Öffnungszeiten:

Montag bis Mittwoch: 13 bis 17 Uhr
Donnerstag: 9 bis 18 Uhr
Freitag: geschlossen
Telefon: +49 (0) 18 88 / 644 94 98
Telefax: +49 (0) 18 88 / 644 94 30
E-Mail: i-punkt@destatis.de

- den Beratungsservice für den Deutschen Bundestag, für Regierungsstellen, Länder- und Auslandsvertretungen sowie für Wirtschaft, Verbände und die Wissenschaft in Berlin.

Telefon: +49 (0) 18 88 / 644 94 34
Telefax: +49 (0) 18 88 / 644 94 30
E-Mail: i-punkt@destatis.de

EDS europäischer Datenservice – i-Punkt Berlin

Der europäische Datenservice (EDS) ist ein Auskunftsdienst für harmonisierte und vergleichbare Daten der europäischen Union, Eurozone, EU-Mitgliedstaaten, EU-Regionen, Beitritts- und Partnerländer.

Der EDS bietet Interessenten einen umfangreichen Einstieg in die europäische Datenwelt.

Über die Homepage www.eds-destatis.de können Informationen zu den Dienstleistungen des Statistischen Amtes der europäischen Gemeinschaften (Eurostat) abgerufen, Daten und Veröffentlichungen von Eurostat kostenfrei heruntergeladen, Datenbankrecherchen in Auftrag gegeben sowie Printveröffentlichungen bestellt werden.

Montag bis Donnerstag: 8 bis 17 Uhr
Freitag: 8 bis 15 Uhr
Telefon: +49 (0) 18 88 / 644 94 27
Telefax: +49 (0) 18 88 / 644 94 30
E-Mail: eds@destatis.de

Infoservice International – i-Punkt Berlin

internationale Übersichten und statistische Vergleichsdaten bietet das Statistische Bundesamt kostenfrei in seinem Internetangebot www.destatis.de – Themen – Weitere Themen – Internationales.

Über diese Online-Angebote hinausgehende Daten liefert der Infoservice International für alle Länder der Erde von A wie Arbeitsmarkt bis Z wie Zahlungsbilanz.

Montag bis Donnerstag: 8 bis 17 Uhr
Freitag: 8 bis 15 Uhr
Telefon: +49 (0) 18 88 / 644 94 94
Telefax: +49 (0) 18 88 / 644 94 30
E-Mail: info-international@destatis.de

Bibliothek

Die Bibliothek des Statistischen Bundesamtes gehört zu den größten wissenschaftlichen Spezialbibliotheken in Deutschland. Wer in der Wiesbadener Region wohnt, kann statt Fernleihe auch im Lesesaal vor Ort ausleihen.

Mainzer Straße 75
65189 Wiesbaden

Öffnungszeiten:

Montag bis Donnerstag: 9 bis 15 Uhr
Freitag: 9 bis 14 Uhr
Telefon: +49 (0) 18 88 / 644 45 73
Telefax: +49 (0) 18 88 / 644 44 33
E-Mail: bibliothek@destatis.de



Das Angebot ist über www.destatis.de – Services – Bibliothek ersichtlich.

Die Bibliothek ist direkt dem deutschen und internationalen Leihverkehr angeschlossen. Über obigen Webzugang besteht ferner die Möglichkeit, rund um die Uhr im Online-Bibliothekskatalog zu recherchieren. Links auf Bibliothekskataloge von Wirtschaftsforschungsinstituten sowie auf allgemeine Online-Bibliothekskataloge sind als weitere Fundstellen ausgewiesen.

Vor 1982 erschienene Literatur ist in konventionellen Kartenkatalogen in der Bibliothek aufgeführt.

Jahrbücher

Statistisches Jahrbuch für die Bundesrepublik Deutschland

Erscheinungsweise:	<i>jährlich</i>
Ausgabe:	2008
Umfang:	742 Seiten mit über 100 farbigen Grafiken
Format:	21,5 x 25,5 cm geb./pdf
ISBN:	978-3-8246-0822-5
Artikelnummer:	1010110
	71,— EUR
	—,— EUR

Das Statistische Jahrbuch 2008 zeichnet ein detailliertes Bild der Bundesrepublik Deutschland. Es liefert Daten über Strukturen und Entwicklungen gesellschaftlichen Lebens, der Wirtschaft und der Umwelt.


Die Ergebnisse der amtlichen Statistik sind ergänzt durch Informationen aus Ministerien, anderen Behörden sowie von Organisationen und Institutionen, die Deutschland aktiv mit gestalten.

Seit 2007 enthält das Statistische Jahrbuch für die Bundesrepublik Deutschland auch »Internationale Übersichten«, die über die wichtigsten Strukturen und Entwicklungen in nahezu allen Ländern der Welt informieren.

Für alle, die an einem fundierten, realistischen und objektiven Bild Deutschlands – auch im internationalen Vergleich – interessiert sind, ist das Statistische Jahrbuch ein unentbehrliches Nachschlagewerk.

Zahlenkompass


– Statistisches Taschenbuch für Deutschland –

Erschienen:	2007
Erscheinungsweise:	<i>jährlich</i>
Ausgabe:	2007
	<i>Berichtsweise eingestellt</i>
Umfang:	158 Seiten
Format:	12,5 x 18 cm
ISBN:	978-3-8246-0809-6
Artikelnummer:	1040100
	7,— EUR

Der „Zahlenkompass 2007“ bietet mit einer Vielzahl gesellschaftlicher, wirtschaftlicher und ökologischer Indikatoren einen Überblick über die Lebensbedingungen in Deutschland und insbesondere die Lage der deutschen Wirtschaft.

In 29 Kapiteln werden die vier großen Themenbereiche „Land und Leute“, „Lebensbedingungen“, „Wirtschaft“ sowie „Deutschland und die Welt“ in kurzen Texten, übersichtlichen Tabellen und Grafiken anschaulich dargestellt.



Key Data on Germany

Erschienen:	2007
Erscheinungsweise:	<i>jährlich</i>
Ausgabe:	2007
	<i>Berichtsweise eingestellt</i>
Umfang:	151 Seiten
Format:	12,5 x 18 cm
ISBN:	978-3-8246-0810-2
Artikelnummer:	1040101
	7,— EUR

Englische Übersetzung des „Zahlenkompass“.

Periodika

Wirtschaft und Statistik



Erscheinungsweise: *monatlich*
Jahrgang: *2008*
Umfang: *192 Seiten*
Format: *DIN A4 / pdf*
ISSN: *0043-6143*
Artikelnummer: *1010200*
 Einzelheft: *15,— EUR*
Jahresbezugspreis
für 12 Hefte: *130,— EUR*
 *7,50 EUR*

Die Zeitschrift bringt in Wort, Zahl und Grafik die neuesten Informationen der amtlichen Statistik über das wirtschaftliche und soziale Leben in der Bundesrepublik Deutschland.

Der Textteil enthält grundlegende Aufsätze zu Fragen des statistischen Programms, den Rechtsgrundlagen, Klassifikationen und statistischen Methoden. Darüber hinaus werden Ergebnisse neuer Statistiken und wichtiger laufender Erhebungen kommentiert.

Dem Kernstück des Tabellenteils, den Statistischen Monatszahlen, die auf einen Blick über wichtige Eckdaten und ihre Veränderungen im Zeitablauf informieren, sind auf vier Seiten aktuelle ausgewählte Konjunkturindikatoren vorangestellt.

Die Bundesländer – Strukturen und Entwicklungen –



Erschienen: *2008*
Erscheinungsweise: *zweijährlich*
Ausgabe: *2008*
Umfang: *116 Seiten*
Format: *DIN A4 / pdf*
ISBN: *978-3-8246-0819-5*
Artikelnummer: *1010700*
 *13,— EUR*
 *—, — EUR*

Die deutschen Bundesländer unterscheiden sich nicht nur in den Dialekten oder kulinarischen Besonderheiten. Sie sind auch strukturell verschieden. Es gibt traditionelle Wirtschaftsstandorte und landwirtschaftlich geprägte Anbauregionen, stark und schwach besiedelte Gebiete.

Die wirtschaftlichen Gegebenheiten beeinflussen das tägliche Leben in den Bundesländern. Hätten Sie z. B. gewusst, dass Sachsen 2006 mit 4,0 % das größte Wirtschaftswachstum unter den Bundesländern hatte oder dass in den Stadtstaaten Berlin, Bremen und Hamburg knapp 50 % der Haushalte sogenannte Single-Haushalte sind.

Wie keine andere zieht diese Veröffentlichung Vergleiche zwischen den Ländern und zeigt die Unterschiede auf. So entsteht ein umfassendes Bild der föderalen Landschaft Deutschlands.

Datenreport

Erschienen:	2006
Erscheinungsweise:	<i>zweijährlich</i>
Ausgabe:	2006
Umfang:	678 Seiten
Format:	DIN A5 / pdf
Artikelnummer:	1010400
	4,— EUR (Schutzgebühr)
	—,— EUR


Der „Datenreport“ wird vom Statistischen Bundesamt in Zusammenarbeit mit dem Zentrum für Umfragen, Methoden und Analysen, Mannheim (ZUMA), dem Wissenschaftszentrum Berlin (WZB) und der Bundeszentrale für politische Bildung (bpb) bereits in der elften Ausgabe seit 1983 herausgegeben. Das Werk enthält eine Zusammenstellung aus aktuellen Daten der amtlichen Statistik und neuen Ergebnissen der Umfrage- und Sozialforschung. Zahlen und Informationen zu den einzelnen Gesellschaftsbereichen werden anschaulich erläutert und durch Tabellen, Schaubilder und Grafiken illustriert.

Teil I des Datenreport 2006 „Gesellschaft, Wirtschaft, Staat im Spiegel der Statistik“, der vom Statistischen Bundesamt erstellt wurde, deckt das vielfältige Themenspektrum der amtlichen Statistik ab. Er umfasst zahlreiche Informationen zu wirtschaftlichen und gesellschaftlichen Entwicklungen in Deutschland und in der europäischen Union. Im Teil II der Publikation, der vom WZB und ZUMA bearbeitet wurde, steht die subjektive Wahrnehmung und Bewertung der Lebensbedingungen durch die Bevölkerung im Blickpunkt des Interesses. Damit wird das Informationsangebot der amtlichen Statistik um Erkenntnisse über Werthaltungen, Erwartungen und Präferenzen der Menschen in Deutschland erweitert.

Neben der kostenfreien Download-Fassung im Publikationsservice wird der „Datenreport 2006“ auch zum kapitelweisen Download über www.destatis.de – Services – Publikationen – Querschnitt – Datenreport – angeboten.

Die Buchausgabe ist ebenfalls gegen Schutzgebühr über die Bundeszentrale für politische Bildung – Vertrieb, DVG, Postfach 11 49, 53333 Meckenheim, oder über deren Homepage www.bpb.de erhältlich.

Statistik regional – Daten für die Kreise und kreisfreien Städte Deutschlands

Erschienen:	2007
Erscheinungsweise:	<i>jährlich</i>
Format:	Datenbank (DVD)
Ausgabe:	2007
Artikelnummer:	8008001
	74,— EUR


Statistik regional 2007 ist eine von den Statistischen Ämtern des Bundes und der Länder gemeinsam herausgegebene Datenbank auf DVD. Mit ihr haben Sie die Möglichkeit, auf dem eigenen PC wirtschaftliche und soziale Fakten aus wichtigen Bereichen der amtlichen Statistik, dargestellt in rund 1 100 Merkmalsausprägungen, für Kreise und kreisfreie Städte, Regierungsbezirke, Statistische Regionen, Länder und das Bundesgebiet zu recherchieren, zusammenzustellen oder für eigene Auswertungen zu exportieren.

Der komplette fachliche Inhalt von **Statistik regional** wird unter www.destatis.de – Services – Publikationen – Querschnitt – Statistik regional, näher beschrieben.

Die **DVD Statistik regional** enthält die Datenbank mit der zum Betrieb erforderlichen Software sowie zwei Übersichtskarten zur administrativen Gliederung Deutschlands als PDF-Datei.

Mit dem Erwerb der DVD ist gleichzeitig ein kostenloses Zugangsrecht zu der „Regionaldatenbank Deutschland“ www.regionalstatistik.de für 12 Monate ab dem Registrierungsdatum verbunden.

Statistik lokal – Daten für die Gemeinden, kreisfreien Städte und Kreise Deutschlands

Erschienen:	2007
Erscheinungsweise:	<i>jährlich</i>
Format:	Datenbank (DVD)
Ausgabe:	2007
Artikelnummer:	8008002
	74,— EUR

Statistik lokal ist eine von den Statistischen Ämtern des Bundes und der Länder gemeinsam herausgegebene Datenbank auf DVD, mit der die über 12 000 Gemeinden in ganz Deutschland anhand ausgewählter Ergebnisse aus der amtli-

chen Statistik, dargestellt in derzeit rund 330 Merkmalsausprägungen, analysiert und verglichen werden können.

Der komplette fachliche Inhalt von **Statistik lokal** wird im Internet unter www.destatis.de – Services – Publikationen – Querschnitt – Statistik lokal – näher beschrieben.


Für weitere Informationen stehen wir Ihnen gerne zur Verfügung:

Telefon.: +49 (0) 18 88 / 644-2638
-2789

E-Mail: statistik-regional@destatis.de

Kreiszahlen

– Ausgewählte Regionaldaten für Deutschland –


Erschienen: 2008
Erscheinungsweise: jährlich
Ausgabe: 2007
Umfang: 204 Seiten
Format: DIN A4
Artikelnummer: 1023001
 15,– EUR

Die „Kreiszahlen“ sind ein gemeinsames Produkt der Statistischen Ämter des Bundes und der Länder.

Die Broschüre enthält die wichtigsten statistischen Eckdaten für alle Landkreise und kreisfreien Städte aus ganz Deutschland. Dazu gehören z. B. Daten über die Bevölkerung und die Geburtenhäufigkeit, aber genauso auch Daten über die Zahl der Arbeitsplätze, die Qualifikation der Beschäftigten, die Arbeitslosigkeit, das Wirtschaftswachstum und Ergebnisse der letzten Bundestagswahl. Insgesamt sind 137 wichtige Merkmale für jede Region enthalten.

Die Veröffentlichung ergänzt als gedruckte Broschüre die regionalstatistische Datenbank **Statistik regional**.

Atlas zur Regionalstatistik – Gesellschaft, Wirtschaft und Umwelt in Deutschland –

Erschienen: 2000
Berichtsform eingestellt
Umfang: 156 Seiten mit 80 mehrfarbigen thematischen Karten
Format: DIN A 4
Artikelnummer: 9429100
 24,54 EUR



Die Publikation ist eine Gemeinschaftsveröffentlichung der Statistischen Ämter des Bundes und der Länder. Aufbauend auf der Publikation „Statistik regional“ wurde ein breites Spektrum von Daten der amtlichen Statistik themenorientiert bis zur Regionalebene kartografisch aufbereitet, wodurch ein optischer Vergleich statistischer Ergebnisse über die Ländergrenzen hinweg geboten wird.

Der Atlas zur Regionalstatistik wird als Buchversion nicht mehr neu aufgelegt. Stattdessen wird das Kartenmaterial als **Web-Anwendung** aktualisiert und mit erweiterter Funktionalität zur Verfügung gestellt. Über das gemeinsame Statistikportal des Bundes und der Länder www.statistikportal.de kann auf den **Online-Atlas zur Regionalstatistik** zugegriffen werden. Neben dem Abruf der Karten bietet dieses Internetangebot umfangreiche Möglichkeiten der Datenanalyse. Zusätzlich können in den Karten auf Ebene der Kreise und kreisfreien Städte auch Flüsse, Landeshauptstädte sowie eine Gebirgsschummerung eingeblendet werden. Auch ein Ausdruck der Karten ist möglich.

Sonstige Querschnittsveröffentlichungen

Glossar statistischer Fachbegriffe

Deutsch – Englisch / Englisch – Deutsch


Erschienen:	2006
Erscheinungsweise:	<i>unregelmäßig</i>
Ausgabe:	2005
Umfang:	237 Seiten
Format:	17 x 24 cm / pdf
ISBN:	978-3-8246-0796-9
Artikelnummer:	1013001
	17,— EUR
	—,— EUR

Das Glossar deutscher und englischer Fachbegriffe umfasst rund 4 000 Fachbegriffe aus dem gesamten Aufgabenspektrum der amtlichen Statistik. Dargestellt werden Begriffe aus den einzelnen statistischen Sachgebieten (z.B. Methodik, Volkswirtschaftliche Gesamtrechnungen, Bevölkerung, Außenhandel, Preise etc.) sowie auch die bereichsübergreifende statistikrelevante Terminologie, die sich am Nutzerbedarf in der Praxis orientiert. Je nach Sachgebiet sind für einzelne Begriffe z.T. unterschiedliche Übersetzungen gebräuchlich. In solchen Fällen ist das jeweilige Sachgebiet bei dem entsprechenden Fachbegriff angegeben. Zum Teil wurden auch Übersetzungen und Termini neu entwickelt, da zuvor keine gängigen Fachbegriffe vorhanden waren.

Das Glossar ist ein unverzichtbares Hilfsmittel für alle, die – ob als Autor oder als Leser – mit englischsprachigen statistischen Veröffentlichungen arbeiten.

STATIS-Archiv-CD

– Statistische Zeitreihen von 1950 bis 2003 –

Erschienen:	2005
Erscheinungsweise:	<i>einmalig</i>
Format:	<i>Datenbank STATIS (3 CD)</i>
ISBN:	978-3-8246-0748-8
Artikelnummer:	8000004
	9,— EUR*

*) Preisreduzierung von ehemals 195,— EUR seit März 2008.

Auf der STATIS-Archiv-CD sind alle Zeitreihen des Statistischen Informationssystems STATIS-BUND gespeichert. STATIS-BUND, die erste Datenbank

des Statistischen Bundesamtes, wurde nach 25-jähriger Betriebszeit am 01.01.2004 durch GENESIS abgelöst und am 30.06.2004 abgeschaltet. Die Zeitreihen decken in einigen Fällen einen Zeitraum von 50 Jahren ab. Die statistischen Nachweisungen enden mit dem Berichtsjahr 2003.

Insgesamt enthält die STATIS-Archiv-CD ca. 1,2 Mio. Zeitreihen mit über 1,2 GB Zahlenmaterial auf drei CDs. Die Zeitreihen sind als Datenbank organisiert und können mit Hilfe der auf den CDs enthaltenen STATIS-Software recherchiert und z. B. im xls-Format exportiert werden. Die CDs können ohne Aufpreis in internen Netzwerken betrieben werden.

Die STATIS-Archiv-CD enthält Zeitreihen zu folgenden Sachgebieten:

- CD1: Bevölkerung, Wahlen, Erwerbstätigkeit, Land-, Forstwirtschaft und Fischerei, Verkehr, Geld und Kredit (ohne Bundesbankdaten), Bildung und Kultur, Gesundheitswesen, Sozialleistungen, Wirtschaftsrechnungen, Löhne und Gehälter, Preise
- CD2: Produzierendes Gewerbe (ohne Produktionserhebung)
- CD3: Unternehmen und Arbeitsstätten, Produktionserhebung, Bautätigkeit und Wohnen, Binnenhandel, Gastgewerbe, Tourismus, Außenhandel, Finanzen und Steuern, Volkswirtschaftliche Gesamtrechnungen

Systemvoraussetzungen: PC mit MS-Windows 95, Windows 98, Windows ME, Windows NT 4.0 oder Windows XP, mindestens Intel 386er Prozessor, empfohlen Intel Pentium.

Weitere Informationen zur STATIS-Archiv-CD erhalten Sie von unserem Kundenservice:

Telefon: +49 (0) 18 88 / 644 45 55
E-Mail: statis@destatis.de



Schriftenreihe „Im Blickpunkt“

Veröffentlichungen in der Reihe „Im Blickpunkt“ dienen dem Statistischen Bundesamt zur statistischen Präsentation von Themenbereichen, die von besonderem öffentlichem Interesse sind. Dies kann eine bestimmte Bevölkerungsgruppe sein, z. B. Jugend, Frauen, ausländische Bevölkerung usw.; es können aber auch sachbezogene Themen sein, wie „Leben und Arbeiten“ oder „Informationsgesellschaft“.

Die Blickpunktbande zeichnen ein möglichst umfassendes Bild des jeweiligen Themas, wobei das statistische Material durch eine textliche Kommentierung erläutert und ergänzt wird. Daher hat die Reihe für alle Experten, die sich in Politik, in staatlichen und privaten Institutionen und Organisationen oder in Wissenschaft und Forschung mit der betreffenden Thematik befassen, aber auch für interessierte Bürgerinnen und Bürger, einen hohen Informationswert.

Erscheinungsweise: *unregelmäßig*

Im Blickpunkt: Deutschland in der EU 2006



Erschienen: 2006
Umfang: 92 Seiten
Format: 17 x 24 cm / pdf
ISBN: 978-3-8246-0787-7
Artikelnummer: 1021218
 9,80 EUR
 –,– EUR

Wo steht Deutschland im Vergleich mit seinen europäischen Nachbarn aus statistischer Sicht? In welchem Land wächst die Wirtschaft am schnellsten? Wer investiert am meisten in sein Bildungssystem? Vollzieht sich der Alterungsprozess der Gesellschaft überall im gleichen Tempo? Wo sind Frauen besonders stark am Erwerbsleben beteiligt? Welches Land gibt am meisten für sein Gesundheitswesen aus? Wer hat seine öffentlichen Finanzen am besten im Griff?

Die vorliegende Publikation bietet objektive und neutrale Fakten zu den Themen Bevölkerung, Lebensverhältnisse, Bildung und Forschung, Wirtschaft, Arbeitsmarkt sowie Energie und nachhaltiges Wirtschaften. Anschauliche Abbil-



dungen und Tabellen machen dabei deutlich, in welchen Bereichen Deutschland zu den führenden EU-Staaten gehört bzw. wo im Hinblick auf die Europapolitischen Zielsetzungen im Rahmen der Lissabonner Strategie noch Aufholbedarf besteht.

In the Spotlight: Germany in the EU 2006

Erschienen: 2007
Umfang: 92 Seiten
Format: 17 x 24 cm / pdf
ISBN: 978-3-8246-0788-4
Artikelnummer: 1021219
 9,80 EUR
 –,– EUR



Englische Übersetzung des Blickpunktbandes „Deutschland in der EU 2006“.

Im Blickpunkt: Verkehr in Deutschland 2006

Erschienen: 2006
Umfang: 59 Seiten
Format: 17 x 24 cm / pdf
ISBN: 978-3-8246-0764-8
Artikelnummer: 1021216
 9,80 EUR
 –,– EUR

Verkehr ist die Grundlage wirtschaftlichen Handelns, die Mobilität jedes Einzelnen ist ein wichtiges Indiz für Lebensqualität. Verkehr ermöglicht nationale und internationale Arbeitsteilung, Tourismus und Freizeitaktivitäten. Verkehr hat aber auch negative Auswirkungen, z. B. durch Unfälle, Lärm und Luftverschmutzung.

Im Blickpunkt: Landwirtschaft in Deutschland und der europäischen Union 2006


Erschienen: 2006
Umfang: 54 Seiten
Format: 17 x 24 cm / pdf
ISBN: 978-3-8246-0763-1
Artikelnummer: 1021215
 9,80 EUR
 –,– EUR

Die Versorgung der Menschen mit Nahrungsmitteln hängt von der Entwicklung eines Wirtschaftsbereichs ab, der einem tiefgreifenden

Wandel entworfen ist. Die EU arbeitet an der Reform der *Gemeinsamen Agrarpolitik*.



Die Stellung der deutschen Landwirtschaft im europäischen Vergleich, die Bedeutung des ökologischen Landbaus, die Tendenzen bei Anbauflächen und Viehbeständen und viele weitere Aspekte werden hier beschrieben. Die Daten der Agrarstatistik, die in diesem Band zusammengestellt wurden, geben einen umfassenden Überblick über die Lage der Landwirtschaft und ihrer Entwicklung in den letzten zehn Jahren.

Im Blickpunkt: Frauen in Deutschland 2006

Erschienen: 2006
Umfang: 79 Seiten
Format: pdf
Artikelnummer: 1021211
 —, — EUR



Zu Beginn der 16. Wahlperiode des Deutschen Bundestages hat eine intensive Diskussion darüber begonnen, wie unsere Gesellschaft familienfreundlicher gestaltet werden kann und wie mit einer verbesserten Vereinbarkeit von Familie und Beruf ein Beitrag zur Gleichstellung von Frauen und Männern zu leisten wäre. Der Blickpunktband soll einen Überblick über die Situation von Mädchen und Frauen in Deutschland bieten und ist sowohl für Experten und Entscheidungsträger in Politik und Wissenschaft als auch für die interessierte Öffentlichkeit informativ.

In the Spotlight: Women in Germany 2006

Erschienen: 2006
Umfang: 79 Seiten
Format: 17 x 24 cm / pdf
ISBN: 978-3-8246-0765-5
Artikelnummer: 1021217
 9,80 EUR
 —, — EUR

Englische Übersetzung des Blickpunktbandes „Frauen in Deutschland 2006“.


Im Blickpunkt: Preise in Deutschland 2006

Erschienen: 2006
Umfang: 80 Seiten
Format: 17 x 24 cm / pdf
ISBN: 978-3-8246-0776-1
Artikelnummer: 1021213
 9,80 EUR
 —, — EUR

Dieser Band vermittelt anschaulich, wie Preisstatistik funktioniert und skizziert gleichzeitig ein umfassendes Bild der Preisentwicklung, u. a. werden folgende Fragen behandelt:



- Die Bevölkerung spricht von heftigen Preissteigerungen seit der Euro-Einführung: Wie kommt es, dass die Statistiker sinkende Inflationsraten messen?
- Seit 1999 gibt es die Ökosteuern: Wie wirkt sie auf die Verbraucherpreise?
- Das Wachstum in China treibt die Rohstoffpreise hoch: Wie macht sich das in Deutschland bemerkbar?

In the Spotlight: Prices in Germany 2004

Erschienen: 2005
Umfang: 69 Seiten
Format: pdf
Artikelnummer: 1021214
 —, — EUR

Englische Übersetzung des Blickpunktbandes „Preise in Deutschland 2004“.



In the Spotlight: Energy and Environment

Erschienen: 2004
Umfang: 40 Seiten
Format: 17 x 24 cm / pdf
ISBN: 978-3-8246-0723-5
Artikelnummer: 1021212
 10,— EUR
 —, — EUR

Herausgegeben nur in englischer Sprache.


Der Blickpunktband „Energy and Environment“ verknüpft Umweltbelange mit der Energiewirtschaft, wobei besonderes Schwergewicht auf die Themen Luftschadstoffe, Wassergewinnung und Abwasserbeseitigung sowie auf die Abfallwirtschaft im Rahmen der Energiegewinnung und des Energieverbrauchs gelegt wird.

Im Blickpunkt: Bildung in Deutschland

Erschienen: 2003
Umfang: 48 Seiten
Format: 17 x 24 cm / pdf
ISBN: 978-3-8246-0701-3
Artikelnummer: 1021210
 14,80 EUR
 –, – EUR

Der Blickpunktband „Bildung in Deutschland“ bietet einen umfassenden Überblick über die grundlegenden Entwicklungen auf dem Bildungssektor seit Beginn der 90er Jahre. Im Blickpunkt stehen die allgemeinbildenden und beruflichen Schulen, die betriebliche Berufsausbildung und die Hochschulen. Besonderes Augenmerk richtet sich hier auf Menschen mit Migrationshintergrund. Außerdem werden die Weiterbildung und Ausbildungsförderung sowie die Bildungsausgaben des Staates dargestellt.

In the Spotlight: German Labour Market Trends


Erschienen: 2003
Umfang: 35 Seiten
Format: pdf
Artikelnummer: 0340101
 –, – EUR

Herausgegeben nur in englischer Sprache.

Die Verringerung der Zahl der Arbeitslosen ist eine der dringendsten Aufgaben, vor denen Wirtschaft und Gesellschaft in Deutschland heute stehen. Effektive Maßnahmen zur Förderung der Beschäftigung setzen konkretes Wissen über langfristige Entwicklungen auf dem Arbeitsmarkt voraus.

Wie haben sich Erwerbstätigkeit und Arbeitslosigkeit seit der deutschen Vereinigung im Jahre 1990 entwickelt? Welche Unterschiede bestehen dabei zwischen Ost- und Westdeutschland oder zwischen Personen verschiedenen Alters? Wie sieht es mit der Gleichstellung von Männern und Frauen im Erwerbsleben aus? Welche Rolle spielen Beschäftigungsformen wie Teilzeitarbeit in der heutigen Berufswelt? Und wie sind all diese Sachverhalte im Vergleich zu anderen Staaten einzuschätzen? Dies sind einige Aspekte der Themen dieses Bandes, das zu einer Bereicherung der internationalen arbeitsmarktpolitischen Diskussion beitragen soll.

In the Spotlight: Population of Germany Today and Tomorrow



Erschienen: 2003
Umfang: 51 Seiten
Format: pdf
Artikelnummer: 0720200
 –, – EUR

Herausgegeben nur in englischer Sprache.

Alterung der Gesellschaft, niedrige Geburtenrate, Bevölkerungsrückgang und abnehmende Erwerbsbevölkerung – mit diesen Begriffen lässt sich die zukünftige Bevölkerungsentwicklung in Deutschland kurz charakterisieren. Die Diskussionen in der deutschen Politik um eine Umgestaltung der Altersversorgung zeigen, dass das Thema der Bevölkerungsentwicklung inzwischen wahrgenommen wird.

Der vorliegende Blickpunktband liefert amtliche Informationen und Zahlen zur demographischen Entwicklung Deutschlands bis 2050. Wie entwickelt sich die Zahl der Geburten unter bestimmten Annahmen? Welchen Einfluss hat die zunehmende Lebenserwartung auf die Altersstruktur der Bevölkerung? Wie viele Personen im Rentenalter müssten im Jahr 2050 von 100 Personen im Erwerbsalter finanziert werden? Wie verändert sich dieses Verhältnis, wenn man das Renteneintrittsalter von 60 auf 67 Jahren erhöht? Welche Altersstruktur besitzt in Zukunft die Gruppe der Erwerbstätigen? Dies sind nur einige Aspekte der Themen dieses Buches, das zu einem besseren Verständnis der bevorstehenden demographischen Veränderungen beitragen soll.

Im Blickpunkt: Informationsgesellschaft



Erschienen: 2002
Umfang: 150 Seiten
Format: 17 x 24 cm / pdf
ISBN: 978-3-8246-0650-4
Artikelnummer: 1021209
 12,80 EUR
 –, – EUR

Eines der wichtigsten Themen unserer Zeit ist der Wandel von der Industrie- zur Informationsgesellschaft. Die neuen Informationstechnologien und Kommunikationsnetze, vor allem das Internet, beeinflussen inzwischen nahezu die gesamt-

te Arbeitswelt und fast alle Bereiche des Privatlebens.

Die in dieser Veröffentlichung enthaltenen amtlichen Informationen und Zahlen zeigen auf, wie vielfältig die Thematik ist. Was bedeutet die Informationsgesellschaft in Deutschland für Wachstum und Beschäftigung? Wie sieht das Gründungsgeschehen von Unternehmen mit Tätigkeiten im Informations- und Kommunikationssektor (IuK-Sektor) aus, wie viele verschwinden wieder vom Markt? Welche IuK-Güter werden verstärkt produziert, welche verstärkt importiert und wie haben sich die Preise für solche Produkte entwickelt? Welche Rolle spielt der PC in der Berufswelt? Sind IuK-Berufe wirklich Männersache? Und von welchen Faktoren hängt es ab, ob ein Haushalt in Deutschland einen PC besitzt, über ein Handy verfügt oder das Internet nutzt? Dies sind nur einige Aspekte des Themenspektrums dieses Buches, das zu einer verbesserten Erfassung des gesellschaftlichen Phänomens „Informationsgesellschaft“ beitragen soll.


Im Blickpunkt: Ausländische Bevölkerung in Deutschland

Erschienen: 2001
Umfang: 119 Seiten
Format: 17 x 24 cm / pdf
ISBN: 978-3-8246-0625-2
Artikelnummer: 1021208
 13,60 EUR
 –,— EUR

Die Veröffentlichung enthält ein reichhaltiges Informationsangebot aus vielen Bereichen der amtlichen Statistik, die Zahlen über die ausländische Bevölkerung in Deutschland ausweisen. Hierzu wurden Daten des Ausländerzentralregisters aufbereitet, Ergebnisse des Mikrozensus ausgewertet sowie aus zahlreichen weiteren Statistiken Angaben über Ausländerinnen und Ausländer herangezogen.


Der Band dokumentiert demographische und Familienstrukturen der ausländischen Bevölkerung, Zu- und Fortzüge, Wohnverhältnisse, Bildungsstruktur, Erwerbstätigkeit, Sozialhilfebezug, Strafverfolgung, Schwerbehinderungen, Einbürgerungen und die Entwicklung der Zahl der Asylanträge.

Im Blickpunkt: Jugend in Deutschland

Erschienen: 2000
Umfang: 143 Seiten
Format: 17 x 24 cm
ISBN: 978-3-8246-0446-3
Artikelnummer: 1021203
 11,15 EUR

Wie die 15- bis 29-Jährigen leben, wann sie ins Erwerbsleben treten, ob und wann sie eine Familie gründen, wie ihre Wohnverhältnisse sind, wie viele von ihnen auf die „schiefe Bahn“ geraten – Meinungen dazu gibt es viele – Fakten bietet dieser Band. Ob es um die berufliche Qualifikation, das Einkommen und Fragen über die Situation Jugendlicher auf dem Arbeitsmarkt geht, um Formen des Zusammenlebens, Wohnverhältnisse, den Bedarf an sozialer Unterstützung, meldepflichtige Krankheiten, die Kriminalitätsrate oder um Verkehrsunfälle – diese Veröffentlichung enthält eine Fülle von Daten über alle Lebensbereiche.


Im Blickpunkt: Leben und Arbeiten in Deutschland – 40 Jahre Mikrozensus –

Erschienen: 1998
Umfang: 112 Seiten
Format: 17 x 24 cm
ISBN: 978-3-8246-0530-9
Artikelnummer: 1021207
 11,15 EUR

Wie ist der Altersaufbau der männlichen und der weiblichen Bevölkerung? Wie sieht es mit der Gleichstellung von Frauen und Männern in der Ausbildung oder im Erwerbsleben aus? Welche Stellung im gesellschaftlichen Leben und insbesondere im Erwerbsleben nimmt die ausländische Bevölkerung in Deutschland ein?

In dieser Veröffentlichung werden 40 Jahre Entwicklung nachgezeichnet, die der Mikrozensus als Repräsentativstatistik der Bevölkerung und des Erwerbslebens dokumentiert. Das zusammengestellte Themenspektrum reicht von den demographischen Strukturen über die Situation der Frauen in Ausbildung und Erwerbsleben und die Entwicklung der Erwerbstätigkeit bis Integration der ausländischen Bevölkerung in Deutschland.


Im Blickpunkt: Die Bevölkerung der Europäischen Union heute und morgen

Erschienen: 1998
Umfang: 55 Seiten
Format: 17 x 24 cm
ISBN: 978-3-8246-0295-7
Artikelnummer: 1021206
 7,57 EUR

In Deutschland zeichnen sich in den nächsten Jahrzehnten ein Rückgang der Bevölkerungszahl und erhebliche Veränderungen in der Altersstruktur ab: Es wird weniger jüngere und mehr ältere Menschen geben. Ähnliche Verschiebungen im Altersaufbau sind auch für die Europäische Union zu erwarten. Deren Bevölkerungszahl wird aber voraussichtlich noch leicht zunehmen.

Diese Ergebnisse der Bevölkerungsvorausrechnungen für Deutschland und sämtliche Mitgliedstaaten der Europäischen Union enthält diese Veröffentlichung. Die Annahmen, auf denen diese Berechnungen aufbauen, werden beschrieben und die daraus folgenden Veränderungen vor allem der Altersstruktur in den einzelnen Ländern und Europa insgesamt bis zum Jahr 2040 dargestellt.


Im Blickpunkt: Familien heute

Erschienen: 1995
Umfang: 199 Seiten
Format: 17 x 24 cm
ISBN: 978-3-8246-0382-4
Artikelnummer: 1021201
 11,66 EUR

Die Veröffentlichung informiert in Teil I über Haushaltsstrukturen, die typischen Phasen des Familienzyklus, über Kinderzahlen und die Phase der Ablösung der Kinder vom Elternhaus sowie die soziale Lage von Familien in Deutschland. Darüber hinaus werden Heiratsalter und Geburtenraten einzelner Geburtsjahrgänge der heute mittleren Generation im Vergleich dargestellt. Teil II dokumentiert Haushalts- und Familienstrukturen in den Mitgliedstaaten der Europäischen Union. Die in diesem Band abgegebene Prognose der Bevölkerungsentwicklung in Europa basiert auf einer Vorausschätzung der Vereinten Nationen.


Thematische Reihen

Ausgewählte Zahlen für die Bauwirtschaft

Erscheinungsweise: *monatlich (Dezember mit Jahresergebnis)*
Berichtsjahr: *2008*
Umfang: *167 Seiten*
Format: *DIN A4*
ISSN: *0722-0782*
Artikelnummer: *1020210*
 Einzelheft: *19,30 EUR*
Jahresbezugspreis
für 12 Hefte: *180,— EUR*


Im Mittelpunkt stehen Angaben aus der Bauberichterstattung (u. a. Beschäftigte, Umsatz, Auftragseingang und -bestand) sowie aus den Statistiken der Bautätigkeit (Baugenehmigungen und Baufertigstellungen), ergänzt durch ausgewählte Ergebnisse anderer Statistiken (u. a. Preisstatistik, Lohnstatistik, Arbeitsmarktstatistik). Dadurch kann die Bautätigkeit vom Einsatz der Produktionsfaktoren bis hin zum fertigen Bauergebnis verfolgt werden.

Bildung im Zahlenspiegel

Erscheinungsweise: *jährlich*
Berichtsjahr: *2006*
Umfang: *237 Seiten*
Format: *pdf/xls*
Artikelnummer: *1020100*
 *—,— EUR*

Diese Publikation fasst das zu den einzelnen Teilgebieten des Bildungswesens vorhandene statistische Material zusammen. Im Mittelpunkt der Darstellung stehen Angaben über Schülerinnen und Schüler an allgemeinbildenden und beruflichen Schulen, Auszubildende und Studierende. Als wichtige Bezugsgrößen sind nach dem Alter gegliederte Bevölkerungs- und Erwerbstätigenzahlen vorangestellt. Angaben über den vorschulischen Bereich, die Weiterbildung, die öffentlichen Ausgaben für Bildung und Wissenschaft sowie die Ausbildungsförderung runden den Bericht ab.

Tourismus in Zahlen

Erscheinungsweise: *jährlich*
Berichtsjahr: *2006*
Umfang: *185 Seiten*
Format: *pdf*
Artikelnummer: *1021500*
 *—,— EUR*



In der Publikation werden tourismusrelevante Daten aus vielen Bereichen der amtlichen Statistik, aus Verbandsstatistiken, aus der Tourismusforschung sowie aus Statistiken internationaler Organisationen zusammengetragen.

Neben dem umfangreichen Tabellenteil enthält die Veröffentlichung textliche Analysen der Berberbergungs- und Gastgewerbestatistik sowie Empfehlungen der Welttourismusorganisation (WTO) zu Konzepten sowie Definitionen und Klassifikationen im Bereich der Tourismusstatistik. Die einzelnen Kapitel des Tabellenteils sind mit einem einleitenden Text versehen. Schaubilder ergänzen die Informationen.

Leben und Arbeiten in Deutschland

Erscheinungsweise: *unregelmäßig*

Sonderheft 1: Familien und Lebensformen – Ergebnisse des Mikrozensus 1996 bis 2004 –



Erschienen: *2006*
Umfang: *42 Seiten*
Format: *DIN A4 / pdf*
Artikelnummer: *1023101*
ISBN: *978-3-8246-0784-6*
 *7,50 EUR*
 *—,— EUR*

Die Publikation liefert differenzierte Daten zur Entwicklung und den Strukturen von Familien und Lebensformen in Deutschland sowie im früheren Bundesgebiet und den neuen Ländern. Familien sind dabei alle Eltern-Kind-Gemeinschaften, also Ehepaare und Lebensgemeinschaften mit Kindern im Haushalt sowie Alleinerziehende. Ergänzend werden alle Lebensformen ohne Kinder im Haushalt (u. a. Alleinstehende) betrachtet. Datenquelle ist der Mikrozensus, die größte jährliche Haushaltsbefragung in Europa.

Neben textlichen Analysen, zahlreichen Schaubildern und Karten enthält die Veröffentlichung Tabellen mit ausgewählten Kennzahlen zu Familien und Lebensformen.

Als **Ergänzung** mit tiefergehendem Zahlenmaterial steht ein zusätzlicher [Tabellenband](#) als pdf- und xls-Version unter der Artikelnummer 5122201 im Publikationsservice zum kostenfreien Download zur Verfügung.



Sonderheft 2: Vereinbarkeit von Familie und Beruf – Ergebnisse des Mikrozensus 2005 –

Erschienen:	2006
Umfang:	45 Seiten
Format:	DIN A4 / pdf
Artikelnummer:	1023102
ISBN:	978-3-8246-0798-3
	7,50 EUR
	–,— EUR

Wie beteiligen sich Mütter und Väter am Erwerbsleben? Wie leben erwerbstätige Mütter und Väter? Wie vereinbaren Mütter und Väter in einer Partnerschaft Familie und Beruf? Diese und viele weitere Fragen beantwortet die o. g. Publikation. Datenquelle ist der Mikrozensus als größte jährliche Haushaltsbefragung in Europa. Das Sonderheft leistet einen wichtigen Beitrag zu dem politisch relevanten Thema „Gender Mainstreaming“, in dem alle Ergebnisse mit einigen wenigen Ausnahmen gleichbedeutend für Männer und Frauen bzw. Mütter und Väter dargestellt werden. Neben textlichen Analysen und zahlreichen Schaubildern enthält die Veröffentlichung einen ausführlichen Tabellenband mit tiefergehendem Zahlenmaterial.

Sonstige Veröffentlichungen

IKT in Deutschland Informations- und Kommunikationstechnologien 1995 bis 2003

Erschienen:	2004
Erscheinungsweise:	einmalig
Umfang:	130 Seiten
Format:	DIN A4 / pdf
ISBN:	978-3-8246-0708-2
Artikelnummer:	1030701-03900
	16,80 EUR
	–, – EUR



Informations- und Kommunikationstechnologien (IKT) haben in Deutschland seit 1995 eine rasante Verbreitung gefunden. Dargestellt werden in dieser Querschnittsveröffentlichung so wichtige Bereiche wie

- die Bedeutung von IKT als Wirtschaftsbereich für die Gesamtwirtschaft (einschließlich der Auswirkungen auf den Arbeitsmarkt),
- die Ausstattung von Haushalten und Unternehmen mit den für IKT erforderlichen Einrichtungen und Hilfsmitteln,
- die Nutzung dieser neuen Technologien von Einzelpersonen und Unternehmen (einschließlich eventueller Hinderungsgründe),
- die Auswirkungen von IKT auf die Arbeits- und Lebensbedingungen im weitesten Sinne, (z. B. unter Umweltgesichtspunkten bezüglich Sicherheit bzw. Missbrauch).

Aus Gründen der inter- und supranationalen Vergleichbarkeit werden die wirtschaftsstatistischen Angaben in enger Anlehnung an die Abgrenzung der Organisation für wirtschaftliche Zusammenarbeit und Entwicklung (OECD) sowohl auf Wirtschaftszweig- als auch auf Güterebene dargestellt.

Jedes der fünf Kapitel „Gesamtwirtschaftliche Rahmendaten“, „Wirtschaftliche Bedeutung des IKT-Bereichs“, „Bildung und Forschung“, „Einsatz und Nutzung von IKT“ und „Auswirkungen auf Gesellschaft, Wirtschaft und Politik“ beginnt mit einem Textbeitrag. Hier werden die wichtigsten Ergebnisse und Entwicklungen teilweise auch auf regionaler Ebene sowie im internationalen Vergleich erläutert, die dann in Grafiken und Tabellen ausführlich dargestellt sind.



Entwicklung der Informationsgesellschaft IKT in Deutschland 2007

Erschienen:	2007
Erscheinungsweise:	einmalig
Umfang:	55 Seiten
Format:	DIN A4 / pdf
ISBN:	978-3-8246-0708-2
Artikelnummer:	1030701-07900
	16,80 EUR
	–, – EUR

Die weite Verbreitung und Nutzung von Informations- und Kommunikationstechnologien (IKT) in der Wirtschaft sowie im privaten und öffentlichen Bereich ist zu einem wesentlichen Faktor für Innovations- und Wettbewerbsfähigkeit einer Gesellschaft geworden. Entsprechend ist die Durchdringung mit IKT ein wichtiger Katalysator für gesamtwirtschaftliches Wachstum und Beschäftigung gerade in ressourcenarmen Wirtschaftsräumen wie der Europäischen Union.



Die Informationsgesellschaft wird aus verschiedenen Blickwinkeln beleuchtet: Von der gesamtwirtschaftlichen Bedeutung der IKT-Branche über den aktuellen Grad der Verbreitung von IKT bei Bürgern und Unternehmen bis hin zu speziellen Nutzungsaspekten wie E-Government und E-Commerce. Darüber hinaus beschäftigt sich die Veröffentlichung mit der Frage, inwieweit IKT die verschiedenen Lebensphasen – Schule, Ausbildung und Beruf – bereits durchdrungen hat. Auch der Telekommunikationsmarkt mit seinen Dienstleistungen wird dargestellt.

Strukturdaten zur Migration in Deutschland

Erschienen:	2006
Erscheinungsweise:	einmalig
Ausgabe:	2004
Umfang:	162 Seiten
Format:	DIN A4 / pdf
ISBN:	978-3-8246-0789-1
Artikelnummer:	1020900
	16, – EUR
	–, – EUR



Der Band dokumentiert demographische und Familienstrukturen der Ausländerinnen und Ausländer, Zu- und Fortzüge, Wohnverhältnisse, Bildungsstruktur, Erwerbstätigkeit, Sozialhilfebezug, Strafverfolgung, Einbürgerungen und die Entwicklung der Zahl der Asylanträge.

Vom Erzeuger zum Verbraucher – Fleischversorgung in Deutschland –

Erschienen: 2008
Erscheinungsweise: *einmalig*
Umfang: 42 Seiten
Format: DIN A4 / pdf
ISBN: 978-3-8246-0820-1
Artikelnummer: 1023202
 9,80 EUR
 –,— EUR


In diesem Heft werden Ergebnisse der amtlichen Statistik zu den verschiedenen Stufen der Fleischkette vorgestellt: Viehbestand, Schlachten und Fleischerzeugung, Struktur des Ernährungsgewerbes, Außenhandel mit Vieh- und Fleisch, Fleischkonsum und mögliche gesundheitliche Folgen.

Nachhaltige Abfallwirtschaft in Deutschland



Erschienen: 2007
Erscheinungsweise: *unregelmäßig*
Umfang: 25 Seiten
Format: DIN A4 / pdf
ISBN: 978-3-8246-0818-8
Artikelnummer: 1023201
 6,— EUR
 –,— EUR

Das Heft widmet sich den Ergebnissen ausgewählter Abfallerhebungen sowie der Abfallbilanz, einem Modell zur Berechnung des Abfallaufkommens. Darüber hinaus liefert sie Auskunft über die ökonomischen Größen der Abfallwirtschaft (Investitionen und Ausgaben) und die Möglichkeiten zur Messung der Nachhaltigkeit.

Die Volkswirtschaftlichen Gesamtrechnungen in Deutschland – Von der Vision zur Realität –



Festschrift für Frau Dr. Hildegard Bartels zum 90. Geburtstag
Erschienen: 2004
Erscheinungsweise: *einmalig*
Umfang: 500 Seiten
Format: DIN A4
ISBN: 978-3-8246-0740-2
Artikelnummer: 1011101
 29,80 EUR

Internationale Bildungsindikatoren im Ländervergleich

Erschienen: 2008
Erscheinungsweise: *jährlich*
Ausgabe: 2008
Umfang: 132 Seiten
Format: DIN A4 / pdf
ISBN: 978-3-8246-0829-4
Artikelnummer: 1023017
 18,— EUR
 –,— EUR

In der Gemeinschaftsveröffentlichung „Internationale Bildungsindikatoren im Ländervergleich“ werden seit 2006 jährlich ausgewählte Indikatoren der OECD-Veröffentlichung „Bildung auf einen Blick“ in einer Gliederung nach Bundesländern dargestellt.

Kulturfinanzbericht



Erschienen: 2008
Erscheinungsweise: *zweijährlich*
Ausgabe: 2008
Umfang: 112 Seiten
Format: DIN A5 / pdf
ISBN: 978-3-8246-0821-8
Artikelnummer: 1023002
 16,— EUR
 –,— EUR

Der Kulturfinanzbericht 2008 ist wie seine Vorgänger eine Gemeinschaftsveröffentlichung der Statistischen Ämter des Bundes und der Länder. Er erscheint alle zwei Jahre.

Inhaltlich werden Höhe, Entwicklung und Struktur der öffentlichen Ausgaben für Kultur und Kulturnahe Bereiche nachgewiesen (1995-2007). Um vergleichende Analysen zu erleichtern, erscheinen im Kulturfinanzbericht auch finanzstatistische Kennzahlen: Ausgaben je Einwohner, Anteil am Bruttoinlandsprodukt sowie am Gesamtetat der öffentlichen Hand. Die Kulturausgaben werden nach Körperschaftsgruppen (Bund, Länder, Gemeinden und Zweckverbände) sowie nach Kultursparten (Theater, Bibliotheken, Museen, Denkmalschutz, Kunsthochschulen, Kultur im Ausland und Verwaltung) gegliedert. Weiterhin enthält der Bericht auch einen Überblick über die Kulturausgaben der privaten Haushalte.

Datenbasis des Berichtes sind die Finanzstatistiken von Bund, Ländern und Gemeinden. Der Bericht enthält zusätzlich kulturrelevante Ergebnisse aus der amtlichen und nichtamtlichen Statistik.



Kulturindikatoren auf einen Blick — Ein Ländervergleich —

Erschienen: 2008
Erscheinungsweise: *einmalig*
Ausgabe: 2008
Umfang: 68 Seiten
Format: DIN A4 / pdf
Artikelnummer: 1023018
 10,— EUR
 —,— EUR

Die Veröffentlichung „Kulturindikatoren auf einen Blick — Ein Ländervergleich“ stellt einen Einstieg in die statistische Berichterstattung über Kultur in Deutschland dar. Mit einer solchen Veröffentlichung wird den Wünschen derjenigen Statistikknutzer entsprochen, die den fehlenden Überblick im Bereich der Kulturstatistik beklagen. Um einer breiteren Öffentlichkeit die gewünschten Informationen in geeigneter Form näher zu bringen, wird in dieser Publikation eine Auswahl von 20 Indikatoren systematisch dargestellt und damit ein Überblick über relevante Kulturbereiche für Kulturproduktion und Kulturrezeption gegeben.

Die Gemeinschaftsveröffentlichung der Statistischen Ämter des Bundes und der Länder wurde arbeitsteilig von dem Statistischen Bundesamt und dem Hessischen Statistischen Landesamt erstellt und vom Facharbeitskreis „Kulturstatistik“ der Kultusministerkonferenz begleitet.


Museumsbericht 2004

Erschienen: 2005
Erscheinungsweise: *einmalig*
Ausgabe: 2004
Umfang: 159 Seiten
Format: DIN A5 / pdf
ISBN: 978-3-8246-0742-6
Artikelnummer: 9008000
 17,80 EUR
 12,— EUR

Dieser Bericht ist die erste ergänzende „Spar-

tenstatistik“ zum Kulturfinanzbericht. Die Entwicklung der Museen seit 1990 statistisch aufzuzeigen war Ziel der Zusammenarbeit der Statistischen Ämter des Bundes und der Länder mit dem Institut für Museumskunde der staatlichen Museen zu Berlin – Preußischer Kulturbesitz. Das Institut hat mit seinem Sachverstand den Museumsbericht erstellt und dabei auf Daten der eigenen Museumsstatistik zurückgreifen können.

50 Jahre Wohnen in Deutschland

Erschienen: 2000
Erscheinungsweise: *einmalig*
Umfang: 176 Seiten
Format: DIN A4
ISBN: 978-3-8246-0628-3
Artikelnummer: 1020700
 14,73 EUR

Diese Querschnittsveröffentlichung fasst die Ergebnisse gebäude- und wohnungsstatistischer Erhebungen der letzten 50 Jahre zusammen. Dabei werden im Teil I die statistischen Grundlagen, Methoden und Verfahren erläutert und Aufgaben und Ziele der amtlichen Gebäude- und Wohnungsstatistik sowie Begriffe und Gliederungen vorgestellt. Einen weiteren Schwerpunkt bildet die Integration der Gebäude- und Wohnungsstatistik der ehemaligen DDR in das bundesdeutsche System.


Teil II befasst sich mit Größenordnungen und Strukturen des Gebäude- und Wohnungsbestandes. Berichtet wird u. a. über die Entwicklung der Gebäudegröße, über Eigentümer- und Altersstruktur, Größe, Nutzung und Ausstattung von Wohneinheiten sowie über die Entwicklung der Mieten. Vorgestellt werden darüber hinaus die Zugänglichkeit und Erreichbarkeit ausgewählter Infrastruktureinrichtungen und die das Wohnumfeld belastenden Umwelteinflüsse.

Teil III stellt abschließend die Wohnverhältnisse ausgewählter Bevölkerungsgruppen vor.

Im Zug der Zeit

– Ein Bilderbogen durch vier Jahrzehnte –

Herausgegeben von Egon Hölder

Erschienen: 1989
Erscheinungsweise: *einmalig*
Umfang: 304 Seiten mit 120 Farb- und 49 Schwarzweißfotos, 79 farbige Grafiken
Format: 17,5 x 25,5 cm **gebunden**
Artikelnummer: 1010900
 24,54 EUR

Dieses Buch will ein Bilderbogen sein, der nicht politische Zusammenhänge oder wirtschaftswissenschaftliche Thesen darstellt, sondern der tagtäglichen Wirklichkeit im Leben der Normalfrau und des Durchschnittsmannes nachspürt. Wer weiß noch, wie hart die Hausarbeit vor Jahrzehnten war und mit wie wenig jedermann und „jedefrau“ auskommen musste? Haben die technischen und wirtschaftlichen Entwicklungen eines halben Jahrhunderts dem Durchschnittsmenschen Vorteile gebracht, haben sie ihn aus Zwängen und Fron befreit oder haben sie ihn abhängig gemacht?

Das Leben, wie es war, wie es sich entwickelt hat und wie es ist, wird durch Fotos belegt; die nachgewiesenen Zahlen werden durch Grafiken verdeutlicht.

Im Trabi durch die Zeit

– 40 Jahre Leben in der DDR –

Herausgegeben von Egon Hölder
mit einem Geleitwort von Rainer Eppelmann

Erschienen: 1992
Erscheinungsweise: *einmalig*
Umfang: 341 Seiten mit 68 Farb- und 66 Schwarzweißfotos, 71 farbige Grafiken
Format: 17,5 x 25,5 cm
ISBN: 978-3-8246-0337-4
Artikelnummer: 1010920

Die Bücher „Im Trabi durch die Zeit“ und „Im Zug der Zeit“ sind **zusammen** in einem Schuber als **broschierte** Ausgaben erhältlich zum Preis von


 20,35 EUR

Dieses Buch vermittelt einen Einblick in 40 Jahre Leben in der DDR.

Es bietet die große Chance, frei von staatlichen Vorgaben und Zwängen etwas über die Lebensmöglichkeiten des Durchschnittsmenschen, wie sie sich als Ergebnis statistischer Untersuchungen zeigen, zu erfahren. Der *Blick zurück* soll auch Verständnis wecken bei denen, die über Jahrzehnte keinen Kontakt zum Leben in der DDR hatten.

Der Band berichtet – ähnlich seinem „westlichen“ Pendant „Im Zug der Zeit“ – vom Leben in einer sozialistisch geregelten Gesellschaftsordnung, von den Problemen der Menschen im anderen Teil Deutschlands, aber auch von ihren Wünschen und Hoffnungen.

DDR 1990 – Zahlen und Fakten –

Erschienen: 1990
Erscheinungsweise: *einmalig*
Umfang: 90 Seiten
Format: 17,5 x 25,5 cm
ISBN: 978-3-8246-0057-1
Artikelnummer: 1021600
 3,99 EUR

Das Statistische Bundesamt erstellte mit dem Statistischen Amt der DDR auf den Unterlagen dieses Amtes beruhend eine Übersicht über die DDR zu Beginn des Jahres 1990.

Die Veröffentlichung enthält Angaben zum Land und zur Bevölkerung, zur Wirtschaft und zur Lage der Umwelt, zur Landwirtschaft und den internationalen Beziehungen.

Sonderreihe mit Beiträgen für das Gebiet der ehemaligen DDR


– Originalergebnisse –

In dieser Sonderreihe veröffentlichte das Statistische Bundesamt bis 2000 statistische Übersichten mit langen Reihen über die wirtschaftliche und soziale Entwicklung in der ehemaligen DDR.


Die noch zu beziehenden Bände sind nachstehend aufgeführt.

Erscheinungsweise: *unregelmäßig*
Format: *DIN A4*


Heft 8 Ausgewählte Zahlen zur Agrarwirtschaft 1949 bis 1989

Erschienen: 1993
Umfang: 228 Seiten
Artikelnummer: 2290108
 12,58 EUR


Heft 11 Einnahmen und Ausgaben privater Haushalte 1975 bis 1984

Erschienen: 1994
Umfang: 266 Seiten
Artikelnummer: 2290111
 12,88 EUR


Heft 13 Hochschulen 1980 bis 1990

Erschienen: 1994
Umfang: 147 Seiten
Artikelnummer: 2290113
 11,20 EUR


Heft 15 Ausgewählte Zahlen der Volks- und Berufszählungen und Gebäude- und Wohnungszählungen 1950 bis 1981

Erschienen: 1994
Umfang: 424 Seiten
Artikelnummer: 2290115
 16,57 EUR


Heft 19 Unternehmensbezogene Merkmale des Produzierenden Gewerbes (ohne Baugewerbe) 1985 bis 1989

Erschienen: 1994
Umfang: 202 Seiten
Artikelnummer: 2290119
 12,88 EUR


Heft 21 Ausgewählte Zahlen zum Binnenhandel 1985, 1988 und 1989

Erschienen: 1995
Umfang: 78 Seiten
Artikelnummer: 2290121
 7,57 EUR


Heft 23 Rechtspflege – Arbeitsrechtsverfahren der Konfliktkommissionen – 1972 bis 1988

Erschienen: 1995
Umfang: 154 Seiten
Artikelnummer: 2290123
 11,40 EUR


Heft 24 Gesundheits- und Sozialwesen in Übersichten (Teil 2)

Erschienen: 1995
Umfang: 302 Seiten
Artikelnummer: 2290124
 15,08 EUR


Heft 25 Gesundheits- und Sozialwesen in Übersichten (Teil 3)

Erschienen: 1995
Umfang: 329 Seiten
Artikelnummer: 2290125
 15,08 EUR


Heft 26 Die Arbeitskräfte in der Landwirtschaft 1949 bis 1989

Erschienen: 1995
Umfang: 70 Seiten
Artikelnummer: 2290126
 6,49 EUR


Heft 27 Gesundheits- und Sozialwesen in Übersichten (Teil 4)

Erschienen: 1995
Umfang: 191 Seiten
Artikelnummer: 2290127
 13,14 EUR


Heft 28 Bevölkerungsstatistische Übersichten 1946 bis 1989 (Teil 2)

Erschienen: 1997
Umfang: 231 Seiten
Artikelnummer: 2290128
 13,55 EUR


Heft 30 Bevölkerungsstatistische Übersichten 1946 bis 1989 (Teil 3)

Erschienen: 1997
Umfang: 362 Seiten
Artikelnummer: 2290130
 16,21 EUR


Heft 31 Bevölkerungsstatistische Übersichten 1946 bis 1989 (Teil 4)

Erschienen: 1998
Umfang: 392 Seiten
Artikelnummer: 2290131
 16,82 EUR


Heft 32 Bevölkerungsstatistische Übersichten 1946 bis 1989 (Teil 5)

Erschienen: 1999
Umfang: 372 Seiten
Artikelnummer: 2290132
 17,33 EUR

Heft 33 Entstehung und Verwendung des Bruttoinlandsprodukts 1970 bis 1989 Ergebnis eines von der Deutschen Forschungsgemeinschaft (DFG) geförder- ten Forschungsvorhabens

Erschienen: 2000
Umfang: 290 Seiten
Artikelnummer: 2290133
 18,05 EUR

Heft 34 DDR-Statistik Grundlagen, Methoden und Organisa- tion der amtlichen Statistik der DDR 1949 bis 1990


Erschienen: 2000
Umfang: 434 Seiten
Artikelnummer: 2290134
 19,33 EUR

Wahl zum 16. Deutschen Bundestag am 18. September 2005

*) Die Ergebnisse – auch aus früheren Bundestagswahlen – stehen zum **kostenlosen Download** über die Homepage des Bundeswahlleiters zur Verfügung: www.bundeswahlleiter.de

Erscheinungsweise: *vierjährlich*
Format: *DIN A4*


Karte der Wahlkreise für die Wahl zum 16. Deutschen Bundestag

Erschienen: *2005*
Erscheinungsweise: *vierjährlich*
Format: *DIN A1*
Artikelnummer: *4051100*
 *8,90 EUR*


Die „Karte der Wahlkreise für die Wahl zum 16. Deutschen Bundestag“ stellt die zur Wahl gültige Wahlkreiseinteilung dar. Aus der mehrfarbigen Karte sind die Nummern und Grenzen sämtlicher Wahlkreise mit ihrer Zusammensetzung aus Kreisen und kreisfreien Städten sowie gesondert die Wahlkreiseinteilung derjenigen Großstädte, die in mehrere Wahlkreise aufgeteilt sind, ersichtlich.

Gegenüber der Wahlkreiseinteilung für die Bundestagswahl 2002 hat der Gesetzgeber nicht unerhebliche Änderungen vorgenommen. Da die Zahl der Wahlkreise in den einzelnen Ländern deren Bevölkerungsanteil soweit wie möglich entsprechen muss, hat z. B. aufgrund geänderter Bevölkerungszahlen der Freistaat Thüringen einen Wahlkreis verloren, während der Freistaat Bayern einen Wahlkreis zusätzlich erhalten hat.


Heft 1 Ergebnisse und Vergleichszahlen früherer Bundestags-, Europa- und Landtags- wahlen sowie Strukturdaten für die Bundestagswahlkreise

Erschienen: *2005*
Umfang: *198 Seiten*
ISBN: *978-3-8246-0757-0*
Artikelnummer: *1051101*
 *18,— EUR*


Heft 2 Vorläufige Ergebnisse nach Wahlkreisen

Erschienen: *2005*
Umfang: *267 Seiten*
ISBN: *978-3-8246-0758-7*
Artikelnummer: *1051102*
 *18,— EUR**


Heft 3 Endgültige Ergebnisse nach Wahlkreisen

Erschienen: *2005*
Umfang: *293 Seiten*
ISBN: *978-3-8246-0759-4*
Artikelnummer: *1051103*
 *18,— EUR**

Heft 4 Wahlbeteiligung und Stimmabgabe Männer und Frauen nach Altersgruppen


Erschienen: *2006*
Umfang: *113 Seiten*
ISBN: *978-3-8246-0760-0*
Artikelnummer: *1051104*
 *18,— EUR**

Heft 5 Textliche Auswertung der Wahlergebnisse

Erschienen: *2006*
Umfang: *282 Seiten*
ISBN: *978-3-8246-0761-7*
Artikelnummer: *1051105*
 *18,— EUR**

Sonderheft

Die Wahlbewerber für die Wahl zum 16. Deutschen Bundestag 2005

Erschienen: *2005*
Umfang: *322 Seiten*
ISBN: *978-3-8246-0762-4*
Artikelnummer: *1051106*
 *18,— EUR**

Wahl zum 17. Deutschen Bundestag

(Termin zwischen August und Oktober 2009)

*) Die Ergebnisse – auch aus früheren Bundestagswahlen – stehen zum **kostenlosen Download** über die Homepage des Bundeswahlleiters zur Verfügung: www.bundeswahlleiter.de

Erscheinungsweise: *vierjährlich*

Format: *DIN A4*

Karte der Wahlkreise für die Wahl zum 17. Deutschen Bundestag

Erschienen: *2008*

Erscheinungsweise: *vierjährlich*

Format: *DIN A1*

Artikelnummer: *4051100*



9,80 EUR

Die „Karte der Wahlkreise für die Wahl zum 17. Deutschen Bundestag“ stellt die zur kommenden Bundestagswahl gültige Wahlkreiseinteilung dar. Aus der mehrfarbigen Karte sind die Nummern und Grenzen sämtlicher Wahlkreise mit ihrer Zusammensetzung aus Kreisen und kreisfreien Städten sowie gesondert die Wahlkreiseinteilung derjenigen Großstädte, die in mehrere Wahlkreise aufgeteilt sind, ersichtlich.

Gegenüber der Wahlkreiseinteilung für die Bundestagswahl 2005 hat der Gesetzgeber nicht unerhebliche Änderungen vorgenommen. Da die Zahl der Wahlkreise in den einzelnen Ländern deren Bevölkerungsanteil soweit wie möglich entsprechen muss entfallen z.B. auf Baden-Württemberg 38 (bisher: 37), auf Niedersachsen 30 (bisher: 29), auf den Freistaat Sachsen 16 (bisher: 17) und auf Sachsen-Anhalt 9 (bisher: 10) Wahlkreise.


Die Auslieferung der "Wahlkreiskarte" erfolgt in einer Hartkartonage-Versandrolle (Versandkosten 4,15 EUR für eine Sendung bis zu 10 Karten).

Wahl der Abgeordneten des Europäischen Parlaments aus der Bundesrepublik am 13. Juni 2004


*) Die Ergebnisse – auch aus früheren Europawahlen – stehen zum **kostenlosen Download** über die Homepage des Bundeswahlleiters zur Verfügung: www.bundeswahlleiter.de

Erscheinungsweise: *fünfjährlich*
Format: *DIN A4*


Heft 1 Ergebnisse und Vergleichszahlen früherer Europa-, Bundestags- und Landtagswahlen sowie Strukturdaten für die kreisfreien Städte und Landkreise

Erschienen: *2004*
Umfang: *259 Seiten*
Artikelnummer: *1052101*
 *11,20 EUR**

Heft 2 Vorläufige Ergebnisse nach kreisfreien Städten und Landkreisen


Erschienen: *2004*
Umfang: *136 Seiten*
Artikelnummer: *1052102*
 *11,20 EUR**

Heft 3 Endgültige Ergebnisse nach kreisfreien Städten und Landkreisen


Erschienen: *2004*
Umfang: *172 Seiten*
Artikelnummer: *1052103*
 *11,20 EUR**

Heft 4 Wahlbeteiligung und Stimmabgabe der Männer und Frauen nach dem Alter

Bundes- und Länderergebnisse


Erschienen: *2005*
Umfang: *63 Seiten*
Artikelnummer: *1052104*
 *11,20 EUR**

Heft 5 Textliche Auswertung der Wahlergebnisse

Erschienen: *2005*
Umfang: *193 Seiten*
Artikelnummer: *1052105*
 *11,20 EUR**

Sonderheft

Die Wahlbewerber für die Wahl zum Europäischen Parlament aus der Bundesrepublik Deutschland 2004

Erschienen: *2004*
Umfang: *138 Seiten*
Artikelnummer: *1052106*
 *16,80 EUR**

Schriftenreihe „Forum der Bundesstatistik“

Als Podium für die Diskussion wichtiger Probleme der amtlichen Statistik wurde diese Reihe geschaffen. Neben Fachleuten aus den statistischen Ämtern äußern sich in ihnen auch Sachverständige aus Wissenschaft und Forschung zu statistischen Fragen fachlicher, organisatorischer und insbesondere methodischer Art.


Die Schriftenreihe wurde durch die in 2004 eingeführte Reihe „Statistik und Wissenschaft“ abgelöst.

Die noch zu beziehenden Bände sind nachstehend aufgeführt.

Erscheinungsweise: *unregelmäßig*
Format: *17 x 24 cm*


Band 3 Datennotstand und Datenschutz

Die amtliche Statistik nach dem Volkszählungsurteil

Erschienen: *1985*
Umfang: *98 Seiten*
Artikelnummer: *1030403*
ISBN: *978-3-8246-0014-4*
 *5,57 EUR*


Band 5 Nutzung von anonymisierten Einzelangaben aus Daten der amtlichen Statistik

Bedingungen und Möglichkeiten

Erschienen: *1987*
Umfang: *200 Seiten*
ISBN: *978-3-8246-0016-8*
Artikelnummer: *1030405*
 *8,44 EUR*

Band 6 Satellitensysteme zu den Volkswirtschaftlichen Gesamtrechnungen


Utz-Peter Reich, Carsten Stahmer u. a. (Verf.)

Erschienen: *1988*
Umfang: *200 Seiten*
ISBN: *978-3-8246-0017-5*
Artikelnummer: *1030406*
 *8,64 EUR*

Band 8 Statistische Erfassung von Unternehmensgründungen

Umfang, Ursachen, Wirkungen


Klaus-Peter Kistner, Erwin Südfeld u. a. (Verf.)

Erschienen: *1988*
Umfang: *142 Seiten*
ISBN: *978-3-8246-0019-9*
Artikelnummer: *1030408*
 *7,41 EUR*

Band 10 Informations- und Kommunikationstechnologien in Wirtschaft und Gesellschaft

Konzepte ihrer statistischen Erfassung


Reiner Stäglin, Erwin Südfeld u. a. (Verf.)

Erschienen: *1988*
Umfang: *205 Seiten*
ISBN: *978-3-8246-0021-2*
Artikelnummer: *1030410*
 *8,64 EUR*

Band 12 Volkszählung, Volkszählungsprotest und Bürgerverhalten

Ergebnisse der Begleituntersuchung zur Volkszählung 1987


Erwin K. Scheuch, Lorenz Gräf und Steffen Kühnel (Verf.)

Erschienen: *1989*
Umfang: *152 Seiten*
ISBN: *978-3-8246-0039-7*
Artikelnummer: *1030412*
 *7,62 EUR*

Band 13 Zeitbudgeterhebungen


Ziele, Methoden und neue Konzepte

Rosemarie von Schweitzer, Manfred Ehling, Dieter Schäfer u. a. (Verf.)

Erschienen: *1990*
Umfang: *208 Seiten*
ISBN: *978-3-8246-0036-6*
Artikelnummer: *1030413*
 *8,85 EUR*


Band 14 Leben und Arbeiten 2000

Herausforderung an den Mikrozensus

Erschienen: 1990
Umfang: 228 Seiten
ISBN: 978-3-8246-0051-9
Artikelnummer: 1030414
 9,— EUR


Band 16 Wege zu einer Umweltökonomischen Gesamtrechnung

Egon Hölder und Mitarbeiter (Verf.)

Erschienen: 1991
Umfang: 159 Seiten
ISBN: 978-3-8246-0067-0
Artikelnummer: 1030416
 8,08 EUR


Band 18 Statistik im Übergang zur Marktwirtschaft

Probleme und Lösungsansätze


Erschienen: 1991
Umfang: 346 Seiten
ISBN: 978-3-8246-0076-2
Artikelnummer: 1030418
 10,58 EUR

Band 19 Die faktische Anonymität von Mikrodaten


Walter Müller, Uwe Blien, Peter Knoche, Heike Wirth unter Mitarbeit von Petra Beckmann, Stefan Bender, Thomas Helmcke und Michael Müller (Verf.)

Erschienen: 1991
Umfang: 512 Seiten
ISBN: 978-3-8246-0231-5
Artikelnummer: 1030419
 11,86 EUR

Band 21 Volkszählung 2000 – oder was sonst?


Erschienen: 1992
Umfang: 286 Seiten
ISBN: 978-3-8246-0331-2
Artikelnummer: 1030421
 12,68 EUR

Band 24 Rückrechnung gesamtwirtschaftlicher Daten für die ehemalige DDR


Erschienen: 1993
Umfang: 136 Seiten
ISBN: 978-3-8246-0345-9
Artikelnummer: 1030424
 9,61 EUR

Band 25 Qualität statistischer Daten

Jürgen Chlumsky, Rolf Wiegert u. a. (Verf.)


Erschienen: 1993
Umfang: 182 Seiten
ISBN: 978-3-8246-0355-8
Artikelnummer: 1030425
 9,61 EUR

Band 28 Indizes – Status quo und europäische Zukunft –

Erschienen: 1995
Umfang: 182 Seiten
ISBN: 978-3-8246-0467-8
Artikelnummer: 1030428
 11,66 EUR

Band 29 Wohlfahrtsmessung

Aufgabe der Statistik im gesellschaftlichen Wandel


Erschienen: 1996
Umfang: 221 Seiten
ISBN: 978-3-8246-0449-4
Artikelnummer: 1030429
 13,19 EUR

Der Tagungsband dokumentiert das vierte gemeinsam vom Statistischen Bundesamt und der Deutschen Statistischen Gesellschaft veranstaltete Kolloquium. Das Kolloquium erörterte „Wohlfahrtsmessung“ sowohl auf konkrete Erhebungen ausgerichtet mit Referaten über das europäische Haushaltspanel, die europäische Sozialberichterstattung und den Wohlfahrtssurvey als auch theoretischer ausgerichtet mit Vorträgen zur Messung individueller Wohlfahrt und ihrer Verteilung, über statistische Wohlfahrtsindikatoren, zu Konzepten und Maßen für Ungleichheit und Armut, über Wohlfahrtsmessung im Umweltbereich – mit Vorstellung der „Kontingenten Evaluierungsmethode“ – zum Komplex Gesamtwirtschaftliche Wohlfahrtsmessung und

Umweltqualität sowie über eine ökonometrische Analyse des Zusammenhangs zwischen Wohlfahrt und Besteuerung.


Band 30 Statistische Informationen zum Arbeitsmarkt

Konzepte und Kritik, Anwendung und Auslegung

Erschienen: 1997
Umfang: 163 Seiten
ISBN: 978-3-8246-0524-8
Artikelnummer: 1030430
 12,17 EUR

Der Band dokumentiert das fünfte gemeinsam vom Statistischen Bundesamt und der Deutschen Statistischen Gesellschaft veranstaltete wissenschaftliche Kolloquium.


Band 31 Methoden zur Sicherung der statistischen Geheimhaltung

Erschienen: 1999
Umfang: 157 Seiten
ISBN: 978-3-8246-0555-2
Artikelnummer: 1030431
 12,17 EUR

Der Band gibt schwerpunktmäßig einen Überblick über den aktuellen Stand der Entwicklung von maschinellen Verfahren zur Sicherung der statistischen Geheimhaltung bei Tabellen. Er enthält die bei der Tagung des Arbeitskreises für Fragen der mathematischen Methodik am 14./15. Oktober 1997 im Statistischen Bundesamt vorgestellten Beiträge in aktualisierter und erweiterter Form.

Band 32 Einkommen und Vermögen in Deutschland

Messung und Analyse

Erschienen: 1998
Umfang: 269 Seiten
ISBN: 978-3-8246-0571-2
Artikelnummer: 1030432
 14,57 EUR


Der Tagungsband dokumentiert das sechste gemeinsam vom Statistischen Bundesamt und der Deutschen Statistischen Gesellschaft veranstaltete wissenschaftliche Kolloquium. Er ent-

hält alle Vorträge sowie drei weitere Beiträge von Teilnehmern der Veranstaltung.

Das Spektrum der Beiträge reicht von „Polarisierungstendenzen der Einkommensverteilung“, über „Effektivitätsaspekte bei Sozialeinkommen“ und „Einkommensmobilität“ bis zur „Bedienung des Geldvermögens aus dem Sozialprodukt“. Berichtet wird auch weiterhin über das Datenangebot der amtlichen Statistik zur Messung von Armut und Reichtum sowie über den Informationsbedarf bei Steuerreformvorhaben.

Band 33 Agrarstatistik auf neuen Wegen

Hermann Glaab, Werner Griepenkerl u.a. (Verf.)


Erschienen: 1999
Umfang: 123 Seiten
ISBN: 978-3-8246-0586-6
Artikelnummer: 1030433
 12,68 EUR

Die Veröffentlichung enthält die Vorträge, die auf dem Forum der Agrarstatistik am 23. Juni 1998 in Berlin anlässlich der 50. Sitzung des Fachausschusses Landwirtschaftsstatistik des Statistischen Beirats gehalten wurden.

Die Autoren vermitteln einen detaillierten Überblick über die Produktionsgrundlagen, über die Struktur sowie über die Besitz- und Arbeitsverhältnisse in der Landwirtschaft in Deutschland.

Band 34 Kooperation zwischen Wissenschaft und amtlicher Statistik

Praxis und Perspektiven

Erschienen: 1999
Umfang: 247 Seiten
ISBN: 978-3-8246-0608-5
Artikelnummer: 1030434
 16,77 EUR


Unter der Schirmherrschaft des Bundesministeriums für Bildung und Forschung fand am 31. Mai/1. Juni 1999 ein Symposium „Kooperation zwischen Wissenschaft und amtlicher Statistik“ statt. Die Veranstaltung wurde vom Statistischen Bundesamt gemeinsam mit dem Deutschen Institut für Wirtschaftsforschung (DIW), Berlin, und der Gesellschaft Sozi-

alwissenschäftlicher Infrastruktureinrichtungen (GESIS), Mannheim, durchgeführt.

Der Band enthält alle Vorträge und die Podiumsdiskussion. Die Autoren zeigen Wege auf, wie eine flexiblere Anpassung des Programms der Bundesstatistik an gesellschaftspolitische und ökonomische Fragestellungen und eine stärkere Partizipation der Wissenschaft erreicht werden kann und beleuchten Möglichkeiten einer intensiveren Einbindung der Wissenschaft in die methodische Weiterentwicklung zur Optimierung von Konzepten und Verfahren in der Statistikproduktion.

Band 35 Konjunkturforschung heute

Theorie, Messung, Empirie


Erschienen: 2000
Umfang: 168 Seiten
ISBN: 978-3-8246-0631-3
Artikelnummer: 1030435
 14,73 EUR

Der Band dokumentiert die Ergebnisse des gemeinsam vom Statistischen Bundesamt und der Deutschen Statistischen Gesellschaft im November 1999 durchgeführten wissenschaftlichen Kolloquiums, das von Prof. Dr. Norbert Klotten moderiert wurde, der auch in die Thematik einführte.

Die Veröffentlichung beleuchtet das Spektrum der heutigen Konjunkturforschung vom Wandel der Begriffe und Modelle in der Theorie über verschiedene Fragen der Konjunkturmessung und -beobachtung bis zu ihrer Analyse für die Wirtschaftspolitik. Beiträge zur gespalteten Konjunktur im wiedervereinigten Deutschland sowie der Konjunktur in einer globalisierten Welt runden die Themenpalette ab.

Band 36 Politik und Statistik in der Europäischen Union

Herausforderung und Antwort

Erschienen: 2000
Umfang: 132 Seiten
ISBN: 978-3-8246-0629-0
Artikelnummer: 1030436
 14,73 EUR


Im Oktober 1999 fand im Berliner Abgeordnetenhaus eine internationale Konferenz zum Thema „Politik und Statistik in der europäischen Union – Herausforderung und Antwort“ statt. Veranstalter waren das Statistische Amt der europäischen Gemeinschaften (Eurostat) und das Statistische Bundesamt. Ziel der Konferenz, an der ca. 180 Gäste aus Politik, Wirtschaft und Wissenschaft teilnahmen, war es, die Anforderungen an die Statistik am Vorabend des 21. Jahrhunderts intern und öffentlich bewusst zu machen.

Die Thematik wurde in Themenblöcken „Übergang in die Informationsgesellschaft“, „Regional- und Strukturpolitik“, Sozial- und Arbeitsmarktpolitik“ sowie „Wirtschafts- und Währungspolitik“ behandelt.

Band 37 Conference on Policies and Statistics in the European Union


Challenges and Responses

Englische Übersetzung von Band 36.

Erschienen: 2000
Umfang: 123 Seiten
ISBN: 978-3-8246-0630-6
Artikelnummer: 1030437
 14,73 EUR

Band 38 Familien und Haushalte in Deutschland

Statistische Grundlagen,
wissenschaftliche Erkenntnisse



Erschienen: 2001
Umfang: 182 Seiten
ISBN: 978-3-8246-0648-1
Artikelnummer: 1030438
 15,— EUR

Der Tagungsband dokumentiert das neunte gemeinsam vom Statistischen Bundesamt und der Deutschen Statistischen Gesellschaft im November 2000 veranstaltete wissenschaftliche Kolloquium.

Das Spektrum der Beiträge reicht von der wissenschaftlichen und politischen Bedeutung von Familie und Haushalt über Möglichkeiten der Erfassung von Haushaltsproduktion bis zum Familienlastenausgleich und dem System der Haushaltsstichproben in der amtlichen Statistik. Berichtet wird weiterhin über Einkom-

mensdynamik, Familiengründungen junger Erwachsener und die Familie als Netzwerk.



Band 39 Unternehmen in der Statistik Konzepte, Strukturen, Dynamik

Erschienen: 2002
Umfang: 164 Seiten / pdf
ISBN: 978-3-8246-0674-0
Artikelnummer: 1030439
 14,80 EUR
 11,— EUR

Der vorliegende Band dokumentiert die Ergebnisse des gemeinsam vom Statistischen Bundesamt und der Deutschen Statistischen Gesellschaft im November 2001 durchgeführten wissenschaftlichen Kolloquiums, das von Herrn Professor Dr. Walter Krug und Herrn Dr. Rolf Wiegert gemeinsam moderiert wurde.

Der Band beleuchtet das Spektrum der heutigen Unternehmensstatistik vom Unternehmensbegriff über den Status quo der Unternehmensstatik bis zu den Weiterentwicklungen auf nationaler und europäischer Ebene. Anforderungen der Wirtschaft an die Unternehmensstatistik, besondere Aspekte von Unternehmen in einer globalisierten Welt sowie die Konzentrationsmessung und das nichtamtliche Datenangebot runden die Themenpalette ab.

Band 40 Flexibilisierung der amtlichen Statistik



Erschienen: 2003
Umfang: 96 Seiten / pdf
ISBN: 978-3-8246-0691-7
Artikelnummer: 1030440
 23,80 EUR
 17,85 EUR

Der Statistische Beirat, das vom Bundesstatistikgesetz eingerichtete Beratungsgremium der Nutzer und Befragten der Bundesstatistik, hatte im Juni 2002 in seinem Bericht an die Bundesregierung zur Weiterentwicklung der amtlichen Statistik in der 15. Legislaturperiode empfohlen, die amtliche Statistik durch Änderungen des institutionellen Rahmens in die Lage zu versetzen, ihr Datenangebot aktuell und zuverlässig an die sich ändernden sozialen und wirtschaftlichen Informationsanforderungen anzupassen.

Um dieses vielschichtige Thema umfassend aufzuarbeiten, beschloss der Statistische Beirat einen entsprechenden Workshop durchzuführen. An dem Workshop zur „Flexibilisierung der amtlichen Statistik“ am 24./25. Februar 2003 in Berlin nahmen zahlreiche Vertreterinnen und Vertreter von Politik, Wirtschaft, Wissenschaft, öffentlicher Verwaltung und Statistik teil.



Band 41 Sozialer Wandel

Daten, Analysen, Gesamtrechnungen

Erschienen: 2003
Umfang: 154 Seiten / pdf
ISBN: 978-3-8246-0686-3
Artikelnummer: 1030441
 14,80 EUR
 11,— EUR

Bericht über das elfte Kolloquium des Statistischen Bundesamtes und der Deutschen Statistischen Gesellschaft zum Thema „Sozialer Wandel – Daten, Analysen, Gesamtrechnungen“. Ziel war, aktuelle Informationen darzustellen und die gute und eingespielte Kooperation zwischen amtlicher Statistik, Wissenschaft und ihren Nutzern aus Wirtschaft, Politik, Verbänden und Instituten in der Tradition der früheren Wiesbadener Kolloquien zu fördern und fortzusetzen mit Referaten zum europäischen Datenbedarf, zur Messung von Armut und sozialer Ausgrenzung, zur europäischen Erhebung über Einkommen und Lebensbedingungen, zu Instrumenten und Indikatoren der Messung des sozialen Wandels sowie zur Armuts- und Reichtumsberichterstattung in Deutschland.

Band 42 Anonymisierung wirtschafts- statistischer Einzeldaten

Erschienen: 2003
Umfang: 193 Seiten / pdf
ISBN: 978-3-8246-0699-3
Artikelnummer: 1030442
 16,80 EUR *einschl.*
CD-ROM
 11,— EUR

In diesem Band sind sämtliche Referate und Koreferate eines Workshops zusammengetragen, der im Rahmen eines Forschungsprojektes am 20. und 21. März 2003 an der Universität Tübingen ausgerichtet wurde. In den Jahren 1988 bis



1990 sind Verfahren zur faktischen Anonymisierung von Mikrodatenfiles entwickelt worden. Sie bilden die Basis für die in den statistischen Ämtern heute praktizierten Techniken bei haushalts- und personenbezogenen Statistiken. Mittlerweile ist die Weitergabe von faktisch anonymisierten Einzeldaten an die Wissenschaft – soweit Personen- und Haushaltserhebungen betroffen sind – geübte Praxis.

Die Wissenschaft, insbesondere die empirische Wirtschafts- und Sozialforschung, benötigt aber auch Einzeldatensätze aus dem Bereich der amtlichen Unternehmens- und Betriebserhebungen. Mit einer schlichten Übertragung der Anonymisierungsroutinen von Haushalts- und Personendaten auf Unternehmen und Betriebe ist es nicht getan. Die Probleme, die sich zur Wahrung des Statistikgeheimnisses bei der Nutzung von Mikrodaten aus Unternehmenserhebungen stellen, sind in vielem anders als bei Mikrodaten aus Personen- und Haushaltserhebungen.

Deshalb müssen Methoden zur Anonymisierung gefunden werden, die der speziellen Situation bei Unternehmensdaten Rechnung tragen. Dies ist das Ziel eines gemeinschaftlichen Forschungsprojekts der statistischen Ämter und des Instituts für Angewandte Wirtschaftsforschung, Tübingen.

Band 43 Alltag in Deutschland

Analysen zur Zeitverwendung

Erschienen: 2004
Umfang: 456 Seiten / pdf
ISBN: 978-3-8246-0724-2
Artikelnummer: 1030443
 14,— EUR
 —,— EUR

Beiträge zur Ergebniskonferenz der Zeitbudgeterhebung 2001/02 am 16./17. Februar 2004 in Wiesbaden.

Mit Unterstützung des Bundesministeriums für Familie, Senioren, Frauen und Jugend hat das Statistische Bundesamt in 2001/02 zehn Jahre nach der ersten Erhebung die zweite repräsentative



Studie zur Zeitverwendung der Bevölkerung durchgeführt. Für vertiefende Auswertungen wurde ein Beirat mit Wissenschaftlerinnen und Wissenschaftlern unterschiedlicher Fachrichtungen berufen.

Der Band dokumentiert die Beiträge der Beiratsmitglieder und von Mitarbeiterinnen und Mitarbeitern des Statistischen Bundesamtes zur Ergebniskonferenz der Zeitbudgeterhebung 2001/02 im Februar 2004.

Dabei werden so unterschiedliche Themen abgedeckt wie Verkehrsverhalten und Mobilität, Zeitverwendung und Armutsberichterstattung, Zeitarmut und Zeitreichtum, Lebenslagen von Frauen und Männern und geschlechtsspezifische Arbeitsteilung, Arbeitsteilung von Paaren und Zeitsituation Alleinerziehender, Zeitverwendung von Jungen und Mädchen, Bedeutung der informellen Kinderbetreuung, Zeitverwendung von älteren Menschen, unbezahlte Arbeit und Haushaltsproduktion, Ermittlung von Haushaltsführungsstilen, Zeitarangements bei der Erwerbsarbeit, bürgerschaftliches Engagement, Medinutzung im Tagesverlauf, Lebensbedingungen und Zeitverwendung, lebenslanges Lernen und methodische Aspekte der Erfassung der Zeitverwendung.

Band 44 Ökonomische Leistungsfähigkeit Deutschlands

Bestandsaufnahme und statistische Messung im internationalen Vergleich

Erschienen: 2004
Umfang: 172 Seiten / pdf
ISBN: 978-3-8246-0735-8
Artikelnummer: 1030444
 14,80 EUR
 11,10 EUR



Das zwölfte Kolloquium am 20./21. November 2003 in Wiesbaden zum Thema „Ökonomische Leistungsfähigkeit Deutschlands“ hatte das Ziel, vor dem Hintergrund der Reformen in den Sozialsystemen in Deutschland aktuelle Informationen darzustellen und zu diskutieren.

Schriftenreihe „Statistik und Wissenschaft“

Mit dieser Buchreihe wird die intensive Zusammenarbeit zwischen Wissenschaft und Statistik nun auch in der Literatur deutlicher dokumentiert. „Statistik und Wissenschaft“ steht für Themen, die sich aus der Kooperation der amtlichen Statistik mit der Wissenschaft ergeben. Ebenfalls sollen wissenschaftlich herausragende Nachwuchsarbeiten in dieser Reihe ihren festen Platz finden. Aus diesem Grund werden in der Folge immer wieder Arbeiten von Preisträgern des vom Statistischen Bundesamt ausgetobten „Gerhard-Fürst-Preis“ für Dissertationen und Diplom-/Magisterarbeiten veröffentlicht.

Erscheinungsweise: *unregelmäßig*
Format: *17 x 24 cm*

Band 1 MIKAS – Mikroanalysen und amtliche Statistik –


Erschienen: 2004
Umfang: 318 Seiten / pdf
ISBN: 978-3-8246-0725-9
Artikelnummer: 1030801
 24,80 EUR
 18,60 EUR

In Mikroanalysen steht der Einzelne, das Individuum – sei es als Person, Haushalt, Unternehmen oder als Organisation – im Zentrum des Interesses. Aus der Vielzahl der Einzelinformationen lassen sich dann fundierte Schlüsse für sozioökonomische Gruppen und für die Gesellschaft insgesamt ziehen. Mikroanalysen sind für einen zielgenaue Wirtschafts- und Sozialpolitik fundamental wichtig; erst sie erlauben eine Analyse der von der Politik direkt Betroffenen. Die amtliche Statistik hat in den vergangenen Jahren zunehmend versucht, ihre Einzeldaten den Nutzern für Mikroanalysen in unterschiedlicher Weise zugänglich zu machen.

Mikroanalysen und amtliche Statistik (MIKAS) war das Thema einer gemeinsamen Konferenz der Universität Lüneburg und seitens Forschungsinstituts Freie Berufe (FFB) sowie des Statistischen Bundesamtes in der Universität Lüneburg vom 23. – 24. Januar 2002. Ziel der Konferenz und der im Buch überarbeiteten Kon-



ferenzbeiträge ist es, die Stärken und Schwächen der vorhandenen Möglichkeiten von Mikroanalysen auf der Basis der amtlichen Statistik für die Wissenschaft und die interessierte Öffentlichkeit darzustellen, zu diskutieren und neue Wege und Erfordernisse aufzuzeigen.

Band 2 Strategic Voting in Mixed Electoral Systems

Erschienen: 2004
Umfang: 101 Seiten / pdf
ISBN: 978-3-8246-0731-0
Artikelnummer: 1030802
 17,— EUR

Diese Arbeit in englischer Sprache untersucht die Auswirkungen von Wahlvorschriften auf das Wahlverhalten. Ähnlich wie bei einem natürlichen Experiment bietet die Betrachtung gemischter Wahlsysteme zur Untersuchung des strategischen Wählens die Möglichkeit, den Einfluss von Wahlvorschriften zu beurteilen, indem individuelle Merkmale konstant gehalten werden. Unter Verwendung von Daten zur Bundestagswahl 1998 finden sich auf Wahlkreis- und Wählerbene Belege für zwei Typen von Strategien: die „wasted-vote strategy“ und die „coalition insurance strategy“.

Band 3 Erbschaft- und Schenkungsteuer- statistik 2002 Möglichkeiten und Grenzen


Erschienen: 2005
Umfang: 131 Seiten / pdf
ISBN: 978-3-8246-0751-8
Artikelnummer: 1030803
 24,80 EUR
 18,60 EUR

Das Statistische Bundesamt und das Deutsche Institut für Wirtschaftsforschung (DIW), Berlin, haben am 24. November 2004 einen gemeinsamen Workshop zum Thema „Erbschaft- und Schenkungsteuerstatistik 2002 – Möglichkeiten und Grenzen –“ veranstaltet. Der Workshop ermöglichte einen Erfahrungsaustausch der Statistikproduzenten untereinander sowie mit den Nutzern der Daten. Ziel war es, Möglichkeiten und Grenzen im Hinblick auf die Aussagefähigkeit und Belastbarkeit der Daten darzustellen

und Verbesserungsmöglichkeiten für die nächste Erhebung im Jahr 2007 zu identifizieren. Dieser Tagungsband enthält die zu Aufsätzen erweiterten Vorträge des Workshops. Im Einzelnen werden die Arbeiten im Erbschaftsteuerfinanzamt und in den Statistischen Ämtern des Bundes und der Länder erläutert sowie Bundesergebnisse grafisch dargestellt.

Außerdem wird das Sozio-oekonomische Panel des DIW als Datenquelle vorgestellt. Schließlich ist die Nutzung der Daten im Bundesministerium der Finanzen und im DIW das Thema von zwei Aufsätzen. Der letzte Beitrag betrachtet die deutsche Erbschaft- und Schenkungsteuer im internationalen Vergleich. Zusätzlich enthält der Anhang des Bandes Ergebnisse der Erbschaft- und Schenkungsteuerstatistik 2002 in tabellarischer Form, ein Glossar zur Erläuterung steuerlicher Begriffe und weitere Informationen zu Statistik und Steuerrecht.

Band 4 Handbuch zur Anonymisierung wirtschaftsstatistischer Mikrodaten



Erschienen: 2005
Umfang: 612 Seiten / pdf
ISBN: 978-3-8246-0756-3
Artikelnummer: 1030804
 39,80 EUR

Moderne Wissenschaft braucht Mikrodaten. Während die Bereitstellung von „faktisch“ anonymisierten Personendaten seit längerem bewährte Praxis ist, treten bei wirtschaftsstatistischen Mikrodaten einige Besonderheiten auf, weshalb bisher die gesetzlich geforderte faktische Anonymisierung als ausgesprochen schwierig galt und von Skeptikern sogar als aussichtslos beurteilt wurde. Aus diesem Grunde haben die Statistischen Ämter des Bundes und der Länder, gefördert vom Bundesministerium für Bildung und Forschung (BMBF), gemeinsam mit der Wissenschaft das Projekt "Faktische Anonymisierung wirtschaftsstatistischer Einzeldaten" durchgeführt. Die Kommission zur Verbesserung der informationellen Infrastruktur zwischen Wissenschaft und amtlicher Statistik (KVI) hatte die Projektdurchführung in ihrem Abschlussgutachten ausdrücklich empfohlen.

Das Projekt hatte zur Aufgabe, die Möglichkeiten der faktischen Anonymisierung von Mikrodaten

über Unternehmen und Betriebe zu untersuchen, zu beschreiben und so aufzubereiten, dass sie künftig auf verschiedene Datensätze der Wirtschaftsstatistik angewendet werden können. Damit wurde Grundlagenforschung zur Verbesserung des Datenangebots für die empirische Wirtschaftsforschung geleistet. Insbesondere wurden Untersuchungen im Bereich der statistischen Methoden durchgeführt, indem angemessene Korrekturverfahren für die Analyse anonymisierter Daten entwickelt und geprüft wurden. Ausgehend von den Projektergebnissen werden die statistischen Ämter – und möglicherweise auch andere Datenhalter – der Wissenschaft künftig den bevorzugten Weg der Forschung mit Mikrodaten der amtlichen Statistik mit vertretbarem Aufwand auch für Unternehmens- und Betriebsdaten eröffnen.



Band 5 Weiterentwicklung der umweltökonomischen Statistiken

Erschienen: 2006
Umfang: 92 Seiten / pdf
ISBN: 978-3-8246-0770-9
Artikelnummer: 1030805
 24,80 EUR
 –, – EUR

Das neue Umweltstatistikgesetz vom August 2005 sieht die Erhebung neuer Merkmale im Rahmen der umweltökonomischen Erhebungen vor. Dazu gehören der Umweltbereich „Klimaschutz“ und die „für den Umweltschutz Beschäftigten“. Im Berichtsjahr 2006 sind diese Merkmale erstmals in den umweltökonomischen Erhebungen zu berücksichtigen. Um vorab den Dialog zwischen Auskunftgebenden, Nutzern und Fachstatistikern zu diesen Themen zu ermöglichen, lud das Statistische Bundesamt am 27. September 2005 Fachvertreter aus Wissenschaft, Ministerien, Umweltbundesamt, Statistischen Ämtern der Länder und Unternehmen zu einem Fachgespräch ein. Im Rahmen dieses Gesprächs wurde zunächst der Stand der Erhebung der integrierten Umweltschutzinvestitionen vorgestellt und diskutiert. Anschließend stellte das Statistische Bundesamt die Neuerungen des Umweltstatistikgesetzes vor sowie die Umsetzung der neuen Merkmale in den Erhebungen zur Diskussion. Die Diskussionsbeiträge der Teilnehmer werden in diesem Band vorgestellt.



Band 6 Demographischer Wandel

Auswirkungen auf das Bildungssystem

Erschienen: 2006
Umfang: 154 Seiten / pdf
ISBN: 978-3-8246-0775-4
Artikelnummer: 1030806
 24,80 EUR
 –, EUR

Aktuell liegt das Hauptaugenmerk in der wissenschaftlichen und politischen Diskussion auf den Folgen der demographischen Entwicklung für die sozialen Sicherungssysteme und den Arbeitsmarkt. Was bislang indes fehlt, ist eine systematische Befassung mit den Konsequenzen für das Bildungssystem. Sie bilden den Gegenstand des 13. Wissenschaftlichen Kolloquiums, das gemeinsam vom Statistischen Bundesamt und dem Ausschuss „Methodik Statistischer Erhebungen“ der Deutschen Statistischen Gesellschaft am 18. und 19. November 2004 in Wiesbaden durchgeführt und von Herrn Prof. Dr. Manfred Weiß vom Deutschen Institut für Internationale Pädagogische Forschung (DIPF) moderiert wurde. Ausgehend von Modellen und Projektionen zur demographischen Entwicklung werden Veränderungen im elementaren, sekundären und tertiären Bildungsbereich sowie in der beruflichen Weiterbildung diskutiert. Auswirkungen auf die Bildungsausgaben in Deutschland und im internationalen Vergleich sowie Antworten der Bildungspolitik auf die Herausforderungen des demographischen Wandels runden die Themenpalette ab.

Band 7 MITAX – Mikroanalysen und Steuerpolitik –



Erschienen: 2007
Umfang: 261 Seiten / pdf
ISBN: 978-3-8246-0790-7
Artikelnummer: 1030807
 24,80 EUR
 –, EUR

Mikroanalysen sind für eine zielgenaue Wirtschafts- und Sozialpolitik fundamental wichtig; erst sie erlauben eine Analyse der von Politik direkt Betroffenen. Über die Forschungsdatenzentren der Statistischen Ämter des Bundes und der Länder stehen erstmals umfangreiche Mikrodaten der verschiedenen Steuerstatistiken als

Scientific Use Files der wissenschaftlichen Forschung zur Verfügung, um Steuerreformpläne in der Breite zu quantifizieren und bspw. in ihren Umverteilungswirkungen mit Mikrodaten zu analysieren.

Der Tagungsband der Konferenz „Mikroanalysen und Steuerpolitik“ am 6./7. Oktober 2005 an der Universität Lüneburg zeigt Erfahrungen von bisherigen Nutzern der Einzeldaten aus den Steuerstatistiken auf. Themenschwerpunkte sind Mikrodaten und Politikberatung, Wirkungsanalysen, Analysen zu Einkommen und Verteilung sowie weitere aktuelle Anwendungsbeispiele. Beiträge zur Anonymisierung sowie den Datenzugang geben nützliche Informationen für interessierte neue Nutzer.

Band 8 Alternative Modelle zur Ausgestaltung von Gemeindesteuern

Erschienen: 2007
Umfang: 307 Seiten / pdf
ISBN: 978-3-8246-0791-4
Artikelnummer: 1030808
 24,80 EUR
 –, EUR

Die finanzielle Ausstattung und die damit verbundenen Aufgaben der Städte und Gemeinden in Deutschland befinden sich in einer nicht endenden Diskussion. Seit der Gründung der Bundesrepublik Deutschland streiten Experten aus Politik und Wissenschaft über die adäquate finanzielle Ausstattung der Kommunen. Temporär verstummt diese Diskussion in konjunkturell guten Zeiten, um dann in der folgenden depressiven Konjunkturphase in alter Heftigkeit wieder fortgesetzt zu werden. Die ruhigeren Phasen erlauben es, die verschiedenen Varianten kommunaler Selbstverwaltung wissenschaftlich eingehender zu untersuchen.



Mit der vorliegenden Arbeit werden alternative Modelle zur Ausgestaltung von Gemeindesteuern auf der Grundlage von steuerstatistischen Einzeldaten empirisch untersucht. Die mikroanalytische Herangehensweise erlaubt eine tief strukturierte Untersuchung der Auswirkung alternativer Steuerrechtszustände. Dieses Verfahren, welches im Bereich der Simulation alternativer Rechtszustände im Bereich der Einkommenssteuer schon länger Anwendung findet, ist hier

erstmals breit auch im Bereich der kommunalen Steuern angewandt worden. Die mikroanalytische Betrachtung erlaubt es, über die Untersuchung der Auswirkungen alternativer Gemeindesteuersysteme auf die Einnahmen der Kommunen hinaus, die Auswirkungen auf die Einkommen der von den jeweiligen Kommunalsteuern direkt betroffenen Haushalte zu untersuchen.

Erstmals liegen mit den hier durchgeführten Untersuchungen Analysen der Einkommen für die Haushalte der Gewerbetreibenden sowie freiberuflich Tätigen bei alternativen Kommunalsteuern vor.

Band 10 Neue Wege statistischer Berichterstattung

Mikro- und Makrodaten als Grundlage
sozioökonomischer Modellierungen



Erschienen: 2007
Umfang: 230 Seiten / pdf
ISBN: 978-3-8246-0801-0
Artikelnummer: 1030810
 24,80 EUR
 –,— EUR

Der Band 10 dokumentiert die Ergebnisse des 14. wissenschaftlichen Kolloquiums, das gemeinsam vom Statistischen Bundesamt mit der Deutschen Statistischen Gesellschaft im April 2005 veranstaltet wurde.

Ausgehend von der Input-Output-Analyse wurden u. a. Themen über ökonomische Mikrodatenfiles bis hin zur Frage zur Messung von Nachhaltigkeit und zu Analysen des Arbeitsmarktes behandelt. Weitere Themenbereiche waren der Beitrag der Volkswirtschaftlichen Gesamtrechnung zur sozioökonomischen Modellierung sowie die Arbeit und Lebensweise als Gegenstand sozioökonomischer Berichterstattung.

Abschließend werden Möglichkeiten statistikübergreifender Berichterstattung und Modellierung in der amtlichen Statistik diskutiert.

Band 11 Amtliche Hochschulstatistik und Hochschulrankings

Erschienen: 2007
Umfang: 131 Seiten / pdf
ISBN: 978-3-8246-0799-0
Artikelnummer: 1030811
 24,80 EUR
 –,— EUR

Der Tagungsband dokumentiert die Beiträge der Fachtagung „Amtliche Statistik und Hochschulrankings“, die im November 2006 von Statistischem Bundesamt durchgeführt und von Prof. Dr. Peter Schulte, Rektor der Fachhochschule Gelsenkirchen, moderiert wurde.

Die Beiträge bieten einen Überblick zum „state of the art“ in Theorie und Praxis von Hochschulrankings und machen deutlich, welche vielfältigen Nutzungsmöglichkeiten die amtliche Statistik für Bildungs- und Hochschulpartner bietet.

Vertreter der bekanntesten deutschen Hochschulrankings stellten im Verlauf der Tagung Methodik und Resultate ihrer Studien vor und gingen auf die Rolle der amtlichen Statistik bei der Erstellung verschiedener Rankings ein. Ein weiterer Schwerpunkt lag auf Hochschulrankings zum Thema Gleichstellung.

Schriftenreihe „Spektrum Bundesstatistik“


In der Schriftenreihe „Spektrum Bundesstatistik“ wurden methodisch orientierte Informationen zu den Konzepten der Erhebungs-, Aufbereitungs- und Darstellungssysteme in den verschiedenen Bereichen der amtlichen Statistik publiziert.

Die **Reihe** wurde in 2006 **eingestellt**. Die noch zu beziehenden Bände sind nachstehend aufgeführt.

Erscheinungsweise: *unregelmäßig*
Format: *17 x 24 cm*


Band 2 Bewertung des Waldes im Rahmen der gesamtwirtschaftlichen Vermögensrechnung Möglichkeiten und Grenzen

Sabine Köhler (Verf.)

Erschienen: *1994*
Umfang: *82 Seiten*
ISBN: *978-3-8246-0344-2*
Artikelnummer: *1030502*
 *7,06 EUR*


Band 3 Verbesserung der statistischen Erfassung der Unternehmensgewinne zur Berechnung des Bruttosozialprodukts von der Einkommenseite

Thomas Luh (Verf.)


Erschienen: *1996*
Umfang: *91 Seiten*
ISBN: *978-3-8246-0350-3*
Artikelnummer: *1030503*
 *8,08 EUR*

Band 5 Umweltökonomische Berichterstattung Ziele, Problemstellungen und praktische Ansätze

Joachim Klaus u. a. (Verf.)


Erschienen: *1994*
Umfang: *244 Seiten*
ISBN: *978-3-8246-0358-9*
Artikelnummer: *1030505*
 *12,68 EUR*

Band 7 Effizienzbemessung der Hochschulausbildung auf statistischer Grundlage

Erschienen: *1995*
Umfang: *85 Seiten*
ISBN: *978-3-8246-0460-9*
Artikelnummer: *1030507*
 *7,57 EUR*


Band 8 Ergänzung der statistischen Berichterstattung über die öffentlichen Finanzen bei zunehmender Anwendung kaufmännischer Rechnungssysteme

Roland Sturm (Verf.)


Erschienen: *1999*
Umfang: *218 Seiten*
ISBN: *978-3-8246-0471-5*
Artikelnummer: *1030508*
 *17,79 EUR*

Band 10 Der Preisindex für die Lebenshaltung aller privaten Haushalte in Gestalt eines Kettenindex

Bernd Schmidt (Verf.)


Erschienen: *1997*
Umfang: *131 Seiten*
ISBN: *978-3-8246-0528-6*
Artikelnummer: *1030510*
 *10,12 EUR*

Band 11 Interviewereinsatz und -qualifikation

Erschienen: *1998*
Umfang: *175 Seiten*
ISBN: *978-3-8246-0567-5*
Artikelnummer: *1030511*
 *10,63 EUR*


Band 13 Zeitverwendung in Deutschland Beruf, Familie, Freizeit

Erlend Holz (Verf.)

Erschienen: *2000*
Umfang: *209 Seiten*
ISBN: *978-3-8246-0533-0*
Artikelnummer: *1030513*
 *14,73 EUR*

Was sind typische Arbeitszeitmuster und was geschieht „am Feierabend“? Sind nichteheliche Lebensgemeinschaften anders als Ehen, wenn es um die Verteilung von (zeitlichen) Verpflichtungen und Freiräumen zwischen Männern und Frauen geht? Ausgehend von der Zeitbudgeterhebung sind dies nur einige Fragen, denen in „Zeitverwendung in Deutschland“ nachgegangen wird. Zeitstress und Pseudo-Freizeit, Lernen und Förderung von Kindern, private Weiterbildung, Freizeitaktivitäten von Jugendlichen und jungen Erwachsenen sind einige weitere Themen. Mit diesem Band wird dem vielfachen Wunsch entsprochen, weitere Analysen der Zeitverwendung aus den Jahren 1991/92 zur Verfügung zu stellen, um Vergleiche mit den zukünftigen Ergebnissen der neuen Zeitbudgeterhebung zu ermöglichen, die eine Dekade später 2001/2002 stattfinden wird.


Band 14 Möglichkeiten einer wissenschaftlichen Nutzung von Unternehmensdaten aus der amtlichen Statistik

Erschienen: 1999
Umfang: 177 Seiten
ISBN: 978-3-8246-0596-5
Artikelnummer: 1030514
 14,73 EUR

Bessere Zugangsmöglichkeiten zu Daten der amtlichen Statistik sind eine häufig formulierte und vieldiskutierte Forderung der Wissenschaft. Der Band versucht, den Stand der Diskussion über die wissenschaftliche Nutzung von Unternehmensdaten aus der amtlichen Statistik aufzuzeigen und ihr neue Impulse zu verleihen.

Die Beiträge geben die Referate wieder, die auf einem Workshops gehalten wurden, der am 24./25. Februar 1999 vom Statistischen Bundesamt in Zusammenarbeit mit Prof. Dr. Joachim Wagner (Univ. Lüneburg) veranstaltet wurde. Es werden verschiedene Zugangsmöglichkeiten zu Daten der amtlichen Statistik erörtert, über Erfahrungen aus bestehenden Kooperationen berichtet und Vorschläge für die Nutzung der Einzeldaten aus der amtlichen Statistik entwickelt. Schließlich wird aufgezeigt, welche wissenschaftlichen Fortschritte durch die Nutzung solcher Daten erreicht werden können.

Band 15 Neue Erhebungsinstrumente und Methodeneffekte

Erschienen: 2000
Umfang: 179 Seiten
ISBN: 978-3-8246-0619-1
Artikelnummer: 1030515
 14,73 EUR



Wichtige Trends in der Umfrageforschung sind die Pluralisierung der Interviewformen und die Technisierung und Computerisierung der Datenerhebung. Die Kenntnis der Methodeneffekte neuer Erhebungsinstrumente ermöglicht es, für einen bestimmten Untersuchungsgegenstand die mit neuen Erhebungstechniken verbundenen Chancen zu nutzen, aber auch die damit zweifellos verbundenen Risiken zu erkennen und zu vermeiden.

Der Spektrum-Band enthält die Beiträge der gleichnamigen wissenschaftlichen Tagung, die im Juni 1999 gemeinsam vom Arbeitskreis Deutscher Markt- und Sozialforschungsinstitute e.V. (ADM), der Arbeitsgemeinschaft Sozialwissenschaftlicher Institute e.V. (ASI) und dem Statistischen Bundesamt durchgeführt wurde.

Band 16 Chain Indices

A Study in Price Index Theory

Peter von der Lippe (Verf.)



Erschienen: 2001
Umfang: 291 Seiten / pdf
ISBN: 978-3-8246-0638-2
Artikelnummer: 1030516
 19,84 EUR
 12,50 EUR

Mit diesem Kompendium in englischer Sprache liegt erstmals ein umfassender Überblick über das Für und Wider von Kettenindizes vor. Als Verfechter des „Pure price comparison“ unterstützt der Verfasser die Verfahrensweise der amtlichen deutschen Preisstatistik. Seine Argumente tragen zur Klärung der Situation bei.

Band 17: Zeitbudget in Deutschland

Erfahrungsberichte der Wissenschaft

Manfred Ehling, Joachim Merz u. a. (Verf.)

Erschienen: 2001
Umfang: 248 Seiten / pdf
ISBN: 978-3-8246-0645-0
Artikelnummer: 1030517
 15,75 EUR
 11,80 EUR



Die erste bundesweite Zeitbudgeterhebung 1991/92 hat der Zeitbudgetforschung in Deutschland wichtige Impulse gegeben. Fast zehn Jahre danach hat das Statistische Bundesamt in Zusammenarbeit mit der Univ. Lüneburg im Oktober 2000 eine Bestandsaufnahme in Form eines Workshops mit dem Titel „Zeitbudgeterhebung 2001/02 – Folgerung aus der Nutzung von Zeitverwendungsdaten“ durchgeführt.

Der Band enthält alle Beiträge des Workshops und gibt einen Einblick in die Bedeutung der Zeitverwendung für verschiedene wissenschaftliche Disziplinen. Die Beiträge beziehen sich thematisch auf die Bereiche Geografie/Verkehr/Mobilität, Freizeit, private Haushalte, Mahlzeiten-/Verzehrgewohnheiten sowie wichtige Bereiche der amtlichen Statistik, wie z. B. die Volkswirtschaftlichen Gesamtrechnungen.

Band 18 Produktivitätseffekte industrieller Forschung und Entwicklung

Ergebnisse für Deutschland

Werner Bönte (Verf.)

Erschienen: 2003
Umfang: 198 Seiten / pdf
ISBN: 978-3-8246-0673-3
Artikelnummer: 1030518
 15,80 EUR
 11,85 EUR



Gegenstand dieser Untersuchung ist die Analyse der Produktivitätsentwicklung der Wirtschaftsbereiche des Verarbeitenden Gewerbes in Deutschland (alte Bundesländer) im Zeitraum von 1979 bis 1993, wobei Forschung und Entwicklung (F&E) als eigenständiger Produktionsfaktor betrachtet wird. Es wird untersucht, welchen Einfluss industrielle F&E auf die Produktivitätsent-

wicklung hat und ob die Zusammensetzung der F&E (z. B. unternehmensintern oder -extern durchgeführte F&E) hierbei eine Rolle spielt.

Methodisches Ziel der Arbeit ist eine Antwort auf die Frage, inwieweit die Ergebnisse hinsichtlich unterschiedlicher Messmethoden und ökonomischer Spezifikationen robust sind.

Band 19 Zur Fortentwicklung des Systems der Erwerbstätigenstatistiken



Stephan Lüken (Verf.)

Erschienen: 2002
Umfang: 75 Seiten / pdf
ISBN: 978-3-8246-0667-2
Artikelnummer: 1030519
 10,80 EUR
 8,10 EUR

Im Jahr 1999 hat der Statistische Beirat der Bundesregierung empfohlen, das System der Erwerbstätigenstatistiken entsprechend dem sich wandelnden Bedarf fortzuentwickeln und – gemeinsam mit den Nutzern und Befragten – tragfähige Konzepte für die Zukunft zu erarbeiten.

Der Band gibt einen Überblick über den derzeitigen Aufbau und die wichtigsten Quellen des erwerbstatistischen Systems und fasst die Ergebnisse der im Zusammenhang mit der Empfehlung des Statistischen Beirates im Statistischen Bundesamt in Kooperation mit den Betroffenen und der Wissenschaft angestellten Untersuchungen zusammen.

Band 20 Aspekte internationaler und interkultureller Umfragen

Erschienen: 2002
Umfang: 113 Seiten / pdf
ISBN: 978-3-8246-0669-6
Artikelnummer: 1030520
 10,80 EUR
 8,10 EUR



Internationale Umfragen über Landes- und Kulturgrenzen hinaus gehören heute zu den alltäglichen Aufgaben in der sozialwissenschaftlichen Forschung, der Marktforschung und der amtlichen Statistik.

Der Band dokumentiert Beiträge der wissenschaftlichen Tagung „Aspekte internationaler

und interkultureller Umfrage“, die im Juni 2001 gemeinsam vom Arbeitskreis Deutscher Markt- und Sozialforschungsinstitute e.V. (ADM), der Arbeitsgemeinschaft Sozialwissenschaftlicher Institute e.V. (ASI) und dem Statistischen Bundesamt durchgeführt wurde.

Band 21 Rotierende Stichproben


Datenkumulation und Datenqualität

Erschienen: 2002
Umfang: 120 Seiten / pdf
ISBN: 978-3-8246-0670-2
Artikelnummer: 1030521
 10,80 EUR
 8,10 EUR

In einem vom Statistischen Bundesamt in Zusammenarbeit mit der Universität Trier 2001 durchgeführten internationalen Workshop mit dem Titel „Sampling in Time – Problems of Data Accumulation and Data Quality“ wurden rotierende Stichprobendesigns auf ihre Anwendbarkeit und Datenqualität für Haushaltsbudgeterhebungen diskutiert. Die Ergebnisse der Tagung tragen zur methodischen Weiterentwicklung der Wirtschaftsrechnungen privater Haushalte, nämlich der fünfjährigen Einkommens- und Verbrauchstichprobe und den jährlichen Laufenden Wirtschaftsrechnungen, bei.

Der vorliegende Band enthält die Beträge des Workshops, die zunächst einen Überblick über die Planungen des Statistischen Bundesamtes zur Fortentwicklung der Haushaltsstichproben geben. Darüber hinaus vermitteln die Beiträge der internationalen Referenten erste Einblicke in die Erfahrungen mit der bisherigen Anwendung rotierender Stichproben und mit Umstrukturierungen von Wirtschaftsrechnungen privater Haushalte.

Band 22 Tipps und Tricks zur Gestaltung von Tabellen



Erschienen: 2004
Umfang: 109 Seiten / pdf
ISBN: 978-3-8246-0671-9
Artikelnummer: 1030522
 10,80 EUR

Die Wissensgesellschaft ist durch eine stetig anwachsende Flut unterschiedlichster Informationen geprägt, die von Nutzerinnen und Nutzern unter großem Zeitdruck erfasst und verarbeitet werden müssen. Oftmals entscheiden nur wenige Sekunden darüber, ob ein Text oder eine andere Darstellung gelesen oder in den Papierkorb geworfen wird. Um bei dieser Informationsfülle die Aufmerksamkeit anderer auf die eigene Darstellung zu lenken und um den eigenen Standpunkt überzeugend zu vermitteln, muss die Information entsprechend aufbereitet und dargestellt werden.

Während sich viele Publikationen mit der Gestaltung von Abbildungen befassen, gibt es kaum Veröffentlichungen dieser Art über Tabellen. Der vorliegende Band schließt diese Lücke. Anhand von ausführlichen Beispielen wird gezeigt, wie Tabellen auch mit einfachen Mitteln der Datenorganisation und des Layouts übersichtlich, verständlich und optisch ansprechend gestaltet werden können. Der Band enthält darüber hinaus zusammenfassende tabellarische Übersichten und Checklisten, die die Erstellung von Tabellen erleichtern.

Band 23 Wettbewerb auf Stagnierenden Märkten

Dargestellt am Beispiel des Agrar-
technikmarktes



Erschienen: 2003
Umfang: 223 Seiten / pdf
ISBN: 978-3-8246-0676-4
Artikelnummer: 1030523
 22,80 EUR
 17,— EUR

Wettbewerb auf einem stagnierenden Markt verlangt von den agierenden Unternehmen besondere Verhaltensweisen. Strategische Führungskonzepte, die auf wachsenden Märkten Erfolg versprechen, sind oft ungeeignet, um in einer stagnierenden Branche zu bestehen. Das stellt auch die „Wettbewerbschüter“ vor besondere Aufgaben. Ausgeschiedene und aufgekaufte Unternehmen führen i. d. R. zu oligopolistischen, oftmals wettbewerbsgefährdenden Marktstrukturen. Ein Oligopol ist zwar nicht per se wettbewerbsfeindlich. Jedoch sind dann Verhaltensweisen, die gegen den Wettbewerb gerichtet

sind, leichter durchsetzbar als in poly-politischen Umfeldern. Für die „Wettbewerbs-hüter“ gilt es, solche Verhaltensweisen zu identifizieren und zu unterbinden.

Wichtige Grundlage für die Arbeit waren unter anderem Zahlen aus einer vom Autor durchgeführten Primärerhebung und Zahlen aus der amtlichen Statistik. Der amtlichen Statistik kann daher eine wesentliche Rolle zum Gelingen der Untersuchung zugeschrieben werden. Durch die Veröffentlichung dieser Arbeit unterstützt das Statistische Bundesamt die wissenschaftliche Nutzung der Zahlen der amtlichen Statistik. Hierdurch soll auf die Relevanz statistischer Basisdaten hingewiesen und letztlich die Akzeptanz statistischer Erhebungen gefördert werden.

Band 24 Strategies of Statistical Agencies in Meeting Future Information Demands

Erschienen:	2006
Umfang:	114 Seiten / pdf
ISBN:	978-3-8246-0779-2
Artikelnummer:	1030524
	15,80 EUR
	–,– EUR

Die Bundesrepublik Deutschland, die Volksrepublik China und die Republik Korea sind wichtige Akteure in der Weltwirtschaft. Die Wirtschaft und die Gesellschaft in allen drei Ländern befinden sich in Umwandlungsprozessen.

Die Globalisierung, die rapide wachsende Bedeutung des Dienstleistungssektors, der immense Informationsbedarf der Wissensgesellschaft und der dramatische demographische Wandel beeinflussen in starkem Maße die künftigen Aufgaben der Statistischen Ämter.

Neben den traditionellen staatlichen Nutzern und Auftraggebern hat sich ein breites Nutzerspektrum in Wirtschaft, Wissenschaft und Gesellschaft etabliert, das seine Anforderungen deutlich artikuliert.

Die nationalen statistischen Ämter Deutschlands, Chinas und Koreas stellen sich diesen Herausforderungen und haben Strategien zur Erfüllung des künftigen Informationsbedarfs der Nutzer amtlicher Statistiken im nationalen und internationalen Kontext entwickelt.

Der vorliegende Band gibt einen Überblick über die entwickelten Strategien sowie über die Anforderungen der Nutzer amtlicher Statistiken aus Politik, Wirtschaft und Wissenschaft, die im Rahmen eines gemeinsamen Seminars am 6. und 7. Juli 2005 in Bonn präsentiert wurden.

Beiträge zu den Umweltökonomischen Gesamtrechnungen

Ziel der Umweltökonomischen Gesamtrechnungen (UGR) ist die Erstellung eines Berichterstattungssystems, das die Wechselbeziehungen zwischen den wirtschaftlichen Aktivitäten des Menschen und der natürlichen Umwelt statistisch abbildet. Konzeptionelle Neu- bzw. Weiterentwicklungen und die Ergebnisse entsprechender Pilotprojekte zu den UGR werden in dieser Schriftenreihe in unregelmäßigen Abständen veröffentlicht.


Nach 2005 wurden die Untersuchungsergebnisse als **Qualitätsberichte** über das Internet-Angebot des Statistischen Bundesamtes www.destatis.de – Services – Publikationen – Qualitätsberichte – veröffentlicht.

Die noch zu beziehenden Bände sind nachstehend aufgeführt.

Erscheinungsweise: *unregelmäßig*
Format: *DIN A4*


Band 1 Physische Input-Output-Tabellen 1990

Carsten Stahmer, Michael Kuhn, Norbert Braun (Verf.)

Erschienen: 1997
Umfang: 166 Seiten
ISBN: 978-3-8246-0536-1
Artikelnummer: 2300201
 12,22EUR


Band 2 Ableitung von integrativen Indikatoren zur Bewertung von Ökosystem-Zuständen für die Umweltökonomischen Gesamtrechnungen

Felix Müller (Verf.)

Erschienen: 1998
Umfang: 135 Seiten
ISBN: 978-3-8246-0535-4
Artikelnummer: 2300202
 11,25 EUR


Band 3 Umweltschutzausgaben und Umweltschutzvermögen des öffentlichen Bereichs in den neuen Bundesländern

Michael Reidenbach (Verf.)

Erschienen: 1998
Umfang: 123 Seiten
ISBN: 978-3-8246-0537-8
Artikelnummer: 2300203
 11,25 EUR


Band 4 Auswahl von Indikatoren der Funktionalität von Ökosystemen und Ökosystemkomplexen im Rahmen der Umweltökonomischen Gesamtrechnungen

Heribert Franz Kerner (Verf.)

Erschienen: 1998
Umfang: 85 Seiten
ISBN: 978-3-8246-0538-5
Artikelnummer: 2300204
 8,44 EUR

Band 5 Entwicklung eines Indikatorensystems für den Zustand der Umwelt in der Bundesrepublik Deutschland mit Praxistest für ausgewählte Indikatoren und Bezugsräume


Walter Radermacher, Roland Zieschank, Regina Hoffmann-Kroll, Jo van Nouhuys, Dieter Schäfer, Steffen Seibel (Verf.)

Erschienen: 1998
Umfang: 457 Seiten
ISBN: 978-3-8246-0539-2
Artikelnummer: 2300205
 18,76 EUR

Band 8 Bodennutzung nach Wirtschaftsbereichen


Konzeptionelle Überlegungen und erste Testrechnung

Elle Krack-Roberg, Dieter Schäfer (Verf.)

Erschienen: 1999
Umfang: 74 Seiten
ISBN: 978-3-8246-0590-3
Artikelnummer: 2300208
 8,69 EUR


Band 9 Gesamtrechnung für Bodennutzung und Biodiversität

Regina Hoffmann-Kroll, Dieter Schäfer,
Steffen Seibel (Verf.)

Erschienen: 1999
Umfang: 134 Seiten
ISBN: 978-3-8246-0607-8
Artikelnummer: 2300209
 11,25 EUR

Band 10 Makroindikatoren des Umweltzustandes


Hrsg.: Statistisches Bundesamt, Forschungsstelle für Umweltpolitik der Freien Univ. Berlin, Ökologie-Zentrum der Christian-Albrechts-Universität zu Kiel

Erschienen: 2002
Umfang: 453 Seiten
ISBN: 978-3-8246-0653-5
Artikelnummer: 2300210
 25,— EUR

Band 11 Bodennutzung durch wirtschaftliche Aktivitäten



Ein Beitrag zur Ökoeffizienzdiskussion

Dieter Schäfer, Elle Krack-Roberg, Regina Hoffmann-Kroll mit Unterstützung von Hannelore Gembler (Verf.)

Erschienen: 2002
Umfang: 205 Seiten
ISBN: 978-3-8246-0662-7
Artikelnummer: 2300211
 19,80 EUR



Band 12 Energieverbrauch und Luftemissionen des Sektors Verkehr

Claire Grobecker (Verf.)

Erschienen: 2003
Umfang: 160 Seiten / pdf
ISBN: 978-3-8246-0696-2
Artikelnummer: 2300212
 24,80 EUR
 18,60 EUR



Band 13 Nationales Handbuch Materialkonto

Stefan Schweinert (Verf.)

Erschienen: 2004
Umfang: 162 Seiten / pdf
ISBN: 978-3-8246-0730-3
Artikelnummer: 2300213
 24,80 EUR
 18,60 EUR



Band 14 Berichtsmodul Verkehr und Umwelt

Walther Adler (Verf.)

Erschienen: 2005
Umfang: 225 Seiten / pdf
ISBN: 978-3-8246-0715-0
Artikelnummer: 2300214
 24,80 EUR
 18,60 EUR

Band 15 Nationales Handbuch Umweltschutzausgaben

Ursula Laubert (Verf.)

Erschienen: 2004
Umfang: 286 Seiten / pdf
ISBN: 978-3-8246-0737-2
Artikelnummer: 2300215
 24,80 EUR
 18,60 EUR


UGR-Materialien **Beiträge zur Umweltökonomischen** **Gesamtrechnung**

Ältere Berichte aus dem Forschungsbereich „Umweltökonomische Gesamtrechnungen“, die im Auftrag des Statistischen Bundesamtes von überwiegend externen Instituten durchgeführt worden sind, wurden als Materialienreihe herausgegeben:


Die noch zu beziehenden Hefte sind nachstehend aufgeführt.

Erscheinungsweise: *unregelmäßig*
Format: *DIN A4*

Heft 4: Konzept einer Gesamtrechnung für Bodennutzung und Bodenbedeckung

Erschienen: *1995*
Umfang: *244 Seiten*
Artikelnummer: *2300104*
 *13,14 EUR*

Heft 6: Konzepte zur Erfassung und Bewertung von Landschaft und Natur im Rahmen der „Ökologischen Flächenstichprobe“

Erschienen: *1996*
Umfang: *285 Seiten*
Artikelnummer: *2300106*
 *15,59 EUR*



Sozio-ökonomisches Berichtssystem für eine nachhaltige Gesellschaft

In dieser Schriftenreihe des Statistischen Bundesamtes werden Berechnungsgrundlagen und -methoden sowie erste Ergebnisse des sozio-ökonomischen Berichtssystems für eine nachhaltige Gesellschaft vorgestellt. Dieses noch im Aufbau befindliche Rechenwerk soll in sozio-ökonomischen Gesamtrechnungen die bisherige Entwicklung der Gesellschaft beschreiben, im Rahmen von sozio-ökonomischen Modellrechnungen Szenarien für eine nachhaltige Entwicklung aufzeigen und mit Nachhaltigkeitsindikatoren die Unterschiede zwischen der gegenwärtigen Lage und einer modellmäßig entwickelten zukunftsfähigeren Konstellation beschreiben.

Erscheinungsweise: *unregelmäßig*
Format: *DIN A4*



Band 1 Monetäre, physische und Zeit-Input-Output-Tabellen Teil 1: Konzepte und Beispiel

Carsten Stahmer, Inge Herrchen, Statistisches Bundesamt, Georg Ewerhart, Universität Osnabrück (Verf.)

Erschienen: 2003
Umfang: 102 Seiten / pdf
ISBN: 978-3-8246-0682-5
Artikelnummer: 1030601
 13,80 EUR
 -, – EUR

Der erste Band der Schriftenreihe beschreibt die Konzepte für eine umfassende Darstellung menschlicher Aktivitäten mit Hilfe von drei Typen von Input-Output-Tabellen (mit Beispiel für 1990): Ökonomische Aspekte werden in monetären Größen gezeigt, umweltökonomische Tatbestände mit physischen Daten erläutert und Zeitangaben für die Beschreibung sozialer Zusammenhänge genutzt. Diese Studie wurde vom Statistischen Bundesamt in Kooperation mit der Universität Osnabrück im Auftrag von Eurostat (Luxemburg) durchgeführt.



Materialband zu Band 1

Erschienen: 2003
Umfang: 471 Seiten / xls
Artikelnummer: 9000001
 10,38 EUR
 -, – EUR

Die Veröffentlichung der Projektergebnisse in der Schriftenreihe beschränkt sich auf die Darstellung aggregierter Angaben. Um für Forschungszwecke auch die entsprechenden detaillierten Informationen verfügbar zu haben, wurde ein Materialband zusammengestellt. In einer Erläuterung werden die Querbezüge zwischen den disaggregierten Daten des Materialbandes und den in der Schriftenreihe zusammen mit dem Text veröffentlichten Tabellen hergestellt.

Band 2 Monetäre, physische und Zeit-Input-Output-Tabellen Teil 2: Analytische Auswertung

Reiner Stäglin, Joachim Schintke, Deutsches Institut für Wirtschaftsforschung (Verf.)



Erschienen: 2003
Umfang: 142 Seiten / pdf
ISBN: 978-3-8246-0683-2
Artikelnummer: 1030602
 18,80 EUR
 -, – EUR

Der zweite Band der Schriftenreihe zeigt, wie die monetären, physischen und Zeit-Input-Output-Tabellen (siehe Band 1 der Schriftenreihe) für analytische Auswertungen genutzt werden können. Dabei wird insbesondere erläutert, in welcher Weise das Tabellenwerk eine integrierte Analyse von sozialen, ökonomischen und ökologischen Zusammenhängen ermöglicht. Diese Untersuchung wurde vom Deutschen Institut für Wirtschaftsforschung (Berlin) im Auftrag von Eurostat (Luxemburg) erstellt.

Band 3 Zeit für Kinder



Betreuung und Ausbildung von Kindern und Jugendlichen

Carsten Stahmer, Ingo Mecke, Inge Herrchen (Verf.)

Erschienen: 2003
Umfang: 91 Seiten / pdf
ISBN: 978-3-8246-0684-9
Artikelnummer: 1030603
 8,80 EUR
 -, – EUR

In dem dritten Band der Schriftenreihe werden die Ergebnisse einer Untersuchung über die Betreuung und Ausbildung von Kindern und Jugendlichen vorgestellt. Dabei wird am Beispiel der Berichtsjahre 1990 (früheres Bundesgebiet) und 1998 (Deutschland) gezeigt, wie viel Zeit direkt und indirekt für Kinder aufgewendet wurde und wie hoch die Ausgaben im Zusammenhang mit ihrer Versorgung und Ausbildung waren. Die Studie wurde vom Statistischen Bundesamt im Auftrag des Deutschen Arbeitskreises für Familienhilfe (Kirchzarten) durchgeführt.


Materialband zu Band 3 – Teil A –

Erschienen: 2003
Umfang: 504 Seiten / xls
Artikelnummer: 9000002
 10,38 EUR
 -, – EUR

Für das Projekt "Zeit für Kinder" wurden die in Band 1 der Schriftenreihe vorgestellten monetären, physischen und Zeit-Input-Output-Tabellen 1990 in einer der Themenstellung angepassten Version verwendet.

Die Konzepte der Tabellen wurden teilweise vereinfacht, die Gliederungen der Bereiche modifiziert und vor allem der Private Verbrauch in sehr detaillierter Form nach sozio-ökonomischen Gruppen aufgegliedert. Diese Änderungen werden im Materialband dargestellt und anhand von aggregierten Input-Output-Tabellen erläutert. Im zweiten Teil werden einzelne Berechnungsschritte zur Aufgliederung der Angaben nach sozio-ökonomischen Gruppen beschrieben.



Materialband zu Band 3 – Teil B –

Erschienen: 2003
Format: xls
Artikelnummer: 9000202
 -, – EUR

Der Materialband enthält detaillierte Informationen über Zeitverwendung und Kosten von Haushalten mit Kindern.

Band 4 Sozio-ökonomische Input-Output-Rechnung 1998



Carsten Stahmer, Inge Herrchen, Statistisches Bundesamt, Axel Schaffer, Universität Karlsruhe (Verf.)

Erschienen: 2004
Umfang: 350 Seiten / pdf
ISBN: 978-3-8246-0721-1
Artikelnummer: 1030604
 18,80 EUR
 -, – EUR

Die sozio-ökonomischen Input-Output-Tabellen 1990 und 1998 stellen die Ergebnisse der Studie „Zeit für Kinder“ (Band 3 der Schriftenreihe) in einen gesamtwirtschaftlichen Rahmen. Dabei werden auch ökologische Aspekte einbezogen. Außerdem werden die Daten beispielhaft zur Analyse von veränderten Zeitmustern (Reduktion der Erwerbsarbeitszeit, Verstärkung des sozialen Engagements) genutzt.


Band 5 Analyse von Lebenszyklen

Susanne Hartard, Universität Darmstadt, Carsten Stahmer, Statistisches Bundesamt (Verf.)

Erschienen: 2004
Umfang: 184 Seiten / pdf
ISBN: 978-3-8246-0722-8
Artikelnummer: 1030605
 14,80 EUR
 -, – EUR

Ergebnisse des 4. und 5. Weimarer Kolloquiums. Die Weimarer Kolloquien werden seit 1999 von Susanne Hartard und Carsten Stahmer organisiert. Sie haben das Ziel, realistische Zukunftsbilder einer nachhaltigen Gesellschaft zu entwickeln und die gegenwärtige Situation auf den Prüfstand zu stellen, in welchem Maße sie den gesetzten Zielvorgaben entspricht.


Band 6 Sozialrechnungsmatrix 2000

Erschienen: 2005
Umfang: 276 Seiten / pdf
Artikelnummer: 1030606
 -, – EUR

Eine Sozialrechnungsmatrix ermöglicht eine konsistente Verknüpfung sozioökonomischer Strukturinformationen mit den Makrogrößen der Volkswirtschaftlichen Gesamtrechnungen. Der sechste Band der Schriftenreihe beschreibt die Konzeption einer Sozialrechnungsmatrix und zeigt detaillierte Ergebnisse zu Einkommen, Konsum und Erwerbstätigkeit für das Jahr 2000. Die Angaben sind sowohl konzeptionell als auch empirisch auf die Volkswirtschaftlichen Gesamtrechnungen abgestimmt. Damit können sie für sozioökonomische Analysen im gesamtwirtschaftlichen Kreislaufzusammenhang genutzt werden.

Band 7 Sozioökonomische Entwicklung

Zeitreihen zur Erwerbstätigkeit, Einkommen und Konsum

Erschienen: 2005
Umfang: 726 Seiten / pdf
Artikelnummer: 1030607
 -, – EUR


Der siebte Band der Schriftenreihe zeigt Ergebnisse zu Erwerbstätigkeit, Einkommen und Konsum in tiefer Gliederung und in Form von Zeitreihen. Die Zeitreihen beginnen zumeist mit dem Jahr 1991 und reichen bis zu den Jahren 2002 bzw. 2004. Sie wurden im Rahmen einer Kooperation mit einem Forschungsnetzwerk zur sozioökonomischen Modellierung erstellt. Der Band enthält neben einem Tabellenteil mit detaillierten Ergebnissen auch Erläuterungen zur Konzeption und Berechnung der Zeitreihen. Bei den Berechnungen konnte auf den Arbeiten zu einer Sozialrechnungsmatrix (siehe Band 6) aufgebaut werden.

Methodenberichte


Die Schriftenreihe informiert einerseits über neue mathematisch-statistische Methoden, die zur Lösung aktueller Aufgaben der amtlichen Statistik entwickelt worden sind. Andererseits soll sie die interessierte Öffentlichkeit, insbesondere die Wissenschaft, zu verstärkter Kommunikation und Kooperation mit dem Statistischen Bundesamt anregen. Es handelt sich schwerpunktmäßig um die Aufgabenfelder Stichprobenplanung und -analyse, Komponentenerlegung von ökonomischen Zeitreihen sowie Sicherung der statistischen Geheimhaltung bei Einzeldaten und in Tabellen.

Erscheinungsweise: *unregelmäßig*
Format: *pdf*


Heft 1: Das Stichprobenverfahren der Einkommens- und Verbrauchsstichprobe 1998

Erschienen: 2001
Umfang: 35 Seiten
Artikelnummer: 9211010
 –, – EUR *

Heft 2: Das Stichprobenverfahren der Testerhebungen für einen registergeschützten Zensus 2002


Erschienen: 2002
Umfang: 55 Seiten
Artikelnummer: 9219020
 –, – EUR *

Heft 3: Komponentenerlegung und Saisonbereinigung ökonomischer Zeitreihen mit dem Verfahren BV4.1

Erschienen: 2004
Umfang: 43 Seiten
Artikelnummer: 5040001
 –, – EUR *

*) über unsere Homepage zum kostenlosen Download: www.destatis.de – *Forschung und Entwicklung – Wissenschaftsforum – Methoden und Verfahren*

Jahresbericht


Erschienen: 2008
Erscheinungsweise: jährlich
Ausgabe: 2007
Umfang: 85 Seiten
Format: pdf
Artikelnummer: 0000016
 –,— EUR *

Die fünfte Ausgabe dieser jährlich erscheinenden Publikation des Statistischen Bundesamtes weist wieder Tätigkeitsschwerpunkte und Arbeitsergebnisse im abgelaufenen Jahr aus. Die „Visitenkarte“ des Hauses bietet in attraktiver Aufmachung eine Auswahl kurzer Textbeiträgen zu Kommunikations- und Verbreitungswegen in der amtlichen Statistik, Ergebnissen zu wirtschaftlichen, gesellschaftlichen und ökologischen Themen, aktuellen statistischen Reformen und Neukonzeptionen, internationalem Engagement und gibt Auskunft über die Personal- und Haushaltssituation des Amtes.

Die fachstatistischen Beiträge enthalten u. a. Informationen zur Bevölkerung mit Migrationshintergrund, Projekte zur Erfassung der Globalisierung und ihrer Auswirkungen, Ergebnisse der Kindertagesbetreuung und zum Elterngeld, Preisbeobachtung im Immobilienbereich, Studienverlaufsindikatoren und Daten zur Entwicklungszusammenarbeit. Interviews mit Experten runden die Darstellung ab.

*) zum Download über unsere Homepage www.destatis.de – Über uns – Jahresberichte



Annual Report

Erschienen: 2008
Erscheinungsweise: jährlich
Ausgabe: 2007
Umfang: 86 Seiten
Format: pdf
Artikelnummer: 0000040
 –,— EUR *

Englische Übersetzung der Veröffentlichung „Jahresbericht 2007“.

*) zum Download über unsere Homepage www.destatis.de – English – About us – Annual Report


Strategie- und Programmplan 2007 – 2011

Erschienen: 2007
Erscheinungsweise: jährlich
Ausgabe: 2007 – 2011
Umfang: 219 Seiten
Format: 21,5 x 25,5 cm / pdf
ISBN: 978-3-8246-0806-5
Artikelnummer: 1030100
 18,50 EUR (eingestellt)
 –,— EUR

Der Strategie- und Programmplan führt in mancher Hinsicht die Publikation „Das Arbeitsgebiet der Bundesstatistik“ fort. Sein erstes Kapitel umreißt die Stellung des Statistischen Bundesamtes im nationalen und internationalen Zusammenhang und enthält grundlegende Dokumente wie den Verhaltenskodex für amtliche Statistiken in der EU oder das Leitbild des Statistischen Bundesamtes. Kapitel zwei gibt die strategischen Ziele des Statistischen Bundesamtes („fit 2008“) – ergänzt um die wichtigsten Maßnahmen zu ihrer Umsetzung – wieder.



Der Hauptteil stellt das Arbeitsprogramm für die Jahre 2007 bis 2011 dar. Es bildet zum einen die laufenden Arbeiten ab und zeigt zum anderen die geplanten Entwicklungen im Statistischen Bundesamt auf. Eine Darstellung der Kosten rundet in der vorliegenden Ausgabe diese umfassende Übersicht ab.

Strategy and Programme Plan 2007 – 2011

Erschienen: 2007
Erscheinungsweise: jährlich
Ausgabe: 2007 - 2011
Umfang: 219 Seiten
Format: pdf
Artikelnummer: 1030101
 –,— EUR

Englische Übersetzung der Veröffentlichung „Strategie- und Programmplan 2007 – 2011“

Die Qualitätsstandards der amtlichen Statistik

Erschienen:	2006
Erscheinungsweise:	<i>unregelmäßig</i>
Ausgabe:	2006
Umfang:	97 Seiten
Format:	17 x 24 cm / pdf
ISBN:	978-3-8246-0793-8
Artikelnummer:	1033001
	12,— EUR
	—,— EUR

Die „Qualitätsstandards der amtlichen Statistik“ geben einen Überblick über die in der amtlichen Statistik angewendeten Methoden sowie über die Verfahren der Qualitätssicherung. Die Broschüre, die sich gleichermaßen an Nutzer, Auftraggeber und Befragte der amtlichen Statistik wendet, stellt zunächst die Grundsätze der Arbeit der Statistischen Ämter des Bundes und der Länder dar. Im Hauptteil werden die Maßnahmen zur Qualitätssicherung für alle Abschnitte der Statistikproduktion und -verbreitung Schritt für Schritt erläutert. Schließlich wird der organisatorische Rahmen der Qualitätssicherung im Überblick dargestellt. Ein Anhang dokumentiert grundlegende Dokumente mit weiterführenden Informationen zur Qualität statistischer Daten.

Methoden ... Verfahren ... Entwicklungen


Erscheinungsweise:	<i>zweimal jährlich</i>
Ausgabe:	2007
Format:	pdf

Die elektronische Publikation informiert über gegenwärtige und geplante Anwendungen neuer Methoden und Verfahren in der amtlichen Bundesstatistik. Ferner wird über wichtige internationale Entwicklungen im Bereich der amtlichen Statistik – besonders in Europa –, die Arbeit statistischer Gremien und einschlägige Veranstaltungen sowie neuere statistisch-methodische Fachbücher berichtet.

Der Informationsdienst steht im Internetangebot des Statistischen Bundesamtes als kostenfreier Download zur Verfügung:


www.destatis.de – *Forschung und Entwicklung – Wissenschaftsforum – Methoden und Verfahren*

Immobilienwirtschaft in Deutschland 2006 – Entwicklungen und Ergebnisse –

Erschienen: 2007
Erscheinungsweise: *einmalig*
Format: *pdf*
Artikelnummer: 5016001
 –,— EUR

Mit diesem Projektbericht werden die Ergebnisse verschiedener Statistiken zum Thema Immobilienwirtschaft zusammengefasst. Die Ergebnisse beziehen sich auf unterschiedliche Berichtszeiträume mit Stand November 2006. Der Bericht umfasst u. a. folgende Themenbereiche: Bedeutung der Immobilienwirtschaft aus volkswirtschaftlicher Sicht, Unternehmensstrukturen in der Immobilienwirtschaft, Immobilienbestände und -preise, Haus- und Grundbesitz und Immobilienvermögen privater Haushalte, Wohnsituation privater Haushalte sowie das Bauspargeschäft.


Proceedings European Conference on Quality and Methodology in Official Statistics (Q2004)

Erschienen: 2004
Erscheinungsweise: *einmalig*
Format: *pdf (CD-ROM)*
ISBN: 978-3-8246-0733-4
Artikelnummer: 1022800
 49,— EUR

Herausgegeben nur in englischer Sprache.

Vom 24. bis 26. Mai 2004 hat das Statistische Bundesamt in Zusammenarbeit mit dem Statistischen Amt der europäischen Gemeinschaften (Eurostat) in Mainz die European Conference on Quality and Methodology in Official Statistics (Q2004) ausgerichtet. Die Veranstaltung, an der 500 Teilnehmerinnen und Teilnehmer aus rund 50 Ländern teilnahmen, hatte das Ziel, die international führenden Köpfe auf den Gebieten statistischer Methoden und der Qualität von Statistik zusammenzubringen und somit einen Beitrag zu einer intensivierten internationalen Zusammenarbeit zu leisten. Die vorliegende CD enthält 191 Beiträge, die im Rahmen von Q2004 vorgestellt wurden.


Harmonisation of Panel Surveys and Data Quality – Chintex

Erschienen: 2004
Erscheinungsweise: *einmalig*
Umfang: 350 Seiten
Format: 17 x 24 cm
ISBN: 978-3-8246-0726-6
Artikelnummer: 1022001
 29,80 EUR

Herausgegeben nur in englischer Sprache.

Im Mittelpunkt des im Dezember 2004 erschienenen englischsprachigen Sammelbandes steht die Harmonisierung und internationale Vergleichbarkeit von Haushaltspanelerhebungen. Das Projektkonsortium setzte sich zusammen aus dem Statistischen Bundesamt (Wiesbaden), der Johann Wolfgang Goethe-Universität (Frankfurt), dem Deutschen Institut für Wirtschaftsforschung (Berlin), Statistics Finland (Helsinki), der University of Essex (Colchester) und dem Centre d'Études de Populations, de Pauvreté et de Politique Socioéconomique (Differdange).

Wissenschafts- und Technologieindikatoren

Erschienen: 2001
Erscheinungsweise: *einmalig*
Umfang: 189 Seiten
Format: *pdf*
Artikelnummer: 9631310
 14,50 EUR

Statistische Informationen über Wissenschaft, Forschung und Technologie sind eine wichtige Grundlage für die Beurteilung der Leistungsfähigkeit einer Volkswirtschaft. Die Publikation stellt im internationalen Vergleich für die Mitgliedsländer der OECD Zahlen und methodische Erläuterungen zu 25 Indikatoren aus dem Bereich Wissenschaft und Technologie zusammen. Durch die umfassende methodische Beschreibung werden wichtige Hinweise zu Möglichkeiten und Grenzen der Aussagefähigkeit forschungsstatistischer Kennzahlen gegeben. Eine Reihe der beschriebenen Indikatoren dienen auch als Grundlage für das Benchmarking der Forschungspolitiken, das auf EU-Ebene durchgeführt wird.

Berichterstattung über freiwillige Erhebungen für besondere Zwecke



Erhebungen für besondere Zwecke dürfen zum einen nach § 7 BStatG zur Erfüllung eines kurzfristig auftretenden Datenbedarfs oberster Bundesbehörden oder zur Klärung wissenschaftlich methodischer Fragestellungen auf dem Gebiet der Statistik ohne Auskunftspflicht bei höchstens 20 000 Befragten durchgeführt werden. Zum anderen sind solche Erhebungen auch in Absprache mit Eurostat nach Artikel 3 Abs. 2 Buchstabe c in Verbindung mit Artikel 7 der Verordnung (EG) Nr. 322/97 über Gemeinschaftsstatistiken zulässig.

Auf der Grundlage dieser Rechtsvorschriften können einerseits aktuelle Daten bereitgestellt werden, die das laufende Programm der amtlichen Statistik ergänzen. Andererseits werden methodische Untersuchungen ermöglicht, die vor allem zur Weiterentwicklung der amtlichen Statistik erforderlich sind.



Die Ergebnisse dieser Erhebungen werden in der Regel als Projektberichte publiziert.

Erscheinungsweise: *unregelmäßig*
Format: *DIN A4*



Dienstleistungsumsätze nach Arten 2004

Erschienen: 2006
Umfang: 83 Seiten / pdf
ISBN: 978-3-8246-0794-5
Artikelnummer: 1022704
 12,— EUR
 —,— EUR

Nachfrage nach Dienstleistungen 2003



Erschienen: 2005
Umfang: 94 Seiten / pdf
ISBN: 978-3-8246-0750-1
Artikelnummer: 1022703
 12,— EUR
 9,— EUR

Haushalte Heute


Erschienen: 2004
Umfang: 138 Seiten / pdf
ISBN: 978-3-8246-0734-1
Artikelnummer: 1022702
 12,— EUR
 9,— EUR

Pilotstudie zur Umsetzbarkeit einer Dauerstichprobe befragungsbereiter Haushalte in der amtlichen Statistik 2001 bis 2003.









Produktbegleitende Dienstleistungen 2002 bei Unternehmen des Verarbeitenden Gewerbes und des Dienstleistungssektors

Erschienen: 2004
Umfang: 74 Seiten
Artikelnummer: 1022701
 12,— EUR
 9,— EUR












Berufliche Weiterbildung in Unternehmen (CVTS 2)

Erschienen: 2002
Umfang: 148 Seiten
Artikelnummer: 9732240
 19,50 EUR



Fachserie 1: Bevölkerung und Erwerbstätigkeit		Preis
Reihe 1.1 Natürliche Bevölkerungsbewegung		
Bundes- und Länderergebnisse		
Artikelnummer:	2010110	
Erscheinungsweise:	jährlich	
Berichtsjahr:	2006, 183 Seiten	 -,-
Reihe 1.2 Wanderungen		
Bundes- und Länderergebnisse		
Artikelnummer:	2010120	
Erscheinungsweise:	jährlich	
Berichtsjahr:	2006, 113 Seiten	 -,-
Reihe 1.3 Bevölkerungsfortschreibung		
Bundes- und Länderergebnisse		
Artikelnummer:	2010130	
Erscheinungsweise:	jährlich	
Berichtsjahr:	2006, 44 Seiten	 -,-
Reihe 1 Sonderbeiträge		
S. 2 Allgemeine Sterbetafel für die Bundesrepublik Deutschland 1986/88		
Bundes- und Länderergebnisse (früheres Bundesgebiet)		
Artikelnummer:	2010192	
Erscheinungsweise:	unregelmäßig, 90 Seiten	 6,65
S. 3 Gestorbene nach Alters- und Geburtsjahren 1948 bis 2003		
Bundesergebnisse		
Artikelnummer:	2010193	
Erscheinungsweise:	unregelmäßig, 752 Seiten	 -,-
Reihe 2 Ausländische Bevölkerung		
Bundes- und Länderergebnisse		
Artikelnummer:	2010200	
Erscheinungsweise:	jährlich	
Berichtsjahr:	2007, 127 Seiten	 -,-
Reihe 2 Foreign population		
Englischsprachige Fassung von „Ausländische Bevölkerung“		
Artikelnummer:	6310010	
Erscheinungsweise:	jährlich	
Berichtsjahr:	2006, 128 Seiten	 -,-
Reihe 2.1 Einbürgerungen		
Bundes- und Länderergebnisse		
Artikelnummer:	2010210	
Erscheinungsweise:	jährlich	
Berichtsjahr:	2007, 94 Seiten	 -,-









Fachserie 1: Bevölkerung und Erwerbstätigkeit		Preis
Reihe 2.2	Bevölkerung mit Migrationshintergrund (Ergebnisse des Mikrozensus) Bundes- und Länderergebnisse Artikelnummer: 2010220 Erscheinungsweise: jährlich Berichtsjahr: 2006, 327 Seiten	 —,—
Reihe 3	Haushalte und Familien (Ergebnisse des Mikrozensus) Bundes- und Länderergebnisse Artikelnummer: 2010300 Erscheinungsweise: jährlich Berichtsjahr: 2007, 89 Seiten	 —,—
Reihe 4	Erwerbstätigkeit	
Reihe 4.1	Struktur der Erwerbsbevölkerung	
Reihe 4.1.1	Stand und Entwicklung der Erwerbstätigkeit (Ergebnisse des Mikrozensus) Ergebnisse nach Regierungsbezirken Erscheinungsweise: jährlich Berichtsjahr: 2006	
	Band 1 Allgemeine und methodische Erläuterungen Artikelnummer: 201041106700	 —,—
	Band 2 Deutschland Artikelnummer: 201041106742	 —,—
	Band 3 Früheres Bundesgebiet Artikelnummer: 201041105743	 —,—
	Band 4 Neue Länder und Berlin-Ost Artikelnummer: 201041105744	 —,—
Reihe 4.1.2	Beruf, Ausbildung und Arbeitsbedingungen der Erwerbstätigen (Ergebnisse des Mikrozensus) Erscheinungsweise: jährlich Berichtsjahr: 2006	
	Band 1 Allgemeine und methodische Erläuterungen Artikelnummer: 201041206700	 —,—
	Band 2 Deutschland Artikelnummer: 201041206742	 —,—
	Band 3 Früheres Bundesgebiet Artikelnummer: 201041205743	 —,—
	Band 4 Neue Länder und Berlin-Ost Artikelnummer: 201041205744	 —,—
Reihe 4.2.1	Struktur der sozialversicherungspflichtig Beschäftigten Artikelnummer: 2010421 Erscheinungsweise: vierteljährlich Berichtsjahr: 2007, 45 Seiten	 —,—



Fachserie 1: Bevölkerung und Erwerbstätigkeit

Preis

Volkszählung vom 25. Mai 1987

Heft 1	Ausgewählte Strukturdaten für Bund und Länder (früheres Bundesgebiet) Artikelnummer: 2013101 Erscheinungsweise: <i>einmalig</i> (1989), 51 Seiten		4,96
Heft 2	Ausgewählte Eckzahlen für kreisfreie Städte und Landkreise (früheres Bundesgebiet) Artikelnummer: 2013102 Erscheinungsweise: <i>einmalig</i> (1989), 48 Seiten		4,96
Heft 3	Demographische Struktur der Bevölkerung		
– Teil 1	– Altersaufbau nach ausgewählten Merkmalen – Bundes- und Länderergebnisse (früheres Bundesgebiet) Artikelnummer: 2013103 Erscheinungsweise: <i>einmalig</i> (1990), 63 Seiten		5,78
– Teil 2	– Bevölkerungsentwicklung, Geburtsjahre, Familienstand und Staatsangehörigkeit – Bundes- und Länderergebnisse (früheres Bundesgebiet) Artikelnummer: 2013153 Erscheinungsweise: <i>einmalig</i> (1990), 177 Seiten		9,56
Heft 4	Sozio-ökonomische Struktur und Unterhaltsquellen der Bevölkerung, Struktur der Erwerbstätigkeit Bundes- und Länderergebnisse (früheres Bundesgebiet) Artikelnummer: 2013104 Erscheinungsweise: <i>einmalig</i> (1990), 87 Seiten		6,65
Heft 5	Struktur der ausländischen Bevölkerung Bundes- und Länderergebnisse (früheres Bundesgebiet) Artikelnummer: 2013105 Erscheinungsweise: <i>einmalig</i> (1990), 94 Seiten		7,77
Heft 6	Religionszugehörigkeit der Bevölkerung Bundes- und Länderergebnisse (früheres Bundesgebiet) Artikelnummer: 2013106 Erscheinungsweise: <i>einmalig</i> (1991), 108 Seiten		7,77



Fachserie 1: Bevölkerung und Erwerbstätigkeit



Preis

Volkszählung vom 25. Mai 1987



Heft 7 Haushalte

- Teil 1 – **Bevölkerung in Privathaushalten –**
Bundes- und Länderergebnisse (früheres Bundesgebiet)
Artikelnummer: 2013107
Erscheinungsweise: *einmalig (1991), 92 Seiten*  6,65
- Teil 2 – **Zusammensetzung der Haushalte –**
Bundes- und Länderergebnisse (früheres Bundesgebiet)
Artikelnummer: 2013157
Erscheinungsweise: *einmalig (1991), 118 Seiten*  9,—
- Teil 3 – **Ausgewählte Haushaltstypen –**
Bundes- und Länderergebnisse (früheres Bundesgebiet)
Artikelnummer: 2013167
Erscheinungsweise: *einmalig (1991), 163 Seiten*  10,12



Heft 8 Ergebnisse für nichtadministrative Gebietsgliederungen

- Teil 1 – **Ausgewählte Strukturdaten –**
Bundes- und Länderergebnisse (früheres Bundesgebiet)
Artikelnummer: 2013108
Erscheinungsweise: *einmalig (1990), 88 Seiten*  6,65
- Teil 2 – **Zusammengefasste Daten über Bevölkerung und Erwerbstätigkeit –**
Bundes- und Länderergebnisse (früheres Bundesgebiet)
Artikelnummer: 2013158
Erscheinungsweise: *einmalig (1991), 179 Seiten*  10,12

Heft 9 Pendler

- Teil 1 – **Ausgewählte Strukturdaten –**
Bundes- und Länderergebnisse (früheres Bundesgebiet)
Artikelnummer: 2013109
Erscheinungsweise: *einmalig (1991), 131 Seiten*  9,—
- Teil 2 – **Berufs- und Ausbildungspendler –**
Bundes- und Länderergebnisse (früheres Bundesgebiet)
Artikelnummer: 2013159
Erscheinungsweise: *einmalig (1991), 156 Seiten*  10,12

Heft 10 Erwerbstätige



- Teil 1 – **Sozio-ökonomische und berufliche Gliederung, Schulausbildung –**
Bundes- und Länderergebnisse (früheres Bundesgebiet)
Artikelnummer: 2013110
Erscheinungsweise: *einmalig (1990), 96 Seiten*  7,77
- Teil 2 – **Wirtschaftliche und berufliche Gliederung, Berufsausbildung –**
Bundes- und Länderergebnisse (früheres Bundesgebiet)
Artikelnummer: 2013170
Erscheinungsweise: *einmalig (1991), 195 Seiten*  11,66



Fachserie 1: Bevölkerung und Erwerbstätigkeit

Preis

Volkszählung vom 25. Mai 1987

Heft 11	Schulabschlüsse und Ausbildungsfachrichtungen der Bevölkerung Bundes- und Länderergebnisse (früheres Bundesgebiet) Artikelnummer: 2013111 Erscheinungsweise: <i>einmalig (1991), 126 Seiten</i>		9,—
Heft 12	Vorbereitung, Durchführung und methodische Untersuchungen zur Volkszählung 1987 Artikelnummer: 2013112 Erscheinungsweise: <i>einmalig (1992), 720 Seiten</i>		48,06



Sonstige thematische Veröffentlichungen

Preis

Zehn Jahre Erwerbsleben in Deutschland 1991 – 2001 Erscheinungsweise: <i>unregelmäßig (2002)</i>		
Band 1 Artikelnummer: 5122101	Allgemeiner Teil	–,—
Band 2, II.1 Artikelnummer: 5122102	Deutschland	6,—
Band 2, II.2 Artikelnummer: 5122103	Früheres Bundesgebiet	6,—
Band 2, II.3 Artikelnummer: 5122104	Neue Länder und Berlin-Ost	6,—
Leben in Deutschland Erscheinungsweise: <i>jährlich</i> Berichtsjahr: 2004		
Themenheft 1 Artikelnummer: 5122112	Allgemeine und methodische Erläuterungen	–,—
Themenheft 2 Artikelnummer: 5122113	Bevölkerung in Privathaushalten	5,—
Themenheft 3 Artikelnummer: 5122114	Privathaushalte	7,50
Themenheft 4 Artikelnummer: 5122115	Familien (Alleinerziehende, Ehepaare)	8,50
Themenheft 5 Artikelnummer: 5122116	Nichteheliche Lebensgemeinschaften	4,—
Themenheft 6 Artikelnummer: 5122117	Ledige Kinder in Familien	5,—
Themenheft 7 Artikelnummer: 5122118	Frauen im Alter ab 15 Jahren	7,—
Leben und Arbeiten in Deutschland – Tabellenband zum Sonderheft 1 – Ergebnisse des Mikrozensus 1996 – 2004 Artikelnummer: 5122201 Erscheinungsweise: <i>unregelmäßig (2006)</i>		–,—
Entwicklung der Privathaushalte bis 2025 – Ergebnisse der Haushaltsvorausberechnung Artikelnummer: 5124001 Erscheinungsweise: <i>unregelmäßig (2007)</i>		–,—
Bevölkerung Deutschlands bis 2050 Ergebnisse der 10. koordinierten Bevölkerungsvorausberechnung – Pressebroschüre – Artikelnummer: 5124201 Erscheinungsweise: <i>unregelmäßig (2003), pdf</i>		–,—
Bevölkerung Deutschlands bis 2050 Ergebnisse der 11. koordinierten Bevölkerungsvorausberechnung Artikelnummer: 5124202 Erscheinungsweise: <i>unregelmäßig (2006), xls</i>		–,—



Sonstige thematische Veröffentlichungen

Preis

Bevölkerung Deutschlands bis 2050 – Annahmen und Ergebnisse – Ergebnisse der 11. koordinierten Bevölkerungsvorausberechnung

Artikelnummer: 5124203

Erscheinungsweise: *unregelmäßig (2006), pdf*

 –,—

Bevölkerung Deutschlands bis 2050

Ergebnisse der 11. koordinierten Bevölkerungsvorausberechnung
– Pressebroschüre –

Artikelnummer: 5124204

Erscheinungsweise: *unregelmäßig (2006)*

 –,—

Einbürgerungen

Artikelnummer: 5125101

Erscheinungsweise: *jährlich*

Berichtsjahr: 2004

 –,—

Ausländische Bevölkerung nach Staatsangehörigkeit und Geschlecht am 31.12.2005

Artikelnummer: 5125201

Erscheinungsweise: *jährlich (2006)*

 –,—

Ausländische Bevölkerung nach dem Land der Staatszugehörigkeit von 1991 bis 2005

Artikelnummer: 5125202

Erscheinungsweise: *jährlich (2006)*

 –,—

Eheschließungen, Geborene und Gestorbene nach Kreisen

Artikelnummer: 5126001

Erscheinungsweise: *jährlich*

Berichtsjahr: 2006

 –,—

Generationssterbetafeln für Deutschland, Modellrechnungen für die Geburtsjahrgänge 1871 – 2004

Artikelnummer: 5126101

Erscheinungsweise: *unregelmäßig (2006)*

 –,—

Kommutationszahlen und Versicherungsbarwerte für Leibrenten 2004/2006

Artikelnummer: 5126201

Erscheinungsweise: *unregelmäßig (2008)*

 –,—

Periodensterbetafeln für Deutschland 2004/2006

Artikelnummer: 5126202

Erscheinungsweise: *unregelmäßig (2008)*

 –,—

Methodische Erläuterungen z. Berechnung von Periodensterbetafeln für Deutschland 2004/2006

Artikelnummer: 5126203

Erscheinungsweise: *jährlich (2008)*






 –,—



Fachserie 2: Unternehmen und Arbeitsstätten

Preis

Reihe 1.6 Freie Berufe und weitere Dienstleistungsunternehmen

Reihe	Kostenstruktur bei Arzt-, Zahnarzt- und Tierarztpraxen		
1.6.1	Bundesergebnisse		
	Artikelnummer:	2020161	
	Erscheinungsweise:	vierjährlich (2006)	 10,70
	Berichtsjahr:	2003, 84 Seiten	 -,,-
Reihe	Kostenstruktur bei Bädern, Saunas, Solarien, Fitnesszentren u. ä.		
1.6.3	Bundesergebnisse		
	Artikelnummer:	2020163	
	Erscheinungsweise:	vierjährlich (2006)	
	Berichtsjahr:	2002, 33 Seiten	 -,,-
Reihe	Kostenstruktur im Frisörgewerbe und bei Kosmetiksalons		
1.6.4	Bundesergebnisse		
	Artikelnummer:	2020164	
	Erscheinungsweise:	vierjährlich (2005)	
	Berichtsjahr:	2002, 33 Seiten	 -,,-
Reihe	Kostenstruktur bei Kraftfahrerschulen		
1.6.5	Bundesergebnisse		
	Artikelnummer:	2020165	
	Erscheinungsweise:	vierjährlich (2005)	
	Berichtsjahr:	2002, 22 Seiten	 -,,-
Reihe	Kostenstruktur bei Einrichtungen des Gesundheitswesens		
1.6.6	Bundesergebnisse		
	Artikelnummer:	2020166	
	Erscheinungsweise:	vierjährlich (2004)	
	Berichtsjahr:	2002, 25 Seiten	 -,,-
Reihe	Kostenstruktur bei Bestattungsinstituten		
1.6.7	Bundesergebnisse		
	Artikelnummer:	2020167	
	Erscheinungsweise:	vierjährlich (2005)	
	Berichtsjahr:	2002, 31 Seiten	 -,,-
Reihe	Kostenstruktur bei Wäschereien und chemischen Reinigungen		
1.6.8	Bundesergebnisse		
	Artikelnummer:	2020168	
	Erscheinungsweise:	vierjährlich (2005)	
	Berichtsjahr:	2002, 33 Seiten	 -,,-
Reihe	Kostenstruktur bei audiovisuellen Dienstleistungen		
1.6.9	Bundesergebnisse		
	Artikelnummer:	2020169	
	Erscheinungsweise:	vierjährlich (2005)	
	Berichtsjahr:	2002, 35 Seiten	 -,,-












Fachserie 2: Unternehmen und Arbeitsstätten		Preis
Reihe 4	Zahlungsschwierigkeiten	
Reihe 4.1	Insolvenzverfahren	
	Bundes- und Länderergebnisse	
	Artikelnummer: 2020410	
	Erscheinungsweise: monatlich	
	Berichtsjahr: 2008, 11 Seiten	 -,-
Reihe 5	Gewerbeanzeigen	
	Bundes- und Länderergebnisse	
	Artikelnummer: 2020500	
	Erscheinungsweise: monatlich	
	Berichtsjahr: 2008, 15 Seiten	 -,-
 Arbeitsstättenzählung vom 25. Mai 1987		
Heft 1	Einführung in die methodischen und systematischen Grundlagen der nicht-landwirtschaftlichen Arbeitsstättenzählung	
	Artikelnummer: 2022101	
	Erscheinungsweise: einmalig (1989), 119 Seiten	 8,95
Heft 3	Arbeitsstätten und Beschäftigte nach Beschäftigtengrößenklassen	
	Bundes- und Länderergebnisse (früheres Bundesgebiet)	
	Artikelnummer: 2022103	
	Erscheinungsweise: einmalig (1989), 246 Seiten, 2. überarb. Auflage	 11,20
Heft 4	Beschäftigte in Arbeitsstätten nach Stellung im Betrieb	
	Bundes- und Länderergebnisse (früheres Bundesgebiet)	
	Artikelnummer: 2022104	
	Erscheinungsweise: einmalig (1989), 240 Seiten	 11,20
Heft 5	Arbeitsstätten und Beschäftigung	
	Bundes- und Länderergebnisse (früheres Bundesgebiet)	
	Artikelnummer: 2022105	
	Erscheinungsweise: einmalig (1990), 231 Seiten	 11,30
Heft 6	Arbeitsstätten und Beschäftigung nach Kreisen (früheres Bundesgebiet)	
	Artikelnummer: 2022106	
	Erscheinungsweise: einmalig (1990), 507 Seiten	 14,78
Heft 7	Arbeitsstätten nach Eröffnungsjahren	
	Bundes- und Länderergebnisse (früheres Bundesgebiet)	
	Artikelnummer: 2022107	
	Erscheinungsweise: einmalig (1990), 204 Seiten	 11,30



Fachserie 2: Unternehmen und Arbeitsstätten

Preis

Arbeitsstättenzählung vom 25. Mai 1987




Heft 8	Unternehmen und Beschäftigte nach Rechtsformen Bundes- und Länderergebnisse (früheres Bundesgebiet) Artikelnummer: 2022108 Erscheinungsweise: <i>einmalig (1991), 240 Seiten</i>		11,30
Heft 9	Beschäftigte in Unternehmen nach Stellung im Betrieb Bundes- und Länderergebnisse (früheres Bundesgebiet) Artikelnummer: 2022109 Erscheinungsweise: <i>einmalig (1989), 274 Seiten</i>		11,20
Heft 10	Unternehmen und Beschäftigung Bundes- und Länderergebnisse (früheres Bundesgebiet) Artikelnummer: 2022110 Erscheinungsweise: <i>einmalig (1990), 287 Seiten</i>		13,34
Heft 11	Arbeitsstätten, Unternehmen und Beschäftigte 1987, 1970, 1961, 1950 Bundesergebnisse (früheres Bundesgebiet) Artikelnummer: 2022111 Erscheinungsweise: <i>einmalig (1991), 136 Seiten, 2. überarb. Auflage</i>		8,64
Heft 12	Konzentration und Beschäftigte der Unternehmen Bundesergebnisse (früheres Bundesgebiet) Artikelnummer: 2022112 Erscheinungsweise: <i>einmalig (1991), 129 Seiten</i>		8,90
Heft 13	Unternehmen, ihre Niederlassungen und deren Beschäftigung nach den Wirtschaftszweigen der Unternehmen und Niederlassungen Bundesergebnisse (früheres Bundesgebiet) Artikelnummer: 2022113 Erscheinungsweise: <i>einmalig (1992), 154 Seiten</i>		10,12
Heft 14	Unternehmen, ihre Niederlassungen und deren Beschäftigung nach Unternehmens- und Niederlassungssitz Ergebnisse nach Kreisen (früheres Bundesgebiet) Artikelnummer: 2022114 Erscheinungsweise: <i>einmalig (1991), 364 Seiten</i>		13,34
Heft 15	Arbeitsstätten sowie deren Beschäftigung nach dem Sitz der Arbeitsstätten und den Wirtschaftszweigen ihrer zugehörigen Unternehmen Ergebnisse nach Kreisen (früheres Bundesgebiet) Artikelnummer: 2022115 Erscheinungsweise: <i>einmalig (1991), 393 Seiten</i>		13,34
Heft 16	Niederlassungen der Unternehmen und deren Beschäftigung nach den Wirtschaftszweigen der Niederlassungen und Unternehmen Bundesergebnisse (früheres Bundesgebiet) Artikelnummer: 2022116 Erscheinungsweise: <i>einmalig (1992), 155 Seiten</i>		10,12



Fachserie 2: Unternehmen und Arbeitsstätten

Preis

Arbeitsstättenzählung vom 25. Mai 1987

Sonderheft 1	Handwerksunternehmen, Beschäftigte, Löhne und Gehälter sowie Rechtsformen Bundesergebnisse (früheres Bundesgebiet) Artikelnummer: 2022191 Erscheinungsweise: <i>einmalig (1990), 531 Seiten</i>		14,98
Sonderheft 2	Arbeitsstätten nach Eröffnungsjahren, Neueröffnung und Standortverlagerung Bundesergebnisse (früheres Bundesgebiet) Artikelnummer: 2022192 Erscheinungsweise: <i>einmalig (1991), 180 Seiten</i>		10,12
Karten	Kartografische Darstellung ausgewählter Eckzahlen für kreisfreie Städte und Landkreise (früheres Bundesgebiet) Artikelnummer: 2022190 Erscheinungsweise: <i>einmalig (1990)</i> Mappe mit 14 Karten (DIN A3) und Tabellenanhang mit 20 Seiten		5,98



Sonstige thematische Veröffentlichungen

Preis

Unternehmen und Arbeitsstätten, Gewerbeanzeigen in den Ländern

Artikelnummer: 5523101
Erscheinungsweise: jährlich
Berichtsjahr: 2007

 -,,-

Insolvenzen in Deutschland 2003

– Pressebroschüre –

Artikelnummer: 5524101
Erscheinungsweise: unregelmäßig (2004)

 -,,-

Unternehmen der Biotechnologie in Deutschland 2004

– Pressebroschüre –

Artikelnummer: 5529001
Erscheinungsweise: unregelmäßig (2005)

 -,,-

IKT in Unternehmen – E-Commerce in Unternehmen 2005

Artikelnummer: 5529101
Erscheinungsweise: einmalig (2007)

 -,,-

Nutzung von Informationstechnologie in Unternehmen

Artikelnummer: 5529102
Erscheinungsweise: jährlich
Berichtsjahr: 2007

 -,,-

IKT in Unternehmen – Nutzung von Informationstechnologie in Unternehmen im europäischen Vergleich 2006

Artikelnummer: 5529103
Erscheinungsweise: einmalig (2007)

 -,,-

Informations- und Kommunikationstechnologie – Aufwendungen und Investitionen 2004 –

– Methodologischer Projektbericht –










Artikelnummer: 5529201
Erscheinungsweise: einmalig (2006)









 -,,-

Verlagerung wirtschaftlicher Aktivitäten – Ergebnisse der Piloterhebung

Artikelnummer: 5529301
Erscheinungsweise: einmalig (2006)

 -,,-

Fachserie 3: Land- und Forstwirtschaft, Fischerei		Preis
Reihe 1	Ausgewählte Zahlen der Agrarstrukturerhebung Bundes- und Länderergebnisse Artikelnummer: 2030100 Erscheinungsweise: zweijährlich Berichtsjahr: 2005, 114 Seiten	 16,50  –,—
Reihe 1.1.1	Bodennutzung und Viehbestand der Betriebe Bundes- und Länderergebnisse Artikelnummer: 2030111 Erscheinungsweise: jährlich, vorläufige Ergebnisse Berichtsjahr: 2004, 29 Seiten	 –,—
Reihe 1.1.1	Bodennutzung und Viehbestand der Betriebe Bundes- und Länderergebnisse Artikelnummer: 2030111 Erscheinungsweise: jährlich Berichtsjahr: 2004, 34 Seiten	 –,—
Reihe 2.1	Betriebe – Agrarstrukturerhebung 2005	
Reihe 2.1.1	Betriebsgrößenstruktur Ergebnisse nach Regierungsbezirken Artikelnummer: 2030211 Erscheinungsweise: zweijährlich Berichtsjahr: 2007, 58 Seiten	 –,—
Reihe 2.1.2	Bodennutzung der Betriebe Bundes- und Länderergebnisse Artikelnummer: 2030212 Erscheinungsweise: zweijährlich Berichtsjahr: 2005, 90 Seiten	 –,—
Reihe 2.1.3	Viehhaltung der Betriebe Bundes- und Länderergebnisse Artikelnummer: 2030213 Erscheinungsweise: zweijährlich Berichtsjahr: 2005, 53 Seiten	 –,—
Reihe 2.1.4	Betriebswirtschaftliche Ausrichtung und Standarddeckungsbeiträge Bundes- und Länderergebnisse Artikelnummer: 2030214 Erscheinungsweise: zweijährlich Berichtsjahr: 2005, 140 Seiten	 –,—
Reihe 2.1.5	Sozialökonomische Verhältnisse Bundes- und Länderergebnisse Artikelnummer: 2030215 Erscheinungsweise: zweijährlich Berichtsjahr: 2005, 152 Seiten	 –,—

Fachserie 3: Land- und Forstwirtschaft, Fischerei		Preis
Reihe 2.1.6	Eigentums- und Pachtverhältnisse Bundes- und Länderergebnisse Artikelnummer: 2030216 Erscheinungsweise: zweijährlich Berichtsjahr: 2005, 150 Seiten	 -,-
Reihe 2.1.7	Außerbetriebliche Einkommen und Arbeitsverhältnisse für ausgewählte Betriebsgruppen Bundes- und Länderergebnisse Artikelnummer: 2030217 Erscheinungsweise: zweijährlich Berichtsjahr: 2005, 96 Seiten	 -,-
Reihe 2.1.8	Arbeitskräfte Bundes- und Länderergebnisse Artikelnummer: 2030218 Erscheinungsweise: zweijährlich Berichtsjahr: 2005, 114 Seiten	 -,-
Reihe 2.2.1	Betriebe mit ökologischem Landbau Bundes- und Länderergebnisse Artikelnummer: 2030221 Erscheinungsweise: zweijährlich Berichtsjahr: 2007, 105 Seiten	 -,-
Reihe 2.2.2	Wirtschaftsdünger tierischer Herkunft in landwirtschaftlichen Betrieben Bundes- und Länderergebnisse Artikelnummer: 2030222 Erscheinungsweise: zweijährlich Berichtsjahr: 2005, 27 Seiten	 -,-
Reihe 2.4	Kaufwerte für landwirtschaftliche Grundstücke Bundes- und Länderergebnisse Artikelnummer: 2030240 Erscheinungsweise: jährlich Berichtsjahr: 2007, 27 Seiten	 -,-
Reihe 2	Sonderbeiträge	
S. 5	Methodische Grundlagen der Strukturhebungen in landwirtschaftlichen Betrieben (Agrarstrukturhebung/Landwirtschaftszählung) Artikelnummer: 2032605 Erscheinungsweise: zweijährlich Berichtsjahr: 2007, 249 Seiten	 -,-
Reihe 3	Landwirtschaftliche Bodennutzung und pflanzliche Erzeugung Ergebnisse nach Kreisen Artikelnummer: 2030300 Erscheinungsweise: jährlich Berichtsjahr: 2006, 147 Seiten	 -,-



Fachserie 3: Land- und Forstwirtschaft, Fischerei		Preis
Reihe 3.1 Landwirtschaftliche Bodennutzung		
Reihe	Bodennutzung der Betriebe – Vorbericht –	
3.1.2	Bundes- und Länderergebnisse	
	Artikelnummer: 2030312	
	Erscheinungsweise: jährlich, vorläufige Ergebnisse	
	Berichtsjahr: 2008, 41 Seiten	 –,—
Reihe	Bodennutzung der Betriebe	
3.1.2	Endgültige Ergebnisse	
	Artikelnummer: 2030312	
	Erscheinungsweise: jährlich, endgültige Ergebnisse	
	Berichtsjahr: 2007, 48 Seiten	 –,—
Reihe	Gemüseanbauflächen	
3.1.3	Bundes- und Länderergebnisse	
	Artikelnummer: 2030313	
	Erscheinungsweise: jährlich	
	Berichtsjahr: 2006, 22 Seiten	 –,—
Reihe	Baumobstflächen	
3.1.4	Bundes- und Länderergebnisse	
	Artikelnummer: 2030314	
	Erscheinungsweise: fünfjährlich	
	Berichtsjahr: 2007, 177 Seiten	 –,—
Reihe	Rebflächen	
3.1.5	Bundes- und Länderergebnisse sowie nach Anbaugebieten	
	Artikelnummer: 2030315	
	Erscheinungsweise: jährlich	
	Berichtsjahr: 2007, 30 Seiten	 –,—
Reihe	Anbau von Zierpflanzen	
3.1.6	Bundes- und Länderergebnisse	
	Artikelnummer: 2030316	
	Erscheinungsweise: vierjährlich	
	Berichtsjahr: 2004, 23 Seiten	 –,—
Reihe	Baumschulen, Baumschulflächen und Pflanzenbestände	
3.1.7	Bundes- und Länderergebnisse	
	Artikelnummer: 2030317	
	Erscheinungsweise: vierjährlich	
	Berichtsjahr: 2004, 13 Seiten	 –,—
Reihe	Bodennutzung der Betriebe (Anbau von landwirtschaftlichen Zwischenfrüchten)	
3.1.8	Bundes- und Länderergebnisse	
	Artikelnummer: 2030318	
	Erscheinungsweise: vierjährlich	
	Berichtsjahr: 2003, 10 Seiten	 –,—



Fachserie 3: Land- und Forstwirtschaft, Fischerei		Preis
Reihe 3.2 Pflanzliche Erzeugung		
Reihe	Wachstum und Ernte – Feldfrüchte, Gemüse, Obst, Trauben	
3.2.1	Bundes- und Länderergebnisse	
	Artikelnummer: 2030321	
	Erscheinungsweise: <i>unregelmäßig (2008)</i>	–,—
Reihe	Weinerzeugung	
3.2.2	Ergebnisse nach ausgewählten Regierungsbezirken	
	Artikelnummer: 2030322	
	Erscheinungsweise: <i>jährlich</i>	
	Berichtsjahr: 2007, 19 Seiten	–,—
Reihe	Weinbestände	
3.2.3	Ergebnisse nach ausgewählten Regierungsbezirken	
	Artikelnummer: 2030323	
	Erscheinungsweise: <i>jährlich</i>	
	Berichtsjahr: 2007, 36 Seiten	–,—
Reihe 4	Viehbestand und tierische Erzeugung	
	Ergebnisse nach Kreisen	
	Artikelnummer: 2030400	
	Erscheinungsweise: <i>jährlich</i>	11,50
	Berichtsjahr: 2006, 67 Seiten	–,—
Reihe 4.1	Rinder- und Schweinebestand	
	Ergebnisse nach Regierungsbezirken	
	Artikelnummer: 2030410	
	Erscheinungsweise: <i>unregelmäßig</i>	
	Berichtsjahr: 2007, 29 Seiten	–,—
Reihe 4.1	Viehbestand – Vorbericht –	
	Ergebnisse nach Regierungsbezirken	
	Artikelnummer: 2030410	
	Erscheinungsweise: <i>unregelmäßig (2008) 24 Seiten</i>	–,—
Reihe 4.2	Tierische Erzeugung	
Reihe	Schlachtungen und Fleischerzeugung	
4.2.1	Bundes- und Länderergebnisse	
	Artikelnummer: 2030421	
	Erscheinungsweise: <i>vierteljährlich, 2. Vj. mit 1. Hj., 4. Vj. mit 2. Hj. und Jahresergebnis</i>	
	Berichtsjahr: 2008, 32 Seiten	–,—
Reihe	Milcherzeugung und -verwendung	
4.2.2	Ergebnisse nach Regierungsbezirken	
	Artikelnummer: 2030422	
	Erscheinungsweise: <i>jährlich</i>	
	Berichtsjahr: 2007, 17 Seiten	–,—

Fachserie 3: Land- und Forstwirtschaft, Fischerei		Preis
Reihe	Erzeugung von Geflügel	
4.2.3	Bundes- und Länderergebnisse	
	Artikelnummer: 2030423	
	Erscheinungsweise: jährlich	
	Berichtsjahr: 2007, 33 Seiten	--,-
Reihe 4.3	Fleischuntersuchung	
	Bundes- und Länderergebnisse	
	Artikelnummer: 2030430	
	Erscheinungsweise: jährlich	
	Berichtsjahr: 2006, 129 Seiten	--,-
Reihe 5	Allgemeine Flächennutzung	
Reihe 5.1	Bodenfläche nach Art der tatsächlichen Nutzung	
	Ergebnisse nach Kreisen	
	Artikelnummer: 2030510	
	Erscheinungsweise: vierjährlich	
	Berichtsjahr: 2004, 27 Seiten	--,-
Reihe 5.2	Bodenfläche nach Art der geplanten Nutzung	
	Ergebnisse nach Kreisen	
	Artikelnummer: 2030520	
	Erscheinungsweise: vierjährlich	
	Berichtsjahr: 2004, 22 Seiten	--,-
	Vom Erzeuger zum Verbraucher – Fleischversorgung in Deutschland	
	Artikelnummer: 1023202	9,80
	Erscheinungsweise: einmalig (2008), 42 Seiten	--,-
	Gartenbauerhebung 2005 – Vorläufiges Ergebnis	
	Artikelnummer: 2032001	
	Erscheinungsweise: zehnjährlich	
	Berichtsjahr: 2005, 9 Seiten	--,-
	Gartenbauerhebung 2005	
	Artikelnummer: 2032001	
	Erscheinungsweise: zehnjährlich	17,-
	Berichtsjahr: 2005, 183 Seiten	--,-
	Binnenfischereierhebung 2004	
	Bundes- und Länderergebnisse	
	Artikelnummer: 2035200	
	Erscheinungsweise: unregelmäßig (2005), 55 Seiten	--,-
	Landwirtschaft in Deutschland 2003	
	– Pressebroschüre –	
	Artikelnummer: 5411201	
	Erscheinungsweise: unregelmäßig (2004)	--,-



Fachserie 3: Land- und Forstwirtschaft, Fischerei

Preis

**Eigentums- und Pachtverhältnisse – Agrarstrukturerhebung 2001 –
Auszug aus Fachserie 3 Reihe 2.1.6 –**

Artikelnummer: *5411202*
Erscheinungsweise: *zweijährlich*
Berichtsjahr: *2001*



–,—



Fachserie 4: Produzierendes Gewerbe

Preis

Reihe 2 Indizes für das Produzierende Gewerbe

Reihe 2.1 Indizes der Produktion und der Arbeitsproduktivität im Produzierenden Gewerbe

Bundesergebnisse

Artikelnummer: 2040210

Erscheinungsweise: monatlich

Berichtsjahr: 2008, 31 Seiten



–,—

Reihe 2.2 Auftragseingang und Umsatz im Verarbeitenden Gewerbe – Indizes –

Bundesergebnisse

Artikelnummer: 2040220

Erscheinungsweise: monatlich

Berichtsjahr: 2008, 101 Seiten



–,—

Reihe 3 Produktion im Produzierenden Gewerbe

Reihe 3.1 Produktion im Produzierenden Gewerbe

Bundesergebnisse

Artikelnummer: 2040310

Erscheinungsweise: vierteljährlich

Berichtsjahr: 2008, 320 Seiten



21,50



–,—

Reihe 3.1 Produktion im Produzierenden Gewerbe

Bundesergebnisse

Artikelnummer: 2040310

Erscheinungsweise: jährlich

Berichtsjahr: 2007, 320 Seiten



19,50



–,—

Reihe 4 Verarbeitendes Gewerbe sowie Bergbau und Gewinnung von Steinen und Erden

Reihe 4.1.1 Beschäftigung und Umsatz der Betriebe

Bundes- und Länderergebnisse

Artikelnummer: 2040411

Erscheinungsweise: monatlich

Berichtsjahr: 2008, 85 Seiten



–,—

Reihe 4.1.1 Beschäftigung und Umsatz der Betriebe

Bundes- und Länderergebnisse

Artikelnummer: 2040411

Erscheinungsweise: jährlich

Berichtsjahr: 2007, 205 Seiten



–,—

Reihe 4.1.2 Betriebe, Tätige Personen und Umsatz des Verarbeitenden Gewerbes

Bundes- und Länderergebnisse

Artikelnummer: 2040412

Erscheinungsweise: jährlich

Berichtsjahr: 2007, 70 Seiten



–,—



Fachserie 4: Produzierendes Gewerbe

Preis

Reihe	Beschäftigung und Umsatz der Betriebe nach Bundesländern		
4.1.4	Artikelnummer: 2040414 Erscheinungsweise: jährlich Berichtsjahr: 2007, 50 Seiten		—,—
Reihe	Beschäftigte, Umsatz und Investitionen der Unternehmen und Betriebe		
4.2.1	Bundesergebnisse Artikelnummer: 2040421 Erscheinungsweise: jährlich Berichtsjahr: 2006, 96 Seiten		—,—
Reihe	Konzentrationsstatistische Daten für das Verarbeitende Gewerbe, den Bergbau und die Gewinnung von Steinen und Erden sowie für das Baugewerbe		
4.2.3	Bundesergebnisse Artikelnummer: 2040423 Erscheinungsweise: zweijährlich Berichtsjahr: 2005/2006, 130 Seiten		—,—
Reihe	Material- und Wareneingang		
4.2.4	Bundesergebnisse Artikelnummer: 2040424 Erscheinungsweise: vierjährlich Berichtsjahr: 2002, 200 Seiten	 	16,50 —,—
Reihe 4.3	Kostenstruktur der Unternehmen		
	Bundesergebnisse Artikelnummer: 2040430 Erscheinungsweise: jährlich Berichtsjahr: 2006, 298 Seiten	 	20,00 —,—
	<i>Ergebnisse des Berichtsjahres 2002 sind unter den Artikelnummern 2040431 bis 2040437 als pdf zum kostenfreien Download erhältlich.</i>		
Reihe 5	Baugewerbe		
Reihe 5.1	Beschäftigung und Umsatz der Betriebe im Baugewerbe		
	Ergebnisse nach Kreisen Artikelnummer: 2040510 Erscheinungsweise: jährlich Berichtsjahr: 2007, 75 Seiten		—,—
Reihe 5.2	Beschäftigung, Umsatz und Investitionen der Unternehmen im Baugewerbe		
	Bundes- und Länderergebnisse Artikelnummer: 2040520 Erscheinungsweise: jährlich Berichtsjahr: 2006, 46 Seiten		—,—



Fachserie 4: Produzierendes Gewerbe

Preis

Reihe 5.3 **Kostenstruktur der Unternehmen im Baugewerbe**

Bundesergebnisse

Artikelnummer: 2040530

Erscheinungsweise: jährlich

Berichtsjahr: 2006, 64 Seiten



–,—

Reihe 6 **Energie- und Wasserversorgung**

Reihe 6.1 **Beschäftigung, Umsatz, Investitionen und Kostenstruktur der Unternehmen in der Energie- und Wasserversorgung**

Bundesergebnisse

Artikelnummer: 2040610

Erscheinungsweise: jährlich

Berichtsjahr: 2006, 66 Seiten



–,—

Reihe 6.4 **Stromerzeugungsanlagen der Betriebe im Bergbau und im Verarbeitenden Gewerbe**

Bundes- und Länderergebnisse

Artikelnummer: 2040640

Erscheinungsweise: jährlich

Berichtsjahr: 2006, 31 Seiten



–,—

Reihe 6.5 **Ausgewählte Zahlen zur Energiewirtschaft**

Bundes- und Länderergebnisse

Artikelnummer: 2040650

Erscheinungsweise: monatlich

Berichtsjahr: 2007, 20 Seiten



–,—

Reihe 7 **Handwerk**

Reihe 7.1 **Beschäftigte und Umsatz im Handwerk**

Bundesergebnisse

Artikelnummer: 2040710

Erscheinungsweise: vierteljährlich

Berichtsjahr: 2007, 13 Seiten



–,—

Reihe 8.1 **Eisen und Stahl (Roheisen-, Rohstahlerzeugung, warmgewalzte Stahlerzeugnisse nach Sorten)**

Bundes- und EU-Ergebnisse

Artikelnummer: 2040810

Erscheinungsweise: monatlicher Vorbericht

Berichtsjahr: 2008, 6 Seiten



–,—

Reihe 8.1 **Eisen und Stahl**

Bundesergebnisse und Ausland

Artikelnummer: 2040810

Erscheinungsweise: monatlich

Berichtsjahr: 2008, 55 Seiten



–,—



Fachserie 4: Produzierendes Gewerbe

Preis

Reihe 8.2 **Düngemittelversorgung**

Bundes- und Länderergebnisse

Artikelnummer: 2040820

Erscheinungsweise: vierteljährlich

Berichtsjahr: 2008, 13 Seiten



—,—

Reihe 8.2 **Düngemittelversorgung**

Bundes- und Länderergebnisse

Artikelnummer: 2040820

Erscheinungsweise: jährlich

Berichtsjahr: 2006/2007, 24 Seiten



—,—



Sonstige thematische Veröffentlichungen

Preis

Rohholz und Holzhalbwaren

Artikelnummer: 9030001
Erscheinungsweise: jährlich
Berichtsjahr: bis 2007

 -,-

Jahresbericht für Betriebe

Artikelnummer: 5422701
Erscheinungsweise: jährlich
Berichtsjahr: 2007 (xls)

 -,-

Lange Reihen der Indizes Auftragseingang und Auftragsbestand im Bauhauptgewerbe

Artikelnummer: 5441001
Erscheinungsweise: vierteljährlich
Berichtsjahr: bis 2007

 -,-


Lange Reihen im Bauhauptgewerbe ab 1991 und Ausbaugewerbe ab 1995

Artikelnummer: 5441001
Erscheinungsweise: jährlich
Berichtszeitraum: bis 2006

 -,-

Lange Reihen der Indizes des Auftragseingangs im Bauhauptgewerbe

Artikelnummer: 5441101
Erscheinungsweise: monatlich
Berichtszeitraum: bis 2007

 -,-

Lange Reihen der jährlichen Betriebserhebungen im Bauhaupt- und Ausbaugewerbe





Artikelnummer: 5442001
Erscheinungsweise: jährlich
Berichtsjahr: bis 2006

 -,-



Fachserie 5: Bautätigkeit und Wohnungen

Preis

Reihe 1	Bautätigkeit Bundes- und Länderergebnisse Artikelnummer: 2050100 Erscheinungsweise: jährlich Berichtsjahr: 2007, 91 Seiten		–,—
Reihe 3	Bestand an Wohnungen Ergebnisse nach Kreisen Artikelnummer: 2050300 Erscheinungsweise: jährlich zum Stichtag 31.12. Berichtsjahr: 2007, 55 Seiten		–,—
	Mikrozensus-Zusatzerhebung		
Heft 1	– Bestand und Struktur der Wohneinheiten – Artikelnummer: 2055001 Erscheinungsweise: vierjährlich Berichtsjahr: 2006, 204 Seiten	 	18,— –,—



Sonstige thematische Veröffentlichungen

Preis

Baugenehmigungen, Baufertigstellungen

– Lange Reihen –

Artikelnummer: 5311101
Erscheinungsweise: jährlich
Berichtsjahr: bis 2007

 –,—

Baugenehmigungen, Baufertigstellungen nach Gebäudeart

– Lange Reihen –

Artikelnummer: 5311102
Erscheinungsweise: jährlich
Berichtsjahr: bis 2007

 –,—

Baugenehmigungen, Baufertigstellungen, Baukosten

– Lange Reihen –

Artikelnummer: 5311103
Erscheinungsweise: jährlich
Berichtsjahr: bis 2007

 –,—

Baugenehmigungen, Baufertigstellungen nach der Bauweise

– Lange Reihen –

Artikelnummer: 5311104
Erscheinungsweise: jährlich
Berichtsjahr: bis 2007

 –,—

Baugenehmigungen, Baufertigstellungen von Nichtwohngebäuden

(Neubau) – Lange Reihen –

Artikelnummer: 5311105
Erscheinungsweise: jährlich
Berichtsjahr: bis 2007

 –,—

Fortschreibung des Wohngebäude- und Wohnungsbestandes


– Lange Reihen –

Artikelnummer: 5312301
Erscheinungsweise: jährlich
Berichtszeitraum: 1968 bis 2006

 –,—

Förderstatistik

Artikelnummer: 5313101
Erscheinungsweise: jährlich
Berichtsjahr: 2006

 –,—



Fachserie 6: Binnenhandel, Gastgewerbe, Tourismus		Preis
Reihe 1	Großhandel	
Reihe 1.1	Beschäftigte und Umsatz im Großhandel (Messzahlen)	
	Bundesergebnisse	
	Artikelnummer: 2060110	
	Erscheinungsweise: monatlich	
	Berichtsjahr: 2008, 48 Seiten	 -,-
Reihe 3	Einzelhandel	
Reihe 3.1	Beschäftigte und Umsatz im Einzelhandel (Messzahlen)	
	Bundesergebnisse	
	Artikelnummer: 2060310	
	Erscheinungsweise: monatlich	
	Berichtsjahr: 2008, 51 Seiten	 -,-
Reihe 4	Beschäftigte, Umsatz, Aufwendungen, Lagerbestände, Investitionen und Warensortiment im Handel	
	Bundesergebnisse	
	Artikelnummer: 2060400	
	Erscheinungsweise: jährlich	
	Berichtsjahr: 2005, 288 Seiten	 -,-
Reihe 7	Tourismus	
Reihe 7.1	Monatserhebung im Tourismus	
	Bundesergebnisse	
	Reiseverkehr: Auch Länderergebnisse sowie Ergebnisse für Reisegebiete	
	Artikelnummer: 2060710	
	Erscheinungsweise: monatlich, Dezember mit Jahresergebnis	
	Berichtsjahr: 2008, 38 Seiten	 -,-
Reihe 7.3	Beschäftigung, Umsatz, Wareneingang, Lagerbestand und Investitionen im Gastgewerbe	
	Bundesergebnisse	
	Artikelnummer: 2060730	
	Erscheinungsweise: jährlich	
	Berichtsjahr: 2005, 31 Seiten	 -,-
Reihe 7.4	Gastgewerbe	
	Bundesergebnisse	
	Artikelnummer: 2060740	
	Erscheinungsweise: monatlich	
	Berichtsjahr: 2008, 22 Seiten	 -,-



Sonstige thematische Veröffentlichungen

Preis

Tourismus in Zahlen

Artikelnummer: 1021500
Erscheinungsweise: jährlich
Berichtsjahr: 2006

 -,,-

Umsatz nominal und real im Großhandel nach ausgewählten Wirtschaftszweigen – Lange Reihen –

Artikelnummer: 5452101
Erscheinungsweise: monatlich
Berichtsjahr: 2008

 -,,-

Umsatz nominal und real im Einzelhandel nach ausgewählten Wirtschaftszweigen – Lange Reihen –

Artikelnummer: 5452415
Erscheinungsweise: monatlich
Berichtsjahr: bis 2008

 -,,-

Umsatz nominal und real im Handel mit Kfz nach ausgewählten Wirtschaftszweigen – Lange Reihen –

Artikelnummer: 5452416
Erscheinungsweise: monatlich
Berichtsjahr: bis 2008

 -,,-

Umsatz nominal und real im Gastgewerbe nach ausgewählten Wirtschaftszweigen – Lange Reihen –

Artikelnummer: 5454101
Erscheinungsweise: monatlich
Berichtsjahr: bis 2008

 -,,-

Umsatzkonzentration in Handel und Gastgewerbe








Artikelnummer: 5459001
Erscheinungsweise: unregelmäßig
Berichtsjahr: 2001

 -,,-



Fachserie 7: Außenhandel

Preis

Reihe 1	Zusammenfassende Übersichten für den Außenhandel Bundes- und Länderergebnisse Artikelnummer: 2070100 Erscheinungsweise: monatlich Berichtsjahr: 2008, 66 Seiten	 	11,50 -, -
Reihe 1	Zusammenfassende Übersichten für den Außenhandel Bundes- und Länderergebnisse Artikelnummer: 2070100 Erscheinungsweise: jährlich, vorläufige Ergebnisse Berichtsjahr: 2007, 140 Seiten	 	15,50 -, -
Reihe 1	Zusammenfassende Übersichten für den Außenhandel Bundes- und Länderergebnisse Artikelnummer: 2070100 Erscheinungsweise: jährlich, endgültige Ergebnisse Berichtsjahr: 2006, 140 Seiten	 	15,- -, -
Reihe 3	Außenhandel nach Ländern und Warengruppen (Spezialhandel) Bundesergebnisse Artikelnummer: 2070300 Erscheinungsweise: halbjährlich, 1. Halbjahr Berichtsjahr: 2007, 687 Seiten		-, -
Reihe 3	Außenhandel nach Ländern und Warengruppen (Spezialhandel) Bundesergebnisse Artikelnummer: 2070300 Erscheinungsweise: halbjährlich, 2. Halbjahr und Jahr Berichtsjahr: 2006, 673 Seiten		-, -
Reihe 7	Außenhandel nach Ländern und Güterabteilungen der Produktionsstatistiken (Spezialhandel) Bundesergebnisse Artikelnummer: 2070700 Erscheinungsweise: monatlich Berichtsjahr: 2008, 87 Seiten		-, -



Sonstige thematische Veröffentlichungen

Preis

Außenhandel nach Ländern und Warengruppen

Artikelnummer: 5510002

Erscheinungsweise: *monatlich*

Berichtsjahr: 2008

 —,—

Deutscher Außenhandel vor der EU-Erweiterung

Artikelnummer: 5510003

Erscheinungsweise: *unregelmäßig (2004)*

 —,—

Außenhandel nach Ländern und Güterabteilungen der Produktionsstatistiken

Artikelnummer: 5510004

Erscheinungsweise: *jährlich*










Berichtsjahr: 2005 mit zwei Vorjahren

 —,—



Fachserie 8: Verkehr			Preis
Reihe 1.1 Verkehr aktuell			
Artikelnummer:	2080110		
Erscheinungsweise:	monatlich		
Berichtsjahr:	2008, 90 Seiten		—,—
Reihe 1.2 Verkehr im Überblick			
Artikelnummer:	2080120		
Erscheinungsweise:	jährlich		
Berichtsjahr:	2006, 160 Seiten		—,—
Reihe 1.3 Kombinierter Verkehr			
Artikelnummer:	2080130		
Erscheinungsweise:	jährlich		
Berichtsjahr:	2006, 149 Seiten		—,—
Reihe 1.4 Gefahrguttransporte			
Artikelnummer:	2080140		
Erscheinungsweise:	jährlich		
Berichtsjahr:	2006, 31 Seiten		—,—
Reihe 2 Eisenbahnverkehr			
Bundes- und Länderergebnisse			
Artikelnummer:	2080200		
Erscheinungsweise:	monatlich		
Berichtsjahr:	2008, 28 Seiten		—,—
Reihe 2 Eisenbahnverkehr			
Bundes- und Länderergebnisse			
Artikelnummer:	2080200		
Erscheinungsweise:	jährlich		
Berichtsjahr:	2007, 35 Seiten		—,—
Reihe 2.1 Betriebsdaten des Schienenverkehrs			
Bundes- und Länderergebnisse			
Artikelnummer:	2080210		
Erscheinungsweise:	jährlich		
Berichtsjahr:	2006, 47 Seiten		—,—
Reihe 3 Straßenpersonenverkehr			
Bundes- und Länderergebnisse			
Artikelnummer:	2080300		
Erscheinungsweise:	vierteljährlich		
Berichtsjahr:	2003, 53 Seiten		—,—
Reihe 3 Straßenpersonenverkehr			
Bundes- und Länderergebnisse			
Artikelnummer:	2080300		
Erscheinungsweise:	jährlich		
Berichtsjahr:	2003, 196 Seiten		—,—





Fachserie 8: Verkehr		Preis
Reihe 3.1	Personenverkehr mit Bussen und Bahnen Bundes- und Länderergebnisse Artikelnummer: 2080310 Erscheinungsweise: vierteljährlich Berichtsjahr: 2008, 28 Seiten	 -,-
Reihe 3.1	Personenverkehr mit Bussen und Bahnen Bundes- und Länderergebnisse Artikelnummer: 2080310 Erscheinungsweise: jährlich Berichtsjahr: 2006, 98 Seiten	 -,-
Reihe 4	Binnenschifffahrt Bundes- und Länderergebnisse Artikelnummer: 2080400 Erscheinungsweise: monatlich Berichtsjahr: 2008, 64 Seiten	 -,-
Reihe 4	Binnenschifffahrt Bundes- und Länderergebnisse Artikelnummer: 2080400 Erscheinungsweise: jährlich Berichtsjahr: 2007, 73 Seiten	 -,-
Reihe 5	Seeschifffahrt Bundesergebnisse Artikelnummer: 2080500 Erscheinungsweise: vierteljährlich Berichtsjahr: 2007, 34 Seiten	 -,-
Reihe 5	Seeschifffahrt Bundesergebnisse Artikelnummer: 2080500 Erscheinungsweise: jährlich Berichtsjahr: 2007, 82 Seiten	 -,-
Reihe 6	Luftverkehr Bundesergebnisse Artikelnummer: 2080600 Erscheinungsweise: monatlich Berichtsjahr: 2008, 233 Seiten	 -,-
Reihe 6.1	Luftverkehr auf ausgewählten Flugplätzen Bundesergebnisse Artikelnummer: 2080610 Erscheinungsweise: jährlich Berichtsjahr: 2007, 289 Seiten	 -,-
Reihe 6.2	Luftverkehr auf allen Flugplätzen Bundesergebnisse Artikelnummer: 2080620 Erscheinungsweise: jährlich Berichtsjahr: 2007, 376 Seiten	 -,-



Fachserie 8: Verkehr

Preis

Reihe 7	Verkehrsunfälle			
	Bundes- und Länderergebnisse			
	Artikelnummer:	2080700		
	Erscheinungsweise:	monatlich		
	Berichtsjahr:	2008, 36 Seiten		—,—
Reihe 7	Verkehrsunfälle			
	Bundes- und Länderergebnisse			
	Artikelnummer:	2080700		
	Erscheinungsweise:	jährlich		
	Berichtsjahr:	2006, 313 Seiten		—,—



Sonstige thematische Veröffentlichungen

Preis

Kombinierter Verkehr 2003

Artikelnummer: 5460001
Erscheinungsweise: *einmalig (2005)*

 -,—

Unfallgeschehen im Straßenverkehr

Artikelnummer: 5462401
Erscheinungsweise: *jährlich*
Berichtsjahr: 2007

 -,—

Verkehrsunfälle - Strukturdaten

Artikelnummer: 5462402
Erscheinungsweise: *jährlich*
Berichtsjahr: 2003

 -,—

Verkehrsunfälle – Zeitreihen

Artikelnummer: 5462403
Erscheinungsweise: *jährlich*
Berichtsjahr: 2006

 -,—

Alkoholunfälle im Straßenverkehr

Artikelnummer: 5462404
Erscheinungsweise: *jährlich*
Berichtsjahr: 2006

 -,—

Kinderunfälle im Straßenverkehr

Artikelnummer: 5462405
Erscheinungsweise: *jährlich*
Berichtsjahr: 2006

 -,—

Unfälle von 18- bis 24-Jährigen im Straßenverkehr

Artikelnummer: 5462406
Erscheinungsweise: *jährlich*
Berichtsjahr: 2006

 -,—

Unfälle im Straßenverkehr nach dem Geschlecht

Artikelnummer: 5462407
Erscheinungsweise: *jährlich*
Berichtsjahr: 2006

 -,—

Zweiradunfälle im Straßenverkehr

Artikelnummer: 5462408
Erscheinungsweise: *jährlich*
Berichtsjahr: 2006

 -,—

Unfälle von Senioren im Straßenverkehr

Artikelnummer: 5462409
Erscheinungsweise: *jährlich*
Berichtsjahr: 2006

 -,—

Unfälle von Güterkraftfahrzeugen im Straßenverkehr

Artikelnummer: 5462410
Erscheinungsweise: *jährlich*
Berichtsjahr: 2006

 -,—



Sonstige thematische Veröffentlichungen

Preis

Unfälle von Kraftomnibussen im Straßenverkehr

Artikelnummer: 5462411
Erscheinungsweise: jährlich
Berichtsjahr: 2006

 -,-

Unfälle von 15- bis 17-jährigen im Straßenverkehr

Artikelnummer: 5462412
Erscheinungsweise: jährlich
Berichtsjahr: 2006

 -,-

Binnenschifffahrt

Artikelnummer: 5463201
Erscheinungsweise: jährlich
Berichtsjahr: 2005

 -,-

Seegüterumschlag deutscher Häfen

Artikelnummer: 5463301
Erscheinungsweise: monatlich
Berichtsjahr: 2008




 -,-

Gefahrguttransporte – Endbericht

Artikelnummer: 9080006
Erscheinungsweise: einmalig
Berichtszeitraum: 2003/2004

 -,-



Fachserie 9: Dienstleistungen		Preis
Reihe 1	Strukturhebung im Dienstleistungsbereich: Verkehr und Nachrichten- übermittlung Bundesergebnisse Artikelnummer: 2090100 Erscheinungsweise: jährlich Berichtsjahr: 2006, 50 Seiten	 —,—
Reihe 2	Strukturhebung im Dienstleistungsbereich: Grundstücks- und Wohnungswesen, Vermietung beweglicher Sachen, Erbringung von wirtschaftlichen Dienstleistungen Bundesergebnisse Artikelnummer: 2090200 Erscheinungsweise: jährlich Berichtsjahr: 2006, 96 Seiten	 —,—
Reihe 3	Konjunkturstatistische Erhebung in bestimmten Dienstleistungsbereichen Artikelnummer: 2090300 Erscheinungsweise: vierteljährlich Berichtsjahr: 2008, 29 Seiten	 —,—



Sonstige thematische Veröffentlichungen

Preis

Informationstechnologie in Unternehmen 2003

– Pressebroschüre –

Artikelnummer: 5474101

Erscheinungsweise: einmalig (2004)

 –,–

Informationstechnologie in Unternehmen 2003 – Tabellenband –

Artikelnummer: 5474102

Erscheinungsweise: einmalig (2004)

 –,–

Strukturerhebung im Dienstleistungsbereich

– Rechts-, Steuer-, Unternehmensberatung usw. –

Artikelnummer: 5474103

Erscheinungsweise: jährlich

Berichtsjahr: 2005

 –,–

Strukturerhebung im Dienstleistungsbereich

– Verkehr –

Artikelnummer: 5474104

Erscheinungsweise: jährlich

Berichtsjahr: 2006

 –,–

Strukturerhebung im Dienstleistungsbereich

– Architektur- und Ingenieurbüros –

Artikelnummer: 5474105

Erscheinungsweise: jährlich

Berichtsjahr: 2006

 –,–

Dienstleistungen in Deutschland

– Entwicklung und Ergebnisse 2003/2004 –

– Pressebroschüre –

Artikelnummer: 5474106

Erscheinungsweise: einmalig (2005)

 –,–

Strukturerhebung im Dienstleistungsbereich

– Datenverarbeitung und Datenbanken –

Artikelnummer: 5474107

Erscheinungsweise: jährlich

Berichtsjahr: 2005

 –,–

Strukturerhebung im Dienstleistungsbereich

– Landverkehr, Transport in Rohrfernleitungen –

Artikelnummer: 5474108

Erscheinungsweise: jährlich

Berichtsjahr: 2005

 –,–

Strukturerhebung im Dienstleistungsbereich

– Schifffahrt –

Artikelnummer: 5474109

Erscheinungsweise: jährlich

Berichtsjahr: 2005

 –,–



Sonstige thematische Veröffentlichungen

Preis

**Strukturerhebung im Dienstleistungsbereich
– Luftfahrt –**

Artikelnummer: 5474110
Erscheinungsweise: jährlich
Berichtsjahr: 2003

 -,-

**Strukturerhebung im Dienstleistungsbereich
– Nachrichtenübermittlung –**

Artikelnummer: 5474111
Erscheinungsweise: jährlich
Berichtsjahr: 2005

 -,-

**Strukturerhebung im Dienstleistungsbereich
– Hilfs- und Nebentätigkeiten für den Verkehr, Verkehrsvermittlung –**

Artikelnummer: 5474112
Erscheinungsweise: jährlich
Berichtsjahr: 2005

 -,-

**Strukturerhebung im Dienstleistungsbereich
– Grundstücks- und Wohnungswesen –**

Artikelnummer: 5474113
Erscheinungsweise: jährlich
Berichtsjahr: 2005

 -,-

**Strukturerhebung im Dienstleistungsbereich
– Vermietung beweglicher Sachen ohne Bedienungspersonal –**










Artikelnummer: 5474114
Erscheinungsweise: jährlich
Berichtsjahr: 2005

 -,-

**Strukturerhebung im Dienstleistungsbereich
– Forschung und Entwicklung –**

Artikelnummer: 5474115
Erscheinungsweise: jährlich
Berichtsjahr: 2005

 -,-

Fachserie 10: Rechtspflege		Preis
Reihe 1 Ausgewählte Zahlen für die Rechtspflege Bundes- und Länderergebnisse Artikelnummer: 2100100 Erscheinungsweise: <i>jährlich (letzte Printausgabe)</i> Berichtsjahr: 2007, 82 Seiten	 	12,— —,—
Reihe 2.1 Zivilgerichte Bundes- und Länderergebnisse Artikelnummer: 2100210 Erscheinungsweise: <i>jährlich</i> Berichtsjahr: 2006, 111 Seiten		—,—
Reihe 2.2 Familiengerichte Bundes- und Länderergebnisse Artikelnummer: 2100220 Erscheinungsweise: <i>jährlich</i> Berichtsjahr: 2006, 79 Seiten		—,—
Reihe 2.3 Strafgerichte Bundes- und Länderergebnisse Artikelnummer: 2100230 Erscheinungsweise: <i>jährlich</i> Berichtsjahr: 2006, 173 Seiten		—,—
Reihe 2.4 Verwaltungsgerichte Bundes- und Länderergebnisse Artikelnummer: 2100240 Erscheinungsweise: <i>jährlich</i> Berichtsjahr: 2006, 124 Seiten		—,—
Reihe 2.5 Finanzgerichte Bundes- und Länderergebnisse Artikelnummer: 2100250 Erscheinungsweise: <i>jährlich</i> Berichtsjahr: 2007, 35 Seiten		—,—
Reihe 2.6 Staatsanwaltschaften Bundes- und Länderergebnisse Artikelnummer: 2100260 Erscheinungsweise: <i>jährlich</i> Berichtsjahr: 2006, 143 Seiten		—,—
Reihe 3 Strafverfolgung Bundes- und Länderergebnisse Artikelnummer: 2100300 Erscheinungsweise: <i>jährlich</i> Berichtsjahr: 2006, 484 Seiten		—,—



Fachserie 10: Rechtspflege

Preis

Reihe 4 **Strafvollzug**

Reihe 4.1 **Strafvollzug – Demographische und kriminologische Merkmale der Strafgefangenen am 31.03.**

Bundes- und Länderergebnisse

Artikelnummer: 2100410

Erscheinungsweise: jährlich

Berichtsjahr: 2007, 32 Seiten



–,—

Reihe 5 **Bewährungshilfe**

Bundes- und Länderergebnisse

Artikelnummer: 2100500

Erscheinungsweise: jährlich

Berichtsjahr: 2006, 35 Seiten



–,—

Sonstige thematische Veröffentlichungen

Preis

**Geschäftsentwicklung bei Gerichten und Staatsanwaltschaften
seit 1995 (Stand: 18.03.2008)**

Artikelnummer: 5242001

Erscheinungsweise: *unregelmäßig (2008)*

-,—

**Lange Reihen zur Strafverfolgung – Verurteilte nach Art der Straftat,
Altersklassen und Geschlecht –**

Artikelnummer: 5243101

Erscheinungsweise: *jährlich*Berichtszeitraum: *1976 bis 2006*

-,—

**Lange Reihen zur Strafverfolgung – Verurteilte nach ausgewählten
Straftaten, Geschlecht und Altersgruppen**

Artikelnummer: 5243102

Erscheinungsweise: *jährlich*Berichtszeitraum: *1970 bis 2006*

-,—









**Bestand der Gefangenen und Verwahrten in den deutschen
Justizvollzugsanstalten am 31. März 2008**

Artikelnummer: 5243201

Erscheinungsweise: *unregelmäßig (2008)*

-,—



Fachserie 11: Bildung und Kultur		Preis
Reihe 1	Allgemeinbildende Schulen Bundes- und Länderergebnisse Artikelnummer: 2110100 Erscheinungsweise: jährlich Berichtsjahr: 2006/2007, 369 Seiten	 --,-
Reihe 1.1	Private Schulen Bundes- und Länderergebnisse Artikelnummer: 2110110 Erscheinungsweise: jährlich Berichtsjahr: 2006/2007, 230 Seiten	 --,-
Reihe 2	Berufliche Schulen Bundes- und Länderergebnisse Artikelnummer: 2110200 Erscheinungsweise: jährlich Berichtsjahr: 2006/2007, 319 Seiten	 --,-
Reihe 3	Berufliche Bildung Bundes- und Länderergebnisse Artikelnummer: 2110300 Erscheinungsweise: jährlich Berichtsjahr: 2006, 220 Seiten	 --,-
Reihe 3.S	Sonderbeiträge	
S.1	Berufliche Bildung 1978 bis 1999 Bundes- und Länderergebnisse Artikelnummer: 2110391 Erscheinungsweise: einmalig (2000), 254 Seiten	 15,65
Reihe 4	Hochschulen	
Reihe 4.1	Studierende an Hochschulen Bundes- und Länderergebnisse Artikelnummer: 2110410 Erscheinungsweise: jährlich, vorläufige Ergebnisse Berichtsjahr: Wintersemester 2007/2008, 75 Seiten	 --,-
Reihe 4.1	Studierende an Hochschulen Bundes- und Länderergebnisse Artikelnummer: 2110410 Erscheinungsweise: jährlich, endgültige Ergebnisse Berichtsjahr: Wintersemester 2006/2007, 491 Seiten	 --,-
Reihe 4.2	Prüfungen an Hochschulen Bundes- und Länderergebnisse Artikelnummer: 2110420 Erscheinungsweise: jährlich Berichtsjahr: 2006, 318 Seiten	 --,-



Fachserie 11: Bildung und Kultur

Preis

Reihe 4.3 Hochschulstatistische Kennzahlen

Reihe **Nichtmonetäre hochschulstatistische Kennzahlen**

4.3.1 Bundes- und Länderergebnisse

Artikelnummer: 2110431
Erscheinungsweise: jährlich
Berichtszeitraum: 1980 – 2006, 630 Seiten

 –,–

Reihe **Monetäre hochschulstatistische Kennzahlen**

4.3.2 Bundes- und Länderergebnisse

Artikelnummer: 2110432
Erscheinungsweise: jährlich
Berichtsjahr: 2005, 311 Seiten

 –,–

Reihe 4.4 Personal an Hochschulen

Bundes- und Länderergebnisse

Artikelnummer: 2110440
Erscheinungsweise: jährlich
Berichtsjahr: 2006, 312 Seiten

 –,–

Reihe 4.5 Finanzen der Hochschulen

Bundes- und Länderergebnisse

Artikelnummer: 2110450
Erscheinungsweise: jährlich
Berichtsjahr: 2005, 172 Seiten

 –,–

Reihe 7 **Ausbildungsförderung nach dem Bundesausbildungsförderungsgesetz (BAföG)**

Bundes- und Länderergebnisse

Artikelnummer: 2110700
Erscheinungsweise: jährlich
Berichtsjahr: 2006, 84 Seiten

 –,–

Reihe 8 **Aufstiegsförderung nach dem Aufstiegsfortbildungsförderungsgesetz (AFBG)**

Bundes- und Länderergebnisse

Artikelnummer: 2110800
Erscheinungsweise: jährlich
Berichtsjahr: 2006, 70 Seiten


 –,–

Reihe S **Sonderbeiträge**

S.2 **Allgemeinbildende und berufliche Schulen 1950 bis 1999**

Bundes- und Länderergebnisse

Artikelnummer: 2119002
Erscheinungsweise: einmalig (2000), 311 Seiten

 18,05

Innerhalb der Fachserie 14 „Finanzen und Steuern“ werden Informationen über die Ausgaben für soziale Sicherung und Gesundheit, Sport und Erholung in der Reihe 3.5 und für öffentliche und öffentlich geförderte Einrichtungen für Wissenschaft, Forschung und Entwicklung in der Reihe 3.6 veröffentlicht.



Sonstige thematische Veröffentlichungen

Preis

Bildung in Deutschland – Ein indikatorengestützter Bericht mit einer Analyse zu Bildung und Migration –

Artikelnummer: 5210001

Erscheinungsweise: *unregelmäßig (2008)*

 –,–

Bildungsstand der Bevölkerung

Artikelnummer: 5210002

Erscheinungsweise: *jährlich*

Berichtsjahr: 2008

 –,–

Hochschulstandort Deutschland

– Pressebroschüre –

Artikelnummer: 5213101

Erscheinungsweise: *einmalig (2005)*


 –,–

Studierende und Studienanfänger/-innen – nach einzelnen Hochschulen –

Artikelnummer: 5213102

Erscheinungsweise: *jährlich, endgültige Ergebnisse*

Berichtsjahr: *Wintersemester 2002/2003*

 –,–

Schnellmeldungsergebnisse der Hochschulstatistik

Artikelnummer: 5213103

Erscheinungsweise: *jährlich, vorläufige Ergebnisse*

Berichtsjahr: *Wintersemester 2007/2008*

 –,–

Bestandene Prüfungen (Hochschulabsolventen) nach einzelnen Hochschulen

Artikelnummer: 5213201

Erscheinungsweise: *jährlich*

Berichtsjahr: 2002

 –,–

Personal und Personalstellen nach einzelnen Hochschulen

Artikelnummer: 5213401

Erscheinungsweise: *jährlich*

Berichtsjahr: 2002

 –,–

Personal an Hochschulen – Vorbericht –

Artikelnummer: 5213402

Erscheinungsweise: *jährlich*

Berichtsjahr: 2007

 –,–

Monetäre hochschulstatistische Kennzahlen nach einzelnen öffentlichen Hochschulen

Artikelnummer: 5213701

Erscheinungsweise: *jährlich*

Berichtsjahr: 2001

 –,–

Weiterbildung - Ausgabe 2007

Artikelnummer: 5215001

Erscheinungsweise: *jährlich*

Berichtsjahr: 2007

 –,–



Sonstige thematische Veröffentlichungen

Preis

Berufliche Weiterbildung in Unternehmen

Artikelnummer: 5215201

Erscheinungsweise: *einmalig (2007)*

 -,–

Internationale Übersichten zur Bildungsstatistik

Artikelnummer: 5217001

Erscheinungsweise: *jährlich (2008)*

 -,–

Deutsche Studierende im Ausland

– **Statistischer Überblick 1995 bis 2005** –

Artikelnummer: 5217101

Erscheinungsweise: *jährlich (2007)*

 -,–

Kapitel A – Bildungsergebnisse und die Auswirkungen von Lernen –

Artikelnummer: 5217201

Erscheinungsweise: *einmalig (2007)*

 -,–

Kapitel B – Die in Bildung investierten Finanz- und Humanressourcen –

Artikelnummer: 5217202

Erscheinungsweise: *einmalig (2007)*

 -,–

Kapitel C – Bildungszugang, Bildungsbeteiligung und Bildungserwartung –

Artikelnummer: 5217203

Erscheinungsweise: *einmalig (2007)*

 -,–

Kapitel D – Das Lernumfeld und die Organisation von Schulen –

Artikelnummer: 5217204

Erscheinungsweise: *einmalig (2007)*

 -,–

Regionale Wissenschafts- und Technologieindikatoren

Artikelnummer: 5218201









Erscheinungsweise: *unregelmäßig (2005)*

 -,–



Fachserie 12: Gesundheit

Preis

Reihe 3	Schwangerschaftsabbrüche Bundes- und Länderergebnisse Artikelnummer: 2120300 Erscheinungsweise: jährlich Berichtsjahr: 2007, 32 Seiten		—,—
Reihe 4	Todesursachen in Deutschland Bundes- und Länderergebnisse Artikelnummer: 2120400 Erscheinungsweise: jährlich Berichtsjahr: 2006, 64 Seiten		—,—
Reihe 6	Krankenhäuser		
Reihe 6.1.1	Grunddaten der Krankenhäuser Bundes- und Länderergebnisse Artikelnummer: 2120611 Erscheinungsweise: jährlich Berichtsjahr: 2006, 87 Seiten		—,—
Reihe 6.1.2	Grunddaten der Vorsorge- oder Rehabilitationseinrichtungen Bundes- und Länderergebnisse Artikelnummer: 2120612 Erscheinungsweise: jährlich Berichtsjahr: 2006, 27 Seiten		—,—
Reihe 6.2	Diagnosedaten der Krankenhauspatienten Bundes- und Länderergebnisse Artikelnummer: 2120620 Erscheinungsweise: jährlich (Berichtsweise eingestellt) Berichtsjahr: 2002, 58 Seiten		—,—
Reihe 6.2.1	Diagnosedaten der Krankenhauspatientinnen und -patienten (einschließlich Sterbe- und Stundenfälle) Bundes- und Länderergebnisse Artikelnummer: 2120621 Erscheinungsweise: jährlich Berichtsjahr: 2006, 88 Seiten		—,—
Reihe 6.2.2	Diagnosedaten der Patienten und Patientinnen in Vorsorge- oder Rehabilitationseinrichtungen Bundes- und Länderergebnisse Artikelnummer: 2120622 Erscheinungsweise: jährlich Berichtsjahr: 2006, 71 Seiten		—,—
Reihe 6.3	Kostennachweis der Krankenhäuser Bundes- und Länderergebnisse Artikelnummer: 2120630 Erscheinungsweise: jährlich Berichtsjahr: 2006, 38 Seiten		—,—



Fachserie 12: Gesundheit

Preis

Reihe 6.4 **Fallpauschalenbezogene Krankenhausstatistik (DRG-Statistik)**

Bundesergebnisse

Artikelnummer: *2120640*

Erscheinungsweise: *jährlich*

Berichtsjahr: *2006, 53 Seiten*



—,—




Sonstige thematische Veröffentlichungen


Preis

Tiefgegliederte Diagnosedaten der Krankenhauspatientinnen und -patienten (Datensatzstruktur)


Artikelnummer: 5231301
Erscheinungsweise: jährlich
Berichtsjahr: 2006

 75,—**Operationen und Prozeduren der vollstationären Patientinnen und Patienten der Krankenhäuser**

Artikelnummer: 5231401
Erscheinungsweise: jährlich
Berichtsjahr: 2006

 120,—**Ergebnisse der Todesursachenstatistik für Deutschland – Ausführliche vierstellige ICD10-Klassifikation –**

Artikelnummer: 5232101
Erscheinungsweise: jährlich
Berichtsjahr: 2006

 75,—**Gesundheit: Ausgaben 1995 bis 2006**

Artikelnummer: 5236101
Erscheinungsweise: jährlich (2008)

 —,—**Gesundheit: Ausgaben**

Artikelnummer: 5236102
Erscheinungsweise: jährlich
Berichtsjahr: 2006

 —,—**Gesundheit: Personal 1997 bis 2006**

Artikelnummer: 5236201
Erscheinungsweise: jährlich (2007)

 —,—**Gesundheit: Personal**

Artikelnummer: 5236202
Erscheinungsweise: jährlich
Berichtsjahr: 2006

 —,—**Gesundheit: Krankheitskosten 2002, 2004 und 2006**

Artikelnummer: 5236301
Erscheinungsweise: unregelmäßig (2008)

 —,—**Gesundheitswesen – Mikrozensus 2005 – Fragen zur Gesundheit – Kranke und Unfallverletzte 2005**

Artikelnummer: 5239001
Erscheinungsweise: vierjährlich (2006)

 —,—**Gesundheitswesen – Mikrozensus 2003 – Fragen zur Gesundheit – Gripeschutzimpfung seit Ende April 2002**

Artikelnummer: 5239002
Erscheinungsweise: vierjährlich (2004)

 —,—**Gesundheitswesen – Mikrozensus 2005 – Fragen zur Gesundheit – Körpermaße der Bevölkerung 2005**

Artikelnummer: 5239003
Erscheinungsweise: vierjährlich (2006)

 —,—



Sonstige thematische Veröffentlichungen

Preis

**Gesundheitswesen – Mikrozensus 2005 – Fragen zur Gesundheit –
Rauchgewohnheiten der Bevölkerung 2005**

Artikelnummer: 5239004

Erscheinungsweise: *vierjährlich (2006)*



–,—

**Verzeichnis der Krankenhäuser und der Vorsorge- oder Rehabilitations-
einrichtungen – 31.12.2006**

Artikelnummer: 3500100









Erscheinungsweise: *jährlich (2008)*



49,—

Weitere Veröffentlichungen zum Gesundheitswesen finden Sie unter
„Gesundheitsberichterstattung des Bundes“ und unter www.gbe-bund.de



Fachserie 13: Sozialleistungen		Preis
Reihe 1	Altersvorsorge, Versicherte in der Kranken- und Pflegeversicherung (Ergebnisse des Mikrozensus) Bundesergebnisse Artikelnummer: 2130100 Erscheinungsweise: zweijährlich Berichtsjahr: 2003, 337 Seiten	 16,25
Reihe 2	Sozialhilfe Bundes- und Länderergebnisse Artikelnummer: 2130200 Erscheinungsweise: jährlich Berichtsjahr: 2006, 140 Seiten	 -,,-
Reihe 2.1	Sozialhilfe – Hilfe zum Lebensunterhalt* Bundes- und Länderergebnisse Artikelnummer: 2130210 Erscheinungsweise: jährlich (Berichtsweise eingestellt) Berichtsjahr: 2004, 55 Seiten	 -,,-
Reihe 2.2	Sozialhilfe – Hilfe in besonderen Lebenslagen* Bundes- und Länderergebnisse Artikelnummer: 2130220 Erscheinungsweise: jährlich (Berichtsweise eingestellt) Berichtsjahr: 2004, 76 Seiten	 -,,-
Reihe 4	Wohngeld Bundes- und Länderergebnisse Artikelnummer: 2130400 Erscheinungsweise: jährlich Berichtsjahr: 2006, 112 Seiten	 -,,-
Reihe 5	Schwerbehinderte und Rehabilitationsmaßnahmen	
Reihe 5.1	Schwerbehinderte Menschen Bundes- und Länderergebnisse Artikelnummer: 2130510 Erscheinungsweise: zweijährlich Berichtsjahr: 2005, 105 Seiten	 -,,-
Reihe 7	Leistungen an Asylbewerber Bundes- und Länderergebnisse Artikelnummer: 2130700 Erscheinungsweise: jährlich Berichtsjahr: 2006, 43 Seiten	 -,,-
Reihe 8	Grundsicherung im Alter und bei Erwerbsminderung* Bundes- und Länderergebnisse Artikelnummer: 2130800 Erscheinungsweise: jährlich (Berichtsweise eingestellt) Berichtsjahr: 2004, 27 Seiten	 -,,-

*) Fortführung der Berichterstattung ab Berichtsjahr 2006 mit der Reihe 2 Sozialhilfe



Sonstige thematische Veröffentlichungen

Preis

Pflegestatistik – Pflege im Rahmen der Pflegeversicherung

1. Bericht: Deutschlandergebnisse

Artikelnummer: 5224001
Erscheinungsweise: *zweijährlich*
Berichtsjahr: 2005

 –,—

2. Bericht: Ländervergleich – Pflegebedürftige

Artikelnummer: 5224002
Erscheinungsweise: *zweijährlich*
Berichtsjahr: 2005

 –,—

3. Bericht: Ländervergleich – Ambulante Pflegedienste

Artikelnummer: 5224101
Erscheinungsweise: *zweijährlich*
Berichtsjahr: 2005

 –,—

4. Bericht: Ländervergleich – Pflegeheime

Artikelnummer: 5224102
Erscheinungsweise: *zweijährlich*
Berichtsjahr: 2005

 –,—

Pflegestatistik – Pflege im Rahmen der Pflegeversicherung - Kreisvergleich

Artikelnummer: 5224103
Erscheinungsweise: *zweijährlich*
Berichtsjahr: 2005

 –,—

Ausländer in der Sozialhilfe- und Asylbewerberleistungsstatistik

Artikelnummer: 5220001
Erscheinungsweise: *jährlich*
Berichtsjahr: 2004

 –,—

Sozialhilfe in Deutschland

Artikelnummer: 5221001
Erscheinungsweise: *unregelmäßig*
Berichtsjahr: 2003

 –,—

Erwerbsstatus der Sozialhilfeempfänger/-innen

Artikelnummer: 5221201
Erscheinungsweise: *jährlich*
Berichtsjahr: 2004

 –,—

Frauen in der Sozialhilfe

Artikelnummer: 5221202
Erscheinungsweise: *jährlich*
Berichtsjahr: 2004

 –,—

Kinder in der Sozialhilfestatistik

Artikelnummer: 5221203
Erscheinungsweise: *jährlich*
Berichtsjahr: 2004

 –,—



Sonstige thematische Veröffentlichungen

Preis

Sozialhilfe im Ländervergleich

Artikelnummer: 5221204
Erscheinungsweise: jährlich
Berichtsjahr: 2004

 -,-

Ältere Menschen in der Sozialhilfe

Artikelnummer: 5221205
Erscheinungsweise: jährlich
Berichtsjahr: 2004

 -,-

Regionalisierte Daten zum Bezug von Sozialhilfe – Hilfe zum Lebensunterhalt –

Artikelnummer: 5221206
Erscheinungsweise: unregelmäßig
Berichtsjahr: 2000/2001

 -,-

Sozialhilfe regional

– Ein Vergleich aller 439 Kreise in Deutschland –

Artikelnummer: 5221207
Erscheinungsweise: jährlich
Berichtsjahr: 2004

 -,-

Sozialhilfe im Städtevergleich


– Ein Vergleich 76 deutscher Großstädte –

Artikelnummer: 5221208
Erscheinungsweise: jährlich
Berichtsjahr: 2003

 -,-

Jugendliche und junge Erwachsene in der Sozialhilfe

Artikelnummer: 5221209
Erscheinungsweise: einmalig
Berichtsjahr: 2004

 -,-

Eingliederungshilfe für behinderte Menschen

Artikelnummer: 5221301
Erscheinungsweise: jährlich
Berichtsjahr: 2006

 -,-

Haushalte mit Wohngeldempfängern und Wohngeldausgaben

Artikelnummer: 5223101
Erscheinungsweise: jährlich
Berichtsjahr: 2006

 -,-

Kinder- und Jugendhilfestatistiken

– Institutionelle Beratung –


Artikelnummer: 5225101
Erscheinungsweise: jährlich
Berichtsjahr: 2006

 -,-

Kinder- und Jugendhilfestatistiken

– Betreuung einzelner junger Menschen –

Artikelnummer: 5225102
Erscheinungsweise: jährlich
Berichtsjahr: 2006

 -,-



Sonstige thematische Veröffentlichungen

Preis

Kinder- und Jugendhilfestatistiken – Sozialpädagogische Familienhilfe –

Artikelnummer: 5225103

Erscheinungsweise: jährlich

Berichtsjahr: 2006



–,—

Kinder- und Jugendhilfestatistiken

– Hilfe zur Erziehung außerhalb des Elternhauses (Tagesgruppe) –

Artikelnummer: 5225104

Erscheinungsweise: jährlich

Berichtsjahr: 2006



–,—

Kinder- und Jugendhilfestatistiken

– Hilfe zur Erziehung außerhalb des Elternhauses (Wohnform, Beginn) –

Artikelnummer: 5225105

Erscheinungsweise: jährlich

Berichtsjahr: 2006



–,—

Kinder- und Jugendhilfestatistiken

– Hilfe zur Erziehung außerhalb des Elternhauses (Wohnform, Ende) –

Artikelnummer: 5225106

Erscheinungsweise: jährlich

Berichtsjahr: 2006



–,—

Kinder- und Jugendhilfestatistiken

– Hilfe zur Erziehung außerhalb des Elternhauses (Pflege, Beginn) –

Artikelnummer: 5225107

Erscheinungsweise: jährlich

Berichtsjahr: 2006



–,—

Kinder- und Jugendhilfestatistiken

– Hilfe zur Erziehung außerhalb des Elternhauses (Pflege, Ende) –

Artikelnummer: 5225108

Erscheinungsweise: jährlich

Berichtsjahr: 2006



–,—

Kinder- und Jugendhilfestatistiken

– Hilfe zur Erziehung außerhalb des Elternhauses (Einzelbetreuung) –

Artikelnummer: 5225109

Erscheinungsweise: jährlich

Berichtsjahr: 2006



–,—

Kinder- und Jugendhilfestatistiken

– Hilfe zur Erziehung außerhalb des Elternhauses – Hilfen am 31.12.2005

Artikelnummer: 5225110

Erscheinungsweise: fünfjährlich (2007)



–,—

16 Jahre Kinder- und Jugendhilfegesetz in Deutschland 1991 – 2006

Artikelnummer: 5225111

Erscheinungsweise: unregelmäßig (2008)



–,—



Sonstige thematische Veröffentlichungen

Preis

Kinder- und Jugendhilfestatistiken

– Adoptionen –

Artikelnummer: 5225201
Erscheinungsweise: jährlich
Berichtsjahr: 2006

 –,—

Kinder- und Jugendhilfestatistiken

– Pfleg-, Vormund-, Beistandschaften, Pflegeerlaubnis –

Artikelnummer: 5225202
Erscheinungsweise: jährlich
Berichtsjahr: 2007

 –,—

Kinder- und Jugendhilfestatistiken

– Vorläufige Schutzmaßnahmen –

Artikelnummer: 5225203
Erscheinungsweise: jährlich
Berichtsjahr: 2007

 –,—

Maßnahmen der Jugendarbeit im Rahmen der Jugendhilfe

Artikelnummer: 5225301
Erscheinungsweise: vierjährlich
Berichtsjahr: 2004

 –,—

Kindertagesbetreuung in Deutschland 1990 bis 2002

- Pressebroschüre -

Artikelnummer: 5225401
Erscheinungsweise: unregelmäßig (2004)

 –,—

Kinder- und Jugendhilfestatistiken

– Tageseinrichtungen für Kinder am 15.03.2007 –

Artikelnummer: 5225402
Erscheinungsweise: jährlich (2008)

 –,—

Kinder- und Jugendhilfestatistiken

**– Sonstige Einrichtungen in der Kinder- und Jugendhilfe –
(ohne Tageseinrichtungen für Kinder) am 31.12.2006**

Artikelnummer: 5225403
Erscheinungsweise: vierjährlich (2008)

 –,—

Kinder- und Jugendhilfestatistiken

**– Einrichtungen und tätige Personen in der Kinder- und Jugendhilfe –
Gesamt am 31.12.2002**

Artikelnummer: 5225404
Erscheinungsweise: vierjährlich (2004)

 –,—

Kindertagesbetreuung regional

Artikelnummer: 5225405
Erscheinungsweise: jährlich
Berichtsjahr: 2007

 –,—



Sonstige thematische Veröffentlichungen

Preis

Kinder und tätige Personen in öffentlich geförderter Kindertagespflege am 15.03.2007

Artikelnummer: 5225407
Erscheinungsweise: jährlich (2007)

 -,—

Kinder- und Jugendhilfestatistiken – Ausgaben und Einnahmen der öffentlichen Jugendhilfe –

Artikelnummer: 5225501
Erscheinungsweise: jährlich
Berichtsjahr: 2006

 -,—

Statistik der Kriegsopferfürsorge

Artikelnummer: 5227301
Erscheinungsweise: zweijährlich
Berichtsjahr: 2006

 -,—

Statistik zum Elterngeld – Anträge von Januar 2007 bis März 2008 -

Artikelnummer: 5229201
Erscheinungsweise: unregelmäßig
Berichtsjahr: 2008

 -,—

Elterngeld regional

– Vergleich aller 439 Kreise in Deutschland – Anträge von Januar bis Dezember 2007

Artikelnummer: 5229202
Erscheinungsweise: vierteljährlich
Berichtsjahr: 2007

 -,—









Elterngeld für Geburten 2007

– Erwerbsbeteiligung vor der Geburt – Anträge von Januar 2007 bis März 2008








Artikelnummer: 5229203
Erscheinungsweise: einmalig
Berichtsjahr: 2008

 -,—



Fachserie 14: Finanzen und Steuern		Preis
Reihe 2	Vierteljährliche Kassenergebnisse des öffentlichen Gesamthaushalts Bundes- und Länderergebnisse Artikelnummer: 2140200 Erscheinungsweise: <i>vierteljährlich</i> Berichtsjahr: 2008, 131 Seiten	 -,—
Reihe 3	Rechnungsergebnisse	
Reihe 3.1	Rechnungsergebnisse des öffentlichen Gesamthaushalts Bundes- und Länderergebnisse Artikelnummer: 2140310 Erscheinungsweise: <i>jährlich</i> Berichtsjahr: 2005, 302 Seiten	 -,—
Reihe 3.3	Rechnungsergebnisse der kommunalen Haushalte Bundes- und Länderergebnisse Artikelnummer: 2140330 Erscheinungsweise: <i>jährlich</i> Berichtsjahr: 2006, xls	 -,—
Reihe 3.5	Rechnungsergebnisse der öffentlichen Haushalte für soziale Sicherung und für Gesundheit, Sport, Erholung Bundes- und Länderergebnisse Artikelnummer: 2140350 Erscheinungsweise: <i>jährlich</i> Berichtsjahr: 2003, 332 Seiten	 -,—
Reihe 3.6	Ausgaben und Einnahmen der öffentlichen und öffentlich geförderten Einrichtungen für Wissenschaft, Forschung und Entwicklung Bundes- und Länderergebnisse Artikelnummer: 2140360 Erscheinungsweise: <i>jährlich</i> Berichtsjahr: 2006, 72 Seiten	 -,—
Reihe 4	Steuerhaushalt Bundes- und Länderergebnisse Artikelnummer: 2140400 Erscheinungsweise: <i>vierteljährlich</i> Berichtsjahr: 2007, 27 Seiten	 -,—
Reihe 4	Steuerhaushalt Bundes- und Länderergebnisse Artikelnummer: 2140400 Erscheinungsweise: <i>jährlich</i> Berichtsjahr: 2007, 33 Seiten	 -,—
Reihe 5	Schulden der öffentlichen Haushalte Bundes- und Länderergebnisse Artikelnummer: 2140500 Erscheinungsweise: <i>jährlich</i> Berichtsjahr: 2007, 120 Seiten	 -,—



Fachserie 14: Finanzen und Steuern		Preis
Reihe 6	Personal des öffentlichen Dienstes Bundes- und Länderergebnisse Artikelnummer: 2140600 Erscheinungsweise: jährlich Berichtsjahr: 2007, 123 Seiten	 -,–
Reihe 6.1	Versorgungsempfänger des öffentlichen Dienstes Bundes- und Länderergebnisse Artikelnummer: 2140610 Erscheinungsweise: jährlich Berichtsjahr: 2007, 104 Seiten	 -,–
Reihe 7	Einkommen- und Vermögensteuer	
Reihe 7.1	Lohn- und Einkommensteuer Bundes- und Länderergebnisse Artikelnummer: 2140710 Erscheinungsweise: dreijährlich Berichtsjahr: 2001, 19 Seiten	 -,–
Reihe 7.1.1	Jährliche Einkommensteuerstatistik mit Sonderthema: Analyse der Steuerpflichtigen mit Bruttolohn Bundesergebnisse Artikelnummer: 2140711 Erscheinungsweise: jährlich Berichtsjahr: 2004, 19 Seiten	 -,–
Reihe 7.2	Körperschaftsteuer Bundes- und Länderergebnisse Artikelnummer: 2140720 Erscheinungsweise: dreijährlich Berichtsjahr: 2001, 76 Seiten	 -,–
Reihe 8	Umsatzsteuer Bundes- und Länderergebnisse Artikelnummer: 2140800 Erscheinungsweise: jährlich Berichtsjahr: 2006, 80 Seiten	 -,–
Reihe 9	Verbrauchssteuern	
Reihe 9.1	Tabaksteuer	
Reihe 9.1.1	Absatz von Tabakwaren Bundesergebnisse Artikelnummer: 2140911 Erscheinungsweise: vierteljährlich Berichtsjahr: 2008, 41 Seiten	 -,–



Fachserie 14: Finanzen und Steuern				Preis
Reihe	Absatz von Tabakwaren			
9.1.1	Bundesergebnisse			
	Artikelnummer:	2140911		
	Erscheinungsweise:	jährlich		
	Berichtsjahr:	2007, 53 Seiten		–,—
Reihe 9.2	Biersteuer			
Reihe	Absatz von Bier			
9.2.1	Bundes- und Länderergebnisse			
	Artikelnummer:	2140921		
	Erscheinungsweise:	monatlich		
	Berichtsjahr:	2008, 10 Seiten		–,—
Reihe	Brauwirtschaft			
9.2.2	Bundes- und Länderergebnisse			
	Artikelnummer:	2140922		
	Erscheinungsweise:	jährlich		
	Berichtsjahr:	2007, 11 Seiten		–,—
Reihe 9.3	Mineralölsteuer			
	Bundesergebnisse			
	Artikelnummer:	2140930		
	Erscheinungsweise:	jährlich		
	Berichtsjahr:	2006, 18 Seiten		–,—
Reihe 9.5	Schaumweinsteuer			
	Bundes- und Länderergebnisse			
	Artikelnummer:	2140950		
	Erscheinungsweise:	jährlich		
	Berichtsjahr:	2007, 20 Seiten		–,—
Reihe 10	Realsteuern			
Reihe	Realsteuervergleich			
10.1	– Realsteuern, kommunale Einkommen- und Umsatzsteuerbeteiligung – Ergebnisse nach Kreisen			
	Artikelnummer:	2141010		
	Erscheinungsweise:	jährlich		
	Berichtsjahr:	2006, 74 Seiten		–,—
Reihe	Gewerbsteuer			
10.2	Bundesergebnisse			
	Artikelnummer:	2141020		
	Erscheinungsweise:	dreijährlich		
	Berichtsjahr:	2001, 96 Seiten		–,—




Sonstige thematische Veröffentlichungen

Preis

Hebesätze der Realsteuern

Artikelnummer: 8148001
Erscheinungsweise: jährlich
Berichtsjahr: 2007

 20,—

Vierteljährliche Kassenergebnisse der öffentlichen Haushalte

Artikelnummer: 5711301
Erscheinungsweise: vierteljährlich
Berichtsjahr: 2003

 —,—

Monetäre hochschulstatistische Kennzahlen – Einzelne Hochschulen –

Artikelnummer: 5711501
Erscheinungsweise: jährlich
Berichtsjahr: 2002

 —,—

Im Fokus: Drittmiteinnahmen der Hochschulen in 2002

Artikelnummer: 5711502
Erscheinungsweise: unregelmäßig (2004)

 —,—

Bericht zur finanziellen Lage der Hochschulen

Artikelnummer: 5711503
Erscheinungsweise: unregelmäßig (2003)

 —,—

Änderungen von Realsteuerhebesätzen in Gemeinden mit mehr als 10 000 Einwohnern

Artikelnummer: 5712301
Erscheinungsweise: jährlich
Berichtsjahr: 1. Halbjahr 2007

 —,—

Lohn- und Einkommensteuerstatistik

– Statistik über die Personengesellschaften/Gemeinschaften –

Artikelnummer: 5731101
Erscheinungsweise: dreijährlich
Berichtsjahr: 2001

 —,—

Steuerpflichtige Unternehmen – Umsatzsteuerstatistik –

Artikelnummer: 5733101
Erscheinungsweise: jährlich
Berichtsjahr: 2006

 —,—

Umsatzsteuerstatistik (3-stellige Branchenstruktur)

Artikelnummer: 5733102
Erscheinungsweise: unregelmäßig (2005)
Berichtszeitraum: 1994, 1996 bis 2001

 —,—

Umsatzsteuerstatistik Eckdaten – Zeitreihenergebnisse und Strukturdaten

Artikelnummer: 5733104
Erscheinungsweise: jährlich
Berichtszeiten: 2006

 —,—

Branntweinsteuerstatistik

Artikelnummer: 5734401
Erscheinungsweise: jährlich
Berichtsjahr: 2007

 —,—



Sonstige thematische Veröffentlichungen

Preis

Erbschaft- und Schenkungsteuerstatistik

Artikelnummer: 5736101

Erscheinungsweise: *fünffährlich*

Berichtsjahr: 2002



–,—

Personal des öffentlichen Dienstes

– Erweiterung Fachserie 14 Reihe 6 –

Artikelnummer: 5741001

Erscheinungsweise: *einmalig*

Berichtszeitraum: 1991 bis 2000



5,50

Verbrauchssteuerstatistiken

Artikelnummer: 5791001

Erscheinungsweise: *jährlich*

Berichtszeitraum: 1991 bis 2007



–,—



Fachserie 15: Wirtschaftsrechnungen

Preis

Reihe 1	Einnahmen und Ausgaben ausgewählter privater Haushalte Bundesergebnisse Artikelnummer: 2150100 Erscheinungsweise: jährlich Berichtsjahr: 2006, 38 Seiten		–,—
Reihe 2	Ausstattung privater Haushalte mit langlebigen Gebrauchsgütern Bundesergebnisse Artikelnummer: 2150200 Erscheinungsweise: jährlich Berichtsjahr: 2006, 120 Seiten		–,—
Reihe 4	Private Haushalte in der Informationsgesellschaft (IKT) Bundesergebnisse Artikelnummer: 2150400 Erscheinungsweise: jährlich Berichtsjahr: 2007, 51 Seiten		–,—
Einkommens- und Verbrauchsstichprobe 2003			
Heft 1	Ausstattung privater Haushalte mit langlebigen Gebrauchsgütern Bundesergebnisse Artikelnummer: 2152601 Erscheinungsweise: unregelmäßig (2004), 373 Seiten	 	18,66 –,—
Heft 2	Geldvermögensbestände und Konsumentenkreditschulden privater Haushalte Bundesergebnisse Artikelnummer: 2152602 Erscheinungsweise: unregelmäßig (2004), 289 Seiten	 	18,60 –,—
Heft 3	Aufwendungen privater Haushalte für Nahrungsmittel, Getränke und Tabakwaren Bundesergebnisse Artikelnummer: 2152603 Erscheinungsweise: unregelmäßig (2006), 331 Seiten	 	21,— –,—
Heft 4	Einnahmen und Ausgaben privater Haushalte Bundesergebnisse Artikelnummer: 2152604 Erscheinungsweise: unregelmäßig (2005), 169 Seiten	 	18,— –,—
Heft 5	Aufwendungen privater Haushalte für den Privaten Konsum Bundesergebnisse Artikelnummer: 2152605 Erscheinungsweise: unregelmäßig (2005), 321 Seiten	 	20,— –,—
Heft 6	Einkommensverteilung in Deutschland Bundesergebnisse Artikelnummer: 2152606 Erscheinungsweise: unregelmäßig (2007), 71 Seiten	 	9,80 –,—



Fachserie 15: Wirtschaftsrechnungen

Preis

Heft 7	Aufgabe, Methode und Durchführung der EVS		
	Artikelnummer:	2152607	20,—
	Erscheinungsweise:	<i>unregelmäßig (2006), 212 Seiten</i>	—,—
Sonderheft 1	Haus- und Grundbesitz sowie Wohnsituation privater Haushalte		
	Bundesergebnisse		
	Artikelnummer:	2152591	14,—
	Erscheinungsweise:	<i>unregelmäßig (2004), 308 Seiten</i>	—,—



Sonstige thematische Veröffentlichungen

Preis

Ausstattung und Wohnsituation privater Haushalte

– Pressebroschüre –

Artikelnummer: 5632001
Erscheinungsweise: *unregelmäßig (2003)*
Berichtsjahr: 2003

 –,—

Einkommens- und Verbrauchsstichprobe – Ausgewählte Ergebnisse zu den Einkommen und Ausgaben privater Haushalte –

Artikelnummer: 5632201
Erscheinungsweise: *unregelmäßig (2003)*
Berichtszeitraum: 1. Halbjahr 2003

 –,—

Armut und Lebensbedingungen

– Ergebnisse aus Leben in Europa für Deutschland –


– Pressebroschüre –

Artikelnummer: 5634001
Erscheinungsweise: *unregelmäßig (2006)*
Berichtsjahr: 2005

 –,—

Wo bleibt die Zeit?

Artikelnummer: 5639101
Erscheinungsweise: *unregelmäßig (2003)*
Berichtsjahr: 2002

 –,—

Zeitbudgets – Tabellenband I –

Artikelnummer: 5639102
Erscheinungsweise: *unregelmäßig (2006)*
Berichtsjahr: 2001/2002

 –,—

Informationstechnologie in Haushalten

– Pressebroschüre –


Artikelnummer: 5639301
Erscheinungsweise: *unregelmäßig (2004)*
Berichtsjahr: 2003

 –,—

Informationstechnologie in Haushalten

– Tabellenband und Erhebungsunterlagen –

Artikelnummer: 5639302
Erscheinungsweise: *unregelmäßig (2004)*
Berichtsjahr: 2003

 –,—



Fachserie 16: Verdienste und Arbeitskosten		Preis
Reihe 1	Verdienste der Arbeiter und Arbeiterinnen in der Landwirtschaft in Deutschland Bundesergebnisse Artikelnummer: 2160100 Erscheinungsweise: jährlich Berichtsjahr: 2006, 21 Seiten	 --,—
Reihe 2	Arbeitnehmerverdienste im Produzierenden Gewerbe, Handel, Kredit- und Versicherungsgewerbe Bundesergebnisse Artikelnummer: 2160200 Erscheinungsweise: vierteljährlich, vorläufige Ergebnisse Berichtsjahr: 2006, 18 Seiten	 --,—
Reihe 2.1	Arbeitnehmerverdienste im Produzierenden Gewerbe und im Dienstleistungsbereich Bundes- und Länderergebnisse Artikelnummer: 2160210 Erscheinungsweise: vierteljährlich Berichtsjahr: 2008, 234 Seiten	 --,—
Reihe 2.2	Indizes der Arbeitnehmerverdienste in der Wirtschaft Bundes- und Länderergebnisse Artikelnummer: 2160220 Erscheinungsweise: vierteljährlich Berichtsjahr: 2008, 55 Seiten	 --,—
Reihe 2.3	Arbeitnehmerverdienste im Produzierenden Gewerbe und im Dienstleistungsbereich Bundes- und Länderergebnisse Artikelnummer: 2160230 Erscheinungsweise: jährlich Berichtsjahr: 2007, 323 Seiten	 --,—
Reihe 3	Arbeiterverdienste im Handwerk Bundes- und Länderergebnisse Artikelnummer: 2160300 Erscheinungsweise: jährlich (Berichtsweise eingestellt) letztes Berichtsjahr: 2006, 34 Seiten	 --,—
Reihe 4	Tariflöhne und -gehälter, Bundesbeamtenbesoldung	
Reihe 4.1	Tariflöhne Bundes- und Länderergebnisse Artikelnummer: 2160410 Erscheinungsweise: halbjährlich (letzte Printausgabe) Berichtsjahr: 2007, 194 Seiten	 17,50  --,—



Fachserie 16: Verdienste und Arbeitskosten		Preis
Reihe 4.2 Tarifgehälter		
Bundes- und Länderergebnisse		
Artikelnummer:	2160420	
Erscheinungsweise:	halbjährlich (letzte Printausgabe)	17,50
Berichtsjahr:	2007, 165 Seiten	--,--
Reihe 4.3 Index der Tariflöhne und -gehälter		
Bundesergebnisse		
Artikelnummer:	2160430	
Erscheinungsweise:	vierteljährlich	10,00
Berichtsjahr:	2008, 67 Seiten	--,--
 Gehalts- und Lohnstrukturerhebung 2001		
Heft 1 Strukturdaten im Produzierenden Gewerbe und in ausgewählten Dienstleistungsbereichen		
Bundesergebnisse		
Artikelnummer:	2162501	
Erscheinungsweise:	unregelmäßig (2004), 247 Seiten	--,--
 Arbeitskostenerhebungen 2004		
Heft 1 Arbeitskosten im Produzierenden Gewerbe und im Dienstleistungsbereich		
Bundesergebnisse		
Artikelnummer:	2163201	
Erscheinungsweise:	vierjährlich (2007), 209 Seiten	--,--
Heft 2 Arbeitskosten im Produzierenden Gewerbe und im Dienstleistungsbereich		
Ergebnisse für das frühere Bundesgebiet		
Artikelnummer:	2163202	
Erscheinungsweise:	vierjährlich (2007), 209 Seiten	--,--
Heft 3 Arbeitskosten im Produzierenden Gewerbe und im Dienstleistungsbereich		
Ergebnisse für die neuen Länder		
Artikelnummer:	2163203	
Erscheinungsweise :	vierjährlich (2007), 209 Seiten	--,--



Sonstige thematische Veröffentlichungen

Preis

Löhne und Gehälter in Deutschland 2001


– Pressebroschüre –

Artikelnummer: 5621102
Erscheinungsweise: *unregelmäßig (2003)*

 –,—

Gehalts- und Lohnstrukturerhebung 2001

Artikelnummer: 5621107
Erscheinungsweise: *unregelmäßig (2003)*

 –,—

Gehalts- und Lohnstrukturerhebung 2001

– Verdienste nach Berufen – (fortgeschätzt auf das Jahr 2005)

Artikelnummer: 5621108
Erscheinungsweise: *unregelmäßig (2006)*

 –,—

Gehalts- und Lohnstrukturerhebung 2001

– Verdienste nach kombinierten Merkmalsausprägungen –

Artikelnummer: 5621109
Erscheinungsweise: *unregelmäßig (2004)*

 –,—

Gehalts- und Lohnstrukturerhebung 2001

– Verteilung der Verdienste –

Artikelnummer: 5621110
Erscheinungsweise: *unregelmäßig (2004)*

 –,—

Gehalts- und Lohnstrukturerhebung 2001

– Verdienste nach kombinierten Merkmalsausprägungen –

Artikelnummer: 5621111
Erscheinungsweise: *unregelmäßig (2004)*

 –,—

Verdienste und Arbeitskosten

– Von Lohn und Gehalt zum einheitlichen Entgelt –

Artikelnummer: 5622101
Erscheinungsweise: *einmalig (2007)*

 –,—

Index der Tarifverdienste und Arbeitszeiten

– Lange Reihen –

Artikelnummer: 5622203
Erscheinungsweise: *vierteljährlich*
Berichtsjahr: *bis 2008*

 –,—

Index der durchschnittlich bezahlten Wochenstunden sowie Index der durchschnittlichen Bruttoverdienste

Artikelnummer: 5623206
Erscheinungsweise: *jährlich*
Berichtsjahr: 2006

 –,—

Indizes der durchschnittlichen Bruttomonatsverdienste von Arbeitnehmern in Deutschland

Artikelnummer: 5623207
Erscheinungsweise: *vierteljährlich*
Berichtsjahr: 2008

 –,—



Sonstige thematische Veröffentlichungen

Preis

Laufende Verdiensterhebungen – Nettoverdienste (Modellrechnungen) –

Artikelnummer: 5623208
Erscheinungsweise: jährlich
Berichtsjahr: 2006

 –,—

Arbeiterverdienste im Handwerk – Deutschland – – Lange Reihen –

Artikelnummer: 5623301
Erscheinungsweise: jährlich (Berichtsweise eingestellt)
letzter Berichtszeitraum: 1997 bis Mai 2006

 –,—

Arbeiterverdienste im Handwerk– Früheres Bundesgebiet– – Lange Reihen –

Artikelnummer: 5623302
Erscheinungsweise: jährlich (Berichtsweise eingestellt)
letzter Berichtszeitraum: 1957 bis Mai 2006

 –,—

Arbeiterverdienste im Handwerk – Neue Länder und Berlin-Ost – – Lange Reihen –

Artikelnummer: 5623303
Erscheinungsweise: jährlich (Berichtsweise eingestellt)
letzter Berichtszeitraum: 1992 bis Mai 2006

 –,—

Verdienste, Arbeitskosten und Arbeitszeiten im Ausland – Vergleichende Übersichten –

Artikelnummer: 5623401
Erscheinungsweise: jährlich
Berichtsjahr: 2006

 –,—

Bruttojahresverdiensterhebung

Artikelnummer: 5623502
Erscheinungsweise: jährlich
Berichtsjahr: 2006

 –,—

Ergebnisse der Arbeitskostenerhebung für Deutschland

Artikelnummer: 5624101
Erscheinungsweise: vierjährlich
Berichtsjahr: 2000

 –,—

Wie entwickeln sich die Arbeitskosten?

– Der neue vierteljährliche Arbeitskostenindex für Deutschland – Pressebrochure

Artikelnummer: 5624102
Erscheinungsweise: einmalig (2005)

 –,—












Was kostet Arbeit in Deutschland?

– Ergebnisse der Arbeitskostenerhebung 2004 – Pressebrochure










Artikelnummer: 5624103
Erscheinungsweise: einmalig (2006)

 –,—



Fachserie 17: Preise		Preis	
Reihe 1	Preisindizes für die Land- und Forstwirtschaft Bundesergebnisse Artikelnummer: 2170100 Erscheinungsweise: monatlich Berichtsjahr: 2008, 20 Seiten		–,—
Reihe 2	Preise und Preisindizes für gewerbliche Produkte (Erzeugerpreise) Bundesergebnisse Artikelnummer: 2170200 Erscheinungsweise: monatlich Berichtsjahr: 2008, 33 Seiten	 	7,65 –,—
Reihe 4	Preisindizes für die Bauwirtschaft Bundesergebnisse Artikelnummer: 2170400 Erscheinungsweise: vierteljährlicher Eilbericht Berichtsjahr: 2008, 7 Seiten		2,30
Reihe 4	Preisindizes für die Bauwirtschaft Bundesergebnisse Artikelnummer: 2170400 Erscheinungsweise: vierteljährlich Berichtsjahr: 2008, 34 Seiten	 	8,50 –,—
Reihe 5	Kaufwerte für Bauland Ergebnisse nach Gemeinden Artikelnummer: 2170500 Erscheinungsweise: vierteljährlich Berichtsjahr: 2008, 28 Seiten		–,—
Reihe 5	Kaufwerte für Bauland Ergebnisse nach Gemeinden Artikelnummer: 2170500 Erscheinungsweise: jährlich Berichtsjahr: 2006, 91 Seiten		–,—
Reihe 6	Index der Großhandelsverkaufspreise Bundesergebnisse Artikelnummer: 2170600 Erscheinungsweise: monatlich Berichtsjahr: 2008, 10 Seiten		–,—
Reihe 7	Verbraucherpreisindizes für Deutschland Bundesergebnisse Artikelnummer: 2170700 Erscheinungsweise: monatlicher Eilbericht Berichtsjahr: 2008, 24 Seiten	 	3,80 –,—



Fachserie 17: Preise		Preis	
Reihe 7	Verbraucherpreisindizes für Deutschland		
	Bundesergebnisse		
	Artikelnummer: 2170700		
	Erscheinungsweise: monatlich		11,—
	Berichtsjahr: 2008, 105 Seiten		—,—
Reihe 7.S	Sonderbeiträge		
S. 1	Preisindizes für die Lebenshaltung		
	– Lange Reihen –		
	Bundesergebnisse		
	Artikelnummer: 2170791		
	Erscheinungsweise: einmalig (1999), 55 Seiten		6,44
S. 2	Verbraucherpreisindizes für Deutschland		
	– Revisionsbericht –		
	Artikelnummer: 2170792		
	Erscheinungsweise: einmalig (2002), 141 Seiten		14,03
Reihe 8.1	Preisindizes für die Einfuhr		
	Bundesergebnisse		
	Artikelnummer: 2170810		
	Erscheinungsweise: monatlich		
	Berichtsjahr: 2008, 50 Seiten		—,—
Reihe 8.2	Preisindizes für die Ausfuhr		
	Bundesergebnisse		
	Artikelnummer: 2170820		
	Erscheinungsweise: monatlich		
	Berichtsjahr: 2008, 48 Seiten		—,—
Reihe 9.1	Preisindizes für Nachrichtenübermittlung		
	Bundesergebnisse		
	Artikelnummer: 2170910		
	Erscheinungsweise: monatlich		
	Berichtsjahr: 2007, 8 Seiten		—,—
Reihe 9.2	Preise und Preisindizes für Verkehr		
	Bundesergebnisse		
	Artikelnummer: 2170920		
	Erscheinungsweise: monatlich		
	Berichtsjahr: 2008, 22 Seiten		—,—
Reihe 10	Internationaler Vergleich der Verbraucherpreise		
	Artikelnummer: 2171000		
	Erscheinungsweise: monatlich		
	Berichtsjahr: 2008, 9 Seiten		—,—



Sonstige thematische Veröffentlichungen

Preis

Verbraucherpreisindex auf Basis 2000

Pressebrochure

Artikelnummer: 5611101

Erscheinungsweise: *unregelmäßig (2003)*

Berichtsjahr: 2003

 --,--**Allgemeine Informationen zur Verbraucherpreisstatistik****Stand 29.02.2008**

Artikelnummer: 5611102

Erscheinungsweise: *unregelmäßig (2008)* --,--**Verbraucherpreisindex für Deutschland****– Lange Reihen –**

Artikelnummer: 5611103

Erscheinungsweise: *monatlich*Berichtsjahr: *bis 2008* --,--**Verbraucherpreisindizes für Deutschland****– Revisionsbericht –**

Artikelnummer: 5611104

Erscheinungsweise: *jährlich*Berichtsjahr: *bis 2006* --,--**Harmonisierte Verbraucherpreisindizes für Deutschland 2005 = 100**

Artikelnummer: 5611201

Erscheinungsweise: *monatlich*

Berichtsjahr: 2008

 --,--**Index der Erzeugerpreise gewerblicher Produkte (Inlandsabsatz)****– Lange Reihen –**

Artikelnummer: 5612401

Erscheinungsweise: *monatlich*Berichtsjahr: *bis 2008* --,--**Lange Preisreihen für Leichtes und Schweres Heizöl, Motorenbenzin und Dieselkraftstoff**

Artikelnummer: 5612402

Erscheinungsweise: *monatlich*Berichtsjahr: *bis 2008* --,--**Zur Neuberechnung der Baupreisindizes auf Basis 2000**

(Artikel aus Zeitschrift „Wirtschaft und Statistik“, 12/2003)

Artikelnummer: 5612601

Erscheinungsweise: *unregelmäßig (2004)* --,--**Index der Großhandelsverkaufspreise nach Wirtschaftszweigen des Großhandels (WZ93)****– Lange Reihen –**

Artikelnummer: 5612801

Erscheinungsweise: *monatlich*Berichtsjahr: *bis 2008* --,--



Sonstige thematische Veröffentlichungen

Preis

**Index der Großhandelsverkaufspreise – Altpapier und Altmetalle –
– Lange Reihen –**

Artikelnummer: 5612802
Erscheinungsweise: monatlich
Berichtsjahr: bis 2008

 –,—

**Index der Ein- und Ausführpreise – Zusammenfassungen – Terms of Trade –
– Lange Reihen –**

Artikelnummer: 5614001
Erscheinungsweise: monatlich
Berichtsjahr: bis 2008

 –,—

**Index der Einfuhrpreise
– Lange Reihen –**

Artikelnummer: 5614101
Erscheinungsweise: monatlich
Berichtsjahr: bis 2008

 –,—

**Index der Ausführpreise
– Lange Reihen –**

Artikelnummer: 5614201
Erscheinungsweise: monatlich
Berichtsjahr: bis 2008

 –,—

**Daten zur Energiepreisentwicklung
– Lange Reihen –**

Artikelnummer: 5619001
Erscheinungsweise: monatlich
Berichtsjahr: bis 2008

 –,—



Fachserie 18: Volkswirtschaftliche Gesamtrechnungen

Preis

Reihe 1 **Konten und Standardtabellen**

Reihe 1.1 **Inlandsproduktsberechnung**

Bundesergebnisse

Artikelnummer: 2180110

Erscheinungsweise: jährlich

Berichtsjahr: 2007, 52 Seiten



–,—

Reihe 1.2 **Inlandsproduktsberechnung**

Bundesergebnisse

Artikelnummer: 2180120

Erscheinungsweise: vierteljährlich

Berichtsjahr: 2008, 52 Seiten



–,—

Reihe 1.3 **Saisonbereinigte Vierteljahresergebnisse nach Census X-12-ARIMA und BV4.1**

Bundesergebnisse

Artikelnummer: 2180130

Erscheinungsweise: vierteljährlich

Berichtsjahr: 2008, 67 Seiten



–,—

Reihe 1.4 **Inlandsproduktsberechnung – Detaillierte Jahresergebnisse – Stand: Mai 2008**

Bundesergebnisse

Artikelnummer: 2180140

Erscheinungsweise: jährlich, vorläufige Ergebnisse, 263 Seiten



21,—



–,—

Reihe 1.4 **Inlandsproduktsberechnung – Detaillierte Jahresergebnisse – Stand: August 2007**

Bundesergebnisse

Artikelnummer: 2180140

Erscheinungsweise: jährlich, endgültige Ergebnisse, 266 Seiten



19,50



–,—

Reihe 1.5 **Inlandsproduktsberechnung – Lange Reihen – Stand: Mai 2008**

Bundesergebnisse

Artikelnummer: 2180150

Erscheinungsweise: jährlich

Berichtszeitraum: 1970 bis 2007, 157 Seiten



–,—

Reihe 2 **VGR des Bundes – Input-Output-Rechnung –**

Bundesergebnisse

Artikelnummer: 2180200

Erscheinungsweise: unregelmäßig (2005), 145 Seiten













–,—



Fachserie 18: Volkswirtschaftliche Gesamtrechnungen

Preis

Reihe S Sonderbeiträge

S. 21	Revidierte Ergebnisse 1970 bis 2004 – Ergebnisse vor Revision 2005 Stand: Februar 2005 Bundesergebnisse Artikelnummer: 2189021 Erscheinungsweise: <i>unregelmäßig (2005), 129 Seiten</i>		–,—
S. 22	Inlandsprodukt nach ESVG 1995 – Methoden und Grundlagen – Neufassung nach Revision 2005 Bundesergebnisse Artikelnummer: 2189022 Erscheinungsweise: <i>unregelmäßig (2007), 439 Seiten</i>	 	21,— –,—
S. 23	Vierteljährliche Berechnung des Inlandsprodukts nach ESVG 1995 – Methoden und Grundlagen – Bundesergebnisse Artikelnummer: 2189023 Erscheinungsweise: <i>unregelmäßig (2005), 83 Seiten</i>		–,—
S. 24	Methoden der Preis- und Volumenmessung Bundesergebnisse Artikelnummer: 2189024 Erscheinungsweise: <i>unregelmäßig (2003), 79 Seiten</i>		–,—
S. 25	Revidierte Vierteljahresergebnisse 1991 bis 2004 Bundesergebnisse Artikelnummer: 2189025 Erscheinungsweise: <i>einmalig (2005), 97 Seiten</i>		–,—
S. 26	Revidierte Jahresergebnisse 1991 bis 2004 Bundesergebnisse Artikelnummer: 2189026 Erscheinungsweise: <i>einmalig (2005), 326 Seiten</i>		–,—
S. 27	Revidierte Vierteljahresergebnisse 1970 bis 1991 Bundesergebnisse Artikelnummer: 2189027 Erscheinungsweise: <i>einmalig (2006), 182 Seiten</i>		–,—
S. 28	Revidierte saisonbereinigte Vierteljahresergebnisse 1970 bis 1991 Bundesergebnisse Artikelnummer: 2189028 Erscheinungsweise: <i>einmalig (2006), 207 Seiten</i>		–,—
S. 29	Revidierte Jahresergebnisse 1970 bis 1991 Bundesergebnisse Artikelnummer: 2189029 Erscheinungsweise: <i>einmalig (2006), 336 Seiten</i>		–,—



Sonstige thematische Veröffentlichungen

Preis

VGR des Bundes – Produktions- und Importabgaben sowie Subventionen –

Artikelnummer: 5811102

Erscheinungsweise: jährlich

Berichtsjahr: 2005


 –,—

VGR des Bundes – Revidierte Ergebnisse 1970 bis 1991 –

Beiheft der Fachserie 18 Reihe S. 21

Artikelnummer: 5811104

Erscheinungsweise: einmalig (2002)

 –,—

VGR des Bundes – Saisonbereinigte Ergebnisse der Inlandsproduktrechnung 1970 bis 1991 –

Artikelnummer: 5811106

Erscheinungsweise: einmalig (2003)

 –,—

VGR des Bundes – Investitionen – Revidierte Ergebnisse 1991 bis 2004 –

Artikelnummer: 5811107

Erscheinungsweise: einmalig (2005)

 –,—

VGR des Bundes – Investitionen –

Artikelnummer: 5811108

Erscheinungsweise: halbjährlich

Berichtsjahr: 2006

 –,—

Private Konsumausgaben und Verfügbares Einkommen

Artikelnummer: 5811109

Erscheinungsweise: halbjährlich

Berichtsjahr: 2007

 –,—

Nettoeinkommen und Zahl der Haushalte nach Haushaltsgruppen 1991 bis 2005

Artikelnummer: 5812101

Erscheinungsweise: unregelmäßig (2006)

 –,—

Einkommensverteilung nach Haushaltsgruppen und Einkommensarten 1991 bis 2005

Artikelnummer: 5812102

Erscheinungsweise: unregelmäßig (2006)

 –,—

Hauptaggregate der Sektoren

Vierteljahresergebnisse 1999 bis 2007 – Stand: 31. Mai 2008

Artikelnummer: 5812103

Erscheinungsweise: unregelmäßig (2008)

 –,—

VGR des Bundes – Input-Output-Rechnung 1991 bis 2000 in jeweiligen Preisen – Ergebnisse vor Revision 2005 –

Artikelnummer: 5815001

Erscheinungsweise: unregelmäßig (2006)

 –,—

VGR des Bundes – Ergebnisse der Input-Output-Rechnung – Konsumverflechtungstabellen 1991 bis 2003 –

Artikelnummer: 5815111

Erscheinungsweise: unregelmäßig (2005)

 –,—




Sonstige thematische Veröffentlichungen

Preis

VGR des Bundes – Input-Output-Tabelle – Inländische Produktion und Importe – Vorläufige Ergebnisse 2004 –

Artikelnummer: 5815115

Erscheinungsweise: *unregelmäßig (2006)*

 –,—

VGR der Länder

Zusammenhänge, Bedeutung und Ergebnisse – Ausgabe 2006 –

Artikelnummer: 5820005

Erscheinungsweise: *jährlich (2007)*

 –,—

Reihe 1 **Länderergebnisse**

Band 1

Bruttoinlandsprodukt, Bruttowertschöpfung in den Ländern und Ost-West-Großraumregionen Deutschlands 1991 bis 2007

Artikelnummer: 5820001

Erscheinungsweise: *jährlich (2008)*

 –,—

Band 2

Arbeitnehmerentgelt, Bruttolöhne und -gehälter in den Ländern und Ost-West Großraumregionen Deutschlands 1991 bis 2007

Artikelnummer: 5820002

Erscheinungsweise: *jährlich (2008)*


 –,—

Band 4

Anlagevermögen in den Ländern und Ost-West-Großraumregionen Deutschland 1991 bis 2006

Artikelnummer: 5820004

Erscheinungsweise: *jährlich (2008)*

 –,—

Band 5

Entstehung, Verteilung u. Verwendung des BIP in den Ländern und Ost-West-Großraumregionen Deutschland 1991 bis 2007

Artikelnummer: 5820006

Erscheinungsweise: *jährlich (2008)*

 –,—

Reihe 2 **Kreisergebnisse**

Band 1

Bruttoinlandsprodukt, Bruttowertschöpfung in den kreisfreien Städten und Landkreisen Deutschlands 1992 und 1994 bis 2006

Artikelnummer: 5820009

Erscheinungsweise: *jährlich (2008)*


 –,—

Band 2

Arbeitnehmerentgelt in den kreisfreien Städten und Landkreisen Deutschlands 1996 bis 2005

Artikelnummer: 5820007

Erscheinungsweise: *jährlich (2007)*

 –,—

Band 3

Einkommen der privaten Haushalte in den kreisfreien Städten und Landkreisen Deutschland 1995 bis 2005

Artikelnummer: 5820008

Erscheinungsweise: *jährlich (2007)*

 –,—



Sonstige thematische Veröffentlichungen

Preis

Demografischer Wandel in Deutschland

Heft 1 **Bevölkerungs- und Haushaltsentwicklung –**

Artikelnummer: 5871101

Erscheinungsweise: *einmalig (2007)*

 –,—

Heft 2 **Auswirkungen auf Krankenhausbehandlungen
und Pflegebedürftige –**

Artikelnummer: 5871102

Erscheinungsweise: *einmalig (2008)*

 –,—



Fachserie 19: Umwelt		Preis
Umweltstatistiken		
Reihe 1	Abfallentsorgung Bundes- und Länderergebnisse Artikelnummer: 2190100 Erscheinungsweise: jährlich Berichtsjahr: 2006, 201 Seiten	 -,-
Reihe 2	Wasserversorgung und Abwasserbeseitigung	
Reihe 2.1	Öffentliche Wasserversorgung und Abwasserbeseitigung Bundes- und Länderergebnisse Artikelnummer: 2190210 Erscheinungsweise: dreijährlich Berichtsjahr: 2004, 49 Seiten	 -,-
Reihe 2.2	Wasserversorgung und Abwasserbeseitigung in der Industrie Bundes- und Länderergebnisse Artikelnummer: 2190220 Erscheinungsweise: dreijährlich Berichtsjahr: 2004, 59 Seiten	 -,-
Reihe 2.3	Unfälle mit wassergefährdenden Stoffen Bundes- und Länderergebnisse Artikelnummer: 2190230 Erscheinungsweise: jährlich Berichtsjahr: 2006, 43 Seiten	 -,-
Reihe 3	Investitionen, laufende Aufwendungen sowie Waren und Dienstleistungen für den Umweltschutz	
Reihe 3.1	Investitionen für den Umweltschutz im Produzierenden Gewerbe Bundes- und Länderergebnisse Artikelnummer: 2190310 Erscheinungsweise: jährlich Berichtsjahr: 2005, 129 Seiten	 -,-
Reihe 3.2	Laufende Aufwendungen für den Umweltschutz im Produzierenden Gewerbe Bundesergebnisse Artikelnummer: 2190320 Erscheinungsweise: jährlich Berichtsjahr: 2004, 57 Seiten	 -,-
Reihe 3.3	Umsatz mit Waren, Bau- und Dienstleistungen, die ausschließlich dem Umweltschutz dienen Bundesergebnisse Artikelnummer: 2190330 Erscheinungsweise: jährlich Berichtsjahr: 2005, 64 Seiten	 -,-



Fachserie 19: Umwelt

Preis

Umweltökonomische Gesamtrechnungen

Reihe 6 **Ausgaben für den Umweltschutz**

Bundesergebnisse

Artikelnummer: *2190600*

Erscheinungsweise: *jährlich (2007)*

Berichtsjahr: *2004, 32 Seiten*

 —,—

Weitere Veröffentlichungen zu den „Umweltökonomischen Gesamtrechnungen“ finden Sie in den Schriftenreihen „Forum der Bundesstatistik“ und „Spektrum Bundesstatistik“, in „Beiträge zu den Umweltökonomischen Gesamtrechnungen“ und in den „UGR-Materialien“.

**Sonstige thematische Veröffentlichungen**

Preis

Statistik der Wasserversorgung in der Landwirtschaft

Artikelnummer: 5322401

Erscheinungsweise: *vierjährlich*

Berichtsjahr: 2002

 -,–**Anlagen zum Umgang mit wassergefährdenden Stoffen**

Artikelnummer: 5323301

Erscheinungsweise: *fünffjährlich*


Berichtsjahr: 2004

 -,–**Erhebung bestimmter klimawirksamer Stoffe**

Artikelnummer: 5324201

Erscheinungsweise: *jährlich*

Berichtsjahr: 2006

 -,–**Erhebung des klimawirksamen Stoffes Schwefelhexafluorid bei Indirektverkäufern – Gashändler –**

Artikelnummer: 5332401

Erscheinungsweise: *jährlich*

Berichtsjahr: 2006

 -,–**Umweltnutzung und Wirtschaft****– Bericht zu den Umweltökonomischen Gesamtrechnungen –**

Artikelnummer: 5850001

Erscheinungsweise: *jährlich*

Berichtsjahr: 2007

 -,–**Umweltnutzung und Wirtschaft****– Erläuterungen zu den Tabellen der Umweltökonomischen Gesamtrechnungen –**

Artikelnummer: 5850003

Erscheinungsweise: *jährlich*


Berichtsjahr: 2007

 -,–**Umweltnutzung und Wirtschaft****– Tabellen zu den Umweltökonomischen Gesamtrechnungen –**

Artikelnummer: 5850007

Erscheinungsweise: *jährlich*Format: *zip (pdf)*

Berichtsjahr: 2007

 -,–**Umweltnutzung und Wirtschaft****– Tabellen zu den Umweltökonomischen Gesamtrechnungen –**

Artikelnummer: 5850008

Erscheinungsweise: *jährlich*Format: *zip (xls)*

Berichtsjahr: 2007

 -,–**Nachhaltige Abfallwirtschaft in Deutschland**

Artikelnummer: 1023201

Erscheinungsweise: *unregelmäßig (2007)* 6,– -,–



Sonstige thematische Veröffentlichungen

Preis

Umweltproduktivität, Bodennutzung, Wasser, Abfall

– Ausgewählte Ergebnisse der Umweltökonomischen Gesamtrechnungen und der Umweltstatistik 2003 –

– Pressebroschüre –

Artikelnummer: 5852101

Erscheinungsweise: *einmalig (2003)*



–,—

Berichtsmodul Verkehr und Umwelt – Kurzfassung von Band 14 der Schriftenreihe „Beiträge zu den Umweltökonomischen Gesamtrechnungen“ –

Artikelnummer: 5859001

Erscheinungsweise: *unregelmäßig (2004)*



–,—

Verkehr und Umwelt

– Umweltökonomische Gesamtrechnungen 2004 –

– Pressebroschüre –

Artikelnummer: 5859002

Erscheinungsweise: *einmalig (2004)*



–,—

Verkehr und Umwelt – Tabellenteil –






– Umweltökonomische Gesamtrechnungen 2004 –

Artikelnummer: 5859003

Erscheinungsweise: *unregelmäßig (2004), xls*



–,—

Klassifikationen der wirtschaftlichen Tätigkeiten		Preis
Klassifikation der Wirtschaftszweige mit Erläuterungen		
Ausgabe:	2003*	
Erscheinungsweise:	unregelmäßig (2003)	
Umfang:	860 Seiten	
Format:	17 x 24 cm / pdf	
ISBN:	978-3-8246-0685-6	 29,80
Artikelnummer:	3100100	 —,—
Alphabetisches Verzeichnis zur Klassifikation der Wirtschaftszweige		
Ausgabe:	2003	
Erscheinungsweise:	unregelmäßig (2003)	
Format:	xls	
Artikelnummer:	3100120	 —,—
Gliederung der Klassifikation der Wirtschaftszweige		
Ausgabe:	2008	
Erscheinungsweise:	unregelmäßig (2008)	
Format:	xls	
Artikelnummer:	3100130	 —,—
Umsteigeschlüssel der WZ2003 zur WZ2008		
Ausgabe:	2008	
Erscheinungsweise:	unregelmäßig (2008)	
Format:	xls	
Artikelnummer:	3100140	 —,—

*) Im Herbst 2008 erscheint eine Neuausgabe als pdf und als Buchfassung
(Preis Buchausgabe 34,— EUR)

Güterklassifikationen und -verzeichnisse	Preis
Güterverzeichnis für Produktionsstatistiken	
Ausgabe: 2002*	
Erscheinungsweise: <i>unregelmäßig (2002)</i>	
Umfang: 859 Seiten	
Format: 17 x 24 cm / pdf	
ISBN: 978-3-8246-0646-7	 28,—
Artikelnummer: 3200201	 —,—
Güterverzeichnis für Produktionsstatistiken – Systematischer Teil –	
Ausgabe: 2002	
Erscheinungsweise: <i>unregelmäßig (2002)</i>	
Format: xls	
Artikelnummer: 3200201	 —,—
Stichwortverzeichnis zum Güterverzeichnis für Produktionsstatistiken	
Ausgabe: 2002	
Erscheinungsweise: <i>unregelmäßig (2007)</i>	
Format: xls	
Artikelnummer: 3200210	 —,—
Gegenüberstellung GP 2002-Meldenummer/ WA 2008-Warennummer	
Ausgabe: 2008	
Erscheinungsweise: <i>jährlich (2008)</i>	
Umfang: 221 Seiten	
Format: pdf/xls	
Artikelnummer: 3200220	 —,—
Gegenüberstellung der Meldenummern des Güterverzeichnisses Produktionsstatistiken Ausg. 1995 (GP95)/Ausg. 2002 (GP2002)	
Ausgabe: 2002	
Erscheinungsweise: <i>unregelmäßig (2001)</i>	
Format: xls	
Artikelnummer: 3200230	 —,—
Warenverzeichnis für die Außenhandelsstatistik	
Ausgabe: 2008	
Erscheinungsweise: <i>jährlich (2007)</i>	
Umfang: 810 Seiten	
Format: 17 x 24 cm	
ISBN: 978-3-8246-0805-8	
Artikelnummer: 3200300	 34,—
Warenverzeichnis für die Außenhandelsstatistik	
Ausgabe: 2008	
Erscheinungsweise: <i>jährlich (2007)</i>	
Format: Datenbankanwendung	
ISBN: 978-3-8246-0808-9	
Artikelnummer: 3200300	 41,—

*) Ende 2008 erscheint eine Neuauflage als pdf und als Buchfassung (Preis Buchausgabe 39,— EUR)

Güterklassifikationen und -verzeichnisse

Preis

Warenverzeichnis für den Material- und Wareneingang im Produzierenden Gewerbe (WE 2002)

Ausgabe: 2002
Erscheinungsweise: *unregelmäßig (2002)*
Umfang: 23 Seiten
Format: pdf
Artikelnummer: 3200320



—,—

Personenklassifikationen

Klassifizierung der Berufe

– Systematisches und alphabetisches Verzeichnis der Berufsbenennungen –

Ausgabe: 1992
Erscheinungsweise: *unregelmäßig (1993)*
Umfang: 561 Seiten
Format: DIN A4
ISBN: 978-3-8246-0077-9
Artikelnummer: 3300100



15,59

Regionalklassifikationen und -verzeichnisse

Preis

Gemeindeverzeichnis

Stand: 31.12.2006
 Erscheinungsweise: jährlich (2008)
 Format: Access 97
 ISBN: 978-3-8246-0812-6
 Artikelnummer: 8348001

 98,—

Gemeindeverzeichnis GV 2000 (Auszug)

Alle politisch selbständigen Gemeinden Deutschlands mit Gemeindeschlüssel, Fläche, Einwohner (insgesamt, männlich, weiblich) und Postleitzahl

Berichtsjahr: 2008
 Erscheinungsweise: vierteljährlich (2008)
 Format: xls
 Artikelnummer: 5119103

 49,—

Gemeindeverzeichnis GV 2000 (Auszug)

Alle politisch selbständigen Gemeinden Deutschlands mit Gemeindeschlüssel, Fläche, Einwohner (insgesamt, männlich, weiblich) und Postleitzahl


Stand: 31.12.2006
 Erscheinungsweise: jährlich (2007)
 Format: xls
 Artikelnummer: 5119104

 45,50

Sonstige Klassifikationen und Verzeichnisse

Systematisches Verzeichnis der Einnahmen und Ausgaben der privaten Haushalte

Ausgabe: 1998
 Erscheinungsweise: unregelmäßig (1998)
 Umfang: 508 Seiten
 Format: 17 x 24 cm
 ISBN: 978-3-8246-0579-8
 Artikelnummer: 3200500

 18,76

Verzeichnis der Krankenhäuser und Vorsorge- oder Rehabilitationseinrichtungen in Deutschland

Stand: 31.12.2006
 Erscheinungsweise: jährlich (2008)
 Format: xls
 Artikelnummer: 3500100

 49,—



Englisch

Preis

Glossar statistischer Fachbegriffe

Deutsch – Englisch / Englisch – Deutsch

Erscheinungsweise: *unregelmäßig (2006)*
 Umfang: *237 Seiten*
 Format: *17 x 24 cm / pdf*
 ISBN: *978-3-8246-0796-9*
 Artikelnummer: *1013001*

 17,—
 —,—

Strategy and Programme Plan 2007 – 2011

Erscheinungsweise: *jährlich (2007)*
 Umfang: *220 Seiten*
 Format: *pdf*
 Artikelnummer: *1030101*

 —,—

Übersetzung der Veröffentlichung „Strategie- und Programmplan“

Annual Report 2007

Erscheinungsweise: *jährlich (2008)*
 Umfang: *86 Seiten*
 Format: *pdf*
 Artikelnummer: *0000040*

 —,—

Übersetzung der Veröffentlichung „Jahresbericht“

Key Data on Germany 2007



Erscheinungsweise: *jährlich (Berichtsweise eingestellt)*
 Umfang: *151 Seiten*
 Format: *12,5 x 18 cm*
 ISBN-13: *978-3-8246-0810-2*
 Artikelnummer: *1040101*

 7,—

Übersetzung des „Zahlenkompass“

In the Spotlight: Women in Germany



Erscheinungsweise: *einmalig (2006)*
 Umfang: *79 Seiten*
 Format: *17 x 24 cm / pdf*
 ISBN: *978-3-8246-0765-5*
 Artikelnummer: *1021217*

 9,80
 —,—

Übersetzung des Blickpunktbandes „Frauen in Deutschland 2006“








In the Spotlight: Germany in the EU 2006

Erscheinungsweise: *einmalig (2007)*
 Umfang: *92 Seiten*
 Format: *17 x 24 cm / pdf*
 ISBN: *978-3-8246-0788-4*
 Artikelnummer: *1021219*

 9,80
 —,—

Übersetzung des Blickpunktbandes „Deutschland in der EU 2006“


Englisch	Preis
In the Spotlight: Prices in Germany 2004	
Erscheinungsweise: <i>einmalig (2005)</i>	
Umfang: <i>69 Seiten</i>	
Format: <i>pdf</i>	
Artikelnummer: <i>1021214</i>	 --,-
Übersetzung des Blickpunktbandes „Preise in Deutschland 2004“	
In the Spotlight: Energy and Environment	
Erscheinungsweise: <i>einmalig (2004)</i>	
Umfang: <i>40 Seiten</i>	
Format: <i>17 x 24 cm / pdf</i>	
ISBN: <i>978-3-8246-0723-5</i>	 10,-
Artikelnummer: <i>1021212</i>	 --,-
In the Spotlight: German Labour Market Trends	
Erscheinungsweise: <i>einmalig (2003)</i>	
Umfang: <i>35 Seiten</i>	
Format: <i>pdf</i>	
Artikelnummer: <i>0340101</i>	 --,-
In the Spotlight: Population of Germany Today and Tomorrow	
Erscheinungsweise: <i>einmalig (2003)</i>	
Umfang: <i>51 Seiten</i>	
Format: <i>pdf</i>	
Artikelnummer: <i>0720200</i>	 --,-
Foreign Trade by Groups of the SITC-Rev. 3 and by Countries (Special Trade)	
Berichtsjahr: <i>2006</i>	
Erscheinungsweise: <i>jährlich (2007)</i>	
Umfang: <i>992 Seiten</i>	
Format: <i>pdf, xls</i>	
Artikelnummer: <i>6000110</i>	 --,-
Harmonisation of Panel Surveys and Data Quality --Chintex	
Erscheinungsweise: <i>einmalig (2004)</i>	
Umfang: <i>350 Seiten</i>	
Format: <i>17 x 24 cm</i>	
ISBN: <i>978-3-8246-0726-6</i>	
Artikelnummer: <i>1022001</i>	 29,80
Proceedings European Conference on Quality and Methodology in Official Statistics (Q2004)	
Erscheinungsweise: <i>einmalig (2004)</i>	
Format: <i>pdf</i>	
ISBN: <i>978-3-8246-0733-4</i>	
Artikelnummer: <i>1022800</i>	 49,-

Englisch	Preis
Strategic Voting in Mixed Electoral Systems	
– Schriftenreihe „Statistik und Wissenschaft“ – Band 2 –	
Erscheinungsweise:	<i>einmalig (2004)</i>
Umfang:	<i>101 Seiten</i>
Format:	<i>17 x 24 cm</i>
ISBN:	<i>978-3-8246-0731-0</i>
Artikelnummer:	<i>1030802</i>
	 17,—
Chain Indices – A Study in Price Index Theory	
– Schriftenreihe „Spektrum der Bundesstatistik“ – Band 16 –	
Peter von der Lippe (Verf.)	
Erscheinungsweise:	<i>einmalig (2001)</i>
Umfang:	<i>291 Seiten</i>
Format:	<i>17 x 24 cm / pdf</i>
ISBN:	<i>978-3-8246-0638-2</i>
Artikelnummer:	<i>1030516</i>
	 19,84
	 12,50
Strategies of Statistical Agencies in Meeting Future Information Demands	
– Schriftenreihe „Spektrum der Bundesstatistik“ – Band 24 –	
Erscheinungsweise:	<i>einmalig (2006)</i>
Umfang:	<i>114 Seiten</i>
Format:	<i>17 x 24 cm / pdf</i>
ISBN:	<i>978-3-8246-0779-2</i>
Artikelnummer:	<i>1030524</i>
	 15,80
	 –,–
Conference on Policies and Statistics in the European Union	
– Challenges and Responses –	
– Schriftenreihe „Forum der Bundesstatistik“ – Band 37 –	
Erscheinungsweise:	<i>einmalig (2000)</i>
Umfang:	<i>123 Seiten</i>
Format:	<i>17 x 24 cm</i>
ISBN:	<i>978-3-8246-0630-6</i>
Artikelnummer:	<i>1030437</i>
	 14,73
Foreign Population – Results of the Central Register on Foreigners	
Berichtsjahr:	<i>2006</i>
Erscheinungsweise:	<i>jährlich (2007)</i>
Umfang:	<i>128 Seiten</i>
Format:	<i>pdf / xls</i>
Artikelnummer:	<i>6310010</i>
	 –,–
Übersetzung von Fachserie 1 Reihe 2 „Ausländische Bevölkerung“	

Gemeinschaftsveröffentlichungen der Statistischen Ämter des Bundes und der Länder

Diese Veröffentlichungen werden von den Statistischen Ämtern des Bundes und der Länder gemeinsam herausgegeben. Jedes Amt ist gleichzeitig Vertriebsstelle. Die Publikationen sind im Folgenden zusammenfassend aufgelistet, aber auch unter der jeweiligen fachlichen Rubrik zu finden.


Atlas zur Regionalstatistik – Gesellschaft, Wirtschaft und Umwelt in Deutschland –

Erschienen: 2000 (eingestellt)
Umfang: 156 Seiten mit 80
mehrfarbigen thematischen Karten
Format: DIN A4
Artikelnummer: 9429100
 24,54 EUR


Der Atlas zur Regionalstatistik wird als Buchversion nicht mehr neu aufgelegt.

Eine Online-Version, die vierteljährlich aktualisiert wird, steht im gemeinsamen Internetportal der Statistischen Ämter www.statistikportal.de unter *Regionalatlas* kostenlos zur Verfügung.

Verzeichnis der Krankenhäuser und Vorsorge- oder Rehabilitationseinrichtungen in Deutschland


Stand: 31.12.2006
Erscheinungsweise: jährlich (2008)
Format: xls
Artikelnummer: 3500100
 49,– EUR

Gemeindeverzeichnis


Stand: 31.12.2006
Erscheinungsweise: jährlich (2008)
Format: Access XP (CD-ROM)
ISBN: 978-3-8246-0812-6
Artikelnummer: 8348001
 98,– EUR

Kreiszahlen

– Ausgewählte Regionaldaten für Deutschland –


Ausgabe: 2007
Erscheinungsweise: jährlich (2008)
Umfang: 204 Seiten
Format: DIN A4
Artikelnummer: 1023001
 15,– EUR

Statistik regional – Daten für die Kreise und kreisfreien Städte Deutschlands –


Ausgabe: 2007
Erscheinungsweise: jährlich (2007)
Format: Datenbank (DVD)
Artikelnummer: 8008001
 74,– EUR

Mit dem Erwerb der DVD erhalten Sie gleichzeitig ein kostenloses Zugangsrecht zu der „Regionaldatenbank Deutschland“ www.regionalstatistik.de für 12 Monate ab dem Registrierungsdatum.


Statistik lokal – Daten für die Gemeinden, kreisfreien Städte und Kreise Deutschlands –

Ausgabe: 2007
Erscheinungsweise: jährlich (2007)
Format: Datenbank (DVD)
Artikelnummer: 8008002
 74,– EUR

Kindertagesbetreuung regional



Berichtsjahr: 2006
Erscheinungsweise: unregelmäßig (2007)
Format: pdf
Artikelnummer: 5225405
 –,– EUR

Hebesätze der Realsteuern



Berichtsjahr: 2007
Erscheinungsweise: jährlich (2008)
Format: xls
Artikelnummer: 8148001
 20,– EUR

Gemeinschaftsveröffentlichungen der Statistischen Ämter des Bundes und der Länder



Kulturfinanzbericht

Ausgabe: 2008
Erscheinungsweise: *zweijährlich (2008)*
Umfang: *112 Seiten*
Format: *DIN A5 / pdf*
ISBN: *978-3-8246-0821-8*
Artikelnummer: *1023002*
 *16,— EUR*
 *—,— EUR*


Kulturindikatoren auf einen Blick — Ein Ländervergleich —

Ausgabe: 2008
Erscheinungsweise: *einmalig (2008)*
Umfang: *68 Seiten*
Format: *DIN A4 / pdf*
Artikelnummer: *1023018*
 *10,— EUR*
 *—,— EUR*


Museumsbericht

Ausgabe: 2004
Erscheinungsweise: *einmalig (2005)*
Umfang: *159 Seiten*
Format: *DIN A5 / pdf*
ISBN: *978-3-8246-0742-6*
Artikelnummer: *9008000*
 *17,80 EUR*
 *12,— EUR*


Sozialhilfe regional —Ein Vergleich aller 439 Kreise in Deutschland—

Ausgabe: 2004
Erscheinungsweise: *jährlich (2006)*
Format: *pdf*
Artikelnummer: *5221207*
 *—,— EUR*



Sozialhilfe im Städtevergleich — Ein Vergleich 76 deutscher Großstädte —

Ausgabe: 2003
Erscheinungsweise: *jährlich (2004)*
Format: *pdf*
Artikelnummer: *5221208*
 *—,— EUR*



Binnenschifffahrt

Ausgabe: 2005
Erscheinungsweise: *jährlich (2006)*
Format: *pdf / xls*
Artikelnummer: *5463201*
 *—,— EUR*

Internationale Bildungsindikatoren im Ländervergleich

Ausgabe: 2008
Erscheinungsweise: *jährlich (2008)*
Umfang: *132 Seiten*
Format: *DIN A4 / pdf*
ISBN: *978-3-8246-0829-4*
Artikelnummer: *1023017*
 *18,— EUR*
 *—,— EUR*

Die Qualitätsstandards der amtlichen Statistik

Ausgabe: 2006
Erscheinungsweise: *unregelmäßig (2006)*
Umfang: *97 Seiten*
Format: *17 x 24 cm / pdf*
ISBN: *978-3-8246-0793-8*
Artikelnummer: *1033001*
 *12,— EUR*
 *—,— EUR*

Weitere Gemeinschaftspublikationen sind unter *Veröffentlichungen* im gemeinsamen Statistikportal www.statistikportal.de zu finden, insbesondere zu den Volkswirtschaftlichen und Umweltökonomischen Gesamtrechnungen der Länder sowie zu den Erwerbstätigenrechnungen des Bundes und der Länder.

Gesundheitsberichterstattung

Die Gesundheitsberichterstattung des Bundes www.gbe-bund.de stellt aussagekräftige Daten und Hintergrundinformationen bereit. Das Angebot schließt dabei alle Bereiche des Gesundheitswesens mit ein:

- Rahmenbedingungen des Gesundheitswesens
- Gesundheitliche Lage
- Gesundheitsverhalten und Gesundheitsgefährdungen
- Krankheiten
- Ressourcen der Gesundheitsversorgung
- Leistungen und Inanspruchnahme des Gesundheitswesens
- Gesundheitsausgaben und Finanzierung des Gesundheitswesens

Das Statistische Bundesamt und das Robert Koch-Institut betreiben die Gesundheitsberichterstattung des Bundes als gemeinsame Aufgabe. Die Zusammenarbeit gewährleistet, dass über valide und aktuelle Daten hinaus fundierte statistische, medizinische und epidemiologische Fachkenntnisse für die Gesundheitsberichterstattung genutzt werden können.


Die Gesundheitsberichterstattung des Bundes baut im Wesentlichen auf bereits vorhandenen Daten auf und führt die an den verschiedensten Stellen zum Gesundheitswesen vorliegenden Informationen systematisch zusammen.

Das Angebot ist so aufeinander abgestimmt, dass es ein umfassendes Bild aller Bereiche des Gesundheitswesens zeichnet.

Den vielfältigen Informationsbedürfnissen der unterschiedlichen Nutzergruppen wird durch verschiedene Produkte und Präsentationsformen Rechnung getragen.

Neben den nachstehenden Berichten finden Sie weitere Spezial- und Schwerpunktberichte sowie verschiedene Themenhefte im Internet unter: www.gbe-bund.de


Gesundheitsbericht für Deutschland

Ausgabe:	1997
Erscheinungsweise:	<i>einmalig (1998)</i>
Umfang:	527 Seiten
Format:	DIN A4
ISBN:	978-3-8246-0569-9
Artikelnummer:	1022100
	45,50 EUR

Das Gesundheitswesen, seine wichtigsten Zusammenhänge, Entwicklungen und aktuellen Problemlagen stehen im Mittelpunkt des ersten Gesundheitsberichtes für Deutschland. In 100 Themenfeldern bietet er der interessierten Öffentlichkeit eine Fülle von Informationen, die sonst nur unzusammenhängend vorliegen oder oft schwer zugänglich sind. Sie reichen von den Rahmenbedingungen des Gesundheitswesens, der gesundheitlichen Lage der Bevölkerung, dem Gesundheitsverhalten und den -gefährdungen über ausgewählte Krankheiten bis hin zu den Ressourcen der Gesundheitsversorgung, den Leistungen, ihrer Inanspruchnahme sowie den Ausgaben, den Kosten und der Finanzierung des Gesundheitswesens.

Eine Neuauflage ist unter dem Titel „Gesundheit in Deutschland 2006“ auch als Download über www.gbe-bund.de zu beziehen.

Spezialbericht Allergien

Erscheinungsweise:	<i>einmalig (2000)</i>
Umfang:	147 Seiten
Format:	DIN A4
ISBN:	978-3-8246-0612-2
Artikelnummer:	1022140
	24,54 EUR

In dieser Veröffentlichung werden die wichtigsten allergischen Krankheiten, deren Diagnostik und Behandlung erörtert. Breiten Raum nimmt die Zusammenstellung epidemiologischer Daten ein. Aber auch die Situation der Patientenversorgung sowie die Möglichkeiten der Prävention und Rehabilitation werden in dem Bericht ausführlich behandelt. Darüber hinaus sind die verfügbaren Daten zu ökonomischen Aspekten allergischer Erkrankungen zusammengestellt.

Ansprechpartner:

Statistisches Bundesamt
Zweigstelle Bonn
Gruppe VIII A „Gesundheit“
Graurheindorfer Str. 198
53117 Bonn

Tel.: +49 (0) 1888 / 644 81 21
Fax: +49 (0) 1888 / 644 89 96
E-Mail: gbe-bund@destatis.de

Robert-Koch-Institut
Nordufer 20
13353 Berlin

Tel.: +49 (0) 30 / 18 754 34 00
Fax: +49 (0) 30 / 18 754 35 13
E-Mail: gbe@rki.de

Gutachten des Sachverständigenrates zur Begutachtung der gesamtwirtschaftlichen Entwicklung

	Preis
Mehr Wachstum, mehr Beschäftigung 1977/78 Umfang: 323 Seiten Artikelnummer: 7700000787001	📖 13,80
Wachstum und Währung 1978/79 Umfang: 323 Seiten Artikelnummer: 7700000797001	📖 14,32
Herausforderung von Außen 1979/80 Umfang: 337 Seiten ISBN: 978-3-17-003188-3 Artikelnummer: 7700000807001	📖 14,32
Unter Anpassungszwang 1980/81 Umfang: 344 Seiten ISBN: 978-3-17-003210-1 Artikelnummer: 7700000817001	📖 14,83
Investieren für mehr Beschäftigung 1981/82 Umfang: 356 Seiten ISBN: 978-3-17-003236-1 Artikelnummer: 7700000827001	📖 16,36
Ein Schritt voran 1983/84 Umfang: 400 Seiten ISBN: 978-3-17-003266-8 Artikelnummer: 7700000847001	📖 17,38
Chancen für einen langen Aufschwung 1984/85 Umfang: 368 Seiten ISBN : 978-3-17-003288-0 Artikelnummer: 7700000857001	📖 17,90
Auf dem Weg zu mehr Beschäftigung 1985/86 Umfang: 386 Seiten ISBN : 978-3-17-003315-3 Artikelnummer: 7700000867001	📖 17,38
Weiter auf Wachstumskurs 1986/87 Umfang: 318 Seiten ISBN: 978-3-17-003335-1 Artikelnummer: 7700000877001	📖 17,38
Vorrang für die Wachstumspolitik 1987/88 Umfang: 391 Seiten ISBN: 978-3-17-003372-6 Artikelnummer: 7700000887001	📖 18,41
Arbeitsplätze im Wettbewerb 1988/89 Umfang: 357 Seiten ISBN: 978-3-17-003384-9 Artikelnummer: 7700000897001	📖 18,41

Hinweis: Die ausgewiesenen Gutachten sind auch zum **kostenlosen Download** im Format pdf über die Homepage des Sachverständigenrates zu beziehen: www.sachverstaendigenrat.org

Gutachten des Sachverständigenrates zur Begutachtung der gesamtwirtschaftlichen Entwicklung

	Preis
Weichenstellungen für die neunziger Jahre 1989/90 Umfang: 346 Seiten ISBN: 978-3-8246-0044-1 Artikelnummer: 7700000907001	📖 19,43
Auf dem Wege zur wirtschaftlichen Einheit Deutschlands 1990/91 Umfang: 452 Seiten ISBN: 978-3-8246-0075-5 Artikelnummer: 7700000917001	📖 20,96
Die wirtschaftliche Integration in Deutschland – Perspektiven – Wege – Risiken – 1991/92 Umfang: 432 Seiten ISBN: 978-3-8246-0086-1 Artikelnummer: 7700000927001	📖 20,96
Für Wachstumsorientierung – Gegen lähmenden Verteilungsstreit – 1992/93 Umfang: 414 Seiten ISBN: 978-3-8246-0339-8 Artikelnummer: 7700000937001	📖 21,99
Zeit zum Handeln – Antriebskräfte stärken – 1993/94 Umfang: 443 Seiten ISBN: 978-3-8246-0365-7 Artikelnummer: 7700000947001	📖 21,99
Den Aufschwung sichern – Arbeitsplätze schaffen – 1994/95 Umfang: 461 Seiten ISBN: 978-3-8246-0458-6 Artikelnummer: 7700000957001	📖 22,50
Im Standortwettbewerb 1995/96 Umfang: 492 Seiten ISBN : 978-3-8246-0473-9 Artikelnummer: 7700000967001	📖 23,01
Reformen voranbringen 1996/97 Umfang: 450 Seiten ISBN: 978-3-8246-0549-1 Artikelnummer: 7700000977001	📖 23,01
Wachstum, Beschäftigung, Währungsunion – Orientierungen für die Zukunft – 1997/98 Umfang: 470 Seiten ISBN: 978-3-8246-0534-7 Artikelnummer: 7700000987001	📖 23,01
Vor weitreichenden Entscheidungen 1998/99 Umfang: 426 Seiten ISBN: 978-3-8246-0582-8 Artikelnummer: 7700000997001	📖 23,52

Hinweis: Die ausgewiesenen Gutachten sind auch zum **kostenlosen Download** im Format pdf über die Homepage des Sachverständigenrates zu beziehen: www.sachverstaendigenrat.org

Gutachten des Sachverständigenrates zur Begutachtung der gesamtwirtschaftlichen Entwicklung

	Preis
Wirtschaftspolitik unter Reformdruck 1999/2000 Umfang: 335 Seiten ISBN: 978-3-8246-0611-5 Artikelnummer: 770000007001	📖 22,50
Chancen auf einen höheren Wachstumspfad 2000/01 Umfang: 413 Seiten ISBN: 978-3-8246-0633-7 Artikelnummer: 7700000017001	📖 23,01
Für Stetigkeit – gegen Aktionismus – 2001/02 Umfang: 460 Seiten ISBN: 978-3-8246-0654-2 Artikelnummer: 7700000027001	📖 23,—
Zwanzig Punkte für Beschäftigung und Wachstum 2002/03 Umfang: 505 Seiten ISBN: 978-3-8246-0678-8 Artikelnummer: 7700000037001	📖 25,—
Staatsfinanzen konsolidieren – Steuersystem reformieren – 2003/04 Umfang: 633 Seiten (mit CD-ROM) ISBN: 978-3-8246-0707-5 Artikelnummer: 7700000047001	📖 26,—
Erfolge im Ausland – Herausforderungen im Inland – 2004/05 Umfang: 750 Seiten (mit CD-ROM) ISBN: 978-3-8246-0741-9 Artikelnummer: 7700000057001	📖 26,—
Die Chancen nutzen – Reformen mutig voranbringen – 2005/06 Umfang: 649 Seiten (mit CD-ROM) ISBN: 978-3-8246-0767-9 Artikelnummer: 7700000067001	📖 29,—
Widerstreitende Interessen – Ungenutzte Chancen 2006/07 Umfang: 594 Seiten (mit CD-ROM) ISBN: 978-3-8246-0795-2 Artikelnummer: 7700000077001	📖 29,—
Das Erreichte nicht verspielen 2007/08 Umfang: 610 Seiten (mit CD-ROM) ISBN: 978-3-8246-0811-9 Artikelnummer: 7700000087001	📖 29,—

Hinweis: Die ausgewiesenen Gutachten sind auch zum **kostenlosen Download** im Format pdf über die Homepage des Sachverständigenrates zu beziehen: www.sachverstaendigenrat.org

Gutachten des Sachverständigenrates zur Begutachtung der gesamtwirtschaftlichen Entwicklung

Weitere Publikationen	Preis
Vierzig Jahre Sachverständigenrat 1963 bis 2003 Umfang: 157 Seiten Format: 17 x 24 cm ISBN: 978-3-8246-0704-4 Artikelnummer: 7700001039001	 15,—
Arbeitslosengeld II reformieren: Ein zielgerichtetes Kombilohnmodell * Erschienen: 2006 Umfang: 151 Seiten ISBN-13: 978-3-8246-0800-3 Artikelnummer: 7700002079001	 12,—
Staatsverschuldung wirksam begrenzen * Erschienen: 2007 Umfang: 193 Seiten ISBN: 978-3-8246-0815-7 Artikelnummer: 7700003079001	 14,—
*) Expertisen im Set: Arbeitslosengeld II reformieren: Ein zielgerichtetes Kombilohnmodell / Staatsverschuldung wirksam begrenzen ISBN: 978-3-8246-0816-4 Artikelnummer: 7700004079001	 20,—
Das Deutsche Finanzsystem – Effizienz steigern – Stabilität erhöhen Expertise im Auftrag der Bundesregierung Erschienen: 2008 Umfang: 170 Seiten ISBN: 978-3-8246-0830-0 Artikelnummer: 7700005079001	 14,—

Anfragen inhaltlicher Art können gerichtet werden an:

Geschäftsstelle des Sachverständigenrates zur
Begutachtung der gesamtwirtschaftlichen Entwicklung
Gustav-Stresemann-Ring 11
65180 Wiesbaden

Tel.: +49 (0) 611 / 75 23 90
Fax: +49 (0) 611 / 75 25 38
E-Mail: swr@destatis.de
www.sachverstaendigenrat.org

Hinweis: Die ausgewiesenen Gutachten sind auch zum **kostenlosen Download** im Format pdf über die Homepage des Sachverständigenrates zu beziehen: www.sachverstaendigenrat.org

Ansprechstellen nach Fachgebieten im Statistischen Bundesamt

Sachgebiet	E-Mail	Telefon +49 (0) 611 / 75- oder +49 (0) 18 88 / 644-
Arbeitsmarkt		
Arbeitsmarktstatistiken	arbeitsmarkt@destatis.de	4868
Öffentlicher Dienst	personalstatistiken.oeffentlicher-dienst@destatis.de	4316
Außenhandel		
Allgemein	info-aussenhandel@destatis.de	
Intrahandel	idev-intrahandel@destatis.de	2466
Extrahandel	idev-extrahandel@destatis.de	oder 2481
Bautätigkeit und Wohnen		
Bautätigkeit	bautaetigkeit@destatis.de	4740
Wohnen	wohnsituation@destatis.de	2336
Bevölkerung		
Bevölkerungsfortschreibung	fortschreibung@destatis.de	4865
Wanderungsstatistik	wanderungen@destatis.de	4865
Ausländer- und Einbürgerungs- statistik	migration@destatis.de	2026
Gebietsstand	harry.krajzar@destatis.de	2875
Geburten, Sterbefälle, Eheschließungen etc.	natuerliche-bevoelkerungsbewegung@destatis.de	4866
Bildung und Kultur		
Schulstatistik	schulstatistik@destatis.de	4141
Berufsbildungsstatistik	berufsbildungsstatistik@destatis.de	4141
Hochschulstatistik	hochschulstatistik@destatis.de	4140
Bildungsstatistik (Sonstige)	bildungsstatistik@destatis.de	2857
Bildungsausgaben	bildungsausgaben@destatis.de	4135
Forschungsausgaben	forschungsausgaben@destatis.de	4131
Kulturstatistik	kulturstatistik@destatis.de	2857
Binnenhandel	binnenhandel@destatis.de	2423
Dienstleistungen		
Strukturserhebung	dienstleistungen@destatis.de	8563
Konjunkturerhebung	dienstleistungen@destatis.de	8555
Kostenstrukturserhebung	kostenstruktur@destatis.de	8548

Ansprechstellen nach Fachgebieten im Statistischen Bundesamt

Sachgebiet	E-Mail	Telefon +49 (0) 611 / 75- oder +49 (0) 18 88 / 644-
Europäische Statistik		
EDS europäischer Datenservice	eds@destatis.de	9427
Finanzen und Steuern		
Finanzen	gesamthaushalt@destatis.de	4173
Steuern	steuer@destatis.de	4315
Öffentlicher Dienst	personalstatistiken.oeffentlicher-dienst@destatis.de	4316
Gastgewerbe, Tourismus		
Gastgewerbe	gastgewerbe@destatis.de	2430
Tourismus	tourismus@destatis.de	4851
GENESIS-Online		
Fachliche Fragen	genesis-online@destatis.de	4555
Technische Fragen	genesis-online-reg@destatis.de	4555
Gesundheit		
Gesundheitsbezogene Rechensysteme (Ausgaben, Krankheitskosten, Personal)	gesundheitsrechensysteme@destatis.de	8234
Schwangerschaftsabbrüche	schwangerschaftsabbrueche@destatis.de	8154
Krankenhäuser, Todesursachen	gesundheitsstatistiken@destatis.de	8951
Gesundheitsberichterstattung des Bundes	gbe-bund@destatis.de	8121
Gewerbe- und Insolvenzmeldungen		
	gewerbeanzeigen-insolvenzen@destatis.de	2978
Internationale Statistik		
	info-international@destatis.de	9494
Klassifikationen		
Außenhandelsklassifikationen	warenverzeichnis@destatis.de	2863
Wirtschaftszweigklassifikationen	wz@destatis.de	2280
Güterverzeichnis für Produktionsstatistiken	gp@destatis.de	2280
Gebietsgliederungen	harry.krajzar@destatis.de	2875

Ansprechstellen nach Fachgebieten im Statistischen Bundesamt

Sachgebiet	E-Mail	Telefon +49 (0) 611 / 75- oder +49 (0) 18 88 / 644-
Land- und Forstwirtschaft, Fischerei		
Allgemein	agrar@destatis.de	8660
Bodennutzung, Betriebsgrößenstruktur, Pflanzl. Erzeugung	emte@destatis.de	8649 oder 8635
Weinbau und Holzeinschlag	emte@destatis.de	8613
Agrarerhebung u. LW-Zählung, Ökologischer Landbau	agrar@destatis.de	8645
Viehbestände, tierische Erzeugung, Binnenfischerei, Gartenbau	agrar@destatis.de	8666 oder 8691
Bodenfläche nach Art der tatsächlichen Nutzung	flaechenstatistik@destatis.de	4585
Mikrozensus	mikrozensus@destatis.de	8955
Preise		
Verbraucherpreise	verbraucherpreisindex@destatis.de	4777 oder 3777
Erzeugerpreise gewerblicher Produkte	erzeugerpreise@destatis.de	3441
Preise in der Land- und Forstwirtschaft	agrarpreisstatistik@destatis.de	2078
Baupreise	baupreisstatistik@destatis.de	2440
Kaufwerte für Bauland und landwirtschaftliche Grundstücke	bodenmarkt@destatis.de	2440
Großhandelspreise	grosshandelspreise@destatis.de	2302
Außenhandelspreise	aussenhandelspreise@destatis.de	2302
Verkehr und Nachrichtenübermittlung	dienstleistungspreise@destatis.de	4314
Preisvergleiche mit dem Ausland		
• <i>Kaufkraftausgleich</i>	kka@destatis.de	3413
• <i>Verbrauchergeldparitäten</i>	vgp@destatis.de	2686

Ansprechstellen nach Fachgebieten im Statistischen Bundesamt

Sachgebiet	E-Mail	Telefon +49 (0) 611 / 75- oder +49 (0) 18 88 / 644-
Produzierendes Gewerbe, Handwerk		
Energie- und Wasserversorgung	energie-wasser@destatis.de	2307
Bergbau und Verarbeitendes Gewerbe		
• <i>Monatsbericht im Verarbeitenden Gewerbe</i>	monatsbericht-verarbeitungsgewerbe@destatis.de	2197
• <i>Auftragseingangs- und Umsatzindex</i>	auftragseingangindex@destatis.de	4475
• <i>Produktionsindex</i>	produktionsindex@destatis.de	2330
• <i>Produktionserhebungen</i>	produktionserhebung@destatis.de	2941
• <i>Strukturstatistiken</i>	severin.kimmel@destatis.de	2327
• <i>Eisen und Stahl</i>	eisen-stahl@destatis.de	8505
Baugewerbe		
• <i>Kurzfristige Erhebung im Baugewerbe</i>	oscar.schmid@destatis.de	2916
• <i>Investitions- und Kostenstrukturerhebung</i>	hartmut.hoeh@destatis.de	2804
Handwerk, handwerksähnliches Gewerbe	handwerksbericht@destatis.de	2165
Publikationsservice		
Fachliche Fragen	publikationen@destatis.de	4555
Auftragsannahme, -bearbeitung und technische Fragen	destatis@s-f-g.com	+49 (0) 70 71 / 93 53-50
Rechtspflege	rechtspflegestatistik@destatis.de	4114
Sozialleistungen / Soziales		
Jugendhilfe, Erziehungs-, Kindergeld, Unterhalt	jugendhilfe@destatis.de	8167
Pflege, Schwerbehinderte, Lastenausgleich, Rente etc.	sozialleistungen@destatis.de	8956
Sozialhilfe, Asylbewerberleistungen, Wohngeld	sozialhilfe@destatis.de	8953

Ansprechstellen nach Fachgebieten im Statistischen Bundesamt

Sachgebiet	E-Mail	Telefon +49 (0) 611 / 75- oder +49 (0) 18 88 / 644-
Umwelt		
Abfallwirtschaft	hermann.knichel@destatis.de	8219
Wasserwirtschaft und Luftverunreinigungen	thomas.grundmann@destatis.de	8194
Umweltökonomie	sarah.nasse@destatis.de	8226
Umweltökonomische Gesamt- rechnungen		
Energie, Treibhausgase, Luftschadstoffe, Rohstoffe, Umweltschutzmaßnahmen, Umweltsteuern	ugr@destatis.de	4585
Verdienste und Arbeitskosten		
Gehalts- und Lohnstruktur; Ver- dienste im Produzierenden Gewerbe, Handel	verdienste@destatis.de	2696
Arbeitskosten und betriebliche Altersversorgung	arbeitskosten@destatis.de	3858
Verdienste Handwerk, Landwirt- schaft, öffentlicher Dienst, Tarifstatistik	verdienste@destatis.de	2442
Verkehr		
Verkehrsübergreifende Fragen, Unternehmensstatistik der Binnenschifffahrt und Luft- fahrt, Verkehrsmittelbestand und Infrastruktur	verkehr@destatis.de	4852
Personen- und Güterverkehr		
• <i>Binnenschifffahrt</i>	binnenschifffahrt@destatis.de	4852
• <i>Eisenbahn</i>	eisenbahnverkehr@destatis.de	4852
• <i>Seeverkehr</i>	seeschifffahrt@destatis.de	4852
• <i>Luftfahrzeuge</i>	luftverkehr@destatis.de	4852
Gewerblicher Personennah- und Omnibusfernverkehr, Straßen- personenverkehr	strassenpersonenverkehr@destatis.de	4852
Verkehrsunfälle	verkehrsunfaelle@destatis.de	4852

Ansprechstellen nach Fachgebieten im Statistischen Bundesamt

Sachgebiet	E-Mail	Telefon +49 (0) 611 / 75- oder +49 (0) 18 88 / 644-
Volkswirtschaftliche Gesamtrechnungen		
Inlandsproduktsberechnung	bip-info@destatis.de	2626
Input-/Outputrechnung	input-output@destatis.de	2270
Wahlen	bundeswahlleiter@destatis.de	4863
Wirtschaftsrechnungen und Zeitbudgets privater Haushalte		
Einkommens- und Verbrauchsstichprobe / Laufende Wirtschaftsrechnungen	private-haushalte@destatis.de	8880

Anschriften der Statistischen Ämter des Bundes und der Länder

Statistisches Bundesamt

Hauptsitz Wiesbaden

65180 Wiesbaden
Gustav-Stresemann-Ring 11
65189 Wiesbaden

Tel.: +49 (0) 18 88 / 644 2405

Fax: +49 (0) 18 88 / 644 33 0

www.destatis.de/kontakt

www.destatis.de

Zweigstelle Bonn

Postfach 17 03 77
53029 Bonn
Graurheindorfer Straße 198
53117 Bonn

Tel.: +49 (0) 18 88 / 644 0

Fax: +49 (0) 18 88 / 644 8990

post@destatis.de

i-Punkt Berlin/

EDS – Europäischer Datenservice

Postfach 11 01 02
10831 Berlin
Friedrichstraße 50 – 55
(Eingang am Checkpoint Charlie)
10117 Berlin

Tel.: +49 (0) 18 88 / 644 94 27/28

Fax: +49 (0) 18 8 8 / 644 9430

i-punkt@destatis.de

eds@destatis.de

www.eds-destatis.de

Statistische Ämter der Länder

Statistisches Landesamt

Baden-Württemberg

Postfach 10 60 33
70049 Stuttgart
Böblinger Straße 68
70199 Stuttgart

Tel.: +49 (0) 711 / 6 41 2833

Fax: +49 (0) 711 / 6 41 2973

auskunftsdienst@stala.bwl.de

www.statistik-bw.de

Bayerisches Landesamt für

Statistik und Datenverarbeitung

80288 München
Neuhauser Straße 8
80331 München

Tel.: +49 (0) 89 / 21 19 218

Fax: +49 (0) 89 / 21 19 1580

info@statistik.bayern.de

www.statistik.bayern.de

Amt für Statistik

Berlin-Brandenburg

Standort Berlin

10306 Berlin
Alt-Friedrichsfelde 60
10315 Berlin

Tel.: +49 (0) 30 / 90 21 3434

Fax: +49 (0) 30 / 90 21 3655

info@statistik-bbb.de

www.statistik-berlin-brandenburg.de

Amt für Statistik

Berlin-Brandenburg

Standort Potsdam

Dortustraße 46
14467 Potsdam

Tel.: +49 (0) 331 / 39 444

Fax: +49 (0) 331 / 39 418

info@statistik-bbb.de

www.statistik-berlin-brandenburg.de

Statistisches Landesamt

Bremen

An der Weide 14 – 16
28195 Bremen

Tel.: +49 (0) 421 / 361 6070

Fax: +49 (0) 421 / 361 6168

Bibliothek@statistik.bremen.de

www.statistik.bremen.de

Statistisches Amt für Hamburg

und Schleswig-Holstein

Standort Hamburg

20453 Hamburg
Steckelhörn 12
20457 Hamburg

Tel.: +49 (0) 40 / 428 31 1766

Fax: +49 (0) 40 / 428 31 1333

info-hh@statistik-nord.de

www.statistik-nord.de

Anschriften der Statistischen Ämter des Bundes und der Länder

Statistisches Amt für Hamburg
und Schleswig-Holstein

Standort Kiel

Postfach 71 30
24171 Kiel

Fröbelstraße 15 – 17
24113 Kiel

Tel.: +49 (0) 431 / 68 95 9393

Fax: +49 (0) 431 / 68 95 9372

info-sh@statistik-nord.de

www.statistik-nord.de

Hessisches Statistisches
Landesamt

65175 Wiesbaden

Rheinstraße 35 / 37

65185 Wiesbaden

Tel.: +49 (0) 611 / 38 02 802

Fax: +49 (0) 611 / 38 02 890

info@statistik-hessen.de

www.statistik-hessen.de

Statistisches Amt
Mecklenburg-Vorpommern

Postfach 12 01 35

19018 Schwerin

Lübecker Straße 287

19059 Schwerin

Tel.: +49 (0) 385 / 48 01 4467

Fax: +49 (0) 385 / 48 01 4416

statistik.auskunft@statistik-mv.de

www.statistik-mv.de

Landesbetrieb für Statistik
und Kommunikationstechnologie
Niedersachsen (LSKN)

Postfach 91 07 64

30427 Hannover

Göttinger Chaussee 76

30453 Hannover

Tel.: +49 (0) 511 / 98 98 1132

Fax: +49 (0) 511 / 98 98 4132

auskunft@lskn.niedersachsen.de

www.lskn.niedersachsen.de

Landesamt für Daten-
verarbeitung und Statistik
Nordrhein-Westfalen

Postfach 10 11 05

40002 Düsseldorf

Mauerstraße 51

40476 Düsseldorf

Tel.: +49 (0) 211 / 94 49 2495

Fax: +49 (0) 211 / 94 49 2104

statistik-info@lds.nrw.de

www.lds.nrw.de

Statistisches Landesamt
Rheinland-Pfalz

56128 Bad Ems

Mainzer Straße 14 – 16

56130 Bad Ems

Tel.: +49 (0) 2603 / 71 4444

Fax: +49 (0) 2603 / 71 19 4444

info@statistik.rlp.de

www.statistik.rlp.de

Landesamt für Zentrale Dienste
Statistisches Amt **Saarland**

Postfach 10 30 44

66030 Saarbrücken

Virchowstraße 7

66119 Saarbrücken

Tel.: +49 (0) 681 / 501 5925

Fax: +49 (0) 681 / 501 5915

presse.statistik@lzd.saarland.de

www.statistik.saarland.de

Statistisches Landesamt
des **Freistaates Sachsen**

Postfach 1105

01911 Kamenz

Macherstraße 63

01917 Kamenz

Tel.: +49 (0) 3578 / 33 1913

Fax: +49 (0) 3578 / 33 1921

auskunft@statistik.sachsen.de

www.statistik.sachsen.de

Statistisches Landesamt
Sachsen-Anhalt

Postfach 20 11 56

06012 Halle (Saale)

Merseburger Straße 2

06110 Halle (Saale)

Tel.: +49 (0) 345 / 23 18 777

Fax: +49 (0) 345 / 23 18 913

info@stala.mi.sachsen-anhalt.de

www.statistik.sachsen-anhalt.de

Thüringer Landesamt für Statistik

Postfach 90 01 63

99104 Erfurt

Europaplatz 3

99091 Erfurt

Tel.: +49 (0) 361 / 37 84642

Fax: +49 (0) 361 / 37 84699

auskunft@statistik.thueringen.de

www.statistik.thueringen.de

Die Statistischen Ämter der Länder geben eigene Verzeichnisse heraus. Einen Überblick über ihre weitgehend einheitlich gestalteten „Statistischen Berichte“ enthält das Gesamtverzeichnis „Statistische Berichte der Statistischen Landesämter“, das über das jeweilige Landesamt erhältlich ist.

Anschriften der europäischen statistischen Ämter

Statistisches Amt der Europäischen Gemeinschaften (Eurostat)

Eurostat
Bâtiment Jean Monnet
Rue Alcide De Gasperi
2920 Luxemburg
Luxemburg
Tel.: (+35 2) 43 01 1
Fax: (+35 2) 43 01 33 01 5
info@ec.europa.eu
www.epp.eurostat.ec.europa.eu

Statistische Ämter der Mitgliedsländer der Europäischen Union

Belgien

Institut National de Statistique (INS)
44, Rue de Louvain
1000 Brüssel
Belgien

Tel.: (+322) 548 62 60
Fax: (+322) 548 62 27
info.stat@economie.fgov.be
www.statbel.fgov.be

Bulgarien

National Statistical Institute
2, P. Volov Str.
1038 Sofia
Bulgarien

Tel. : (+3592) 9857 701
Fax : (+3592) 9857 789
info@nsi.bg
www.nsi.bg

Dänemark

Danmarks Statistics
Sejrogade 11
Postboks 2550
2100 Kopenhagen
Dänemark

Tel.: (+45) 39 17 39 17
Fax: (+45) 39 17 39 99
dst@dst.dk
www.dst.dk

Estland

Statistical Office of Estonia
15 Endla Street
15174 Tallinn
Estland

Tel: (+372) 625 93 00
Fax: (+372) 625 93 70
stat@stat.ee
www.stat.ee

Finnland

Statistics Finland
Työpajakatu 13
00580 Helsinki
Finnland

Tel.: (+3589) 17 34 1
Fax: (+3589) 17 34 22 91
library@stat.fi
www.stat.fi

Frankreich

Institut National de la Statistique
et des Études Économiques
(INSEE)
18, Boulevard Adolphe Pinard
75675 Paris - Cedex 14
Frankreich

Tel.: (+331) 4117 50 50
Fax: (+331) 4117 66 66
webmaster@insee.fr
www.insee.fr

Anschriften der europäischen statistischen Ämter

Griechenland

National Statistical Service
of Greece (NSSG)
46, Pireos& Eponiton str.
P.B. 80847
185 10 Pireas
Griechenland

Tel.: (+30) 210 485 2000
Fax: (+30) 210 482 2722
general.secretary@statistics.gr
www.statistics.gr

Irland

Central Statistics Office (CSO)
Skehard Road
Cork
Irland

Tel.: (+353 21) 453 5000
Tel.: (+353 21) 453 5555
information@cso.ie
www.cso.ie

Italien

Istituto Nazionale di Statistica
(ISTAT)
Via Cesare Balbo, 16
00184 Roma
Italien

Tel: (+39 06) 46 73 31 02
Fax: (+39 06) 46 73 31 01
info@istat.it
www.istat.it

Lettland

Central Statistical Bureau of Latvia
Lacplesa Street 1
1301 Riga
Lettland

Tel.: (+ 371) 73 36 335
Fax: (+ 371) 73 66 850
csb@csb.gov.lv
www.csb.lv

Litauen

Statistics Lithuania
29 Gedimino pr.
2746 Vilnius
Litauen

Tel.: (+370 5) 236 48 00
Fax: (+370 5) 236 48 45
statistika@stat.gov.lt
www.stat.gov.lt

Luxemburg

Service Central de la Statistique
et des Etudes Economiques
(STATEC)
13, rue Érasme
1468 Luxembourg
Luxemburg

Tel.: (+3 52) 4781 42 19
Fax: (+3 52) 46 42 89
info@statec.lu
www.statec.lu

Malta

National Statistics Office (NSO)
Lascaris
Valletta CMR02
Malta

Tel.: (+356) 25 99 71 25
Fax: (+356) 25 99 71 27
library.nso@gov.mt
www.nso.gov.mt

Niederlande

Centraal Bureau voor de
Statistiek
Prinses Beatrixlaan 428
2270 JM Voorburg
Niederlande

Tel.: (+31 70) 337 38 00
Fax: (+31 70) 387 74 29
infoservice@cbs.nl
www.cbs.nl

Österreich

Statistik Österreich
Guglgasse 13
1110 Wien
Österreich

Tel.: (+43 1) 711 28 7891
Fax: (+43 1) 71 58 667
Info@statistik.gv.at
www.statistik.at

Anschriften der europäischen statistischen Ämter

Polen

Central Statistical Office
Al. Niepodległości 208
00925 Warsaw
Polen

Tel.: (+48 22) 60 83 103

Fax: (+48 22) 60 83 185

dane@stat.gov.pl

www.stat.gov.pl

Portugal

Instituto Nacional de Estatística
Av. Antonio José de Almeida, 2
1000-043 Lisboa
Portugal

Tel.: (+351 21) 842 61 00

Fax: (+351 21) 8 42 63 80

ine@ine.pt

www.ine.pt

Rumänien

National Institute of Statistics
16, Libertatii Avenue, Sector 5
70542 Bucharest
Rumänien

Tel.: (+40 21) 31 33 63 370

Fax: (+40 21) 31 24 873

romsta@insse.ro

www.insse.ro

Schweden

Statistics Sweden
Karlavägen 100
11581 Stockholm
Schweden

Tel.: (+46 8) 5069 4000

Fax: (+46 8) 661 5261

scb@scb.se

www.scb.se

Slowakei

Slovak Statistical Office
Mileticova 3
82467 Bratislava
Slowakei

Tel.: (+421 2) 55 42 5781

Fax: (+421 2) 55 42 40 47

elis@infostat.sk

www.statistics.sk

Slowenien

Statistical Office of the Republic
of Slovenia
Vožarski pot 12
1000 Ljubljana
Slowenien

Tel.: (+386 1) 24 15 300

Fax: (+386 1) 24 15 344

info.stat@gov.si

www.stat.si

Spanien

Instituto Nacional de Estadística (INE)
Paseo de la Castellana, 183
Madrid 28046
Spanien

Tel.: (+34 91) 583 91 00

Fax: (+34 91) 583 91 58

indice@ine.es

www.ine.es

Tschechische Republik

Czech Statistical Office (CSO)
Na padesátém 81
100 82 Praha 10
Tschechische Republik

Tel.: (+420) 274 052 411

Fax: (+420) 274 052 133

infoservis@czso.cz

<http://www.czso.cz>

Ungarn

Hungarian Central
Statistical Office
Keleti Karoly u. 5-7
1024 Budapest
Ungarn

Tel.: (+36 1) 345 6789

Fax: (+36 1) 345 6788

ksh@ksh.hu

www.ksh.hu

Vereinigtes Königreich

Office for National Statistics (ONS)
1 Drummond Gate
London SW1V 2QQ
Grossbritannien

Tel.: (+44) 845 601 3034

Fax: (+44) 1633 652 747

info@ons.gov.uk

www.ons.gov.uk

Zypern

Statistical Service of Cyprus
Michalakis Karaolis street
1444 Nicosia
Zypern

Tel.: (+357) 22 602 129

Fax: (+357) 22 661 313

enquiries@cystat.mof.gov.cy

www.mof.gov.cy

Anschriften internationaler Organisationen

Europäische Kommission

European Commission
Rue de la Loi 200
1049 Brüssel
Belgien

Tel.: (+32 2) 29 881 50

Fax: (+32 2) 29 881 60

info-info-opoce@ec.europa.eu

www.ec.europa.eu

Statistische Abteilung der Vereinten Nationen (UNSD)

Statistics Division
United Nations
New York, N.Y. 10017
U.S.A.

Tel.: (+1 212) 963 25 63

Fax: (+1 212) 963 98 51

statistics@un.org

www.un.org/depts/unsd/index.html

Wirtschaftskommission der Vereinten Nationen für Europa (UNECE)

UN Economic Commission for Europe
Palais des Nations
1211 Geneva 10
Schweiz

Tel.: (+41 22) 917 12 34

Fax: (+41 22) 917 05 05

info.ece@unece.org

www.unece.org

Organisation für wirtschaftliche Zusammenarbeit und Entwicklung (OECD)

Organisation for Economic
Cooperation and Development
2, rue André-Pascal
75775 Paris, Cedex 16
Frankreich

Tel.: (+33 1) 45 24 82 00

Fax: (+33 1) 45 24 85 00

webmaster@oecd.org

www.oecd.org

Allgemeine Geschäftsbedingungen

für den Publikationsservice des Statistischen Bundesamtes (Stand 01.06.2007)

1. Geltungsbereich

Die vorliegenden Geschäftsbedingungen enthalten die zwischen Ihnen und uns, dem Statistischen Bundesamt, vertreten durch den Präsidenten, Gustav-Stresemann-Ring 11, 65189 Wiesbaden, Deutschland, ausschließlich geltenden Bedingungen, soweit diese nicht durch schriftliche Vereinbarungen der Parteien abgeändert werden. Wir sind Ihr Vertragspartner.

Beauftragter für die Vertriebsabwicklung ist ab dem 1.1.2004 die Firma SFG Servicecenter Fachverlage, Part of the Elsevier Group, Holzwiesenstraße 2, 72127 Kusterdingen, Deutschland. Sie handelt im Namen und auf Rechnung des Statistischen Bundesamtes. Genaue Anschrift:

SFG – Servicecenter Fachverlage
Part of the Elsevier Group
Postfach 43 43 – 72774 Reutlingen
Holzwiesenstraße 2 – 72127 Kusterdingen
Telefon: +49 (0) 70 71 / 93 53 50
Telefax: +49 (0) 70 71 / 93 53 35
E-Mail: destatis@s-f-g.com

Mit der Registrierung als Nutzer (siehe Nummer 2), mit jedem Login in unseren Publikationsservice und vor jedem Download eines Produktes sowie mit jeder Erteilung eines Bestellauftrages erkennen Sie diese Geschäftsbedingungen in der jeweils geltenden Fassung als allein maßgeblich an. Sie können diese nach Belieben ausdrucken oder in wiedergabefähiger Form speichern.

Abonnenten werden Änderungen dieser Geschäftsbedingungen schriftlich, per Telefax oder per E-Mail mitgeteilt. Widersprechen Sie den Änderungen nicht innerhalb von vier Wochen nach Zugang der Mitteilung, gelten diese als durch Sie anerkannt.

2. Registrierung als Nutzer

Eine Registrierung ist **nur** erforderlich, wenn Sie kostenpflichtige Veröffentlichungen beziehen oder Leistungen unseres Nutzerservices wie E-Mailbenachrichtigungen zu Neuerscheinungen oder den Newsletterservice in Anspruch nehmen wollen. Die Registrierung erfolgt kostenfrei. Unser Angebot an kostenfreien Downloads kann ohne Registrierung genutzt werden. Unser Angebot an kostenpflichtigen Produkten besteht nur für unbeschränkt geschäftsfähige Personen.

Zur Registrierung füllen Sie elektronisch das in unserem Publikationsservice vorhandene Anmeldeformular aus. Die für die Anmeldung erforderlichen Daten (mit * gekennzeichnete Pflichtfelder) sind von Ihnen vollständig und wahrheitsgemäß anzugeben. Soweit sich Ihre persönlichen Angaben ändern, sind Sie selbst für deren Aktualisierung verantwortlich. Mit der Anmeldung wählen Sie einen persönlichen Nutzernamen und ein Passwort. Bei Erstregistrierung erhalten Sie eine E-Mail-Benachrichtigung, die durch Anklicken auf den dort nachgewiesenen Link die Registrierung erfolgreich abschließt. Danach können Sie Ihre Bestellung aufgeben. Sie sind verpflichtet, das Passwort geheim zu halten und dieses Dritten keinesfalls mitzuteilen.

Haben Sie nach Registrierung das Passwort vergessen, können Sie nach Eintragung Ihres Benutzernamens über den vorgesehenen Link ein neues Passwort beantragen. Dieses wird an die im Kun-

Allgemeine Geschäftsbedingungen

denprofil angegebene E-Mail-Adresse kurzfristig übermittelt. Sie werden dabei angewiesen, aus Sicherheitsgründen Ihr neu vergebenes Passwort manuell zu ändern.

Allein mit der Registrierung im Publikationsservice besteht keinerlei Kaufverpflichtung hinsichtlich der von uns angebotenen Produkte.

3. Datenschutz

Wir verwenden die von Ihnen mitgeteilten personenbezogenen Daten (Anrede, Name, Anschrift einschließlich Landesbezeichnung, Nutzerkategorie, Benutzername, Passwort, E-Mail-Adresse, Telefonnummer, Telefaxnummer, Bankverbindung, Kreditkartennummer, gesonderte Lieferanschrift) nach den Bestimmungen des deutschen Datenschutzrechts.

Ihre personenbezogenen Daten, soweit diese für die Begründung, inhaltliche Ausgestaltung oder Änderung des Vertragsverhältnisses erforderlich sind (Bestandsdaten), werden ausschließlich zur Abwicklung der zwischen Ihnen und uns abgeschlossenen Kaufverträge verwendet, etwa zur Zustellung von Produkten an die von Ihnen angegebene Adresse.

Ihre personenbezogenen Daten, welche erforderlich sind, um die Inanspruchnahme unserer Angebote zu ermöglichen und abzurechnen (Nutzungsdaten), werden ebenfalls ausschließlich zur Abwicklung der zwischen Ihnen und uns abgeschlossenen Kaufverträge verwendet. Solche Nutzungsdaten sind insbesondere die Merkmale zu Ihrer Identifikation als Nutzer, Angaben über Beginn und Ende sowie über den Umfang der jeweiligen Nutzung und Angaben über die von Ihnen als Nutzer in Anspruch genommenen Teledienste.

Eine Weitergabe der Daten an Dritte findet nicht statt, es sei denn, eine Forderung muss gerichtlich beigetrieben werden.

Zur Verschlüsselung Ihrer persönlichen Daten benutzen wir das Übertragungsverfahren „Secure Socket Layer“ (SSL). Der Datenverkehr zwischen Browser und Server wird dann verschlüsselt, wenn Seiten mit Ihren persönlichen Angaben, z. B. Daten aus dem Kundenprofil, Informationen zur Kreditkarte oder zum Bankeinzug, übertragen werden. Außerdem werden weitere kundenbezogene Daten wie Anmeldung, Auskunftsbereich Aufträge, Kundenprofil und Warenkorb ab Login verschlüsselt, damit diese Informationen bei der Übertragung im Internet nicht von Unbefugten gelesen werden können.

4. Vertragsschluss

Die für den Vertragsabschluss zur Verfügung stehende Sprache ist ausschließlich Deutsch.

Die wesentlichen Merkmale der von uns angebotenen Produkte entnehmen Sie bitte den einzelnen Produktbeschreibungen im Rahmen unseres Publikationsservice-Angebots.

Die Präsentation unserer Produkte stellt kein bindendes Angebot unsererseits dar. Erst die Bestellung eines Produktes durch Sie ist ein bindendes Angebot nach § 145 des Bürgerlichen Gesetzbuches (BGB).

Etwaige Eingabefehler bei Abgabe Ihrer Bestellung können Sie bei der abschließenden Bestätigung vor der „Kasse“ erkennen und mit Hilfe der Änderungsfunktion vor Absendung der Bestellung korrigieren.

Die Annahme Ihres Angebotes erfolgt systemseitig automatisch. Sie erhalten eine Auftragsbestätigung per E-Mail.

Bei kostenpflichtigen Downloadprodukten erfolgt das bindende Angebot durch Bestellung des ausgewählten Produktes. Daraufhin wird an Sie eine Auftragsbestätigung per E-Mail versandt und das

Allgemeine Geschäftsbedingungen

von Ihnen bestellte Produkt in der Rubrik „Meine Downloads“ bereitgestellt. Damit wird Ihre Bestellung angenommen. Das Produkt kann dann heruntergeladen werden.

Bei kostenlosen Downloadprodukten kommt der Vertrag mit Herunterladen des Produktes zustande. Weitere wichtige Informationen – auch für Frei- und Tauschbezieher – siehe unter Nr. 5 c Rabatte für Nutzergruppen und Nr. 11 Haftungsbeschränkung.

In der Rubrik „Meine Downloads“ ist für Sie auch ersichtlich, welche kostenfreien und kostenpflichtigen Download-Produkte Ihnen zur Verfügung gestellt wurden. Die Dauer der Bereitstellung in der Rubrik „Meine Downloads“ beträgt 35 Tage, danach gilt der Abruf Ihres bestellten Download-Produktes als durchgeführt und wird systemseitig gelöscht.

Für kostenpflichtige Downloads fällt der Kaufpreis auch dann an, wenn kein Download durchgeführt wurde.

Abonnementaufträge zu Print- und CD-ROM-Produkten werden von unseren Mitarbeitern manuell weiterbearbeitet. Sie erhalten ein E-Mail-Angebot mit den entsprechenden Angaben (z. B. Abonnement-Preis und Laufzeit, Porto- und Versandkosten) und können dies schriftlich (Brief, E-Mail, Fax) annehmen. Im Fall der Annahme erhalten Sie eine Auftragsbestätigung per E-Mail.

Die Mindestlaufzeit bei einem Abonnementvertrag ist ein Berichtsjahrgang. Ist der Vertrag unbefristet geschlossen worden, verlängert sich der Vertrag stillschweigend um einen Berichtsjahrgang, es sei denn, er wird einen Monat vor Ablauf des Kalenderjahres schriftlich gekündigt.

In der Rubrik „Meine Aufträge“ können Sie sich jederzeit über den Status Ihrer Aufträge informieren.

5. Zahlungsbedingungen

a) Preise

Die Preise sind Endpreise. Es gelten stets die Preise im Zeitpunkt der Bestellung. Da das Statistische Bundesamt keinen Betrieb gewerblicher Art betreibt und keine steuerbaren Umsätze erzielt, enthalten die Preise keine Umsatzsteuer. Sie sind zahlbar ohne Abzug von Skonto - rein netto -. Die Firma SFG Servicecenter Fachverlage übernimmt für das Statistische Bundesamt auch die Rechnungsstellung und das Mahnwesen.

b) Porto- und Versandkosten

Bei Downloadprodukten entstehen keine zusätzlichen Versandkosten. Zu zahlen ist nur der ausgewiesene Verkaufspreis.

Sämtliche Warensendungen auf Rechnung werden Ihnen zuzüglich der tatsächlich anfallenden Porto- und Verpackungskosten in Rechnung gestellt. Die Porto- und Verpackungskosten können jedoch erst bei Auslieferung der Ware über ein systemseitiges Portooptimierungsverfahren genau ermittelt werden. Die als Anlage 1 diesen AGB beigefügte Versandkostenübersicht ist deshalb unverbindlich (Fundstelle: www.destatis.de/publikationen, Registerkarte „AGB“).

c) Rabatte für Nutzergruppen

Voraussetzung für die Bearbeitung des Rabattantrages im Publikationsservice ist die Registrierung.

Die in der nachstehenden Tabelle für Nutzergruppen genannten Rabatte gelten nur für Produkte, deren Herausgeber ausschließlich das Statistische Bundesamt ist.

- **Rabatte für Schüler, Studenten, Lehrer an Schulen, Schulen, Wiederverkäufer, Medien (Presse), öffentliche Bibliotheken und Behörden** gewähren wir auf Antrag und entsprechenden Nachweis den nachstehend ausgewiesenen Rabatt. Der Rabattantrag muss vor Auslösung ei-

Allgemeine Geschäftsbedingungen

ner kostenpflichtigen Bestellung genehmigt worden sein (ersichtlich an der Eintragung des Rabattsatzes im Kundenprofil), damit ein Rabatt für diesen Auftrag und Folgeaufträge gewährt werden kann. Als Nachweis für Presse-, Studenten- und Schülerrabatte gilt auch eine elektronisch übermittelte Kopie des Ausweises. Die Rabattlaufzeit bestimmt sich nach der Dauer der Gültigkeit des Ausweises. Der eingeräumte Rabatt verfällt nach Ablauf des im Nachweis ausgestellten Gültigkeitsdatums, sofern nicht unaufgefordert eine Verlängerung bei unserer Vertriebsstelle, der SFG Servicecenter Fachverlage, beantragt wird.

Nutzergruppen	Rabatt auf Warenwert	Bedingung für die Rabattgewährung
Behörden (In- und Ausland)	33 %	Rechnungsadresse Behörde
Schulen, Lehrer	50 %	Rechnungsadresse der Schule
Schüler, Studenten	50 %	Kopie des Schüler-/Studentenausweises mit Gültigkeitsdatum erforderlich
Öffentliche Bibliotheken	5 %	Rechnungsadresse der öffentlichen Bibliothek
Presse	25 %	Kopie des Presseausweises mit Gültigkeitsdatum erforderlich
Buchhandlungen, Verlage als Wiederverkäufer	25 %	Verkehrsnummer
Grossisten	35 %	Verkehrsnummer

- **Rabatte für produktbezogene Sonderkonditionen** (z. B. Produkte der Herausbergemeinschaft Statistische Ämter des Bundes und der Länder, Kooperationsprodukte) gelten vorrangig zu allgemeinen Nutzerrabatten. Derartige Sonderkonditionen sind bei dem jeweiligen Produkt in der Detailansicht als solche gekennzeichnet. Weitere Informationen darüber erhalten Sie auf Anfrage bei unserer Vertriebsstelle, SFG Servicecenter Fachverlage – genaue Anschrift s. Nr. 1.
- **Rabatte für Frei- und Tauschbezieher:** Frei- und Tauschbezieher, die kostenpflichtige Bestellungen aufgeben, kann auf Antrag, soweit sie zu einer der vorgenannten Nutzergruppen gehören, Rabatt gewährt werden. Dies hat jedoch keinerlei Auswirkungen auf die bereits hinterlegten und genehmigten Freibezugskontingente in der entsprechenden Anzahl. Weitere Informationen erhalten Sie beim Statistischen Bundesamt – Bereich Frei- und Tauschverteiler:

Statistisches Bundesamt
Frei- / Tauschverteiler, Lizenzen
65180 Wiesbaden

Tel.: +49 (0) 18 88 / 644 31 25
Fax: +49 (0) 18 88 / 10644 31 25
E-Mail: vertrieb@destatis.de

Allgemeine Geschäftsbedingungen

d) Zahlungsweise

Sie können zwischen folgenden Zahlungsarten wählen:

in Deutschland	im Ausland
– Kreditkarte (Mastercard, VISA, American Express)	– Kreditkarte (Mastercard, VISA, American Express)
– Rechnung	– Rechnung
– Bankeinzug	–

Wir benutzen das Übertragungsverfahren „Secure Socket Layer“ (SSL) zur Verschlüsselung Ihrer persönlichen Daten, wie z. B. Kreditkartennummer, Name und Adresse, damit Ihre Daten bei der Übertragung im Internet nicht von Unbefugten gelesen werden können. Weitere Hinweise zum Datenschutz entnehmen Sie bitte den Ausführungen zu Nummer 3 Datenschutz.

– Kreditkartenzahlung

Mit Lieferung des Produktes oder nach Bereitstellung des Download-Produktes in der Rubrik „Meine Downloads“ wird der Rechnungsbeleg erstellt und übersandt. Die Abbuchung des Rechnungsbetrages von Ihrem Kreditkartenkonto erfolgt mit Erstellung des Rechnungsbeleges.

– Zahlung auf Rechnung

Die Rechnungsstellung erfolgt mit Lieferung des Produktes oder nach Bereitstellung des Download-Produktes in der Rubrik „Meine Downloads“.

– Bankeinzug

Mit Lieferung des Produktes oder nach Bereitstellung des Download-Produktes in der Rubrik „Meine Downloads“ wird der Rechnungsbeleg erstellt und übersandt. Die Abbuchung des Rechnungsbetrages von Ihrem Bankkonto erfolgt mit Erstellung des Rechnungsbeleges.

Bei Abonnements von Print- und CD-ROM-Produkten erhalten Sie grundsätzlich die Rechnung für den gesamten Berichtsjahrgang mit Auslieferung der ersten Warenlieferung.

e) Zahlungsfristen bei Zahlung auf Rechnung

Der Rechnungsbetrag ist zahlbar innerhalb von 30 Tagen nach Rechnungserstellung. Der Fälligkeitstermin wird gesondert ausgewiesen. Zahlungsverzug tritt mit Überschreiten des Fälligkeitstermins ein. Zahlungen sind auf das in der Rechnung genannte Konto zu entrichten.

f) Mahnwesen

Geraten Sie mit der Zahlung des Rechnungsbetrages in Verzug, werden für jedes außergerichtliche Mahnschreiben Mahnkosten in Höhe von 2,50 Euro erhoben. Sollte kein Zahlungseingang nach der 2. Mahnung erfolgen, wird eine dritte Mahnung erstellt und eine Bestell-/Liefersperre für Sie gesetzt; Sie werden darüber in der 3. Mahnung informiert. Die Bestell- und Liefersperre umfasst auch den Bestellverkehr über Ihren Zugang zum Publikationsservice. Sollte nach dreimaligem Mahnen kein Geldeingang zu verzeichnen sein, erfolgt die gerichtliche Beitreibung der Forderungen durch das Statistische Bundesamt.

6. Eigentumsvorbehalt

Jedes gelieferte Produkt bleibt bis zur vollständigen Zahlung des Kaufpreises und bis zur vollständigen Erledigung sämtlicher aus der Geschäftsbeziehung resultierender Forderungen unser Eigentum. Über die unter Eigentumsvorbehalt stehenden Produkte dürfen Sie nicht vor vollständiger Zahlung der Forderungen (etwa durch Verkauf, Verpfändung, Sicherungsübereignung, Schenkung, Gebrauchsüberlassung) verfügen.

Sollten Sie eine vertragswidrige Verfügung über den Kaufgegenstand vorgenommen haben, tritt der bezahlte oder zu bezahlende Kaufpreis oder anderweitige erhaltene oder zu erhaltende Leistungen des Erwerbers an die Stelle des Produktes.

Sie treten bereits im Voraus alle aus einer etwaigen Veräußerung entstehenden Forderungen an uns ab. Sie sind nicht ermächtigt, diese Forderungen einzuziehen. Im Rahmen der Abtretung haben Sie bei Offenlegung der Abtretung gegenüber dem Erwerber mitzuwirken und diesen zu veranlassen, an uns zu zahlen bzw. zu leisten. Mit Rücksicht auf die Vorausabtretung ist eine Abtretung an Dritte, insbesondere an ein Kreditinstitut, vertragswidrig und daher unzulässig. Wir sind jederzeit berechtigt, Ihre Verkaufsunterlagen zu prüfen und Ihre Abnehmer von der Abtretung zu informieren.

Im Falle einer Pfändung der Produkte bei Ihnen sind wir sofort unter Übersendung einer Abschrift des Zwangsvollstreckungsprotokolls und einer eidesstattlichen Versicherung darüber zu unterrichten, dass es sich bei den gepfändeten Produkten um die von uns gelieferten und unter Eigentumsvorbehalt stehenden Produkte handelt.

Die Geltendmachung unserer Rechte aus dem Eigentumsvorbehalt entbindet Sie nicht von Ihren vertraglichen Verpflichtungen. Der Wert des Produktes im Zeitpunkt der Rücknahme wird lediglich auf unsere bestehende Forderung angerechnet.

7. Lieferbedingungen

a) Versandform

Sollte von Ihnen nicht ausdrücklich eine schnellere Versendungsart gewünscht werden, erfolgt die Versendung in der postalisch günstigsten Versandform (i.d.R. als Büchersendung, bei Lieferung ins Ausland nur als „Presse und Buch international“). Sie können abweichende Versandwege wie z. B. „Luftpost“ oder „Businesspaket International“ oder auch „Selbstabholung“ vorgeben. Entsprechende Mitteilungen sind über das Kommentar-Feld im Warenkorb des Publikationsservices je Titel vorzunehmen.

b) Lieferfristen

Soweit das Produkt lieferbar ist, erfolgt die Versendung bei kostenpflichtigen Print- und CD-ROM-Produkten innerhalb von zwei Werktagen (außer Samstage, Sonn- und Feiertage) nach dem Zugang der Auftragsbestätigung bei Ihnen.

Ist ein Produkt zum Bestellzeitpunkt nicht lieferbar, kommt kein Vertrag zustande. Sie können sich jedoch unverbindlich vormerken lassen. Sobald der Titel verfügbar ist, erhalten Sie eine E-Mail-Benachrichtigung und können Ihre Bestellung in Auftrag geben.

Bei kostenpflichtigen Download-Produkten erfolgt die Bereitstellung des Download-Produktes innerhalb von wenigen Minuten nach Absenden der Bereitstellung und Eingang der E-Mail-Auftragsbestätigung. Voraussetzung ist eine vorherige Registrierung im Publikationsservice.

Soweit wir die Lieferung des Produktes nicht oder nicht vertragsgemäß erbringen, müssen Sie uns zur Bewirkung der Leistung eine Nachfrist von zwei Wochen setzen. Ansonsten sind Sie

Allgemeine Geschäftsbedingungen

nicht berechtigt, vom Vertrag zurückzutreten, § 323 BGB. Die Geltendmachung von Schadensersatz ist ausgeschlossen, soweit keine grobe Fahrlässigkeit oder Vorsatz von unserer Seite vorliegt. Sollte ein bestimmtes Produkt nicht lieferbar sein, sind wir berechtigt, die versprochene Leistung nicht zu erbringen. Wir werden Sie über die fehlende Lieferbarkeit unverzüglich unterrichten.

8. Urheberrechte und Nutzungsbedingungen

a) Herausgeber Statistisches Bundesamt

Copyright-Bestimmungen

Für die Veröffentlichungen gleich welchen Mediums (Print, CD-ROM, Download-Datei), deren Herausgeber **ausschließlich** das Statistische Bundesamt ist, gilt folgendes Copyright:

Vervielfältigung und Verbreitung, auch auszugsweise, mit Quellenangabe gestattet.

b) Herausbergemeinschaft Statistische Ämter des Bundes und der Länder

Copyright-Bestimmungen

Für die Veröffentlichungen gleich welchen Mediums (Print, CD-ROM, Download-Datei), deren Herausgeber die Herausbergemeinschaft *Statistische Ämter des Bundes und der Länder* ist, gilt folgendes Copyright:

Für nichtgewerbliche Zwecke sind Vervielfältigung und unentgeltliche Verbreitung, auch auszugsweise, mit Quellenangabe gestattet. Die Verbreitung, auch auszugsweise, über elektronische Systeme/Datenträger bedarf der vorherigen Zustimmung. Alle übrigen Rechte bleiben vorbehalten.

Nutzungsbedingungen

Eine Weiterverbreitung der Daten aus den Veröffentlichungen gleich welchen Mediums (Print, CD-ROM, Download-Datei) an Dritte zu gewerblichen Zwecken ist sowohl für kostenpflichtige als auch für kostenfreie Produkte der Herausbergemeinschaft *Statistische Ämter des Bundes und der Länder* aus dem Produktangebot des Publikationservices nicht gestattet. Dies bedarf einer gesonderten Lizenzvereinbarung.

Genehmigungen zur Weiterverbreitung sind grundsätzlich kostenpflichtig und bei der nachfolgend genannten Lizenzstelle des Statistischen Bundesamtes im Voraus schriftlich zu beantragen.

Statistisches Bundesamt
IC-Marketing, Vertrieb, Lizenzen
65180 Wiesbaden
Tel.: +49 (0) 18 88 / 644 31 25
Fax: +49 (0) 18 88 / 10644 31 25
E-Mail: vertrieb@destatis.de

c) Sonstige Herausgeber/Herausbergemeinschaften

Sofern in den Produkten auf das Vorhandensein von Copyrightrechten Dritter hingewiesen wird, sind die in den Produkten ausgewiesenen Copyrightbestimmungen der Rechteinhaber zu wahren.

Für Anfragen zu Nutzungsgenehmigungen steht Ihnen die unter 8b) genannte Lizenzstelle des Statistischen Bundesamts zur Verfügung.

9. Widerrufsrecht für Verbraucher

Soweit Sie bei uns Produkte bestellen, die weder Ihrer gewerblichen noch Ihrer selbständigen beruflichen Tätigkeit zugerechnet werden können, sind Sie Verbraucher im Sinne von § 13 BGB und haben ein Widerrufsrecht.

Sie können Ihre Vertragserklärung innerhalb von zwei Wochen ohne Angabe von Gründen in Textform

(z. B. Brief, Fax, E-Mail) oder durch Rücksendung des Produkts widerrufen. Zur Wahrung der Widerrufsfrist genügt die rechtzeitige Absendung des Widerrufs oder der Sache. Der Widerruf ist zu richten an unseren Beauftragten für die Vertriebsabwicklung nach Nummer 1. Genaue Anschrift s. Nr. 1.

Ihr Widerrufsrecht erlischt vorzeitig bei Verträgen

- zur Lieferung von Software (z. B. Daten auf CD-ROM), sobald die gelieferten Datenträger von Ihnen entsiegelt worden sind,
- über Download zur Verfügung gestellte Daten, sobald Sie diese herunter geladen haben.

Mit der wirksamen Ausübung des Widerrufs sind Sie zur Rücksendung des bereits empfangenen Produkts verpflichtet, wenn diese postalisch versandt werden können. Bei einer Rücksendung aus einer Produktlieferung, deren Bestellwert insgesamt bis zu 40 Euro beträgt, haben Sie die Kosten der Rücksendung zu tragen. Anderenfalls erfolgt die Rücksendung auf unsere Gefahr und unsere Kosten. Bitte senden Sie die Produkte im Fall der Rücksendung an unseren Beauftragten für Vertriebsabwicklung nach Nummer 1 – genaue Anschrift s. Nr. 1.

Können Sie uns das empfangene Produkt ganz oder teilweise nicht oder nur in verschlechtertem Zustand zurückgewähren, müssen Sie uns ggf. Wertersatz leisten. Bei der Überlassung von Waren gilt das nicht, wenn die Verschlechterung der Sache ausschließlich auf deren Prüfung – wie sie Ihnen etwa im Ladengeschäft möglich gewesen wäre – zurückzuführen ist. Im Übrigen können Sie die Wertersatzpflicht vermeiden, indem Sie die Sache nicht wie ein Eigentümer in Gebrauch nehmen und alles unterlassen, was deren Wert beeinträchtigt.

Das Recht auf Widerruf des Vertrages besteht unabhängig von Ihren Ansprüchen auf Gewährleistung, sofern die Ware Fehler aufweist (hierfür siehe Nr. 10 Gewährleistung).

10. Gewährleistung

Soweit ein gewährleistungspflichtiger Mangel vorliegt, sind Sie im Rahmen der gesetzlichen Bestimmungen berechtigt, Nacherfüllung zu verlangen, von dem Vertrag zurückzutreten oder den Kaufpreis zu mindern.

Die Verjährungsfrist von Gewährleistungsansprüchen für das gelieferte Produkt beträgt zwei Jahre ab Erhalt des Produkts.

Sie sind verpflichtet, offensichtliche Mängel binnen einer Frist von zwei Wochen ab Zugang des Produkts schriftlich anzuzeigen. Die Mängelanzeige ist an unseren Beauftragten für Vertriebsabwicklung nach Nummer 1 zu richten – genaue Anschrift s. Nr. 1. Nach Ablauf dieser Frist ist die Geltendmachung offensichtlicher Mängel ausgeschlossen.

11. Haftungsbeschränkung

Für andere als durch Verletzung von Leben, Körper und Gesundheit entstehende Schäden haften wir lediglich, soweit diese auf vorsätzlichem oder grob fahrlässigem Handeln oder auf schuldhafter Verletzung einer wesentlichen Vertragspflicht durch uns oder unsere Erfüllungsgehilfen beruhen.

Allgemeine Geschäftsbedingungen

Die Datenkommunikation über das Internet kann nach dem derzeitigen Stand der Technik nicht fehlerfrei und/oder jederzeit verfügbar gewährleistet werden. Wir haften daher nicht für die ständige und ununterbrochene Verfügbarkeit unseres Online-Systems noch für technische und elektronische Fehler, auf die wir keinen Einfluss haben, insbesondere nicht für die darauf beruhende verzögerte Bearbeitung oder Annahme von Angeboten.

Für den Fall, dass aus technischen oder sonstigen Gründen ein Abruf von Download-Produkten nicht möglich sein sollte, wird um einen Hinweis an die technische Hotline bei unserem Beauftragten für die Vertriebsabwicklung nach Nummer 1 – genaue Anschrift s. Nr. 1 – gebeten.

Bei berechtigten Reklamationen und fortdauernden Downloadproblemen – soweit diese in unserem Verantwortungsbereich liegen – werden wir umgehend Ersatz leisten.

Die dem **Frei- und Tauschbezieher** systemseitig bereits zugewiesenen Benutzerdaten sind bindend für die Bereitstellung der Produkte im Frei- und Tauschbezug. Änderungen der Bezugsanschrift, E-Mail-Adresse über diesen Account müssen dem Statistischen Bundesamt schriftlich (über vorgesehene E-Mail-Benachrichtigung oder per Fax oder Brief) angezeigt werden. Für fehlerhafte Angaben zur Bezugsanschrift oder E-Mail-Adresse an das Statistische Bundesamt haftet ausschließlich der Frei- und Tauschbezieher. Der Haftungsausschluss besteht auch bei Meldung von Änderungen durch nicht für diesen Zugang vom Frei- und Tauschbezieher autorisierte Personen. Ein Ersatzanspruch für erneute kostenfreie Zustellung/Bereitstellung durch das Statistische Bundesamt von Produkten nach Korrektur/Bereinigung der fehlerhaften Angaben ist ausgeschlossen.

12. Erfüllungsort und Gerichtsstand

Als Erfüllungsort für sämtliche aus dem Vertragsverhältnis herrührenden Verpflichtungen einschließlich etwaiger Gewährleistungsansprüche wird der Sitz des Beauftragten für die Vertriebsabwicklung - der Sitz der SFG Servicecenter Fachverlage - vereinbart.

Gerichtsstand ist, soweit eine Gerichtsstandvereinbarung zulässig ist, Wiesbaden.

13. Schlussbestimmungen

Es gilt das Recht der Bundesrepublik Deutschland unter Ausschluss des UN-Kaufrechts.

Änderungen oder Ergänzungen dieser Geschäftsbedingungen bedürfen der Schriftform. Dies gilt auch für die Aufhebung dieses Schriftformerfordernisses.

Sollten einzelne Bestimmungen dieses Vertrages unwirksam sein oder den gesetzlichen Regelungen widersprechen, so wird hierdurch der Vertrag im Übrigen nicht berührt. Die unwirksame Bestimmung wird von den Vertragsparteien einvernehmlich durch eine solche Bestimmung ersetzt, welche dem wirtschaftlichen Sinn und Zweck der unwirksamen Bestimmung in rechtswirksamer Weise am Nächsten kommt. Die vorstehende Regelung gilt entsprechend bei Regelungslücken.

SFG Servicecenter Fachverlage
 Part of the Elsevier Group
 Postfach 4343
 72774 Reutlingen

Telefax: +49 (0) 7071 - 93 53 35
destatis@s-f-g.com

Besteller:
Name/Vorname/Firma
Straße/Nr./Postfach
Postleitzahl/Wohnort
Kdn.-Nr. beim Verlag

Bestellschein

Ich möchte folgende Publikationen des Statistischen Bundesamtes gegen Rechnung bestellen. Versandkosten werden gesondert in Rechnung gestellt.

Titel	Artikelnummer	Anzahl	Einzel- bezugs- preis	Im Einzel- bezug	als Abon- nement/ Vormerkung
				<input type="checkbox"/>	<input type="checkbox"/>
				<input type="checkbox"/>	<input type="checkbox"/>
				<input type="checkbox"/>	<input type="checkbox"/>
				<input type="checkbox"/>	<input type="checkbox"/>
				<input type="checkbox"/>	<input type="checkbox"/>
				<input type="checkbox"/>	<input type="checkbox"/>

 Datum

 Unterschrift

Bitte keine Vorauszahlungen leisten,
 Rechnung abwarten.