

GESAMTKATALOG 2009



Herausgeber: Statistisches Bundesamt, Wiesbaden

Allgemeine Informationen

zum Datenangebot:

Informationsservice

Tel.: +49 (0) 611 / 75 24 05

Fax: +49 (0) 611 / 75 39 76

www.destatis.de/kontakt

Veröffentlichungskalender

der Pressestelle:

www.destatis.de

Redaktionsschluss: 26. Oktober 2009. Änderungen vorbehalten.

Erschienen im November 2009

Bestellnummer: 0000101-09709-4

© Statistisches Bundesamt, Wiesbaden 2009

Vervielfältigung und Verbreitung, auch auszugsweise, mit Quellenangabe gestattet.

Vertriebspartner: SFG Servicecenter Fachverlage
Part of the Elsevier Group
Postfach 43 43
72774 Reutlingen
Telefon: +49 (0) 70 71 / 93 53 50
Telefax: +49 (0) 70 71 / 93 53 35
destatis@s-f-g.com

Inhalt

Impressum	2
Inhaltsverzeichnis	3
Allgemeine Hinweise	7
Serviceangebote des Amtes	9
Querschnittsveröffentlichungen	
Jahrbücher	
• Statistisches Jahrbuch für die Bundesrepublik Deutschland	11
• Zahlenkompass – Statistisches Taschenbuch für Deutschland	11
• Key Data on Germany	11
Periodika	
• Wirtschaft und Statistik	12
• Die Bundesländer – Strukturen und Entwicklungen	12
• Datenreport	13
• Statistik regional	13
• Statistik lokal	13
• Kreiszahlen	14
• Regionalatlas – interaktiver Atlas zur Regionalstatistik	14
Sonstiges	
• Glossar statistischer Fachbegriffe	15
• STATIS-Archiv-CD	15
Schriftenreihe „Im Blickpunkt“	
• Jugend und Familie in Europa	16
• Deutschland in der EU 2006	16
• Germany in the EU 2006	16
• Verkehr in Deutschland 2006	16
• Landwirtschaft in Deutschland und der europäischen Union 2006	17
• Frauen in Deutschland 2006	17
• Women in Germany 2006	17
• Preise in Deutschland 2006	17
• Prices in Germany	17
• Energy and Environment	18
• Bildung in Deutschland	18
• German Labour Market Trends	18
• Population of Germany Today and Tomorrow	18
• Informationsgesellschaft	19
• Ausländische Bevölkerung in Deutschland	19
• Jugend in Deutschland	19
• Leben und Arbeiten in Deutschland	19
• Die Bevölkerung der EU heute und morgen	20
• Familien heute	20

Inhalt

Thematische Reihen

- Ausgewählte Zahlen für die Bauwirtschaft 21
- Bildung im Zahlenspiegel 21
- Tourismus in Zahlen 21
- Leben und Arbeiten in Deutschland – Familien und Lebensformen 22
- Leben und Arbeiten in Deutschland – Vereinbarkeit von Familie und Beruf 22

Sonstige zusammenfassende Veröffentlichungen

- Informations- und Kommunikationstechnologie in Deutschland 1995 bis 2003 .. 23
- Entwicklung der Informationsgesellschaft IKT in Deutschland 23
- Strukturdaten zur Migration in Deutschland 23
- Zuhause in Deutschland - Ausstattung und Wohnsituation privater Haushalte. ... 24
- Vom Erzeuger zum Verbraucher – Fleischversorgung in Deutschland – 24
- Nachhaltige Abfallwirtschaft in Deutschland 24
- Die Volkswirtschaftlichen Gesamtrechnungen in Deutschland
– Von der Vision zur Realität – 24
- Internationale Bildungsindikatoren im Ländervergleich 24
- Kulturfinanzbericht 24
- Gesamtmaterial zum Kulturfinanzbericht 25
- Kulturindikatoren auf einen Blick – Ein Ländervergleich 25
- Bildungsfinanzbericht 25
- Gesamtmaterial zum Bildungsfinanzbericht 26
- Museumsbericht 26
- 50 Jahre Wohnen in Deutschland 26
- Landwirtschaft in Deutschland und der Europäischen Union 26
- Im Zug der Zeit 27
- Im Trabi durch die Zeit – Vierzig Jahre Leben in der DDR 27
- DDR 1990 – Zahlen und Fakten 27

Veröffentlichungen des Bundeswahlleiters

- Wahl zum 16. Deutschen Bundestag am 18. September 2005 28
- Wahl zum 17. Deutschen Bundestag am 27. September 2009 29
- Wahl der Abgeordneten des Europäischen Parlaments aus der
Bundesrepublik am 13. Juni 2004 30
- Wahl der Abgeordneten des Europäischen Parlaments aus der
Bundesrepublik am 7. Juni 2009 31

Schriftenreihen zu Methodenfragen

- Forum der Bundesstatistik 32
- Statistik und Wissenschaft 38
- Spektrum Bundesstatistik 43
- Beiträge zu den Umweltökonomischen Gesamtrechnungen 48
- Sozio-ökonomisches Berichtssystem für eine nachhaltige Gesellschaft 49
- Methodenberichte 52

Veröffentlichungen zu Organisations- und Methodenfragen

• Jahresbericht	53
• Annual Report	53
• Strategie- und Programmplan 2008 – 2012	53
• Strategy and Programme Plan 2007 – 2011	53
• Die Qualitätsstandards der amtlichen Statistik	54
• Methoden . . . Verfahren . . . Entwicklungen	54

Projektberichte

• Immobilienwirtschaft in Deutschland 2006	55
• Gefahrguttransporte 2003/2004 – Endbericht	55
• Kombiniertes Verkehr 2003	55
• Wissenschafts- und Technologieindikatoren	55

Berichterstattung über freiwillige Erhebungen für besondere Zwecke

• Verlagerung wirtschaftlicher Aktivitäten 2006	56
• Aufwendungen und Investitionen in Informations- und Kommunikations- technologien 2004	56
• Dienstleistungsumsätze nach Arten 2004	56
• Nachfrage nach Dienstleistungen 2003	56
• Haushalte Heute	56
• Produktbegleitende Dienstleistungen 2002	56

Fachberichte, Tabellenbände einschließlich Fachserien

1 Bevölkerung und Erwerbstätigkeit	57
2 Unternehmen und Arbeitsstätten	65
3 Land- und Forstwirtschaft, Fischerei	68
4 Produzierendes Gewerbe	74
5 Bauen und Wohnen	79
6 Binnenhandel, Gastgewerbe, Tourismus	82
7 Außenhandel	84
8 Verkehr	86
9 Dienstleistungen	91
10 Rechtspflege	94
11 Bildung und Kultur	97
12 Gesundheit	102
13 Sozialleistungen	105
14 Finanzen und Steuern	112
15 Wirtschaftsrechnungen	117
16 Verdienste und Arbeitskosten	120
17 Preise	125
18 Volkswirtschaftliche Gesamtrechnungen	129
19 Umwelt	135

Inhalt

Klassifikationen und Verzeichnisse	
• Klassifikationen der wirtschaftlichen Tätigkeiten	139
• Güterklassifikationen und -verzeichnisse	140
• Regionalklassifikationen und -verzeichnisse	141
• Sonstige Klassifikationen und Verzeichnisse	142
Fremdsprachige Veröffentlichungen	143
Gemeinschaftsveröffentlichungen der Statistischen Ämter des Bundes und der Länder	146
Gesundheitsberichterstattung des Bundes	149
Gutachten des Sachverständigenrates zur Begutachtung der gesamtwirtschaftlichen Entwicklung	151
Ansprechstellen nach Fachgebieten im Statistischen Bundesamt	157
Anschriften der Statistischen Ämter des Bundes und der Länder	163
Anschriften der europäischen statistischen Ämter	165
Anschriften internationaler Organisationen	168

Was bringt der Gesamtkatalog?

Der Gesamtkatalog bietet einen Überblick über die Veröffentlichungen des Statistischen Bundesamtes. Neben dem Titel der Veröffentlichung finden Sie auch bibliografische Angaben wie die Erscheinungsweise, den letzten Erscheinungstermin und den Umfang. Der Katalog spiegelt das Angebot des Publikationsservice www.destatis.de/publikationen (Stand Ende Oktober 2009) wider. Hier stehen die aktuellen Publikationen zum Download bereit. Einige Veröffentlichungen können auch gedruckt bezogen werden.

Die Veröffentlichungen in diesem Katalog sind in drei große Kategorien unterteilt:

- Zusammenfassende Veröffentlichungen
- Fachberichte, Tabellenbände einschl. Fachserien
- Klassifikationen und Verzeichnisse

Unter *Querschnittsveröffentlichungen* sind Veröffentlichungen aufgeführt, die Ergebnisse aus mehreren oder allen Statistikbereichen enthalten. Neben Jahrbüchern und Periodika mit einem umfassenden, aber komprimierten Datenangebot sind dies auch Thematische Reihen, die Informationen über bestimmte Bereiche (z.B. Kultur, Bildung, Bauwirtschaft) bieten oder sie bestimmten Personengruppen zuordnen (z.B. Jugendliche, Frauen, Familien, Ausländer).

Darüber hinaus bieten wir neben allgemeinen Veröffentlichungen zu Organisations- und Methodenfragen die Schriftenreihen „Statistik und Wissenschaft“, „Spektrum Bundesstatistik“, „Beiträge zu den Umweltökonomischen Gesamtrechnungen“, „Sozio-ökonomisches Berichtssystem für eine nachhaltige Gesellschaft“ und „Methodenberichte“, die ein Podium für die Diskussion wichtiger Sachthemen in der amtlichen Statistik sind. In ihnen kommen neben Fachleuten aus der amtlichen Statistik auch Sachverständige aus Wissenschaft, Forschung und Lehre zu Wort.

In der Kategorie *Projektberichte* werden Methoden und Ergebnisse statistischer Erhebungen und Untersuchungen aufgeführt, die als Sonderprojekte im Rahmen von Forschungsaufträgen

oder für besondere Zwecke nach § 7 des Bundesstatistikgesetzes durchgeführt werden.

Die Ergebnisse einzelner Statistiken werden nach 19 großen Themengebieten – von Bevölkerung bis Umwelt – als *Fachserie* und sonstige themenbezogenen Auswertungen veröffentlicht.

Klassifikationen sind Hilfsmittel für die einheitliche Zuordnung von Tatbeständen in den Statistiken und für eine dem Erhebungs- und Darstellungszweck entsprechende Gliederung der Ergebnisse. In Verzeichnissen werden Informationen nach bestimmten Strukturen gegliedert und übersichtlich aufgelistet.

Das Statistische Bundesamt stimmt die Veröffentlichung der Ergebnisse mit den 14 Statistischen Ämtern der Länder ab. Dabei gilt der Grundsatz, dass das Statistische Bundesamt vorrangig Bundes- und Länderergebnisse und nur in Ausnahmen Regierungsbezirks- oder Kreisergebnisse darstellt.

Regional tiefer aufgefächert ist das Zahlenangebot in den *Veröffentlichungen der Statistischen Ämter der Länder* bzw. der Herausgebergemeinschaft mit dem Statistischen Bundesamt.

Welche Bezugsbedingungen gelten?

Sämtliche Standardveröffentlichungen stehen in unserem „Publikationsservice“ auf unserer Internetseite unter www.destatis.de/publikationen online zur Verfügung oder können online bestellt werden. Die überwiegende Zahl unserer Publikationen kann hierüber kostenfrei als Download im pdf- oder zum Teil auch im xls-Format bezogen werden.

Allgemeine Hinweise

Bücher und CDs können auch schriftlich oder telefonisch bei unserem Vertriebspartner bestellt werden.

SFG Servicecenter Fachverlage
Part of the Elsevier Group
Postfach 43 43
72774 Reutlingen
Telefon: +49 (0) 70 71 / 93 53 50
Telefax: +49 (0) 70 71 / 93 53 35
E-Mail: destatis@s-f-g.com
www.destatis.de/publikationen

Telefonische Auftragsannahme:
Montag bis Freitag: 8 bis 18 Uhr

Die Produktpreise sind Endpreise. Es gelten die Preise zum Zeitpunkt der Bestellung. Das Statistische Bundesamt betreibt keinen gewerblichen Betrieb und erzielt keine steuerbaren Umsätze, so dass die Preise keine Umsatzsteuer enthalten. Sie sind zahlbar ohne Abzug von Skonto – rein netto. Versandkosten werden gesondert in Rechnung gestellt.




Die überwiegend kostenfrei über den Publikationsservice bereitgestellten Downloadprodukte können ohne Registrierung direkt heruntergeladen werden.

Die Bestellung kostenpflichtiger Produkte erfordert Ihre vorherige Registrierung.

Nähere Informationen liefert Ihnen die dortige Hilfe-Seite. Für Fragen oder Unterstützung bei der Suche oder in der Anwendung stehen Ihnen die auf der *Kontakt*-Seite im Publikationsservice genannten Ansprechpartner zur Verfügung.

Unsere „Allgemeinen Geschäftsbedingungen“ finden Sie ebenfalls online im Publikationsservice.

Zeichenerklärung

-  = die Veröffentlichung ist als Download erhältlich
-  = die Veröffentlichung ist auf CD / DVD verfügbar
-  = die Veröffentlichung liegt in gedruckter Form vor

Serviceangebote des Amtes

Internet

Das Statistische Bundesamt bietet alle Informationen, die es veröffentlicht tagesaktuell unter www.destatis.de im Internet an. Die zweisprachige Homepage – deutsch und englisch – bietet u.a.

- Pressemitteilungen mit den neuesten statistischen Ergebnissen,
- Indikatoren u.a. zu Wirtschaft und Konjunktur sowie eine interaktive Anwendung zur Darstellung konjunkturell relevanter Indikatoren in einem Quadrantensystem (Konjunkturmonitor),
- Strukturdaten zu 25 Themen der amtlichen Statistik
- Zugang zur Datenbank GENESIS-Online,
- Zugang zu Online-Datenerhebungen,
- Zugriff auf europäische Statistiken unter www.eds-destatis.de sowie
- Links zu den Angeboten der anderen statistischen Ämter in Deutschland, der EU und weltweit sowie zu denen der internationalen Organisationen.

Über fünf Millionen Seitenabrufe pro Monat zeugen von einer regen Nutzung. Texte, Tabellen und Schaubilder geben einen schnellen Überblick. Interaktive Grafiken ergänzen die traditionellen Darstellungsformen und animieren zu Experimenten. Durch einen RSS-Newsfeed können Sie sich schnell und komfortabel über Aktuelles auf der Website www.destatis.de unterrichten lassen. STATmagazin, das Web-Magazin von *destatis*, liefert statistisches Hintergrundwissen zu Inhalten, die im Fokus der öffentlichen Diskussion stehen.

GENESIS-Online

GENESIS-Online ist eine Datenbank, die es ermöglicht, das Datenangebot der amtlichen Statistik komfortabel im Internet zu erschließen.

GENESIS-Online bietet:

- Ein breites und fachlich tief gegliedertes Datenangebot der amtlichen Statistik.

- Recherche über Begriffe, Sachgebiete oder in Verzeichnissen.
- Erläuterungen der Statistiken und Merkmale.
- Flexible Tabellenstrukturen.
- Graphische Darstellung der Ergebnistabellen bzgl. zeitlicher oder regionaler Gliederung.
- Download der Ergebnistabellen in verschiedenen Formaten (EXCEL, HTML, CSV).
- Personalisierte Verzeichnisse (z.B. "Meine Tabellen") sowie individuelle Einstellungsmöglichkeiten zur Datenbanknutzung.
- Informationsservice über die laufenden Datenaktualisierungen und -ergänzungen (Menüpunkt "Neue Daten" bzw. RSS-Newsfeed).
- Automatisierter Datenabruf über den „Webservice“.

Das Datenangebot von GENESIS-Online steht allen Nutzern kostenfrei zur Verfügung. Zusatzfunktionen der Datenbank (wie z.B. personalisierte Verzeichnisse, Webservice) und besondere Formate können von registrierten Kunden bzw. Premiumkunden gegen eine jährliche Gebühr (50,- EUR bzw. 500,- EUR) genutzt werden.

Das Datenangebot von GENESIS-Online ist unter www.destatis.de/genesis abrufbar.

Für Fragen oder Anregungen wenden Sie sich bitte an genesis-online@destatis.de.

Auskünfte

Wenn Sie nicht wissen, welche Daten aus welchen statistischen Quellen Ihnen weiterhelfen oder wie bestimmte statistische Daten zu interpretieren sind, bieten Ihnen die verschiedenen Auskunftsdienste des Statistischen Bundesamtes Beratung und Unterstützung bei der Datenrecherche und -analyse.

Der **Statistische Informationsservice** ist zentrale Anlaufstelle für alle Auskünfte quer über das gesamte Arbeitsgebiet der amtlichen Statistik. Sie erreichen ihn:

Montag bis Donnerstag:	8 bis 17 Uhr
Freitag:	8 bis 15 Uhr
Telefon:	+49 (0) 6 11 / 75 24 05
Telefax:	+49 (0) 6 11 / 75 39 76
Mail:	www.destatis.de/kontakt

Serviceangebote des Amtes

Daneben stehen Ihnen für die einzelnen Themen der amtlichen Statistik spezielle Auskunftsdienste zur Verfügung. Zur direkten Kontaktaufnahme mit unseren Fachbereichen finden Sie über unsere Homepage www.destatis.de unter der Rubrik *Service – Informationsservice* eine Liste mit *Ansprechpartnern* (s. auch Anhang im Gesamtkatalog).

Für den Deutschen Bundestag, für die Ministerien und Behörden der Bundesregierung, für Landesvertretungen, Botschaften sowie die in Berlin ansässigen Wirtschaftsverbände bietet das Statistische Bundesamt mit seinem **i-Punkt Berlin** einen Service in der Hauptstadt. Dieser ist gleichzeitig mit dem »**Infoservice International**« und dem »**EDS Europäischer Datenservice**« bundesweiter Ansprechpartner für Daten der internationalen und europäischen Statistik. Sie erreichen den **i-Punkt Berlin**

Telefon: +49(0) 611 / 75 94 34
E-Mail: i-punkt@destatis.de
infointernational@destatis.de
eds@destatis.de

Außerdem bietet unsere Repräsentanz in Berlin eine **Infothek** mit einem umfassenden Bestand an amtlichen deutschen, europäischen und internationalen Statistiken für die breite Öffentlichkeit

Friedrichstraße 50
(Checkpoint Charlie)
10117 Berlin

Montag bis Mittwoch: 13 bis 17 Uhr
Donnerstag: 9 bis 18 Uhr
Freitag: geschlossen
Telefon: +49 (0) 611 / 75 94 34
Telefax: +49 (0) 611 / 75 94 30
E-Mail: i-punkt@destatis.de

Bibliothek

Das Statistische Bundesamt betreibt in Wiesbaden die **größte Spezialbibliothek für Statistik** in Deutschland. Sie ist für die Literatur- und Informationsversorgung im Statistischen Bundesamt zuständig. Die Bibliothek ist auch ohne Voranmeldung öffentlich zugänglich, und zwar

Montag bis Donnerstag: 9 bis 15 Uhr
Freitag: 9 bis 14 Uhr
Gustav-Stresemann-Ring 11
65189 Wiesbaden

Der Literaturbestand umfasst ca. 500 000 Medieneinheiten, wie Bücher CDROMs und Zeitschriftenbestände sowie ca. 1 200 laufend gehaltene Zeitschriften. Schwerpunktmaterialien sind:

- aktuelle und ältere amtliche Statistiken des Bundes und der Länder,
- historische Statistiken des Deutschen Reichs und seiner Länder sowie aus der ehemaligen DDR,
- Veröffentlichungen ausländischer Statistikämter, inter- und supranationaler Organisationen,
- statistische Veröffentlichungen anderer Institutionen wie Ministerien und Bundesbehörden,
- in- und ausländische Lehrbücher und Methodenliteratur zur Statistik,
- Publikationen von Wirtschaftsforschungs- und anderen wissenschaftlichen Instituten sowie
- Hintergrundliteratur zur den verschiedensten statistikrelevanten Gebieten.

Die Online-Produkte des Statistischen Bundesamtes sind im Lesesaal der Bibliothek auch externen Interessenten kostenfrei zugänglich. Weitere Informationen zur Bibliothek und ihrer Nutzung erhalten Sie unter:



Telefon: +49(0) 611 / 75 45 73
E-Mail: bibliothek@destatis.de

Das Angebot ist auch über www.destatis.de – Services – Bibliothek ersichtlich.

Die Bibliothek ist direkt dem deutschen und internationalen Leihverkehr angeschlossen. Über obigen Webzugang besteht ferner die Möglichkeit, rund um die Uhr im Online-Bibliothekskatalog zu recherchieren. Links auf Bibliothekskataloge von Wirtschaftsforschungsinstituten sowie auf allgemeine Online-Bibliothekskataloge sind als weitere Fundstellen ausgewiesen.

Jahrbücher

Statistisches Jahrbuch für die Bundesrepublik Deutschland

Erscheinungsweise: *jährlich*
Ausgabe: 2009
Umfang: 753 Seiten mit knapp 50 vierfarbigen Grafiken
Format: 21,5 x 25,5 cm geb./pdf
ISBN: 978-3-8246-0839-3
Artikelnummer: 1010110
 71,— EUR
 —,— EUR


Das Statistische Jahrbuch 2009 für die Bundesrepublik Deutschland ist der „Klassiker“ unter den Publikationen des Statistischen Bundesamtes und das umfassendste statistische Nachschlagewerk auf dem deutschen Markt. Es bietet Ihnen einen vollständigen Überblick über die Lage der Wirtschaft und des Arbeitsmarktes, über die Verdienste, die Preise sowie die Staatsfinanzen. Ergänzt durch Angaben u.a. zum Bildungs- und Gesundheitswesen, zu kulturellen Einrichtungen und Freizeit, zu den Sozialleistungen sowie zur Umwelt entsteht ein aktuelles Bild der deutschen Gesellschaft.

Bereits im dritten Jahr informiert das Statistische Jahrbuch in einem Anhang über die wichtigsten statistischen Strukturen und Entwicklungen in nahezu allen Ländern der Welt. In den „Internationalen Übersichten“ finden Sie in der Ausgabe 2009 erstmals ein Pendant für alle Kapitel des nationalen Teils.

Sie können das Statistische Jahrbuch überall im Buchhandel oder direkt über unseren Publikationsservice unter www.destatis.de erwerben. Daneben steht Ihnen das Statistische Jahrbuch wieder vollständig und kostenfrei zum Download im Internet zur Verfügung.

Zahlenkompass


– Statistisches Taschenbuch für Deutschland –

Erschienen: 2007
Erscheinungsweise: *jährlich*
Ausgabe: 2007
Berichtsweise eingestellt
Umfang: 158 Seiten
Format: 12,5 x 18 cm
ISBN: 978-3-8246-0809-6
Artikelnummer: 1040100
 7,— EUR

Der „Zahlenkompass 2007“ bietet mit einer Vielzahl gesellschaftlicher, wirtschaftlicher und ökologischer Indikatoren einen Überblick über die Lebensbedingungen in Deutschland und insbesondere die Lage der deutschen Wirtschaft.

In 29 Kapiteln werden die vier großen Themenbereiche „Land und Leute“, „Lebensbedingungen“, „Wirtschaft“ sowie „Deutschland und die Welt“ in kurzen Texten, übersichtlichen Tabellen und Grafiken anschaulich dargestellt.



Key Data on Germany

Erschienen: 2007
Erscheinungsweise: *jährlich*
Ausgabe: 2007
Berichtsweise eingestellt
Umfang: 151 Seiten
Format: 12,5 x 18 cm
ISBN: 978-3-8246-0810-2
Artikelnummer: 1040101
 7,— EUR

Englische Übersetzung des „Zahlenkompass“.

Periodika

Wirtschaft und Statistik

Erscheinungsweise:	<i>monatlich</i>
Jahrgang:	<i>2009</i>
Umfang:	<i>202 Seiten</i>
Format:	<i>DIN A4 / pdf</i>
ISSN:	<i>0043-6143</i>
Artikelnummer:	<i>1010200</i>
 Einzelheft:	<i>15,90 EUR</i>
Jahresbezugspreis	
für 12 Hefte:	<i>137,80 EUR</i>
	<i>7,50 EUR</i>



Die Zeitschrift bringt in Wort, Zahl und Grafik die neuesten Informationen der amtlichen Statistik über das wirtschaftliche und soziale Leben in der Bundesrepublik Deutschland.

Der Textteil enthält grundlegende Aufsätze zu Fragen des statistischen Programms, den Rechtsgrundlagen, Klassifikationen und statistischen Methoden. Darüber hinaus werden Ergebnisse neuer Statistiken und wichtiger laufender Erhebungen kommentiert.

Dem Kernstück des Tabellenteils, den Statistischen Monatszahlen, die auf einen Blick über wichtige Eckdaten und ihre Veränderungen im Zeitablauf informieren, sind auf vier Seiten aktuelle ausgewählte Konjunkturindikatoren vorangestellt.

Die Bundesländer

– Strukturen und Entwicklungen –



Erschienen:	<i>2008</i>
Erscheinungsweise:	<i>zweijährlich</i>
Ausgabe:	<i>2008</i>
Umfang:	<i>116 Seiten</i>
Format:	<i>DIN A4 / pdf</i>
ISBN:	<i>978-3-8246-0819-5</i>
Artikelnummer:	<i>1010700</i>
	<i>13,— EUR</i>
	<i>—,— EUR</i>

Die deutschen Bundesländer unterscheiden sich nicht nur in den Dialekten oder kulinarischen Besonderheiten. Sie sind auch strukturell verschieden. Es gibt traditionelle Wirtschaftsstandorte und landwirtschaftlich geprägte Anbauregionen, stark und schwach besiedelte Gebiete.

Die wirtschaftlichen Gegebenheiten beeinflussen das tägliche Leben in den Bundesländern. Hätten Sie z. B. gewusst, dass Sachsen 2006 mit 4,0 % das größte Wirtschaftswachstum unter den Bundesländern hatte oder dass in den Stadtstaaten Berlin, Bremen und Hamburg knapp 50 % der Haushalte sogenannte Single-Haushalte sind.

Wie keine andere zieht diese Veröffentlichung Vergleiche zwischen den Ländern und zeigt die Unterschiede auf. So entsteht ein umfassendes Bild der föderalen Landschaft Deutschlands.

Datenreport

Erschienen:	2008
Erscheinungsweise:	<i>zweijährlich</i>
Ausgabe:	2008 (<i>kartonierte</i>)
Umfang:	455 Seiten
Format:	21 x 25 cm / pdf
Artikelnummer:	1010400
	4,— EUR (<i>Bereitstellungspauschale zzgl. Versandkosten</i>)
	—,— EUR

Der Datenreport ist ein Gemeinschaftsprojekt des Statistischen Bundesamtes (Destatis), des Wissenschaftszentrums Berlin für Sozialforschung (WZB) und der Gesellschaft sozialwissenschaftlicher Infrastruktureinrichtungen (GESIS).

Mit seiner Kombination von Daten der amtlichen Statistik und der sozialwissenschaftlichen Forschung ist der Datenreport in seiner fast 25-jährigen Geschichte zu einem Standardwerk der deutschen Sozialberichterstattung geworden, das die gesellschaftliche und wirtschaftliche Entwicklung in Deutschland und in Europa umfassend beschreibt.


Die aktuelle Ausgabe enthält eine Fülle von Informationen über die objektiven Lebensumstände der Menschen und darüber, wie Bürgerinnen und Bürger ihre Lebensqualität subjektiv wahrnehmen und bewerten.

In der Ausgabe 2008 wurden die Ergebnisse des Statistischen Bundesamtes und der Sozialforschungsinstitute neu strukturiert und thematisch in einen engeren Zusammenhang gebracht. Ein farbiges Leitsystem erleichtert die Unterscheidung der Beiträge des Statistischen Bundesamtes und der Sozialforschung.

Neben der kartonierten Buchausgabe und der kostenfreien Download-Fassung wird der „Datenreport 2008“ auch zum kapitelweisen Download über www.destatis.de – Services – Publikationen – Querschnitt – Datenreport – angeboten.

Die Buchausgabe ist auch über die Bundeszentrale für politische Bildung, Adenauerallee 86, 53113 Bonn, www.bpb.de, zu beziehen.

Statistik regional – Daten für die Kreise und kreisfreien Städte Deutschlands


Erschienen:	2008
Erscheinungsweise:	<i>jährlich</i>
Format:	<i>Datenbank (DVD)</i>
Ausgabe:	2008 (<i>letzte Ausgabe</i>)*
Artikelnummer:	8008001
	74,— EUR

Statistik regional 2008 ist eine von den Statistischen Ämtern des Bundes und der Länder gemeinsam herausgegebene Datenbank auf DVD. Die Datenbank enthält vielfältige Daten zu wirtschaftlichen und sozialen Themen der amtlichen Statistik, mit denen die 439 Kreise und kreisfreien Städte Deutschlands umfassend analysiert und verglichen werden können.

Der komplette fachliche Inhalt von **Statistik regional** wird unter www.destatis.de – Services – Publikationen – Querschnitt – Statistik regional, näher beschrieben.

*Sämtliche bisher auf der DVD gespeicherten Daten sind weiterhin in der „**Regionaldatenbank Deutschland**“ (**GENESIS-Online regional**) www.regionalsstatistik.de verfügbar und können dort als Ergebnistabellen in verschiedenen Formaten (EXCEL, HTML, CSV) kostenfrei abgerufen werden.

Statistik lokal – Daten für die Gemeinden, kreisfreien Städte und Kreise Deutschlands

Erschienen:	2009
Erscheinungsweise:	<i>jährlich</i>
Format:	<i>Datenbank (DVD)</i>
Ausgabe:	2009
Artikelnummer:	8008002
	74,— EUR

Statistik lokal ist eine von den Statistischen Ämtern des Bundes und der Länder gemeinsam herausgegebene Datenbank auf DVD, mit der die über 12 000 Gemeinden in ganz Deutschland analysiert und verglichen werden können.

Der im Vergleich zu **Statistik regional** geringere Datenbestand von Statistik lokal wird im Internet unter www.destatis.de – Services – Publikationen – Querschnitt – Statistik lokal – näher beschrieben.


Für weitere Informationen zu den DVDs **Statistik regional** und **Statistik lokal** sowie der Regionaldatenbank Deutschland stehen wir Ihnen gerne zur Verfügung:

Telefon: +49 (0) 611 / 75 26 38
27 89

E-Mail: statistik-regional@destatis.de

Kreiszahlen

– Ausgewählte Regionaldaten für Deutschland –

Erschienen: 2009
Erscheinungsweise: *jährlich*
Ausgabe: 2008
Umfang: 204 Seiten
Format: DIN A4
Artikelnummer: 1023001
 15,— EUR

Die „Kreiszahlen“ sind ein gemeinsames Produkt der Statistischen Ämter des Bundes und der Länder.

Die Broschüre enthält die wichtigsten statistischen Eckdaten für alle Landkreise und kreisfreien Städte aus ganz Deutschland. Dazu gehören z.. B. Daten über die Bevölkerung und die Geburtenhäufigkeit, aber genauso auch Daten über die Zahl der Arbeitsplätze, die Qualifikation der Beschäftigten, die Arbeitslosigkeit, das Wirtschaftswachstum und Ergebnisse der letzten Bundestagswahl. Insgesamt sind 137 wichtige Merkmale für jede Region enthalten.

Die Veröffentlichung ergänzt als gedruckte Broschüre die regionalstatistische Datenbank **Statistik regional**.

Regionalatlas



– Interaktiver Atlas zur Regionalstatistik –

Über das gemeinsame Statistikportal des Bundes und der Länder www.statistikportal.de bieten die statistischen Ämter als Gemeinschaftsprodukt den interaktiven Online-Atlas zur Regionalstatistik an. Der Atlas umfasst derzeit 320 unterschiedliche Karten zu ausgewählten Themen der amtlichen Statistik für die 437 Landkreise und kreisfreien Städte in Deutschland. Für jede Karte wird dem Anwender ein großes Spektrum an Interaktionsmöglichkeiten für die Visualisierung und Abfrage der Informationen geboten.

Sonstige Querschnittsveröffentlichungen

Glossar statistischer Fachbegriffe

Deutsch – Englisch / Englisch – Deutsch


Erschienen:	2006
Erscheinungsweise:	<i>unregelmäßig</i>
Ausgabe:	2005
Umfang:	237 Seiten
Format:	17 x 24 cm / pdf
ISBN:	978-3-8246-0796-9
Artikelnummer:	1013001
	17,– EUR
	–,– EUR

Das Glossar deutscher und englischer Fachbegriffe umfasst rund 4 000 Fachbegriffe aus dem gesamten Aufgabenspektrum der amtlichen Statistik. Dargestellt werden Begriffe aus den einzelnen statistischen Sachgebieten (z.B. Methodik, Volkswirtschaftliche Gesamtrechnungen, Bevölkerung, Außenhandel, Preise etc.) sowie auch die bereichsübergreifende statistikrelevante Terminologie, die sich am Nutzerbedarf in der Praxis orientiert. Je nach Sachgebiet sind für einzelne Begriffe z.T. unterschiedliche Übersetzungen gebräuchlich. In solchen Fällen ist das jeweilige Sachgebiet bei dem entsprechenden Fachbegriff angegeben. Zum Teil wurden auch Übersetzungen und Termini neu entwickelt, da zuvor keine gängigen Fachbegriffe vorhanden waren.

Das Glossar ist ein unverzichtbares Hilfsmittel für alle, die – ob als Autor oder als Leser – mit englischsprachigen statistischen Veröffentlichungen arbeiten.

STATIS-Archiv-CD

– Statistische Zeitreihen von 1950 bis 2003 –

Erschienen:	2005
Erscheinungsweise:	<i>einmalig</i>
Format:	<i>Datenbank STATIS (3 CD)</i>
ISBN:	978-3-8246-0748-8
Artikelnummer:	8000004
	9,– EUR*

*) Preisreduzierung von ehemals 195,– EUR seit März 2008.

Auf der STATIS-Archiv-CD sind alle Zeitreihen des Statistischen Informationssystems STATIS-BUND gespeichert. STATIS-BUND, die erste Datenbank

des Statistischen Bundesamtes, wurde nach 25-jähriger Betriebszeit am 01.01.2004 durch GENESIS abgelöst und am 30.06.2004 abgeschaltet. Die Zeitreihen decken in einigen Fällen einen Zeitraum von 50 Jahren ab. Die statistischen Nachweisungen enden mit dem Berichtsjahr 2003.

Insgesamt enthält die STATIS-Archiv-CD ca. 1,2 Mio. Zeitreihen mit über 1,2 GB Zahlenmaterial auf drei CDs. Die Zeitreihen sind als Datenbank organisiert und können mit Hilfe der auf den CDs enthaltenen STATIS-Software recherchiert und z. B. im xls-Format exportiert werden. Die CDs können ohne Aufpreis in internen Netzwerken betrieben werden.

Die STATIS-Archiv-CD enthält Zeitreihen zu folgenden Sachgebieten:

- CD1: Bevölkerung, Wahlen, Erwerbstätigkeit, Land-, Forstwirtschaft und Fischerei, Verkehr, Geld und Kredit (ohne Bundesbankdaten), Bildung und Kultur, Gesundheitswesen, Sozialleistungen, Wirtschaftsrechnungen, Löhne und Gehälter, Preise
- CD2: Produzierendes Gewerbe (ohne Produktionserhebung)
- CD3: Unternehmen und Arbeitsstätten, Produktionserhebung, Bautätigkeit und Wohnen, Binnenhandel, Gastgewerbe, Tourismus, Außenhandel, Finanzen und Steuern, Volkswirtschaftliche Gesamtrechnungen

Systemvoraussetzungen: PC mit MS-Windows 95, Windows 98, Windows ME, Windows NT 4.0 oder Windows XP, mindestens Intel 386er Prozessor, empfohlen Intel Pentium.

Weitere Informationen zur STATIS-Archiv-CD erhalten Sie von unserem Kundenservice:


Telefon: +49 (0) 611 / 75 45 55
E-Mail: statis@destatis.de

Veröffentlichungen in der Reihe „Im Blickpunkt“ dienen dem Statistischen Bundesamt zur statistischen Präsentation von Themenbereichen, die von besonderem öffentlichem Interesse sind. Dies kann eine bestimmte Bevölkerungsgruppe sein, z. B. Jugend, Frauen, ausländische Bevölkerung usw.; es können aber auch sachbezogene Themen sein, wie „Leben und Arbeiten“ oder „Informationsgesellschaft“.

Die Blickpunktbande zeichnen ein möglichst umfassendes Bild des jeweiligen Themas, wobei das statistische Material durch eine textliche Kommentierung erläutert und ergänzt wird. Daher hat die Reihe für alle Experten, die sich in Politik, in staatlichen und privaten Institutionen und Organisationen oder in Wissenschaft und Forschung mit der betreffenden Thematik befassen, aber auch für interessierte Bürgerinnen und Bürger, einen hohen Informationswert.

Erscheinungsweise: *unregelmäßig*


Im Blickpunkt: Jugend und Familie in Europa

Erschienen: 2009
Umfang: 60 Seiten
Format: pdf
Artikelnummer: 1021220
 –,- EUR

Die Lebenswelt von Jugendlichen, ihre Perspektiven, die sozialen Situationen von Müttern und Familien, die demographische Lage: Diese Themen sind für die Gemeinschaft ebenso wichtig, wie für den Einzelnen und sie gehören zum Informationsspektrum des Bandes „Jugend und Familie in Europa“. Auf Basis des breiten Datenangebots von Eurostat, dem Statistischen Amt der europäischen Gemeinschaft und anderen verlässlichen Quellen, wird ein differenziertes Bild der zukunftsstragenden Generation Europas gezeichnet.

Die Veröffentlichung liefert fundiertes Datenmaterial zum gesellschaftlichen Diskurs. Sie zeigt die Unterschiede und Gemeinsamkeiten in den Mitgliedsländern der Europäischen Union auf und verdeutlicht die Herausforderungen und Chancen des geeinten Europas.


Im Blickpunkt: Deutschland in der EU 2006

Erschienen: 2006
Umfang: 92 Seiten
Format: pdf
Artikelnummer: 1021218
 –,- EUR

Wo steht Deutschland im Vergleich mit seinen europäischen Nachbarn aus statistischer Sicht? In welchem Land wächst die Wirtschaft am schnellsten? Wer investiert am meisten in sein Bildungssystem? Vollzieht sich der Alterungsprozess der Gesellschaft überall im gleichen Tempo? Wo sind Frauen besonders stark am Erwerbsleben beteiligt? Welches Land gibt am meisten für sein Gesundheitswesen aus? Wer hat seine öffentlichen Finanzen am besten im Griff?


Die vorliegende Publikation bietet objektive und neutrale Fakten zu den Themen Bevölkerung, Lebensverhältnisse, Bildung und Forschung, Wirtschaft, Arbeitsmarkt sowie Energie und nachhaltiges Wirtschaften. Anschauliche Abbildungen und Tabellen machen dabei deutlich, in welchen Bereichen Deutschland zu den führenden EU-Staaten gehört bzw. wo im Hinblick auf die Europapolitischen Zielsetzungen im Rahmen der Lissabonner Strategie noch Aufholbedarf besteht.

In the Spotlight: Germany in the EU 2006

Erschienen: 2007
Umfang: 92 Seiten
Format: pdf
Artikelnummer: 1021219
 –,- EUR

Englische Übersetzung des Blickpunktbandes „Deutschland in der EU 2006“.


Im Blickpunkt: Verkehr in Deutschland 2006

Erschienen: 2006
Umfang: 59 Seiten
Format: pdf
Artikelnummer: 1021216
 –,- EUR

Verkehr ist die Grundlage wirtschaftlichen Handelns, die Mobilität jedes Einzelnen ist ein wichtiges Indiz für Lebensqualität. Verkehr ermög-

licht nationale und internationale Arbeitsteilung, Tourismus und Freizeitaktivitäten. Verkehr hat aber auch negative Auswirkungen, z. B. durch Unfälle, Lärm und Luftverschmutzung.


Im Blickpunkt: Landwirtschaft in Deutschland und der europäischen Union 2006

Erschienen: 2006
Umfang: 54 Seiten
Format: pdf
Artikelnummer: 1021215
 –, – EUR

Die Versorgung der Menschen mit Nahrungsmitteln hängt von der Entwicklung eines Wirtschaftsbereichs ab, der einem tiefgreifenden Wandel unterworfen ist. Die EU arbeitet an der Reform der *Gemeinsamen Agrarpolitik*.


Die Stellung der deutschen Landwirtschaft im europäischen Vergleich, die Bedeutung des ökologischen Landbaus, die Tendenzen bei Anbauflächen und Viehbeständen und viele weitere Aspekte werden hier beschrieben. Die Daten der Agrarstatistik, die in diesem Band zusammengestellt wurden, geben einen umfassenden Überblick über die Lage der Landwirtschaft und ihrer Entwicklung in den letzten zehn Jahren.

Im Blickpunkt: Frauen in Deutschland 2006

Erschienen: 2006
Umfang: 79 Seiten
Format: pdf
Artikelnummer: 1021211
 –, – EUR



Zu Beginn der 16. Wahlperiode des Deutschen Bundestages hat eine intensive Diskussion darüber begonnen, wie unsere Gesellschaft familienfreundlicher gestaltet werden kann und wie mit einer verbesserten Vereinbarkeit von Familie und Beruf ein Beitrag zur Gleichstellung von Frauen und Männern zu leisten wäre. Der Blickpunktband soll einen Überblick über die Situation von Mädchen und Frauen in Deutschland bieten und ist sowohl für Experten und Entscheidungsträger in Politik und Wissenschaft als auch für die interessierte Öffentlichkeit informativ.

In the Spotlight: Women in Germany 2006

Erschienen: 2006
Umfang: 79 Seiten
Format: pdf
Artikelnummer: 1021217
 –, – EUR

Englische Übersetzung des Blickpunktbandes „Frauen in Deutschland 2006“.


Im Blickpunkt: Preise in Deutschland 2006

Erschienen: 2006
Umfang: 80 Seiten
Format: 17 x 24 cm / pdf
ISBN: 978-3-8246-0776-1
Artikelnummer: 1021213
 9,80 EUR
 –, – EUR

Dieser Band vermittelt anschaulich, wie Preisstatistik funktioniert und skizziert gleichzeitig ein umfassendes Bild der Preisentwicklung, u. a. werden folgende Fragen behandelt:

- Die Bevölkerung spricht von heftigen Preissteigerungen seit der Euro-Einführung: Wie kommt es, dass die Statistiker sinkende Inflationsraten messen?
- Seit 1999 gibt es die Ökosteuer: Wie wirkt sie auf die Verbraucherpreise?
- Das Wachstum in China treibt die Rohstoffpreise hoch: Wie macht sich das in Deutschland bemerkbar?

In the Spotlight: Prices in Germany 2004

Erschienen: 2005
Umfang: 69 Seiten
Format: pdf
Artikelnummer: 1021214
 –, – EUR

Englische Übersetzung des Blickpunktbandes „Preise in Deutschland 2004“.

In the Spotlight: Energy and Environment

Erschienen: 2004
Umfang: 40 Seiten
Format: pdf
Artikelnummer: 1021212
☒ –,— EUR

Herausgegeben nur in englischer Sprache.

Der Blickpunktband „Energy and Environment“ verknüpft Umweltbelange mit der Energiewirtschaft, wobei besonderes Schwergewicht auf die Themen Luftschadstoffe, Wassergewinnung und Abwasserbeseitigung sowie auf die Abfallwirtschaft im Rahmen der Energiegewinnung und des Energieverbrauchs gelegt wird.

Im Blickpunkt: Bildung in Deutschland

Erschienen: 2003
Umfang: 48 Seiten
Format: pdf
Artikelnummer: 1021210
☒ –,— EUR

Der Blickpunktband „Bildung in Deutschland“ bietet einen umfassenden Überblick über die grundlegenden Entwicklungen auf dem Bildungssektor seit Beginn der 90er Jahre. Im Blickpunkt stehen die allgemeinbildenden und beruflichen Schulen, die betriebliche Berufsausbildung und die Hochschulen. Besonderes Augenmerk richtet sich hier auf Menschen mit Migrationshintergrund. Außerdem werden die Weiterbildung und Ausbildungsförderung sowie die Bildungsausgaben des Staates dargestellt.

In the Spotlight: German Labour Market Trends

Erschienen: 2003
Umfang: 35 Seiten
Format: pdf
Artikelnummer: 0340101
☒ –,— EUR

Herausgegeben nur in englischer Sprache.

Die Verringerung der Zahl der Arbeitslosen ist eine der dringendsten Aufgaben, vor denen Wirtschaft und Gesellschaft in Deutschland heute stehen. Effektive Maßnahmen zur Förderung der Beschäftigung setzen konkretes Wissen über langfristige Entwicklungen auf dem Arbeitsmarkt voraus.

Wie haben sich Erwerbstätigkeit und Arbeitslosigkeit seit der deutschen Vereinigung im Jahre 1990 entwickelt? Welche Unterschiede bestehen dabei zwischen Ost- und Westdeutschland oder zwischen Personen verschiedenen Alters? Wie sieht es mit der Gleichstellung von Männern und Frauen im Erwerbsleben aus? Welche Rolle spielen Beschäftigungsformen wie Teilzeitarbeit in der heutigen Berufswelt? Und wie sind all diese Sachverhalte im Vergleich zu anderen Staaten einzuschätzen? Dies sind einige Aspekte der Themen dieses Bandes, das zu einer Bereicherung der internationalen arbeitsmarktpolitischen Diskussion beitragen soll.

In the Spotlight: Population of Germany Today and Tomorrow

Erschienen: 2003
Umfang: 51 Seiten
Format: pdf
Artikelnummer: 0720200
☒ –,— EUR

Herausgegeben nur in englischer Sprache.

Alterung der Gesellschaft, niedrige Geburtenrate, Bevölkerrückgang und abnehmende Erwerbsbevölkerung – mit diesen Begriffen lässt sich die zukünftige Bevölkerungsentwicklung in Deutschland kurz charakterisieren. Die Diskussionen in der deutschen Politik um eine Umgestaltung der Altersversorgung zeigen, dass das Thema der Bevölkerungsentwicklung inzwischen wahrgenommen wird.

Der vorliegende Blickpunktband liefert amtliche Informationen und Zahlen zur demographischen Entwicklung Deutschlands bis 2050. Wie entwickelt sich die Zahl der Geburten unter bestimmten Annahmen? Welchen Einfluss hat die zunehmende Lebenserwartung auf die Altersstruktur der Bevölkerung? Wie viele Personen im Rentenalter müssten im Jahr 2050 von 100 Personen im Erwerbsalter finanziert werden? Wie verändert sich dieses Verhältnis, wenn man das Renteneintrittsalter von 60 auf 67 Jahren erhöht? Welche Altersstruktur besitzt in Zukunft die Gruppe der Erwerbstätigen? Dies sind nur einige Aspekte der Themen dieses Buches, das zu einem besseren Verständnis der bevorstehenden demographischen Veränderungen beitragen soll.

Im Blickpunkt: Informationsgesellschaft

Erschienen: 2002
Umfang: 150 Seiten
Format: pdf
Artikelnummer: 1021209
☞ —, — EUR

Eines der wichtigsten Themen unserer Zeit ist der Wandel von der Industrie- zur Informationsgesellschaft. Die neuen Informationstechnologien und Kommunikationsnetze, vor allem das Internet, beeinflussen inzwischen nahezu die gesamte Arbeitswelt und fast alle Bereiche des Privatlebens.

Die in dieser Veröffentlichung enthaltenen amtlichen Informationen und Zahlen zeigen auf, wie vielfältig die Thematik ist. Was bedeutet die Informationsgesellschaft in Deutschland für Wachstum und Beschäftigung? Wie sieht das Gründungsgeschehen von Unternehmen mit Tätigkeiten im Informations- und Kommunikationssektor (IuK-Sektor) aus, wie viele verschwinden wieder vom Markt? Welche IuK-Güter werden verstärkt produziert, welche verstärkt importiert und wie haben sich die Preise für solche Produkte entwickelt? Welche Rolle spielt der PC in der Berufswelt? Sind IuK-Berufe wirklich Männersache? Und von welchen Faktoren hängt es ab, ob ein Haushalt in Deutschland einen PC besitzt, über ein Handy verfügt oder das Internet nutzt? Dies sind nur einige Aspekte des Themenspektrums dieses Buches, das zu einer verbesserten Erfassung des gesellschaftlichen Phänomens „Informationsgesellschaft“ beitragen soll.

Im Blickpunkt: Ausländische Bevölkerung in Deutschland

Erschienen: 2001
Umfang: 119 Seiten
Format: pdf
Artikelnummer: 1021208
☞ —, — EUR

Die Veröffentlichung enthält ein reichhaltiges Informationsangebot aus vielen Bereichen der amtlichen Statistik, die Zahlen über die ausländische Bevölkerung in Deutschland ausweisen. Hierzu wurden Daten des Ausländerzentralregisters aufbereitet, Ergebnisse des Mikrozensus ausgewertet sowie aus zahlreichen weiteren Statistiken Angaben über Ausländerinnen

und Ausländer herangezogen.

Der Band dokumentiert demographische und Familienstrukturen der ausländischen Bevölkerung, Zu- und Fortzüge, Wohnverhältnisse, Bildungsstruktur, Erwerbstätigkeit, Sozialhilfebezug, Strafverfolgung, Schwerbehinderungen, Einbürgerungen und die Entwicklung der Zahl der Asylanträge.

Im Blickpunkt: Jugend in Deutschland

Erschienen: 2000
Umfang: 143 Seiten
Format: 17 x 24 cm
ISBN: 978-3-8246-0446-3
Artikelnummer: 1021203
☞ 11,15 EUR

Wie die 15- bis 29-Jährigen leben, wann sie ins Erwerbsleben treten, ob und wann sie eine Familie gründen, wie ihre Wohnverhältnisse sind, wie viele von ihnen auf die „schiefe Bahn“ geraten – Meinungen dazu gibt es viele – Fakten bietet dieser Band. Ob es um die berufliche Qualifikation, das Einkommen und Fragen über die Situation Jugendlicher auf dem Arbeitsmarkt geht, um Formen des Zusammenlebens, Wohnverhältnisse, den Bedarf an sozialer Unterstützung, meldepflichtige Krankheiten, die Kriminalitätsrate oder um Verkehrsunfälle – diese Veröffentlichung enthält eine Fülle von Daten über alle Lebensbereiche.

Im Blickpunkt: Leben und Arbeiten in Deutschland – 40 Jahre Mikrozensus –


Erschienen: 1998
Umfang: 112 Seiten
Format: 17 x 24 cm
ISBN: 978-3-8246-0530-9
Artikelnummer: 1021207
☞ 11,15 EUR

Wie ist der Altersaufbau der männlichen und der weiblichen Bevölkerung? Wie sieht es mit der Gleichstellung von Frauen und Männern in der Ausbildung oder im Erwerbsleben aus? Welche Stellung im gesellschaftlichen Leben und insbesondere im Erwerbsleben nimmt die ausländische Bevölkerung in Deutschland ein?

In dieser Veröffentlichung werden 40 Jahre Entwicklung nachgezeichnet, die der Mikrozensus

als Repräsentativstatistik der Bevölkerung und des Erwerbslebens dokumentiert. Das zusammengestellte Themenspektrum reicht von den demographischen Strukturen über die Situation der Frauen in Ausbildung und Erwerbsleben und die Entwicklung der Erwerbstätigkeit bis Integration der ausländischen Bevölkerung in Deutschland.


Im Blickpunkt: Die Bevölkerung der Europäischen Union heute und morgen

Erschienen: 1998
Umfang: 55 Seiten
Format: 17 x 24 cm
ISBN: 978-3-8246-0295-7
Artikelnummer: 1021206
 7,57 EUR

In Deutschland zeichnen sich in den nächsten Jahrzehnten ein Rückgang der Bevölkerungszahl und erhebliche Veränderungen in der Altersstruktur ab: Es wird weniger jüngere und mehr ältere Menschen geben. Ähnliche Verschiebungen im Altersaufbau sind auch für die Europäische Union zu erwarten. Deren Bevölkerungszahl wird aber voraussichtlich noch leicht zunehmen.

Diese Ergebnisse der Bevölkerungsvorausrechnungen für Deutschland und sämtliche Mitgliedstaaten der Europäischen Union enthält diese Veröffentlichung. Die Annahmen, auf denen diese Berechnungen aufbauen, werden beschrieben und die daraus folgenden Veränderungen vor allem der Altersstruktur in den einzelnen Ländern und Europa insgesamt bis zum Jahr 2040 dargestellt.


Im Blickpunkt: Familien heute

Erschienen: 1995
Umfang: 199 Seiten
Format: 17 x 24 cm
ISBN: 978-3-8246-0382-4
Artikelnummer: 1021201
 11,66 EUR

Die Veröffentlichung informiert in Teil I über Haushaltsstrukturen, die typischen Phasen des Familienzyklus, über Kinderzahlen und die Phase der Ablösung der Kinder vom Elternhaus sowie die soziale Lage von Familien in Deutsch-


land. Darüber hinaus werden Heiratsalter und Geburtenraten einzelner Geburtsjahrgänge der heute mittleren Generation im Vergleich dargestellt. Teil II dokumentiert Haushalts- und Familienstrukturen in den Mitgliedstaaten der Europäischen Union. Die in diesem Band abgegebene Prognose der Bevölkerungsentwicklung in Europa basiert auf einer Vorausschätzung der Vereinten Nationen.

Ausgewählte Zahlen für die Bauwirtschaft

Erscheinungsweise: *monatlich (Dezember mit Jahresergebnis)*
Berichtsjahr: *2009*
Umfang: *127 Seiten*
Format: *pdf / xls*
Artikelnummer: *1020210*
 *—, — EUR*

Im Mittelpunkt stehen Angaben aus der Bauberichterstattung (u. a. Beschäftigte, Umsatz, Auftragsingang und -bestand) sowie aus den Statistiken der Bautätigkeit (Baugenehmigungen und Baufertigstellungen), ergänzt durch ausgewählte Ergebnisse anderer Statistiken (u. a. Preisstatistik, Lohnstatistik, Arbeitsmarktstatistik). Dadurch kann die Bautätigkeit vom Einsatz der Produktionsfaktoren bis hin zum fertigen Bauergebnis verfolgt werden.

Bildung im Zahlenspiegel

Erscheinungsweise: *jährlich*
Berichtsjahr: *2006*
Umfang: *237 Seiten*
berichtsweise eingestellt
Format: *pdf / xls*
Artikelnummer: *1020100*
 *—, — EUR*

Diese Publikation fasst das zu den einzelnen Teilgebieten des Bildungswesens vorhandene statistische Material zusammen. Im Mittelpunkt der Darstellung stehen Angaben über Schülerinnen und Schüler an allgemeinbildenden und beruflichen Schulen, Auszubildende und Studierende. Als wichtige Bezugsgrößen sind nach dem Alter gegliederte Bevölkerungs- und Erwerbstätigenzahlen vorangestellt. Angaben über den vorschulischen Bereich, die Weiterbildung, die öffentlichen Ausgaben für Bildung und Wissenschaft sowie die Ausbildungsförderung runden den Bericht ab.


Die Publikation wurde 2007 ersetzt durch:

Bildungsstand der Bevölkerung
Artikelnummer: *5210002*

Weiterbildung
Artikelnummer: *5215001*

Internationale Übersichten zur Bildungsstatistik
Artikelnummer: *5217001*

Tourismus in Zahlen

Erscheinungsweise: *jährlich*
Berichtsjahr: *2008*
Umfang: *178 Seiten*
Format: *pdf*
Artikelnummer: *1021500*
 *—, — EUR*

Ab der Ausgabe 2008 wird die Veröffentlichung in 2 Teile gegliedert.

Teil A – Touristisches Angebot

Teil B – Touristische Nachfrage

In Teil A „Touristisches Angebot“ wird nach einer fachlichen Einführung in die Monatshebung im Tourismus zunächst ein Überblick über das umfangreiche Zahlenmaterial dieser Erhebung mit Ergebnissen für das Vorjahr gegeben. Es folgen längere Zeitreihen ab 1992 sowie fachlich tiefer gegliederte Tabellen. Abschließend werden ausgewählte tabellarische Angaben in tiefer regionaler Gliederung dargestellt.



In der Publikation werden tourismusrelevante Daten aus vielen Bereichen der amtlichen Statistik, aus Verbandsstatistiken, aus der Tourismusforschung sowie aus Statistiken internationaler Organisationen zusammengetragen.

Neben dem umfangreichen Tabellenteil enthält die Veröffentlichung textliche Analysen der Beherbergungs- und Gastgewerbestatistik sowie Empfehlungen der Welttourismusorganisation (WTO) zu Konzepten sowie Definitionen und Klassifikationen im Bereich der Tourismusstatistik. Die einzelnen Kapitel des Tabellenteils sind mit einem einleitenden Text versehen. Schaubilder ergänzen die Informationen.

Leben und Arbeiten in Deutschland

Erscheinungsweise: *unregelmäßig*

Sonderheft 1 Familien und Lebensformen – Ergebnisse des Mikrozensus 1996 bis 2004 –



Erschienen: 2006
Umfang: 42 Seiten
Format: DIN A4 / pdf
ISBN: 978-3-8246-0784-6
Artikelnummer: 1023101
 7,50 EUR
 –,– EUR

Die Publikation liefert differenzierte Daten zur Entwicklung und den Strukturen von Familien und Lebensformen in Deutschland sowie im früheren Bundesgebiet und den neuen Ländern. Familien sind dabei alle Eltern-Kind-Gemeinschaften, also Ehepaare und Lebensgemeinschaften mit Kindern im Haushalt sowie Alleinerziehende. Ergänzend werden alle Lebensformen ohne Kinder im Haushalt (u. a. Alleinstehende) betrachtet. Datenquelle ist der Mikrozensus, die größte jährliche Haushaltsbefragung in Europa.

Neben textlichen Analysen, zahlreichen Schaubildern und Karten enthält die Veröffentlichung Tabellen mit ausgewählten Kennzahlen zu Familien und Lebensformen.

Als **Ergänzung** mit tiefgehendem Zahlenmaterial steht ein zusätzlicher [Tabellenband](#) als pdf- und xls-Version unter der Artikelnummer 5122201 im Publikationsservice zum kostenfreien Download zur Verfügung.

Sonderheft 2 Vereinbarkeit von Familie und Beruf – Ergebnisse des Mikrozensus 2005 –


Erschienen: 2006
Umfang: 45 Seiten
Format: DIN A4 / pdf
ISBN: 978-3-8246-0798-3
Artikelnummer: 1023102
 7,50 EUR
 –,– EUR

Wie beteiligen sich Mütter und Väter am Erwerbsleben? Wie leben erwerbstätige Mütter und Väter? Wie vereinbaren Mütter und Väter in einer Partnerschaft Familie und Beruf? Diese und viele

weitere Fragen beantwortet die o. g. Publikation. Datenquelle ist der Mikrozensus als größte jährliche Haushaltsbefragung in Europa. Das Sonderheft leistet einen wichtigen Beitrag zu dem politisch relevanten Thema „Gender Mainstreaming“, in dem alle Ergebnisse mit einigen wenigen Ausnahmen gleichbedeutend für Männer und Frauen bzw. Mütter und Väter dargestellt werden. Neben textlichen Analysen und zahlreichen Schaubildern enthält die Veröffentlichung einen ausführlichen Tabellenband mit tiefergehendem Zahlenmaterial.

Sonstige Veröffentlichungen

IKT in Deutschland Informations- und Kommunikationstechnologien 1995 bis 2003

Erschienen: 2004
Erscheinungsweise: *einmalig*
Umfang: 130 Seiten
Format: pdf
Artikelnummer: 1030701-03900
 –,— EUR


Informations- und Kommunikationstechnologien (IKT) haben in Deutschland seit 1995 eine rasante Verbreitung gefunden. Dargestellt werden in dieser Querschnittsveröffentlichung so wichtige Bereiche wie

- die Bedeutung von IKT als Wirtschaftsbereich für die Gesamtwirtschaft (einschließlich der Auswirkungen auf den Arbeitsmarkt),
- die Ausstattung von Haushalten und Unternehmen mit den für IKT erforderlichen Einrichtungen und Hilfsmitteln,
- die Nutzung dieser neuen Technologien von Einzelpersonen und Unternehmen (einschließlich eventueller Hinderungsgründe),
- die Auswirkungen von IKT auf die Arbeits- und Lebensbedingungen im weitesten Sinne, (z. B. unter Umweltgesichtspunkten bezüglich Sicherheit bzw. Missbrauch).

Aus Gründen der inter- und supranationalen Vergleichbarkeit werden die wirtschaftsstatistischen Angaben in enger Anlehnung an die Abgrenzung der Organisation für wirtschaftliche Zusammenarbeit und Entwicklung (OECD) sowohl auf Wirtschaftszweig- als auch auf Güterebene dargestellt.

Jedes der fünf Kapitel „Gesamtwirtschaftliche Rahmendaten“, „Wirtschaftliche Bedeutung des IKT-Bereichs“, „Bildung und Forschung“, „Einsatz und Nutzung von IKT“ und „Auswirkungen auf Gesellschaft, Wirtschaft und Politik“ beginnt mit einem Textbeitrag. Hier werden die wichtigsten Ergebnisse und Entwicklungen teilweise auch auf regionaler Ebene sowie im internationalen Vergleich erläutert, die dann in Grafiken und Tabellen ausführlich dargestellt sind.


Entwicklung der Informationsgesellschaft IKT in Deutschland 2007

Erschienen: 2007
Erscheinungsweise: *einmalig*
Umfang: 55 Seiten
Format: pdf
Artikelnummer: 1030701-07900
 –,— EUR

Die weite Verbreitung und Nutzung von Informations- und Kommunikationstechnologien (IKT) in der Wirtschaft sowie im privaten und öffentlichen Bereich ist zu einem wesentlichen Faktor für Innovations- und Wettbewerbsfähigkeit einer Gesellschaft geworden. Entsprechend ist die Durchdringung mit IKT ein wichtiger Katalysator für gesamtwirtschaftliches Wachstum und Beschäftigung gerade in ressourcenarmen Wirtschaftsräumen wie der Europäischen Union.

Die Informationsgesellschaft wird aus verschiedenen Blickwinkeln beleuchtet: Von der gesamtwirtschaftlichen Bedeutung der IKT-Branche über den aktuellen Grad der Verbreitung von IKT bei Bürgern und Unternehmen bis hin zu speziellen Nutzungsaspekten wie E-Government und E-Commerce. Darüber hinaus beschäftigt sich die Veröffentlichung mit der Frage, inwieweit IKT die verschiedenen Lebensphasen – Schule, Ausbildung und Beruf – bereits durchdrungen hat. Auch der Telekommunikationsmarkt mit seinen Dienstleistungen wird dargestellt.

Strukturdaten zur Migration in Deutschland

Erschienen: 2006
Erscheinungsweise: *unregelmäßig*
Ausgabe: 2004
Umfang: 162 Seiten
Format: pdf
Artikelnummer: 1020900
 –,— EUR



Der Band dokumentiert demographische und Familienstrukturen der Ausländerinnen und Ausländer, Zu- und Fortzüge, Wohnverhältnisse, Bildungsstruktur, Erwerbstätigkeit, Sozialhilfebezug, Strafverfolgung, Einbürgerungen und die Entwicklung der Zahl der Asylanträge.

Sonstige zusammenfassende Veröffentlichungen



Zuhause in Deutschland - Ausstattung und Wohnsituation privater Haushalte

Das Themenheft "Zuhause in Deutschland" beschreibt in Texten, Grafiken und Tabellen die soziodemografische und sozioökonomische Struktur der privaten Haushalte, deren Ausstattung mit Gebrauchsgütern und die Wohnsituation privater Haushalte in Deutschland.

Die Angaben stammen aus den Ergebnissen der Allgemeinen Angaben der Einkommens- und Verbrauchsstichprobe 2008.



Erschienen: 2009
Erscheinungsweise: *unregelmäßig*
Umfang: 36 Seiten
Format: DIN A4 / pdf
ISBN: 978-3-8246-0831-7
Artikelnummer: 1023203
 9,80 EUR
 –,– EUR

Vom Erzeuger zum Verbraucher – Fleischversorgung in Deutschland –

Erschienen: 2008
Erscheinungsweise: *einmalig*
Umfang: 42 Seiten
Format: DIN A4 / pdf
ISBN: 978-3-8246-0820-1
Artikelnummer: 1023202
 9,80 EUR
 –,– EUR

In diesem Heft werden Ergebnisse der amtlichen Statistik zu den verschiedenen Stufen der Fleischkette vorgestellt: Viehbestand, Schlachten und Fleischerzeugung, Struktur des Ernährungsgewerbes, Außenhandel mit Vieh- und Fleisch, Fleischkonsum und mögliche gesundheitliche Folgen.

Nachhaltige Abfallwirtschaft in Deutschland


Erschienen: 2007
Erscheinungsweise: *unregelmäßig*
Umfang: 25 Seiten
Format: DIN A4 / pdf
ISBN: 978-3-8246-0818-8
Artikelnummer: 1023201
 6,– EUR
 –,– EUR

Das Heft widmet sich den Ergebnissen ausgewählter Abfallerhebungen sowie der Abfallbi-


lanz, einem Modell zur Berechnung des Abfallaufkommens. Darüber hinaus liefert sie Auskunft über die ökonomischen Größen der Abfallwirtschaft (Investitionen und Ausgaben) und die Möglichkeiten zur Messung der Nachhaltigkeit.

Die Volkswirtschaftlichen Gesamtrechnungen in Deutschland – Von der Vision zur Realität –

Festschrift für Frau Dr. Hildegard Bartels zum 90. Geburtstag



Erschienen: 2004
Erscheinungsweise: *einmalig*
Umfang: 500 Seiten
Format: DIN A4
ISBN: 978-3-8246-0740-2
Artikelnummer: 1011101
 29,80 EUR

Internationale Bildungsindikatoren im Ländervergleich

Erschienen: 2009
Erscheinungsweise: *jährlich*
Ausgabe: 2009
Umfang: 71 Seiten
Format: pdf/xls
Artikelnummer: 1023017
 –,– EUR

In der Gemeinschaftsveröffentlichung „Internationale Bildungsindikatoren im Ländervergleich“ werden seit 2006 jährlich ausgewählte Indikatoren der OECD-Veröffentlichung „Bildung auf einen Blick“ in einer Gliederung nach Bundesländern dargestellt. Bei der Ausgabe 2009 handelt es sich um einen Tabellenband.

Kulturfinanzbericht


Erschienen: 2008
Erscheinungsweise: *zweijährlich*
Ausgabe: 2008
Berichtsweise eingestellt
Umfang: 110 Seiten
Format: DIN A5 / pdf
ISBN: 978-3-8246-0821-8
Artikelnummer: 1023002
 16,– EUR
 –,– EUR

Sonstige zusammenfassende Veröffentlichungen

In der Gemeinschaftsveröffentlichung der Statistischen Ämter des Bundes und der Länder werden Höhe, Entwicklung und Struktur der öffentlichen Ausgaben für Kultur und Kulturmaße Bereiche nachgewiesen (1995 – 2007). Um vergleichende Analysen zu erleichtern, werden finanzstatistische Kennzahlen, wie Ausgaben je Einwohner, Anteil am Bruttoinlandsprodukt sowie am Gesamtetat der öffentlichen Hand, nachgewiesen. Die Kulturausgaben werden nach Körperschaftsgruppen (Bund, Länder, Gemeinden und Zweckverbände) sowie nach Kultursparten (Theater, Bibliotheken, Museen, Denkmalschutz, Kunsthochschulen, Kultur im Ausland und Verwaltung) gegliedert. Weiterhin enthält der Bericht auch einen Überblick über die Kulturausgaben der privaten Haushalte.

Datenbasis des Berichtes sind die Finanzstatistiken von Bund, Ländern und Gemeinden. Der Bericht enthält zusätzlich kulturell relevante Ergebnisse aus der amtlichen und nichtamtlichen Statistik.



Gesamtmaterial zum Kulturfinanzbericht

Erschienen: 2008
Erscheinungsweise: *zweijährlich*
Ausgabe: 2008
Berichtsweise eingestellt
Format: *xls*
Artikelnummer: 1023003
 –,— EUR

Ergänzend zum Kulturfinanzbericht liefert dieses Tabellenmaterial umfangreiche Daten zu den öffentlichen Kulturausgaben von Bund, Ländern und Gemeinden sowie wichtige Kennzahlen im Zeitverlauf (1975 – 2007) und nach Sparten.

Zusätzliches Tabellenmaterial mit Städtedaten der Länder ist als kostenfreies Download (xls-Format) ebenfalls erhältlich über die Artikelnummern 1023004 bis 1023016.



Kulturindikatoren auf einen Blick — Ein Ländervergleich —

Erschienen: 2008
Erscheinungsweise: *unregelmäßig*
Ausgabe: 2008
Umfang: 68 Seiten
Format: *DIN A4 / pdf*
Artikelnummer: 1023018
 10,— EUR
 –,— EUR

Die Veröffentlichung „Kulturindikatoren auf einen Blick — Ein Ländervergleich“ stellt einen Einstieg in die statistische Berichterstattung über Kultur in Deutschland dar. Mit einer solchen Veröffentlichung wird den Wünschen derjenigen Statistikenutzer entsprochen, die den fehlenden Überblick im Bereich der Kulturstatistik beklagen. Um einer breiteren Öffentlichkeit die gewünschten Informationen in geeigneter Form näher zu bringen, wird in dieser Publikation eine Auswahl von 20 Indikatoren systematisch dargestellt und damit ein Überblick über relevante Kulturbereiche für Kulturproduktion und Kulturrezeption gegeben.

Die Gemeinschaftsveröffentlichung der Statistischen Ämter des Bundes und der Länder wurde arbeitsteilig von dem Statistischen Bundesamt und dem Hessischen Statistischen Landesamt erstellt und vom Facharbeitskreis „Kulturstatistik“ der Kultusministerkonferenz begleitet.

Bildungsfinanzbericht


Erschienen: 2008
Erscheinungsweise: *jährlich*
Ausgabe: 2008
Umfang: 104 Seiten
Format: *DIN A4 / pdf*
ISBN: 978-3-8246-0834-8
Artikelnummer: 1023206
 9,80 EUR
 –,— EUR

Im Auftrag des Bundesministeriums für Bildung und Forschung und der Ständigen Konferenz der Kultusminister der Länder in der Bundesrepublik Deutschland.

Der Bildungsfinanzbericht 2008 stellt die öffentlichen und privaten Bildungsausgaben im Überblick und im internationalen Kontext dar. Detailliert wird über die öffentlichen Ausgaben in einer Gliederung nach Bildungsbereichen und Ländern berichtet. Die einzelnen Kapitel enthalten einen kommentierenden Text mit Abbildungen und einzelnen Übersichtstabellen. Ergänzende, tiefer gegliederte Tabellen, Systematiken, Hinweise zur Methodik und zu den Datenquellen sind im Anhang des Berichts enthalten.



Sonstige zusammenfassende Veröffentlichungen

Gesamtmaterial zum Bildungsfinanzbericht

Erschienen: 2008
Erscheinungsweise: *jährlich*
Ausgabe: 2008
Format: *xls*
Artikelnummer: 5217102 bis 5217107
 –,– EUR


Ergänzend zum Bildungsfinanzbericht wird umfangreiches Datenmaterial zum Bildungswesen in Form von fünf Excel-Dateien zur Verfügung gestellt.

Museumsbericht 2004

Erschienen: 2005
Erscheinungsweise: *einmalig*
Ausgabe: 2004
Umfang: 159 Seiten
Format: *DIN A5 / pdf*
ISBN: 978-3-8246-0742-6
Artikelnummer: 9008000
 17,80 EUR
 –,– EUR

Dieser Bericht ist die erste ergänzende „Spartenstatistik“ zum Kulturfinanzbericht. Die Entwicklung der Museen seit 1990 statistisch aufzuzeigen war Ziel der Zusammenarbeit der Statistischen Ämter des Bundes und der Länder mit dem Institut für Museumskunde der staatlichen Museen zu Berlin – Preußischer Kulturbesitz. Das Institut hat mit seinem Sachverstand den Museumsbericht erstellt und dabei auf Daten der eigenen Museumsstatistik zurückgreifen können.

50 Jahre Wohnen in Deutschland

Erschienen: 2000
Erscheinungsweise: *einmalig*
Umfang: 176 Seiten
Format: *DIN A4*
ISBN: 978-3-8246-0628-3
Artikelnummer: 1020700
 14,73 EUR


Diese Querschnittsveröffentlichung fasst die Ergebnisse gebäude- und wohnungsstatistischer Erhebungen der letzten 50 Jahre zusammen. Dabei werden im Teil I die statistischen Grundlagen, Methoden und Verfahren erläutert und Aufgaben und Ziele der amtlichen Gebäude- und

Wohnungsstatistik sowie Begriffe und Gliederungen vorgestellt. Einen weiteren Schwerpunkt bildet die Integration der Gebäude- und Wohnungsstatistik der ehemaligen DDR in das bundesdeutsche System.

Teil II befasst sich mit Größenordnungen und Strukturen des Gebäude- und Wohnungsbestandes. Berichtet wird u. a. über die Entwicklung der Gebäudegröße, über Eigentümer- und Altersstruktur, Größe, Nutzung und Ausstattung von Wohneinheiten sowie über die Entwicklung der Mieten. Vorgestellt werden darüber hinaus die Zugänglichkeit und Erreichbarkeit ausgewählter Infrastruktureinrichtungen und die das Wohnumfeld belastenden Umwelteinflüsse.

Teil III stellt abschließend die Wohnverhältnisse ausgewählter Bevölkerungsgruppen vor.

Landwirtschaft in Deutschland und der Europäischen Union

Erschienen: 2009
Erscheinungsweise: *unregelmäßig*
Ausgabe: 2009
Umfang: 51 Seiten
Format: *pdf*
Artikelnummer: 1023207
 –,– EUR


Die Versorgung der Menschen mit Nahrungsmitteln hängt davon ab, wie sich die Landwirtschaft entwickelt. Die Zukunft des ländlichen Raumes und der Landwirte geht deshalb alle an. Der Agrarsektor ist in der Europäischen Union einem tief greifenden Wandel unterworfen.

Das Themenheft „Landwirtschaft in Deutschland und der Europäischen Union 2009“ gibt einen Überblick über die Lage der deutschen Landwirtschaft, deren Strukturen und Produkte. Es gibt darüber Auskunft, wo die deutsche Landwirtschaft im europäischen Vergleich steht.

Sonstige zusammenfassende Veröffentlichungen

Im Zug der Zeit – Ein Bilderbogen durch vier Jahrzehnte –

Herausgegeben von Egon Hölder

Erschienen: 1989
Erscheinungsweise: *einmalig*
Umfang: 304 Seiten mit 120 Farb- und 49 Schwarzweißfotos, 79 farbige Grafiken
Format: 17,5 x 25,5 cm **gebunden**
Artikelnummer: 1010900
 24,54 EUR

Dieses Buch will ein Bilderbogen sein, der nicht politische Zusammenhänge oder wirtschaftswissenschaftliche Thesen darstellt, sondern der tagtäglichen Wirklichkeit im Leben der Normalfrau und des Durchschnittsmannes nachspürt. Wer weiß noch, wie hart die Hausarbeit vor Jahrzehnten war und mit wie wenig jedermann und „jedefrau“ auskommen musste? Haben die technischen und wirtschaftlichen Entwicklungen eines halben Jahrhunderts dem Durchschnittsmenschen Vorteile gebracht, haben sie ihn aus Zwängen und Fron befreit oder haben sie ihn abhängig gemacht?

Das Leben, wie es war, wie es sich entwickelt hat und wie es ist, wird durch Fotos belegt; die nachgewiesenen Zahlen werden durch Grafiken verdeutlicht.

Im Trabi durch die Zeit – 40 Jahre Leben in der DDR –

Herausgegeben von Egon Hölder
mit einem Geleitwort von Rainer Eppelmann

Erschienen: 1992
Erscheinungsweise: *einmalig*
Umfang: 341 Seiten mit 68 Farb- und 66 Schwarzweißfotos, 71 farbige Grafiken
Format: 17,5 x 25,5 cm
ISBN: 978-3-8246-0337-4
Artikelnummer: 1010920

Die Bücher „Im Trabi durch die Zeit“ und „Im Zug der Zeit“ sind **zusammen** in einem Schuber als **broschierte** Ausgaben erhältlich zum Preis von


 20,35 EUR

Dieses Buch vermittelt einen Einblick in 40 Jahre Leben in der DDR.

Es bietet die große Chance, frei von staatlichen Vorgaben und Zwängen etwas über die Lebensmöglichkeiten des Durchschnittsmenschen, wie sie sich als Ergebnis statistischer Untersuchungen zeigen, zu erfahren. Der *Blick zurück* soll auch Verständnis wecken bei denen, die über Jahrzehnte keinen Kontakt zum Leben in der DDR hatten.

Der Band berichtet – ähnlich seinem „westlichen“ Pendant „Im Zug der Zeit“ – vom Leben in einer sozialistisch geregelten Gesellschaftsordnung, von den Problemen der Menschen im anderen Teil Deutschlands, aber auch von ihren Wünschen und Hoffnungen.

DDR 1990 – Zahlen und Fakten –

Erschienen: 1990
Erscheinungsweise: *einmalig*
Umfang: 90 Seiten
Format: 17,5 x 25,5 cm
ISBN: 978-3-8246-0057-1
Artikelnummer: 1021600
 3,99 EUR

Das Statistische Bundesamt erstellte mit dem Statistischen Amt der DDR auf den Unterlagen dieses Amtes beruhend eine Übersicht über die DDR zu Beginn des Jahres 1990.


Die Veröffentlichung enthält Angaben zum Land und zur Bevölkerung, zur Wirtschaft und zur Lage der Umwelt, zur Landwirtschaft und den internationalen Beziehungen.

Wahl zum 16. Deutschen Bundestag am 18. September 2005

*) Die Ergebnisse – auch aus früheren Bundestagswahlen – stehen zum **kostenlosen Download** über die Homepage des Bundeswahlleiters zur Verfügung: www.bundeswahlleiter.de

Erscheinungsweise: *vierjährlich*
Format: *DIN A4*


Karte der Wahlkreise für die Wahl zum 16. Deutschen Bundestag

Erschienen: *2005*
Erscheinungsweise: *vierjährlich*
Format: *DIN A1*
Artikelnummer: *4051100*
 *8,90 EUR**


Die „Karte der Wahlkreise für die Wahl zum 16. Deutschen Bundestag“ stellt die zur Wahl gültige Wahlkreiseinteilung dar. Aus der mehrfarbigen Karte sind die Nummern und Grenzen sämtlicher Wahlkreise mit ihrer Zusammensetzung aus Kreisen und kreisfreien Städten sowie gesondert die Wahlkreiseinteilung derjenigen Großstädte, die in mehrere Wahlkreise aufgeteilt sind, ersichtlich.

Gegenüber der Wahlkreiseinteilung für die Bundestagswahl 2002 hat der Gesetzgeber nicht unerhebliche Änderungen vorgenommen. Da die Zahl der Wahlkreise in den einzelnen Ländern deren Bevölkerungsanteil soweit wie möglich entsprechen muss, hat z. B. aufgrund geänderter Bevölkerungszahlen der Freistaat Thüringen einen Wahlkreis verloren, während der Freistaat Bayern einen Wahlkreis zusätzlich erhalten hat.


Heft 1 Ergebnisse und Vergleichszahlen früherer Bundestags-, Europa- und Landtags- wahlen sowie Strukturdaten für die Bundestagswahlkreise

Erschienen: *2005*
Umfang: *198 Seiten*
ISBN: *978-3-8246-0757-0*
Artikelnummer: *1051101*
 *18,— EUR**


Heft 2 Vorläufige Ergebnisse nach Wahlkreisen

Erschienen: *2005*
Umfang: *267 Seiten*
ISBN: *978-3-8246-0758-7*
Artikelnummer: *1051102*
 *18,— EUR**


Heft 3 Endgültige Ergebnisse nach Wahlkreisen

Erschienen: *2005*
Umfang: *293 Seiten*
ISBN: *978-3-8246-0759-4*
Artikelnummer: *1051103*
 *18,— EUR**

Heft 4 Wahlbeteiligung und Stimmabgabe Männer und Frauen nach Altersgruppen


Erschienen: *2006*
Umfang: *113 Seiten*
ISBN: *978-3-8246-0760-0*
Artikelnummer: *1051104*
 *18,— EUR**

Heft 5 Textliche Auswertung der Wahlergebnisse

Erschienen: *2006*
Umfang: *282 Seiten*
ISBN: *978-3-8246-0761-7*
Artikelnummer: *1051105*
 *18,— EUR**

Sonderheft

Die Wahlbewerber für die Wahl zum 16. Deutschen Bundestag 2005


Erschienen: *2005*
Umfang: *322 Seiten*
ISBN: *978-3-8246-0762-4*
Artikelnummer: *1051106*
 *18,— EUR**

Wahl zum 17. Deutschen Bundestag am 27. September 2009

*) Die Ergebnisse – auch aus früheren Bundestagswahlen – stehen zum **kostenlosen Download** über die Homepage des Bundeswahlleiters zur Verfügung: www.bundeswahlleiter.de

Erscheinungsweise: *vierjährlich*
Format: *DIN A4*

Karte der Wahlkreise für die Wahl zum 17. Deutschen Bundestag


Erschienen: *2008*
Erscheinungsweise: *vierjährlich*
Format: *DIN A1*
Artikelnummer: *4051100*
 *9,80 EUR**

Die „Karte der Wahlkreise für die Wahl zum 17. Deutschen Bundestag“ stellt die zur kommenden Bundestagswahl gültige Wahlkreiseinteilung dar. Aus der mehrfarbigen Karte sind die Nummern und Grenzen sämtlicher Wahlkreise mit ihrer Zusammensetzung aus Kreisen und kreisfreien Städten sowie gesondert die Wahlkreiseinteilung derjenigen Großstädte, die in mehrere Wahlkreise aufgeteilt sind, ersichtlich.


Gegenüber der Wahlkreiseinteilung für die Bundestagswahl 2005 hat der Gesetzgeber nicht unerhebliche Änderungen vorgenommen. Da die Zahl der Wahlkreise in den einzelnen Ländern deren Bevölkerungsanteil soweit wie möglich entsprechen muss entfallen z.B. auf Baden-Württemberg 38 (bisher: 37), auf Niedersachsen 30 (bisher: 29), auf den Freistaat Sachsen 16 (bisher: 17) und auf Sachsen-Anhalt 9 (bisher: 10) Wahlkreise.

Die Auslieferung der "Wahlkreiskarte" erfolgt in einer Hartkartonage-Versandrolle (Versandkosten 4,15 EUR für eine Sendung bis zu 10 Karten).


Heft 1 Ergebnisse und Vergleichszahlen früherer Bundestags-, Europa- und Landtags- wahlen sowie Strukturdaten für die Bundestagswahlkreise

Erschienen: *2009*
Umfang: *225 Seiten*
ISBN: *978-3-8246-0846-1*
Artikelnummer: *1051101*
 *18,— EUR*

Heft 2 Vorläufige Ergebnisse nach Wahlkreisen


Erschienen: *2009*
Umfang: *311 Seiten*
ISBN: *978-3-8246-0847-8*
Artikelnummer: *1051102*
 *18,— EUR**

Heft 3 Endgültige Ergebnisse nach Wahlkreisen

Erschienen: *2009*
Umfang: *311 Seiten*
ISBN: *978-3-8246-0848-5*
Artikelnummer: *1051103*
 *18,— EUR**

Sonderheft

Die Wahlbewerber für die Wahl zum 16. Deutschen Bundestag 2009


Erschienen: *2009*
Umfang: *352 Seiten*
ISBN: *978-3-8246-0851-5*
Artikelnummer: *1051106*
 *18,— EUR**

Wahl der Abgeordneten des Europäischen Parlaments aus der Bundesrepublik am 13. Juni 2004


*) Die Ergebnisse – auch aus früheren Europawahlen – stehen zum **kostenlosen Download** über die Homepage des Bundeswahlleiters zur Verfügung: www.bundeswahlleiter.de

Erscheinungsweise: *fünfjährlich*
Format: *DIN A4*


Heft 1 Ergebnisse und Vergleichszahlen früherer Europa-, Bundestags- und Landtagswahlen sowie Strukturdaten für die kreisfreien Städte und Landkreise

Erschienen: *2004*
Umfang: *259 Seiten*
Artikelnummer: *1052101*
 *11,20 EUR**

Heft 2 Vorläufige Ergebnisse nach kreisfreien Städten und Landkreisen


Erschienen: *2004*
Umfang: *110 Seiten*
Artikelnummer: *1052102*
 *11,20 EUR**

Heft 3 Endgültige Ergebnisse nach kreisfreien Städten und Landkreisen


Erschienen: *2004*
Umfang: *172 Seiten*
Artikelnummer: *1052103*
 *11,20 EUR**

Heft 4 Wahlbeteiligung und Stimmabgabe der Männer und Frauen nach dem Alter

Bundes- und Länderergebnisse


Erschienen: *2005*
Umfang: *63 Seiten*
Artikelnummer: *1052104*
 *11,20 EUR**

Heft 5 Textliche Auswertung der Wahlergebnisse

Erschienen: *2005*
Umfang: *193 Seiten*
Artikelnummer: *1052105*
 *11,20 EUR**

Sonderheft

Die Wahlbewerber für die Wahl zum Europäischen Parlament aus der Bundesrepublik Deutschland 2004

Erschienen: *2004*
Umfang: *137 Seiten*
Artikelnummer: *1052106*
 *16,80 EUR**


Wahl der Abgeordneten des Europäischen Parlaments aus der Bundesrepublik am 7. Juni 2009

*) Die Ergebnisse – auch aus früheren Europawahlen – stehen zum **kostenlosen Download** über die Homepage des Bundeswahlleiters zur Verfügung: www.bundeswahlleiter.de


Erscheinungsweise: *fünfjährlich*
Format: *DIN A4*

Sonderheft


Die Wahlbewerber für die Wahl zum Europäischen Parlament aus der Bundesrepublik Deutschland 2009

Erschienen: *April 2009*
Umfang: *162 Seiten*
ISBN: *978-3-8246-0845-4*
Artikelnummer: *1052106*
 *18,— EUR**


Heft 1 Ergebnisse und Vergleichszahlen früherer Europa-, Bundestags- und Landtagswahlen sowie Strukturdaten für die kreisfreien Städte und Landkreise

Erschienen: *Mai 2009*
Umfang: *293 Seiten*
ISBN: *978-3-8246-0840-9*
Artikelnummer: *1052101*
 *18,— EUR**

Heft 2 Vorläufige Ergebnisse nach kreisfreien Städten und Landkreisen


Erschienen: *Juni 2009*
Umfang: *216 Seiten*
ISBN: *978-3-8246-0841-6*
Artikelnummer: *1052102*
 *18,— EUR**

Heft 3 Endgültige Ergebnisse nach kreisfreien Städten und Landkreisen

Erschienen: *Juni 2009*
Umfang: *216 Seiten*
ISBN: *978-3-8246-0842-3*
Artikelnummer: *1052103*
 *18,— EUR**

Heft 4 Wahlbeteiligung und Stimmabgabe der Männer und Frauen Altersgruppen

Bundes- und Länderergebnisse

Erschienen: *Oktober 2009*
Umfang: *69 Seiten*
ISBN: *978-3-8246-0843-0*
Artikelnummer: *1052104*
 *18,— EUR**

Schriftenreihe „Forum der Bundesstatistik“

Als Podium für die Diskussion wichtiger Probleme der amtlichen Statistik wurde diese Reihe geschaffen. Neben Fachleuten aus den statistischen Ämtern äußern sich in ihnen auch Sachverständige aus Wissenschaft und Forschung zu statistischen Fragen fachlicher, organisatorischer und insbesondere methodischer Art.


Die Schriftenreihe wurde durch die in 2004 eingeführte Reihe „Statistik und Wissenschaft“ abgelöst.

Die noch zu beziehenden Bände sind nachstehend aufgeführt.

Erscheinungsweise: *unregelmäßig*
Format: *17 x 24 cm*


Band 3 Datennotstand und Datenschutz

Die amtliche Statistik nach dem Volkszählungsurteil

Erschienen: *1985*
Umfang: *98 Seiten*
Artikelnummer: *1030403*
ISBN: *978-3-8246-0014-4*
 *5,57 EUR*


Band 5 Nutzung von anonymisierten Einzelangaben aus Daten der amtlichen Statistik

Bedingungen und Möglichkeiten

Erschienen: *1987*
Umfang: *200 Seiten*
ISBN: *978-3-8246-0016-8*
Artikelnummer: *1030405*
 *8,44 EUR*

Band 6 Satellitensysteme zu den Volkswirtschaftlichen Gesamtrechnungen


Utz-Peter Reich, Carsten Stahmer u. a. (Verf.)

Erschienen: *1988*
Umfang: *200 Seiten*
ISBN: *978-3-8246-0017-5*
Artikelnummer: *1030406*
 *8,64 EUR*

Band 8 Statistische Erfassung von Unternehmensgründungen

Umfang, Ursachen, Wirkungen


Klaus-Peter Kistner, Erwin Südfeld u. a. (Verf.)

Erschienen: *1988*
Umfang: *142 Seiten*
ISBN: *978-3-8246-0019-9*
Artikelnummer: *1030408*
 *7,41 EUR*

Band 10 Informations- und Kommunikationstechnologien in Wirtschaft und Gesellschaft

Konzepte ihrer statistischen Erfassung


Reiner Stäglin, Erwin Südfeld u. a. (Verf.)

Erschienen: *1988*
Umfang: *205 Seiten*
ISBN: *978-3-8246-0021-2*
Artikelnummer: *1030410*
 *8,64 EUR*

Band 12 Volkszählung, Volkszählungsprotest und Bürgerverhalten

Ergebnisse der Begleituntersuchung zur Volkszählung 1987


Erwin K. Scheuch, Lorenz Gräf und Steffen Kühnel (Verf.)

Erschienen: *1989*
Umfang: *152 Seiten*
ISBN: *978-3-8246-0039-7*
Artikelnummer: *1030412*
 *7,62 EUR*

Band 13 Zeitbudgeterhebungen


Ziele, Methoden und neue Konzepte

Rosemarie von Schweitzer, Manfred Ehling, Dieter Schäfer u. a. (Verf.)

Erschienen: *1990*
Umfang: *208 Seiten*
ISBN: *978-3-8246-0036-6*
Artikelnummer: *1030413*
 *8,85 EUR*


Band 14 Leben und Arbeiten 2000

Herausforderung an den Mikrozensus

Erschienen: 1990
Umfang: 228 Seiten
ISBN: 978-3-8246-0051-9
Artikelnummer: 1030414
 9,— EUR


Band 16 Wege zu einer Umweltökonomischen Gesamtrechnung

Egon Hölder und Mitarbeiter (Verf.)

Erschienen: 1991
Umfang: 159 Seiten
ISBN: 978-3-8246-0067-0
Artikelnummer: 1030416
 8,08 EUR


Band 18 Statistik im Übergang zur Marktwirtschaft

Probleme und Lösungsansätze


Erschienen: 1991
Umfang: 346 Seiten
ISBN: 978-3-8246-0076-2
Artikelnummer: 1030418
 10,58 EUR

Band 19 Die faktische Anonymität von Mikrodaten


Walter Müller, Uwe Blien, Peter Knoche, Heike Wirth unter Mitarbeit von Petra Beckmann, Stefan Bender, Thomas Helmcke und Michael Müller (Verf.)

Erschienen: 1991
Umfang: 512 Seiten
ISBN: 978-3-8246-0231-5
Artikelnummer: 1030419
 11,86 EUR

Band 21 Volkszählung 2000 – oder was sonst?


Erschienen: 1992
Umfang: 286 Seiten
ISBN: 978-3-8246-0331-2
Artikelnummer: 1030421
 12,68 EUR

Band 24 Rückrechnung gesamtwirtschaftlicher Daten für die ehemalige DDR


Erschienen: 1993
Umfang: 136 Seiten
ISBN: 978-3-8246-0345-9
Artikelnummer: 1030424
 9,61 EUR

Band 25 Qualität statistischer Daten

Jürgen Chlumsky, Rolf Wiegert u. a. (Verf.)


Erschienen: 1993
Umfang: 182 Seiten
ISBN: 978-3-8246-0355-8
Artikelnummer: 1030425
 9,61 EUR

Band 28 Indizes – Status quo und europäische Zukunft –

Erschienen: 1995
Umfang: 182 Seiten
ISBN: 978-3-8246-0467-8
Artikelnummer: 1030428
 11,66 EUR

Band 29 Wohlfahrtsmessung

Aufgabe der Statistik im gesellschaftlichen Wandel


Erschienen: 1996
Umfang: 221 Seiten
ISBN: 978-3-8246-0449-4
Artikelnummer: 1030429
 13,19 EUR

Der Tagungsband dokumentiert das vierte gemeinsam vom Statistischen Bundesamt und der Deutschen Statistischen Gesellschaft veranstaltete Kolloquium. Das Kolloquium erörterte „Wohlfahrtsmessung“ sowohl auf konkrete Erhebungen ausgerichtet mit Referaten über das europäische Haushaltspanel, die europäische Sozialberichterstattung und den Wohlfahrtssurvey als auch theoretischer ausgerichtet mit Vorträgen zur Messung individueller Wohlfahrt und ihrer Verteilung, über statistische Wohlfahrtsindikatoren, zu Konzepten und Maßen für Ungleichheit und Armut, über Wohlfahrtsmessung im Umweltbereich – mit Vorstellung der „Kontingenten Evaluierungsmethode“ – zum Komplex Gesamtwirtschaftliche

Wohlfahrtsmessung und Umweltqualität sowie über eine ökonometrische Analyse des Zusammenhangs zwischen Wohlfahrt und Besteuerung.


Band 30 Statistische Informationen zum Arbeitsmarkt

Konzepte und Kritik, Anwendung und Auslegung

Erschienen: 1997
Umfang: 163 Seiten
ISBN: 978-3-8246-0524-8
Artikelnummer: 1030430
 12,17 EUR

Der Band dokumentiert das fünfte gemeinsam vom Statistischen Bundesamt und der Deutschen Statistischen Gesellschaft veranstaltete wissenschaftliche Kolloquium.


Band 31 Methoden zur Sicherung der statistischen Geheimhaltung

Erschienen: 1999
Umfang: 157 Seiten
ISBN: 978-3-8246-0555-2
Artikelnummer: 1030431
 12,17 EUR

Der Band gibt schwerpunktmäßig einen Überblick über den aktuellen Stand der Entwicklung von maschinellen Verfahren zur Sicherung der statistischen Geheimhaltung bei Tabellen. Er enthält die bei der Tagung des Arbeitskreises für Fragen der mathematischen Methodik am 14./15. Oktober 1997 im Statistischen Bundesamt vorgestellten Beiträge in aktualisierter und erweiterter Form.

Band 32 Einkommen und Vermögen in Deutschland

Messung und Analyse

Erschienen: 1998
Umfang: 269 Seiten
ISBN: 978-3-8246-0571-2
Artikelnummer: 1030432
 14,57 EUR


Der Tagungsband dokumentiert das sechste gemeinsam vom Statistischen Bundesamt und der Deutschen Statistischen Gesellschaft ver-

anstaltete wissenschaftliche Kolloquium. Er enthält alle Vorträge sowie drei weitere Beiträge von Teilnehmern der Veranstaltung.

Das Spektrum der Beiträge reicht von „Polarisierungstendenzen der Einkommensverteilung“, über „Effektivitätsaspekte bei Sozialeinkommen“ und „Einkommensmobilität“ bis zur „Bedienung des Geldvermögens aus dem Sozialprodukt“. Berichtet wird auch weiterhin über das Datenangebot der amtlichen Statistik zur Messung von Armut und Reichtum sowie über den Informationsbedarf bei Steuerreformvorhaben.

Band 33 Agrarstatistik auf neuen Wegen

Hermann Glaab, Werner Griepenkerl u.a. (Verf.)


Erschienen: 1999
Umfang: 123 Seiten
ISBN: 978-3-8246-0586-6
Artikelnummer: 1030433
 12,68 EUR

Die Veröffentlichung enthält die Vorträge, die auf dem Forum der Agrarstatistik am 23. Juni 1998 in Berlin anlässlich der 50. Sitzung des Fachausschusses Landwirtschaftsstatistik des Statistischen Beirats gehalten wurden.

Die Autoren vermitteln einen detaillierten Überblick über die Produktionsgrundlagen, über die Struktur sowie über die Besitz- und Arbeitsverhältnisse in der Landwirtschaft in Deutschland.

Band 34 Kooperation zwischen Wissenschaft und amtlicher Statistik

Praxis und Perspektiven

Erschienen: 1999
Umfang: 247 Seiten
ISBN: 978-3-8246-0608-5
Artikelnummer: 1030434
 16,77 EUR


Unter der Schirmherrschaft des Bundesministeriums für Bildung und Forschung fand am 31. Mai/1. Juni 1999 ein Symposium „Kooperation zwischen Wissenschaft und amtlicher Statistik“ statt. Die Veranstaltung wurde vom Statistischen Bundesamt gemeinsam mit dem Deutschen Institut für Wirtschaftsfor-

schung (DIW), Berlin, und der Gesellschaft Sozialwissenschaftlicher Infrastruktureinrichtungen (GESIS), Mannheim, durchgeführt.

Der Band enthält alle Vorträge und die Podiumsdiskussion. Die Autoren zeigen Wege auf, wie eine flexiblere Anpassung des Programms der Bundesstatistik an gesellschaftspolitische und ökonomische Fragestellungen und eine stärkere Partizipation der Wissenschaft erreicht werden kann und beleuchten Möglichkeiten einer intensiveren Einbindung der Wissenschaft in die methodische Weiterentwicklung zur Optimierung von Konzepten und Verfahren in der Statistikproduktion.

Band 35 Konjunkturforschung heute

Theorie, Messung, Empirie


Erschienen: 2000
Umfang: 168 Seiten
ISBN: 978-3-8246-0631-3
Artikelnummer: 1030435
 14,73 EUR

Der Band dokumentiert die Ergebnisse des gemeinsam vom Statistischen Bundesamt und der Deutschen Statistischen Gesellschaft im November 1999 durchgeführten wissenschaftlichen Kolloquiums, das von Prof. Dr. Norbert Klotten moderiert wurde, der auch in die Thematik einführte.

Die Veröffentlichung beleuchtet das Spektrum der heutigen Konjunkturforschung vom Wandel der Begriffe und Modelle in der Theorie über verschiedene Fragen der Konjunkturmessung und -beobachtung bis zu ihrer Analyse für die Wirtschaftspolitik. Beiträge zur gespaltenen Konjunktur im wiedervereinigten Deutschland sowie der Konjunktur in einer globalisierten Welt runden die Themenpalette ab.

Band 36 Politik und Statistik in der Europäischen Union

Herausforderung und Antwort

Erschienen: 2000
Umfang: 132 Seiten
ISBN: 978-3-8246-0629-0
Artikelnummer: 1030436
 14,73 EUR


Im Oktober 1999 fand im Berliner Abgeordnetenhaus eine internationale Konferenz zum Thema „Politik und Statistik in der europäischen Union – Herausforderung und Antwort“ statt. Veranstalter waren das Statistische Amt der europäischen Gemeinschaften (Eurostat) und das Statistische Bundesamt. Ziel der Konferenz, an der ca. 180 Gäste aus Politik, Wirtschaft und Wissenschaft teilnahmen, war es, die Anforderungen an die Statistik am Vorabend des 21. Jahrhunderts intern und öffentlich bewusst zu machen.

Die Thematik wurde in Themenblöcken „Übergang in die Informationsgesellschaft“, „Regional- und Strukturpolitik“, „Sozial- und Arbeitsmarktpolitik“ sowie „Wirtschafts- und Währungspolitik“ behandelt.

Band 37 Conference on Policies and Statistics in the European Union


Challenges and Responses

Englische Übersetzung von Band 36.

Erschienen: 2000
Umfang: 123 Seiten
ISBN: 978-3-8246-0630-6
Artikelnummer: 1030437
 14,73 EUR

Band 38 Familien und Haushalte in Deutschland

Statistische Grundlagen,
wissenschaftliche Erkenntnisse


Erschienen: 2001
Umfang: 182 Seiten
ISBN: 978-3-8246-0648-1
Artikelnummer: 1030438
 15,— EUR

Der Tagungsband dokumentiert das neunte gemeinsam vom Statistischen Bundesamt und der Deutschen Statistischen Gesellschaft im November 2000 veranstaltete wissenschaftliche Kolloquium.

Das Spektrum der Beiträge reicht von der wissenschaftlichen und politischen Bedeutung von Familie und Haushalt über Möglichkeiten der Erfassung von Haushaltsproduktion bis zum Familienlastenausgleich und dem System der Haushaltsstichproben in der amtlichen Sta-

tistik. Berichtet wird weiterhin über Einkommensdynamik, Familiengründungen junger Erwachsener und die Familie als Netzwerk.


Band 39 Unternehmen in der Statistik Konzepte, Strukturen, Dynamik

Erschienen: 2002
Umfang: 164 Seiten / pdf
Artikelnummer: 1030439
 –,— EUR

Der vorliegende Band dokumentiert die Ergebnisse des gemeinsam vom Statistischen Bundesamt und der Deutschen Statistischen Gesellschaft im November 2001 durchgeführten wissenschaftlichen Kolloquiums, das von Herrn Professor Dr. Walter Krug und Herrn Dr. Rolf Wiegert gemeinsam moderiert wurde.

Der Band beleuchtet das Spektrum der heutigen Unternehmensstatistik vom Unternehmensbegriff über den Status quo der Unternehmensstatistik bis zu den Weiterentwicklungen auf nationaler und europäischer Ebene. Anforderungen der Wirtschaft an die Unternehmensstatistik, besondere Aspekte von Unternehmen in einer globalisierten Welt sowie die Konzentrationsmessung und das nichtamtliche Datenangebot runden die Themenpalette ab.

Band 40 Flexibilisierung der amtlichen Statistik


Erschienen: 2003
Umfang: 96 Seiten / pdf
Artikelnummer: 1030440
 –,— EUR

Der Statistische Beirat, das vom Bundesstatistikgesetz eingerichtete Beratungsgremium der Nutzer und Befragten der Bundesstatistik, hatte im Juni 2002 in seinem Bericht an die Bundesregierung zur Weiterentwicklung der amtlichen Statistik in der 15. Legislaturperiode empfohlen, die amtliche Statistik durch Änderungen des institutionellen Rahmens in die Lage zu versetzen, ihr Datenangebot aktuell und zuverlässig an die sich ändernden sozialen und wirtschaftlichen Informationsanforderungen anzupassen. Um dieses vielschichtige Thema umfassend aufzuarbeiten, beschloss der Statistische Beirat einen entsprechende-

Workshop durchzuführen. An dem Workshop zur „Flexibilisierung der amtlichen Statistik“ am 24./25. Februar 2003 in Berlin nahmen zahlreiche Vertreterinnen und Vertreter von Politik, Wirtschaft, Wissenschaft, öffentlicher Verwaltung und Statistik teil.


Band 41 Sozialer Wandel

Daten, Analysen, Gesamtrechnungen

Erschienen: 2003
Umfang: 154 Seiten / pdf
Artikelnummer: 1030441
 –,— EUR

Bericht über das elfte Kolloquium des Statistischen Bundesamtes und der Deutschen Statistischen Gesellschaft zum Thema „Sozialer Wandel – Daten, Analysen, Gesamtrechnungen“. Ziel war, aktuelle Informationen darzustellen und die gute und eingespielte Kooperation zwischen amtlicher Statistik, Wissenschaft und ihren Nutzern aus Wirtschaft, Politik, Verbänden und Instituten in der Tradition der früheren Wiesbadener Kolloquien zu fördern und fortzusetzen mit Referaten zum europäischen Datenbedarf, zur Messung von Armut und sozialer Ausgrenzung, zur europäischen Erhebung über Einkommen und Lebensbedingungen, zu Instrumenten und Indikatoren der Messung des sozialen Wandels sowie zur Armuts- und Reichtumsberichterstattung in Deutschland.

Band 42 Anonymisierung wirtschafts- statistischer Einzeldaten

Erschienen: 2003
Umfang: 193 Seiten / pdf
Artikelnummer: 1030442
 –,— EUR

In diesem Band sind sämtliche Referate und Koreferate eines Workshops zusammengetragen, der im Rahmen eines Forschungsprojektes am 20. und 21. März 2003 an der Universität Tübingen ausgerichtet wurde. In den Jahren 1988 bis 1990 sind Verfahren zur faktischen Anonymisierung von Mikrodatenfiles entwickelt worden. Sie bilden die Basis für die in den statistischen Ämtern heute praktizierten Techniken bei haushalts- und personenbezogenen Statistiken. Mittlerweile ist die Weiter-

gabe von faktisch anonymisierten Einzeldaten an die Wissenschaft – soweit Personen- und Haushaltserhebungen betroffen sind – geübte Praxis.

Die Wissenschaft, insbesondere die empirische Wirtschafts- und Sozialforschung, benötigt aber auch Einzeldatensätze aus dem Bereich der amtlichen Unternehmens- und Betriebserhebungen. Mit einer schlichten Übertragung der Anonymisierungsroutinen von Haushalts- und Personendaten auf Unternehmen und Betriebe ist es nicht getan. Die Probleme, die sich zur Wahrung des Statistikheimnisses bei der Nutzung von Mikrodaten aus Unternehmenserhebungen stellen, sind in vielem anders als bei Mikrodaten aus Personen- und Haushaltserhebungen.

Deshalb müssen Methoden zur Anonymisierung gefunden werden, die der speziellen Situation bei Unternehmensdaten Rechnung tragen. Dies ist das Ziel eines gemeinschaftlichen Forschungsprojekts der statistischen Ämter und des Instituts für Angewandte Wirtschaftsforschung, Tübingen.

Band 43 Alltag in Deutschland

Analysen zur Zeitverwendung

Erschienen: 2004
Umfang: 456 Seiten / pdf
Artikelnummer: 1030443
☒ –,- EUR

Beiträge zur Ergebniskonferenz der Zeitbudgeterhebung 2001/02 am 16./17. Februar 2004 in Wiesbaden.

Mit Unterstützung des Bundesministeriums für Familie, Senioren, Frauen und Jugend hat das Statistische Bundesamt in 2001/02 zehn Jahre nach der ersten Erhebung die zweite repräsentative Studie zur Zeitverwendung der Bevölkerung durchgeführt. Für vertiefende Auswertungen wurde ein Beirat mit Wissenschaftlerinnen und Wissenschaftlern unterschiedlicher Fachrichtungen berufen.

Der Band dokumentiert die Beiträge der Beiratsmitglieder und von Mitarbeiterinnen und Mitarbeitern des Statistischen Bundesamtes zur Ergebniskonferenz der Zeitbudgeterhebung 2001/02 im Februar 2004.

Dabei werden so unterschiedliche Themen abgedeckt wie Verkehrsverhalten und Mobilität, Zeitverwendung und Armutsberichterstattung, Zeitarmut und Zeitreichtum, Lebenslagen von Frauen und Männern und geschlechtsspezifische Arbeitsteilung, Arbeitsteilung von Paaren und Zeitsituation Alleinerziehender, Zeitverwendung von Jungen und Mädchen, Bedeutung der informellen Kinderbetreuung, Zeitverwendung von älteren Menschen, unbezahlte Arbeit und Haushaltsproduktion, Ermittlung von Haushaltsführungsstilen, Zeitarrangements bei der Erwerbsarbeit, bürgerschaftliches Engagement, Medinutzung im Tagesverlauf, Lebensbedingungen und Zeitverwendung, lebenslanges Lernen und methodische Aspekte der Erfassung der Zeitverwendung.

Band 44 Ökonomische Leistungsfähigkeit Deutschlands

Bestandsaufnahme und statistische Messung im internationalen Vergleich

Erschienen: 2004
Umfang: 172 Seiten / pdf
Artikelnummer: 1030444
☒ –,- EUR



Das zwölfte Kolloquium am 20./21. November 2003 in Wiesbaden zum Thema „Ökonomische Leistungsfähigkeit Deutschlands“ hatte das Ziel, vor dem Hintergrund der Reformen in den Sozialsystemen in Deutschland aktuelle Informationen darzustellen und zu diskutieren.

Schriftenreihe „Statistik und Wissenschaft“

Mit dieser Buchreihe wird die intensive Zusammenarbeit zwischen Wissenschaft und Statistik nun auch in der Literatur deutlicher dokumentiert. „Statistik und Wissenschaft“ steht für Themen, die sich aus der Kooperation der amtlichen Statistik mit der Wissenschaft ergeben. Ebenfalls sollen wissenschaftlich herausragende Nachwuchsarbeiten in dieser Reihe ihren festen Platz finden. Aus diesem Grund werden in der Folge immer wieder Arbeiten von Preisträgern des vom Statistischen Bundesamt ausgelobten „Gerhard-Fürst-Preis“ für Dissertationen und Diplom-/Magisterarbeiten veröffentlicht.

Erscheinungsweise: *unregelmäßig*
Format: *17 x 24 cm*

Band 1 MIKAS – Mikroanalysen und amtliche Statistik –



Erschienen: *2004*
Umfang: *318 Seiten / pdf*
ISBN: *978-3-8246-0725-9*
Artikelnummer: *1030801*
 *24,80 EUR*
 *–,– EUR*

In Mikroanalysen steht der Einzelne, das Individuum – sei es als Person, Haushalt, Unternehmen oder als Organisation – im Zentrum des Interesses. Aus der Vielzahl der Einzelinformationen lassen sich dann fundierte Schlüsse für sozioökonomische Gruppen und für die Gesellschaft insgesamt ziehen. Mikroanalysen sind für einen zielgenaue Wirtschafts- und Sozialpolitik fundamental wichtig; erst sie erlauben eine Analyse der von der Politik direkt Betroffenen. Die amtliche Statistik hat in den vergangenen Jahren zunehmend versucht, ihre Einzeldaten den Nutzern für Mikroanalysen in unterschiedlicher Weise zugänglich zu machen.

Mikroanalysen und amtliche Statistik (MIKAS) war das Thema einer gemeinsamen Konferenz der Universität Lüneburg und seitens Forschungsinstituts Freie Berufe (FFB) sowie des Statistischen Bundesamtes in der Universität Lüneburg vom 23. – 24. Januar 2002. Ziel der Konferenz und der im Buch überarbeiteten Kon-

ferenzbeiträge ist es, die Stärken und Schwächen der vorhandenen Möglichkeiten von Mikroanalysen auf der Basis der amtlichen Statistik für die Wissenschaft und die interessierte Öffentlichkeit darzustellen, zu diskutieren und neue Wege und Erfordernisse aufzuzeigen.



Band 2 Strategic Voting in Mixed Electoral Systems

Erschienen: *2004*
Umfang: *101 Seiten*
ISBN: *978-3-8246-0731-0*
Artikelnummer: *1030802*
 *17,– EUR*
 *–,– EUR*

Diese Arbeit in englischer Sprache untersucht die Auswirkungen von Wahlvorschriften auf das Wahlverhalten. Ähnlich wie bei einem natürlichen Experiment bietet die Betrachtung gemischter Wahlsysteme zur Untersuchung des strategischen Wählens die Möglichkeit, den Einfluss von Wahlvorschriften zu beurteilen, indem individuelle Merkmale konstant gehalten werden. Unter Verwendung von Daten zur Bundstagswahl 1998 finden sich auf Wahlkreis- und Wählerebene Belege für zwei Typen von Strategien: die „wasted-vote strategy“ und die „coalition insurance strategy“.

Band 3 Erbschaft- und Schenkungsteuerstatistik 2002

Möglichkeiten und Grenzen



Erschienen: *2005*
Umfang: *131 Seiten / pdf*
ISBN: *978-3-8246-0751-8*
Artikelnummer: *1030803*
 *24,80 EUR*
 *–,– EUR*

Das Statistische Bundesamt und das Deutsche Institut für Wirtschaftsforschung (DIW), Berlin, haben am 24. November 2004 einen gemeinsamen Workshop zum Thema „Erbschaft- und Schenkungsteuerstatistik 2002 – Möglichkeiten und Grenzen –“ veranstaltet. Der Workshop ermöglichte einen Erfahrungsaustausch der Statistikproduzenten untereinander sowie mit den Nutzern der Daten. Ziel war es, Möglichkeiten und Grenzen im Hinblick auf die Aussagefä-

higkeit und Belastbarkeit der Daten darzustellen und Verbesserungsmöglichkeiten für die nächste Erhebung im Jahr 2007 zu identifizieren. Dieser Tagungsband enthält die zu Aufsätzen erweiterten Vorträge des Workshops. Im Einzelnen werden die Arbeiten im Erbschaftsteuerfinanzamt und in den Statistischen Ämtern des Bundes und der Länder erläutert sowie Bundesergebnisse grafisch dargestellt.

Außerdem wird das Sozio-oekonomische Panel des DIW als Datenquelle vorgestellt. Schließlich ist die Nutzung der Daten im Bundesministerium der Finanzen und im DIW das Thema von zwei Aufsätzen. Der letzte Beitrag betrachtet die deutsche Erbschaft- und Schenkungsteuer im internationalen Vergleich. Zusätzlich enthält der Anhang des Bandes Ergebnisse der Erbschaft- und Schenkungsteuerstatistik 2002 in tabellarischer Form, ein Glossar zur Erläuterung steuerlicher Begriffe und weitere Informationen zu Statistik und Steuerrecht.



Band 4 Handbuch zur Anonymisierung wirtschaftsstatistischer Mikrodaten

Erschienen:	2005
Umfang:	612 Seiten
ISBN:	978-3-8246-0756-3
Artikelnummer:	1030804
	39,80 EUR
	–,– EUR

Moderne Wissenschaft braucht Mikrodaten. Während die Bereitstellung von „faktisch“ anonymisierten Personendaten seit längerem bewährte Praxis ist, treten bei wirtschaftsstatistischen Mikrodaten einige Besonderheiten auf, weshalb bisher die gesetzlich geforderte faktische Anonymisierung als ausgesprochen schwierig galt und von Skeptikern sogar als aussichtslos beurteilt wurde. Aus diesem Grunde haben die Statistischen Ämter des Bundes und der Länder, gefördert vom Bundesministerium für Bildung und Forschung (BMBF), gemeinsam mit der Wissenschaft das Projekt "Faktische Anonymisierung wirtschaftsstatistischer Einzeldaten" durchgeführt. Die Kommission zur Verbesserung der informationellen Infrastruktur zwischen Wissenschaft und amtlicher Statistik (KVI) hatte die Projektdurchführung in ihrem Abschlussgutachten ausdrücklich empfohlen.

Das Projekt hatte zur Aufgabe, die Möglichkeiten der faktischen Anonymisierung von Mikrodaten über Unternehmen und Betriebe zu untersuchen, zu beschreiben und so aufzubereiten, dass sie künftig auf verschiedene Datensätze der Wirtschaftsstatistik angewendet werden können. Damit wurde Grundlagenforschung zur Verbesserung des Datenangebots für die empirische Wirtschaftsforschung geleistet. Insbesondere wurden Untersuchungen im Bereich der statistischen Methoden durchgeführt, indem angemessene Korrekturverfahren für die Analyse anonymisierter Daten entwickelt und geprüft wurden. Ausgehend von den Projektergebnissen werden die statistischen Ämter – und möglicherweise auch andere Datenhalter – der Wissenschaft künftig den bevorzugten Weg der Forschung mit Mikrodaten der amtlichen Statistik mit vertretbarem Aufwand auch für Unternehmens- und Betriebsdaten eröffnen.

Band 5 Weiterentwicklung der umweltökonomischen Statistiken



Erschienen:	2006
Umfang:	92 Seiten / pdf
ISBN:	978-3-8246-0770-9
Artikelnummer:	1030805
	24,80 EUR
	–,– EUR

Das neue Umweltstatistikgesetz vom August 2005 sieht die Erhebung neuer Merkmale im Rahmen der umweltökonomischen Erhebungen vor. Dazu gehören der Umweltbereich „Klimaschutz“ und die „für den Umweltschutz Beschäftigten“. Im Berichtsjahr 2006 sind diese Merkmale erstmals in den umweltökonomischen Erhebungen zu berücksichtigen. Um vorab den Dialog zwischen Auskunftgebenden, Nutzern und Fachstatistikern zu diesen Themen zu ermöglichen, lud das Statistische Bundesamt am 27. September 2005 Fachvertreter aus Wissenschaft, Ministerien, Umweltbundesamt, Statistischen Ämtern der Länder und Unternehmen zu einem Fachgespräch ein. Im Rahmen dieses Gesprächs wurde zunächst der Stand der Erhebung der integrierten Umweltschutzinvestitionen vorgestellt und diskutiert. Anschließend stellte das Statistische Bundesamt die Neuerungen des Umweltstatistikgesetzes vor sowie die Umsetzung der neuen Merkmale in den Erhebungen zur

Diskussion. Die Diskussionsbeiträge der Teilnehmer werden in diesem Band vorgestellt.



Band 6 Demographischer Wandel

Auswirkungen auf das Bildungssystem

Erschienen: 2006
Umfang: 154 Seiten / pdf
ISBN: 978-3-8246-0775-4
Artikelnummer: 1030806
 24,80 EUR
 –,— EUR

Aktuell liegt das Hauptaugenmerk in der wissenschaftlichen und politischen Diskussion auf den Folgen der demographischen Entwicklung für die sozialen Sicherungssysteme und den Arbeitsmarkt. Was bislang indes fehlt, ist eine systematische Befassung mit den Konsequenzen für das Bildungssystem. Sie bilden den Gegenstand des 13. Wissenschaftlichen Kolloquiums, das gemeinsam vom Statistischen Bundesamt und dem Ausschuss „Methodik Statistischer Erhebungen“ der Deutschen Statistischen Gesellschaft am 18. und 19. November 2004 in Wiesbaden durchgeführt und von Herrn Prof. Dr. Manfred Weiß vom Deutschen Institut für Internationale Pädagogische Forschung (DIPF) moderiert wurde. Ausgehend von Modellen und Projektionen zur demographischen Entwicklung werden Veränderungen im elementaren, sekundären und tertiären Bildungsbereich sowie in der beruflichen Weiterbildung diskutiert. Auswirkungen auf die Bildungsausgaben in Deutschland und im internationalen Vergleich sowie Antworten der Bildungspolitik auf die Herausforderungen des demographischen Wandels runden die Themenpalette ab.

Band 7 MITAX – Mikroanalysen und Steuerpolitik –



Erschienen: 2007
Umfang: 261 Seiten / pdf
ISBN: 978-3-8246-0790-7
Artikelnummer: 1030807
 24,80 EUR
 –,— EUR

Mikroanalysen sind für eine zielgenaue Wirtschafts- und Sozialpolitik fundamental wichtig; erst sie erlauben eine Analyse der von Politik direkt Betroffenen. Über die Forschungsdaten-

zentren der Statistischen Ämter des Bundes und der Länder stehen erstmals umfangreiche Mikrodaten der verschiedenen Steuerstatistiken als Scientific Use Files der wissenschaftlichen Forschung zur Verfügung, um Steuerreformpläne in der Breite zu quantifizieren und bspw. in ihren Umverteilungswirkungen mit Mikrodaten zu analysieren.

Der Tagungsband der Konferenz „Mikroanalysen und Steuerpolitik“ am 6./7. Oktober 2005 an der Universität Lüneburg zeigt Erfahrungen von bisherigen Nutzern der Einzeldaten aus den Steuerstatistiken auf. Themenschwerpunkte sind Mikrodaten und Politikberatung, Wirkungsanalysen, Analysen zu Einkommen und Verteilung sowie weitere aktuelle Anwendungsbeispiele. Beiträge zur Anonymisierung sowie den Datenzugang geben nützliche Informationen für interessierte neue Nutzer.

Band 8 Alternative Modelle zur Ausgestaltung von Gemeindesteuern

Erschienen: 2007
Umfang: 307 Seiten / pdf
ISBN: 978-3-8246-0791-4
Artikelnummer: 1030808
 24,80 EUR
 –,— EUR



Die finanzielle Ausstattung und die damit verbundenen Aufgaben der Städte und Gemeinden in Deutschland befinden sich in einer nicht endenden Diskussion. Seit der Gründung der Bundesrepublik Deutschland streiten Experten aus Politik und Wissenschaft über die adäquate finanzielle Ausstattung der Kommunen. Temporär verstummt diese Diskussion in konjunkturell guten Zeiten, um dann in der folgenden depressiven Konjunkturphase in alter Heftigkeit wieder fortgesetzt zu werden. Die ruhigeren Phasen erlauben es, die verschiedenen Varianten kommunaler Selbstverwaltung wissenschaftlich eingehender zu untersuchen.

Mit der vorliegenden Arbeit werden alternative Modelle zur Ausgestaltung von Gemeindesteuern auf der Grundlage von steuerstatistischen Einzeldaten empirisch untersucht. Die mikroanalytische Herangehensweise erlaubt eine tief strukturierte Untersuchung der Auswirkung alternativer Steuerrechtszustände. Dieses Verfah-

ren, welches im Bereich der Simulation alternativer Rechtszustände im Bereich der Einkommenssteuer schon länger Anwendung findet, ist hier erstmals breit auch im Bereich der kommunalen Steuern angewandt worden. Die mikroanalytische Betrachtung erlaubt es, über die Untersuchung der Auswirkungen alternativer Gemeindesteuersysteme auf die Einnahmen der Kommunen hinaus, die Auswirkungen auf die Einkommen der von den jeweiligen Kommunalsteuern direkt betroffenen Haushalte zu untersuchen.

Erstmals liegen mit den hier durchgeführten Untersuchungen Analysen der Einkommen für die Haushalte der Gewerbetreibenden sowie freiberuflich Tätigen bei alternativen Kommunalsteuern vor.

Band 9 Datengrundlagen für die Gesundheitsforschung in Deutschland

Erschienen: 2008
Umfang: 185 Seiten / pdf
ISBN: 978-3-8246-0825-6
Artikelnummer: 1030809
 24,80 EUR
 –,– EUR

Gesundheitsdaten bilden von jeher eine wichtige Grundlage für Untersuchungen und Forschungsaktivitäten im weiten Feld gesundheitsrelevanter Themen. Mit den Daten lässt sich beispielsweise zeigen, dass die Menschen noch nie in der Geschichte Deutschlands länger lebten, das Gesundheitswesen besser ausgestattet war und mehr für Gesundheit ausgegeben wurde als heute. Die Steigerung der Lebensqualität, die Verbesserung des Gesundheitszustands und weitgehend gleiche und gerechte Gesundheitschancen für alle sozialen Gruppen der Gesellschaft stehen umso mehr im Spannungsfeld zwischen Medizin, Ökonomie und Solidarität.

Die Datengrundlagen für die Gesundheitsforschung in Deutschland wurden auf einem Workshop, der am 12. und 13. Oktober 2006 in den Räumen des Robert Koch-Instituts in Berlin veranstaltet wurde, vorgestellt und diskutiert.



Der vorliegende Tagungsband basiert auf ausgewählten Beiträgen dieses Workshops. Ziel der von den Forschungsdatenzentren der Statistischen Ämter des Bundes und der Länder gemeinsam mit dem Statistischen Bundesamt

sowie dem Robert Koch-Institut durchgeführten Veranstaltung war es, Erfahrungen über Nutzungsmöglichkeiten und Entwicklungspotenziale zwischen Nutzern und Produzenten von Gesundheitsdaten auszutauschen.

In diesem Band werden neue Wege der empirischen Gesundheitsforschung aufgezeigt und mögliche Entwicklungsansätze theoretisch wie empirisch thematisiert. Analysen zu Gesundheit und Alter, Gesundheit und Armut sowie regional-spezifische Arbeiten der Gesundheitsforschung bilden weitere Themenschwerpunkte dieser Veröffentlichung.

Band 10 Neue Wege statistischer Berichterstattung

Mikro- und Makrodaten als Grundlage sozioökonomischer Modellierungen



Erschienen: 2007
Umfang: 230 Seiten / pdf
ISBN: 978-3-8246-0801-0
Artikelnummer: 1030810
 24,80 EUR
 –,– EUR

Der Band 10 dokumentiert die Ergebnisse des 14. wissenschaftlichen Kolloquiums, das gemeinsam vom Statistischen Bundesamt mit der Deutschen Statistischen Gesellschaft im April 2005 veranstaltet wurde.

Ausgehend von der Input-Output-Analyse wurden u. a. Themen über ökonometrische Mikrodatenfiles bis hin zur Frage zur Messung von Nachhaltigkeit und zu Analysen des Arbeitsmarktes behandelt. Weitere Themenbereiche waren der Beitrag der Volkswirtschaftlichen Gesamtrechnung zur sozioökonomischen Modellierung sowie die Arbeit und Lebensweise als Gegenstand sozioökonomischer Berichterstattung.

Abschließend werden Möglichkeiten statistikübergreifender Berichterstattung und Modellierung in der amtlichen Statistik diskutiert.

Band 11 Amtliche Hochschulstatistik und Hochschulrankings



Erschienen: 2007
Umfang: 131 Seiten / pdf
ISBN: 978-3-8246-0799-0
Artikelnummer: 1030811
 24,80 EUR
 –,— EUR

Der Tagungsband dokumentiert die Beiträge der Fachtagung „Amtliche Statistik und Hochschulrankings“, die im November 2006 von Statistischem Bundesamt durchgeführt und von Prof. Dr. Peter Schulte, Rektor der Fachhochschule Gelsenkirchen, moderiert wurde.

Die Beiträge bieten einen Überblick zum „state of the art“ in Theorie und Praxis von Hochschulrankings und machen deutlich, welche vielfältigen Nutzungsmöglichkeiten die amtliche Statistik für Bildungs- und Hochschulpartner bietet.

Vertreter der bekanntesten deutschen Hochschulrankings stellten im Verlauf der Tagung Methodik und Resultate ihrer Studien vor und gingen auf die Rolle der amtlichen Statistik bei der Erstellung verschiedener Rankings ein. Ein weiterer Schwerpunkt lag auf Hochschulrankings zum Thema Gleichstellung.





Band 12 Forschung mit Daten der amtlichen Statistik in Niedersachsen (FoDaSt) - Statistik und Wissenschaft

Erschienen: 2009
Umfang: 194 Seiten
ISBN: 987-3-8246-0836-2
Artikelnummer: 1030812
 24,80 EUR
 –,— EUR

Der vorliegende Band dokumentiert die Erfahrungen der empirisch arbeitenden Wissenschaft, die als Grundlage für den ergiebigen Austausch während der Konferenz FoDaSt – Forschung mit Daten der amtlichen Statistik in Niedersachsen - am 2/3. April 2008 fungierten.

Im Mittelpunkt standen Forschungsprojekte, die sich mit der Internationalisierung von Unternehmen, Selbstständigkeit und hohen Einkommen in Niedersachsen auseinandersetzten. Darüber hinaus wurde der Einsatz von Mikrosimulation in den Steuerwissenschaften erörtert.

Band 13 Handbook on the application of quality adjustment methods in the Harmonised Index von Consumer Prices

Erschienen: 2009
Umfang: 269 Seiten / pdf
Artikelnummer: 1030813
ISBN-: 978-3-8246-0835-5
ISBN-: 978-3-8246-0854-6
 24,80 EUR
 –,— EUR

Herausgegeben nur in englischer Sprache.

Die Ausgabe des Handbuchs ist das Ergebnis eines zweijährigen Projekts (CENEX), an dem Experten aus verschiedenen europäischen Ländern teilgenommen haben. Ziel des Handbuchs ist es, die nationalen Statistikämter bei der Implementierung von Qualitätsbereinigungsmethoden zu unterstützen. Das Handbuch richtet sich aber auch an andere interessierte Experten.

Anhand produktspezifischer Beispiele wird ein Einblick in die praktische Anwendung von verschiedenen Methoden (hedonische Verfahren, Optionspreise, Bridged Overlap, Expertenschätzung) gegeben. Die beschriebenen Produkte umfassen Fernseher, Neu- und Gebrauchtwagen, Computer, Waschmaschinen, Bücher und Software. Der Ablauf für die Berechnung eines qualitätsbereinigten Index ist im Handbuch in vier Schritte gegliedert: Identifizierung von Konsumsegmenten, Erstellung einer Zielstichprobe, Ersetzungsstrategie und Qualitätsbereinigung.

Schriftenreihe „Spektrum Bundesstatistik“


In der Schriftenreihe „Spektrum Bundesstatistik“ wurden methodisch orientierte Informationen zu den Konzepten der Erhebungs-, Aufbereitungs- und Darstellungssysteme in den verschiedenen Bereichen der amtlichen Statistik publiziert.

Die **Reihe** wurde in 2006 **eingestellt**. Die noch zu beziehenden Bände sind nachstehend aufgeführt.

Erscheinungsweise: *unregelmäßig*
Format: *17 x 24 cm*


Band 2 Bewertung des Waldes im Rahmen der gesamtwirtschaftlichen Vermögensrechnung Möglichkeiten und Grenzen

Sabine Köhler (Verf.)

Erschienen: *1994*
Umfang: *82 Seiten*
ISBN: *978-3-8246-0344-2*
Artikelnummer: *1030502*
 *7,06 EUR*


Band 3 Verbesserung der statistischen Erfassung der Unternehmensgewinne zur Berechnung des Bruttosozialprodukts von der Einkommenseite

Thomas Luh (Verf.)


Erschienen: *1996*
Umfang: *91 Seiten*
ISBN: *978-3-8246-0350-3*
Artikelnummer: *1030503*
 *8,08 EUR*

Band 5 Umweltökonomische Berichterstattung Ziele, Problemstellungen und praktische Ansätze

Joachim Klaus u. a. (Verf.)


Erschienen: *1994*
Umfang: *244 Seiten*
ISBN: *978-3-8246-0358-9*
Artikelnummer: *1030505*
 *12,68 EUR*

Band 7 Effizienzbemessung der Hochschulausbildung auf statistischer Grundlage

Erschienen: *1995*
Umfang: *85 Seiten*
ISBN: *978-3-8246-0460-9*
Artikelnummer: *1030507*
 *7,57 EUR*


Band 8 Ergänzung der statistischen Berichterstattung über die öffentlichen Finanzen bei zunehmender Anwendung kaufmännischer Rechnungssysteme

Roland Sturm (Verf.)


Erschienen: *1999*
Umfang: *218 Seiten*
ISBN: *978-3-8246-0471-5*
Artikelnummer: *1030508*
 *17,79 EUR*

Band 10 Der Preisindex für die Lebenshaltung aller privaten Haushalte in Gestalt eines Kettenindex

Bernd Schmidt (Verf.)


Erschienen: *1997*
Umfang: *131 Seiten*
ISBN: *978-3-8246-0528-6*
Artikelnummer: *1030510*
 *10,12 EUR*

Band 11 Interviewereinsatz und -qualifikation

Erschienen: *1998*
Umfang: *175 Seiten*
ISBN: *978-3-8246-0567-5*
Artikelnummer: *1030511*
 *10,63 EUR*


Band 13 Zeitverwendung in Deutschland Beruf, Familie, Freizeit

Erlend Holz (Verf.)

Erschienen: *2000*
Umfang: *209 Seiten*
ISBN: *978-3-8246-0533-0*
Artikelnummer: *1030513*
 *14,73 EUR*

Was sind typische Arbeitszeitmuster und was geschieht „am Feierabend“? Sind nichteheliche Lebensgemeinschaften anders als Ehen, wenn es um die Verteilung von (zeitlichen) Verpflichtungen und Freiräumen zwischen Männern und Frauen geht? Ausgehend von der Zeitbudgeterhebung sind dies nur einige Fragen, denen in „Zeitverwendung in Deutschland“ nachgegangen wird. Zeitstress und Pseudo-Freizeit, Lernen und Förderung von Kindern, private Weiterbildung, Freizeitaktivitäten von Jugendlichen und jungen Erwachsenen sind einige weitere Themen. Mit diesem Band wird dem vielfachen Wunsch entsprochen, weitere Analysen der Zeitverwendung aus den Jahren 1991/92 zur Verfügung zu stellen, um Vergleiche mit den zukünftigen Ergebnissen der neuen Zeitbudgeterhebung zu ermöglichen, die eine Dekade später 2001/2002 stattfinden wird.


Band 14 Möglichkeiten einer wissenschaftlichen Nutzung von Unternehmensdaten aus der amtlichen Statistik

Erschienen: 1999
Umfang: 177 Seiten
ISBN: 978-3-8246-0596-5
Artikelnummer: 1030514
 14,73 EUR

Bessere Zugangsmöglichkeiten zu Daten der amtlichen Statistik sind eine häufig formulierte und vieldiskutierte Forderung der Wissenschaft. Der Band versucht, den Stand der Diskussion über die wissenschaftliche Nutzung von Unternehmensdaten aus der amtlichen Statistik aufzuzeigen und ihr neue Impulse zu verleihen.

Die Beiträge geben die Referate wieder, die auf einem Workshops gehalten wurden, der am 24./25. Februar 1999 vom Statistischen Bundesamt in Zusammenarbeit mit Prof. Dr. Joachim Wagner (Univ. Lüneburg) veranstaltet wurde. Es werden verschiedene Zugangsmöglichkeiten zu Daten der amtlichen Statistik erörtert, über Erfahrungen aus bestehenden Kooperationen berichtet und Vorschläge für die Nutzung der Einzeldaten aus der amtlichen Statistik entwickelt. Schließlich wird aufgezeigt, welche wissenschaftlichen Fortschritte durch die Nutzung solcher Daten erreicht werden können.

Band 15 Neue Erhebungsinstrumente und Methodeneffekte

Erschienen: 2000
Umfang: 179 Seiten
ISBN: 978-3-8246-0619-1
Artikelnummer: 1030515
 14,73 EUR


Wichtige Trends in der Umfrageforschung sind die Pluralisierung der Interviewformen und die Technisierung und Computerisierung der Datenerhebung. Die Kenntnis der Methodeneffekte neuer Erhebungsinstrumente ermöglicht es, für einen bestimmten Untersuchungsgegenstand die mit neuen Erhebungstechniken verbundenen Chancen zu nutzen, aber auch die damit zweifellos verbundenen Risiken zu erkennen und zu vermeiden.

Der Spektrum-Band enthält die Beiträge der gleichnamigen wissenschaftlichen Tagung, die im Juni 1999 gemeinsam vom Arbeitskreis Deutscher Markt- und Sozialforschungsinstitute e.V. (ADM), der Arbeitsgemeinschaft Sozialwissenschaftlicher Institute e.V. (ASI) und dem Statistischen Bundesamt durchgeführt wurde.

Band 16 Chain Indices

A Study in Price Index Theory

Peter von der Lippe (Verf.)


Erschienen: 2001
Umfang: 291 Seiten / pdf
Artikelnummer: 1030516
 —, — EUR

Mit diesem Kompendium in englischer Sprache liegt erstmals ein umfassender Überblick über das Für und Wider von Kettenindizes vor. Als Verfechter des „Pure price comparison“ unterstützt der Verfasser die Verfahrensweise der amtlichen deutschen Preisstatistik. Seine Argumente tragen zur Klärung der Situation bei.

Band 17 Zeitbudget in Deutschland

Erfahrungsberichte der Wissenschaft

Manfred Ehling, Joachim Merz u. a. (Verf.)

Erschienen: 2001
Umfang: 248 Seiten / pdf
Artikelnummer: 1030517
 –,- EUR


Die erste bundesweite Zeitbudgeterhebung 1991/92 hat der Zeitbudgetforschung in Deutschland wichtige Impulse gegeben. Fast zehn Jahre danach hat das Statistische Bundesamt in Zusammenarbeit mit der Univ. Lüneburg im Oktober 2000 eine Bestandsaufnahme in Form eines Workshops mit dem Titel „Zeitbudgeterhebung 2001/02 – Folgerung aus der Nutzung von Zeitverwendungsdaten“ durchgeführt.

Der Band enthält alle Beiträge des Workshops und gibt einen Einblick in die Bedeutung der Zeitverwendung für verschiedene wissenschaftliche Disziplinen. Die Beiträge beziehen sich thematisch auf die Bereiche Geografie/Verkehr/Mobilität, Freizeit, private Haushalte, Mahlzeiten-/Verzehrsgewohnheiten sowie wichtige Bereiche der amtlichen Statistik, wie z. B. die Volkswirtschaftlichen Gesamtrechnungen.

Band 18 Produktivitätseffekte industrieller Forschung und Entwicklung

Ergebnisse für Deutschland

Werner Bönnte (Verf.)


Erschienen: 2003
Umfang: 198 Seiten / pdf
Artikelnummer: 1030518
 –,- EUR

Gegenstand dieser Untersuchung ist die Analyse der Produktivitätsentwicklung der Wirtschaftsbereiche des Verarbeitenden Gewerbes in Deutschland (alte Bundesländer) im Zeitraum von 1979 bis 1993, wobei Forschung und Entwicklung (F&E) als eigenständiger Produktionsfaktor betrachtet wird. Es wird untersucht, welchen Einfluss industrielle F&E auf die Produktivitätsentwicklung hat und ob die Zusammensetzung der F&E (z. B. unternehmensintern oder -extern durchgeführte F&E) hierbei eine Rolle spielt.

Methodisches Ziel der Arbeit ist eine Antwort auf die Frage, inwieweit die Ergebnisse hinsichtlich unterschiedlicher Messmethoden und ökonomischer Spezifikationen robust sind.

Band 19 Zur Fortentwicklung des Systems der Erwerbstätigenstatistiken


Stephan Lüken (Verf.)

Erschienen: 2002
Umfang: 75 Seiten / pdf
Artikelnummer: 1030519
 –,- EUR

Im Jahr 1999 hat der Statistische Beirat der Bundesregierung empfohlen, das System der Erwerbstätigenstatistiken entsprechend dem sich wandelnden Bedarf fortzuentwickeln und – gemeinsam mit den Nutzern und Befragten – tragfähige Konzepte für die Zukunft zu erarbeiten.

Der Band gibt einen Überblick über den derzeitigen Aufbau und die wichtigsten Quellen des erwerbstätigen Systems und fasst die Ergebnisse der im Zusammenhang mit der Empfehlung des Statistischen Beirates im Statistischen Bundesamtes in Kooperation mit den Betroffenen und der Wissenschaft angestellten Untersuchungen zusammen.

Band 20 Aspekte internationaler und interkultureller Umfragen


Erschienen: 2002
Umfang: 113 Seiten / pdf
Artikelnummer: 1030520
 –,- EUR

Internationale Umfragen über Landes- und Kulturgrenzen hinaus gehören heute zu den alltäglichen Aufgaben in der sozialwissenschaftlichen Forschung, der Marktforschung und der amtlichen Statistik.

Der Band dokumentiert Beiträge der wissenschaftlichen Tagung „Aspekte internationaler und interkultureller Umfrage“, die im Juni 2001 gemeinsam vom Arbeitskreis Deutscher Markt- und Sozialforschungsinstitute e.V. (ADM), der Arbeitsgemeinschaft Sozialwissenschaftlicher Institute e.V. (ASI) und dem Statistischen Bundesamt durchgeführt wurde.

Band 21 Rotierende Stichproben


Datenkumulation und Datenqualität

Erschienen: 2002
Umfang: 120 Seiten / pdf
Artikelnummer: 1030521
 —, — EUR

In einem vom Statistischen Bundesamt in Zusammenarbeit mit der Universität Trier 2001 durchgeführten internationalen Workshop mit dem Titel „Sampling in Time – Problems of Data Accumulation and Data Quality“ wurden rotierende Stichprobendesigns auf ihre Anwendbarkeit und Datenqualität für Haushaltsbudgeterhebungen diskutiert. Die Ergebnisse der Tagung tragen zur methodischen Weiterentwicklung der Wirtschaftsrechnungen privater Haushalte, nämlich der fünfjährigen Einkommens- und Verbrauchstichprobe und den jährlichen Laufenden Wirtschaftsrechnungen, bei.

Der vorliegende Band enthält die Beträge des Workshops, die zunächst einen Überblick über die Planungen des Statistischen Bundesamtes zur Fortentwicklung der Haushaltsstichproben geben. Darüber hinaus vermitteln die Beiträge der internationalen Referenten erste Einblicke in die Erfahrungen mit der bisherigen Anwendung rotierender Stichproben und mit Umstrukturierungen von Wirtschaftsrechnungen privater Haushalte.

Band 22 Tipps und Tricks zur Gestaltung von Tabellen

Erschienen: 2004
Umfang: 109 Seiten
ISBN: 978-3-8246-0671-9
Artikelnummer: 1030522
 10,80 EUR


Die Wissensgesellschaft ist durch eine stetig anwachsende Flut unterschiedlichster Informationen geprägt, die von Nutzerinnen und Nutzern unter großem Zeitdruck erfasst und verarbeitet werden müssen. Oftmals entscheiden nur wenige Sekunden darüber, ob ein Text oder eine andere Darstellung gelesen oder in den Papierkorb geworfen wird. Um bei dieser Informationsfülle die Aufmerksamkeit anderer auf die eigene Darstellung zu lenken und um den eigenen Standpunkt überzeugend zu vermitteln, muss

die Information entsprechend aufbereitet und dargestellt werden.

Während sich viele Publikationen mit der Gestaltung von Abbildungen befassen, gibt es kaum Veröffentlichungen dieser Art über Tabellen. Der vorliegende Band schließt diese Lücke. Anhand von ausführlichen Beispielen wird gezeigt, wie Tabellen auch mit einfachen Mitteln der Datenorganisation und des Layouts übersichtlich, verständlich und optisch ansprechend gestaltet werden können. Der Band enthält darüber hinaus zusammenfassende tabellarische Übersichten und Checklisten, die die Erstellung von Tabellen erleichtern.

Band 23 Wettbewerb auf Stagnierenden Märkten

Dargestellt am Beispiel des Agrartechnikmarktes


Erschienen: 2003
Umfang: 223 Seiten / pdf
Artikelnummer: 1030523
 —, — EUR

Wettbewerb auf einem stagnierenden Markt verlangt von den agierenden Unternehmen besondere Verhaltensweisen. Strategische Führungskonzepte, die auf wachsenden Märkten Erfolg versprechen, sind oft ungeeignet, um in einer stagnierenden Branche zu bestehen. Das stellt auch die „Wettbewerbschüter“ vor besondere Aufgaben. Ausgeschiedene und aufgekaufte Unternehmen führen i. d. R. zu oligopolistischen, oftmals wettbewerbsgefährdenden Marktstrukturen. Ein Oligopol ist zwar nicht per se wettbewerbsfeindlich. Jedoch sind dann Verhaltensweisen, die gegen den Wettbewerb gerichtet sind, leichter durchsetzbar als in polypolistischen Umfeldern. Für die „Wettbewerbschüter“ gilt es, solche Verhaltensweisen zu identifizieren und zu unterbinden.

Wichtige Grundlage für die Arbeit waren unter anderem Zahlen aus einer vom Autor durchgeführten Primärerhebung und Zahlen aus der amtlichen Statistik. Der amtlichen Statistik kann daher eine wesentliche Rolle zum Gelingen der Untersuchung zugeschrieben werden. Durch die Veröffentlichung dieser Arbeit unterstützt das Statistische Bundesamt die wissenschaftliche Nutzung der Zahlen der amtlichen Statistik.

Hierdurch soll auf die Relevanz statistischer Basisdaten hingewiesen und letztlich die Akzeptanz statistischer Erhebungen gefördert werden.

Band 24 Strategies of Statistical Agencies in Meeting Future Information Demands

Erschienen: 2006
Umfang: 114 Seiten / pdf
Artikelnummer: 1030524
 —, — EUR

Die Bundesrepublik Deutschland, die Volksrepublik China und die Republik Korea sind wichtige Akteure in der Weltwirtschaft. Die Wirtschaft und die Gesellschaft in allen drei Ländern befinden sich in Umwandlungsprozessen.

Die Globalisierung, die rapide wachsende Bedeutung des Dienstleistungssektors, der immense Informationsbedarf der Wissensgesellschaft und der dramatische demographische Wandel beeinflussen in starkem Maße die künftigen Aufgaben der Statistischen Ämter.

Neben den traditionellen staatlichen Nutzern und Auftraggebern hat sich ein breites Nutzerspektrum in Wirtschaft, Wissenschaft und Gesellschaft etabliert, das seine Anforderungen deutlich artikuliert.


Die nationalen statistischen Ämter Deutschlands, Chinas und Koreas stellen sich diesen Herausforderungen und haben Strategien zur Erfüllung des künftigen Informationsbedarfs der Nutzer amtlicher Statistiken im nationalen und internationalen Kontext entwickelt.

Der vorliegende Band gibt einen Überblick über die entwickelten Strategien sowie über die Anforderungen der Nutzer amtlicher Statistiken aus Politik, Wirtschaft und Wissenschaft, die im Rahmen eines gemeinsamen Seminars am 6. und 7. Juli 2005 in Bonn präsentiert wurden.

Beiträge zu den Umweltökonomischen Gesamtrechnungen


Band 12 Energieverbrauch und Luftemissionen des Sektors Verkehr

Claire Grobecker (Verf.)

Erschienen: 2003
Umfang: 160 Seiten / pdf
Artikelnummer: 2300212
 –,- EUR


Band 13 Nationales Handbuch Materialkonto

Stefan Schweinert (Verf.)

Erschienen: 2004
Umfang: 162 Seiten / pdf
Artikelnummer: 2300213
 –,- EUR


Band 14 Berichtsmodule Verkehr und Umwelt

Walther Adler (Verf.)

Erschienen: 2005
Umfang: 225 Seiten / pdf
Artikelnummer: 2300214
 –,- EUR

Band 15 Nationales Handbuch Umweltschutz- ausgaben

Ursula Laubert (Verf.)

Erschienen: 2004
Umfang: 286 Seiten / pdf
Artikelnummer: 2300215
 –,- EUR


Sozio-ökonomisches Berichtssystem für eine nachhaltige Gesellschaft

In dieser Schriftenreihe des Statistischen Bundesamtes werden Berechnungsgrundlagen und -methoden sowie erste Ergebnisse des sozio-ökonomischen Berichtssystems für eine nachhaltige Gesellschaft vorgestellt. Dieses noch im Aufbau befindliche Rechenwerk soll in sozio-ökonomischen Gesamtrechnungen die bisherige Entwicklung der Gesellschaft beschreiben, im Rahmen von sozio-ökonomischen Modellrechnungen Szenarien für eine nachhaltige Entwicklung aufzeigen und mit Nachhaltigkeitsindikatoren die Unterschiede zwischen der gegenwärtigen Lage und einer modellmäßig entwickelten zukunftsfähigeren Konstellation beschreiben.

Erscheinungsweise: *unregelmäßig*
Format: *DIN A4*


Band 1 Monetäre, physische und Zeit-Input-Output-Tabellen Teil 1: Konzepte und Beispiel

Carsten Stahmer, Inge Herrchen, Statistisches Bundesamt, Georg Ewerhart, Universität Osnabrück (Verf.)

Erschienen: *2003*
Umfang: *102 Seiten / pdf*
Artikelnummer: *1030601*
 *—, — EUR*

Der erste Band der Schriftenreihe beschreibt die Konzepte für eine umfassende Darstellung menschlicher Aktivitäten mit Hilfe von drei Typen von Input-Output-Tabellen (mit Beispiel für 1990): Ökonomische Aspekte werden in monetären Größen gezeigt, umweltökonomische Tatbestände mit physischen Daten erläutert und Zeitangaben für die Beschreibung sozialer Zusammenhänge genutzt. Diese Studie wurde vom Statistischen Bundesamt in Kooperation mit der Universität Osnabrück im Auftrag von Eurostat (Luxemburg) durchgeführt.


Materialband zu Band 1

Erschienen: *2003*
Umfang: *xls*
Artikelnummer: *9000001*
 *—, — EUR*

Die Veröffentlichung der Projektergebnisse in der Schriftenreihe beschränkt sich auf die Darstellung aggregierter Angaben. Um für Forschungszwecke auch die entsprechenden detaillierten Informationen verfügbar zu haben, wurde ein Materialband zusammengestellt. In einer Erläuterung werden die Querbezüge zwischen den disaggregierten Daten des Materialbandes und den in der Schriftenreihe zusammen mit dem Text veröffentlichten Tabellen hergestellt.

Band 2 Monetäre, physische und Zeit-Input-Output-Tabellen Teil 2: Analytische Auswertung

Reiner Stäglin, Joachim Schintke, Deutsches Institut für Wirtschaftsforschung (Verf.)

Erschienen: *2003*
Umfang: *142 Seiten / pdf*
Artikelnummer: *1030602*
 *—, — EUR*

Der zweite Band der Schriftenreihe zeigt, wie die monetären, physischen und Zeit-Input-Output-Tabellen (siehe Band 1 der Schriftenreihe) für analytische Auswertungen genutzt werden können. Dabei wird insbesondere erläutert, in welcher Weise das Tabellenwerk eine integrierte Analyse von sozialen, ökonomischen und ökologischen Zusammenhängen ermöglicht. Diese Untersuchung wurde vom Deutschen Institut für Wirtschaftsforschung (Berlin) im Auftrag von Eurostat (Luxemburg) erstellt.

Band 3 Zeit für Kinder

Betreuung und Ausbildung von Kindern und Jugendlichen

Carsten Stahmer, Ingo Mecke, Inge Herrchen (Verf.)

Erschienen: 2003
Umfang: 91 Seiten / pdf
Artikelnummer: 1030603
☐ –,— EUR

In dem dritten Band der Schriftenreihe werden die Ergebnisse einer Untersuchung über die Betreuung und Ausbildung von Kindern und Jugendlichen vorgestellt. Dabei wird am Beispiel der Berichtsjahre 1990 (früheres Bundesgebiet) und 1998 (Deutschland) gezeigt, wie viel Zeit direkt und indirekt für Kinder aufgewendet wurde und wie hoch die Ausgaben im Zusammenhang mit ihrer Versorgung und Ausbildung waren. Die Studie wurde vom Statistischen Bundesamt im Auftrag des Deutschen Arbeitskreises für Familienhilfe (Kirchzarten) durchgeführt.

Materialband zu Band 3 – Teil A –

Erschienen: 2003
Umfang: xls
Artikelnummer: 9000002
☐ –,— EUR

Für das Projekt "Zeit für Kinder" wurden die in Band 1 der Schriftenreihe vorgestellten monetären, physischen und Zeit-Input-Output-Tabellen 1990 in einer der Themenstellung angepassten Version verwendet.

Die Konzepte der Tabellen wurden teilweise vereinfacht, die Gliederungen der Bereiche modifiziert und vor allem der Private Verbrauch in sehr detaillierter Form nach sozio-ökonomischen Gruppen aufgegliedert. Diese Änderungen werden im Materialband dargestellt und anhand von aggregierten Input-Output-Tabellen erläutert. Im zweiten Teil werden einzelne Berechnungsschritte zur Aufgliederung der Angaben nach sozio-ökonomischen Gruppen beschrieben.

Materialband zu Band 3 – Teil B –

Erschienen: 2003
Format: xls
Artikelnummer: 9000202
☐ –,— EUR

Der Materialband enthält detaillierte Informationen über Zeitverwendung und Kosten von Haushalten mit Kindern.

Band 4 Sozio-ökonomische Input-Output-Rechnung 1998

Carsten Stahmer, Inge Herrchen, Statistisches Bundesamt, Axel Schaffer, Universität Karlsruhe (Verf.)

Erschienen: 2004
Umfang: 350 Seiten / pdf
Artikelnummer: 1030604
☐ –,— EUR

Die sozio-ökonomischen Input-Output-Tabellen 1990 und 1998 stellen die Ergebnisse der Studie „Zeit für Kinder“ (Band 3 der Schriftenreihe) in einen gesamtwirtschaftlichen Rahmen. Dabei werden auch ökologische Aspekte einbezogen. Außerdem werden die Daten beispielhaft zur Analyse von veränderten Zeitmustern (Reduktion der Erwerbsarbeitszeit, Verstärkung des sozialen Engagements) genutzt.


Band 5 Analyse von Lebenszyklen

Susanne Hartard, Universität Darmstadt, Carsten Stahmer, Statistisches Bundesamt (Verf.)

Erschienen: 2008
Umfang: 184 Seiten / pdf
Ausgabe: 2004
Artikelnummer: 1030605
☐ –,— EUR

Ergebnisse des 4. und 5. Weimarer Kolloquiums. Die Weimarer Kolloquien werden seit 1999 von Susanne Hartard und Carsten Stahmer organisiert. Sie haben das Ziel, realistische Zukunftsbilder einer nachhaltigen Gesellschaft zu entwickeln und die gegenwärtige Situation auf den Prüfstand zu stellen, in welchem Maße sie den gesetzten Zielvorgaben entspricht.


Band 6 Sozialrechnungsmatrix 2000

Erschienen: 2005
Umfang: 276 Seiten / pdf
Artikelnummer: 1030606
 –,— EUR

Eine Sozialrechnungsmatrix ermöglicht eine konsistente Verknüpfung sozioökonomischer Strukturinformationen mit den Makrogrößen der Volkswirtschaftlichen Gesamtrechnungen. Der sechste Band der Schriftenreihe beschreibt die Konzeption einer Sozialrechnungsmatrix und zeigt detaillierte Ergebnisse zu Einkommen, Konsum und Erwerbstätigkeit für das Jahr 2000. Die Angaben sind sowohl konzeptionell als auch empirisch auf die Volkswirtschaftlichen Gesamtrechnungen abgestimmt. Damit können sie für sozioökonomische Analysen im gesamtwirtschaftlichen Kreislaufzusammenhang genutzt werden.

Band 7 Sozioökonomische Entwicklung

Zeitreihen zur Erwerbstätigkeit, Einkommen und Konsum

Erschienen: 2005
Umfang: 726 Seiten / pdf
Artikelnummer: 1030607
 –,— EUR


Der siebte Band der Schriftenreihe zeigt Ergebnisse zu Erwerbstätigkeit, Einkommen und Konsum in tiefer Gliederung und in Form von Zeitreihen. Die Zeitreihen beginnen zumeist mit dem Jahr 1991 und reichen bis zu den Jahren 2002 bzw. 2004. Sie wurden im Rahmen einer Kooperation mit einem Forschungsnetzwerk zur sozioökonomischen Modellierung erstellt. Der Band enthält neben einem Tabellenteil mit detaillierten Ergebnissen auch Erläuterungen zur Konzeption und Berechnung der Zeitreihen. Bei den Berechnungen konnte auf den Arbeiten zu einer Sozialrechnungsmatrix (siehe Band 6) aufgebaut werden.

Methodenberichte


Die Schriftenreihe informiert einerseits über neue mathematisch-statistische Methoden, die zur Lösung aktueller Aufgaben der amtlichen Statistik entwickelt worden sind. Andererseits soll sie die interessierte Öffentlichkeit, insbesondere die Wissenschaft, zu verstärkter Kommunikation und Kooperation mit dem Statistischen Bundesamt anregen. Es handelt sich schwerpunktmäßig um die Aufgabenfelder Stichprobenplanung und -analyse, Komponentenerlegung von ökonomischen Zeitreihen sowie Sicherung der statistischen Geheimhaltung bei Einzeldaten und in Tabellen.

Erscheinungsweise: *unregelmäßig*
Format: *pdf*


Heft 1 Das Stichprobenverfahren der Einkommens- und Verbrauchsstichprobe 1998

Erschienen: 2001
Umfang: 35 Seiten
Artikelnummer: 9211010
 —, — EUR *

Heft 2 Das Stichprobenverfahren der Testerhebungen für einen registergeschützten Zensus 2002


Erschienen: 2002
Umfang: 55 Seiten
Artikelnummer: 9219020
 —, — EUR *

Heft 3 Komponentenerlegung und Saisonbereinigung ökonomischer Zeitreihen mit dem Verfahren BV4.1

Erschienen: 2004
Umfang: 43 Seiten
Artikelnummer: 5040001
 —, — EUR *

*) über unsere Homepage zum **kostenlosen Download**: www.destatis.de – *Forschung und Entwicklung – Wissenschaftsforum – Methoden und Verfahren*

Jahresbericht


Erschienen: 2009
Erscheinungsweise: *jährlich*
Ausgabe: 2008
Umfang: 91 *Seiten*
Format: *pdf*
Artikelnummer: 0000016
 –,— EUR *

Die sechste Ausgabe dieser jährlich erscheinenden Publikation des Statistischen Bundesamtes weist wieder Tätigkeitsschwerpunkte und Arbeitsergebnisse im abgelaufenen Jahr aus. Die „Visitenkarte“ des Hauses bietet in attraktiver Aufmachung eine Auswahl kurzer Textbeiträgen zu Kommunikations- und Verbreitungswegen in der amtlichen Statistik, Ergebnissen zu wirtschaftlichen, gesellschaftlichen und ökologischen Themen, aktuellen statistischen Reformen und Neukonzeptionen, internationalem Engagement und gibt Auskunft über die Personal- und Haushaltssituation des Amtes.

Berichtet wird unter anderem über die Vorbereitung der Europa- und Bundestagswahl 2009 und des registrierten Zensus 2011, über atypische Beschäftigungsverhältnisse auf dem Arbeitsmarkt, die Verflechtung deutscher Unternehmen mit dem Ausland, die Qualitätsoffensive im Bereich der Finanzstatistiken, den Einfluss der Mehrwertsteuererhöhung Anfang 2007 auf die Preisentwicklung, den Energieverbrauch privater Haushalte und über erste Ergebnisse zur sozialen Mindestsicherung.

*) zum **Download** über unsere Homepage www.destatis.de – *Über uns – Jahresberichte*


Annual Report

Erschienen: 2009
Erscheinungsweise: *jährlich*
Ausgabe: 2008
Umfang: 86 *Seiten*
Format: *pdf*
Artikelnummer: 0000040
 –,— EUR *

Englische Übersetzung der Veröffentlichung „Jahresbericht 2008“

*) zum **Download** über unsere Homepage www.destatis.de – *English – About us – Annual Report*


Strategie- und Programmplan 2008 – 2012

Erschienen: 2008
Erscheinungsweise: *jährlich*
Ausgabe: 2008 – 2012
Umfang: 207 *Seiten*
Format: *pdf*
Artikelnummer: 1030100
 –,— EUR

Der Strategie- und Programmplan führt in mancher Hinsicht die Publikation „Das Arbeitsgebiet der Bundesstatistik“ fort. Sein erstes Kapitel umreißt die Stellung des Statistischen Bundesamtes im nationalen und internationalen Zusammenhang und enthält grundlegende Dokumente wie den Verhaltenskodex für amtliche Statistiken in der EU oder das Leitbild des Statistischen Bundesamtes. Kapitel zwei gibt die strategischen Ziele des Statistischen Bundesamtes („fit 2012“) – ergänzt um die wichtigsten Maßnahmen zu ihrer Umsetzung – wieder.



Der Hauptteil stellt das Arbeitsprogramm für die Jahre 2008 bis 2012 dar. Es bildet zum einen die laufenden Arbeiten ab und zeigt zum anderen die geplanten Entwicklungen im Statistischen Bundesamt auf. Eine Darstellung der Kosten rundet in der vorliegenden Ausgabe diese umfassende Übersicht ab.

Strategy and Programme Plan 2008 – 2012

Erschienen: 2008
Erscheinungsweise: *jährlich*
Ausgabe: 2008
Umfang: 208 *Seiten*
Format: *pdf*
Artikelnummer: 1030101
 –,— EUR

Englische Übersetzung der Veröffentlichung „Strategie- und Programmplan 2008 – 2012“

Die Qualitätsstandards der amtlichen Statistik

Erschienen:	2006
Erscheinungsweise:	<i>unregelmäßig</i>
Ausgabe:	2006
Umfang:	97 Seiten
Format:	17 x 24 cm / pdf
ISBN:	978-3-8246-0793-8
Artikelnummer:	1033001
	12,— EUR
	—,— EUR

Die „Qualitätsstandards der amtlichen Statistik“ geben einen Überblick über die in der amtlichen Statistik angewendeten Methoden sowie über die Verfahren der Qualitätssicherung. Die Broschüre, die sich gleichermaßen an Nutzer, Auftraggeber und Befragte der amtlichen Statistik wendet, stellt zunächst die Grundsätze der Arbeit der Statistischen Ämter des Bundes und der Länder dar. Im Hauptteil werden die Maßnahmen zur Qualitätssicherung für alle Abschnitte der Statistikproduktion und -verbreitung Schritt für Schritt erläutert. Schließlich wird der organisatorische Rahmen der Qualitätssicherung im Überblick dargestellt. Ein Anhang dokumentiert grundlegende Dokumente mit weiterführenden Informationen zur Qualität statistischer Daten.

Methoden ... Verfahren ... Entwicklungen


Erscheinungsweise:	<i>zweimal jährlich</i>
Ausgabe:	2009
Format:	<i>pdf</i>

Die elektronische Publikation informiert über gegenwärtige und geplante Anwendungen neuer Methoden und Verfahren in der amtlichen Bundesstatistik. Ferner wird über wichtige internationale Entwicklungen im Bereich der amtlichen Statistik – besonders in Europa –, die Arbeit statistischer Gremien und einschlägige Veranstaltungen sowie neuere statistisch-methodische Fachbücher berichtet.

Der Informationsdienst steht im Internetangebot des Statistischen Bundesamtes als kostenfreier Download zur Verfügung:


www.destatis.de – *Forschung und Entwicklung* – *Wissenschaftsforum* – *Methoden und Verfahren*

Immobilienwirtschaft in Deutschland 2006 – Entwicklungen und Ergebnisse –

Erschienen: 2007
Erscheinungsweise: *einmalig*
Format: *pdf*
Artikelnummer: 5016001
 –,— EUR


Mit diesem Projektbericht werden die Ergebnisse verschiedener Statistiken zum Thema Immobilienwirtschaft zusammengefasst. Die Ergebnisse beziehen sich auf unterschiedliche Berichtszeiträume mit Stand November 2006. Der Bericht umfasst u. a. folgende Themenbereiche: Bedeutung der Immobilienwirtschaft aus volkswirtschaftlicher Sicht, Unternehmensstrukturen in der Immobilienwirtschaft, Immobilienbestände und -preise, Haus- und Grundbesitz und Immobilienvermögen privater Haushalte, Wohnsituation privater Haushalte sowie das Bauspargeschäft.

Gefahrguttransporte 2003/2004 - Endbericht

Erschienen: 2006
Erscheinungsweise: *einmalig*
Format: *pdf*
Artikelnummer: 9080006
 –,— EUR


Endbericht des Forschungsprojektes „Bereitstellung von Angaben zum Gefahrguttransport für die Jahre 2003/2004 und Schaffung der inhaltlichen und programmtechnischen Voraussetzung für den zukünftigen jährlichen Nachweis“.

Kombinierter Verkehr 2003

Erschienen: 2005
Erscheinungsweise: *einmalig*
Format: *pdf*
Artikelnummer: 5460001
 –,— EUR

Projektbericht zum Forschungsvorhaben „Kombinierter Verkehr 2003 – Bereitstellung von Angaben zum kombinierten Verkehr“.

Wissenschafts- und Technologieindikatoren

Erschienen: 2001
Erscheinungsweise: *einmalig*
Umfang: 189 Seiten
Format: *pdf*
Artikelnummer: 9631310
 –,— EUR

Statistische Informationen über Wissenschaft, Forschung und Technologie sind eine wichtige Grundlage für die Beurteilung der Leistungsfähigkeit einer Volkswirtschaft. Die Publikation stellt im internationalen Vergleich für die Mitgliedsländer der OECD Zahlen und methodische Erläuterungen zu 25 Indikatoren aus dem Bereich Wissenschaft und Technologie zusammen. Durch die umfassende methodische Beschreibung werden wichtige Hinweise zu Möglichkeiten und Grenzen der Aussagefähigkeit forschungsstatistischer Kennzahlen gegeben. Eine Reihe der beschriebenen Indikatoren dienen auch als Grundlage für das Benchmarking der Forschungspolitiken, das auf EU-Ebene durchgeführt wird.

Berichterstattung über freiwillige Erhebungen für besondere Zwecke


Erhebungen für besondere Zwecke dürfen zum einen nach **§ 7 BStatG** zur Erfüllung eines kurzfristig auftretenden Datenbedarfs oberster Bundesbehörden oder zur Klärung wissenschaftlich methodischer Fragestellungen auf dem Gebiet der Statistik ohne Auskunftspflicht bei höchstens 20 000 Befragten durchgeführt werden. Zum anderen sind solche Erhebungen auch in Absprache mit Eurostat nach **Artikel 3 Abs. 2 Buchstabe c in Verbindung mit Artikel 7 der Verordnung (EG) Nr. 322/97 über Gemeinschaftsstatistiken** zulässig.

Auf der Grundlage dieser Rechtsvorschriften können einerseits aktuelle Daten bereitgestellt werden, die das laufende Programm der amtlichen Statistik ergänzen. Andererseits werden methodische Untersuchungen ermöglicht, die vor allem zur Weiterentwicklung der amtlichen Statistik erforderlich sind.

Die Ergebnisse dieser Erhebungen werden in der Regel als Projektberichte publiziert.


Erscheinungsweise: *unregelmäßig*
Format: *DIN A4*

Verlagerung wirtschaftlicher Aktivitäten 2006 – Ergebnisse der Piloterhebung –


Erschienen: 2008
Umfang: 56 Seiten / pdf
Artikelnummer: 5529301
 –,— EUR

Erhebung über Ursachen, Umfang und Auswirkungen der Verlagerung von Unternehmensfunktionen.


Aufwendungen und Investitionen in Informations- und Kommunikationstechnologien - Methodologischer Projektbericht 2004

Erschienen: 2007
Umfang: 60 Seiten / pdf
Artikelnummer: 5529201
 –,— EUR


Dienstleistungsumsätze nach Arten 2004

Erschienen: 2006
Umfang: 83 Seiten / pdf
Artikelnummer: 1022704
 –,— EUR

Nachfrage nach Dienstleistungen 2003


Erschienen: 2005
Umfang: 94 Seiten / pdf
Artikelnummer: 1022703
 –,— EUR

Haushalte Heute









Erschienen: 2004
Umfang: 138 Seiten / pdf
Artikelnummer: 1022702
 –,— EUR

Pilotstudie zur Umsetzbarkeit einer Dauerstichprobe befragungsbereiter Haushalte in der amtlichen Statistik 2001 bis 2003.

Produktbegleitende Dienstleistungen 2002 bei Unternehmen des Verarbeitenden Gewerbes und des Dienstleistungssektors

Erschienen: 2004
Umfang: 74 Seiten / pdf
Artikelnummer: 1022701
 –,— EUR



Fachserie 1: Bevölkerung und Erwerbstätigkeit		Preis
Reihe 1.1 Natürliche Bevölkerungsbewegung		
Bundes- und Länderergebnisse		
Artikelnummer:	2010110	
Erscheinungsweise:	jährlich	
Berichtsjahr:	2007, 182 Seiten	 --,-
Reihe 1.2 Wanderungen		
Bundes- und Länderergebnisse		
Artikelnummer:	2010120	
Erscheinungsweise:	jährlich	
Berichtsjahr:	2007, 121 Seiten	 --,-
Reihe 1.3 Bevölkerungsfortschreibung		
Bundes- und Länderergebnisse		
Artikelnummer:	2010130	
Erscheinungsweise:	jährlich	
Berichtsjahr:	2007, 45 Seiten	 --,-
S. 3 Gestorbene nach Alters- und Geburtsjahren 1948 bis 2003		
Bundesergebnisse		
Artikelnummer:	2010193	
Erscheinungsweise:	unregelmäßig, 752 Seiten	 --,-
Reihe 2 Ausländische Bevölkerung		
Bundes- und Länderergebnisse		
Artikelnummer:	2010200	
Erscheinungsweise:	jährlich	
Berichtsjahr:	2008, 134 Seiten	 --,-
Reihe 2 Foreign population		
Englischsprachige Fassung von „Ausländische Bevölkerung“		
Artikelnummer:	6310010	
Erscheinungsweise:	jährlich	
Berichtsjahr:	2006, 128 Seiten	 --,-
Reihe 2.1 Einbürgerungen		
Bundes- und Länderergebnisse		
Artikelnummer:	2010210	
Erscheinungsweise:	jährlich	
Berichtsjahr:	2008, 92 Seiten	 --,-
Reihe 2.2 Bevölkerung mit Migrationshintergrund		
(Ergebnisse des Mikrozensus)		
Bundes- und Länderergebnisse		
Artikelnummer:	2010220	
Erscheinungsweise:	jährlich	
Berichtsjahr:	2007, 327 Seiten	 --,-



Fachserie 1: Bevölkerung und Erwerbstätigkeit		Preis
Reihe 3	Haushalte und Familien (Ergebnisse des Mikrozensus) Bundes- und Länderergebnisse Artikelnummer: 2010300 Erscheinungsweise: jährlich Berichtsjahr: 2008, 95 Seiten	 --,--
Reihe 4	Erwerbstätigkeit	
Reihe 4.1	Struktur der Erwerbsbevölkerung	
Reihe 4.1.1	Stand und Entwicklung der Erwerbstätigkeit (Ergebnisse des Mikrozensus) Ergebnisse nach Regierungsbezirken Erscheinungsweise: jährlich Berichtsjahr: 2008	
	Band 1 Allgemeine und methodische Erläuterungen Artikelnummer: 201041108700	 --,--
	Band 2 Deutschland Artikelnummer: 201041108742	 --,--
	Band 3 Früheres Bundesgebiet Artikelnummer: 201041105743	 --,--
	Band 4 Neue Länder und Berlin-Ost Artikelnummer: 201041105744	 --,--
Reihe 4.1.2	Beruf, Ausbildung und Arbeitsbedingungen der Erwerbstätigen (Ergebnisse des Mikrozensus) Erscheinungsweise: jährlich Berichtsjahr: 2008	
	Band 1 Allgemeine und methodische Erläuterungen Artikelnummer: 201041208700	 --,--
	Band 2 Deutschland Artikelnummer: 201041208742	 --,--
	Band 3 Früheres Bundesgebiet Artikelnummer: 201041205743	 --,--
	Band 4 Neue Länder und Berlin-Ost Artikelnummer: 201041205744	 --,--
Reihe 4.2.1	Struktur der sozialversicherungspflichtig Beschäftigten – 30. Juni 2008 Artikelnummer: 2010421 Erscheinungsweise: vierteljährlich Berichtsjahr: 2008, 72 Seiten	 --,--



Fachserie 1: Bevölkerung und Erwerbstätigkeit

Preis

Volkszählung vom 25. Mai 1987

Heft 1	Ausgewählte Strukturdaten für Bund und Länder (früheres Bundesgebiet) Artikelnummer: 2013101 Erscheinungsweise: <i>einmalig (1989), 51 Seiten</i>		4,96
Heft 2	Ausgewählte Eckzahlen für kreisfreie Städte und Landkreise (früheres Bundesgebiet) Artikelnummer: 2013102 Erscheinungsweise: <i>einmalig (1989), 48 Seiten</i>		4,96
Heft 3	Demographische Struktur der Bevölkerung		
– Teil 1	– Altersaufbau nach ausgewählten Merkmalen – Bundes- und Länderergebnisse (früheres Bundesgebiet) Artikelnummer: 2013103 Erscheinungsweise: <i>einmalig (1990), 63 Seiten</i>		5,78
– Teil 2	– Bevölkerungsentwicklung, Geburtsjahre, Familienstand und Staatsangehörigkeit – Bundes- und Länderergebnisse (früheres Bundesgebiet) Artikelnummer: 2013153 Erscheinungsweise: <i>einmalig (1990), 177 Seiten</i>		9,56
Heft 4	Sozio-ökonomische Struktur und Unterhaltsquellen der Bevölkerung, Struktur der Erwerbstätigkeit Bundes- und Länderergebnisse (früheres Bundesgebiet) Artikelnummer: 2013104 Erscheinungsweise: <i>einmalig (1990), 87 Seiten</i>		6,65
Heft 5	Struktur der ausländischen Bevölkerung Bundes- und Länderergebnisse (früheres Bundesgebiet) Artikelnummer: 2013105 Erscheinungsweise: <i>einmalig (1990), 94 Seiten</i>		7,77
Heft 6	Religionszugehörigkeit der Bevölkerung Bundes- und Länderergebnisse (früheres Bundesgebiet) Artikelnummer: 2013106 Erscheinungsweise: <i>einmalig (1991), 108 Seiten</i>		7,77






Fachserie 1: Bevölkerung und Erwerbstätigkeit



Preis

Volkszählung vom 25. Mai 1987



Heft 7 Haushalte

- Teil 1 – **Bevölkerung in Privathaushalten –**
Bundes- und Länderergebnisse (früheres Bundesgebiet)
Artikelnummer: 2013107
Erscheinungsweise: *einmalig (1991), 92 Seiten*  6,65
- Teil 2 – **Zusammensetzung der Haushalte –**
Bundes- und Länderergebnisse (früheres Bundesgebiet)
Artikelnummer: 2013157
Erscheinungsweise: *einmalig (1991), 118 Seiten*  9,—
- Teil 3 – **Ausgewählte Haushaltstypen –**
Bundes- und Länderergebnisse (früheres Bundesgebiet)
Artikelnummer: 2013167
Erscheinungsweise: *einmalig (1991), 163 Seiten*  10,12



Heft 8 Ergebnisse für nichtadministrative Gebietsgliederungen

- Teil 1 – **Ausgewählte Strukturdaten –**
Bundes- und Länderergebnisse (früheres Bundesgebiet)
Artikelnummer: 2013108
Erscheinungsweise: *einmalig (1990), 88 Seiten*  6,65
- Teil 2 – **Zusammengefasste Daten über Bevölkerung und Erwerbstätigkeit –**
Bundes- und Länderergebnisse (früheres Bundesgebiet)
Artikelnummer: 2013158
Erscheinungsweise: *einmalig (1991), 179 Seiten*  10,12

Heft 9 Pendler

- Teil 1 – **Ausgewählte Strukturdaten –**
Bundes- und Länderergebnisse (früheres Bundesgebiet)
Artikelnummer: 2013109
Erscheinungsweise: *einmalig (1991), 131 Seiten*  9,—
- Teil 2 – **Berufs- und Ausbildungspendler –**
Bundes- und Länderergebnisse (früheres Bundesgebiet)
Artikelnummer: 2013159
Erscheinungsweise: *einmalig (1991), 156 Seiten*  10,12

Heft 10 Erwerbstätige



- Teil 1 – **Sozio-ökonomische und berufliche Gliederung, Schulausbildung –**
Bundes- und Länderergebnisse (früheres Bundesgebiet)
Artikelnummer: 2013110
Erscheinungsweise: *einmalig (1990), 96 Seiten*  7,77
- Teil 2 – **Wirtschaftliche und berufliche Gliederung, Berufsausbildung –**
Bundes- und Länderergebnisse (früheres Bundesgebiet)
Artikelnummer: 2013170
Erscheinungsweise: *einmalig (1991), 195 Seiten*  11,66



Fachserie 1: Bevölkerung und Erwerbstätigkeit

Preis

Volkszählung vom 25. Mai 1987

Heft 11	Schulabschlüsse und Ausbildungsfachrichtungen der Bevölkerung Bundes- und Länderergebnisse (früheres Bundesgebiet) Artikelnummer: 2013111 Erscheinungsweise: <i>einmalig (1991), 126 Seiten</i>		9,—
Heft 12	Vorbereitung, Durchführung und methodische Untersuchungen zur Volkszählung 1987 Artikelnummer: 2013112 Erscheinungsweise: <i>einmalig (1992), 720 Seiten</i>		48,06



Sonstige themenbezogene Veröffentlichungen

Preis

Zehn Jahre Erwerbsleben in Deutschland 1991 – 2001

Erscheinungsweise: *unregelmäßig (2002)*

Band 1 Allgemeiner Teil

Artikelnummer: 5122101



–,—

Band 2, II.1 Deutschland

Artikelnummer: 5122102



–,—

Band 2, II.2 Früheres Bundesgebiet

Artikelnummer: 5122103



–,—

Band 2, II.3 Neue Länder und Berlin-Ost

Artikelnummer: 5122104



–,—

Leben in Deutschland

Erscheinungsweise: *jährlich*

Berichtsjahr: 2004

Themenheft 1 Allgemeine und methodische Erläuterungen

Artikelnummer: 5122112



–,—

Themenheft 2 Bevölkerung in Privathaushalten

Artikelnummer: 5122113



–,—

Themenheft 3 Privathaushalte

Artikelnummer: 5122114



–,—

Themenheft 4 Familien (Alleinerziehende, Ehepaare)

Artikelnummer: 5122115



–,—

Themenheft 5 Nichteheliche Lebensgemeinschaften

Artikelnummer: 5122116



–,—

Themenheft 6 Ledige Kinder in Familien

Artikelnummer: 5122117



–,—

Themenheft 7 Frauen im Alter ab 15 Jahren

Artikelnummer: 5122118



–,—

Leben in Deutschland – Haushalte, Familien und Gesundheit – Ergebnisse des Mikrozensus 2005

– Pressebroschüre –

Artikelnummer: 5122119

Erscheinungsweise: *unregelmäßig (2006)*



–,—

Leben in Deutschland – Haushalte, Familien und Gesundheit – Ergebnisse des Mikrozensus 2005

– Tabellenanhang zur Pressebroschüre –

Artikelnummer: 5122120

Erscheinungsweise: *unregelmäßig (2006)*



–,—

Leben und Arbeiten in Deutschland – Tabellenband zum Sonderheft 1 – Ergebnisse des Mikrozensus 1996 – 2004

Artikelnummer: 5122201

Erscheinungsweise: *unregelmäßig (2006)*



–,—

Entwicklung der Privathaushalte bis 2025

– Ergebnisse der Haushaltsvorausberechnung

Artikelnummer: 5124001

Erscheinungsweise: *unregelmäßig (2007)*



–,—



Sonstige themenbezogene Veröffentlichungen

Preis

Bevölkerung Deutschlands bis 2050

Ergebnisse der 10. koordinierten Bevölkerungsvorausberechnung
– Pressebroschüre –

Artikelnummer: 5124201

Erscheinungsweise: *unregelmäßig (2003), pdf*



–,—

Bevölkerung Deutschlands bis 2050

Ergebnisse der 11. koordinierten Bevölkerungsvorausberechnung

Artikelnummer: 5124202

Erscheinungsweise: *unregelmäßig (2006), xls*



–,—

Bevölkerung Deutschlands bis 2050 – Annahmen und Ergebnisse –

Ergebnisse der 11. koordinierten Bevölkerungsvorausberechnung

Artikelnummer: 5124203

Erscheinungsweise: *unregelmäßig (2006), pdf*



–,—

Bevölkerung Deutschlands bis 2050

Ergebnisse der 11. koordinierten Bevölkerungsvorausberechnung
– Pressebroschüre –

Artikelnummer: 5124204

Erscheinungsweise: *unregelmäßig (2006)*



–,—

Einbürgerungen

Artikelnummer: 5125101

Erscheinungsweise: *jährlich*

Berichtsjahr: 2004



–,—

Ausländische Bevölkerung nach Staatsangehörigkeit und Geschlecht am 31.12.2005

Artikelnummer: 5125201

Erscheinungsweise: *jährlich (2006)*



–,—

Ausländische Bevölkerung nach dem Land der Staatszugehörigkeit von 1991 bis 2005

Artikelnummer: 5125202

Erscheinungsweise: *jährlich (2006)*



–,—

Bevölkerung nach Migrationsstatus regional – Ergebnisse des Mikrozensus -

Artikelnummer: 5125203

Erscheinungsweise: *jährlich (2007)*



–,—

Eheschließungen, Geborene und Gestorbene nach Kreisen

Artikelnummer: 5126001

Erscheinungsweise: *jährlich*

Berichtsjahr: 2008



–,—

Generationssterbetafeln für Deutschland, Modellrechnungen für die Geburtsjahrgänge 1871 – 2004

Artikelnummer: 5126101

Erscheinungsweise: *unregelmäßig (2006)*



–,—



Sonstige themenbezogene Veröffentlichungen

Preis

Kommutationszahlen und Versicherungsbarwerte für Leibrenten 2006/2008

Artikelnummer: 5126201

Erscheinungsweise: *unregelmäßig (2009)*



–,—

Periodensterbetafeln für Deutschland 2005/2007

Artikelnummer: 5126202

Erscheinungsweise: *unregelmäßig (2008)*



–,—

Methodische Erläuterungen z. Berechnung von Periodensterbetafeln für Deutschland 2005/2007

Artikelnummer: 5126203

Erscheinungsweise: *jährlich (2008)*



–,—

Geburten und Kinderlosigkeit in Deutschland

Artikelnummer: 5126401

Erscheinungsweise: *einmalig (2008)*

Berichtsjahr: 2006



–,—

Demografischer Wandel in Deutschland

Heft 1 Bevölkerung- und Haushaltsentwicklung im Bund und den Länder

Artikelnummer: 5871101

Erscheinungsweise: *einmalig (2007)*



–,—

Heft 2 Auswirkungen auf Krankenhausbehandlungen und Pflegerbedürftige im Bund und den Ländern

Artikelnummer: 5871102

Erscheinungsweise: *einmalig (2008)*



–,—

Heft 3 Auswirkungen auf Kindertagesbetreuung und Schülerzahlen im Bund und in den Ländern

Artikelnummer: 5871103

Erscheinungsweise: *einmalig (2009)*



–,—



Fachserie 2: Unternehmen und Arbeitsstätten

Preis

Reihe 1.6 Freie Berufe und weitere Dienstleistungsunternehmen

Reihe **Kostenstruktur bei Arzt-, Zahnarzt- und Tierarztpraxen**

1.6.1	Bundesergebnisse				
	Artikelnummer:	2020161			
	Erscheinungsweise:	vierjährlich (2009)			
	Berichtsjahr:	2007, 156 Seiten			–,—

Reihe **Kostenstruktur bei Abwasser- und Abfallbeseitigung und sonstigen Entsorgung**

1.6.2	Bundesergebnisse				
	Artikelnummer:	2020162			
	Erscheinungsweise:	vierjährlich (2009)			
	Berichtsjahr:	2006, 48 Seiten			–,—

Reihe **Kostenstruktur bei Bädern, Saunas, Solarien, Fitnesszentren u. ä.**

1.6.3	Bundesergebnisse				
	Artikelnummer:	2020163			
	Erscheinungsweise:	vierjährlich (2008)			
	Berichtsjahr:	2006, 46 Seiten			–,—

Reihe **Kostenstruktur bei Frisör- und Kosmetiksalons**

1.6.4	Bundesergebnisse				
	Artikelnummer:	2020164			
	Erscheinungsweise:	vierjährlich (2008)			
	Berichtsjahr:	2006, 46 Seiten			–,—

Reihe **Kostenstruktur bei Kraftfahrerschulen**

1.6.5	Bundesergebnisse				
	Artikelnummer:	2020165			
	Erscheinungsweise:	vierjährlich (2008)			
	Berichtsjahr:	2006, 45 Seiten			–,—

Reihe **Kostenstruktur bei Einrichtungen des Gesundheitswesens**

1.6.6	Bundesergebnisse				
	Artikelnummer:	2020166			
	Erscheinungsweise:	vierjährlich (2009)			
	Berichtsjahr:	2006, 46 Seiten			–,—

Reihe **Kostenstruktur bei Bestattungsinstituten**

1.6.7	Bundesergebnisse				
	Artikelnummer:	2020167			
	Erscheinungsweise:	vierjährlich (2008)			
	Berichtsjahr:	2006, 40 Seiten			–,—




Reihe **Kostenstruktur bei Wäschereien und chemischen Reinigungen**

1.6.8	Bundesergebnisse				
	Artikelnummer:	2020168			
	Erscheinungsweise:	vierjährlich (2008)			
	Berichtsjahr:	2006, 46 Seiten			–,—











Fachserie 2: Unternehmen und Arbeitsstätten









Preis









Reihe	Kostenstruktur bei audiovisuellen Dienstleistungen		
1.6.9	Bundesergebnisse		
	Artikelnummer:	2020169	
	Erscheinungsweise:	vierjährlich (2005)	
	Berichtsjahr:	2006, 47 Seiten	 --,--
Reihe 4	Zahlungsschwierigkeiten		
Reihe 4.1	Insolvenzverfahren		
	Bundes- und Länderergebnisse		
	Artikelnummer:	2020410	
	Erscheinungsweise:	monatlich	
	Berichtsjahr:	2009, 12 Seiten	 --,--
Reihe 5	Gewerbeanzeigen		
	Bundes- und Länderergebnisse		
	Artikelnummer:	2020500	
	Erscheinungsweise:	monatlich	
	Berichtsjahr:	2009, 13 Seiten	 --,--



Sonstige themenbezogene Veröffentlichungen	Preis
Unternehmen und Arbeitsstätten, Gewerbeanzeigen in den Ländern	
Artikelnummer: 5523101	
Erscheinungsweise: jährlich	
Berichtsjahr: 2008	 --,--
Insolvenzen in Deutschland 2003	
– Pressebroschüre –	
Artikelnummer: 5524101	
Erscheinungsweise: unregelmäßig (2004)	 --,--
Unternehmen der Biotechnologie in Deutschland 2004	
– Pressebroschüre –	
Artikelnummer: 5529001	
Erscheinungsweise: unregelmäßig (2005)	 --,--
IKT in Unternehmen – E-Commerce in Unternehmen 2005	
Artikelnummer: 5529101	
Erscheinungsweise: einmalig (2007)	 --,--
Nutzung von Informationstechnologie in Unternehmen	
Artikelnummer: 5529102	
Erscheinungsweise: jährlich	
Berichtsjahr: 2008	 --,--
IKT in Unternehmen – Nutzung von Informationstechnologie in Unternehmen im europäischen Vergleich 2006	
Artikelnummer: 5529103	
Erscheinungsweise: einmalig (2007)	 --,--
Informations- und Kommunikationstechnologie – Aufwendungen und Investitionen 2004 –	
– Methodologischer Projektbericht –	
Artikelnummer: 5529201	
Erscheinungsweise: einmalig (2006)	 --,--
Verlagerung wirtschaftlicher Aktivitäten – Ergebnisse der Piloterhebung	
Artikelnummer: 5529301	
Erscheinungsweise: einmalig (2006)	 --,--

Fachserie 3: Land- und Forstwirtschaft, Fischerei			Preis
Reihe 1	Ausgewählte Zahlen der Agrarstrukturerhebung Bundes- und Länderergebnisse Artikelnummer: 2030100 Erscheinungsweise: zweijährlich (letzte Printausgabe) Berichtsjahr: 2007, 138 Seiten	 	18,00 -,–
Reihe 1.1.1	Bodennutzung und Viehbestand der Betriebe Bundes- und Länderergebnisse Artikelnummer: 2030111 Erscheinungsweise: jährlich, vorläufige Ergebnisse Berichtsjahr: 2004, 29 Seiten		-,–
Reihe 1.1.1	Bodennutzung und Viehbestand der Betriebe Bundes- und Länderergebnisse Artikelnummer: 2030111 Erscheinungsweise: jährlich Berichtsjahr: 2004, 34 Seiten		-,–
Reihe 2	Betriebs-, Arbeits- und Einkommensverhältnisse		
Reihe 2.1	Betriebe – Agrarstrukturerhebung 2005		
Reihe 2.1.1	Betriebsgrößenstruktur Ergebnisse nach Regierungsbezirken Artikelnummer: 2030211 Erscheinungsweise: zweijährlich Berichtsjahr: 2007, 58 Seiten		-,–
Reihe 2.1.2	Bodennutzung der Betriebe Bundes- und Länderergebnisse Artikelnummer: 2030212 Erscheinungsweise: zweijährlich Berichtsjahr: 2007, 180 Seiten		-,–
Reihe 2.1.3	Viehhaltung der Betriebe Bundes- und Länderergebnisse Artikelnummer: 2030213 Erscheinungsweise: zweijährlich Berichtsjahr: 2007, 56 Seiten		-,–
Reihe 2.1.4	Betriebswirtschaftliche Ausrichtung und Standarddeckungsbeiträge Bundes- und Länderergebnisse Artikelnummer: 2030214 Erscheinungsweise: zweijährlich Berichtsjahr: 2007, 138 Seiten		-,–
Reihe 2.1.5	Sozialökonomische Verhältnisse Bundes- und Länderergebnisse Artikelnummer: 2030215 Erscheinungsweise: zweijährlich Berichtsjahr: 2007, 154 Seiten		-,–

Fachserie 3: Land- und Forstwirtschaft, Fischerei		Preis
Reihe 2.1.6	Eigentums- und Pachtverhältnisse Bundes- und Länderergebnisse Artikelnummer: 2030216 Erscheinungsweise: zweijährlich Berichtsjahr: 2007, 111 Seiten	 --,-
Reihe 2.1.7	Außerbetriebliche Einkommen und Arbeitsverhältnisse für ausgewählte Betriebsgruppen Bundes- und Länderergebnisse Artikelnummer: 2030217 Erscheinungsweise: zweijährlich Berichtsjahr: 2007, 111 Seiten	 --,-
Reihe 2.1.8	Arbeitskräfte Bundes- und Länderergebnisse Artikelnummer: 2030218 Erscheinungsweise: zweijährlich Berichtsjahr: 2007, 113 Seiten	 --,-
Reihe 2.2.1	Betriebe mit ökologischem Landbau Bundes- und Länderergebnisse Artikelnummer: 2030221 Erscheinungsweise: zweijährlich Berichtsjahr: 2007, 105 Seiten	 --,-
Reihe 2.2.2	Wirtschaftsdünger tierischer Herkunft in landwirtschaftlichen Betrieben Bundes- und Länderergebnisse Artikelnummer: 2030222 Erscheinungsweise: zweijährlich Berichtsjahr: 2007, 32 Seiten	 --,-
Reihe 2.4	Kaufwerte für landwirtschaftliche Grundstücke Bundes- und Länderergebnisse Artikelnummer: 2030240 Erscheinungsweise: jährlich Berichtsjahr: 2008, 27 Seiten	 --,-
Reihe 2	Sonderbeiträge	
S. 5	Methodische Grundlagen der Strukturhebungen in landwirtschaftlichen Betrieben (Agrarstrukturerhebung/Landwirtschaftszählung) Artikelnummer: 2032605 Erscheinungsweise: zweijährlich Berichtsjahr: 2007, 249 Seiten	 --,-
Reihe 3	Landwirtschaftliche Bodennutzung und pflanzliche Erzeugung Ergebnisse nach Kreisen Artikelnummer: 2030300 Erscheinungsweise: jährlich Berichtsjahr: 2007, 152 Seiten	 --,-

Fachserie 3: Land- und Forstwirtschaft, Fischerei		Preis
Reihe 3.1 Landwirtschaftliche Bodennutzung		
Reihe 3.1.2	Anbau auf dem Ackerland – Vorbericht – Bundes- und Länderergebnisse Artikelnummer: 2030312 Erscheinungsweise: jährlich, vorläufige Ergebnisse Berichtsjahr: 2009, 41 Seiten	 –,—
Reihe 3.1.2	Lanwirtschaftlich genutzte Flächen – Agrarstrukturerhebung 2007 Endgültige Ergebnisse Artikelnummer: 2030312 Erscheinungsweise: jährlich, endgültige Ergebnisse Berichtsjahr: 2008, 46 Seiten	 –,—
Reihe 3.1.3	Gemüseanbauflächen Bundes- und Länderergebnisse Artikelnummer: 2030313 Erscheinungsweise: jährlich Berichtsjahr: 2009, 36 Seiten	 –,—
Reihe 3.1.4	Baumobstflächen Bundes- und Länderergebnisse Artikelnummer: 2030314 Erscheinungsweise: fünfjährlich Berichtsjahr: 2007, 177 Seiten	 –,—
Reihe 3.1.5	Rebflächen Bundes- und Länderergebnisse sowie nach Anbaugebieten Artikelnummer: 2030315 Erscheinungsweise: jährlich Berichtsjahr: 2008, 31 Seiten	 –,—
Reihe 3.1.6	Anbau von Zierpflanzen Bundes- und Länderergebnisse Artikelnummer: 2030316 Erscheinungsweise: vierjährlich Berichtsjahr: 2008, 37 Seiten	 –,—
Reihe 3.1.7	Baumschulerhebung Bundes- und Länderergebnisse Artikelnummer: 2030317 Erscheinungsweise: vierjährlich Berichtsjahr: 2008, 38 Seiten	 –,—
Reihe 3.1.8	Bodennutzung der Betriebe (Anbau von landwirtschaftlichen Zwischenfrüchten) Bundes- und Länderergebnisse Artikelnummer: 2030318 Erscheinungsweise: vierjährlich Berichtsjahr: 2007, 38 Seiten	 –,—



Fachserie 3: Land- und Forstwirtschaft, Fischerei		Preis
Reihe 3.2 Pflanzliche Erzeugung		
Reihe 3.2.1	Wachstum und Ernte – Feldfrüchte, Gemüse, Obst, Trauben Bundes- und Länderergebnisse Artikelnummer: 2030321 Erscheinungsweise: <i>unregelmäßig (2009)</i>	–,—
Reihe 3.2.2	Weinerzeugung Ergebnisse nach ausgewählten Regierungsbezirken Artikelnummer: 2030322 Erscheinungsweise: <i>jährlich</i> Berichtsjahr: 2008, 18 Seiten	–,—
Reihe 3.2.3	Weinbestände Ergebnisse nach ausgewählten Regierungsbezirken Artikelnummer: 2030323 Erscheinungsweise: <i>jährlich</i> Berichtsjahr: 2008, 35 Seiten	–,—
Reihe 4	Viehbestand und tierische Erzeugung Ergebnisse nach Kreisen Artikelnummer: 2030400 Erscheinungsweise: <i>jährlich</i> Berichtsjahr: 2008, 107 Seiten	–,—
Reihe 4.1	Rinder- und Schweinebestand Ergebnisse nach Regierungsbezirken Artikelnummer: 2030410 Erscheinungsweise: <i>unregelmäßig</i> Berichtsjahr: 2008, 25 Seiten	–,—
Reihe 4.1	Viehbestand – Vorbericht – Ergebnisse nach Regierungsbezirken Artikelnummer: 2030410 Erscheinungsweise: <i>unregelmäßig (2009) 23 Seiten</i>	–,—
Reihe 4.2 Tierische Erzeugung		
Reihe 4.2.1	Schlachtungen und Fleischerzeugung Bundes- und Länderergebnisse Artikelnummer: 2030421 Erscheinungsweise: <i>vierteljährlich, 2. Vj. mit 1. Hj., 4. Vj. mit 2. Hj. und Jahresergebnis</i> Berichtsjahr: 2009, 101 Seiten	–,—
Reihe 4.2.2	Milcherzeugung und -verwendung Ergebnisse nach Regierungsbezirken Artikelnummer: 2030422 Erscheinungsweise: <i>jährlich</i> Berichtsjahr: 2008, 17 Seiten	–,—










Fachserie 3: Land- und Forstwirtschaft, Fischerei		Preis
Reihe	Erzeugung von Geflügel	
4.2.3	Bundes- und Länderergebnisse	
	Artikelnummer: 2030423	
	Erscheinungsweise: jährlich	
	Berichtsjahr: 2008, 35 Seiten	 --,-
Reihe 4.3	Fleischuntersuchung	
	Bundes- und Länderergebnisse	
	Artikelnummer: 2030430	
	Erscheinungsweise: jährlich	
	Berichtsjahr: 2008, 843 Seiten	 --,-
Reihe 5	Allgemeine Flächennutzung	
Reihe 5.1	Bodenfläche nach Art der tatsächlichen Nutzung	
	Ergebnisse nach Kreisen	
	Artikelnummer: 2030510	
	Erscheinungsweise: vierjährlich	
	Berichtsjahr: 2004, 27 Seiten	 --,-
Reihe 5.2	Bodenfläche nach Art der geplanten Nutzung	
	Ergebnisse nach Kreisen	
	Artikelnummer: 2030520	
	Erscheinungsweise: vierjährlich	
	Berichtsjahr: 2004, 22 Seiten	 --,-

Sonstige themenbezogene Veröffentlichungen	Preis
Erhebungen	
Gartenbauerhebung 2005 – Vorläufiges Ergebnis	
Artikelnummer: 2032001	
Erscheinungsweise: zehnjährlich	
Berichtsjahr: 2005, 9 Seiten	—,—
Gartenbauerhebung 2005	
Artikelnummer: 2032001	
Erscheinungsweise: zehnjährlich	
Berichtsjahr: 2005, 183 Seiten	—,—
Binnenfischereierhebung 2004	
Bundes- und Länderergebnisse	
Artikelnummer: 2035200	
Erscheinungsweise: unregelmäßig (2005), 55 Seiten	—,—
Vom Erzeuger zum Verbraucher – Fleischversorgung in Deutschland	
Artikelnummer: 1023202	9,80
Erscheinungsweise: einmalig (2008), 42 Seiten	—,—
Landwirtschaft in Deutschland und der Europäischen Union 2009	
Artikelnummer: 1023207	
Erscheinungsweise: unregelmäßig (2009), 51 Seiten	—,—
Landwirtschaft in Deutschland 2003	
– Pressebroschüre –	
Artikelnummer: 5411201	
Erscheinungsweise: unregelmäßig (2004)	—,—
Eigentums- und Pachtverhältnisse – Agrarstrukturerhebung 2001 –	
Auszug aus Fachserie 3 Reihe 2.1.6 –	
Artikelnummer: 5411202	
Erscheinungsweise: zweijährlich	
Berichtsjahr: 2001	—,—



Fachserie 4: Produzierendes Gewerbe		Preis
Reihe 2	Indizes für das Produzierende Gewerbe	
Reihe 2.1	Indizes der Produktion und der Arbeitsproduktivität im Produzierenden Gewerbe	
	Bundesergebnisse	
	Artikelnummer: 2040210	
	Erscheinungsweise: monatlich	
	Berichtsjahr: 2009, 69 Seiten	--,--
Reihe 2.2	Auftragseingang und Umsatz im Verarbeitenden Gewerbe – Indizes –	
	Bundesergebnisse	
	Artikelnummer: 2040220	
	Erscheinungsweise: monatlich	
	Berichtsjahr: 2009, 73 Seiten	--,--
Reihe 3	Produktion im Produzierenden Gewerbe	
Reihe 3.1	Produktion im Produzierenden Gewerbe	
	Bundesergebnisse	
	Artikelnummer: 2040310	
	Erscheinungsweise: vierteljährlich (letzte Printausgabe 4. Vj. 2008)	21,50
	Berichtsjahr: 2008, 320 Seiten	--,--
Reihe 3.1	Produktion im Produzierenden Gewerbe	
	Bundesergebnisse	
	Artikelnummer: 2040310	
	Erscheinungsweise: jährlich (letzte Printausgabe 2008)	21,--
	Berichtsjahr: 2008, 320 Seiten	--,--
Reihe 3.2	Struktur der Produktion im Produzierenden Gewerbe	
	Bundesergebnisse	
	Artikelnummer: 2040320	
	Erscheinungsweise: jährlich	
	Berichtsjahr: 2006, 140 Seiten	--,--
Reihe 4	Verarbeitendes Gewerbe sowie Bergbau und Gewinnung von Steinen und Erden	
Reihe 4.1.1	Beschäftigung und Umsatz der Betriebe	
	Bundes- und Länderergebnisse	
	Artikelnummer: 2040411	
	Erscheinungsweise: monatlich	
	Berichtsjahr: 2009, 82 Seiten	--,--
Reihe 4.1.1	Beschäftigung und Umsatz der Betriebe	
	Bundes- und Länderergebnisse	
	Artikelnummer: 2040411	
	Erscheinungsweise: jährlich	
	Berichtsjahr: 2008, 205 Seiten	--,--



Fachserie 4: Produzierendes Gewerbe		Preis
Reihe 4.1.2	Betriebe, Tätige Personen und Umsatz des Verarbeitenden Gewerbes nach Größenklassen Bundes- und Länderergebnisse Artikelnummer: 2040412 Erscheinungsweise: jährlich Berichtsjahr: 2008, 70 Seiten	 --,-
Reihe 4.1.4	Beschäftigung und Umsatz der Betriebe nach Bundesländern Artikelnummer: 2040414 Erscheinungsweise: jährlich Berichtsjahr: 2008, 50 Seiten	 --,-
Reihe 4.2.1	Beschäftigte, Umsatz und Investitionen der Unternehmen und Betriebe Bundesergebnisse Artikelnummer: 2040421 Erscheinungsweise: jährlich Berichtsjahr: 2007, 98 Seiten	 --,-
Reihe 4.2.3	Konzentrationsstatistische Daten für das Verarbeitende Gewerbe, den Bergbau und die Gewinnung von Steinen und Erden sowie für das Baugewerbe Bundesergebnisse Artikelnummer: 2040423 Erscheinungsweise: zweijährlich Berichtsjahr: 2005/2006, 130 Seiten	 --,-
Reihe 4.2.4	Material- und Wareneingang Bundesergebnisse Artikelnummer: 2040424 Erscheinungsweise: vierjährlich Berichtsjahr: 2006, 195 Seiten	 --,-
Reihe 4.3	Kostenstruktur der Unternehmen Bundesergebnisse Artikelnummer: 2040430 Erscheinungsweise: jährlich Berichtsjahr: 2007, 339 Seiten <i>Ergebnisse des Berichtsjahres 2002 sind unter den Artikelnummern 2040431 bis 2040437 als pdf zum kostenfreien Download erhältlich.</i>	 --,-
Reihe 5	Baugewerbe	
Reihe 5.1	Tätige Personen und Umsatz der Betriebe im Baugewerbe Ergebnisse nach Kreisen Artikelnummer: 2040510 Erscheinungsweise: jährlich Berichtsjahr: 2008, 73 Seiten	 --,-



Fachserie 4: Produzierendes Gewerbe		Preis
Reihe 5.2	Beschäftigung, Umsatz und Investitionen der Unternehmen im Baugewerbe Bundes- und Länderergebnisse Artikelnummer: 2040520 Erscheinungsweise: jährlich Berichtsjahr: 2007, 41 Seiten	 --,--
Reihe 5.3	Kostenstruktur der Unternehmen im Baugewerbe Bundesergebnisse Artikelnummer: 2040530 Erscheinungsweise: jährlich Berichtsjahr: 2007, 62 Seiten	 --,--
Reihe 6	Energie- und Wasserversorgung	
Reihe 6.1	Beschäftigung, Umsatz, Investitionen und Kostenstruktur der Unternehmen in der Energie- und Wasserversorgung Bundesergebnisse Artikelnummer: 2040610 Erscheinungsweise: jährlich Berichtsjahr: 2007, 66 Seiten	 --,--
Reihe 6.4	Stromerzeugungsanlagen der Betriebe im Bergbau und im Verarbeitenden Gewerbe Bundes- und Länderergebnisse Artikelnummer: 2040640 Erscheinungsweise: jährlich Berichtsjahr: 2008, 32 Seiten	 --,--
Reihe 6.5	Ausgewählte Zahlen zur Energiewirtschaft Bundes- und Länderergebnisse Artikelnummer: 2040650 Erscheinungsweise: monatlich (Berichtsweise eingestellt) Berichtsjahr: 2008, 20 Seiten	 --,--
Reihe 7	Handwerk	
Reihe 7.1.1	Beschäftigte und Umsatz im Handwerk – Zulassungspflichtiges Handwerk – Bundesergebnisse Artikelnummer: 2040711 Erscheinungsweise: vierteljährlich Berichtsjahr: 2009, 14 Seiten	 --,--
Reihe 7.1.2	Beschäftigte und Umsatz im Handwerk – Zulassungsfreies Handwerk und Handwerk insgesamt - Bundesergebnisse Artikelnummer: 2040712 Erscheinungsweise: vierteljährlich Berichtsjahr: 2009, 16 Seiten	 --,--



Fachserie 4: Produzierendes Gewerbe

Preis

Reihe 8.1 Eisen und Stahl (Roheisen-, Rohstahlerzeugung, warmgewalzte Stahlerzeugnisse nach Sorten)

Bundes- und EU-Ergebnisse

Artikelnummer: 2040810

Erscheinungsweise: monatlicher Vorbericht

Berichtsjahr: 2009, 6 Seiten



-,—

Reihe 8.1 Eisen und Stahl

Bundesergebnisse und Ausland

Artikelnummer: 2040810

Erscheinungsweise: monatlich

Berichtsjahr: 2009, 55 Seiten



-,—

Reihe 8.2 Düngemittelversorgung

Bundes- und Länderergebnisse

Artikelnummer: 2040820

Erscheinungsweise: vierteljährlich

Berichtsjahr: 2009, 13 Seiten



-,—

Reihe 8.2 Düngemittelversorgung

Bundes- und Länderergebnisse

Artikelnummer: 2040820

Erscheinungsweise: jährlich

Berichtsjahr: 2008/2009, 33 Seiten



-,—



Sonstige themenbezogene Veröffentlichungen

Preis

Rohholz und Holzhalbwaren

Artikelnummer: 9030001

Erscheinungsweise: jährlich

Berichtsjahr: bis 2008



—,—

Jahresbericht für Betriebe

Artikelnummer: 5422701

Erscheinungsweise: jährlich

Berichtsjahr: 2008 (xls)



—,—

Lange Reihen der Indizes Auftragseingang und Auftragsbestand im Bauhauptgewerbe

Artikelnummer: 5441001

Erscheinungsweise: vierteljährlich

Berichtsjahr: bis 2009



—,—

Lange Reihen im Bauhauptgewerbe ab 1991 und Ausbaugewerbe ab 1995

Artikelnummer: 5441001

Erscheinungsweise: jährlich

Berichtszeitraum: bis 2008



—,—

Lange Reihen der Indizes des Auftragseingangs im Bauhauptgewerbe

Artikelnummer: 5441101

Erscheinungsweise: monatlich

Berichtszeitraum: bis 2007



—,—

Lange Reihen der jährlichen Betriebserhebungen im Bauhaupt- und Ausbaugewerbe

Artikelnummer: 5442001




Erscheinungsweise: jährlich

Berichtsjahr: bis 2008












—,—



Fachserie 5: Bautätigkeit und Wohnungen		Preis	
Reihe 1	Bautätigkeit		
	Bundes- und Länderergebnisse		
	Artikelnummer: 2050100		
	Erscheinungsweise: jährlich		
	Berichtsjahr: 2008, 99 Seiten		–,—
Reihe 3	Bestand an Wohnungen		
	Ergebnisse nach Kreisen		
	Artikelnummer: 2050300		
	Erscheinungsweise: jährlich zum Stichtag 31.12.		
	Berichtsjahr: 2008, 56 Seiten		–,—
 Mikrozensus-Zusatzerhebung			
Heft 1	– Bestand und Struktur der Wohneinheiten –		
	Artikelnummer: 2055001		
	Erscheinungsweise: vierjährlich		18,—
	Berichtsjahr: 2006, 204 Seiten		–,—



Sonstige themenbezogene Veröffentlichungen	Preis
Baugenehmigungen u. –fertigstellungen von Gebäuden nach Art der Beheizung und verwendeten Heizenergie – Lange Reihen ab 1980	
Artikelnummer: 5311001	
Erscheinungsweise: jährlich	
Berichtsjahr: bis 2008	 –,—
Baugenehmigungen, Baufertigstellungen – Lange Reihen –	
Artikelnummer: 5311101	
Erscheinungsweise: jährlich	
Berichtsjahr: bis 2008	 –,—
Baugenehmigungen, Baufertigstellungen nach Gebäudeart – Lange Reihen –	
Artikelnummer: 5311102	
Erscheinungsweise: jährlich	
Berichtsjahr: bis 2008	 –,—
Baugenehmigungen, Baufertigstellungen, Baukosten – Lange Reihen –	
Artikelnummer: 5311103	
Erscheinungsweise: jährlich	
Berichtsjahr: bis 2008	 –,—
Baugenehmigungen, Baufertigstellungen nach der Bauweise – Lange Reihen –	
Artikelnummer: 5311104	
Erscheinungsweise: jährlich	
Berichtsjahr: bis 2008	 –,—
Baugenehmigungen, Baufertigstellungen von Nichtwohngebäuden (Neubau) – Lange Reihen –	
Artikelnummer: 5311105	
Erscheinungsweise: jährlich	
Berichtsjahr: bis 2008	 –,—
Baugenehmigungen von Wohn- und Nichtwohngebäuden u.a. nach Bauherren – Lange Reihen z. T. ab 1979	
Artikelnummer: 5311106	
Erscheinungsweise: jährlich	
Berichtsjahr: bis 2008	 –,—
Baugenehmigungen von Wohn- und Nichtwohngebäuden nach überwiegend verwendetem Baustoff – Lange Reihen ab 1980	
Artikelnummer: 5311107	
Erscheinungsweise: jährlich	
Berichtsjahr: bis 2008	 –,—
Baufertigstellungen von Wohn- und Nichtwohngebäuden u. a. nach Bauherren – Lange Reihen z. T. ab 1979	
Artikelnummer: 5311201	
Erscheinungsweise: jährlich	
Berichtsjahr: bis 2008	 –,—



Sonstige themenbezogene Veröffentlichungen

Preis

**Baufertigstellungen von Wohn- und Nichtwohngebäuden nach überwiegend
verwendetem Baustoff – Lange Reihen ab 2000**

Artikelnummer: 5311202

Erscheinungsweise: jährlich

Berichtsjahr: bis 2008



–,—

**Fortschreibung des Wohngebäude- und Wohnungsbestandes
– Lange Reihen –**

Artikelnummer: 5312301

Erscheinungsweise: jährlich

Berichtszeitraum: 1969 bis 2008



–,—

Förderstatistik

Artikelnummer: 5313101








Erscheinungsweise: jährlich (Letzte Ausgabe)

Berichtsjahr: 2006



–,—



Fachserie 6: Binnenhandel, Gastgewerbe, Tourismus		Preis
Reihe 1	Großhandel	
Reihe 1.1	Beschäftigte und Umsatz im Großhandel nach ausgewählten Wirtschaftszweigen (Messzahlen)	
	Bundesergebnisse	
	Artikelnummer: 2060110	
	Erscheinungsweise: monatlich	
	Berichtsjahr: 2009, 109 Seiten	 --,--
Reihe 3	Einzelhandel	
Reihe 3.1	Beschäftigte und Umsatz im Einzelhandel und im Handel mit Kraftfahrzeugen (Messzahlen)	
	Bundesergebnisse	
	Artikelnummer: 2060310	
	Erscheinungsweise: monatlich	
	Berichtsjahr: 2009, 170 Seiten	 --,--
Reihe 4	Beschäftigte, Umsatz, Aufwendungen, Lagerbestände, Investitionen und Warensortiment im Handel	
	Bundesergebnisse	
	Artikelnummer: 2060400	
	Erscheinungsweise: jährlich	
	Berichtsjahr: 2007	 --,--
Reihe 7	Tourismus	
Reihe 7.1	Monatserhebung im Tourismus Ergebnisse der Berherbergungsstatistik	
	Bundesergebnisse	
	Artikelnummer: 2060710	
	Erscheinungsweise: monatlich, Dezember mit Jahresergebnis	
	Berichtsjahr: 2009, 21 Seiten	 --,--
Reihe 7.1	Monatserhebung im Tourismus Ergebnisse der Berherbergungsstatistik	
	Bundesergebnisse	
	Artikelnummer: 2060710	
	Erscheinungsweise: halbjährlich	
	Berichtsjahr: 2008/2009, 21 Seiten	 --,--
Reihe 7.3	Beschäftigung, Umsatz, Wareneingang, Lagerbestand und Investitionen im Gastgewerbe	
	Bundesergebnisse	
	Artikelnummer: 2060730	
	Erscheinungsweise: jährlich	
	Berichtsjahr: 2007, (Berichtsweise eingestellt)	 --,--
Reihe 7.4	Gastgewerbe	
	Bundesergebnisse	
	Artikelnummer: 2060740	
	Erscheinungsweise: monatlich	
	Berichtsjahr: 2009, 49 Seiten	 --,--



Sonstige themenbezogene Veröffentlichungen	Preis
Tourismus in Zahlen	
Artikelnummer: 1021500	
Erscheinungsweise: jährlich	
Berichtsjahr: 2007	 -,-
Umsatz nominal und real im Großhandel nach ausgewählten Wirtschaftszweigen – Lange Reihen –	
Artikelnummer: 5452101	
Erscheinungsweise: monatlich	
Berichtsjahr: 2008 (Berichtsweise eingestellt)	 -,-
Umsatz nominal und real im Einzelhandel nach ausgewählten Wirtschaftszweigen – Lange Reihen –	
Artikelnummer: 5452415	
Erscheinungsweise: monatlich	
Berichtsjahr: bis 2008 (Berichtsweise eingestellt)	 -,-
Umsatz nominal und real im Handel mit Kfz nach ausgewählten Wirtschaftszweigen – Lange Reihen –	
Artikelnummer: 5452416	
Erscheinungsweise: monatlich	
Berichtsjahr: bis 2008 (Berichtsweise eingestellt)	 -,-
Unternehmen, Beschäftigte, Umsatz, Wareneingang, Wareneinsatz, Rohertrag usw. im Handel 1994 -2007	
Artikelnummer: 5453401	
Erscheinungsweise: jährlich	
Berichtsjahr: 2007	 -,-
Unternehmen, Beschäftigte, Umsatz, Warenbezüge, Wareneinsatz, Rohertrag usw. im Gastgewerbe 1995 -2007	
Artikelnummer: 5453402	
Erscheinungsweise: jährlich	
Berichtsjahr: 2007	 -,-
Umsatz nominal und real im Gastgewerbe nach ausgewählten Wirtschaftszweigen – Lange Reihen –	
Artikelnummer: 5454101	
Erscheinungsweise: monatlich	
Berichtsjahr: bis 2008 (Berichtsweise eingestellt)	 -,-
Umsatzkonzentration in Handel und Gastgewerbe	
Artikelnummer: 5459001	
Erscheinungsweise: unregelmäßig	
Berichtsjahr: 2001	 -,-
Umstellung von der WZ 2003 auf die WZ 2008 – Methodische Erläuterungen –	
Artikelnummer: 5459002	
Erscheinungsweise: einmalig	
Berichtsjahr: 2008	 -,-



Fachserie 7: Außenhandel		Preis
Reihe 1	Zusammenfassende Übersichten für den Außenhandel Bundes- und Länderergebnisse Artikelnummer: 2070100 Erscheinungsweise: monatlich Berichtsjahr: 2009, 138 Seiten	 --,-
Reihe 1	Zusammenfassende Übersichten für den Außenhandel Bundes- und Länderergebnisse Artikelnummer: 2070100 Erscheinungsweise: jährlich, vorläufige Ergebnisse (letzte Printausgabe Jahr 2008) Berichtsjahr: 2008, 136 Seiten	 17,50  --,-
Reihe 1	Zusammenfassende Übersichten für den Außenhandel Bundes- und Länderergebnisse Artikelnummer: 2070100 Erscheinungsweise: jährlich, endgültige Ergebnisse Berichtsjahr: 2007, 140 Seiten	 --,-
Reihe 3	Außenhandel nach Ländern und Warengruppen (Spezialhandel) Bundesergebnisse Artikelnummer: 2070300 Erscheinungsweise: halbjährlich, 1. Halbjahr Berichtsjahr: 2008, 695 Seiten (Berichtsweise eingestellt)	 --,-
Reihe 3	Außenhandel nach Ländern und Warengruppen (Spezialhandel) Bundesergebnisse Artikelnummer: 2070300 Erscheinungsweise: halbjährlich, 2. Halbjahr und Jahr (vorläufige Ergebnisse) Berichtsjahr: 2008, 663 Seiten (Berichtsweise eingestellt)	 --,-
Reihe 3	Außenhandel nach Ländern und Warengruppen (Spezialhandel) Bundesergebnisse Artikelnummer: 2070391 Erscheinungsweise: halbjährlich, 2. Halbjahr und Jahr (endgültig) Berichtsjahr: 2007, 687 Seiten	 --,-
Reihe 7	Außenhandel nach Ländern und Güterabteilungen der Produktionsstatistiken (Spezialhandel) Bundesergebnisse Artikelnummer: 2070700 Erscheinungsweise: monatlich (Berichtsweise eingestellt) Berichtsjahr: 2008, 87 Seiten	 --,-



Sonstige themenbezogene Veröffentlichungen

Preis

Außenhandel nach Ländern und Warengruppen

Artikelnummer: 5510002
Erscheinungsweise: monatlich (Berichtsweise eingestellt)
Berichtsjahr: 2008 (mit Dezember 2008)

 --,-

Deutscher Außenhandel vor der EU-Erweiterung

Artikelnummer: 5510003
Erscheinungsweise: unregelmäßig (2004)

 --,-

Außenhandel nach Ländern und Güterabteilungen der Produktionsstatistiken

Artikelnummer: 5510004
Erscheinungsweise: unregelmäßig
Berichtsjahr: 2005 mit zwei Vorjahren

 --,-

Methoden, Erhebung und Aufbereitung sowie Veröffentlichung der Außenhandelsstatistik










Artikelnummer: 5510005
Erscheinungsweise: unregelmäßig
Berichtsjahr: 2009

 --,-



Fachserie 8: Verkehr		Preis
Reihe 1.1 Verkehr aktuell		
Artikelnummer:	2080110	
Erscheinungsweise:	monatlich	
Berichtsjahr:	2009, 86 Seiten	--,--
Reihe 1.2 Verkehr im Überblick		
Artikelnummer:	2080120	
Erscheinungsweise:	jährlich	
Berichtsjahr:	2007, 159 Seiten	--,--
Reihe 1.3 Kombinierter Verkehr		
Artikelnummer:	2080130	
Erscheinungsweise:	jährlich	
Berichtsjahr:	2007, 150 Seiten	--,--
Reihe 1.4 Gefahrguttransporte		
Artikelnummer:	2080140	
Erscheinungsweise:	jährlich	
Berichtsjahr:	2007, 25 Seiten	--,--
Reihe 2 Eisenbahnverkehr		
Bundes- und Länderergebnisse		
Artikelnummer:	2080200	
Erscheinungsweise:	monatlich	
Berichtsjahr:	2009, 30 Seiten	--,--
Reihe 2 Eisenbahnverkehr		
Bundes- und Länderergebnisse		
Artikelnummer:	2080200	
Erscheinungsweise:	jährlich	
Berichtsjahr:	2008, 38 Seiten	--,--
Reihe 2.1 Betriebsdaten des Schienenverkehrs		
Bundes- und Länderergebnisse		
Artikelnummer:	2080210	
Erscheinungsweise:	jährlich	
Berichtsjahr:	2008, 46 Seiten	--,--
Reihe 3 Straßenpersonenverkehr		
Bundes- und Länderergebnisse		
Artikelnummer:	2080300	
Erscheinungsweise:	vierteljährlich	
Berichtsjahr:	2003, 53 Seiten	--,--
Reihe 3 Straßenpersonenverkehr		
Bundes- und Länderergebnisse		
Artikelnummer:	2080300	
Erscheinungsweise:	jährlich	
Berichtsjahr:	2003, 196 Seiten	--,--





Fachserie 8: Verkehr		Preis
Reihe 3.1 Personenverkehr mit Bussen und Bahnen	Bundes- und Länderergebnisse	
Artikelnummer:	2080310	
Erscheinungsweise:	vierteljährlich	
Berichtsjahr:	2009, 28 Seiten	 --,--
Reihe 3.1 Personenverkehr mit Bussen und Bahnen	Bundes- und Länderergebnisse	
Artikelnummer:	2080310	
Erscheinungsweise:	jährlich	
Berichtsjahr:	2007, 102 Seiten	 --,--
Reihe 4 Güterverkehrsstatistik der Binnenschifffahrt	Bundes- und Länderergebnisse	
Artikelnummer:	2080400	
Erscheinungsweise:	monatlich	
Berichtsjahr:	2009, 67 Seiten	 --,--
Reihe 4 Binnenschifffahrt	Bundes- und Länderergebnisse	
Artikelnummer:	2080400	
Erscheinungsweise:	jährlich	
Berichtsjahr:	2008, 83 Seiten	 --,--
Reihe 5 Seeschifffahrt	Bundesergebnisse	
Artikelnummer:	2080500	
Erscheinungsweise:	vierteljährlich	
Berichtsjahr:	2008, 29 Seiten	 --,--
Reihe 5 Seeschifffahrt	Bundesergebnisse	
Artikelnummer:	2080500	
Erscheinungsweise:	jährlich	
Berichtsjahr:	2008, 80 Seiten	 --,--
Reihe 6 Luftverkehr	Bundesergebnisse	
Artikelnummer:	2080600	
Erscheinungsweise:	monatlich	
Berichtsjahr:	2009, 238 Seiten	 --,--
Reihe 6.1 Luftverkehr auf ausgewählten Flugplätzen	Bundesergebnisse	
Artikelnummer:	2080610	
Erscheinungsweise:	jährlich	
Berichtsjahr:	2008, 357 Seiten	 --,--
Reihe 6.2 Luftverkehr auf allen Flugplätzen	Bundesergebnisse	
Artikelnummer:	2080620	
Erscheinungsweise:	jährlich	
Berichtsjahr:	2008, 496 Seiten	 --,--



Fachserie 8: Verkehr

Preis

Reihe 7	Verkehrsunfälle			
	Bundes- und Länderergebnisse			
	Artikelnummer:	2080700		
	Erscheinungsweise:	monatlich		
	Berichtsjahr:	2009, 45 Seiten		—,—
Reihe 7	Verkehrsunfälle			
	Bundes- und Länderergebnisse			
	Artikelnummer:	2080700		
	Erscheinungsweise:	jährlich		
	Berichtsjahr:	2008, 324 Seiten		—,—



Sonstige themenbezogene Veröffentlichungen

Preis

Kombinierter Verkehr 2003


Artikelnummer: 5460001
Erscheinungsweise: einmalig (2005)

 --,-**Unfallgeschehen im Straßenverkehr**

Artikelnummer: 5462401
Erscheinungsweise: jährlich
Berichtsjahr: 2007

 --,-**Verkehrsunfälle - Strukturdaten**

Artikelnummer: 5462402
Erscheinungsweise: jährlich
Berichtsjahr: 2003

 --,-**Verkehrsunfälle – Zeitreihen**

Artikelnummer: 5462403
Erscheinungsweise: jährlich
Berichtsjahr: 2008

 --,-**Alkoholunfälle im Straßenverkehr**

Artikelnummer: 5462404
Erscheinungsweise: jährlich
Berichtsjahr: 2007

 --,-**Kinderunfälle im Straßenverkehr**

Artikelnummer: 5462405
Erscheinungsweise: jährlich
Berichtsjahr: 2008

 --,-**Unfälle von 18- bis 24-Jährigen im Straßenverkehr**

Artikelnummer: 5462406
Erscheinungsweise: jährlich
Berichtsjahr: 2008

 --,-**Unfälle im Straßenverkehr nach dem Geschlecht**

Artikelnummer: 5462407
Erscheinungsweise: jährlich
Berichtsjahr: 2007

 --,-**Zweiradunfälle im Straßenverkehr**

Artikelnummer: 5462408
Erscheinungsweise: jährlich
Berichtsjahr: 2007

 --,-**Unfälle von Senioren im Straßenverkehr**

Artikelnummer: 5462409
Erscheinungsweise: jährlich
Berichtsjahr: 2007

 --,-**Unfälle von Güterkraftfahrzeugen im Straßenverkehr**




Artikelnummer: 5462410
Erscheinungsweise: jährlich
Berichtsjahr: 2007

 --,-



Sonstige themenbezogene Veröffentlichungen		Preis	
Unfälle von Kraftomnibussen im Straßenverkehr			
Artikelnummer:	5462411		
Erscheinungsweise:	jährlich		
Berichtsjahr:	2007		—,—
Unfälle von 15- bis 17-Jährigen im Straßenverkehr			
Artikelnummer:	5462412		
Erscheinungsweise:	jährlich		
Berichtsjahr:	2007		—,—
Binnenschifffahrt			
Artikelnummer:	5463201		
Erscheinungsweise:	jährlich		
Berichtsjahr:	2007		—,—
Seegüterumschlag deutscher Häfen			
Artikelnummer:	5463301		
Erscheinungsweise:	monatlich		
Berichtsjahr:	2009		—,—
Gefahrguttransporte – Endbericht			
Artikelnummer:	9080006		
Erscheinungsweise:	einmalig		
Berichtszeitraum:	2003/2004		—,—



Fachserie 9: Dienstleistungen		Preis
Reihe 1	Strukturerhebung im Dienstleistungsbereich: Verkehr und Nachrichtenübermittlung Bundesergebnisse Artikelnummer: 2090100 Erscheinungsweise: jährlich Berichtsjahr: 2007, 54 Seiten	 --,--
Reihe 2	Strukturerhebung im Dienstleistungsbereich: Grundstücks- und Wohnungswesen, Vermietung beweglicher Sachen, Erbringung von wirtschaftlichen Dienstleistungen Bundesergebnisse Artikelnummer: 2090200 Erscheinungsweise: jährlich Berichtsjahr: 2007, 106 Seiten	 --,--
Reihe 3	Konjunkturstatistische Erhebung in bestimmten Dienstleistungsbereichen Artikelnummer: 2090300 Erscheinungsweise: vierteljährlich Berichtsjahr: 2009, 32 Seiten	 --,--



Sonstige themenbezogene Veröffentlichungen

Preis

Der Dienstleistungssektor – Wirtschaftsmotor in Deutschland – ausgewählte Ergebnisse

Artikelnummer: 5474001
Erscheinungsweise: *unregelmäßig*
Berichtsjahr: 2003 bis 2008

 –,—

Informationstechnologie in Unternehmen 2003

– Pressebroschüre –

Artikelnummer: 5474101
Erscheinungsweise: *einmalig (2004)*

 –,—

Informationstechnologie in Unternehmen 2003 – Tabellenband –

Artikelnummer: 5474102
Erscheinungsweise: *einmalig (2004)*

 –,—

Strukturerhebung im Dienstleistungsbereich – Rechts-, Steuer-, Unternehmensberatung usw. –

Artikelnummer: 5474103
Erscheinungsweise: *jährlich*
Berichtsjahr: 2007

 –,—

Strukturerhebung im Dienstleistungsbereich

– Verkehr –

Artikelnummer: 5474104
Erscheinungsweise: *jährlich*
Berichtsjahr: 2007

 –,—

Strukturerhebung im Dienstleistungsbereich

– Architektur- und Ingenieurbüros –

Artikelnummer: 5474105
Erscheinungsweise: *jährlich*
Berichtsjahr: 2007

 –,—

Dienstleistungen in Deutschland

– Entwicklung und Ergebnisse 2003/2004 –

– Pressebroschüre –

Artikelnummer: 5474106
Erscheinungsweise: *einmalig (2005)*

 –,—

Strukturerhebung im Dienstleistungsbereich – Datenverarbeitung und Datenbanken –

Artikelnummer: 5474107
Erscheinungsweise: *jährlich*
Berichtsjahr: 2006

 –,—

Strukturerhebung im Dienstleistungsbereich – Landverkehr, Transport in Rohrfernleitungen –

Artikelnummer: 5474108
Erscheinungsweise: *jährlich*
Berichtsjahr: 2007

 –,—



Sonstige themenbezogene Veröffentlichungen

Preis

Strukturerhebung im Dienstleistungsbereich

– Schifffahrt –

Artikelnummer: 5474109

Erscheinungsweise: jährlich

Berichtsjahr: 2007



–,—

Strukturerhebung im Dienstleistungsbereich

– Luftfahrt –

Artikelnummer: 5474110

Erscheinungsweise: jährlich

Berichtsjahr: 2003



–,—

Strukturerhebung im Dienstleistungsbereich

– Nachrichtenübermittlung –

Artikelnummer: 5474111

Erscheinungsweise: jährlich

Berichtsjahr: 2007



–,—

Strukturerhebung im Dienstleistungsbereich

– Hilfs- und Nebentätigkeiten für den Verkehr, Verkehrsvermittlung –

Artikelnummer: 5474112

Erscheinungsweise: jährlich

Berichtsjahr: 2007



–,—

Strukturerhebung im Dienstleistungsbereich

– Grundstücks- und Wohnungswesen –

Artikelnummer: 5474113

Erscheinungsweise: jährlich

Berichtsjahr: 2007



–,—

Strukturerhebung im Dienstleistungsbereich

– Vermietung beweglicher Sachen ohne Bedienungspersonal –

Artikelnummer: 5474114

Erscheinungsweise: jährlich

Berichtsjahr: 2006



–,—

Strukturerhebung im Dienstleistungsbereich

– Forschung und Entwicklung –

Artikelnummer: 5474115










Erscheinungsweise: jährlich

Berichtsjahr: 2006






–,—



Fachserie 10: Rechtspflege		Preis
Reihe 1	Ausgewählte Zahlen für die Rechtspflege Bundes- und Länderergebnisse Artikelnummer: 2100100 Erscheinungsweise: jährlich Berichtsjahr: 2008, 96 Seiten	 --,--
Reihe 2.1	Zivilgerichte Bundes- und Länderergebnisse Artikelnummer: 2100210 Erscheinungsweise: jährlich Berichtsjahr: 2008, 108 Seiten	 --,--
Reihe 2.2	Familiengerichte Bundes- und Länderergebnisse Artikelnummer: 2100220 Erscheinungsweise: jährlich Berichtsjahr: 2008, 80 Seiten	 --,--
Reihe 2.3	Strafgerichte Bundes- und Länderergebnisse Artikelnummer: 2100230 Erscheinungsweise: jährlich Berichtsjahr: 2008, 173 Seiten	 --,--
Reihe 2.4	Verwaltungsgerichte Bundes- und Länderergebnisse Artikelnummer: 2100240 Erscheinungsweise: jährlich Berichtsjahr: 2008, 124 Seiten	 --,--
Reihe 2.5	Finanzgerichte Bundes- und Länderergebnisse Artikelnummer: 2100250 Erscheinungsweise: jährlich Berichtsjahr: 2008, 35 Seiten	 --,--
Reihe 2.6	Staatsanwaltschaften Bundes- und Länderergebnisse Artikelnummer: 2100260 Erscheinungsweise: jährlich Berichtsjahr: 2008, 144 Seiten	 --,--
Reihe 2.7	Sozialgerichte Bundes- und Länderergebnisse Artikelnummer: 2100270 Erscheinungsweise: jährlich Berichtsjahr: 2008, 94 Seiten	 --,--
Reihe 2.8	Arbeitsgerichte Bundes- und Länderergebnisse Artikelnummer: 2100280 Erscheinungsweise: jährlich Berichtsjahr: 2008, 113 Seiten	 --,--




Fachserie 10: Rechtspflege		Preis
Reihe 3	Strafverfolgung Bundes- und Länderergebnisse Artikelnummer: 2100300 Erscheinungsweise: jährlich Berichtsjahr: 2007, 510 Seiten	 --,-
Reihe 4	Strafvollzug	
Reihe 4.1	Strafvollzug – Demographische und kriminologische Merkmale der Strafgefangenen am 31.03. Bundes- und Länderergebnisse Artikelnummer: 2100410 Erscheinungsweise: jährlich Berichtsjahr: 2008, 32 Seiten	 --,-
Reihe 5	Bewährungshilfe Bundes- und Länderergebnisse Artikelnummer: 2100500 Erscheinungsweise: jährlich Berichtsjahr: 2006, 35 Seiten	 --,-




Sonstige themenbezogene Veröffentlichungen

Preis


**Geschäftsentwicklung bei Gerichten und Staatsanwaltschaften
seit 1995 (Stand: 10.12.2008)**

Artikelnummer: 5242001
Erscheinungsweise: *unregelmäßig (2008)*  -,,-


Verwaltungsgerichte – Arbeitsunterlage -

Artikelnummer: 5242501
Erscheinungsweise: *jährlich (2001)*
(letzte Ausgabe – Fortführung als FS 10 R 2.4)  -,,-


Lange Reihen zur Strafverfolgung für das frühere Bundesgebiet – Verurteilte Deutsche und Ausländer nach Art der Straftat 1995 - 2008 –

Artikelnummer: 5243101
Erscheinungsweise: *jährlich*
Berichtszeitraum: *1995 bis 2007*  -,,-


Lange Reihen zur Strafverfolgung für das frühere Bundesgebiet – Verurteilte nach ausgewählten Straftaten, Geschlecht und Altersgruppen –

Artikelnummer: 5243102
Erscheinungsweise: *unregelmäßig*
Berichtszeitraum: *1970 bis 2008*  -,,-


Strafverfolgung – Vollständiger Nachweis der einzelnen Straftaten – Arbeitsunterlage –

Artikelnummer: 5243103
Erscheinungsweise: *jährlich*
Berichtszeitraum: *2001*
(letzte Ausgabe – Fortführung als FS 10 R 3)  -,,-


Lange Reihen zur Strafverfolgung für Deutschland – Verurteilte nach ausgewählten Straftaten, Geschlecht und Altersgruppen –

Artikelnummer: 5243104
Erscheinungsweise: *unregelmäßig*
Berichtszeitraum: *2008*  -,,-









Lange Reihen zur Strafverfolgung für Deutschland – Verurteilte Deutsche und Ausländer nach Art der Straftat 2007 - 2008 –

Artikelnummer: 5243105
Erscheinungsweise: *jährlich (2009)*
Berichtszeitraum: *2007 bis 2008*  -,,-






Bestand der Gefangenen und Verwahrten in den deutschen Justizvollzugsanstalten am 31. März 2009

Artikelnummer: 5243201
Erscheinungsweise: *unregelmäßig (2009)*  -,,-



Fachserie 11: Bildung und Kultur		Preis
Reihe 1	Allgemeinbildende Schulen Bundes- und Länderergebnisse Artikelnummer: 2110100 Erscheinungsweise: jährlich Berichtsjahr: 2008/2009, 410 Seiten	 --,--
Reihe 1.1	Private Schulen Bundes- und Länderergebnisse Artikelnummer: 2110110 Erscheinungsweise: jährlich Berichtsjahr: 2007/2008, 230 Seiten	 --,--
Reihe 2	Berufliche Schulen Bundes- und Länderergebnisse Artikelnummer: 2110200 Erscheinungsweise: jährlich Berichtsjahr: 2008/2009, 355 Seiten	 --,--
Reihe 3	Berufliche Bildung Bundes- und Länderergebnisse Artikelnummer: 2110300 Erscheinungsweise: jährlich Berichtsjahr: 2008, 195 Seiten	 --,--
Reihe 4	Hochschulen	
Reihe 4.1	Studierende an Hochschulen Bundes- und Länderergebnisse Artikelnummer: 2110410 Erscheinungsweise: jährlich, vorläufige Ergebnisse Berichtsjahr: Wintersemester 2007/2008, 75 Seiten	 --,--
Reihe 4.1	Studierende an Hochschulen Bundes- und Länderergebnisse Artikelnummer: 2110410 Erscheinungsweise: jährlich, endgültige Ergebnisse Berichtsjahr: Wintersemester 2008/2009, 462 Seiten	 --,--
Reihe 4.2	Prüfungen an Hochschulen Bundes- und Länderergebnisse Artikelnummer: 2110420 Erscheinungsweise: jährlich Berichtsjahr: 2008, 243 Seiten	 --,--
Reihe 4.3	Hochschulstatistische Kennzahlen	
Reihe 4.3.1	Nichtmonetäre hochschulstatistische Kennzahlen Bundes- und Länderergebnisse Artikelnummer: 2110431 Erscheinungsweise: jährlich Berichtszeitraum: 1980 – 2007, 635 Seiten	 --,--



Fachserie 11: Bildung und Kultur		Preis
Reihe 4.3.2	Monetäre hochschulstatistische Kennzahlen Bundes- und Länderergebnisse Artikelnummer: 2110432 Erscheinungsweise: jährlich Berichtsjahr: 2006, 325 Seiten	 --,--
Reihe 4.4	Personal an Hochschulen Bundes- und Länderergebnisse Artikelnummer: 2110440 Erscheinungsweise: jährlich Berichtsjahr: 2008, 309 Seiten	 --,--
Reihe 4.5	Finanzen der Hochschulen Bundes- und Länderergebnisse Artikelnummer: 2110450 Erscheinungsweise: jährlich Berichtsjahr: 2007, 178 Seiten	 --,--
Reihe 7	Ausbildungsförderung nach dem Bundesausbildungsförderungsgesetz (BAföG) Bundes- und Länderergebnisse Artikelnummer: 2110700 Erscheinungsweise: jährlich Berichtsjahr: 2008, 85 Seiten	 --,--
Reihe 8	Aufstiegsförderung nach dem Aufstiegsfortbildungsförderungsgesetz (AFBG) Bundes- und Länderergebnisse Artikelnummer: 2110800 Erscheinungsweise: jährlich Berichtsjahr: 2008, 70 Seiten	 --,--

Innerhalb der Fachserie 14 „Finanzen und Steuern“ werden Informationen über die Ausgaben für soziale Sicherung und Gesundheit, Sport und Erholung in der Reihe 3.5 und für öffentliche und öffentlich geförderte Einrichtungen für Wissenschaft, Forschung und Entwicklung in der Reihe 3.6 veröffentlicht.



Sonstige themenbezogene Veröffentlichungen

Preis

**Bildung in Deutschland – Ein indikatorengestützter Bericht
mit einer Analyse zu Bildung und Migration –**

Artikelnummer: 5210001
Erscheinungsweise: *unregelmäßig (2008)*

–,—

Bildungsstand der Bevölkerung

Artikelnummer: 5210002
Erscheinungsweise: *jährlich*
Berichtsjahr: 2009

–,—

Hochschulstandort Deutschland

– Pressebroschüre –

Artikelnummer: 5213101
Erscheinungsweise: *unregelmäßig (2007)*

–,—

Studierende und Studienanfänger/-innen

– nach einzelnen Hochschulen –

Artikelnummer: 5213102
Erscheinungsweise: *jährlich, endgültige Ergebnisse*
Berichtsjahr: *Wintersemester 2002/2003*

–,—

Schnellmeldungsergebnisse der Hochschulstatistik

Artikelnummer: 5213103
Erscheinungsweise: *jährlich, vorläufige Ergebnisse*
Berichtsjahr: *Wintersemester 2008/2009*

–,—

Bestandene Prüfungen (Hochschulabsolventen)

nach einzelnen Hochschulen

Artikelnummer: 5213201
Erscheinungsweise: *jährlich*
Berichtsjahr: 2002

–,—

Personal und Personalstellen nach einzelnen Hochschulen

Artikelnummer: 5213401
Erscheinungsweise: *jährlich*
Berichtsjahr: 2002

–,—

Personal an Hochschulen – Vorbericht –

Artikelnummer: 5213402
Erscheinungsweise: *jährlich*
Berichtsjahr: 2008

–,—

Monetäre hochschulstatistische Kennzahlen

nach einzelnen öffentlichen Hochschulen

Artikelnummer: 5213701
Erscheinungsweise: *jährlich*
Berichtsjahr: 2001

–,—

Weiterbildung

Artikelnummer: 5215001
Erscheinungsweise: *jährlich (2009)*

–,—



Sonstige themenbezogene Veröffentlichungen

Preis

Berufliche Weiterbildung in Unternehmen

Artikelnummer: 5215201
Erscheinungsweise: einmalig (2007)

--,--

Internationale Übersichten zur Bildungsstatistik

Artikelnummer: 5217001
Erscheinungsweise: jährlich (2008)

--,--

Deutsche Studierende im Ausland

– Statistischer Überblick 1996 bis 2006 –

Artikelnummer: 5217101
Erscheinungsweise: jährlich (2008)

--,--

Bildungsfinanzbericht 2008 – Tabellenteil

Bildungsfinanzbericht – Ausgaben für Bildung

Artikelnummer: 5217102
Erscheinungsweise: jährlich (2008)

--,--

Bildungsfinanzbericht – Oberfunktion 11/12

– Allgemein bildende und berufliche Schulen

Artikelnummer: 5217103
Erscheinungsweise: jährlich (2008)

--,--

Bildungsfinanzbericht – Oberfunktion 13

– Hochschulen –

Artikelnummer: 5217104
Erscheinungsweise: jährlich (2008)

--,--

Bildungsfinanzbericht – Oberfunktion 14

– Förderung von Schülern, Studenten und dgl. –

Artikelnummer: 5217105
Erscheinungsweise: jährlich (2008)

--,--

Bildungsfinanzbericht – Oberfunktion 15

– Sonstiges Bildungswesen –

Artikelnummer: 5217106
Erscheinungsweise: jährlich (2008)

--,--

Bildungsfinanzbericht – Oberfunktion 261, 264, 271, 274 –

Artikelnummer: 5217107
Erscheinungsweise: jährlich (2008)

--,--

Internationale Bildungsindikatoren im Ländervergleich - Tabellenband

Artikelnummer: 1023017
Erscheinungsweise: jährlich (2009)

--,--



Sonstige themenbezogene Veröffentlichungen

Preis

**Ausgewähltes Tabellenmaterial zu den
Internationalen Bildungsindikatoren im Ländervergleich:**

Kapitel A – Bildungsergebnisse und Bildungserträge

Artikelnummer: 5217201

Erscheinungsweise: zweijährlich (2008)



–,—

Kapitel B – Die in Bildung investierten Finanz- und Humanressourcen

Artikelnummer: 5217202

Erscheinungsweise: zweijährlich (2008)



–,—

Kapitel C – Bildungszugang, Bildungsbeteiligung und Bildungsverlauf

Artikelnummer: 5217203

Erscheinungsweise: zweijährlich (2008)



–,—

Kapitel D – Das Lernumfeld und die Organisation von Schulen

Artikelnummer: 5217204

Erscheinungsweise: zweijährlich (2008)



–,—

Regionale Wissenschafts- und Technologieindikatoren









Artikelnummer: 5218201

Erscheinungsweise: unregelmäßig (2005)



–,—



Fachserie 12: Gesundheit		Preis
Reihe 3	Schwangerschaftsabbrüche Bundes- und Länderergebnisse Artikelnummer: 2120300 Erscheinungsweise: jährlich Berichtsjahr: 2008, 36 Seiten	 --,--
Reihe 4	Todesursachen in Deutschland Bundes- und Länderergebnisse Artikelnummer: 2120400 Erscheinungsweise: jährlich Berichtsjahr: 2007, 49 Seiten	 --,--
Reihe 6	Krankenhäuser	
Reihe 6.1.1	Grunddaten der Krankenhäuser Bundes- und Länderergebnisse Artikelnummer: 2120611 Erscheinungsweise: jährlich Berichtsjahr: 2007, 87 Seiten	 --,--
Reihe 6.1.2	Grunddaten der Vorsorge- oder Rehabilitationseinrichtungen Bundes- und Länderergebnisse Artikelnummer: 2120612 Erscheinungsweise: jährlich Berichtsjahr: 2007, 23 Seiten	 --,--
Reihe 6.2.1	Diagnosedaten der Krankenhauspatientinnen und -patienten (einschließlich Sterbe- und Stundenfälle) Bundes- und Länderergebnisse Artikelnummer: 2120621 Erscheinungsweise: jährlich Berichtsjahr: 2007, 88 Seiten	 --,--
Reihe 6.2.2	Diagnosedaten der Patienten und Patientinnen in Vorsorge- oder Rehabilitationseinrichtungen Bundes- und Länderergebnisse Artikelnummer: 2120622 Erscheinungsweise: jährlich Berichtsjahr: 2007, 56 Seiten	 --,--
Reihe 6.3	Kostennachweis der Krankenhäuser Bundes- und Länderergebnisse Artikelnummer: 2120630 Erscheinungsweise: jährlich Berichtsjahr: 2007, 35 Seiten	 --,--
Reihe 6.4	Fallpauschalenbezogene Krankenhausstatistik (DRG-Statistik) Bundesergebnisse Artikelnummer: 2120640 Erscheinungsweise: jährlich Berichtsjahr: 2007, 68 Seiten	 --,--



Sonstige themenbezogene Veröffentlichungen

Preis

Tiefgegliederte Diagnosedaten der Krankenhauspatientinnen und -patienten (Datensatzstruktur)

Artikelnummer: 5231301
Erscheinungsweise: jährlich
Berichtsjahr: 2007

 —,—**Operationen und Prozeduren der vollstationären Patientinnen und Patienten der Krankenhäuser**

Artikelnummer: 5231401
Erscheinungsweise: jährlich
Berichtsjahr: 2007

 —,—**Ergebnisse der Todesursachenstatistik für Deutschland – Ausführliche vierstellige ICD10-Klassifikation –**

Artikelnummer: 5232101
Erscheinungsweise: jährlich
Berichtsjahr: 2007

 —,—**Gesundheit: Ausgaben 1995 bis 2007**

Artikelnummer: 5236101
Erscheinungsweise: jährlich (2009)

 —,—**Gesundheit: Ausgaben**

Artikelnummer: 5236102
Erscheinungsweise: jährlich (2009)
Berichtsjahr: 2007

 —,—**Gesundheit: Personal 1997 bis 2007**

Artikelnummer: 5236201
Erscheinungsweise: jährlich (2008)

 —,—**Gesundheit: Personal**

Artikelnummer: 5236202
Erscheinungsweise: jährlich (2008)
Berichtsjahr: 2007

 —,—**Gesundheit: Krankheitskosten 2002, 2004 und 2006**

Artikelnummer: 5236301
Erscheinungsweise: zweijährlich (2008)

 —,—**Gesundheitswesen – Mikrozensus 2005 – Fragen zur Gesundheit – Kranke und Unfallverletzte 2005**

Artikelnummer: 5239001
Erscheinungsweise: vierjährlich (2006)

 —,—**Gesundheitswesen – Mikrozensus 2003 – Fragen zur Gesundheit – Gripeschutzimpfung seit Ende April 2002**

Artikelnummer: 5239002
Erscheinungsweise: vierjährlich (2004)

 —,—**Gesundheitswesen – Mikrozensus 2005 – Fragen zur Gesundheit – Körpermaße der Bevölkerung 2005**

Artikelnummer: 5239003
Erscheinungsweise: vierjährlich (2006)

 —,—



Sonstige themenbezogene Veröffentlichungen

Preis

**Gesundheitswesen – Mikrozensus 2005 – Fragen zur Gesundheit –
Rauchgewohnheiten der Bevölkerung 2005**

Artikelnummer: 5239004
Erscheinungsweise: *vierjährlich (2006)*

 –,—









**Verzeichnis der Krankenhäuser und der Vorsorge- oder Rehabilitations-
einrichtungen – 31.12.2007**

Artikelnummer: 3500100
Erscheinungsweise: *jährlich (2009)*

 49,—

Weitere Veröffentlichungen zum Gesundheitswesen finden Sie unter
„Gesundheitsberichterstattung des Bundes“ und unter www.gbe-bund.de



Fachserie 13: Sozialeleistungen		Preis
Reihe 1.1 Angaben zur Krankenversicherung – Ergebnisse des Mikrozensus		
Bundes- und Länderergebnisse		
Artikelnummer:	2130110	
Erscheinungsweise:	vierjährlich	
Berichtsjahr:	2007, 87 Seiten	 –,—
Reihe 2 Sozialhilfe		
Bundes- und Länderergebnisse		
Artikelnummer:	2130200	
Erscheinungsweise:	jährlich	
Berichtsjahr:	2007, 150 Seiten	 –,—
Reihe 2.1 Sozialhilfe – Hilfe zum Lebensunterhalt*		
Bundes- und Länderergebnisse		
Artikelnummer:	2130210	
Erscheinungsweise:	jährlich (Berichtsweise eingestellt)	
Berichtsjahr:	2004, 55 Seiten	 –,—
Reihe 2.2 Sozialhilfe – Hilfe in besonderen Lebenslagen*		
Bundes- und Länderergebnisse		
Artikelnummer:	2130220	
Erscheinungsweise:	jährlich (Berichtsweise eingestellt)	
Berichtsjahr:	2004, 76 Seiten	 –,—
Reihe 4 Wohngeld		
Bundes- und Länderergebnisse		
Artikelnummer:	2130400	
Erscheinungsweise:	jährlich	
Berichtsjahr:	2007, 115 Seiten	 –,—
Reihe 5 Schwerbehinderte und Rehabilitationsmaßnahmen		
Reihe 5.1 Schwerbehinderte Menschen		
Bundes- und Länderergebnisse		
Artikelnummer:	2130510	
Erscheinungsweise:	zweijährlich	
Berichtsjahr:	2007, 109 Seiten	 –,—
Reihe 7 Leistungen an Asylbewerber		
Bundes- und Länderergebnisse		
Artikelnummer:	2130700	
Erscheinungsweise:	jährlich	
Berichtsjahr:	2007, 43 Seiten	 –,—
Reihe 8 Grundsicherung im Alter und bei Erwerbsminderung*		
Bundes- und Länderergebnisse		
Artikelnummer:	2130800	
Erscheinungsweise:	jährlich (Berichtsweise eingestellt)	
Berichtsjahr:	2004, 27 Seiten	 –,—

*) Fortführung der Berichterstattung ab Berichtsjahr 2006 mit der Reihe 2 Sozialhilfe



Sonstige themenbezogene Veröffentlichungen	Preis
Pflegestatistik – Pflege im Rahmen der Pflegeversicherung	
1. Bericht: Deutschlandergebnisse	
Artikelnummer: 5224001	
Erscheinungsweise: zweijährlich	
Berichtsjahr: 2007	–,—
2. Bericht: Ländervergleich – Pflegebedürftige	
Artikelnummer: 5224002	
Erscheinungsweise: zweijährlich	
Berichtsjahr: 2007	–,—
3. Bericht: Ländervergleich – Ambulante Pflegedienste	
Artikelnummer: 5224101	
Erscheinungsweise: zweijährlich	
Berichtsjahr: 2007	–,—
4. Bericht: Ländervergleich – Pflegeheime	
Artikelnummer: 5224102	
Erscheinungsweise: zweijährlich	
Berichtsjahr: 2007	–,—
Pflegestatistik – Pflege im Rahmen der Pflegeversicherung – Kreisvergleich –	
Artikelnummer: 5224103	
Erscheinungsweise: zweijährlich	
Berichtsjahr: 2005	–,—
Ausländer in der Sozialhilfe- und Asylbewerberleistungsstatistik	
Artikelnummer: 5220001	
Erscheinungsweise: jährlich	
Berichtsjahr: 2004	–,—
Sozialhilfe in Deutschland	
Artikelnummer: 5221001	
Erscheinungsweise: unregelmäßig	
Berichtsjahr: 2003	–,—
Hilfe zur Pflege	
Artikelnummer: 5221020	
Erscheinungsweise: jährlich (2009)	
Berichtsjahr: 2007	–,—
Erwerbsstatus der Sozialhilfeempfänger/-innen	
Artikelnummer: 5221201	
Erscheinungsweise: jährlich	
Berichtsjahr: 2004	–,—
Frauen in der Sozialhilfe	
Artikelnummer: 5221202	
Erscheinungsweise: jährlich	
Berichtsjahr: 2004	–,—











Sonstige themenbezogene Veröffentlichungen	Preis
Kinder in der Sozialhilfestatistik	
Artikelnummer: 5221203	
Erscheinungsweise: jährlich	
Berichtsjahr: 2004	 –,—
Sozialhilfe im Ländervergleich	
Artikelnummer: 5221204	
Erscheinungsweise: jährlich	
Berichtsjahr: 2004	 –,—
Ältere Menschen in der Sozialhilfe	
Artikelnummer: 5221205	
Erscheinungsweise: jährlich	
Berichtsjahr: 2004	 –,—
Regionalisierte Daten zum Bezug von Sozialhilfe – Hilfe zum Lebensunterhalt –	
Artikelnummer: 5221206	
Erscheinungsweise: unregelmäßig	
Berichtsjahr: 2000/2001	 –,—
Sozialhilfe regional – Ein Vergleich aller 439 Kreise in Deutschland –	
Artikelnummer: 5221207	
Erscheinungsweise: jährlich (Berichtsweise eingestellt)	
Berichtsjahr: 2004	 –,—
Sozialhilfe im Städtevergleich – Ein Vergleich 76 deutscher Großstädte –	
Artikelnummer: 5221208	
Erscheinungsweise: jährlich (Berichtsweise eingestellt)	
Berichtsjahr: 2003	 –,—
Jugendliche und junge Erwachsene in der Sozialhilfe	
Artikelnummer: 5221209	
Erscheinungsweise: einmalig	
Berichtsjahr: 2004	 –,—
Eingliederungshilfe für behinderte Menschen	
Artikelnummer: 5221301	
Erscheinungsweise: jährlich	
Berichtsjahr: 2007	 –,—
Haushalte mit Wohngeldempfängern und Wohngeldausgaben	
Artikelnummer: 5223101	
Erscheinungsweise: jährlich	
Berichtsjahr: 2007	 –,—
Kinder- und Jugendhilfestatistiken – Erziehungsberatung –	
Artikelnummer: 5225101	
Erscheinungsweise: jährlich	
Berichtsjahr: 2007	 –,—



Sonstige themenbezogene Veröffentlichungen

Preis

Kinder- und Jugendhilfestatistiken – Betreuung einzelner junger Menschen –		
Artikelnummer: 5225102		
Erscheinungsweise: jährlich		
Berichtsjahr: 2006		–,—
Kinder- und Jugendhilfestatistiken – Sozialpädagogische Familienhilfe –		
Artikelnummer: 5225103		
Erscheinungsweise: jährlich		
Berichtsjahr: 2006		–,—
Kinder- und Jugendhilfestatistiken – Hilfe zur Erziehung außerhalb des Elternhauses (Tagesgruppe) –		
Artikelnummer: 5225104		
Erscheinungsweise: jährlich		
Berichtsjahr: 2006		–,—
Kinder- und Jugendhilfestatistiken – Hilfe zur Erziehung außerhalb des Elternhauses (Wohnform, Beginn) –		
Artikelnummer: 5225105		
Erscheinungsweise: jährlich (letzte Ausgabe – wird unter 5225113 fortgeführt)		
Berichtsjahr: 2006		–,—
Kinder- und Jugendhilfestatistiken – Hilfe zur Erziehung außerhalb des Elternhauses (Wohnform, Ende) –		
Artikelnummer: 5225106		
Erscheinungsweise: jährlich (letzte Ausgabe – wird unter 5225113 fortgeführt)		
Berichtsjahr: 2006		–,—
Kinder- und Jugendhilfestatistiken – Hilfe zur Erziehung außerhalb des Elternhauses (Pflege, Beginn) –		
Artikelnummer: 5225107		
Erscheinungsweise: jährlich		
Berichtsjahr: 2006		–,—
Kinder- und Jugendhilfestatistiken – Hilfe zur Erziehung außerhalb des Elternhauses (Pflege, Ende) –		
Artikelnummer: 5225108		
Erscheinungsweise: jährlich		
Berichtsjahr: 2006		–,—
Kinder- und Jugendhilfestatistiken – Hilfe zur Erziehung außerhalb des Elternhauses (Einzelbetreuung) –		
Artikelnummer: 5225109		
Erscheinungsweise: jährlich		
Berichtsjahr: 2006		–,—



Sonstige themenbezogene Veröffentlichungen

Preis

Kinder- und Jugendhilfestatistiken

– Hilfe zur Erziehung außerhalb des Elternhauses – Hilfen am 31.12.2005

Artikelnummer: 5225110

Erscheinungsweise: *fünfjährlich (2007) (letzte Ausgabe – wird unter 5225113 fortgeführt)*



–,—

**16 Jahre Kinder- und Jugendhilfegesetz in Deutschland
1991 – 2006**

Artikelnummer: 5225111

Erscheinungsweise: *unregelmäßig (2008)*



–,—

**Erzieherische Hilfe, Eingliederungshilfe für seelisch behinderte
junge Menschen, Hilfe für junge Volljährige**

Artikelnummer: 5225112

Erscheinungsweise: *jährlich*

Berichtsjahr: 2008



–,—

Heimerziehung, sonstige betreute Wohnform

Artikelnummer: 5225113

Erscheinungsweise: *jährlich*

Berichtsjahr: 2007



–,—

**Erzieherische Hilfe, Eingliederungshilfe für seelisch behinderte junge
Menschen, Hilfe für junge Volljährige insgesamt**

Artikelnummer: 5225114

Erscheinungsweise: *jährlich*

Berichtsjahr: 2007



–,—

**Erzieherische Hilfe, Eingliederungshilfe für seelisch behinderte junge
Menschen, Hilfe für junge Volljährige - Vollzeitpflege**

Artikelnummer: 5225115

Erscheinungsweise: *jährlich*

Berichtsjahr: 2007



–,—

Kinder- und Jugendhilfestatistiken

– Adoptionen –

Artikelnummer: 5225201

Erscheinungsweise: *jährlich*

Berichtsjahr: 2008



–,—

Kinder- und Jugendhilfestatistiken

– Pfleg-, Vormund-, Beistandschaften, Pflegeerlaubnis –

Artikelnummer: 5225202

Erscheinungsweise: *jährlich*

Berichtsjahr: 2008



–,—

Kinder- und Jugendhilfestatistiken

– Vorläufige Schutzmaßnahmen –

Artikelnummer: 5225203

Erscheinungsweise: *jährlich*

Berichtsjahr: 2008



–,—



Sonstige themenbezogene Veröffentlichungen	Preis
Maßnahmen der Jugendarbeit im Rahmen der Jugendhilfe Artikelnummer: 5225301 Erscheinungsweise: <i>vierjährlich</i> Berichtsjahr: 2004	 -,,-
Kindertagesbetreuung in Deutschland 1990 bis 2002 - Pressebroschüre - Artikelnummer: 5225401 Erscheinungsweise: <i>unregelmäßig (2004)</i>	 -,,-
Kinder- und Jugendhilfestatistiken - Tageseinrichtungen für Kinder am 15.03.2008 - Artikelnummer: 5225402 Erscheinungsweise: <i>jährlich (2008)</i>	 -,,-
Kinder- und Jugendhilfestatistiken - Sonstige Einrichtungen in der Kinder- und Jugendhilfe – (ohne Tageseinrichtungen für Kinder) am 31.12.2006 Artikelnummer: 5225403 Erscheinungsweise: <i>vierjährlich (2008)</i>	 -,,-
Kinder- und Jugendhilfestatistiken - Einrichtungen und tätige Personen in der Kinder- und Jugendhilfe am 31.12.2002 - Artikelnummer: 5225404 Erscheinungsweise: <i>vierjährlich (2004)</i>	 -,,-
Kindertagesbetreuung regional Artikelnummer: 5225405 Erscheinungsweise: <i>jährlich</i> Berichtsjahr: 2008	 -,,-
Kinder und tätige Personen in öffentlich geförderter Kindertagespflege am 15.03.2008 Artikelnummer: 5225407 Erscheinungsweise: <i>jährlich (2008)</i>	 -,,-
Kinder- und Jugendhilfestatistiken - Ausgaben und Einnahmen der öffentlichen Jugendhilfe - Artikelnummer: 5225501 Erscheinungsweise: <i>jährlich</i> Berichtsjahr: 2007	 -,,-
Statistik der Kriegsopferfürsorge Artikelnummer: 5227301 Erscheinungsweise: <i>zweijährlich</i> Berichtsjahr: 2008	 -,,-
Soziale Mindestsicherung in Deutschland 2006 Artikelnummer: 5228101 Erscheinungsweise: <i>jährlich (2008)</i>	 -,,-



Sonstige themenbezogene Veröffentlichungen

Preis

Statistik zum Elterngeld

Anträge von Januar 2007 bis Juni 2008

Artikelnummer: 5229201
Erscheinungsweise: *unregelmäßig (2008)*

 -,,-

Elterngeld regional

– Vergleich aller 439 Kreise in Deutschland –

Anträge von Januar bis Dezember 2007

Artikelnummer: 5229202
Erscheinungsweise: *vierteljährlich (2008)*

 -,,-

Elterngeld für Geburten 2007

– Erwerbsbeteiligung vor der Geburt –

Anträge von Januar 2007 bis Juni 2008

Artikelnummer: 5229203
Erscheinungsweise: *einmalig (2008)*

 -,,-

Elterngeld für Geburten 2007 nach Kreisen

Artikelnummer: 5229204
Erscheinungsweise: *unregelmäßig (2008)*

 -,,-

Statistik zum Elterngeld – Beendete Leistungsbezüge im Jahr 2008

Artikelnummer: 5229205
Erscheinungsweise: *unregelmäßig (2009)*

 -,,-

Statistik zum Elterngeld – Beendete Leistungsbezüge von Januar 2008 bis März 2009

Artikelnummer: 5229206
Erscheinungsweise: *unregelmäßig (2009)*









 -,,-

Statistik zum Elterngeld – Gemeldete beendete Leistungsbezüge








Artikelnummer: 5229207
Erscheinungsweise: *vierteljährlich (2009)*

 -,,-










Fachserie 14: Finanzen und Steuern		Preis
Reihe 2	Vierteljährliche Kassenergebnisse des öffentlichen Gesamthaushalts Bundes- und Länderergebnisse Artikelnummer: 2140200 Erscheinungsweise: vierteljährlich Berichtsjahr: 2009, 83 Seiten	 --,-
Reihe 3	Rechnungsergebnisse	
Reihe 3.1	Rechnungsergebnisse des öffentlichen Gesamthaushalts Bundes- und Länderergebnisse Artikelnummer: 2140310 Erscheinungsweise: jährlich Berichtsjahr: 2006, 301 Seiten	 --,-
Reihe 3.3	Rechnungsergebnisse der kommunalen Haushalte Bundes- und Länderergebnisse Artikelnummer: 2140330 Erscheinungsweise: jährlich Berichtsjahr: 2006, xls	 --,-
Reihe 3.5	Rechnungsergebnisse der öffentlichen Haushalte für soziale Sicherung und für Gesundheit, Sport, Erholung Bundes- und Länderergebnisse Artikelnummer: 2140350 Erscheinungsweise: jährlich Berichtsjahr: 2005, 338 Seiten	 --,-
Reihe 3.6	Ausgaben und Einnahmen der öffentlichen und öffentlich geförderten Einrichtungen für Wissenschaft, Forschung und Entwicklung Bundes- und Länderergebnisse Artikelnummer: 2140360 Erscheinungsweise: jährlich Berichtsjahr: 2007, 72 Seiten	 --,-
Reihe 4	Steuerhaushalt Bundes- und Länderergebnisse Artikelnummer: 2140400 Erscheinungsweise: vierteljährlich Berichtsjahr: 2008, 32 Seiten	 --,-
Reihe 4	Steuerhaushalt Bundes- und Länderergebnisse Artikelnummer: 2140400 Erscheinungsweise: jährlich Berichtsjahr: 2008, 33 Seiten	 --,-
Reihe 5	Schulden der öffentlichen Haushalte Bundes- und Länderergebnisse Artikelnummer: 2140500 Erscheinungsweise: jährlich Berichtsjahr: 2008, 121 Seiten	 --,-



Fachserie 14: Finanzen und Steuern		Preis
Reihe 6	Personal des öffentlichen Dienstes Bundes- und Länderergebnisse Artikelnummer: 2140600 Erscheinungsweise: jährlich Berichtsjahr: 2008, 119 Seiten	 --,-
Reihe 6.1	Versorgungsempfänger des öffentlichen Dienstes Bundes- und Länderergebnisse Artikelnummer: 2140610 Erscheinungsweise: jährlich Berichtsjahr: 2008, 111 Seiten	 --,-
Reihe 7	Einkommen- und Vermögensteuer	
Reihe 7.1	Lohn- und Einkommensteuer Bundes- und Länderergebnisse Artikelnummer: 2140710 Erscheinungsweise: dreijährlich Berichtsjahr: 2004, 22 Seiten	 --,-
Reihe 7.1.1	Jährliche Einkommensteuerstatistik mit Sonderthema: Analyse der Steuerpflichtigen mit Bruttolohn Bundesergebnisse Artikelnummer: 2140711 Erscheinungsweise: jährlich Berichtsjahr: 2004, 19 Seiten	 --,-
Reihe 7.2	Körperschaftsteuer Bundes- und Länderergebnisse Artikelnummer: 2140720 Erscheinungsweise: dreijährlich Berichtsjahr: 2004, 68 Seiten	 --,-
Reihe 8	Umsatzsteuer Bundes- und Länderergebnisse Artikelnummer: 2140800 Erscheinungsweise: jährlich Berichtsjahr: 2007, 79 Seiten	 --,-
Reihe 9	Verbrauchssteuern	
Reihe 9.1	Tabaksteuer	
Reihe 9.1.1	Absatz von Tabakwaren Bundesergebnisse Artikelnummer: 2140911 Erscheinungsweise: vierteljährlich Berichtsjahr: 2009, 39 Seiten	 --,-



Fachserie 14: Finanzen und Steuern		Preis
Reihe	Absatz von Tabakwaren	
9.1.1	Bundesergebnisse	
	Artikelnummer: 2140911	
	Erscheinungsweise: jährlich	
	Berichtsjahr: 2008, 56 Seiten	 –,—
Reihe 9.2	Biersteuer	
Reihe	Absatz von Bier	
9.2.1	Bundes- und Länderergebnisse	
	Artikelnummer: 2140921	
	Erscheinungsweise: monatlich	
	Berichtsjahr: 2009, 11 Seiten	 –,—
Reihe	Brauwirtschaft	
9.2.2	Bundes- und Länderergebnisse	
	Artikelnummer: 2140922	
	Erscheinungsweise: jährlich	
	Berichtsjahr: 2008, 11 Seiten	 –,—
Reihe 9.3	Energiesteuer	
	Bundesergebnisse	
	Artikelnummer: 2140930	
	Erscheinungsweise: jährlich	
	Berichtsjahr: 2008, 16 Seiten	 –,—
Reihe 9.5	Schaumweinsteuer	
	Bundes- und Länderergebnisse	
	Artikelnummer: 2140950	
	Erscheinungsweise: jährlich	
	Berichtsjahr: 2008, 18 Seiten	 –,—
Reihe 10	Realsteuern	
Reihe	Realsteuervergleich	
10.1	– Realsteuern, kommunale Einkommen- und Umsatzsteuerbeteiligung – Ergebnisse nach Kreisen	
	Artikelnummer: 2141010	
	Erscheinungsweise: jährlich	
	Berichtsjahr: 2008, 73 Seiten	 –,—
Reihe	Gewerbsteuer	
10.2	Bundesergebnisse	
	Artikelnummer: 2141020	
	Erscheinungsweise: dreijährlich	
	Berichtsjahr: 2004, 72 Seiten	 –,—











Sonstige themenbezogene Veröffentlichungen	Preis
Hebesätze der Realsteuern	
Artikelnummer: 8148001	
Erscheinungsweise: jährlich	
Berichtsjahr: 2008 (seit 01.01.2009 kostenfrei)	 --,-
Vierteljährliche Kassenergebnisse der öffentlichen Haushalte	
Artikelnummer: 5711301	
Erscheinungsweise: vierteljährlich	
Berichtsjahr: 2003	 --,-
Monetäre hochschulstatistische Kennzahlen – Einzelne Hochschulen –	
Artikelnummer: 5711501	
Erscheinungsweise: jährlich	
Berichtsjahr: 2002	 --,-
Im Fokus: Drittmiteinnahmen der Hochschulen in 2002	
Artikelnummer: 5711502	
Erscheinungsweise: unregelmäßig (2004)	 --,-
Bericht zur finanziellen Lage der Hochschulen	
Artikelnummer: 5711503	
Erscheinungsweise: unregelmäßig (2003)	 --,-
Änderungen von Realsteuerhebesätzen in Gemeinden mit mehr als 10 000 Einwohnern	
Artikelnummer: 5712301	
Erscheinungsweise: jährlich	
Berichtsjahr: 1. Halbjahr 2008	 --,-
Lohn- und Einkommensteuerstatistik – Statistik über die Personengesellschaften/Gemeinschaften –	
Artikelnummer: 5731101	
Erscheinungsweise: dreijährlich	
Berichtsjahr: 2004	 --,-
Steuerpflichtige Unternehmen – Umsatzsteuerstatistik –	
Artikelnummer: 5733101	
Erscheinungsweise: jährlich	
Berichtsjahr: 2007	 --,-
Umsatzsteuerstatistik (5-stellige Branchenstruktur)	
Artikelnummer: 5733103	
Erscheinungsweise: unregelmäßig (2009)	
Berichtszeitraum: 2002 - 2007	 --,-
Umsatzsteuerstatistik Eckdaten – Zeitreihenergebnisse und Strukturdaten –	
Artikelnummer: 5733104	
Erscheinungsweise: jährlich	
Berichtszeiten: 2007	 --,-







Sonstige themenbezogene Veröffentlichungen	Preis
Branntweinsteuerstatistik	
Artikelnummer: 5734401	
Erscheinungsweise: jährlich	
Berichtsjahr: 2008	 --,-
Erbschaft- und Schenkungsteuerstatistik	
Artikelnummer: 5736101	
Erscheinungsweise: fünfjährlich	
Berichtsjahr: 2007	 --,-
Personal des öffentlichen Dienstes – Erweiterung Fachserie 14 Reihe 6 –	
Artikelnummer: 5741001	
Erscheinungsweise: einmalig	
Berichtszeitraum: 1991 bis 2000	 --,-
Verbrauchsteuerstatistiken	
Artikelnummer: 5791001	
Erscheinungsweise: jährlich	
Berichtszeitraum: 1991 bis 2008	 --,-
Staatliche Förderung der Riester-Rente	
Artikelnummer: 5799501	
Erscheinungsweise: jährlich	
Berichtszeitraum: 2004	 --,-



Fachserie 15: Wirtschaftsrechnungen		Preis
Reihe 1	Einnahmen und Ausgaben ausgewählter privater Haushalte Bundesergebnisse Artikelnummer: 2150100 Erscheinungsweise: jährlich Berichtsjahr: 2007, 64 Seiten	 --,-
Reihe 2	Ausstattung privater Haushalte mit langlebigen Gebrauchsgütern Bundesergebnisse Artikelnummer: 2150200 Erscheinungsweise: jährlich Berichtsjahr: 2007, 124 Seiten	 --,-
Reihe 3	Einkommen und Lebensbedingungen in Deutschland und der EU Bundesergebnisse Artikelnummer: 2150300 Erscheinungsweise: jährlich Berichtsjahr: 2005 und 2006, 151 Seiten	 --,-
Reihe 4	Private Haushalte in der Informationsgesellschaft (IKT) Bundesergebnisse Artikelnummer: 2150400 Erscheinungsweise: jährlich Berichtsjahr: 2008, 66 Seiten	 --,-
Einkommens- und Verbrauchsstichprobe		
Heft 1	Ausstattung privater Haushalte mit langlebigen Gebrauchsgütern Bundesergebnisse Artikelnummer: 2152601 Erscheinungsweise: unregelmäßig (2008), 212 Seiten	 --,-
Heft 2	Geld- und Immobilienvermögen sowie Schulden privater Haushalte Bundesergebnisse Artikelnummer: 2152602 Erscheinungsweise: unregelmäßig (2008), 74 Seiten	 --,-
Heft 3	Aufwendungen privater Haushalte für Nahrungsmittel, Getränke und Tabakwaren Bundesergebnisse Artikelnummer: 2152603 Erscheinungsweise: unregelmäßig (2006), 331 Seiten	 --,-
Heft 4	Einnahmen und Ausgaben privater Haushalte Bundesergebnisse Artikelnummer: 2152604 Erscheinungsweise: unregelmäßig (2005), 169 Seiten	 --,-



Fachserie 15: Wirtschaftsrechnungen		Preis
Heft 5	Aufwendungen privater Haushalte für den Privaten Konsum Bundesergebnisse Artikelnummer: 2152605 Erscheinungsweise: <i>unregelmäßig (2005), 321 Seiten</i>	 --,-
Heft 6	Einkommensverteilung in Deutschland Bundesergebnisse Artikelnummer: 2152606 Erscheinungsweise: <i>unregelmäßig (2007), 71 Seiten</i>	 --,-
Heft 7	Aufgabe, Methode und Durchführung der EVS Artikelnummer: 2152607 Erscheinungsweise: <i>unregelmäßig (2006), 212 Seiten</i>	 --,-
Sonder- heft 1	Haus- und Grundbesitz sowie Wohnverhältnisse privater Haushalte Bundesergebnisse Artikelnummer: 2152591 Erscheinungsweise: <i>unregelmäßig (2008), 44 Seiten</i>	 --,-



Sonstige themenbezogene Veröffentlichungen

Preis

Ausstattung und Wohnsituation privater Haushalte

– Pressebroschüre –

Artikelnummer: 5632001
Erscheinungsweise: *unregelmäßig (2003)*
Berichtsjahr: 2003

 –,—

Einkommens- und Verbrauchsstichprobe

– Ausgewählte Ergebnisse zu den Einkommen und Ausgaben privater Haushalte –

Artikelnummer: 5632201
Erscheinungsweise: *unregelmäßig (2003)*
Berichtszeitraum: 1. Halbjahr 2003

 –,—

Armut und Lebensbedingungen

– Ergebnisse aus Leben in Europa für Deutschland –

– Pressebroschüre –

Artikelnummer: 5634001
Erscheinungsweise: *unregelmäßig (2006)*
Berichtsjahr: 2005

 –,—

Wo bleibt die Zeit?

Artikelnummer: 5639101
Erscheinungsweise: *unregelmäßig (2003)*
Berichtsjahr: 2002

 –,—

Zeitbudgets – Tabellenband I –

Artikelnummer: 5639102
Erscheinungsweise: *unregelmäßig (2006)*
Berichtsjahr: 2001/2002

 –,—

Informationstechnologie in Haushalten

– Pressebroschüre –

Artikelnummer: 5639301
Erscheinungsweise: *unregelmäßig (2004)*
Berichtsjahr: 2003

 –,—








Informationstechnologie in Haushalten

– Tabellenband und Erhebungsunterlagen –

Artikelnummer: 5639302
Erscheinungsweise: *unregelmäßig (2004)*
Berichtsjahr: 2003

 –,—



Fachserie 16: Verdienste und Arbeitskosten		Preis
Reihe 1	Verdienste der Arbeiter und Arbeiterinnen in der Landwirtschaft in Deutschland Bundesergebnisse Artikelnummer: 2160100 Erscheinungsweise: jährlich Berichtsjahr: 2006, 21 Seiten	 --,-
Reihe 2	Arbeitnehmerverdienste im Produzierenden Gewerbe, Handel, Kredit- und Versicherungsgewerbe Bundesergebnisse Artikelnummer: 2160200 Erscheinungsweise: vierteljährlich, vorläufige Ergebnisse Berichtsjahr: 2006, 18 Seiten	 --,-
Reihe 2.1	Arbeitnehmerverdienste im Produzierenden Gewerbe und im Dienstleistungsbereich Bundes- und Länderergebnisse Artikelnummer: 2160210 Erscheinungsweise: vierteljährlich Berichtsjahr: 2009, 138 Seiten	 --,-
Reihe 2.2	Indizes der Arbeitnehmerverdienste Bundes- und Länderergebnisse Artikelnummer: 2160220 Erscheinungsweise: jährlich Berichtsjahr: 2008, 50 Seiten	 --,-
Reihe 2.2	Indizes der Arbeitnehmerverdienste Bundes- und Länderergebnisse Artikelnummer: 2160220 Erscheinungsweise: vierteljährlich Berichtsjahr: 2009, 51 Seiten	 --,-
Reihe 2.3	Arbeitnehmerverdienste Bundes- und Länderergebnisse Artikelnummer: 2160230 Erscheinungsweise: jährlich Berichtsjahr: 2008, 176 Seiten	 --,-
Reihe 2.4	Arbeitnehmerverdienste und Indizes der Arbeitnehmerverdienste – Lange Reihen - Bundes- und Länderergebnisse Artikelnummer: 2160240 Erscheinungsweise: vierteljährlich Berichtsjahr: 2009, 129 Seiten	 --,-



Fachserie 16: Verdienste und Arbeitskosten		Preis
Reihe 3	Arbeiterverdienste im Handwerk Bundes- und Länderergebnisse Artikelnummer: 2160300 Erscheinungsweise: jährlich (Berichtsweise eingestellt) letztes Berichtsjahr: 2006, 34 Seiten	 --,-
Reihe 4	Verdienste und Arbeitskosten	
Reihe 4.1	Tariflöhne Bundes- und Länderergebnisse Artikelnummer: 2160410 Erscheinungsweise: halbjährlich Berichtsjahr: 2009, 197 Seiten	 --,-
Reihe 4.2	Tarifgehälter Bundes- und Länderergebnisse Artikelnummer: 2160420 Erscheinungsweise: halbjährlich Berichtsjahr: 2009, 172 Seiten	 --,-
Reihe 4.3	Index der Tarifverdienste und Arbeitszeiten Bundesergebnisse Artikelnummer: 2160430 Erscheinungsweise: vierteljährlich Berichtsjahr: 2009, 36 Seiten	 --,-
Gehalts- und Lohnstrukturerhebung 2001		
Heft 1	Verdienststrukturerhebung Bundesergebnisse Artikelnummer: 2162501 Erscheinungsweise: unregelmäßig (2006), 273 Seiten	 --,-
Arbeitskostenerhebungen 2004		
Heft 1	Arbeitskosten im Produzierenden Gewerbe und im Dienstleistungsbereich Bundesergebnisse Artikelnummer: 2163201 Erscheinungsweise: vierjährlich (2007), 209 Seiten	 --,-
Heft 2	Arbeitskosten im Produzierenden Gewerbe und im Dienstleistungsbereich Ergebnisse für das frühere Bundesgebiet Artikelnummer: 2163202 Erscheinungsweise: vierjährlich (2007), 209 Seiten	 --,-
Heft 3	Arbeitskosten im Produzierenden Gewerbe und im Dienstleistungsbereich Ergebnisse für die neuen Länder Artikelnummer: 2163203 Erscheinungsweise: vierjährlich (2007), 209 Seiten	 --,-



Sonstige themenbezogene Veröffentlichungen	Preis
Löhne und Gehälter in Deutschland 2001 – Pressebroschüre – Artikelnummer: 5621102 Erscheinungsweise: <i>unregelmäßig (2003)</i>	 –,—
Gehalts- und Lohnstrukturerhebung 2001 Artikelnummer: 5621107 Erscheinungsweise: <i>unregelmäßig (2003)</i>	 –,—
Verdienststrukturerhebung – Verdienste nach Berufen – Artikelnummer: 5621108 Erscheinungsweise: <i>unregelmäßig (2006)</i>	 –,—
Gehalts- und Lohnstrukturerhebung 2001 – Verdienste nach kombinierten Merkmalsausprägungen – Artikelnummer: 5621109 Erscheinungsweise: <i>unregelmäßig (2004)</i>	 –,—
Gehalts- und Lohnstrukturerhebung 2006 – Verteilung der Verdienste – Artikelnummer: 5621110 Erscheinungsweise: <i>unregelmäßig (2008)</i>	 –,—
Gehalts- und Lohnstrukturerhebung 2001 – Verdienste nach kombinierten Merkmalsausprägungen – Artikelnummer: 5621111 Erscheinungsweise: <i>unregelmäßig (2004)</i>	 –,—
Verdienste und Arbeitskosten – Von Lohn und Gehalt zum einheitlichen Entgelt – Artikelnummer: 5622101 Erscheinungsweise: <i>einmalig (2009)</i>	 –,—
Verdienste im öffentlichen Dienst für Beamte und Tarifbeschäftigte bei Bund, Ländern und Gemeinden Artikelnummer: 5622102 Erscheinungsweise: <i>unregelmäßig (2009)</i>	 –,—
Index der Tarifverdienste und Arbeitszeiten – Lange Reihen – Artikelnummer: 5622203 Erscheinungsweise: <i>vierteljährlich</i> Berichtsjahr: <i>bis 2009</i>	 –,—
Index der durchschnittlich bezahlten Wochenstunden sowie Index der durchschnittlichen Bruttoverdienste Artikelnummer: 5623206 Erscheinungsweise: <i>jährlich</i> Berichtsjahr: 2006	 –,—



Sonstige themenbezogene Veröffentlichungen	Preis
Verdienstindizes für Erbbauzinsberechnungen	
Artikelnummer: 5623207	
Erscheinungsweise: <i>vierteljährlich</i>	
Berichtsjahr: 2009	 –,—
Laufende Verdiensterhebungen	
– Nettoverdienste (Modellrechnungen) –	
Artikelnummer: 5623208	
Erscheinungsweise: <i>jährlich</i>	
Berichtsjahr: 2006	 –,—
Arbeiterverdienste im Handwerk – Deutschland –	
– Lange Reihen –	
Artikelnummer: 5623301	
Erscheinungsweise: <i>jährlich (Berichtsweise eingestellt)</i>	
letzter Berichtszeitraum: 1997 bis Mai 2006	 –,—
Arbeiterverdienste im Handwerk– Früheres Bundesgebiet–	
– Lange Reihen –	
Artikelnummer: 5623302	
Erscheinungsweise: <i>jährlich (Berichtsweise eingestellt)</i>	
letzter Berichtszeitraum: 1957 bis Mai 2006	 –,—
Arbeiterverdienste im Handwerk – Neue Länder und Berlin-Ost –	
– Lange Reihen –	
Artikelnummer: 5623303	
Erscheinungsweise: <i>jährlich (Berichtsweise eingestellt)</i>	
letzter Berichtszeitraum: 1992 bis Mai 2006	 –,—
Verdienste, Arbeitskosten und Arbeitszeiten im Ausland	
– Vergleichende Übersichten –	
Artikelnummer: 5623401	
Erscheinungsweise: <i>jährlich</i>	
Berichtsjahr: 2006	 –,—
Bruttojahresverdiensterhebung	
Artikelnummer: 5623502	
Erscheinungsweise: <i>jährlich</i>	
Berichtsjahr: 2006	 –,—
Ergebnisse der Arbeitskostenerhebung für Deutschland	
Artikelnummer: 5624101	
Erscheinungsweise: <i>vierjährlich</i>	
Berichtsjahr: 2000	 –,—
Wie entwickeln sich die Arbeitskosten?	
– Der neue vierteljährliche Arbeitskostenindex für Deutschland –	
Pressebroschüre	
Artikelnummer: 5624102	
Erscheinungsweise: <i>einmalig (2005)</i>	 –,—



Sonstige themenbezogene Veröffentlichungen












Preis

Was kostet Arbeit in Deutschland?
– Ergebnisse der Arbeitskostenerhebung 2004 –
Pressebrochure

Artikelnummer: 5624103
Erscheinungsweise: *einmalig (2006)*

 –,—










Fachserie 17: Preise		Preis	
Reihe 1	Preisindizes für die Land- und Forstwirtschaft Bundesergebnisse Artikelnummer: 2170100 Erscheinungsweise: monatlich Berichtsjahr: 2009, 21 Seiten		–,—
Reihe 2	Vorbericht zu Preisen ausgewählter Mineralölerzeugnisse Bundesergebnisse Artikelnummer: 2170200 Erscheinungsweise: monatlicher Vorbericht Berichtsjahr: 2009, 4 Seiten		–,—
Reihe 2	Preise und Preisindizes für gewerbliche Produkte (Erzeugerpreise) Bundesergebnisse Artikelnummer: 2170200 Erscheinungsweise: monatlich Berichtsjahr: 2009, 33 Seiten	 	8,— –,—
Reihe 4	Preisindizes für die Bauwirtschaft Bundesergebnisse Artikelnummer: 2170400 Erscheinungsweise: vierteljährlich Berichtsjahr: 2009, 35 Seiten	 	9,40 –,—
Reihe 5	Kaufwerte für Bauland Ergebnisse nach Gemeinden Artikelnummer: 2170500 Erscheinungsweise: vierteljährlich Berichtsjahr: 2009, 29 Seiten		–,—
Reihe 5	Kaufwerte für Bauland Ergebnisse nach Gemeinden Artikelnummer: 2170500 Erscheinungsweise: jährlich Berichtsjahr: 2008, 44 Seiten		–,—
Reihe 6	Index der Großhandelsverkaufspreise Bundesergebnisse Artikelnummer: 2170600 Erscheinungsweise: monatlich Berichtsjahr: 2009, 11 Seiten		–,—
Reihe 7	Verbraucherpreisindizes für Deutschland Bundesergebnisse Artikelnummer: 2170700 Erscheinungsweise: monatlicher Eilbericht Berichtsjahr: 2009, 24 Seiten	 	4,50 –,—



Fachserie 17: Preise		Preis	
Reihe 7	Verbraucherpreisindizes für Deutschland		
	Bundesergebnisse		
	Artikelnummer: 2170700		12,50
	Erscheinungsweise: monatlich		–,—
	Berichtsjahr: 2009, 101 Seiten		
Reihe 7.S	Sonderbeiträge		
S. 3	Verbraucherpreisindizes für Deutschland – Lange Reihen - Revisionsbericht –		
	Artikelnummer: 2170793		15,—
	Erscheinungsweise: einmalig (2007), 249 Seiten		–,—
Reihe 8.1	Preisindizes für die Einfuhr		
	Bundesergebnisse		
	Artikelnummer: 2170810		
	Erscheinungsweise: monatlich		–,—
	Berichtsjahr: 2009, 52 Seiten		
Reihe 8.2	Preisindizes für die Ausfuhr		
	Bundesergebnisse		
	Artikelnummer: 2170820		
	Erscheinungsweise: monatlich		–,—
	Berichtsjahr: 2009, 49 Seiten		
Reihe 9.1	Preisindizes für Nachrichtenübermittlung		
	Bundesergebnisse		
	Artikelnummer: 2170910		
	Erscheinungsweise: monatlich		–,—
	Berichtsjahr: 2009, 8 Seiten		
Reihe 9.2	Preise und Preisindizes für Verkehr		
	Bundesergebnisse		
	Artikelnummer: 2170920		
	Erscheinungsweise: monatlich		–,—
	Berichtsjahr: 2009, 31 Seiten		
Reihe 10	Internationaler Vergleich der Verbraucherpreise		
	Artikelnummer: 2171000		
	Erscheinungsweise: monatlich		–,—
	Berichtsjahr: 2009, 9 Seiten		



Sonstige themenbezogene Veröffentlichungen	Preis
Vorbemerkungen/Erläuterungen zu dem Verbraucherpreisindex für Deutschland	
Artikelnummer: 5611102	
Erscheinungsweise: <i>unregelmäßig (2009)</i>	 --,-
Verbraucherpreisindex für Deutschland	
– Lange Reihen –	
Artikelnummer: 5611103	
Erscheinungsweise: <i>monatlich</i>	
Berichtsjahr: <i>bis 2009</i>	 --,-
Verbraucherpreisindizes für Deutschland	
– Jahresbericht –	
Artikelnummer: 5611104	
Erscheinungsweise: <i>jährlich</i>	
Berichtsjahr: <i>bis 2008</i>	 --,-
Harmonisierte Verbraucherpreisindizes für Deutschland 2005 = 100	
Artikelnummer: 5611201	
Erscheinungsweise: <i>monatlich</i>	
Berichtsjahr: 2009	 --,-
Index der Erzeugerpreise gewerblicher Produkte (Inlandsabsatz)	
– Lange Reihen –	
Artikelnummer: 5612401	
Erscheinungsweise: <i>monatlich</i>	
Berichtsjahr: <i>bis 2009</i>	 --,-
Lange Preisreihen für Leichtes und Schweres Heizöl, Motorenbenzin und Dieselkraftstoff	
Artikelnummer: 5612402	
Erscheinungsweise: <i>monatlich</i>	
Berichtsjahr: <i>bis 2009</i>	 --,-
Zur Neuberechnung der Baupreisindizes auf Basis 2005	
Artikelnummer: 5612601	
Erscheinungsweise: <i>unregelmäßig (2008)</i>	 --,-
Index der Großhandelsverkaufspreise nach Wirtschaftszweigen des Großhandels (WZ93)	
– Lange Reihen –	
Artikelnummer: 5612801	
Erscheinungsweise: <i>monatlich</i>	
Berichtsjahr: <i>bis 2009</i>	 --,-











Sonstige themenbezogene Veröffentlichungen	Preis
Index der Großhandelsverkaufspreise – Altpapier und Altmetalle – – Lange Reihen –	
Artikelnummer: 5612802	
Erscheinungsweise: monatlich	
Berichtsjahr: bis 2009	 –,—
Index der Ein- und Ausführpreise – Zusammenfassungen – Terms of Trade – – Lange Reihen –	
Artikelnummer: 5614001	
Erscheinungsweise: monatlich	
Berichtsjahr: bis 2009	 –,—
Index der Einfuhrpreise – Lange Reihen –	
Artikelnummer: 5614101	
Erscheinungsweise: monatlich	
Berichtsjahr: bis 2009	 –,—
Index der Ausführpreise – Lange Reihen –	
Artikelnummer: 5614201	
Erscheinungsweise: monatlich	
Berichtsjahr: bis 2009	 –,—
Daten zur Energiepreisentwicklung – Lange Reihen von Januar 2000 bis Februar 2009 –	
Artikelnummer: 5619001	
Erscheinungsweise: monatlich	
Berichtsjahr: bis 2009	 –,—
Data on energy price trends – Long-time series from January 2000 to February 2009 –	
Artikelnummer: 5619002	
Erscheinungsweise: monatlich	
Berichtsjahr: bis 2009	 –,—



Fachserie 18: Volkswirtschaftliche Gesamtrechnungen		Preis
Reihe 1	Konten und Standardtabellen	
Reihe 1.1	Inlandsproduktsberechnung	
	Bundesergebnisse	
	Artikelnummer: 2180110	
	Erscheinungsweise: jährlich	
	Berichtsjahr: 2008, 52 Seiten	--,-
Reihe 1.2	Inlandsproduktsberechnung	
	Bundesergebnisse	
	Artikelnummer: 2180120	
	Erscheinungsweise: vierteljährlich	
	Berichtsjahr: 2009, 52 Seiten	--,-
Reihe 1.3	Saisonbereinigte Vierteljahresergebnisse nach Census X-12-ARIMA und BV4.1	
	Bundesergebnisse	
	Artikelnummer: 2180130	
	Erscheinungsweise: vierteljährlich	
	Berichtsjahr: 2009, 67 Seiten	--,-
Reihe 1.4	Inlandsproduktsberechnung – Detaillierte Jahresergebnisse – Stand: August 2009	
	Bundesergebnisse	
	Artikelnummer: 2180140	25,-
	Erscheinungsweise: jährlich, vorläufige Ergebnisse, 267 Seiten	--,-
Reihe 1.4	Inlandsproduktsberechnung – Detaillierte Jahresergebnisse – Stand: August 2009	
	Bundesergebnisse	
	Artikelnummer: 2180140	25,-
	Erscheinungsweise: jährlich, endgültige Ergebnisse, 274 Seiten	--,-
Reihe 1.5	Inlandsproduktsberechnung – Lange Reihen – Stand: August 2009	
	Bundesergebnisse	
	Artikelnummer: 2180150	
	Erscheinungsweise: jährlich	
	Berichtszeitraum: 1970 bis 2008, 165 Seiten	--,-
Reihe 2	VGR des Bundes – Input-Output-Rechnung –	
	Bundesergebnisse	
	Artikelnummer: 2180200	
	Erscheinungsweise: unregelmäßig (2006), 145 Seiten	--,-



Fachserie 18: Volkswirtschaftliche Gesamtrechnungen		Preis
Reihe S	Sonderbeiträge	
S. 21	Revidierte Ergebnisse 1970 bis 2004 – Ergebnisse vor Revision 2005 Stand: Februar 2005 Bundesergebnisse Artikelnummer: 2189021 Erscheinungsweise: <i>unregelmäßig (2005), 129 Seiten</i>	 –,—
S. 22	Inlandsprodukt nach ESVG 1995 – Methoden und Grundlagen – Neufassung nach Revision 2005 Bundesergebnisse Artikelnummer: 2189022 Erscheinungsweise: <i>unregelmäßig (2007), 439 Seiten</i>	 –,—
S. 22	Gross Domestic Product in Germany in accordance with ESA 1995 - Meth- ods and Sources - 2005 Bundesergebnisse Artikelnummer: 6489022 Erscheinungsweise: <i>unregelmäßig (2009), 441 Seiten</i>	 –,—
S. 23	Vierteljährliche Berechnung des Inlandsprodukts nach ESVG 1995 – Methoden und Grundlagen – Bundesergebnisse Artikelnummer: 2189023 Erscheinungsweise: <i>unregelmäßig (2005), 83 Seiten</i>	 –,—
S. 24	Methoden der Preis- und Volumenmessung Bundesergebnisse Artikelnummer: 2189024 Erscheinungsweise: <i>einmalig (2003), 79 Seiten</i>	 –,—
S. 25	Revidierte Vierteljahresergebnisse 1991 bis 2004 Bundesergebnisse Artikelnummer: 2189025 Erscheinungsweise: <i>einmalig (2005), 97 Seiten</i>	 –,—
S. 26	Revidierte Jahresergebnisse 1991 bis 2004 Bundesergebnisse Artikelnummer: 2189026 Erscheinungsweise: <i>einmalig (2005), 326 Seiten</i>	 –,—
S. 27	Revidierte Vierteljahresergebnisse 1970 bis 1991 Bundesergebnisse Artikelnummer: 2189027 Erscheinungsweise: <i>einmalig (2006), 182 Seiten</i>	 –,—
S. 28	Revidierte saisonbereinigte Vierteljahresergebnisse 1970 bis 1991 Bundesergebnisse Artikelnummer: 2189028 Erscheinungsweise: <i>einmalig (2006), 207 Seiten</i>	 –,—



Fachserie 18: Volkswirtschaftliche Gesamtrechnungen

Preis

Reihe S **Sonderbeiträge**

S. 29 **Revidierte Jahresergebnisse 1970 bis 1991**

Bundesergebnisse

Artikelnummer: 2189029

Erscheinungsweise: *einmalig (2006), 336 Seiten*



—,—



Sonstige themenbezogene Veröffentlichungen

Preis

Preis- und Volumenmessung für Krankenhäuser, Erziehung und Unterricht sowie öffentl. Sicherheit und Ordnung

Artikelnummer: 5811001
Erscheinungsweise: einmalig
Berichtsjahr: 2008

 --,--

VGR des Bundes

– Produktions- und Importabgaben sowie Subventionen –

Artikelnummer: 5811102
Erscheinungsweise: jährlich
Berichtsjahr: 2007

 --,--

VGR des Bundes – Revidierte Ergebnisse 1970 bis 1991 – Beiheft der Fachserie 18 Reihe S. 21

Artikelnummer: 5811104
Erscheinungsweise: einmalig (2002)

 --,--

VGR des Bundes – Saisonbereinigte Ergebnisse der Inlandsproduktrechnung 1970 bis 1991 –

Artikelnummer: 5811106
Erscheinungsweise: einmalig (2003)

 --,--

VGR des Bundes – Investitionen –

– Revidierte Ergebnisse 1991 bis 2004 –

Artikelnummer: 5811107
Erscheinungsweise: einmalig (2005)

 --,--


VGR des Bundes – Investitionen –

Artikelnummer: 5811108
Erscheinungsweise: halbjährlich
Berichtsjahr: 2009

 --,--

Private Konsumausgaben und verfügbares Einkommen

Artikelnummer: 5811109
Erscheinungsweise: vierteljährlich
Berichtsjahr: 2009

 --,--

Nettoeinkommen und Zahl der Haushalte nach Haushaltsgruppen 1991 bis 2005

Artikelnummer: 5812101
Erscheinungsweise: unregelmäßig (2006)

 --,--

Einkommensverteilung nach Haushaltsgruppen und Einkommensarten 1991 bis 2005

Artikelnummer: 5812102
Erscheinungsweise: unregelmäßig (2006)

 --,--

Hauptaggregate der Sektoren

Vierteljahresergebnisse 1999 bis 2008 – Stand: 29. Mai 2009

Artikelnummer: 5812103
Erscheinungsweise: unregelmäßig (2009)

 --,--



Sonstige themenbezogene Veröffentlichungen

Preis

Sector Accounts – Quarterly results 1999 onwards – 1999 to 2008

Artikelnummer: 5812104

Erscheinungsweise: *unregelmäßig (2009)*

 –,—

VGR des Bundes – Input-Output-Rechnung 1991 bis 2000 in jeweiligen Preisen – Ergebnisse vor Revision 2005 –

Artikelnummer: 5815001


Erscheinungsweise: *unregelmäßig (2006)*

 –,—

VGR des Bundes – Ergebnisse der Input-Output-Rechnung – Konsumverflechtungstabellen 1991 bis 2003 –

Artikelnummer: 5815111


Erscheinungsweise: *unregelmäßig (2005)*

 –,—

VGR des Bundes – Input-Output-Tabelle – Inländische Produktion und Importe – Vorläufige Ergebnisse 2004 –

Artikelnummer: 5815115

Erscheinungsweise: *unregelmäßig (2006)*

 –,—

Anlagevermögen nach Sektoren ab 1991 – Stand: August 2009

Artikelnummer: 5816101

Erscheinungsweise: *jährlich (2009)*

 –,—

Fixed assets by sector 1991 – released on: August 2009

Artikelnummer: 5816102

Erscheinungsweise: *jährlich (2009)*

 –,—

VGR der Länder

Zusammenhänge, Bedeutung und Ergebnisse – Ausgabe 2009 –

Artikelnummer: 5820005

Erscheinungsweise: *jährlich (2009)*

 –,—

Reihe 1 Länderergebnisse

Band 1

Bruttoinlandsprodukt, Bruttowertschöpfung in
den Ländern und Ost-West-Großraumregionen
Deutschlands 1991 bis 2008

Artikelnummer: 5820001

Erscheinungsweise: *jährlich (2009)*

 –,—

Band 2

Arbeitnehmerentgelt, Bruttolöhne und -gehälter in
den Ländern und Ost-West Großraumregionen
Deutschlands 1991 bis 2008

Artikelnummer: 5820002

Erscheinungsweise: *jährlich (2009)*

 –,—

Band 3

Bruttoanlageinvestitionen in den Ländern und
Ost-West Großraumregionen Deutschlands 1991
bis 2006

Artikelnummer: 5820003

Erscheinungsweise: *jährlich (2009)*

 –,—



Sonstige themenbezogene Veröffentlichungen

Preis

	Band 4	Anlagevermögen in den Ländern und Ost-West-Großraumregionen Deutschland 1991 bis 2007		
	Artikelnummer:	5820004		
	Erscheinungsweise:	jährlich (2009)		–,—
	Band 5	Entstehung, Verteilung u. Verwendung des BIP in den Ländern und Ost-West-Großraumregionen Deutschland 1991 bis 2008		
	Artikelnummer:	5820006		
	Erscheinungsweise:	jährlich (2009)		–,—
Reihe 2	Kreisergebnisse			
	Band 1	Bruttoinlandsprodukt, Bruttowertschöpfung in den kreisfreien Städten und Landkreisen Deutschlands 1992 und 1994 bis 2007		
	Artikelnummer:	5820009		
	Erscheinungsweise:	jährlich (2009)		–,—
	Band 2	Arbeitnehmerentgelt in den kreisfreien Städten und Landkreisen Deutschlands 1996 bis 2007		
	Artikelnummer:	5820007		
	Erscheinungsweise:	jährlich (2009)		–,—
	Band 3	Einkommen der privaten Haushalte in den kreisfreien Städten und Landkreisen Deutschland 1995 bis 2007		
	Artikelnummer:	5820008		
	Erscheinungsweise:	jährlich (2009)		–,—



Fachserie 19: Umwelt		Preis
Umweltstatistiken		
Reihe 1	Abfallentsorgung Bundes- und Länderergebnisse Artikelnummer: 2190100 Erscheinungsweise: jährlich Berichtsjahr: 2007, 210 Seiten	 --,-
Reihe 2	Wasserversorgung und Abwasserbeseitigung	
Reihe 2.1	Öffentliche Wasserversorgung und Abwasserbeseitigung Bundes- und Länderergebnisse Artikelnummer: 2190210 Erscheinungsweise: dreijährlich Berichtsjahr: 2007, 54 Seiten	 --,-
Reihe 2.2	Nichtöffentliche Wasserversorgung und Abwasserbeseitigung Bundes- und Länderergebnisse Artikelnummer: 2190220 Erscheinungsweise: dreijährlich Berichtsjahr: 2007, 51 Seiten	 --,-
Reihe 2.3	Unfälle mit wassergefährdenden Stoffen Bundes- und Länderergebnisse Artikelnummer: 2190230 Erscheinungsweise: jährlich Berichtsjahr: 2007, 40 Seiten	 --,-
Reihe 3	Investitionen, laufende Aufwendungen sowie Waren und Dienstleistungen für den Umweltschutz	
Reihe 3.1	Investitionen für den Umweltschutz im Produzierenden Gewerbe Bundes- und Länderergebnisse Artikelnummer: 2190310 Erscheinungsweise: jährlich Berichtsjahr: 2006, 93 Seiten	 --,-
Reihe 3.2	Laufende Aufwendungen für den Umweltschutz im Produzierenden Gewerbe Bundesergebnisse Artikelnummer: 2190320 Erscheinungsweise: jährlich Berichtsjahr: 2006, 45 Seiten	 --,-
Reihe 3.3	Umsatz mit Waren, Bau- und Dienstleistungen für den Umweltschutz Bundesergebnisse Artikelnummer: 2190330 Erscheinungsweise: jährlich Berichtsjahr: 2006, 64 Seiten	 --,-



Fachserie 19: Umwelt

Preis

Umweltökonomische Gesamtrechnungen

Reihe 6 **Ausgaben für den Umweltschutz**

Bundesergebnisse

Artikelnummer: 2190600

Erscheinungsweise: jährlich (2008)

Berichtsjahr: 2005, 31 Seiten



–,—

Weitere Veröffentlichungen zu den „Umweltökonomischen Gesamtrechnungen“ finden Sie in den Schriftenreihen „Forum der Bundesstatistik“ und „Spektrum Bundesstatistik“, in „Beiträge zu den Umweltökonomischen Gesamtrechnungen“ und in den „UGR-Materialien“.



Sonstige themenbezogene Veröffentlichungen	Preis
Statistik der Wasserversorgung in der Landwirtschaft	
Artikelnummer: 5322401	
Erscheinungsweise: vierjährlich	
Berichtsjahr: 2002	 --,-
Anlagen zum Umgang mit wassergefährdenden Stoffen	
Artikelnummer: 5323301	
Erscheinungsweise: fünfjährlich	
Berichtsjahr: 2004	 --,-
Erhebung bestimmter klimawirksamer Stoffe	
Artikelnummer: 5324201	
Erscheinungsweise: jährlich	
Berichtsjahr: 2007	 --,-
Erhebung des klimawirksamen Stoffes Schwefelhexafluorid	
Artikelnummer: 5332401	
Erscheinungsweise: jährlich	
Berichtsjahr: 2008	 --,-
Umweltnutzung und Wirtschaft	
– Bericht zu den Umweltökonomischen Gesamtrechnungen –	
Artikelnummer: 5850001	
Erscheinungsweise: jährlich	
Berichtsjahr: 2008	 --,-
Umweltnutzung und Wirtschaft	
– Erläuterungen zu den Tabellen der Umweltökonomischen Gesamtrechnungen –	
Artikelnummer: 5850003	
Erscheinungsweise: jährlich	
Berichtsjahr: 2008	 --,-
Umweltnutzung und Wirtschaft	
– Tabellen zu den Umweltökonomischen Gesamtrechnungen –	
Artikelnummer: 5850007	
Erscheinungsweise: jährlich	
Format: zip (pdf)	
Berichtsjahr: 2008	 --,-
Umweltnutzung und Wirtschaft	
– Tabellen zu den Umweltökonomischen Gesamtrechnungen –	
Artikelnummer: 5850008	
Erscheinungsweise: jährlich	
Format: zip (xls)	
Berichtsjahr: 2008	 --,-
Nachhaltige Abfallwirtschaft in Deutschland	
Artikelnummer: 1023201	 6,-
Erscheinungsweise: unregelmäßig (2007)	 --,-



Sonstige themenbezogene Veröffentlichungen

Preis

Umweltproduktivität, Bodennutzung, Wasser, Abfall**– Ausgewählte Ergebnisse der Umweltökonomischen Gesamtrechnungen und der Umweltstatistik 2003 –**

– Pressebroschüre –

Artikelnummer: 5852101

Erscheinungsweise: *einmalig (2003)*

–,—

Berichtsmodul Verkehr und Umwelt – Kurzfassung von Band 14 der Schriftenreihe „Beiträge zu den Umweltökonomischen Gesamtrechnungen“ –

Artikelnummer: 5859001

Erscheinungsweise: *unregelmäßig (2004)*

–,—

Verkehr und Umwelt**– Umweltökonomische Gesamtrechnungen 2004 –**

– Pressebroschüre –

Artikelnummer: 5859002

Erscheinungsweise: *einmalig (2004)*







–,—









Verkehr und Umwelt – Tabellenteil –**– Umweltökonomische Gesamtrechnungen 2004 –**

Artikelnummer: 5859003

Erscheinungsweise: *unregelmäßig (2004), xls*

–,—

Klassifikationen der wirtschaftlichen Tätigkeiten		Preis	
Klassifikation der Wirtschaftszweige mit Erläuterungen			
Ausgabe:	2008		
Erscheinungsweise:	<i>unregelmäßig (2009)</i>		
Umfang:	828 Seiten		
Format:	17 x 24 cm / pdf		
ISBN:	978-3-8246-0826-3		34,—
Artikelnummer:	3100100		—,—
Alphabetisches Verzeichnis zur Klassifikation der Wirtschaftszweige			
Ausgabe:	2003		
Erscheinungsweise:	<i>unregelmäßig (2003)</i>		
Format:	xls		
Artikelnummer:	3100120		—,—
Gliederung der Klassifikation der Wirtschaftszweige			
Ausgabe:	2008		
Erscheinungsweise:	<i>unregelmäßig (2008)</i>		
Format:	xls		
Artikelnummer:	3100130		—,—
Umsteigeschlüssel der WZ2003 zur WZ2008			
Ausgabe:	2008		
Erscheinungsweise:	<i>unregelmäßig (2008)</i>		
Format:	xls		
Artikelnummer:	3100140		—,—
Umstellung von der WZ 2003 auf die WZ 2008 – Methodische Erläuterungen –			
Artikelnummer:	5459002		
Erscheinungsweise:	<i>einmalig</i>		
Berichtsjahr:	2008		—,—

Güterklassifikationen und -verzeichnisse	Preis
Güterverzeichnis für Produktionsstatistiken	
Ausgabe: 2009	
Erscheinungsweise: <i>unregelmäßig (2008)</i>	
Umfang: 825 Seiten	
Format: 17 x 24 cm / pdf	
ISBN: 978-3-8246-0832-4	 39,—
Artikelnummer: 3200201	 —,—
Güterverzeichnis für Produktionsstatistiken – Systematischer Teil –	
Ausgabe: 2009	
Erscheinungsweise: <i>unregelmäßig (2009)</i>	
Format: xls	
Artikelnummer: 3200201	 —,—
Stichwortverzeichnis zum Güterverzeichnis für Produktionsstatistiken	
Ausgabe: 2002	
Erscheinungsweise: <i>unregelmäßig (2007)</i>	
Format: xls	
Artikelnummer: 3200210	 —,—
Gegenüberstellung GP 2002-Meldenummer/ WA 2008-Warennummer	
Ausgabe: 2008	
Erscheinungsweise: <i>jährlich (2008)</i>	
Umfang: 218 Seiten	
Format: pdf/xls	
Artikelnummer: 3200220	 —,—
Gegenüberstellung der Meldenummern des Güterverzeichnisses Produktionsstatistiken Ausg. 1995 (GP95)/Ausg. 2002 (GP2002)	
Ausgabe: 2002	
Erscheinungsweise: <i>unregelmäßig (2001)</i>	
Format: xls	
Artikelnummer: 3200230	 —,—
Warenverzeichnis für die Außenhandelsstatistik	
Ausgabe: 2009	
Erscheinungsweise: <i>jährlich (2008)</i>	
Umfang: 804 Seiten	
Format: 17 x 24 cm	
ISBN: 978-3-8246-0823-2	
Artikelnummer: 3200300	 34,—
Warenverzeichnis für die Außenhandelsstatistik	
Ausgabe: 2009	
Erscheinungsweise: <i>jährlich (2008)</i>	
Format: Datenbankanwendung	
ISBN: 978-3-8246-0824-9	
Artikelnummer: 3200300	 41,—

Güterklassifikationen und -verzeichnisse

Preis

Warenverzeichnis für den Material- und Wareneingang im Produzierenden Gewerbe (WE 2002)

Ausgabe: 2002
 Erscheinungsweise: *unregelmäßig (2002)*
 Umfang: 23 Seiten
 Format: pdf
 Artikelnummer: 3200320

 --,-

Regionalklassifikationen und -verzeichnisse

Gemeindeverzeichnis


Stand: 31.12.2007
 Erscheinungsweise: *jährlich (2009)*
 Format: Access XP (CD-ROM)
 ISBN: 978-3-8246-0828-7
 Artikelnummer: 8348001

 98,-

Gemeindeverzeichnis GV 2000 (Auszug)

Alle politisch selbständigen Gemeinden Deutschlands mit Gemeindeschlüssel, Fläche, Einwohner (insgesamt, männlich, weiblich) und Postleitzahl

Stand: 31.03.2009
 Erscheinungsweise: *vierteljährlich*
 Format: xls
 Artikelnummer: 5119103

 --,-

Gemeindeverzeichnis GV 2000 (Auszug)

Alle politisch selbständigen Gemeinden Deutschlands mit Gemeindeschlüssel, Fläche, Einwohner (insgesamt, männlich, weiblich) und Postleitzahl

Stand: 31.12.2007
 Erscheinungsweise: *jährlich (2008)*
 Format: xls
 Artikelnummer: 5119104



 --,-

Sonstige Klassifikationen und Verzeichnisse

Preis

Systematisches Verzeichnis der Einnahmen und Ausgaben der privaten Haushalte









Ausgabe: 1998
Erscheinungsweise: *unregelmäßig (1998)*
Umfang: 508 Seiten
Format: 17 x 24 cm
ISBN: 978-3-8246-0579-8
Artikelnummer: 3200500

 18,76
 -,,-









Verzeichnis der Krankenhäuser und Vorsorge- oder Rehabilitationseinrichtungen in Deutschland

Stand: 31.12.2007
Erscheinungsweise: *jährlich (2009)*
Format: xls
Artikelnummer: 3500100

 49,-

Englisch	Preis
Glossar statistischer Fachbegriffe	
Deutsch – Englisch / Englisch – Deutsch	
Erscheinungsweise: <i>unregelmäßig (2006)</i>	
Umfang: <i>237 Seiten</i>	
Format: <i>17 x 24 cm / pdf</i>	
ISBN: <i>978-3-8246-0796-9</i>	 17,—
Artikelnummer: <i>1013001</i>	 —,—
Strategy and Programme Plan 2008 – 2012	
Erscheinungsweise: <i>jährlich (2008)</i>	
Umfang: <i>207 Seiten</i>	
Format: <i>pdf</i>	
Artikelnummer: <i>1030101</i>	 —,—
Übersetzung der Veröffentlichung „Strategie- und Programmplan“	
Annual Report 2007	
Erscheinungsweise: <i>jährlich (2008)</i>	
Umfang: <i>86 Seiten</i>	
Format: <i>pdf</i>	
Artikelnummer: <i>0000040</i>	 —,—
Übersetzung der Veröffentlichung „Jahresbericht“	
Key Data on Germany 2007	
Erscheinungsweise: <i>jährlich (Berichtsweise eingestellt)</i>	
Umfang: <i>151 Seiten</i>	
Format: <i>12,5 x 18 cm</i>	
ISBN: <i>978-3-8246-0810-2</i>	
Artikelnummer: <i>1040101</i>	 7,—
Übersetzung des „Zahlenkompass“	
In the Spotlight: Women in Germany	
Erscheinungsweise: <i>einmalig (2006)</i>	
Umfang: <i>79 Seiten</i>	
Format: <i>pdf</i>	
Artikelnummer: <i>1021217</i>	 —,—
Übersetzung des Blickpunktbandes „Frauen in Deutschland 2006“	
In the Spotlight: Germany in the EU 2006	
Erscheinungsweise: <i>einmalig (2007)</i>	
Umfang: <i>92 Seiten</i>	
Format: <i>pdf</i>	
Artikelnummer: <i>1021219</i>	 —,—
Übersetzung des Blickpunktbandes „Deutschland in der EU 2006“	
In the Spotlight: Prices in Germany 2004	
Erscheinungsweise: <i>einmalig (2005)</i>	
Umfang: <i>69 Seiten</i>	
Format: <i>pdf</i>	
Artikelnummer: <i>1021214</i>	 —,—
Übersetzung des Blickpunktbandes „Preise in Deutschland 2004“	

Fremdsprachige Veröffentlichungen

Englisch	Preis
In the Spotlight: Energy and Environment	
Erscheinungsweise: <i>einmalig (2004)</i>	
Umfang: <i>40 Seiten</i>	
Format: <i>pdf</i>	
Artikelnummer: <i>1021212</i>	 --,-
In the Spotlight: German Labour Market Trends	
Erscheinungsweise: <i>einmalig (2003)</i>	
Umfang: <i>35 Seiten</i>	
Format: <i>pdf</i>	
Artikelnummer: <i>0340101</i>	 --,-
In the Spotlight: Population of Germany Today and Tomorrow	
Erscheinungsweise: <i>einmalig (2003)</i>	
Umfang: <i>51 Seiten</i>	
Format: <i>pdf</i>	
Artikelnummer: <i>0720200</i>	 --,-
Foreign Trade by Groups of the SITC-Rev. 4 and by Countries (Special Trade)	
Berichtsjahr: <i>2007</i>	
Erscheinungsweise: <i>jährlich (2008)</i>	
Umfang: <i>1001 Seiten</i>	
Format: <i>pdf, xls</i>	
Artikelnummer: <i>6000110</i>	 --,-
Strategic Voting in Mixed Electoral Systems	
– Schriftenreihe „Statistik und Wissenschaft“ – Band 2 –	
Erscheinungsweise: <i>einmalig (2004)</i>	
Umfang: <i>101 Seiten</i>	
Format: <i>17 x 24 cm</i>	
ISBN: <i>978-3-8246-0731-0</i>	 17,-
Artikelnummer: <i>1030802</i>	 --,-
Handbook on the application of quality adjustment methods in the Harmonised	
– Schriftenreihe „Statistik und Wissenschaft“ – Band 13 –	
Erscheinungsweise: <i>unregelmäßig (2009)</i>	
Umfang: <i>269 Seiten / pdf</i>	
ISBN: <i>978-3-8246-0854-6</i>	
Artikelnummer: <i>1030813</i>	 --,-
Chain Indices – A Study in Price Index Theory –	
– Schriftenreihe „Spektrum der Bundesstatistik“ – Band 16 –	
Peter von der Lippe (Verf.)	
Erscheinungsweise: <i>einmalig (2001)</i>	
Umfang: <i>291 Seiten</i>	
Format: <i>pdf</i>	
Artikelnummer: <i>1030516</i>	 --,-

Fremdsprachige Veröffentlichungen

Englisch	Preis
Strategies of Statistical Agencies in Meeting Future Information Demands	
– Schriftenreihe „Spektrum der Bundesstatistik“ – Band 24 –	
Erscheinungsweise: <i>einmalig (2006)</i>	
Umfang: <i>114 Seiten</i>	
Format: <i>pdf</i>	
Artikelnummer: <i>1030524</i>	 –,—
Conference on Policies and Statistics in the European Union	
– Challenges and Responses –	
– Schriftenreihe „Forum der Bundesstatistik“ – Band 37 –	
Erscheinungsweise: <i>einmalig (2000)</i>	
Umfang: <i>123 Seiten</i>	
Format: <i>17 x 24 cm</i>	
ISBN: <i>978-3-8246-0630-6</i>	
Artikelnummer: <i>1030437</i>	 14,73
Foreign Population – Results of the Central Register on Foreigners	
Berichtsjahr: <i>2007</i>	
Erscheinungsweise: <i>jährlich (2008)</i>	
Umfang: <i>128 Seiten</i>	
Format: <i>pdf / xls</i>	
Artikelnummer: <i>6310010</i>	 –,—
Übersetzung von Fachserie 1 Reihe 2 „Ausländische Bevölkerung“	
Gross Domestic Product in Germany an accordance with ESA 1995	
– Methods and Sources –	
Berichtsjahr: <i>2005</i>	
Erscheinungsweise: <i>unregelmäßig (2009)</i>	
Umfang: <i>441 Seiten</i>	
Format: <i>pdf</i>	
Artikelnummer: <i>6489022</i>	 –,—
Übersetzung von Fachserie 18 Reihe S. 22 „Inlandsprodukt nach ESVG 1995“	

Gemeinschaftsveröffentlichungen der Statistischen Ämter des Bundes und der Länder


Diese Veröffentlichungen werden von den Statistischen Ämtern des Bundes und der Länder gemeinsam herausgegeben. Jedes Amt ist gleichzeitig Vertriebsstelle. Die Publikationen sind im Folgenden zusammenfassend aufgelistet, aber auch unter der jeweiligen fachlichen Rubrik zu finden.

Regionalatlas


– Interaktiver Atlas zur Regionalstatistik –

Über das gemeinsame Statistikportal des Bundes und der Länder www.statistikportal.de bieten die statistischen Ämter als Gemeinschaftsprodukt den interaktiven Atlas zur Regionalstatistik an. Der Atlas umfasst derzeit 320 unterschiedliche Karten zu ausgewählten Themen der amtlichen Statistik für die 437 Landkreise und kreisfreien Städte in Deutschland. Für jede Karte wird dem Anwender ein großes Spektrum an Interaktionsmöglichkeiten für die Visualisierung und Abfrage der Informationen geboten.

Verzeichnis der Krankenhäuser und Vorsorge- oder Rehabilitationseinrichtungen in Deutsch- land


Stand: 31.12.2007
Erscheinungsweise: jährlich (2009)
Format: xls
Artikelnummer: 3500100
 49,— EUR

Gemeindeverzeichnis


Stand: 31.12.2007
Erscheinungsweise: jährlich (2009)
Format: Access XP (CD-ROM)
ISBN: 978-3-8246-0828-7
Artikelnummer: 8348001
 98,— EUR

Kreiszahlen

– Ausgewählte Regionaldaten für Deutschland –


Ausgabe: 2008
Erscheinungsweise: jährlich (2009)
Umfang: 204 Seiten
Format: DIN A4
Artikelnummer: 1023001
 15,— EUR

Statistik regional – Daten für die Kreise und kreisfreien Städte Deutschlands –


Ausgabe: 2008 (letzte Ausgabe)*
Erscheinungsweise: jährlich (2008)
Format: Datenbank (DVD)
Artikelnummer: 8008001
 74,— EUR

*Sämtliche bisher auf der DVD gespeicherten Daten sind weiterhin in der „Regionaldatenbank Deutschland“ (GENESIS-Online regional) www.regionalsstatistik.de verfügbar und können dort als Ergebnistabellen in verschiedenen Formaten (EXCEL, HTML, CSV) kostenfrei abgerufen werden.


Statistik lokal – Daten für die Gemeinden, kreisfreien Städte und Kreise Deutschlands –

Ausgabe: 2009
Erscheinungsweise: jährlich (2009)
Format: Datenbank (DVD)
Artikelnummer: 8008002
 74,— EUR

Kindertagesbetreuung regional



Berichtsjahr: 2008
Erscheinungsweise: unregelmäßig (2008)
Format: pdf
Artikelnummer: 5225405
 –,— EUR

Hebesätze der Realsteuern


Berichtsjahr: 2007
Erscheinungsweise: jährlich (2008)
Format: xls
Artikelnummer: 8148001
 –,— EUR
(seit 01.01.2009 kostenfrei)

Gemeinschaftsveröffentlichungen der Statistischen Ämter des Bundes und der Länder

Kulturfinanzbericht



Ausgabe: 2008
Erscheinungsweise: *zweijährlich (2008)*
(Letzte Ausgabe)
Umfang: 110 Seiten
Format: DIN A5 / pdf
ISBN: 978-3-8246-0821-8
Artikelnummer: 1023002
 16,— EUR
 —,— EUR

Gesamtmaterial zum Kulturfinanzbericht



Erschienen: 2008
Erscheinungsweise: *zweijährlich*
Ausgabe: 2008
(Letzte Ausgabe)
Format: xls
Artikelnummer: 1023003
 —,— EUR

Kulturindikatoren auf einen Blick

– Ein Ländervergleich –


Ausgabe: 2008
Erscheinungsweise: *unregelmäßig (2008)*
Umfang: 68 Seiten
Format: DIN A4 / pdf
Artikelnummer: 1023018
 10,— EUR
 —,— EUR

Museumsbericht


Ausgabe: 2004
Erscheinungsweise: *einmalig (2005)*
Umfang: 159 Seiten
Format: DIN A5 / pdf
ISBN: 978-3-8246-0742-6
Artikelnummer: 9008000
 17,80 EUR
 —,— EUR

Sozialhilfe regional


– Ein Vergleich aller 439 Kreise in Deutschland –

Ausgabe: 2004 (2006)
(Letzte Ausgabe)
Format: pdf
Artikelnummer: 5221207
 —,— EUR

Pflegestatistik – Pflege im Rahmen der Pflegeversicherung - Kreisvergleich

Ausgabe: 2005 (2008)
Format: pdf
Artikelnummer: 5224103
 —,— EUR


Bevölkerung nach Migrationsstatus regional – Ergebnisse des Mikrozensus

Ausgabe: 2007
Format: pdf
Artikelnummer: 5125203
 —,— EUR


Gemeinschaftsveröffentlichungen der Statistischen Ämter des Bundes und der Länder

Sozialhilfe im Städtevergleich


– Ein Vergleich 76 deutscher Großstädte –

Ausgabe: 2003 (2004)
(Berichtsweise eingestellt)
Format: pdf
Artikelnummer: 5221208
 –,– EUR


Soziale Mindestsicherung in Deutschland

Ausgabe: 2006
Erscheinungsweise: jährlich (2008)
Format: pdf
Artikelnummer: 5228101
 –,– EUR



Binnenschifffahrt

Ausgabe: 2007
Erscheinungsweise: jährlich (2009)
Format: pdf
Artikelnummer: 5463201
 –,– EUR

Internationale Bildungsindikatoren im Ländervergleich - Tabellenband


Ausgabe: 2009
Erscheinungsweise: jährlich (2009)
Umfang: 71 Seiten
Format: pdf/xls
Artikelnummer: 1023017
 –,– EUR

Die Qualitätsstandards der amtlichen Statistik


Ausgabe: 2006
Erscheinungsweise: unregelmäßig (2006)
Umfang: 97 Seiten
Format: 17 x 24 cm / pdf
ISBN: 978-3-8246-0793-8
Artikelnummer: 1033001
 12,– EUR
 –,– EUR

Demografischer Wandel in Deutschland


Heft 1 Bevölkerungs- und Haushaltsentwicklung im Bund und den Ländern

Ausgabe: 2007
Erscheinungsweise: einmalig (2008)
Umfang: 36 Seiten
Format: DIN A4 / pdf
Artikelnummer: 5871101
 –,– EUR

Heft 2 Auswirkungen auf Krankenhausbehandlungen und Pflegebedürftige im Bund und den Ländern

Ausgabe: 2008
Erscheinungsweise: einmalig (2008)
Umfang: 36 Seiten
Format: DIN A4 / pdf
Artikelnummer: 5871102
 –,– EUR

Heft 3 Auswirkungen auf Kindertagesbetreuung und Schülerzahlen im Bund und in den Ländern

Ausgabe: 2009
Erscheinungsweise: einmalig (2009)
Umfang: 41 Seiten
Format: DIN A4 / pdf
Artikelnummer: 5871103
 –,– EUR

Weitere Gemeinschaftspublikationen sind unter *Veröffentlichungen* im gemeinsamen Statistikportal www.statistikportal.de zu finden, insbesondere zu den Volkswirtschaftlichen und Umweltökonomischen Gesamtrechnungen der Länder sowie zu den Erwerbstätigenrechnungen des Bundes und der Länder.

Gesundheitsberichterstattung des Bundes

Gesundheitsberichterstattung

Die Gesundheitsberichterstattung des Bundes www.gbe-bund.de stellt aussagekräftige Daten und Hintergrundinformationen bereit. Das Angebot schließt dabei alle Bereiche des Gesundheitswesens mit ein:

- Rahmenbedingungen des Gesundheitswesens
- Gesundheitliche Lage
- Gesundheitsverhalten und Gesundheitsgefährdungen
- Krankheiten
- Ressourcen der Gesundheitsversorgung
- Leistungen und Inanspruchnahme des Gesundheitswesens
- Gesundheitsausgaben und Finanzierung des Gesundheitswesens

Das Statistische Bundesamt und das Robert Koch-Institut betreiben die Gesundheitsberichterstattung des Bundes als gemeinsame Aufgabe. Die Zusammenarbeit gewährleistet, dass über valide und aktuelle Daten hinaus fundierte statistische, medizinische und epidemiologische Fachkenntnisse für die Gesundheitsberichterstattung genutzt werden können.


Die Gesundheitsberichterstattung des Bundes baut im Wesentlichen auf bereits vorhandenen Daten auf und führt die an den verschiedensten Stellen zum Gesundheitswesen vorliegenden Informationen systematisch zusammen.

Das Angebot ist so aufeinander abgestimmt, dass es ein umfassendes Bild aller Bereiche des Gesundheitswesens zeichnet.

Den vielfältigen Informationsbedürfnissen der unterschiedlichen Nutzergruppen wird durch verschiedene Produkte und Präsentationsformen Rechnung getragen.

Neben den nachstehenden Berichten finden Sie weitere Spezial- und Schwerpunktberichte sowie verschiedene Themenhefte im Internet unter: www.gbe-bund.de


Gesundheitsbericht für Deutschland

Ausgabe:	1997
Erscheinungsweise:	einmalig (1998)
Umfang:	527 Seiten
Format:	DIN A4
ISBN:	978-3-8246-0569-9
Artikelnummer:	1022100
	45,50 EUR

Das Gesundheitswesen, seine wichtigsten Zusammenhänge, Entwicklungen und aktuellen Problemlagen stehen im Mittelpunkt des ersten Gesundheitsberichtes für Deutschland. In 100 Themenfeldern bietet er der interessierten Öffentlichkeit eine Fülle von Informationen, die sonst nur unzusammenhängend vorliegen oder oft schwer zugänglich sind. Sie reichen von den Rahmenbedingungen des Gesundheitswesens, der gesundheitlichen Lage der Bevölkerung, dem Gesundheitsverhalten und den -gefährdungen über ausgewählte Krankheiten bis hin zu den Ressourcen der Gesundheitsversorgung, den Leistungen, ihrer Inanspruchnahme sowie den Ausgaben, den Kosten und der Finanzierung des Gesundheitswesens.

Eine Neuausgabe ist unter dem Titel „Gesundheit in Deutschland 2006“ auch als Download über www.gbe-bund.de zu beziehen.

Spezialbericht Allergien

Erscheinungsweise:	einmalig (2000)
Umfang:	147 Seiten
Format:	DIN A4
ISBN:	978-3-8246-0612-2
Artikelnummer:	1022140
	24,54 EUR

In dieser Veröffentlichung werden die wichtigsten allergischen Krankheiten, deren Diagnostik und Behandlung erörtert. Breiten Raum nimmt die Zusammenstellung epidemiologischer Daten ein. Aber auch die Situation der Patientenversorgung sowie die Möglichkeiten der Prävention und Rehabilitation werden in dem Bericht ausführlich behandelt. Darüber hinaus sind die verfügbaren Daten zu ökonomischen Aspekten allergischer Erkrankungen zusammengestellt.

Gesundheitsberichterstattung des Bundes

Ansprechpartner:

Statistisches Bundesamt
Zweigstelle Bonn
Gruppe VIII A „Gesundheit“
Graurheindorfer Str. 198
53117 Bonn

Tel.: +49 (0) 611 / 75 81 21
Fax: +49 (0) 611 / 75 89 96
E-Mail: gbe-bund@destatis.de

Robert Koch-Institut
Nordufer 20
13353 Berlin

Tel.: +49 (0) 30 / 18 754 34 00
Fax: +49 (0) 30 / 18 754 35 13
E-Mail: gbe@rki.de

Gutachten des Sachverständigenrates zur Begutachtung der gesamtwirtschaftlichen Entwicklung

	Preis
Stabiles Geld – Stetiges Wachstum – 1964/65	
Umfang: 226 Seiten	
Artikelnummer: 7700000657001	 *)
Stabilisierung ohne Stagnation – 1965/66	
Umfang: 275 Seiten	
Artikelnummer: 7700000667001	 *)
Expansion und Stabilität – 1966/67	
Umfang: 305 Seiten	
Artikelnummer: 7700000677001	 *)
Stabilität im Wachstum – 1967/68	
Umfang: 386 Seiten	
Artikelnummer: 7700000687001	 *)
Alternativen außenwirtschaftlicher Anpassung – 1968/69	
Umfang: 193 Seiten	
Artikelnummer: 7700000697001	 *)
Im Sog des Booms – 1969/70	
Umfang: 209 Seiten	
Artikelnummer: 7700000707001	 *)
Konjunktur im Umbruch – Risiken und Chancen – 1970/71	
Umfang: 205 Seiten	
Artikelnummer: 7700000717001	 *)
Währung, Geldwert, Wettbewerb – Entscheidungen für morgen – 1971/72	
Umfang: 253 Seiten	
Artikelnummer: 7700000727001	 *)
Gleicher Rang für den Geldwert – 1972/73	
Umfang: 285 Seiten	
Artikelnummer: 7700000737001	 *)
Mut zur Stabilisierung – 1973/74	
Umfang: 287 Seiten	
Artikelnummer: 7700000747001	 *)
Vollbeschäftigung für morgen – 1974/75	
Umfang: 305 Seiten	
Artikelnummer: 7700000757001	 *)
Vor dem Aufschwung – 1975/76	
Umfang: 318 Seiten	
Artikelnummer: 7700000767001	 *)
Zeit zum Investieren – 1976/77	
Umfang: 328 Seiten	
Artikelnummer: 7700000777001	 *)

*)Hinweis: Die ausgewiesenen Gutachten sind zum **kostenlosen Download** im Format pdf über die Homepage des Sachverständigenrates zu beziehen:
www.sachverstaendigenrat-wirtschaft.de

Gutachten des Sachverständigenrates zur Begutachtung der gesamtwirtschaftlichen Entwicklung

	Preis
Mehr Wachstum, mehr Beschäftigung – 1977/78	
Umfang: 323 Seiten	
Artikelnummer: 7700000787001	☞ *)
Wachstum und Währung – 1978/79	
Umfang: 323 Seiten	
Artikelnummer: 7700000797001	☞ *)
Herausforderung von Außen – 1979/80	
Umfang: 337 Seiten	
Artikelnummer: 7700000807001	☞ *)
Unter Anpassungszwang – 1980/81	
Umfang: 344 Seiten	
Artikelnummer: 7700000817001	☞ *)
Investieren für mehr Beschäftigung – 1981/82	
Umfang: 356 Seiten	
Artikelnummer: 7700000827001	☞ *)
Gegen Pessimismus – 1982/83	
Umfang: 383 Seiten	
Artikelnummer: 7700000837001	☞ *)
Ein Schritt voran – 1983/84	
Umfang: 400 Seiten	
Artikelnummer: 7700000847001	☞ *)
Chancen für einen langen Aufschwung – 1984/85	
Umfang: 368 Seiten	
Artikelnummer: 7700000857001	☞ *)
Auf dem Weg zu mehr Beschäftigung – 1985/86	
Umfang: 386 Seiten	
Artikelnummer: 7700000867001	☞ *)
Weiter auf Wachstumskurs – 1986/87	
Umfang: 318 Seiten	
Artikelnummer: 7700000877001	☞ *)
Vorrang für die Wachstumspolitik – 1987/88	
Umfang: 391 Seiten	
Artikelnummer: 7700000887001	☞ *)
Arbeitsplätze im Wettbewerb – 1988/89	
Umfang: 357 Seiten	
Artikelnummer: 7700000897001	☞ *)
Weichenstellungen für die neunziger Jahre – 1989/90	
Umfang: 346 Seiten	
Artikelnummer: 7700000907001	☞ *)











*)Hinweis: Die ausgewiesenen Gutachten sind zum **kostenlosen Download** im Format pdf über die Homepage des Sachverständigenrates zu beziehen:
www.sachverstaendigenrat-wirtschaft.de

Gutachten des Sachverständigenrates zur Begutachtung der gesamtwirtschaftlichen Entwicklung

	Preis
Auf dem Wege zur wirtschaftlichen Einheit Deutschlands – 1990/91 Umfang: 452 Seiten Artikelnummer: 7700000917001	☞ *)
Die wirtschaftliche Integration in Deutschland – Perspektiven – Wege – Risiken – 1991/92 Umfang: 432 Seiten Artikelnummer: 7700000927001	☞ *)
Für Wachstumsorientierung – Gegen lähmenden Verteilungsstreit – 1992/93 Umfang: 414 Seiten Artikelnummer: 7700000937001	☞ *)
Zeit zum Handeln – Antriebskräfte stärken – 1993/94 Umfang: 443 Seiten Artikelnummer: 7700000947001	☞ *)
Den Aufschwung sichern – Arbeitsplätze schaffen – 1994/95 Umfang: 461 Seiten Artikelnummer: 7700000957001	☞ *)
Im Standortwettbewerb – 1995/96 Umfang: 492 Seiten Artikelnummer: 7700000967001	☞ *)
Reformen voranbringen – 1996/97 Umfang: 450 Seiten Artikelnummer: 7700000977001	☞ *)
Wachstum, Beschäftigung, Währungsunion – Orientierungen für die Zukunft – 1997/98 Umfang: 470 Seiten Artikelnummer: 7700000987001	☞ *)
Vor weitreichenden Entscheidungen – 1998/99 Umfang: 426 Seiten Artikelnummer: 7700000997001	☞ *)
Wirtschaftspolitik unter Reformdruck – 1999/2000 Umfang: 335 Seiten Artikelnummer: 7700000007001	☞ *)
Chancen auf einen höheren Wachstumspfad – 2000/01 Umfang: 413 Seiten Artikelnummer: 7700000017001	☞ *)
Für Stetigkeit – gegen Aktionismus – 2001/02 Umfang: 460 Seiten Artikelnummer: 7700000027001	☞ *)

*)**Hinweis:** Die ausgewiesenen Gutachten sind zum **kostenlosen Download** im Format pdf über die Homepage des Sachverständigenrates zu beziehen:
www.sachverstaendigenrat-wirtschaft.de

Gutachten des Sachverständigenrates zur Begutachtung der gesamtwirtschaftlichen Entwicklung

	Preis
Zwanzig Punkte für Beschäftigung und Wachstum – 2002/03	
Umfang: 505 Seiten	
Artikelnummer: 7700000037001	 *)
Staatsfinanzen konsolidieren – Steuersystem reformieren – 2003/04	
Umfang: 633 Seiten	
Artikelnummer: 7700000047001	 *)
Erfolge im Ausland – Herausforderungen im Inland – 2004/05	
Umfang: 750 Seiten	
Artikelnummer: 7700000057001	 *)
Die Chancen nutzen – Reformen mutig voranbringen – 2005/06	
Umfang: 649 Seiten	
Artikelnummer: 7700000067001	 *)
Widerstreitende Interessen – Ungenutzte Chancen – 2006/07	
Umfang: 594 Seiten (mit CD-ROM)	
ISBN: 978-3-8246-0795-2	 29,—
Artikelnummer: 7700000077001	 *)
Das Erreichte nicht verspielen – 2007/08	
Umfang: 610 Seiten (mit CD-ROM)	
ISBN: 978-3-8246-0811-9	 29,—
Artikelnummer: 7700000087001	 *)
Die Finanzkrise meistern – Wachstumskräfte stärken – 2008/09	
Umfang: 575 Seiten (mit CD-ROM)	
ISBN: 978-3-8246-0827-0	 29,—
Artikelnummer: 7700000097001	 *)

*)Hinweis: Die ausgewiesenen Gutachten sind zum **kostenlosen Download** im Format pdf über die Homepage des Sachverständigenrates zu beziehen:
www.sachverstaendigenrat-wirtschaft.de



Gutachten des Sachverständigenrates zur Begutachtung der gesamtwirtschaftlichen Entwicklung

Weitere Publikationen

Preis



Vierzig Jahre Sachverständigenrat 1963 bis 2003

Umfang: 157 Seiten
Format: 17 x 24 cm
ISBN: 978-3-8246-0704-4
Artikelnummer: 7700001039001

 15,—
 *)



Arbeitslosengeld II reformieren: Ein zielgerichtetes Kombilohnmodell ¹⁾

Erschienen: 2006
Umfang: 151 Seiten
ISBN-13: 978-3-8246-0800-3
Artikelnummer: 7700002079001

 12,—
 *)

Staatsverschuldung wirksam begrenzen ¹⁾



Erschienen: 2007
Umfang: 193 Seiten
ISBN: 978-3-8246-0815-7
Artikelnummer: 7700003079001

 14,—
 *)

¹⁾ Expertisen im Set:



- Arbeitslosengeld II reformieren: Ein zielgerichtetes Kombilohnmodell
- Staatsverschuldung wirksam begrenzen

ISBN: 978-3-8246-0816-4
Artikelnummer: 7700004079001

 20,—
 *)

Das deutsche Finanzsystem – Effizienz steigern – Stabilität erhöhen

Erschienen: 2008
Umfang: 170 Seiten
ISBN: 978-3-8246-0830-0
Artikelnummer: 7700005079001

 14,—
 *)

Reform der Einkommens- und Unternehmensbesteuerung durch die Duale Einkommensteuer

Erschienen: 2006
Umfang: 321 Seiten

 *)

*) **Hinweis:** Die ausgewiesenen Gutachten sind zum kostenlosen Download im Format pdf über die Homepage des Sachverständigenrates zu beziehen:
www.sachverstaendigenrat-wirtschaft.de

Gutachten des Sachverständigenrates zur Begutachtung der gesamtwirtschaftlichen Entwicklung

Anfragen inhaltlicher Art können gerichtet werden an:

Geschäftsstelle des Sachverständigenrates zur
Begutachtung der gesamtwirtschaftlichen Entwicklung
Gustav-Stresemann-Ring 11
65180 Wiesbaden

Tel.: +49 (0) 611 / 75 23 90

Fax: +49 (0) 611 / 75 25 38

E-Mail: srw@destatis.de

www.sachverstaendigenrat-wirtschaft.de

Ansprechstellen nach Fachgebieten im Statistischen Bundesamt

Sachgebiet	E-Mail	Telefon +49 (0) 611 / 75-
Arbeitsmarkt		
Arbeitsmarktstatistiken	arbeitsmarkt@destatis.de	4868
Öffentlicher Dienst	personalstatistiken.oeffentlicher-dienst@destatis.de	4316
Außenhandel		
Allgemein	info-aussenhandel@destatis.de	2481
Intrahandel	idev-intrahandel@destatis.de	2349
Extrahandel	idev-extrahandel@destatis.de	3390
Bautätigkeit und Wohnen		
Bautätigkeit	bautaetigkeit@destatis.de	4740
Wohnen	wohnsituation@destatis.de	2336
Bevölkerung		
Bevölkerungsfortschreibung	fortschreibung@destatis.de	4865
Wanderungsstatistik	wanderungen@destatis.de	4865
Ausländer- und Einbürgerungsstatistik	migration@destatis.de	4865
Gebietsstand	harry.krajzar@destatis.de	2875
Geburten, Sterbefälle, Eheschließungen etc.	naturliche-bevoelkerungsbewegung@destatis.de	4866
Bevölkerungsvorausberechnung.	demografie@destatis.de	4866
Sterbetafeln, Lebenserwartung u. demografische Maßzahlen.	demografie@destatis.de	4866
Bildung und Kultur		
Schulstatistik	schulstatistik@destatis.de	4140
Berufsbildungsstatistik	berufsbildungsstatistik@destatis.de	4157
Hochschulstatistik	hochschulstatistik@destatis.de	4140
Bildungsstatistik (Sonstige)	bildungsstatistik@destatis.de	2857
Bildungsausgaben	bildungsausgaben@destatis.de	4135
Forschungsausgaben	forschungsausgaben@destatis.de	4131
Kulturstatistik	kulturstatistik@destatis.de	2857
Binnenhandel	binnenhandel@destatis.de	2423

Ansprechstellen nach Fachgebieten im Statistischen Bundesamt

Sachgebiet	E-Mail	Telefon +49 (0) 611 / 75-
Dienstleistungen		
Strukturerhebung	dienstleistungen@destatis.de	8563
Konjunkturerhebung	dienstleistungen@destatis.de	8521
Kostenstrukturerhebung	kostenstruktur@destatis.de	8390
Europäische Statistik		
EDS europäischer Datenservice	eds@destatis.de	9427
Finanzen und Steuern		
Öffentliche Finanzen	gesamthaushalt@destatis.de	4173
• Staatliche Haushalte (Bund, Länder, Sozialversicherung)	staatliche-haushalte@destatis.de	2731
• Kommunale Haushalte	gemeindefinanzen@destatis.de	4164
Schulden	schulden@destatis.de	4203
Steuern	steuern@destatis.de	4315
Öffentliche Unternehmen	vfeu@destatis.de	2685
Öffentlicher Dienst	personalstatistiken.oeffentlicher-dienst@destatis.de	4316
Entwicklungszusammenarbeit	entwicklungszusammenarbeit@destatis.de	4562
Gastgewerbe, Tourismus		
Gastgewerbe	gastgewerbe@destatis.de	2430
Tourismus	tourismus@destatis.de	4851
GENESIS-Online		
Fachliche Fragen	genesis-online@destatis.de	4555
Technische Fragen	genesis-online-reg@destatis.de	4555
Gesundheit		
Gesundheitsberichterstattung des Bundes	gbe-bund@destatis.de	8121
Gesundheitsbezogene Rechensysteme (Ausgaben, Krankheitskosten, Personal)	gesundheitsrechensysteme@destatis.de	8234
Fragen zur Gesundheit im Mikrozensus	mz-gesundheit@destatis.de	8154
Krankenhäuser, Todesursachen	gesundheitsstatistiken@destatis.de	8951
Schwangerschaftsabbrüche	schwangerschaftsabbrueche@destatis.de	8154
Gewerbe- und Insolvenz-meldungen	gewerbeanzeigen-insolvenzen@destatis.de	2600

Ansprechstellen nach Fachgebieten im Statistischen Bundesamt

Sachgebiet	E-Mail	Telefon +49 (0) 611 / 75-
Internationale Statistik	info-international@destatis.de	9494
Klassifikationen		
Außenhandelsklassifikationen	warenverzeichnis@destatis.de	2863
Wirtschaftszweigklassifikationen	wz@destatis.de	2280
Güterverzeichnis für Produktionsstatistiken	gp@destatis.de	2280
Gebietsgliederungen	harry.krajzar@destatis.de	2875
Land- und Forstwirtschaft, Fischerei		
Allgemein	agrar@destatis.de	8660
Bodennutzung, Betriebsgrößenstruktur, Pflanzl. Erzeugung	ernte@destatis.de	8649 oder 8635
Weinbau und Holzeinschlag	ernte@destatis.de	8613
Agrarerhebung u. LW-Zählung, Eurofarm, Sozialökonomie		
Pachten, Ökolog. Landbau	agrar@destatis.de	8645
Viehbestände, tierische Erzeugung, Binnenfischerei, Gartenbau	agrar@destatis.de	8666 oder 8691
Mikrozensus	mikrozensus@destatis.de	8955
Preise		
Verbraucherpreise	verbraucherpreisindex@destatis.de	4777 oder 3777
Erzeugerpreise gewerblicher Produkte	erzeugerpreise@destatis.de	3441
Preise in der Land- und Forstwirtschaft	agrarpreisstatistik@destatis.de	2078
Baupreise	baupreisstatistik@destatis.de	2440
Kaufwerte für Bauland und landwirtschaftliche Grundstücke	bodenmarkt@destatis.de	2440
Großhandelspreise	grosshandelspreise@destatis.de	2750
Außenhandelspreise	aussenhandelspreise@destatis.de	2750
Verkehr und Nachrichtenübermittlung	dienstleistungspreise@destatis.de	4314

Ansprechstellen nach Fachgebieten im Statistischen Bundesamt

Sachgebiet	E-Mail	Telefon
+49 (0) 611 / 75-		
Preisvergleiche mit dem Ausland		
• <i>Kaufkraftausgleich</i>	kka@destatis.de	3413
• <i>Verbrauchergeldparitäten</i>	vgp@destatis.de	2686
Produzierendes Gewerbe, Handwerk		
Energie- und Wasserversorgung	energie-wasser@destatis.de	2307
Bergbau und Verarbeitendes Gewerbe		
• <i>Monatsbericht im Verar- beitenden Gewerbe</i>	monatsbericht-verarbeitendes-gewerbe@destatis.de	2197
• <i>Auftragseingangs- und Umsatzindex</i>	auftragseingangsindex@destatis.de	4475
• <i>Produktionsindex</i>	produktionsindex@destatis.de	2330
• <i>Produktionserhebungen</i>	produktionserhebung@destatis.de	2941
• <i>Strukturstatistiken</i>	severin.kimmel@destatis.de	2327
• <i>Eisen und Stahl</i>	eisen-stahl@destatis.de	8505
Baugewerbe		
• <i>Kurzfristige Erhebung im Bau- gewerbe</i>	hartmut.hoeh@destatis.de	2804
• <i>Investitions- und Kosten- strukturserhebung</i>	hartmut.hoeh@destatis.de	2804
Handwerk, handwerksähnliches Gewerbe	handwerksbericht@destatis.de	2165
Publikationsservice		
Fachliche Fragen	publikationen@destatis.de	4555
Auftragsannahme, -bearbeitung und technische Fragen	destatis@s-f-g.com	+49 (0) 70 71 / 93 53 50
Rechtspflege	Rechtspflegestatistik@destatis.de	4114
Sozialleistungen / Soziales		
Jugendhilfe, Erziehungs-, Kindergeld, Unterhalt	jugendhilfe@destatis.de	8167
Pflege, Schwerbehinderte, Lastenausgleich, Rente etc.	sozialleistungen@destatis.de	8956
Sozialhilfe, Asylbewerber- leistungen, Wohngeld	sozialhilfe@destatis.de	8953

Ansprechstellen nach Fachgebieten im Statistischen Bundesamt

Sachgebiet	E-Mail	Telefon +49 (0) 611 / 75-
Umwelt		
Abfallwirtschaft	hermann.knichel@destatis.de	8219
Wasserwirtschaft und Luftverunreinigungen	thomas.grundmann@destatis.de	8194
Umweltökonomie	sarah.kleine@destatis.de	8226
Umweltökonomische Gesamt- rechnungen		
Allgemein	ugr@destatis.de	4585
Bodenfläche nach Art der tatsächlichen Nutzung	flaechenstatistik@destatis.de	4585
Energie	helmut.mayer@destatis.de	2784
Treibhausgase	uwe.scherhag@destatis.de	2812
Luftschadstoffe	joachim.thomas@destatis.de	2690
Rohstoffe	sarka.buyny@destatis.de	4515
Umweltschutzmaßnahmen, Umweltsteuern	ursula.lauber@destatis.de	2737
Verdienste und Arbeitskosten		
Verdienste im Prod. Gewerbe, und im Dienstleistungs- bereich	verdienste@destatis.de	2706
Arbeitskosten, Lohnneben- kosten und betriebliche Altersversorgung	arbeitskosten@destatis.de	2094
Verdienste Handwerk, Landwirt- schaft, öffentlicher Dienst, Tarifstatistik	verdienste@destatis.de	2447
Verkehr		
Verkehrsübergreifende Fragen, Unternehmensstatistik der Binnenschifffahrt und Luft- fahrt, Verkehrsmittelbestand und Infrastruktur	verkehr@destatis.de	4852
Personen- und Güterverkehr		
• <i>Binnenschifffahrt</i>	binnenschifffahrt@destatis.de	4852
• <i>Eisenbahn</i>	eisenbahnverkehr@destatis.de	4852
• <i>Seeverkehr</i>	seeschifffahrt@destatis.de	4852

Ansprechstellen nach Fachgebieten im Statistischen Bundesamt

Sachgebiet	E-Mail	Telefon +49 (0) 611 / 75-
• <i>Luftfahrzeuge</i>	luftverkehr@destatis.de	4852
Gewerblicher Personennah- und Omnibusfernverkehr, Straßen- personenverkehr	strassenpersonenverkehr@destatis.de	4852
Verkehrsunfälle	verkehrsunfaelle@destatis.de	4852
Volkswirtschaftliche Gesamtrechnungen		
Inlandsproduktsberechnung	bip-info@destatis.de	2626
Input-/Outputrechnung	input-output@destatis.de	2270
Wahlen	wahlen@destatis.de	4863
Wirtschaftsrechnungen und Zeitbudgets privater Haushalte		
Einkommens- und Verbrauchs- stichprobe / Laufende Wirt- schaftsrechnungen	private-haushalte@destatis.de	8880

Anschriften der Statistischen Ämter des Bundes und der Länder

Statistisches Bundesamt

Hauptsitz Wiesbaden
65180 Wiesbaden
Gustav-Stresemann-Ring 11
65189 Wiesbaden

Tel.: +49 (0) 611 / 75 2405
Fax: +49 (0) 611 / 72 40 00
www.destatis.de/kontakt
www.destatis.de

Zweigstelle Bonn
Postfach 17 03 77
53029 Bonn
Graurheindorfer Straße 198
53117 Bonn

Tel.: +49 (0) 611 / 75 1
Fax: +49 (0) 611 / 75 8990
post@destatis.de

**i-Punkt Berlin/
EDS – Europäischer Datenservice**
Postfach 11 01 02
10831 Berlin
Friedrichstraße 50
(Eingang am Checkpoint Charlie)
10117 Berlin
Tel: +49 (0) 611 / 75 94 34/27
Fax: +49 (0) 611 / 75 9430
i-punkt@destatis.de
eds@destatis.de
www.eds-destatis.de

Statistische Ämter der Länder

Statistisches Landesamt
Baden-Württemberg
Postfach 10 60 33
70049 Stuttgart
Böblinger Straße 68
70199 Stuttgart
Tel.: +49 (0) 711 / 6 41 2833
Fax: +49 (0) 711 / 6 41 2973
auskunftsdienst@stala.bwl.de
www.statistik-bw.de

Bayerisches Landesamt für
Statistik und Datenverarbeitung
80288 München
Neuhauser Straße 8
80331 München
Tel.: +49 (0) 89 / 21 19 218
Fax: +49 (0) 89 / 21 19 1580
info@statistik.bayern.de
www.statistik.bayern.de

Amt für Statistik
Berlin-Brandenburg
Standort Berlin
10306 Berlin
Alt-Friedrichsfelde 60
10315 Berlin
Tel.: +49 (0) 30 / 90 21 3434
Fax: +49 (0) 30 / 90 21 3655
info@statistik-bbb.de
www.statistik-berlin-brandenburg.de

Amt für Statistik
Berlin-Brandenburg
Standort Potsdam
Dortustraße 46
14467 Potsdam
Tel.: +49 (0) 331 / 39 444
Fax: +49 (0) 331 / 39 418
info@statistik-bbb.de
www.statistik-berlin-brandenburg.de

Statistisches Landesamt
Bremen
An der Weide 14 – 16
28195 Bremen
Tel.: +49 (0) 421 / 361 6070
Fax: +49 (0) 421 / 361 6168
Bibliothek@statistik.bremen.de
www.statistik.bremen.de

Statistisches Amt für **Hamburg**
und Schleswig-Holstein
Standort Hamburg
20453 Hamburg
Steckelhörn 12
20457 Hamburg
Tel.: +49 (0) 40 / 428 31 1766
Fax: +49 (0) 40 / 428 31 1333
info-hh@statistik-nord.de
www.statistik-nord.de

Anschriften der Statistischen Ämter des Bundes und der Länder

Statistisches Amt für Hamburg und **Schleswig-Holstein**

Standort Kiel

Postfach 71 30
24171 Kiel

Fröbelstraße 15 – 17
24113 Kiel

Tel.: +49 (0) 431 / 68 95 9393

Fax: +49 (0) 431 / 68 95 9372

info-sh@statistik-nord.de

www.statistik-nord.de

Hessisches Statistisches Landesamt

65175 Wiesbaden

Rheinstraße 35 / 37

65185 Wiesbaden

Tel.: +49 (0) 611 / 38 02 802

Fax: +49 (0) 611 / 38 02 890

info@statistik-hessen.de

www.statistik-hessen.de

Statistisches Amt **Mecklenburg-Vorpommern**

Postfach 12 01 35

19018 Schwerin

Lübecker Straße 287

19059 Schwerin

Tel.: +49 (0) 385 / 48 01 4467

Fax: +49 (0) 385 / 48 01 4416

statistik.auskunft@statistik-mv.de

www.statistik-mv.de

Landesbetrieb für Statistik und Kommunikationstechnologie **Niedersachsen** (LSKN)

Postfach 91 07 64

30427 Hannover

Götttinger Chaussee 76

30453 Hannover

Tel.: +49 (0) 511 / 98 98 1132

Fax: +49 (0) 511 / 98 98 4132

auskunft@lskn.niedersachsen.de

www.lskn.niedersachsen.de

Information und Technik **Nordrhein-Westfalen**

Geschäftsbereich Statistik

Postfach 10 11 05

40002 Düsseldorf

Mauerstraße 51

40476 Düsseldorf

Tel.: +49 (0) 211 / 94 49 2495

Fax: +49 (0) 211 / 94 49 2104

statistik-info@it.nrw.de

www.it.nrw.de

Statistisches Landesamt

Rheinland-Pfalz

56128 Bad Ems

Mainzer Straße 14 – 16

56130 Bad Ems

Tel.: +49 (0) 2603 / 71 4444

Fax: +49 (0) 2603 / 71 19 4444

info@statistik.rlp.de

www.statistik.rlp.de

Statistisches Amt **Saarland**

Postfach 10 30 44

66030 Saarbrücken

Virchowstraße 7

66119 Saarbrücken

Tel.: +49 (0) 681 / 501 5925

Fax: +49 (0) 681 / 501 5915

presse.statistik@lzd.saarland.de

www.statistik.saarland.de

Statistisches Landesamt des **Freistaates Sachsen**

Postfach 1105

01911 Kamenz

Macherstraße 63

01917 Kamenz

Tel.: +49 (0) 3578 / 33 1913

Fax: +49 (0) 3578 / 33 1921

auskunft@statistik.sachsen.de

www.statistik.sachsen.de

Statistisches Landesamt

Sachsen-Anhalt

Postfach 20 11 56

06012 Halle (Saale)

Merseburger Straße 2

06110 Halle (Saale)

Tel.: +49 (0) 345 / 23 18 777

Fax: +49 (0) 345 / 23 18 913

info@stala.mi.sachsen-anhalt.de

www.statistik.sachsen-anhalt.de

Thüringer Landesamt für Statistik

Postfach 90 01 63

99104 Erfurt

Europaplatz 3

99091 Erfurt

Tel.: +49 (0) 361 / 37 84642

Fax: +49 (0) 361 / 37 84699

auskunft@statistik.thueringen.de

www.statistik.thueringen.de

Die Statistischen Ämter der Länder geben eigene Veröffentlichungsverzeichnisse heraus. Einen Überblick über ihre weitgehend einheitlich gestalteten „Statistischen Berichte“ enthält das Gesamtverzeichnis „Statistische Berichte der Statistischen Landesämter“, das über das jeweilige Landesamt erhältlich ist.

Anschriften der europäischen statistischen Ämter

Statistisches Amt der Europäischen Gemeinschaften (Eurostat)

Eurostat
Bâtiment Jean Monnet
Rue Alcide De Gasperi
2920 Luxemburg
Luxemburg
Tel.: +352 43 01 1
Fax: +352 43 01 33 01 5
info@ec.europa.eu
www.epp.eurostat.ec.europa.eu

Statistische Ämter der Mitgliedsländer der Europäischen Union

Belgien

Institut National de Statistique (INS)
Rue de Louvain 44
1000 Brüssel
Belgien
Tel.: +32 2 542 6260
Fax: +32 2 548 6262
info.stat@economie.fgov.be
www.statbel.fgov.be

Bulgarien

National Statistical Institute
2, P. Volov Str.
1038 Sofia
Bulgarien
Tel.: +359 2 9857 111
Fax: +359 2 9857 640
info@nsi.bg
www.nsi.bg

Dänemark

Danmarks Statistik
Sejrøgade 11
2100 Kopenhagen
Dänemark
Tel.: +45 3917 39 17
Fax: +45 3917 39 99
dst@dst.dk
www.dst.dk

Estland

Statistics Estonia
Endla 15
15174 Tallinn
Estland

Tel.: +372 625 93 00
Fax: +372 625 93 70
stat@stat.ee
www.stat.ee

Finnland

Statistics Finland
Työpajakatu 13,
00580 Helsinki
Finnland

Tel.: +358 9 1734 1
Fax: +358 9 1734 2750
stat@stat.fi
www.stat.fi

Frankreich

Institut National de la Statistique
et des Études Économiques
(INSEE)
18, Boulevard Adolphe Pinard
75675 Paris - Cedex 14
Frankreich

Tel.: +33 1 4117 50 50
Fax: +33 1 4117 66 66
europa-international@insee.fr
www.insee.fr

Anschriften der europäischen statistischen Ämter

Griechenland

National Statistical Service
of Greece (NSSG)
46, Peiraios str. and Eponiton-185.47
185 10 Pireus
Griechenland

Tel.: +30 210 485 2000

Fax: +30 210 482 2722

info@statistics.gr

www.statistics.gr

Irland

Central Statistics Office (CSO)
Skehard Road
Cork
Irland

Tel.: +353 21 453 5000

Fax: +353 21 453 5555

webmaster@cso.ie

www.cso.ie

Italien

Istituto Nazionale di Statistica
(Istat)
Via Cesare Balbo, 16
00184 Roma
Italien

Tel: +39 06 4673 1

Fax: +39 06 4673 31 01

comunica@istat.it

www.istat.it

Lettland

Central Statistical Bureau of Latvia
Lacplesa street 1
LV – 1301 Riga
Lettland

Tel.: + 371 673 36 335

Fax: + 371 673 66 850

csb@csb.gov.lv

www.csb.gov.lv

Litauen

Statistics Lithuania
29 Gedimino pr.
2746 Vilnius
Litauen

Tel.: +370 5 236 48 22

Fax: +370 5 236 48 45

statistika@stat.gov.lt

www.stat.gov.lt

Luxemburg

Service Central de la Statistique
et des Etudes Economiques
(STATEC)
Centre Administratif Pierre 13,
rue Érasme
1468 Luxembourg
Luxemburg

Tel.: +352 247 842 19

Fax: +352 46 42 89

info@statec.etat.lu

www.statec.public.lu

Malta

National Statistics Office
Lascaris
Valletta CMR 02
Malta

Tel.: +356 2599 70 00

Fax: +356 2599 72 05

nso@gov.mt

www.nso.gov.mt

Niederlande

Centraal Bureau
voor de Statistiek
Henri Faasdreef 312
2492 JP Den Haag
Niederlande

Tel.: +31 70 337 38 00

Fax: +31 70 387 74 29

infoservice@cbs.nl

www.cbs.nl

Österreich

Statistik Austria
Guglgasse 13
1110 Wien
Österreich

Tel.: +43 1 71 128 70 70

Fax: +43 1 715 68 28

Info@statistik.gv.at

www.statistik.at

Anschriften der europäischen statistischen Ämter

Polen

Central Statistical Office (GUS)
Al. Niepodległości 208
00-925 Warszawa
Polen

Tel.: +48 22 608 31 00

Fax: +48 22 608 38 63

dane@stat.gov.pl

www.stat.gov.pl

Portugal

Instituto Nacional de Estatística
Av. António José de Almeida, 2
1000-043 Lisboa
Portugal

Tel.: +351 218 426 100

Fax: +351 218 426 380

infoline@ine.pt

www.ine.pt

Rumänien

National Institute of Statistics
16, Libertatii Ave.
Bucharest 5
Rumänien

Tel.: +4021 318 18 71

Fax: +4021 312 48 75

romstat@insse.ro

www.insse.ro

Schweden

Statistics Sweden (CSB)
Karlavägen 100
Stockholm
Schweden

Tel.: +46 8 506 940 00

Fax: +46 8 661 5261

scb@scb.se

www.scb.se

Slowakei

Statistical Office
of the Slovak Republic
Mileticova 3
824 67 Bratislava
Slowakei

Tel.: +421 2 50236 111

Fax: +421 2 55561 350

info@statistics.sk

www.statistics.sk

Slowenien

Statistical Office of the Republic
of Slovenia
Vožarski pot 12
1000 Ljubljana
Slowenien

Tel.: +386 1 241 51 04

Fax: +386 1 241 53 44

info.stat@gov.si

www.stat.si

Spanien

Instituto Nacional de Estadística (INE)
Paseo de la Castellana, 183
28046 Madrid
Spanien

Tel.: +34 91 583 91 00

Fax: +34 91 583 27 13

info@ine.es

www.ine.es

Tschechische Republik

Czech Statistical Office (CSO)
Na padesátém 81
100 82 Praha 10
Tschechische Republik

Tel.: +420 274 051 111

Fax: +420 274 052 133

infoservis@czso.cz

<http://www.czso.cz>

Ungarn

Hungarian Central
Statistical Office
Keleti Karoly u.5-7
1024 Budapest
Ungarn

Tel.: +36 1 345 6000

Fax: +36 1 202 07 39

ksh@ksh.hu

www.ksh.hu

Vereinigtes Königreich

Office for National Statistics (ONS)
Head of Government Statistical
Service 1
Drummond Gate
London SW1V 2QQ
Grossbritannien

Tel.: +44 845 601 3034

Fax: +44 1633 652 747

info@statistics.gov.uk

www.ons.gov.uk

Zypern

Statistical Service of Cyprus
Michalakis Karaolis Str.
1444 Nicosia
Zypern

Tel.: +357 2260 2102

Fax: +357 2266 1313

eurostatistics@cystat.mof.gov.cy

www.mof.gov.cy/cystat

Anschriften internationaler Organisationen

Europäische Kommission

European Commission
Rue de la Loi 200
1049 Brüssel
Belgien

Tel.: +32 2 29 881 50

Fax: +32 2 29 881 60

info-info-opoce@ec.europa.eu

www.ec.europa.eu

Statistische Abteilung der Vereinten Nationen (UNSD)

United Nations
Statistics Division
New York, N.Y. 10017
U.S.A.

Tel.: +1 212 963 8504

Fax: +1 212 963 9851

statistics@un.org

www.un.org/depts/unsd/index.html

Wirtschaftskommission der Vereinten Nationen für Europa (UNECE)

UN Economic Commission for Europe
Palais des Nations
1211 Geneva 10
Schweiz

Tel.: +41 22 917 44 44

Fax: +41 22 917 05 05

info.ece@unece.org

www.unece.org

Organisation für wirtschaftliche Zusammenarbeit und Entwicklung (OECD)

Organisation for Economic
Cooperation and Development
2, rue André-Pascal
75775 Paris, Cedex 16
Frankreich

Tel.: +33 1 45 24 82 00

Fax: +33 1 45 24 85 00

webmaster@oecd.org

www.oecd.org