

GESAMTKATALOG 2011



Impressum

Herausgeber: Statistisches Bundesamt, Wiesbaden

Allgemeine Informationen zum Datenangebot:

Informationsservice

Tel: +49 (0) 611 / 75 24 05

Fax: +49 (0) 611 / 75 39 76

www.destatis.de/kontakt

Veröffentlichungskalender der Pressestelle:

www.destatis.de/Presse

Vertriebspartner:

IBRO Versandservice GmbH
Bereich Statistisches Bundesamt

Kastanienweg 1

18184 Roggentin

Tel.: +49 (0) 38204 / 66 543

Fax: +49 (0) 38204 / 66 919

destatis@ibro.de

Redaktionsschluss: 14. Dezember 2011. Änderungen vorbehalten.

Erschienen im Dezember 2011

Bestellnummer: 0000101119014

© Statistisches Bundesamt, Wiesbaden 2011

Vervielfältigung und Verbreitung, auch auszugsweise, mit Quellenangabe gestattet.

Allgemeine Hinweise

Serviceangebot des Amtes

Querschnittsveröffentlichungen

- Statistisches Jahrbuch
- 20 Jahre Deutsche Einheit
- Deutschland – Land und Leute
- Wirtschaft und Statistik
- Datenreport
- Statistik lokal – Daten für die Gemeinden, kreisfreien Städte und Kreise Deutschlands
- Statistische Wochenberichte

Veröffentlichungen zu Organisations- und Methodenfragen

- Jahresbericht
- Strategie- und Programmplan

Schriftenreihe „Statistik und Wissenschaft“

Fachveröffentlichungen (Fachserien, Fachberichte, thematische Tabellenbände)

- Arbeitsmarkt – Fachserie 1 (Bevölkerung und Erwerbstätigkeit)
- Außenhandel – Fachserie 7
- Bauen und Wohnen – Fachserie 5
- Baugewerbe – Fachserie 4 (Produzierendes Gewerbe)
- Bevölkerung – Fachserie 1
- Bildung und Kultur – Fachserie 11
- Binnenhandel, Gastgewerbe, Tourismus – Fachserie 6
- Dienstleistungen – Fachserie 9
- Energie – Fachserie 4 (Produzierendes Gewerbe)
- Finanzen und Steuern – Fachserie 14
- Gesundheit – Fachserie 12 und Gesundheitsberichterstattung des Bundes
- Handwerk – Fachserie 4 (Produzierendes Gewerbe)
- Industrie / Verarbeitendes Gewerbe – Fachserie 4 (Produzierendes Gewerbe)
- Informationsgesellschaft – Fachserie 15 (Wirtschaftsrechnungen)
- Internationales
- Land- und Forstwirtschaft, Fischerei – Fachserie 3
- Preise – Fachserie 17
- Rechtspflege – Fachserie 10
- Regionales
- Sozialleistungen – Fachserie 13
- Umwelt / Umweltstatistische Erhebungen – Fachserie 19
- Umwelt / Umweltökonomische Gesamtrechnungen
- Unternehmen und Arbeitsstätten – Fachserie 2
- Verdienste und Arbeitskosten – Fachserie 16
- Verkehr – Fachserie 8
- Volkswirtschaftliche Gesamtrechnungen – Fachserie 18
- Wirtschaftsrechnungen und Zeitbudgets – Fachserie 15

Inhaltsverzeichnis

Verzeichnisse

- Klassifikationen und Systematiken

Veröffentlichungen des Bundeswahlleiters

- Wahl zum 17. Deutschen Bundestag am 27. September 2009
- Wahl der Abgeordneten des Europäischen Parlaments aus der Bundesrepublik am 7. Juni 2009

Gutachten des Sachverständigenrates zur Begutachtung der gesamtwirtschaftlichen Entwicklung

Was bringt der Gesamtkatalog?

Der Gesamtkatalog bietet einen Überblick über die Veröffentlichungen des Statistischen Bundesamtes (Stand 14.12.2011). Unter www.destatis.de/publikationen stehen die aktuellen Publikationen zum Download bereit. Einige Veröffentlichungen können auch gedruckt bezogen werden. Der Gesamtkatalog soll zur Orientierung dienen und die Suche nach Publikationen im Internet unterstützen.

Die Veröffentlichungen in diesem Katalog sind in drei große Kategorien unterteilt:

- Querschnittsveröffentlichungen (z.B. Statistisches Jahrbuch, Wirtschaft und Statistik)
- Fachveröffentlichungen (Fachserien, Fachberichte, thematische Tabellenbände)
- Klassifikationen und Verzeichnisse.

Außerdem enthält der Gesamtkatalog die Veröffentlichungen des Bundeswahlleiters und des Sachverständigenrates zur Begutachtung der gesamtwirtschaftlichen Entwicklung.

Unter **Querschnittsveröffentlichungen** sind Veröffentlichungen aufgeführt, die Ergebnisse aus mehreren oder allen Statistikbereichen enthalten. Es handelt sich im Wesentlichen um Jahrbücher und Periodika mit einem umfassenden, aber komprimierten Datenangebot. Daneben finden sich in dieser Kategorie anlassbezogene Publikationen, wie z.B. „20 Jahre Deutsche Einheit“.

Darüber hinaus bieten wir neben allgemeinen Veröffentlichungen zu Organisations- und Methodenfragen die Schriftenreihe „Statistik und Wissenschaft“ an, die ein Podium für die Diskussion wichtiger Sachthemen in der amtlichen Statistik sind. In ihnen kommen neben Fachleuten aus der amtlichen Statistik auch Sachverständige aus Wissenschaft, Forschung und Lehre zu Wort.

Im Bereich **Fachveröffentlichungen** werden die Ergebnisse einzelner Statistiken nach 26 großen Themengebieten als Fachbericht, Fachserie bzw. Tabellenband veröffentlicht. Das Themenspektrum reicht vom Arbeitsmarkt über Bevölkerung bis zu den Volkswirtschaftlichen Gesamtrechnungen und den Wirtschaftsrechnungen privater Haushalte. Zu jedem Themengebiet sind zunächst die Fachserien gelistet. Danach folgen die Fachberichte und Tabellenbände.

Klassifikationen sind Hilfsmittel für die einheitliche Zuordnung von Tatbeständen in den Statistiken und für eine dem Erhebungs- und Darstellungszweck entsprechende Gliederung der Ergebnisse. In Verzeichnissen werden Informationen nach bestimmten Strukturen gegliedert und übersichtlich aufgelistet.

Das Statistische Bundesamt stimmt die Veröffentlichung der Ergebnisse mit den Statistischen Ämtern der Länder ab. Dabei gilt der Grundsatz, dass das Statistische Bundesamt vorrangig Bundes- und Länderergebnisse und nur in Ausnahmen Regierungsbezirks-, oder Kreisergebnisse darstellt. Regional tiefer aufgefächert ist das Zahlenangebot in den Gemeinschaftsveröffentlichungen der Statistischen Ämter des Bundes und der Länder bzw. Veröffentlichungen der Statistischen Ämter der Länder. Ein gemeinsames Veröffentlichungsverzeichnis steht unter www.statistik-portal.de zur Verfügung.

Die Veröffentlichungen sind mit einer eindeutigen Artikelnummer versehen. Der Artikelstamm (die ersten sieben Stellen der Artikelnummer *) kennzeichnet die Veröffentlichung, die nachfolgenden Stellen der Artikelnummer bezeichnen die jeweilige Ausgabe.

Welche Bezugsbedingungen gelten?

Nach dem Wechsel unseres Vertriebspartners zum 1.4.2011 stehen sämtliche Standardveröffentlichungen seit April 2011 auf unserer Internetseite unter dem Menüpunkt „Publikationen“ (www.destatis.de/publikationen) oder über die Themenseiten online zur Verfügung. Die überwiegende Zahl unserer Publikationen kann hierüber kostenfrei als Download im pdf- oder zum Teil auch im xls-Format bezogen werden. Neben dem Download gibt es für den Verkauf der Print-Ausgaben auch eine Bestellfunktion für die Auslieferung durch unseren Vertriebspartner. Durch den RSS-Newsfeed können Sie sich schnell und komfortabel über alle Neuerscheinungen informieren.

Für Fragen oder Unterstützung steht Ihnen unsere E-Mail-Adresse: publikationen@destatis.de sowie das Kontaktformular unter www.destatis.de/kontakt zur Verfügung.

Kostenpflichtige Bücher und CDs werden gegen Rechnung und Übernahme der Versandkosten von unserem neuen Vertriebspartner geliefert.

Ihre Bestellungen und Aufträge richten Sie bitte direkt an den Beauftragten des Statistischen Bundesamtes für die Vertriebsabwicklung:

IBRo Versandservice GmbH
Bereich Statistisches Bundesamt
Kastanienweg 1
18184 Roggentin
Telefon: +49 (0) 38204 / 6 65 43
Telefax: +49 (0) 38204 / 6 69 19
[E-Mail:destatis@ibro.de](mailto:destatis@ibro.de)

Die IBRo Versandservice GmbH erreichen Sie montags bis donnerstags zwischen 8 und 17 Uhr sowie freitags zwischen 8 und 15 Uhr.

Unsere Verkaufspreise für Publikationen sind Endpreise. Das Statistische Bundesamt betreibt keinen gewerblichen Betrieb und erzielt keine steuerbaren Umsätze, so dass die Preise keine Umsatzsteuer enthalten. Sie sind zahlbar ohne Abzug von Skonto – rein netto. Versandkosten für Porto und Verpackung werden nach Gewicht portooptimiert ermittelt und gesondert in Rechnung gestellt.

Fragen zu Nutzungsrechten, Probleme mit Ihren Aufträgen oder sonstige Fragen rund um den Vertrieb? Wenden Sie sich bitte an folgende Kontaktstelle in unserem Hause:

Statistisches Bundesamt
Bereich Vertrieb
65180 Wiesbaden
Telefon: +49 (0) 611 / 75 31 25
Telefax: +49 (0) 3018 / 106 44 31 25
[E-Mail:vertrieb@destatis.de](mailto:vertrieb@destatis.de)

Unsere „Allgemeinen Geschäftsbedingungen“ für die Vertriebsabwicklung im Verkauf von gedruckten und auf Datenträger herausgegebenen Publikationen finden Sie online unter www.destatis.de/publikationen.

Internet

Das Statistische Bundesamt bietet alle Informationen, die es veröffentlicht, tagesaktuell unter www.destatis.de im Internet an. Die zweisprachige Homepage – deutsch und englisch – bietet u.a.

- Pressemitteilungen mit den neuesten statistischen Ergebnissen,
- Indikatoren u.a. zu Wirtschaft und Konjunktur sowie eine interaktive Anwendung zur Darstellung konjunkturell relevanter Indikatoren in einem Quadrantensystem (Konjunkturmotor),
- Strukturdaten zu 25 Themen der amtlichen Statistik,
- Verlinkung in die und Zugang zur Datenbank GENESIS-Online,
- Download unserer Publikationen
- Zugang zu Online-Datenerhebungen,
- Methodisches Wissen zu den amtlichen Statistiken,
- Zugriff auf europäische Statistiken unter www.eds-destatis.de sowie
- Links zu den Angeboten der anderen statistischen Ämter in Deutschland, der EU und weltweit sowie zu denen der internationalen Organisationen.

Über fünf Millionen Seitenabrufe pro Monat zeugen von einer regen Nutzung. Texte, Tabellen und Schaubilder geben einen schnellen Überblick. Interaktive Grafiken ergänzen die traditionellen Darstellungsformen und animieren zu Experimenten. Durch einen RSS-Newsfeed können Sie sich schnell und komfortabel über Aktuelles auf der Website www.destatis.de unterrichten lassen. STATmagazin, das Web-Magazin von destatis liefert statistisches Hintergrundwissen zu Inhalten, die im Fokus der öffentlichen Diskussion stehen.

GENESIS-Online

GENESIS-Online ist eine Datenbank, die es ermöglicht, das Datenangebot der amtlichen Statistik komfortabel im Internet zu erschließen.

GENESIS-Online bietet:

- Ein breites und fachlich tief gegliedertes Datenangebot der amtlichen Statistik.
- Recherche über Begriffe, Sachgebiete oder in Verzeichnissen.
- Erläuterungen der Statistiken und Merkmale.
- Flexible Tabellenstrukturen.
- Graphische Darstellung der Ergebnistabellen bzgl. zeitlicher oder regionaler Gliederung.
- Download der Ergebnistabellen in verschiedenen Formaten (EXCEL, HTML, CSV).
- Personalisierte Verzeichnisse (z.B. „Meine Tabellen“) sowie individuelle Einstellungsmöglichkeiten zur Datenbanknutzung.
- Informationsservice über die laufenden Datenaktualisierungen und –ergänzungen (Menüpunkt „Neue Daten“ bzw. RSS-Newsfeed).
- Automatisierter Datenabruf über den „Webservice“.

Das Datenangebot von GENESIS-Online steht allen Nutzern kostenfrei zur Verfügung. Zusatzfunktionen der Datenbank (z.B. personalisierte Verzeichnisse, Webservice) und besondere Formate können von registrierten Kunden bzw. Premiumkunden gegen eine jährliche Gebühr (50,- EUR bzw. 500,- EUR) genutzt werden.

Das Datenangebot von GENESIS-Online ist unter www.destatis.de/genesis abrufbar.

Für Fragen oder Anregungen wenden Sie sich bitte an genesis-online@destatis.de.

Serviceangebote des Amtes

Regionaldatenbank Deutschland

Die „Regionaldatenbank Deutschland“ ist eine Datenbank der Statistischen Ämter des Bundes und der Länder. Sie enthält bis zur Regionalebene „Kreise“ (kreisfreie Städte bzw. Landkreise) tief gegliederte Ergebnisse der amtlichen Statistik. Die Datenbank wird laufend aktualisiert und kontinuierlich ausgebaut. Der Tabellenabruf erfolgt unentgeltlich und kann variabel auf den individuellen Bedarf angepasst werden. Die Abspeicherung der Ergebnisse ist in verschiedenen Formaten (EXCEL, HTML und CSV) möglich. Das Datenangebot der „Regionaldatenbank Deutschland“ ist unter www.regionalstatistik.de abrufbar.

Für Fragen oder Anregungen wenden Sie sich bitte an statistik-regional@destatis.de.

Auskünfte

Wenn Sie nicht wissen, welche Daten aus welchen statistischen Quellen Ihnen weiterhelfen oder wie bestimmte statistische Daten zu interpretieren sind, bieten Ihnen die verschiedenen Auskunftsdienste des Statistischen Bundesamtes Beratung und Unterstützung bei der Datenrecherche und –analyse.

Der **Presse- und Informationsservice des Statistischen Bundesamtes** ist zentrale Anlaufstelle für alle Auskünfte quer über das gesamte Arbeitsgebiet der amtlichen Statistik. Sie erreichen ihn:

Montag bis Donnerstag:	8 bis 17 Uhr
Freitag:	8 bis 15 Uhr
Telefon:	+49 (0) 611 / 75 24 05
Telefax:	+49 (0) 611 / 75 39 76
oder unter:	www.destatis.de/kontakt

Daneben stehen Ihnen für die einzelnen Themen der amtlichen Statistik spezielle Auskunftsdienste zur Verfügung. Zur direkten Kontaktaufnahme mit unseren Fachbereichen finden Sie über unsere Homepage www.destatis.de unter der Rubrik Service – Informationsservice eine Liste mit Ansprechpartnern.

Für den Deutschen Bundestag, für die Ministerien und Behörden der Bundesregierung, für Landesvertretungen, Botschaften sowie die in Berlin ansässigen Wirtschaftsverbände bietet das Statistische Bundesamt mit seinem **i-Punkt Berlin** einen Service in der Hauptstadt. Dieser ist gleichzeitig mit den »**Infoservice International**« und dem »**EDS Europäischer Datenservice**« bundesweiter Ansprechpartner für Daten der internationalen und europäischen Statistik.

Sie erreichen den **i-Punkt Berlin**

Statistisches Bundesamt i-Punkt Berlin Friedrichstraße 50 10117 Berlin	
Telefon:	+49 (0) 611 / 75 94 34
oder unter:	www.destatis.de/kontakt

Serviceangebote des Amtes

Bibliothek

Das Statistische Bundesamt betreibt in Wiesbaden die **größte Spezialbibliothek für Statistik** in Deutschland. Sie ist für die Literatur- und Informationsversorgung im Statistischen Bundesamt zuständig. Die Bibliothek ist auch ohne Voranmeldung öffentlich zugänglich, und zwar

Montag bis Donnerstag: 9 bis 15 Uhr

Freitag: 9 bis 14 Uhr

Gustav-Stresemann-Ring 11
65189 Wiesbaden

Der Literaturbestand umfasst ca. 500 000 Medieneinheiten, wie Bücher, CDROMs und Zeitschriftenbestände sowie ca. 1 000 laufend gehaltene Zeitschriften.

Schwerpunktmaterialien sind:

- Aktuelle und ältere amtliche Statistiken des Bundes und der Länder,
- historische Statistiken des Deutschen Reichs und seiner Länder sowie aus der ehemaligen DDR,
- Veröffentlichungen ausländischer Statistikämter, inter- und supranationaler Organisationen,
- Statistische Veröffentlichungen anderer Institutionen wie Ministerien und Bundesbehörden,
- in- und ausländische Lehrbücher und Methodenliteratur zur Statistik,
- Publikationen von Wirtschaftsforschungs- und anderen wissenschaftlichen Instituten sowie
- Hintergrundliteratur zu den verschiedensten statistikrelevanten Gebieten.

Im Lesesaal der Bibliothek stehen Benutzerarbeitsplätze und ein WLAN-Zugang auch externen Nutzern zur Verfügung. Der Online-Katalog (OPAC) der Bibliothek ist im Internet unter www.destatis.de/bibliothek zugänglich. Weitere Informationen zur Bibliothek und ihrer Nutzung erhalten Sie unter:

Telefon: +49 (0) 611 / 75 45 73

E-Mail: bibliothek@destatis.de

Das Angebot ist auch über www.destatis.de – Services – Bibliothek ersichtlich.

Querschnittsveröffentlichungen

Die Querschnittsveröffentlichungen bieten einen Überblick über die Ergebnisse aus verschiedenen oder allen Themenbereichen der amtlichen Statistik. Sie erscheinen anlassbezogen oder in Form von Jahrbüchern bzw. Periodika und stellen ein breit gefächertes Datenangebot zur Verfügung.

Statistisches Jahrbuch für die Bundesrepublik Deutschland

Artikelnummer:	1010110*
Erscheinungsweise:	jährlich
Format:	Print, pdf
📖- ISBN:	978-3-8246-0912-3
📱- ISBN:	978-3-8246-0913-0
Ausgabe:	2011
📖-Preis:	71,- EUR

Das Statistische Jahrbuch für die Bundesrepublik Deutschland ist der "Klassiker" unter den Publikationen des Statistischen Bundesamtes. Es beschreibt sowohl das gesellschaftliche Leben als auch die Wirtschaft in Deutschland und enthält Informationen aus allen Bereichen der amtlichen Statistik. Daher eignet es sich gleichermaßen zum Nachschlagen und zum Schmökern. Informieren Sie sich aus erster Hand über die Bevölkerung, den Arbeitsmarkt, die Verdienste oder die Preisentwicklung in Deutschland. Sie interessieren sich mehr für das Bildungs- oder Gesundheitswesen, für Kultur oder für die Umwelt? In jedem Fall erhalten Sie ein aktuelles Bild der Verhältnisse in Deutschland.

Über die wichtigsten statistischen Strukturen und Entwicklungen in nahezu allen Ländern der Welt informiert das Statistische Jahrbuch in den Internationalen Übersichten.

20 Jahre Deutsche Einheit – Wunsch oder Wirklichkeit

Artikelnummer:	0000125*
Erscheinungsweise:	einmalig
Format:	pdf
Erschienen:	2010

„20 Jahre Deutsche Einheit“ gibt einen breiten Überblick über den Stand der deutschen Einheit – über den Annäherungsprozess von Ost und West ebenso wie über noch bestehende Unterschiede. Mit kurzen Texten, ausgewählten Tabellen und sprechenden Grafiken wird der Bogen gespannt von der Bevölkerungsentwicklung über die Bildung, den Arbeitsmarkt und die Wirtschaft bis hin zu den Lebensbedingungen der Menschen in Ost und West. Strukturen und Entwicklungen werden deutlich und ermöglichen den Leserinnen und Lesern, ein eigenes Bild vom Stand der Deutschen Einheit zu gewinnen.

Deutschland – Land und Leute

Artikelnummer:	0000093*
Erscheinungsweise:	unregelmäßig
Format:	pdf
Berichtsjahr:	2009

„Deutschland – Land und Leute“ informiert auf einen Blick erfassbar über das große Themenspektrum der amtlichen Statistik. Viele Schaubilder, etliche Tabellen und einige kurze Texte eröffnen einen Einblick in den Wissensschatz der amtlichen Statistik. Der Aufbau und die moderne Gestaltung erleichtern den Leserinnen und Lesern den Zugang zu statistischen Zahlen, die ihnen wertvolle Informationen über Alltagsthemen und Entwicklungen in Deutschland liefern. Die Veröffentlichung soll Lust auf mehr wecken. Ein Großteil der präsentierten Daten ist der Datenbank GENESIS-Online entnommen – so können nach Wunsch auch detailliertere Ergebnisse und längere Zeiträume zu einem Thema recherchiert werden.

Querschnittsveröffentlichungen

Pocketbook Germany¹

Artikelnummer: 0000094*
Erscheinungsweise: unregelmäßig
Format: pdf
Berichtsjahr: 2009

Englische Übersetzung der Veröffentlichung „Deutschland – Land und Leute“.

Wirtschaft und Statistik

Artikelnummer: 1010200*
Erscheinungsweise: monatlich
Format: Print, pdf
Berichtsjahr: 2011
📖-Preis/Einzelheft: 15,90 EUR
📖-Jahresbezugspreis/12 Ausg.: 137,80 EUR

Die Zeitschrift bringt in Wort, Zahl und Grafik die neuesten Informationen der amtlichen Statistik über das wirtschaftliche und soziale Leben in der Bundesrepublik Deutschland.

Der Textteil enthält grundlegende Aufsätze zu Fragen des statistischen Programms, den Rechtsgrundlagen, Klassifikationen und statistischen Methoden. Darüber hinaus werden Ergebnisse neuer Statistiken und wichtiger laufender Erhebungen kommentiert.

Dem Kernstück des Tabellenteils, den Statistischen Monatszahlen, die auf einen Blick über wichtige Eckdaten und ihre Veränderungen im Zeitablauf informieren, sind auf vier Seiten aktuelle ausgewählte Konjunkturindikatoren vorangestellt.

Datenreport

Artikelnummer: 1010400*
Erscheinungsweise: zweijährlich
Format: Print, pdf
Berichtsjahr: 2011
📖-Preis: 7, – EUR (Bereitstellungspauschale incl. Versandkosten)

Der Datenreport ist ein Gemeinschaftsprojekt des Statistischen Bundesamtes (Destatis), des Wissenschaftszentrums Berlin für Sozialforschung (WZB) und des Deutschen Instituts für Wirtschaftsforschung (DIW).

Im Datenreport werden die Ergebnisse des Statistischen Bundesamtes und der sozialwissenschaftlichen Forschung zusammengeführt, so dass ein differenziertes Bild der Lebensverhältnisse in Deutschland entsteht.

Die amtliche Statistik ist mit ihren umfangreichen, vielfältigen und kontinuierlich durchgeführten Erhebungen nach wie vor der wichtigste Anbieter von Informationen über die Lebensverhältnisse und gesellschaftlichen Entwicklungen in Deutschland. Eine leistungsfähige sozialwissenschaftliche Datengrundlage ergänzt und bereichert das Informations- und Analysepotential der amtlichen Daten.

Ein farbiges Leitsystem erleichtert die Unterscheidung der Beiträge des Statistischen Bundesamtes und der sozialwissenschaftlichen Forschungsinstitute.

Der Datenreport steht als Download zur Verfügung und kann komplett oder für die aktuelle Ausgabe auch kapitelweise heruntergeladen werden.

Die gedruckte Ausgabe des Datenreports 2011 ist aufgrund des Umfangs in Form von zwei Bänden erschienen. Die Buchausgabe ist gegen eine Bereitstellungspauschale nur über die [Bundeszentrale für politische Bildung](#) erhältlich.

¹ Zum Download unter www.destatis.de – English – publications – cross selection publications.

Querschnittsveröffentlichungen

Statistik lokal – Daten für die Gemeinden, kreisfreien Städte und Kreise Deutschlands – Ausgabe 2011, Gebietsstand: 31.12.2009 –

Artikelnummer:	8008002*
Erscheinungsweise:	jährlich (letzte Ausgabe, eingestellt)
Format:	Datenbank (DVD)
Berichtsjahr:	2009
☉-Preis:	74, – EUR

Statistik lokal ist eine von den Statistischen Ämtern des Bundes und der Länder gemeinsam herausgegebene Datenbank auf DVD, die Gemeindedaten für ganz Deutschland enthält. Mit Statistik lokal können Sie Städte und Gemeinden in Deutschland anhand ausgewählter Ergebnisse aus allen wichtigen Bereichen der amtlichen Statistik mit derzeit rund 330 Merkmalsausprägungen analysieren und vergleichen. Die DVD enthält auch die Ergebnisse für alle Kreise (kreisfreie Städte und Landkreise), Regierungsbezirke/Statistische Regionen, Bundesländer und Deutschland.

Die DVD ist letztmalig erschienen. Der Datenbestand wird in der „Regionaldatenbank Deutschland“ (GENESIS-Online Regional) www.regionalstatistik.de fortgeführt und kann dort in Form von Ergebnistabellen in verschiedenen Formaten (EXCEL, HTML, CSV) kostenfrei abgerufen werden.

Statistische Wochenberichte

Das Statistische Bundesamt bietet mit den Statistischen Wochenberichten im Internet umfangreiche Tabellenwerke an, die einen umfassenden Überblick zu den Entwicklungen in fast allen Bereichen des gesellschaftlichen und wirtschaftlichen Lebens in Deutschland liefern.

Mit einer wöchentlichen Aktualisierung, stehen Ihnen so rund um die Uhr die neuesten Daten mit ihren Veränderungsraten zur Verfügung. Ganz nach Ihren Interessen können Sie die Statistischen Wochenberichte entweder thematisch untergliedert oder als Gesamtpaket auf Ihren Rechner herunterladen und dabei zwischen den Formaten PDF und Excel '97 (XLS) wählen.

Bei jeder Tabelle finden Sie außerdem Ansprechstellen für fachliche Fragen zur jeweiligen Statistik.

In gedruckter Fassung bilden die Tabellen der Statistischen Wochenberichte (Gesamtpaket) als statistische Monatszahlen den Tabellenteil der Monatszeitschrift *Wirtschaft und Statistik*, die über den Buchhandel oder direkt bei uns zum Preis von 15,90 Euro zuzüglich Porto (Einzelheft) beziehungsweise 137,80 Euro zuzüglich Porto (Jahresabonnement) bezogen werden kann (siehe *Wirtschaft und Statistik*).

Jahresbericht¹

Artikelnummer: 0000016*
Erscheinungsweise: jährlich (2011)
Format: pdf
Berichtsjahr: 2010

Im Vordergrund des neuen Jahresberichts stehen nicht die Zahlen und Ergebnisse des Statistischen Bundesamtes, sondern der Blick "hinter die Kulissen". Die hier vorgestellten Projekte haben unsere Arbeit im letzten Jahr besonders geprägt.

Ein weiterer Schwerpunkt ist unseren Kunden gewidmet. Wie nutzen Wirtschaft, Wissenschaft und Politik die Ergebnisse des Statistischen Bundesamtes? Als regelmäßige Nutzerinnen unserer Statistiken stehen Bundesfamilienministerin Dr. Kristina Schröder und Prof. Jutta Allmendinger, Präsidentin des Wissenschaftszentrums Berlin für Sozialforschung im Interview Rede und Antwort.

Annual Report²

Artikelnummer: 0000040*
Erscheinungsweise: jährlich (2010)
Format: pdf
Berichtsjahr: 2010

Strategie und Programmplan 2011 - 2015³

Artikelnummer: 1030100*
Erscheinungsweise: jährlich (2011)
Format: pdf
-ISBN: 978-3-8246-0943-7
Berichtsjahr: 2011 – 2015

Die Veröffentlichung erklärt im Kapitel 1, wie die Bundesstatistik grundsätzlich funktioniert und mit welchen Partnern unser Haus zusammenarbeitet. Die Strategie des Statistischen Bundesamtes ergibt sich aus den Zielen, die in Kapitel 2 als „fit 2012“ beschrieben sind. Kapitel 3 listet außer den Angaben zu unseren Statistiken im Sinne von „Produkten“, die wir für Regierung, Parlament und Gesellschaft bereitstellen, auch die „Maßnahmen“ auf, mit denen wir unsere Produkte verbessern wollen.

Der Hauptteil stellt das Arbeitsprogramm für die Jahre 2011 bis 2015 dar. Es bildet zum einen die laufenden Arbeiten ab und zeigt zum anderen die geplanten Entwicklungen im Statistischen Bundesamt auf. Eine Darstellung der Kosten rundet in der vorliegenden Ausgabe diese umfassende Übersicht ab.

Strategy and Programme Plan 2011 - 2015⁴

Artikelnummer: 1030101*
Erscheinungsweise: jährlich (2011)
Format: pdf
-ISBN: 978-3-8246-0944-4
Berichtsjahr: 2011 – 2015

¹ Zum Download über unsere Homepage www.destatis.de – Über uns – Jahresberichte

² Englische Übersetzung der Veröffentlichung zum Download über unsere Homepage www.destatis.de – English – About us – Annual Report

³ Zum Download über unsere Homepage www.destatis.de – Über uns – Unsere Ziele

⁴ Englische Übersetzung der Veröffentlichung zum Download über unsere Homepage www.destatis.de – English – About us – Strategy and Programme Plan 2011 to 2015

Schriftenreihe „Statistik und Wissenschaft“

Mit dieser Buchreihe wird die intensive Zusammenarbeit zwischen Wissenschaft und Statistik in der Literatur deutlich dokumentiert. "Statistik und Wissenschaft" steht für Themen, die sich aus der Kooperation der amtlichen Statistik mit der Wissenschaft ergeben. Ebenfalls sollen wissenschaftlich herausragende Nachwuchsarbeiten in dieser Reihe ihren festen Platz finden. Aus diesem Grund werden in der Folge immer wieder Arbeiten von Preisträgern des vom Statistischen Bundesamt ausgelobten "Gerhard-Fürst-Preis" für Dissertationen und Diplom-/Magisterarbeiten veröffentlicht.

Band 1 MIKAS – Mikroanalysen und amtliche Statistik –

Artikelnummer: 1030801*
Erscheinungsweise: unregelmäßig
Format: pdf, Print
📖-ISBN: 978-3-8246-0725-9
Erschienen: 2004
📖-Preis: 24,80 EUR

In Mikroanalysen steht der Einzelne, das Individuum – sei es als Person, Haushalt, Unternehmen oder als Organisation – im Zentrum des Interesses. Aus der Vielzahl der Einzelinformationen lassen sich dann fundierte Schlüsse für sozio-ökonomische Gruppen und für die Gesellschaft insgesamt ziehen. Mit dem vorliegenden Band „Mikroanalysen und amtliche Statistik – MIKAS“ beginnt das Statistische Bundesamt zugleich eine neue Veröffentlichungsreihe mit dem Titel „Statistik und Wissenschaft“. Mit dieser Buchreihe wird die intensive Zusammenarbeit zwischen Wissenschaft und Statistik nun auch in der Literatur deutlicher dokumentiert.

Band 2 Strategic Voting in Mixed Electoral Systems

Artikelnummer: 1030802*
Erscheinungsweise: unregelmäßig
Format: pdf, Print
📖-ISBN: 978-3-8246-0731-0
Erschienen: 2004
📖-Preis: 17,- EUR

Bei der in englischer Sprache vorliegenden Untersuchung handelt es sich um die an der State University of New York at Stony Brook entstandene Dissertation von Thomas Gschwend zum Thema „Strategic voting in mixed electoral systems“. Sie wurde vom Statistischen Bundesamt auf Vorschlag eines unabhängigen Gutachtergremiums mit dem Gerhard-Fürst-Preis des Jahres 2002 in der Kategorie „Dissertationen“ ausgezeichnet.

Gegenstand der Dissertation von Thomas Gschwend ist das Phänomen des „strategic voting“ in der Bundesrepublik Deutschland. Mit „strategic voting“ ist ein Wahlverhalten gemeint, bei dem der Wähler aus taktischen Erwägungen nicht dem von ihm am meisten geschätzten Kandidaten oder der von ihm am meisten geschätzten Partei seine Stimme gibt, sondern nur die zweitbeste Wahl trifft.

Band 3 Erbschaft- und Schenkungsteuerstatistik 2002 – Möglichkeiten und Grenzen –

Artikelnummer: 1030803*
Erscheinungsweise: unregelmäßig
Format: pdf, Print
📖-ISBN: 978-3-8246-0751-8
Erschienen: 2005
📖-Preis: 24,80 EUR

Das Statistische Bundesamt und das Deutsche Institut für Wirtschaftsforschung (DIW), Berlin, haben am 24. November 2004 einen gemeinsamen Workshop zum Thema „Erbschaft- und Schenkungsteuerstatistik 2002 – Möglichkeiten und Grenzen –“ veranstaltet.

Der Workshop ermöglichte einen Erfahrungsaustausch der Statistikproduzenten untereinander sowie mit den Nutzern der Daten.

Dieser Tagungsband enthält die zu Aufsätzen erweiterten Vorträge des Workshops. Im Einzelnen werden die Arbeiten im Erbschaftsteuerfinanzamt und in den Statistischen Ämtern des Bundes und der Länder erläutert sowie Bundesergebnisse grafisch dargestellt. Außerdem wird das Sozioökonomische Panel des DIW als Datenquelle vorgestellt. Schließlich ist die Nutzung der Daten im Bundesministerium der Finanzen und im DIW das Thema von zwei Aufsätzen. Der letzte Beitrag betrachtet die deutsche Erbschaft- und Schenkungsteuer im internationalen Vergleich.

Band 4 Handbuch zur Anonymisierung wirtschaftsstatistischer Mikrodaten

Artikelnummer: 1030804*
Erscheinungsweise: unregelmäßig
Format: pdf, Print
📖-ISBN: 978-3-8246-0756-3
Erschienen: 2005
📖-Preis: 39,80 EUR

Moderne Wissenschaft braucht Mikrodaten. Während die Bereitstellung von „faktisch“ anonymisierten Personendaten seit längerem bewährte Praxis ist, treten bei wirtschaftsstatistischen Mikrodaten einige Besonderheiten auf, weshalb bisher die gesetzlich geforderte faktische Anonymisierung als ausgesprochen schwierig galt und von Skeptikern sogar als aussichtslos beurteilt wurde. Aus diesem Grunde haben die Statistischen Ämter des Bundes und der Länder, gefördert vom Bundesministerium für Bildung und Forschung (BMBF), gemeinsam mit der Wissenschaft das Projekt "Faktische Anonymisierung wirtschaftsstatistischer Einzeldaten" durchgeführt. Die Kommission zur Verbesserung der informationellen Infrastruktur zwischen Wissenschaft und amtlicher Statistik (KVI) hatte die Projektdurchführung in ihrem Abschlussgutachten ausdrücklich empfohlen. Mit diesem Band stellt die Projektgruppe ihre Ergebnisse zusammengefasst der Öffentlichkeit zur Verfügung.

Das Projekt hatte zur Aufgabe, die Möglichkeiten der faktischen Anonymisierung von Mikrodaten über Unternehmen und Betriebe zu untersuchen, zu beschreiben und so aufzubereiten, dass sie künftig auf verschiedene Datensätze der Wirtschaftsstatistik angewendet werden können. Damit wurde Grundlagenforschung zur Verbesserung des Datenangebots für die empirische Wirtschaftsforschung geleistet. Insbesondere wurden Untersuchungen im Bereich der statistischen Methoden durchgeführt, indem angemessene Korrekturverfahren für die Analyse anonymisierter Daten entwickelt und geprüft wurden.

Band 5 Weiterentwicklung der umweltökonomischen Statistiken

Artikelnummer: 1030805*
Erscheinungsweise: unregelmäßig
Format: pdf, Print
📖-ISBN: 978-3-8246-0770-9
Erschienen: 2006
📖-Preis: 24,80 EUR

Weiterentwicklung der umweltökonomischen Statistiken - Erfassung und Analyse integrierter Umweltschutzausgaben, des Klimaschutzes und der Beschäftigten im Umweltschutz -Fachgespräch am 27. September 2005 in Bonn.

Das neue Umweltstatistikgesetz vom August 2005 sieht die Erhebung neuer Merkmale im Rahmen der umweltökonomischen Erhebungen vor. Dazu gehören der Umweltbereich „Klimaschutz“ und die „für den Umweltschutz Beschäftigten“. Im Berichtsjahr 2006 sind diese Merkmale erstmals in den umweltökonomischen Erhebungen zu berücksichtigen.

Im Rahmen des Gesprächs wurde zunächst der Stand der Erhebung der integrierten Umweltschutzinvestitionen vorgestellt und diskutiert. Anschließend stellte das Statistische Bundesamt die Neuerungen des Umweltstatistikgesetzes vor sowie die Umsetzung der neuen Merkmale in den Erhebungen zur Diskussion.

Die Diskussionsbeiträge der Teilnehmer werden in diesem Band vorgestellt.

Band 6 Demographischer Wandel – Auswirkungen auf das Bildungssystem –

Artikelnummer: 1030806*
Erscheinungsweise: unregelmäßig
Format: pdf, Print
📖-ISBN: 978-3-8246-0775-4
Erschienen: 2006
📖-Preis: 24,80 EUR

Aktuell liegt das Hauptaugenmerk in der wissenschaftlichen und politischen Diskussion auf den Folgen der demographischen Entwicklung für die sozialen Sicherungssysteme und den Arbeitsmarkt. Was bislang indes fehlt, ist eine systematische Befassung mit den Konsequenzen für das Bildungssystem.

Sie bilden den Gegenstand des 13. Wissenschaftlichen Kolloquiums, das gemeinsam vom Statistischen Bundesamt und dem Ausschuss „Methodik Statistischer Erhebungen“ der Deutschen Statistischen Gesellschaft am 18. und 19. November 2004 in Wiesbaden durchgeführt und von Herrn Prof. Dr. Manfred Weiß vom Deutschen Institut für Internationale Pädagogische Forschung (DIPF) moderiert wurde.

Ausgehend von Modellen und Projektionen zur demographischen Entwicklung werden Veränderungen im elementaren, sekundären und tertiären Bildungsbereich sowie in der beruflichen Weiterbildung diskutiert. Auswirkungen auf die Bildungsausgaben in Deutschland und im internationalen Vergleich sowie Antworten der Bildungspolitik auf die Herausforderungen des demographischen Wandels runden die Themenpalette ab.

Der vorliegende Tagungsband dokumentiert die Ergebnisse des Wissenschaftlichen Kolloquiums. Neben einer Vielzahl von Beiträgen aus der Wissenschaft werden auch 3 Referate aus dem Statistischen Bundesamt in diesem Band veröffentlicht.

Band 7 **MITAX – Mikroanalyse und Steuerpolitik –**

Artikelnummer: 1030807*
Erscheinungsweise: unregelmäßig
Format: pdf, Print
📖-ISBN: 978-3-8246-0790-7
Erschienen: 2007
📖-Preis: 24,80 EUR

Mikroanalysen sind für eine zielgenaue Wirtschafts- und Sozialpolitik fundamental wichtig; erst sie erlauben eine Analyse der von Politik direkt Betroffenen. Über die Forschungsdatenzentren der Statistischen Ämter des Bundes und der Länder stehen erstmals umfangreiche Mikrodaten der verschiedenen Steuerstatistiken als Scientific Use Files der wissenschaftlichen Forschung zur Verfügung, um Steuerreformpläne in der Breite zu quantifizieren und bspw. in ihren Umverteilungswirkungen mit Mikrodaten zu analysieren.

Der Tagungsband der Konferenz „Mikroanalysen und Steuerpolitik“ am 6./7. Oktober 2005 an der Universität Lüneburg zeigt Erfahrungen von bisherigen Nutzern der Einzeldaten aus den Steuerstatistiken auf. Themenschwerpunkte sind Mikrodaten und Politikberatung, Wirkungsanalysen, Analysen zu Einkommen und Verteilung sowie weitere aktuelle Anwendungsbeispiele. Beiträge zur Anonymisierung sowie den Datenzugang geben nützliche Informationen für interessierte neue Nutzer.

Band 8 **Alternative Modelle zur Ausgestaltung von Gemeindesteuern**

Artikelnummer: 1030808*
Erscheinungsweise: unregelmäßig
Format: pdf, Print
📖-ISBN: 978-3-8246-0791-4
Erschienen: 2007
📖-Preis: 24,80 EUR

Mit der vorliegenden Arbeit werden alternative Modelle zur Ausgestaltung von Gemeindesteuern auf der Grundlage von steuerstatistischen Einzeldaten empirisch untersucht. Die mikroanalytische Herangehensweise erlaubt eine tief strukturierte Untersuchung der Auswirkung alternativer Steuerrechtszustände. Dieses Verfahren, welches im Bereich der Simulation alternativer Rechtszustände im Bereich der Einkommensteuer schon länger Anwendung findet, ist hier erstmals breit auch im Bereich der kommunalen Steuern angewandt worden. Die mikroanalytische Betrachtung erlaubt es, über die Untersuchung der Auswirkungen alternativer Gemeindesteuersysteme auf die Einnahmen der Kommunen hinaus, die Auswirkungen auf die Einkommen der von den jeweiligen Kommunalsteuern direkt betroffenen Haushalte zu untersuchen.

Erstmals liegen mit den hier durchgeführten Untersuchungen Analysen der Einkommen für die Haushalte der Gewerbetreibenden sowie freiberuflich Tätigen bei alternativen Kommunalsteuern vor.

Band 9 Datengrundlagen für die Gesundheitsforschung in Deutschland

Artikelnummer: 1030809*
Erscheinungsweise: unregelmäßig
Format: pdf, Print
📖-ISBN: 978-3-8246-0825-6
Erschienen: 2008
📖-Preis: 24,80 EUR

Gesundheitsdaten bilden von jeher eine wichtige Grundlage für Untersuchungen und Forschungsaktivitäten im weiten Feld gesundheitsrelevanter Themen. Mit den Daten lässt sich beispielsweise zeigen, dass die Menschen noch nie in der Geschichte Deutschlands länger lebten, das Gesundheitswesen besser ausgestattet war und mehr für Gesundheit ausgegeben wurde als heute. Die Steigerung der Lebensqualität, die Verbesserung des Gesundheitszustands und weitgehend gleiche und gerechte Gesundheitschancen für alle sozialen Gruppen der Gesellschaft stehen umso mehr im Spannungsfeld zwischen Medizin, Ökonomie und Solidarität.

Die Datengrundlagen für die Gesundheitsforschung in Deutschland wurden auf einem Workshop, der am 12. und 13. Oktober 2006 in Berlin veranstaltet wurde, vorgestellt und diskutiert.

Der vorliegende Tagungsband basiert auf ausgewählten Beiträgen dieses Workshops. Ziel der von den Forschungsdatenzentren der Statistischen Ämter des Bundes und der Länder gemeinsam mit dem Statistischen Bundesamt sowie dem Robert Koch-Institut durchgeführten Veranstaltung war es, Erfahrungen über Nutzungsmöglichkeiten und Entwicklungspotenziale zwischen Nutzern und Produzenten von Gesundheitsdaten auszutauschen.

In diesem Band werden neue Wege der empirischen Gesundheitsforschung aufgezeigt und mögliche Entwicklungsansätze theoretisch wie empirisch thematisiert. Analysen zu Gesundheit und Alter, Gesundheit und Armut sowie regionalspezifische Arbeiten der Gesundheitsforschung bilden weitere Themenschwerpunkte dieser Veröffentlichung.

Band 10 Neue Wege statistischer Berichterstattung – Mikro- und Makrodaten als Grundlage sozioökonomischer Modellierungen

Artikelnummer: 1030810*
Erscheinungsweise: unregelmäßig
Format: pdf, Print
📖-ISBN: 978-3-8246-0801-0
Erschienen: 2007
📖-Preis: 24,80 EUR

Der Band 10 dokumentiert die Ergebnisse des 14. wissenschaftlichen Kolloquiums, das gemeinsam vom Statistischen Bundesamt mit der Deutschen Statistischen Gesellschaft im April 2005 veranstaltet wurde.

Ausgehend von der Input-Output-Analyse wurden unter anderem Themen über ökonometrische Mikrodatenfiles bis hin zur Frage zur Messung von Nachhaltigkeit und zu Analysen des Arbeitsmarktes behandelt. Weitere Themenbereiche waren der Beitrag der Volkswirtschaftlichen Gesamtrechnungen zur sozioökonomischen Modellierung sowie die Arbeit und Lebensweise als Gegenstand sozioökonomischer Berichterstattung.

Band 11 Amtliche Hochschulstatistik und Hochschulrankings

Artikelnummer: 1030811*
Erscheinungsweise: unregelmäßig
Format: pdf, Print
📖-ISBN: 978-3-8246-0799-0
Erschienen: 2007
📖-Preis: 24,80 EUR

Der vorliegende Tagungsband dokumentiert die Beiträge der Fachtagung „Amtliche Statistik und Hochschulrankings“, die im November 2006 vom Statistischen Bundesamt durchgeführt und von Prof. Dr. Peter Schulte, Rektor der Fachhochschule Gelsenkirchen, moderiert wurde.

Die Beiträge bieten einen Überblick zum „state of the art“ in Theorie und Praxis von Hochschulrankings und machen deutlich, welche vielfältigen Nutzungsmöglichkeiten die amtliche Statistik für Bildungs- und Hochschulpartner bietet.

Vertreter der bekanntesten deutschen Hochschulrankings stellten im Verlauf der Tagung Methodik und Resultate ihrer Studien vor und gingen auf die Rolle der amtlichen Statistik bei der Erstellung verschiedener Rankings ein. Ein weiterer Schwerpunkt lag auf Hochschulrankings zum Thema Gleichstellung.

Band 12 Forschung mit Daten der amtlichen Statistik in Niedersachsen (FoDaSt)

Artikelnummer: 1030812*
Erscheinungsweise: unregelmäßig
Format: pdf, Print
📖-ISBN: 978-3-8246-0836-2
Erschienen: 2009
📖-Preis: 24,80 EUR

Durch die wachsende Bedeutung von Mikrodatenanalysen für die wirtschafts- und sozialpolitische Forschung muss dem Austausch zwischen Datenproduzenten und Datenkonsumenten ein hoher Stellenwert beigemessen werden. In dem Maße, wie die amtliche Statistik ihr Datenangebot kontinuierlich erweitert, entwickelt sich eine große Variation wissenschaftlicher Fragestellungen, die auf der Grundlage von Mikrodaten bearbeitet werden. Regelmäßig durch die Forschungsdatenzentren des Bundes und der Länder organisierte Veranstaltungen bieten eine Plattform für Diskussionen zwischen amtlicher Statistik und der empirischen Wissenschaft.

So fand am 2./3. April 2008 die Konferenz "FoDaSt – Forschung mit Daten der amtlichen Statistik in Niedersachsen" im Leibnizhaus in Hannover statt. Im Mittelpunkt standen Forschungsprojekte, die sich mit der Internationalisierung von Unternehmen, Selbstständigkeit und hohen Einkommen in Niedersachsen auseinandersetzten. Darüber hinaus wurde der Einsatz der Mikrosimulation in den Steuerwissenschaften erörtert. Neben der Diskussion der inhaltlichen Fragen wurde aufgezeigt, welche Bedeutung den Forschungsdatenzentren als Ort des Zugangs zu amtlichen Einzeldaten für die konkreten Forschungsgebiete zukommt.

Der vorliegende Band dokumentiert die Erfahrungen der empirisch arbeitenden Wissenschaft, die als Grundlage für den ergiebigen Austausch fungierten.

Band 13 Handbook on the application of quality adjustment methods in the Harmonised Index of Consumer Prices

Artikelnummer: 1030813*
Erscheinungsweise: unregelmäßig
Format: pdf, Print
📖-ISBN: 978-3-8246-0835-5
📱-ISBN: 978-3-8246-0854-6
Erschienen: 2009
📖-Preis: 24,80 EUR

Die englische Ausgabe des Handbuchs ist das Ergebnis eines zweijährigen Projekts (CENEX), an dem Experten aus verschiedenen europäischen Ländern teilgenommen haben. Ziel des Handbuchs ist es, die nationalen Statistikämter bei der Implementierung von Qualitätsbereinigungsmethoden zu unterstützen. Das Handbuch richtet sich aber auch an andere interessierte Experten.

Anhand produktspezifischer Beispiele wird ein Einblick in die praktische Anwendung von verschiedenen Methoden (hedonische Verfahren, Optionspreise, Bridged Overlap, Expertenschätzung) gegeben. Die beschriebenen Produkte umfassen Fernseher, Neu- und Gebrauchtwagen, Computer, Waschmaschinen, Bücher und Software. Der Ablauf für die Berechnung eines qualitätsbereinigten Index ist im Handbuch in vier Schritte gegliedert: Identifizierung von Konsumsegmenten, Erstellung einer Zielstichprobe, Ersetzungsstrategie und Qualitätsbereinigung.

Band 15 Tipps und Tricks zur Gestaltung von Tabellen

Artikelnummer: 1030815*
Erscheinungsweise: unregelmäßig
Format: pdf, Print
📖-ISBN: 978-3-8246-0869-0
📱-ISBN: 978-3-8246-0870-6
Erschienen: 2010
📖-Preis: 14,80 EUR

Unsere Wissensgesellschaft ist durch eine stetig anwachsende Flut unterschiedlichster Informationen geprägt, die von Nutzerinnen und Nutzern unter großem Zeitdruck erfasst und verarbeitet werden müssen. Oftmals entscheiden nur wenige Sekunden darüber, ob ein Text oder eine andere Darstellung gelesen oder verworfen wird. Um bei dieser Informationsfülle die Aufmerksamkeit anderer auf die eigene Darstellung zu lenken und den eigenen Standpunkt überzeugend zu vermitteln, muss die Information ansprechend aufbereitet und dargestellt werden.

Während sich viele Publikationen mit der Gestaltung von Abbildungen befassen, gibt es kaum Veröffentlichungen dieser Art über Tabellen. Der vorliegende Band, der als 2. überarbeitete Auflage erscheint, schließt diese Lücke. Anhand von ausführlichen Beispielen wird gezeigt, wie Tabellen auch mit einfachen Mitteln der Datenorganisation und des Layouts übersichtlich, verständlich und optisch ansprechend gestaltet werden können. Neben tabellarischen Übersichten und Checklisten, die die Erstellung von Tabellen erleichtern, enthält die Neuauflage auch einen Überblick über die wichtigsten redaktionellen Hinweise des Statistischen Bundesamtes zur Tabellengestaltung.

Da wissenschaftliche Texte und Tabellen zunehmend auch in englischer Sprache veröffentlicht werden, sind des Weiteren auch die Begriffe und Definitionen aufgeführt, wie sie das U.S. Bureau of the Census in seinen Publikationen verwendet.

Band 16 Verfahren zur Anonymisierung von Einzeldaten

Artikelnummer: 1030816*
Erscheinungsweise: unregelmäßig
Format: pdf, Print
📖-ISBN: 978-3-8246-0901-7
📱-ISBN: 978-3-8246-0902-4
Erschienen: 2010
📖-Preis: 24,80 EUR

Die Nutzung von Einzeldaten durch die wissenschaftliche Forschung ist immer mit der Gewährleistung der Vertraulichkeit bei der Datenbereitstellung verbunden. Die Sicherung der Vertraulichkeit gegenüber den Auskunft gebenden bei der Verwendung statistischer Daten ist eine grundlegende Voraussetzung für die Gewinnung wahrheitsgemäßer und somit hochwertiger Informationen.

In diesem Band werden Erweiterungen von Anonymisierungsverfahren der Mikroaggregation und der stochastischen Überlagerung vorgestellt, die vor allem im Rahmen der Projekte „Faktische Anonymisierung wirtschaftsstatischer Einzeldaten“ und „Faktische Anonymisierung wirtschaftsstatischer Paneldaten“ entwickelt wurden.

Beide Projekte wurden in Zusammenarbeit der Statistischen Ämter des Bundes und der Länder und von wissenschaftlichen Institutionen realisiert und vom Bundesministerium für Bildung und Forschung gefördert.

Band 17 Demographische Standards

Artikelnummer: 1030817*
Erscheinungsweise: unregelmäßig
Format: pdf, Print
📖-ISBN: 978-3-8246-0903-1
📱-ISBN: 978-3-8246-0904-8
Erschienen: 2010
📖-Preis: 24,80 EUR

Die Demographischen Standards dienen dem Zweck, soziostrukturelle Erhebungsmerkmale in Bevölkerungsumfragen (Haushalts- und Personenbefragungen) zu vereinheitlichen, um eine größere Vergleichbarkeit zwischen einzelnen Befragungen zu ermöglichen. Die jetzt vorliegende 5. Auflage der Veröffentlichung ist vollständig überarbeitet und an die aktuelle gesellschaftliche Situation angepasst worden. Der Band enthält Erläuterungen für den nationalen, aber auch internationalen Einsatz.

Zusätzlich zu dieser Publikation werden für die Demographischen und Regionalen Standards weitere Arbeitshilfen bereitgestellt, z. B. weiterzuverarbeitende Fragebogen, Umsteigeschlüssel für die Vercodung von Befragungen und – beginnend mit dem Jahr 2007 – Sonderauswertungen des Mikrozensus mit den Merkmalen der Demographischen Standards in der Vorspalte und ausgewählten regionalen Einheiten in der Kopfspalte.

Die Ausgabe 2010 ist wiederum eine gemeinsame Empfehlung vom Arbeitskreis Deutscher Markt- und Sozialforschungsinstitute e. V (ADM), von der Arbeitsgemeinschaft Sozialwissenschaftlicher Institute e. V (ASI) und vom Statistischen Bundesamt.

Band 18 **Geheimhaltung wirtschaftsstatistischer Einzeldaten und ihre Schutzwirkung**

Artikelnummer: 1030818*
Erscheinungsweise: unregelmäßig
Format: pdf, Print
📖-ISBN: 978-3-8246-0906-2
📱-ISBN: 978-3-8246-0907-9
Erschienen: 2011
📖-Preis: 24,80 EUR

Mit Inkrafttreten des Bundesstatistikgesetzes im Jahre 1987 steht es Einrichtungen mit der Aufgabe unabhängiger wissenschaftlicher Forschung grundsätzlich offen, so genannte faktisch anonymisierte Einzeldaten, die nur mit einem "unverhältnismäßig großen Aufwand an Zeit, Kosten und Arbeitskraft" den Auskunft gebenden zugeordnet werden können, zu nutzen. Während die Statistischen Ämter von Bund und Ländern seit Anfang der 1990er Jahre faktisch anonymisierte Personendaten bereitstellen, man hier also von einer bewährten Praxis sprechen kann, weisen wirtschaftsstatistische Einzeldaten einige Besonderheiten auf, die bis vor wenigen Jahren eine faktische Anonymisierung als ausgesprochen schwierig und für Skeptiker sogar als ausweglos erscheinen ließen.

Um das Wissenschaftsprivileg beim Datenzugang nicht unnötig einzuschränken, darf eine faktische Anonymisierung nur auf realistische Gefährdungsszenarien abstellen und nicht dazu führen, dass unangemessen hohe Schutzmaßnahmen aufgebaut werden. Im vorliegenden Band wird vor diesem Hintergrund eine theoretische Operationalisierung des Begriffes der faktischen Anonymität vorgestellt und anhand von Simulationen sowie Szenarien mit realen Daten erfolgreich technisch umgesetzt. Einzeldaten aus wirtschaftsstatistischen Erhebungen stehen nunmehr sowohl im Quer- als auch im Längsschnitt der empirisch arbeitenden Wissenschaft zur Verfügung.

Band 19 **Coherence of German Labour Market Statistics**

Artikelnummer: 1030819*
Erscheinungsweise: unregelmäßig
Format: pdf, Print
📖-ISBN: 978-3-8246-0954-3
📱-ISBN: 978-3-8246-0955-0
Erschienen: 2011
📖-Preis: 24,80 EUR

Coherence is on top of the agenda of many statistical offices. Having been one of the standard quality criteria for statistical data for many years, coherence continued to receive growing attention over the last decade. Against the background of a trend towards a combined use of different data sources (or even the integration of data sources), obtaining coherent results becomes at the same time increasingly important. This study paves the way to analyse and document the coherence of various data sources in the field of labour market statistics.

It introduces how conceptual as well as methodological differences of different statistics can be taken into account when analysing different data sources. It covers both employment and unemployment data. In the first part of the study, the employment figures from the Labour Force Survey and the Employment Accounts are being compared and assessed regarding their coherence. The second part focuses on a comparison of the unemployment figures from the Labour Force Survey and the Unemployment Register Statistics from the Federal Employment Agency.



Fachserie 1: Bevölkerung und Erwerbstätigkeit

Erwerbstätigkeit

Reihe 4.1.1 Stand und Entwicklung der Erwerbstätigkeit

Ergebnisse des Mikrozensus nach Regierungsbezirken

Artikelnummer: 2010411*

Erscheinungsweise: jährlich

Format: pdf, xls

Berichtsjahr: 2010

Reihe 4.1.2 Beruf, Ausbildung und Arbeitsbedingungen der Erwerbstätigen

Ergebnisse des Mikrozensus

Artikelnummer: 2010412*

Erscheinungsweise: jährlich

Format: pdf, xls

Berichtsjahr: 2010

Beschäftigung

Reihe 4.2.1 Struktur der sozialversicherungspflichtig Beschäftigten¹

Artikelnummer: 2010421*

Erscheinungsweise: vierteljährlich

Format: pdf, xls

Berichtsjahr: 2008 (letzte Ausgabe, berichtsweise eingestellt)

Öffentlicher Dienst

Fachserie 14: Finanzen und Steuern

Reihe 6 Personal des öffentlichen Dienstes

Bundes- und Länderergebnisse

Artikelnummer: 2140600*

Erscheinungsweise: jährlich

Format: pdf, xls

Berichtsjahr: 2010

Reihe 6.1 Versorgungsempfänger des öffentlichen Dienstes

Bundes- und Länderergebnisse

Artikelnummer: 2140610*

Erscheinungsweise: jährlich

Format: pdf, xls

Berichtsjahr: 2011

¹ Über die Datenbank „[Genesis-Online](#)“ können individuelle Einzeltabellen zusammengestellt werden. Umfangreichere und tiefer gehende Ergebnisse sind über die Bundesagentur für Arbeit erhältlich.



Sonstige themenbezogene Veröffentlichungen

Demographischer Wandel in Deutschland

Auswirkungen auf die Entwicklung der Erwerbspersonenzahl – Heft 4

Artikelnummer: 5871104*
Erscheinungsweise: einmalig
Format: pdf
Berichtsjahr: 2009

In der Reihe "Demografischer Wandel in Deutschland" werden Ergebnisse gemeinsamer Vorausberechnungen der Statistischen Ämter des Bundes und der Länder zu den Folgen des demografischen Wandels dargestellt. Das vierte Heft zeigt, wie sich die Zahl der Erwerbspersonen im Bund und in den Ländern bis 2030 entwickeln dürfte.

Qualität der Arbeit

Geld verdienen und was sonst noch zählt – Broschüre

Artikelnummer: 0010015*
Erscheinungsweise: unregelmäßig
Format: pdf
Berichtsjahr: 2010

Erwerbstätigenrechnung des Bundes und der Länder

Die Erwerbstätigenrechnung des Bundes und der Länder sind über das gemeinsame Statistikportal des Bundes und der Länder www.statistik-portal.de, abrufbar.



Fachserie 7: Außenhandel

Reihe 1 Zusammenfassende Übersichten für den Außenhandel

– Monatsergebnisse –

Bundes- und Länderergebnisse
Artikelnummer: 2070100*
Erscheinungsweise: monatlich
Format: pdf, xls
Berichtsjahr: 2011

– Vorläufige Jahresergebnisse –

Bundes- und Länderergebnisse
Artikelnummer: 2070100*
Erscheinungsweise: jährlich, vorläufige Ergebnisse
Format: pdf, xls
Berichtsjahr: 2010

– Endgültige Jahresergebnisse –

Bundes- und Länderergebnisse
Artikelnummer: 2070100*
Erscheinungsweise: jährlich, endgültige Ergebnisse
Format: pdf, xls
Berichtsjahr: 2010



Sonstige themenbezogene Veröffentlichungen

Informationsbroschüre über Methoden, Erhebung und Aufbereitung sowie Veröffentlichung der Außenhandelsstatistik

Artikelnummer: 5510005*
Erscheinungsweise: unregelmäßig
Format: pdf
Berichtsjahr: 2009

Export, Import, Globalisierung – Deutscher Außenhandel und Welthandel, 1990 bis 2008

Artikelnummer: 5510006*
Erscheinungsweise: einmalig (2009)
Format: pdf
Berichtsjahr: 2008

Deutscher Außenhandel vor der EU-Erweiterung - Pressebroschüre

Artikelnummer: 5510003*
Erscheinungsweise: unregelmäßig
Format: pdf
Berichtsjahr: 2004

Klassifikationen

Gegenüberstellung der Meldenummern des GP 2009 mit den Warennummern des Warenverzeichnisses für die Außenhandelsstatistik, Ausgabe 2011 (WA 2011)

Artikelnummer: 3200220*
Erscheinungsweise: jährlich
Format: pdf, xls
Berichtsjahr: 2011

Warenverzeichnis für die Außenhandelsstatistik¹

Ausgabe: 2012
Artikelnummer: 3200300*
Umfang: 780 Seiten
Erscheinungsweise: jährlich
Format: Print, 17 x 24 cm
ISBN: 978-3-8246-0914-7
Preis: 35,— EUR

Warenverzeichnis für die Außenhandelsstatistik¹

Ausgabe: 2012
Artikelnummer: 3200300*
Erscheinungsweise: jährlich
Format: CD-Rom
ISBN: 978-3-8246-0915-4
Preis: 42,— EUR

¹ Einzelne Kapitel des Warenverzeichnisses stehen auch als kostenfreie Downloads zur Verfügung unter www.destatis.de/Klassifikationen.



Sonstige themenbezogene Veröffentlichungen

Englische Publikation

**Foreign Trade by Groups of the SITC-Rev. 4 and by Countries
(Special Trade)**

Artikelnummer: 6000110*
Erscheinungsweise: jährlich (2011)
Format: pdf, xls
Berichtsjahr: 2010



Fachserie 5: Bauen und Wohnen

Bautätigkeit und Wohnungsbau

Reihe 1 Bautätigkeit

Bundes- und Länderergebnisse
Artikelnummer: 2050100*
Erscheinungsweise: jährlich
Format: pdf, xls
Berichtsjahr: 2010

Wohnsituation

Reihe 3 Bestand an Wohnungen

Bundes- und Länderergebnisse
Artikelnummer: 2050300*
Erscheinungsweise: jährlich
Format: pdf, xls
Berichtsjahr: 2010

Heft 1 Bestand und Struktur der Wohneinheiten Mikrozensus-Zusatzerhebung

Artikelnummer: 2055001*
Erscheinungsweise: vierjährlich
Format: pdf, xls
Berichtsjahr: 2006



Sonstige themenbezogene Veröffentlichungen

Thematische Querschnittsveröffentlichungen

Ausgewählte Zahlen für die Bauwirtschaft

Artikelnummer: 1020210*
Erscheinungsweise: monatlich
Format: pdf, xls
Berichtsjahr: 2011

Im Mittelpunkt stehen Angaben aus der Bauberichterstattung (u.a. Beschäftigte, Umsatz, Auftragseingang und –bestand) sowie aus den Statistiken der Bautätigkeit (Baugenehmigungen und Baufertigstellungen).

Zuhause in Deutschland

Ausstattung und Wohnsituation privater Haushalte

Artikelnummer: 1023203*
Erscheinungsweise: unregelmäßig
Format: pdf
Berichtsjahr: 2009

Diese Veröffentlichung nutzt die Ergebnisse der Einkommens- und Verbrauchstichprobe 2008 und vermittelt auf anschauliche Weise, dass neben dem Einkommen noch andere Faktoren die Ausstattung der privaten Haushalte mit Gebrauchsgütern sowie die Wohnsituation beeinflussen.

Immobilienwirtschaft in Deutschland

Entwicklungen und Ergebnisse - Projektbericht

Artikelnummer: 5016001*
Erscheinungsweise: einmalig (2007)
Format: pdf
Berichtsjahr: 2006

Bei diesem Querschnittsbericht wurden Ergebnisse verschiedener Statistiken aus der Immobilienwirtschaft zusammengefasst. Die Ergebnisse beziehen sich auf unterschiedliche Berichtszeiträume mit Stand November 2006.



Sonstige themenbezogene Veröffentlichungen

Bautätigkeit und Wohnungsbau

**Baugenehmigungen und –fertigstellungen von Gebäuden
nach Art der Beheizung und verwendeten Heizenergie
Lange Reihen ab 1980**

Artikelnummer: 5311001*
Erscheinungsweise: jährlich
Format: pdf, xls
Berichtsjahr: bis 2010

**Baugenehmigungen, Baufertigstellungen
Lange Reihen zum Teil ab 1949**

Artikelnummer: 5311101*
Erscheinungsweise: jährlich
Format: pdf, xls
Berichtsjahr: bis 2010

**Baugenehmigungen, Baufertigstellungen nach Gebäudeart
Lange Reihen zum Teil ab 1960**

Artikelnummer: 5311102*
Erscheinungsweise: jährlich
Format: pdf, xls
Berichtsjahr: bis 2010

**Baugenehmigungen, Baufertigstellungen, Baukosten
Lange Reihen zum Teil ab 1962**

Artikelnummer: 5311103*
Erscheinungsweise: jährlich
Format: pdf, xls
Berichtsjahr: bis 2010

**Baugenehmigungen, Baufertigstellungen nach der Bauweise
Lange Reihen zum Teil ab 1960**

Artikelnummer: 5311104*
Erscheinungsweise: jährlich
Format: pdf, xls
Berichtsjahr: bis 2010

**Baugenehmigungen, Baufertigstellungen von Nichtwohngebäuden
(Neubau) - Lange Reihen zum Teil ab 1980**

Artikelnummer: 5311105*
Erscheinungsweise: jährlich
Format: pdf, xls
Berichtsjahr: bis 2010

**Baugenehmigungen von Wohn- und Nichtwohngebäuden
u.a. nach Bauherren - Lange Reihen zum Teil ab 1980**

Artikelnummer: 5311106*
Erscheinungsweise: jährlich
Format: pdf, xls
Berichtsjahr: bis 2010



Sonstige themenbezogene Veröffentlichungen

Baugenehmigungen von Wohn- und Nichtwohngebäuden nach überwiegend verwendetem Baustoff Lange Reihen ab 1980

Artikelnummer: 5311107*
Erscheinungsweise: jährlich
Format: pdf, xls
Berichtsjahr: bis 2010

Baufertigstellungen von Wohn- und Nichtwohngebäuden u.a. nach Bauherren - Lange Reihen ab 1980

Artikelnummer: 5311201*
Erscheinungsweise: jährlich
Format: pdf, xls
Berichtsjahr: bis 2010

Baufertigstellungen von Wohn- und Nichtwohngebäuden (Neubau) nach überwiegend verwendetem Baustoff- Lange Reihen ab 2000

Artikelnummer: 5311202*
Erscheinungsweise: jährlich
Format: pdf, xls
Berichtsjahr: bis 2010

Wohnsituation

Bestand an Wohnungen und Wohngebäuden Abgang von Wohnungen und Wohngebäuden Lange Reihen ab 1969

Artikelnummer: 5312301*
Erscheinungsweise: jährlich
Format: pdf, xls
Berichtsjahr: bis 2010



Fachserie 4: Produzierendes Gewerbe

Strukturerhebungen im Baugewerbe

Reihe 5.1 **Tätige Personen und Umsatz der Betriebe im Baugewerbe**

Ergebnisse nach Kreisen

Artikelnummer: 2040510*

Erscheinungsweise: jährlich

Format: pdf, xls

Berichtsjahr: 2010

Reihe 5.2 **Beschäftigung, Umsatz und Investitionen der Unternehmen im Baugewerbe**

Bundes- und Länderergebnisse

Artikelnummer: 2040520*

Erscheinungsweise: jährlich

Format: pdf

Berichtsjahr: 2009

Reihe 5.3 **Kostenstruktur der Unternehmen im Baugewerbe**

Bundesergebnisse

Artikelnummer: 2040530*

Erscheinungsweise: jährlich

Format: pdf

Berichtsjahr: 2009



Sonstige thematische Veröffentlichungen

Thematische Querschnittsveröffentlichungen

Ausgewählte Zahlen für die Bauwirtschaft

Artikelnummer: 1020210*
Erscheinungsweise: monatlich
Format: pdf, xls
Berichtsjahr: 2011

Im Mittelpunkt stehen Angaben aus der Bauberichterstattung (u.a. Beschäftigte, Umsatz, Auftragseingang und –bestand) sowie aus den Statistiken der Bautätigkeit (Baugenehmigungen und Baufertigstellungen).

Strukturerhebungen im Baugewerbe

Lange Reihen der jährlichen Betriebserhebungen im Bauhaupt- und Ausbaugewerbe / Bauträger

Artikelnummer: 5442001*
Erscheinungsweise: jährlich
Format: pdf, xls
Berichtsjahr: 2010

Konjunkturerhebungen im Baugewerbe

Lange Reihen der Indizes Auftragseingang und Auftragsbestand im Bauhauptgewerbe

Artikelnummer: 5441001*
Erscheinungsweise: vierteljährlich
Format: pdf, xls
Berichtsjahr: 2011

Lange Reihen im Bauhauptgewerbe und Ausbaugewerbe

Artikelnummer: 5441001*
Erscheinungsweise: jährlich
Format: pdf, xls
Berichtsjahr: 2010

Lange Reihen der Indizes des Auftragseingangs im Bauhauptgewerbe

Artikelnummer: 5441101*
Erscheinungsweise: monatlich
Format: pdf, xls
Berichtsjahr: 2011



Fachserie 1: Bevölkerung und Erwerbstätigkeit

Bevölkerungsbewegung

Reihe 1.1 Natürliche Bevölkerungsbewegung

Bundes- Länderergebnisse
Artikelnummer: 2010110*
Erscheinungsweise: jährlich
Format: pdf, xls
Berichtsjahr: 2009

Reihe 1 S.3 Gestorbene nach Alters- und Geburtsjahren

Bundesergebnisse
Artikelnummer: 2010193*
Erscheinungsweise: unregelmäßig
Format: pdf, xls
Berichtsjahr: 1948 bis 2003

Wanderungen

Reihe 1.2 Wanderungen

Bundes- Länderergebnisse
Artikelnummer: 2010120*
Erscheinungsweise: jährlich
Format: pdf, xls
Berichtsjahr: 2009

Bevölkerungsstand

Reihe 1.3 Bevölkerungsfortschreibung

Bundes- Länderergebnisse
Artikelnummer: 2010130*
Erscheinungsweise: jährlich
Format: pdf, xls
Berichtsjahr: 2009

Migration

Reihe 2 Ausländische Bevölkerung

Bundes- Länderergebnisse
Artikelnummer: 2010200*
Erscheinungsweise: jährlich
Format: pdf, xls
Berichtsjahr: 2010

Reihe 2.1 Einbürgerungen

Bundes- Länderergebnisse
Artikelnummer: 2010210*
Erscheinungsweise: jährlich
Format: pdf, xls
Berichtsjahr: 2010



Fachserie 1: Bevölkerung und Erwerbstätigkeit

Reihe 2.2 Bevölkerung mit Migrationshintergrund – Ergebnisse des Mikrozensus

Bundes- Länderergebnisse
Artikelnummer: 2010220*
Erscheinungsweise: jährlich
Format: pdf, xls
Berichtsjahr: 2010

Haushalte/Familien

Reihe 3 Haushalte und Familien – Ergebnisse des Mikrozensus

Bundes- Länderergebnisse
Artikelnummer: 2010300*
Erscheinungsweise: jährlich
Format: pdf, xls
Berichtsjahr: 2010

Fachserie 13: Sozialleistungen

Reihe 1.1 Angaben zur Krankenversicherung – Ergebnisse des Mikrozensus

Bundes- Länderergebnisse
Artikelnummer: 2130110*
Erscheinungsweise: vierjährlich
Format: pdf
Berichtsjahr: 2007



Fachserie 1: Bevölkerung und Erwerbstätigkeit

Volkszählung vom 25. Mai 1987

Heft 1 **Ausgewählte Strukturdaten für Bund und Länder**

(früheres Bundesgebiet)

Artikelnummer: 2013101*

Erscheinungsweise: einmalig

Format: Print

Erschienen: 1989

📖-Preis: 4,96 EUR

Dieses Heft enthält wichtige Ergebnisse aus der Volks- und Berufszählung über den Bevölkerungsstand der Bundesrepublik Deutschland nach demographischen und sozio-ökonomischen Merkmalen. Die Angaben stammen aus dem sogenannten „Gemeindeblatt“ und werden von allen Statistischen Ämtern des Bundes und der Länder für ihre Zuständigkeitsbereiche herausgegeben; wobei die Statistischen Landesämter vor allem Ergebnisse in tiefer regionaler Gliederung, insbesondere nach Gemeinden, ausweisen.

Heft 2 **Ausgewählte Eckzahlen für kreisfreie Städte und Landkreise**

(früheres Bundesgebiet)

Artikelnummer: 2013102*

Erscheinungsweise: einmalig

Format: Print

Erschienen: 1989

📖-Preis: 4,96 EUR

Während Heft 1 dieser Fachserie ausgewählte Strukturdaten aus der Volks- und Berufszählung 1987 für Bund und Länder enthält, liegt der regionale Schwerpunkt des vorliegenden Heftes bei den kreisfreien Städten und Landkreisen. Die Ergebnisdarstellung ist auf einige wenige Eckzahlen über die Bevölkerung und Haushalte beschränkt. Gemeindeergebnisse sowie sachlich tiefer gegliederte Kreisergebnisse erscheinen in Fachveröffentlichungen der Statistischen Landesämter.

Heft 3 **Demografische Struktur der Bevölkerung**

– Teil 1 – **– Altersaufbau nach ausgewählten Merkmalen –**

Bundes- und Länderergebnisse (früheres Bundesgebiet)

Artikelnummer: 2013103*

Erscheinungsweise: einmalig

Format: Print

Erschienen: 1990

📖-Preis: 5,78 EUR

Mit der vorliegenden Veröffentlichung werden im Wesentlichen der Altersaufbau der Bevölkerung in der Bundesrepublik Deutschland nach Geschlecht sowie Deutschen und Ausländern dargestellt. Diese zentralen bevölkerungsstatistischen Merkmale sind für viele soziale und wirtschaftliche Fragestellungen von großer Bedeutung. Sie werden daher laufend fortgeschrieben und dienen ferner der Grundlage für Bevölkerungsvorausschätzungen.



Fachserie 1: Bevölkerung und Erwerbstätigkeit

Heft 3 Demografische Struktur der Bevölkerung

– Teil 2 – Bevölkerungsentwicklung, Geburtsjahre, Familienstand und Staatsangehörigkeit –

Bundes- und Länderergebnisse (früheres Bundesgebiet)

Artikelnummer: 2013153*

Erscheinungsweise: einmalig

Format: Print

Erschienen: 1990

📖-Preis: 9,56 EUR

In Ergänzung zu Heft 3 Teil 1, das im wesentlichen die Bevölkerung in der Bundesrepublik Deutschland nach Altersjahren und Geschlecht sowie nach ausgewählten Staatsangehörigkeiten darstellt, enthält die vorliegende Veröffentlichung weitere bevölkerungsstatistische Merkmale und Merkmalskombinationen. Inhaltliche Schwerpunkte bilden die Darstellung der Bevölkerung nach Geburtsjahren sowie nach dem Familienstand und die Bevölkerungsentwicklung seit 1950.

Heft 4 Sozio-ökonomische Struktur und Unterhaltsquellen der Bevölkerung, Struktur der Erwerbstätigkeit

Bundes- und Länderergebnisse (früheres Bundesgebiet)

Artikelnummer: 2013104*

Erscheinungsweise: einmalig

Format: Print

Erschienen: 1990

📖-Preis: 6,65 EUR

Heft 5 Struktur der ausländischen Bevölkerung

Bundes- und Länderergebnisse (früheres Bundesgebiet)

Artikelnummer: 2013105*

Erscheinungsweise: einmalig

Format: Print

Erschienen: 1990

📖-Preis: 7,77 EUR

Mit diesem Heft werden ausführliche Strukturdaten über die ausländische Bevölkerung vorgelegt. Sie knüpfen an die bevölkerungs- und erwerbsstatistischen Grunddaten über Ausländer an, die ihrer Bedeutung gemäß teilweise auch in den entsprechenden Nachweisungen für die Gesamtbevölkerung enthalten sind. Die Angaben über den Bevölkerungsaufbau werden insbesondere durch ausführliche Ergebnisgliederungen zur Größe und Beschaffenheit der Ausländerhaushalte ergänzt. Von besonderem Interesse dürften auch die Nachweise zum Ausbildungsstand sowie zum überwiegenden Lebensunterhalt sein.



Fachserie 1: Bevölkerung und Erwerbstätigkeit

Heft 6 Religionszugehörigkeit der Bevölkerung

Bundes- und Länderergebnisse (früheres Bundesgebiet)

Artikelnummer: 2013106*

Erscheinungsweise: einmalig

Format: Print

Erschienen: 1991

📖-Preis: 7,77 EUR

Trotz tiefgreifender gesellschaftlicher Veränderung hat die religiöse Bindung der Bevölkerung einen Einfluss auf viele Lebensbereiche. Die hier vorgelegten Nachweisungen werden nach den Merkmalen Geschlecht, Alter, Familienstand und allgemeiner sowie beruflicher Schulbildung zu meist für die Bevölkerung insgesamt dargestellt. Von Interesse dürfte ferner der Nachweis der Religionszugehörigkeit der Bevölkerung im Haushaltszusammenhang sowie für verheiratete Paare sein. Es handelt sich dabei nicht um Aussagen über religiöse Überzeugungen oder Lebenseinstellungen, sondern um die rechtliche Zugehörigkeit zu einer Religionsgesellschaft oder –gemeinschaft.

Heft 7 Haushalte

– Teil 1 – Bevölkerung in Privathaushalten –

Bundes- und Länderergebnisse (früheres Bundesgebiet)

Artikelnummer: 2013107*

Erscheinungsweise: einmalig

Format: Print

Erschienen: 1991

📖-Preis: 6,65 EUR

Schwerpunkt dieses Heftes ist die Darstellung der in Privathaushalten lebenden Bevölkerung, die den tatsächlichen Strukturen entsprechend grundsätzlich nicht lediglich personenbezogenen, sondern an die Wohnsitze verhältnisse anknüpfend, das heißt für Personen mit mehreren Wohnsitzen unter Berücksichtigung von Doppelzählungen ermittelt wird.

Ergänzend wird außerdem die Bevölkerung in Privathaushalten am Ort der Hauptwohnung nachgewiesen. Gliederungsmerkmale sind insbesondere die Haushaltsgröße, die Altersstruktur und der Familienstand.

– Teil 2 – Zusammensetzung der Haushalte –

Bundes- und Länderergebnisse (früheres Bundesgebiet)

Artikelnummer: 2013157*

Erscheinungsweise: einmalig

Format: Print

Erschienen: 1991

📖-Preis: 9,– EUR

Im Mittelpunkt des vorliegenden zweiten Teils dieser Veröffentlichung steht die Darstellung der Privathaushalte selbst. Außer nach der Haushaltsgröße werden die Angaben nach demographischen, sozio-ökonomischen und erwerbsstatistischen Merkmalen gegliedert.



Fachserie 1: Bevölkerung und Erwerbstätigkeit

Heft 7 Haushalte

– Teil 3

– Ausgewählte Haushaltstypen –

Bundes- und Länderergebnisse (früheres Bundesgebiet)

Artikelnummer: 2013167*

Erscheinungsweise: einmalig

Format: Print

Erschienen: 1991

Preis: 10,12 EUR

Im vorliegenden Heft werden im Wesentlichen Angaben über verheiratete Paare sowie Formen des sonstigen Zusammenlebens im Haushalt nachgewiesen. Es handelt sich hierbei um haushalts- und familienstatistische Sachverhalte, die nur mittelbar durch das Erhebungsprogramm der Volkszählung 1987 abgedeckt sind, da verwandtschaftliche Beziehungen der Haushaltsmitglieder untereinander nicht direkt erfragt wurden. Das Heft enthält auch Informationen über die Altersgliederung und die Erwerbsbeteiligung der ausländischen verheirateten Paare. Die Haushalte mit sonstigen Formen des Zusammenlebens werden nach Haushaltsgröße, Alter und Erwerbsbeteiligung dargestellt.

Heft 8

Ergebnisse für nichtadministrative Gebietsgliederungen

– Teil 1

– Ausgewählte Strukturdaten –

Bundes- und Länderergebnisse (früheres Bundesgebiet)

Artikelnummer: 2013108*

Erscheinungsweise: einmalig

Format: Print

Erschienen: 1990

Preis: 6,65 EUR

In der vorliegenden Veröffentlichung sind für die siedlungsstrukturellen Gebietstypen der Bundesanstalt für Landeskunde und Raumordnung; Raumordnungsregionen des Bundesraumordnungsprogramms sowie Gemeindegrößeklassen ausgewählte Strukturdaten der Volks- und Berufszählung 1987 zusammengestellt.

– Teil 2

– Zusammengefasste Daten über Bevölkerung und Erwerbstätigkeit –

Bundes- und Länderergebnisse (früheres Bundesgebiet)

Artikelnummer: 2013158*

Erscheinungsweise: einmalig

Format: Print

Erschienen: 1991

Preis: 10,12 EUR

Mit dem vorliegenden zweiten Teil werden Ergänzungen zum ersten Teil für siedlungsstrukturelle Gebietstypen stärker differenzierte Merkmalsnachweisungen vorgelegt. Das Heft enthält darüber hinaus ausgewählte Strukturdaten für städtische Gebiete in der Bundesrepublik Deutschland. Dargestellt werden insbesondere die Bevölkerung nach Geschlecht, Familienstand, Altersjahren und Religionszugehörigkeit; die Erwerbstätigen nach Geschlecht, Altersjahren bzw. –gruppen und Stellung im Beruf und die Haushalte nach Anzahl der Haushaltsmitglieder.



Fachserie 1: Bevölkerung und Erwerbstätigkeit

Heft 9 Pendler

– Teil 1 – Ausgewählte Strukturdaten –

Bundes- und Länderergebnisse (früheres Bundesgebiet)

Artikelnummer: 2013109*

Erscheinungsweise: einmalig

Format: Print

Erschienen: 1991

Preis: 9,- EUR

Teil 1 dieser Veröffentlichung gibt einen Überblick über die Struktur des gesamten Pendleraufkommens. Der Nachweis von erwerbs- und bildungsstatistischen Merkmalen der Berufs- und Ausbildungspendler in Verbindung mit Zeitaufwand und Verkehrsmittel ist Gegenstand von Teil 2. Die Ergebnisse werden für das frühere Bundesgebiet und teilweise auch nach Ländern gegliedert nachgewiesen.

– Teil 2 – Berufs- und Ausbildungspendler –

Bundes- und Länderergebnisse (früheres Bundesgebiet)

Artikelnummer: 2013159*

Erscheinungsweise: einmalig

Format: Print

Erschienen: 1991

Preis: 10,12 EUR

Mit dem vorliegenden Teil 2 werden Ergänzungen zu Heft 9, Teil 1, das einen Überblick über die Gliederung der innergemeindlichen und der Gemeindegrenzen überschreitenden Berufs- und Ausbildungspendler nach demographischen und sozioökonomischen Merkmalen vermittelt, weitere Informationen über Pendler vorgelegt. Der inhaltliche Schwerpunkt dieses Heftes bildet die Verknüpfung der Angaben zum hauptsächlich benutzten Verkehrsmittel und zur normalerweise für den Weg zur Arbeits- bzw. Ausbildungsstätte benötigte Zeit mit bildungs- und erwerbsstatistischen sowie Altersangaben. Berufs- und Ausbildungspendler sind in der Regel getrennt dargestellt.

Heft 10 Erwerbstätige

– Teil 1 – Sozio-ökonomische und berufliche Gliederung, Schulausbildung –

Bundes- und Länderergebnisse (früheres Bundesgebiet)

Artikelnummer: 2013110*

Erscheinungsweise: einmalig

Format: Print

Erschienen: 1990

Preis: 7,77 EUR

Die sozio-ökonomische und berufliche Gliederung der erwerbstätigen bilden den inhaltlichen Schwerpunkt der vorliegenden Veröffentlichung. Die sozio-ökonomische Gliederung basiert im Wesentlichen auf den Merkmalen Stellung im Beruf sowie allgemeine und berufliche Bildung. Bei der beruflichen Gliederung wird unterschieden nach Berufsbereichen, Berufsgruppen und Berufsordnungen. Von Interesse dürfte die Altersstruktur der Erwerbstätigen in einzelnen Berufsgruppen sein.



Fachserie 1: Bevölkerung und Erwerbstätigkeit

Heft 10 Erwerbstätige

– Teil 2 – Wirtschaftliche und berufliche Gliederung, Berufsausbildung –

Bundes- und Länderergebnisse (früheres Bundesgebiet)

Artikelnummer: 2013170*

Erscheinungsweise: einmalig

Format: Print

Erschienen: 1991

Preis: 11,66 EUR

In Ergänzung zu Heft 10, Teil 1, das im wesentlichen Angaben über die berufliche Gliederung und schulische Ausbildung der Erwerbstätigen enthält, werden hier weitere erwerbsstatistische Merkmale und Merkmalskombinationen dargestellt. Schwerpunkte sind die Ergebnisgliederung nach Wirtschaftsgruppen bzw. –abteilungen in der Verknüpfung mit der Stellung im Beruf, den erreichten beruflichen Schulabschlüssen oder Abschnitten des ausgeübten Berufs. Von besonderem Interesse dürfte auch die ausführliche Darstellung der Zusammenhänge zwischen ausgeübtem und erlerntem Beruf sein. Weitere Tabellen enthalten unter anderem Ergebnisse zur Voll- / Teilzeitbeschäftigung sowie zur Art der berufsbildenden Schulabschlüsse, die auch nach Hauptfachrichtungsgruppen und nach Berufsgruppen gegliedert werden.

Heft 11 Schulabschlüsse und Ausbildungsfachrichtungen der Bevölkerung

Bundes- und Länderergebnisse (früheres Bundesgebiet)

Artikelnummer: 2013111*

Erscheinungsweise: einmalig

Format: Print

Erschienen: 1991

Preis: 9,- EUR

Bildungsbezogene Angaben sind vor allem zur Beurteilung der Struktur des Erwerbspersonenangebotes und der Nachfrage von Erwerbstätigen auf dem Arbeitsmarkt in der Gegenwart und Zukunft von besonderer Bedeutung. Inhaltliche Schwerpunkte der vorliegenden Veröffentlichung sind die allgemeine und die berufliche Ausbildung der Bevölkerung im Alter von 15 bis unter 65 Jahren. Nachgewiesen werden jeweils die höchsten erworbenen Abschlüsse an allgemeinbildenden und an berufsbildenden Schulen oder Hochschulen, die Hauptfachrichtung der schulischen Berufsbildung sowie das Vorhandensein einer praktischen Berufsausbildung. Die Schulabschlüsse werden insbesondere im Zusammenhang mit dem Geschlecht, dem Alter und dem Geburtsjahr dargestellt.



Fachserie 1: Bevölkerung und Erwerbstätigkeit

Heft 12 Vorbereitung, Durchführung und methodische Untersuchungen zur Volkszählung 1987

Artikelnummer: 2013112*
Erscheinungsweise: einmalig
Format: Print
Erschienen: 1992
Preis: 48,06 EUR

Der Volkszählung 1987 kommt in mehrfacher Hinsicht besondere Bedeutung zu. Der vorliegende Band, mit dem die Reihe der Ergebnisveröffentlichungen im Rahmen der Fachserie 1 zur Volkszählung vom 25. Mai 1987 abgeschlossen wird, soll ausführlich über die Vorbereitung und Durchführung der Zählung informieren (Teil 1) sowie einen Überblick über die bisherigen auf Bundesebene durchgeführten methodischen Untersuchungen zur Volkszählung 1987 vermitteln (Teil 2).

Schwerpunkte der Ausführungen in Teil 1, der sich mit den vier Phasen der Zählung, nämlich der gesetzlichen, thematischen und organisatorischen Vorbereitung, der dezentralen Erhebung der Angaben, deren Aufbereitung und der Auswertung und Bereitstellung der gewonnenen Daten befasst, bilden die neu geschaffene Rechtslage zur Volkszählung 1987, die Vertiefung des Nutzenaspekts der Zählungsergebnisse, die auf die Bedürfnisse einer wirksamen Akzeptanzförderung abgestellte Öffentlichkeitsarbeit sowie das System der für die Ergebnisqualität notwendigen Prüf- und Bearbeitungsschritte.

Gegenstand von Teil 2 sind die wesentlichen im Bereich der Statistischen Ämter durchgeführten Untersuchungen zur Volkszählung 1987, in deren Mittelpunkt die Wiederholungsbefragung zur Prüfung der Zuverlässigkeit der Ergebnisse steht. Im Schwerpunkt wird vor allem aber auch auf die vom „Wissenschaftlichen Beirat für Mikrozensus und Volkszählung“ initiierte Begleitforschung eingegangen. Zugleich wird ein Ausblick auf erste Ergebnisse von Überlegungen zur künftigen Ersetzbarkeit einer Volkszählung durch Registraturauswertungen gegeben.

Schriftenreihe Methodenberichte

Das Stichprobenverfahren der Testerhebungen für einen registergestützten Zensus

Artikelnummer: 9219020*
Erscheinungsweise: unregelmäßig
Format: pdf
Erschienen: 2002



Sonstige thematische Veröffentlichungen

Haushalte/Familien

Wie leben Kinder in Deutschland – Pressebroschüre

Artikelnummer: 5122202*
Erscheinungsweise: einmalig
Format: pdf
Berichtsjahr: 2011

Entwicklung der Privathaushalte bis 2030 Ergebnisse der Haushaltsvorausberechnung

Artikelnummer: 5124001*
Erscheinungsweise: unregelmäßig
Format: pdf, xls
Berichtsjahr: 2010

Frauen und Männer in verschiedenen Lebensphasen – Broschüre

Artikelnummer: 0010013*
Erscheinungsweise: einmalig
Format: pdf
Berichtsjahr: 2010

Alleinerziehende in Deutschland – Ergebnisse des Mikrozensus 2009 Pressebroschüre

Erscheinungsweise: einmalig (2010)
Format: pdf
Berichtsjahr: 2009

Familienland Deutschland – Pressebroschüre

Erscheinungsweise: einmalig
Format: pdf
Berichtsjahr: 2008

Bevölkerungsvorausberechnung

Bevölkerung Deutschland bis 2060 – Ergebnisse der 12. koordinierten Bevölkerungsvorausberechnung – Tabellenband

Artikelnummer: 5124202*
Erscheinungsweise: unregelmäßig
Format: xls
Berichtsjahr: 2009

Bevölkerung Deutschland bis 2060 – 12. koordinierte Bevölkerungsvorausberechnung – Pressebroschüre

Artikelnummer: 5124204*
Erscheinungsweise: unregelmäßig
Format: pdf
Berichtsjahr: 2009

Bevölkerung in den Bundesländern, dem früheren Bundesgebiet und in den neuen Ländern bis 2060

Artikelnummer: 5124205*
Erscheinungsweise: unregelmäßig
Format: xls
Berichtsjahr: 2010



Sonstige thematische Veröffentlichungen

Entwicklung der Privathaushalte bis 2030 Ergebnisse der Haushaltsvorausberechnung

Artikelnummer: 5124001*
Erscheinungsweise: unregelmäßig
Format: pdf, xls
Berichtsjahr: 2010

Demografischer Wandel in Deutschland

Heft 1 **Bevölkerungs- und Haushaltsentwicklung im Bund und in den Ländern – Gemeinschaftsveröffentlichung –**

Artikelnummer: 5871101*
Erscheinungsweise: unregelmäßig
Format: pdf
Berichtsjahr: 2011

In der Reihe "Demografischer Wandel in Deutschland" werden Ergebnisse gemeinsamer Vorausberechnungen der statistischen Ämter zu den Folgen des demografischen Wandels dargestellt. Das erste Heft beleuchtet neben der Bevölkerungsentwicklung wie sich die Zahl und Zusammensetzung der Haushalte im Bund und in den Ländern bis 2030 entwickeln dürften.

Heft 2 **Auswirkungen auf Krankenhausbehandlungen und Pflegebedürftige – Gemeinschaftsveröffentlichung –**

Artikelnummer: 5871102*
Erscheinungsweise: unregelmäßig
Format: pdf
Berichtsjahr: 2010

Das zweite Heft zeigt, wie sich die Zahl der Pflegebedürftigen und der Krankenhausbehandlungen im Bund bis 2050 und in den Ländern bis 2030 entwickeln dürften.

Heft 3 **Auswirkungen auf Schülerzahlen und Kindertagesbetreuung – Gemeinschaftsveröffentlichung –**

Artikelnummer: 5871103*
Erscheinungsweise: einmalig
Format: pdf
Berichtsjahr: 2009

Das dritte Heft zeigt, wie sich die Zahl der betreuten Kinder in Kindertagesbetreuung und die Schülerzahlen an allgemein bildenden Schulen im Bund und in den Ländern bis 2020 entwickeln dürften.

Heft 4 **Auswirkungen auf die Entwicklung der Erwerbspersonenzahl – Gemeinschaftsveröffentlichung –**

Artikelnummer: 5871104*
Erscheinungsweise: einmalig
Format: pdf
Berichtsjahr: 2009

Das vierte Heft zeigt, wie sich die Zahl der Erwerbspersonen im Bund und in den Ländern bis 2030 entwickeln dürfte.



Sonstige thematische Veröffentlichungen

Migration

Bevölkerung nach Migrationsstatus regional – Ergebnisse des Mikrozensus – Gemeinschaftsveröffentlichung

Artikelnummer: 5125203*
Erscheinungsweise: jährlich
Format: pdf
Berichtsjahr: 2008

Wie hoch ist der Anteil von Personen mit Migrationshintergrund in den Regionen Deutschlands, wie steht es um die Beteiligung dieser Personengruppe am dortigen Arbeitsmarkt und wie stellt sich deren Lebenssituation dar? Diese und weitere Fragen lassen sich anhand der vorliegenden Publikation beantworten. Dargestellt wird die Bevölkerung mit und ohne Migrationshintergrund in den Bereichen "schulische und berufliche Bildung", "Haushalte und Familien", "Erwerbstätigkeit" und "Lebensunterhalt". Basis der Publikation sind Ergebnisse des Mikrozensus.

Bevölkerungsbewegung

Eheschließungen, Geborene und Gestorbene nach Kreisen

Artikelnummer: 5126001*
Erscheinungsweise: jährlich
Format: xls
Berichtsjahr: 2010

Generationensterbetafeln für Deutschland, Modellrechnungen für die Geburtsjahrgänge 1896 bis 2009

Artikelnummer: 5126101*
Erscheinungsweise: unregelmäßig
Format: pdf
Berichtsjahr: 2009

Kommutationszahlen und Versicherungsbarwerte für Leibrenten

Artikelnummer: 5126201*
Erscheinungsweise: unregelmäßig
Format: pdf
Berichtsjahr: 2008/2010

Periodensterbetafeln für Deutschland

Artikelnummer: 5126202*
Erscheinungsweise: unregelmäßig
Format: pdf, xls
Berichtsjahr: 1871/81 bis 2007/09

Methodische Erläuterungen zur Berechnung von Periodensterbetafeln für Deutschland

Artikelnummer: 5126203*
Erscheinungsweise: jährlich
Format: pdf
Berichtsjahr: 2008/2010



Sonstige thematische Veröffentlichungen

Geburten und Kinderlosigkeit in Deutschland – Bericht über die Sondererhebung 2006 „Geburten in Deutschland“

Artikelnummer: 5126401*
Erscheinungsweise: einmalig
Format: pdf
Berichtsjahr: 2008

Geburten in Deutschland – Zahlen und Fakten zur Geburtenentwicklung – Broschüre –

Artikelnummer: 0120007*
Erscheinungsweise: einmalig
Format: pdf
Berichtsjahr: 2007

Neue Daten zur Kinderlosigkeit in Deutschland – Ergebnisse des Mikrozensus 2008 – Pressebroschüre –

Erscheinungsweise: einmalig (2009)
Format: pdf
Berichtsjahr: 2008

Bevölkerungsstand

Im Blickpunkt: Frauen in Deutschland

Artikelnummer: 1021211*
Erscheinungsweise: unregelmäßig
Format: pdf
Berichtsjahr: 2006

Die Neuauflage des Blickpunktbandes „Frauen in Deutschland“ bietet einen Überblick über die Situation von Frauen und Mädchen in ihrem familiären, gesellschaftlichen und beruflichen Umfeld und ist sowohl für Experten und Entscheidungsträger in Politik und Wissenschaft als auch für die interessierte Öffentlichkeit informativ.

In welchen Altersgruppen sind Frauen in der Bevölkerung Deutschlands unter- bzw. überrepräsentiert? Wie entwickelt sich die Lebenserwartung der Frauen in den nächsten Jahrzehnten? Welche Berufe oder Studienfächer werden von Frauen bevorzugt gewählt? Teilzeitarbeit – wirklich reine Frauensache? Wie stellt sich ihre finanzielle Situation dar? Wie gestalten sie ihre Teilnahme am öffentlichen Leben?

Dies sind nur einige Aspekte aus dem breiten Themenspektrum des aktualisierten Bandes, der zu einem umfassenden Bild der aktuellen Lebensumstände von Frauen in unserer Gesellschaft beitragen will.

In the Spotlight: Women in Germany

Artikelnummer: 1021217*
Erscheinungsweise: einmalig
Format: pdf
Berichtsjahr: 2006

Englische Ausgabe des Blickpunktbandes „Frauen in Deutschland“.



Sonstige thematische Veröffentlichungen

Im Blickpunkt: Ältere Menschen in Deutschland und in der Europäischen Union (EU)

Artikelnummer: 1021222*
Erscheinungsweise: einmalig
Format: pdf
Berichtsjahr: 2011

Die Jungen werden weniger, die Älteren werden mehr. Das gilt für die EU-Länder und besonders für Deutschland. Aber was heißt das konkret? Die Veröffentlichung "Ältere Menschen in Deutschland und der EU" zeigt, wie Ältere leben, was sie tun und wie es ihnen geht. Dabei wird deutlich, dass Alter nicht immer gleichzusetzen ist mit Lebensabend und Ruhestand, sondern auch auf vielfältige Weise aktiv gestaltet werden kann. Schauen Sie selbst, was das Alter alles zu bieten hat."

In the Spotlight: Older People in Germany and the European Union¹

Artikelnummer: 1021222*
Erscheinungsweise: einmalig
Format: pdf
Berichtsjahr: 2011

Englische Ausgabe des Blickpunktbandes „Ältere Menschen in Deutschland und in der Europäischen Union (EU)“

¹ zum Download über unsere Homepage www.destatis.de – English – Publications – Specialized publications – Population.



Fachserie 11: Bildung und Kultur

Schulen, berufliche Bildung

Reihe 1 Allgemeinbildende Schulen
Bundes- und Länderergebnisse
Artikelnummer: 2110100*
Erscheinungsweise: jährlich
Format: pdf, xls
Berichtsjahr: 2010/2011

Reihe 1.1 Private Schulen
Bundes- und Länderergebnisse
Artikelnummer: 2110110*
Erscheinungsweise: jährlich
Format: pdf, xls
Berichtsjahr: 2009/2010

Reihe 2 Berufliche Schulen
Bundes- und Länderergebnisse
Artikelnummer: 2110200*
Erscheinungsweise: jährlich
Format: pdf, xls
Berichtsjahr: 2010/2011

Reihe 3 Berufliche Bildung
Bundes- und Länderergebnisse
Artikelnummer: 2110300*
Erscheinungsweise: jährlich
Format: pdf, xls
Berichtsjahr: 2010

Hochschulen, Bildungsfinanzen

Reihe 4.1 Studierende an Hochschulen
Bundes- und Länderergebnisse
Artikelnummer: 2110410*
Erscheinungsweise: jährlich, Wintersemester **vorläufige** Ergebnisse
Format: pdf, xls
Berichtsjahr: 2010/2011

Reihe 4.1 Studierende an Hochschulen
Bundes- und Länderergebnisse
Artikelnummer: 2110410*
Erscheinungsweise: jährlich, Wintersemester **endgültige** Ergebnisse
Format: pdf, xls
Berichtsjahr: 2010/2011

Reihe 4.2 Prüfungen an Hochschulen
Bundes- und Länderergebnisse
Artikelnummer: 2110420*
Erscheinungsweise: jährlich
Format: pdf, xls
Berichtsjahr: 2010



Fachserie 11: Bildung und Kultur

Reihe 4.3.1 Nichtmonetäre hochschulstatistische Kennzahlen

Bundes- und Länderergebnisse
Artikelnummer: 2110431*
Erscheinungsweise: jährlich
Format: pdf, xls
Berichtsjahr: 2009

Reihe 4.3.2 Monetäre hochschulstatistische Kennzahlen

Bundes- und Länderergebnisse
Artikelnummer: 2110432*
Erscheinungsweise: jährlich
Format: pdf, xls
Berichtsjahr: 2009

Reihe 4.4 Personal an Hochschulen

Bundes- und Länderergebnisse
Artikelnummer: 2110440*
Erscheinungsweise: jährlich
Format: pdf, xls
Berichtsjahr: 2009

Reihe 4.5 Finanzen der Hochschulen

Bundes- und Länderergebnisse
Artikelnummer: 2110450*
Erscheinungsweise: jährlich
Format: pdf, xls
Berichtsjahr: 2009

Ausbildungsförderung

Reihe 7 Ausbildungsförderung nach dem Bundesausbildungsförderungsgesetz (BAföG)

Bundes- und Länderergebnisse
Artikelnummer: 2110700*
Erscheinungsweise: jährlich
Format: pdf, xls
Berichtsjahr: 2010

Reihe 8 Aufstiegsförderung nach dem Aufstiegsfortbildungsförderungsgesetz (AFBG)

Bundes- und Länderergebnisse
Artikelnummer: 2110800*
Erscheinungsweise: jährlich
Format: pdf, xls
Berichtsjahr: 2010



Fachserie 14: Finanzen und Steuern

Forschung

Reihe 3.6 Ausgaben, Einnahmen und Personal der öffentlichen und öffentlich geförderten Einrichtungen für Wissenschaft, Forschung und Entwicklung

Bundes- und Länderergebnisse

Artikelnummer: 2140360*

Erscheinungsweise: jährlich

Format: pdf, xls

Berichtsjahr: 2009



Sonstige thematische Veröffentlichungen

Bildungsstand

Bildung in Deutschland – Ein indikatorengestützter Bericht mit einer Analyse zu Perspektiven des Bildungswesens im demographischen Wandel

Artikelnummer: 5210001*
Erscheinungsweise: unregelmäßig
Format: pdf
Berichtsjahr: 2010

Mit dem gemeinsam von Bund und Ländern in Auftrag gegebenen Bericht „Bildung in Deutschland 2010“ wird nach 2006 und 2008 nun zum dritten Mal eine umfassende empirische Bestandsaufnahme vorgelegt, die das deutsche Bildungswesen als Ganzes abbildet und von der frühkindlichen Bildung, Betreuung und Erziehung bis zu den verschiedenen Formen der Weiterbildung im Erwachsenenalter reicht. Sie schließt auch jene Bildungsprozesse ein, die sich mit non-formaler Bildung und informellem Lernen beschreiben lassen.

Der Bericht wird von einer Autorengruppe vorgelegt, die ihn zusammen mit weiteren Mitarbeiterinnen und Mitarbeitern erarbeitet hat. Die Mitglieder der Autorengruppe gehören an verantwortlicher Stelle den folgenden wissenschaftlichen Einrichtungen und Statistischen Ämtern an: dem Deutschen Institut für Internationale Pädagogische Forschung (DIPF), dem Deutschen Jugendinstitut (DJI), der Hochschul-Informationssystem GmbH (HIS), dem Soziologischen Forschungsinstitut an der Universität Göttingen (SOFI) sowie den Statistischen Ämtern des Bundes und der Länder (Destatis und StLÄ).

Bildungsstand der Bevölkerung

Artikelnummer: 5210002*
Erscheinungsweise: jährlich
Format: pdf
Berichtsjahr: 2011

Bildungsvorausberechnung – Vorausberechnung der Bildungsteilnehmerinnen und Bildungsteilnehmer, des Personal- und Finanzbedarfs bis 2025 – Gemeinschaftsveröffentlichung

Artikelnummer: 5210003*
Erscheinungsweise: einmalig
Format: pdf
Berichtsjahr: 2010

Die Bildungsvorausberechnung umfasst die Bildungsbereiche „Frühkindliche Bildung, Betreuung und Erziehung“, die allgemeinbildenden und beruflichen Schulen sowie den Hochschulbereich. Darüber hinaus wurde aufbauend auf den Bildungsteilnehmerzahlen der Personal- und Finanzbedarf berechnet.



Sonstige thematische Veröffentlichungen

Schulen

Schnellmeldungsergebnisse der Schulstatistik zu Studienberechtigten der allgemeinbildenden und beruflichen Schulen

Artikelnummer: 5211001*
Erscheinungsweise: jährlich, vorläufige Ergebnisse
Format: pdf, xls
Berichtsjahr: 2009/2010

Schnellmeldung Integrierte Ausbildungsberichtserstattung Anfänger im Ausbildungsgeschehen nach Sektoren/Konten und Ländern

Artikelnummer: 5211002*
Erscheinungsweise: jährlich
Format: pdf, xls
Berichtsjahr: 2010

Schnellmeldungsergebnisse der Schulstatistik zu Schülerinnen und Schülern der allgemeinbildenden und beruflichen Schulen

Artikelnummer: 5211003*
Erscheinungsweise: jährlich, vorläufige Ergebnisse
Format: pdf, xls
Berichtsjahr: 2010/2011

Hochschulen

Erfolgsquoten – Berechnung für die Studienanfängerjahrgänge 1997 bis 2001

Artikelnummer: 5213001*
Erscheinungsweise: jährlich (2011)
Format: pdf
Berichtsjahr: 2009

Hochschulstandort Deutschland – Pressebroschüre

Artikelnummer: 5213101*
Erscheinungsweise: unregelmäßig
Format: pdf
Berichtsjahr: 2009

Schnellmeldungsergebnisse der Hochschulstatistik

Artikelnummer: 5213103*
Erscheinungsweise: jährlich, Wintersemester vorläufige Ergebnisse
Format: pdf, xls
Berichtsjahr: 2011/2012

Personal an Hochschulen – Vorbericht

Artikelnummer: 5213402*
Erscheinungsweise: jährlich, vorläufige Ergebnisse
Format: pdf, xls
Berichtsjahr: 2010



Sonstige thematische Veröffentlichungen

Deutsche Studierende im Ausland Statistischer Überblick 1999 bis 2009

Artikelnummer: 5217101*
Erscheinungsweise: jährlich
Format: pdf
Berichtsjahr: 2011

Hochschulen auf einen Blick – Broschüre

Artikelnummer: 0110010*
Erscheinungsweise: unregelmäßig
Format: pdf
Berichtsjahr: 2011

Weiterbildung

Weiterbildung

Artikelnummer: 5215001*
Erscheinungsweise: jährlich
Format: pdf
Berichtsjahr: 2010

Berufliche Weiterbildung in Unternehmen

Artikelnummer: 5215201*
Erscheinungsweise: einmalig
Format: pdf, xls
Berichtsjahr: 2007

Internationales

Internationale Bildungsindikatoren im Ländervergleich – Bericht und Tabellenband – Gemeinschaftsveröffentlichung –

Artikelnummer: 1023017*
Erscheinungsweise: 📖 – jährlich, 📖 – zweijährlich
Format: Print, pdf, xls
📖-ISBN: 978-3-8246-0958-1
Berichtsjahr: 2011
📖-Preis: 23,- EUR

In der Gemeinschaftsveröffentlichung „Internationale Bildungsindikatoren im Ländervergleich“ werden ausgewählte Indikatoren der OECD - Veröffentlichung „Bildung auf einen Blick“ in einer Gliederung nach Bundesländern dargestellt. Die Indikatoren stammen aus den Themenbereichen Bildungszugang, Bildungsbeteiligung und Bildungsverlauf, in Bildung investierte Finanz- und Humanressourcen, Lernumfeld und Organisation von Schulen sowie Bildungsergebnisse und Bildungserträge. Ergänzend wird jährlich ein Tabellenband im xls-Format herausgegeben.

Internationale Übersichten zur Bildungsstatistik

Artikelnummer: 5217001*
Erscheinungsweise: jährlich
Format: pdf
Berichtsjahr: 2010



Sonstige thematische Veröffentlichungen

Bildungsfinanzen

Bildungsfinanzbericht

Ausgabe:	2011
Artikelnummer:	1023206*
Umfang:	127 Seiten
Erscheinungsweise:	jährlich
Format:	Print, pdf
-ISBN:	978-3-8246-0948-2
-ISBN:	978-3-8246-0949-9
-Preis:	9,80 EUR

Im Bildungsfinanzbericht 2011 werden die wichtigsten verfügbaren Informationen zu den Bildungsausgaben zusammengefasst. Der Bildungsfinanzbericht ist Teil der Bildungsberichterstattung, die kontinuierlich datengestützte Informationen über Rahmenbedingungen, Input, Verläufe, Ergebnisse und Wirkungen von Bildungsprozessen bereitstellt.

Bildungsfinanzbericht – Ausgaben für Bildung – Tabellenteil

Artikelnummer:	5217102*
Erscheinungsweise:	jährlich
Format:	xls
Berichtsjahr:	2011

Bildungsfinanzbericht – Tabellenteil: Funktion 11/12 – Schulen

Artikelnummer:	5217103*
Erscheinungsweise:	jährlich
Format:	xls
Berichtsjahr:	2011

Bildungsfinanzbericht – Tabellenteil: Funktion 13 – Hochschulen

Artikelnummer:	5217104*
Erscheinungsweise:	jährlich
Format:	xls
Berichtsjahr:	2011

Bildungsfinanzbericht – Tabellenteil: Funktion 14 – Förderung von Bildungsteilnehmern/-innen

Artikelnummer:	5217105*
Erscheinungsweise:	jährlich
Format:	xls
Berichtsjahr:	2011

Bildungsfinanzbericht – Tabellenteil: Funktion 15 – Ausgaben für das sonstige Bildungswesen

Artikelnummer:	5217106*
Erscheinungsweise:	jährlich
Format:	xls
Berichtsjahr:	2011



Sonstige thematische Veröffentlichungen

Bildungsfinanzbericht – Tabellenteil: Funktionen 261, 264, 271, 274 – Jugendarbeit und Kindertageseinrichtungen

Artikelnummer: 5217107*
Erscheinungsweise: jährlich
Format: xls
Berichtsjahr: 2011

Bildungsausgaben – Budget für Bildung, Forschung und Wissenschaft

Artikelnummer: 5217108*
Erscheinungsweise: jährlich (2011)
Format: pdf
Berichtsjahr: 2008/2009

Bildungsausgaben – Ausgaben je Schüler/-in 2008

Artikelnummer: 5217109*
Erscheinungsweise: jährlich
Format: pdf
Berichtsjahr: 2011



Forschung

Regionale Wissenschafts- und Technologieindikatoren

Artikelnummer: 5218201*
Erscheinungsweise: unregelmäßig
Format: pdf
Berichtsjahr: 2005

Kultur

Kulturfinanzbericht – Gemeinschaftsveröffentlichung –

Ausgabe: 2010
Artikelnummer: 1023002*
Umfang: 104 Seiten
Erscheinungsweise: zweijährlich
Format: Print, pdf
-ISBN: 978-3-8246-0908-6
-Preis: 19,80 EUR

In der Gemeinschaftsveröffentlichung der Statistischen Ämter des Bundes und der Länder werden Höhe, Entwicklung und Struktur der öffentlichen Ausgaben für Kultur und kulturnahe Bereiche nachgewiesen (1995 bis 2010). Um vergleichende Analysen zu erleichtern, erscheinen im Kulturfinanzbericht auch finanzstatistische Kennzahlen: Ausgaben je Einwohner, Anteil am Bruttoinlandsprodukt sowie am Gesamtetat der öffentlichen Hand. Die Kulturausgaben werden nach Körperschaftsgruppen (Bund, Länder, Gemeinden und Zweckverbände) sowie nach Kultursparten (Theater, Bibliotheken, Museen, Denkmalschutz, Kunsthochschulen, Kultur im Ausland, sonstige Kulturpflege und Verwaltung) gegliedert. Weiterhin enthält der Bericht auch einen Überblick über die Kulturausgaben der privaten Haushalte.

Datenbasis des Berichtes sind die Finanzstatistiken von Bund, Ländern und Gemeinden. Der Bericht enthält zusätzlich kulturell relevante Ergebnisse aus der amtlichen und nichtamtlichen Statistik.



Sonstige thematische Veröffentlichungen

Umfangreiches ergänzendes Material zum Kulturfinanzbericht – Gemeinschaftsveröffentlichung –

Artikelnummer: 1023003*
Erscheinungsweise: zweijährlich
Format: xls
Berichtsjahr: 2010

Ergänzend zum Kulturfinanzbericht liefert dieses Tabellenmaterial umfangreiche Daten zu den öffentlichen Kulturausgaben von Bund, Ländern, Gemeinden und Zweckverbänden sowie wichtige Kennzahlen im Zeitverlauf (1995 – 2010) und nach Sparten.

Kulturindikatoren auf einen Blick – Ländervergleich – Gemeinschaftsveröffentlichung –

Artikelnummer: 1023018*
Erscheinungsweise: unregelmäßig
Format: pdf
Berichtsjahr: 2008

Die Veröffentlichung „Kulturindikatoren auf einen Blick – Ein Ländervergleich“ stellt einen Einstieg in die statistische Berichterstattung über Kultur in Deutschland dar. Mit einer solchen Veröffentlichung wird den Wünschen derjenigen Statistikknutzer entsprochen, die den fehlenden Überblick im Bereich der Kulturstatistik beklagen. Um einer breiteren Öffentlichkeit die gewünschten Informationen in geeigneter Form näher zu bringen, wird in dieser Publikation eine Auswahl von 20 Indikatoren systematisch dargestellt und damit ein Überblick über relevante Kulturbereiche für Kulturproduktion und Kulturrezeption gegeben.

Die Gemeinschaftsveröffentlichung der Statistischen Ämter des Bundes und der Länder wurde arbeitsteilig von dem Statistischen Bundesamt und dem Hessischen Statistischen Landesamt erstellt und vom Facharbeitskreis „Kulturstatistik“ der Kultusministerkonferenz begleitet.



Fachserie 6: Binnenhandel, Gastgewerbe, Tourismus

Groß- und Einzelhandel

- Reihe 4** **Verkaufsflächen im Einzelhandel, Warensortiment im Handel, Umsätze nach Bundesländern**
Bundesergebnisse
Artikelnummer: 2060400*
Erscheinungsweise: fünfjährlich
Format: xls
Berichtsjahr: 2009

Tourismus

- Reihe 7.1** **Monatserhebung im Tourismus**
Ergebnisse der Beherbergungsstatistik
Bundesergebnisse
Artikelnummer: 2060710*
Erscheinungsweise: monatlich
Format: pdf, xls
Berichtsjahr: 2011

- Reihe 7.1** **Monatserhebung im Tourismus**
Ergebnisse der Beherbergungsstatistik
Bundesergebnisse
Artikelnummer: 2060710*
Erscheinungsweise: halbjährlich
Format: pdf, xls
Berichtsjahr: 2010/2011



Sonstige thematische Veröffentlichungen

Groß- und Einzelhandel

Unternehmen, Beschäftigte, Umsatz, Wareneingang, Wareneinsatz Rohertrag usw. im Handel

Artikelnummer: 5453401*
Erscheinungsweise: jährlich (2011)
Format: xls
Berichtsjahr: 1994 bis 2009

Gastgewerbe

Unternehmen, Beschäftigte, Umsatz, Warenbezüge, Wareneinsatz Rohertrag usw. im Gastgewerbe

Artikelnummer: 5453402*
Erscheinungsweise: jährlich (2011)
Format: xls
Berichtsjahr: 1995 bis 2008

Tourismus

Tourismus in Zahlen

Artikelnummer: 1021500*
Erscheinungsweise: jährlich (2011)
Format: pdf
Berichtsjahr: 2010

Das Statistische Bundesamt stellt nunmehr die 23. Ausgabe von „Tourismus in Zahlen“ (TIZ) vor. Mit dieser Ausgabe werden die seit 2009 eigenständigen Teile „A – Touristisches Angebot“ (Monatserhebung im Tourismus) und „B – Touristische Nachfrage“ (Reiseverhalten der deutschen Bevölkerung) wieder zusammengeführt. Der Inhalt des ehemaligen Teils A, nun Abschnitt I bleibt unverändert. Teil B, jetzt Abschnitt II, wurde deutlich gekürzt. Es werden in diesem Abschnitt nur noch die Daten zur Erhebung der touristischen Nachfrage dargestellt.

Im Abschnitt I werden nach einer fachlichen Einführung in die Monatserhebung im Tourismus längere Zeitreihen ab 1992 sowie fachlich tiefer gegliederte Tabellen, ergänzt durch Schaubilder, dargestellt.

Im Abschnitt II erfolgt zunächst eine fachliche Einführung zur touristischen Nachfrage, also dem Reiseverhalten der deutschen Bevölkerung.



Fachserie 9: Dienstleistungen

Konjunkturerhebungen

Reihe 3 Konjunkturstatistische Erhebung in bestimmten Dienstleistungsbereichen

Artikelnummer: 2090300*
Erscheinungsweise: vierteljährlich
Format: pdf, xls
Berichtsjahr: 2010 (letzte Ausgabe, berichtweise eingestellt)

Strukturerhebungen

Reihe 4.1 Strukturerhebung im Dienstleistungsbereich: Verkehr und Lagerei

Bundesergebnisse
Artikelnummer: 2090410*
Erscheinungsweise: jährlich
Format: pdf, xls
Berichtsjahr: 2009

Reihe 4.2 Strukturerhebung im Dienstleistungsbereich: Information und Kommunikation

Bundesergebnisse
Artikelnummer: 2090420*
Erscheinungsweise: jährlich
Format: pdf, xls
Berichtsjahr: 2009

Reihe 4.3 Strukturerhebung im Dienstleistungsbereich: Grundstücks- und Wohnungswesen

Bundesergebnisse
Artikelnummer: 2090430*
Erscheinungsweise: jährlich
Format: pdf, xls
Berichtsjahr: 2009

Reihe 4.4 Strukturerhebung im Dienstleistungsbereich: Erbringung von freiberuflichen, wissenschaftlichen und technischen Dienstleistungen

Bundesergebnisse
Artikelnummer: 2090440*
Erscheinungsweise: jährlich
Format: pdf, xls
Berichtsjahr: 2009

Reihe 4.5 Strukturerhebung im Dienstleistungsbereich: Erbringung von sonstigen wirtschaftlichen Dienstleistungen

Bundesergebnisse
Artikelnummer: 2090450*
Erscheinungsweise: jährlich
Format: pdf, xls
Berichtsjahr: 2009



Fachserie 9: Dienstleistungen

**Reihe 4.6 Strukturhebung im Dienstleistungsbereich:
Reparatur von Datenverarbeitungsgeräten und Gebrauchsgütern**

Bundesergebnisse
Artikelnummer: 2090460*
Erscheinungsweise: jährlich
Format: pdf, xls
Berichtsjahr: 2009

Kostenstruktur

Fachserie 2: Unternehmen und Arbeitsstätten

**Reihe 1.6.1 Kostenstruktur bei Arzt- und Zahnarztpraxen, Praxen von
psychologischen Psychotherapeuten sowie Tierarztpraxen**

Bundesergebnisse
Artikelnummer: 2020161*
Erscheinungsweise: vierjährlich
Format: pdf, xls
Berichtsjahr: 2007

**Reihe 1.6.2 Kostenstruktur bei Einrichtungen der Abwasser- und Abfall-
beseitigung und sonstigen Entsorgung**

Bundesergebnisse
Artikelnummer: 2020162*
Erscheinungsweise: vierjährlich
Format: pdf, xls
Berichtsjahr: 2006

**Reihe 1.6.3 Kostenstruktur bei Bädern, Saunas, Solarien, Fitnesszentren
und Ähnliches**

Bundesergebnisse
Artikelnummer: 2020163*
Erscheinungsweise: vierjährlich
Format: pdf, xls
Berichtsjahr: 2006

Reihe 1.6.4 Kostenstruktur bei Frisör- und Kosmetiksalons

Bundesergebnisse
Artikelnummer: 2020164*
Erscheinungsweise: vierjährlich
Format: pdf, xls
Berichtsjahr: 2006

Reihe 1.6.5 Kostenstruktur bei Fahr- und Flugschulen

Bundesergebnisse
Artikelnummer: 2020165*
Erscheinungsweise: vierjährlich
Format: pdf, xls
Berichtsjahr: 2006



Fachserie 2: Unternehmen und Arbeitsstätten

Reihe 1.6.6 Kostenstruktur bei Einrichtungen des Gesundheitswesens

Bundesergebnisse
Artikelnummer: 2020166*
Erscheinungsweise: vierjährlich
Format: pdf, xls
Berichtsjahr: 2006

Reihe 1.6.7 Kostenstruktur bei Bestattungsinstituten

Bundesergebnisse
Artikelnummer: 2020167*
Erscheinungsweise: vierjährlich
Format: pdf, xls
Berichtsjahr: 2006

Reihe 1.6.8 Kostenstruktur bei Wäschereien und chemischen Reinigungen

Bundesergebnisse
Artikelnummer: 2020168*
Erscheinungsweise: vierjährlich
Format: pdf, xls
Berichtsjahr: 2006

Reihe 1.6.9 Kostenstruktur bei audiovisuellen Dienstleistungen

Bundesergebnisse
Artikelnummer: 2020169*
Erscheinungsweise: vierjährlich
Format: pdf, xls
Berichtsjahr: 2006



Sonstige themenbezogene Veröffentlichungen

Thematische Querschnittsveröffentlichung

**Der Dienstleistungssektor – Wirtschaftsmotor in Deutschland
Ausgewählte Ergebnisse von 2003 bis 2008**

Artikelnummer: 5474001*
Erscheinungsweise: unregelmäßig
Format: pdf
Berichtsjahr: 2009

Branchenberichte

**Strukturerhebung im Dienstleistungsbereich:
Rechts-, Steuer-, Unternehmensberatung usw.**

Artikelnummer: 5474103*
Erscheinungsweise: jährlich
Format: pdf, xls
Berichtsjahr: 2007

Strukturerhebung im Dienstleistungsbereich: Verkehr

Artikelnummer: 5474104*
Erscheinungsweise: jährlich
Format: pdf, xls
Berichtsjahr: 2007

**Strukturerhebung im Dienstleistungsbereich:
Architektur- und Ingenieurbüros**

Artikelnummer: 5474105*
Erscheinungsweise: jährlich
Format: pdf, xls
Berichtsjahr: 2008

**Strukturerhebung im Dienstleistungsbereich:
Datenverarbeitung und Datenbanken**

Artikelnummer: 5474107*
Erscheinungsweise: jährlich
Format: pdf, xls
Berichtsjahr: 2007

**Strukturerhebung im Dienstleistungsbereich:
Landverkehr, Transport in Rohrfernleitungen**

Artikelnummer: 5474108*
Erscheinungsweise: jährlich
Format: pdf, xls
Berichtsjahr: 2007

Strukturerhebung im Dienstleistungsbereich: Schifffahrt

Artikelnummer: 5474109*
Erscheinungsweise: jährlich
Format: pdf, xls
Berichtsjahr: 2007



Sonstige themenbezogene Veröffentlichungen

Strukturerhebung im Dienstleistungsbereich: Nachrichtenübermittlung

Artikelnummer: 5474111*
Erscheinungsweise: jährlich
Format: pdf, xls
Berichtsjahr: 2007

Strukturerhebung im Dienstleistungsbereich: Hilfs- und Nebentätigkeiten für den Verkehr, Verkehrsermittlung

Artikelnummer: 5474112*
Erscheinungsweise: jährlich
Format: pdf, xls
Berichtsjahr: 2007

Strukturerhebung im Dienstleistungsbereich: Grundstücks- und Wohnungswesen

Artikelnummer: 5474113*
Erscheinungsweise: jährlich
Format: pdf, xls
Berichtsjahr: 2007

Strukturerhebung im Dienstleistungsbereich: Vermietung beweglicher Sachen ohne Bedienungspersonal

Artikelnummer: 5474114*
Erscheinungsweise: jährlich
Format: pdf, xls
Berichtsjahr: 2007

Strukturerhebung im Dienstleistungsbereich: Forschung und Entwicklung

Artikelnummer: 5474115*
Erscheinungsweise: jährlich
Format: pdf, xls
Berichtsjahr: 2007

Strukturerhebung im Dienstleistungsbereich: Verlagswesen

Artikelnummer: 5474116*
Erscheinungsweise: jährlich
Format: pdf, xls
Berichtsjahr: 2008

Kostenstruktur - Faltblätter

Kostenstruktur Arztpraxen 2007

Artikelnummer: 5525001*
Format: pdf
Erschienen: 2010

Kostenstruktur Zahnarztpraxen 2007

Artikelnummer: 5525002*
Format: pdf
Erschienen: 2010



Sonstige themenbezogene Veröffentlichungen

Kostenstruktur Tierarztpraxen 2007

Artikelnummer: 5525003*
Format: pdf
Erschienen: 2010

Kostenstruktur bei Praxen von psychologischen Psychotherapeuten 2007

Artikelnummer: 5525004*
Format: pdf
Erschienen: 2010

Kostenstruktur bei Bädern, Saunas, Solarien, Fitnesszentren u. Ä. 2006

Artikelnummer: 5525005*
Format: pdf
Erschienen: 2010

Kostenstruktur bei Frisör- und Kosmetiksalons 2006

Artikelnummer: 5525006*
Format: pdf
Erschienen: 2010

Kostenstruktur bei Fahr- und Flugschulen 2006

Artikelnummer: 5525007*
Format: pdf
Erschienen: 2010

Kostenstruktur bei Einrichtungen des Gesundheitswesens 2006

Artikelnummer: 5525008*
Format: pdf
Erschienen: 2010

Kostenstruktur bei Bestattungsinstituten 2006

Artikelnummer: 5525009*
Format: pdf
Erschienen: 2010

Kostenstruktur bei Wäschereien und chemischen Reinigungen 2006

Artikelnummer: 5525010*
Format: pdf
Erschienen: 2010

Kostenstruktur bei audiovisuellen Dienstleistungen 2006

Artikelnummer: 5525011*
Format: pdf
Erschienen: 2010



Fachserie 4: Produzierendes Gewerbe

Energie und Wasserversorgung

Reihe 6.1 Beschäftigung, Umsatz, Investitionen und Kostenstruktur der Unternehmen in der Energieversorgung, Wasserversorgung, Abwasser- und Abfallentsorgung, Beseitigung von Umweltverschmutzungen

Bundesergebnisse

Artikelnummer: 2040610*

Erscheinungsweise: jährlich

Format: pdf

Berichtsjahr: 2009

Reihe 6.4 Stromerzeugungsanlagen der Betriebe im Bergbau und im Verarbeitenden Gewerbe

Bundes- und Länderergebnisse

Artikelnummer: 2040640*

Erscheinungsweise: jährlich

Format: pdf

Berichtsjahr: 2010



Sonstige themenbezogene Veröffentlichungen

Thematische Querschnittsveröffentlichungen

Erneuerbare Energien in Europa - Faltblatt

Artikelnummer: 0040003*
Erscheinungsweise: unregelmäßig
Format: pdf
Berichtsjahr: 2011

Energie und Wasserversorgung

Energie auf einen Blick - Broschüre

Artikelnummer: 0040002*
Erscheinungsweise: einmalig
Format: pdf
Berichtsjahr: 2009



Fachserie 14: Finanzen und Steuern

Öffentliche Finanzen, Öffentlicher Dienst

- Reihe 2** **Vierteljährliche Kassenergebnisse des öffentlichen Gesamthaushalts**
Bundes- und Länderergebnisse
Artikelnummer: 2140200*
Erscheinungsweise: vierteljährlich
Format: pdf, xls
Berichtsjahr: 2011
- Reihe 3.1** **Rechnungsergebnisse des öffentlichen Gesamthaushalts**
Bundes- und Länderergebnisse
Artikelnummer: 2140310*
Erscheinungsweise: jährlich
Format: xls
Berichtsjahr: 2008
- Reihe 3.3** **Rechnungsergebnisse der kommunalen Haushalte**
Bundes- und Länderergebnisse
Artikelnummer: 2140330*
Erscheinungsweise: jährlich
Format: xls
Berichtsjahr: 2009
- Reihe 3.5** **Rechnungsergebnisse der kommunalen Haushalte für soziale Sicherung
und für Gesundheit, Sport, Erholung**
Bundes- und Länderergebnisse
Artikelnummer: 2140350*
Erscheinungsweise: jährlich
Format: pdf, xls
Berichtsjahr: 2007
- Reihe 3.6** **Ausgaben, Einnahmen und Personal der öffentlichen und
öffentlich geförderten Einrichtungen für Wissenschaft,
Forschung und Entwicklung**
Bundes- und Länderergebnisse
Artikelnummer: 2140360*
Erscheinungsweise: jährlich
Format: pdf, xls
Berichtsjahr: 2009
- Reihe 4** **Steuerhaushalt**
Bundes- und Länderergebnisse
Artikelnummer: 2140400*
Erscheinungsweise: vierteljährlich
Format: pdf, xls
Berichtsjahr: 2011
- Reihe 4** **Steuerhaushalt**
Bundes- und Länderergebnisse
Artikelnummer: 2140400*
Erscheinungsweise: jährlich
Format: pdf, xls
Berichtsjahr: 2010



Fachserie 14: Finanzen und Steuern

Reihe 5 **Schulden der öffentlichen Haushalte**

Bundes- und Länderergebnisse
Artikelnummer: 2140500*
Erscheinungsweise: jährlich
Format: pdf, xls
Berichtsjahr: 2010

Reihe 6 **Personal des öffentlichen Dienstes**

Bundes- und Länderergebnisse
Artikelnummer: 2140600*
Erscheinungsweise: jährlich
Format: pdf, xls
Berichtsjahr: 2010

Reihe 6.1 **Versorgungsempfänger des öffentlichen Dienstes**

Bundes- und Länderergebnisse
Artikelnummer: 2140610*
Erscheinungsweise: jährlich
Format: pdf, xls
Berichtsjahr: 2011

Steuern

Reihe 7.1 **Lohn- und Einkommensteuer**

Bundes- und Länderergebnisse
Artikelnummer: 2140710*
Erscheinungsweise: dreijährlich
Format: pdf, xls
Berichtsjahr: 2004

Reihe 7.1.1 **Jährliche Einkommensteuerstatistik**

Bundesergebnisse
Artikelnummer: 2140711*
Erscheinungsweise: jährlich
Format: pdf
Berichtsjahr: 2007

Reihe 7.2 **Körperschaftsteuerstatistik**

Bundes- und Länderergebnisse
Artikelnummer: 2140720*
Erscheinungsweise: dreijährlich
Format: pdf, xls
Berichtsjahr: 2004

Reihe 8 **Umsatzsteuer**

Bundes- und Länderergebnisse
Artikelnummer: 2140800*
Erscheinungsweise: jährlich
Format: pdf, xls
Berichtsjahr: 2009



Fachserie 14: Finanzen und Steuern

Reihe 8.2 Umsatzsteuerstatistik (Veranlagungen)

Bundesergebnisse
Artikelnummer: 2140820*
Erscheinungsweise: jährlich
Format: pdf / xls
Berichtsjahr: 2006

Reihe 9.1.1 Absatz von Tabakwaren

Bundesergebnisse
Artikelnummer: 2140911*
Erscheinungsweise: vierteljährlich
Format: pdf
Berichtsjahr: 2011

Reihe 9.1.1 Absatz von Tabakwaren

Bundesergebnisse
Artikelnummer: 2140911*
Erscheinungsweise: jährlich
Format: pdf
Berichtsjahr: 2010

Reihe 9.2.1 Absatz von Bier

Bundes- und Länderergebnisse
Artikelnummer: 2140921*
Erscheinungsweise: monatlich
Format: pdf
Berichtsjahr: 2011

Reihe 9.2.2 Brauwirtschaft

Bundes- und Länderergebnisse
Artikelnummer: 2140922*
Erscheinungsweise: jährlich
Format: pdf
Berichtsjahr: 2010

Reihe 9.3 Energiesteuer

Bundesergebnisse
Artikelnummer: 2140930*
Erscheinungsweise: jährlich
Format: pdf
Berichtsjahr: 2010

Reihe 9.5 Schaumweinsteuer

Bundes- und Länderergebnisse
Artikelnummer: 2140950*
Erscheinungsweise: jährlich
Format: pdf
Berichtsjahr: 2009



Fachserie 14: Finanzen und Steuern

Reihe 10.1 Realsteuervergleich – Realsteuern, kommunale Einkommen- und Umsatzsteuerbeteiligungen

Ergebnisse nach Kreisen

Artikelnummer: 2141010*

Erscheinungsweise: jährlich

Format: pdf, xls

Berichtsjahr: 2010

Reihe 10.2 Gewerbesteuer

Bundesergebnisse

Artikelnummer: 2141020*

Erscheinungsweise: dreijährlich

Format: pdf, xls

Berichtsjahr: 2004



Sonstige themenbezogene Veröffentlichungen

Steuern

Hebesätze der Realsteuern – Gemeinschaftsveröffentlichung

Artikelnummer: 8148001*
Erscheinungsweise: jährlich
Format: xls
Berichtsjahr: 2010

Änderungen von Realsteuerhebesätzen in Gemeinden mit mehr als 10 000 Einwohnern

Artikelnummer: 5712301*
Erscheinungsweise: jährlich
Format: pdf
Berichtsjahr: 2011

Lohn- und Einkommensteuerstatistik – Statistik über Personengesellschaften / Gemeinschaften

Artikelnummer: 5731101*
Erscheinungsweise: dreijährlich
Format: pdf, xls
Berichtsjahr: 2004

Steuerpflichtige Unternehmen - Umsatzsteuerstatistik

Artikelnummer: 5733101*
Erscheinungsweise: jährlich
Format: pdf, xls
Berichtsjahr: 2009

Umsatzsteuerstatistik (5-stellige Branchenstruktur)

Artikelnummer: 5733103*
Erscheinungsweise: unregelmäßig
Format: pdf, xls
Berichtsjahr: 2008

Umsatzsteuerstatistik Eckdaten – Zeitreihenergebnisse und Strukturdaten

Artikelnummer: 5733104*
Erscheinungsweise: jährlich
Format: pdf, xls
Berichtsjahr: 2008

Branntweinsteuerstatistik – Arbeitsunterlage –

Artikelnummer: 5734401*
Erscheinungsweise: jährlich
Format: pdf
Berichtsjahr: 2009

Erbschaft- und Schenkungsteuerstatistik

Artikelnummer: 5736101*
Erscheinungsweise: jährlich
Format: pdf, xls
Berichtsjahr: 2009



Sonstige themenbezogene Veröffentlichungen

Verbrauchssteuerstatistiken

– Arbeitsunterlage –

Artikelnummer: 5791001*
Erscheinungsweise: jährlich
Format: pdf
Berichtsjahr: 2009

Jährliche Körperschaftsteuerstatistik

Artikelnummer: 5799701*
Erscheinungsweise: jährlich
Format: pdf, xls
Berichtsjahr: 2007

Öffentliche Finanzen, Öffentlicher Dienst

Staatliche Förderung der Riester-Rente

Artikelnummer: 5799501*
Erscheinungsweise: jährlich
Format: pdf
Berichtsjahr: 2006

Entwicklungszusammenarbeit - Faltblatt Leistungen von Nichtentwicklungsorganisationen Ihr Beitrag zur Statistik

Artikelnummer: 0000085*
Erscheinungsweise: jährlich
Format: pdf
Berichtsjahr: 2011

Steuerstatistik – Gemeinschaftsveröffentlichtes Faltblatt Nutzung von Daten der Finanzverwaltung: Informationsblatt für Auskunftgebende

Format: pdf
Berichtsjahr: 2007



Fachserie 12: Gesundheit

Reihe 3 Schwangerschaftsabbrüche
Bundes- und Länderergebnisse
Artikelnummer: 2120300*
Erscheinungsweise: jährlich
Format: pdf, xls
Berichtsjahr: 2010

Reihe 4 Todesursachen in Deutschland
Bundes- und Länderergebnisse
Artikelnummer: 2120400*
Erscheinungsweise: jährlich
Format: pdf, xls
Berichtsjahr: 2010

Krankenhäuser, Vorsorge- oder Rehabilitationseinrichtungen

Reihe 6.1.1 Grunddaten der Krankenhäuser
Bundes- und Länderergebnisse
Artikelnummer: 2120611*
Erscheinungsweise: jährlich
Format: pdf, xls
Berichtsjahr: 2010

Reihe 6.1.2 Grunddaten der Vorsorge- oder Rehabilitationseinrichtungen
Bundes- und Länderergebnisse
Artikelnummer: 2120612*
Erscheinungsweise: jährlich
Format: pdf, xls
Berichtsjahr: 2010

Reihe 6.2.1 Diagnosedaten der Patienten und Patientinnen in Krankenhäusern (einschl. Sterbe- und Stundenfälle)
Bundes- und Länderergebnisse
Artikelnummer: 2120621*
Erscheinungsweise: jährlich
Format: pdf, xls
Berichtsjahr: 2010

Reihe 6.2.2 Diagnosedaten der Patienten und Patientinnen in Vorsorge- oder Rehabilitationseinrichtungen
Bundes- und Länderergebnisse
Artikelnummer: 2120621*
Erscheinungsweise: jährlich
Format: pdf, xls
Berichtsjahr: 2009

Reihe 6.3 Kostennachweis der Krankenhäuser
Bundes- und Länderergebnisse
Artikelnummer: 2120630*
Erscheinungsweise: jährlich
Format: pdf, xls
Berichtsjahr: 2010



Fachserie 12: Gesundheit

Reihe 6.4 Fallpauschalenbezogene Krankenhausstatistik

Bundesergebnisse
Artikelnummer: 2120640*
Erscheinungsweise: jährlich
Format: pdf, xls
Berichtsjahr: 2010

Gesundheitsausgaben

Reihe 7.1.1 Gesundheit - Ausgaben

Bundesergebnisse
Artikelnummer: 2120711*
Erscheinungsweise: jährlich
Format: pdf, xls
Berichtsjahr: 2009

Reihe 7.1.2 Gesundheit – Ausgaben (Lange Reihen)

Bundesergebnisse
Artikelnummer: 2120712*
Erscheinungsweise: jährlich
Format: pdf, xls
Berichtsjahr: 2009

Krankheitskosten

Reihe 7.2 Krankheitskosten

Bundesergebnisse
Artikelnummer: 2120720*
Erscheinungsweise: unregelmäßig (2010)
Format: pdf, xls
Berichtsjahr: 2002, 2004, 2006 und 2008

Gesundheitspersonal

Reihe 7.3.1 Personal

Bundesergebnisse
Artikelnummer: 2120731*
Erscheinungsweise: jährlich
Format: pdf, xls
Berichtsjahr: 2009

Reihe 7.3.2 Personal (Lange Reihen)

Bundesergebnisse
Artikelnummer: 2120732*
Erscheinungsweise: jährlich
Format: pdf, xls
Berichtsjahr: 2009



Sonstige themenbezogene Veröffentlichungen

Thematische Querschnittsveröffentlichung

**Demografischer Wandel in Deutschland – Heft 2 –
Auswirkungen auf Krankenhausbehandlung und Pflegebedürftige
im Bund und in den Ländern – Gemeinschaftsveröffentlichung**

Artikelnummer: 5871102*
Erscheinungsweise: jährlich
Format: pdf
Berichtsjahr: 2010

In der Reihe "Demografischer Wandel in Deutschland" werden Ergebnisse gemeinsamer Vorausberechnungen der statistischen Ämter zu den Folgen des demografischen Wandels dargestellt. Das zweite Heft zeigt, wie sich die Zahl der Pflegebedürftigen und der Krankenhausbehandlungen im Bund bis 2050 und in den Ländern bis 2030 entwickeln dürften.

Krankenhäuser

**Tiefgegliederte Diagnosedaten der Krankenhauspatientinnen und
-patienten (Datensatzstruktur)**

Artikelnummer: 5231301*
Erscheinungsweise: jährlich
Format: xls, zip
Berichtsjahr: 2010

**Operationen und Prozeduren der vollstationären Patientinnen und
-patienten der Krankenhäuser**

Artikelnummer: 5231401*
Erscheinungsweise: jährlich
Format: pdf, xls, zip
Berichtsjahr: 2010

Krankenhauslandschaft im Umbruch – Pressebroschüre

Erscheinungsweise: unregelmäßig
Format: pdf
Berichtsjahr: 2008

Vorsorge- oder Rehabilitationseinrichtungen

**Verzeichnis der Krankenhäuser- und Vorsorge- oder Rehabilitations-
einrichtungen in Deutschland (Krankenhausverzeichnis)
– Gemeinschaftsveröffentlichung –**

Artikelnummer: 3500100*
Erscheinungsweise: jährlich
Format: xls
Berichtsjahr: 2009
Preis: 49, – EUR

Das kostenpflichtige Verzeichnis enthält Informationen zu Name und Adresse, Telefon- und Telefaxnummer, E-Mail- und Internetadresse, Name und Art des Trägers sowie Bettenausstattung nach Fachabteilungen von Krankenhäusern und Vorsorge- und Rehabilitationseinrichtungen.



Sonstige themenbezogene Veröffentlichungen

Todesursachen

Ergebnisse der Todesursachenstatistik für Deutschland - Ausführliche vierstellige ICD10-Klassifikation

Artikelnummer: 5232101*
Erscheinungsweise: jährlich
Format: xls
Berichtsjahr: 2010

Gesundheitszustand

Unfälle, Gewalt, Selbstverletzung bei Kindern und Jugendlichen

Artikelnummer: 5230001*
Erscheinungsweise: einmalig
Format: pdf
Berichtsjahr: 2010

Unfälle, Gewalt, Selbstverletzung bei Kindern und Jugendlichen - Tabellenband -

Artikelnummer: 5230001*
Erscheinungsweise: jährlich
Format: xls, zip
Berichtsjahr: 2010

Gesundheit im Alter – Auf dem Weg zur Seniorengesellschaft - Faltblatt -

Artikelnummer: 5230002*
Erscheinungsweise: unregelmäßig
Format: pdf
Berichtsjahr: 2011

Gesundheit und Krankheit im Alter – Gemeinschaftsveröffentlichung des Statistischen Bundesamtes, des Deutschen Zentrums für Altersfragen und des Robert Koch-Instituts

Artikelnummer: 5230003*
Erscheinungsweise: unregelmäßig
Format: pdf
Berichtsjahr: 2009

Die Veröffentlichung sucht Antworten auf verschiedene Fragen zur
Gesundheit im Alter.

Gesundheitswesen – Fragen zur Gesundheit – Kranke und Unfall- verletzte – Mikrozensus 2009

Artikelnummer: 5239001*
Erscheinungsweise: vierjährlich
Format: pdf, xls
Berichtsjahr: 2009



Sonstige themenbezogene Veröffentlichungen

Gesundheitswesen – Fragen zur Gesundheit – Körpermaße der Bevölkerung – Mikrozensus 2009

Artikelnummer: 5239003*
Erscheinungsweise: vierjährlich
Format: pdf, xls
Berichtsjahr: 2009

Gesundheitswesen – Fragen zur Gesundheit – Rauchgewohnheiten der Bevölkerung – Mikrozensus 2009

Artikelnummer: 5239004*
Erscheinungsweise: vierjährlich
Format: pdf, xls
Berichtsjahr: 2009

Gesundheit auf einen Blick - Broschüre

Artikelnummer: 0120011*
Erscheinungsweise: einmalig
Format: pdf
Berichtsjahr: 2009

Methoden und Verfahren

Gesundheitsausgabenrechnung – Methoden und Grundlagen

Artikelnummer: 5236103*
Erscheinungsweise: einmalig (2011)
Format: pdf
Berichtsjahr: 2008

Weitere Veröffentlichungen zum Gesundheitswesen finden Sie unter „Gesundheitsberichterstattung des Bundes“ und unter www.gbe-bund.de.



Gesundheitsberichterstattung

Die Gesundheitsberichterstattung des Bundes www.gbe-bund.de stellt aussagekräftige Daten und Hintergrundinformationen bereit. Das Angebot schließt dabei alle Bereiche des Gesundheitswesens mit ein:

- Rahmenbedingungen des Gesundheitswesens
- Gesundheitliche Lage
- Gesundheitsverhalten und Gesundheitsgefährdungen
- Krankheiten
- Gesundheitsversorgung
- Gesundheitsausgaben und Finanzierung des Gesundheitswesens

Das Statistische Bundesamt und das Robert-Koch-Institut betreiben die Gesundheitsberichterstattung des Bundes als gemeinsame Aufgabe. Die Zusammenarbeit gewährleistet, dass über valide und aktuelle Daten hinaus fundierte statistische, medizinische und epidemiologische Fachkenntnisse für die Gesundheitsberichterstattung genutzt werden können.

Die Gesundheitsberichterstattung des Bundes baut im Wesentlichen auf bereits vorhandenen Daten auf und führt die an den verschiedensten Stellen zum Gesundheitswesen vorliegenden Informationen systematisch zusammen.

Das Angebot ist so aufeinander abgestimmt, dass es ein umfassendes Bild aller Bereiche des Gesundheitswesens zeichnet.

Den vielfältigen Informationsbedürfnissen der unterschiedlichen Nutzergruppen wird durch verschiedene Produkte und Präsentationsformen Rechnung getragen.

Sie finden die Gesundheitsberichte, alle Themenhefte, Schwerpunktberichte und Beiträge der Gesundheitsberichterstattung sowie die Reihe GBE kompakt in Übersicht unter dem Thema Gesundheitsberichterstattung oder unter dem jeweiligen Themenbereich oder Stichwort.

Ansprechpartner:

Statistisches Bundesamt
Zweigstelle Bonn
Referat H 104 „Gesundheitsberichterstattung“
Graurheindorfer Str. 198
53117 Bonn
Tel.: +49 (0) 611 / 75 81 21
Fax: +49 (0) 611 / 75 89 96
E-Mail: gbe-bund@destatis.de

Robert-Koch-Institut
Gesundheitsberichterstattung
General-Pape-Str. 62
12101 Berlin
Tel.: +49 (0) 30 / 18 754 34 00
Fax: +49 (0) 30 / 18 754 35 13
E-Mail: gbe@rki.de



Fachserie 4: Produzierendes Gewerbe

Handwerksberichterstattung

Reihe 7.1 **Beschäftigte und Umsatz im Handwerk - Messzahlen und Veränderungsraten**

Bundesergebnisse

Artikelnummer: 2040710*

Erscheinungsweise: vierteljährlich

Format: pdf

Berichtsjahr: 2011

Reihe 7.1.1 **Beschäftigte und Umsatz im Handwerk - Zulassungspflichtiges Handwerk¹**

Bundesergebnisse

Artikelnummer: 2040711*

Erscheinungsweise: vierteljährlich

Format: pdf

Berichtsjahr: 2009 (letzte Ausgabe, berichtsweise eingestellt)

Reihe 7.1.2 **Beschäftigte und Umsatz im Handwerk - Zulassungsfreies Handwerk und Handwerk insgesamt¹**

Bundesergebnisse

Artikelnummer: 2040712*

Erscheinungsweise: vierteljährlich

Format: pdf

Berichtsjahr: 2009 (letzte Ausgabe, berichtsweise eingestellt)

Handwerkszählung

Reihe 7.2 **Unternehmen, tätige Personen und Umsatz im Handwerk**

Bundesergebnisse

Artikelnummer: 2040720*

Erscheinungsweise: jährlich

Format: pdf, xls

Berichtsjahr: 2008

¹ Seit dem 1. Vierteljahr 2010 sind die Reihe 7.1.1 und Reihe 7.1.2 in der Reihe 7.1 zusammengefasst.



Fachserie 4: Produzierendes Gewerbe

Konjunkturdaten Verarbeitendes Gewerbe

Reihe 2.1 Indizes der Produktion und der Arbeitsproduktivität im Produzierenden Gewerbe

Bundesergebnisse
Artikelnummer: 2040210*
Erscheinungsweise: monatlich
Format: pdf
Berichtsjahr: 2011

Reihe 2.2 Auftragseingang und Umsatz im Verarbeitenden Gewerbe - Indizes -

Bundesergebnisse
Artikelnummer: 2040220*
Erscheinungsweise: monatlich
Format: pdf
Berichtsjahr: 2011

Reihe 3.1 Produktion des Verarbeitenden Gewerbes sowie des Bergbaus und der Gewinnung von Steinen und Erden

Bundesergebnisse
Artikelnummer: 2040310*
Erscheinungsweise: vierteljährlich
Format: pdf
Berichtsjahr: 2011

Reihe 3.1 Produktion des Verarbeitenden Gewerbes sowie des Bergbaus und der Gewinnung von Steinen und Erden

Bundesergebnisse
Artikelnummer: 2040310*
Erscheinungsweise: jährlich
Format: pdf
Berichtsjahr: 2010

Reihe 3.2 Struktur der Produktion im Produzierenden Gewerbe

Bundesergebnisse
Artikelnummer: 2040320*
Erscheinungsweise: jährlich
Format: pdf
Berichtsjahr: 2008

Reihe 4.1.1 Beschäftigung und Umsatz der Betriebe des Verarbeitenden Gewerbes

Bundes- und Länderergebnisse
Artikelnummer: 2040411*
Erscheinungsweise: monatlich
Format: pdf
Berichtsjahr: 2011



Fachserie 4: Produzierendes Gewerbe

Reihe 4.1.1 Beschäftigung und Umsatz der Betriebe des Verarbeitenden Gewerbes

Bundes- und Länderergebnisse
Artikelnummer: 2040411*
Erscheinungsweise: jährlich
Format: pdf
Berichtsjahr: 2010

Strukturdaten Verarbeitendes Gewerbe

Reihe 4.1.2 Betriebe, Tätige Personen und Umsatz des Verarbeitenden Gewerbes nach Größenklassen

Bundes- Länderergebnisse
Artikelnummer: 2040412*
Erscheinungsweise: jährlich
Format: pdf
Berichtsjahr: 2010

Reihe 4.1.4 Beschäftigung und Umsatz der Betriebe des Verarbeitenden Gewerbes nach Bundesländern

Bundes- Länderergebnisse
Artikelnummer: 2040414*
Erscheinungsweise: jährlich
Format: pdf
Berichtsjahr: 2010

Reihe 4.2.1 Beschäftigung, Umsatz und Investitionen der Unternehmen und Betriebe des Verarbeitenden Gewerbes sowie des Bergbaus und der Gewinnung von Steinen und Erden

Bundesergebnisse
Artikelnummer: 2040421*
Erscheinungsweise: jährlich
Format: pdf
Berichtsjahr: 2010

Reihe 4.2.3 Konzentrationsstatistische Daten für das Verarbeitende Gewerbe, den Bergbau und die Gewinnen von Steinen und Erden sowie für das Baugewerbe

Bundesergebnisse
Artikelnummer: 2040423*
Erscheinungsweise: zweijährlich
Format: pdf
Berichtsjahr: 2007/2008

Reihe 4.2.4 Material- und Wareneingangserhebung

Bundesergebnisse
Artikelnummer: 2040424*
Erscheinungsweise: vierjährlich
Format: pdf
Berichtsjahr: 2006



Fachserie 4: Produzierendes Gewerbe

Reihe 4.3 Kostenstruktur der Unternehmen des Verarbeitenden Gewerbes

Bundesergebnisse

Artikelnummer: 2040430*

Erscheinungsweise: jährlich

Format: pdf

Berichtsjahr: 2009

Fachstatistiken Verarbeitendes Gewerbe

Reihe 8.2 Düngemittelversorgung

Bundes- und Länderergebnisse

Artikelnummer: 2040820*

Erscheinungsweise: vierteljährlich

Format: pdf, xls

Berichtsjahr: 2011

Reihe 8.2 Düngemittelversorgung

Bundes- und Länderergebnisse

Artikelnummer: 2040820*

Erscheinungsweise: jährlich

Format: pdf, xls

Berichtsjahr: 2010/2011



Sonstige thematische Veröffentlichungen

Strukturdaten Verarbeitendes Gewerbe

Jahresbericht für Betriebe

- Arbeitsunterlage -

Artikelnummer: 5422701*

Erscheinungsweise: jährlich

Format: xls

Berichtsjahr: 2010

Fachstatistiken Verarbeitendes Gewerbe

Rohholz und Holzhalbwaren

- Arbeitsunterlage -

Artikelnummer: 9030001*

Erscheinungsweise: jährlich

Format: pdf, xls

Berichtsjahr: 2010



Fachserie 15: Wirtschaftsrechnungen

Private Haushalte

Reihe 4 Private Haushalte in der Informationsgesellschaft (IKT)

Bundesergebnisse

Artikelnummer: 2150400*

Erscheinungsweise: jährlich

Format: pdf, xls

Berichtsjahr: 2010



Sonstige themenbezogene Veröffentlichungen

Thematische Querschnittsveröffentlichungen

Informationsgesellschaft in Deutschland

Artikelnummer: 1030701*
Erscheinungsweise: unregelmäßig
Format: pdf
Berichtsjahr: 2009

Moderne Informations- und Kommunikationstechnologien (IKT) durchdringen alle Lebensbereiche und prägen somit den sozialen Zusammenhang und das Leitbild einer Gesellschaft. Sie erleichtern den Zugang zu Informationen, beschleunigen Geschäftsprozesse und eröffnen den Unternehmen neue, globale Beschaffungs- und Absatzwege. IKT ist somit ein wichtiger Impulsgeber für gesamtwirtschaftliches Wachstum und Beschäftigung. Die Veröffentlichung zeigt Entwicklungen der Informationsgesellschaft auf, insbesondere unter dem Aspekt, inwieweit IKT bereits die verschiedenen Lebensphasen – Schule, Ausbildung, Beruf – durchdrungen hat. Der aktuelle Verbreitungsgrad von IKT in Unternehmen und privaten Haushalten in Deutschland sowie spezielle Nutzungsaspekte wie E-Government und E-Commerce werden eingehender betrachtet. Aktuelle Daten zum Außenhandel, zu den Preisentwicklungen und der Produktion von IKT-Gütern vermitteln einen Überblick über die derzeitige wirtschaftliche Lage dieser Schlüsselbranche in Deutschland. Die boomende IKT-Branche hat auch ihre Schattenseiten; so ist die Computerkriminalität eine große Herausforderung für Staat und Gesellschaft. Auch dieser Aspekt wird beleuchtet.

Unternehmen

E-Commerce in Unternehmen

Artikelnummer: 5529101*
Erscheinungsweise: einmalig (2007)
Format: pdf
Berichtsjahr: 2005

Nutzung von Informations- und Kommunikationstechnologie in Unternehmen

Artikelnummer: 5529102*
Erscheinungsweise: jährlich
Format: pdf, xls
Berichtsjahr: 2011

Nutzung von Informationstechnologie in Unternehmen im europäischen Vergleich

Artikelnummer: 5529103*
Erscheinungsweise: einmalig (2007)
Format: pdf
Berichtsjahr: 2006



Sonstige themenbezogene Veröffentlichungen

Aufwendungen und Investitionen in der Informations- und Kommunikationstechnologie - Methodologischer Projektbericht zur § 7 BStatG-Erhebung

Artikelnummer: 5529201*
Erscheinungsweise: einmalig (2007)
Format: pdf
Berichtsjahr: 2004

Private Haushalte

Informationstechnologie in Haushalten - Pressebroschüre

Artikelnummer: 5639301*
Erscheinungsweise: einmalig (2004)
Format: pdf
Berichtsjahr: 2003

Informationstechnologie in Haushalten - Tabellenband und Erhebungsunterlagen zur Pressebroschüre

Artikelnummer: 5639302*
Erscheinungsweise: unregelmäßig
Format: pdf
Berichtsjahr: 2003

Thematische Querschnittsveröffentlichungen

Im Blickpunkt: Deutschland in der Europäischen Union

Artikelnummer: 1021218*
Erscheinungsweise: unregelmäßig
Format: pdf
Berichtsjahr: 2006

Wo steht Deutschland im Vergleich mit seinen europäischen Nachbarn aus statistischer Sicht? In welchem Land wächst die Wirtschaft am schnellsten? Wer investiert am meisten in sein Bildungssystem? Vollzieht sich der Alterungsprozess der Gesellschaft überall im gleichen Tempo? Wo sind Frauen besonders stark am Erwerbsleben beteiligt? Welches Land gibt am meisten für sein Gesundheitswesen aus? Wer hat seine öffentlichen Finanzen am besten im Griff?

Anlässlich der deutschen EU-Ratspräsidentschaft im 1. Halbjahr 2007 wird der Standort Deutschland in der Europäischen Union stärker in den Fokus des öffentlichen Interesses treten. Die vorliegende Publikation bietet objektive und neutrale Fakten zu den Themen Bevölkerung, Lebensverhältnisse, Bildung und Forschung, Wirtschaft, Arbeitsmarkt sowie Energie und nachhaltiges Wirtschaften. Anschauliche Abbildungen und Tabellen machen dabei deutlich, in welchen Bereichen Deutschland zu den führenden EU-Staaten gehört bzw. wo im Hinblick auf die europapolitischen Zielsetzungen im Rahmen der Lissabonner Strategie noch Aufholbedarf besteht.

In the Spotlight: Germany in the EU

Artikelnummer: 1021219*
Erscheinungsweise: unregelmäßig
Format: pdf
Berichtsjahr: 2006

Englische Ausgabe des Blickpunktbandes „Deutschland in der Europäischen Union“

Im Blickpunkt: Jugend und Familie in Europa

Artikelnummer: 1021220*
Erscheinungsweise: unregelmäßig
Format: pdf
Berichtsjahr: 2009

Die Lebenswelt von Jugendlichen, ihre Perspektiven, die sozialen Situationen von Müttern und Familien, die demographische Lage: Diese Themen sind für die Gemeinschaft ebenso wichtig, wie für den Einzelnen und sie gehören zum Informationsspektrum des Bandes „Jugend und Familie in Europa“. Auf Basis des breiten Datenangebots von Eurostat, dem Statistischen Amt der europäischen Gemeinschaft und anderen verlässlichen Quellen, wird ein differenziertes Bild der zukunftsstragenden Generation Europas gezeichnet.

Die Veröffentlichung liefert fundiertes Datenmaterial zum gesellschaftlichen Diskurs. Sie zeigt die Unterschiede und Gemeinsamkeiten in den Mitgliedsländern der Europäischen Union auf und verdeutlicht die Herausforderungen und Chancen des geeinten Europas.

Thematische Querschnittsveröffentlichungen

Im Blickpunkt: Ältere Menschen in Deutschland und in der Europäischen Union (EU)¹

Artikelnummer: 1021222*
Erscheinungsweise: einmalig
Format: pdf
Berichtsjahr: 2011

Die Jungen werden weniger, die Älteren werden mehr. Das gilt für die EU-Länder und besonders für Deutschland. Aber was heißt das konkret? Die Veröffentlichung "Ältere Menschen in Deutschland und der EU" zeigt, wie Ältere leben, was sie tun und wie es ihnen geht. Dabei wird deutlich, dass Alter nicht immer gleichzusetzen ist mit Lebensabend und Ruhestand, sondern auch auf vielfältige Weise aktiv gestaltet werden kann. Schauen Sie selbst, was das Alter alles zu bieten hat."

Methoden und Grenzen der Marktbeobachtung im EU-Binnenmarkt und den Mitgliedstaaten – Endbericht

Artikelnummer: 5922101*
Erscheinungsweise: einmalig
Format: pdf
Berichtsjahr: 2011

G 20 – Führende Industrie und Schwellenländer – Mini-Broschüre

Artikelnummer: 0000096*
Erscheinungsweise: jährlich
Format: pdf
Berichtsjahr: 2010

Erneuerbare Energien in Europa – Faltblatt

Artikelnummer: 0040003*
Erscheinungsweise: unregelmäßig
Format: pdf
Berichtsjahr: 2011

G 8 – Staaten – Faltblatt

Erscheinungsweise: unregelmäßig
Format: pdf
Berichtsjahr: 2007

¹ In the Spotlight: Older People in Germany and the European Union zum Download über unsere Homepage www.destatis.de English – Publications – Specialized publications – Population.



Fachserie 3: Land- und Forstwirtschaft, Fischerei

Land- und forstwirtschaftliche Betriebe

Reihe 1 **Ausgewählte Zahlen zur Agrarstrukturhebung**

Bundes- und Länderergebnisse
Artikelnummer: 2030100*
Erscheinungsweise: zweijährlich
Format: pdf
Berichtsjahr: 2007

Reihe 2.1.1 **Betriebe mit Waldflächen – Agrarstrukturhebung**

Ergebnisse nach Regierungsbezirken
Artikelnummer: 2030211*
Erscheinungsweise: dreijährlich
Format: pdf, xls
Berichtsjahr: 2010

Reihe 2.1.2 **Bodennutzung der Betriebe einschließlich Zwischenfruchtanbau – Agrarstrukturhebung**

Bundes- und Länderergebnisse
Artikelnummer: 2030212*
Erscheinungsweise: dreijährlich
Format: pdf, xls
Berichtsjahr: 2010

Reihe 2.1.3 **Viehhaltung der Betriebe – Agrarstrukturhebung**

Bundes- und Länderergebnisse
Artikelnummer: 2030213*
Erscheinungsweise: dreijährlich
Format: pdf, xls
Berichtsjahr: 2010

Reihe 2.1.4 **Betriebswirtschaftliche Ausrichtung und Standardoutput – Agrarstrukturhebung**

Bundes- und Länderergebnisse
Artikelnummer: 2030214*
Erscheinungsweise: dreijährlich
Format: pdf, xls
Berichtsjahr: 2010

Reihe 2.1.5 **Sozialökonomische Verhältnisse – Agrarstrukturhebung**

Bundes- und Länderergebnisse
Artikelnummer: 2030215*
Erscheinungsweise: dreijährlich
Format: pdf, xls
Berichtsjahr: 2010

Reihe 2.1.6 **Eigentums- und Pachtverhältnisse – Agrarstrukturhebung**

Bundes- und Länderergebnisse
Artikelnummer: 2030216*
Erscheinungsweise: dreijährlich
Format: pdf, xls
Berichtsjahr: 2010



Fachserie 3: Land- und Forstwirtschaft, Fischerei

Reihe 2.1.7 Einkommenskombinationen – Agrarstrukturerhebung

Bundes- und Länderergebnisse
Artikelnummer: 2030217*
Erscheinungsweise: dreijährlich
Format: pdf, xls
Berichtsjahr: 2010

Reihe 2.1.8 Arbeitskräfte – Agrarstrukturerhebung

Bundes- und Länderergebnisse
Artikelnummer: 2030218*
Erscheinungsweise: dreijährlich
Format: pdf, xls
Berichtsjahr: 2010

Reihe 2.2.1 Betriebe mit ökologischem Landbau – Agrarstrukturerhebung

Bundes- und Länderergebnisse
Artikelnummer: 2030221*
Erscheinungsweise: dreijährlich
Format: pdf, xls
Berichtsjahr: 2010

Reihe 2.2.2 Wirtschaftsdünger tierischer Herkunft in landwirtschaftlichen Betrieben

Bundes- und Länderergebnisse
Artikelnummer: 2030222*
Erscheinungsweise: unregelmäßig
Format: pdf, xls
Berichtsjahr: 2010

Reihe 2.4 Kaufwerte für landwirtschaftliche Grundstücke

Bundes- und Länderergebnisse
Artikelnummer: 2030240*
Erscheinungsweise: jährlich
Format: pdf
Berichtsjahr: 2010

Reihe 2 S.5 Methodische Grundlagen der Strukturerhebungen in landwirtschaftlichen Betrieben

Artikelnummer: 2032605*
Erscheinungsweise: zweijährlich
Format: pdf
Berichtsjahr: 2007

Landwirtschaftszählung

Reihe 2 S.6 Methodische Grundlagen der Landwirtschaftszählung

Artikelnummer: 2032606*
Erscheinungsweise: zweijährlich
Format: pdf
Berichtsjahr: 2010



Fachserie 3: Land- und Forstwirtschaft, Fischerei

- Heft 1** **Landwirtschaftliche Berufsbildung der Betriebsleiter /
Geschäftsführer**
Artikelnummer: 2032801*
Erscheinungsweise: unregelmäßig
Format: pdf, xls
Berichtsjahr: 2010
- Heft 4** **Hofnachfolge in landwirtschaftlichen Betrieben der
Rechtsform Einzelunternehmen**
Artikelnummer: 2032804*
Erscheinungsweise: unregelmäßig
Format: pdf, xls
Berichtsjahr: 2010
- Heft 5** **Bodenbearbeitung, Bewässerung, Landschaftselemente
Erhebung über landwirtschaftliche Produktionsmethoden (ELPM)**
Artikelnummer: 2032805*
Erscheinungsweise: einmalig
Format: pdf, xls
Berichtsjahr: 2010
- Heft 6** **Wirtschaftsdünger, Stallhaltung, Weidehaltung**
Artikelnummer: 2032806*
Erscheinungsweise: unregelmäßig
Format: pdf, xls
Berichtsjahr: 2010
- Ernte, Bodennutzung, Weinbau und Erzeugung**
- Gartenbauerhebung – Vorbericht**
Artikelnummer: 2032001*
Erscheinungsweise: zehnjährlich
Format: pdf, xls
Berichtsjahr: 2005
- Gartenbauerhebung**
Artikelnummer: 2032001*
Erscheinungsweise: zehnjährlich
Format: pdf, xls
Berichtsjahr: 2005
- Reihe 3** **Landwirtschaftliche Bodennutzung und pflanzliche
Erzeugung**
Ergebnisse nach Kreisen
Artikelnummer: 2030300*
Erscheinungsweise: jährlich
Format: pdf, xls
Berichtsjahr: 2009



Fachserie 3: Land- und Forstwirtschaft, Fischerei

Reihe 3.1.2 Landwirtschaftliche Bodennutzung – Anbau auf dem Ackerland – Vorbericht

Bundes- und Länderergebnisse
Artikelnummer: 2030312*
Erscheinungsweise: jährlich
Format: pdf, xls
Berichtsjahr: 2011

Reihe 3.1.2 Landwirtschaftliche Bodennutzung – Landwirtschaftlich genutzte Flächen – endgültige Ergebnisse

Bundes- und Länderergebnisse
Artikelnummer: 2030312*
Erscheinungsweise: jährlich
Format: pdf, xls
Berichtsjahr: 2011

Reihe 3.1.3 Landwirtschaftliche Bodennutzung – Gemüseanbauflächen

Bundes- und Länderergebnisse
Artikelnummer: 2030313*
Erscheinungsweise: jährlich
Format: pdf, xls
Berichtsjahr: 2011

Reihe 3.1.4 Landwirtschaftliche Bodennutzung – Baumobstflächen

Bundes- und Länderergebnisse
Artikelnummer: 2030314*
Erscheinungsweise: fünfjährlich
Format: pdf, xls
Berichtsjahr: 2007

Reihe 3.1.5 Landwirtschaftliche Bodennutzung – Rebflächen

Bundes- und Länderergebnisse sowie nach Anbaugebieten
Artikelnummer: 2030315*
Erscheinungsweise: jährlich
Format: pdf, xls
Berichtsjahr: 2010

Reihe 3.1.5 Grunderhebung der Rebflächen

Bundes- und Länderergebnisse sowie nach Anbaugebieten
Artikelnummer: 2030315*
Erscheinungsweise: zehnjährlich
Format: pdf, xls
Berichtsjahr: 2009

Reihe 3.1.6 Landwirtschaftliche Bodennutzung – Anbau von Zierpflanzen

Bundes- und Länderergebnisse
Artikelnummer: 2030316*
Erscheinungsweise: vierjährlich
Format: pdf, xls
Berichtsjahr: 2008



Fachserie 3: Land- und Forstwirtschaft, Fischerei

Reihe 3.1.7 Baumschulerhebung

Bundes- und Länderergebnisse
Artikelnummer: 2030317*
Erscheinungsweise: vierjährlich
Format: pdf, xls
Berichtsjahr: 2008

Reihe 3.1.8 Bodennutzung der Betriebe (Anbau von landwirtschaftlichen Zwischenfrüchten)

Bundes- und Länderergebnisse
Artikelnummer: 2030318*
Erscheinungsweise: vierjährlich
Format: pdf, xls
Berichtsjahr: 2007

Reihe 3.2.1 Wachstum und Ernte – Feldfrüchte, Gemüse, Obst, Trauben

Bundes- und Länderergebnisse
Artikelnummer: 2030321*
Erscheinungsweise: unregelmäßig
Format: pdf, xls
Berichtsjahr: 2011

Reihe 3.2.2 Weinerzeugung

Ergebnisse nach ausgewählten Regierungsbezirken
Artikelnummer: 2030322*
Erscheinungsweise: jährlich
Format: pdf, xls
Berichtsjahr: 2010

Reihe 3.2.3 Weinbestände

Ergebnisse nach ausgewählten Regierungsbezirken
Artikelnummer: 2030323*
Erscheinungsweise: jährlich
Format: pdf, xls
Berichtsjahr: 2011

Viehbestand und tierische Erzeugung

Binnenfischereierhebung

Artikelnummer: 2035200*
Erscheinungsweise: unregelmäßig
Format: pdf
Berichtsjahr: 2004

Reihe 4 Viehbestand und tierische Erzeugung

Ergebnisse nach Kreisen
Artikelnummer: 2030400*
Erscheinungsweise: jährlich
Format: pdf, xls
Berichtsjahr: 2010



Fachserie 3: Land- und Forstwirtschaft, Fischerei

- Reihe 4.1 Viehbestand – Vorbericht**
Ergebnisse nach Regierungsbezirken
Artikelnummer: 2030410*
Erscheinungsweise: unregelmäßig
Format: pdf, xls
Berichtsjahr: 3. Mai 2011
- Reihe 4.1 Viehbestand**
Ergebnisse nach Regierungsbezirken
Artikelnummer: 2030410*
Erscheinungsweise: unregelmäßig
Format: pdf, xls
Berichtsjahr: 3. Mai 2011
- Reihe 4.1 Rinder- und Schweinebestand**
Ergebnisse nach Regierungsbezirken
Artikelnummer: 2030410*
Erscheinungsweise: unregelmäßig
Format: pdf, xls
Berichtsjahr: 3. November 2010
- Reihe 4.2.1 Schlachtungen und Fleischerzeugung**
Bundes- und Länderergebnisse
Artikelnummer: 2030421*
Erscheinungsweise: vierteljährlich
Format: pdf, xls
Berichtsjahr: 2011
- Reihe 4.2.2 Milcherzeugung und -verwendung**
Ergebnisse nach Regierungsbezirken
Artikelnummer: 2030422*
Erscheinungsweise: jährlich
Format: pdf, xls
Berichtsjahr: 2009
- Reihe 4.2.3 Geflügel**
Bundes- und Länderergebnisse
Artikelnummer: 2030423*
Erscheinungsweise: jährlich
Format: pdf, xls
Berichtsjahr: 2010
- Reihe 4.3 Fleischuntersuchung**
Bundes- und Länderergebnisse
Artikelnummer: 2030430*
Erscheinungsweise: halbjährlich
Format: pdf, xls
Berichtsjahr: 2011



Fachserie 3: Land- und Forstwirtschaft, Fischerei

Reihe 4.3 Fleischuntersuchung

Bundes- und Länderergebnisse
Artikelnummer: 2030430*
Erscheinungsweise: jährlich
Format: pdf, xls
Berichtsjahr: 2010

Flächennutzung

Reihe 5.1 Bodenflächen nach Art der tatsächlichen Nutzung

Ergebnisse nach Kreisen
Artikelnummer: 2030510*
Erscheinungsweise: jährlich
Format: pdf, xls
Berichtsjahr: 2010

Reihe 5.2 Bodenfläche nach Art der geplanten Nutzung

Ergebnisse nach Kreisen
Artikelnummer: 2030520*
Erscheinungsweise: vierjährlich
Format: pdf, xls
Berichtsjahr: 2004

Sonstige thematische Veröffentlichungen

Thematische Querschnittsveröffentlichungen

Im Blickpunkt: Landwirtschaft in Deutschland und der Europäischen Union

Artikelnummer: 1021215*
Erscheinungsweise: unregelmäßig
Format: pdf
Berichtsjahr: 2006

Die Daten der Agrarstatistik, die in diesem Band zusammengestellt wurden, geben einen umfassenden Überblick über die aktuelle Lage der deutschen Landwirtschaft und ihre Entwicklung in den letzten zehn Jahren.

Wie haben sich Anbauflächen und Viehbestände entwickelt? Welche Bedeutung hat der ökologische Landbau inzwischen? Welche Regionen sind besonders vom Strukturwandel betroffen? Wo steht die deutsche Landwirtschaft im europäischen Vergleich?

Diese und viele andere Aspekte werden mit anschaulichen Grafiken versehen für den interessierten Leser beschrieben.

Landwirtschaft in Deutschland und der Europäischen Union

Artikelnummer: 1023207*
Erscheinungsweise: unregelmäßig
Format: pdf
Berichtsjahr: 2009

Die Versorgung der Menschen mit Nahrungsmitteln hängt davon ab, wie sich die Landwirtschaft entwickelt. Die Zukunft des ländlichen Raumes und der Landwirte geht deshalb alle an. Der Agrarsektor ist in der Europäischen Union einem tief greifenden Wandel unterworfen. Das Themenheft „Landwirtschaft in Deutschland und der Europäischen Union 2009“ gibt einen Überblick über die Lage der deutschen Landwirtschaft, deren Strukturen und Produkte. Es gibt darüber Auskunft, wo die deutsche Landwirtschaft im europäischen Vergleich steht.

Wer produziert unsere Nahrungsmittel? – Aktuelle Ergebnisse der Landwirtschaftszählung – Pressebroschüre

Erscheinungsweise: einmalig
Format: pdf
Berichtsjahr: 2010

Landwirtschaft in Deutschland – Konzentrationsprozesse und Ernteauffälle – Pressebroschüre

Artikelnummer: 5411201*
Erscheinungsweise: einmalig
Format: pdf
Berichtsjahr: 2003

Landwirtschaft auf einen Blick – Broschüre

Erscheinungsweise: unregelmäßig
Format: pdf
Berichtsjahr: 2011



Sonstige thematische Veröffentlichungen

Landwirtschaftszählung

**Agrarstrukturen in Deutschland – Einheit in Vielfalt
Regionale Ergebnisse der Landwirtschaftszählung
Gemeinschaftsveröffentlichung**

Artikelnummer: 5411203*
Erscheinungsweise: einmalig
Format: pdf, xls
Berichtsjahr: 2010

Über zehn Jahre nach der letzten vergleichbaren Erhebung erfolgte mit der Landwirtschaftszählung 2010 wieder eine grundlegende Bestandsaufnahme der landwirtschaftlichen Betriebe. Die Befragung umfasste agrarstrukturelle Kernthemen wie Bodennutzung, Viehbestände, Beschäftigtenstruktur oder Eigentums- und Pachtverhältnisse. Auf der Grundlage dieser Basisdaten kann ein umfassendes Bild der gegenwärtigen Struktur der Landwirtschaft gezeichnet werden.

Viehbestand und tierische Erzeugung

**Vom Erzeuger zum Verbraucher – Fleischversorgung
in Deutschland**

Artikelnummer: 1023202*
Erscheinungsweise: einmalig
Format: pdf
Berichtsjahr: 2008

In diesem Heft werden Ergebnisse der amtlichen Statistik zu den verschiedenen Stufen der Fleischkette vorgestellt. Dargestellt werden u.a. Ergebnisse zum Viehbestand, Schlachten und Fleischerzeugung, zur Struktur des Ernährungsgewerbes, zum Außenhandel mit Vieh- und Fleisch, zum Fleischkonsum und zu möglichen gesundheitlichen Folgen.



Fachserie 17: Preise

Land- und Forstwirtschaft

Reihe 1 Preisindizes für die Land- und Forstwirtschaft

Bundesergebnisse
Artikelnummer: 2170100*
Erscheinungsweise: monatlich
Format: pdf
Berichtsjahr: 2011

Erzeugerpreisindex gewerblicher Produkte

Reihe 2 Vorbericht zu Preisen ausgewählter Mineralölerzeugnisse

Bundesergebnisse
Artikelnummer: 2170200*
Erscheinungsweise: monatlich, Vorbericht
Format: pdf, xls
Berichtsjahr: 2011

Reihe 2 Preise und Preisindizes für gewerbliche Produkte (Erzeugerpreise)

Bundesergebnisse
Artikelnummer: 2170200*
Erscheinungsweise: monatlich
Format: Print, pdf, xls
Berichtsjahr: 2011
📖-Preis: 8,80 EUR

Bau- und Immobilienpreise

Reihe 4 Preisindizes für die Bauwirtschaft

Bundesergebnisse
Artikelnummer: 2170400*
Erscheinungsweise: vierteljährlich
Format: Print, pdf
Berichtsjahr: 2011
📖-Preis: 10,30 EUR

Reihe 5 Kaufwerte für Bauland

Ergebnisse nach Gemeinden
Artikelnummer: 2170500*
Erscheinungsweise: vierteljährlich
Format: pdf
Berichtsjahr: 2011

Reihe 5 Kaufwerte für Bauland

Ergebnisse nach Gemeinden
Artikelnummer: 2170500*
Erscheinungsweise: jährlich
Format: pdf
Berichtsjahr: 2010



Fachserie 3: Land- und Forstwirtschaft, Fischerei

Reihe 2.4 Kaufwerte für landwirtschaftliche Grundstücke

Bundes- und Länderergebnisse
Artikelnummer: 2030240*
Erscheinungsweise: jährlich
Format: pdf
Berichtsjahr: 2010

Großhandelspreisindex

Fachserie 17: Preise

Reihe 6 Index der Großhandelsverkaufspreise

Bundesergebnisse
Artikelnummer: 2170600*
Erscheinungsweise: monatlich
Format: pdf, xls
Berichtsjahr: 2011

Verbraucherpreisindex, harmonisierter Verbraucherpreisindex

Reihe 7 Verbraucherpreisindizes für Deutschland – Eilbericht

Bundesergebnisse
Artikelnummer: 2170700*
Erscheinungsweise: monatlich, Eilbericht
Format: Print, pdf
Berichtsjahr: 2011
Preis: 5, – EUR

Reihe 7 Verbraucherpreisindizes für Deutschland

Bundesergebnisse
Artikelnummer: 2170700*
Erscheinungsweise: monatlich
Format: Print, pdf
Berichtsjahr: 2011
Preis: 12,50 EUR

Ein- und Ausfuhrpreisindizes

Reihe 8.1 Preisindizes für die Einfuhr

Bundesergebnisse
Artikelnummer: 2170810*
Erscheinungsweise: monatlich
Format: pdf, xls
Berichtsjahr: 2011

Reihe 8.2 Preisindizes für die Ausfuhr

Bundesergebnisse
Artikelnummer: 2170820*
Erscheinungsweise: monatlich
Format: pdf, xls
Berichtsjahr: 2011



Fachserie 17: Preise

Preisindizes für spezielle Dienstleistungen

Reihe 9.1 Preisindizes für Nachrichtenübermittlung

Bundesergebnisse
Artikelnummer: 2170910*
Erscheinungsweise: monatlich
Format: pdf, xls
Berichtsjahr: 2011

Reihe 9.2 Preise und Preisindizes für Verkehr

Bundesergebnisse
Artikelnummer: 2170920*
Erscheinungsweise: monatlich
Format: pdf, xls
Berichtsjahr: 2011

Internationaler Vergleich

Reihe 10 Internationaler Vergleich der Verbraucherpreise

Artikelnummer: 2170100*
Erscheinungsweise: monatlich
Format: pdf, xls
Berichtsjahr: 2009 (letzte Ausgabe – berichtsweise eingestellt)



Sonstige thematische Veröffentlichungen

Verbraucherpreisindex, harmonisierter Verbraucherpreisindex

Im Blickpunkt: Preise in Deutschland

Artikelnummer: 1021213*
Erscheinungsweise: unregelmäßig
Format: pdf
Berichtsjahr: 2006

Der Blickpunktband "Preise in Deutschland" ist für Leser aus allen Bereichen unserer Gesellschaft geschrieben. Er vermittelt einen umfassenden Überblick über die Preisentwicklung der letzten Jahre in Deutschland und erläutert die Wirkung wichtiger Ereignisse, wie der Euro-Bargeldeinführung oder der Gesundheitsreform, auf den Geldwert. Gleichzeitig vermittelt der Band viele Hintergründe zum Verstehen und Interpretieren der Daten und ist insoweit eine Anleitung zur Verwendung der amtlichen Preisstatistiken.

Verbraucherpreisindex für Deutschland – Lange Reihen ab 1948

Artikelnummer: 5611103*
Erscheinungsweise: monatlich
Format: pdf, xls
Berichtsjahr: 2011

Verbraucherpreisindizes für Deutschland – Jahresbericht

Artikelnummer: 5611104*
Erscheinungsweise: jährlich
Format: pdf
Berichtsjahr: 2010

Harmonisierte Verbraucherpreisindizes für Deutschland 2005 = 100

Artikelnummer: 5611201*
Erscheinungsweise: monatlich
Format: pdf, xls
Berichtsjahr: 2011

Preise auf einen Blick - Broschüre

Artikelnummer: 0170005*
Erscheinungsweise: unregelmäßig
Format: pdf
Berichtsjahr: 2011

Erzeugerpreisindex gewerblicher Produkte

Index der Erzeugerpreise gewerblicher Produkte (Inlandsabsatz) – Lange Reihen –

Artikelnummer: 5612401*
Erscheinungsweise: monatlich
Format: pdf, xls
Berichtsjahr: 2011



Sonstige thematische Veröffentlichungen

Lange Preisreihen für Leichtes und Schweres Heizöl, Motorenbenzin und Dieselkraftstoff

Artikelnummer: 5612402*
Erscheinungsweise: monatlich
Format: pdf, xls
Berichtsjahr: 2011

Großhandelspreisindex

Index der Großhandelsverkaufspreise nach Wirtschaftszweigen des Großhandels – Lange Reihen (WZ 2008)

Artikelnummer: 5612801*
Erscheinungsweise: monatlich
Format: pdf, xls
Berichtsjahr: 2011

Index der Großhandelsverkaufspreise – Altpapier und Altmetalle – Lange Reihen –

Artikelnummer: 5612802*
Erscheinungsweise: monatlich
Format: pdf, xls
Berichtsjahr: 2011

Ein- und Ausfuhrpreisindizes

Index der Ein- und Ausfuhrpreise – Zusammenfassungen – Terms of Trade – Lange Reihen

Artikelnummer: 5614001*
Erscheinungsweise: monatlich
Format: pdf, xls
Berichtsjahr: 2011

Index der Einfuhrpreise – Lange Reihen

Artikelnummer: 5614101*
Erscheinungsweise: monatlich
Format: pdf, xls
Berichtsjahr: 2011

Index der Ausfuhrpreise – Lange Reihen

Artikelnummer: 5614201*
Erscheinungsweise: monatlich
Format: pdf, xls
Berichtsjahr: 2011

Energiepreisentwicklung

Daten zur Energiepreisentwicklung – Lange Reihen

Artikelnummer: 5619001*
Erscheinungsweise: monatlich
Format: xls
Berichtsjahr: 2011



Sonstige thematische Veröffentlichungen

Data on energy price trends – Long-time series

Artikelnummer: 5619002*

Erscheinungsweise: monatlich

Format: xls

Berichtsjahr: 2011

Fachserie 10: Rechtspflege**Reihe 1 Ausgewählte Zahlen für die Rechtspflege**

Bundes- und Länderergebnisse
Artikelnummer: 2100100*
Erscheinungsweise: jährlich
Format: pdf, xls
Berichtsjahr: 2010

Gerichte / Personal**Reihe 2.1 Zivilgerichte**

Bundes- und Länderergebnisse
Artikelnummer: 2100210*
Erscheinungsweise: jährlich
Format: pdf, xls
Berichtsjahr: 2010

Reihe 2.2 Familiengerichte

Bundes- und Länderergebnisse
Artikelnummer: 2100220*
Erscheinungsweise: jährlich
Format: pdf, xls
Berichtsjahr: 2010

Reihe 2.3 Strafgerichte

Bundes- und Länderergebnisse
Artikelnummer: 2100230*
Erscheinungsweise: jährlich
Format: pdf, xls
Berichtsjahr: 2010

Reihe 2.4 Verwaltungsgerichte

Bundes- und Länderergebnisse
Artikelnummer: 2100240*
Erscheinungsweise: jährlich
Format: pdf, xls
Berichtsjahr: 2010

Reihe 2.5 Finanzgerichte

Bundes- und Länderergebnisse
Artikelnummer: 2100250*
Erscheinungsweise: jährlich
Format: pdf, xls
Berichtsjahr: 2010

Reihe 2.6 Staatsanwaltschaften

Bundes- und Länderergebnisse
Artikelnummer: 2100260*
Erscheinungsweise: jährlich
Format: pdf, xls
Berichtsjahr: 2010

Fachserie 10: Rechtspflege**Reihe 2.7 Sozialgerichte**

Bundes- und Länderergebnisse
Artikelnummer: 2100270*
Erscheinungsweise: jährlich
Format: pdf, xls
Berichtsjahr: 2010

Reihe 2.8 Arbeitsgerichte

Bundes- und Länderergebnisse
Artikelnummer: 2100280*
Erscheinungsweise: jährlich
Format: pdf, xls
Berichtsjahr: 2010

Strafverfolgung / Strafvollzug**Reihe 3 Strafverfolgung**

Bundes- und Länderergebnisse
Artikelnummer: 2100300*
Erscheinungsweise: jährlich
Format: pdf, xls
Berichtsjahr: 2010

Reihe 4.1 Strafvollzug – Demographische und kriminologische Merkmale der Strafgefangenen am 31.03.

Bundes- und Länderergebnisse
Artikelnummer: 2100410*
Erscheinungsweise: jährlich
Format: pdf, xls
Berichtsjahr: 2011

Bewährungshilfe**Reihe 5 Bewährungshilfe**

Bundes- und Länderergebnisse
Artikelnummer: 2100500*
Erscheinungsweise: jährlich
Format: pdf, xls
Berichtsjahr: 2010

Sonstige themenbezogene Veröffentlichungen

Thematische Querschnittsveröffentlichungen

Justiz auf einen Blick - Broschüre

Artikelnummer: 0100001*
Erscheinungsweise: unregelmäßig
Format: pdf
Berichtsjahr: 2011

Gerichte / Personal

Geschäftsentwicklung bei Gerichten und Staatsanwaltschaften seit 1995

Artikelnummer: 5242001*
Erscheinungsweise: unregelmäßig
Format: pdf, xls
Berichtsjahr: 2011 (Stand: 12.09.2011)

Strafverfolgung / Strafvollzug

Lange Reihen zu Strafverfolgung für das frühere Bundesgebiet - nach Staatsangehörigkeit

Verurteilte Deutsche und Ausländer nach der Straftat seit 2007

Artikelnummer: 5243101*
Erscheinungsweise: jährlich
Format: pdf, xls
Berichtsjahr: 2010 (Stand: 12.10.2011)

Lange Reihen zu Strafverfolgung für das frühere Bundesgebiet - nach Straftaten

Verurteilte nach ausgewählten Straftaten

Artikelnummer: 5243102*
Erscheinungsweise: unregelmäßig
Format: pdf, xls
Berichtsjahr: 2010 (Stand: 12.10.2011)

Lange Reihen zu Strafverfolgung für Deutschland - nach Straftaten

Verurteilte nach ausgewählten Straftaten

Artikelnummer: 5243104*
Erscheinungsweise: unregelmäßig
Format: pdf, xls
Berichtsjahr: 2010 (Stand: 12.10.2011)

Lange Reihen zu Strafverfolgung für Deutschland - nach Staatsangehörigkeit

Verurteilte Deutsche und Ausländer nach Art der Straftat seit 2007

Artikelnummer: 5243105*
Erscheinungsweise: jährlich
Format: pdf, xls
Berichtsjahr: 2010 (Stand: 12.10.2011)

Sonstige themenbezogene Veröffentlichungen

Bestand der Gefangenen und Verwahrten in den deutschen Justizvollzugsanstalten am 31. August

Artikelnummer: 5243201*
Erscheinungsweise: unregelmäßig
Format: pdf, xls
Berichtsjahr: 2011 (Stand: 04.11.2011)

Im psychiatrischen Krankenhaus und in der Entziehungsanstalt aufgrund strafrichterlicher Anordnung untergebrachte Personen (Maßregelvollzug)

Artikelnummer: 5243202*
Erscheinungsweise: unregelmäßig
Format: pdf
Berichtsjahr: 2010/2011 (Stand: 31.10.2011)

Gemeinschaftsveröffentlichungen der Statistischen Ämter des Bundes und der Länder

Die im Bereich „Fachveröffentlichungen – Regionales“ aufgeführten Publikationen werden von den Statistischen Ämtern des Bundes und der Länder gemeinsam herausgegeben. Jedes Amt ist gleichzeitig Vertriebsstelle. Sie können sowohl über das gemeinsame Statistikportal des Bundes und der Länder www.statistik-portal.de, als auch überwiegend unter www.destatis.de in der fachlichen Rubrik im Bereich „Publikationen – Fachveröffentlichungen“ bezogen werden. Auskunft und Überblick über die Gesamtheit der Veröffentlichungen der einzelnen Ämter gibt weiterhin das Gemeinsame Veröffentlichungsverzeichnis der Statistischen Ämter des Bundes und der Länder.

Weitere Gemeinschaftspublikationen sind unter „Veröffentlichungen“ im gemeinsamen Statistikportal zu finden, insbesondere zu den Volkswirtschaftlichen und Umweltökonomischen Gesamtrechnungen der Länder sowie zu den Erwerbstätigenrechnungen des Bundes und der Länder.

Regionalatlas – Interaktiver Atlas zur Regionalstatistik

Der Regionalatlas, eine Gemeinschaftsveröffentlichung der Statistischen Ämter des Bundes und der Länder, stellt über 80 Indikatoren für alle Landkreise und kreisfreien Städte Deutschlands in Form thematischer Karten dar. In Ergänzung zur Kartendarstellung können die Indikatoren für die einzelnen Landkreise und kreisfreien Städte in einer nach Maximal-/Minimalwerten oder nach Regionalschlüssel sortierbaren Tabelle angezeigt werden. Der Regionalatlas ist über das gemeinsame Statistikportal des Bundes und der Länder www.statistik-portal.de abrufbar. Unter www.destatis.de finden Sie den Regionalatlas unter der Rubrik „Indikatoren – Strukturindikatoren“.

Statistik regional – Daten für die Kreise und kreisfreien Städte Deutschlands

Die DVD „Statistik regional“ wurde eingestellt. Der Datenbestand wird in der „Regionaldatenbank Deutschland“ (GENESIS-Online Regional) www.regionalstatistik.de fortgeführt und kann dort in Form von Ergebnistabellen in verschiedenen Formaten (EXCEL, HTML, CSV) kostenfrei abgerufen werden. Eng verwandt mit der Regionaldatenbank Deutschland ist die DVD „Statistik lokal“ mit Gemeindedaten für ganz Deutschland. „Statistik lokal“ ist letztmals als Ausgabe 2011 erschienen. Der Datenbestand wird in der Regionaldatenbank Deutschland (GENESIS-Online Regional) fortgeführt.

Kreiszahlen – Ausgewählte Regionaldaten für Deutschland

Die zum fünfzehnten Mal vorgelegte Veröffentlichung „Kreiszahlen – Ausgewählte Regionaldaten für Deutschland 2010“ ist ein Gemeinschaftswerk der Statistischen Ämter des Bundes und der Länder. Zahlreiche Kunden der amtlichen Statistik benötigen Regionaldaten, die einen Vergleich über Ländergrenzen hinweg ermöglichen. Mit der von den Statistischen Ämtern des Bundes und der Länder erstellten Regionaldatenbank Deutschland www.regionalstatistik.de, die Kreisdaten für ganz Deutschland enthält, wurde diesem Bedürfnis Rechnung getragen. Die Veröffentlichung kann ebenfalls im Statistikportal des Bundes und der Länder www.statistik-portal.de bezogen werden.

Die Bundesländer: Strukturen und Entwicklungen

Artikelnummer:	1010700*
Erscheinungsweise:	zweijährlich
Format:	pdf
Berichtsjahr:	2008 (letzte Ausgabe – berichtsweise eingestellt)

Die Veröffentlichung beschreibt Strukturen und Entwicklungen des gesellschaftlichen Lebens und der Wirtschaft der deutschen Bundesländer, zieht Vergleiche und zeigt die Unterschiede auf.

Regionalstatistischer Datenkatalog des Bundes und der Länder (RegioStat)

Erscheinungsweise:	jährlich
Format:	pdf
Berichtsjahr:	2011

Auf Initiative des Hauptausschusses der Ministerkonferenz für Raumordnung (MKRO) wurde zu Beginn der 80er Jahre von den Statistischen Ämtern des Bundes und der Länder ein gemeinsamer Datenkatalog zur Bereitstellung regionalstatistischer Ergebnisse erarbeitet, der kurzfristig lieferbare Ergebnisse aus allen Bereichen der amtlichen Statistik auf Gemeinde- und Kreisebene umfasst. Bei den Statistiken handelt es sich fast ausschließlich um Bundesstatistiken, die in regelmäßigen Abständen erhoben werden. Für die alten Bundesländer werden in den Statistischen Landesämtern seit 1983/84 und für die neuen Bundesländer ab 1991/92 Daten aus dem regionalstatistischen Datenkatalog bereitgehalten (siehe auch Spalte "verfügbar ab Berichtsjahr" in der Gesamtübersicht).

Der vorliegende "Regionalstatistische Datenkatalog des Bundes und der Länder" (frühere Bezeichnung "MKRO-Katalog"), der von den Statistischen Landesämtern laufend aktualisiert wird, wurde zum Stand Januar 2011 erstellt. Da sich bei einigen Statistiken zwischenzeitlich gravierende Änderungen ergeben haben, gibt es zusätzlich seit Juli 2011 Ergänzungen. Der Datenkatalog wird im Auftrag des Arbeitskreises Regionalstatistik (AKR) vom Bayerischen Landesamt für Statistik und Datenverarbeitung herausgegeben.

Sozioökonomische Grunddaten für die zwölf neuen EU-Mitgliedsstaaten, Deutschland und die Bundesländer

Erscheinungsweise:	unregelmäßig
Format:	pdf
Berichtsjahr:	2011

Ab dem 1. Mai 2011 ist die uneingeschränkte Arbeitnehmerfreizügigkeit für fast alle Mitgliedsstaaten der Europäischen Union (EU) verpflichtend. Damit steht der deutsche Arbeitsmarkt nahezu jedem Unionsbürger offen, sämtliche rechtlichen Begrenzungen entfallen. Für die Bürger Bulgariens und Rumäniens enden die Einschränkungen erst am Jahresende 2013.

Als Beitrag zur Versachlichung der Diskussion über Chancen und Risiken der Freizügigkeit haben die Statistischen Ämter des Bundes und der Länder gemeinsam die Veröffentlichung "Sozioökonomische Grunddaten für die zwölf neuen EU-Mitgliedsstaaten, Deutschland und die Bundesländer" erstellt. Diese Publikation enthält neben Grunddaten über Bevölkerung, Wirtschaft und Einkommen auch Informationen über die Wanderungs- und Handelsverflechtungen zwischen der Bundesrepublik Deutschland, den Bundesländern und den neuen Europäischen Union (EU)-Mitgliedern.

Statistik lokal – Daten für die Gemeinden, kreisfreien Städte und Kreise Deutschlands – Ausgabe 2011, Gebietsstand: 31.12.2009 –

Artikelnummer:	8008002*
Erscheinungsweise:	jährlich (letzte Ausgabe, eingestellt)
Format:	Datenbank (DVD)
Berichtsjahr:	2009
☉-Preis:	74, – EUR

Statistik lokal ist eine von den Statistischen Ämtern des Bundes und der Länder gemeinsam herausgegebene Datenbank auf DVD, die Gemeindedaten für ganz Deutschland enthält. Mit Statistik lokal können Sie Städte und Gemeinden in Deutschland anhand ausgewählter Ergebnisse aus allen wichtigen Bereichen der amtlichen Statistik mit derzeit rund 330 Merkmalsausprägungen analysieren und vergleichen. Die DVD enthält auch die Ergebnisse für alle Kreise (kreisfreie Städte und Landkreise), Regierungsbezirke/Statistische Regionen, Bundesländer und Deutschland.

Regionales

Die DVD „Statistik lokal“ ist letztmalig erschienen. Der Datenbestand wird in der „Regionaldatenbank Deutschland“ (GENESIS-Online Regional) www.regionalstatistik.de fortgeführt und kann dort in Form von Ergebnistabellen in verschiedenen Formaten (EXCEL, HTML, CSV) kostenfrei abgerufen werden.

Regionale Standards

Erscheinungsweise: einmalig
Format: pdf
Berichtsjahr: 2005

Eine gemeinsame Empfehlung des Arbeitskreises Deutscher Markt- und Sozialforschungsinstitute e.V. (ADM), der Arbeitsgemeinschaft Sozialwissenschaftlicher Institute e.V. (ASI) und des Statistischen Bundesamtes

Die Regionalen Standards dienen dem Zweck, dem empirischen Sozialforscher ein Instrumentarium an die Hand zu geben, mit dem eine aktuelle Regionalisierung von Umfragedaten, ob in der Sozialforschung, in der Marktforschung oder in der amtlichen Statistik erhoben, für Deutschland möglich ist. Dieses Instrumentarium ist sehr vielseitig, da es nicht nur die zentralen Instrumente, sondern auch Hinweise auf Datenquellen umfasst.

Gemeindeverzeichnis – Informationssystem (GV-ISys)

Erscheinungsweise: vierteljährlich und jährlich
Format: xls
Berichtsjahr: vierteljährlich 2011 / jährlich 2010
Preis: 108, – EUR

Das Gemeindeverzeichnis GV-ISys führt jede politisch selbständige Gemeinde Deutschlands (ohne Ortsteildaten). Das Statistische Bundesamt bietet eine kostenlose Online-Abfrage über die Regionaleinheiten aller Verwaltungsebenen mit ausgewählten Daten. Über die Eingabe des Gemeindepnamens (oder eines Teils davon) oder des achtstelligen Amtlichen Gemeindepchlüssels, wird Ihnen die gesuchte Regionaleinheit mit den oben aufgeführten Merkmalen anzeigt.

Einen kostenlosen Auszug aus dem Gemeindeverzeichnis im Format Excel erhalten Sie als Quartals- oder Jahresausgabe. Diese Daten enthalten alle selbständigen Gemeinden Deutschlands mit Gemeindepchlüssel, Fläche, Einwohner (insgesamt/männlich/weiblich) und Postleitzahl des Verwaltungssitzes der Gemeinde.

Die kostenpflichtige **postalische** Anschrift der Verwaltung aller Regionaleinheiten erhalten Sie im Format Excel direkt vom Fachbereich Gemeindeverzeichnis. Ihre Anfragen hierzu richten Sie bitte mit einer formlosen Kostenübernahmeerklärung, ihrer Rechnungsanschrift, sowie den gewünschten Quartalsstand direkt an www.destatis.de/kontakt.



Fachserie 13: Sozialleistungen

Sozialhilfe

Reihe 2.1 Ausgaben und Einnahmen der Sozialhilfe

Bundes- und Länderergebnisse
Artikelnummer: 2130210*
Erscheinungsweise: jährlich
Format: pdf
Berichtsjahr: 2008

**Reihe 2.2 Empfänger/-innen von Sozialhilfe in Form von
– Hilfe zum Lebensunterhalt
– Grundsicherung im Alter und bei Erwerbsminderung**

Bundes- und Länderergebnisse
Artikelnummer: 2130220*
Erscheinungsweise: jährlich
Format: pdf
Berichtsjahr: 2008

**Reihe 2.3 Empfänger/-innen von Sozialhilfe in Form von Leistungen
nach dem 5. bis 9. Kapitel SGB XII**

Bundes- und Länderergebnisse
Artikelnummer: 2130230*
Erscheinungsweise: jährlich
Format: pdf
Berichtsjahr: 2009

Wohngeld

Reihe 4 Wohngeld

Bundes- und Länderergebnisse
Artikelnummer: 2130400*
Erscheinungsweise: jährlich
Format: pdf
Berichtsjahr: 2009

Behinderte, Kriegsoffer

Reihe 5.1 Schwerbehinderte

Bundes- und Länderergebnisse
Artikelnummer: 2130510*
Erscheinungsweise: zweijährlich
Format: pdf, xls
Berichtsjahr: 2007

Asylbewerberleistungen

Reihe 7 Leistungen an Asylbewerber

Bundes- und Länderergebnisse
Artikelnummer: 2130700*
Erscheinungsweise: jährlich
Format: pdf
Berichtsjahr: 2009



Sonstige thematische Veröffentlichungen

Thematische Querschnittsveröffentlichungen

**Demografischer Wandel in Deutschland – Heft 2
– Auswirkungen auf Krankenhausbehandlungen und Pflegebedürftige
im Bund und in den Ländern – Gemeinschaftsveröffentlichung**

Artikelnummer: 5871102*
Erscheinungsweise: unregelmäßig
Format: pdf
Berichtsjahr: 2010

In der Reihe "Demografischer Wandel in Deutschland" werden Ergebnisse gemeinsamer Vorausberechnungen der statistischen Ämter zu den Folgen des demografischen Wandels dargestellt. Das zweite Heft zeigt, wie sich die Zahl der Pflegebedürftigen und der Krankenhausbehandlungen im Bund bis 2050 und in den Ländern bis 2030 entwickeln dürften.

Sozialhilfe

Hilfe zur Pflege

Artikelnummer: 5221020*
Erscheinungsweise: jährlich
Format: pdf
Berichtsjahr: 2008

**Sozialhilfe regional – Ein Vergleich aller 439 Kreise in Deutschland –
Gemeinschaftsveröffentlichung**

Artikelnummer: 5221207*
Erscheinungsweise: unregelmäßig
Format: pdf
Berichtsjahr: 2004

Die vorliegende Publikation gibt einen Überblick über diese regionalen Disparitäten, insbesondere im Vergleich der Landkreise bzw. kreisfreien Städte. Den Ausführungen liegen dabei die Sozialhilfedaten der Statistischen Ämter des Bundes und der Länder für das Berichtsjahr 2004 zu Grunde.

**Sozialhilfe im Städtevergleich – Ein Vergleich aller 76 deutscher
Großstädte –
Gemeinschaftsveröffentlichung**

Artikelnummer: 5221208*
Erscheinungsweise: unregelmäßig
Format: pdf
Berichtsjahr: 2003

Die vorliegende Publikation gibt einen Überblick über diese regionalen Disparitäten, insbesondere im Vergleich der Großstädte. Den Ausführungen liegen dabei die Sozialhilfedaten der Statistischen Ämter des Bundes und der Länder für die Berichtsjahre 1997 bis 2003 zugrunde. Dargestellt werden die Ergebnisse der Sozialhilfeempfängerstatistik nach dem Wohnortprinzip für insgesamt 76 Großstädte, die in diesem Zeitraum zumindest einmal mehr als 100 000 Einwohner hatten.



Sonstige thematische Veröffentlichungen

Eingliederungshilfe für behinderte Menschen

Artikelnummer: 5221301*
Erscheinungsweise: jährlich
Format: pdf
Berichtsjahr: 2008

Soziale Mindestsicherung in Deutschland Gemeinschaftsveröffentlichung

Artikelnummer: 5228101*
Erscheinungsweise: jährlich
Format: pdf
Berichtsjahr: 2009

Der Bericht „Soziale Mindestsicherung in Deutschland“ ist Teil des Projekts „Sozialberichterstattung der amtlichen Statistik“. Das Projekt basiert auf zwei Säulen: Die erste Säule bietet – in Form statistischer Berichte – eine Gesamtschau über die staatlichen Transferleistungen der sozialen Mindestsicherungssysteme in Deutschland auf Ebene des Bundes und der Länder. Die zweite Säule des Projekts „Sozialberichterstattung der amtlichen Statistik“ besteht in der Bereitstellung von Indikatoren zur Messung von Armut und sozialer Ausgrenzung auf Ebene von Bund und Ländern sowie – soweit möglich – tieferen regionalen Ebenen.

Wohngeld

Haushalte mit Wohngeldempfängern und Wohngeldausgaben

Artikelnummer: 5223101*
Erscheinungsweise: jährlich
Format: pdf
Berichtsjahr: 2009

Pflege

Pflegestatistik – Pflege im Rahmen der Pflegeversicherung – Deutschlandergebnisse

Artikelnummer: 5224001*
Erscheinungsweise: zweijährlich
Format: pdf
Berichtsjahr: 2009

Pflegestatistik – Pflege im Rahmen der Pflegeversicherung – Ländervergleich – Pflegebedürftige

Artikelnummer: 5224002*
Erscheinungsweise: zweijährlich
Format: pdf
Berichtsjahr: 2009

Pflegestatistik – Pflege im Rahmen der Pflegeversicherung – Ländervergleich – Ambulante Pflegedienste

Artikelnummer: 5224101*
Erscheinungsweise: zweijährlich
Format: pdf
Berichtsjahr: 2009



Sonstige thematische Veröffentlichungen

Pflegestatistik – Pflege im Rahmen der Pflegeversicherung – Ländervergleich – Pflegeheime

Artikelnummer: 5224102*
Erscheinungsweise: zweijährlich
Format: pdf
Berichtsjahr: 2009

Pflegestatistik – Pflege im Rahmen der Pflegeversicherung – Kreisvergleich – Gemeinschaftsveröffentlichung

Artikelnummer: 5224103*
Erscheinungsweise: zweijährlich
Format: pdf
Berichtsjahr: 2007

In dieser Gemeinschaftsveröffentlichung der Statistischen Ämter des Bundes und der Länder wurden Daten über die Pflegebedürftigen sowie über die Pflegeheime und ambulanten Dienste einschließlich des Personals erhoben.

Zum einen wurden die ambulanten und stationären Pflegeeinrichtungen befragt, zum anderen lieferten die Spitzenverbände der Pflegekassen und der Verband der privaten Krankenversicherung Informationen über die Empfänger/-innen von Pflegegeldleistungen – also die meist von Angehörigen gepflegten Leistungsempfänger/-innen.

Kinder- und Jugendhilfe

Erzieherische Hilfe, Eingliederungshilfe für seelisch behinderte junge Menschen, Hilfe für junge volljährige – Erziehungsberatung

Artikelnummer: 5225101*
Erscheinungsweise: jährlich
Format: pdf, xls
Berichtsjahr: 2010

16 Jahre Kinder- und Jugendhilfegesetz in Deutschland – Von der Erziehungsberatung bis zur Heimerziehung –

Artikelnummer: 5225111*
Erscheinungsweise: unregelmäßig (2008)
Format: pdf
Berichtsjahr: 1991 bis 2006

Erzieherische Hilfe, Eingliederungshilfe für seelisch behinderte junge Menschen – Hilfe für junge Volljährige

Artikelnummer: 5225112*
Erscheinungsweise: jährlich
Format: pdf, xls
Berichtsjahr: 2010

Erzieherische Hilfe, Eingliederungshilfe für seelisch behinderte junge Menschen, Hilfe für junge Volljährige – Heimerziehung, sonstige betreute Wohnform

Artikelnummer: 5225113*
Erscheinungsweise: jährlich
Format: pdf, xls
Berichtsjahr: 2009



Sonstige thematische Veröffentlichungen

**Erzieherische Hilfe, Eingliederungshilfe für seelisch behinderte junge Menschen, Hilfe für junge Volljährige
– Einzelhilfen**

Artikelnummer: 5225114*
Erscheinungsweise: jährlich
Format: pdf, xls
Berichtsjahr: 2010

**Erzieherische Hilfe, Eingliederungshilfe für seelisch behinderte junge Menschen, Hilfe für junge Volljährige
– Vollzeitpflege**

Artikelnummer: 5225115*
Erscheinungsweise: jährlich
Format: pdf, xls
Berichtsjahr: 2010

**Erzieherische Hilfe, Eingliederungshilfe für seelisch behinderte junge Menschen, Hilfe für junge Volljährige
– Erziehung in einer Tagesgruppe**

Artikelnummer: 5225116*
Erscheinungsweise: jährlich
Format: pdf, xls
Berichtsjahr: 2010

**Erzieherische Hilfe, Eingliederungshilfe für seelisch behinderte junge Menschen, Hilfe für junge Volljährige
– Soziale Gruppenarbeit**

Artikelnummer: 5225117*
Erscheinungsweise: jährlich
Format: pdf, xls
Berichtsjahr: 2010

**Erzieherische Hilfe, Eingliederungshilfe für seelisch behinderte junge Menschen, Hilfe für junge Volljährige
– Eingliederungshilfen nach § 35a SGB VIII**

Artikelnummer: 5225118*
Erscheinungsweise: jährlich
Format: pdf, xls
Berichtsjahr: 2009

**Erzieherische Hilfe, Eingliederungshilfe für seelisch behinderte junge Menschen, Hilfe für junge Volljährige
– Intensive sozialpädagogische Einzelbetreuung**

Artikelnummer: 5225119*
Erscheinungsweise: jährlich
Format: pdf, xls
Berichtsjahr: 2009



Sonstige thematische Veröffentlichungen

**Erzieherische Hilfe, Eingliederungshilfe für seelisch behinderte junge Menschen, Hilfe für junge Volljährige
– Familienorientierte Hilfen**

Artikelnummer: 5225120*
Erscheinungsweise: jährlich
Format: pdf, xls
Berichtsjahr: 2009

**Erzieherische Hilfe, Eingliederungshilfe für seelisch behinderte junge Menschen, Hilfe für junge Volljährige
– Einzelbetreuung (Erziehungsbeistand, Betreuungshelfer)**

Artikelnummer: 5225121*
Erscheinungsweise: jährlich
Format: pdf, xls
Berichtsjahr: 2010

**Erzieherische Hilfe, Eingliederungshilfe für seelisch behinderte junge Menschen, Hilfe für junge Volljährige
– Erzieherische Hilfen – Orientiert am jungen Menschen nach § 27 SGB VIII**

Artikelnummer: 5225122*
Erscheinungsweise: jährlich
Format: pdf, xls
Berichtsjahr: 2009

Kinder- und Jugendhilfestatistiken – Adoptionen

Artikelnummer: 5225201*
Erscheinungsweise: jährlich
Format: pdf, xls
Berichtsjahr: 2010

Kinder- und Jugendhilfestatistiken – Pflegschaften, Vormundschaften, Beistandschaften, Pflegeerlaubnis, Sorgerechtsentzug, Sorgeerklärungen

Artikelnummer: 5225202*
Erscheinungsweise: jährlich
Format: pdf, xls
Berichtsjahr: 2010

Kinder- und Jugendhilfestatistiken – Vorläufige Schutzmaßnahmen

Artikelnummer: 5225203*
Erscheinungsweise: jährlich
Format: pdf, xls
Berichtsjahr: 2010

Kinder- und Jugendhilfestatistiken – Maßnahmen der Jugendarbeit

Artikelnummer: 5225301*
Erscheinungsweise: vierjährlich
Format: pdf, xls
Berichtsjahr: 2008



Sonstige thematische Veröffentlichungen

Kinder- und Jugendhilfestatistiken – Kinder und tätige Personen in Tageseinrichtungen und in öffentlich geförderter Kindertagespflege am 01.03.2011

Artikelnummer: 5225402*
Erscheinungsweise: jährlich
Format: pdf, xls
Berichtsjahr: 2011

Kinder- und Jugendhilfestatistiken – Einrichtungen und tätige Personen (ohne Tageseinrichtungen für Kinder)

Artikelnummer: 5225403*
Erscheinungsweise: vierjährlich
Format: pdf, xls
Berichtsjahr: 2006

Kindertagesbetreuung regional – Ein Vergleich aller 412 Kreise in Deutschland – Gemeinschaftsveröffentlichung

Artikelnummer: 5225405*
Erscheinungsweise: jährlich
Format: pdf
Berichtsjahr: 2011

Die Gemeinschaftsveröffentlichung macht Angaben zu der Kindertagesbetreuung in Deutschland sowie in Stadt- und Landkreisen. Die Tabellen der Stadt- und Landkreisergebnisse sind gegliedert nach Ländern, Größensklassen der Betreuungsquote und Altersgrenzen.

Kinder- und Jugendhilfestatistiken – Kinder in Tageseinrichtungen und in öffentlich geförderter Kindertagespflege in Deutschland – Modellrechnungen für das Jahr 2013

Artikelnummer: 5225408*
Erscheinungsweise: einmalig
Format: pdf
Erschienen: 2009

**Der Personalschlüssel in Kindertageseinrichtungen
Methodische Grundlagen und aktuelle Ergebnisse**

Artikelnummer: 5225409*
Erscheinungsweise: einmalig
Format: pdf
Berichtsjahr: 2010

Kinder- und Jugendhilfestatistiken – Ausgaben und Einnahmen der öffentlichen Jugendhilfe

Artikelnummer: 5225501*
Erscheinungsweise: jährlich
Format: pdf, xls
Berichtsjahr: 2009



Sonstige thematische Veröffentlichungen

Behinderte, Kriegsofper

Statistik der Kriegsofperfürsorge

Artikelnummer: 5227301*
Erscheinungsweise: zweijährlich
Format: pdf, xls
Berichtsjahr: 2010

Statistik der schwerbehinderten Menschen – Kurzbericht

Erscheinungsweise: zweijährlich
Format: pdf, xls
Berichtsjahr: 2007

Elterngeld

Elterngeld für Geburten – Jahresergebnisse

Gemeldete beendete Leistungsbezüge für im Jahr 2009 geborene Kinder

Artikelnummer: 5229201*
Erscheinungsweise: jährlich
Format: pdf, xls
Berichtsjahr: Januar 2009 bis März 2011

Elterngeld für Geburten nach Kreisen

Artikelnummer: 5229204
Erscheinungsweise: unregelmäßig
Format: pdf
Berichtsjahr: 2009

Statistik zum Elterngeld – Vierteljahresergebnisse

Gemeldete beendete Leistungsbezüge

Artikelnummer: 5229207
Erscheinungsweise: vierteljährlich
Format: pdf, xls
Berichtsjahr: 2011

Statistik zum Elterngeld – Jahresergebnisse

Gemeldete beendete Leistungsbezüge

Artikelnummer: 5229207
Erscheinungsweise: jährlich
Format: pdf, xls
Berichtsjahr: 2010

Elterngeld für Geburten – Vierteljahresergebnisse

Beendete Leistungsbezüge für im 2. Vierteljahr 2010 geborene Kinder

Artikelnummer: 5229208
Erscheinungsweise: vierteljährlich
Format: pdf, xls
Berichtsjahr: April 2010 bis September 2011



Fachserie 19: Umwelt

Abfallwirtschaft

- Reihe 1 Abfallentsorgung**
Bundes- und Länderergebnisse
Artikelnummer: 2190100*
Erscheinungsweise: jährlich
Format: pdf, xls
Berichtsjahr: 2009

Wasserwirtschaft

- Reihe 2.1 Öffentliche Wasserversorgung und Abwasserbeseitigung**
Bundes- und Länderergebnisse
Artikelnummer: 2190210*
Erscheinungsweise: dreijährlich
Format: pdf, xls
Berichtsjahr: 2007
- Reihe 2.2 Nichtöffentliche Wasserversorgung und Abwasserbeseitigung**
Bundes- und Länderergebnisse
Artikelnummer: 2190220*
Erscheinungsweise: dreijährlich
Format: pdf, xls
Berichtsjahr: 2007
- Reihe 2.3 Unfälle mit wassergefährdenden Stoffen**
Bundes- und Länderergebnisse
Artikelnummer: 2190230*
Erscheinungsweise: jährlich
Format: pdf, xls
Berichtsjahr: 2010

Umweltökonomie

- Reihe 3.1 Investitionen für den Umweltschutz im Produzierenden Gewerbe**
Bundes- und Länderergebnisse
Artikelnummer: 2190310*
Erscheinungsweise: jährlich
Format: pdf
Berichtsjahr: 2009
- Reihe 3.2 Laufende Aufwendungen für den Umweltschutz im Produzierenden Gewerbe**
Bundes- und Länderergebnisse
Artikelnummer: 2190320*
Erscheinungsweise: dreijährlich
Format: pdf
Berichtsjahr: 2006



Fachserie 19: Umwelt

Reihe 3.3 Umsatz mit Waren, Bau- und Dienstleistungen für den Umweltschutz

Bundesergebnisse

Artikelnummer: 2190330*

Erscheinungsweise: jährlich

Format: pdf

Berichtsjahr: 2009



Sonstige thematische Veröffentlichungen

Abfallwirtschaft

Nachhaltige Abfallwirtschaft in Deutschland

Artikelnummer: 1023201*
Erscheinungsweise: unregelmäßig
Format: pdf
Berichtsjahr: 2007

Mit dem Themenheft „Nachhaltige Abfallwirtschaft“ wird erstmalig eine fachübergreifende Betrachtung rund um die Abfallsituation in Deutschland aus Sicht der amtlichen Statistik angeboten. Das Heft widmet sich den Ergebnissen ausgewählter Abfallerhebungen sowie der Abfallbilanz, einem Modell zur Berechnung des Abfallaufkommens. Darüber hinaus gibt die Veröffentlichung Auskunft über die ökonomischen Größen (Investitionen und Ausgaben) der Abfallwirtschaft und die Möglichkeiten zur Messung der Nachhaltigkeit.

Wasserwirtschaft

Statistik der Wasserversorgung in der Landwirtschaft – Arbeitsunterlage –

Artikelnummer: 5322401*
Erscheinungsweise: vierjährlich
Format: pdf
Berichtsjahr: 2002

Anlagen zum Umgang mit wassergefährdenden Stoffen

Artikelnummer: 5323301*
Erscheinungsweise: fünfjährlich
Format: pdf
Berichtsjahr: 2009

Luftreinhaltung

Erhebung bestimmter klimawirksamer Stoffe – Ergebnisbericht

Artikelnummer: 5324201*
Erscheinungsweise: jährlich
Format: pdf
Berichtsjahr: 2009

Erhebung des klimawirksamen Stoffes Schwefelhexafluorid

Artikelnummer: 5332401*
Erscheinungsweise: jährlich
Format: pdf
Berichtsjahr: 2010



Fachserie 19: Umwelt

Umweltschutzmaßnahmen

- Reihe 6** **Umweltökonomische Gesamtrechnungen – Ausgaben für den Umweltschutz**
Bundesergebnisse
Artikelnummer: 2190600*
Erscheinungsweise: jährlich
Format: pdf, xls
Berichtsjahr: 2007 (Ausgabe 2010)

Flächennutzung

Fachserie 3: Land- und Forstwirtschaft, Fischerei

- Reihe 5.1** **Bodenflächen nach Art der tatsächlichen Nutzung**
Ergebnisse nach Kreisen
Artikelnummer: 2030510*
Erscheinungsweise: jährlich
Format: pdf, xls
Berichtsjahr: 2010



Sonstige thematische Veröffentlichungen

Thematische Querschnittsveröffentlichungen

Umweltnutzung und Wirtschaft – Bericht zu den Umweltökonomischen Gesamtrechnungen

Artikelnummer: 5850001*
Erscheinungsweise: jährlich
Format: pdf
Berichtsjahr: 2011

Umweltnutzung und Wirtschaft – Tabellen zu den Umweltökonomischen Gesamtrechnungen

Artikelnummer: 5850007* / 5850008*
Erscheinungsweise: jährlich
Format: zip, pdf, xls
Berichtsjahr: 2011

Rohstoffeffizienz: Wirtschaft entlasten, Umwelt schonen Ergebnisse der Umweltökonomischen Gesamtrechnung 2010 – Pressebroschüre –

Erscheinungsweise: einmalig
Format: pdf
Berichtsjahr: 2010

Verkehr und Umwelt

Schriftenreihe zu den Umweltökonomischen Gesamtrechnungen Band 12 – Energieverbrauch und Luftemissionen des Sektors Verkehr

Artikelnummer: 2300212*
Erscheinungsweise: unregelmäßig
Format: pdf
Berichtsjahr: 2003

Energieverbrauch und Luftemissionen des Sektors Verkehr - nach Verkehrsträgern und Produktionsbereichen / private Haushalte. Resultate eines von Eurostat finanziell unterstützten UGR-Projekts, das den verkehrsbedingten Energie- und Kraftstoffverbrauch sowie die verkehrsbedingten Emissionen differenziert nach Verkehrsträgern aufzeigt, in Güter- und Personenverkehr aufteilt und den verursachenden Wirtschaftsaktivitäten (Produktionsbereiche bzw. -beziehungsweise private Haushalte) zuordnet.

Schriftenreihe zu den Umweltökonomischen Gesamtrechnungen Band 12 – Energieverbrauch und Luftemissionen des Sektors Verkehr – Kurzfassung –

Erscheinungsweise: unregelmäßig
Format: pdf
Berichtsjahr: 2003



Sonstige thematische Veröffentlichungen

Schriftenreihe zu den Umweltökonomischen Gesamtrechnungen Band 14 – Berichtsmodul Verkehr und Umwelt

Artikelnummer: 2300214*
Erscheinungsweise: unregelmäßig
Format: pdf
Berichtsjahr: 2004

Im Band 14 der Schriftenreihe Beiträge zu den Umweltökonomischen Gesamtrechnungen werden die Ergebnisse mehrerer von Eurostat unterstützter Projekte zur Vorbereitung dieses Berichtsmoduls gebündelt. Im Vergleich zu bisherigen Verkehrsstatistiken bieten die hier vorgestellten neuartigen Daten der UGR zum Sektor Verkehr eine unmittelbare Verknüpfung von vorwiegend nicht-monetären umweltbezogenen Verkehrsmerkmalen (Bestände, Verkehrsleistungen, Emissionen etc.) zu den tief gegliederten ökonomischen Aktivitäten und den darauf bezogenen umfassenden ökonomischen Daten der Volkswirtschaftlichen Gesamtrechnungen.

Schriftenreihe zu den Umweltökonomischen Gesamtrechnungen Band 14 – Berichtsmodul Verkehr und Umwelt – Kurzfassung –

Artikelnummer: 5859001*
Erscheinungsweise: unregelmäßig
Format: pdf
Berichtsjahr: 2004

Weiterentwicklung der Berechnungen zum Energieverbrauch und zu den CO₂-Emissionen des Straßenverkehrs im Rahmen des NAMEA Rechenansatzes

Artikelnummer: 5850009*
Erscheinungsweise: unregelmäßig
Format: pdf
Berichtsjahr: 2011

Transportleistungen und Energieverbrauch im Straßenverkehr – Ausgewählte Ergebnisse zum Methodenbericht –

Artikelnummer: 5850010*
Erscheinungsweise: unregelmäßig (2011)
Format: pdf
Berichtsjahr: 2000 bis 2008

Umweltindikatoren / Nachhaltigkeit

Nachhaltige Entwicklung in Deutschland – Indikatoren zu Umwelt und Ökonomie

Artikelnummer: 5850012*
Erscheinungsweise: unregelmäßig
Format: pdf
Berichtsjahr: 2011



Sonstige thematische Veröffentlichungen

Nachhaltige Entwicklung in Deutschland – Indikatorenbericht – Broschüre –

Artikelnummer: 0230001*
Erscheinungsweise: unregelmäßig
Format: pdf
Berichtsjahr: 2010

Nachhaltige Entwicklung in Deutschland – Daten zum Indikatorenbericht

Erscheinungsweise: unregelmäßig
Format: pdf, xls
Berichtsjahr: 2010

Energie, Rohstoffe, Emissionen

Schriftenreihe zu den Umweltökonomischen Gesamtrechnungen Band 13 – Nationales Handbuch Materialkonto

Artikelnummer: 2300213*
Erscheinungsweise: unregelmäßig
Format: pdf
Berichtsjahr: 2004

Wesentliche Umweltprobleme entstehen dadurch, dass große Mengen von Rohstoffen, Energieträgern sowie sonstigen Materialien aus der Natur entnommen werden, dann in Wirtschaftsprozessen und durch den Konsum der privaten Haushalte verändert oder verbraucht werden und schließlich wieder als Emissionen (Abwasser, Luftverunreinigungen u.ä.) oder in anderer Form (z.B. Abraum) an die Umwelt abgegeben werden. Im Rahmen der Umweltökonomischen Gesamtrechnungen (UGR) des Statistischen Bundesamtes werden diese Materialströme auf gesamtwirtschaftlicher Ebene bilanziert und im Materialkonto zusammengefasst.

CO₂-Gehalt von deutschen Import- und Exportgütern

Erscheinungsweise: einmalig
Format: pdf
Berichtsjahr: 2010

Erweitertes Input-Output-Modell für Energie und Treibhausgase – Methoden und Ergebnisse –

Erscheinungsweise: einmalig
Format: pdf
Berichtsjahr: 2011



Sonstige thematische Veröffentlichungen

Umweltschutzmaßnahmen

Schriftenreihe zu den Umweltökonomischen Gesamtrechnungen Band 15 – Nationales Handbuch Umweltschutzausgaben

Artikelnummer: 2300215*
Erscheinungsweise: unregelmäßig
Format: pdf
Berichtsjahr: 2004

Auf europäischer Ebene liegt seit einigen Jahren ein Konzept für eine Umweltschutzausgabenrechnung vor, die Produktion, Aufkommen und Verwendung von Umweltschutzgütern und –dienstleistungen sowie deren Finanzierung umfassend darstellt. Das hier vorgelegte, vom Statistischen Amt der Europäischen Gemeinschaften (Eurostat) unterstützte Projekt liefert mit der Erarbeitung eines Nationalen Handbuchs zur Umweltschutzausgabenrechnung einerseits und der Ermittlung von jährlichen Tabellen für die Jahre ab 1995 bis 2000 andererseits die Grundlage für die kontinuierliche Berichterstattung von Umweltschutzausgabedaten nach den methodischen Vorgaben der EU.

Weitere hier nicht näher aufgeführte ältere Fachbeiträge, z.B. zu den Themen „Flächennutzung, Private Haushalte und Umwelt sowie Waldgesamtrechnungen“ sind im Internet unter www.destatis.de/Publikationen als Download erhältlich.

Umweltökonomische Gesamtrechnungen der Länder

Die Umweltökonomischen Gesamtrechnungen (UGR) der Länder sind über das gemeinsame Statistikportal des Bundes und der Länder www.statistik-portal.de, abrufbar.



Fachserie 2: Unternehmen und Arbeitsstätten

Kostenstruktur in ausgewählten Wirtschaftszweigen

Reihe 1.6.1 Kostenstruktur bei Arzt- und Zahnarztpraxen, Praxen von psychologischen Psychotherapeuten sowie Tierarztpraxen

Bundesergebnisse

Artikelnummer: 2020161*
Erscheinungsweise: vierjährlich
Format: pdf, xls
Berichtsjahr: 2007

Reihe 1.6.2 Kostenstruktur bei Einrichtungen der Abwasser- und Abfallbeseitigung und sonstigen Entsorgung

Bundesergebnisse

Artikelnummer: 2020162*
Erscheinungsweise: vierjährlich
Format: pdf, xls
Berichtsjahr: 2006

Reihe 1.6.3 Kostenstruktur bei Bädern, Saunas, Solarien, Fitnesszentren und Ähnliches

Bundesergebnisse

Artikelnummer: 2020163*
Erscheinungsweise: vierjährlich
Format: pdf, xls
Berichtsjahr: 2006

Reihe 1.6.4 Kostenstruktur bei Frisör- und Kosmetiksalons

Bundesergebnisse

Artikelnummer: 2020164*
Erscheinungsweise: vierjährlich
Format: pdf, xls
Berichtsjahr: 2006

Reihe 1.6.5 Kostenstruktur bei Fahr und Flugschulen

Bundesergebnisse

Artikelnummer: 2020165*
Erscheinungsweise: vierjährlich
Format: pdf, xls
Berichtsjahr: 2006

Reihe 1.6.6 Kostenstruktur bei Einrichtungen des Gesundheitswesens

Bundesergebnisse

Artikelnummer: 2020166*
Erscheinungsweise: vierjährlich
Format: pdf, xls
Berichtsjahr: 2006

Reihe 1.6.7 Kostenstruktur bei Bestattungsinstituten

Bundesergebnisse

Artikelnummer: 2020167*
Erscheinungsweise: vierjährlich
Format: pdf, xls
Berichtsjahr: 2006



Fachserie 2: Unternehmen und Arbeitsstätten

Reihe 1.6.8 Kostenstruktur bei Wäschereien und chemischen Reinigungen

Bundesergebnisse
Artikelnummer: 2020168*
Erscheinungsweise: vierjährlich
Format: pdf, xls
Berichtsjahr: 2006

Reihe 1.6.9 Kostenstruktur bei audiovisuellen Dienstleistungen

Bundesergebnisse
Artikelnummer: 2020169*
Erscheinungsweise: vierjährlich
Format: pdf, xls
Berichtsjahr: 2006

Insolvenzen

Reihe 4.1 Insolvenzverfahren

Bundes- und Länderergebnisse
Artikelnummer: 2020410*
Erscheinungsweise: monatlich
Format: pdf, xls
Berichtsjahr: 2011

Gewerbeanzeigen

Reihe 5 Gewerbeanzeigen

Bundes- und Länderergebnisse
Artikelnummer: 2020500*
Erscheinungsweise: monatlich
Format: pdf, xls
Berichtsjahr: 2011



Sonstige thematische Veröffentlichungen

Kleine und mittlere Unternehmen

Zugang kleiner und mittlerer Unternehmen zu Finanzmitteln

Artikelnummer: 5482101*
Erscheinungsweise: einmalig
Format: pdf
Berichtsjahr: 2010

Gewerbeanzeigen

Gewerbeanzeigen in den Ländern – Arbeitsunterlage –

Artikelnummer: 5523101*
Erscheinungsweise: jährlich
Format: pdf, xls
Berichtsjahr: 2010

Informations- und Kommunikationstechnologie

E-Commerce in Unternehmen

Artikelnummer: 5529101*
Erscheinungsweise: einmalig (2007)
Format: pdf
Berichtsjahr: 2005

Nutzung von Informations- und Kommunikationstechnologie in Unternehmen

Artikelnummer: 5529102*
Erscheinungsweise: jährlich
Format: pdf, xls
Berichtsjahr: 2011

Nutzung von Informationstechnologie in Unternehmen im europäischen Vergleich

Artikelnummer: 5529103*
Erscheinungsweise: einmalig (2007)
Format: pdf
Berichtsjahr: 2006

Aufwendungen und Investitionen in der Informations- und Kommunikationstechnologie - Methodologischer Projektbericht zur § 7 BStatG-Erhebung

Artikelnummer: 5529201*
Erscheinungsweise: einmalig (2007)
Format: pdf
Berichtsjahr: 2004



Sonstige thematische Veröffentlichungen

Verlagerung wirtschaftlicher Aktivitäten

Verlagerung wirtschaftlicher Aktivitäten – Ergebnisse der Piloterhebung

Artikelnummer: 5529301*
Erscheinungsweise: einmalig
Format: pdf
Berichtsjahr: 2006

Verflechtung deutscher Unternehmen mit dem Ausland – Pressebroschüre –

Erscheinungsweise: unregelmäßig
Format: pdf
Berichtsjahr: 2009

Insolvenzen

Statistik zur Überschuldung

Artikelnummer: 5691101*
Erscheinungsweise: jährlich
Format: pdf, xls
Berichtsjahr: 2009

Überschuldung privater Personen und Verbraucherinsolvenzen – Pressebroschüre –

Erscheinungsweise: unregelmäßig
Format: pdf
Berichtsjahr: 2008



Fachserie 16: Verdienste und Arbeitskosten

Verdienst Landwirtschaft

- Reihe 1** **Verdienste in der Landwirtschaft**
Bundesergebnisse
Artikelnummer: 2160100*
Erscheinungsweise: vierjährlich
Format: pdf
Berichtsjahr: 2010

Verdienst Branchen

- Reihe 2.1** **Arbeitnehmerverdienste in Produzierenden Gewerbe und im Dienstleistungsbereich**
Bundes- und Länderergebnisse
Artikelnummer: 2160210*
Erscheinungsweise: vierteljährlich
Format: pdf, xls
Berichtsjahr: 2011
- Reihe 2.2** **Indizes der Arbeitnehmerverdienste – Vierteljahresergebnisse**
Bundes- und Länderergebnisse
Artikelnummer: 2160220*
Erscheinungsweise: vierteljährlich
Format: pdf, xls
Berichtsjahr: 2011
- Reihe 2.2** **Indizes der Arbeitnehmerverdienste – Jahresergebnisse**
Bundes- und Länderergebnisse
Artikelnummer: 2160220*
Erscheinungsweise: jährlich
Format: pdf, xls
Berichtsjahr: 2010
- Reihe 2.3** **Arbeitnehmerverdienste – Jahresergebnisse**
Bundes- und Länderergebnisse
Artikelnummer: 2160230*
Erscheinungsweise: jährlich
Format: pdf, xls
Berichtsjahr: 2010
- Reihe 2.4** **Arbeitnehmerverdienste und Indizes der Arbeitnehmerverdienste – Lange Reihen**
Bundes- und Länderergebnisse
Artikelnummer: 2160240*
Erscheinungsweise: vierteljährlich
Format: pdf, xls
Berichtsjahr: 2011



Fachserie 16: Verdienste und Arbeitskosten

Reallöhne, Nettoverdienste

Reihe 2.5 Nettoverdienste – Modellrechnung

Bundes- und Länderergebnisse
Artikelnummer: 2160250*
Erscheinungsweise: jährlich
Format: pdf
Berichtsjahr: 2010

Tarifverdienste

Reihe 4.1 Tariflöhne¹

Bundes- und Länderergebnisse
Artikelnummer: 2160410*
Erscheinungsweise: halbjährlich
Format: pdf
Berichtsjahr: 2010 (letzte Ausgabe – berichtsweise eingestellt)

Reihe 4.2 Tarifgehälter¹

Bundes- und Länderergebnisse
Artikelnummer: 2160420*
Erscheinungsweise: halbjährlich
Format: pdf
Berichtsjahr: 2010 (letzte Ausgabe – berichtsweise eingestellt)

Reihe 4.3 Index der Tarifverdienste und Arbeitszeiten

Bundesergebnisse
Artikelnummer: 2160430*
Erscheinungsweise: vierteljährlich
Format: pdf
Berichtsjahr: 2011

Verdienst Berufe

Heft 1 Verdienststrukturerhebung

Bundesergebnisse
Artikelnummer: 2162501*
Erscheinungsweise: unregelmäßig
Format: pdf, xls
Berichtsjahr: 2006

Arbeitskosten, Lohnnebenkosten

Heft 1 Arbeitskosten im Produzierenden Gewerbe und im Dienstleistungsbereich

Bundesergebnisse
Artikelnummer: 2163201*
Erscheinungsweise: vierjährlich
Format: pdf, xls
Berichtsjahr: 2008

¹ Die Reihen 4.1 und 4.2 wurden im September 2010 durch die [Tarifdatenbank](#) abgelöst.



Fachserie 16: Verdienste und Arbeitskosten

Heft 2 Arbeitskosten im Produzierenden Gewerbe und im Dienstleistungsbereich

Ergebnisse für das frühere Bundesgebiet

Artikelnummer: 2163202*

Erscheinungsweise: vierjährlich

Format: pdf, xls

Berichtsjahr: 2008

Heft 3 Arbeitskosten im Produzierenden Gewerbe und im Dienstleistungsbereich

Ergebnisse für die neuen Länder

Artikelnummer: 2163203*

Erscheinungsweise: vierjährlich

Format: pdf, xls

Berichtsjahr: 2008



Sonstige thematische Veröffentlichungen

Thematische Querschnittsveröffentlichung

Verdienste und Arbeitskosten – Pressebroschüre

Erscheinungsweise: einmalig
Format: pdf
Berichtsjahr: 2008

Verdienstunterschiede

Verdienstunterschiede zwischen Männern und Frauen

Artikelnummer: 5621001*
Erscheinungsweise: einmalig
Format: pdf
Berichtsjahr: 2006

Verdienst Berufe

Verdienststrukturerhebung – Verdienste nach Berufen -

Artikelnummer: 5621108*
Erscheinungsweise: unregelmäßig
Format: pdf, xls
Berichtsjahr: 2006

Verteilung/Niedriglohn

Verdienststrukturerhebung – Verteilung der Verdienste -

Artikelnummer: 5621110*
Erscheinungsweise: unregelmäßig
Format: pdf, xls
Berichtsjahr: 2006

Niedrigeinkommen und Erwerbstätigkeit – Pressebroschüre

Erscheinungsweise: unregelmäßig
Format: pdf
Berichtsjahr: 2009

Tarifverdienste

Von Lohn und Gehalt zum einheitlichen Entgelt

Artikelnummer: 5622101*
Erscheinungsweise: unregelmäßig
Format: pdf
Berichtsjahr: 2009

Verdienste im öffentlichen Dienst für Beamte und Tarifbeschäftigte bei Bund, Ländern und Gemeinden

Artikelnummer: 5622102*
Erscheinungsweise: unregelmäßig
Format: pdf, xls
Berichtsjahr: 2011/2012



Sonstige thematische Veröffentlichungen

Index der Tarifverdienste und Arbeitszeiten – Lange Reihen

Artikelnummer: 5622203*
Erscheinungsweise: vierteljährlich
Format: pdf, xls
Berichtsjahr: 2011

Tarifinformationen einzelner Branchen

Tarifinformationen zum Versicherungsgewerbe

Artikelnummer: 0160005*
Erscheinungsweise: unregelmäßig
Format: pdf
Berichtsjahr: 2011

Tarifinformationen zum Baugewerbe

Artikelnummer: 0160006*
Erscheinungsweise: unregelmäßig
Format: pdf
Berichtsjahr: 2011

Tarifinformationen zur Chemischen Industrie

Artikelnummer: 0160007*
Erscheinungsweise: unregelmäßig
Format: pdf
Berichtsjahr: 2011

Tarifinformationen zum öffentlichen Dienst der Länder

Artikelnummer: 0160008*
Erscheinungsweise: unregelmäßig
Format: pdf
Berichtsjahr: 2011

Tarifinformationen zum Einzelhandel

Artikelnummer: 0160009*
Erscheinungsweise: unregelmäßig
Format: pdf
Berichtsjahr: 2011

Verdienst Branchen

Verdienstindizes für Erbbauzinsberechnungen

Artikelnummer: 5623207*
Erscheinungsweise: vierteljährlich
Format: pdf, xls
Berichtsjahr: 2011

Reallöhne, Nettoverdienste

Reallohnindex und Index der Bruttomonatsverdienste einschließlich Sonderzahlungen

Artikelnummer: 5623209*
Erscheinungsweise: vierteljährlich
Format: pdf, xls
Berichtsjahr: 2011



Sonstige thematische Veröffentlichungen

Arbeitskosten, Lohnnebenkosten

Aufwendungen und Anwartschaften betrieblicher Altersversorgung

Artikelnummer: 5629101*

Erscheinungsweise: einmalig

Format: pdf, xls

Berichtsjahr: 2008



Fachserie 8: Verkehr

Querschnittspublikationen Verkehr

Reihe 1.1 Verkehr aktuell

Artikelnummer: 2080110*
Erscheinungsweise: monatlich
Format: pdf, xls
Berichtsjahr: 2011 (Stand: 30.11.2011)

Reihe 1.2 Verkehr im Überblick

Artikelnummer: 2080120*
Erscheinungsweise: jährlich
Format: pdf, xls
Berichtsjahr: 2010 (Stand: 18.11.2011)

Reihe 1.3 Kombiniertes Verkehr

Artikelnummer: 2080130*
Erscheinungsweise: jährlich
Format: pdf
Berichtsjahr: 2009

Reihe 1.4 Gefahrguttransporte

Artikelnummer: 2080140*
Erscheinungsweise: jährlich
Format: pdf
Berichtsjahr: 2008

Personen- und Schienenverkehr

Reihe 2 Eisenbahnverkehr

Bundes- und Länderergebnisse
Artikelnummer: 2080200*
Erscheinungsweise: monatlich
Format: pdf, xls
Berichtsjahr: 2011

Reihe 2 Eisenbahnverkehr

Bundes- und Länderergebnisse
Artikelnummer: 2080200*
Erscheinungsweise: jährlich
Format: pdf, xls
Berichtsjahr: 2010

Reihe 2.1 Betriebsdaten des Schienenverkehrs

Bundes- und Länderergebnisse
Artikelnummer: 2080210*
Erscheinungsweise: jährlich
Format: pdf, xls
Berichtsjahr: 2010



Fachserie 8: Verkehr

Reihe 3.1 Personenverkehr mit Busse und Bahnen

Bundes- und Länderergebnisse
Artikelnummer: 2080310*
Erscheinungsweise: vierteljährlich
Format: pdf
Berichtsjahr: 2011

Reihe 3.1 Personenverkehr mit Busse und Bahnen

Bundes- und Länderergebnisse
Artikelnummer: 2080310*
Erscheinungsweise: jährlich
Format: pdf
Berichtsjahr: 2009

Schifffahrt

Reihe 4 Güterverkehrsstatistik der Binnenschifffahrt

Bundes- und Länderergebnisse
Artikelnummer: 2080400*
Erscheinungsweise: monatlich
Format: pdf, xls
Berichtsjahr: 2011

Reihe 4 Güterverkehrsstatistik der Binnenschifffahrt

Bundes- und Länderergebnisse
Artikelnummer: 2080400*
Erscheinungsweise: jährlich
Format: pdf, xls
Berichtsjahr: 2010

Reihe 5 Seeschifffahrt

Bundesergebnisse
Artikelnummer: 2080500*
Erscheinungsweise: monatlich
Format: pdf, xls
Berichtsjahr: 2011

Reihe 5 Seeschifffahrt

Bundesergebnisse
Artikelnummer: 2080500*
Erscheinungsweise: jährlich
Format: pdf
Berichtsjahr: 2010

Luftverkehr

Reihe 6 Luftverkehr

Bundesergebnisse
Artikelnummer: 2080600*
Erscheinungsweise: monatlich
Format: pdf, xls
Berichtsjahr: 2011



Fachserie 8: Verkehr

Reihe 6.1 Luftverkehr auf ausgewählten Flugplätzen

Bundesergebnisse
Artikelnummer: 2080610*
Erscheinungsweise: jährlich
Format: pdf, xls
Berichtsjahr: 2010

Reihe 6.2 Luftverkehr auf allen Flugplätzen

Bundesergebnisse
Artikelnummer: 2080620*
Erscheinungsweise: jährlich
Format: pdf, xls
Berichtsjahr: 2010

Verkehrsunfälle

Reihe 7 Verkehrsunfälle

Bundes- und Länderergebnisse
Artikelnummer: 2080700*
Erscheinungsweise: monatlich
Format: pdf
Berichtsjahr: 2011

Reihe 7 Verkehrsunfälle

Bundes- und Länderergebnisse
Artikelnummer: 2080700*
Erscheinungsweise: jährlich
Format: pdf
Berichtsjahr: 2010



Sonstige thematische Veröffentlichungen

Thematische Querschnittsveröffentlichung

Im Blickpunkt: Verkehr in Deutschland

Artikelnummer: 1021216*
Erscheinungsweise: unregelmäßig
Format: pdf
Berichtsjahr: 2006

Verkehr betrifft uns alle und das täglich. Sobald wir das Haus verlassen, sind wir zu Fuß, mit dem Fahrrad, dem eigenen Auto oder mit öffentlichen Verkehrsmitteln unterwegs. Ständig sind Güter zu uns auf dem Weg oder wir veranlassen Transporte. Auch für unser Notebook braucht es Rohstoffe, die herangeschafft werden, Komponenten, die zusammengestellt werden, und Händler, die es uns ausliefern. Die weltweite Arbeitsteilung würde ohne Gütertransporte nicht funktionieren. Der Verkehr ist seit eh und je die Grundlage jeder Volkswirtschaft.

Das Statistische Bundesamt veröffentlicht regelmäßig Daten zum Personen- und Güterverkehr sowie zu negativen Auswirkungen des Verkehrs, wie z. B. zu Verkehrsunfällen oder zur Luftverschmutzung. Unsere Verkehrsstatistiken helfen bei Entscheidungen, z. B. in der Politik zur zukünftigen Verkehrsentwicklung, in der Wirtschaft etwa zur logistischen Standortwahl oder im Privatleben zur Ausgestaltung der individuellen Mobilität.

Der Blickpunktband „Verkehr in Deutschland 2006“ richtet sich an Leser aus allen Gesellschaftsbereichen. Er zeigt auf, welcher Stellenwert dem Wirtschaftszweig Verkehr zukommt, wie sich Verkehrsinfrastruktur und Fahrzeugbestand entwickeln und warum, wie und wohin Menschen und Güter unterwegs sind. Verkehr kann negative Auswirkungen haben – auch dazu enthält die amtliche Verkehrsstatistik umfangreiche Informationen.

Verkehrsunfälle

Unfallentwicklung auf deutschen Straßen – Pressebroschüre

Artikelnummer: 5462401*
Erscheinungsweise: jährlich
Format: pdf
Berichtsjahr: 2010

Verkehrsunfälle - Zeitreihen

Artikelnummer: 5462403*
Erscheinungsweise: jährlich
Format: xls, zip
Berichtsjahr: 2010

Alkoholunfälle im Straßenverkehr

Artikelnummer: 5462404*
Erscheinungsweise: jährlich
Format: pdf
Berichtsjahr: 2010



Sonstige thematische Veröffentlichungen

Kinderunfälle im Straßenverkehr

Artikelnummer: 5462405*
Erscheinungsweise: jährlich
Format: pdf
Berichtsjahr: 2010

Unfälle von 18- bis 24-Jährigen im Straßenverkehr

Artikelnummer: 5462406*
Erscheinungsweise: jährlich
Format: pdf
Berichtsjahr: 2010

Unfälle von Frauen und Männern im Straßenverkehr

Artikelnummer: 5462407*
Erscheinungsweise: jährlich
Format: pdf
Berichtsjahr: 2009

Zweiradunfälle im Straßenverkehr

Artikelnummer: 5462408*
Erscheinungsweise: jährlich
Format: pdf
Berichtsjahr: 2010

Unfälle von Senioren im Straßenverkehr

Artikelnummer: 5462409*
Erscheinungsweise: jährlich
Format: pdf
Berichtsjahr: 2010

Unfälle von Güterkraftfahrzeugen im Straßenverkehr

Artikelnummer: 5462410*
Erscheinungsweise: jährlich
Format: pdf
Berichtsjahr: 2010

Unfälle von Kraftomnibussen im Straßenverkehr

Artikelnummer: 5462411*
Erscheinungsweise: jährlich
Format: pdf
Berichtsjahr: 2009

Unfälle von 15- bis 17-Jährigen im Straßenverkehr

Artikelnummer: 5462412*
Erscheinungsweise: jährlich
Format: pdf
Berichtsjahr: 2010



Sonstige thematische Veröffentlichungen

Schifffahrt

Binnenschifffahrt - Gemeinschaftsveröffentlichung

Artikelnummer: 5463201*
Erscheinungsweise: jährlich
Format: pdf
Berichtsjahr: 2008 (letzte Ausgabe – berichtsweise eingestellt)

In der Publikation zur Binnenschifffahrt wird die Umschlagstruktur der wichtigsten deutschen Binnenhäfen näher beleuchtet. Neben Auswertungen je Hafen nach umgeschlagenen Gutarten wird ein Überblick zu den jeweiligen Ein- und Ausladeregionen mit Anteilen am Gesamtaufkommen sowie Veränderungsraten zum Vorjahr gegeben. Darüber hinaus wurden Hafenergebnisse je Bundesland und zu einem Bundesergebnis zusammengefasst sowie der Güterumschlag auf Wasserstraßengebieten dargestellt. Weitere statistische Daten zur Güterbeförderung in der deutschen Binnenschifffahrt sind unserer monatlich und jährlich erscheinenden Fachserie 8 Reihe 4 „Binnenschifffahrt“ zu entnehmen.

Seegüterumschlag deutscher Häfen

Artikelnummer: 5463301*
Erscheinungsweise: monatlich
Format: pdf, xls
Berichtsjahr: 2010



Fachserie 18: Volkswirtschaftliche Gesamtrechnungen

Inlandsprodukt und Komponenten

- Reihe 1.1 Inlandsproduktsberechnung – Erste Jahresergebnisse**
Bundesergebnisse
Artikelnummer: 2180110*
Erscheinungsweise: jährlich (*wird bei Erscheinen der FS 18 R 1.4 durch diese ersetzt*)
Format: pdf, xls
Berichtsjahr: 2010
- Reihe 1.1 National Accounts – Domestic Product – First annual results**
Artikelnummer: 6480110*
Erscheinungsweise: jährlich (*wird bei Erscheinen der FS 18 R 1.4 durch diese ersetzt*)
Format: xls
Berichtsjahr: 2010
- Reihe 1.2 Inlandsproduktsberechnung – Vierteljahresergebnisse**
Bundesergebnisse
Artikelnummer: 2180120*
Erscheinungsweise: vierteljährlich
Format: pdf, xls
Berichtsjahr: 2011
- Reihe 1.2 National Accounts – Domestic Product – Quarterly results**
Artikelnummer: 6480120*
Erscheinungsweise: vierteljährlich
Format: xls
Berichtsjahr: 2011
- Reihe 1.3 Saisonbereinigte Vierteljahresergebnisse nach Census X-12-ARIMA und BV4.1**
Bundesergebnisse
Artikelnummer: 2180130*
Erscheinungsweise: vierteljährlich
Format: pdf, xls
Berichtsjahr: 2011
- Reihe 1.3 Seasonally adjusted quarterly results using Census X-12-ARIMA and BV4.1**
Artikelnummer: 6480130*
Erscheinungsweise: vierteljährlich
Format: xls
Berichtsjahr: 2011
- Reihe 1.4 Inlandsproduktsberechnung – Detaillierte Jahresergebnisse vorläufige Ergebnisse**
Bundesergebnisse
Artikelnummer: 2180140*
Erscheinungsweise: jährlich, vorläufige Ergebnisse
Format: Print, pdf, xls
Berichtsjahr: 2010
Preis: 25, – EUR



Fachserie 18: Volkswirtschaftliche Gesamtrechnungen

Reihe 1.4 Inlandsproduktsberechnung – Detaillierte Jahresergebnisse Stand: August 2011

Bundesergebnisse
Artikelnummer: 2180140*
Erscheinungsweise: jährlich, endgültige Ergebnisse
Format: Print, pdf, xls
Berichtsjahr: 2010
Preis: 25, – EUR

Reihe 1.5 Inlandsproduktsberechnung – Lange Reihen ab 1970 Stand: August 2011

Bundesergebnisse
Artikelnummer: 2180150*
Erscheinungsweise: jährlich
Format: pdf, xls
Berichtsjahr: 2010

Reihe S Sonderbeiträge

S. 22 Inlandsprodukt nach ESG 1995 – Methoden und Grundlagen Neufassung nach Revision 2005

Bundesergebnisse
Artikelnummer: 2189022*
Erscheinungsweise: unregelmäßig (2007)
Format: pdf
Berichtsjahr: 2005

S. 22 Gross Domestic Product in Germany in accordance with ESA 1995 - Methods and Sources

Bundesergebnisse
Artikelnummer: 6489022*
Erscheinungsweise: unregelmäßig (2009)
Format: pdf
Berichtsjahr: 2005

S. 23 Vierteljährliche Berechnungen des Inlandsprodukts nach ESG 1995 Methoden und Grundlagen – Neufassung nach Revision 2005

Bundesergebnisse
Artikelnummer: 2189023*
Erscheinungsweise: unregelmäßig (2007)
Format: pdf
Berichtsjahr: 2005

S. 24 Methoden der Preis- und Volumenmessung

Bundesergebnisse
Artikelnummer: 2189024*
Erscheinungsweise: einmalig (2003)
Format: pdf
Berichtsjahr: 2003



Fachserie 18: Volkswirtschaftliche Gesamtrechnungen

S. 27 Inlandsproduktsberechnung – Revidierte Vierteljahresergebnisse

Bundesergebnisse
Artikelnummer: 2189027*
Erscheinungsweise: einmalig (2006)
Format: pdf, xls
Berichtsjahr: 1970 bis 1991

**S. 28 Inlandsproduktsberechnung – Revidierte saisonbereinigte
Vierteljahresergebnisse nach Census X-12-ARIMA und BV4.1**

Bundesergebnisse
Artikelnummer: 2189028*
Erscheinungsweise: einmalig (2006)
Format: pdf, xls
Berichtsjahr: 1970 bis 1991

S. 29 Inlandsproduktsberechnung – Revidierte Jahresergebnisse

Bundesergebnisse
Artikelnummer: 2189028*
Erscheinungsweise: einmalig (2006)
Format: pdf, xls
Berichtsjahr: 1970 bis 1991

Input-Output-Rechnung

Reihe 2 VGR des Bundes – Input-Output-Rechnung

Bundesergebnisse
Artikelnummer: 2180200*
Erscheinungsweise: unregelmäßig
Format: pdf, xls
Berichtsjahr: 2007



Sonstige themenbezogene Veröffentlichungen

Querschnittsveröffentlichungen

Wichtige Zusammenhänge im Überblick – Stand: August 2011

– Broschüre –

Artikelnummer: 0310100*
Erscheinungsweise: unregelmäßig
Format: pdf
Berichtsjahr: 2010

Deutsche Wirtschaft – Bruttoinlandsprodukt preisbereinigt, verkettet

– Faltblatt –

Erscheinungsweise: vierteljährlich
Format: pdf
Berichtsjahr: 2011

Inlandsprodukt und Komponenten

Preis- und Volumenmessung für Krankenhäuser, Erziehung und Unterricht sowie öffentliche Sicherheit und Ordnung

– Projektbericht –

Artikelnummer: 5811001*
Erscheinungsweise: einmalig
Format: pdf
Berichtsjahr: 2008

Produktions- und Importabgaben sowie Subventionen

– Gliederung nach Wirtschaftsbereichen –

Artikelnummer: 5811102*
Erscheinungsweise: jährlich
Format: pdf
Berichtsjahr: 2009

Investitionen

Artikelnummer: 5811108*
Erscheinungsweise: halbjährlich
Format: pdf
Berichtsjahr: 2011

Private Konsumausgaben und Verfügbares Einkommen

Artikelnummer: 5811109*
Erscheinungsweise: vierteljährlich
Format: xls
Berichtsjahr: 2011

Einkommensverteilung und Sektorkonten

Nettoeinkommen und Zahl der Haushalte nach Haushaltgruppen

Artikelnummer: 5812101*
Erscheinungsweise: unregelmäßig (2006)
Format: pdf
Berichtsjahr: 1991 bis 2005



Sonstige themenbezogene Veröffentlichungen

Einkommensverteilung nach Haushaltsgruppen und Einkommensarten

Artikelnummer: 5812102*
Erscheinungsweise: unregelmäßig (2006)
Format: pdf
Berichtsjahr: 1991 bis 2005

Hauptaggregate der Sektoren – Vierteljahresergebnisse Stand: September 2011

Artikelnummer: 5812103*
Erscheinungsweise: unregelmäßig
Format: pdf, xls
Berichtsjahr: 1999 bis 2010

Sector Accounts – Quarterly results 1999 onwards published: September 2011

Artikelnummer: 5812104*
Erscheinungsweise: unregelmäßig
Format: pdf, xls
Berichtsjahr: 2010

Sektorkonten – Jahresergebnisse – Stand: September 2011

Artikelnummer: 5812105*
Erscheinungsweise: unregelmäßig
Format: pdf, xls
Berichtsjahr: 1991 bis 2010

Sector Accounts – Annual results 1991 onwards published: September 2011

Artikelnummer: 5812106*
Erscheinungsweise: unregelmäßig
Format: pdf, xls
Berichtsjahr: 2010

Input-Output-Rechnung

VGR des Bundes – Ergebnisse der Input-Output-Rechnung Konsumverflechtungstabellen

Artikelnummer: 5815111*
Erscheinungsweise: unregelmäßig (2005)
Format: pdf, xls
Berichtsjahr: 1991 bis 2004

Input-Output-Rechnung im Überblick

Artikelnummer: 5815116*
Erscheinungsweise: unregelmäßig (2010)
Format: pdf
Berichtsjahr: 2009



Sonstige themenbezogene Veröffentlichungen

**VGR des Bundes – Ergebnisse der Input-Output-Rechnung –
Input-Output-Rechnung nach 12 Gütergruppen / Produktionsbereichen**

Erscheinungsweise: unregelmäßig
Format: pdf, xls
Berichtsjahr: 2007

**Verflechtung der deutschen Wirtschaft mit dem Ausland
Ergebnisse der Input-Output-Rechnung als Instrument der
Politikberatung – Pressebroschüre**

Erscheinungsweise: unregelmäßig
Format: pdf
Berichtsjahr: 2007

**VGR des Bundes – Ergebnisse der Input-Output-Rechnung –
Tabellen zur Verflechtung der deutschen Wirtschaft mit dem Ausland**

Erscheinungsweise: einmalig
Format: xls (2007)
Berichtsjahr: 1995 bis 2004/2005

Konjunkturmotor Export – Materialband zum Pressegespräch

Erscheinungsweise: einmalig
Format: pdf
Berichtsjahr: 2006

Vermögensrechnung

Anlagevermögen nach Sektoren ab 1991 – Stand: August 2010

Artikelnummer: 5816101*
Erscheinungsweise: jährlich
Format: pdf, xls
Berichtsjahr: 2009

Fixed assets by sector 1991 – released on: August 2010

Artikelnummer: 5816102*
Erscheinungsweise: jährlich
Format: pdf, xls
Berichtsjahr: 2009

Sektorale und Gesamtwirtschaftliche Vermögensbilanzen

Artikelnummer: 5816103*
Erscheinungsweise: unregelmäßig
Format: pdf, xls
Berichtsjahr: 1992 bis 2010



Sonstige themenbezogene Veröffentlichungen

Sozioökonomisches Berichtssystem

In dieser Schriftenreihe des Statistischen Bundesamtes werden Berechnungsgrundlagen und –methoden sowie erste Ergebnisse des sozio-ökonomischen Berichtssystems für eine nachhaltige Gesellschaft vorgestellt. Dieses Rechenwerk soll in sozio-ökonomischen Gesamtrechnungen die bisherige Entwicklung der Gesellschaft beschreiben, im Rahmen von sozio-ökonomischen Modellrechnungen Szenarien für eine nachhaltige Entwicklung aufzeigen und mit Nachhaltigkeitsindikatoren die Unterschiede zwischen der gegenwärtigen Lage und einer modellmäßig entwickelten zukunftsfähigeren Konstellation beschreiben.

Band 1 Monetäre, physische und Zeit-Input-Output-Tabellen Teil 1: Konzepte und Beispiel

Artikelnummer: 1030601*
Erscheinungsweise: einmalig
Format: pdf
Erschienen: 2003

Der erste Band der Schriftenreihe beschreibt die Konzepte für eine umfassende Darstellung menschlicher Aktivitäten mit Hilfe von drei Typen von Input-Output-Tabellen (mit Beispiel für 1990): Ökonomische Aspekte werden in monetären Größen gezeigt, umweltökonomische Tatbestände mit physischen Daten erläutert und Zeitangaben für die Beschreibung sozialer Zusammenhänge genutzt.

Materialband zu Band 1

Artikelnummer: 9000001*
Erscheinungsweise: einmalig
Format: xls
Erschienen: 2003

Die Veröffentlichung der Projektergebnisse in der Schriftenreihe beschränkt sich auf die Darstellung aggregierter Angaben. Um für Forschungszwecke auch die entsprechenden detaillierten Informationen verfügbar zu haben, wurde ein Materialband zusammengestellt. In einer Erläuterung werden die Querbezüge zwischen den disaggregierten Daten des Materialbandes und den in der Schriftenreihe zusammen mit dem Text veröffentlichten Tabellen hergestellt.

Band 2 Monetäre, physische und Zeit-Input-Output-Tabellen Teil 2: Analytische Auswertung

Artikelnummer: 1030602*
Erscheinungsweise: einmalig
Format: pdf
Erschienen: 2003

Der zweite Band der Schriftenreihe zeigt, wie die monetären, physischen und Zeit-Input-Output-Tabellen (siehe Band 1 der Schriftenreihe) für analytische Auswertungen genutzt werden können. Dabei wird insbesondere erläutert, in welcher Weise das Tabellenwerk eine integrierte Analyse von sozialen, ökonomischen und ökologischen Zusammenhängen ermöglicht.



Sonstige themenbezogene Veröffentlichungen

Band 3

Zeit für Kinder

Betreuung und Ausbildung von Kindern und Jugendlichen

Artikelnummer: 1030603*
Erscheinungsweise: einmalig
Format: pdf
Erschienen: 2003

Im dritten der Schriftenreihe werden die Ergebnisse einer Untersuchung über die Betreuung und Ausbildung von Kindern und Jugendlichen vorgestellt. Dabei wird am Beispiel der Berichtsjahre 1990 (früheres Bundesgebiet) und 1998 (Deutschland) gezeigt, wie viel Zeit direkt und indirekt für Kinder aufgewendet wurde und wie hoch die Ausgaben im Zusammenhang mit ihrer Versorgung und Ausbildung waren.

Materialband zu Band 3 – Teil A

Artikelnummer: 9000002*
Erscheinungsweise: einmalig
Format: xls
Erschienen: 2003

Für das Projekt „Zeit für Kinder“ wurden die in Band 1 der Schriftenreihe vorgestellten monetären, physischen und Zeit-Input-Output-Tabellen 1990 in einer der Themenstellung angepassten Version verwendet.

Die Konzepte der Tabellen wurden teilweise vereinfacht, die Gliederungen der Bereiche modifiziert und vor allem der Private Verbrauch in sehr detaillierter Form nach sozio-ökonomischen Gruppen aufgegliedert. Diese Änderungen werden im Materialband dargestellt und anhand von aggregierten Input-Output-Tabellen erläutert. Im zweiten Teil werden einzelne Berechnungsschritte zur Aufgliederung der Angaben nach sozio-ökonomischen Gruppen beschrieben.

Materialband zu Band 3 – Teil B

Artikelnummer: 9000202*
Erscheinungsweise: einmalig
Format: xls
Erschienen: 2003

Der Materialband enthält detaillierte Informationen über Zeitverwendung und Kosten von Haushalten mit Kindern.

Band 4

Sozio-ökonomische Input-Output-Rechnung 1998

Artikelnummer: 1030604*
Erscheinungsweise: einmalig
Format: pdf
Erschienen: 2004

Die sozio-ökonomischen Input-Output-Tabellen 1990 und 1998 stellen die Ergebnisse der Studie „Zeit für Kinder“ (Band 3 der Schriftenreihe) in einen gesamtwirtschaftlichen Rahmen. Dabei werden auch ökologische Aspekte einbezogen. Außerdem werden die Daten beispielhaft zur Analyse von veränderten Zeitmustern (Reduktion der Erwerbsarbeitszeit, Verstärkung des sozialen Engagements) genutzt.



Sonstige themenbezogene Veröffentlichungen

Band 5 **Analyse von Lebenszyklen
Ergebnisse des 4. und 5. Weimarer Kolloquiums**

Artikelnummer: 1030605*
Erscheinungsweise: einmalig (2008)
Format: pdf
Berichtsjahr: 2004

Die Weimarer Kolloquien werden seit 1999 von Susanne Hartard und Carsten Stahmer organisiert. Sie haben das Ziel, realistische Zukunftsbilder einer nachhaltigen Gesellschaft zu entwickeln und die gegenwärtige Situation auf den Prüfstand zu stellen, in welchem Maße sie den gesetzten Zielvorgaben entspricht.

Band 6 **Sozialrechnungsmatrix 2000**

Artikelnummer: 1030606*
Erscheinungsweise: einmalig
Format: pdf
Erschienen: 2005

Eine Sozialrechnungsmatrix ermöglicht eine konsistente Verknüpfung sozioökonomischer Strukturinformationen mit den Makrogrößen der Volkswirtschaftlichen Gesamtrechnungen. Der sechste Band der Schriftenreihe beschreibt die Konzeption einer Sozialrechnungsmatrix und zeigt detaillierte Ergebnisse zu Einkommen, Konsum und Erwerbstätigkeit für das Jahr 2000. Die Angaben sind sowohl konzeptionell als auch empirisch auf die Volkswirtschaftlichen Gesamtrechnungen abgestimmt. Damit können Sie für sozioökonomische Analysen im gesamtwirtschaftlichen Kreislaufzusammenhang genutzt werden.

Band 7 **Sozioökonomische Entwicklung – Zeitreihen zur Erwerbstätigkeit,
Einkommen und Konsum – Datenbausteine zur sozioökonomischen
Modellierung**

Artikelnummer: 1030607*
Erscheinungsweise: einmalig
Format: pdf
Erschienen: 2005

Der siebte Band der Schriftenreihe zeigt Ergebnisse zu Erwerbstätigkeit, Einkommen und Konsum in tiefer Gliederung und in Form von Zeitreihen. Die Zeitreihen beginnen zumeist mit dem Jahr 1991 und reichen bis zu den Jahren 2002 bzw. 2004. Sie wurden im Rahmen der Kooperation mit einem Forschungsnetzwerk zur sozioökonomischen Modellierung erstellt. Der Band enthält neben einem Tabellenteil mit detaillierten Ergebnissen auch Erläuterungen zur Konzeption und Berechnung der Zeitreihen. Bei den Berechnungen konnte auf den Arbeiten zu einer Sozialrechnungsmatrix (siehe Band 6) aufgebaut werden.

Demografischer Wandel

Die Publikationen des Demografischen Wandels sind dem Bereich „Bevölkerung – Bevölkerungsvorausberechnung“ zugeordnet.



Sonstige themenbezogene Veröffentlichungen

Volkswirtschaftliche Gesamtrechnungen der Länder

Die Volkswirtschaftlichen Gesamtrechnungen (VGR) der Länder sind über das gemeinsame Statistikportal des Bundes und der Länder www.statistik-portal.de, abrufbar.



Fachserie 15: Wirtschaftsrechnungen

Laufende Wirtschaftsrechnungen

Reihe 1 Einnahmen und Ausgaben privater Haushalte

Bundesergebnisse
Artikelnummer: 2150100*
Erscheinungsweise: jährlich
Format: pdf, xls
Berichtsjahr: 2009

Reihe 2 Ausstattungen privater Haushalte mit ausgewählten Gebrauchsgütern

Bundesergebnisse
Artikelnummer: 2150200*
Erscheinungsweise: jährlich
Format: pdf
Berichtsjahr: 2010

Leben in Europa

Reihe 3 Leben in Europa (EU-SILC) – Einkommen und Lebensbedingungen in Deutschland und der EU

Bundesergebnisse
Artikelnummer: 2150300*
Erscheinungsweise: jährlich
Format: pdf
Berichtsjahr: 2007

Private Haushalte

Reihe 4 Private Haushalte in der Informationsgesellschaft (IKT)

Bundesergebnisse
Artikelnummer: 2150400*
Erscheinungsweise: jährlich
Format: pdf, xls
Berichtsjahr: 2010

Einkommens- und Verbrauchsstichprobe

Heft 1 Ausstattung privater Haushalte mit ausgewählten Gebrauchsgütern

Bundesergebnisse
Artikelnummer: 2152601*
Erscheinungsweise: unregelmäßig
Format: pdf, xls
Berichtsjahr: 2008

Heft 2 Geld- und Immobilienvermögen sowie Schulden privater Haushalte

Bundesergebnisse
Artikelnummer: 2152602*
Erscheinungsweise: unregelmäßig
Format: pdf, xls
Berichtsjahr: 2008



Fachserie 15: Wirtschaftsrechnungen

- Heft 3** **Aufwendungen privater Haushalte für Nahrungsmittel, Getränke und Tabakwaren**
Bundesergebnisse
Artikelnummer: 2152603*
Erscheinungsweise: unregelmäßig
Format: pdf, xls
Berichtsjahr: 2008
- Heft 4** **Einnahmen und Ausgaben privater Haushalte**
Bundesergebnisse
Artikelnummer: 2152604*
Erscheinungsweise: unregelmäßig
Format: pdf
Berichtsjahr: 2008
- Heft 5** **Aufwendungen privater Haushalte für den privaten Konsum**
Bundesergebnisse
Artikelnummer: 2152605*
Erscheinungsweise: unregelmäßig
Format: pdf
Berichtsjahr: 2008
- Heft 6** **Einkommens- und Verbrauchsstichprobe – Einkommensverteilung in Deutschland**
Bundesergebnisse
Artikelnummer: 2152606*
Erscheinungsweise: unregelmäßig
Format: pdf
Berichtsjahr: 2003
- Heft 7** **Einkommens- und Verbrauchsstichprobe – Aufgabe, Methode und Durchführung der EVS**
Artikelnummer: 2152607*
Erscheinungsweise: unregelmäßig
Format: pdf
Berichtsjahr: 2003
- Sonderheft 1** **Haus- und Grundbesitz sowie Wohnverhältnisse privater Haushalte**
Artikelnummer: 2152591*
Erscheinungsweise: unregelmäßig
Format: pdf, xls
Berichtsjahr: 2008



Sonstige thematische Veröffentlichungen

Thematische Querschnittsveröffentlichung

Zuhause in Deutschland

Ausstattung und Wohnsituation privater Haushalte

Artikelnummer: 1023203*
Erscheinungsweise: unregelmäßig
Format: pdf
Berichtsjahr: 2009

Diese Veröffentlichung nutzt die Ergebnisse der Einkommens- und Verbrauchsstichprobe 2008 und vermittelt auf anschauliche Weise, dass neben dem Einkommen noch andere Faktoren die Ausstattung der privaten Haushalte mit Gebrauchsgütern sowie die Wohnsituation beeinflussen.

Einkommens- und Verbrauchsstichprobe

Wo bleibt mein Geld – Ergebnisse der Einkommens- und Verbrauchsstichprobe 2008 – Pressebroschüre

Erscheinungsweise: unregelmäßig
Format: pdf
Berichtsjahr: 2008

Ausstattung und Wohnsituation privater Haushalte

Einkommens- und Verbrauchsstichprobe 2003 – Pressebroschüre

Artikelnummer: 5632001*
Erscheinungsweise: unregelmäßig
Format: pdf
Berichtsjahr: 2003

Einkommens- und Verbrauchsstichprobe – Ausgewählte Ergebnisse zu den Einkommen und Ausgaben privater Haushalte

Artikelnummer: 5632201*
Erscheinungsweise: unregelmäßig
Format: pdf
Berichtsjahr: 1. Halbjahr 2003

Das Stichprobenverfahren der Einkommens- und Verbrauchsstichprobe 1998 – Methodenbericht

Erscheinungsweise: unregelmäßig (2001)
Format: pdf
Berichtsjahr: 1998

Private Haushalte

Informationstechnologie in Haushalten - Pressebroschüre

Artikelnummer: 5639301*
Erscheinungsweise: einmalig (2004)
Format: pdf
Berichtsjahr: 2003



Sonstige thematische Veröffentlichungen

Informationstechnologie in Haushalten - Tabellenband und Erhebungsunterlagen zur Pressebroschüre

Artikelnummer: 5639302*
Erscheinungsweise: unregelmäßig
Format: pdf
Berichtsjahr: 2003

Haushalte Heute

Haushalte Heute – Projektbericht

Artikelnummer: 1022701*
Erscheinungsweise: einmalig
Format: pdf
Berichtsjahr: 2003

Pilotstudie zur Umsetzbarkeit einer Dauerstichprobe befragungsbereiter Haushalte in der amtlichen Statistik 2001 bis 2003.

Zeitbudgeterhebung

Forum der Bundesstatistik – Band 43: Alltag in Deutschland – Analysen zur Zeitverwendung

Artikelnummer: 1030443*
Erscheinungsweise: einmalig (2004)
Format: pdf
Berichtsjahr: 2001/2002

Mit Unterstützung des Bundesministeriums für Familie, Senioren, Frauen und Jugend hat das Statistische Bundesamt in 2001/02 zehn Jahre nach der ersten Erhebung die zweite repräsentative Studie zur Zeitverwendung der Bevölkerung durchgeführt. Für vertiefende Auswertungen wurde ein Beirat mit Wissenschaftlerinnen und Wissenschaftlern unterschiedlicher Fachrichtungen berufen.

Der Band dokumentiert die Beiträge der Beiratsmitglieder und von Mitarbeiterinnen und Mitarbeitern des Statistischen Bundesamtes zur Ergebniskonferenz der Zeitbudgeterhebung 2001/02 im Februar 2004.

Dabei werden so unterschiedliche Themen abgedeckt wie Verkehrsverhalten und Mobilität, Zeitverwendung und Armutsberichterstattung, Zeitarmut und Zeitreichtum, Lebenslagen von Frauen und Männern und geschlechtsspezifische Arbeitsteilung, Arbeitsteilung von Paaren und Zeitsituation Alleinerziehender, Zeitverwendung von Jungen und Mädchen, Bedeutung der informellen Kinderbetreuung, Zeitverwendung von älteren Menschen, unbezahlte Arbeit und Haushaltsproduktion, Ermittlung von Haushaltsführungstilen, Zeitarrangements bei der Erwerbsarbeit, bürgerschaftliches Engagement, Mediennutzung im Tagesverlauf, Lebensbedingungen und Zeitverwendung, lebenslanges Lernen und methodische Aspekte der Erfassung der Zeitverwendung.



Sonstige thematische Veröffentlichungen

**Spektrum der Bundesstatistik – Band 17:
Zeitbudget in Deutschland – Erfahrungsberichte der Wissenschaft**

Artikelnummer: 1030517*
Erscheinungsweise: einmalig
Format: pdf
Berichtsjahr: 2001/2002

Die erste bundesweite Zeitbudgeterhebung 1991/92 hat der Zeitbudgetforschung in Deutschland wichtige Impulse gegeben. Fast zehn Jahre danach hat das Statistische Bundesamt in Zusammenarbeit mit der Universität Lüneburg im Oktober 2000 eine Bestandsaufnahme in Form eines Workshops mit dem Titel „Zeitbudgeterhebung 2001/02 – Folgerung aus der Nutzung von Zeitverwendungsdaten“ durchgeführt.

Der Band enthält alle Beiträge des Workshops und gibt einen Einblick in die Bedeutung der Zeitverwendung für verschiedene wissenschaftliche Disziplinen. Die Beiträge beziehen sich thematisch auf die Bereiche Geografie/Verkehr/Mobilität, Freizeit, private Haushalte, Mahlzeiten-/Verzehrgeohnheiten sowie wichtige Bereiche der amtlichen Statistik, wie z.B. die Volkswirtschaftlichen Gesamtrechnungen.

Wo bleibt die Zeit – Broschüre

Artikelnummer: 5639101*
Erscheinungsweise: unregelmäßig (2003)
Format: pdf
Berichtsjahr: 2001/2002

Zeitbudgets – Tabellenband I

Artikelnummer: 5639102*
Erscheinungsweise: unregelmäßig (2006)
Format: xls
Berichtsjahr: 2001/2002

Verzeichnisse

**Systematisches Verzeichnis der Einnahmen und Ausgaben
der privaten Haushalte (SEA 98)**

Artikelnummer: 3200500*
Erscheinungsweise: unregelmäßig
Format: pdf
Berichtsjahr: 1998

Verzeichnisse

Klassifikationen und Systematiken

Für verschiedene Fragestellungen werden unterschiedliche Klassifikationen entwickelt. Hierzu zählen Klassifikationen zur Gliederung wirtschaftlicher Aktivitäten, von Waren und Dienstleistungen, sozioökonomischen Merkmalen, Regionalangaben und so weiter. Zum Teil liegen für die Gliederung derselben Art von Tatbeständen, zum Beispiel von Waren, verschiedene Klassifikationen vor, die dem jeweiligen Erhebungszweck entsprechend konzipiert sind. So erfassen sowohl das Warenverzeichnis für die Außenhandelsstatistik als auch das Güterverzeichnis für Produktionsstatistiken im Wesentlichen physische Erzeugnisse, wegen unterschiedlicher Verwendungs- und Analysezwecke jedoch in anderer Gliederung.

Klassifikationen der wirtschaftlichen Tätigkeiten

Klassifikation der Wirtschaftszweige mit Erläuterungen

Artikelnummer:	3100100*
Erscheinungsweise:	unregelmäßig (2009)
Format:	Print, pdf
📖-ISBN:	978-3-8246-0826-3
Berichtsjahr:	2008
📖-Preis:	34,- EUR

Die Klassifikation der Wirtschaftszweige, Ausgabe 2008 (WZ 2008), dient der einheitlichen statistischen Erfassung der wirtschaftlichen Tätigkeiten von Unternehmen, Betrieben und anderen statistischen Einheiten in Deutschland. Sie basiert auf der statistischen Systematik der Wirtschaftszweige in der Europäischen Gemeinschaft (NACE Rev. 2) und trägt durch tiefere Untergliederung nationalen Bedürfnissen Rechnung. Die WZ 2008 wurde unter intensiver Beteiligung von Datennutzern und -produzenten in Wirtschaft, Forschung, Verwaltung und Gesellschaft geschaffen. Ihre zeitliche Einführung in der amtlichen Statistik erfolgt stufenweise, beginnend mit dem Berichtsmonat Januar 2008. Die WZ 2008 mit Erläuterungen enthält die Gliederung der revidierten Wirtschaftszweigklassifikation (einschl. Referenznummern der Internationalen Systematik der Wirtschaftszweige (ISIC Rev. 4) der Vereinten Nationen), verbale Erläuterungen zu den einzelnen Wirtschaftszweigen, den Umsteigeschlüssel zur vorangegangenen Fassung (WZ 2003), ausführliche methodische Vorbemerkungen mit Darstellung und Erläuterung der Klassifizierungsregeln, einen Abdruck relevanter europäischer Rechtsgrundlagen und ein Schlagwortverzeichnis.

Gliederung der Klassifikation der Wirtschaftszweige

Artikelnummer:	3100130*
Erscheinungsweise:	unregelmäßig
Format:	pdf, xls
Berichtsjahr:	2008

Enthält die Bezeichnungen und Codes der WZ 2008 sowie die Referenznummern der Internationalen Systematik der Wirtschaftszweige (ISIC Rev. 3).

Umsteigeschlüssel der Klassifikation der Wirtschaftszweige 2003 zur Klassifikation der Wirtschaftszweige 2008

Artikelnummer:	3100140*
Erscheinungsweise:	unregelmäßig
Format:	xls
Berichtsjahr:	2008

Güterklassifikationen und –verzeichnisse

Güterverzeichnis für Produktionsstatistiken

Artikelnummer:	3200201*
Erscheinungsweise:	unregelmäßig
Format:	Print, pdf, xls
📖-ISBN:	978-3-8246-0832-4
Berichtsjahr:	2009
📖-Preis:	39,- EUR

Das Güterverzeichnis für Produktionsstatistiken, Ausgabe 2009 (GP 2009) dient der statistischen Erfassung der Produktion in produzierenden Betrieben des Verarbeitenden Gewerbes, des Bergbaus und der Gewinnung von Steinen und Erden sowie von Unternehmen anderer Wirtschaftszweige in Deutschland. Es tritt am 1. Januar 2009 in Kraft und löst die Ausgabe 2002 ab.

Es basiert auf der aktuellen Fassung der für eine europäische Produktionsstatistik entwickelte PRODCOM-Liste (PRODUCTION COMMUNAUTAIRE = Produktion der Gemeinschaft), die mit den Warennummern des Warenverzeichnisses für die Außenhandelsstatistik verknüpft ist.

Stichwortverzeichnis zum Güterverzeichnis für Produktionsstatistiken

Artikelnummer:	3200210*
Erscheinungsweise:	unregelmäßig
Format:	xls
Berichtsjahr:	2009

Gegenüberstellung der Meldenummern des GP 2009 mit den Warennummern des WA 2011

Artikelnummer:	3200220*
Erscheinungsweise:	jährlich
Format:	pdf, xls
Berichtsjahr:	2010

Warenverzeichnis für die Außenhandelsstatistik

Artikelnummer:	3200300*
Erscheinungsweise:	jährlich
Format:	Print, Datenbankanwendung (DVD)
📖-ISBN:	978-3-8246-0914-7
🌐-ISBN:	978-3-8246-0915-4
Berichtsjahr:	2012
📖-Preis:	35,- EUR
🌐-Preis:	42,- EUR

Das Warenverzeichnis für die Außenhandelsstatistik dient der Klassifizierung der Waren für die Statistik des Warenverkehrs mit den Mitgliedstaaten der Europäischen Gemeinschaften (Intrahandel) und mit den Drittländern (Extrahandel) und ist damit die Grundlage für Darstellung von Außenhandelsergebnissen in tiefer fachlicher Gliederung. Es entspricht der zolltariflichen und statistischen Nomenklatur der Europäischen Gemeinschaften (Kombinierte Nomenklatur).

Zum 1. Januar 2012 hat die Kommission der Europäischen Gemeinschaften – Wünschen aus Wirtschaft und Verwaltung entsprechend – eine Reihe von Änderungen beschlossen. Sie führen zu der jetzt vorliegenden Neufassung des Warenverzeichnisses für die Außenhandelsstatistik, Ausgabe 2012, die am 1. Januar 2012 in Kraft tritt und die Ausgabe 2011 ablöst.

Einzelne Kapitel des Warenverzeichnisses stehen auch als kostenfreie Downloads zur Verfügung.

Sonstige Klassifikationen und Verzeichnisse

Systematisches Verzeichnis der Einnahmen und Ausgaben der privaten Haushalte (SEA 98)

Artikelnummer: 3200500*
Erscheinungsweise: unregelmäßig
Format: pdf
Berichtsjahr: 1998

Verzeichnis der Krankenhäuser- und Vorsorge- oder Rehabilitations einrichtungen in Deutschland (Krankenhausverzeichnis) – Gemeinschaftsveröffentlichung –

Artikelnummer: 3500100*
Erscheinungsweise: jährlich
Format: xls
Berichtsjahr: 2009
Preis: 49,- EUR

Weitere Klassifikationen (z.B. für die Bereiche „Außenhandel, Bevölkerung, Bildung und Kultur, Berufe und Verkehr“) finden Sie zum Download über unsere Homepage unter www.destatis.de/Klassifikationen.

Wahl zum 17. Deutschen Bundestag am 27. September 2009

Die Ergebnisse – auch aus früheren Bundestagswahlen – stehen zum kostenlosen Download über die Homepage des Bundeswahlleiters zur Verfügung:
www.bundeswahlleiter.de.

Die gedruckten Publikationen (auch von früheren Bundestagswahlen) sind erhältlich über den IBRO-Versandservice GmbH destatis@ibro.de.

Karte der Wahlkreise für die Wahl zum 17. Deutschen Bundestag

Artikelnummer: 4051100*
Erscheinungsweise: vierjährlich
Format: Print, pdf
Erschienen: 2008
📖-Preis: 9,80 EUR

Die „Karte der Wahlkreise für die Wahl zum 17. Deutschen Bundestag“ stellt die zur kommenden Bundestagswahl gültige Wahlkreiseinteilung dar. Aus der mehrfarbigen Karte sind die Nummern und Grenzen sämtlicher Wahlkreise mit ihrer Zusammensetzung aus Kreisen und kreisfreien Städten sowie gesondert die Wahlkreiseinteilung derjenigen Großstädte, die in mehrere Wahlkreise aufgeteilt sind, ersichtlich.

Gegenüber der Wahlkreiseinteilung für die Bundestagswahl 2005 hat der Gesetzgeber nicht unerhebliche Änderungen vorgenommen. Da die Zahl der Wahlkreise in den einzelnen Ländern deren Bevölkerungsanteil so weit wie möglich entsprechen muss, entfallen z.B. auf Baden-Württemberg 38 (bisher: 37), auf Niedersachsen 30 (bisher: 29), auf den Freistaat Sachsen 16 (bisher: 17) und auf Sachsen-Anhalt 9 (bisher: 10) Wahlkreise.

Die Auslieferung der „Wahlkreiskarte“ erfolgt in einer Hartkartonage-Versandrolle (Versandkosten 4,15 EUR für eine Sendung bis zu 10 Karten).

Heft 1 Ergebnisse auf Vergleichszahlen früherer Bundestags-, Europa- und Landtagswahlen sowie Strukturdaten für die Bundestagswahlkreise

Artikelnummer: 1051101*
Erscheinungsweise: vierjährlich
Format: Print, pdf
ISBN: 978-3-8246-0846-1
Erschienen: 2009
📖-Preis: 18,- EUR

Heft 2 Vorläufige Ergebnisse nach Wahlkreisen

Artikelnummer: 1051102*
Erscheinungsweise: vierjährlich
Format: Print, pdf
ISBN: 978-3-8246-0847-8
Erschienen: 2009
📖-Preis: 18,- EUR

Heft 3 Endgültige Ergebnisse nach Wahlkreisen

Artikelnummer: 1051103*
Erscheinungsweise: vierjährlich
Format: Print, pdf
ISBN: 978-3-8246-0848-5
Erschienen: 2009
📖-Preis: 18,- EUR

Wahl zum 17. Deutschen Bundestag am 27. September 2009

Heft 4 Wahlbeteiligung und Stimmabgabe Männer und Frauen nach Altersgruppen

Artikelnummer: 1051104*
Erscheinungsweise: vierjährlich
Format: Print, pdf
ISBN: 978-3-8246-0849-2
Erschienen: 2010
📖-Preis: 18,- EUR

Heft 5 Textliche Auswertung der Wahlergebnisse

Artikelnummer: 1051105*
Erscheinungsweise: vierjährlich
Format: Print, pdf
ISBN: 978-3-8246-0850-8
Erschienen: 2010
📖-Preis: 18,- EUR

Sonderheft Die Wahlbewerber für die Wahl zum 17. Deutschen Bundestag 2009

Artikelnummer: 1051106*
Erscheinungsweise: vierjährlich
Format: Print
ISBN: 978-3-8246-0851-5
Erschienen: 2009
📖-Preis: 18,- EUR

Wahl der Abgeordneten des Europäischen Parlaments aus der Bundesrepublik am 7. Juni 2009

Die Ergebnisse – auch aus früheren Europawahlen – stehen zum kostenlosen Download über die Homepage des Bundeswahlleiters zur Verfügung:
www.bundeswahlleiter.de.

Die gedruckten Publikationen (auch von früheren Europawahlen) sind erhältlich über den IBRO–Versandservice GmbH destatis@ibro.de.

Heft 1 **Ergebnisse auf Vergleichszahlen früherer Europa-, Bundestags-, und Landtagswahlen sowie Strukturdaten für die kreisfreien Städte und Landkreise**

Artikelnummer: 1052101*
Erscheinungsweise: fünfjährlich
Format: Print, pdf
ISBN: 978-3-8246-0840-9
Erschienen: 2009
📖-Preis: 18,- EUR

Heft 2 **Vorläufige Ergebnisse nach kreisfreien Städten und Landkreisen**

Artikelnummer: 1052102*
Erscheinungsweise: fünfjährlich
Format: Print, pdf
ISBN: 978-3-8246-0841-6
Erschienen: 2009
📖-Preis: 18,- EUR

Heft 3 **Endgültige Ergebnisse nach kreisfreien Städten und Landkreisen**

Artikelnummer: 1052103*
Erscheinungsweise: fünfjährlich
Format: Print, pdf
ISBN: 978-3-8246-0842-3
Erschienen: 2009
📖-Preis: 18,- EUR

Heft 4 **Wahlbeteiligung und Stimmabgabe der Männer und Frauen Altersgruppen**


Artikelnummer: 1052104*
Erscheinungsweise: fünfjährlich
Format: Print, pdf
ISBN: 978-3-8246-0843-0
Erschienen: 2009
📖-Preis: 18,- EUR

Heft 5 **Textliche Auswertung der Wahlergebnisse**

Artikelnummer: 1052105*
Erscheinungsweise: fünfjährlich
Format: Print, pdf
ISBN: 978-3-8246-0844-7
Erschienen: 2010
📖-Preis: 18,- EUR

Wahl der Abgeordneten des Europäischen Parlaments aus der Bundesrepublik am 7. Juni 2009

Sonderheft Die Wahlbewerber für die Wahl zum Europäischen Parlament aus der Bundesrepublik Deutschland 2009

Artikelnummer: 1052106*
Erscheinungsweise: fünfjährlich
Format: Print
ISBN: 978-3-8246-0845-4
Erschienen: 2009
-Preis: 18,- EUR

Gutachten des Sachverständigenrates zur Begutachtung der gesamtwirtschaftlichen Entwicklung

Die nachfolgenden Gutachten sind zum kostenlosen Download im Format pdf über die Homepage des Sachverständigenrates zu beziehen:

www.sachverstaendigenrat-wirtschaft.de.

Die gedruckten Publikationen sind erhältlich über den IBRO Versandservice GmbH destatis@ibro.de.

Stabiles Geld – Stetiges Wachstum – 1964/65

Artikelnummer: 770000065*
Format: pdf

Stabilisierung ohne Stagnation – 1965/66

Artikelnummer: 770000066*
Format: pdf

Expansion und Stabilität – 1966/67

Artikelnummer: 770000067*
Format: pdf

Stabilität im Wachstum – 1967/68

Artikelnummer: 770000068*
Format: pdf

Alternativen außenwirtschaftlicher Anpassung – 1968/69

Artikelnummer: 770000069*
Format: pdf

Im Sog des Boom – 1969/70

Artikelnummer: 770000070*
Format: pdf

Konjunktur im Umbruch – Risiken und Chancen – 1970/71

Artikelnummer: 770000071*
Format: pdf

Währung, Geldwert, Wettbewerb – Entscheidungen für morgen – 1971/72

Artikelnummer: 770000072*

Format: pdf

Gleicher Rang für den Geldwert – 1972/73

Artikelnummer: 770000073*
Format: pdf

Mut zur Stabilisierung – 1973/74

Artikelnummer: 770000074*
Format: pdf

Vollbeschäftigung für morgen – 1974/75

Artikelnummer: 770000075*
Format: pdf

Vor dem Aufschwung – 1975/76

Artikelnummer: 770000076*
Format: pdf

Gutachten des Sachverständigenrates zur Begutachtung der gesamtwirtschaftlichen Entwicklung

Zeit zum Investieren – 1976/77

Artikelnummer: 770000077*
Format: pdf

Mehr Wachstum, mehr Beschäftigung – 1977/78

Artikelnummer: 770000078*
Format: pdf

Wachstum und Währung – 1978/79

Artikelnummer: 770000079*
Format: pdf

Herausforderung von Außen – 1979/80

Artikelnummer: 770000080*
Format: pdf

Unter Anpassungszwang – 1980/81

Artikelnummer: 770000081*
Format: pdf

Investieren für mehr Beschäftigung – 1981/82

Artikelnummer: 770000082*
Format: pdf

Gegen Pessimismus – 1982/83

Artikelnummer: 770000083*
Format: pdf

Ein Schritt voran – 1983/84

Artikelnummer: 770000084*
Format: pdf

Chancen für einen langen Aufschwung – 1984/85

Artikelnummer: 770000085*
Format: pdf

Auf dem Weg zur mehr Beschäftigung – 1985/86

Artikelnummer: 770000086*
Format: pdf

Weiter auf Wachstumskurs – 1986/87

Artikelnummer: 770000087*
Format: pdf

Vorrang für die Wachstumspolitik – 1987/88

Artikelnummer: 770000088*
Format: pdf

Arbeitsplätze im Wettbewerb – 1988/89

Artikelnummer: 770000089*
Format: pdf

Weichenstellungen für die neunziger Jahre – 1989/90

Artikelnummer: 770000090*
Format: pdf

Gutachten des Sachverständigenrates zur Begutachtung der gesamtwirtschaftlichen Entwicklung

Auf dem Weg zur wirtschaftlichen Einheit Deutschlands – 1990/91

Artikelnummer: 770000091*
Format: pdf

Die wirtschaftliche Integration in Deutschland – Perspektiven – Wege – Risiken – 1991/92

Artikelnummer: 770000092*
Format: pdf

Für Wachstumsorientierung – Gegen lähmenden Verteilungsstreit – 1992/93

Artikelnummer: 770000093*
Format: pdf

Zeit zum Handeln – Antriebskräfte stärken – 1993/94

Artikelnummer: 770000094*
Format: pdf

Den Aufschwung sichern – Arbeitsplätze schaffen – 1994/95

Artikelnummer: 770000095*
Format: pdf

Im Standortwettbewerb – 1995/96

Artikelnummer: 770000096*
Format: pdf

Reformen voranbringen – 1996/97

Artikelnummer: 770000097*
Format: pdf

Wachstum, Beschäftigung, Währungsunion – Orientierungen für die Zukunft – 1997/98

Artikelnummer: 770000098*
Format: pdf

Vor weitreichenden Entscheidungen – 1998/99

Artikelnummer: 770000099*
Format: pdf

Wirtschaftspolitik unter Reformdruck – 1999/2000

Artikelnummer: 770000000*
Format: pdf

Chancen auf einen höheren Wachstumspfad – 2000/01

Artikelnummer: 770000001*
Format: pdf

Für Stetigkeit – gegen Aktionismus – 2001/02

Artikelnummer: 770000002*
Format: pdf

Für Stetigkeit – gegen Aktionismus – 2001/02

Artikelnummer: 770000002*
Format: pdf

Gutachten des Sachverständigenrates zur Begutachtung der gesamtwirtschaftlichen Entwicklung

Zwanzig Punkte für Beschäftigung und Wachstum – 2002/03

Artikelnummer: 770000003*
Format: pdf

Staatsfinanzen konsolidieren – Steuersystem reformieren – 2003/04

Artikelnummer: 770000004*
Format: pdf

Erfolge im Ausland – Herausforderungen im Inland – 2004/05

Artikelnummer: 770000005*
Format: pdf

Die Chancen nutzen – Reformen mutig voranbringen – 2005/06

Artikelnummer: 770000006*
Format: pdf

Widerstreitende Interessen – Ungenutzte Chancen – 2006/07

Artikelnummer: 770000007*
Format: pdf

Das Erreichte nicht verspielen – 2007/08

Artikelnummer: 770000008*
Format: Print (mit CD-Rom), pdf
ISBN: 978-3-8246-0811-9
📖-Preis: 29, – EUR

Die Finanzkrise meistern – Wachstumskräfte stärken – 2008/09

Artikelnummer: 770000009*
Format: Print (mit CD-Rom), pdf
ISBN: 978-3-8246-0827-0
📖-Preis: 29, – EUR

Die Zukunft nicht aufs Spiel setzen – 2009/10

Artikelnummer: 770000010*
Format: Print (mit CD-Rom), pdf
ISBN: 978-3-8246-0853-9
📖-Preis: 29, – EUR

Chancen für einen stabilen Aufschwung – 2010/11

Artikelnummer: 770000011*
Format: Print (mit CD-Rom), pdf
ISBN: 978-3-8246-0911-6
📖-Preis: 29, – EUR

Verantwortung für Europa wahrnehmen – 2011/12

Artikelnummer: 770000012*
Format: Print (erscheint Mitte Dezember 2011), pdf

Weitere Publikationen

Die nachfolgenden Publikationen sind zum kostenlosen Download im Format pdf über die Homepage des Sachverständigenrates zu beziehen:

www.sachverstaendigenrat-wirtschaft.de.

Die gedruckten Ausgaben sind erhältlich über den IBRO Versandservice GmbH destatis@ibro.de.

Vierzig Jahre Sachverständigenrat 1963 bis 2003

Artikelnummer: 7700001*
Format: Print, pdf
ISBN: 978-3-8246-0704-4
📖-Preis: 15, – EUR

Arbeitslosengeld II reformieren: Ein zielgerichtetes Kombilohnmodell¹

Artikelnummer: 7700002*
Format: Print, pdf
ISBN: 978-3-8246-0800-3
Erschienen: 2006
📖-Preis: 12, – EUR

Staatsverschuldung wirksam begrenzen¹

Artikelnummer: 7700003*
Format: Print, pdf
ISBN: 978-3-8246-0815-7
Erschienen: 2007
📖-Preis: 14, – EUR

Artikelnummer: 7700004*
Format: Print, pdf
ISBN: 978-3-8246-0816-4
📖-Preis: 20, – EUR

Das deutsche Finanzsystem – Effizienz steigern – Stabilität erhöhen

Artikelnummer: 7700005*
Format: Print, pdf
ISBN: 978-3-8246-0830-0
Erschienen: 2008
📖-Preis: 14, – EUR

Reform der Einkommens- und Unternehmensbesteuerung durch die Duale Einkommensteuer

Artikelnummer: 7700006*
Format: pdf
Erschienen: 2006

Deutschland im internationalen Konjunkturzusammenhang

Artikelnummer: 7700007*
Format: Print, pdf
ISBN: 978-3-8246-0864-5
Erschienen: 2009
📖-Preis: 14, – EUR

¹ **Experten im Set:**

– Arbeitslosengeld II reformieren: Ein zielgerichtetes Kombilohnmodell
– Staatsverschuldung wirksam begrenzen

Weitere Publikationen

Wirtschaftsleistung, Lebensqualität und Nachhaltigkeit: Ein umfassendes Indikatorensystem²⁾

Artikelnummer: 7700008*
Format: Print, pdf
ISBN: 978-3-8246-0941-3
Erschienen: 2011
📖-Preis: 15, – EUR

Monitoring economic performance, quality of life an sustainability²⁾

Artikelnummer: 7700009*
Format: Print, pdf
ISBN: 978-3-8246-0942-0
Erschienen: 2011
📖-Preis: 15, – EUR

Artikelnummer: 7700010*
Format: Print, pdf
ISBN: 978-3-8246-09415-1
Erschienen: 2011
📖-Preis: 25, – EUR

Herausforderung des demografischen Wandels – Expertise im Auftrag der Bundesregierung

Artikelnummer: 7700011*
Format: Print, pdf
ISBN: 978-3-8246-0957-4
Erschienen: 2011
📖-Preis: 15, – EUR

Anfragen inhaltlicher Art können gerichtet werden:

Geschäftsstelle des Sachverständigenrates zur
Begutachtung der gesamtwirtschaftlichen Entwicklung
Gustav-Stresemann-Ring 11
65180 Wiesbaden

Tel.: +49 (0) 611 / 75 23 90
Fax: +49 (0) 611 / 75 25 38
E-Mail: srw@destatis.de
www.sachverstaendigenrat-wirtschaft.de

²⁾ **Expertisen im Set:**

- Wirtschaftsleistung, Lebensqualität und Nachhaltigkeit: Ein umfassendes Indikatorensystem
- Monitoring economic performance, quality of life sustainability