



Statistische Berichte

des Bayerischen Landesamts für Statistik und Datenverarbeitung

* B III 3 - 2 - 92/93
Preis DM 17,-

Ausgegeben im
Mai 1998

Die Prüfungen an den Hochschulen in Bayern im Prüfungsjahr 1992/93

(Wintersemester 1992/93 und Sommersemester 1993)

Ausgewählte Strukturdaten zur Prüfungsstatistik

- Revidierte Fassung -

Umweltfreundliches Papier, hergestellt aus 100% Altpapier

Hausanschrift: Neuhauser Straße 8, 80331 München, Briefanschrift: 80288 München

Telefon: (089) 2119-0, Telefax: 2119-410

Statistische Berichte mit einem Stern (*) vor der Nummerung enthalten Angaben, die alle Statistischen Landesämter für ihren Bereich unter gleicher Kennziffer veröffentlichen.

Inhaltsübersicht

Textteil

	Seite
1. Vorbemerkungen	2
1.1 Rechtsgrundlage	2
1.2 Definitionen	2
1.3 Erhebungsumfang	2
1.4 Studiendauer	3
1.5 Fachliche Gliederung	4
1.6 Abschlußarten	4
1.7 Gesamtnote der erfolgreichen Absolventen	5
1.8 Nicht bestandene Abschlußprüfungen	5
1.9 Gliederung des Tabellen- und Graphikteils	5
2. Ergebnisse	6

Tabellenteil

Tab.		
1	Studiendauer (Durchschnitt in Jahren) der erfolgreichen deutschen Absolventen von Hochschulabschlußprüfungen in Bayern 1975/76 bis 1992/93	14
2a	Deutsche Absolventen mit bestandener Prüfung im Prüfungsjahr 1992/93 nach Studiengängen, Durchschnittsalter und Angaben zum Studienverlauf	22
2b	Ausländische Absolventen mit bestandener Prüfung im Prüfungsjahr 1992/93 nach Studiengängen, Durchschnittsalter und Angaben zum Studienverlauf	54
3	Erfolgreich abgelegte Abschlußprüfungen deutscher Absolventen im Prüfungsjahr 1992/93 nach Studiengängen und Gesamtnote	68
4	Deutsche Absolventen mit bestandener Prüfung im Prüfungsjahr 1992/93 nach Hochschulen, Studiengängen, Studiendauer und Alter	73

Graphikteil

Verzeichnis der Schaubilder	89
Schaubilder „Erfolgreiche deutsche Prüfungsabsolventen ausgewählter Studiengänge im Prüfungsjahr 1992/93 nach Studiendauer und Hochschulen“	90

Anhang

- 1 Erhebungsbogen der Studentenstatistik
- 2 Erhebungsbogen der Prüfungsstatistik
- 3 Fächergruppen, Studienbereiche und Studienfächer
- 4 Abschlußarten sowie weitere Erhebungsschlüssel
- 5 Notenskala und -intervalle
- 6 Mindeststudiendauer an den Hochschulen in Bayern nach Studiengängen
- 7 Hochschulstatistikgesetz in der Fassung vom 2. November 1990

Hinweis

Der vorliegende Bericht stellt eine revidierte Fassung der bereits im März 1996 veröffentlichten Ergebnisse der Prüfungsstatistik für das Berichtsjahr 1992/93 dar, Grund der Revision waren umfangreiche Nachmeldungen der Universität Bayreuth (manuell eingefügt) sowie fehlerhafte Meldungen verschiedener Hochschulen und Fachhochschulen. 33 zu spät gemeldete Diplomprüfungen in Informatik von der Universität Passau wurden dem nachfolgenden Prüfungsjahr (Abschlußdatum Oktober 1993) zugeordnet.

1. Vorbemerkungen

1.1 Rechtsgrundlage

Gesetz über die Statistik für das Hochschulwesen (Hochschulstatistikgesetz - HStatG) vom 2. November 1990 (BGBl I S. 2414), zuletzt geändert durch Art. 3 des Gesetzes zur Änderung des Handels- und Lohnstatistikgesetzes (Statistikänderungsgesetz - StatÄndG) vom 2. März 1994 (BGBl I S. 384) i.V.m. dem Gesetz über die Statistik für Bundeszwecke (Bundesstatistikgesetz - BStatG) vom 22. Januar 1987 (BGBl I S. 462, 565), zuletzt geändert durch Artikel 2 des Gesetzes vom 17. Dezember 1990 (BGBl I S. 2837).

Auskunftspflichtig für die nach § 3 Abs. 1 Nr. 1 bzw. Abs. 2 zu erhebenden Tatbestände über die Prüfungsteilnehmer sind die Leiter der Hochschulen bzw. Prüfungsämter (§ 5 Abs. 2 Nr. 1 und 2 HStatG).

1.2 Definitionen

- Prüfungsjahr (PJ): Zeitraum, der ein Wintersemester und das folgende Sommersemester umfaßt¹⁾
- Wintersemester (WS): 1. Oktober bis 31. März
- Sommersemester (SS): 1. April bis 30. September
- Abschlußprüfung: Prüfung, die eine Hochschulausbildung abschließt
- Abschlußdatum: Tag, zu dem die Prüfung insgesamt bestanden bzw. nicht bestanden ist. Seit dem WS 1992/93 wird sowohl das Datum erhoben, zu dem der Student die letzte Prüfungsleistung erbracht hat, als auch (wie früher) das Datum des offiziellen Prüfungsabschlusses. Beide Daten sind i.d.R. dann identisch, wenn die Prüfungsordnung festlegt, daß das erstgenannte Datum ins Zeugnis einzutragen ist.

1.3 Erhebungsumfang

Die Statistik der Hochschulprüfungen wird semesterweise durchgeführt und nach Prüfungsjahren zusammengefaßt veröffentlicht.

Erhoben werden alle bestandenen und endgültig nicht bestandenen Abschlußprüfungen grundständiger wie auch weiterführender Studiengänge, einschließlich Promotionen (auch soweit für diese keine Einschreibung an der Hochschule erforderlich war bzw. bestand), nicht jedoch Zweite Staatsprüfungen nach einer Referendarzeit (Lehramt, Jura). Bei abschnittswisen Prüfungen wird erst nach Abschluß des letzten Prüfungsabschnitts erhoben.

Legt ein Student im Berichtszeitraum zwei Prüfungen (in verschiedenen Studiengängen) ab, so wird jede dieser Prüfungen gezählt. Insofern sind die in den Tabellen wiedergegebenen Zahlen Fallzählungen.

Die diesem Bericht zugrundeliegende Erhebung wurde erstmals auf der Grundlage des novellierten Hochschulstatistikgesetzes (s.o.) durchgeführt. Sie ersetzt - wenn auch nicht bzgl. aller Merkmale - die bis zum Sommersemester 1992 durchgeführten beiden Erhebungen, nämlich die „Summarische Prüfungsstatistik“ (Meldungen der Prüfungsämter) und die „Individualbefragung der Prüfungskandidaten“ (mit ergänzenden Angaben der Prüfungsämter: Abschlußdatum und Ergebnis der Prüfung).

Um trotz der durch die vollständige Verlagerung der Auskunftspflicht vom Prüfungskandidaten auf den Leiter der Hochschule (und somit die Hochschulverwaltung) entstandenen Datenlücken²⁾ weiterhin begrenzte Aussagen über den Studienverlauf (Strukturdaten wie z. B. *Gesamtstudiendauer oder Zeitdauer vom Abitur bis zum Hochschulabschluß*) machen zu können, sieht das HStatG in der Neufassung eine gemeinsame Lieferung von Studenten- und Prüfungsdaten vor (§ 3 Abs. 1 Nr. 1). Da dies jedoch insbesondere bei externen Prüfungsämtern rechtlich bislang nicht möglich ist und unterschiedliche Erhebungsverfahren in der ersten Zeit nach der Umstellung diese nicht leichter machen, werden derzeit gemäß § 3 Abs. 2 HStatG die Prüfungsdaten getrennt erhoben. Die o.g. Aussagen können dabei nur über eine Zusammenführung der Prüfungs- mit den Studentendaten über die Matrikel-Nr. gewonnen werden. Dies bereitet jedoch wegen fehlender bzw. fehlerhafter Angaben, (insbesondere bei der Matrikel-Nr.) immer noch Probleme mit der Folge, daß Auswertungen zu bestimmten Zeitabschnitten des Studiums bei einzelnen Hochschulen bzw. Studiengängen sich auf die jeweilige Teilmasse der zusammenführbaren Datensätze beschränken müssen³⁾ bzw. daß vereinzelt eine z.T. zu niedrige Gesamtstudiendauer ausgewiesen wird (s. Abschnitt 1.4.3.2).

¹⁾Diese Zeiträume gelten auch für die Universität der Bundeswehr, bei der das Studienjahr in Trimester unterteilt ist.

²⁾Erhoben werden dürfen nur diejenigen Angaben, die in der auskunftspflichtigen Einrichtung vorliegen („Verwaltungsdaten“).³⁾Betroffen sind hiervon die Tabellen 1 (Spalte 1992/93), 2 und 4 dieses Berichts.

1.4 Studiendauer

1.4.1 Studiendauer in Jahren

Die Studiendauer (sowie die anderen Zeiträume bis zum Abschluß der Prüfung) ist im vorliegenden Bericht überwiegend als „Durchschnitt in Jahren“ ausgewiesen⁴⁾. Sie wird in allen betroffenen Tabellen zusätzlich danach differenziert, ob zu ihrer Ermittlung die Zahl der Fach- oder der Hochschulsemester herangezogen wurde. (Die Graphiken wurden allein aufgrund der Fachsemesterzahl erstellt.)

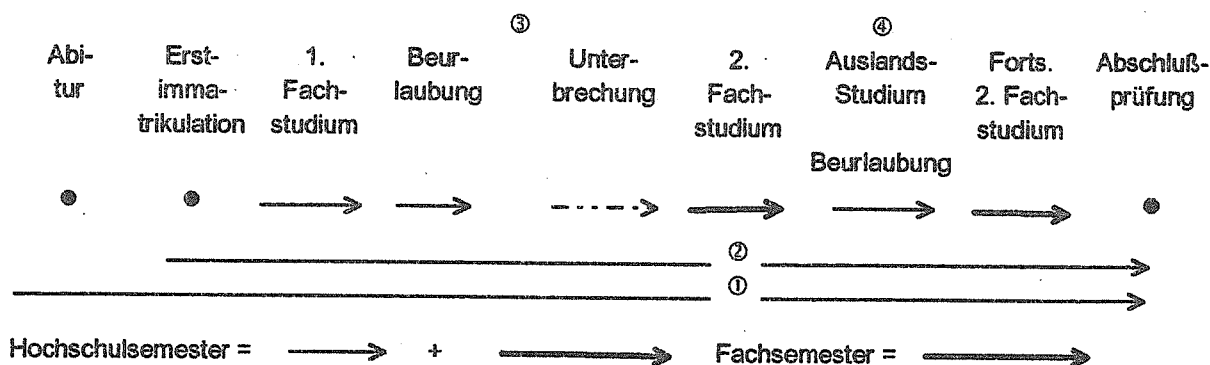
Unter Studiendauer wird dabei immer diejenige Zahl von Semestern bzw. Jahren und Monaten (als Dezimale) verstanden, die bis zum erfolgreichen Abschluß benötigt wurden.

Den Tabellen 2a und 2b können neben der Studiendauer (in Semestern) noch weitere Angaben zum Studienverlauf (als Durchschnitt in Jahren) entnommen werden, so

- ① die Zeitdauer vom „Abitur“ (Hochschulzugangsberechtigung - HZB) bis zum Studienabschluß
- ② die Zeitdauer von der Erstimmatrikulation (in Deutschland) bis zum Studienabschluß
- ③ die Zeiten der Beurlaubung und Unterbrechung
- ④ Studienzeiten an Hochschulen außerhalb Deutschlands.

Die im Spaltenvergleich gelegentlich auftretenden vermeintlichen Unplausibilitäten (z.B. ② < HS oder ② ≠ HS + ③ + ④) beruht zum (geringeren) Teil auf Rundungsdifferenzen bei der Bildung von Durchschnittsn; größere Bedeutung haben jedoch folgende Faktoren:

- *Urlaubssemester* zählen definitionsgemäß als Hochschulsemester (nicht jedoch als FS)
- *Unterbrechungszeiten* zählen nicht zur Studiendauer, lassen sich jedoch in Tab. 2 nicht von den (zu den HS zählenden) Urlaubssemestern trennen.
- *Auslandssemester* zählen nicht zu den Hochschulsemestern. Da ihnen jedoch oft ein zeitgleiches Urlaubssemester entspricht, wenn der Student sich für das Auslandsstudium beurlauben läßt bzw. dies in der Studienordnung vorgesehen ist, geht diese Zeit doppelt in die Studiendauerunterbrechung ein. Wünschenswert wäre zwar, wenn die Hochschule in diesen Fällen nur die Auslandssemester melden würde, doch liegen ihr die entsprechenden Informationen i.d.R. nur bei Studiengängen vor, die Auslandsstudien obligatorisch vorsehen. Solange die Summe der Semester die zeitliche Dauer ② nicht überschreitet, wird dies bei der Plausibilitätsprüfung auch beanstandet.
- *Auslandssemester, die vor der Erstimmatrikulation in Deutschland liegen*, sind zwar in ① enthalten, nicht jedoch in ② und nicht in der Zahl der Hochschulsemester. Möglich ist jedoch, daß diese Auslandssemester als Fachsemester angerechnet werden und damit die Fachstudiendauer erhöhen.



1.4.2 Studiendauer in ganzen (Fach-)Semestern

Bei der Zählung der bis zum erfolgreichen Abschluß benötigten Fachsemester (Tab. 4, Spalten 2 bis 12 und Schaubilderteil, Balkenaufgliederung) wird das Prüfungssemester nur dann berücksichtigt, wenn das offizielle Abschlußdatum in der 2. Hälfte des Semesters liegt (im Sommersemester also nach dem 30. Juni, im Wintersemester nach dem 31. Dezember).

⁴⁾Ausnahmen: Tabelle 2, letzte zwei Spalten, Tabelle 4, Spalten 2 bis 12 sowie die Balkendiagramme im Graphikteil.

1.4.3 Änderungen durch die Novellierung des HStatG

1.4.3.1 Verfahren vor dem Wintersemester 1992/93

Vom Prüfungsjahr 1983/84 bis 1991/92 wurde die Studiendauer aus den Angaben der Prüfungskandidaten ermittelt⁵⁾. Für die Prüfung der Plausibilität war dabei hilfreich, daß der Kandidat angeben mußte, welches kalendarische Semester er bei seinen Angaben als letztes gezählt hatte. Fehlende Zeiträume (für die eine Einschreibung bestanden haben mußte) konnten so ergänzt werden. Bestand für die im Berichtszeitraum abgelegte Abschlußprüfung (bei Promotionen mit vorausgesetzter Abschlußprüfung (PMA) und Prüfungen in einem Aufbau- oder Ergänzungsstudiengang) keine Einschreibung (und war eine solche plausibel auch nicht zu vermuten), so wurde nur der vom Absolventen für die bereits früher bestandene Abschlußprüfung benötigte Zeitraum berücksichtigt.

1.4.3.2 Verfahren seit dem Wintersemester 1992/93

Das HStatG sieht in der seit 1992 gültigen Fassung vor, daß für Studenten auch Angaben zur Prüfung geliefert werden. Aus Sicht der Prüfungsstatistik bedeutet dies, daß für eine im Semester X abgeschlossene Prüfung auch alle in § 3 Abs. 3 Nr. 1 genannten Studenten - Merkmale zusammen mit den Angaben zur Prüfung zu liefern sind.

In § 3 Abs. 6 wird für den Fall, daß eine solch kombinierte Lieferung nicht möglich ist, sei es aus rechtlichen oder faktischen Gründen (bei separaten Prüfungsämtern - externen wie auch innerhalb der Hochschule von der Studentenverwaltung getrennten Stellen - sind i.d.R. nur die für das Prüfungsverfahren relevanten Daten vorhanden), müssen für die Ermittlung fast aller zeitbezogenen Ergebnisse Angaben aus dem Studentendatensatz zusammen mit dem Prüfungsdatensatz ausgewertet werden. Dies ist über ein Zusammenführungsprogramm (Kriterium: Matrikel-Nr.) dann unproblematisch, wenn die Matrikel-Nr. richtig angegeben wurde und wenn die Angaben in beiden Datensätzen zueinander passen. Beides ist jedoch nicht immer der Fall.

Um für die Anfangsphase der Umstellung auf das neue HStatG ein einheitliches Verfahren sicherzustellen, wurde zunächst mit allen Prüfungsämtern bzw. Hochschulen eine getrennte Lieferung der Prüfungskandidaten (s. Anlage) vereinbart, um so zumindest die Zahl der abgelegten Prüfungen veröffentlichen zu können⁶⁾.

In einem zweiten Schritt wurden diese Prüfungsdatensätze mit den entsprechenden Studentendatensätzen zusammengeführt, damit die in den Prüfungsämtern meist nicht vorhandenen Daten (Zahl der Hochschulsemeister, Semester der Ersteinschreibung - um nur die wichtigsten zu nennen) zusammen mit den Prüfungsdaten ausgewertet werden können. Da dieses Verfahren jedoch davon ausgeht, daß bei paarigen Sätzen die Angaben aus demselben Semester stammen, sind keine Korrekturen der gelieferten Daten vorgesehen. Dies kann jedoch, wie sich gezeigt hat, in bestimmten Fällen zur Folge haben, daß ein Datensatz mit weniger Hochschul- als Fachsemestern in die Auswertung gelangt und damit die Gesamtstudiendauer kürzer als die Fachstudiendauer zu sein scheint, ein Umstand, der in Ausnahmefällen zwar möglich (z.B. bei Studienbeginn im Ausland oder bei Anrechnung berufspraktischer Zeiten), für ganze Studiengänge an Hochschulen jedoch unplausibel ist.

1.5 Fachliche Gliederung

Die Zuordnung der Prüfungen zu den bundeseinheitlichen Studienbereichen und Studienfächern der amtlichen Statistik (⇒ Anhang 3) erfolgt nach dem erstgenannten Studienfach (bei Masterprüfungen nach dem Hauptfach).

1.6 Abschlußarten

Die amtliche Hochschulstatistik unterscheidet bei den Abschlußarten zum einen hinsichtlich der Art des Studiengangs (Erst-, Zweit-, Aufbau-, Ergänzungs-, Promotionsstudium, ...) und zum anderen hinsichtlich der Prüfungsart (Diplom, Magister, Lehramtsprüfung, Promotion ...), wobei Zusammenfassungen zu Prüfungsgruppen die Möglichkeit bieten, die Ergebnisse kompakter darzustellen (⇒ Anhang 4).

⁵⁾Das frühere Verfahren sowie die Auswirkungen der Verfahrensumstellung sind ausführlich in den Vorläuferberichten bis zum Prüfungsjahr 1985/86 beschrieben (vgl. auch Tab. 1).- ⁶⁾Die Ergebnisse wurden in Fortsetzung der „Summarischen Prüfungsstatistik“ veröffentlicht und liegen bis zum Prüfungsjahr 1995/96 vor.

1.7 Gesamtnote der erfolgreichen Absolventen

Eines der seit der Novellierung des HStatG neu zu erhebenden Merkmale ist die *Gesamtnote* der abgeschlossenen Prüfung. Da fast alle Prüfungsordnungen für die Benotung ein Dezimalsystem⁷⁾ vorsehen, dem jeweils eine verbale Beurteilung wie „sehr gut“, „gut“ usw. entspricht, lag es eigentlich nahe, diese Zahlenwerte zu erheben. Ein Vergleich der Prüfungsordnungen zeigte jedoch schnell, daß die zahlenmäßigen Spannen für die einzelnen verbalen Bewertungen nicht identisch waren (⇒ Anhang 5) und sich so keine für alle Studiengänge bzw. Hochschulen eindeutigen Zuordnungen für die einzelnen (verbalen) Notenstufen festlegen ließen.

Da für einen Vergleich der einzelnen Studiengänge und Hochschulen jedoch in erster Linie die verbale Bewertung von Bedeutung ist, wurde die Erhebung auf diese abgestellt und den Hochschulen die Zuordnung entsprechend der jeweiligen Prüfungsordnung übertragen.

Dies hatte jedoch zur Folge, daß die Ermittlung von hochschulübergreifenden Durchschnittsnoten für einzelne Studiengänge ausgeschlossen ist. Näherungsweise kann jedoch anhand der ausgewiesenen „Noten“ und Häufigkeiten ein Durchschnittswert errechnet werden. Dies bleibt jedoch dem speziell Interessierten überlassen.

1.8 Nicht bestandene Abschlußprüfungen

Auf die Probleme bei der Erhebung und Darstellung der nicht bestandenen Prüfungen wurde bereits im summarischen Prüfungsbericht des Jahres 1986⁸⁾ hingewiesen. Wie dort erläutert, sind wegen des je nach Hochschule und Studiengang häufig unterschiedlich geregelten Prüfungsablaufs (Blockprüfung ⇔ geteilte Prüfung, Wiederholung der ganzen Prüfung bei Nichtbestehen ⇔ Möglichkeit der Teilwiederholung) Aussagen über die Erfolgsquoten rechnerisch mit Hilfe der durchschnittlichen Studiendauer ermittelbarer Anfangskohorten schwierig.

Hinzu kommt, daß Prüfungen, bei denen Studenten trotz Aufforderung nicht zur Prüfung antreten, qua Prüfungsordnung als nicht bestanden gewertet werden. Dies gilt auch, wenn ein Prüfungskandidat nicht zu allen Prüfungsterminen erscheint. Da es sich zumindest im erstgenannten Fall um Studenten handelt, die die zulässige Höchststudiendauer erreicht oder bereits überschritten haben, ergeben sich zwangsläufig wesentlich höhere Studiendauern als bei den erfolgreichen Studenten. Eine Selektion der nichtbestandenen Prüfungen nach tatsächlichem Scheitern einerseits und Nichtbestehen wegen Nichtantretens der Prüfung andererseits ist jedoch aus erhebungstechnischen Gründen nicht möglich, so daß der Durchschnitt beides enthält. Von daher enthält dieser Struktur-Bericht keine Tabellen über nichtbestandene Prüfungen⁹⁾.

1.9 Gliederung des Tabellen- und Graphikteils

Wie seine Vorgänger besteht auch der vorliegende Bericht aus einem nach Studiengängen gegliederten Tabellenteil sowie einem weitgehend maschinell erstellten Graphikteil, der die Ergebnisse je Studiengang und Hochschule kompakt und übersichtlich in Form von Häufigkeitsverteilungen wiedergibt. Es gilt folgende Abgrenzung:

Übersicht 1. Gliederung des Tabellen- und Graphikteils

Tab.- Nr.	Staatsangehörigkeit D = Deutsche A = Ausländer	Gliederungstiefe
		(UniBW = Universität der Bundeswehr) (BeamtenFH = Bayerische Beamtenfachhochschule)
1	D	Bayern; UniBW u. BeamtenFH eigens ausgewiesen, bei "Insgesamt" jedoch enthalten
2a	D	wie Tab. 1
2b	A	wie Tab. 1, ohne BeamtenFH, da dort Ausländer nicht studieren können
3	D	Bayern
4	D	Einzelne Hochschulen; Studienbereiche mit mehr als 4 Absolventen eigens ausgewiesen, sonst Sammelpositionen. UniBW u. BeamtenFH wie bei Tab. 1
Schau- bildteil		Ausgewählte Studiengänge nach Hochschulen

⁷⁾Ausnahme: Punktesystem bei Juristen und Wortgutachten bei einer Künstlerischen Prüfung. ⁸⁾Statistischer Bericht B III 3 - 1 - 85/86, S. 3. ⁹⁾Die Zahl der nichtbestandenen Prüfungen ist im Statistischen Bericht B III 3 - 1 wiedergegeben.

Der Grund für die gesonderte Darstellung der Universität der Bundeswehr und der Bayerischen Beamtenfachhochschule besteht darin, daß diese Hochschulen wegen stärker reglementierter Studiengänge nicht voll mit anderen Hochschulen vergleichbar sind, z.B. hinsichtlich der Studiendauer. Es wurde deshalb in allen Tabellen, die Aussagen über die Studiendauer enthalten (Tab. 1, 2a, 2b und 4) so verfahren, daß diese Hochschulen innerhalb der jeweiligen Tabelle ausgegliedert und nur bei der fachlichen nicht differenzierten Insgesamt-Position einbezogen wurden. Damit ist sichergestellt, daß alle Tabellen in ihren Endsummen voll vergleichbar sind. Zu beachten ist jedoch, daß von ihrer Aussage her nicht alle Tabellen dieselben Bestandsmassen ausweisen können. So enthalten die Tabellen 1, 2a, 3 und 4 nur deutsche Absolventen, die Tabelle 2b nur ausländische.

2. Ergebnisse

Das vorliegende Heft enthält ausgewählte Strukturdaten für das Prüfungsjahr 1992/93. Ergebnisse früherer Erhebungen, die in Bayern wie auch einigen anderen Ländern der Bundesrepublik seit dem Wintersemester 1964/65 als koordinierte Landesstatistik und seit dem Wintersemester 1975/76 als Bundesstatistik durchgeführt wurden, sind bis zum Prüfungsjahr 1974/75 gemeinsam mit den Ergebnissen der summarischen Erhebung, für die Prüfungsjahre 1975/76 bis 1980/81 in Form zweier Sonderberichte¹⁰⁾ veröffentlicht worden. Seit dem Prüfungsjahr 1981/82 erscheint der Bericht jährlich. Parallel dazu werden in einem eigenständigen Bericht Eckzahlen über bestandene und endgültig nicht bestandene Prüfungen nach Hochschulen, Studiengängen, Semestern und Staatsangehörigkeit (Deutsche/Ausländer) in Fortsetzung des früheren Berichts „Summarische Prüfungsstatistik“ herausgegeben¹¹⁾.

2.1 Die Eckdaten im Überblick

Die Prüfungsstatistik weist für das Prüfungsjahr 1992/93 insgesamt 32 633 von deutschen Studenten in Bayern erfolgreich abgelegte Abschlußprüfungen aus, 2 384 bzw. 7,9 % mehr als im Jahr davor. Dies ist die höchste bislang ermittelte Zahl. Die durchschnittliche Gesamtstudiendauer aller deutschen Absolventen betrug 6,0 Jahre, die Fachstudiendauer 5,3 Jahre. Einen wissenschaftlichen oder künstlerischen Abschluß erreichten 22 204 Studenten (68,0 %), einen Fachhochschulstudiengang schlossen 10 429 ab. Die Zunahme bei den wissenschaftlichen und künstlerischen Abschlüssen lag mit 9,4 % über den 4,9 % bei den Diplomprüfungen (FH).

2.2 Fachstudiendauer

Abgesehen von den Abschlüssen an der Universität der Bundeswehr, den Staatsprüfungen in Rechtswissenschaft und in der Lebensmittelchemie, den künstlerischen Abschlüssen, dem Diplom-Braumeister-Examen (Kurzstudium) sowie den Lehramtsprüfungen (ohne Lehramt an Gymnasien und Diplomhandelslehramt) gab es im Prüfungsjahr 1992/93 bei den wissenschaftlichen und künstlerischen Abschlußprüfungen grundständiger Studiengänge keine Fachstudiendauer¹²⁾ unter fünf Jahren mehr. Im Landesdurchschnitt lag sie im Prüfungsjahr 1992/93 bei den wissenschaftlichen Abschlußprüfungen ohne Lehramtsprüfungen zwischen 4,6 Jahren für das Staatsexamen in Rechtswissenschaft und 6,7 Jahren beim Studienbereich Theaterwissenschaft, meistens jedoch bei ca. 5,6 Jahren. Bei den Lehramtsprüfungen dauerte die Ausbildung zum Gymnasiallehrer mit 5,3 Jahren nicht mehr länger als die Fachstudiendauer im Landesdurchschnitt und überschritt mit 1,3 Jahren nicht mehr so stark die Mindeststudiendauer (4 Jahre), wie der Vergleich mit Anhang 6 zeigt. Relativ kurz dauerte dagegen die Ausbildung zum Grundschullehrer und zum Hauptschullehrer (jeweils 3,8 Jahre). Beim Sonderschullehramt und beim Lehramt an beruflichen Schulen beträgt die Mindeststudiendauer vier Jahre; die erfolgreichen Absolventen benötigten 0,8 bzw. 0,5 Jahre mehr.

Die durchgängig vierjährige Mindeststudiendauer¹³⁾ bei Fachhochschulstudiengängen¹⁴⁾ wird im Schnitt um fast ein Jahr überschritten.

¹⁰⁾Statistische Berichte Nr. B III 3/S - 75/78 und B III 3/S - 79/81.- ¹¹⁾Statistischer Bericht Nr. B III 3 - 1.- ¹²⁾Gesamte in einem bestimmten Fach im Hinblick auf die abgelegten Prüfungen eingeschriebene Zeit; in den Tabellen die Zeile „FS“ bzw. Spalte „Fachsemester“.- ¹³⁾Sechs theoretische und zwei praktische Semester.- ¹⁴⁾Ohne Universität der Bundeswehr und ohne Bayer. Beamtenfachhochschule.

Übersicht 2. Durchschnittliche Studiendauer der erfolgreichen deutschen Prüfungsabsolventen in Bayern in grundständigen Studiengängen

- Prüfungsjahr 1992/93 -

Fächergruppe Studienbereich	Durchschnittliche Studiendauer				Differenz aufgrund der Zählweise (HS bzw. FS)	
	bei der Zählung der					
	Fachsemester (FS)		Hochschulsemester (HS)		Gruppenintervall (einzelne Studienbereiche) von ... bis ...	Gruppen-durchschnitt
	Gruppenintervall (einzelne Studienbereiche) von ... bis ...	Gruppen-durchschnitt	Gruppenintervall (einzelne Studienbereiche) von ... bis ...	Gruppen-durchschnitt		
Jahre						

Wissenschaftliche und künstlerische Studiengänge^{*)}

Sprach- und Kulturwissenschaften	5,5 - 6,4	6,0	6,2 - 7,6	7,0	0,6 - 1,6	1,0
Sport	5,2	X	7,3	X	2,1	X
Rechts-, Wirtschafts- und Sozialwiss.	4,6 - 6,2	5,1	5,4 - 6,8	5,9	0,3 - 1,1	0,8
Mathematik, Naturwissenschaften (ohne Pharmazie, Lebensmittelchemie)	5,8 - 6,2	6,0	6,2 - 7,1	6,6	0,3 - 1,0	0,6
Pharmazie, Lebensmittelchemie	4,7 - 5,4	5,4	4,8 - 6,0	5,9	0,1 - 0,6	0,5
Humanmedizin (ohne Zahnmedizin)	6,5	X	7,4	X	0,9	X
Zahnmedizin	5,8	X	6,8	X	1,0	X
Veterinärmedizin	5,8	X	6,5	X	0,7	X
Agrar-, Forst- und Ernährungswissenschaften (ohne Diplom-Braumeister)	5,0 - 5,5	5,1	6,1 - 6,6	6,5	0,6 - 1,6	1,4
Diplom-Braumeister	2,1	X		X		X
Ingenieurwissenschaften	5,3 - 5,8	5,7	6,4 - 7,0	6,8	0,8 - 1,2	1,1
Kunst, Kunstwissenschaft (ohne*)	6,1 - 6,7	6,5	7,4 - 7,9	7,5	1,0 - 1,2	1,0
* Künstlerische Abschlussprüfungen	4,4	X	5,8	X	1,4	X
Zusammen	2,1 - 6,7	5,6	4,8 - 7,9	6,5	0,1 - 2,1	0,9

Lehramtsstudiengänge (einschl. Diplomhandelslehrer)

Zusammen	3,8 - 5,9	4,3	4,9 - 6,9	5,6	0,2 - 1,8	1,3
----------	-----------	-----	-----------	-----	-----------	-----

Wissenschaftliche und künstlerische Studiengänge (einschl. Lehramt)

Insgesamt	2,1 - 6,7	5,4	4,8 - 7,9	6,4	0,1 - 2,1	1,0
-----------	-----------	-----	-----------	-----	-----------	-----

Fachhochschulstudiengänge^{)}**

Religionspädagogik	4,0	X	4,4	X	0,4	X
Wirtschafts- und Sozialwissenschaften	4,3 - 4,9	4,8	4,3 - 5,3	5,3	0,0 - 0,7	0,5
Mathematik, Naturwissenschaften	4,4 - 4,9	4,8	4,7 - 5,4	5,3	0,0 - 0,6	0,5
Agrar-, Forst- und Ernährungswiss.	4,2 - 5,5	4,9	4,6 - 6,0	5,4	0,4 - 0,6	0,5
Ingenieurwissenschaften	4,7 - 5,5	5,0	5,1 - 5,8	5,2	0,1 - 0,6	0,2
Gestaltung	4,4	X	5,0	X	0,6	X
Insgesamt	4,0 - 5,5	4,9	4,3 - 6,0	5,2	0,0 - 0,7	0,3

^{*)}Ohne Promotionen, ohne Aufbau-, Ergänzungsprüfungen, ohne Universität der Bundeswehr.

^{**)}Ohne Aufbaustudium, ohne Universität der Bundeswehr und ohne Bayerische Beamtenfachhochschule.

2.3 Gesamtstudiendauer

Die Gesamtstudiendauer (= gesamte an Hochschulen in Deutschland eingeschriebene Zeit einschließlich Urlaubssemester; in den Tabellen die Spalten „Hochschulsemester“) aller erfolgreichen deutschen Absolventen betrug bei den

- wissenschaftlichen und künstlerischen Studiengängen¹⁵⁾ durchschnittlich 6,4 Jahre
- Fachhochschulstudiengängen¹⁶⁾ durchschnittlich 5,2 Jahre,

wobei je nach Fach erhebliche Abweichungen auftraten (Übersicht 2). So lag die durchschnittliche Gesamtstudiendauer bei den Absolventen einer Lehramtsprüfung zwischen 4,9 Jahren (Lehramt an Grundschulen) und 6,9 Jahren (Lehramt an Gymnasien) bei den Absolventen der anderen wissenschaftlichen und künstlerischen Studiengänge¹⁷⁾ zwischen 4,8 (Lebensmittelchemie) und 7,6 Jahren (Evang. Theologie und Psychologie)¹⁸⁾ und bei den Fachhochschulstudiengängen zwischen 4,3 (Touristik) und 6,0 Jahren (Landespflege, Umweltgestaltung).

Wesentlich kürzer war die durchschnittliche Gesamtstudiendauer an der Universität der Bundeswehr (wissenschaftliche und Fachhochschulstudiengänge: jeweils 3,6 Jahre bei ersten Abschlüssen) und an der Bayerischen Beamtenfachhochschule (3,5 Jahre), im allgemeinen länger bei den Aufbau- und Zusatzstudiengängen im wissenschaftlichen und künstlerischen Bereich und bei den Promotionen mit vorausgesetzter Abschlußprüfung¹⁹⁾ (bis zu 10,2 Jahre, einschließlich der Studiendauer des vorausgegangenen grundständigen Studiengangs²⁰⁾).

2.4 Vergleich von Gesamt- und Fachstudiendauer

Unterschiede zwischen der Gesamt- und der Fachstudiendauer gehen auf nicht angerechnete Studienzeiten bei Fachwechsel und Zweitstudium, angerechnete Auslandssemester, in seltenen Fällen auch auf Beurlaubungen zurück. Die Differenz zwischen Hochschul- und Fachsemestern betrug 1992/93 bei den wissenschaftlichen und künstlerischen Studiengängen²¹⁾ im Durchschnitt 1,0 Jahre, bei den Fachhochschulstudiengängen²²⁾ 0,3 Jahre.

Die geringsten durchschnittlichen Differenzbeträge zwischen den Hochschul- bzw. Fachsemestern gemessenen Ergebnisse waren im Bereich der wissenschaftlichen und künstlerischen Studiengänge (ohne Lehramt)²³⁾ bei den Absolventen der Fächergruppe Mathematik, Naturwissenschaften (0,6 Jahre) und Veterinärmedizin (0,7 Jahre) sowie Rechts-, Wirtschafts- und Sozialwissenschaften (0,8 Jahre) zu verzeichnen. Über dem Durchschnitt lagen die Durchschnittswerte bei den Agrar-, Forst- und Ernährungswissenschaften (1,4 Jahre); Sprach- und Kulturwissenschaften, wobei die Studienbereiche Erziehungswissenschaften mit 1,6 Jahren, Evangelische Theologie und Philosophie mit 1,4 Jahren die Durchschnittsdifferenz der Fächergruppe (1,0 Jahre) deutlich überschritten.

Einen Sonderfall stellten die Werte für die Sport-Diplomprüfung dar, da dort ein Großteil der Absolventen nach längerem Lehramtsstudium ohne Abschluß zum Sportstudium gewechselt war, so daß im Schnitt ihr gesamtes Hochschulstudium um 2,1 Jahre länger war als ihr Fachstudium Sport.

Sogenannte „Parkstudienzeiten“ in anderen Fächern spielten für die Absolventen der Staatsprüfungen in Allgemein- bzw. Zahnmedizin offensichtlich nicht mehr die Rolle wie in früheren Jahren. Bei Allgemeinmedizin²⁴⁾ betrug im letzten Jahrzehnt die Differenz zwischen Hochschul- und Fachsemestern im Maximum 1,2 Jahre (PJ 1982/83), bei Zahnmedizin sogar 1,7 Jahre (PJ 1981/82); im Prüfungsjahr 1992/93 lagen die Werte dagegen nur noch bei 0,9 bzw. 1,0 Jahren.

Bei den Lehramtsprüfungen ist der Vergleich von Gesamt- und Fachstudiendauer nur bedingt möglich, da für die Prüfungen im Wintersemester 1992/93 von den staatlichen Prüfungsämtern keine Fachsemester-Angaben gemacht werden konnten.

Die z.T. recht großen Differenzen zwischen der Zahl der Hochschul- und Fachsemester bei den Prüfungen eines Aufbaustudiengangs und bei den Ergänzungsprüfungen sind damit zu erklären, daß bei diesen Studiengängen die Fachsemesterzählung i.d.R. wieder bei 1 beginnt, da die Abschlußart sich gegenüber der des grundständigen Studiengangs geändert hat. Allerdings sind diese Studiengangwechsel, die nach einem erfolgreichen Abschluß erfolgen, anders zu bewerten als solche, die davor erfolgen.

¹⁵⁾Nur „Erste Abschlüsse“ (Abschlüsse grundständiger Studiengänge; Erst- und Zweitstudium); ohne Universität der Bundeswehr. - ¹⁶⁾Vgl. Fußnote 14. - ¹⁷⁾Vgl. Fußnote 15. - ¹⁸⁾Ohne Berücksichtigung des Kurzstudiengangs „Diplom-Brau-meister“ und ohne künstlerische Abschlußprüfungen; in Übersicht 2 enthalten. - ¹⁹⁾Ohne Universität der Bundeswehr. - ²⁰⁾Promotionen ohne vorherigen Abschluß sind seit dem Prüfungsjahr 1989/90 an den Hochschulen in Bayern nicht mehr möglich. - ²¹⁾Vgl. Fußnote 15. - ²²⁾Vgl. Fußnote 14. - ²³⁾Vgl. Fußnote 15. - ²⁴⁾Humanmedizin ohne Zahnmedizin.

Übersicht 3. Erfolgreiche deutsche Absolventen in den Prüfungsjahren 1988/89, 1990/91 und 1992/93 die bereits vorher eine Abschlußprüfung abgelegt haben

Art der Prüfung im Prüfungsjahr (LA = Lehramt)	Erfolgreiche deutsche Absolventen insgesamt			darunter Absolventen, die bereits mindestens eine weitere Abschlußprüfung abgelegt haben					
	Prüfungsjahr								
	1988/89	1990/91	1992/93	1988/89	1990/91	1992/93	1988/89	1990/91	1992/93
	Anzahl			Anzahl			% Sp. 1	% Sp. 2	% Sp. 3
	1	2	3	4	5	6	7	8	9
Prüfungen, die keinen Hochschulabschluß voraussetzen									
1 Diplom Univ.	7 573	7 716	9 094	157	144	169	2,1	1,9	1,9
2 Magister	1 716	1 694	1 739	74	67	47	4,3	4,0	2,7
3 Promotion (POA) ^{*)}	12	-	-	1	-	-	-	-	-
4 Kirchliche Prüfung ^{**)}	129	105	118	4	3	1	3,1	2,9	0,8
5 Staatsexamen (nicht LA)	4 232	4 181	4 533	104	95	52	2,5	2,3	1,1
6 Diplom-Braumeister	60	57	54	-	-	-	-	-	-
7 Künstlerische Abschluß- prüfung	167	156	169	26	41	25	15,6	26,3	14,8
8 LA Grundschulen	365	740	1 304	2	9	-	0,5	1,2	-
9 LA Hauptschulen	198	236	315	4	11	1	2,0	4,7	0,3
10 LA Realschulen	172	103	145	6	4	-	3,5	3,9	-
11 LA Gymnasien	623	458	634	38	25	1	6,1	5,5	0,2
12 LA Sonderschulen	169	120	151	7	7	-	4,1	5,8	-
13 LA berufliche Schulen	95	92	94	3	7	3	3,2	7,6	3,2
14 Diplomhandelslehramt	45	46	139	1	3	1	2,2	6,5	0,7
Zusammen (1 bis 14)	15 556	15 704	18 489	427	416	300	2,7	2,6	1,6
15 Diplom (FH)	8 334	9 080	10 362	31	49	39	0,4	0,5	0,4
Zusammen (1 bis 15)	23 890	24 784	28 851	458	465	339	1,9	1,9	1,2
Prüfungen, die einen Hochschulabschluß voraussetzen									
16 Diplom Univ. Aufbau- studium	29	41	52	29	41	52	100	100	100
17 Sonst. Aufbaustudium überwiegend Univ.	61	66	68	61	66	68	100	100	100
18 Promotion (PMA)	3 018	3 035	3 370	3 018	3 035	3 370	100	100	100
19 Lizentiat	5	11	9	5	11	9	100	100	100
20 Zusatzprüfung LA	-	-	183	-	-	183	-	-	100
21 Sonst. Ergänzungs- prüfung (meist zum Diplomhandelslehramt)	11	2	-	11	2	-	100	100	-
22 Diplom (FH) Aufbau- studium	75	83	67	75	83	67	100	100	100
23 Meisterschüler	-	-	33	-	-	33	-	-	100
Zusammen (16 bis 23)	3 199	3 238	3 782	3 199	3 238	3 782	100	100	100
In s g e s a m t (1 bis 23)	27 089	28 022	32 633	3 657	3 703	4 121	13,5	13,2	12,6

^{*)}Promotionen ohne vorherigen Abschluß sind seit dem Prüfungsjahr 1989/90 an den Hochschulen in Bayern nicht mehr möglich.

^{**)}Einschließlich Fakultätsprüfung und Baccalaureat.

Bei den Fachhochschulstudiengängen wurden als größte Differenzen 0,7 Jahre bei Wirtschaftsingenieurwesen, 0,6 Jahre bei Informatik, Agrarwissenschaften, Lebensmittel- und Getränketechnologie und Vermessungswesen sowie bei Gestaltung errechnet.

Während bei der Universität der Bundeswehr weiterhin die Differenz zwischen Hochschul- und Fachsemestern nur nach Zehnteln meßbar ist, gab es 1992/93 bei der Beamtenfachhochschule eine Abweichung von 1,0 Jahren.

2.5 Absolventen mit bereits vorhandenem Hochschulabschluß (Übersicht 3)

Der Anteil der deutschen Studenten, die nach einem erfolgreichen Erststudium (mindestens ein weiteres Studium, das keinen Hochschulabschluß voraussetzt, abschließen, ist seit Anfang der 80er Jahre rückläufig (1981/82: 4,8 %; 1992/93: 1,2 %). Er war 1992/93 am höchsten bei den künstlerischen Abschlußprüfungen (14,8 %) und bei den Staatsprüfungen für das Lehramt an beruflichen Schulen (3,2 %; ohne Berücksichtigung der fünf „sonstigen Abschlüsse“ mit 100 %).

Bei Prüfungen, die einen Hochschulabschluß voraussetzen, ist hingegen eine Zunahme festzustellen (1980/81: 2 290; 1992/93: 3 782). Bedeutendste Abschlußart in dieser Kategorie sind die Promotionen (3 370), deren Zahl sich seit 1980/81 (1 982) um 70 % erhöht hat.

2.6 Durchschnittsalter der Absolventen (Tabellen 2a, 2b und 4)

Im Durchschnitt waren die erfolgreichen deutschen Absolventen des Prüfungsjahres 1992/93 27,8 Jahre alt; die ausländischen um 1,6 Jahre älter. Bei den deutschen Frauen betrug das durchschnittliche Alter beim Abschluß der Prüfung 27,2 Jahre, bei den deutschen Männern 28,2 Jahre. Das Abschlußalter bei den wichtigsten Prüfungsarten reichte von 26,3 Jahren bei den Lehramtsprüfungen bis 31,4 Jahren bei den Promotionen. Mit 27,4 Jahren ergab sich bei den Universitätsdiplomen fast derselbe Wert wie für Fachhochschuldiplome 27,3 Jahre.

2.7 Änderung der Fachstudiendauer seit dem Prüfungsjahr 1975/76 (Tabelle 1)

Von 1975/76 bis 1988/89 erhöhte sich die durchschnittliche Fachstudiendauer in *wissenschaftlichen und künstlerischen Studiengängen*²⁶⁾ (einschließlich Lehramtsstudiengängen) kontinuierlich von 4,7 auf 6,1 Jahre, ging dann in den zwei folgenden Jahren auf 6,0 Jahre, 1991/92 auf 5,9 Jahre und im Prüfungsjahr 1992/93 auf 5,4 Jahre zurück. Die Verlängerung des Fachstudiums ist zum einen auf Veränderungen bei den bereits in Abschnitt 2.2 angesprochenen Studiengängen, vom Gewicht her aber im wesentlichen auf Strukturänderungen zurückzuführen.

Lehramtsstudiengänge: Die früheren Grund- und Hauptschullehrer - sie hatten mit sechs Semestern neben den Realschullehrern die kürzeste *Mindeststudiendauer* - machten in den Prüfungsjahren 1975/76 und 1976/77 ein Drittel aller Absolventen der Universitätsstudiengänge aus (1975/76: 3 554 von 10 941 Abschlüssen eines grundständigen Studiums). Seit 1982/83 fanden nur noch vereinzelt Abschlußprüfungen nach der alten Ausbildungsordnung statt. Ihre Ausbildung in einem der nach der neuen Lehramtsprüfungsordnung (LPO I, seit WS 1978/79) getrennten Studiengänge „Lehramt an Grundschulen“ und „Lehramt an Hauptschulen“ beendeten 1992/93 1 619 Studenten; dies ist die höchste Zahl seit 1981/82, als erstmals Grund- und Hauptschulabschlüsse nach der LPO I auftraten. Die auf acht Semester festgesetzte Mindeststudienzeit wurde zum erstenmal unterschritten (um 0,2 Jahre).

Generell ging die Fachstudiendauer bei den Lehramtsprüfungen auf 4,3 Jahre zurück, auch wenn sie bei den Diplomhandelslehrern anstieg. So lag zuletzt die Fachstudiendauer²⁶⁾ beim Gymnasiallehramt um 0,7 und beim Realschullehramt um 0,2 Jahre niedriger als 1975/76. Für Studenten des Lehramts an Sonderschulen war bis zum Sommersemester 1978 die abgeschlossene Volksschullehrer-Ausbildung Voraussetzung zum entsprechenden Fachstudium (4semestriges Aufbaustudium). Seit der Einführung der Lehramtsprüfungsordnung I werden auch die Sonderschullehrer in einem grundständigen Studium ausgebildet. Während die frühere Ausbildung von fast allen Studenten in den vorgesehenen zwei Jahren absolviert werden sollte, benötigten die nach der LPO I ausgebildeten Absolventen des Prüfungsjahres 1992/93 im Schnitt 0,8 Jahre mehr als die auf acht Semester festgesetzte Mindeststudienzeit. Beim Lehramtsabschluß an beruflichen Schulen, der früher über den Umweg des graduierten Ingenieurs mit einem verkürzten Studium zu erreichen war, gingen zwar die Fachsemester gleichfalls zurück, liegen jedoch noch um ein Zehntel höher als 1975/76.

²⁶⁾Vgl. Fußnote 15.- ²⁶⁾Aus Gründen der Vergleichbarkeit mit den Ergebnissen 1975/76 wie damals gerechnet, also einschließlich des ganzen Prüfungssemesters (Vgl. Tab. 1 S. 14 Fußnote 1).

Übersicht 4. Erfolgreich abgelegte Abschlußprüfungen deutscher Absolventen
im Prüfungsjahr 1982/83 nach Abschlußart und Gesamtnote

Abschlußart	Bestandene Prüfungen insgesamt	davon mit der Gesamtnote						
		mit Auszeichnung	sehr gut	gut	befriedigend	ausreichend	nicht bekannt	
		1	2	3	4	5	6	7
Magister	Zahl	1 739	85	434	812	269	16	123
	%	5,3	4,9	25,0	46,7	15,5	0,9	7,1
Lizentiat	Zahl	9	2	6	1	-	-	-
	%	0,0	22,2	66,7	11,1	-	-	-
Kirchliche Prüfung	Zahl	118	-	3	23	68	24	-
	%	0,4	-	2,5	19,5	57,6	20,3	-
Staatsexamen/1. Staatsprüfung	Zahl	4 533	-	79	1 344	2 044	1 003	63
	%	13,9	-	1,7	29,6	45,1	22,1	1,4
Diplom Univ. Grundständiges Studium	Zahl	9 094	61	2 057	4 224	1 852	59	841
	%	27,9	0,7	22,6	46,4	20,4	0,6	9,2
Aufbaustudium	Zahl	52	-	4	46	2	-	-
	%	0,2	-	7,7	88,5	3,8	-	-
Diplom-Lehrerprüfung	Zahl	139	-	15	74	48	2	-
	%	0,4	-	10,8	53,2	34,5	1,4	-
Promotion ^{*)}	Zahl	3 370	307	1 667	1 048	169	-	179
	%	10,3	9,1	49,5	31,1	5,0	-	5,3
LA Grundschulen 1. Staatsprüfung	Zahl	1 304	-	39	701	508	29	27
	%	4,0	-	3,0	53,8	39,0	2,2	2,1
Zusatzprüfung	Zahl	24	-	5	11	6	1	1
	%	0,1	-	20,8	45,8	25,0	4,2	4,2
LA Hauptschulen 1. Staatsprüfung	Zahl	315	-	4	137	154	11	9
	%	1,0	-	1,3	43,5	48,9	3,5	2,9
Zusatzprüfung	Zahl	13	-	-	6	6	-	1
	%	0,0	-	-	46,2	46,2	-	7,7
LA Realschulen 1. Staatsprüfung	Zahl	145	-	-	58	75	8	4
	%	0,4	-	-	40,0	51,7	5,5	2,8
Zusatzprüfung	Zahl	17	-	1	6	6	2	2
	%	0,1	-	5,9	35,3	35,3	11,8	11,8
LA Gymnasien 1. Staatsprüfung	Zahl	634	-	34	279	289	21	11
	%	1,9	-	5,4	44,0	45,6	3,3	1,7
Zusatzprüfung	Zahl	78	-	4	26	32	15	1
	%	0,2	-	5,1	33,3	41,0	19,2	1,3
LA Sonderschulen 1. Staatsprüfung	Zahl	151	-	13	93	44	-	1
	%	0,5	-	8,6	61,6	29,1	-	0,7
Zusatzprüfung	Zahl	32	-	3	17	12	-	-
	%	0,1	-	9,4	53,1	37,5	-	-
LA berufl. Schulen 1. Staatsprüfung	Zahl	94	-	-	35	49	5	5
	%	0,3	-	-	37,2	52,1	5,3	5,3
Zusatzprüfung	Zahl	19	-	1	6	10	2	-
	%	0,1	-	5,3	31,6	52,6	10,5	-
Diplom (KH) Grundständiges Studium	Zahl	145	2	17	89	13	1	23
	%	0,4	1,4	11,7	61,4	9,0	0,7	15,9
Aufbaustudium	Zahl	5	-	-	-	-	-	-
	%	0,0	-	-	-	-	-	-
Meisterschüler	Zahl	33	23	-	1	-	-	9
	%	0,1	69,7	-	3,0	-	-	27,3
Sonst. Künstlerischer Abschluß	Zahl	24	1	-	5	3	1	14
	%	0,1	4,2	-	20,8	12,5	4,2	58,3
Diplom (FH) Grundständiges Studium	Zahl	10 362	81	456	4 271	4 237	894	423
	%	31,8	0,8	4,4	41,2	40,9	8,6	4,1
Aufbaustudium	Zahl	67	-	1	26	36	4	-
	%	0,2	-	1,5	38,8	53,7	6,0	-
Sonst. Abschluß	Zahl	63	-	12	13	4	-	34
	%	0,2	-	19,0	20,6	6,3	-	54,0
Diplom-Braumeister	Zahl	54	-	6	42	6	-	-
	%	0,2	-	11,1	77,8	11,1	-	-
Insgesamt	Zahl	32 633	562	4 861	13 394	9 942	2 098	1 771
	%	100	1,7	14,9	41,0	30,5	6,4	5,4

^{*)} Mit vorausgesetzter Abschlußprüfung.

Anmerkung zur Prozentuierung:

Bestandene Prüfungen in Spalte 1 prozentuiert auf "Insgesamt" in Spalte 1. Zahl der Gesamtnoten in den Spalten 2 bis 7 je Abschlußart prozentuiert auf die Zahl der bestandenen Prüfungen in Spalte 1 derselben Zeile.

Bei den wissenschaftlichen und künstlerischen Studiengängen ohne Lehramt²⁷⁾ verringerte sich insgesamt die durchschnittliche Fachstudiendauer seit 1975/76 um 0,2 Jahre, wenn auch bei einzelnen Studiengängen noch Erhöhungen festzustellen sind. So benötigten im Prüfungsjahr 1992/93 die Absolventen der sprach- und kulturwissenschaftlichen Fächer nur noch ein um durchschnittlich 0,3 Jahre längeres Fachstudium als die des Jahres 1975/76. Besonders auffallend war die Abnahme in Rechtswissenschaft (1. Staatsprüfung) von 5,6 auf 4,6 Jahre, in Physik, Astronomie von 6,6 auf 6,1 Jahre und in Chemie von 6,5 auf 5,9 Jahre.

Um 0,3 Jahre reduzierte sich die Fachstudiendauer in Biologie, Politik- und Sozialwissenschaften und um 0,2 Jahre in Volkswirtschaftslehre, Mathematik und Bauingenieurwesen.

In den Studienbereichen Pharmazie, Forstwissenschaft, Psychologie, Geographie, Geowissenschaften, Informatik, Landespflege/Umweltgestaltung, Evang. Theologie, Philosophie, Geschichte, Erziehungswissenschaften, Ernährungs-/Haushaltswissenschaften und Theaterwissenschaften liegen die Studienzeiten noch deutlich über denen von 1975/76; bei den übrigen knapp darüber bzw. darunter.

Die durchschnittliche Fachstudiendauer in Fachhochschulstudiengängen²⁸⁾ im Prüfungsjahr 1975/76 lag meistens deshalb unter vier Jahren, weil anfangs ein großer Teil der Studenten der Betriebswirtschaft und technischen Fachrichtungen einschlägige Berufsausbildungszeiten auf das erste praktische Semester angerechnet bekam und die Abschlußprüfung im siebten Fachsemester beendete. In kleinerem Umfang traf dies auch noch für die Absolventen des Prüfungsjahres 1976/77 zu. Der Vergleich der durchschnittlichen Studiendauer von Absolventen mit vorwiegend regulärer vierjähriger Studienzzeit einschließlich zweier Praxissemester, also der Absolventen ab 1977/78, zeigt einen langsamen, aber nahezu stetigen Anstieg um jeweils einen Zehntelpunkt von Jahr zu Jahr; 1992/93 lag die durchschnittliche Fachstudiendauer - nach dem neuen Berechnungsverfahren - bei 4,9 Jahren.

2.8 Gesamtnoten der erfolgreichen deutschen Absolventen (Übersicht 4 und Tabelle 3)

Wegen der meist nicht ohne weiteres vergleichbaren Anforderungen und der unterschiedlichen Bewertungspraxis bei den einzelnen Abschlußarten sind Aussagen auf fachlicher Ebene nur unter Berücksichtigung der jeweiligen Abschlußart möglich. Im folgenden wird dabei nur auf grundständige Studiengänge (ohne Aufbau-, Ergänzungs-, Erweiterungs-, Zusatzstudium) eingegangen.

Vergleicht man die einzelnen Abschlußarten nach den jeweils erzielten Noten, so fällt auf, daß die höchste Bewertung „mit Auszeichnung“ bei den Lehrämtern gar nicht vergeben wird, bei den Meisterschülern dagegen an mehr als zwei Drittel der Absolventen (Landesdurchschnitt: 1,7 %). Ähnlich ist es bei der Gesamtnote „sehr gut“: Während keiner der angehenden Haupt-, Real- und Berufsschullehrer diese Bewertung erhielt, waren es bei den Lizentiaten 66,7 % (Landesdurchschnitt: 14,9 %). Mit einem ausreichenden Ergebnis schafften die Prüfung 6,4 % aller Absolventen, wobei die Spanne hier von 0 % (Lizentiat, Promotion, Zusatzprüfung LA Hauptschulen, LA Sonderschulen und Zusatzprüfung, Meisterschüler, sonstiger Abschluß und Diplom-Braumeister) bis 22,1 % (Staatsexamen/1. Staatsprüfung) reichte.

Die meisten Absolventen haben jedoch ein „gut“ oder „befriedigend“ erzielt (41,1 bzw. 30,5 % im Landesdurchschnitt), wobei die Diplome an Universitäten zu 46,4 % mit „gut“ vergeben wurden, die Diplome an Fachhochschulen dagegen zu 41,2 mit „gut“ bzw. 40,9 % mit „befriedigend“.

Daß bestimmte Abschlußarten in bestimmten Fächern häufiger sind als andere bzw. bei bestimmten Fächern nur eine (oder wenige) Abschlußart(en) vorkommen, ist bekannt. Daß aber bei ein und derselben Abschlußart je nach Fach die Verteilung sehr unterschiedlich sein kann, war bislang nicht so offensichtlich. So entfielen mehr als zwei Drittel der Magister-Abschlüsse auf die Sprach- und Kulturwissenschaften, wobei fast die Hälfte von ihnen ein „gut“ erzielte.

²⁷⁾Vgl. Fußnote 15.- ²⁸⁾Nur Erst- und Zweitstudium, ohne Universität der Bundeswehr und ohne Bayerische Beamtenfachhochschule.

Bei den Staatsprüfungen (ohne Lehramtsprüfungen) entfielen 42,7 % auf Jura und 43,9 % auf Humanmedizin (dar. ein Fünftel auf Zahnmedizin). Während jedoch bei der Rechtswissenschaft 49,3 % ein „befriedigend“ oder „vollbefriedigend“ und 45,4 % nur ein „ausreichend“ erzielten - mit Auszeichnung schloß kein einziger Jurist ab, mit „sehr gut“ nur 0,7 % - waren bei der Humanmedizin (ohne Zahnmedizin) die vorderen Ränge recht gut besetzt. Hier entfielen auf die Note mit „sehr gut“ 2,4 % und auf „gut“ 42,1 %. Kraß ist auch der Unterschied bei der Theologie: Während bei den Lizentiaten (katholische Theologie) kein Abschluß schlechter als „gut“ war, wurden 78,0 % der Kirchlichen Prüfungen in evangelischer Theologie mit „befriedigend“ oder „ausreichend“ bewertet. Wie unterschiedlich die Bewertungen sind, zeigt auch das Universitätsdiplom, daß zu 86,4 % auf die drei Fächergruppen Rechts-, Wirtschafts- und Sozialwissenschaften (35,6 %), Mathematik, Naturwissenschaften (31,6 %) und Ingenieurwissenschaften (20,2 %) entfiel: Während in der erstgenannten Fächergruppe nur 3,5 % ein „sehr gut“, jedoch 42,0 % ein „befriedigend“ erhielten, lauteten die entsprechenden Zahlen bei den Mathematikern und Naturwissenschaftlern 38,7 und 5,9 %, bei den Ingenieuren 25,6 und 12,1 %.

Bei den Lehramtsprüfungen, die zu 47,0 % auf das Lehramt an Grundschulen und zu 25,2 % auf das Lehramt an Gymnasien entfielen, überwogen die Noten „gut“ (53,6 bzw. 42,8 % bei o.g. Lehrämtern) und „befriedigend“ (38,7 bzw. 45,1 %) deutlich, wobei je nach Lehramtsart die eine oder andere dieser beiden Noten häufiger vergeben wurde. Insgesamt zeigte sich beim Lehramt fast eine Normalverteilung: „sehr gut“ 3,7 %, „ausreichend“ 3,3 % und dazwischen 48,7 und 42,1 %.

Ähnlich wie bei den Habilitationen konzentrieren sich die Promotionen auf die Fächergruppe Humanmedizin (42,6 %). Daneben weisen noch die Mathematik, Naturwissenschaften (23,5 %) und die Rechts-, Wirtschafts- und Sozialwissenschaften (11,3 %) Anteile über zehn Prozent auf. Auffallend ist, daß die Mediziner „nur“ zu 38 % ein hervorragendes Ergebnis („ausgezeichnet“ 1,8 %, „sehr gut“ 35,9 %) erzielt haben, die Mathematiker und Naturwissenschaftler aber zu 76,5 % („ausgezeichnet“ 14,4 %, „sehr gut“ 61,1 %).

Wesentlich sparsamer mit den guten Noten gingen die Fachhochschulen um. In den zahlenmäßig beim Diplom (FH) am stärksten vertretenen Fächergruppen lag der Schwerpunkt der Notengebung eindeutig zwischen „gut“ und „befriedigend“. So entfielen bei Rechts-, Wirtschafts- und Sozialwissenschaften (46,5 % aller Diplome (FH)) 39,0 % auf die Note „gut“ und 38,8 % auf „befriedigend“. Nicht viel anders war es bei den Ingenieurwissenschaften (42,8 % aller Diplome (FH)), bei denen die entsprechenden Prozentzahlen 39,9 und 46,6 lauteten. Eine Auszeichnung für ihre Prüfungsleistung erhielten in den genannten Fächergruppen nur 1,1 bzw. 0,5 % der Absolventen.

2.9 Hochschulergebnisse

Seit dem Prüfungsjahr 1975/76 werden Ergebnisse für die einzelnen Hochschulen in Form von Balkendiagrammen veröffentlicht. Während jedoch bis zum Prüfungsjahr 1980/81 sowohl die Gliederung der Hochschulen nach Fächergruppen wie auch die umgekehrte Version graphisch dargestellt wurde, wird seit 1981/82 die erstgenannte Gliederung wieder tabellarisch veröffentlicht (Tabelle 4).

Tabelle 1. Studiendauer¹⁾ (Durchschnitt in Jahren) der erfolgreichen deutschen Absolventen von Hochschulabschlußprüfungen in Bayern 1975/76 bis 1992/93

Abschluß Studienbereich bzw. -fach Fächergruppe	Abs = Absolventen HS = Hochschulsem. FS = Fachsemester	Prüfungsjahr									
		1975/76	1980/81	1985/86	1986/87	1987/88	1988/89	1989/90	1990/91	1991/92	1992/93
I. Abschlußprüfungen in wissenschaftlichen und künstlerischen Studiengängen											
A. Ohne Universität der Bundeswehr											
1. Grundständige Studiengänge											
a) Ohne Lehramt											
Evangelische Theologie	Abs	26	104	113	128	141	134	176	110	59	125
	HS	6,3	5,8	6,4	6,7	6,7	6,7	6,8	7,0	6,8	7,6
	FS	5,8	5,7	6,3	6,3	6,5	6,4	6,6	6,7	6,5	6,2
Katholische Theologie	Abs	110	209	223	252	244	231	264	248	218	234
	HS	5,5	5,8	5,9	6,0	5,9	5,9	6,3	6,6	6,1	6,2
	FS	5,5	5,6	5,6	5,6	5,7	5,5	5,8	6,1	5,7	5,5
Philosophie	Abs	12	28	63	62	61	76	71	89	95	70
	HS	5,8	7,0	6,5	6,8	5,8	7,2	7,6	7,4	6,9	7,3
	FS	5,4	5,7	6,3	5,9	5,3	6,1	6,3	6,3	5,8	5,9
Geschichte	Abs	10	65	141	198	184	260	263	194	235	211
	HS	5,6	6,4	6,6	6,8	6,7	6,9	7,1	7,0	7,1	7,1
	FS	5,6	5,9	6,1	6,3	6,3	6,3	6,5	6,4	6,3	6,0
Bibliothekswesen, Dokumentation, Publizistik	Abs	11	23	103	130	147	185	171	149	164	188
	HS	6,2	6,3	6,1	6,0	6,0	6,4	6,5	6,6	6,1	6,4
	FS	5,9	5,5	5,7	5,7	5,6	6,0	5,8	6,0	5,6	5,8
Germanistik	Abs	26	68	219	326	299	389	423	406	428	355
	HS	6,9	6,4	6,7	6,9	6,8	7,0	7,3	7,1	7,0	7,5
	FS	6,4	6,0	6,3	6,4	6,3	6,5	6,8	6,5	6,4	6,3
Sonstige Sprachwissenschaften	Abs	27	70	219	238	281	336	366	335	334	394
	HS	6,6	6,7	6,8	6,8	7,0	6,8	7,1	7,4	7,0	7,3
	FS	6,1	6,1	6,3	6,3	6,2	6,2	6,4	6,5	6,3	6,1
Psychologie	Abs	183	209	269	266	281	291	219	253	280	275
	HS	6,5	7,8	7,6	7,4	7,4	7,5	7,5	7,4	7,6	7,6
	FS	5,7	6,4	6,6	6,5	6,7	6,6	6,6	6,5	6,7	6,4
Erziehungswissenschaften, Sonderpädagogik	Abs	48	181	305	359	333	295	152	142	151	160
	HS	6,5	7,4	6,8	7,2	7,2	7,1	7,5	7,8	7,4	7,2
	FS	5,2	6,2	6,1	6,3	6,3	6,2	6,4	6,4	6,0	5,6
Sprach- und Kulturwissen- schaften zusammen	Abs	453	957	1 655	1 950	1 971	2 197	2 125	1 926	1 964	2 012
	HS	6,2	6,7	6,7	6,8	6,7	6,9	7,0	7,2	6,9	7,0
	FS	5,7	6,0	6,1	6,2	6,2	6,2	6,4	6,4	6,2	6,0
Sport, Sportwissenschaft zusammen	Abs	-	-	6	25	50	43	84	80	104	52
	HS	-	-	7,1	7,3	6,2	6,8	6,6	6,0	5,9	7,3
	FS	-	-	6,2	4,8	4,8	5,3	5,6	5,4	5,2	5,2
Politik- u. Sozialwissenschaften	Abs	101	251	219	243	249	274	307	334	323	300
	HS	7,0	6,7	7,2	6,9	6,9	6,7	6,8	6,7	6,9	6,8
	FS	6,0	6,0	6,2	6,2	6,1	6,1	6,1	6,0	6,1	5,7
Rechtswissenschaft	Abs	503	928	1 286	1 510	1 437	1 618	1 698	1 647	1 707	1 941
	HS	5,8	5,9	5,9	6,0	6,0	6,1	6,1	5,9	5,5	5,4
	FS	5,6	5,8	5,7	5,7	5,8	5,9	5,8	5,6	5,2	4,6
Rechtswissenschaft (Staatsexamen, einphasige Ausbildung)	Abs	-	84	119	122	108	110	121	- ²⁾	- ²⁾	- ²⁾
	HS	-	6,7	7,5	7,2	7,5	7,6	7,6	-	-	-
	FS	-	6,7	7,2	7,0	7,3	7,1	7,4	-	-	-
Wirtschaftswissenschaften											
- Wirtschaftswiss. ³⁾ , Sportökonomie ⁴⁾	Abs	-	-	-	-	-	-	-	-	-	175
	HS	-	-	-	-	-	-	-	-	-	6,5
	FS	-	-	-	-	-	-	-	-	-	6,2
- Betriebswirtschaftslehre	Abs	709	654	1 212	1 247	1 377	1 726	1 774	2 038	2 475	2 613
	HS	5,7	5,9	5,9	6,0	6,0	6,1	6,2	6,1	6,1	6,1
	FS	5,3	5,5	5,6	5,7	5,7	5,8	5,9	5,8	5,8	5,5
- Volkswirtschaftslehre	Abs	188	134	158	154	172	194	198	174	189	196
	HS	6,0	6,0	6,1	6,1	6,0	6,1	6,0	6,1	6,0	6,4
	FS	5,6	5,6	5,6	5,6	5,6	5,8	5,7	5,7	5,5	5,4
Rechts-, Wirtschafts- und Sozial- wissenschaften zusammen	Abs	1 501	2 051	2 984	3 276	3 343	3 922	4 098	4 193	4 684	5 225
	HS	5,9	6,0	6,1	6,1	6,1	6,2	6,2	6,1	5,9	5,9
	FS	5,5	5,8	5,7	5,8	5,8	5,9	5,9	5,7	5,6	5,1

¹⁾In den Prüfungsjahren bis 1982/83 wurden die Prüfungssemester bei der Durchschnittsermittlung der Studiendauer als volle Halbjahre gezählt. Dadurch ergaben sich im Vergleich zu den Folgejahren, bei denen nur noch die Monate bis zum Prüfungsabschluß gezählt wurden, um 0,1 bis 0,4 Jahre erhöhte Werte. - ²⁾Absolventen der einphasigen Ausbildung in Rechtswissenschaft können nach 1989/90 grundsätzlich nicht mehr auftreten (Ausnahme: Härtefälle).
³⁾Bis 1991/92 in BWL enthalten. - ⁴⁾Bis 1991/92 in Sport enthalten.

Noch: Tabelle 1. Studiendauer ¹⁾(Durchschnitt in Jahren) der erfolgreichen deutschen Absolventen von Hochschulabschlußprüfungen in Bayern 1975/76 bis 1992/93

Abschluß Studienbereich bzw. -fach Fächergruppe	Abs = Absolventen HS = Hochschülern. FS = Fachsemester	Prüfungsjahr									
		1975/76	1980/81	1985/86	1986/87	1987/88	1988/89	1989/90	1990/91	1991/92	1992/93
Noch: I.A. Abschlußprüfungen in wissenschaftlichen und künstlerischen Studiengängen (ohne Universität der Bundeswehr)											
Noch: 1. a) Grundständige Studiengänge (ohne Lehramt)											
Mathematik	Abs	182	120	126	177	123	234	223	233	308	306
	HS	6,5	6,9	6,7	6,5	6,6	6,5	6,8	6,6	6,5	6,8
	FS	6,3	6,6	6,5	6,2	6,3	6,3	6,4	6,4	6,4	6,1
Informatik	Abs	56	88	228	289	283	411	422	478	471	485
	HS	6,2	6,5	6,4	6,5	6,5	6,4	6,6	6,6	6,8	6,8
	FS	5,7	6,1	6,1	6,3	6,3	6,2	6,3	6,4	6,5	6,2
Physik, Astronomie	Abs	184	153	289	328	381	492	646	485	634	669
	HS	6,7	6,6	6,7	6,8	6,6	6,6	6,7	6,7	6,6	6,7
	FS	6,6	6,5	6,5	6,5	6,4	6,4	6,4	6,4	6,4	6,1
Chemie	Abs	139	201	239	245	308	366	338	313	388	445
	HS	6,8	6,2	6,3	6,2	6,1	6,2	6,2	6,1	6,2	6,2
	FS	6,5	6,1	6,2	6,1	6,0	6,1	6,1	6,0	6,1	5,9
Lebensmittelchemie	Abs	21	39	39	33	37	32	31	31	42	27
	HS	5,8	5,6	5,4	5,4	5,3	5,2	5,3	5,6	4,9	4,8
	FS	4,7	5,0	5,1	5,0	4,7	5,0	4,8	5,0	4,7	4,7
Pharmazie	Abs	77	281	338	331	360	416	370	386	321	355
	HS	5,0	6,2	6,1	6,0	6,2	5,9	5,9	5,8	6,1	6,0
	FS	4,4	5,5	5,7	5,7	5,9	5,6	5,6	5,6	5,9	5,4
Biologie	Abs	67	115	280	358	387	487	456	575	547	573
	HS	6,7	6,6	6,8	6,8	6,8	6,9	6,7	6,7	6,6	6,5
	FS	6,1	6,1	6,5	6,5	6,6	6,5	6,4	6,5	6,4	5,8
Geowissenschaften	Abs	31	97	139	130	139	139	144	131	155	121
	HS	5,7	6,4	7,3	6,8	6,7	6,8	7,0	7,2	7,0	6,9
	FS	5,4	5,9	6,8	6,4	6,4	6,4	6,6	6,6	6,4	6,0
Geographie	Abs	7	27	79	124	118	162	174	195	186	242
	HS	8,6	7,5	7,2	7,0	6,8	6,7	6,7	7,1	6,9	7,1
	FS	5,4	6,4	6,6	6,5	6,5	6,4	6,3	6,5	6,3	6,1
Mathematik, Naturwissen- schaften zusammen	Abs	764	1 121	1 757	2 015	2 136	2 739	2 804	2 827	3 052	3 223
	HS	6,4	6,4	6,5	6,5	6,5	6,5	6,5	6,5	6,5	6,5
	FS	6,1	6,0	6,2	6,2	6,2	6,3	6,2	6,3	6,3	5,9
Humanmedizin (ohne Zahnmedizin)	Abs	1 172	1 078	1 673	1 885	1 655	1 607	1 338	1 604	1 587	1 636
	HS	6,7	7,4	7,1	7,0	7,0	7,1	7,3	7,3	7,4	7,4
	FS	6,2	6,4	6,6	6,5	6,5	6,6	6,7	6,8	6,9	6,5
Zahnmedizin	Abs	214	190	245	245	257	247	248	277	279	353
	HS	6,5	7,2	6,4	6,4	6,4	6,9	6,4	6,9	6,5	6,8
	FS	5,8	5,7	5,7	5,8	5,7	5,9	5,7	6,1	5,9	5,8
Humanmedizin zusammen	Abs	1 386	1 268	1 918	2 130	1 912	1 854	1 586	1 881	1 866	1 989
	HS	6,7	7,4	7,0	6,9	6,9	7,1	7,2	7,2	7,3	7,3
	FS	6,1	6,3	6,5	6,4	6,4	6,5	6,5	6,7	6,8	6,3
Veterinärmedizin	Abs	69	152	243	229	199	202	202	236	209	226
	HS	6,3	6,2	6,1	5,9	6,3	6,1	6,2	6,2	6,0	6,5
	FS	5,8	5,7	5,6	5,5	5,6	5,6	5,6	5,7	5,6	5,8
Landespflege, Umweltgestaltung ²⁾	Abs	42	61	132	130	93	96	92	128	132	57
	HS	5,9	6,0	5,9	6,3	6,3	6,3	6,5	6,3	6,4	.
	FS	4,9	5,4	5,4	5,5	5,7	5,5	5,7	5,4	5,8	5,4
Agrarwissenschaften, Lebensmittel- und Getränketechnologie ³⁾	Abs	78	162	157	178	194	183	179	170	136	178
	HS	5,8	5,6	5,8	5,8	5,9	5,8	5,9	5,9	5,9	6,6
	FS	4,8	5,3	5,0	5,1	5,2	5,3	5,3	5,3	5,4	5,0
Forstwissenschaft	Abs	15	51	80	60	58	66	69	63	65	70
	HS	5,0	5,4	5,9	5,4	5,5	5,3	5,6	5,6	6,0	6,1
	FS	4,6	5,2	5,6	5,2	5,2	5,2	5,4	5,1	5,7	5,5
Ernährungs- und Haushalts- wissenschaften	Abs	18	57	62	65	68	51	65	64	73	66
	HS	4,6	5,4	5,2	5,5	5,4	5,5	5,7	5,7	5,8	.
	FS	4,6	5,3	5,1	5,3	5,2	5,3	5,3	5,4	5,5	5,0
Agrar-, Forst- und Ernährungs- wissenschaften zusammen	Abs	153	331	431	433	413	396	405	425	406	371
	HS	5,6	5,6	5,7	5,8	5,8	5,8	6,0	5,9	6,0	6,5
	FS	4,8	5,3	5,2	5,4	5,3	5,3	5,4	5,3	5,5	5,1

¹⁾Vgl. Fußnote 1 S.14. Da die Staatsprüfungen in Humanmedizin immer jeweils zu Beginn der Halbjahre stattfinden, blieb bei diesen das Prüfungssemester in den Jahren bis 1982/83 unberücksichtigt, sodaß diese Werte, verglichen mit denen der Folgejahre (mit Zählung der Monate im Prüfungssemester) um etwa ein Zehnteljahr zu niedrig sind. - ²⁾Bis WS 1991/92 einschl. Gartenbau. - ³⁾Ohne Dipl.-Braumeister (2jährig); ab WS 1992/93 einschließlich Gartenbau.

Noch: Tabelle 1. Studiendauer¹⁾ (Durchschnitt in Jahren) der erfolgreichen deutschen Absolventen von Hochschulabschlußprüfungen in Bayern 1975/76 bis 1992/93

Abschluß Studienbereich bzw.-fach Fächergruppe	Abs = Absolventen HS = Hochschulsem. FS = Fachsemester	Prüfungsjahr										
		1975/76	1980/81	1985/86	1986/87	1987/88	1988/89	1989/90	1990/91	1991/92	1992/93	
Noch: I.A. Abschlußprüfungen in wissenschaftlichen und künstlerischen Studiengängen (ohne Universität der Bundeswehr)												
Noch: 1. a) Grundständige Studiengänge (ohne Lehramt)												
Maschinenbau, Verfahrenstechnik ²⁾	Abs	170	282	392	447	537	610	585	599	671	621	
	HS	6,2	6,1	6,2	6,1	6,2	6,2	6,2	6,2	6,1	6,7	
	FS	5,8	5,9	6,1	6,0	6,1	6,1	6,1	6,1	6,0	5,7	
Elektrotechnik	Abs	197	285	427	455	578	605	576	573	648	639	
	HS	6,3	6,4	6,3	6,2	6,1	6,2	6,2	6,3	6,1	7,0	
	FS	5,7	6,0	6,2	6,1	6,0	6,1	6,2	6,1	6,0	5,8	
Verkehrstechnik												
- Luft- und Raumfahrttechnik	Abs										90	
	HS										6,5	
	FS										5,5	
Architektur, Innenarchitektur	Abs	125	150	198	163	166	198	176	217	185	182	
	HS	5,9	6,2	6,2	6,3	6,5	6,6	6,5	6,6	6,5	6,6	
	FS	5,5	5,4	5,9	5,9	6,1	6,2	6,1	6,2	6,0	5,8	
Bauingenieurwesen	Abs	87	107	122	121	123	155	141	155	110	100	
	HS	6,1	6,5	6,2	6,4	6,2	6,4	6,4	6,6	6,4	6,6	
	FS	5,8	6,1	6,1	6,1	6,1	6,0	6,3	6,3	6,2	5,6	
Vermessungswesen	Abs	10	27	27	25	28	27	23	21	21	16	
	HS	5,3	6,0	5,9	6,0	6,5	6,0	5,9	6,6	5,8	6,4	
	FS	5,0	5,6	5,7	5,9	6,1	5,7	5,4	6,4	5,6	5,3	
Ingenieurwissenschaften zusammen	Abs	589	851	1 166	1 211	1 432	1 595	1 501	1 565	1 635	1 648	
	HS	6,1	6,3	6,2	6,2	6,2	6,3	6,2	6,4	6,2	6,8	
	FS	5,7	5,9	6,1	6,0	6,0	6,1	6,1	6,2	6,0	5,7	
Kunst, Kunstwissenschaft allgemein ³⁾	Abs	7	33	104	135	140	189	225	193	195	194	
	HS	6,4	7,1	7,4	6,8	7,0	6,9	7,7	7,8	7,0	7,4	
	FS	6,1	6,3	7,0	6,5	6,7	6,6	7,1	7,1	6,5	6,4	
Theaterwissenschaft ³⁾	Abs	2	18	51	55	87	89	115	107	96	81	
	HS	9,8	6,1	6,5	6,2	6,8	6,9	7,2	6,8	7,0	7,9	
	FS	6,3	5,9	6,1	6,0	6,3	6,6	6,8	6,5	6,6	6,7	
Musik, Musikwissenschaft ³⁾	Abs	-	5	19	16	19	32	26	31	38	38	
	HS	-	6,6	6,4	6,6	6,6	7,4	8,0	7,0	7,3	7,5	
	FS	-	5,7	6,2	6,0	5,7	6,6	6,3	6,2	6,0	6,1	
Kunstwissenschaft zusammen ³⁾	Abs	9	56	174	206	246	310	366	331	329	313	
	HS	7,2	6,7	7,0	6,8	6,9	6,9	7,6	7,4	7,1	7,5	
	FS	6,1	6,1	6,6	6,3	6,5	6,6	6,9	6,8	6,5	6,5	
Künstl. Abschlußprüfungen ⁴⁾ (einschl. künstl. Aufbaustudium)	Abs	78	117	116	154	163	167	165	159	162	169	
	HS	5,3	5,4	5,3	5,0	5,3	5,1	5,5	5,6	5,9	5,8	
	FS	4,1	4,4	4,5	4,1	4,6	4,4	4,7	4,8	5,0	4,4	
Prüfung zum Diplom-Braumeister (2jährig)	Abs	30	28	30	22	31	60	32	57	45	54	
	HS	3,6	4,5	3,5	3,3	4,0	3,7	3,6	3,4	3,7	5,8	
	FS	2,8	3,0	2,5	2,6	2,7	2,5	2,5	2,5	2,7	2,1	
	Zusammen	Abs	5 032	6 932	10 490	11 660	11 896	13 485	13 368	13 680	14 466	15 281
		HS	6,2	6,4	6,4	6,4	6,4	6,5	6,5	6,5	6,4	6,5
		FS	5,8	5,9	6,0	6,0	6,0	6,1	6,1	6,0	6,0	5,6

¹⁾Vgl. Fußnote 1 S. 14. - ²⁾Bis WS 1991/92 einschließlich Luft- und Raumfahrttechnik. - ³⁾Ohne künstlerische Abschlußprüfungen. - ⁴⁾Einschließlich Diplom an Musikhochschulen; ab WS 1992/93 ohne Aufbaustudium.

Noch: Tabelle 1. Studiendauer¹⁾ (Durchschnitt in Jahren) der erfolgreichen deutschen Absolventen von Hochschulabschlußprüfungen in Bayern 1975/76 bis 1992/93

Abschluß Studienbereich bzw.-fach Fächergruppe	Abs = Absolventen HS = Hochschulsem. FS = Fachsemester	Prüfungsjahr									
		1975/76	1980/81	1985/86	1986/87	1987/88	1988/89	1989/90	1990/91	1991/92	1992/93
Noch: I.A. Abschlußprüfungen in wissenschaftlichen und künstlerischen Studiengängen (ohne Universität der Bundeswehr)											
Noch: 1. Grundständige Studiengänge											
b) Lehramtsstudiengänge (einschl. Diplomhandelslehrer)											
Lehramt an Grund- und Hauptschulen	Abs	3 554	581	-	-	-	-	-	-	-	-
	HS	3,5	4,4	-	-	-	-	-	-	-	-
	FS	3,1	3,5	-	-	-	-	-	-	-	-
Lehramt an Grundschulen	Abs	-	-	733	550	412	365	460	740	940	1 304
	HS	-	-	4,8	5,0	5,3	5,4	5,4	5,0	4,9	4,9
	FS	-	-	4,6	4,9	5,0	5,0	4,9	4,6	4,5	3,8
Lehramt an Hauptschulen	Abs	-	-	343	272	221	198	158	236	221	315
	HS	-	-	5,1	5,7	5,9	6,0	6,0	5,9	5,8	5,5
	FS	-	-	4,7	5,1	5,2	5,2	5,2	5,1	4,9	3,8
Lehramt an Realschulen	Abs	626	321	288	236	189	172	93	103	112	145
	HS	5,0	5,8	5,6	5,8	6,2	6,4	6,5	6,6	5,9	6,1
	FS	4,5	5,3	5,1	5,2	5,5	5,6	5,5	5,6	5,3	4,3
Lehramt an Gymnasien	Abs	1 263	1 713	923	931	762	623	528	458	468	634
	HS	6,2	6,4	6,5	6,6	6,8	7,0	7,2	7,0	6,9	6,9
	FS	6,0	6,2	6,2	6,3	6,4	6,5	6,5	6,3	6,2	5,3
Lehramt an Sonderschulen	Abs	270	201	230	240	202	169	144	120	116	151
	HS	5,5	5,3	5,3	5,3	5,7	5,8	6,1	6,2	6,1	5,7
	FS	2,0	2,0	5,0	5,2	5,4	5,6	5,6	5,7	5,6	4,8
Lehramt an beruflichen Schulen	Abs	79	228	158	144	100	95	61	92	65	94
	HS	5,9	5,8	6,0	6,2	6,0	5,9	6,2	6,4	5,9	5,3
	FS	4,4	5,1	5,1	5,3	5,4	5,4	5,5	5,4	5,3	4,5
Diplomhandelslehrer	Abs	117	169	82	70	60	45	46	46	63	139
	HS	5,7	6,0	6,0	6,0	6,1	6,3	6,5	6,6	5,8	6,1
	FS	5,1	5,3	5,4	5,6	5,7	6,0	6,0	6,1	5,5	5,9
Zusammen	Abs	5 909	3 213	2 757	2 443	1 946	1 667	1 490	1 795	1 985	2 782
	HS	4,4	5,9	5,6	5,9	6,1	6,3	6,3	5,9	5,7	5,6
	FS	3,9	5,2	5,3	5,5	5,7	5,8	5,7	5,3	5,1	4,3
c) Zusammen (grundständige Studiengänge einschl. Lehramt)											
Zusammen	Abs	10 941	10 145	13 247	14 103	13 842	15 152	14 858	15 475	16 451	18 083
	HS	5,2	6,2	6,2	6,3	6,3	6,5	6,5	6,5	6,3	6,4
	FS	4,7	5,7	5,9	5,9	6,0	6,1	6,0	6,0	5,9	5,4
2. Weiterführende Studiengänge											
Diplom-Abschluß Aufbaustudium Wirtschaftsingenieurwesen (Arbeits- und wirtschaftswissenschaftliches Aufbaustudium, 2jährig)	Abs	54	29	37	23	32	29	28	39	58	52
	HS	8,2	8,9	9,1	9,1	8,6	8,9	9,3	8,2	8,6	8,6
	FS	2,8	3,4	3,5	3,2	3,0	2,8	3,2	2,6	2,7	2,9
Sonst. Abschluß, Aufbaustudium	Abs	13	11	54	72	81	64	60	66	82	68
	HS	8,7	7,4	6,5	7,3	7,0	7,2	6,8	7,8	7,1	10,2
	FS	2,2	1,7	1,4	1,4	1,4	1,4	1,5	1,9	1,7	1,7
Ergänzungsprüfung Diplomhandelslehrer	Abs	74	11	13	9	13	8	4	2	3	-
	HS	7,2	5,8	6,1	6,5	6,7	6,4	5,9	9,2	7,6	-
	FS	1,8	3,2	5,7	3,8	4,2	6,2	5,7	8,7	2,7	-
Zusatzprüfung übrige Lehramter	Abs	2	3	2)	2)	2)	2)	2)	2)	2)	183
	HS	2,8	7,2	8,8
	FS	4,5	5,7	3,1
Meisterschüler	Abs	33
	HS	7,1
	FS	5,5
Zusammen	Abs	143	54	104	104	126	101	92	107	143	336
	HS	7,7	7,9	7,4	7,6	7,4	7,6	7,5	8,0	7,7	8,9
	FS	2,3	3,1	2,7	2,0	2,1	2,2	2,2	2,3	2,1	3,0

¹⁾Vgl. Fußnote 1 S. 14. - ²⁾Von 1985/86 bis 1991/92 nicht erhoben.

Noch: Tabelle 1. Studiendauer¹⁾ (Durchschnitt in Jahren) der erfolgreichen deutschen Absolventen von Hochschulabschlußprüfungen in Bayern 1975/76 bis 1992/93

Abschluß Studienbereich bzw.-fach Fächergruppe	Abs=Absolventen HS=Hochschulsem. FS=Fachsemester	Prüfungsjahr									
		1975/76	1980/81	1985/86	1986/87	1987/88	1988/89	1989/90	1990/91	1991/92	1992/93

Noch: I.A. Abschlußprüfungen in wissenschaftlichen und künstlerischen Studiengängen (ohne Universität der Bundeswehr)

3. Promotionen

Promotion mit vorausgesetzter Abschlußprüfung zusammen.....	Abs	2 000	1 979	2 902	2 600	2 815	2 994	3 082	3 011	3 319	3 377
	HS	6,7	7,3	7,7	7,7	7,8	7,9	8,1	8,1	8,2	9,5
	FS	6,1	6,5	6,7	6,8	6,9	7,0	7,1	7,1	7,2	7,2
Promotion ohne vorausgesetzte Abschlußprüfung zusammen.....	Abs	209	138	30	46	37	12	- ²⁾	- ²⁾	- ²⁾	- ²⁾
	HS	7,7	8,9	10,2	9,3	9,4	10,2	-	-	-	-
	FS	6,7	7,4	9,1	7,9	7,7	9,3	-	-	-	-

4. Zusammen (wissenschaftliche und künstlerische Studiengänge, ohne Universität der Bundeswehr)

Zusammen	Abs	13 293	12 316	16 283	16 853	16 820	18 259	18 032	18 593	19 913	21 776
	HS	5,5	6,4	6,6	6,5	6,6	6,7	6,8	6,7	6,6	6,9
	FS	4,9	5,8	6,0	6,0	6,1	6,2	6,3	6,2	6,1	5,7

B. Universität der Bundeswehr

1. Grundständige Studiengänge

Erziehungswissenschaften	Abs	40	63	49	92	53	38	-	-	22	33
	HS	3,0	3,7	3,6	3,7	3,5	3,7	-	-	3,6	3,7
	FS	3,0	3,7	3,6	3,7	3,5	3,7	-	-	3,4	3,6
Politikwissenschaft	Abs	-	-	-	-	-	-	-	-	39	72
	HS	-	-	-	-	-	-	-	-	3,4	3,6
	FS	-	-	-	-	-	-	-	-	3,4	3,6
Wirtschaftswissenschaften	Abs	14	90	59	103	82	66	1	51	62	88
	HS	3,1	3,7	3,5	3,6	3,5	3,4	3,6	3,5	3,5	3,6
	FS	3,0	3,7	3,5	3,6	3,5	3,4	3,6	3,3	3,4	3,4
Informatik	Abs	-	33	30	37	37	36	32	47	44	45
	HS	-	4,0	3,8	3,7	3,7	3,7	3,9	3,7	3,6	3,8
	FS	-	4,0	3,8	3,7	3,7	3,7	3,9	3,7	3,6	3,7
Elektrotechnik	Abs	26	123	76	95	85	109	48	56	83	80
	HS	3,2	4,0	3,5	3,8	3,5	3,6	3,6	3,6	3,6	3,7
	FS	3,0	4,0	3,4	3,7	3,5	3,6	3,6	3,6	3,6	3,7
Verkehrstechnik - Luft- und Raumfahrttechnik.....	Abs	34	40	68	60	64	86	72	83	63	84
	HS	3,0	3,7	3,7	3,7	3,6	3,5	3,6	3,7	3,6	3,6
	FS	3,0	3,6	3,7	3,6	3,6	3,5	3,6	3,7	3,6	3,6
Bauingenieurwesen	Abs	7	33	29	22	31	26	10	5	16	11
	HS	3,2	3,6	3,5	3,4	3,4	3,5	4,2	3,7	3,5	3,5
	FS	3,0	3,6	3,6	3,4	3,4	3,5	4,2	3,7	3,5	3,5
Vermessungswesen	Abs	-	24	25	22	19	36	3	-	26	13
	HS	-	3,5	3,5	3,5	3,5	3,5	3,4	-	3,4	3,7
	FS	-	3,5	3,5	3,5	3,5	3,5	3,4	-	3,4	3,7
Zusammen	Abs	121	406	336	431	371	397	166	242	355	426
	HS	3,1	3,8	3,8	3,7	3,5	3,6	3,7	3,6	3,5	3,6
	FS	3,0	3,8	3,6	3,7	3,5	3,5	3,7	3,6	3,5	3,6

2. Promotionen

Promotion mit vorausgesetzter Abschlußprüfung zusammen.....	Abs	-	3	20	23	28	24	35	24	37	2
	HS	-	7,3	5,7	5,0	6,1	5,9	6,2	6,1	6,8	.
	FS	-	5,2	5,2	4,9	5,7	5,5	5,8	5,9	5,9	3,5

3. Zusammen

Zusammen	Abs	121	409	356	454	399	421	201	266	392	428
	HS	3,1	3,8	3,7	3,8	3,7	3,7	4,1	3,8	3,8	3,6
	FS	3,0	3,8	3,7	3,8	3,7	3,6	4,1	3,8	3,7	3,5

C. Wissenschaftliche und künstlerische Studiengänge insgesamt

Insgesamt	Abs	13 414	12 725	16 639	17 307	17 219	18 660	18 233	18 859	20 305	22 204
	HS	5,5	6,3	6,5	6,4	6,5	6,6	6,8	6,7	6,6	6,8
	FS	4,9	5,7	6,0	5,9	6,0	6,1	6,2	6,1	6,1	5,6

¹⁾Vgl. Fußnote 1 S.14. - ²⁾An den Hochschulen in Bayern sind mittlerweile nur noch Promotionen mit vorherigem Abschluß möglich (PMA).

Noch: Tabelle 1. Studiendauer¹⁾ (Durchschnitt in Jahren) der erfolgreichen deutschen Absolventen von Hochschulabschlußprüfungen in Bayern 1975/76 bis 1992/93

Abschluß Studienbereich bzw.-fach Fächergruppe	Abs = Absolventen HS = Hochschulsem. FS = Fachsemester	Prüfungsjahr									
		1975/76	1980/81	1985/86	1986/87	1987/88	1988/89	1989/90	1990/91	1991/92	1992/93
II. Abschlußprüfungen in Fachhochschulstudiengängen											
A. Ohne Universität der Bundeswehr und ohne Bayer. Beamtenfachhochschule											
1. Grundständige Studiengänge											
Religionspädagogik und kirchliche Bildungsarbeit	Abs	46	142	130	130	150	112	110	86	87	76
	HS	4,1	4,2	4,1	4,1	4,3	4,2	4,3	4,3	4,2	4,4
	FS	4,0	4,1	3,9	3,9	4,0	4,0	4,0	4,0	4,0	4,0
Sozialwesen	Abs	470	1 137	1 184	1 201	1 115	1 041	1 002	991	1 148	1 089
	HS	4,3	4,5	4,8	4,8	5,0	5,1	5,2	5,2	5,1	5,2
	FS	4,0	4,3	4,5	4,6	4,7	4,8	4,8	4,8	4,8	4,8
Wirtschaftswissenschaften											
- Betriebswirtschaft ²⁾	Abs	329	628	1 070	1 148	1 310	1 189	1 255	1 364	1 561	1 573
	HS	3,8	4,7	4,8	4,9	5,1	5,2	5,3	5,3	5,2	5,3
	FS	3,7	4,5	4,6	4,7	4,8	4,9	4,9	5,0	4,9	4,9
- Touristik	Abs	-	-	-	-	-	-	-	-	-	105
	HS	-	-	-	-	-	-	-	-	-	4,3
	FS	-	-	-	-	-	-	-	-	-	4,3
Wirtschaftsingenieurwesen	Abs	90	113	176	186	249	261	292	282	315	337
	HS	4,8	5,0	5,2	5,2	5,1	5,2	5,4	5,3	5,5	5,3
	FS	3,8	4,4	4,8	4,8	4,7	4,8	4,9	5,0	5,1	4,6
Wirtschafts- und Sozialwissenschaften zusammen	Abs	889	1 878	2 430	2 535	2 674	2 491	2 549	2 637	3 024	3 104
	HS	4,2	4,6	4,8	4,9	5,0	5,2	5,3	5,3	5,2	5,3
	FS	3,9	4,3	4,6	4,6	4,7	4,8	4,9	4,9	4,9	4,8
Mathematik	Abs	-	16	15	24	16	25	18	11	22	32
	HS	-	4,8	4,5	4,3	4,8	4,4	4,7	5,1	5,1	4,7
	FS	-	4,6	4,3	4,3	4,2	4,3	4,6	4,7	4,6	4,4
Informatik	Abs	22	63	226	251	223	239	215	286	327	365
	HS	4,2	4,8	5,0	5,2	5,2	5,6	5,6	5,6	5,7	5,4
	FS	4,0	4,6	4,8	4,9	4,9	5,0	5,0	5,1	5,1	4,8
Biotechnologie	Abs	-	-	-	-	-	-	-	-	-	17
	HS	-	-	-	-	-	-	-	-	-	4,9
	FS	-	-	-	-	-	-	-	-	-	4,9
Mathematik, Naturwissenschaften zusammen	Abs	22	79	241	275	239	264	233	297	349	414
	HS	4,2	4,8	5,0	5,1	5,2	5,5	5,5	5,6	5,6	5,3
	FS	4,0	4,6	4,8	4,8	4,9	5,0	5,0	5,1	5,1	4,8
Landespflege, Umweltgestaltung ³⁾	Abs	42	74	109	139	155	126	178	165	180	147
	HS	4,1	5,1	5,4	5,3	5,8	6,0	5,7	6,0	5,9	6,0
	FS	3,8	4,8	5,1	5,0	5,2	5,4	5,3	5,4	5,3	5,5
Agrarwissenschaften, Lebensmittel- und Getränketechnologie ⁴⁾	Abs	40	109	124	121	131	113	131	112	126	195
	HS	3,6	4,5	4,6	4,8	4,8	5,1	5,0	5,2	5,2	5,3
	FS	3,6	4,2	4,3	4,5	4,5	4,6	4,4	4,7	4,9	4,7
Forstwirtschaft	Abs	10	54	65	57	65	52	69	75	66	83
	HS	3,1	4,5	4,4	4,5	4,4	4,5	4,7	4,8	5,0	4,6
	FS	3,0	4,0	4,1	4,2	4,0	4,2	4,2	4,2	4,2	4,2
Lebensmitteltechnologie	Abs	9	23	12	28	17	24	23	28	25	.
	HS	4,3	5,0	5,2	5,0	5,1	5,0	5,1	5,6	5,4	.
	FS	3,8	5,0	4,9	4,7	4,7	4,9	4,8	4,9	4,9	.
Agrar-, Forst- und Ernährungswissenschaften zusammen	Abs	101	260	310	345	368	315	401	380	397	425
	HS	3,8	4,7	4,9	5,0	5,2	5,4	5,3	5,5	5,5	5,4
	FS	3,6	4,4	4,6	4,6	4,7	4,8	4,8	4,9	5,0	4,9
Maschinenbau, Verfahrenstechnik ⁵⁾	Abs	473	1 078	1 282	1 501	1 634	1 771	1 794	1 969	2 039	1 974
	HS	3,9	4,6	4,9	5,0	5,1	5,2	5,3	5,3	5,3	5,2
	FS	3,9	4,4	4,7	4,8	4,8	4,9	5,0	5,1	5,0	4,9
Elektrotechnik	Abs	315	551	769	882	963	1 110	1 001	1 048	1 071	1 194
	HS	3,9	4,6	4,7	4,9	5,0	5,1	5,3	5,4	5,3	5,1
	FS	3,8	4,4	4,5	4,7	4,8	4,9	5,0	5,1	5,1	5,0
Verkehrstechnik											
- Fahrzeugtechnik	Abs	-	-	-	-	-	-	-	-	-	173
	HS	-	-	-	-	-	-	-	-	-	5,3
	FS	-	-	-	-	-	-	-	-	-	5,5

¹⁾Vgl. Fußnote 1 S.14. - ²⁾ Bis WS 1991/92 einschl. Touristik. - ³⁾ Bis WS 1991/92 einschl. Gartenbau. - ⁴⁾ Ab WS 1992/93 einschließlich Gartenbau und Lebensmitteltechnologie. - ⁵⁾ Bis WS 1991/92 einschließlich Fahrzeugtechnik.

Noch: Tabelle 1. Studiendauer¹⁾ (Durchschnitt in Jahren) der erfolgreichen deutschen Absolventen von Hochschulabschlußprüfungen in Bayern 1975/76 bis 1992/93

Abschluß Studienbereich bzw.-fach Fächergruppe	Abs = Absolventen HS = Hochschulsem. FS = Fachsemester	Prüfungsjahr									
		1975/76	1980/81	1985/86	1986/87	1987/88	1988/89	1989/90	1990/91	1991/92	1992/93
Noch: II.A. Abschlußprüfungen in Fachhochschulstudiengängen (ohne UniBw. u. ohne Bayer. BeamtenFH)											
Noch: 1. Grundständige Studiengänge											
Architektur, Innenarchitektur.....	Abs	155	299	673	683	593	538	576	484	634	650
	HS	4,1	4,7	5,3	5,4	5,1	5,4	5,6	5,5	5,5	5,4
	FS	4,0	4,4	4,8	5,0	4,9	4,9	5,2	5,1	5,1	5,0
Bauingenieurwesen.....	Abs	124	308	298	311	326	382	337	296	296	260
	HS	4,2	4,7	5,2	5,2	5,1	5,3	5,5	5,7	5,7	5,1
	FS	4,0	4,4	4,8	4,9	4,8	5,0	5,2	5,1	5,1	4,7
Vermessungswesen.....	Abs	26	102	68	65	122	88	81	102	64	54
	HS	3,8	4,7	5,1	4,8	4,9	5,4	5,5	5,2	5,9	5,8
	FS	3,8	4,4	4,8	4,7	4,6	5,1	5,2	4,9	5,2	5,2
Ingenieurwissenschaften zusammen.....	Abs	1 093	2 338	3 090	3 442	3 638	3 889	3 789	3 899	4 104	4 305
	HS	4,0	4,6	4,9	5,0	5,1	5,2	5,4	5,4	5,4	5,2
	FS	3,9	4,4	4,7	4,8	4,8	4,9	5,1	5,1	5,1	5,0
Gestaltung	Abs	91	172	180	201	199	218	198	227	222	197
	HS	4,3	4,7	4,6	5,0	5,0	5,1	5,1	5,0	5,0	5,0
	FS	4,2	4,4	4,6	4,6	4,6	4,6	4,5	4,6	4,4	4,4
Zusammen	Abs	2 242	4 869	6 381	6 926	7 268	7 289	7 280	7 526	8 183	8 521
	HS	4,1	4,6	4,9	5,0	5,0	5,2	5,3	5,3	5,3	5,2
	FS	3,9	4,4	4,6	4,7	4,8	4,9	5,0	5,0	5,0	4,9
2. Weiterführende Studiengänge											
Wirtschaftsingenieurwesen (Aufbaustudium)	Abs	17	45	33	44	36	75	73	83	102	67
	HS	4,6	5,4	6,7	7,1	6,8	7,7	7,4	7,4	7,6	7,2
	FS	1,7	1,3	2,5	2,8	2,8	3,2	3,1	3,1	3,0	2,9
3. Zusammen (Fachhochschulstudiengänge, ohne UniBw u. ohne Bayer. BeamtenFH)											
Zusammen	Abs	2 259	4 914	6 414	6 972	7 304	7 364	7 363	7 609	8 285	8 588
	HS	4,1	4,6	4,9	5,0	5,0	5,2	5,3	5,3	5,3	5,2
	FS	3,9	4,4	4,6	4,7	4,8	4,9	4,9	5,0	5,0	4,9
B. Universität der Bundeswehr ²⁾											
Wirtschaftswissenschaften - Betriebswirtschaft.....	Abs	16	34	57	64	60	65	34	42	40	68
	HS	3,3	3,8	3,6	3,4	3,5	3,4	3,7	3,4	3,3	3,5
	FS	3,3	3,8	3,6	3,4	3,5	3,4	3,5	3,4	3,3	3,4
Maschinenbau, Verfahrenstechnik	Abs	32	37	53	79	79	48	46	44	67	76
	HS	3,3	3,7	3,5	3,7	3,5	3,6	3,8	3,7	3,5	3,7
	FS	3,0	3,7	3,5	3,5	3,5	3,6	3,8	3,7	3,5	3,6
Elektrotechnik	Abs	55	27	16	36	36	37	16	19	30	46
	HS	3,3	3,9	3,3	3,4	3,6	3,4	3,6	3,4	3,5	3,6
	FS	3,1	3,8	3,3	3,4	3,6	3,4	3,5	3,4	3,5	3,4
Bauingenieurwesen	Abs	18	8	5	3	20	22	8	6	17	9
	HS	3,2	3,9	3,5	4,4	3,6	3,7	3,6	3,8	3,6	4,0
	FS	3,2	3,9	3,5	4,4	3,6	3,7	3,4	3,6	3,6	3,9
Zusammen	Abs	121	106	131	182	195	172	104	111	154	199
	HS	3,3	3,8	3,5	3,6	3,5	3,5	3,7	3,5	3,5	3,6
	FS	3,1	3,8	3,5	3,5	3,5	3,5	3,6	3,5	3,4	3,5
C. Bayerische Beamtenfachhochschule ²⁾											
Zusammen	Abs	-	862	1 114	898	862	873	991	1 443	1 505	1 642
	HS	-	3,5	3,3	3,3	3,5	3,4	3,4	3,2	3,2	3,5
	FS	-	3,4	3,1	3,1	3,1	3,1	3,1	3,0	3,1	2,5
D. Fachhochschulstudiengänge insgesamt (einschl. UniBw u. Bayer. BeamtenFH)											
Zusammen	Abs	2 380	5 862	7 659	8 052	8 361	8 409	8 448	9 163	9 944	10 429
	HS	4,1	4,4	4,6	4,7	4,8	5,0	5,1	5,0	5,0	4,9
	FS	3,9	4,2	4,4	4,5	4,6	4,7	4,7	4,8	4,7	4,5

¹⁾Vgl. Fußnote 1 S.14. - ²⁾Nur grundständige Studiengänge.

Noch: Tabelle 1. Studiendauer¹⁾ (Durchschnitt in Jahren) der erfolgreichen deutschen Absolventen von Hochschulabschlussprüfungen in Bayern 1975/76 bis 1992/93

Abschluß Studienbereich bzw. -fach Fächergruppe	Abs=Absolventen HS=Hochschulsem. FS=Fachsemester	Prüfungsjahr									
		1975/76	1980/81	1985/86	1986/87	1987/88	1988/89	1989/90	1990/91	1991/92	1992/93
iii. Abschlußprüfungen insgesamt											
Ingesamt.....	Abs	15 794	18 607	24 298	25 359	25 580	27 089	26 681	28 022	30 249	32 633
	HS	5,3	5,8	5,9	5,9	6,0	6,1	6,2	6,1	6,1	6,0
	FS	4,8	5,3	5,5	5,5	5,6	5,7	5,7	5,8	5,6	5,3
davon wissenschaftliche und künstlerische Studiengänge.....	Abs	13 414	12 725	16 639	17 307	17 219	18 680	18 233	18 859	20 305	22 204
	HS	5,5	6,3	6,5	6,4	6,5	6,6	6,8	6,7	6,6	6,8
	FS	4,9	5,7	6,0	5,9	6,0	6,1	6,2	6,1	6,1	5,6
Fachhochschulstudiengänge.....	Abs	2 380	5 882	7 659	8 052	8 361	8 409	8 448	9 163	9 944	10 429
	HS	4,1	4,4	4,6	4,7	4,8	5,0	5,1	5,0	5,0	4,9
	FS	3,9	4,2	4,4	4,5	4,6	4,7	4,7	4,8	4,7	4,5

¹⁾Vgl. Fußnote 1 S.14.

Tabelle 2 a. Deutsche Absolventen mit bestandener Prüfung im Prüfungsjahr 1992/93 nach Studiengängen, Durchschnittsalter und Angaben zum Studienverlauf

Prüfungsgruppe Prüfung Fächergruppe Studienbereich	Geschl.	Bestandene Prüfungen insgesamt	Alter bei Abschluß	Hochschulberechtigung bis Abschluß	Erstimmatrikulation bis Abschluß	Beurlaubung und Unterbrechung	Studium außerhalb Deutschlands	Hochschulsemester	Fachsemester
Hochschulen insgesamt									
Teil A. Ohne Universität der Bundeswehr und ohne Bayerische Beamtenfachhochschule									
Diplom (U) und entsprech. Abschlußprüfungen									
Magister									
-Erststudium									
Sprach- und Kulturwissenschaften									
Evangelische Theologie, - Religionslehre	m	6	34,2	10,3	7,9	2,0	-	14,7	10,9
	w	1	27,8	8,6	6,8	-	-	13,7	13,7
	i	7	33,3	10,0	7,7	2,0	-	14,5	11,3
Philosophie	m	47	29,2	10,4	7,3	1,4	1,0	14,4	11,1
	w	17	29,4	10,2	8,5	1,2	-	14,9	13,2
	i	64	29,2	10,3	7,7	1,3	1,0	14,5	11,7
Geschichte	m	118	28,7	9,3	7,1	1,0	1,9	14,1	11,9
	w	83	28,8	9,7	6,9	1,1	0,6	14,0	12,2
	i	201	28,7	9,5	7,0	1,0	1,5	14,1	12,0
Bibliothekswesen, Dokumentation, Publizistik	m	45	29,2	10,1	7,6	1,4	-	14,7	13,0
	w	72	28,9	7,9	6,1	1,7	1,5	12,3	11,6
	i	117	27,8	8,7	6,7	1,5	1,5	13,2	12,1
Allg. und vergleichende Literatur- und Sprachwissenschaft	m	9	28,7	9,4	6,6	-	-	14,3	11,8
	w	20	27,6	8,5	6,3	0,8	2,0	13,6	11,6
	i	29	28,0	8,8	6,4	0,8	2,0	13,8	11,6
Altphilologie (klass. Philol.), Neugriechisch	m	-	-	-	-	-	-	-	-
	w	4	27,5	7,2	6,4	-	-	13,0	14,2
	i	4	27,5	7,2	6,4	-	-	13,0	14,2
Germanistik (Deutsch, germanische Sprachen ohne Anglistik)	m	61	29,1	9,9	7,4	1,1	1,5	14,6	12,5
	w	233	28,3	8,8	7,6	1,6	0,6	14,9	12,7
	i	314	28,5	9,1	7,5	1,5	0,8	14,8	12,7
Anglistik, Amerikanistik	m	21	28,3	9,3	7,8	0,9	0,8	14,6	12,7
	w	98	28,2	8,6	7,2	1,0	0,7	14,3	12,2
	i	119	28,2	8,7	7,3	1,0	0,7	14,3	12,3
Romanistik	m	9	28,8	11,3	9,5	1,3	1,8	19,0	10,6
	w	70	27,7	8,4	6,9	1,1	0,9	14,0	12,1
	i	79	27,8	8,7	7,2	1,1	0,9	14,5	11,9
Slawistik, Baltistik, Finno-Ugristik	m	2	28,3	8,0	6,7	-	-	13,0	13,0
	w	27	28,3	8,6	7,4	1,0	1,8	14,9	13,3
	i	29	28,3	8,6	7,3	1,0	1,8	14,8	13,3
Außereuropäische Sprach- und Kulturwissenschaften	m	21	29,5	9,6	7,6	1,6	1,6	14,7	11,8
	w	52	27,8	8,6	7,6	1,3	1,2	13,9	12,4
	i	73	28,3	8,9	7,6	1,4	1,3	14,2	12,2
Kulturwissensch. i.e.S.	m	14	32,7	11,6	9,7	0,8	2,5	17,8	13,6
	w	36	29,7	9,6	8,0	1,3	1,0	14,4	12,4
	i	50	30,6	10,2	8,6	1,1	1,5	15,5	12,7
Erziehungswissenschaften	m	10	34,4	16,1	12,8	0,5	-	16,9	11,0
	w	42	30,6	9,7	8,1	1,0	1,0	14,8	12,2
	i	52	31,3	10,6	8,6	0,9	1,0	15,1	12,0
Sonderpädagogik	m	5	29,2	9,5	8,2	-	-	14,2	7,8
	w	26	26,4	7,3	6,1	0,6	-	12,2	10,6
	i	31	26,8	7,7	6,4	0,6	-	12,6	10,2
Sprach- und Kulturwissenschaften zusammen	m	388	29,3	9,9	7,6	1,2	1,6	14,7	12,1
	w	781	28,2	8,8	7,2	1,2	0,9	14,2	12,3
	i	1169	28,6	9,2	7,3	1,2	1,1	14,3	12,2
Sport									
Sport, Sportwissenschaft	m	4	27,7	8,4	8,5	-	-	14,7	10,2
	w	2	26,6	7,5	6,6	-	-	13,4	9,9
	i	6	27,3	8,1	7,6	-	-	14,3	10,1
Sport zusammen	m	4	27,7	8,4	8,5	-	-	14,7	10,2
	w	2	26,6	7,5	6,6	-	-	13,4	9,9
	i	6	27,3	8,1	7,6	-	-	14,3	10,1

Noch: Tabelle 2 a. Deutsche Absolventen mit bestandener Prüfung im Prüfungsjahr 1992/93 nach Studiengängen, Durchschnittsalter und Angaben zum Studienverlauf

nr	Prüfungsgruppe		Geschl.	Bestandene Prüfungen insgesamt	Alter bei Abschluß	Hochschulberechtigung bis Abschluß	Erstimmatrikulation bis Abschluß	Beurlaubung und Unterbrechung	Studium außerhalb Deutschlands	Hochschulsemester	Fachsemester	
	Prüfung	Fächergruppe										
	Studienbereich											
Durchschnitt in Jahren									Semester			
Hochschulen insgesamt												
Teil A. Ohne Universität der Bundeswehr und ohne Bayerische Beamtenfachhochschule												
Rechts-, Wirtschafts- und Sozialwissenschaften												
	Politikwissenschaften		m	103	29,1	9,9	7,4	1,0	0,6	14,2	12,1	
			w	80	27,8	7,8	6,3	1,5	0,8	12,6	11,3	
			i	183	28,6	9,0	6,9	1,2	0,7	13,5	11,8	
	Sozialwissenschaften		m	6	29,7	11,6	11,2	-	-	19,0	14,2	
			w	9	28,9	8,4	7,0	0,8	-	14,8	10,9	
			i	15	29,2	9,8	8,7	0,8	-	16,6	12,2	
0,9	Rechtswissenschaft		m	2	29,2	9,9	7,8	1,0	1,0	17,3	14,3	
3,7			w	1	31,3	11,6	10,8	-	-	21,7	18,7	
1,3			i	3	29,9	10,4	9,3	1,0	1,0	18,7	15,7	
1,1	Rechts-, Wirtschafts- und Sozialwissensch. zusammen		m	111	29,2	9,9	7,5	1,0	0,7	14,4	12,3	
3,2			w	90	28,0	7,9	6,4	1,4	0,8	12,8	11,3	
1,7			i	201	28,6	9,1	7,0	1,1	0,8	13,7	11,9	
1,9	Mathematik, Naturwissenschaften		m	4	31,3	12,1	6,7	0,5	-	17,5	13,0	
2,2			w	9	27,4	8,3	7,8	0,5	-	15,5	11,6	
2,0			i	13	28,6	10,5	7,2	0,5	-	16,6	12,0	
3,0	Mathematik, Naturwissenschaften zusammen		m	4	31,3	12,1	6,7	0,5	-	17,5	13,0	
1,6			w	9	27,4	8,3	7,8	0,5	-	15,5	11,6	
2,1			i	13	28,6	10,5	7,2	0,5	-	16,6	12,0	
1,8	Kunst, Kunstwissenschaft		m	37	29,6	10,0	7,7	1,1	0,5	14,8	13,0	
1,2			w	153	29,3	9,6	7,5	1,1	0,7	14,8	12,8	
1,2			i	190	29,4	9,6	7,5	1,1	0,6	14,8	12,9	
2,5	Darstellende Kunst, Film und Fernsehen, Theaterwissenschaft		m	29	29,3	9,6	7,8	0,8	1,8	14,6	12,9	
2,7			w	49	27,9	9,2	7,7	1,5	1,8	15,0	13,1	
2,7			i	78	28,4	9,3	7,8	1,4	1,8	14,8	13,0	
1,7	Musik, Musikwissenschaft		m	14	32,9	13,4	8,6	1,1	2,0	16,4	13,2	
2,2			w	21	28,7	9,3	8,4	2,0	1,3	13,5	11,4	
1,3			i	35	30,4	11,0	8,5	1,5	1,5	14,7	12,1	
1,6	Kunst, Kunstwissenschaft zusammen		m	80	30,1	10,6	7,9	1,0	1,3	15,1	13,0	
2,1			w	223	29,0	9,5	7,6	1,3	0,9	14,7	12,8	
1,9			i	303	29,3	9,8	7,7	1,2	1,0	14,8	12,8	
1,0	Zusammen		m	587	29,4	10,0	7,6	1,1	1,4	14,7	12,2	
1,3			w	1 105	28,4	8,8	7,2	1,2	0,9	14,2	12,3	
1,3			i	1 692	28,7	9,3	7,4	1,2	1,1	14,4	12,3	
1,8	-Zweitstudium											
1,4	Sprach- und Kulturwissenschaften											
1,6	Philosophie		m	6	36,6	12,1	6,5	1,0	5,0	15,2	12,9	
1,4			w	-	-	-	-	-	-	-	-	
1,7			i	6	36,6	12,1	6,5	1,0	5,0	15,2	12,9	
1,0	Geschichte		m	3	35,1	9,4	11,8	1,0	-	13,9	10,7	
2,2			w	1	30,5	11,6	10,8	0,5	-	21,7	13,7	
1,0			i	4	34,0	10,0	11,4	0,8	-	15,9	11,4	
1,6	Allg. und vergleichende Literatur- und Sprachwissenschaft		m	-	-	-	-	-	-	-	-	
1,2			w	1	40,1	21,7	19,8	-	-	37,8	-	
1,3			i	1	40,1	21,7	19,8	-	-	37,8	-	
1,2	Germanistik (Deutsch, germanische Sprachen ohne Anglistik)		m	2	35,4	13,1	13,8	2,0	-	27,7	12,7	
1,9			w	5	33,4	14,6	13,4	-	0,5	20,5	12,7	
1,1			i	7	34,0	14,2	13,5	2,0	0,5	22,5	12,7	
1,2	Anglistik, Amerikanistik		m	1	28,4	9,6	7,8	1,0	-	15,5	11,7	
1,9			w	5	27,7	8,6	8,4	0,5	0,5	14,8	11,2	
1,1			i	6	27,8	8,8	8,2	0,6	0,5	14,9	11,3	
1,2	Romanistik		m	1	42,8	22,9	-	-	2,0	14,3	14,3	
1,9			w	1	25,8	5,9	-	-	-	12,3	12,3	
1,1			i	2	34,3	14,4	-	-	2,0	13,3	13,3	
1,1	Kulturwissensch. i.e.S.		m	-	-	-	-	-	-	-	-	
			w	1	39,0	14,6	17,8	-	-	18,7	10,7	
			i	1	39,0	14,6	17,8	-	-	18,7	10,7	

Noch: Tabelle 2 a. Deutsche Absolventen mit bestandener Prüfung im Prüfungsjahr 1992/93 nach Studiengängen, Durchschnittsalter und Angaben zum Studienverlauf

Prüfungsgruppe Prüfung Fächergruppe Studienbereich	Geschl.	Bestandene Prüfungen insgesamt	Alter bei Abschluß	Hochschul- berechtigung bis Abschluß	Erststimma- trikulation bis Abschluß	Beurlaubung und Unterbrechung	Studium außerhalb Deutschlands	Hochschul- semester	Fach- semester
Hochschulen insgesamt									
Teil A. Ohne Universität der Bundeswehr und ohne Bayerische Beamtenfachhochschule									
Erziehungswissenschaften	m	-	-	-	-	-	-	-	-
	w	1	25,5	5,6	4,8	-	-	9,7	9,7
	i	1	25,5	5,6	4,8	-	-	9,7	9,7
Sonderpädagogik	m	1	31,3	12,6	9,8	-	-	19,7	9,7
	w	2	29,8	11,6	5,3	-	-	10,7	9,7
	i	3	30,3	11,9	6,8	-	-	13,7	9,7
Sprach- und Kulturwissenschaften zusammen	m	14	35,6	12,3	9,4	1,3	3,5	17,1	12,2
	w	17	30,9	11,9	11,1	0,5	0,5	17,7	11,6
	i	31	33,0	12,1	10,4	0,9	1,5	17,4	11,9
Rechts-, Wirtschafts- und Sozialwissenschaften									
Politikwissenschaften	m	2	33,4	14,0	12,7	3,0	-	22,6	17,6
	w	2	27,5	8,6	5,8	-	2,0	11,7	10,2
	i	4	30,4	12,2	10,4	3,0	2,0	18,9	13,9
Sozialwissenschaften	m	-	-	-	-	-	-	-	-
	w	1	36,3	8,6	7,3	-	-	14,7	14,7
	i	1	36,3	8,6	7,3	-	-	14,7	14,7
Rechtswissenschaft	m	1	24,8	5,1	-	-	-	8,7	8,7
	w	-	-	-	-	-	-	-	-
	i	1	24,8	5,1	-	-	-	8,7	8,7
Rechts-, Wirtschafts- und Sozialwissensch. zusammen	m	3	30,5	11,1	12,7	3,0	-	17,9	14,6
	w	3	30,4	8,6	6,5	-	2,0	13,2	11,7
	i	6	30,5	10,1	9,6	3,0	2,0	16,0	13,1
Kunst, Kunstwissenschaft									
Kunst, Kunstwissenschaft allgemein	m	2	32,7	10,6	11,5	-	-	21,2	14,2
	w	2	25,9	7,5	6,1	0,5	0,3	12,4	11,4
	i	4	29,3	9,0	8,8	0,5	0,3	16,8	12,8
Darstellende Kunst, Film und Fernsehen, Theaterwissenschaft	m	2	37,5	21,6	20,8	-	-	32,7	11,2
	w	1	66,2	49,6	24,8	-	-	49,7	49,7
	i	3	47,1	35,6	22,8	-	-	41,2	24,0
Musik, Musikwissenschaft	m	3	32,4	13,2	9,3	1,0	-	17,7	13,3
	w	-	-	-	-	-	-	-	-
	i	3	32,4	13,2	9,3	1,0	-	17,7	13,3
Kunst, Kunstwissenschaft zusammen	m	7	34,0	13,7	11,9	1,0	-	21,3	13,0
	w	3	39,3	21,5	12,3	0,5	0,3	24,8	24,2
	i	10	35,6	16,3	12,1	0,8	0,3	22,5	16,3
Zusammen	m	24	34,5	12,5	10,6	1,5	3,5	18,4	12,7
	w	23	32,0	12,9	10,8	0,5	0,7	18,3	13,3
	i	47	33,3	12,7	10,7	1,0	1,4	18,3	13,0
Prüfung zusammen	m	611	29,6	10,1	7,7	1,1	1,5	14,9	12,2
	w	1 128	28,4	8,9	7,3	1,2	0,9	14,3	12,3
	i	1 739	28,8	9,4	7,5	1,2	1,1	14,5	12,3
Lizentiat									
-Erststudium									
Sprach- und Kulturwissenschaften									
Katholische Theologie, - Religionslehre	m	4	27,2	7,7	6,1	0,5	0,5	12,1	11,6
	w	-	-	-	-	-	-	-	-
	i	4	27,2	7,7	6,1	0,5	0,5	12,1	11,6
Sprach- und Kulturwissenschaften zusammen	m	4	27,2	7,7	6,1	0,5	0,5	12,1	11,6
	w	-	-	-	-	-	-	-	-
	i	4	27,2	7,7	6,1	0,5	0,5	12,1	11,6
Zusammen	m	4	27,2	7,7	6,1	0,5	0,5	12,1	11,6
	w	-	-	-	-	-	-	-	-
	i	4	27,2	7,7	6,1	0,5	0,5	12,1	11,6

Noch: Tabelle 2 a. Deutsche Absolventen mit bestandener Prüfung im Prüfungsjahr 1992/93 nach Studiengängen, Durchschnittsalter und Angaben zum Studienverlauf

Prüfungsgruppe Prüfung Fächergruppe Studienbereich	Geschl.	Bestandene Prüfungen insgesamt	Alter bei Abschluß	Hochschul- berechtigung bis Abschluß	Erststimma- trikulation bis Abschluß	Beurlau- bung und Unter- brechung	Studium außerhalb Deutsch- lands	Hochschul- semester	Fach- semester
Hochschulen insgesamt									
Teil A. Ohne Universität der Bundeswehr und ohne Bayerische Beamtenfachhochschule									
-Zweitstudium									
Sprach- und Kulturwissen- schaften									
Katholische Theologie, - Religionslehre	m	5	32,8	12,5	10,3	0,5	3,3	18,6	8,4
	w	-	-	-	-	-	-	-	-
	i	5	32,8	12,5	10,3	0,5	3,3	18,6	8,4
Sprach- und Kulturwissen- schaften zusammen	m	5	32,8	12,5	10,3	0,5	3,3	18,6	8,4
	w	-	-	-	-	-	-	-	-
	i	5	32,8	12,5	10,3	0,5	3,3	18,6	8,4
Zusammen	m	5	32,8	12,5	10,3	0,5	3,3	18,6	8,4
	w	-	-	-	-	-	-	-	-
	i	5	32,8	12,5	10,3	0,5	3,3	18,6	8,4
Prüfung zusammen	m	9	30,4	10,4	8,4	0,5	2,7	15,7	9,8
	w	-	-	-	-	-	-	-	-
	i	9	30,4	10,4	8,4	0,5	2,7	15,7	9,8
Kirchliche Prüfung									
-Erststudium									
Sprach- und Kulturwissen- schaften									
Evangelische Theologie, - Religionslehre	m	82	28,2	9,5	7,8	0,9	1,0	15,0	12,3
	w	35	27,7	9,0	8,0	1,1	1,0	15,6	12,8
	i	117	28,0	9,4	7,9	0,9	1,0	15,1	12,5
Sprach- und Kulturwissen- schaften zusammen	m	82	28,2	9,5	7,8	0,9	1,0	15,0	12,3
	w	35	27,7	9,0	8,0	1,1	1,0	15,6	12,8
	i	117	28,0	9,4	7,9	0,9	1,0	15,1	12,5
Zusammen	m	82	28,2	9,5	7,8	0,9	1,0	15,0	12,3
	w	35	27,7	9,0	8,0	1,1	1,0	15,6	12,8
	i	117	28,0	9,4	7,9	0,9	1,0	15,1	12,5
-Zweitstudium									
Sprach- und Kulturwissen- schaften									
Evangelische Theologie, - Religionslehre	m	-	-	-	-	-	-	-	-
	w	1	35,0	16,9	15,1	0,5	-	22,3	15,3
	i	1	35,0	16,9	15,1	0,5	-	22,3	15,3
Sprach- und Kulturwissen- schaften zusammen	m	-	-	-	-	-	-	-	-
	w	1	35,0	16,9	15,1	0,5	-	22,3	15,3
	i	1	35,0	16,9	15,1	0,5	-	22,3	15,3
Zusammen	m	-	-	-	-	-	-	-	-
	w	1	35,0	16,9	15,1	0,5	-	22,3	15,3
	i	1	35,0	16,9	15,1	0,5	-	22,3	15,3
Prüfung zusammen	m	82	28,2	9,5	7,8	0,9	1,0	15,0	12,3
	w	36	27,9	9,9	8,9	1,0	1,0	16,3	12,8
	i	118	28,1	9,6	8,1	0,9	1,0	15,3	12,5
Staatsexamen/ 1. Staatsprüfung									
-Erststudium									
Rechts-, Wirtschafts- und Sozialwissenschaften									
Rechtswissenschaft	m	1 054	26,4	7,2	5,4	0,9	0,9	10,7	9,1
	w	860	25,5	6,3	5,4	0,9	0,9	10,8	9,1
	i	1 914	26,0	6,8	5,4	0,9	0,9	10,7	9,1
Rechts-, Wirtschafts- und Sozialwissensch. zusammen	m	1 054	26,4	7,2	5,4	0,9	0,9	10,7	9,1
	w	860	25,5	6,3	5,4	0,9	0,9	10,8	9,1
	i	1 914	26,0	6,8	5,4	0,9	0,9	10,7	9,1

Noch: Tabelle 2 a. Deutsche Absolventen mit bestandener Prüfung im Prüfungsjahr 1992/93 nach Studiengängen, Durchschnittsalter und Angaben zum Studienverlauf

Prüfungsgruppe Prüfung Fächergruppe Studienbereich	Geschl.	Bestandene Prüfungen insgesamt	Alter bei Abschluß	Hochschul- berechtigung bis Abschluß	Erststimma- trikulation bis Abschluß	Beurlau- bung und Unter- brechung	Studium außerhalb Deutsch- lands	Hochschul- semester	Fach- semester	Hochschulen insgesamt	
										Durchschnitt in Jahren	
Teil A. Ohne Universität der Bundeswehr und ohne Bayerische Beamtenfachhochschule											
Mathematik, Naturwissen- schaften											
Chemie	m	12	26,4	7,1	4,7	-	-				
	w	15	26,2	6,9	4,9	1,0	0,8	9,4	9,8		
	i	27	26,3	7,0	4,8	1,0	0,8	9,6	9,8		
Pharmazie	m	110	28,1	7,9	5,8	-	-	11,5	10,8		
	w	245	27,4	8,4	6,2	2,8	1,0	12,0	10,7		
	i	355	27,6	8,3	6,1	2,8	1,0	11,9	10,7		
Mathematik, Naturwissen- schaften zusammen	m	122	27,9	7,6	5,5	-	-	10,6	10,7		
	w	260	27,3	8,1	6,0	2,2	0,9	11,7	10,6		
	i	382	27,5	8,0	5,9	2,2	0,9	11,4	10,6		
Humanmedizin											
Humanmedizin (ohne Zahnmedizin)	m	899	28,6	9,4	7,6	1,0	1,5	14,8	12,7		
	w	737	27,9	8,7	7,5	0,9	1,9	14,9	13,0		
	i	1 636	28,3	9,1	7,5	1,0	1,6	14,8	12,9		
Zahnmedizin	m	212	28,0	8,8	6,7	0,8	1,6	13,3	11,4		
	w	120	28,0	8,6	6,8	0,8	1,2	13,6	11,6		
	i	332	28,0	8,7	6,7	0,8	1,3	13,4	11,5		
Humanmedizin zusammen	m	1 111	28,5	9,3	7,4	1,0	1,5	14,5	12,5		
	w	857	27,9	8,7	7,4	0,9	1,7	14,7	12,8		
	i	1 968	28,2	9,0	7,4	0,9	1,6	14,6	12,6		
Veterinärmedizin											
Veterinärmedizin	m	76	28,7	9,1	6,3	3,5	1,4	12,5	11,7		
	w	141	27,2	8,2	6,5	3,8	2,1	12,7	11,5		
	i	217	27,7	8,5	6,5	3,7	1,8	12,6	11,6		
Veterinärmedizin zusammen	m	76	28,7	9,1	6,3	3,5	1,4	12,5	11,7		
	w	141	27,2	8,2	6,5	3,8	2,1	12,7	11,5		
	i	217	27,7	8,5	6,5	3,7	1,8	12,6	11,6		
Zusammen	m	2 363	27,5	8,2	6,3	0,9	1,1	12,4	10,9		
	w	2 118	26,8	7,4	6,3	1,0	1,2	12,4	10,9		
	i	4 481	27,2	7,8	6,3	1,0	1,2	12,4	10,9		
-Zweitstudium											
Rechts-, Wirtschafts- und Sozialwissenschaften											
Rechtswissenschaft	m	15	28,6	9,3	8,3	1,4	1,3	15,2	9,0		
	w	8	27,6	8,2	7,0	3,2	1,0	11,0	8,4		
	i	23	28,3	8,9	7,9	1,9	1,1	13,7	8,8		
Rechts-, Wirtschafts- und Sozialwissensch. zusammen	m	15	28,6	9,3	8,3	1,4	1,3	15,2	9,0		
	w	8	27,6	8,2	7,0	3,2	1,0	11,0	8,4		
	i	23	28,3	8,9	7,9	1,9	1,1	13,7	8,8		
Humanmedizin											
Zahnmedizin	m	16	30,3	11,1	8,2	0,8	4,4	15,7	11,1		
	w	5	32,0	10,2	8,3	0,8	3,5	13,8	12,8		
	i	21	30,7	10,9	8,3	0,8	3,9	15,2	11,5		
Humanmedizin zusammen	m	16	30,3	11,1	8,2	0,8	4,4	15,7	11,1		
	w	5	32,0	10,2	8,3	0,8	3,5	13,8	12,8		
	i	21	30,7	10,9	8,3	0,8	3,9	15,2	11,5		
Veterinärmedizin											
Veterinärmedizin	m	1	32,8	14,6	11,8	-	-	23,7	10,7		
	w	7	31,0	12,0	10,9	1,0	-	21,4	11,4		
	i	8	31,2	12,3	11,0	1,0	-	21,7	11,3		
Veterinärmedizin zusammen	m	1	32,8	14,6	11,8	-	-	23,7	10,7		
	w	7	31,0	12,0	10,9	1,0	-	21,4	11,4		
	i	8	31,2	12,3	11,0	1,0	-	21,7	11,3		
Zusammen	m	32	29,6	10,4	8,4	1,2	2,8	15,7	10,1		
	w	20	29,9	10,0	8,9	2,0	2,5	15,3	10,5		
	i	52	29,7	10,3	8,6	1,5	2,6	15,6	10,3		
Prüfung zusammen	m	2 395	27,6	8,2	6,4	0,9	1,2	12,4	10,8		
	w	2 138	26,8	7,5	6,4	1,0	1,3	12,5	10,9		
	i	4 533	27,2	7,9	6,4	1,0	1,2	12,4	10,9		

Noch: Tabelle 2 a. Deutsche Absolventen mit bestandener Prüfung im Prüfungsjahr 1992/93 nach Studiengängen, Durchschnittsalter und Angaben zum Studienverlauf

Prüfungsgruppe Prüfung Fächergruppe Studienbereich	Geschl.	Bestandene Prüfungen insgesamt	Alter bei Abschluß	Hochschulberechtigung bis Abschluß	Erstimmatrikulation bis Abschluß	Beurlaubung und Unterbrechung	Studium außerhalb Deutschlands	Hochschulsemester	Fachsemester
Teil A. Ohne Universität der Bundeswehr und ohne Bayerische Beamtenfachhochschule									
Diplom (U)									
-Erststudium									
Sprach- und Kulturwissenschaften									
Katholische Theologie, - Religionslehre	m	174	27,9	8,0	6,4	1,2	1,1	11,4	10,6
	w	43	27,0	7,8	7,3	1,5	0,8	13,1	11,5
	i	217	27,7	8,0	6,6	1,3	1,1	11,8	10,8
Geschichte	m	4	28,3	8,1	6,2	0,5	0,5	12,2	12,0
	w	2	30,5	6,9	5,4	-	-	11,0	10,0
	i	6	29,0	7,2	5,8	0,5	0,5	11,6	11,3
Bibliothekswesen, Dokumentation, Publizistik	m	44	27,2	8,5	6,1	1,3	1,0	11,9	10,5
	w	27	26,4	7,4	6,0	0,5	-	12,0	10,0
	i	71	26,9	8,0	6,0	1,1	1,0	11,9	10,3
Germanistik (Deutsch, germanische Sprachen ohne Anglistik)	m	5	27,4	8,3	6,7	1,0	1,0	13,5	11,7
	w	29	26,9	7,6	6,5	1,0	1,0	12,4	11,5
	i	34	27,0	7,7	6,5	1,0	1,0	12,6	11,5
Außereuropäische Sprach- und Kulturwissenschaften	m	1	28,8	-	-	-	-	-	11,2
	w	-	-	-	-	-	-	-	-
	i	1	28,8	-	-	-	-	-	11,2
Psychologie	m	78	29,9	10,3	7,7	0,9	1,0	15,2	12,4
	w	167	29,6	9,6	8,1	1,0	1,4	14,9	12,8
	i	245	29,7	9,9	8,0	1,0	1,3	15,0	12,7
Erziehungswissenschaften	m	17	30,3	10,3	9,6	-	-	16,2	11,8
	w	47	28,7	8,6	7,4	0,8	-	14,7	11,1
	i	64	29,1	9,0	8,1	0,8	-	15,1	11,3
Sprach- und Kulturwissenschaften zusammen	m	323	28,4	8,7	6,8	1,1	1,1	12,6	11,1
	w	315	28,6	8,8	7,5	1,1	1,1	14,1	12,0
	i	638	28,5	8,7	7,1	1,1	1,1	13,3	11,6
Sport									
Sport, Sportwissenschaft	m	24	27,6	7,8	6,2	-	-	12,6	10,7
	w	22	26,7	12,4	12,6	-	-	25,3	10,1
	i	46	27,2	8,6	7,3	-	-	14,7	10,4
Sport zusammen	m	24	27,6	7,8	6,2	-	-	12,6	10,7
	w	22	26,7	12,4	12,6	-	-	25,3	10,1
	i	46	27,2	8,6	7,3	-	-	14,7	10,4
Rechts-, Wirtschafts- und Sozialwissenschaften									
Politikwissenschaften	m	23	30,2	11,3	9,0	0,7	-	14,9	9,7
	w	14	29,5	11,4	7,8	1,3	-	13,7	9,4
	i	37	29,9	11,3	8,6	0,9	-	14,5	9,6
Sozialwissenschaften	m	23	28,9	9,8	7,3	1,0	1,0	14,8	11,5
	w	34	26,8	7,8	6,4	1,7	-	12,9	11,3
	i	57	27,6	8,4	6,6	1,5	1,0	13,5	11,4
Wirtschaftswissenschaften	m	1 836	27,5	8,2	6,1	0,8	0,9	12,2	10,9
	w	1 104	26,7	7,6	6,3	0,9	1,1	12,2	10,9
	i	2 940	27,2	8,0	6,2	0,8	1,0	12,2	10,9
Rechts-, Wirtschafts- und Sozialwissensch. zusammen	m	1 882	27,6	8,3	6,2	0,8	0,9	12,2	10,9
	w	1 152	26,8	7,7	6,3	0,9	1,1	12,2	10,9
	i	3 034	27,3	8,0	6,2	0,8	1,0	12,2	10,9
Mathematik, Naturwissenschaften									
Mathematik	m	207	27,1	8,3	6,7	1,1	0,9	13,6	12,1
	w	98	26,1	7,6	6,8	1,3	0,5	13,5	12,2
	i	305	26,8	8,1	6,7	1,2	0,8	13,6	12,1
Informatik	m	407	27,4	8,5	6,9	1,0	1,0	14,3	12,4
	w	73	26,9	7,3	6,2	1,5	-	12,8	11,9
	i	480	27,3	8,3	6,8	1,0	1,0	14,1	12,3
Physik, Astronomie	m	593	27,3	8,1	6,6	1,1	0,9	13,3	12,3
	w	58	26,4	7,1	6,5	1,1	1,3	12,8	11,8
	i	651	27,2	8,0	6,6	1,1	0,9	13,3	12,2
Chemie	m	338	27,0	7,6	6,3	1,0	-	12,5	11,8
	w	107	26,3	7,0	6,2	0,8	1,8	12,4	12,0
	i	445	26,8	7,5	6,3	1,0	1,8	12,5	11,8

Noch: Tabelle 2 a. Deutsche Absolventen mit bestandener Prüfung im Prüfungsjahr 1992/93 nach Studiengängen, Durchschnittsalter und Angaben zum Studienverlauf

Prüfungsgruppe Prüfung Fächergruppe Studienbereich	Geschl.	Bestandene Prüfungen insgesamt	Alter bei Abschluß	Hochschulberechtigung bis Abschluß	Erstimmatrikulation bis Abschluß	Beurlaubung und Unterbrechung	Studium außerhalb Deutschlands	Hochschulsemester	Fachsemester	
										Durchschnitt in Jahren
Hochschulen insgesamt										
Teil A. Ohne Universität der Bundeswehr und ohne Bayerische Beamtenfachhochschule										
Biologie	m	241	27,7	8,4	6,4	0,8	0,8	13,0	11,4	
	w	306	27,0	7,8	6,4	0,9	0,8	12,8	11,4	
	i	547	27,3	8,0	6,4	0,8	0,8	12,9	11,4	
Geowissenschaften (ohne Geographie)	m	87	28,2	8,9	6,9	0,7	0,5	14,1	12,1	
	w	29	27,0	7,3	6,2	0,5	0,8	12,6	11,6	
	i	116	27,9	8,5	6,7	0,7	0,7	13,7	12,0	
Geographie	m	109	28,6	9,2	7,3	0,8	1,0	14,0	11,9	
	w	115	27,7	8,1	7,2	1,3	1,0	14,0	12,4	
	i	224	28,1	8,7	7,3	1,0	1,0	14,0	12,1	
Mathematik, Naturwissenschaften zusammen	m	1982	27,4	8,2	6,7	1,0	0,9	13,4	12,1	
	w	786	26,8	7,6	6,5	1,0	1,0	13,0	11,8	
	i	2.768	27,2	8,0	6,6	1,0	0,9	13,3	12,0	
Agrar-, Forst- und Ernährungswissenschaften	m	26	29,2	-	-	-	-	-	10,4	
	w	30	27,1	-	-	-	-	-	10,9	
	i	56	28,0	-	-	-	-	-	10,7	
Agrarwissenschaften, Lebensmittel- und Getränketechnologie	m	115	27,8	8,5	6,4	1,0	-	13,0	10,2	
	w	62	26,6	6,5	6,6	1,0	-	13,4	9,6	
	i	177	27,4	7,5	6,5	1,0	-	13,2	10,0	
Forstwissenschaft, Holzwirtschaft	m	62	27,7	8,5	6,0	3,5	-	11,8	10,8	
	w	8	27,2	8,5	7,1	2,0	-	14,2	13,1	
	i	70	27,6	8,5	6,1	2,8	-	12,1	11,0	
Ernährungs- und Haushaltswissenschaften	m	8	27,9	-	-	-	-	-	9,8	
	w	57	26,5	-	-	-	-	-	10,1	
	i	65	26,7	-	-	-	-	-	10,0	
Agrar-, Forst- und Ernährungswissenschaften zusammen	m	211	28,0	8,5	6,0	1,8	-	11,8	10,4	
	w	157	26,7	8,1	7,0	1,5	-	14,1	10,2	
	i	368	27,4	8,5	6,1	1,7	-	12,2	10,3	
Ingenieurwissenschaften										
Maschinenbau/Verfahrenstechnik	m	586	27,1	8,2	6,5	0,8	-	13,4	11,3	
	w	35	26,0	8,4	7,7	-	-	15,2	11,3	
	i	621	27,0	8,3	6,5	0,8	-	13,4	11,3	
Elektrotechnik	m	611	27,1	8,5	6,7	0,7	1,0	13,9	11,6	
	w	28	26,3	9,5	9,1	-	-	18,4	11,2	
	i	639	27,0	8,5	6,8	0,7	1,0	13,9	11,6	
Verkehrstechnik (Luft- und Raumfahrttechnik)	m	84	26,9	7,8	6,4	2,0	-	12,9	11,0	
	w	6	25,4	-	-	-	-	-	10,2	
	i	90	26,8	7,8	6,4	2,0	-	12,9	10,9	
Architektur, Innenarchitektur	m	110	28,9	9,2	6,5	0,9	0,9	13,0	11,6	
	w	71	27,6	8,2	7,2	0,9	1,3	13,8	11,7	
	i	181	28,4	8,9	6,7	0,9	1,1	13,3	11,6	
Bauingenieurwesen	m	88	27,0	8,4	6,8	-	-	13,5	11,0	
	w	10	24,7	2,6	1,3	-	-	4,3	11,6	
	i	98	26,7	8,0	6,5	-	-	12,8	11,1	
Vermessungswesen	m	13	27,2	8,1	6,3	-	-	12,7	10,8	
	w	3	25,6	-	-	-	-	-	9,3	
	i	16	26,9	8,1	6,3	-	-	12,7	10,5	
Ingenieurwissenschaften zusammen	m	1.492	27,2	8,4	6,6	0,9	0,9	13,5	11,4	
	w	153	26,7	8,0	7,1	0,9	1,3	13,6	11,4	
	i	1.645	27,1	8,4	6,6	0,9	1,0	13,5	11,4	
Zusammen	m	5.914	27,5	8,3	6,4	0,9	0,9	12,8	11,4	
	w	2.585	27,0	7,8	6,6	1,0	1,1	12,8	11,3	
	i	8.499	27,3	8,1	6,5	0,9	1,0	12,8	11,4	

Noch: Tabelle 2 a. Deutsche Absolventen mit bestandener Prüfung im Prüfungsjahr 1992/93 nach Studiengängen, Durchschnittsalter und Angaben zum Studienverlauf

Prüfungsgruppe Prüfung Fächergruppe Studienbereich	Geschl.	Bestandene Prüfungen insgesamt	Alter bei Abschluß	Hochschulberechtigung bis Abschluß	Erstimmatrikulation bis Abschluß	Beurlaubung und Unterbrechung	Studium außerhalb Deutschlands	Hochschulsemester	Fachsemester
Hochschulen insgesamt									
Teil A. Ohne Universität der Bundeswehr und ohne Bayerische Beamtenfachhochschule									
-Zweitstudium									
Sprach- und Kulturwissenschaften									
Katholische Theologie, - Religionslehre	m	14	34,1	16,6	15,9	3,8	-	22,9	12,9
	w	3	30,6	11,5	8,4	2,0	-	16,9	13,8
	i	17	33,5	15,7	14,4	3,2	-	21,8	13,1
Psychologie	m	10	33,6	12,2	10,5	-	-	19,1	13,6
	w	20	29,2	9,6	8,0	0,5	-	15,4	12,2
	i	30	30,6	10,4	8,8	0,5	-	16,6	12,7
Erziehungswissenschaften	m	6	32,2	9,9	7,1	-	-	16,0	11,8
	w	3	26,6	7,9	6,4	0,5	-	12,9	9,9
	i	9	30,3	8,9	6,7	0,5	-	14,5	11,2
Sprach- und Kulturwissenschaften zusammen	m	30	33,5	13,8	12,6	3,8	-	20,3	12,9
	w	26	29,0	9,5	7,7	0,9	-	15,2	12,1
	i	56	31,4	11,5	10,1	1,8	-	17,6	12,5
Rechts-, Wirtschafts- und Sozialwissenschaften									
Sozialwissenschaften	m	2	29,3	9,6	7,7	-	-	13,7	11,2
	w	1	29,1	6,5	10,7	-	-	21,5	11,5
	i	3	29,2	8,6	8,7	-	-	16,3	11,3
Wirtschaftswissenschaften	m	33	28,4	8,8	7,6	0,8	0,5	14,9	11,8
	w	11	28,5	8,8	7,4	0,5	-	15,4	11,6
	i	44	28,4	8,8	7,5	0,7	0,5	15,0	11,8
Rechts-, Wirtschafts- und Sozialwissensch. zusammen	m	35	28,4	8,9	7,6	0,8	0,5	14,8	11,8
	w	12	28,6	8,6	7,9	0,5	-	16,1	11,6
	i	47	28,5	8,8	7,7	0,7	0,5	15,1	11,7
Mathematik, Naturwissenschaften									
Mathematik	m	1	33,4	14,6	13,8	-	-	27,7	12,7
	w	-	-	-	-	-	-	-	-
	i	1	33,4	14,6	13,8	-	-	27,7	12,7
Informatik	m	4	28,1	8,2	8,4	0,5	-	16,0	12,7
	w	1	29,3	10,4	7,6	-	-	15,3	10,3
	i	5	28,4	9,5	8,2	0,5	-	15,8	12,2
Physik, Astronomie	m	17	27,8	8,6	7,4	1,0	0,9	14,4	12,6
	w	1	27,9	8,0	-	-	-	16,5	9,5
	i	18	27,8	8,5	7,4	1,0	0,9	14,5	12,4
Biologie	m	9	28,2	8,9	6,8	0,7	0,9	13,6	12,1
	w	17	27,9	8,0	7,1	0,8	0,8	13,9	13,1
	i	26	28,0	8,3	7,0	0,7	0,9	13,8	12,7
Geowissenschaften (ohne Geographie)	m	4	29,4	9,9	9,0	1,5	-	16,5	14,0
	w	1	28,6	-	-	-	-	-	10,7
	i	5	29,2	9,9	9,0	1,5	-	16,5	13,3
Geographie	m	4	28,8	8,9	7,3	0,5	-	14,0	11,0
	w	1	26,8	7,6	6,8	2,0	-	13,7	11,7
	i	5	28,4	8,6	7,1	1,3	-	13,9	11,1
Mathematik, Naturwissenschaften zusammen	m	39	28,3	8,1	7,7	0,8	0,9	15,0	12,5
	w	21	27,9	8,1	7,1	1,2	0,8	14,1	12,6
	i	60	28,2	8,7	7,5	0,9	0,9	14,6	12,5
Agrar-, Forst- und Ernährungswissenschaften									
Landespflege, Umweltgestaltung	m	-	-	-	-	-	-	-	-
	w	1	35,3	-	-	-	-	-	10,7
	i	1	35,3	-	-	-	-	-	10,7
Agrarwissenschaften, Lebensmittel- und Getränketechnologie	m	1	26,5	-	-	-	-	-	7,2
	w	-	-	-	-	-	-	-	-
	i	1	26,5	-	-	-	-	-	7,2
Ernährungs- und Haushaltswissenschaften	m	1	31,5	-	-	-	-	-	9,2
	w	-	-	-	-	-	-	-	-
	i	1	31,5	-	-	-	-	-	9,2
Agrar-, Forst- und Ernährungswissenschaften zusammen	m	2	29,0	-	-	-	-	-	8,2
	w	1	35,3	-	-	-	-	-	10,7
	i	3	31,1	-	-	-	-	-	9,0

Noch: Tabelle 2 a. Deutsche Absolventen mit bestandener Prüfung im Prüfungsjahr 1992/93 nach Studiengängen, Durchschnittsalter und Angaben zum Studienverlauf

Prüfungsgruppe Prüfung Fächergruppe Studienbereich	Geschl.	Bestandene Prüfungen insgesamt	Alter bei Abschluß	Hochschul- berechtigung bis Abschluß	Erststimma- trikulation bis Abschluß	Beurlaubung und Unter- brechung	Studium außerhalb Deutsch- lands	Hochschul- semester	Fach- semester
Teil A. Ohne Universität der Bundeswehr und ohne Bayerische Beamtenfachhochschule									
Ingenieurwissenschaften									
Architektur, Innenarchitektur	m	1	30,9	13,2	5,3	1,0	-	8,8	8,8
	w	-	-	-	-	-	-	-	-
	i	1	30,9	13,2	5,3	1,0	-	8,8	8,8
Bauingenieurwesen	m	2	32,7	16,4	14,1	-	-	28,3	11,8
	w	-	-	-	-	-	-	-	-
	i	2	32,7	16,4	14,1	-	-	28,3	11,8
Ingenieurwissen- schaften zusammen	m	3	32,1	14,8	9,7	1,0	-	18,6	10,8
	w	-	-	-	-	-	-	-	-
	i	3	32,1	14,8	9,7	1,0	-	18,6	10,8
Zusammen	m	109	29,9	10,3	9,0	1,2	0,8	16,3	12,3
	w	60	28,7	8,8	7,5	0,9	0,8	14,9	12,2
	i	169	29,5	9,7	8,4	1,1	0,8	15,8	12,2
-Aufbaustudium									
Rechts-, Wirtschafts- und Sozialwissenschaften									
Wirtschaftsingenieur- wesen	m	50	30,1	10,2	9,4	-	-	17,2	5,7
	w	2	30,6	-	-	-	-	-	5,0
	i	52	30,1	10,2	9,4	-	-	17,2	5,7
Rechts-, Wirtschafts- und Sozialwissensch. zusammen	m	50	30,1	10,2	9,4	-	-	17,2	5,7
	w	2	30,6	-	-	-	-	-	5,0
	i	52	30,1	10,2	9,4	-	-	17,2	5,7
Zusammen	m	50	30,1	10,2	9,4	-	-	17,2	5,7
	w	2	30,6	-	-	-	-	-	5,0
	i	52	30,1	10,2	9,4	-	-	17,2	5,7
Prüfung zusammen	m	6 073	27,5	8,4	6,5	0,9	0,9	12,9	11,4
	w	2 647	27,0	7,8	6,6	1,0	1,1	12,8	11,3
	i	8 720	27,4	8,2	6,5	0,9	1,0	12,9	11,4
Diplom (U)- Lehrer									
-Erststudium									
Rechts-, Wirtschafts- und Sozialwissenschaften									
Wirtschaftswissen- schaften	m	51	28,4	8,1	5,7	-	-	12,1	12,1
	w	87	27,3	8,3	6,4	-	-	12,4	11,6
	i	138	27,7	8,2	6,1	-	-	12,2	11,8
Rechts-, Wirtschafts- und Sozialwissensch. zusammen	m	51	28,4	8,1	5,7	-	-	12,1	12,1
	w	87	27,3	8,3	6,4	-	-	12,4	11,6
	i	138	27,7	8,2	6,1	-	-	12,2	11,8
Zusammen	m	51	28,4	8,1	5,7	-	-	12,1	12,1
	w	87	27,3	8,3	6,4	-	-	12,4	11,6
	i	138	27,7	8,2	6,1	-	-	12,2	11,8
-Zweitstudium									
Rechts-, Wirtschafts- und Sozialwissenschaften									
Wirtschaftswissen- schaften	m	-	-	-	-	-	-	-	-
	w	1	28,8	-	-	-	-	-	9,3
	i	1	28,8	-	-	-	-	-	9,3
Rechts-, Wirtschafts- und Sozialwissensch. zusammen	m	-	-	-	-	-	-	-	-
	w	1	28,8	-	-	-	-	-	9,3
	i	1	28,8	-	-	-	-	-	9,3
Zusammen	m	-	-	-	-	-	-	-	-
	w	1	28,8	-	-	-	-	-	9,3
	i	1	28,8	-	-	-	-	-	9,3
Prüfung zusammen	m	51	28,4	8,1	5,7	-	-	12,1	12,1
	w	88	27,3	8,3	6,4	-	-	12,4	11,5
	i	139	27,7	8,2	6,1	-	-	12,2	11,8
Prüfungsgruppe zusammen	m	9 221	27,7	8,5	6,6	1,0	1,1	13,0	11,3
	w	6 037	27,2	7,9	6,7	1,1	1,1	13,0	11,4
	i	15 258	27,5	8,3	6,6	1,0	1,1	13,0	11,3

Noch: Tabelle 2 a. Deutsche Absolventen mit bestandener Prüfung im Prüfungsjahr 1992/93 nach Studiengängen, Durchschnittsalter und Angaben zum Studienverlauf

Prüfungsgruppe Prüfung Fächergruppe Studienbereich	Geschl.	Bestandene Prüfungen insgesamt	Alter bei Abschluß	Hochschulberechtigung bis Abschluß	Erstimmatrikulation bis Abschluß	Beurlaubung und Unterbrechung	Studium außerhalb Deutschlands	Hochsemester	Fachsemester
Hochschulen insgesamt									
Teil A. Ohne Universität der Bundeswehr und ohne Bayerische Beamtenfachhochschule									
Promotionen									
Promotion (Abschlußprüfung vorausgesetzt)									
--Promotionsstudium									
Sprach- und Kulturwissenschaften									
Evangelische Theologie, - Religionslehre	m w i	14 1 15	33,4 33,9 33,5	12,5 - 12,5	11,4 - 11,4	1,5 - 1,5	1,0 - 1,0	20,5 - 20,5	12,9 13,7 13,0
Katholische Theologie, - Religionslehre	m w i	26 11 37	34,4 32,6 33,9	12,2 14,6 13,0	11,4 13,8 12,2	1,0 0,8 0,9	0,9 0,9 0,9	19,1 25,4 21,2	14,8 16,0 15,2
Philosophie	m w i	20 3 23	35,2 32,4 34,9	12,8 13,2 12,9	11,5 11,3 11,5	1,0 1,0 1,0	0,8 - 0,8	21,3 21,8 21,4	16,6 17,7 16,8
Geschichte	m w i	51 18 69	32,9 36,3 33,8	13,2 15,7 14,0	11,4 14,5 12,4	1,4 6,0 2,8	1,3 1,0 1,3	22,3 21,6 22,1	18,0 17,7 17,9
Bibliothekswesen, Dokumentation, Publizistik	m w i	- 2 2	- 28,2 28,2	- 9,9 9,9	- 9,0 9,0	- - -	- - -	- 18,3 18,3	- 17,3 17,3
Allg. und vergleichende Literatur- und Sprachwissenschaft	m w i	- 2 2	- 32,0 32,0	- 12,8 12,8	- 10,3 10,3	- - -	- - -	- 18,7 18,7	- 14,2 14,2
Altphilologie (klass. Philol.), Neugriechisch	m w i	3 2 5	31,3 32,9 31,9	12,1 - 12,1	9,4 - 9,4	0,5 - 0,5	- - -	18,7 - 18,7	18,7 22,3 20,1
Germanistik (Deutsch, germanische Sprachen ohne Anglistik)	m w i	23 23 46	34,3 33,7 34,0	13,4 14,2 13,8	13,4 12,8 13,1	5,8 4,7 5,4	0,8 1,6 1,3	21,9 23,8 22,9	16,1 19,5 17,8
Anglistik, Amerikanistik	m w i	2 6 8	31,9 30,8 31,1	13,2 12,0 12,2	10,8 11,6 11,4	- 1,0 1,0	0,5 0,7 0,6	20,8 22,5 22,3	17,0 18,0 17,8
Romanistik	m w i	3 9 12	37,1 31,7 33,1	12,8 13,0 13,0	12,0 11,5 11,5	- 1,0 1,0	- 2,0 2,0	20,2 21,6 21,4	15,5 14,4 14,6
Slawistik, Baltistik, Finno-Ugristik	m w i	2 2 4	36,8 32,5 34,7	- 12,2 12,2	- - -	- - -	- - -	- 24,8 24,8	- 10,9 13,6 12,3
Außereuropäische Sprach- und Kulturwissenschaften	m w i	- 5 5	- 33,1 33,1	- 13,8 13,8	- 11,8 11,8	- 1,0 1,0	- 1,0 1,0	- 23,9 23,9	- 24,3 24,3
Kulturwissensch. i.e.S.	m w i	1 3 4	32,8 34,1 33,8	13,6 15,1 14,7	11,3 13,6 13,0	- 0,5 0,5	- 0,4 0,4	22,7 24,7 24,2	22,7 22,1 22,2
Psychologie	m w i	15 17 32	34,2 33,1 33,6	14,5 13,3 13,9	12,1 13,4 12,7	1,2 2,1 1,7	- 4,0 4,0	23,1 22,4 22,8	16,2 16,9 16,6
Erziehungswissenschaften	m w i	10 8 18	38,2 36,9 37,6	18,5 15,7 17,1	16,7 15,7 16,2	0,8 - 0,8	- - -	31,5 24,9 28,2	17,7 19,8 18,6
Sonderpädagogik	m w i	2 1 3	31,7 28,1 30,5	13,1 9,6 11,9	11,0 8,8 10,3	- 1,0 1,0	0,6 - 0,6	21,7 17,7 20,3	18,7 15,7 17,7
Sprach- und Kulturwissenschaften zusammen	m w i	172 113 285	34,1 33,6 33,9	13,4 13,9 13,7	11,9 13,0 12,4	2,2 2,4 2,3	1,0 1,2 1,1	22,1 22,8 22,4	16,4 18,0 17,0

Noch: Tabelle 2 a. Deutsche Absolventen mit bestandener Prüfung im Prüfungsjahr 1992/93 nach Studiengängen, Durchschnittsalter und Angaben zum Studienverlauf

Prüfungsgruppe Prüfung Fächergruppe Studienbereich	Geschl.	Bestandene Prüfungen insgesamt	Alter bei Abschluß	Hochschul- berechtigung bis Abschluß	Erststimma- trikulation bis Abschluß	Beurlau- bung und Unter- brechung	Studium außerhalb Deutsch- lands	Hochschul- semester	Fach- semester
Teil A. Ohne Universität der Bundeswehr und ohne Bayerische Beamtenfachhochschule									
Rechts-, Wirtschafts- und Sozialwissenschaften									
Politikwissenschaften	m	16	32,8	10,2	8,3	-	-	16,0	14,8
	w	8	30,9	12,3	10,1	1,5	-	19,4	17,8
	i	24	32,2	11,2	9,1	1,5	-	17,5	15,6
Sozialwissenschaften	m	9	34,4	13,6	12,4	6,5	-	22,0	13,2
	w	6	38,6	11,2	10,3	-	-	19,2	13,4
	i	15	35,3	12,6	11,9	6,5	-	20,8	13,3
Rechtswissenschaft	m	140	31,1	10,6	9,5	1,4	0,9	17,7	13,3
	w	38	30,0	10,5	10,2	0,5	0,8	18,7	13,8
	i	178	30,8	10,6	9,6	1,3	0,9	17,9	13,4
Wirtschaftswissenschaften	m	127	31,6	11,6	9,7	1,0	2,2	18,3	15,2
	w	35	30,3	11,4	10,3	1,0	0,8	19,8	16,1
	i	162	31,4	11,5	9,9	1,0	1,7	18,7	15,4
Rechts-, Wirtschafts- und Sozialwissensch. zusammen	m	292	31,5	11,2	9,6	1,3	1,4	18,1	14,2
	w	87	30,7	11,1	10,2	0,9	0,8	19,3	15,1
	i	379	31,3	11,2	9,8	1,3	1,2	18,4	14,4
Mathematik, Naturwissenschaften									
Mathematik, Naturwissenschaften allgemein	m	-	-	-	-	-	-	-	-
	w	1	35,9	17,6	16,8	8,0	-	17,7	17,7
	i	1	35,9	17,6	16,8	8,0	-	17,7	17,7
Mathematik	m	37	30,6	10,9	10,0	1,0	1,0	18,6	14,6
	w	1	29,3	-	-	-	-	-	19,2
	i	38	30,5	10,9	10,0	1,0	1,0	18,6	14,7
Informatik	m	10	31,5	12,5	11,0	-	-	18,8	10,8
	w	-	-	-	-	-	-	-	-
	i	10	31,5	12,5	11,0	-	-	18,8	10,8
Physik, Astronomie	m	174	31,1	11,6	10,1	1,4	1,9	19,7	15,8
	w	13	30,5	11,6	10,9	1,0	-	21,7	16,4
	i	187	31,1	11,6	10,1	1,4	1,9	19,9	15,8
Chemie	m	215	30,4	11,1	10,0	1,2	2,0	19,1	16,5
	w	65	29,8	10,1	9,4	3,8	5,0	17,9	15,3
	i	280	30,3	10,8	9,9	1,5	2,4	18,8	16,2
Pharmazie	m	24	30,6	12,0	10,0	1,7	-	18,6	14,0
	w	17	30,4	10,6	9,5	0,9	-	17,4	16,8
	i	41	30,5	11,4	9,8	1,2	-	18,1	15,1
Biologie	m	114	32,2	12,7	10,7	1,2	1,0	21,0	16,1
	w	71	31,4	11,8	10,9	1,6	2,8	21,4	16,5
	i	185	31,9	12,3	10,8	1,3	2,4	21,2	16,2
Geowissenschaften (ohne Geographie)	m	31	32,8	12,4	11,3	1,5	-	21,6	14,4
	w	5	33,9	12,4	10,9	-	-	21,9	21,6
	i	36	33,0	12,4	11,2	1,5	-	21,6	15,4
Geographie	m	9	33,5	14,7	13,7	1,5	-	26,0	15,5
	w	5	30,9	12,5	11,0	2,5	1,5	20,6	14,2
	i	14	32,6	14,0	12,6	1,8	1,5	24,2	15,1
Mathematik, Naturwissenschaften zusammen	m	614	31,1	11,7	10,3	1,3	1,8	19,8	15,8
	w	178	30,7	11,2	10,4	1,9	3,0	19,8	16,2
	i	792	31,0	11,6	10,3	1,5	2,1	19,8	15,9
Humanmedizin									
Humanmedizin (ohne Zahnmedizin)	m	734	31,4	10,5	9,0	1,2	0,8	17,2	13,7
	w	491	30,7	10,1	9,1	1,3	1,9	17,6	13,9
	i	1 225	31,1	10,3	9,0	1,2	1,4	17,4	13,8
Zahnmedizin	m	145	31,1	10,5	8,4	1,0	1,5	16,8	12,1
	w	64	30,7	8,8	7,6	0,8	1,8	15,1	12,2
	i	209	30,9	9,8	8,0	0,8	1,7	16,2	12,1
Humanmedizin zusammen	m	879	31,3	10,5	8,9	1,2	0,9	17,2	13,4
	w	555	30,7	9,9	8,9	1,2	1,8	17,3	13,7
	i	1 434	31,1	10,3	8,9	1,2	1,5	17,2	13,5

Noch: Tabelle 2 a. Deutsche Absolventen mit bestandener Prüfung im Prüfungsjahr 1992/93 nach Studiengängen, Durchschnittsalter und Angaben zum Studienverlauf

Prüfungsgruppe Prüfung Fächergruppe Studienbereich	Geschl.	Bestandene Prüfungen insgesamt	Alter bei Abschluß	Hochschulberechtigung bis Abschluß	Erstimmatrikulation bis Abschluß	Beurlaubung und Unterbrechung	Studium außerhalb Deutschlands	Hochschulsemester	Fachsemester
Hochschulen insgesamt									
Teil A. Ohne Universität der Bundeswehr und ohne Bayerische Beamtenfachhochschule									
Veterinärmedizin									
Veterinärmedizin	m	100	30,9	10,5	8,7	1,8	3,0	17,0	14,7
	w	84	29,6	10,1	8,6	1,2	3,8	17,0	15,5
	i	184	30,3	10,3	8,6	1,6	3,6	17,0	15,1
Veterinärmedizin zusammen	m	100	30,9	10,5	8,7	1,8	3,0	17,0	14,7
	w	84	29,6	10,1	8,6	1,2	3,8	17,0	15,5
	i	184	30,3	10,3	8,6	1,6	3,6	17,0	15,1
Agrar-, Forst- und Ernährungswissenschaften									
Landespflege, Umweltgestaltung	m	2	34,1	-	-	-	-	-	11,6
	w	-	-	-	-	-	-	-	-
	i	2	34,1	-	-	-	-	-	11,6
Agrarwissenschaften, Lebensmittel- und Getränketechnologie	m	48	32,0	-	-	-	-	-	11,0
	w	3	32,4	-	-	-	-	-	10,9
	i	51	32,0	-	-	-	-	-	11,0
Forstwissenschaft, Holzwirtschaft	m	12	33,3	12,4	9,9	2,5	0,5	19,1	14,5
	w	1	30,1	-	-	-	-	-	17,8
	i	13	33,0	12,4	9,9	2,5	0,5	19,1	14,7
Ernährungs- und Haushaltswissenschaften	m	4	30,5	-	-	-	-	-	11,9
	w	-	-	-	-	-	-	-	-
	i	4	30,5	-	-	-	-	-	11,9
Agrar-, Forst- und Ernährungswissenschaften zusammen	m	66	32,2	12,4	9,9	2,5	0,5	19,1	11,7
	w	4	31,8	-	-	-	-	-	12,6
	i	70	32,2	12,4	9,9	2,5	0,5	19,1	11,7
Ingenieurwissenschaften									
Maschinenbau/Verfahrenstechnik	m	65	32,5	-	-	-	-	-	11,6
	w	2	32,1	-	-	-	-	-	11,6
	i	67	32,5	-	-	-	-	-	11,6
Elektrotechnik	m	57	31,8	-	-	-	-	-	12,3
	w	-	-	-	-	-	-	-	-
	i	57	31,8	-	-	-	-	-	12,3
Verkehrstechnik (Luft- und Raumfahrttechnik)	m	15	32,9	-	-	-	-	-	12,2
	w	-	-	-	-	-	-	-	-
	i	15	32,9	-	-	-	-	-	12,2
Architektur, Innenarchitektur	m	2	43,0	-	-	-	-	-	14,0
	w	2	38,8	-	-	-	-	-	13,8
	i	4	40,9	-	-	-	-	-	13,9
Bauingenieurwesen	m	17	34,8	-	-	-	-	-	11,6
	w	-	-	-	-	-	-	-	-
	i	17	34,8	-	-	-	-	-	11,6
Vermessungswesen	m	4	35,8	-	-	-	-	-	11,7
	w	1	31,4	-	-	-	-	-	11,5
	i	5	34,9	-	-	-	-	-	11,6
Ingenieurwissenschaften zusammen	m	160	32,8	-	-	-	-	-	11,9
	w	5	34,6	-	-	-	-	-	12,4
	i	165	32,8	-	-	-	-	-	12,0
Kunst, Kunstwissenschaft									
Kunst, Kunstwissenschaft allgemein	m	13	33,9	14,3	12,4	0,9	1,0	23,3	18,7
	w	32	32,2	12,6	11,3	1,9	1,8	21,1	18,5
	i	45	32,7	13,1	11,6	1,5	1,5	21,7	18,5
Darstellende Kunst, Film und Fernsehen, Theaterwissenschaft	m	3	33,6	9,9	11,0	-	-	19,0	17,3
	w	2	34,2	15,9	15,0	-	0,5	22,3	14,3
	i	5	33,8	12,3	13,0	-	0,5	20,3	16,1
Musik, Musikwissenschaft	m	6	34,0	15,2	13,4	-	-	24,1	19,3
	w	3	29,8	10,7	9,9	-	-	16,7	13,7
	i	9	32,6	13,5	11,9	-	-	21,3	17,4
Kunst, Kunstwissenschaft zusammen	m	22	33,9	13,9	12,4	0,9	1,0	22,8	18,7
	w	37	32,1	12,6	11,4	1,9	1,5	20,7	17,9
	i	59	32,8	13,1	11,8	1,5	1,3	21,5	18,2
Zusammen	m	2 305	31,6	11,5	9,9	1,5	1,4	19,0	14,3
	w	1 063	31,0	11,2	10,1	1,8	1,8	19,2	14,9
	i	3 368	31,4	11,4	10,0	1,6	1,6	19,0	14,5

Noch: Tabelle 2 a. Deutsche Absolventen mit bestandener Prüfung im Prüfungsjahr 1992/93 nach Studiengängen, Durchschnittsalter und Angaben zum Studienverlauf

Prüfungsgruppe Prüfung Fächergruppe Studienbereich	Geschl.	Bestandene Prüfungen insgesamt	Alter bei Abschluß	Hochschul- berechtigung bis Abschluß	Erstima- trikulation bis Abschluß	Beurlau- bung und Unter- brechung	Studium außerhalb Deutsch- lands	Hochschul- semester	Fach- semester
Hochschulen insgesamt									
Teil A. Ohne Universität der Bundeswehr und ohne Bayerische Beamtenfachhochschule									
Prüfung zusammen	m	2 305	31,6	11,5	9,9	1,5	1,4	19,0	14,3
	w	1 063	31,0	11,2	10,1	1,8	1,8	19,2	14,9
	i	3 368	31,4	11,4	10,0	1,6	1,6	19,0	14,5
Prüfungsgruppe zusammen	m	2 305	31,6	11,5	9,9	1,5	1,4	19,0	14,3
	w	1 063	31,0	11,2	10,1	1,8	1,8	19,2	14,9
	i	3 368	31,4	11,4	10,0	1,6	1,6	19,0	14,5
Staatl. Lehramts- prüf. (LA) Grund- und Hauptschulen									
LA Grundschulen									
-Erststudium									
Sprach- und Kulturwissen- schaften									
Evangelische Theologie, - Religionslehre	m	1	27,2	-	-	-	-	-	9,0
	w	-	-	-	-	-	-	-	-
	i	1	27,2	-	-	-	-	-	9,0
Katholische Theologie, - Religionslehre	m	-	-	-	-	-	-	-	-
	w	2	23,7	-	-	-	-	-	9,0
	i	2	23,7	-	-	-	-	-	9,0
Germanistik (Deutsch, germanische Sprachen ohne Anglistik)	m	1	26,3	-	-	-	-	-	11,5
	w	4	25,5	10,5	3,2	-	-	6,5	7,9
	i	5	25,7	10,5	3,2	-	-	6,5	8,8
Anglistik, Amerikanistik	m	-	-	-	-	-	-	-	-
	w	1	28,8	-	-	-	-	-	7,5
	i	1	28,8	-	-	-	-	-	7,5
Erziehungswissenschaften	m	97	26,9	7,4	5,5	0,8	-	10,7	7,5
	w	1 182	25,3	6,0	4,9	0,9	1,1	9,6	7,5
	i	1 279	25,4	6,1	4,9	0,9	1,1	9,7	7,5
Sprach- und Kulturwissen- schaften zusammen	m	99	26,9	7,4	5,5	0,8	-	10,7	7,6
	w	1 189	25,3	6,0	4,9	0,9	1,1	9,6	7,5
	i	1 288	25,4	6,1	4,9	0,9	1,1	9,7	7,5
Rechts-, Wirtschafts- und Sozialwissenschaften									
Sozialwissenschaften	m	2	27,0	-	-	-	-	-	9,5
	w	7	25,1	-	-	-	-	-	8,2
	i	9	25,5	-	-	-	-	-	8,5
Rechts-, Wirtschafts- und Sozialwissensch. zusammen	m	2	27,0	-	-	-	-	-	9,5
	w	7	25,1	-	-	-	-	-	8,2
	i	9	25,5	-	-	-	-	-	8,5
Mathematik, Naturwissen- schaften									
Geographie	m	1	27,3	-	-	-	-	-	8,5
	w	3	23,8	-	-	-	-	-	8,5
	i	4	24,7	-	-	-	-	-	8,5
Mathematik, Naturwissen- schaften zusammen	m	1	27,3	-	-	-	-	-	8,5
	w	3	23,8	-	-	-	-	-	8,5
	i	4	24,7	-	-	-	-	-	8,5
Kunst, Kunstwissenschaft									
Kunst, Kunstwissen- schaft allgemein	m	-	-	-	-	-	-	-	-
	w	3	24,3	-	-	-	-	-	8,5
	i	3	24,3	-	-	-	-	-	8,5
Kunst, Kunstwissen- schaft zusammen	m	-	-	-	-	-	-	-	-
	w	3	24,3	-	-	-	-	-	8,5
	i	3	24,3	-	-	-	-	-	8,5
Zusammen	m	102	26,9	7,4	5,5	0,8	-	10,7	7,7
	w	1 202	25,3	6,0	4,9	0,9	1,1	9,6	7,5
	i	1 304	25,4	6,1	4,9	0,9	1,1	9,7	7,5

Noch: Tabelle 2 a. Deutsche Absolventen mit bestandener Prüfung im Prüfungsjahr 1992/93 nach Studiengängen, Durchschnittsalter und Angaben zum Studienverlauf

Prüfungsgruppe Prüfung Fächerguppe Studienbereich	Geschl.	Bestandene Prüfungen insgesamt	Alter bei Abschluß	Hochschulberechtigung bis Abschluß	Erstimmatrikulation bis Abschluß	Beurlaubung und Unterbrechung	Studium außerhalb Deutschlands	Hochschulsemester	Fachsemester
Hochschulen insgesamt									
Teil A. Ohne Universität der Bundeswehr und ohne Bayerische Beamtenfachhochschule									
-Ergänzungs-, Erweiterungs-, Zusatzstudium									
Sprach- und Kulturwissenschaften									
Sprach- u. Kulturwissenschaften allgemein	m	-	-	-	-	-	-	-	-
	w	1	27,5	8,0	6,2	0,5	-	12,5	-
	i	1	27,5	8,0	6,2	0,5	-	12,5	-
Germanistik (Deutsch, germanische Sprachen ohne Anglistik)	m	1	38,6	-	-	-	-	-	2,5
	w	7	27,2	7,5	6,5	0,5	0,3	12,5	6,1
	i	8	28,6	7,5	6,5	0,5	0,3	12,5	5,6
Erziehungswissenschaften	m	-	-	-	-	-	-	-	-
	w	14	38,3	16,5	12,2	1,0	-	10,7	6,0
	i	14	38,3	16,5	12,2	1,0	-	10,7	6,0
Sprach- und Kulturwissenschaften zusammen	m	1	38,6	-	-	-	-	-	2,5
	w	22	34,3	13,3	10,2	0,6	0,3	11,4	6,1
	i	23	34,5	13,3	10,2	0,6	0,3	11,4	5,8
Sport									
Sport, Sportwissenschaft	m	-	-	-	-	-	-	-	-
	w	1	30,7	11,5	10,7	2,0	1,0	21,5	5,5
	i	1	30,7	11,5	10,7	2,0	1,0	21,5	5,5
Sport zusammen	m	-	-	-	-	-	-	-	-
	w	1	30,7	11,5	10,7	2,0	1,0	21,5	5,5
	i	1	30,7	11,5	10,7	2,0	1,0	21,5	5,5
Zusammen	m	1	38,6	-	-	-	-	-	2,5
	w	23	34,1	13,2	10,2	0,9	0,7	12,0	6,0
	i	24	34,3	13,2	10,2	0,9	0,7	12,0	5,7
Prüfung zusammen	m	103	27,0	7,4	5,5	0,8	-	10,7	7,6
	w	1 225	25,4	6,1	5,0	0,9	1,0	9,7	7,4
	i	1 328	25,5	6,2	5,0	0,9	1,0	9,8	7,5
LA Hauptschulen									
-Erststudium									
Sprach- und Kulturwissenschaften									
Sprach- u. Kulturwissenschaften allgemein	m	119	28,2	8,4	6,6	1,5	1,8	11,8	7,8
	w	186	26,4	6,6	5,4	0,6	-	10,4	7,6
	i	305	27,1	7,4	5,9	1,1	1,8	11,0	7,6
Katholische Theologie, - Religionslehre	m	-	-	-	-	-	-	-	-
	w	2	24,7	-	-	-	-	-	7,5
	i	2	24,7	-	-	-	-	-	7,5
Germanistik (Deutsch, germanische Sprachen ohne Anglistik)	m	1	26,0	-	-	-	-	-	-
	w	-	-	-	-	-	-	-	-
	i	1	26,0	-	-	-	-	-	-
Sprach- und Kulturwissenschaften zusammen	m	120	28,1	8,4	6,6	1,5	1,8	11,8	7,8
	w	188	26,4	6,6	5,4	0,6	-	10,4	7,5
	i	308	27,1	7,4	5,9	1,1	1,8	11,0	7,6
Rechts-, Wirtschafts- und Sozialwissenschaften									
Wirtschaftswissenschaften	m	-	-	-	-	-	-	-	-
	w	3	26,6	-	-	-	-	-	8,2
	i	3	26,6	-	-	-	-	-	8,2
Rechts-, Wirtschafts- und Sozialwissensch. zusammen	m	-	-	-	-	-	-	-	-
	w	3	26,6	-	-	-	-	-	8,2
	i	3	26,6	-	-	-	-	-	8,2
Mathematik, Naturwissenschaften									
Geographie	m	2	25,9	6,5	3,7	-	-	7,5	8,4
	w	1	24,8	-	-	-	-	-	7,5
	i	3	25,5	6,5	3,7	-	-	7,5	8,1
Mathematik, Naturwissenschaften zusammen	m	2	25,9	6,5	3,7	-	-	7,5	8,4
	w	1	24,8	-	-	-	-	-	7,5
	i	3	25,5	6,5	3,7	-	-	7,5	8,1

Noch: Tabelle 2 a. Deutsche Absolventen mit bestandener Prüfung im Prüfungsjahr 1992/93 nach Studiengängen, Durchschnittsalter und Angaben zum Studienverlauf

Prüfungsgruppe Prüfung Fächergruppe Studienbereich	Geschl.	Bestandene Prüfungen insgesamt	Alter bei Abschluß	Hochschulberechtigung bis Abschluß	Erstimmatrikulation bis Abschluß	Beurlaubung und Unterbrechung	Studium außerhalb Deutschlands	Hochschulsemester	Fachsemester
Teil A. Ohne Universität der Bundeswehr und ohne Bayerische Beamtenfachhochschule									
Durchschnitt in Jahren									
Semester									
Zusammen	m	122	28,1	8,4	6,6	1,5	1,8	11,7	7,8
	w	192	26,4	6,6	5,4	0,6	-	10,4	7,6
	i	314	27,0	7,4	5,9	1,1	1,8	11,0	7,7
-Zweitstudium									
Mathematik, Naturwissenschaften									
Geographie	m	-	-	-	-	-	-	-	-
	w	1	31,9	-	-	-	-	-	6,5
	i	1	31,9	-	-	-	-	-	6,5
Mathematik, Naturwissenschaften zusammen	m	-	-	-	-	-	-	-	-
	w	1	31,9	-	-	-	-	-	6,5
	i	1	31,9	-	-	-	-	-	6,5
Zusammen	m	-	-	-	-	-	-	-	-
	w	1	31,9	-	-	-	-	-	6,5
	i	1	31,9	-	-	-	-	-	6,5
-Ergänzungs-, Erweiterungs-, Zusatzstudium									
Sprach- und Kulturwissenschaften									
Sprach- u. Kulturwissenschaften allgemein	m	3	36,9	17,2	13,7	-	5,0	15,2	6,5
	w	6	39,7	16,8	14,8	-	4,0	10,8	1,5
	i	9	38,8	16,9	14,6	-	4,5	12,6	4,0
Anglistik, Amerikanistik	m	-	-	-	-	-	-	-	-
	w	1	27,5	8,5	7,7	-	-	15,5	11,5
	i	1	27,5	8,5	7,7	-	-	15,5	11,5
Psychologie	m	-	-	-	-	-	-	-	-
	w	2	45,0	25,5	24,9	-	-	19,0	4,5
	i	2	45,0	25,5	24,9	-	-	19,0	4,5
Erziehungswissenschaften	m	1	37,8	17,0	12,2	1,0	-	22,5	-
	w	-	-	-	-	-	-	-	-
	i	1	37,8	17,0	12,2	1,0	-	22,5	-
Sprach- und Kulturwissenschaften zusammen	m	4	37,1	17,1	12,9	1,0	5,0	17,0	6,5
	w	9	39,6	18,1	16,7	-	4,0	13,8	5,5
	i	13	38,8	17,7	15,8	1,0	4,5	15,0	5,7
Zusammen	m	4	37,1	17,1	12,9	1,0	5,0	17,0	6,5
	w	9	39,6	18,1	16,7	-	4,0	13,8	5,5
	i	13	38,8	17,7	15,8	1,0	4,5	15,0	5,7
Prüfung zusammen	m	126	28,4	8,8	6,7	1,4	2,6	12,0	7,8
	w	202	27,0	7,2	6,1	0,6	4,0	10,6	7,5
	i	328	27,5	7,9	6,3	1,1	2,9	11,2	7,6
Prüfungsgruppe zusammen	m	229	27,8	8,2	6,2	1,2	2,6	11,4	7,7
	w	1 427	25,6	6,2	5,1	0,9	1,3	9,8	7,5
	i	1 656	25,9	6,5	5,2	1,0	1,6	10,0	7,5
LA Realschulen/ Sekundarstufe I									
LA Realschulen									
-Erststudium									
Sprach- und Kulturwissenschaften									
Germanistik (Deutsch, germanische Sprachen ohne Anglistik)	m	13	28,1	7,9	6,3	-	-	12,3	8,6
	w	36	27,0	7,6	6,1	0,6	-	12,7	8,5
	i	49	27,3	7,6	6,2	0,6	-	12,6	8,5
Anglistik, Amerikanistik	m	9	29,1	9,7	7,2	0,5	1,8	13,1	9,5
	w	11	28,8	7,4	6,4	1,0	0,8	13,1	9,9
	i	20	27,9	8,8	6,8	0,8	1,4	13,1	9,7
Sprach- und Kulturwissenschaften zusammen	m	22	28,5	8,6	6,6	0,5	1,8	12,6	9,0
	w	47	26,9	7,6	6,2	0,8	0,8	12,8	8,9
	i	69	27,4	7,9	6,3	0,7	1,4	12,7	8,9

Noch: Tabelle 2 a. Deutsche Absolventen mit bestandener Prüfung im Prüfungsjahr 1992/93 nach Studiengängen, Durchschnittsalter und Angaben zum Studienverlauf

Prüfungsgruppe Prüfung Fächergruppe Studienbereich	Geschl.	Bestandene Prüfungen insgesamt	Alter bei Abschluß	Hochschulberechtigung bis Abschluß	Erstimmatrikulation bis Abschluß	Beurlaubung und Unterbrechung	Studium außerhalb Deutschlands	Hochschulsemester	Fachsemester
Hochschulen insgesamt									
Teil A. Ohne Universität der Bundeswehr und ohne Bayerische Beamtenfachhochschule									
Rechts-, Wirtschafts- und Sozialwissenschaften									
Wirtschaftswissenschaften	m	3	30,0	10,2	11,4	-	-	19,5	5,5
	w	3	25,6	6,0	4,2	0,5	0,5	8,5	6,5
	i	6	27,8	8,5	7,8	0,5	0,5	15,1	6,3
Rechts-, Wirtschafts- und Sozialwissensch. zusammen	m	3	30,0	10,2	11,4	-	-	19,5	5,5
	w	3	25,6	6,0	4,2	0,5	0,5	8,5	6,5
	i	6	27,8	8,5	7,8	0,5	0,5	15,1	6,3
Mathematik, Naturwissenschaften									
Mathematik	m	12	26,6	7,2	5,7	-	-	11,6	8,4
	w	26	25,2	6,0	5,1	-	-	10,2	7,3
	i	38	25,6	6,3	5,2	-	-	10,6	7,6
Biologie	m	2	27,7	8,8	4,7	0,5	-	14,0	8,5
	w	14	26,6	7,5	6,8	1,2	0,5	13,9	9,6
	i	16	26,7	7,7	6,6	1,0	0,5	13,9	9,5
Mathematik, Naturwissenschaften zusammen	m	14	26,7	7,5	5,5	0,5	-	12,0	8,4
	w	40	25,6	6,4	5,7	1,2	0,5	11,3	8,1
	i	54	25,9	6,7	5,7	1,0	0,5	11,5	8,2
Kunst, Kunstwissenschaft									
Musik, Musikwissenschaft	m	3	27,3	8,0	4,2	-	-	10,2	-
	w	13	26,3	7,3	5,9	-	-	11,8	9,0
	i	16	26,5	7,5	5,8	-	-	11,4	9,0
Kunst, Kunstwissenschaft zusammen	m	3	27,3	8,0	4,2	-	-	10,2	-
	w	13	26,3	7,3	5,9	-	-	11,8	9,0
	i	16	26,5	7,5	5,8	-	-	11,4	9,0
Zusammen	m	42	27,9	8,3	6,7	0,5	1,8	12,8	8,6
	w	103	26,3	7,0	5,9	0,9	0,6	12,0	8,5
	i	145	26,8	7,4	6,1	0,8	1,1	12,2	8,5
-Ergänzungs-, Erweiterungs-, Zusatzstudium									
Sprach- und Kulturwissenschaften									
Evangelische Theologie, - Religionslehre	m	-	-	-	-	-	-	-	-
	w	2	47,7	27,5	27,2	0,5	-	17,5	3,0
	i	2	47,7	27,5	27,2	0,5	-	17,5	3,0
Katholische Theologie, - Religionslehre	m	-	-	-	-	-	-	-	-
	w	2	32,8	-	-	-	-	-	6,5
	i	2	32,8	-	-	-	-	-	6,5
Geschichte	m	1	26,3	-	-	-	-	-	9,5
	w	-	-	-	-	-	-	-	-
	i	1	26,3	-	-	-	-	-	9,5
Germanistik (Deutsch, germanische Sprachen ohne Anglistik)	m	-	-	-	-	-	-	-	-
	w	2	26,5	-	-	-	-	-	5,0
	i	2	26,5	-	-	-	-	-	5,0
Anglistik, Amerikanistik	m	-	-	-	-	-	-	-	-
	w	1	33,5	14,5	13,7	1,0	-	24,5	12,5
	i	1	33,5	14,5	13,7	1,0	-	24,5	12,5
Romanistik	m	-	-	-	-	-	-	-	-
	w	1	30,3	11,5	10,7	-	-	21,5	18,5
	i	1	30,3	11,5	10,7	-	-	21,5	18,5
Erziehungswissenschaften	m	-	-	-	-	-	-	-	-
	w	1	48,8	30,5	29,7	-	-	13,5	2,5
	i	1	48,8	30,5	29,7	-	-	13,5	2,5
Sonderpädagogik	m	1	40,7	20,5	17,7	-	-	19,5	8,5
	w	-	-	-	-	-	-	-	-
	i	1	40,7	20,5	17,7	-	-	19,5	8,5
Sprach- und Kulturwissenschaften zusammen	m	2	33,5	20,5	17,7	-	-	19,5	9,0
	w	9	36,3	21,0	20,3	0,8	-	19,3	6,9
	i	11	35,8	20,9	19,8	0,8	-	19,3	7,3

Noch: Tabelle 2 a. Deutsche Absolventen mit bestandener Prüfung im Prüfungsjahr 1992/93 nach Studiengängen, Durchschnittsalter und Angaben zum Studienverlauf

Prüfungsgruppe Prüfung Fächergruppe Studienbereich	Geschl.	Bestandene Prüfungen insgesamt	Alter bei Abschluß	Hochschul- berechtigung bis Abschluß	Erstimmatrikulation bis Abschluß	Beurlaubung und Unterbrechung	Studium außerhalb Deutschlands	Hochschul- semester	Fach- semester	
										Hochschulen insgesamt
Durchschnitt in Jahren								Semester		
Teil A. Ohne Universität der Bundeswehr und ohne Bayerische Beamtenfachhochschule										
Sport										
Sport, Sportwissenschaft	m	-	-	-	-	-	-	-	-	
	w	1	41,2	-	-	-	-	-	4,5	
	i	1	41,2	-	-	-	-	-	4,5	
Sport zusammen	m	-	-	-	-	-	-	-	-	
	w	1	41,2	-	-	-	-	-	4,5	
	i	1	41,2	-	-	-	-	-	4,5	
Rechts-, Wirtschafts- und Sozialwissenschaften										
Wirtschaftswissenschaften	m	-	-	-	-	-	-	-	-	
	w	2	33,0	16,0	-	1,0	-	14,5	1,5	
	i	2	33,0	16,0	-	1,0	-	14,5	1,5	
Rechts-, Wirtschafts- und Sozialwissensch. zusammen	m	-	-	-	-	-	-	-	-	
	w	2	33,0	16,0	-	1,0	-	14,5	1,5	
	i	2	33,0	16,0	-	1,0	-	14,5	1,5	
Mathematik, Naturwissenschaften										
Mathematik	m	-	-	-	-	-	-	-	-	
	w	1	31,8	13,5	12,7	-	-	24,5	4,5	
	i	1	31,8	13,5	12,7	-	-	24,5	4,5	
Geographie	m	1	43,7	20,5	17,7	-	-	13,5	3,5	
	w	1	32,4	-	-	-	-	-	-	
	i	2	38,0	20,5	17,7	-	-	13,5	3,5	
Mathematik, Naturwissenschaften zusammen	m	1	43,7	20,5	17,7	-	-	13,5	3,5	
	w	2	32,1	13,5	12,7	-	-	24,5	4,5	
	i	3	35,9	17,0	15,2	-	-	19,0	4,0	
Zusammen	m	3	36,9	20,5	17,7	-	-	16,5	7,2	
	w	14	35,6	18,9	18,8	0,8	-	19,3	6,1	
	i	17	35,8	19,3	18,4	0,8	-	18,6	6,3	
Prüfung zusammen	m	45	28,5	9,0	7,7	0,5	1,8	13,0	8,4	
	w	117	27,4	7,8	6,9	0,9	0,6	12,5	8,1	
	i	162	27,7	8,1	7,1	0,8	1,1	12,6	8,2	
Prüfungsgruppe zusammen	m	45	28,5	9,0	7,7	0,5	1,8	13,0	8,4	
	w	117	27,4	7,8	6,9	0,9	0,6	12,5	8,1	
	i	162	27,7	8,1	7,1	0,8	1,1	12,6	8,2	
LA Gymnasien/ Sekundarst. II, allgem. Schulen										
LA Gymnasien										
-Erststudium										
Sprach- und Kulturwissenschaften										
Evangelische Theologie, - Religionslehre	m	2	30,7	-	-	-	-	-	10,5	
	w	-	-	-	-	-	-	-	-	
	i	2	30,7	-	-	-	-	-	10,5	
Katholische Theologie, - Religionslehre	m	-	-	-	-	-	-	-	-	
	w	1	27,0	-	-	-	-	-	9,5	
	i	1	27,0	-	-	-	-	-	9,5	
Geschichte	m	1	26,1	7,5	4,7	-	-	9,5	9,5	
	w	-	-	-	-	-	-	-	-	
	i	1	26,1	7,5	4,7	-	-	9,5	9,5	
Altphilologie (klass. Philol.), Neugriechisch	m	12	27,4	7,7	6,4	1,0	-	12,9	10,9	
	w	17	27,1	7,9	6,5	-	-	14,6	11,8	
	i	29	27,2	7,8	6,5	1,0	-	13,9	11,3	
Germanistik (Deutsch, germanische Sprachen ohne Anglistik)	m	72	28,5	8,7	7,1	0,9	0,7	14,3	11,2	
	w	148	26,9	7,8	6,8	1,0	0,7	13,8	10,6	
	i	220	27,4	8,1	6,9	1,0	0,7	13,9	10,8	
Anglistik, Amerikanistik	m	26	28,5	9,3	7,7	0,9	0,8	14,8	11,5	
	w	84	27,3	8,3	7,4	1,3	0,7	14,7	11,1	
	i	110	27,5	8,6	7,5	1,2	0,7	14,7	11,2	

Noch: Tabelle 2 a. Deutsche Absolventen mit bestandener Prüfung im Prüfungsjahr 1992/93 nach Studiengängen, Durchschnittsalter und Angaben zum Studienverlauf

Prüfungsgruppe Prüfung Fächergruppe Studienbereich	Geschl.	Bestandene Prüfungen insgesamt	Alter bei Abschluß	Hochschulberechtigung bis Abschluß	Erstimmatrikulation bis Abschluß	Beurlaubung und Unterbrechung	Studium außerhalb Deutschlands	Hochschulsemester	Fachsemester
Hochschulen insgesamt									
Teil A. Ohne Universität der Bundeswehr und ohne Bayerische Beamtenfachhochschule									
Romanistik	m	2	28,5	10,0	-	1,5	1,5	18,5	11,5
	w	9	26,9	7,7	7,0	1,4	0,5	14,3	11,7
	i	11	27,2	8,1	7,0	1,4	0,8	15,0	11,6
Erziehungswissenschaften	m	1	43,7	-	-	-	-	-	4,5
	w	-	-	-	-	-	-	-	-
	i	1	43,7	-	-	-	-	-	4,5
Sprach- und Kulturwissenschaften zusammen	m	116	28,5	8,8	7,1	0,9	0,8	14,3	11,1
	w	259	27,0	8,0	7,0	1,1	0,7	14,1	10,8
	i	375	27,5	8,2	7,0	1,1	0,7	14,2	10,9
Sport									
Sport, Sportwissenschaft	m	7	28,0	10,2	7,7	-	-	15,5	10,7
	w	5	26,2	12,0	11,2	-	-	21,5	9,5
	i	12	27,3	10,6	8,5	-	-	17,0	10,4
Sport zusammen	m	7	28,0	10,2	7,7	-	-	15,5	10,7
	w	5	26,2	12,0	11,2	-	-	21,5	9,5
	i	12	27,3	10,6	8,5	-	-	17,0	10,4
Rechts-, Wirtschafts- und Sozialwissenschaften									
Sozialwissenschaften	m	-	-	-	-	-	-	-	-
	w	1	25,7	-	-	-	-	-	-
	i	1	25,7	-	-	-	-	-	-
Rechts-, Wirtschafts- und Sozialwissensch. zusammen	m	-	-	-	-	-	-	-	-
	w	1	25,7	-	-	-	-	-	-
	i	1	25,7	-	-	-	-	-	-
Mathematik, Naturwissenschaften									
Mathematik	m	57	27,8	8,7	7,4	1,0	-	14,2	10,2
	w	45	25,7	6,9	6,2	1,3	1,0	12,5	9,7
	i	102	26,9	8,0	6,8	1,2	1,0	13,5	9,9
Biologie	m	24	27,4	7,9	6,3	2,0	-	12,7	10,8
	w	43	26,3	7,3	6,5	5,0	0,3	13,0	11,0
	i	67	26,7	7,5	6,4	3,5	0,3	12,9	10,9
Geographie	m	1	25,2	6,5	5,7	-	-	11,5	9,5
	w	3	26,3	6,5	5,7	-	-	11,5	9,8
	i	4	26,0	6,5	5,7	-	-	11,5	9,8
Mathematik, Naturwissenschaften zusammen	m	82	27,6	8,4	7,0	1,3	-	13,7	10,4
	w	91	26,0	7,1	6,3	2,0	0,8	12,7	10,4
	i	173	26,8	7,7	6,6	1,8	0,8	13,2	10,4
Kunst, Kunstwissenschaft									
Kunst, Kunstwissenschaft allgemein	m	17	28,5	-	-	-	-	-	9,3
	w	30	28,8	-	-	-	-	-	9,9
	i	47	28,7	-	-	-	-	-	9,6
Musik, Musikwissenschaft	m	15	27,3	7,5	-	-	1,0	9,5	-
	w	10	25,3	5,5	-	-	-	11,5	-
	i	25	26,5	6,8	-	-	1,0	10,2	-
Kunst, Kunstwissenschaft zusammen	m	32	27,9	7,5	-	-	1,0	9,5	9,3
	w	40	27,9	5,5	-	-	-	11,5	9,9
	i	72	27,9	6,8	-	-	1,0	10,2	9,6
Zusammen	m	237	28,1	8,6	7,1	1,0	0,8	13,9	10,7
	w	396	26,9	7,7	6,8	1,2	0,7	13,8	10,6
	i	633	27,3	8,1	6,9	1,1	0,7	13,8	10,7
-Zweitstudium									
Sprach- und Kulturwissenschaften									
Geschichte	m	-	-	-	-	-	-	-	-
	w	1	41,1	-	-	-	-	-	6,5
	i	1	41,1	-	-	-	-	-	6,5
Sprach- und Kulturwissenschaften zusammen	m	-	-	-	-	-	-	-	-
	w	1	41,1	-	-	-	-	-	6,5
	i	1	41,1	-	-	-	-	-	6,5
Zusammen	m	-	-	-	-	-	-	-	-
	w	1	41,1	-	-	-	-	-	6,5
	i	1	41,1	-	-	-	-	-	6,5

Noch: Tabelle 2 a. Deutsche Absolventen mit bestandener Prüfung im Prüfungsjahr 1992/93 nach Studiengängen, Durchschnittsalter und Angaben zum Studienverlauf

Prüfungsgruppe Prüfung Fächergruppe Studienbereich	Geschl.	Bestandene Prüfungen insgesamt	Alter bei Abschluß	Hochschulberechtigung bis Abschluß	Erstimmatrikulation bis Abschluß	Beurlaubung und Unterbrechung	Studium außerhalb Deutschlands	Hochschulsemester	Fachsemester
Hochschulen insgesamt									
Teil A. Ohne Universität der Bundeswehr und ohne Bayerische Beamtenfachhochschule									
-Ergänzungs-, Erweiterungs-, Zusatzstudium									
Sprach- und Kulturwissenschaften									
Evangelische Theologie, - Religionslehre	m w i	1 - 1	36,8 - 36,8	- - -	- - -	- - -	- - -	- - -	1,5 - 1,5
Katholische Theologie, - Religionslehre	m w i	2 1 3	27,9 32,1 29,3	8,5 13,5 11,0	6,7 12,7 9,7	1,0 - 1,0	1,0 - 1,0	13,5 25,5 19,5	10,5 12,5 11,5
Geschichte	m w i	8 8 16	29,4 34,6 32,0	9,9 14,3 12,6	8,7 12,6 11,1	- 0,5 0,5	- - -	15,3 19,0 17,6	6,5 9,5 8,0
Altphilologie (klass. Philol.), Neugriechisch	m w i	1 - 1	29,4 - 29,4	- - -	- - -	- - -	- - -	- - -	- - -
Germanistik (Deutsch, germanische Sprachen ohne Anglistik)	m w i	7 7 14	33,1 40,1 36,6	14,7 17,6 16,6	13,2 17,3 15,9	1,0 - 1,0	- 0,5 0,5	22,2 21,2 21,5	7,7 4,5 6,0
Romanistik	m w i	4 9 13	33,8 35,9 35,2	13,3 11,8 12,3	11,5 10,7 11,0	1,3 1,0 1,1	- 1,0 1,0	23,2 17,0 19,1	10,5 7,3 7,8
Slawistik, Baltistik, Finno-Ugristik	m w i	1 1 2	30,9 34,7 32,8	- - -	- - -	- - -	- - -	- - -	12,5 10,5 11,5
Psychologie	m w i	1 3 4	50,7 43,6 45,4	31,5 24,7 26,4	30,7 23,3 25,2	- - -	- - -	17,5 15,2 15,8	6,5 7,5 7,2
Erziehungswissenschaften	m w i	4 5 9	38,1 41,3 39,9	16,0 23,8 20,4	19,2 22,9 21,7	- - -	1,0 - 1,0	13,2 26,8 20,9	4,5 3,5 3,8
Sprach- und Kulturwissenschaften zusammen	m w i	29 34 63	33,0 37,8 35,6	13,8 16,9 15,8	13,5 16,2 15,3	1,1 0,9 1,0	1,0 0,8 0,9	17,7 20,0 19,1	7,5 6,8 7,0
Rechts-, Wirtschafts- und Sozialwissenschaften									
Sozialwissenschaften	m w i	5 - 5	31,7 - 31,7	11,5 - 11,5	10,7 - 10,7	1,0 - 1,0	- - -	21,5 - 21,5	11,0 - 11,0
Wirtschaftswissenschaften	m w i	- 2 2	- 26,7 26,7	- 8,3 8,3	- 7,4 7,4	- - -	- - -	- 14,0 14,0	- 6,5 6,5
Rechts-, Wirtschafts- und Sozialwissensch. zusammen	m w i	5 2 7	31,7 26,7 30,2	11,5 8,3 9,9	10,7 7,4 9,0	1,0 - 1,0	- - -	21,5 14,0 17,8	11,0 6,5 10,1
Mathematik, Naturwissenschaften									
Mathematik	m w i	1 - 1	29,6 - 29,6	10,5 - 10,5	9,7 - 9,7	- - -	- - -	19,5 - 19,5	1,5 - 1,5
Chemie	m w i	- 1 1	- 43,8 43,8	- 25,0 25,0	- 24,2 24,2	- - -	- - -	- 16,5 16,5	- - -
Geographie	m w i	4 2 6	35,8 31,4 34,3	16,8 12,3 15,3	15,3 11,4 14,0	- - -	- - -	19,3 23,0 20,5	5,0 3,5 4,7
Mathematik, Naturwissenschaften zusammen	m w i	5 3 8	34,6 35,5 34,9	15,5 16,5 15,9	14,2 15,7 14,7	- - -	- - -	19,3 20,8 19,9	4,3 3,5 4,2
Zusammen	m w i	39 39 78	33,1 37,0 35,0	14,0 16,3 15,4	13,4 15,6 14,7	1,1 0,9 1,0	1,0 0,8 0,9	18,4 19,7 19,1	7,4 6,6 7,0

Noch: Tabelle 2 a. Deutsche Absolventen mit bestandener Prüfung im Prüfungsjahr 1992/93 nach Studiengängen, Durchschnittsalter und Angaben zum Studienverlauf

Prüfungsgruppe Prüfung Fächergruppe Studienbereich	Geschl.	Bestandene Prüfungen insgesamt	Alter bei Abschluß	Hochschulberechtigung bis Abschluß	Erstimmatrikulation bis Abschluß	Beurlaubung und Unterbrechung	Studium außerhalb Deutschlands	Hochschulsemester	Fachsemester
Hochschulen insgesamt									
Teil A. Ohne Universität der Bundeswehr und ohne Bayerische Beamtenfachhochschule									
Prüfung zusammen	m	276	28,8	9,3	8,0	1,0	0,9	14,5	10,2
	w	436	27,8	8,6	7,9	1,2	0,7	14,4	10,2
	i	712	28,2	8,9	7,9	1,1	0,7	14,4	10,2
Prüfungsgruppe zusammen	m	276	28,8	9,3	8,0	1,0	0,9	14,5	10,2
	w	436	27,8	8,6	7,9	1,2	0,7	14,4	10,2
	i	712	28,2	8,9	7,9	1,1	0,7	14,4	10,2
LA Sonderschulen									
LA Sonderschul.									
-Erststudium									
Sprach- und Kulturwissenschaften									
Sonderpädagogik	m	35	28,2	8,8	6,3	0,5	2,0	11,8	10,2
	w	116	26,0	7,0	5,5	1,0	1,0	11,2	9,3
	i	151	26,5	7,4	5,7	0,9	1,5	11,4	9,5
Sprach- und Kulturwissenschaften zusammen	m	35	28,2	8,8	6,3	0,5	2,0	11,8	10,2
	w	116	26,0	7,0	5,5	1,0	1,0	11,2	9,3
	i	151	26,5	7,4	5,7	0,9	1,5	11,4	9,5
Zusammen	m	35	28,2	8,8	6,3	0,5	2,0	11,8	10,2
	w	116	26,0	7,0	5,5	1,0	1,0	11,2	9,3
	i	151	26,5	7,4	5,7	0,9	1,5	11,4	9,5
-Ergänzungs-, Erweiterungs-, Zusatzstudium									
Sprach- und Kulturwissenschaften									
Sprach- u. Kulturwissenschaften allgemein	m	1	50,8	25,0	26,2	-	-	11,5	-
	w	2	26,9	6,0	7,2	-	8,3	11,5	6,5
	i	3	34,9	12,3	13,5	-	8,3	11,5	6,5
Psychologie	m	1	49,1	29,5	28,7	-	-	33,5	8,5
	w	2	41,5	-	-	-	-	-	6,5
	i	3	44,0	29,5	28,7	-	-	33,5	7,2
Erziehungswissenschaften	m	-	-	-	-	-	-	-	-
	w	2	37,7	18,5	17,7	-	-	35,5	2,5
	i	2	37,7	18,5	17,7	-	-	35,5	2,5
Sonderpädagogik	m	5	26,6	7,3	-	-	-	11,5	-
	w	19	28,3	8,6	8,1	1,0	0,8	13,8	4,5
	i	24	27,9	8,3	8,1	1,0	0,8	13,4	4,5
Sprach- und Kulturwissenschaften zusammen	m	7	33,3	13,9	27,4	-	-	15,2	8,5
	w	25	30,0	8,8	8,6	1,0	3,3	14,7	5,0
	i	32	30,7	10,0	11,0	1,0	3,3	14,8	5,3
Zusammen	m	7	33,3	13,9	27,4	-	-	15,2	8,5
	w	25	30,0	8,8	8,6	1,0	3,3	14,7	5,0
	i	32	30,7	10,0	11,0	1,0	3,3	14,8	5,3
Prüfung zusammen	m	42	29,0	9,6	7,5	0,5	2,0	12,3	10,1
	w	141	26,7	7,3	5,9	1,0	2,7	11,7	8,7
	i	183	27,2	7,8	6,2	0,9	2,6	11,9	9,0
Prüfungsgruppe zusammen	m	42	29,0	9,6	7,5	0,5	2,0	12,3	10,1
	w	141	26,7	7,3	5,9	1,0	2,7	11,7	8,7
	i	183	27,2	7,8	6,2	0,9	2,6	11,9	9,0

Noch: Tabelle 2 a. Deutsche Absolventen mit bestandener Prüfung im Prüfungsjahr 1992/93 nach Studiengängen, Durchschnittsalter und Angaben zum Studienverlauf

Prüfungsgruppe Prüfung Fächergruppe Studienbereich	Geschl.	Bestandene Prüfungen insgesamt	Alter bei Abschluß	Hochschulberechtigung bis Abschluß	Erstimmatrikulation bis Abschluß	Beurlaubung und Unterbrechung	Studium außerhalb Deutschlands	Hochschulsemester	Fachsemester	
										Hochschulen insgesamt
Durchschnitt in Jahren								Semester		
Teil A. Ohne Universität der Bundeswehr und ohne Bayerische Beamtenfachhochschule										
LA Berufl. Sch./ Sekundarst. II, berufl. Schulen										
LA Berufliche Schulen										
-Erststudium										
Rechts-, Wirtschafts- und Sozialwissenschaften										
Sozialwesen	m	1	30,4	9,5	8,7	-	-	10,5	7,5	
	w	-	-	-	-	-	-	-	-	
	i	1	30,4	9,5	8,7	-	-	10,5	7,5	
Rechts-, Wirtschafts- und Sozialwissensch. zusammen	m	1	30,4	9,5	8,7	-	-	10,5	7,5	
	w	-	-	-	-	-	-	-	-	
	i	1	30,4	9,5	8,7	-	-	10,5	7,5	
Agrar-, Forst- und Ernährungswissenschaften										
Agrarwissenschaften, Lebensmittel- und Getränketechnologie	m	5	30,4	-	-	-	-	-	10,7	
	w	1	29,3	-	-	-	-	-	-	
	i	6	30,2	-	-	-	-	-	10,7	
Ernährungs- und Haushaltswissenschaften	m	6	28,2	-	-	-	-	-	10,8	
	w	19	30,1	-	-	-	-	-	11,3	
	i	25	29,6	-	-	-	-	-	11,1	
Agrar-, Forst- und Ernährungswissenschaften zusammen	m	11	29,2	-	-	-	-	-	10,8	
	w	20	30,0	-	-	-	-	-	11,3	
	i	31	29,7	-	-	-	-	-	10,8	
Ingenieurwissenschaften										
Maschinenbau/Verfahrenstechnik	m	26	29,2	-	-	-	-	-	8,6	
	w	7	29,6	-	-	-	-	-	8,5	
	i	33	29,3	-	-	-	-	-	8,6	
Elektrotechnik	m	11	30,6	-	-	-	-	-	9,1	
	w	-	-	-	-	-	-	-	-	
	i	11	30,6	-	-	-	-	-	8,1	
Bauingenieurwesen	m	14	29,6	-	-	-	-	-	9,2	
	w	1	28,0	-	-	-	-	-	8,5	
	i	15	29,5	-	-	-	-	-	9,1	
Ingenieurwissenschaften zusammen	m	51	29,6	-	-	-	-	-	8,8	
	w	8	29,4	-	-	-	-	-	8,5	
	i	59	29,6	-	-	-	-	-	8,8	
Zusammen	m	83	29,6	9,5	8,7	-	-	10,5	9,1	
	w	28	29,8	-	-	-	-	-	9,7	
	i	91	29,7	9,5	8,7	-	-	10,5	9,2	
-Zweitstudium										
Ingenieurwissenschaften										
Elektrotechnik	m	2	26,2	-	-	-	-	-	4,5	
	w	-	-	-	-	-	-	-	-	
	i	2	26,2	-	-	-	-	-	4,5	
Ingenieurwissenschaften zusammen	m	2	26,2	-	-	-	-	-	4,5	
	w	-	-	-	-	-	-	-	-	
	i	2	26,2	-	-	-	-	-	4,5	
Kunst, Kunstwissenschaft										
Musik, Musikwissenschaft	m	-	-	-	-	-	-	-	-	
	w	1	30,3	-	-	-	-	-	8,5	
	i	1	30,3	-	-	-	-	-	8,5	
Kunst, Kunstwissenschaft zusammen	m	-	-	-	-	-	-	-	-	
	w	1	30,3	-	-	-	-	-	8,5	
	i	1	30,3	-	-	-	-	-	8,5	
Zusammen	m	2	26,2	-	-	-	-	-	4,5	
	w	1	30,3	-	-	-	-	-	8,5	
	i	3	27,6	-	-	-	-	-	5,8	

Noch: Tabelle 2 a. Deutsche Absolventen mit bestandener Prüfung im Prüfungsjahr 1992/93 nach Studiengängen, Durchschnittsalter und Angaben zum Studienverlauf

Prüfungsgruppe Prüfung Fächergruppe Studienbereich	Geschl.	Bestandene Prüfungen insgesamt	Alter bei Abschluß	Hochschul- berechtigung bis Abschluß	Erststimma- trikulation bis Abschluß	Beurlau- bung und Unter- brechung	Studium außerhalb Deutsch- lands	Hochschul- semester	Fach- semester
Hochschulen insgesamt									
Teil A. Ohne Universität der Bundeswehr und ohne Bayerische Beamtenfachhochschule									
-Ergänzungs-, Erweiterungs-, Zusatzstudium									
Sprach- und Kulturwissenschaften									
Germanistik (Deutsch, germanische Sprachen ohne Anglistik)	m	2	38,1	20,5	18,7	-	-	22,5	3,5
	w	1	41,3	-	-	-	-	-	4,5
	i	3	39,1	20,5	18,7	-	-	22,5	4,0
Anglistik, Amerikanistik	m	1	30,3	5,5	4,7	-	-	9,5	8,5
	w	1	25,4	5,5	5,7	-	-	11,5	0,5
	i	2	27,8	6,0	5,2	-	-	10,5	4,5
Psychologie	m	-	-	-	-	-	-	-	-
	w	1	37,0	18,5	17,7	-	-	17,5	4,5
	i	1	37,0	18,5	17,7	-	-	17,5	4,5
Erziehungswissenschaften	m	6	42,8	20,5	23,1	2,0	-	30,9	3,8
	w	1	44,7	24,5	23,7	-	-	22,5	2,5
	i	7	42,6	21,2	23,2	2,0	-	28,5	3,6
Sprach- und Kulturwissenschaften zusammen	m	9	40,0	18,4	19,8	2,0	-	26,6	4,4
	w	4	37,1	16,5	15,7	-	-	17,2	3,0
	i	13	39,1	17,8	18,6	2,0	-	23,8	3,9
Sport									
Sport, Sportwissenschaft	m	2	28,5	-	-	-	-	-	-
	w	1	28,5	-	-	-	-	-	-
	i	3	28,5	-	-	-	-	-	15,5
Sport zusammen	m	2	28,5	-	-	-	-	-	-
	w	1	28,5	-	-	-	-	-	-
	i	3	28,5	-	-	-	-	-	15,5
Rechts-, Wirtschafts- und Sozialwissenschaften									
Sozialwissenschaften	m	-	-	-	-	-	-	-	-
	w	1	32,6	13,0	12,2	-	-	24,5	-
	i	1	32,6	13,0	12,2	-	-	24,5	-
Rechts-, Wirtschafts- und Sozialwissensch. zusammen	m	-	-	-	-	-	-	-	-
	w	1	32,6	13,0	12,2	-	-	24,5	-
	i	1	32,6	13,0	12,2	-	-	24,5	-
Mathematik, Naturwissenschaften									
Chemie	m	-	-	-	-	-	-	-	-
	w	1	31,9	-	-	-	-	-	11,5
	i	1	31,9	-	-	-	-	-	11,5
Mathematik, Naturwissenschaften zusammen	m	-	-	-	-	-	-	-	-
	w	1	31,9	-	-	-	-	-	11,5
	i	1	31,9	-	-	-	-	-	11,5
Kunst, Kunstwissenschaft									
Musik, Musikwissenschaft	m	-	-	-	-	-	-	-	-
	w	1	30,3	-	-	-	-	-	-
	i	1	30,3	-	-	-	-	-	-
Kunst, Kunstwissenschaft zusammen	m	-	-	-	-	-	-	-	-
	w	1	30,3	-	-	-	-	-	-
	i	1	30,3	-	-	-	-	-	-
Zusammen	m	11	37,9	18,4	19,8	2,0	-	26,6	4,4
	w	8	34,0	15,6	14,8	-	-	19,0	6,5
	i	19	36,2	17,4	18,0	2,0	-	23,9	5,3
Prüfung zusammen	m	76	30,7	17,3	18,4	2,0	-	24,6	8,3
	w	37	30,7	15,6	14,8	-	-	19,0	8,4
	i	113	30,7	16,7	17,2	2,0	-	22,8	8,3
Prüfungsgruppe zusammen	m	76	30,7	17,3	18,4	2,0	-	24,6	8,3
	w	37	30,7	15,6	14,8	-	-	19,0	8,4
	i	113	30,7	16,7	17,2	2,0	-	22,8	8,3
1. Staatsprüfung Lehramt zusammen	m	601	28,0	8,3	6,5	1,0	1,2	12,5	9,2
	w	2 037	25,8	6,5	5,3	1,1	0,8	10,7	8,2
	i	2 638	26,3	8,9	5,6	1,0	0,9	11,1	8,5

Noch: Tabelle 2 a. Deutsche Absolventen mit bestandener Prüfung im Prüfungsjahr 1992/93 nach Studiengängen, Durchschnittsalter und Angaben zum Studienverlauf

Prüfungsgruppe Prüfung Fächergruppe Studienbereich	Geschl.	Bestandene Prüfungen insgesamt	Alter bei Abschluß	Hochschul- berechtigung bis Abschluß	Erstima- trikula- tion bis Abschluß	Beurlau- bung und Unter- brechung	Studium außerhalb Deutsch- lands	Hochschul- semester	Fach- semester
Teil A. Ohne Universität der Bundeswehr und ohne Bayerische Beamtenfachhochschule									
Künstlerischer Abschluß									
Diplom (KH)									
-Erststudium									
Kunst, Kunstwissenschaft									
Darstellende Kunst, Film und Fernsehen, Theaterwissenschaft	m	11	24,5	6,6	4,8	0,5	-	9,8	8,1
	w	19	25,5	6,8	5,6	-	2,0	11,2	9,9
	i	30	25,2	6,7	5,3	0,5	2,0	10,8	9,2
Musik, Musikwissenschaft	m	54	26,6	7,5	5,1	1,1	4,2	10,0	8,6
	w	36	25,2	6,5	5,1	0,8	2,4	10,2	9,0
	i	90	26,0	7,1	5,1	0,9	3,5	10,1	8,8
Kunst, Kunstwissen- schaft zusammen	m	65	26,2	7,4	5,1	1,0	4,2	10,0	8,5
	w	55	25,3	6,6	5,3	0,8	2,3	10,5	9,3
	i	120	25,8	7,0	5,2	0,9	3,3	10,2	8,9
Zusammen	m	65	26,2	7,4	5,1	1,0	4,2	10,0	8,5
	w	55	25,3	6,6	5,3	0,8	2,3	10,5	9,3
	i	120	25,8	7,0	5,2	0,9	3,3	10,2	8,9
-Zweitstudium									
Kunst, Kunstwissenschaft									
Darstellende Kunst, Film und Fernsehen, Theaterwissenschaft	m	1	27,4	8,7	5,8	-	-	11,8	7,8
	w	2	29,0	10,6	9,8	-	-	19,7	8,8
	i	3	28,5	9,6	7,8	-	-	15,8	8,4
Musik, Musikwissenschaft	m	11	28,3	7,8	6,4	1,5	-	12,7	7,7
	w	11	27,6	8,1	7,8	1,0	1,0	15,7	11,2
	i	22	27,9	8,0	7,1	1,1	1,0	14,3	9,4
Kunst, Kunstwissen- schaft zusammen	m	12	28,3	7,9	6,3	1,5	-	12,7	7,7
	w	13	27,8	8,4	7,9	1,0	1,0	16,0	10,8
	i	25	28,0	8,1	7,2	1,1	1,0	14,4	9,3
Zusammen	m	12	28,3	7,9	6,3	1,5	-	12,7	7,7
	w	13	27,8	8,4	7,9	1,0	1,0	16,0	10,8
	i	25	28,0	8,1	7,2	1,1	1,0	14,4	9,3
-Aufbaustudium									
Kunst, Kunstwissenschaft									
Darstellende Kunst, Film und Fernsehen, Theaterwissenschaft	m	-	-	-	-	-	-	-	-
	w	1	27,4	8,9	8,1	-	-	16,3	11,3
	i	1	27,4	8,9	8,1	-	-	16,3	11,3
Musik, Musikwissenschaft	m	1	29,7	10,6	4,8	-	-	9,7	9,7
	w	3	27,4	10,0	8,9	-	-	17,4	7,1
	i	4	28,0	10,2	7,5	-	-	14,8	7,7
Kunst, Kunstwissen- schaft zusammen	m	1	29,7	10,6	4,8	-	-	9,7	9,7
	w	4	27,4	9,6	8,6	-	-	17,1	8,1
	i	5	27,9	9,9	7,6	-	-	15,2	8,4
Zusammen	m	1	29,7	10,6	4,8	-	-	9,7	9,7
	w	4	27,4	9,6	8,6	-	-	17,1	8,1
	i	5	27,9	9,9	7,6	-	-	15,2	8,4
Prüfung zusammen	m	78	26,6	7,5	5,3	1,1	4,2	10,4	8,4
	w	72	25,9	7,1	5,9	0,9	2,0	11,8	9,5
	i	150	26,3	7,3	5,6	1,0	3,1	11,1	8,9

Noch: Tabelle 2 a. Deutsche Absolventen mit bestandener Prüfung im Prüfungsjahr 1992/93 nach Studiengängen, Durchschnittsalter und Angaben zum Studienverlauf

Prüfungsgruppe Prüfung Fächergruppe Studienbereich	Geschl.	Bestandene Prüfungen insgesamt	Alter bei Abschluß	Hochschul- berechti- gung bis Abschluß	Erstimma- trikula- tion bis Abschluß	Beurlau- bung und Unter- brechung	Studium außerhalb Deutsch- lands	Hochschul- semester	Fach- semester	
										Hochschulen insgesamt
Durchschnitt in Jahren								Semester		
Teil A. Ohne Universität der Bundeswehr und ohne Bayerische Beamtenfachhochschule										
Meisterschüler										
-Aufbaustudium										
Kunst, Kunstwissenschaft										
Darstellende Kunst, Film und Fernsehen, Theaterwissenschaft	m	2	26,5	7,6	6,3	-	-	12,7	10,7	
	w	2	29,2	10,6	9,3	-	-	18,7	13,7	
	i	4	27,8	9,1	7,8	-	-	15,7	12,2	
Musik, Musikwissenschaft	m	18	27,9	8,3	6,8	1,2	0,8	13,8	12,0	
	w	11	26,8	8,3	7,1	0,9	0,8	14,2	8,5	
	i	29	27,5	8,3	6,9	1,0	0,8	13,9	10,7	
Kunst, Kunstwissen- schaft zusammen	m	20	27,7	8,2	6,7	1,2	0,8	13,6	11,9	
	w	13	27,2	8,7	7,5	0,9	0,8	14,9	9,3	
	i	33	27,5	8,4	7,0	1,0	0,8	14,2	10,9	
Zusammen	m	20	27,7	8,2	6,7	1,2	0,8	13,6	11,9	
	w	13	27,2	8,7	7,5	0,9	0,8	14,9	9,3	
	i	33	27,5	8,4	7,0	1,0	0,8	14,2	10,9	
Prüfung zusammen	m	20	27,7	8,2	6,7	1,2	0,8	13,6	11,9	
	w	13	27,2	8,7	7,5	0,9	0,8	14,9	9,3	
	i	33	27,5	8,4	7,0	1,0	0,8	14,2	10,9	
Sonstiger künstlerischer Abschluß										
-Erststudium										
Kunst, Kunstwissenschaft										
Darstellende Kunst, Film und Fernsehen, Theaterwissenschaft	m	14	31,2	10,5	7,5	-	-	14,0	8,0	
	w	10	30,7	10,4	9,3	1,0	-	16,3	7,4	
	i	24	31,0	10,4	8,3	1,0	-	15,0	7,7	
Kunst, Kunstwissen- schaft zusammen	m	14	31,2	10,5	7,5	-	-	14,0	8,0	
	w	10	30,7	10,4	9,3	1,0	-	16,3	7,4	
	i	24	31,0	10,4	8,3	1,0	-	15,0	7,7	
Zusammen	m	14	31,2	10,5	7,5	-	-	14,0	8,0	
	w	10	30,7	10,4	9,3	1,0	-	16,3	7,4	
	i	24	31,0	10,4	8,3	1,0	-	15,0	7,7	
Prüfung zusammen	m	14	31,2	10,5	7,5	-	-	14,0	8,0	
	w	10	30,7	10,4	9,3	1,0	-	16,3	7,4	
	i	24	31,0	10,4	8,3	1,0	-	15,0	7,7	
Prüfungsgruppe zusammen	m	112	27,4	7,8	5,7	1,1	3,6	11,2	9,0	
	w	95	26,6	7,5	6,3	0,9	1,8	12,6	9,2	
	i	207	27,0	7,7	6,0	1,0	2,7	11,8	9,1	
Fachhochschul- abschluß										
Diplom (FH)										
-Erststudium										
Sprach- und Kulturwissen- schaften										
Evangelische Theologie, - Religionslehre	m	5	26,8	6,8	3,8	-	-	7,7	7,7	
	w	17	27,1	6,7	4,2	1,0	1,0	8,6	7,8	
	i	22	27,0	6,7	4,1	1,0	1,0	8,4	7,8	
Katholische Theologie, - Religionslehre	m	15	28,1	6,9	5,1	-	-	10,2	8,3	
	w	38	25,2	6,0	4,2	0,5	-	8,4	8,1	
	i	53	26,0	6,2	4,5	0,5	-	8,9	8,2	
Sprach- und Kulturwissen- schaften zusammen	m	20	27,8	6,9	4,8	-	-	9,5	8,2	
	w	55	25,8	6,2	4,2	0,8	1,0	8,4	8,0	
	i	75	26,3	6,4	4,4	0,8	1,0	8,7	8,1	

Noch: Tabelle 2 a. Deutsche Absolventen mit bestandener Prüfung im Prüfungsjahr 1992/93 nach Studiengängen, Durchschnittsalter und Angaben zum Studienverlauf

Prüfungsgruppe Prüfung Fächergruppe Studienbereich	Geschl.	Bestandene Prüfungen insgesamt	Alter bei Abschluß	Hochschul- berechtigung bis Abschluß	Erststimm- trikulation bis Abschluß	Beurlau- bung und Unter- brechung	Studium außerhalb Deutsch- lands	Hochschul- semester	Fach- semester	
										Durchschnitt in Jahren
Hochschulen insgesamt										
Teil A. Ohne Universität der Bundeswehr und ohne Bayerische Beamtenfachhochschule										
Rechts-, Wirtschafts- und Sozialwissenschaften										
Sozialwesen	m	269	29,3	8,5	5,8	0,9	-	11,0	9,7	
	w	800	27,9	7,6	5,3	0,9	2,0	10,1	9,6	
	i	1 069	28,2	7,9	5,4	0,9	2,0	10,3	9,7	
Wirtschaftswissenschaften	m	905	27,7	7,8	5,5	0,7	0,9	10,8	9,9	
	w	772	26,6	7,1	5,2	0,6	0,6	10,3	9,6	
	i	1 677	27,2	7,5	5,4	0,7	0,7	10,6	9,7	
Wirtschaftsingenieurwesen	m	294	27,5	7,4	5,3	0,6	-	10,6	9,2	
	w	43	26,7	6,2	5,2	0,5	-	10,0	9,3	
	i	337	27,4	7,3	5,3	0,6	-	10,5	9,2	
Rechts-, Wirtschafts- und Sozialwissensch. zusammen	m	1 468	27,9	7,9	5,6	0,8	0,9	10,8	9,7	
	w	1 615	27,3	7,4	5,2	0,8	0,7	10,2	9,6	
	i	3 083	27,6	7,6	5,4	0,8	0,8	10,5	9,7	
Mathematik, Naturwissenschaften										
Mathematik	m	22	26,5	6,8	4,8	0,5	-	9,2	8,7	
	w	10	25,1	5,9	4,8	-	-	9,4	8,7	
	i	32	26,1	6,5	4,8	0,5	-	9,3	8,7	
Informatik	m	285	27,6	7,5	5,7	0,8	1,1	10,9	9,6	
	w	80	27,3	7,6	5,2	0,5	-	10,4	9,3	
	i	365	27,5	7,5	5,6	0,8	1,1	10,8	9,6	
Biologie	m	6	27,1	7,6	5,6	-	-	9,8	9,6	
	w	11	25,4	6,4	4,8	-	-	9,8	9,8	
	i	17	26,0	6,8	5,1	-	-	9,8	9,8	
Mathematik, Naturwissenschaften zusammen	m	313	27,5	7,4	5,6	0,8	1,1	10,7	9,6	
	w	101	26,9	7,2	5,1	0,5	-	10,2	9,3	
	i	414	27,3	7,4	5,5	0,8	1,1	10,6	9,5	
Agrar-, Forst- und Ernährungswissenschaften										
Landespflege, Umweltgestaltung	m	79	30,0	10,3	6,3	0,7	-	12,0	10,6	
	w	68	28,0	8,8	6,0	0,8	-	12,0	11,2	
	i	147	29,1	9,6	6,2	0,8	-	12,0	10,9	
Agrarwissenschaften, Lebensmittel- und Getränketechnologie	m	128	27,3	7,8	5,4	0,7	-	10,2	9,2	
	w	67	27,2	8,2	5,8	0,7	-	11,2	9,7	
	i	195	27,3	7,9	5,5	0,7	-	10,5	9,4	
Forstwissenschaft, Holzwirtschaft	m	73	28,1	8,5	4,6	0,6	-	9,1	8,4	
	w	10	28,7	7,3	4,8	0,8	-	9,8	8,5	
	i	83	28,2	8,3	4,6	0,6	-	9,1	8,4	
Agrar-, Forst- und Ernährungswissenschaften zusammen	m	280	28,3	8,7	5,4	0,7	-	10,4	9,4	
	w	145	27,6	8,4	5,8	0,8	-	11,5	10,3	
	i	425	28,1	8,6	5,6	0,7	-	10,8	9,7	
Ingenieurwissenschaften										
Maschinenbau/Verfahrenstechnik	m	1 790	27,1	7,3	5,2	0,6	0,7	10,3	9,9	
	w	182	25,8	6,7	5,2	0,6	1,0	10,3	10,0	
	i	1 972	27,0	7,2	5,2	0,6	0,8	10,3	9,9	
Elektrotechnik	m	1 144	26,9	6,9	5,1	0,7	0,9	10,1	10,1	
	w	49	26,0	7,0	5,5	0,8	-	10,7	10,3	
	i	1 193	26,9	6,9	5,2	0,7	0,9	10,2	10,1	
Verkehrstechnik (Fahrzeugtechnik)	m	171	27,8	7,5	5,3	0,5	-	10,5	10,9	
	w	2	25,0	6,3	5,9	-	-	12,0	12,5	
	i	173	27,7	7,5	5,3	0,5	-	10,6	10,9	
Architektur, Innenarchitektur	m	333	28,1	8,1	5,7	0,6	-	10,9	9,9	
	w	317	26,5	7,0	5,3	0,6	-	10,7	10,0	
	i	650	27,3	7,5	5,5	0,6	-	10,8	10,0	
Bauingenieurwesen	m	232	27,1	7,2	5,1	0,5	-	10,2	9,3	
	w	28	25,7	6,2	5,2	0,8	-	10,4	9,7	
	i	260	26,9	7,1	5,2	0,6	-	10,2	9,4	
Vermessungswesen	m	37	27,7	7,6	5,9	-	-	11,9	10,2	
	w	17	26,2	7,1	5,4	-	-	11,1	10,4	
	i	54	27,3	7,4	5,8	-	-	11,6	10,3	
Ingenieurwissenschaften zusammen	m	3 707	27,2	7,2	5,2	0,6	0,8	10,3	10,0	
	w	595	26,2	6,9	5,3	0,6	1,0	10,6	10,0	
	i	4 302	27,0	7,2	5,3	0,6	0,8	10,4	10,0	

Noch: Tabelle 2 a. Deutsche Absolventen mit bestandener Prüfung im Prüfungsjahr 1992/93 nach Studiengängen, Durchschnittsalter und Angaben zum Studienverlauf

Prüfungsgruppe Prüfung Fächergruppe Studienbereich	Geschl.	Bestandene Prüfungen insgesamt	Alter bei Abschluß	Hochschul- berechtigung bis Abschluß	Erstmat- rikula- tion bis Abschluß	Beurlau- bung und Unter- brechung	Studium außerhalb Deutsch- lands	Hochschul- semester	Fach- semester
Hochschulen insgesamt									
Teil A. Ohne Universität der Bundeswehr und ohne Bayerische Beamtenfachhochschule									
Kunst, Kunstwissenschaft									
Gestaltung	m	74	27,5	7,2	4,9	0,9	0,8	9,6	8,8
	w	123	26,5	7,2	5,3	0,8	0,9	10,2	8,7
	i	197	26,9	7,2	5,2	0,8	0,9	10,0	8,7
Kunst, Kunstwissen- schaft zusammen	m	74	27,5	7,2	4,9	0,9	0,8	9,6	8,8
	w	123	26,5	7,2	5,3	0,8	0,9	10,2	8,7
	i	197	26,9	7,2	5,2	0,8	0,9	10,0	8,7
Zusammen	m	5 862	27,4	7,5	5,3	0,7	0,8	10,5	9,8
	w	2 634	27,0	7,3	5,3	0,8	0,8	10,3	9,7
	i	8 496	27,3	7,4	5,3	0,7	0,8	10,4	9,8
-Zweitstudium									
Sprach- und Kulturwissen- schaften									
Evangelische Theologie, - Religionslehre	m	-	-	-	-	-	-	-	-
	w	1	24,9	5,6	4,3	-	-	8,7	7,7
	i	1	24,9	5,6	4,3	-	-	8,7	7,7
Sprach- und Kulturwissen- schaften zusammen	m	-	-	-	-	-	-	-	-
	w	1	24,9	5,6	4,3	-	-	8,7	7,7
	i	1	24,9	5,6	4,3	-	-	8,7	7,7
Rechts-, Wirtschafts- und Sozialwissenschaften									
Sozialwesen	m	11	31,2	13,7	12,6	1,0	-	19,5	8,4
	w	9	28,2	12,4	10,6	-	-	9,3	10,3
	i	20	29,8	13,5	12,3	1,0	-	18,2	9,3
Wirtschaftswissen- schaften	m	-	-	-	-	-	-	-	-
	w	1	32,8	-	-	-	-	-	9,2
	i	1	32,8	-	-	-	-	-	9,2
Rechts-, Wirtschafts- und Sozialwissensch. zusammen	m	11	31,2	13,7	12,6	1,0	-	19,5	8,4
	w	10	28,6	12,4	10,6	-	-	9,3	10,2
	i	21	30,0	13,5	12,3	1,0	-	18,2	9,2
Ingenieurwissenschaften									
Maschinenbau/ Verfahrenstechnik	m	2	29,8	9,3	8,5	-	-	16,2	9,8
	w	-	-	-	-	-	-	-	-
	i	2	29,8	9,3	8,5	-	-	16,2	9,8
Elektrotechnik	m	1	32,5	13,8	12,9	-	-	23,0	10,0
	w	-	-	-	-	-	-	-	-
	i	1	32,5	13,8	12,9	-	-	23,0	10,0
Ingenieurwissen- schaften zusammen	m	3	30,7	11,5	10,7	-	-	19,6	9,9
	w	-	-	-	-	-	-	-	-
	i	3	30,7	11,5	10,7	-	-	19,6	9,9
Zusammen	m	14	31,1	13,2	12,2	1,0	-	19,5	8,7
	w	11	28,3	9,0	7,4	-	-	9,0	9,9
	i	25	29,9	12,5	11,3	1,0	-	17,6	9,3
-Aufbaustudium									
Rechts-, Wirtschafts- und Sozialwissenschaften									
Wirtschaftsingenieur- wesen	m	65	28,7	9,2	7,7	0,8	-	14,3	5,8
	w	2	29,6	8,2	7,3	1,0	-	14,8	6,3
	i	67	28,8	9,2	7,7	0,8	-	14,3	5,8
Rechts-, Wirtschafts- und Sozialwissensch. zusammen	m	65	28,7	9,2	7,7	0,8	-	14,3	5,8
	w	2	29,6	8,2	7,3	1,0	-	14,8	6,3
	i	67	28,8	9,2	7,7	0,8	-	14,3	5,8
Zusammen	m	65	28,7	9,2	7,7	0,8	-	14,3	5,8
	w	2	29,6	8,2	7,3	1,0	-	14,8	6,3
	i	67	28,8	9,2	7,7	0,8	-	14,3	5,8
Prüfung zusammen	m	5 941	27,5	7,5	5,4	0,7	0,8	10,5	9,8
	w	2 647	27,0	7,3	5,3	0,8	0,8	10,3	9,7
	i	8 588	27,3	7,5	5,3	0,7	0,8	10,5	9,7
Prüfungsgruppe zusammen	m	5 941	27,5	7,5	5,4	0,7	0,8	10,5	9,8
	w	2 647	27,0	7,3	5,3	0,8	0,8	10,3	9,7
	i	8 588	27,3	7,5	5,3	0,7	0,8	10,5	9,7

Noch: Tabelle 2 a. Deutsche Absolventen mit bestandener Prüfung im Prüfungsjahr 1992/93 nach Studiengängen, Durchschnittsalter und Angaben zum Studienverlauf

Prüfungsgruppe Prüfung Fächergruppe Studienbereich	Geschl.	Bestandene Prüfungen insgesamt	Alter bei Abschluß	Hochschulberechtigung bis Abschluß	Erstimmatrikulation bis Abschluß	Beurlaubung und Unterbrechung	Studium außerhalb Deutschlands	Hochschulsemester	Fachsemester
Hochschulen insgesamt									
Teil A. Ohne Universität der Bundeswehr und ohne Bayerische Beamtenfachhochschule									
Sonst. Abschluß									
Abschlußzeugnis /Zertifikat									
-Aufbaustudium									
Mathematik, Naturwissenschaften									
Biologie	m	-	-	-	-	-	-	-	-
	w	2	29,3	9,4	8,6	1,0	-	17,3	5,3
	i	2	29,3	9,4	8,6	1,0	-	17,3	5,3
Mathematik, Naturwissenschaften zusammen	m	-	-	-	-	-	-	-	-
	w	2	29,3	9,4	8,6	1,0	-	17,3	5,3
	i	2	29,3	9,4	8,6	1,0	-	17,3	5,3
Agrar-, Forst- und Ernährungswissenschaften									
Agrarwissenschaften, Lebensmittel- und Getränketechnologie	m	1	25,8	-	-	-	-	-	1,3
	w	1	25,8	-	-	-	-	-	1,3
	i	1	25,8	-	-	-	-	-	1,3
Agrar-, Forst- und Ernährungswissenschaften zusammen	m	1	25,8	-	-	-	-	-	1,3
	w	1	25,8	-	-	-	-	-	1,3
	i	1	25,8	-	-	-	-	-	1,3
Ingenieurwissenschaften									
Maschinenbau/Verfahrenstechnik	m	16	29,9	12,3	9,5	-	-	19,2	2,1
	w	11	29,8	8,3	8,5	1,0	-	17,2	3,2
	i	27	29,9	10,3	9,0	1,0	-	18,2	2,5
Architektur, Innenarchitektur	m	11	30,5	12,4	10,6	1,0	-	21,3	3,9
	w	18	29,0	21,4	20,6	-	-	25,3	3,3
	i	29	29,6	16,9	15,6	1,0	-	23,3	3,6
Ingenieurwissenschaften zusammen	m	27	30,2	12,4	10,0	1,0	-	20,3	2,8
	w	29	29,3	14,9	14,5	1,0	-	21,3	3,3
	i	56	29,7	13,6	12,3	1,0	-	20,8	3,1
Zusammen	m	28	30,0	12,4	10,0	1,0	-	20,3	2,8
	w	31	29,3	13,1	12,6	1,0	-	19,9	3,4
	i	59	29,6	12,8	11,5	1,0	-	20,1	3,1
-Ergänzungs-, Erweiterungs-, Zusatzstudium									
Sprach- und Kulturwissenschaften									
Erziehungswissenschaften	m	-	-	-	-	-	-	-	-
	w	1	40,3	-	-	-	-	-	3,7
	i	1	40,3	-	-	-	-	-	3,7
Sprach- und Kulturwissenschaften zusammen	m	-	-	-	-	-	-	-	-
	w	1	40,3	-	-	-	-	-	3,7
	i	1	40,3	-	-	-	-	-	3,7
Zusammen	m	-	-	-	-	-	-	-	-
	w	1	40,3	-	-	-	-	-	3,7
	i	1	40,3	-	-	-	-	-	3,7
Prüfung zusammen	m	28	30,0	12,4	10,0	1,0	-	20,3	2,8
	w	32	29,6	13,1	12,6	1,0	-	19,9	3,4
	i	60	29,8	12,8	11,5	1,0	-	20,1	3,1

Noch: Tabelle 2 a. Deutsche Absolventen mit bestandener Prüfung im Prüfungsjahr 1992/93 nach Studiengängen, Durchschnittsalter und Angaben zum Studienverlauf

Prüfungsgruppe Prüfung Fächergruppe Studienbereich	Geschl.	Bestandene Prüfungen insgesamt	Alter bei Abschluß	Hochschulberechtigung bis Abschluß	Erstimmatrikulation bis Abschluß	Beurlaubung und Unterbrechung	Studium außerhalb Deutschlands	Hochschulsemester	Fachsemester
Hochschulen insgesamt									
Teil A. Ohne Universität der Bundeswehr und ohne Bayerische Beamtenfachhochschule									
Sonst. Abschluß in Deutschland									
-Erststudium									
Agrar-, Forst- und Ernährungswissenschaften									
Agrarwissenschaften, Lebensmittel- und Getränketechnologie	m	52	27,1	-	-	-	-	-	4,1
	w	2	25,9	-	-	-	-	-	3,3
	i	54	27,1	-	-	-	-	-	4,1
Agrar-, Forst- und Ernährungswissenschaften zusammen	m	52	27,1	-	-	-	-	-	4,1
	w	2	25,9	-	-	-	-	-	3,3
	i	54	27,1	-	-	-	-	-	4,1
Zusammen	m	52	27,1	-	-	-	-	-	4,1
	w	2	25,9	-	-	-	-	-	4,1
	i	54	27,1	-	-	-	-	-	3,3
									4,1
-Zweitstudium									
Sprach- und Kulturwissenschaften									
Allg. und vergleichende Literatur- und Sprachwissenschaft	m	2	29,0	10,1	7,8	1,0	0,5	15,8	2,3
	w	-	-	-	-	-	-	-	-
	i	2	29,0	10,1	7,8	1,0	0,5	15,8	2,3
Sprach- und Kulturwissenschaften zusammen	m	2	29,0	10,1	7,8	1,0	0,5	15,8	2,3
	w	-	-	-	-	-	-	-	-
	i	2	29,0	10,1	7,8	1,0	0,5	15,8	2,3
Sport									
Sport, Sportwissenschaft	m	-	-	-	-	-	-	-	-
	w	1	31,2	11,8	-	-	-	17,2	2,2
	i	1	31,2	11,8	-	-	-	17,2	2,2
Sport zusammen	m	-	-	-	-	-	-	-	-
	w	1	31,2	11,8	-	-	-	17,2	2,2
	i	1	31,2	11,8	-	-	-	17,2	2,2
Zusammen	m	2	29,0	10,1	7,8	1,0	0,5	15,8	2,3
	w	1	31,2	11,8	-	-	-	17,2	2,2
	i	3	29,7	10,7	7,8	1,0	0,5	16,2	2,2
Prüfung zusammen	m	54	27,2	10,1	7,8	1,0	0,5	15,8	4,1
	w	3	27,7	11,8	-	-	-	17,2	2,9
	i	57	27,2	10,7	7,8	1,0	0,5	16,2	4,0
Prüfungsgruppe zusammen	m	82	28,2	11,2	8,9	1,0	0,5	18,0	3,6
	w	35	29,4	12,7	12,6	1,0	-	19,3	3,4
	i	117	28,5	12,0	10,5	1,0	0,5	18,6	3,5
Insgesamt									
	m	18 329	28,2	8,3	6,3	0,9	1,2	12,4	11,1
	w	12 035	27,4	7,8	6,3	1,1	1,2	12,3	10,9
	i	30 364	27,8	8,1	6,3	1,0	1,2	12,3	11,0

Noch: Tabelle 2 a. Deutsche Absolventen mit bestandener Prüfung im Prüfungsjahr 1992/93 nach Studiengängen, Durchschnittsalter und Angaben zum Studienverlauf

Prüfungsgruppe Prüfung Fächergruppe Studienbereich	Geschl.	Bestandene Prüfungen insgesamt	Alter bei Abschluß	Hochschulberechtigung bis Abschluß	Erstimmatrikulation bis Abschluß	Beurlaubung und Unterbrechung	Studium außerhalb Deutschlands	Hochschulsemester	Fachsemester
Hochschulen insgesamt Teil B: Nur Universität der Bundeswehr München									
Diplom (U) und entsprech. Abschlußprüfungen									
Diplom (U)									
-Erststudium									
Sprach- und Kulturwissenschaften									
Erziehungswissenschaften	m	33	26,9	7,6	3,8	-	-	7,3	7,2
	w	-	-	-	-	-	-	-	-
	i	33	26,9	7,6	3,8	-	-	7,3	7,2
Sprach- und Kulturwissenschaften zusammen	m	33	26,9	7,6	3,8	-	-	7,3	7,2
	w	-	-	-	-	-	-	-	-
	i	33	26,9	7,6	3,8	-	-	7,3	7,2
Rechts-, Wirtschafts- und Sozialwissenschaften									
Politikwissenschaften	m	72	26,0	6,9	3,8	-	-	7,2	6,9
	w	-	-	-	-	-	-	-	-
	i	72	26,0	6,9	3,8	-	-	7,2	6,9
Wirtschaftswissenschaften	m	88	25,9	6,8	3,5	-	-	7,1	6,8
	w	-	-	-	-	-	-	-	-
	i	88	25,9	6,8	3,5	-	-	7,1	6,8
Rechts-, Wirtschafts- und Sozialwissensch. zusammen	m	160	25,9	6,9	3,6	-	-	7,1	6,8
	w	-	-	-	-	-	-	-	-
	i	160	25,9	6,9	3,6	-	-	7,1	6,8
Mathematik, Naturwissenschaften									
Informatik	m	45	25,5	6,6	3,8	-	-	7,6	7,3
	w	-	-	-	-	-	-	-	-
	i	45	25,5	6,6	3,8	-	-	7,6	7,3
Mathematik, Naturwissenschaften zusammen	m	45	25,5	6,6	3,8	-	-	7,6	7,3
	w	-	-	-	-	-	-	-	-
	i	45	25,5	6,6	3,8	-	-	7,6	7,3
Ingenieurwissenschaften									
Elektrotechnik	m	80	25,6	6,4	3,5	-	-	7,3	7,3
	w	-	-	-	-	-	-	-	-
	i	80	25,6	6,4	3,5	-	-	7,3	7,3
Verkehrstechnik (Luft- und Raumfahrttechnik)	m	84	25,0	6,0	3,5	-	-	7,1	7,1
	w	-	-	-	-	-	-	-	-
	i	84	25,0	6,0	3,5	-	-	7,1	7,1
Bauingenieurwesen	m	11	26,6	7,3	3,4	-	-	7,0	7,0
	w	-	-	-	-	-	-	-	-
	i	11	26,6	7,3	3,4	-	-	7,0	7,0
Vermessungswesen	m	13	26,2	7,4	3,6	-	-	7,3	7,3
	w	-	-	-	-	-	-	-	-
	i	13	26,2	7,4	3,6	-	-	7,3	7,3
Ingenieurwissenschaften zusammen	m	188	25,4	6,3	3,5	-	-	7,2	7,2
	w	-	-	-	-	-	-	-	-
	i	188	25,4	6,3	3,5	-	-	7,2	7,2
Zusammen	m	426	25,7	6,7	3,6	-	-	7,2	7,1
	w	-	-	-	-	-	-	-	-
	i	426	25,7	6,7	3,6	-	-	7,2	7,1
Prüfung zusammen	m	426	25,7	6,7	3,6	-	-	7,2	7,1
	w	-	-	-	-	-	-	-	-
	i	426	25,7	6,7	3,6	-	-	7,2	7,1
Prüfungsgruppe zusammen	m	426	25,7	6,7	3,6	-	-	7,2	7,1
	w	-	-	-	-	-	-	-	-
	i	426	25,7	6,7	3,6	-	-	7,2	7,1

Noch: Tabelle 2 a. Deutsche Absolventen mit bestandener Prüfung im Prüfungsjahr 1992/93 nach Studiengängen, Durchschnittsalter und Angaben zum Studienverlauf

Prüfungsgruppe Prüfung Fächergruppe Studienbereich	Geschl.	Bestandene Prüfungen insgesamt	Alter bei Abschluß	Hochschulberechtigung bis Abschluß	Erstimmatrikulation bis Abschluß	Beurlaubung und Unterbrechung	Studium außerhalb Deutschlands	Hochschulsemester	Fachsemester

Hochschulen insgesamt
Teil B: Nur Universität der Bundeswehr München

Promotionen

Promotion (Abschlußprüfung vorausgesetzt)

-Promotionsstudium

Rechts-, Wirtschafts- und Sozialwissenschaften

Wirtschaftswissenschaften

m	1	28,1	-	-	-	-	-	7,0
w	-	-	-	-	-	-	-	-
i	1	28,1	-	-	-	-	-	7,0
m	1	28,1	-	-	-	-	-	7,0
w	-	-	-	-	-	-	-	-
i	1	28,1	-	-	-	-	-	7,0

Rechts-, Wirtschafts- und Sozialwissensch. zusammen

Ingenieurwissenschaften

Bauingenieurwesen

m	1	32,6	-	-	-	-	-	7,0
w	-	-	-	-	-	-	-	-
i	1	32,6	-	-	-	-	-	7,0
m	1	32,6	-	-	-	-	-	7,0
w	-	-	-	-	-	-	-	-
i	1	32,6	-	-	-	-	-	7,0

Ingenieurwissenschaften zusammen

Zusammen

Prüfung zusammen

Prüfungsgruppe zusammen

m	2	30,3	-	-	-	-	-	7,0
w	-	-	-	-	-	-	-	-
i	2	30,3	-	-	-	-	-	7,0
m	2	30,3	-	-	-	-	-	7,0
w	-	-	-	-	-	-	-	-
i	2	30,3	-	-	-	-	-	7,0
m	2	30,3	-	-	-	-	-	7,0
w	-	-	-	-	-	-	-	-
i	2	30,3	-	-	-	-	-	7,0

Fachhochschulabschluß

Diplom (FH)

-Erststudium

Rechts-, Wirtschafts- und Sozialwissenschaften

Wirtschaftswissenschaften

m	68	27,0	7,2	3,4	-	-	7,0	6,7
w	-	-	-	-	-	-	-	-
i	68	27,0	7,2	3,4	-	-	7,0	6,7
m	68	27,0	7,2	3,4	-	-	7,0	6,7
w	-	-	-	-	-	-	-	-
i	68	27,0	7,2	3,4	-	-	7,0	6,7

Rechts-, Wirtschafts- und Sozialwissensch. zusammen

Ingenieurwissenschaften

Maschinenbau/Verfahrenstechnik

m	76	26,8	7,0	3,8	-	-	7,3	7,2
w	-	-	-	-	-	-	-	-
i	76	26,8	7,0	3,8	-	-	7,3	7,2
m	46	26,8	6,6	3,6	-	-	7,2	6,7
w	-	-	-	-	-	-	-	-
i	46	26,8	6,6	3,6	-	-	7,2	6,7

Elektrotechnik

Bauingenieurwesen

Ingenieurwissenschaften zusammen

Zusammen

m	9	27,7	8,1	4,1	-	-	7,9	7,7
w	-	-	-	-	-	-	-	-
i	9	27,7	8,1	4,1	-	-	7,9	7,7
m	131	26,9	6,9	3,7	-	-	7,3	7,1
w	-	-	-	-	-	-	-	-
i	131	26,9	6,9	3,7	-	-	7,3	7,1
m	199	26,9	7,0	3,6	-	-	7,2	6,9
w	-	-	-	-	-	-	-	-
i	199	26,9	7,0	3,6	-	-	7,2	6,9

Noch: Tabelle 2 a. Deutsche Absolventen mit bestandener Prüfung im Prüfungsjahr 1992/93 nach Studiengängen, Durchschnittsalter und Angaben zum Studienverlauf

Prüfungsgruppe Prüfung Fächergruppe Studienbereich	Geschl.	Bestandene Prüfungen insgesamt	Alter bei Abschluß	Hochschulberechtigung bis Abschluß	Erstimmatrikulation bis Abschluß	Beurlaubung und Unterbrechung	Studium außerhalb Deutschlands	Hochschulsemester	Fachsemester

Hochschulen insgesamt
Teil B: Nur Universität der Bundeswehr München

Prüfung zusammen	m	199	26,9	7,0	3,6	-	-	7,2	6,9
	w	-	-	-	-	-	-	-	-
	i	199	26,9	7,0	3,6	-	-	7,2	6,9
Prüfungsgruppe zusammen	m	199	26,9	7,0	3,6	-	-	7,2	6,9
	w	-	-	-	-	-	-	-	-
	i	199	26,9	7,0	3,6	-	-	7,2	6,9
Hochschule insgesamt	m	627	26,1	6,8	3,6	-	-	7,2	7,0
	w	-	-	-	-	-	-	-	-
	i	627	26,1	6,8	3,6	-	-	7,2	7,0

Noch: Tabelle 2 a. Deutsche Absolventen mit bestandener Prüfung im Prüfungsjahr 1992/93 nach Studiengängen, Durchschnittsalter und Angaben zum Studienverlauf

Prüfungsgruppe Prüfung Fächergruppe Studienbereich	Ge- schl.	Bestandene Prüfungen insgesamt	Alter bei Abschluß	Hochschul- berechtigung bis Abschluß	Erstima- trikula- tion bis Abschluß	Beurlau- bung und Unter- brechung	Studium außerhalb Deutsch- lands	Hochschul- semester	Fach- semester

Hochschulen insgesamt
Teil C: Nur Bayerische Beamtenfachhochschule

Fachhochschul-
abschluß

Diplom (FH)

-Erststudium

Rechts-, Wirtschafts- und
Sozialwissenschaften

Rechtswissenschaft

m	24	26,0	4,9	3,4	-	-	7,0	5,5
w	58	24,4	4,8	3,4	-	-	6,8	5,5
i	82	24,8	4,8	3,4	-	-	6,9	5,6

Verwaltungswissenschaft

m	989	29,4	5,4	3,5	0,5	-	6,9	4,7
w	571	24,3	4,5	3,3	3,5	-	6,8	5,5
i	1 560	27,6	5,0	3,4	2,0	-	6,9	5,0

Rechts-, Wirtschafts- und
Sozialwissensch. zusammen

m	1 013	29,3	5,4	3,5	0,5	-	6,9	4,8
w	629	24,3	4,5	3,3	3,5	-	6,8	5,5
i	1 642	27,4	4,9	3,4	2,0	-	6,9	5,0

Zusammen

m	1 013	29,3	5,4	3,5	0,5	-	6,9	4,8
w	629	24,3	4,5	3,3	3,5	-	6,8	5,5
i	1 642	27,4	4,9	3,4	2,0	-	6,9	5,0

Prüfung zusammen

m	1 013	29,3	5,4	3,5	0,5	-	6,9	4,8
w	629	24,3	4,5	3,3	3,5	-	6,8	5,5
i	1 642	27,4	4,9	3,4	2,0	-	6,9	5,0

Prüfungsgruppe zusammen

m	1 013	29,3	5,4	3,5	0,5	-	6,9	4,8
w	629	24,3	4,5	3,3	3,5	-	6,8	5,5
i	1 642	27,4	4,9	3,4	2,0	-	6,9	5,0

Hochschule insgesamt

m	1 013	29,3	5,4	3,5	0,5	-	6,9	4,8
w	629	24,3	4,5	3,3	3,5	-	6,8	5,5
i	1 642	27,4	4,9	3,4	2,0	-	6,9	5,0

Hochschulen insgesamt einschließlich Universität der Bundeswehr München und Bayer. Beamtenfachhochschule

Insgesamt	m	19 969	28,2	8,2	6,1	0,9	1,2	12,0	10,6
	w	12 664	27,2	7,6	6,1	1,1	1,2	12,0	10,6
	i	32 633	27,8	7,9	6,1	1,0	1,2	12,0	10,6

Tabelle 2 b. Ausländische Absolventen mit bestandener Prüfung im Prüfungsjahr 1992/93 nach Studiengängen, Durchschnittsalter und Angaben zum Studienverlauf

Prüfungsgruppe Prüfung Fächergruppe Studienbereich	Geschl.	Bestandene Prüfungen insgesamt	Alter bei Abschluß	Hochschulberechtigung bis Abschluß	Erstimmatrikulation bis Abschluß	Beurlaubung und Unterbrechung	Studium außerhalb Deutschlands	Hochschulsemester	Fachsemester	
										Durchschnitt in Jahren
Hochschulen insgesamt Teil A: Ohne Universität der Bundeswehr										
Diplom (U) und entsprech. Abschlußprüfungen										
Magister										
-Erststudium										
Sprach- und Kulturwissenschaften										
Evangelische Theologie, - Religionslehre	m	2	29,1	7,4	4,3	-	0,5	10,3	11,3	
	w	-	-	-	-	-	-	-	-	
	i	2	29,1	7,4	4,3	-	0,5	10,3	11,3	
Philosophie	m	6	32,3	12,7	5,2	-	4,5	9,7	9,4	
	w	4	31,7	10,0	5,2	-	4,0	10,5	11,8	
	i	10	32,0	11,8	5,2	-	4,4	10,0	10,3	
Geschichte	m	6	27,7	7,5	5,7	-	2,5	11,6	11,4	
	w	7	27,7	8,4	5,7	1,0	3,6	11,7	11,1	
	i	13	27,7	8,0	5,7	1,0	3,3	11,6	11,2	
Bibliothekswesen, Dokumentation, Publizistik	m	2	25,8	6,6	5,5	-	2,0	11,2	10,7	
	w	6	25,0	7,3	5,4	-	-	11,0	10,9	
	i	8	25,0	7,2	5,4	-	2,0	11,1	10,8	
Allg. und vergleichende Literatur- und Sprachwissenschaft	m	4	30,4	8,7	5,1	-	5,0	9,7	9,2	
	w	2	28,1	10,3	5,0	-	-	10,1	10,1	
	i	6	29,7	9,2	5,0	-	5,0	9,8	9,5	
Germanistik (Deutsch, germanische Sprachen ohne Anglistik)	m	6	30,3	9,0	5,2	1,5	5,0	10,2	9,1	
	w	26	31,1	10,4	5,8	-	3,7	13,6	12,6	
	i	32	31,0	10,2	6,5	1,5	4,0	12,9	11,9	
Anglistik, Amerikanistik	m	1	35,3	16,2	13,3	-	4,0	26,8	17,8	
	w	1	24,3	7,2	6,3	-	-	12,8	10,8	
	i	2	29,8	11,7	9,8	-	4,0	19,8	14,3	
Romanistik	m	-	-	-	-	-	-	-	-	
	w	8	30,4	10,7	7,7	1,0	3,5	15,9	14,1	
	i	8	30,4	10,7	7,7	1,0	3,5	15,9	14,1	
Slawistik, Baltistik, Finno-Ugristik	m	2	28,6	8,7	7,6	1,0	-	14,8	13,3	
	w	-	-	-	-	-	-	-	-	
	i	2	28,6	8,7	7,6	1,0	-	14,8	13,3	
Außereuropäische Sprach- und Kulturwissenschaften	m	2	34,0	16,5	6,7	-	8,0	13,5	13,5	
	w	-	-	-	-	-	-	-	-	
	i	2	34,0	16,5	6,7	-	8,0	13,5	13,5	
Kulturwissensch. i.e.S.	m	1	49,8	30,2	-	0,5	-	11,8	10,8	
	w	4	37,5	16,2	4,8	1,5	4,8	14,3	12,6	
	i	5	40,0	19,0	4,8	1,2	4,8	13,8	12,2	
Psychologie	m	1	32,1	13,3	9,0	1,5	2,0	16,2	9,2	
	w	-	-	-	-	-	-	-	-	
	i	1	32,1	13,3	9,0	1,5	2,0	16,2	9,2	
Erziehungswissenschaften	m	1	35,8	6,2	5,8	-	-	11,8	11,8	
	w	3	27,0	8,2	7,0	-	-	12,7	12,0	
	i	4	29,2	7,7	6,6	-	-	12,5	12,0	
Sonderpädagogik	m	2	29,8	9,2	9,8	-	2,0	16,3	12,8	
	w	4	30,6	11,8	7,8	-	2,8	15,7	14,4	
	i	6	30,3	10,9	8,4	-	2,6	15,9	13,9	
Sprach- und Kulturwissenschaften zusammen	m	36	30,9	10,4	6,2	1,1	4,0	11,9	10,8	
	w	65	30,2	10,2	6,4	1,3	3,6	13,2	12,4	
	i	101	30,4	10,3	6,4	1,2	3,8	12,7	11,8	
Rechts-, Wirtschafts- und Sozialwissenschaften										
Politikwissenschaften	m	3	28,7	8,6	6,3	1,0	2,0	12,1	12,1	
	w	2	29,4	7,4	6,3	-	4,0	12,8	12,8	
	i	5	28,9	8,1	6,3	1,0	3,0	12,4	12,4	
Rechtswissenschaft	m	-	-	-	-	-	-	-	-	
	w	1	28,3	11,6	10,3	-	-	20,7	20,7	
	i	1	28,3	11,6	10,3	-	-	20,7	20,7	
Rechts-, Wirtschafts- und Sozialwissensch. zusammen	m	3	28,7	8,6	6,3	1,0	2,0	12,1	12,1	
	w	3	29,0	8,8	7,6	-	4,0	15,4	15,4	
	i	6	28,8	8,7	7,0	1,0	3,0	13,8	13,8	

Noch: Tabelle 2 b. Ausländische Absolventen mit bestandener Prüfung im Prüfungsjahr 1992/93 nach Studiengängen, Durchschnittsalter und Angaben zum Studienverlauf

Prüfungsgruppe Prüfung Fächergruppe Studienbereich	Geschl.	Bestandene Prüfungen insgesamt	Alter bei Abschluß	Hochschulberechtigung bis Abschluß	Erstimmatrikulation bis Abschluß	Beurlaubung und Unterbrechung	Studium außerhalb Deutschlands	Hochschulsemester	Fachsemester
Hochschulen insgesamt Teil A: Ohne Universität der Bundeswehr									
Kunst, Kunstwissenschaft									
Kunst, Kunstwissenschaft allgemein	m	1	29,4	9,6	8,8	-	-	17,7	17,7
	w	4	37,9	10,4	8,9	-	2,0	18,0	16,7
	i	5	36,2	10,2	8,9	-	2,0	17,9	16,9
Darstellende Kunst, Film und Fernsehen, Theaterwissenschaft	m	-	-	-	-	-	-	-	-
	w	1	33,8	15,6	10,8	-	-	18,7	15,7
Musik, Musikwissenschaft	m	1	30,8	9,6	8,3	-	-	16,7	16,7
	w	2	25,3	6,2	5,3	-	-	10,8	10,8
Kunst, Kunstwissenschaft zusammen	m	2	30,1	9,6	8,5	-	-	17,2	17,2
	w	7	33,7	9,9	8,0	-	2,0	15,7	14,9
Zusammen	m	41	30,7	10,3	6,3	1,1	3,9	12,1	11,2
	w	75	30,5	10,1	6,6	1,3	3,6	13,5	12,7
Zusammen	m	116	30,5	10,2	6,5	1,2	3,7	13,0	12,2
	i								
-Zweitstudium									
Sprach- und Kulturwissenschaften									
Geschichte	m	1	27,6	-	-	-	-	-	10,5
	w	-	-	-	-	-	-	-	-
	i	1	27,6	-	-	-	-	-	10,5
Bibliothekswesen, Dokumentation, Publizistik	m	1	30,7	8,2	5,3	-	4,0	10,8	14,8
	w	1	27,7	6,6	4,8	-	4,0	9,7	9,7
	i	2	29,2	7,4	5,0	-	4,0	10,3	12,3
Germanistik (Deutsch, germanische Sprachen ohne Anglistik)	m	2	33,9	11,0	5,6	-	4,0	10,9	9,4
	w	-	-	-	-	-	-	-	-
Anglistik, Amerikanistik	m	2	41,5	23,1	4,8	-	5,1	9,7	9,7
	w	-	-	-	-	-	-	-	-
Außereuropäische Sprach- und Kulturwissenschaften	m	1	30,7	9,6	5,3	-	4,0	10,7	10,7
	w	1	30,7	9,6	5,3	-	4,0	10,7	10,7
Kulturwissensch. i.e.S.	m	-	-	-	-	-	-	-	-
	w	2	36,0	16,1	12,5	3,0	5,0	25,2	15,2
Erziehungswissenschaften	m	2	33,7	14,8	6,7	0,5	2,8	13,1	12,6
	w	2	33,7	14,8	6,7	0,5	2,8	13,1	12,6
Sprach- und Kulturwissenschaften zusammen	m	6	34,8	15,2	5,2	-	4,6	10,4	10,6
	w	6	33,0	13,0	8,3	1,8	3,7	16,1	12,6
Zusammen	m	12	33,9	14,0	6,8	1,8	4,1	13,5	11,6
	i								
Rechts-, Wirtschafts- und Sozialwissenschaften									
Politikwissenschaften	m	2	30,4	10,6	9,3	1,5	-	17,2	9,7
	w	1	37,5	17,6	9,8	-	7,0	19,7	19,7
	i	3	32,8	12,9	9,4	1,5	7,0	18,0	13,0
Rechts-, Wirtschafts- und Sozialwissensch. zusammen	m	2	30,4	10,6	9,3	1,5	-	17,2	9,7
	w	1	37,5	17,6	9,8	-	7,0	19,7	19,7
	i	3	32,8	12,9	9,4	1,5	7,0	18,0	13,0
Zusammen	m	8	33,7	13,9	6,4	1,5	4,6	12,3	10,4
	w	7	33,6	13,6	8,6	1,8	4,3	16,6	13,6
Prüfung zusammen	m	15	33,7	13,8	7,4	1,7	4,4	14,5	11,9
	w	82	31,2	10,8	6,4	1,2	4,0	12,2	11,1
Zusammen	m	82	30,7	10,4	6,8	1,4	3,7	13,8	12,8
	w	131	30,9	10,6	6,6	1,3	3,8	13,2	12,2

Noch: Tabelle 2 b. Ausländische Absolventen mit bestandener Prüfung im Prüfungsjahr 1992/93 nach Studiengängen, Durchschnittsalter und Angaben zum Studienverlauf

Prüfungsgruppe Prüfung Fächergruppe Studienbereich	Geschl.	Bestandene Prüfungen insgesamt	Alter bei Abschluß	Hochschulberechtigung bis Abschluß	Erstimmatrikulation bis Abschluß	Beurlaubung und Unterbrechung	Studium außerhalb Deutschlands	Hochschulsemester	Fachsemester	
										Durchschnitt in Jahren
Hochschulen insgesamt Teil A: Ohne Universität der Bundeswehr										
Staatsexamen/ 1. Staatsprüfung										
-Erststudium										
Rechts-, Wirtschafts- und Sozialwissenschaften										
Rechtswissenschaft	m	7	25,8	6,5	5,7	-	-	11,2	9,6	
	w	9	25,7	6,8	5,5	0,5	3,0	11,1	9,6	
	i	16	25,8	6,7	5,6	0,5	3,0	11,1	9,6	
Rechts-, Wirtschafts- und Sozialwissensch. zusammen	m	7	25,8	6,5	5,7	-	-	11,2	9,6	
	w	9	25,7	6,8	5,5	0,5	3,0	11,1	9,6	
	i	16	25,8	6,7	5,6	0,5	3,0	11,1	9,6	
Mathematik, Naturwissenschaften										
Chemie	m	-	-	-	-	-	-	-	-	
	w	2	24,8	5,5	4,7	-	-	9,5	9,5	
	i	2	24,8	5,5	4,7	-	-	9,5	9,5	
Pharmazie	m	1	31,1	13,6	5,3	-	-	10,7	7,7	
	w	4	28,5	-	-	-	-	-	10,2	
	i	5	29,0	13,6	5,3	-	-	10,7	9,7	
Mathematik, Naturwissenschaften zusammen	m	1	31,1	13,6	5,3	-	-	10,7	7,7	
	w	6	27,3	5,5	4,7	-	-	9,5	9,9	
	i	7	27,8	8,2	4,9	-	-	9,9	9,6	
Humanmedizin										
Humanmedizin (ohne Zahnmedizin)	m	39	29,4	8,6	7,4	1,0	2,5	15,2	14,1	
	w	16	28,9	9,5	7,7	1,3	3,7	15,3	14,4	
	i	55	29,3	8,9	7,5	1,2	3,0	15,3	14,2	
Zahnmedizin	m	11	32,2	11,7	9,8	1,0	5,0	17,3	13,4	
	w	3	28,1	7,6	6,3	-	5,0	12,7	11,3	
	i	14	31,3	10,5	8,9	1,0	5,0	15,9	13,0	
Humanmedizin zusammen	m	50	30,0	9,3	7,9	1,0	2,9	15,6	14,0	
	w	19	28,8	9,1	7,5	1,3	4,0	14,8	13,9	
	i	69	29,7	9,2	7,8	1,1	3,3	15,4	13,9	
Veterinärmedizin										
Veterinärmedizin	m	6	31,2	8,1	7,0	-	-	14,1	12,3	
	w	8	26,2	6,9	6,0	-	2,3	12,0	11,3	
	i	14	28,3	7,5	6,4	-	2,3	12,9	11,7	
Veterinärmedizin zusammen	m	6	31,2	8,1	7,0	-	-	14,1	12,3	
	w	8	26,2	6,9	6,0	-	2,3	12,0	11,3	
	i	14	28,3	7,5	6,4	-	2,3	12,9	11,7	
Zusammen	m	64	29,7	8,8	7,4	1,0	2,9	14,7	13,2	
	w	42	27,4	7,8	6,5	1,0	3,4	12,9	11,9	
	i	106	28,8	8,4	7,0	1,0	3,1	13,9	12,7	
-Zweitstudium										
Humanmedizin										
Zahnmedizin	m	-	-	-	-	-	-	-	-	
	w	1	30,7	13,5	6,2	-	2,0	12,5	12,5	
	i	1	30,7	13,5	6,2	-	2,0	12,5	12,5	
Humanmedizin zusammen	m	-	-	-	-	-	-	-	-	
	w	1	30,7	13,5	6,2	-	2,0	12,5	12,5	
	i	1	30,7	13,5	6,2	-	2,0	12,5	12,5	
Veterinärmedizin										
Veterinärmedizin	m	-	-	-	-	-	-	-	-	
	w	1	31,5	9,7	5,8	-	6,0	11,8	10,8	
	i	1	31,5	9,7	5,8	-	6,0	11,8	10,8	
Veterinärmedizin zusammen	m	-	-	-	-	-	-	-	-	
	w	1	31,5	9,7	5,8	-	6,0	11,8	10,8	
	i	1	31,5	9,7	5,8	-	6,0	11,8	10,8	
Zusammen	m	-	-	-	-	-	-	-	-	
	w	2	31,1	11,6	6,0	-	4,0	12,2	11,7	
	i	2	31,1	11,6	6,0	-	4,0	12,2	11,7	

Noch: Tabelle 2 b. Ausländische Absolventen mit bestandener Prüfung im Prüfungsjahr 1992/93 nach Studiengängen, Durchschnittsalter und Angaben zum Studienverlauf

Prüfungsgruppe Prüfung Fächergruppe Studienbereich	Geschl.	Bestandene Prüfungen insgesamt	Alter bei Abschluß	Hochschul- berechtigung bis Abschluß	Erstima- trikula- tion bis Abschluß	Beurlau- bung und Unter- brechung	Studium außerhalb Deutsch- lands	Hochschul- semester	Fach- semester
Hochschulen insgesamt									
Teil A: Ohne Universität der Bundeswehr									
Prüfung zusammen	m	64	29,7	8,8	7,4	1,0	2,9	14,7	13,2
	w	44	27,6	8,0	6,4	1,0	3,5	12,8	11,9
	i	108	28,8	8,5	7,0	1,0	3,2	13,9	12,7
Diplom (U)									
-Erststudium									
Sprach- und Kulturwissen- schaften									
Katholische Theologie, - Religionslehre	m	12	28,2	8,9	4,5	1,0	2,3	9,1	10,0
	w	-	-	-	-	-	-	-	-
	i	12	28,2	8,9	4,5	1,0	2,3	9,1	10,0
Germanistik (Deutsch, germanische Sprachen ohne Anglistik)	m	-	-	-	-	-	-	-	-
	w	2	29,3	7,9	6,8	-	-	12,8	9,3
	i	2	29,3	7,9	6,8	-	-	12,8	9,3
Psychologie	m	3	27,4	9,3	-	-	-	12,0	9,2
	w	5	29,6	9,7	6,7	1,0	2,0	13,2	12,2
	i	8	28,9	9,7	6,7	1,0	2,0	13,0	11,0
Erziehungswissenschaften	m	1	34,6	16,5	2,2	-	10,5	4,5	8,5
	w	1	54,9	16,8	6,9	-	4,5	14,0	14,0
	i	2	44,7	16,6	4,5	-	7,5	9,3	11,3
Sprach- und Kulturwissen- schaften zusammen	m	16	28,4	9,6	4,3	1,0	3,5	8,9	9,8
	w	8	32,8	10,1	6,7	1,0	2,8	13,2	11,7
	i	24	29,9	9,8	5,4	1,0	3,3	10,6	10,4
Sport									
Sport, Sportwissenschaft	m	1	27,6	8,6	7,8	-	-	15,7	10,7
	w	-	-	-	-	-	-	-	-
	i	1	27,6	8,6	7,8	-	-	15,7	10,7
Sport zusammen	m	1	27,6	8,6	7,8	-	-	15,7	10,7
	w	-	-	-	-	-	-	-	-
	i	1	27,6	8,6	7,8	-	-	15,7	10,7
Rechts-, Wirtschafts- und Sozialwissenschaften									
Politikwissenschaften	m	1	28,4	6,2	5,3	0,5	-	10,8	8,8
	w	3	31,5	15,1	7,8	1,0	-	15,7	10,4
	i	4	30,7	12,1	6,9	0,8	-	14,1	10,0
Sozialwissenschaften	m	1	35,3	6,5	5,7	-	-	11,5	11,5
	w	2	27,9	7,7	6,9	-	-	13,9	12,4
	i	3	30,3	7,3	6,5	-	-	13,1	12,1
Wirtschaftswissen- schaften	m	52	28,3	8,6	6,4	1,0	4,0	12,8	11,6
	w	37	27,5	8,4	6,5	0,5	3,6	12,6	11,4
	i	89	28,0	8,5	6,4	0,8	3,8	12,7	11,5
Rechts-, Wirtschafts- und Sozialwissensch. zusammen	m	54	28,4	8,5	6,3	0,9	4,0	12,8	11,5
	w	42	27,8	8,7	6,6	0,7	3,6	12,8	11,4
	i	96	28,2	8,6	6,5	0,8	3,8	12,8	11,5
Mathematik, Naturwissen- schaften									
Mathematik	m	7	29,3	10,6	5,1	-	5,3	9,3	11,5
	w	1	24,9	6,4	5,6	-	-	11,3	11,3
	i	8	28,8	10,0	5,2	-	5,3	9,5	11,5
Informatik	m	9	26,3	8,7	6,6	-	-	17,9	12,6
	w	2	27,0	-	-	-	-	-	12,3
	i	11	26,5	8,7	6,6	-	-	17,9	12,6
Physik, Astronomie	m	16	26,8	7,2	6,6	0,7	4,0	13,2	12,8
	w	1	27,5	8,4	7,6	-	-	15,3	15,3
	i	17	26,8	7,3	6,7	0,7	4,0	13,4	12,9
Chemie	m	10	26,1	6,8	6,3	-	1,0	12,6	12,2
	w	1	26,9	7,0	6,3	-	3,0	9,5	6,5
	i	11	26,2	6,9	6,3	-	2,0	12,2	11,7
Biologie	m	5	29,0	9,4	7,2	-	-	15,0	12,6
	w	3	29,2	12,0	3,7	-	5,0	7,6	9,9
	i	8	29,1	10,2	5,8	-	5,0	12,9	11,6
Geowissenschaften (ohne Geographie)	m	4	32,8	12,9	10,7	-	-	20,3	11,3
	w	1	24,7	6,4	5,1	-	-	10,3	10,3
	i	5	31,2	11,3	9,3	-	-	17,8	11,1

Noch: Tabelle 2 b. Ausländische Absolventen mit bestandener Prüfung im Prüfungsjahr 1992/93 nach Studiengängen, Durchschnittsalter und Angaben zum Studienverlauf

Prüfungsgruppe Prüfung Fächergruppe Studienbereich	Geschl.	Bestandene Prüfungen insgesamt	Alter bei Abschluß	Hochschulberechtigung bis Abschluß	Erstimmatrikulation bis Abschluß	Beurlaubung und Unterbrechung	Studium außerhalb Deutschlands	Hochschulsemester	Fachsemester
Hochschulen insgesamt Teil A: Ohne Universität der Bundeswehr									
Geographie	m	1	27,0	8,0	-	-	-	14,5	14,5
	w	4	26,6	7,4	6,9	0,5	-	13,3	11,0
	i	5	26,7	7,5	6,9	0,5	-	13,5	11,7
Mathematik, Naturwissenschaften zusammen	m	52	27,6	8,7	6,8	0,7	4,5	13,6	12,4
	w	13	27,1	8,2	5,8	0,5	4,0	11,5	10,9
	i	65	27,5	8,6	6,6	0,6	4,4	13,1	12,1
Agrar-, Forst- und Ernährungswissenschaften									
Landespflege, Umweltgestaltung	m	1	31,0	-	-	-	-	-	13,7
	w	-	-	-	-	-	-	-	-
	i	1	31,0	-	-	-	-	-	13,7
Agrarwissenschaften, Lebensmittel- und Getränketechnologie	m	1	25,2	-	-	-	-	-	10,7
	w	1	25,6	-	-	-	-	-	12,5
	i	2	25,4	-	-	-	-	-	11,6
Forstwissenschaft, Holzwirtschaft	m	-	-	-	-	-	-	-	-
	w	1	25,8	7,6	6,8	-	-	12,7	9,7
	i	1	25,8	7,6	6,8	-	-	12,7	9,7
Ernährungs- und Haushaltswissenschaften	m	-	-	-	-	-	-	-	-
	w	2	27,1	-	-	-	-	-	10,3
	i	2	27,1	-	-	-	-	-	10,3
Agrar-, Forst- und Ernährungswissenschaften zusammen	m	2	28,1	-	-	-	-	-	12,2
	w	4	26,4	7,6	6,8	-	-	12,7	10,7
	i	6	26,9	7,6	6,8	-	-	12,7	11,2
Ingenieurwissenschaften									
Maschinenbau/Verfahrenstechnik	m	28	27,0	8,1	7,3	-	1,0	14,4	11,1
	w	1	30,5	-	-	-	-	-	13,0
	i	29	27,1	8,1	7,3	-	1,0	14,4	11,1
Elektrotechnik	m	30	27,2	8,9	7,0	-	1,0	14,5	11,8
	w	2	27,2	-	-	-	-	-	9,5
	i	32	27,2	8,9	7,0	-	1,0	14,5	11,6
Verkehrstechnik (Luft- und Raumfahrttechnik)	m	9	25,8	6,7	6,8	-	-	13,8	11,6
	w	-	-	-	-	-	-	-	-
	i	9	25,8	6,7	6,8	-	-	13,8	11,6
Architektur, Innenarchitektur	m	3	29,1	9,2	6,3	-	-	12,8	11,8
	w	3	26,0	7,2	5,3	1,0	-	10,8	10,9
	i	6	27,6	8,5	6,0	1,0	-	12,2	11,4
Bauingenieurwesen	m	7	28,9	10,5	9,7	-	-	19,5	16,4
	w	-	-	-	-	-	-	-	-
	i	7	28,9	10,5	9,7	-	-	19,5	16,4
Vermessungswesen	m	1	28,8	-	-	-	-	-	12,2
	w	1	37,3	17,6	10,8	-	-	21,7	16,7
	i	2	33,0	17,6	10,8	-	-	21,7	14,4
Ingenieurwissenschaften zusammen	m	78	27,2	8,8	7,5	-	1,0	15,1	11,9
	w	7	28,6	12,4	8,0	1,0	-	16,3	11,6
	i	85	27,3	9,1	7,5	1,0	1,0	15,1	11,9
Zusammen	m	203	27,7	8,7	6,5	0,8	3,7	13,1	11,8
	w	74	26,2	8,9	5,6	0,8	3,5	12,7	11,3
	i	277	27,9	8,8	6,5	0,8	3,6	13,0	11,6
-Zweitstudium									
Mathematik, Naturwissenschaften									
Informatik	m	1	36,8	17,2	-	-	5,0	13,0	13,0
	w	-	-	-	-	-	-	-	-
	i	1	36,8	17,2	-	-	5,0	13,0	13,0
Physik, Astronomie	m	2	32,0	10,5	7,5	-	4,0	15,1	13,1
	w	-	-	-	-	-	-	-	-
	i	2	32,0	10,5	7,5	-	4,0	15,1	13,1
Mathematik, Naturwissenschaften zusammen	m	3	33,6	12,8	7,5	-	4,5	14,4	13,1
	w	-	-	-	-	-	-	-	-
	i	3	33,6	12,8	7,5	-	4,5	14,4	13,1
Zusammen	m	3	33,6	12,8	7,5	-	4,5	14,4	13,1
	w	-	-	-	-	-	-	-	-
	i	3	33,6	12,8	7,5	-	4,5	14,4	13,1

Noch: Tabelle 2 b. Ausländische Absolventen mit bestandener Prüfung im Prüfungsjahr 1992/93 nach Studiengängen, Durchschnittsalter und Angaben zum Studienverlauf

Prüfungsgruppe Prüfung Fächergruppe Studienbereich	Geschl.	Bestandene Prüfungen insgesamt	Alter bei Abschluß	Hochschul- berechti- gung bis Abschluß	Erststimma- trikula- tion bis Abschluß	Beurlau- bung und Unter- brechung	Studium außerhalb Deutsch- lands	Hochschul- semester	Fach- semester
Hochschulen insgesamt Teil A: Ohne Universität der Bundeswehr									
-Aufbaustudium									
Rechts-, Wirtschafts- und Sozialwissenschaften									
Wirtschaftsingenieurwesen	m	5	28,6	10,8	6,4	-	5,0	13,0	5,5
	w	-	-	-	-	-	-	-	-
	i	5	28,6	10,8	6,4	-	5,0	13,0	5,5
Rechts-, Wirtschafts- und Sozialwissensch. zusammen	m	5	28,6	10,8	6,4	-	5,0	13,0	5,5
	w	-	-	-	-	-	-	-	-
	i	5	28,6	10,8	6,4	-	5,0	13,0	5,5
Zusammen	m	5	28,6	10,8	6,4	-	5,0	13,0	5,5
	w	-	-	-	-	-	-	-	-
	i	5	28,6	10,8	6,4	-	5,0	13,0	5,5
Prüfung zusammen	m	211	27,8	8,9	6,6	0,8	3,8	13,2	11,6
	w	74	28,2	8,9	6,6	0,8	3,5	12,7	11,3
	i	285	27,9	8,9	6,6	0,8	3,7	13,0	11,5
Prüfungsgruppe zusammen	m	324	28,7	9,3	6,7	1,0	3,8	13,3	11,9
	w	200	29,1	9,4	6,6	1,1	3,8	13,2	12,0
	i	524	28,9	9,3	6,7	1,0	3,7	13,3	11,9
Promotionen									
Promotion (Abschlußprüfung vorausgesetzt)									
-Promotionsstudium									
Sprach- und Kulturwissenschaften									
Evangelische Theologie, - Religionslehre	m	1	37,8	14,6	4,8	-	-	9,7	9,7
	w	-	-	-	-	-	-	-	-
	i	1	37,8	14,6	4,8	-	-	9,7	9,7
Katholische Theologie, - Religionslehre	m	7	38,4	16,8	6,2	1,5	6,6	11,0	15,5
	w	1	42,3	24,6	2,8	-	4,5	5,7	18,7
	i	8	38,9	17,7	5,4	1,5	6,3	10,4	15,9
Philosophie	m	8	35,5	15,3	5,8	-	6,8	12,9	12,9
	w	-	-	-	-	-	-	-	-
	i	8	35,5	15,3	5,8	-	6,8	12,9	12,9
Geschichte	m	2	29,7	7,9	6,8	-	-	13,8	13,8
	w	2	38,2	-	-	-	-	-	17,7
	i	4	33,9	7,9	6,8	-	-	13,8	15,1
Altphilologie (klass. Philol.), Neugriechisch	m	-	-	-	-	-	-	-	-
	w	1	34,5	-	-	-	-	-	19,7
	i	1	34,5	-	-	-	-	-	19,7
Germanistik (Deutsch, germanische Sprachen ohne Anglistik)	m	1	37,8	17,6	11,8	-	2,5	16,7	21,7
	w	6	33,9	12,6	7,0	0,5	5,0	13,7	12,9
	i	7	34,4	13,4	7,9	0,5	4,4	14,2	14,1
Anglistik, Amerikanistik	m	2	29,6	9,2	8,3	-	-	16,8	14,0
	w	1	38,1	-	-	-	-	-	12,2
	i	3	32,4	9,2	8,3	-	-	16,8	13,4
Romanistik	m	-	-	-	-	-	-	-	-
	w	2	40,0	14,6	11,3	0,5	4,0	22,7	12,7
	i	2	40,0	14,6	11,3	0,5	4,0	22,7	12,7
Außereuropäische Sprach- und Kulturwissenschaften	m	3	34,1	13,4	7,8	-	5,3	13,8	9,1
	w	-	-	-	-	-	-	-	-
	i	3	34,1	13,4	7,8	-	5,3	13,8	9,1
Kulturwissensch. i.e.S.	m	1	40,7	-	-	-	-	-	9,5
	w	-	-	-	-	-	-	-	-
	i	1	40,7	-	-	-	-	-	9,5
Psychologie	m	1	29,8	12,6	4,8	-	6,0	9,7	7,7
	w	1	55,3	-	-	-	-	-	14,7
	i	2	42,5	12,6	4,8	-	6,0	9,7	11,2
Sonderpädagogik	m	1	37,5	-	-	-	-	-	16,8
	w	-	-	-	-	-	-	-	-
	i	1	37,5	-	-	-	-	-	16,8

Noch: Tabelle 2 b. Ausländische Absolventen mit bestandener Prüfung im Prüfungsjahr 1992/93 nach Studiengängen, Durchschnittsalter und Angaben zum Studienverlauf

Prüfungsgruppe Prüfung Fächergruppe Studienbereich	Geschl.	Bestandene Prüfungen insgesamt	Alter bei Abschluß	Hochschul- berechtigung bis Abschluß	Erstimmatrikulation bis Abschluß	Beurlaubung und Unterbrechung	Studium außerhalb Deutschlands	Hochschul- semester	Fach- semester	
										Durchschnitt in Jahren
Hochschulen insgesamt										
Teil A: Ohne Universität der Bundeswehr										
Sprach- und Kulturwissenschaften zusammen	m	27	35,4	14,6	6,5	1,5	6,3	12,5	13,3	
	w	14	37,8	14,6	7,0	0,5	4,7	13,8	14,3	
	i	41	36,3	14,6	6,6	0,8	5,9	12,8	13,6	
Rechts-, Wirtschafts- und Sozialwissenschaften										
	Politikwissenschaften	m	2	33,1	10,5	6,4	-	6,0	12,5	12,0
		w	1	48,9	-	-	-	-	-	14,2
i		3	38,4	10,5	6,4	-	6,0	12,5	12,7	
Sozialwissenschaften	m	1	38,8	-	-	-	-	-	18,8	
	w	-	-	-	-	-	-	-	-	
	i	1	38,8	-	-	-	-	-	18,8	
Rechtswissenschaft	m	5	35,8	14,7	8,4	3,0	4,4	16,8	13,0	
	w	2	29,0	7,6	5,2	-	4,0	10,7	10,7	
	i	7	33,9	12,7	7,5	3,0	4,3	15,0	12,3	
Wirtschaftswissenschaften	m	3	34,9	13,8	7,8	-	4,8	15,7	15,7	
	w	2	31,3	10,6	9,8	-	-	18,7	12,2	
	i	5	33,5	13,0	8,3	-	4,8	16,5	14,3	
Rechts-, Wirtschafts- und Sozialwissensch. zusammen	m	11	35,3	13,6	7,8	3,0	4,8	15,6	14,1	
	w	5	33,9	8,6	6,7	-	4,0	13,3	12,0	
	i	16	34,9	12,4	7,6	3,0	4,6	15,1	13,4	
Mathematik, Naturwissenschaften										
	Mathematik	m	2	28,2	7,4	4,8	-	6,0	9,3	11,8
		w	1	30,2	12,8	2,0	-	5,0	3,2	13,2
i		3	28,9	9,2	3,4	-	5,7	7,3	12,3	
Physik, Astronomie	m	5	30,0	8,8	7,8	-	4,0	17,1	16,5	
	w	3	32,2	-	-	-	-	-	13,7	
	i	8	30,9	8,8	7,8	-	4,0	17,1	15,4	
Chemie	m	9	31,7	11,5	5,9	-	6,3	11,7	15,9	
	w	4	30,4	12,6	3,3	-	6,0	6,7	16,9	
	i	13	31,3	11,7	5,4	-	6,3	10,9	16,2	
Biologie	m	6	34,8	14,7	6,4	-	6,7	12,9	15,1	
	w	6	33,3	14,1	3,2	-	6,0	7,5	12,8	
	i	12	35,1	14,4	4,6	-	6,2	9,9	14,0	
Geowissenschaften (ohne Geographie)	m	3	37,8	-	-	-	-	-	8,6	
	w	1	53,4	30,8	13,9	-	6,0	7,0	18,0	
	i	4	41,7	30,8	13,9	-	6,0	7,0	11,0	
Geographie	m	1	33,1	-	-	-	-	-	11,7	
	w	-	-	-	-	-	-	-	-	
	i	1	33,1	-	-	-	-	-	11,7	
Mathematik, Naturwissenschaften zusammen	m	26	32,6	11,4	6,1	-	6,1	12,5	14,5	
	w	15	34,2	15,8	4,6	-	5,8	6,8	14,5	
	i	41	33,2	13,1	5,5	-	6,0	10,3	14,5	
Humanmedizin										
	Humanmedizin (ohne Zahnmedizin)	m	21	33,1	9,2	2,8	-	6,5	4,3	13,1
		w	16	30,3	10,1	9,1	-	8,1	16,0	14,4
i		37	31,9	9,9	7,9	-	7,3	13,4	13,7	
Zahnmedizin	m	7	32,5	17,1	13,0	2,0	3,8	24,1	15,5	
	w	-	-	-	-	-	-	-	-	
	i	7	32,5	17,1	13,0	2,0	3,8	24,1	15,5	
Humanmedizin zusammen	m	28	33,0	13,9	7,9	2,0	5,1	16,2	13,7	
	w	16	30,3	10,1	9,1	-	8,1	16,0	14,4	
	i	44	32,0	11,7	8,7	2,0	6,1	16,1	14,0	
Veterinärmedizin										
	Veterinärmedizin	m	1	50,7	14,6	9,8	-	5,0	19,7	19,7
		w	2	29,0	8,7	5,1	-	2,5	10,3	11,3
i		3	36,2	10,6	6,6	-	3,3	13,4	14,1	
Veterinärmedizin zusammen	m	1	50,7	14,6	9,8	-	5,0	19,7	19,7	
	w	2	29,0	8,7	5,1	-	2,5	10,3	11,3	
	i	3	36,2	10,6	6,6	-	3,3	13,4	14,1	

Noch: Tabelle 2 b. Ausländische Absolventen mit bestandener Prüfung im Prüfungsjahr 1992/93 nach Studiengängen, Durchschnittsalter und Angaben zum Studienverlauf

Prüfungsgruppe Prüfung Fächergruppe Studienbereich	Geschl.	Bestandene Prüfungen insgesamt	Alter bei Abschluß	Hochschulberechtigung bis Abschluß	Erstimmatrikulation bis Abschluß	Beurlaubung und Unterbrechung	Studium außerhalb Deutschlands	Hochschulsemester	Fachsemester
Hochschulen insgesamt Teil A: Ohne Universität der Bundeswehr									
Agrar-, Forst- und Ernährungswissenschaften									
Agrarwissenschaften, Lebensmittel- und Getränketechnologie	m	3	33,1	-	-	-	-	-	10,7
	w	-	-	-	-	-	-	-	-
	i	3	33,1	-	-	-	-	-	10,7
Forstwissenschaft, Holzwirtschaft	m	2	33,3	15,2	11,3	2,0	-	22,8	13,8
	w	-	-	-	-	-	-	-	-
	i	2	33,3	15,2	11,3	2,0	-	22,8	13,8
Agrar-, Forst- und Ernährungswissenschaften zusammen	m	5	33,2	15,2	11,3	2,0	-	22,8	11,9
	w	-	-	-	-	-	-	-	-
	i	5	33,2	15,2	11,3	2,0	-	22,8	11,9
Ingenieurwissenschaften									
Maschinenbau/Verfahrenstechnik	m	7	33,8	-	-	-	-	-	11,7
	w	1	31,6	-	-	-	-	-	12,0
	i	8	33,6	-	-	-	-	-	11,8
Elektrotechnik	m	6	30,8	-	-	-	-	-	10,8
	w	-	-	-	-	-	-	-	-
	i	6	30,8	-	-	-	-	-	10,8
Architektur, Innenarchitektur	m	2	37,6	-	-	-	-	-	13,5
	w	-	-	-	-	-	-	-	-
	i	2	37,6	-	-	-	-	-	13,5
Ingenieurwissenschaften zusammen	m	15	33,1	-	-	-	-	-	11,6
	w	1	31,6	-	-	-	-	-	12,0
	i	16	33,0	-	-	-	-	-	11,6
Kunst, Kunstwissenschaft									
Kunst, Kunstwissenschaft allgemein	m	-	-	-	-	-	-	-	-
	w	2	38,6	16,7	13,6	-	4,0	20,3	18,8
	i	2	38,6	16,7	13,6	-	4,0	20,3	18,8
Kunst, Kunstwissenschaft zusammen	m	-	-	-	-	-	-	-	-
	w	2	38,6	16,7	13,6	-	4,0	20,3	18,8
	i	2	38,6	16,7	13,6	-	4,0	20,3	18,8
Zusammen	m	113	33,9	13,6	7,0	2,3	5,8	13,8	13,5
	w	55	33,9	13,0	7,0	0,5	5,2	12,6	14,2
	i	168	33,9	13,4	7,0	1,8	5,6	13,4	13,7
Prüfung zusammen	m	113	33,9	13,6	7,0	2,3	5,8	13,8	13,5
	w	55	33,9	13,0	7,0	0,5	5,2	12,6	14,2
	i	168	33,9	13,4	7,0	1,8	5,6	13,4	13,7
Prüfungsgruppe zusammen	m	113	33,9	13,6	7,0	2,3	5,8	13,8	13,5
	w	55	33,9	13,0	7,0	0,5	5,2	12,6	14,2
	i	168	33,9	13,4	7,0	1,8	5,6	13,4	13,7
Staatl. Lehramtsprüf. (LA) Grund- und Hauptschulen									
LA Grundschulen									
-Erststudium									
Sprach- und Kulturwissenschaften									
Erziehungswissenschaften	m	-	-	-	-	-	-	-	-
	w	2	27,9	6,0	5,9	-	-	11,0	9,0
	i	2	27,9	6,0	5,9	-	-	11,0	9,0
Sprach- und Kulturwissenschaften zusammen	m	-	-	-	-	-	-	-	-
	w	2	27,9	6,0	5,9	-	-	11,0	9,0
	i	2	27,9	6,0	5,9	-	-	11,0	9,0
Zusammen	m	-	-	-	-	-	-	-	-
	w	2	27,9	6,0	5,9	-	-	11,0	9,0
	i	2	27,9	6,0	5,9	-	-	11,0	9,0
Prüfung zusammen	m	-	-	-	-	-	-	-	-
	w	2	27,9	6,0	5,9	-	-	11,0	9,0
	i	2	27,9	6,0	5,9	-	-	11,0	9,0
Prüfungsgruppe zusammen	m	-	-	-	-	-	-	-	-
	w	2	27,9	6,0	5,9	-	-	11,0	9,0
	i	2	27,9	6,0	5,9	-	-	11,0	9,0

Noch: Tabelle 2 b. Ausländische Absolventen mit bestandener Prüfung im Prüfungsjahr 1992/93 nach Studiengängen, Durchschnittsalter und Angaben zum Studienverlauf

Prüfungsgruppe Prüfung Fächergruppe Studienbereich	Geschl.	Bestandene Prüfungen insgesamt	Alter bei Abschluß	Hochschulberechtigung bis Abschluß	Erstimmatrikulation bis Abschluß	Beurlaubung und Unterbrechung	Studium außerhalb Deutschlands	Hochschulsemester	Fachsemester	
										Durchschnitt in Jahren
Hochschulen insgesamt Teil A: Ohne Universität der Bundeswehr										
LA Gymnasien/ Sekundarst. II, allgem. Schulen										
LA Gymnasien										
-Erststudium										
Sprach- und Kulturwissenschaften										
Anglistik, Amerikanistik	m	-	-	-	-	-	-	-	-	-
	w	1	29,5	10,5	9,2	1,0	-	18,5	11,5	-
	i	1	29,5	10,5	9,2	1,0	-	18,5	11,5	-
Sprach- und Kulturwissenschaften zusammen	m	-	-	-	-	-	-	-	-	-
	w	1	29,5	10,5	9,2	1,0	-	18,5	11,5	-
	i	1	29,5	10,5	9,2	1,0	-	18,5	11,5	-
Zusammen	m	-	-	-	-	-	-	-	-	-
	w	1	29,5	10,5	9,2	1,0	-	18,5	11,5	-
	i	1	29,5	10,5	9,2	1,0	-	18,5	11,5	-
Prüfung zusammen	m	-	-	-	-	-	-	-	-	-
	w	1	29,5	10,5	9,2	1,0	-	18,5	11,5	-
	i	1	29,5	10,5	9,2	1,0	-	18,5	11,5	-
Prüfungsgruppe zusammen	m	-	-	-	-	-	-	-	-	-
	w	1	29,5	10,5	9,2	1,0	-	18,5	11,5	-
	i	1	29,5	10,5	9,2	1,0	-	18,5	11,5	-
1. Staatsprüfung Lehramt zusammen	m	-	-	-	-	-	-	-	-	-
	w	3	28,4	7,5	7,0	1,0	-	13,5	9,8	-
	i	3	28,4	7,5	7,0	1,0	-	13,5	9,8	-
Künstlerischer Abschluß										
Diplom (KH)										
-Erststudium										
Kunst, Kunstwissenschaft										
Darstellende Kunst, Film und Fernsehen, Theaterwissenschaft	m	5	24,4	14,6	2,8	-	8,3	5,7	5,0	-
	w	5	22,9	8,8	3,0	-	3,0	6,1	7,1	-
	i	10	23,6	10,7	2,9	-	5,6	5,9	6,1	-
Musik, Musikwissenschaft	m	3	24,4	6,0	4,2	-	3,3	8,5	8,2	-
	w	9	25,5	6,5	2,5	-	3,9	5,1	7,8	-
	i	12	25,2	6,3	3,0	-	3,7	6,2	7,9	-
Kunst, Kunstwissenschaft zusammen	m	8	24,4	8,1	3,8	-	4,9	7,8	6,2	-
	w	14	24,6	7,0	2,6	-	3,7	5,3	7,6	-
	i	22	24,5	7,4	3,0	-	4,2	6,2	7,1	-
Zusammen	m	8	24,4	8,1	3,8	-	4,9	7,8	6,2	-
	w	14	24,6	7,0	2,6	-	3,7	5,3	7,6	-
	i	22	24,5	7,4	3,0	-	4,2	6,2	7,1	-
-Zweitstudium										
Kunst, Kunstwissenschaft										
Darstellende Kunst, Film und Fernsehen, Theaterwissenschaft	m	-	-	-	-	-	-	-	-	-
	w	1	26,7	8,6	7,8	-	-	15,7	11,7	-
	i	1	26,7	8,6	7,8	-	-	15,7	11,7	-
Musik, Musikwissenschaft	m	1	29,3	7,8	7,0	-	-	14,2	13,2	-
	w	-	-	-	-	-	-	-	-	-
	i	1	29,3	7,8	7,0	-	-	14,2	13,2	-
Kunst, Kunstwissenschaft zusammen	m	1	29,3	7,8	7,0	-	-	14,2	13,2	-
	w	1	26,7	8,6	7,8	-	-	15,7	11,7	-
	i	2	28,0	8,2	7,4	-	-	14,9	12,4	-
Zusammen	m	1	29,3	7,8	7,0	-	-	14,2	13,2	-
	w	1	26,7	8,6	7,8	-	-	15,7	11,7	-
	i	2	28,0	8,2	7,4	-	-	14,9	12,4	-

Noch: Tabelle 2 b. Ausländische Absolventen mit bestandener Prüfung im Prüfungsjahr 1992/93 nach Studiengängen, Durchschnittsalter und Angaben zum Studienverlauf

Prüfungsgruppe Prüfung Fächergruppe Studienbereich	Geschl.	Bestandene Prüfungen insgesamt	Alter bei Abschluß	Hochschul- berechti- gung bis Abschluß	Erststimma- trikula- tion bis Abschluß	Beurlau- bung und Unter- brechung	Studium außerhalb Deutsch- lands	Hochschul- semester	Fach- semester
Hochschulen insgesamt Teil A: Ohne Universität der Bundeswehr									
-Aufbaustudium									
Kunst, Kunstwissenschaft									
Darstellende Kunst, Film und Fernsehen, Theaterwissenschaft	m	-	-	-	-	-	-	-	-
	w	1	25,3	8,9	4,1	-	-	8,3	11,3
	i	1	25,3	8,9	4,1	-	-	8,3	11,3
Kunst, Kunstwissen- schaft zusammen	m	-	-	-	-	-	-	-	-
	w	1	25,3	8,9	4,1	-	-	8,3	11,3
	i	1	25,3	8,9	4,1	-	-	8,3	11,3
Zusammen	m	-	-	-	-	-	-	-	-
	w	1	25,3	8,9	4,1	-	-	8,3	11,3
	i	1	25,3	8,9	4,1	-	-	8,3	11,3
Prüfung zusammen	m	9	24,9	8,1	4,5	-	4,9	9,1	7,0
	w	16	24,8	7,4	3,2	-	3,7	6,7	8,1
	i	25	24,8	7,6	3,6	-	4,2	7,5	7,7
Meisterschüler									
-Aufbaustudium									
Kunst, Kunstwissenschaft									
Darstellende Kunst, Film und Fernsehen, Theaterwissenschaft	m	1	26,6	7,6	1,8	-	5,0	3,7	13,7
	w	1	31,9	12,6	1,8	-	8,3	3,7	13,7
	i	2	29,2	10,1	1,8	-	6,6	3,7	13,7
Musik, Musikwissenschaft	m	6	26,7	8,7	3,1	1,5	3,8	6,3	12,2
	w	12	26,5	9,3	2,8	-	4,4	5,2	11,2
	i	18	26,6	9,1	2,9	1,5	4,2	5,6	11,5
Kunst, Kunstwissen- schaft zusammen	m	7	26,7	8,6	2,9	1,5	4,0	6,0	12,4
	w	13	26,9	9,6	2,7	-	4,8	5,0	11,4
	i	20	26,9	9,2	2,8	1,5	4,5	5,4	11,7
Zusammen	m	7	26,7	8,6	2,9	1,5	4,0	6,0	12,4
	w	13	26,9	9,6	2,7	-	4,8	5,0	11,4
	i	20	26,9	9,2	2,8	1,5	4,5	5,4	11,7
Prüfung zusammen	m	7	26,7	8,6	2,9	1,5	4,0	6,0	12,4
	w	13	26,9	9,6	2,7	-	4,8	5,0	11,4
	i	20	26,9	9,2	2,8	1,5	4,5	5,4	11,7
Sonstiger künstlerischer Abschluß									
-Erststudium									
Kunst, Kunstwissenschaft									
Darstellende Kunst, Film und Fernsehen, Theaterwissenschaft	m	2	39,1	-	-	-	-	-	7,7
	w	1	36,2	-	-	-	-	-	7,5
	i	3	38,1	-	-	-	-	-	7,6
Kunst, Kunstwissen- schaft zusammen	m	2	39,1	-	-	-	-	-	7,7
	w	1	36,2	-	-	-	-	-	7,5
	i	3	38,1	-	-	-	-	-	7,6
Zusammen	m	2	39,1	-	-	-	-	-	7,7
	w	1	36,2	-	-	-	-	-	7,5
	i	3	38,1	-	-	-	-	-	7,6
Prüfung zusammen	m	2	39,1	-	-	-	-	-	7,7
	w	1	36,2	-	-	-	-	-	7,5
	i	3	38,1	-	-	-	-	-	7,6
Prüfungsgruppe zusammen	m	18	27,2	8,4	3,5	1,5	4,3	7,3	9,1
	w	30	26,1	8,5	3,0	-	4,4	5,8	9,5
	i	48	26,5	8,5	3,2	1,5	4,4	6,3	9,3

Noch: Tabelle 2 b. Ausländische Absolventen mit bestandener Prüfung im Prüfungsjahr 1992/93 nach Studiengängen, Durchschnittsalter und Angaben zum Studienverlauf

Prüfungsgruppe Prüfung Fächerguppe Studienbereich	Ge- schl.	Bestandene Prüfungen insgesamt	Alter bei Abschluß	Hochschul- berechtigung bis Abschluß	Erststimma- trikulation bis Abschluß	Beurlau- bung und Unter- brechung	Studium außerhalb Deutsch- lands	Hochschul- semester	Fach- semester
Hochschulen insgesamt Teil A: Ohne Universität der Bundeswehr									
Fachhochschul- abschluß									
Diplom (FH)									
-Erststudium									
Rechts-, Wirtschafts- und Sozialwissenschaften									
Sozialwesen	m w i	2 12 14	34,9 28,5 29,4	15,1 9,2 10,2	4,3 5,5 5,3	- 1,0 1,0	- - -	8,8 9,9 9,7	8,8 10,2 10,0
Wirtschaftswissen- schaften	m w i	32 21 53	28,0 27,7 27,9	8,2 7,9 8,1	6,2 5,1 5,8	1,0 - 1,0	1,7 5,0 2,5	11,7 9,6 10,9	9,9 9,8 9,9
Wirtschaftsingenieur- wesen	m w i	8 - 8	29,1 - 29,1	7,7 - 7,7	5,8 - 5,8	- - -	- - -	11,3 - 11,3	11,0 - 11,0
Rechts-, Wirtschafts- und Sozialwissensch. zusammen	m w i	42 33 75	28,6 28,0 28,3	8,5 8,4 8,5	5,0 5,2 5,7	1,0 1,0 1,0	1,7 5,0 2,5	11,5 9,7 10,7	10,0 10,0 10,0
Mathematik, Naturwissen- schaften									
Mathematik	m w i	1 - 1	23,7 - 23,7	6,2 - 6,2	5,3 - 5,3	- - -	- - -	10,8 - 10,8	10,8 - 10,8
Informatik	m w i	11 2 13	28,1 24,0 27,4	8,2 6,5 7,9	5,5 5,2 5,5	0,8 - 0,8	- - -	12,2 10,1 11,8	10,3 9,6 10,2
Biologie	m w i	1 - 1	27,9 - 27,9	10,4 - 10,4	8,6 - 8,6	- - -	- - -	16,3 - 16,3	9,3 - 9,3
Mathematik, Naturwissen- schaften zusammen	m w i	13 2 15	27,7 24,0 27,2	8,2 6,5 8,0	5,8 5,2 5,7	0,8 - 0,8	- - -	12,5 10,1 12,1	10,3 9,6 10,2
Agrar-, Forst- und Ernährungswissenschaften									
Landespflege, Umweltgestaltung	m w i	3 1 4	28,7 25,7 27,9	7,9 7,1 7,7	5,8 5,3 5,6	0,5 - 0,5	- - -	11,7 10,7 11,5	11,4 10,7 11,2
Agrarwissenschaften, Lebensmittel- und Getränketechnologie	m w i	4 2 6	25,9 29,2 27,0	4,8 9,1 6,5	9,9 7,2 4,9	- 0,5 0,5	- - -	6,8 14,7 9,9	8,4 11,2 9,3
Forstwissenschaft, Holzwirtschaft	m w i	3 - 3	27,9 - 27,9	7,6 - 7,6	6,1 - 6,1	- - -	- - -	11,7 - 11,7	8,3 - 8,3
Agrar-, Forst- und Ernährungswissenschaften zusammen	m w i	10 3 13	27,4 28,1 27,5	6,8 8,4 7,2	5,1 6,6 5,4	0,5 0,5 0,5	- - -	10,1 13,3 10,9	9,3 11,0 9,7
Ingenieurwissenschaften									
Maschinenbau/ Verfahrenstechnik	m w i	46 6 52	27,4 23,9 27,0	6,8 6,0 6,7	5,2 4,7 5,2	1,0 - 1,0	1,5 - 1,5	10,5 9,3 10,4	10,5 9,8 10,4
Elektrotechnik	m w i	26 1 27	28,0 26,2 28,0	8,2 6,8 8,1	5,9 5,0 5,9	- - -	- - -	11,8 9,2 11,6	11,6 9,2 11,5
Verkehrstechnik (Fahrzeugtechnik)	m w i	5 - 5	33,2 - 33,2	15,6 - 15,6	10,0 - 10,0	0,5 - 0,5	- - -	19,3 - 19,3	12,9 - 12,9
Architektur, Innenarchitektur	m w i	11 7 18	29,3 26,5 28,2	8,2 7,0 7,7	5,8 5,6 5,8	0,5 - 0,5	- - -	11,8 11,1 11,5	11,5 10,1 11,0
Bauingenieurwesen	m w i	7 2 9	28,7 28,4 28,7	7,4 7,4 7,4	5,5 6,6 6,1	- 1,5 1,5	- - -	10,8 13,3 12,0	12,3 11,3 12,1

Noch: Tabelle 2 b. Ausländische Absolventen mit bestandener Prüfung im Prüfungsjahr 1992/93 nach Studiengängen, Durchschnittsalter und Angaben zum Studienverlauf

Prüfungsgruppe Prüfung Fächergruppe Studienbereich	Geschl.	Bestandene Prüfungen insgesamt	Alter bei Abschluß	Hochschul- berechtigung bis Abschluß	Erstimmatrikulation bis Abschluß	Beurlaubung und Unterbrechung	Studium außerhalb Deutschlands	Hochschul- semester	Fach- semester
Hochschulen insgesamt Teil A: Ohne Universität der Bundeswehr									
Vermessungswesen	m	2	31,6	9,9	6,6	-	-	13,3	10,8
	w	-	-	-	-	-	-	-	-
	i	2	31,6	9,9	6,6	-	-	13,3	10,8
Ingenieurwissenschaften zusammen	m	97	28,3	7,7	5,7	0,7	1,5	11,4	11,2
	w	16	25,7	6,8	5,4	1,5	-	10,8	10,1
	i	113	27,9	7,6	5,7	0,9	1,5	11,3	11,0
Kunst, Kunstwissenschaft									
Gestaltung	m	3	26,5	7,6	6,8	-	-	13,7	10,4
	w	7	28,2	10,4	4,8	-	-	9,5	8,8
	i	10	27,7	9,8	5,2	-	-	10,4	9,3
Kunst, Kunstwissenschaft zusammen	m	3	26,5	7,6	6,8	-	-	13,7	10,4
	w	7	28,2	10,4	4,8	-	-	9,5	8,8
	i	10	27,7	9,8	5,2	-	-	10,4	9,3
Zusammen	m	165	28,2	7,9	5,8	0,7	1,7	11,4	10,7
	w	61	27,3	8,0	5,3	1,0	5,0	10,2	9,9
	i	226	28,0	7,9	5,6	0,8	2,3	11,1	10,5
-Zweitstudium									
Rechts-, Wirtschafts- und Sozialwissenschaften									
Sozialwesen	m	1	27,3	8,7	6,8	-	-	13,8	8,8
	w	2	41,9	24,5	4,2	-	3,3	8,6	8,6
	i	3	37,0	19,2	5,1	-	3,3	10,3	8,7
Rechts-, Wirtschafts- und Sozialwissensch. zusammen	m	1	27,3	8,7	6,8	-	-	13,8	8,8
	w	2	41,9	24,5	4,2	-	3,3	8,6	8,6
	i	3	37,0	19,2	5,1	-	3,3	10,3	8,7
Zusammen	m	1	27,3	8,7	6,8	-	-	13,8	8,8
	w	2	41,9	24,5	4,2	-	3,3	8,6	8,6
	i	3	37,0	19,2	5,1	-	3,3	10,3	8,7
-Aufbaustudium									
Rechts-, Wirtschafts- und Sozialwissenschaften									
Wirtschaftsingenieurwesen	m	3	28,2	9,6	6,4	-	-	12,9	5,9
	w	-	-	-	-	-	-	-	-
	i	3	28,2	9,6	6,4	-	-	12,9	5,9
Rechts-, Wirtschafts- und Sozialwissensch. zusammen	m	3	28,2	9,6	6,4	-	-	12,9	5,9
	w	-	-	-	-	-	-	-	-
	i	3	28,2	9,6	6,4	-	-	12,9	5,9
Zusammen	m	3	28,2	9,6	6,4	-	-	12,9	5,9
	w	-	-	-	-	-	-	-	-
	i	3	28,2	9,6	6,4	-	-	12,9	5,9
Prüfung zusammen	m	169	28,2	8,0	5,8	0,7	1,7	11,5	10,6
	w	63	27,8	8,7	5,3	1,0	4,2	10,2	9,9
	i	232	28,1	8,2	5,6	0,8	2,5	11,1	10,4
Prüfungsgruppe zusammen	m	169	28,2	8,0	5,8	0,7	1,7	11,5	10,6
	w	63	27,8	8,7	5,3	1,0	4,2	10,2	9,9
	i	232	28,1	8,2	5,6	0,8	2,5	11,1	10,4

Noch: Tabelle 2 b. Ausländische Absolventen mit bestandener Prüfung im Prüfungsjahr 1992/93 nach Studiengängen, Durchschnittsalter und Angaben zum Studienverlauf

Prüfungsgruppe Prüfung Fächergruppe Studienbereich	Geschl.	Bestandene Prüfungen insgesamt	Alter bei Abschluß	Hochschul- berechtigung bis Abschluß	Erststim- matrikula- tion bis Abschluß	Beurlau- bung und Unter- brechung	Studium außerhalb Deutsch- lands	Hochschul- semester	Fach- semester
Hochschulen insgesamt									
Teil A: Ohne Universität der Bundeswehr									
Sonst. Abschluß									
Abschlußzeugnis /Zertifikat									
-Aufbaustudium									
Agrar-, Forst- und Ernährungswissenschaften									
Agrarwissenschaften, Lebensmittel- und Getränketechnologie	m	1	25,0	-	-	-	-	-	1,3
	w	-	-	-	-	-	-	-	-
	i	1	25,0	-	-	-	-	-	1,3
Agrar-, Forst- und Ernährungswissenschaften zusammen	m	1	25,0	-	-	-	-	-	1,3
	w	-	-	-	-	-	-	-	-
	i	1	25,0	-	-	-	-	-	1,3
Ingenieurwissenschaften									
Maschinenbau/Verfahrenstechnik	m	2	27,5	-	-	-	-	-	3,0
	w	-	-	-	-	-	-	-	-
	i	2	27,5	-	-	-	-	-	3,0
Architektur, Innenarchitektur	m	2	28,6	-	-	-	-	-	4,3
	w	2	28,6	-	-	-	-	-	3,5
	i	4	28,6	-	-	-	-	-	3,9
Ingenieurwissenschaften zusammen	m	4	28,0	-	-	-	-	-	3,7
	w	2	28,6	-	-	-	-	-	3,5
	i	6	28,2	-	-	-	-	-	3,6
Zusammen	m	5	27,4	-	-	-	-	-	3,2
	w	2	28,6	-	-	-	-	-	3,5
	i	7	27,8	-	-	-	-	-	3,3
Prüfung zusammen	m	5	27,4	-	-	-	-	-	3,2
	w	2	28,6	-	-	-	-	-	3,5
	i	7	27,8	-	-	-	-	-	3,3
Sonst. Abschluß in Deutschland									
-Erststudium									
Agrar-, Forst- und Ernährungswissenschaften									
Agrarwissenschaften, Lebensmittel- und Getränketechnologie	m	2	32,5	-	-	-	-	-	3,3
	w	-	-	-	-	-	-	-	-
	i	2	32,5	-	-	-	-	-	3,3
Agrar-, Forst- und Ernährungswissenschaften zusammen	m	2	32,5	-	-	-	-	-	3,3
	w	-	-	-	-	-	-	-	-
	i	2	32,5	-	-	-	-	-	3,3
Zusammen	m	2	32,5	-	-	-	-	-	3,3
	w	-	-	-	-	-	-	-	-
	i	2	32,5	-	-	-	-	-	3,3
Prüfung zusammen	m	2	32,5	-	-	-	-	-	3,3
	w	-	-	-	-	-	-	-	-
	i	2	32,5	-	-	-	-	-	3,3
Prüfungsgruppe zusammen	m	7	28,9	-	-	-	-	-	3,2
	w	2	28,6	-	-	-	-	-	3,5
	i	9	28,8	-	-	-	-	-	3,3
Insgesamt									
	m	631	29,5	9,4	6,3	1,2	4,5	12,6	11,6
	w	353	29,4	9,5	6,1	1,0	4,1	12,0	11,7
	i	984	29,4	9,5	6,2	1,1	4,3	12,4	11,7

Noch: Tabelle 2 b. Ausländische Absolventen mit bestandener Prüfung im Prüfungsjahr 1992/93 nach Studiengängen, Durchschnittsalter und Angaben zum Studienverlauf

Prüfungsgruppe Prüfung Fächergruppe Studienbereich	Geschl.	Bestandene Prüfungen insgesamt	Alter bei Abschluß	Hochschul- berechtigung bis Abschluß	Erstimmatrikulation bis Abschluß	Beurlaubung und Unterbrechung	Studium außerhalb Deutschlands	Hochschul- semester	Fach- semester
Hochschulen insgesamt Teil B: Nur Universität der Bundeswehr									
Diplom (U) und entsprech. Abschlußprüfungen									
Diplom (U)									
-Erststudium									
Mathematik, Naturwissenschaften									
Informatik	m	2	25,3	5,5	3,7	-	-	7,5	7,5
	w	-	-	-	-	-	-	-	-
	i	2	25,3	5,5	3,7	-	-	7,5	7,5
Mathematik, Naturwissenschaften zusammen	m	2	25,3	5,5	3,7	-	-	7,5	7,5
	w	-	-	-	-	-	-	-	-
	i	2	25,3	5,5	3,7	-	-	7,5	7,5
Ingenieurwissenschaften									
Elektrotechnik	m	1	27,3	4,3	3,5	-	-	7,2	7,2
	w	-	-	-	-	-	-	-	-
	i	1	27,3	4,3	3,5	-	-	7,2	7,2
Verkehrstechnik (Luft- und Raumfahrttechnik)	m	1	27,4	4,3	3,4	-	-	7,0	7,0
	w	-	-	-	-	-	-	-	-
	i	1	27,4	4,3	3,4	-	-	7,0	7,0
Ingenieurwissenschaften zusammen	m	2	27,4	4,3	3,5	-	-	7,1	7,1
	w	-	-	-	-	-	-	-	-
	i	2	27,4	4,3	3,5	-	-	7,1	7,1
Zusammen	m	4	26,3	4,9	3,6	-	-	7,3	7,3
	w	-	-	-	-	-	-	-	-
	i	4	26,3	4,9	3,6	-	-	7,3	7,3
Prüfung zusammen	m	4	26,3	4,9	3,6	-	-	7,3	7,3
	w	-	-	-	-	-	-	-	-
	i	4	26,3	4,9	3,6	-	-	7,3	7,3
Fachhochschul- abschluß									
Diplom (FH)									
-Erststudium									
Ingenieurwissenschaften									
Maschinenbau/ Verfahrenstechnik	m	7	30,3	4,3	3,5	-	-	7,2	7,2
	w	-	-	-	-	-	-	-	-
	i	7	30,3	4,3	3,5	-	-	7,2	7,2
Bauingenieurwesen	m	1	28,3	4,3	3,4	-	-	7,0	7,0
	w	-	-	-	-	-	-	-	-
	i	1	28,3	4,3	3,4	-	-	7,0	7,0
Ingenieurwissenschaften zusammen	m	8	30,0	4,3	3,5	-	-	7,2	7,1
	w	-	-	-	-	-	-	-	-
	i	8	30,0	4,3	3,5	-	-	7,2	7,1
Zusammen	m	8	30,0	4,3	3,5	-	-	7,2	7,1
	w	-	-	-	-	-	-	-	-
	i	8	30,0	4,3	3,5	-	-	7,2	7,1
Prüfung zusammen	m	8	30,0	4,3	3,5	-	-	7,2	7,1
	w	-	-	-	-	-	-	-	-
	i	8	30,0	4,3	3,5	-	-	7,2	7,1
Hochschule insgesamt	m	12	28,8	4,5	3,5	-	-	7,2	7,2
	w	-	-	-	-	-	-	-	-
	i	12	28,8	4,5	3,5	-	-	7,2	7,2
Hochschulen insgesamt einschließlich Universität der Bundeswehr München									
Insgesamt	m	643	29,5	9,3	6,2	1,2	4,5	12,5	11,6
	w	353	29,4	9,5	6,1	1,0	4,1	12,0	11,7
	i	996	29,4	9,4	6,2	1,1	4,3	12,3	11,6

Tabelle 3. Erfolgreich abgelegte Abschlußprüfungen deutscher Absolventen
im Prüfungsjahr 1992/93 nach Studiengängen und Gesamtnote

Fächergruppe Studienbereich bzw. -fach Art der Prüfung	Bestandene Prüfungen insgesamt	davon mit der Gesamtnote					
		mit Aus- zeichnung	sehr gut	gut	befrie- digend	aus- reichend	nicht bekannt
Magister							
Sprach- und Kulturwissenschaften	1 200	71	295	553	174	10	97
davon: Evang. Theologie	7	-	-	5	2	-	-
Philosophie	70	12	23	23	8	-	4
Geschichte	205	16	52	95	22	1	19
Bibliothekswesen, Dokumentation, Publizistik	117	5	24	60	25	3	-
Allg. u. vergl. Literatur- u. Sprachwissenschaft	30	3	9	16	2	-	-
Altphilologie (Klass. Philologie), Neugriechisch	4
Germanistik (Deutsch, germanische Sprachen ohne Anglistik)	321	19	74	149	56	2	21
Anglistik, Amerikanistik	125	3	21	59	24	1	17
Romanistik	81	3	19	30	14	2	13
Slawistik, Baltistik, Finno-Ugristik	29	3	10	12	3	-	1
Außereurop. Sprach- u. Kulturwissenschaften	73	1	28	28	7	-	9
Kulturwissenschaften i. e. S.	51	1	10	28	4	-	8
Erziehungswissenschaften	53	3	11	28	6	1	4
Sonderpädagogik	34	2	12	19	-	-	1
Sport, Sportwissenschaft	6	-	-	3	3	-	-
Rechts-, Wirtschafts- u. Sozialwissenschaften	207	6	53	108	33	2	5
davon Politikwissenschaften	187	6	50	100	27	2	2
Sozialwissenschaften	16	-	3	8	4	-	1
Rechtswissenschaft	4
Mathematik, Naturwissenschaften (Geographie)	13	-	-	9	2	1	1
Kunst, Kunstwissenschaft	313	8	86	139	57	3	20
davon Kunst, Kunstwissenschaft allgemein	194	5	53	87	33	1	15
Theaterwissenschaft	81	2	22	36	19	2	-
Musik, Musikwissenschaft	38	1	11	16	5	-	5
Magister insgesamt	1 739	85	434	812	269	16	123
Lizentiat							
Sprach- u. Kulturwissenschaften (Kath. Theologie)	9	2	6	1	-	-	-
Kirchliche Prüfung							
Sprach- u. Kulturwissenschaften (Ev. Theologie)	118	-	3	23	68	24	-
Staatsexamen/1. Staatsprüfung							
Rechts-, Wirtschafts- u. Sozialwissenschaften (Rechtswissenschaft)	1 937	-	13	89	955	860	-
Mathematik, Naturwissenschaften	382	-	6	159	186	15	16
davon Lebensmittelchemie	27	-	1	10	2	-	14
Pharmazie	355	-	5	149	184	15	2
Humanmedizin	1 989	-	55	945	834	108	47
davon Humanmedizin (ohne Zahnmedizin)	1 636	-	39	688	786	108	15
Zahnmedizin	353	-	16	257	48	-	32
Veterinärmedizin	225	-	5	151	69	-	-
Staatsexamen/1. Staatsprüfung insgesamt	4 533	-	79	1 344	2 044	1 003	63
Diplom Univ.							
Sprach- und Kulturwissenschaften	727	-	182	351	83	2	109
davon Kath. Theologie	234	-	39	118	29	2	46
Geschichte	6	-	2	3	-	-	1
Bibliothekswesen, Dokumentation, Publizistik	71	-	13	48	10	-	-
Germanistik (Deutsch, germanische Sprachen ohne Anglistik)	34	-	4	19	8	-	3
Außereurop. Sprach- und Kulturwissenschaften	1
Psychologie	275	-	116	112	15	-	32
Erziehungswissenschaften	105	-	8	51	21	-	26
Sport, Sportwissenschaft	46	-	4	41	1	-	-

Noch: Tabelle 3. Erfolgreich abgelegte Abschlussprüfungen deutscher Absolventen
im Prüfungsjahr 1992/93 nach Studiengängen und Gesamtnote

Fächergruppe Studienbereich bzw. -fach Art der Prüfung	Bestandene Prüfungen insgesamt	davon mit der Gesamtnote					aus- reichend	nicht bekannt
		mit Aus- zeichnung	sehr gut	gut	befrie- digend			
Noch: Diplom Univ.								
Rechts-, Wirtschafts- u. Sozialwissenschaften	3 241	1	114	1 372	1 360	53	341	
davon Politikwissenschaften	109	1	8	63	37	-	-	
Sozialwissenschaften	60	-	9	41	10	-	-	
Wirtschaftswissenschaften	3 072	-	97	1 268	1 313	53	341	
Mathematik, Naturwissenschaften	2 873	60	1 112	1 147	170	3	381	
davon Mathematik	306	7	119	121	26	2	31	
Informatik	530	1	194	265	48	-	22	
Physik, Astronomie	669	32	340	208	12	-	77	
Chemie	445	3	132	210	37	-	63	
Biologie	573	14	244	188	11	-	116	
Geowissenschaften (ohne Geographie)	121	1	44	48	8	1	19	
Geographie	229	2	39	107	28	-	53	
Agrar-, Forst- u. Ernährungswissenschaften	371	-	175	181	15	-	-	
davon Landespflege, Umweltgestaltung	57	-	50	7	-	-	-	
Agrarwissenschaften, Lebensmittel- und Getränketechnologie	178	-	97	80	1	-	-	
Forstwissenschaft, Holzwirtschaft	70	-	2	54	14	-	-	
Ernährungs- und Haushaltswissenschaften	66	-	26	40	-	-	-	
Ingenieurwissenschaften	1 836	-	470	1 132	223	1	10	
davon Maschinenbau/Verfahrenstechnik	621	-	207	391	17	-	6	
Elektrotechnik	719	-	150	435	132	-	2	
Verkehrstechnik (Luft- und Raumfahrttechnik)	174	-	41	106	26	-	1	
Architektur, Innenarchitektur	192	-	48	131	3	-	-	
Bauingenieurwesen	111	-	18	56	35	1	1	
Vermessungswesen	29	-	6	13	10	-	-	
Diplom Univ. zusammen ¹⁾	9 094	61	2 057	4 224	1 852	59	841	
Rechts-, Wirtschafts- u. Sozialwissenschaften (Aufbaustudium, Wirtschaftsingenieurwesen)	52	-	4	46	2	-	-	
Diplom Univ. insgesamt	9 146	61	2 061	4 270	1 854	59	841	
Diplom-Lehrerprüfung								
Rechts-, Wirtschafts- u. Sozialwissenschaften (Wirtschaftspädagogik)	139	-	15	74	48	2	-	
Promotion ²⁾								
Sprach- und Kulturwissenschaften	285	55	149	59	2	-	20	
davon Evang. Theologie	15	7	4	4	-	-	-	
Kath. Theologie	37	15	12	5	-	-	5	
Philosophie	23	5	14	2	1	-	1	
Geschichte	69	7	39	19	-	-	4	
Alphilologie (klass. Philol.), Neugriechisch	5	-	3	2	-	-	-	
Germanistik (Deutsch, germanische Sprachen ohne Anglistik)	46	10	25	9	1	-	1	
Anglistik, Amerikanistik	8	1	5	2	-	-	-	
Romanistik	12	3	5	3	-	-	1	
Außereurop. Sprach- u. Kulturwissenschaften	5	1	4	-	-	-	-	
Psychologie	32	4	22	3	-	-	3	
Erziehungswissenschaften	18	2	8	5	-	-	3	
Studienbereiche mit 4 oder weniger Absolventen	15	-	-	-	-	-	-	
Rechts-, Wirtschafts- u. Sozialwissenschaften	380	51	212	89	8	-	20	
davon Politikwissenschaften	24	6	13	5	-	-	-	
Sozialwissenschaften	15	5	5	3	-	-	2	
Rechtswissenschaft	178	2	121	49	5	-	1	
Wirtschaftswissenschaften	163	38	73	32	3	-	17	

¹⁾ Grundständiges Studium. ²⁾ Mit vorausgesetzter Abschlussprüfung.

Noch: Tabelle 3. Erfolgreich abgelegte Abschlußprüfungen deutscher Absolventen im Prüfungsjahr 1992/93 nach Studiengängen und Gesamtnote

Fächergruppe Studienbereich bzw. -fach Art der Prüfung	Bestandene Prüfungen insgesamt	davon mit der Gesamtnote					
		mit Aus- zeichnung	sehr gut	gut	befrie- digend	aus- reichend	nicht bekannt
Noch: Promotion ¹⁾							
Mathematik, Naturwissenschaften	792	112	484	122	8	-	66
davon Mathematik, Naturwissenschaften allgemein	1
Mathematik	38	7	24	4	2	-	1
Informatik	10	4	4	1	1	-	-
Physik, Astronomie	187	23	132	32	-	-	-
Chemie	280	57	158	25	-	-	40
Pharmazie	41	4	24	6	-	-	7
Biologie	185	14	106	44	3	-	18
Geowissenschaften (ohne Geographie)	36	1	26	7	2	-	-
Geographie	14	2	9	3	-	-	-
Humanmedizin	1 434	26	515	686	137	-	70
davon Humanmedizin (ohne Zahnmedizin)	1 225	24	453	575	107	-	66
Zahnmedizin	209	2	62	111	30	-	4
Veterinärmedizin	184	3	115	55	11	-	-
Agrar-, Forst- u. Ernährungswissenschaften	70	12	49	9	-	-	-
davon Agrarwissenschaften, Lebensmittel- und Getränketechnologie	51	7	38	6	-	-	-
Forstwissenschaft, Holzwirtschaft	13	4	7	2	-	-	-
Studienbereiche mit 4 oder weniger Absolventen	6
Ingenieurwissenschaften	166	44	107	14	1	-	-
davon Maschinenbau/Verfahrenstechnik	67	14	49	3	1	-	-
Elektrotechnik	57	22	32	3	-	-	-
Verkehrstechnik (Luft- und Raumfahrttechnik)	15	3	8	4	-	-	-
Architektur, Innenarchitektur	4
Bauingenieurwesen	18	5	12	1	-	-	-
Vermessungswesen	5	-	4	1	-	-	-
Kunst, Kunstwissenschaft	59	4	36	14	2	-	3
davon Kunst, Kunstwissenschaft allgemein	45	3	27	11	2	-	2
Theaterwissenschaft	5	-	2	3	-	-	-
Musik, Musikwissenschaft	9	1	7	-	-	-	1
Promotion insgesamt	3 370	307	1 667	1 048	169	-	179
Lehramtsprüfungen (1. Staatsprüfung)							
Lehramt an Grundschulen	1 328	-	44	712	514	30	28
davon 1. Staatsprüfung	1 304	-	39	701	508	29	27
Zusatzprüfung	24	-	5	11	6	1	1
Lehramt an Hauptschulen	328	-	4	143	160	11	10
davon 1. Staatsprüfung	315	-	4	137	154	11	9
Zusatzprüfung	13	-	-	6	6	-	1
Lehramt an Realschulen	162	-	1	64	81	10	6
davon 1. Staatsprüfung	145	-	-	58	75	8	4
Zusatzprüfung	17	-	1	6	6	2	2
Lehramt an Gymnasien	712	-	38	305	321	36	12
davon 1. Staatsprüfung	634	-	34	279	289	21	11
Zusatzprüfung	78	-	4	26	32	15	1
Lehramt an Sonderschulen	183	-	16	110	56	-	1
davon 1. Staatsprüfung	151	-	13	93	44	-	1
Zusatzprüfung	32	-	3	17	12	-	-
Lehramt an beruflichen Schulen	113	-	1	41	59	7	5
davon 1. Staatsprüfung	94	-	-	35	49	5	5
Zusatzprüfung	19	-	1	6	10	2	-
Lehramtsprüfungen insgesamt	2 826	-	104	1 375	1 191	94	62

¹⁾Mit vorausgesetzter Abschlußprüfung.

Noch: Tabelle 3. Erfolgreich abgelegte Abschlußprüfungen deutscher Absolventen im Prüfungsjahr 1992/93 nach Studiengängen und Gesamtnote

Fächergruppe Studienbereich bzw. -fach Art der Prüfung	Bestandene Prüfungen insgesamt	davon mit der Gesamtnote					
		mit Aus- zeichnung	sehr gut	gut	befrie- digend	aus- reichend	nicht bekannt
Diplom (KH)							
Kunst, Kunstwissenschaft	145	2	17	89	13	1	23
davon Darstellende Kunst	33	-	3	21	7	1	1
Musik	112	2	14	68	6	-	22
Kunst, Kunstwissenschaft (Aufbaustudium) Studienbereiche mit 4 oder weniger Absolventen	5
Diplom (KH) insgesamt	150	2	17	94	13	1	23
Meisterschüler							
Kunst, Kunstwissenschaft	33	23	.	1	.	.	9
davon Darstellende Kunst	4	-
Musik	29	20	.	-	-	-	9
Meisterschüler insgesamt	33	23	.	1	.	.	9
Sonstiger künstlerischer Abschluß							
Kunst, Kunstwissenschaft (Film und Fernsehen)	24	1	-	5	3	1	14
Diplom (FH)							
Sprach- und Kulturwissenschaften	76	3	6	52	14	-	1
davon Evang. Religionspädagogik	23	1	1	11	9	-	1
Kath. Religionspädagogik	53	2	5	41	5	-	-
Rechts-, Wirtschafts- und Sozialwissenschaften	4 814	53	233	1 879	1 869	653	127
davon Sozialwesen	1 089	42	145	657	203	1	41
Verwaltungswesen	1 642	-	1	157	877	607	-
Betriebswirtschaft, Touristik	1 746	6	76	913	631	34	86
Wirtschaftsingenieurwesen	337	5	11	152	158	11	-
Mathematik, Naturwissenschaften	414	4	23	156	159	31	41
davon Mathematik	32	-	2	9	3	-	18
Informatik	365	4	17	135	155	31	23
Biotechnologie	17	-	4	12	1	-	-
Agrar-, Forst- und Ernährungswissenschaften	425	1	52	286	74	-	12
davon Landespflege, Umweltgestaltung	147	-	20	112	5	-	10
Agrarwissenschaften, Lebensmittel- und Getränketechnologie	195	1	26	127	39	-	2
Forstwirtschaft	83	-	6	47	30	-	-
Ingenieurwissenschaften	4 436	20	133	1 770	2 067	208	238
davon Maschinenbau/Verfahrenstechnik	2 050	8	60	852	991	72	67
Elektrotechnik	1 240	2	33	504	526	50	125
Fahrzeugtechnik	173	1	4	36	121	11	-
Architektur, Innenarchitektur	650	6	29	281	270	35	29
Bauingenieurwesen	269	2	6	91	136	26	8
Vermessungswesen	54	1	1	6	23	14	9
Kunst, Kunstwissenschaft (Gestaltung)	197	-	9	128	54	2	4
Diplom (FH) zusammen¹⁾	10 362	81	456	4 271	4 237	894	423
Rechts-, Wirtschafts- und Sozialwissenschaften (Aufbaustudium, Wirtschaftsingenieurwesen)	67	-	1	26	36	4	-
Diplom (FH) insgesamt	10 429	81	457	4 297	4 273	898	423

¹⁾ Grundständiges Studium.

Noch: Tabelle 3. Erfolgreich abgelegte Abschlußprüfungen deutscher Absolventen
im Prüfungsjahr 1992/93 nach Studiengängen und Gesamtnote

Fächergruppe Studienbereich bzw. -fach Art der Prüfung	Bestandene Prüfungen insgesamt	davon mit der Gesamtnote					nicht bekannt
		mit Aus- zeichnung	sehr gut	gut	befrie- digend	aus- reichend	
Sonst. Abschluß							
Ingenieurwissenschaften (Sonst. Aufbaustudium)	56	-	12	10	4	-	30
davon Maschinenbau/Verfahrenstechnik	27	-	10	9	2	-	6
Architektur, Innenarchitektur	29	-	2	1	2	-	24
Fächergruppen mit 4 oder weniger Absolventen ¹⁾	7
Sonst. Abschluß insgesamt	63	-	12	13	4	-	34
Diplom-Braumeister							
Agrar-, Forst- und Ernährungswissenschaften (Brauwesen)	54	-	6	42	6	-	-
Prüfungen insgesamt	32 633	562	4 861	13 399	9 942	2 098	1 771

¹⁾Zweit-, Aufbau-, Ergänzungs-, Erweiterungs-, Zusatzstudium.

Tabelle 4. Deutsche Absolventen mit bestandener Prüfung im Prüfungsjahr 1992/93 nach Hochschulen, Studiengängen sowie Alter

Prüfungsart Studienbereich bzw. -fach	Zahl der Absolventen	Ablegung der Prüfung nach einer Studiendauer von										Studiendauer		Alter			
		6	7	8	9	10	11	12	13	14	15	16	FS ¹⁾		HS ²⁾		
		oder weniger Fachsemestern (%)										Durchschnitt in Jahren					
Universität Augsburg																	
Magister																	
Geschichte	5							60,0	60,0	60,0	80,0	100			6,0	7,2	31,6
Germanistik (Deutsch, germ. Sprachen ohne Anglistik)	16	6,3	6,3	6,3	6,3	18,8	31,3	43,8	50,0	63,8	87,5	100			6,1	6,8	28,4
Politikwissenschaften	11					9,1	27,3	63,6	81,8	100					6,0	7,3	33,9
Kunst, Kunstwissenschaft allgemein	10					10,0	10,0	20,0	40,0	70,0	80,0	80,0			7,0	8,9	33,2
Musik, Musikwissenschaft	5							60,0	60,0	80,0	80,0	100			6,5	7,4	30,1
Studienbereiche mit 4 oder weniger Absolventen	16																
Diplom Univ.																	
Kath. Theologie	13					46,2	61,5	92,3	92,3	100					5,4	5,0	26,6
Erziehungswissenschaften	7						28,6	42,9	57,1	57,1	71,4	71,4			7,0	8,7	33,2
Wirtschaftswissenschaften	429	0,2	0,5	0,7	3,3	16,1	37,3	69,0	83,4	92,1	95,6	97,7			5,9	6,1	27,3
Mathematik	46			2,2	6,5	13,0	17,4	37,0	55,5	63,0	82,6	82,6			6,7	6,9	27,3
Geographie	11								36,4	36,4	72,7	90,9			7,2	8,3	29,6
Promotion(Abschlußprüfung vorausgesetzt)																	
Kath. Theologie	8												25,0		9,6	13,0	34,9
Geschichte	5												20,0		11,2	14,6	33,4
Rechtswissenschaft	31					3,2	3,2	3,2	6,5	12,9	19,4	22,6			9,0	10,0	31,1
Wirtschaftswissenschaften	27								3,7	3,7	14,8	40,7			8,6	9,3	31,2
Mathematik	8								12,5	12,5	12,5	12,5	12,5		9,6	9,7	30,6
Studienbereiche mit 4 oder weniger Absolventen	22																
Staatsexamen/1. Staatsprüfung																	
Rechtswissenschaft	188		2,7	60,6	77,7	86,7	91,5	95,2	96,3	98,9	99,5	100			4,3	5,2	26,1
LA ²⁾ Grundschulen	255	2,9	38,7	48,9	92,7	94,2	98,5	99,3	100						3,9	4,8	25,4
LA Hauptschulen	35		22,7	27,3	68,2	77,3	95,5	95,5	95,5	95,5	100				4,4	5,6	27,2
LA Realschulen	17		22,2	22,2	66,7	66,7	88,9	88,9	100						4,5	5,7	26,4
LA Gymnasien	22				7,1	21,4	21,4	64,3	85,7	100					5,8	7,2	27,7
Ergänzungs-, Erweiterungs-, Zusatzstudium																	
LA Grundschulen	2																
LA Hauptschulen	1																
LA Realschulen	1																
LA Gymnasien	3																
Hochschule insgesamt	153	1 198	0,7	6,7	18,9	30,2	39,6	51,9	68,9	77,7	83,6	87,6	90,3		5,7	6,1	27,4
Universität Bamberg																	
Magister																	
Geschichte	18				5,6	5,6	16,7	38,9	55,6	66,7	77,8	88,9			6,5	6,8	28,6
Germanistik (Deutsch, germ. Sprachen ohne Anglistik)	7					14,3	14,3	14,3	28,6	85,7	100,0	100			6,4	7,1	28,4
Anglistik, Amerikanistik	6						33,3	33,3	33,3	50,0	50,0	50,0			7,5	8,6	33,7
Romanistik	6					16,7	66,7	83,3	100						5,4	6,0	27,2
Kunst, Kunstwissenschaft allgemein	12							8,3	41,7	50,0	66,7	66,7	91,7		6,6	7,1	27,8
Studienbereiche mit 4 oder weniger Absolventen	11																
Diplom Univ.																	
Kath. Theologie	8			12,5	25,0	37,5	75,0	87,5	87,5	100					5,3	10,9	29,9
Geschichte	6				16,7	50,0	50,0	50,0	66,7	100					5,7	5,8	29,0
Germanistik (Deutsch, germ. Sprachen ohne Anglistik)	34				2,9	14,7	47,1	58,8	82,4	100					5,8	6,3	27,0
Psychologie	35						14,3	25,7	51,4	82,9	94,3	100			6,4	7,3	29,4
Erziehungswissenschaften	12					16,7	33,3	50,0	50,0	83,3	83,3	91,7			6,3	8,5	30,9
Politikwissenschaften	11				27,3	63,6	81,8	100							4,9	6,0	26,5
Sozialwissenschaften	18					5,6	38,9	72,2	88,9	100					5,7	6,1	27,3
Wirtschaftswissenschaften	279	1,1	1,1	1,8	11,1	38,7	64,2	79,9	90,7	97,5	99,3	99,6			5,2	5,6	26,8
Informatik	36				8,3	63,9	88,9	100							4,9	5,5	26,5
Studienbereiche mit 4 oder weniger Absolventen	3																

¹⁾ FS = Fachsemester; HS = Hochschulsemester. - ²⁾ LA = Lehramt.
* Absolventen, für die keine Angaben zur Fachsemesterzahl vorliegen.

Noch: Tabelle 4. Deutsche Absolventen mit bestandener Prüfung im Prüfungsjahr 1992/93 nach Hochschulen, Studiengängen sowie Alter

Prüfungsart Studienbereich bzw. -fach	Zahl der Absol- venten	Ablegung der Prüfung nach einer Studiendauer von											Studiendauer		Alter		
		6	7	8	9	10	11	12	13	14	15	16	FS	HS			
		oder weniger Fachsemestern (%)											Durchschnitt in Jahren				
Noch: Universität Bamberg																	
Promotion (Abschlußprüfung vorausgesetzt)																	
Kath. Theologie	5	40,0	40,0	40,0	60,0	60,0	60,0	100								4,1	
Wirtschaftswissenschaften	6	16,7	16,7	16,7	33,3	50,0	100									4,3	9,0
Studienbereiche mit 4 oder weniger Absolventen	16																
LA Grundschulen	32	102	1,4	18,6	31,4	88,6	90,0	97,1	100							4,1	4,8
LA Hauptschulen	9	37	7,1	21,4	35,7	75,0	92,9	92,9	96,4	100						4,1	5,8
LA Realschulen	4	10			16,7	16,7	33,3	50,0	100							5,2	6,8
LA Gymnasien	8	21	7,7	15,4	15,4	23,1	36,5	53,8	53,8	76,9	76,9	92,3	100			5,5	6,2
LA berufliche Schulen	2																
Ergänzungs-, Erweiterungs-, Zusatzstudium																	
LA Grundschulen	1	1															
LA Hauptschulen	1	1															
LA Realschulen	1	1															
LA Gymnasien	3	7	50,0	50,0	50,0	50,0	50,0	75,0	100							3,7	7,0
LA berufliche Schulen	1	1															
Diplom (FH)																	
Sozialwesen	74	74	1,4	4,1	12,2	31,1	56,8	67,6	89,2	94,6	97,3	100				5,0	5,5
Aufbaustudium																	
Architektur, Innenarchitektur	26	26	88,5	92,3	96,2	96,2	100									1,8	11,7
Ergänzungs-, Erweiterungs-, Zusatzstudium																	
Erziehungswissenschaften	1	1															
Hochschule insgesamt	59	813	5,2	8,1	11,6	25,9	45,2	64,1	78,2	87,1	94,8	97,1	98,5			5,1	6,0
Universität Bayreuth																	
Magister																	
Studienbereiche mit 4 oder weniger Absolventen	14	20															
Diplom Univ.																	
Wirtschaftswissenschaften	170	273			7,8	23,3	71,8	76,7	93,2	96,1	99,0	99,0	100			4,9	5,7
Mathematik	5	12					14,3	28,6	85,7	100						5,8	5,8
Physik, Astronomie	22	38						18,8	43,8	87,5	93,8	100				6,1	6,2
Chemie	31	57		3,8	7,7	50,0	65,4	84,6	92,3	96,2	96,2	100				4,9	5,8
Biologie	39	58			5,3	15,8	42,1	63,2	89,5	94,7	94,7	100				5,3	6,2
Geographie	41	71			6,7	10,0	23,3	43,3	63,3	86,7	90,0	100				5,5	6,6
Promotion (Abschlußprüfung vorausgesetzt)																	
Geschichte	5						60,0	60,0	60,0	60,0	60,0	60,0	60,0			6,3	8,1
Rechtswissenschaft	18						33,3	44,4	72,2	77,8	83,3	88,9	88,9			6,0	8,1
Wirtschaftswissenschaften	8						12,5	25,0	62,5	62,5	75,0	75,0	75,0			6,9	7,7
Physik, Astronomie	14								7,1	7,1	14,3	21,4	21,4			9,5	10,9
Chemie	14									7,1	7,1	21,4	21,4			8,9	9,0
Biologie	8									12,5	25,0	25,0	25,0			9,0	9,5
Studienbereiche mit 4 oder weniger Absolventen	7																
Staatsexamen/1. Staatsprüfung																	
Rechtswissenschaft	147		4,8	63,3	70,7	83,0	87,1	91,8	93,9	96,6	98,0	98,6				4,4	5,2
LA Grundschulen	10	45	8,6	17,1	25,7	88,6	97,1	97,1	100							4,1	5,2
LA Hauptschulen	5	11		33,3	33,3	66,7	100									4,1	4,8
LA Realschulen	2	9		71,4	71,4	100										3,6	5,5
LA Gymnasien	7	14				28,6	57,1	71,4	100							5,0	6,5
Ergänzungs-, Erweiterungs-, Zusatzstudium																	
LA Hauptschulen	1	1															
LA Realschulen	2	2															
Hochschule insgesamt	349	832	0,8	4,5	25,4	39,7	60,1	67,1	80,6	85,3	88,2	90,7	91,3			5,3	5,9

* Absolventen, für die keine Angaben zur Fachsemesterzahl vorliegen.

Noch: Tabelle 4. Deutsche Absolventen mit bestandener Prüfung im Prüfungsjahr 1992/93 nach Hochschulen, Studiengängen sowie Alter

Prüfungsart Studienbereich bzw. -fach	Zahl der Absol- venten	Ablegung der Prüfung nach einer Studiendauer von											Studiendauer		Alter					
		6	7	8	9	10	11	12	13	14	15	16	FS	HS						
		oder weniger Fachsemestern (%)											Durchschnitt in Jahren							
Universität Eichstätt																				
Magister Kunst, Kunstwissenschaft allgemein		9				11,1	22,2	55,6	88,9	100							5,4	6,8	27,5	
Studienbereiche mit 4 oder weniger Absolventen		16																		
Diplom Univ. Kath. Theologie		23				4,3	56,5	82,6	87,0	91,3	95,7	95,7	100			5,3	6,1	28,8		
Bibliothekswesen, Doku- mentation, Publizistik		19				15,8	68,4	84,2	89,5	100							5,2	5,7	27,1	
Psychologie		20				10,0	35,0	65,0	80,0	90,0	95,0	100			5,6	6,4	28,3			
Studienbereiche mit 4 oder weniger Absolventen		10																		
Promotion (Abschlußprüfung vorausgesetzt)		4																		
Studienbereiche mit 4 oder weniger Absolventen		4																		
LA Grundschulen	25 *	80	5,5	63,6	69,1	92,7	94,5	100									3,6	4,5	25,0	
LA Hauptschulen	9 *	13		75,0	100												3,4	6,9	26,9	
LA Realschulen	2 *	2																		
LA Gymnasien	5 *	9				50,0	50,0	100									4,8	5,3	26,8	
Erweiterungs-, Ergänzungs-, Zusatzstudium																				
LA Grundschulen		5	60,0	60,0	60,0	60,0	60,0	60,0	60,0	80,0	80,0	80,0	100			3,7	6,5	31,0		
LA Gymnasien	1 *	2																		
Diplom (FH) Kath. Religionspädagogik, Kirchl. Bildungsarbeit		53				71,7	79,2	98,1	100								4,1	4,5	26,0	
Sozialwesen		67				47,8	85,1	97,0	98,5	100							4,2	4,6	26,0	
Hochschule insgesamt	42 *	332	2,4	15,5	42,1	61,0	77,6	87,2	93,1	96,6	98,3	98,6	99,3			4,5	5,2	26,7		
Universität Erlangen-Nürnberg																				
Magister Geschichte		25				4,0	24,0	24,0	60,0	80,0	100						5,9	8,8	27,9	
Bibliothekswesen, Doku- mentation, Publizistik		10					30,0	30,0	80,0	100							5,7		27,0	
Germanistik (Deutsch, germ. Sprachen ohne Anglistik)		37				2,7	10,8	24,3	35,1	56,8	81,1	91,9	91,9	94,6			6,0	8,8	28,0	
Anglistik, Amerikanistik		17				17,6	17,6	52,9	58,8	76,5	88,2	88,2	88,2			6,0	8,7	28,0		
Romanistik		11				18,2	27,3	45,5	54,5	54,5	100						5,9	10,1	28,2	
Außereurop. Sprach- und Kulturwissenschaften		14					14,3	35,7	85,7	92,9	92,9	92,9	92,9			5,9	6,4	28,9		
Erziehungswissenschaften		7					14,3	14,3	71,4	85,7	100						6,0	7,9	28,9	
Politikwissenschaften		26				7,7	11,5	19,2	38,5	57,7	80,8	88,5	100			5,8	6,4	28,8		
Sozialwissenschaften		10				10,0	40,0	50,0	70,0	70,0	100						5,7	7,7	29,1	
Geographie		8					12,5	12,5	50,0	75,0	100						6,1	9,9	29,0	
Kunst, Kunstwissenschaft allgemein		23					8,7	21,7	56,5	87,0	95,7	100						6,1	7,5	30,6
Theaterwissenschaft		31					19,4	29,0	51,6	64,5	74,2	77,4	87,1			6,5	9,0	27,8		
Studienbereiche mit 4 oder weniger Absolventen		10																		
Kirchliche Prüfung Evang. Theologie		40					5,0	27,5	45,0	72,5	82,5	85,0	92,5			6,2	7,5	27,9		
Diplom Univ. Psychologie		43				2,3	4,7	18,6	30,2	67,4	76,7	90,7	93,0	100			5,9	9,2	29,7	
Sozialwissenschaften		16	6,3	6,3	6,3	6,3	31,3	37,5	50,0	62,5	87,5	93,8	93,8			5,8	8,2	27,7		
Wirtschaftswissenschaften		505				1,2	2,6	22,6	48,5	68,3	78,4	84,4	86,3	88,3			5,8	7,9	27,2	
Mathematik		39					2,6	12,8	20,5	46,2	79,5	87,2	94,9	97,4			6,1	11,7	26,7	
Informatik		193					1,6	9,3	23,3	38,3	53,4	64,2	73,6	80,8			6,9	8,9	27,7	
Physik, Astronomie		131					0,8	9,9	30,5	57,3	71,8	87,8	93,9	97,7			6,0	8,3	27,0	
Chemie		76				1,3	10,5	21,1	34,2	65,8	78,9	90,8	90,8	100			5,9	8,1	27,1	
Biologie		104				4,8	20,2	35,6	50,0	76,0	77,9	92,3	93,3	99,0			5,6	8,3	27,5	
Geowissenschaften (ohne Geographie)		26					3,8	11,5	23,1	53,8	80,8	92,3	96,2	100			6,0	8,2	28,1	
Maschinenbau/Verfahrens- technik		1																		
Elektrotechnik	1 *	204				1,0	10,3	27,1	62,1	74,4	85,7	91,6	96,1			6,3	8,6	27,3		
		176					5,7	21,0	43,8	63,1	76,7	85,2	92,6			6,6	8,5	27,4		

* Absolventen, für die keine Angaben zur Fachsemesterzahl vorliegen.

Noch: Tabelle 4. Deutsche Absolventen mit bestandener Prüfung im Prüfungsjahr 1992/93 nach Hochschulen, Studiengängen sowie Alter

Prüfungsart Studienbereich bzw. -fach	Zahl der Absolventen	Ablegung der Prüfung nach einer Studiendauer von											Studiendauer		Alter	
		6	7	8	9	10	11	12	13	14	15	16	FS	HS		
		oder weniger Fachsemestern (%)											Durchschnitt in Jahren			
Noch: Universität Erlangen-Nürnberg																
Diplom-Lehrerprüfung Wirtschaftspädagogik	90	2,2	2,2	2,2	2,2	24,4	46,7	62,2	66,7	72,2	73,3	74,4	6,2	9,4	27,4	
Promotion (Abschlußprüfung vorausgesetzt)																
Geschichte	9				11,1	44,4	55,6	55,6	66,7	66,7	77,8	77,8	6,7		33,2	
Psychologie	5	20,0	40,0	40,0	40,0	40,0	40,0	40,0	40,0	60,0	60,0	100	5,7	11,0	31,7	
Rechtswissenschaft	8				25,0	62,5	75,0	100					5,0		31,8	
Wirtschaftswissenschaften	31				3,2	3,2	6,5	6,5	9,7	16,1	22,6	35,5	8,9	9,5	31,4	
Mathematik	8							25,0	37,5	100			6,5		28,4	
Physik, Astronomie	29	13,6	24,1	34,5	41,4	44,8	51,7	51,7	51,7	65,5	75,9	93,1	5,6	10,1	30,7	
Chemie	41	14,6	19,5	22,0	24,4	24,4	24,4	29,3	29,3	31,7	39,0	65,9	6,8	10,3	30,4	
Pharmazie	11	18,2	45,5	54,5	54,5	54,5	54,5	63,6	63,6	63,6	63,6	72,7	5,3	8,8	29,9	
Biologie	26	42,3	50,0	53,8	53,8	53,8	53,8	61,5	61,5	65,4	69,2	76,9	5,1	10,2	31,0	
Geowissenschaften (ohne Geographie)	6	12,5	25,0	37,5	50,0	62,5	62,5	62,5	75,0	75,0	75,0	75,0	5,5	9,8	32,4	
Humanmedizin (ohne Zahnmedizin)	216						1,4	13,9	41,2	76,9	89,8	94,9	6,8	8,2	30,4	
Zahnmedizin	49				10,2		53,1	77,6	91,8	98,0	98,0	98,0	5,7		29,7	
Studienbereiche mit 4 oder weniger Absolventen	33															
Staatsexamen/1. Staatsprüfung																
Rechtswissenschaft	157		3,2	42,7	49,7	66,2	82,2	91,1	93,0	95,5	95,5	96,7	4,8	8,4	26,1	
Pharmazie	78			25,6	57,7	75,6	83,3	85,9	93,6	94,9	97,4	97,4	4,8		27,4	
Humanmedizin (ohne Zahnmedizin)	368							18,2	63,3	83,4	92,1	95,4	6,5	8,4	28,2	
Zahnmedizin	71				23,9	66,2	83,1	91,5	98,6	98,6	100		5,5	9,4	28,0	
LA Grundschulen	64	179	22,6	28,7	82,6	93,0	96,3	99,1	99,1	99,1	100		3,6		25,7	
LA Hauptschulen	24	59	11,4	34,3	74,3	80,0	88,6	94,3	100				3,8		28,0	
LA Realschulen	19	33		14,3	14,3	57,1	57,1	92,9	100				4,6	6,7	27,2	
LA Gymnasien	45	123	1,3	2,6	5,1	20,5	35,9	66,7	76,9	92,3	94,9	100	5,3	7,2	27,3	
Ergänzungs-, Erweiterungs-, Zusatzstudium																
LA Grundschulen	1	5	50,0	50,0	75,0	75,0	75,0	75,0	75,0	100			3,2		29,7	
LA Realschulen	4															
LA Gymnasien	6	13	40,0	40,0	40,0	40,0	40,0	60,0	60,0	80,0	100		4,3	9,3	35,1	
LA berufliche Schulen	1	2														
Hochschule insgesamt	163	3 438	2,2	3,3	8,9	12,8	23,3	37,6	56,0	71,9	83,5	88,2	92,3	6,0	8,5	27,8
Universität München																
Magister																
Evang. Theologie	5			20,0	20,0	20,0	40,0	60,0	60,0	80,0	80,0	100	6,0	7,2	30,8	
Philosophie	30	3,3	3,3	13,3	13,3	20,0	36,7	43,3	46,7	60,0	76,7	90,0	6,4	7,7	30,7	
Geschichte	106		2,8	4,7	11,3	28,3	46,2	61,3	78,3	91,5	94,3	96,2	5,9	6,9	29,1	
Bibliothekswesen, Doku- mentation, Publizistik	107			0,9	5,6	24,3	45,8	56,1	77,6	86,0	89,7	92,5	6,1	6,6	27,9	
Allgem. u. vergl. Literatur- u. Sprachwissenschaft	20			5,0	10,0	25,0	55,0	70,0	75,0	95,0	95,0	95,0	5,8	6,1	27,3	
Altphilologie (klass. Phil., Neugriechisch)	3															
Germanistik (Deutsch, germ. Sprachen ohne Anglistik)	213	0,5	1,4	2,3	3,8	12,2	23,5	41,8	58,7	79,8	89,7	95,3	6,4	7,5	28,7	
Anglistik, Amerikanistik	62			1,6	6,5	14,5	38,7	56,5	72,6	83,9	95,2	96,8	6,1	7,0	28,2	
Romanistik	33				12,1	27,3	45,5	60,6	72,7	78,8	90,9	93,9	6,1	7,1	28,0	
Slawistik, Baltistik, Finno-Ugristik	16						18,8	25,0	43,8	62,5	75,0	87,5	6,9	7,4	29,3	
Außereurop. Sprach- und Kulturwissenschaften	43				4,7	11,6	41,9	53,5	65,1	83,7	97,7	97,7	6,2	6,9	28,1	
Kulturwissenschaften i.e.S.	30				3,3	6,7	26,7	46,7	70,0	76,7	83,3	93,3	6,4	8,0	31,5	
Erziehungswissenschaften	31			6,5	12,9	29,0	45,2	61,3	77,4	87,1	87,1	93,5	6,0	7,2	31,8	
Sonderpädagogik	32	3,1	3,1	3,1	15,8	37,5	81,3	87,5	96,9	96,9	96,9	96,9	5,3	6,3	27,2	
Politikwissenschaften	115			3,5	12,2	26,1	44,3	66,1	78,3	84,3	88,7	91,3	6,0	6,7	28,2	
Kunst, Kunstwissenschaft allgemein	94					3,2	12,8	31,9	53,2	74,5	88,3	89,4	6,7	7,5	29,8	
Theaterwissenschaft	50				2,0	10,0	14,0	40,0	64,0	72,0	88,0	90,0	6,8	7,7	29,8	
Musik, Musikwissenschaft	23			8,7	17,4	17,4	43,5	73,9	91,3	91,3	91,3	91,3	5,8	7,4	29,5	

* Absolventen, für die keine Angaben zur Fachsemesterzahl vorliegen.

Noch: Tabelle 4. Deutsche Absolventen mit bestandener Prüfung im Prüfungsjahr 1992/93 nach Hochschulen, Studiengängen sowie Alter

Prüfungsart Studienbereich bzw. -fach	Zahl der Absol- venten	Ablegung der Prüfung nach einer Studiendauer von											Studiendauer		Alter		
		6	7	8	9	10	11	12	13	14	15	16	FS	HS			
		oder weniger Fachsemestern (%)											Durchschnitt in Jahren				
Noch: Universität München																	
Lizentiat																	
Kath. Theologie	9	33,3	33,3	33,3	33,3	44,4	66,7	77,8	77,8	77,8	100			4,9	7,9	30,3	
Kirchliche Prüfung																	
Evang. Theologie	20				5,0	10,0	20,0	30,0	60,0	65,0	75,0	90,0	6,6	7,9	28,8		
Diplom Univ.																	
Kath. Theologie	65			4,6	12,3	29,2	53,8	64,6	78,5	87,7	90,8	90,8	5,8	7,3	29,2		
Bibliothekswesen, Doku- mentation, Publizistik	52		5,8	7,7	36,5	44,2	75,0	92,3	96,2	96,2	96,2	98,1	5,2	6,0	26,8		
Psychologie	74			1,4	2,7	6,8	25,7	37,8	56,8	74,3	85,1	90,5	6,5	8,1	32,0		
Sozialwissenschaften	23				13,0	26,1	47,8	82,6	100				5,4	6,8	27,9		
Wirtschaftswissenschaften	649		0,9	3,5	14,2	36,4	57,5	79,7	87,4	93,4	96,3	97,7	5,6	6,5	27,9		
Mathematik	83				7,2	28,9	44,6	68,7	83,1	88,0	91,6	91,6	6,2	6,9	27,2		
Physik, Astronomie	136				2,2	6,6	16,9	46,3	62,5	83,8	94,1	97,1	6,3	6,7	27,4		
Chemie	132					6,1	32,8	49,6	77,9	84,7	91,6	96,9	6,2	6,4	26,8		
Biologie	129		0,8	1,6	18,6	31,8	50,4	77,5	83,7	93,8	96,1	99,2	5,6	6,3	27,5		
Geowissenschaften (ohne Geographie)	61		1,6	3,3	6,6	11,5	24,6	60,7	80,3	82,0	85,2	91,8	6,2	6,9	28,0		
Geographie	73		1,4	1,4	2,7	12,3	34,2	56,2	79,5	90,4	98,6	98,6	5,9	7,0	28,1		
Forstwissenschaft, Holz- wirtschaft	70				18,6	48,6	70,0	71,4	84,3	90,0	94,3	94,3	5,5	6,1	27,6		
Diplom-Lehrerprüfung																	
Wirtschaftspädagogik	49		2,0	12,2	26,5	59,2	81,6	87,8	91,8	95,9	95,9	98,0	5,2	5,9	28,2		
Promotion (Abschlußprüfung vorausgesetzt)																	
Evang. Theologie	8				12,5	25,0	25,0	50,0	62,5	87,5	87,5	100	6,1	10,3	33,4		
Kath. Theologie	10					20,0	20,0	20,0	20,0	40,0	50,0	50,0	8,3	9,9	31,1		
Philosophie	14				14,3	14,3	21,4	21,4	21,4	21,4	35,7	35,7	9,2	10,5	31,6		
Geschichte	37			2,7	2,7	2,7	2,7	8,1	10,8	10,8	16,2	24,3	10,2	10,8	34,1		
Germanistik (Deutsch, germ. Sprachen ohne Anglistik)	27	3,7	7,4	7,4	7,4	7,4	11,1	14,8	22,2	25,9	33,3	37,0	9,6	11,7	34,6		
Psychologie	16				6,3	6,3	12,5	12,5	25,0	31,3	37,5	37,5	9,1	11,2	33,5		
Politikwissenschaften	17			5,9	11,8	17,6	23,5	29,4	35,3	58,8	64,7	64,7	7,5	8,8	31,2		
Rechtswissenschaft	60		1,7	3,3	10,0	28,3	45,0	55,0	58,3	70,0	80,0	91,7	6,2	9,0	30,8		
Wirtschaftswissenschaften	44			9,1	11,4	15,9	20,5	25,0	29,5	45,5	50,0	65,9	7,4	9,3	31,2		
Mathematik	7				14,3	42,9	42,9	57,1	57,1	57,1	57,1	57,1	6,7	8,6	31,7		
Physik, Astronomie	53			1,9	1,9	3,8	5,7	5,7	7,5	11,3	17,0	18,9	9,9	9,8	31,7		
Chemie	66								1,5	4,5	6,1	10,6	9,9	9,7	30,9		
Pharmazie	20							5,0	5,0	5,0	30,0	45,0	8,5	9,0	31,1		
Biologie	65			3,1	3,1	7,7	9,2	9,2	10,8	15,4	18,5	23,1	9,4	10,7	32,8		
Geowissenschaften (ohne Geographie)	24			4,2	4,2	8,3	16,7	16,7	25,0	29,2	29,2	37,5	8,7	10,8	32,7		
Geographie	5											40,0	40,0	8,4	12,0	33,8	
Humanmedizin (ohne Zahnmedizin)	449	0,2	0,2	0,4	0,4	0,9	1,6	21,8	44,1	64,1	75,1	85,1	7,0	9,0	31,4		
Zahnmedizin	59					10,2	30,5	54,2	62,7	84,7	89,8	93,2	6,2	7,9	31,6		
Veterinärmedizin	177	0,6	0,6	0,6	1,1	5,1	11,3	16,4	22,6	31,6	54,2	64,4	7,6	8,5	30,3		
Forstwissenschaft, Holzwirtschaft	12				8,3	25,0	33,3	33,3	33,3	41,7	41,7	50,0	7,4	9,6	32,5		
Kunst, Kunstwissenschaft allgemein	32		3,1	6,3	6,3	12,5	12,5	12,5	12,5	12,5	12,5	18,8	9,9	11,1	32,8		
Studienbereiche mit 4 oder weniger Absolventen	41																
Staatsexamen/1. Staatsprüfung																	
Rechtswissenschaft	693		3,3	50,9	61,3	74,7	83,7	91,6	95,1	97,3	98,3	99,0	4,6	5,5	26,1		
Lebensmittelchemie	7				42,9	85,7	100						4,6	4,9	27,6		
Pharmazie	147			10,2	20,4	22,4	27,2	38,8	55,1	72,1	76,9	84,4	6,5	6,1	27,8		
Humanmedizin (ohne Zahnmedizin)	677							17,3	60,6	81,1	92,2	94,8	6,5	7,5	28,5		
Zahnmedizin	89					28,1	60,7	74,2	82,0	88,8	93,3	97,8	5,8	6,7	28,9		
Veterinärmedizin	225				0,4	49,8	83,6	92,9	94,2	97,3	97,8		5,8	6,5	27,8		
LA Grundschulen	106	196	3,3	36,7	37,8	80,0	82,2	94,4	95,6	97,8	97,8	98,9	100	4,2	5,4	26,0	
LA Hauptschulen	19	51	3,1	37,5	50,0	90,6	93,8	100						3,9	5,7	27,1	
LA Realschulen	3	21	5,6	16,7	50,0	77,8	83,3	94,4	94,4	100				4,2	6,8	27,4	
LA Gymnasien	81	173		1,1	5,4	18,5	22,8	57,6	68,5	88,0	90,2	97,8	98,9	5,5	7,2	27,6	
LA Sonderschulen	53	99				56,5	58,7	91,3	91,3	100				4,8	5,5	26,4	

* Absolventen, für die keine Angaben zur Fachsemesterzahl vorliegen.

Noch: Tabelle 4. Deutsche Absolventen mit bestandener Prüfung im Prüfungsjahr 1992/93 nach Hochschulen, Studiengängen sowie Alter

Prüfungsort Studienbereich bzw. -fach	Zahl der Absolventen	Ablegung der Prüfung nach einer Studiendauer von											Studiendauer		Alter				
		6	7	8	9	10	11	12	13	14	15	16	FS	HS					
		oder weniger Fachsemestern (%)											Durchschnitt in Jahren						
Noch: Universität München																			
LA berufliche Schulen	1	4																	
Ergänzungs-, Erweiterungs-, Zusatzstudium																			
LA Grundschulen	4	5	100																
LA Hauptschulen	3	6	66,7	100															
LA Realschulen		5	80,0	80,0	80,0	100											2,2	9,6	39,2
LA Gymnasien	16	37	47,6	61,9	61,9	66,7	66,7	76,2	81,0	90,5	95,2	100					3,5	10,6	36,6
LA Sonderschulen	7	19	41,7	91,7	91,7	100											2,7	8,4	33,1
LA berufliche Schulen	3	16	76,9	76,9	76,9	84,6	84,6	84,6	92,3	92,3	92,3	92,3	100				2,7	12,0	36,4
Hochschule insgesamt	297	6 351	0,8	2,4	9,3	15,8	24,7	38,4	53,8	68,8	76,9	85,3	89,0	6,2	7,1	28,7			
Technische Universität München																			
Diplom Univ.																			
Sport, Sportwissenschaft		46			2,2	15,2	52,2	63,0	87,0	95,7	97,8	100					5,2	7,4	27,2
Mathematik		74	1,4	1,4	4,1	4,1	36,5	37,8	73,0	74,3	93,2	94,6	95,9				5,6	6,7	26,3
Informatik		199			0,5	3,0	11,1	37,7	63,3	80,9	91,0	95,0	98,0				5,8	6,5	27,0
Physik, Astronomie		206		0,5	0,5	1,0	9,2	19,4	39,3	62,1	81,6	93,7	97,1				6,3	7,0	27,4
Chemie		57				7,0	15,8	36,6	52,6	64,9	80,7	89,5	93,0				6,1	6,7	27,3
Biologie		50				4,0	14,0	34,0	60,0	88,0	94,0	98,0	100				5,9	6,4	27,5
Geowissenschaften (ohne Geographie)		18		5,6	5,6	11,1	16,7	27,8	77,8	88,9	88,9	100					5,7	7,8	27,9
Geographie		31						12,9	29,0	48,4	74,2	83,9	87,1				6,7	8,2	28,5
Landespflege, Umweltgestaltung		57			1,8	1,8	33,3	66,7	87,7	98,2	100						5,4		28,0
Agrarwissensch., Lebensmittel- u. Getränketechnologie		178		0,6	6,2	29,8	52,8	82,0	92,1	96,6	98,3	99,4	99,4				5,0	6,6	27,4
Ernährungs- und Haushalts- wissenschaften		66				21,2	53,0	84,6	98,5	100							5,0		26,8
Maschinenbau/Verfahrens- technik		417		0,2	2,2	12,0	41,5	64,3	82,5	93,3	96,9	98,8	99,5				5,4	6,4	26,8
Elektrotechnik		463		0,2	0,9	11,9	33,5	59,8	80,8	90,7	96,1	98,3	98,7				5,5	6,5	26,9
Luft- u. Raumfahrttechnik		90			3,3	6,7	35,6	57,8	78,9	93,3	96,7	98,9	98,9				5,5	6,5	26,8
Architektur, Innenarchitektur		173	0,6	1,2	3,5	7,5	17,9	45,1	67,1	86,1	91,9	97,1	97,7				5,9	6,7	28,4
Bauingenieurwesen		100			1,0	23,0	34,0	60,0	75,0	84,0	92,0	93,0	96,0				5,6	6,6	26,8
Vermessungswesen		16				18,8	56,3	75,0	81,3	81,3	93,8	100					5,3	6,4	26,9
Diplom Univ. Aufbaustudium Wirtschaftsingenieurwesen		52	69,2	84,6	88,5	88,5	98,1	100									2,9	8,6	30,1
Promotion (Abschlußprüfung vorausgesetzt)																			
Biologie		5							20,0	20,0	40,0	80,0	80,0				7,2		34,3
Humanmedizin (ohne Zahnmedizin)		31						3,2	35,5	67,7	83,9	93,5	96,8				6,5		32,1
Elektrotechnik		5					100										4,9		33,3
Luft- und Raumfahrttechnik		6					33,3	33,3	83,3	83,3	83,3	83,3	83,3				6,2		32,2
Studienbereiche mit 4 oder weniger Absolventen		4																	
Staatsexamen/1. Staatsprüfung																			
Lebensmittelchemie		10			20,0	20,0	80,0	80,0	90,0	90,0	90,0	90,0	100				5,0		26,5
Humanmedizin (ohne Zahnmedizin)		246							16,3	59,8	85,4	91,5	95,1				6,5	7,6	28,2
LA Gymnasien	9	26				29,4	41,2	82,4	82,4	94,1	94,1	100					5,2		27,4
LA berufliche Schulen	35	88	1,9	1,9	9,4	71,7	79,2	94,3	96,2	98,1	98,1	100					4,5		29,5
Diplom (FH)																			
Agrarwissensch., Lebensmittel- u. Getränketechnologie		31	3,2	16,1	32,3	71,0	77,4	100									4,3		26,9
Sonst. Abschluß, Kurzstudium Getränketechnologie (Diplom-Braumeister)		54	92,6	100													2,1		27,1
Sonst. Abschluß, Aufbaustudium Maschinenbau/ Verfahrenstechnik		27	96,3	96,3	96,3	100											1,3	9,1	29,9
Studienbereiche mit 4 oder weniger Absolventen		6																	
Hochschule insgesamt	44	2 832	4,3	5,2	6,9	15,9	33,0	52,4	70,5	84,7	93,0	96,7	98,0	5,5	6,7	27,5			

* Absolventen, für die keine Angaben zur Fachsemesterzahl vorliegen.

Noch: Tabelle 4. Deutsche Absolventen mitbestandener Prüfung im Prüfungsjahr 1992/93 nach Hochschulen, Studiengängen sowie Alter

Prüfungsart Studienbereich bzw. -fach	Zahl der Absolventen	Ablegung der Prüfung nach einer Studiendauer von											Studiendauer		Alter	
		6	7	8	9	10	11	12	13	14	15	16	FS	HS		
		oder weniger Fachsemestern (%)											Durchschnitt in Jahren			
Hochschule für Politik München																
Diplom Univ. Politikwissenschaften	25		8,0	24,0	52,0	64,0	88,0	92,0	100					4,8	7,7	31,4
Hochschule insgesamt	25		8,0	24,0	52,0	64,0	88,0	92,0	100					4,8	7,7	31,4
Universität Passau																
Magister Politikwissenschaften	14				35,7	42,9	71,4	85,7	100					5,2	6,3	27,4
Kunst, Kunstwissenschaft allgemein	6				33,3	33,3	33,3	33,3	100					5,8	6,2	27,2
Studienbereiche mit 4 oder weniger Absolventen	21															
Diplom Univ. Kath. Theologie	12				25,0	75,0	83,3	100						5,0	4,7	26,4
Wirtschaftswissenschaften	365		0,3	5,8	26,6	59,5	79,7	87,7	95,6	97,5	98,9	99,2	5,1	5,8	26,8	
Informatik	29					13,8	24,1	37,9	75,9	89,7	96,6	96,6	6,2	6,6	27,6	
Promotion (Abschlußprüfung vorausgesetzt)																
Rechtswissenschaft	12			8,3	16,7	33,3	66,7	83,3	100					5,3	8,1	29,4
Wirtschaftswissenschaften	11			9,1	9,1	9,1	9,1	9,1	18,2	18,2	18,2	45,5	9,0	10,5	31,5	
Studienbereiche mit 4 oder weniger Absolventen	12															
Staatsexamen/1. Staatsprüfung Rechtswissenschaft	310		5,2	56,5	64,8	78,7	87,7	93,5	97,1	98,7	99,0	99,4	4,5	5,3	25,9	
LA Grundschulen	30	71	41,5	56,1	85,4	90,2	100						3,9	4,8	25,1	
LA Hauptschulen	4	12	25,0	62,5	100								3,8	4,9	25,9	
LA Realschulen	2	5	33,3	33,3	33,3	66,7	100						4,4	7,3	28,7	
LA Gymnasien		5			20,0	20,0	80,0	100					5,2	6,6	26,6	
Ergänzungs-, Erweiterungs-, Zusatzstudium																
LA Grundschulen	1															
LA Hauptschulen	1															
Hochschule insgesamt	36	887	0,2	4,6	27,0	42,7	64,0	78,8	88,6	94,2	96,4	97,5	98,1	4,9	5,7	26,6
Universität Regensburg																
Magister Geschichte	19				5,3	21,1	26,3	57,9	73,7	84,2	89,5	89,5	6,2	7,2	28,9	
Allgem. u. vergl. Literatur- u. Sprachwissenschaft	1	8		14,3	28,6	28,6	42,9	42,9	57,1	65,7	85,7	85,7	5,9	11,0	31,2	
Germanistik (Deutsch, germ. Sprachen ohne Anglistik)	14				7,1	21,4	21,4	35,7	71,4	85,7	92,9	100	6,3	7,2	30,5	
Anglistik, Amerikanistik	7							28,6	28,6	71,4	85,7	85,7	6,9	7,4	27,4	
Romanistik	6												6,0	7,1	27,0	
Slawistik, Baltistik, Finno-Ugristik	6				16,7	16,7	50,0	50,0	66,7	66,7	100					
Politikwissenschaften	8							33,3	50,0	100			6,4	7,0	27,4	
Kunst, Kunstwissenschaft allgemein	15					12,5	37,5	37,5	50,0	75,0	87,5	87,5	6,5	7,1	27,7	
Studienbereiche mit 4 oder weniger Absolventen	13				6,7	13,3	13,3	46,7	60,0	80,0	86,7	100	6,3	7,1	26,2	
Diplom Univ. Kath. Theologie	28				17,9	60,7	78,6	85,7	100				5,2	5,2	27,2	
Psychologie	55				1,8	3,6	12,7	27,3	54,5	67,3	81,8	92,7	6,5	7,2	28,5	
Erziehungswissenschaft	14		7,1	7,1	14,3	21,4	42,9	57,1	71,4	78,6	85,7	92,9	6,0	8,2	29,1	
Wirtschaftswissenschaften	4	259		3,5	7,8	42,0	46,7	86,7	88,6	96,9	97,3	99,6	5,3	5,9	27,1	
Mathematik	21				9,5	19,0	19,0	28,6	57,1	76,2	85,7	90,5	6,4	7,0	27,0	
Physik, Astronomie	73				2,7	13,7	35,6	67,1	76,7	90,4	91,8	95,9	5,9	6,6	27,4	
Chemie	57					8,8	35,1	64,9	80,7	82,5	89,5	93,0	6,1	6,6	27,1	
Biologie	84			2,4	6,0	21,4	47,6	83,3	90,5	96,4	98,8	98,8	5,7	6,0	26,7	
Geographie	15		6,7	6,7	6,7	13,3	26,7	40,0	46,7	73,3	80,0	100	6,4	7,1	28,3	
Studienbereiche mit 4 oder weniger Absolventen	4															

* Absolventen, für die keine Angaben zur Fachsemesterzahl vorliegen.

Noch: Tabelle 4. Deutsche Absolventen mit bestandener Prüfung im Prüfungsjahr 1992/93 nach Hochschulen, Studiengängen sowie Alter

Prüfungsart Studienbereich bzw. -fach	Zahl der Absolventen	Ablegung der Prüfung nach einer Studiendauer von											Studiendauer		Alter				
		6	7	8	9	10	11	12	13	14	15	16	FS	HS					
		oder weniger Fachsemestern (%)											Durchschnitt in Jahren						
Noch: Universität Regensburg																			
Promotion (Abschlußprüfung vorausgesetzt)																			
Kath. Theologie	7			14,3	14,3	28,6	28,6	42,9	42,9	57,1	57,1	85,7	6,6	8,5	34,7				
Rechtswissenschaft	34					8,8	23,5	47,1	55,9	73,5	73,5	88,2	6,6	7,7	31,7				
Wirtschaftswissenschaften	16					6,3	37,5	62,5	75,0	75,0	81,3	87,5	6,2	8,9	31,5				
Mathematik	6									33,3	33,3	83,3	83,3	7,1	9,1	29,8			
Physik, Astronomie	24	4,2	4,2	4,2	4,2	8,3	8,3	8,3	58,3	70,8	75,0	87,5	6,7	10,4	30,6				
Chemie	33									6,1	6,1	36,4	45,5	8,3	8,7	29,5			
Pharmazie	6									16,7	50,0	100	6,8	6,2	29,2				
Biologie	25							8,0	8,0	20,0	28,0	32,0	44,0	8,0	9,3	30,5			
Zahnmedizin	34					11,8		41,2	52,9	91,2	97,1	97,1	100	5,9		30,3			
Studienbereiche mit 4 oder weniger Absolventen	26																		
Staatsexamen/1. Staatsprüfung																			
Rechtswissenschaft	192		3,6	45,8	57,8	74,5	84,9	94,3	96,4	97,9	99,0	99,0	4,6	5,4	26,1				
Pharmazie	66			33,3	66,7	83,3	89,4	95,5	95,5	98,5	98,5	98,5	4,5	5,8	27,5				
Zahnmedizin	122					19,7	43,4	60,7	76,2	89,3	91,0	95,9	5,9	6,9	27,9				
LA Grundschulen	83	225	7,7	49,3	90,8	96,5	99,3	100					3,5	4,7	25,0				
LA Hauptschulen	24	65	17,1	63,4	87,8	87,8	97,6	100					3,5	5,3	26,6				
LA Realschulen	11	26	5,9	23,5	70,6	76,5	88,2	100					4,0	5,8	26,0				
LA Gymnasien	38	91		3,8	22,6	37,7	71,7	83,0	90,6	92,5	100		5,3	6,7	26,7				
Ergänzungs-, Erweiterungs-, Zusatzstudium																			
LA Grundschulen	2	2																	
LA Hauptschulen	2	2																	
LA Realschulen	1	3																	
LA Gymnasien	2	7	60,0	60,0	60,0	60,0	60,0	80,0	100				2,7	9,4	33,1				
Hochschule insgesamt	168	1 720	1,5	7,3	19,8	26,0	41,2	53,1	71,1	80,2	87,7	91,5	94,8	5,5	6,2	27,4			
Universität Würzburg																			
Magister																			
Philosophie	8				12,5	12,5	25,0	25,0	37,5	37,5	37,5	37,5	8,6	10,2	32,9				
Geschichte	21						14,3	57,1	81,0	85,7	85,7	90,5	6,6	7,6	28,3				
Germanistik (Deutsch, germ. Sprachen ohne Anglistik)	27		3,7	7,4	18,5	33,3	37,0	55,6	66,7	74,1	74,1	7,2	7,7	28,0					
Anglistik, Amerikanistik	22			15,0	45,0	80,0	70,0	80,0	85,0	85,0	90,0	5,7	6,8	27,2					
Romanistik	17		5,9	5,9	41,2	47,1	52,9	76,5	82,4	88,2	88,2	6,0	7,1	28,0					
Außereurop. Sprach- und Kulturwissenschaften	9			11,1	11,1	11,1	22,2	22,2	66,7	77,8	100	6,3	7,6	27,7					
Kulturwissenschaft i.e.S.	7					14,3	57,1	71,4	100				5,7	6,3	28,0				
Erziehungswissenschaften	7				14,3	14,3	28,6	28,6	28,6	42,9	57,1	57,1	7,4	10,0	36,2				
Politikwissenschaften	9		11,1	11,1	11,1	33,3	44,4	44,4	44,4	44,4	55,6	66,7	6,8	8,7	29,9				
Kunst, Kunstwissenschaft allgemein	25		4,0	4,0	4,0	8,0	36,0	56,0	84,0	88,0	96,0	96,0	6,1	7,5	28,1				
Musik, Musikwissenschaft	6					16,7	33,3	33,3	50,0	66,7	83,3	83,3	6,4	6,5	35,4				
Studienbereiche mit 4 oder weniger Absolventen	11																		
Diplom Univ.																			
Kath. Theologie	1	76	2,7	5,3	10,7	29,3	52,0	74,7	84,0	94,7	98,7	98,7	5,5	5,9	27,4				
Psychologie	48			2,1	2,1	8,3	12,5	22,9	43,8	75,0	87,5	93,8	6,6	7,2	29,0				
Erziehungswissenschaften	37	5,4	10,8	18,9	40,5	56,8	70,3	83,8	86,5	89,2	94,6	97,3	5,0	6,9	28,1				
Wirtschaftswissenschaften	1	224	4,5	7,6	14,8	28,5	50,7	69,5	80,3	89,2	96,0	98,7	5,0	5,8	27,2				
Mathematik	1	28			3,7	18,5	51,9	74,1	92,6	92,6	96,3	100	5,7	6,6	26,7				
Informatik	1	28				14,8	40,7	63,0	96,3	100			5,8	6,5	27,3				
Physik, Astronomie	85					5,9	32,9	71,8	84,7	96,5	98,8	100	5,8	6,2	26,7				
Chemie	66	1,5	1,5	1,5	3,0	28,8	62,1	80,3	95,5	98,5	100		5,5	5,6	26,0				
Biologie	1	146		1,4	1,4	2,7	6,1	24,5	45,6	68,7	88,4	98,6	8,2	6,7	27,3				
Geowissenschaften (ohne Geographie)	16				6,3	25,0	62,5	81,3	93,8	100			5,5	6,4	27,8				
Geographie	22				9,1	36,4	50,0	72,7	90,9	100			5,8	6,1	27,8				

* Absolventen, für die keine Angaben zur Fachsemesterzahl vorliegen.

Noch: Tabelle 4. Deutsche Absolventen mit bestandener Prüfung im Prüfungsjahr 1992/93 nach Hochschulen, Studiengängen sowie Alter

Prüfungsart Studienbereich bzw. fach	Zahl der Absol- venten	Ablegung der Prüfung nach einer Studiendauer von											Studiendauer		Alter			
		6	7	8	9	10	11	12	13	14	15	16	FS	HS				
		oder weniger Fachsemestern (%)											Durchschnitt in Jahren					
Noch: Universität Würzburg																		
Promotion (Abschlußprüfung vorausgesetzt) Geschichte	5																	
Rechtswissenschaft	9															10,4	11,5	33,8
Wirtschaftswissenschaften	9															8,0	8,7	30,7
Physik, Astronomie	14															8,7	9,7	30,7
Chemie	35															9,6	9,8	30,4
Biologie	21															9,3	9,3	29,7
Humanmedizin (ohne Zahnmedizin)	4															11,0	11,8	32,4
Zahnmedizin	251															7,5	8,2	30,1
Zahnmedizin	45															6,8	8,6	30,7
Studienbereiche mit 4 oder weniger Absolventen	33																	
Staatsexamen/1. Staatsprüfung Rechtswissenschaft	250															4,5	5,4	25,9
Lebensmittelchemie	10															4,4	4,7	25,2
Pharmazie	61															4,4	5,9	27,6
Humanmedizin (ohne Zahnmedizin)	345															6,4	7,3	28,0
Zahnmedizin	71															5,8	6,5	28,0
LA Grundschulen	60															3,3	4,8	25,3
LA Hauptschulen	6															3,6	5,7	27,4
LA Realschulen	8															4,3	5,7	26,0
LA Gymnasien	45															5,2	6,7	27,0
LA Sonderschulen	4															4,8	6,0	26,8
Ergänzungs-, Erweiterungs-, Zusatzstudium LA Grundschulen	2																	
LA Hauptschulen	1																	
LA Realschulen	1																	
LA Gymnasien	1																	
LA Sonderschulen	13															3,5	7,6	33,7
Sonstiger Abschluß Studienbereiche mit 4 oder weniger Absolventen	3															5,9		27,2
Hochschule insgesamt	182	2 494	3,3	5,2	15,1	20,0	30,2	41,8	54,4	71,5	81,8	87,4	90,2	5,9	6,6	27,8		
Phil.-Theol. Hochschule Benediktbeuern																		
Diplom Univ. Kath. Theologie	9															5,2	6,3	29,7
Hochschule insgesamt	9															5,2	6,3	29,7
Hochschule für Philosophie München																		
Magister Philosophie	21															4,2	5,5	27,1
Promotion (Abschlußprüfung vorausgesetzt) Philosophie	3																	
Hochschule insgesamt	24															4,5	5,5	28,4
Augustana-Hochschule Neuendettelsau																		
Kirchliche Prüfung Evang. Theologie	29															6,3	7,6	28,5
Promotion (Abschlußprüfung vorausgesetzt) Evang. Theologie	2																	
Diplom (FH) Evang. Religionspädagogik	23															3,9	4,2	26,9
Hochschule insgesamt	54															5,2	5,7	28,2

* Absolventen, für die keine Angaben zur Fachsemesterzahl vorliegen.

Noch: Tabelle 4. Deutsche Absolventen mit bestandener Prüfung im Prüfungsjahr 1992/93 nach Hochschulen, Studiengängen sowie Alter

Prüfungsart Studienbereich bzw. -fach	Zahl der Absolventen	Ablegung der Prüfung nach einer Studiedauer von											Studiendauer		Alter		
		6	7	8	9	10	11	12	13	14	15	16	FS	HS			
		oder weniger Fachsemestern (%)											Durchschnitt in Jahren				
Akademie der Bildenden Künste München																	
Diplom Univ. Architektur, Innenarchitektur	6				66,7	66,7	100								4,8	5,9	28,9
LA Gymnasien	27*																29,3
Hochschule insgesamt	27*				66,7	66,7	100								4,8	5,9	29,2
Hochschule für Fernsehen und Film München																	
Sonst. künstl. Abschluß Film und Fernsehen	24		45,8	79,2	87,5	91,7	91,7	91,7	100						3,9	7,5	31,0
Hochschule insgesamt	24		45,8	79,2	87,5	91,7	91,7	91,7	100						3,9	7,5	31,0
Hochschule für Musik München																	
LA Gymnasien	16																26,4
Diplom (KH) Darstellende Kunst	25	16,0	16,0	48,0	48,0	88,0	88,0	100							4,2	5,5	25,0
Musik	66	3,0	3,0	66,7	68,2	98,5	98,5	100							4,1	5,3	26,4
Meisterschüler Darstellende Kunst	4																
Musik	21	33,3	33,3	33,3	33,3	38,1	38,1	52,4	57,1	95,2	95,2	95,2			5,0	7,2	27,7
Aufbaustudium Studienbereiche mit 4 oder weniger Absolventen	3																
Hochschule insgesamt	16*	136	11,8	11,8	55,5	56,3	82,4	82,4	89,1	89,9	99,2	99,2	99,2		4,4	5,9	26,4
Akademie der Bildenden Künste Nürnberg																	
Diplom Univ. Architektur, Innenarchitektur	3																
Hochschule insgesamt	3																
Hochschule für Musik Würzburg																	
Diplom (KH) Darstellende Kunst	6					25,0	50,0	87,5	100						5,6	5,9	27,1
Musik	46	4,3	8,7	41,3	52,2	71,7	80,4	84,8	89,1	91,3	91,3	91,3			5,0	5,6	26,4
Meisterschüler Musik	8					12,5	12,5	62,5	62,5	75,0	87,5	100			6,3	6,5	27,0
Aufbaustudium Studienbereiche mit 4 oder weniger Absolventen	2																
Hochschule insgesamt	64	3,1	6,3	29,7	37,5	59,4	68,8	82,8	87,5	90,6	92,2	93,8			5,2	5,8	26,7
Hochschulen außerhalb Bayerns¹⁾																	
Unterschiedliche Abschlüsse Unterschiedliche Studienbereiche	756																
Fachhochschule Augsburg																	
Diplom (FH) Betriebswirtschaft	141			5,0	21,3	48,2	73,0	90,1	94,3	98,6	99,3	100			5,1	5,0	27,4
Informatik	79			10,1	25,3	60,8	79,7	96,2	100						4,9	5,3	27,0
Maschinenbau/ Verfahrenstechnik	186			7,8	35,5	63,3	81,9	93,4	96,4	98,2	98,8	98,8			4,9	4,6	26,7
Elektrotechnik	134	0,7	0,7	11,2	35,8	63,4	75,4	92,5	94,8	97,8	100			4,9	4,7	27,1	
Architektur, Innenarchitektur	65			3,1	44,6	87,7	92,3	96,9	98,5	98,5	100			4,6	4,6	27,7	
Bauingenieurwesen	41			7,3	36,6	85,4	95,1	100						4,7	4,7	26,6	
Gestaltung	62	11,3	21,0	53,2	93,5	100								4,0	4,8	26,9	
Hochschule insgesamt	688	1,2	2,0	11,8	37,6	66,9	82,0	94,2	96,8	98,7	99,6	99,7			4,8	4,8	27,1

* Absolventen, für die keine Angaben zur Fachsemesterzahl vorliegen.

¹⁾ Meist Absolventen, die nach Studium an einer Hochschule außerhalb Bayerns an einer bayerischen Hochschule promovierten bzw. beim Landeskirchenrat der Evang.-Luth. Kirche in Bayern die kirchliche Prüfung ableiteten.

Noch: Tabelle 4. Deutsche Absolventen mit bestandener Prüfung im Prüfungsjahr 1992/93 nach Hochschulen, Studiengängen sowie Alter

Prüfungsart Studienbereich bzw. -fach	Zahl der Absolventen	Ablegung der Prüfung nach einer Studiendauer von											Studiendauer		Alter		
		6	7	8	9	10	11	12	13	14	15	16	FS	HS			
		oder weniger Fachsemestern (%)											Durchschnitt in Jahren				
Fachhochschule Coburg																	
Diplom (FH)																	
Sozialwesen	21					57,1	57,1	85,7	95,2	100					5,3	5,6	29,2
Betriebswirtschaft	80			1,3	13,8	47,5	63,8	91,3	95,0	98,8	100				5,3	5,5	26,8
Maschinenbau/ Verfahrenstechnik	167			9,0	10,8	68,9	76,0	95,8	98,2	100					5,1	5,3	26,4
Elektrotechnik	80			8,8	11,3	52,5	73,8	91,3	95,0	97,5	97,5	100			5,2	5,2	26,2
Architektur, Innenarchitektur	93			2,2	2,2	58,1	68,8	91,4	92,5	96,8	96,8	100			5,3	5,6	27,5
Bauingenieurwesen	15			6,7	6,7	53,3	53,3	80,0	80,0	86,7	86,7	93,3			5,6	5,6	26,7
Gestaltung	30					96,7	96,7	100							5,0	5,4	26,3
Hochschule insgesamt	486			5,3	8,4	61,3	72,0	92,8	95,5	98,4	98,6	99,9			5,2	5,4	26,7
Fachhochschule Kempten																	
Diplom (FH)																	
Betriebswirtschaft, Touristik	175		1,1	8,6	21,7	40,0	61,1	76,6	89,7	93,7	97,1	98,9			5,4	5,5	27,1
Maschinenbau/ Verfahrenstechnik	76			10,5	21,1	52,6	75,0	89,5	98,7	98,7	100				5,0	5,2	27,1
Elektrotechnik	71			1,4	11,3	47,9	64,8	77,5	88,7	97,2	98,6	100			5,4	5,5	27,0
Hochschule insgesamt	322		0,6	7,5	19,3	44,7	65,2	79,8	91,6	95,7	98,1	99,4			5,3	5,4	27,0
Fachhochschule Landshut																	
Diplom (FH)																	
Sozialwesen	42		2,4	19,0	76,2	100									4,5	4,6	26,7
Betriebswirtschaft	74			16,2	52,7	75,7	82,4	91,9	94,6	95,9	97,3	100			4,8	4,9	26,4
Maschinenbau/ Verfahrenstechnik	61			9,8	26,2	65,6	75,4	91,8	98,4	98,4	100				5,0	5,1	27,1
Elektrotechnik	47			2,1	23,4	59,6	66,0	85,1	91,5	100					5,2	5,1	26,8
Hochschule insgesamt	224		0,4	12,1	43,8	74,1	80,4	92,0	96,0	98,2	98,1	100			4,8	4,8	26,7
Fachhochschule München																	
Diplom (FH)																	
Sozialwesen	168	0,6	1,2	23,8	38,7	81,0	83,3	95,8	96,4	98,8	98,8	100			4,8	5,1	29,0
Betriebswirtschaft, Touristik	322	1,2	12,7	35,4	71,7	84,2	91,9	97,2	98,1	98,8	99,4	99,4			4,5	4,7	27,1
Wirtschaftsingenieurwesen	215	12,1	15,3	32,1	47,0	64,7	76,3	87,4	93,0	95,3	97,2	98,6			4,7	5,5	27,7
Informatik	98	1,0	2,0	4,1	16,3	48,9	70,4	83,7	91,8	94,9	99,0	99,0			5,3	5,6	28,3
Maschinenbau/ Verfahrenstechnik	548		0,5	11,1	36,7	59,1	76,1	88,5	95,1	98,2	98,1	99,3			5,0	5,4	27,1
Elektrotechnik	277			1,4	18,4	39,4	62,5	78,3	86,6	92,1	96,0	97,5			5,5	5,6	27,4
Fahrzeugtechnik	173			3,5	19,1	41,6	61,8	77,5	85,0	94,2	97,7	98,8			5,5	5,3	27,7
Architektur, Innenarchitektur	122			4,1	5,7	51,6	62,3	83,6	92,6	97,5	100			5,5	6,0	27,9	
Bauingenieurwesen	56			1,8	21,4	60,7	83,9	92,9	96,4	96,4	100			5,1	5,7	27,4	
Vermessungswesen	41			4,9	7,3	46,3	58,5	78,0	92,7	97,6	100			5,4	6,1	27,4	
Gestaltung	43			62,8	65,1	90,7	93,0	100							4,3	5,0	27,3
Diplom (FH) Aufbaustudium																	
Wirtschaftsingenieurwesen	60	61,7	73,3	90,0	96,7	100									3,0	7,1	28,8
Hochschule insgesamt	2123	3,3	5,9	18,2	38,0	61,8	76,0	88,0	93,5	96,7	98,5	99,1			5,0	5,4	27,6
Fachhochschule Nürnberg																	
Diplom (FH)																	
Sozialwesen	154			5,2	11,7	42,9	62,3	82,5	92,2	96,1	98,1	98,7			5,4	5,6	27,8
Betriebswirtschaft	343	0,9	4,4	8,7	22,2	45,2	67,3	81,6	89,8	94,5	96,8	100			5,3	5,7	27,7
Informatik	33			9,1	15,2	48,5	72,7	87,9	93,9	97,0	97,0	100			5,3	5,6	27,4
Maschinenbau/ Verfahrenstechnik	329			4,6	20,1	50,5	70,5	89,1	95,4	98,5	99,1	99,4			5,2	5,4	26,9
Elektrotechnik	213			0,5	8,9	32,4	62,4	80,8	94,4	98,6	100				5,4	5,6	27,2
Architektur, Innenarchitektur	77			2,6	41,6	66,2	81,8	90,9	96,1	98,7	100			5,0	5,4	27,0	
Bauingenieurwesen	54			7,4	48,1	68,5	79,6	88,9	92,6	94,4	98,3	100			5,0	5,2	26,8
Gestaltung	38		2,6	18,4	73,7	89,5	97,4	100							4,5	5,0	26,7
Hochschule insgesamt	1241	0,2	1,3	5,6	21,8	47,9	69,2	85,2	93,3	96,9	98,4	99,7			5,2	5,6	27,3

Noch: Tabelle 4. Deutsche Absolventen mit bestandener Prüfung im Prüfungsjahr 1992/93 nach Hochschulen, Studiengängen sowie Alter

Prüfungsart Studienbereich bzw. -fach	Zahl der Absol- venten	Ablegung der Prüfung nach einer Studiendauer von											Studiendauer		Alter		
		6	7	8	9	10	11	12	13	14	15	16	FS	HS			
		oder weniger Fachsemestern (%)											Durchschnitt in Jahren				
Fachhochschule Regensburg																	
Diplom (FH)																	
Sozialwesen	91	1,1	1,1	44,0	72,5	87,9	95,6	96,7	97,8	98,9	100			4,4	4,7	27,0	
Betriebswirtschaft	200	0,5	8,5	37,5	54,5	73,0	86,0	94,0	98,0	99,0	99,0	100		4,6	5,1	26,8	
Mathematik	32			40,6	78,1	84,4	90,6	96,9	98,9	98,9	100			4,4	4,7	26,1	
Informatik	62			53,2	74,2	87,1	93,5	95,2	98,4	98,4	98,4			4,4	5,1	27,2	
Maschinenbau/ Verfahrenstechnik	132		8,3	46,2	80,3	93,9	97,7	100						4,2	4,4	26,2	
Elektrotechnik	265	0,4	12,5	48,3	69,1	84,5	90,2	94,7	97,0	98,9	99,8	100		4,4	4,6	26,4	
Architektur, Innenarchitektur	77		2,6	67,5	76,6	93,5	97,4	98,7	98,7	100				4,2	6,6	27,2	
Bauingenieurwesen	55			81,8	81,8	100								4,1	4,4	26,2	
Hochschule insgesamt	914	0,3	7,0	48,9	69,9	85,6	92,3	96,3	98,1	99,1	99,6	99,9		4,4	4,8	26,6	
Fachhochschule Rosenheim																	
Diplom (FH)																	
Betriebswirtschaft	136			1,5	20,6	41,2	72,8	82,4	94,1	99,3	99,3	99,3		5,3	5,3	27,6	
Wirtschaftsingenieurwesen	34				29,4	82,4	91,2	94,1	100					4,8	4,9	26,8	
Informatik	36			2,8	27,8	55,6	68,7	83,3	94,4	97,2	100			5,2	5,4	27,4	
Maschinenbau/ Verfahrenstechnik	256			1,2	14,8	55,9	84,0	95,7	97,7	99,6	99,6	99,6		5,1	5,0	27,5	
Architektur, Innenarchitektur	151			0,7	8,6	57,6	78,8	95,4	97,4	99,3	99,3	100		5,1	5,2	27,1	
Hochschule insgesamt	613			1,1	16,2	54,5	79,6	91,8	96,7	99,3	99,5	99,7		5,1	5,1	27,4	
Fachhochschule Weihenstephan																	
Diplom (FH)																	
Biotechnologie	17					82,4	94,1	94,1	100					4,9	4,9	26,0	
Landespflege, Umweltgestaltung	147			2,0	7,5	34,7	52,4	83,0	97,3	99,3	100			5,5	6,0	29,1	
Agrarwissenschaften, Lebensmittel- und Getränketechnologie	164	3,0	4,3	20,7	45,7	75,0	85,4	89,6	94,5	97,6	98,8	99,4		4,8	5,3	27,3	
Forstwirtschaft, Holzwirtschaft	83		1,2	58,6	74,7	95,2	98,8	100						4,2	4,6	28,2	
Hochschule insgesamt	411	1,2	1,9	20,4	36,0	65,0	76,6	89,5	96,8	98,8	99,5	99,8		4,9	5,4	28,1	
Fachhochschule Würzburg-Schweinfurt																	
Diplom (FH)																	
Sozialwesen	118	1,7	2,5	18,6	50,0	82,2	93,2	100						4,6	5,1	27,4	
Betriebswirtschaft	207			59,9	71,5	83,1	91,3	96,6	98,6	99,0	99,5	100		4,4	5,5	27,2	
Wirtschaftsingenieurwesen	88		1,1	52,3	71,6	84,1	93,2	98,9	98,9	98,9	98,9			4,4	5,2	26,9	
Informatik	57			98,2	100									3,9	5,7	27,4	
Maschinenbau/ Verfahrenstechnik	239		0,4	35,1	52,7	73,2	88,7	94,6	98,3	99,6	99,6			4,6	5,4	26,9	
Elektrotechnik	107			5,6	29,9	70,1	80,4	95,3	99,1	100				5,0	5,2	26,5	
Architektur, Innenarchitektur	65		1,5	12,3	53,8	86,2	93,8	93,8	96,9	96,9	96,9	98,5		4,7	5,3	26,8	
Bauingenieurwesen	39			51,3	71,8	89,7	97,4	100						4,3	5,1	27,9	
Vermessungswesen	13			15,4	84,6	100								4,4	5,4	26,7	
Gestaltung	24			37,5	58,3	83,3	91,7	95,8	100					4,5	5,6	27,3	
Diplom (FH) Aufbaustudium Wirtschaftsingenieurwesen	7	71,4	85,7	100										2,7	7,3	28,4	
Hochschule insgesamt	964	0,7	1,2	39,8	60,2	81,0	91,0	96,8	98,9	99,4	99,5	99,7		4,5	5,4	27,1	
Stiftungsfachhochschule München																	
Diplom (FH)																	
Sozialwesen	257	0,4	1,2	27,6	49,4	77,4	87,9	93,8	97,7	98,8	100			4,8	5,2	29,2	
Hochschule insgesamt	257	0,4	1,2	27,6	49,4	77,4	87,9	93,8	97,7	98,8	100			4,8	5,2	29,2	
Stiftungsfachhochschule Nürnberg																	
Diplom (FH)																	
Sozialwesen	97			8,2	20,6	52,6	66,0	79,4	90,7	92,8	99,0	100		5,3	5,6	29,5	
Hochschule insgesamt	97			8,2	20,6	52,6	66,0	79,4	90,7	92,8	99,0	100		5,3	5,6	29,5	

Noch: Tabelle 4. Deutsche Absolventen mit bestandener Prüfung im Prüfungsjahr 1992/93 nach Hochschulen, Studiengängen sowie Alter

Prüfungsart Studienbereich bzw. -fach	Zahl der Absol- venten	Ablegung der Prüfung nach einer Studiendauer von											Studiendauer		Alter	
		6	7	8	9	10	11	12	13	14	15	16	FS	HS		
		oder weniger Fachsemestern (%)											Durchschnitt in Jahren			
Hochschulen insgesamt																
Hochschulen insgesamt ohne Universität der Bundeswehr München und ohne Bayerische Beamtenfachhochschule																
Magister																
Evang. Theologie	7			14,3	14,3	42,9	57,1	71,4	71,4	85,7	85,7	100	5,7	7,3	33,3	
Philosophie	70	2,9	2,9	24,3	37,1	44,3	55,7	60,0	67,1	74,3	81,4	87,1	5,9	7,3	29,8	
Geschichte	205		1,5	3,0	8,4	22,3	36,6	59,4	76,7	88,6	92,6	95,0	6,0	7,1	28,8	
Bibliothekswesen, Dokumenta- tion, Publizistik	117			0,9	5,1	24,8	44,4	58,1	79,5	87,2	90,6	93,2	6,1	6,6	27,8	
Allgem. u. vergl. Literatur- u. Sprachwissenschaft	30			6,9	13,8	24,1	48,3	58,6	72,4	93,1	93,1	93,1	5,8	7,3	28,4	
Germanistik (Deutsch, germ. Sprachen ohne Anglistik)	321	0,6	1,3	2,5	5,0	14,8	25,8	42,8	61,0	80,2	89,0	94,0	6,4	7,5	28,6	
Anglistik, Amerikanistik	125			0,8	8,2	17,2	38,5	56,6	70,5	82,8	90,2	91,8	6,1	7,2	28,2	
Romanistik	81			1,3	11,3	27,5	47,5	60,0	72,5	83,8	92,5	93,8	6,0	7,2	28,0	
Slawistik, Baltistik, Finno-Ugristik	29					3,4	17,2	31,0	51,7	75,9	82,8	89,7	6,7	7,4	28,3	
Außereurop. Sprach- und Kulturwissenschaften	73			1,4	4,3	11,6	39,1	58,0	72,5	85,5	97,1	97,1	6,1	7,1	28,3	
Kulturwissenschaften i.e.S.	51				2,0	8,2	28,6	44,9	69,4	75,5	85,7	93,9	6,3	7,8	30,8	
Erziehungswissenschaften	53		1,9	7,7	19,2	32,7	44,2	61,5	73,1	84,6	88,5	90,4	6,0	7,5	31,2	
Sonderpädagogik	34	8,8	8,8	8,8	20,6	41,2	82,4	88,2	97,1	97,1	97,1	97,1	5,1	6,3	27,1	
Sport, Sportwissenschaft	6					50,0	83,3	100					5,1	7,2	27,3	
Politikwissenschaften	187		1,1	5,3	14,4	26,7	45,5	64,7	78,1	85,0	90,4	92,5	5,9	6,8	28,6	
Sozialwissenschaften	16				6,3	31,3	37,5	50,0	50,0	81,3	93,8	93,8	6,2	6,2	29,6	
Geographie	13					15,4	15,4	53,8	76,9	100			6,0	8,3	28,6	
Kunst, Kunstwissenschaft allgemein	194		0,5	0,5	2,6	7,2	19,1	41,8	64,4	80,4	89,7	92,8	6,4	7,4	29,4	
Theaterwissenschaft	81				1,2	13,6	19,8	44,4	64,2	72,8	84,0	88,9	6,7	7,9	29,1	
Musik, Musikwissenschaft	38			5,3	10,5	13,2	31,6	60,5	76,3	84,2	88,8	89,5	6,1	7,5	30,6	
Studienbereiche mit 4 oder weniger Absolventen	8															
Lizentiat																
Kath. Theologie	9	33,3	33,3	33,3	33,3	44,4	66,7	77,8	77,8	77,8	100		4,9	7,9	30,4	
Kirchliche Prüfung																
Evang. Theologie	118				0,8	5,9	22,9	38,1	72,0	80,5	85,6	94,9	6,3	7,7	28,1	
Diplom Univ.																
Kath. Theologie	234		0,9	3,9	12,4	40,3	61,8	77,7	88,7	94,4	96,6	97,0	5,5	6,3	28,1	
Geschichte	6				16,7	50,0	50,0	50,0	66,7	100			5,7	5,8	29,0	
Bibliothekswesen, Dokumenta- tion, Publizistik	71		4,2	5,6	31,0	50,7	77,5	91,5	97,2	97,2	97,2	98,6	5,2	6,0	28,9	
Germanistik (Deutsch, germ. Sprachen ohne Anglistik)	34				2,9	14,7	47,1	58,8	82,4	100			5,8	6,3	27,0	
Außereurop. Sprach- und Kulturwissenschaften	1															
Psychologie	275			1,1	2,9	9,5	22,9	39,3	58,9	78,2	88,4	94,9	6,4	7,6	29,8	
Erziehungswissenschaften	73	2,7	6,8	11,0	23,3	35,6	52,1	65,8	72,6	83,6	89,0	93,2	5,6	7,5	29,2	
Sport, Sportwissenschaft	46			2,2	15,2	52,2	63,0	87,0	95,7	97,8	100		5,2	7,4	27,2	
Politikwissenschaften	37		5,4	16,2	43,2	62,2	83,8	91,9	100				4,8	7,3	29,9	
Sozialwissenschaften	60	1,7	1,7	1,7	6,7	20,0	40,0	66,7	81,7	93,3	96,7	98,3	5,7	6,8	27,7	
Wirtschaftswissenschaften	175	2984	0,5	1,0	3,8	12,5	37,0	57,0	78,2	87,1	93,2	95,4	96,8	5,5	6,1	27,2
Mathematik	6	308	0,3	0,3	1,3	3,3	18,0	29,3	53,3	72,0	84,0	90,7	93,0	6,1	6,8	26,8
Informatik	1	485			0,2	2,5	14,7	35,1	54,5	71,9	81,4	87,2	91,3	6,1	7,1	27,3
Physik, Astronomie	22	689		0,2	0,2	1,2	8,7	24,7	51,9	69,4	86,6	94,4	97,5	6,1	6,7	27,2
Chemie	32	445	0,2	0,5	1,0	6,5	17,9	42,1	62,7	80,6	87,9	92,7	97,1	5,8	6,3	26,8
Biologie	40	573		0,6	2,3	11,1	22,5	41,7	68,1	80,3	92,5	96,4	99,1	5,7	6,5	27,3
Geowissenschaften (ohne Geographie)	121		1,7	2,5	6,6	14,0	29,8	64,5	83,5	87,6	91,7	95,8	6,0	6,9	28,0	
Geographie	41	229		1,1	2,1	4,3	13,8	30,9	53,7	71,8	84,6	93,6	96,8	6,0	7,0	28,1
Landespflege, Umweltgestaltung	57			1,8	1,8	33,3	66,7	87,7	98,2	100			5,4		28,1	
Agrarwissenschaften, Lebensmittel- und Getränketechnologie	178		0,6	6,2	29,8	52,8	82,0	92,1	96,6	98,3	99,4	99,4	5,0	6,6	27,4	
Forstwirtschaft/ Holzwirtschaft	70				18,6	48,6	70,0	71,4	84,3	90,0	94,3	94,3	5,5	6,1	27,6	
Ernährungs- und Haus- haltungswissenschaften	66				21,2	53,0	84,8	98,5	100				5,0		26,8	

* Absolventen, für die keine Angaben zur Fachsemesterzahl vorliegen.

Noch: Tabelle 4. Deutsche Absolventen mit bestandener Prüfung im Prüfungsjahr 1992/93 nach Hochschulen, Studiengängen sowie Alter

Prüfungsart Studienbereich bzw. -fach	Zahl der Absolventen	Ablegung der Prüfung nach einer Studiendauer von											Studiendauer		Alter	
		6	7	8	9	10	11	12	13	14	15	16	FS	HS		
		oder weniger Fachsemestern (%)											Durchschnitt in Jahren			
Noch: Hochschulen insgesamt																
Noch: Hochschulen insgesamt ohne Universität der Bundeswehr München und ohne Bayerische Beamtenfachhochschule																
Noch: Diplom Univ.																
Maschinenbau/																
Verfahrenstechnik	1	621	0,2	1,5	8,4	31,3	52,1	75,8	87,1	93,2	96,5	98,4	5,7	6,7	27,0	
Elektrotechnik		639	0,2	0,6	8,6	25,8	49,1	70,6	83,1	90,8	94,7	97,0	5,8	7,0	27,0	
Luft- und Raumfahrttechnik		90			3,3	6,7	35,6	57,8	78,9	93,3	96,7	98,9	5,5	6,5	26,8	
Architektur, Innenarchitektur		182	0,5	1,1	3,8	10,4	20,9	47,8	68,7	88,8	92,3	97,8	5,8	6,6	28,4	
Bauingenieurwesen		100			1,0	23,0	34,0	60,0	75,0	84,0	92,0	93,0	5,6	6,6	26,8	
Vermessungswesen		16				18,8	56,3	75,0	81,3	81,3	93,8	100	5,3	6,4	28,9	
Diplom Univ. Aufbaustudium																
Wirtschaftsingenieurwesen		52	69,2	84,6	88,5	88,5	98,1	100					2,9	8,6	30,1	
Diplom-Lehrerprüfung																
Wirtschaftspädagogik		139	1,4	2,2	5,8	10,8	36,7	59,0	71,2	75,5	80,6	81,3	82,7	5,9	6,1	27,7
Promotion (Abschlussprüfung vorausgesetzt)																
Evang. Theologie		15				20,0	33,3	33,3	46,7	60,0	73,3	73,3	80,0	6,5	10,3	33,5
Kath. Theologie		37	5,4	5,4	10,8	13,5	21,6	21,6	29,7	32,4	43,2	45,9	56,8	7,6	10,6	33,9
Philosophie		23				13,0	21,7	26,1	30,4	34,8	39,1	47,8	47,6	8,4	10,7	34,9
Geschichte		69		1,4	2,9	5,8	17,4	20,3	24,6	27,5	27,5	31,9	39,1	9,0	11,1	33,8
Altphilologie (klass. Philol.), Neugriechisch		5									20,0	20,0	20,0	10,1	9,4	31,9
Germanistik (Deutsch, germ. Sprachen ohne Anglistik)		46	6,5	10,9	10,9	10,9	13,0	21,7	30,4	34,8	39,1	43,5	6,9	11,5	34,0	
Anglistik, Amerikanistik		8					12,5	12,5	25,0	25,0	37,5	37,5	37,5	8,9	11,2	31,1
Romanistik		12	16,7	16,7	25,0	25,0	25,0	25,0	41,7	41,7	41,7	50,0	50,0	7,3	10,7	33,1
Außereurop. Sprach- u. Kulturwissenschaften		5														
Psychologie		32	3,1	6,3	6,3	15,6	18,8	21,9	25,0	31,3	37,5	43,8	50,0	8,3	11,4	33,6
Erziehungswissenschaften		18		5,6	5,6	5,6	11,1	11,1	22,2	27,8	27,8	33,3	9,3	14,1	37,6	
Politikwissenschaften		24			4,2	8,3	12,5	16,7	25,0	29,2	45,8	54,2	54,2	7,8	8,8	32,2
Sozialwissenschaften		15			6,7	6,7	13,3	26,7	53,3	66,7	66,7	73,3	80,0	6,7	10,4	35,3
Rechtswissenschaft		178		0,6	1,7	6,2	20,8	34,3	47,8	53,4	64,0	70,2	78,1	6,7	9,0	30,8
Wirtschaftswissenschaften		182	0,6	0,6	3,7	5,6	12,3	20,4	25,9	30,2	37,7	42,6	56,8	7,7	9,4	31,4
Mathematik		38				2,6	7,9	21,1	31,6	42,1	55,3	63,2	63,2	7,4	9,3	30,5
Informatik		10			10,0	20,0	20,0	60,0	80,0	90,0	100			5,4	9,4	31,5
Physik, Astronomie	1	187	2,7	4,3	6,5	7,5	9,1	10,8	11,3	18,8	51,1	55,4	60,2	7,9	10,0	31,1
Chemie		260	2,1	2,9	3,2	3,6	3,6	4,3	7,9	39,3	45,7	53,9	8,1	9,4	30,3	
Pharmazie		41	4,9	12,2	14,6	14,6	14,6	14,6	19,5	22,0	26,8	46,3	56,1	7,6	9,1	30,5
Biologie		185	5,9	7,0	8,6	8,6	10,3	11,9	13,5	34,6	38,9	42,2	46,5	8,1	10,6	31,9
Geowissenschaften (ohne Geographie)		36	5,6	8,3	13,9	16,7	22,2	27,8	27,8	38,9	44,4	44,4	50,0	7,7	10,8	33,0
Geographie		14	7,1	7,1	7,1	7,1	14,3	28,6	28,6	35,7	35,7	50,0	57,1	7,6	12,1	32,6
Humanmedizin (ohne Zahnmedizin)	4	1225	0,1	0,1	0,2	0,2	0,5	1,1	12,9	50,9	70,4	80,2	87,2	6,9	8,7	31,1
Zahnmedizin		209			0,5	0,5	10,5	35,4	57,4	75,6	88,0	90,4	94,3	6,1	8,1	30,9
Veterinärmedizin		184	0,5	0,5	0,5	1,1	8,0	13,0	17,9	24,5	33,2	54,9	64,7	7,6	8,5	30,3
Agrarwissenschaften, Lebensmittel- und Getränketechnologie		51						66,7	100					5,5		32,0
Forstwissenschaft, Holzwirtschaft		13				7,7	23,1	30,8	30,8	30,8	46,2	46,2	53,8	7,4	9,6	33,0
Maschinenbau/ Verfahrenstechnik		67							100					5,8		32,5
Elektrotechnik		57					10,5	10,5	12,3	96,5	100			6,2		31,8
Luft- u. Raumfahrttechnik		15					20,0	20,0	80,0	80,0	80,0	86,7	93,3	6,1		32,9
Bauingenieurwesen		17						5,9	100					5,8		34,8
Vermessungswesen		5							100					5,8		34,9
Kunst, Kunstwissenschaft allgemein		45		2,2	4,4	4,4	11,1	13,3	13,3	20,0	24,4	24,4	28,9	9,3	10,9	32,7
Theaterwissenschaft		5							40,0	40,0	40,0	40,0	40,0	8,1	10,2	33,8
Musik, Musikwissenschaft		9	11,1	22,2	22,2	22,2	22,2	22,2	22,2	22,2	22,2	22,2	44,4	8,7	10,7	32,6
Studienbereiche mit 4 oder weniger Absolventen		26														

* Absolventen, für die keine Angaben zur Fachsemesterzahl vorliegen.

Noch: Tabelle 4. Deutsche Absolventen mit bestandener Prüfung im Prüfungsjahr 1992/93 nach Hochschulen, Studiengängen sowie Alter

Prüfungsart Studienbereich bzw. -fach	Zahl der Absol- venten	Ablegung der Prüfung nach einer Studiendauer von											Studiendauer		Alter				
		6	7	8	9	10	11	12	13	14	15	16	FS	HS					
		oder weniger Fachsemestern (%)											Durchschnitt In Jahren						
Noch: Hochschulen insgesamt																			
Noch: Hochschulen insgesamt ohne Universität der Bundeswehr München und ohne Bayerische Beamtenfachhochschule																			
Staatsexamen/1. Staatsprüfung																			
Rechtswissenschaft	1937		3,5	52,8	63,2	76,8	85,7	92,4	95,4	97,6	98,3	99,1	4,5	5,4	26,0				
Lebensmittelchemie	27			14,8	40,7	88,9	92,6	96,3	96,3	96,3	96,3	100	4,7	4,8	26,3				
Pharmazie	355		0,3	27,9	47,0	56,3	62,5	69,3	78,0	85,9	89,0	92,1	5,4	6,0	27,6				
Humanmedizin (ohne Zahnmedizin)	1636																		
Zahnmedizin	353					20,5	52,6	69,3	82,4	91,2	93,8	97,7	5,8	6,8	28,2				
Veterinärmedizin	225					0,4	49,8	83,6	92,9	94,2	97,3	97,8	5,8	6,5	27,6				
LA Grundschulen	528	1304	12,1	41,2	63,3	91,1	94,6	96,6	99,2	99,6	99,7	99,9	100	3,8	4,9	25,4			
LA Hauptschulen	113	315	10,9	39,1	60,9	83,2	92,6	97,0	99,0	99,5	99,5	100	3,9	5,5	27,0				
LA Realschulen	59	145	4,7	23,3	44,2	67,4	74,4	90,7	95,3	98,8	100		4,3	6,1	26,6				
LA Gymnasien	289	634	0,6	1,7	4,6	19,4	35,1	64,6	77,4	90,1	93,3	98,8	99,7	5,3	6,8	27,3			
LA Sonderschulen	57	151		2,1	10,6	41,5	59,6	90,4	94,7	100			4,8	5,7	26,5				
LA berufliche Schulen	36	94	3,4	3,4	12,1	70,7	77,6	91,4	93,1	94,8	94,8	100	4,5	5,3	29,6				
Ergänzungs-, Erweiterungs- Zusatzstudium																			
LA Grundschulen	11	24	69,2	69,2	76,9	76,9	76,9	76,9	76,9	92,3	92,3	92,3	100	2,9	6,0	34,3			
LA Hauptschulen	8	13	60,0	80,0	80,0	80,0	80,0	80,0	100					2,9	7,5	36,8			
LA Realschulen	2	17	66,7	66,7	66,7	73,3	80,0	80,0	86,7	93,3	93,3	93,3	93,3	3,2	9,3	35,8			
LA Gymnasien	34	78	45,5	56,8	59,1	61,4	61,4	77,3	88,4	93,2	97,7	100	3,5	9,6	35,0				
LA Sonderschulen	20	32	41,7	91,7	91,7	100								2,7	7,4	30,7			
LA berufliche Schulen	5	19	78,6	78,6	78,6	85,7	85,7	85,7	92,9	92,9	92,9	92,9	100	2,7	12,0	36,2			
Diplom (KH)																			
Darstellende Kunst	33	12,1	12,1	36,4	36,4	72,7	78,8	97,0	100					4,6	5,6	25,5			
Musik	112	3,6	5,4	56,3	61,6	87,5	91,1	93,8	95,5	96,4	96,4	96,4	4,5	5,5	26,4				
Meisterschüler																			
Darstellende Kunst	4	29	24,1	24,1	24,1	24,1	31,0	31,0	55,2	58,6	89,7	93,1	96,6	5,4	7,0	27,5			
Musik	29	24,1	24,1	24,1	24,1	31,0	31,0	55,2	58,6	89,7	93,1	96,6	5,4	7,0	27,5				
Sonst. künstl. Abschluß																			
Film und Fernsehen	24		45,8	79,2	87,5	91,7	91,7	91,7	100					3,9	7,5	31,0			
Künstl. Abschluß, Aufbaustudium																			
Studienbereiche mit 4 oder weniger Absolventen	5																		
Diplom (FH)																			
Evang. Religionspädagogik	23			91,3	100									3,9	4,2	26,9			
Kath. Religionspädagogik	53			71,7	79,2	96,1	100							4,1	4,5	26,0			
Sozialwesen	1089	0,6	1,2	21,9	42,9	72,5	82,0	92,3	96,3	96,4	97,8	98,2	4,8	5,2	28,2				
Betriebswirtschaft, Touristik	1678	0,5	4,5	22,6	42,3	61,5	78,0	89,1	94,6	97,3	98,5	99,7	4,6	5,3	27,2				
Wirtschaftsingenieurwesen	337	7,7	10,1	34,1	51,6	71,5	82,2	91,1	95,3	96,7	97,9	98,8	4,8	5,3	27,4				
Mathematik	32			40,6	78,1	84,4	90,6	96,9	96,9	100			4,4	4,7	26,1				
Informatik	365	0,3	0,5	28,8	42,2	66,0	80,8	91,2	96,4	97,6	99,2	99,5	4,8	5,4	27,5				
Biotechnologie	17					82,4	94,1	94,1	100				4,9	4,9	26,0				
Landespflege, Umweltgestaltung	147			2,0	7,5	34,7	52,4	83,0	97,3	99,3	100		5,5	6,0	29,1				
Agrarwissenschaften, Lebensmittel- u. Getränketechnologie	195	3,1	6,2	22,6	49,7	75,4	87,7	91,3	95,4	97,9	98,0	99,5	4,7	5,3	27,3				
Forstwirtschaft/ Holzwirtschaft	83		1,2	58,6	74,7	95,2	98,8	100					4,2	4,6	26,2				
Maschinenbau/ Verfahrenstechnik	1974		0,8	13,5	32,7	62,4	79,6	92,2	96,6	98,8	99,4	99,5	4,8	5,2	27,0				
Elektrotechnik	1194	0,2	2,8	13,7	30,2	55,8	72,7	86,6	93,2	97,1	98,7	99,4	5,1	5,1	26,9				
Fahrzeugtechnik	173			3,5	19,1	41,6	61,8	77,5	85,0	94,2	97,7	98,8	5,5	5,3	27,7				
Architektur, Innenerichtk.	650		0,5	11,1	27,2	67,7	79,7	92,5	95,8	98,3	99,1	99,8	5,0	5,4	27,3				
Bauingenieurwesen	260			28,5	48,8	78,5	88,5	95,0	96,5	97,3	98,5	99,6	4,7	5,1	26,9				
Vermessungswesen	54			7,4	25,9	58,3	68,5	83,3	94,4	98,1	100		5,2	5,8	27,3				
Gestaltung	197	3,8	7,1	38,6	65,0	93,4	96,4	99,5	100				4,4	5,0	26,9				
Diplom (FH) Aufbaustudium																			
Wirtschaftsingenieurwesen	67	62,7	74,6	91,0	97,0	100								2,9	7,2	28,8			

* Absolventen, für die keine Angaben zur Fachsemesterzahl vorliegen.

Noch: Tabelle 4. Deutsche Absolventen mit bestandener Prüfung im Prüfungsjahr 1992/93 nach Hochschulen, Studiengängen sowie Alter

Prüfungsart Studienbereich bzw. -fach	Zahl der Absol- venten	Ablegung der Prüfung nach einer Studiendauer von											Studiendauer		Alter			
		6	7	8	9	10	11	12	13	14	15	16	FS	HS				
		oder weniger Fachsemestern (%)											Durchschnitt in Jahren					
Noch: Hochschulen insgesamt																		
Noch: Hochschulen insgesamt ohne Universität der Bundeswehr München und ohne Bayerische Beamtenfachhochschule																		
Sonstiger Abschluß																		
Aufbaustudium																		
Maschinenbau/																		
Verfahrenstechnik	27	96,3	96,3	96,3	100											1,3	9,1	29,9
Architektur, Innenarchitektur	29	86,2	93,1	96,6	96,6	100										1,8	11,7	29,6
Studienbereiche mit 4 oder weniger Absolventen	3																	
Ergänzungs-, Erweiterungs-																		
Zusatzstudium																		
Erziehungswissenschaften	1																	
Kurzstudium																		
Getränketechnologie																		
(Diplom-Braumeister)	54	92,6	100													2,1		27,1
Sonst. Abschluß																		
Studienbereiche mit 4 oder weniger Absolventen	3																	
Zusammen (ohne Universität der Bundeswehr und ohne Bayerische Beamtenfachhochschule)	1 505	30 364	1,8	4,0	14,7	25,2	41,5	55,5	70,0	81,8	89,1	92,6	94,8	5,5	6,2	27,6		
Universität der Bundeswehr München																		
Diplom Univ.																		
Erziehungswissenschaften	33		75,8	93,9	100											3,6	3,7	26,9
Politikwissenschaften	72		98,6	98,6	100											3,5	3,6	26,0
Wirtschaftswissenschaften	88		94,3	95,5	100											3,4	3,6	25,9
Informatik	45		62,2	100												3,7	3,8	25,5
Elektrotechnik	80		25,0	100												3,7	3,7	25,6
Luft- u. Raumfahrttechnik	94		84,5	97,8	97,6	100										3,6	3,6	25,0
Bauingenieurwesen	11		72,7	100												3,5	3,5	26,6
Vermessungswesen	13		46,2	100												3,7	3,7	26,2
Promotion (Abschlußprüfung vorausgesetzt)																		
Studienbereiche mit 4 oder weniger Absolventen	2																	
Diplom (FH)																		
Betriebswirtschaft	68		89,7	97,1	98,5	100										3,4	3,5	27,0
Maschinenbau/																		
Verfahrenstechnik	76		43,4	94,7	100											3,6	3,7	26,8
Elektrotechnik	46		87,0	97,8	100											3,4	3,6	26,8
Bauingenieurwesen	9		66,7	66,7	100											3,9	4,0	27,7
Hochschule insgesamt	627		72,4	97,0	98,5	100										3,5	3,6	26,1
Bayerische Beamtenfachhochschule																		
Diplom (FH)																		
Verwaltungswesen	1 642	88,2	96,0	99,3	99,9	100										2,5	3,5	27,4
Hochschule insgesamt	1 642	88,2	96,0	99,3	99,9	100										2,5	3,5	27,4
Hochschulen insgesamt																		
Insgesamt	1 505	32 633	6,3	10,2	20,8	30,6	45,8	58,8	72,2	83,1	89,9	93,2	95,1	5,3	6,0	27,6		

* Absolventen, für die keine Angaben zur Fachsemesterzahl vorliegen.

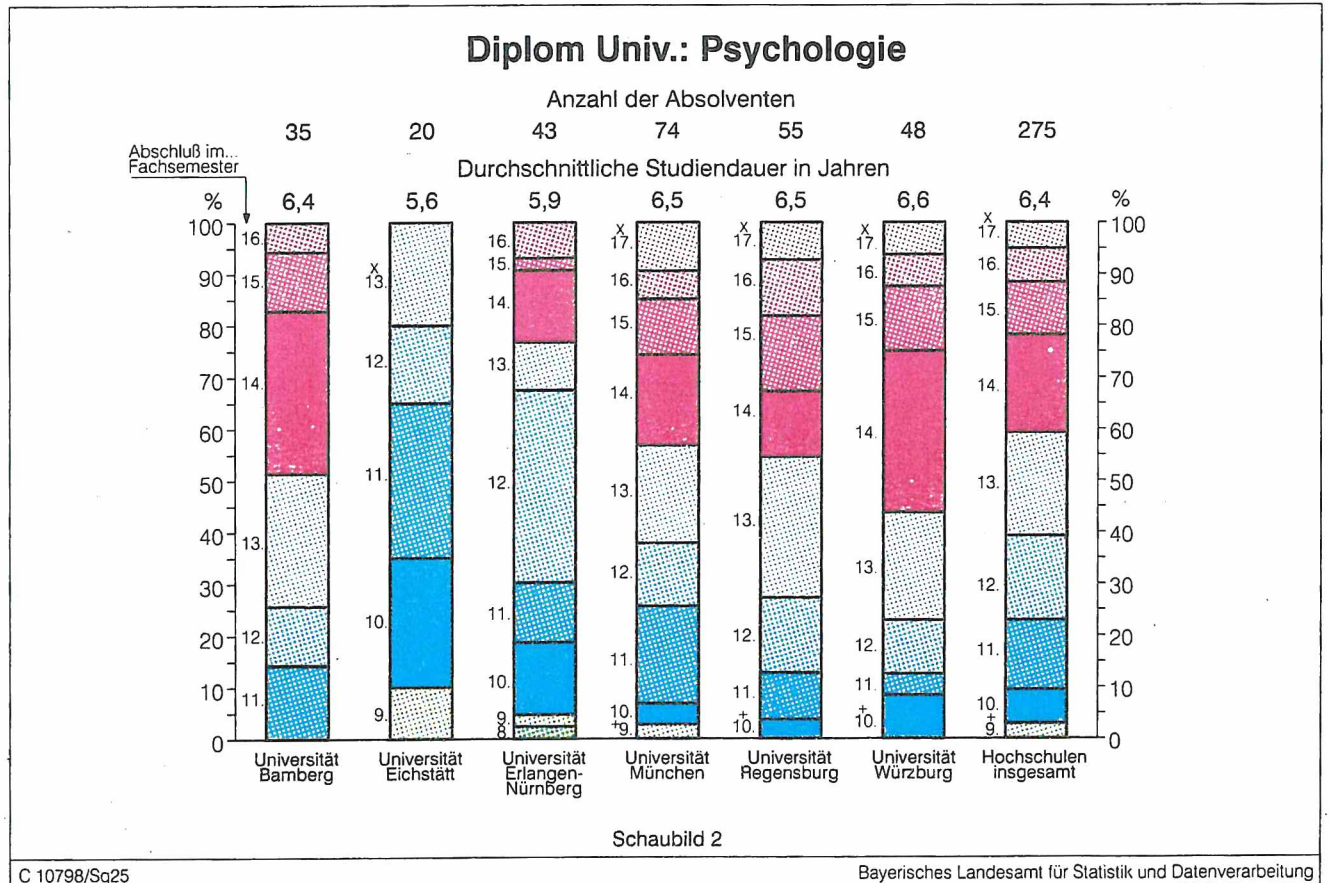
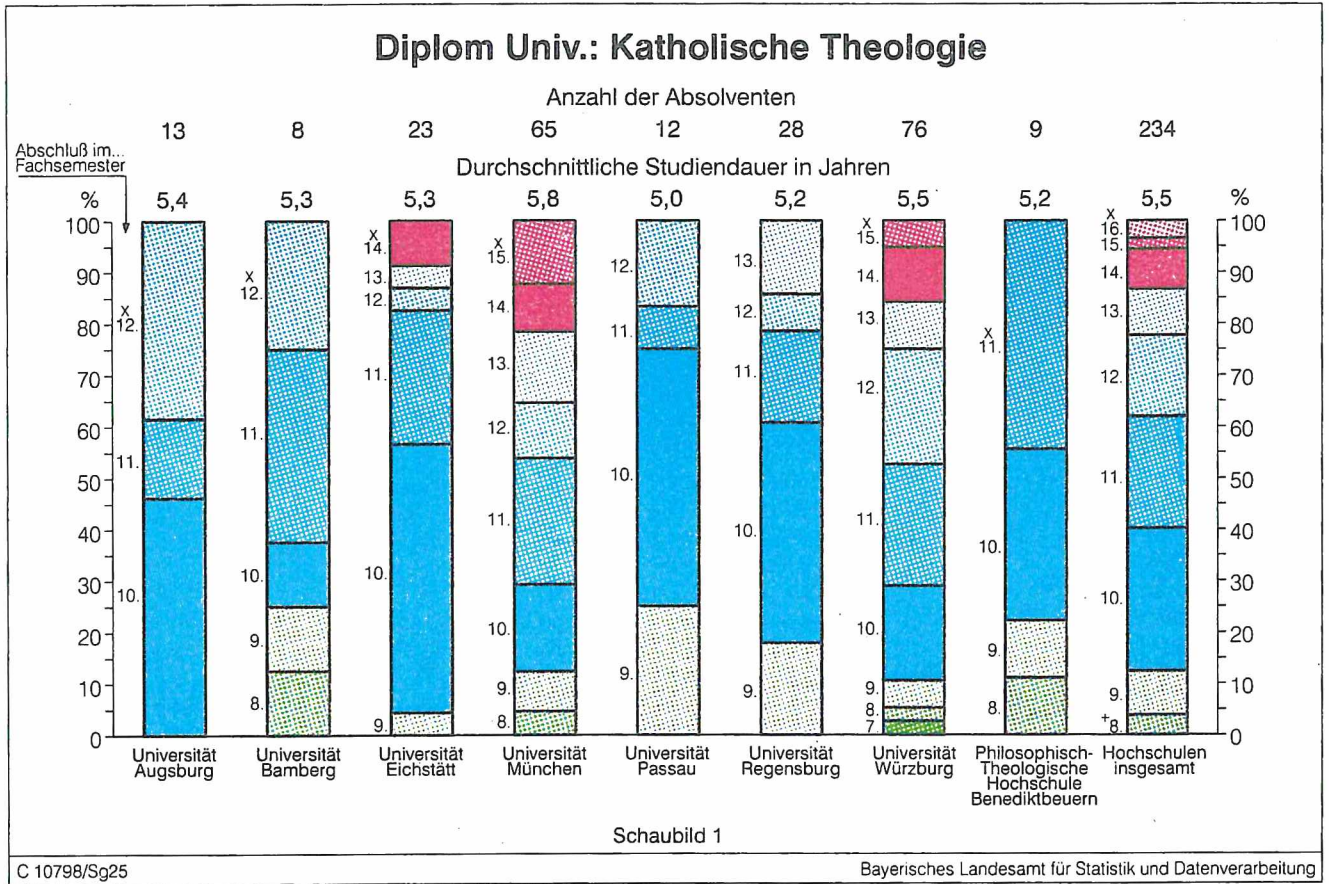
Graphikteil

Studiendauer einzelner Studiengänge nach Hochschulen

Als Studiendauer ist in den Schaubildern die Fachstudiendauer (Zahl der benötigten Fachsemester; vgl. dazu Anmerkungen auf Seite 6) dargestellt. Es wurden nur solche Studiengänge aufgenommen, für die ein Vergleich sinnvoll ist. Bei Magisterstudiengängen ist dies wegen der teils sehr unterschiedlichen Prüfungsordnungen nur bedingt der Fall. Bei Promotions- und Aufbaustudiengängen leidet die Vergleichbarkeit daran, daß die Fachsemesterzählung bei einem Wechsel des Studienfachs gegenüber dem Fach des ersten Abschlusses bei eins beginnt, ohne einen solchen Wechsel aber weiterläuft. Auch wurde auf Studiengänge mit geringen Absolventenzahlen verzichtet.

Abschlußart	Studienfach	Schaubild-Nr.	Seite
Diplom Univ.	Kath. Theologie	1	90
Diplom Univ.	Psychologie	2	90
Diplom Univ.	Erziehungswissenschaften	3	91
Diplom Univ.	Sozialwissenschaften	4	91
Diplom Univ.	Wirtschaftswissenschaften	5	92
Diplom Univ.	Mathematik	6	92
Diplom Univ.	Informatik	7	93
Diplom Univ.	Physik, Astronomie	8	93
Diplom Univ.	Chemie und Biochemie	9	94
Diplom Univ.	Biologie	10	94
Diplom Univ.	Geowissenschaften (ohne Geographie)	11	95
Diplom Univ.	Geographie	12	95
Diplom Univ.	Maschinenbau/Verfahrenstechnik	13	96
Diplom Univ.	Elektrotechnik	14	96
Diplom Univ.	Luft- und Raumfahrttechnik	15	96
Diplom Univ.	Bauingenieurwesen	16	96
Kirchliche Prüfung	Evang. Theologie	17	97
Staatsexamen	Rechtswissenschaft	18	97
Staatsexamen	Pharmazie	19	98
Staatsexamen	Humanmedizin (ohne Zahnmedizin)	20	98
Staatsexamen	Zahnmedizin	21	98
Staatsprüfung für das Lehramt an Grundschulen		22	99
Staatsprüfung für das Lehramt an Hauptschulen		23	99
Staatsprüfung für das Lehramt an Realschulen		24	100
Staatsprüfung für das Lehramt an Gymnasien		25	100
Staatsprüfung für das Lehramt an Sonderschulen		26	101
Diplomlehrerprüfung für Handelslehrer		27	101
Diplom (FH)	Sozialwesen	28	102
Diplom (FH)	Betriebswirtschaftslehre, Touristik	29	102
Diplom (FH)	Wirtschaftsingenieurwesen	30	103
Diplom (FH)	Informatik	31	103
Diplom (FH)	Maschinenbau/Verfahrenstechnik	32	104
Diplom (FH)	Elektrotechnik	33	104
Diplom (FH)	Architektur, Innenarchitektur	34	105
Diplom (FH)	Bauingenieurwesen	35	105
Diplom (FH)	Gestaltung	36	106

Erfolgreiche deutsche Prüfungsabsolventen Prüfungsjahr 1992/93



Einschließlich Absolventen mit niedrigeren⁺⁾ bzw. höheren^{x)} Semestern

Erfolgreiche deutsche Prüfungsabsolventen Prüfungsjahr 1992/93

Diplom Univ.: Erziehungswissenschaften

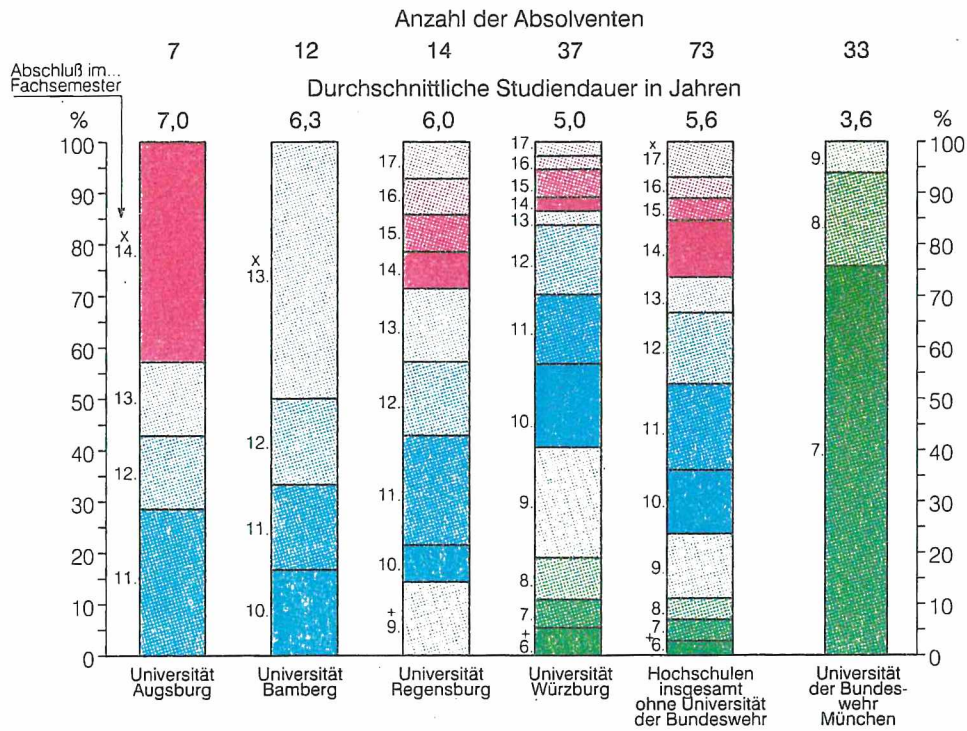


Schaubild 3

C 10898/Sg25

Bayerisches Landesamt für Statistik und Datenverarbeitung

Diplom Univ.: Sozialwissenschaften

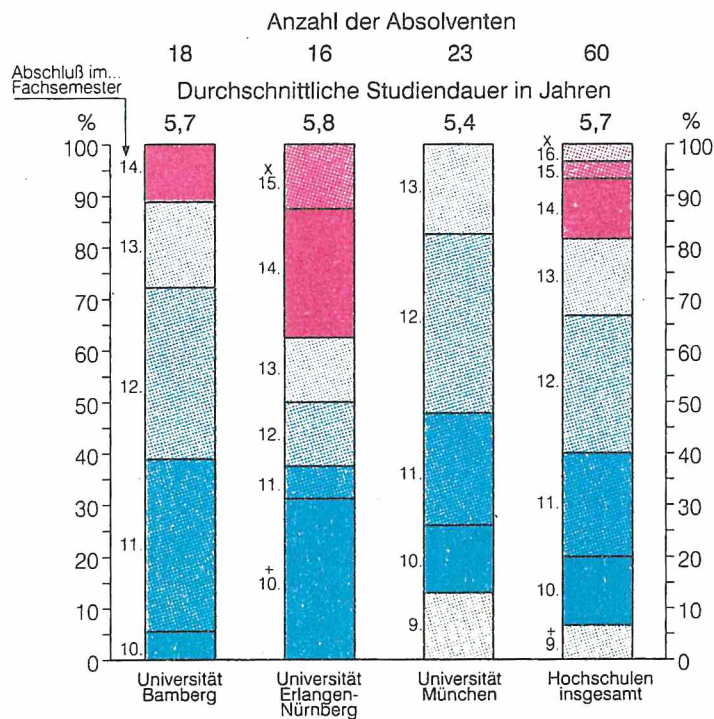


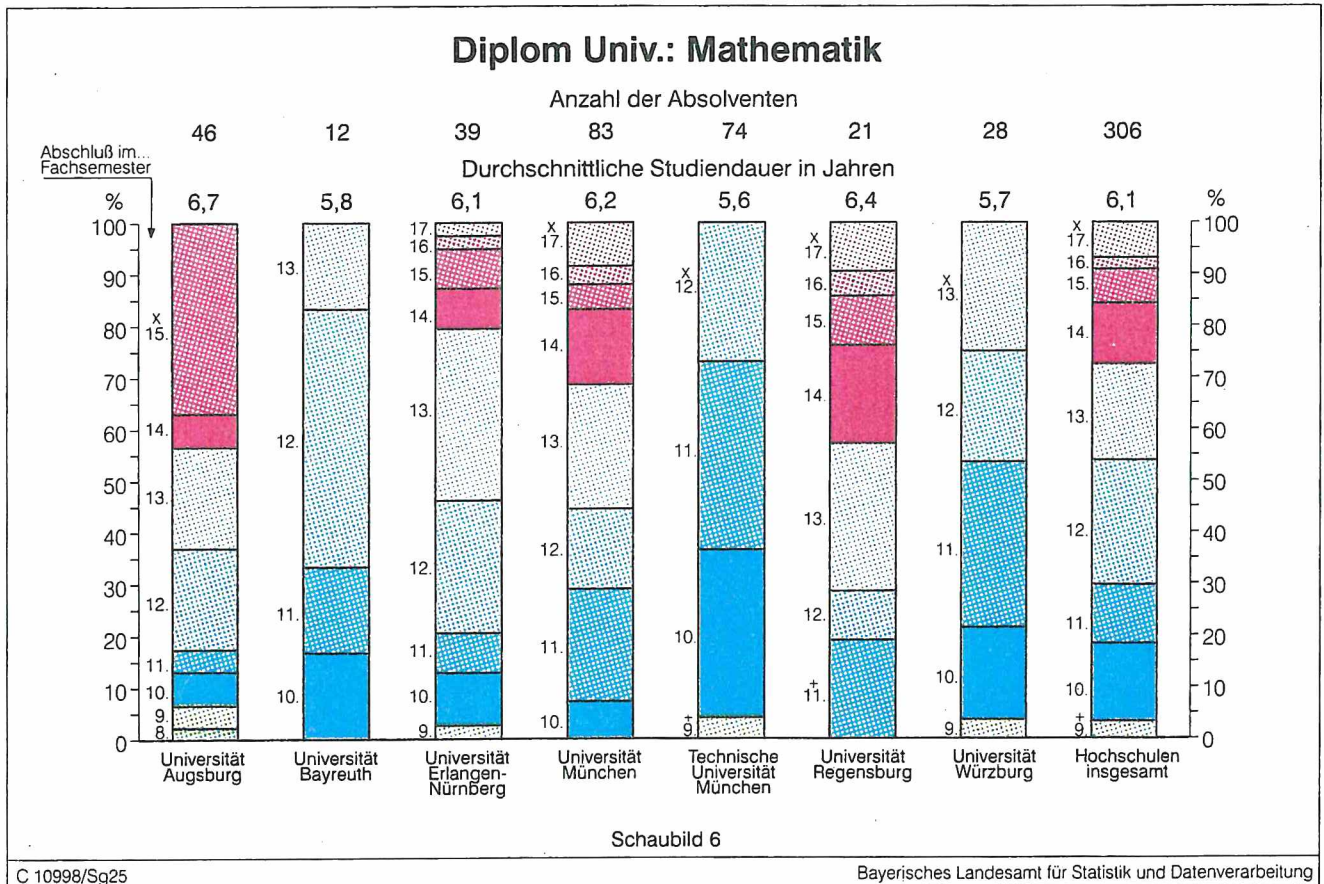
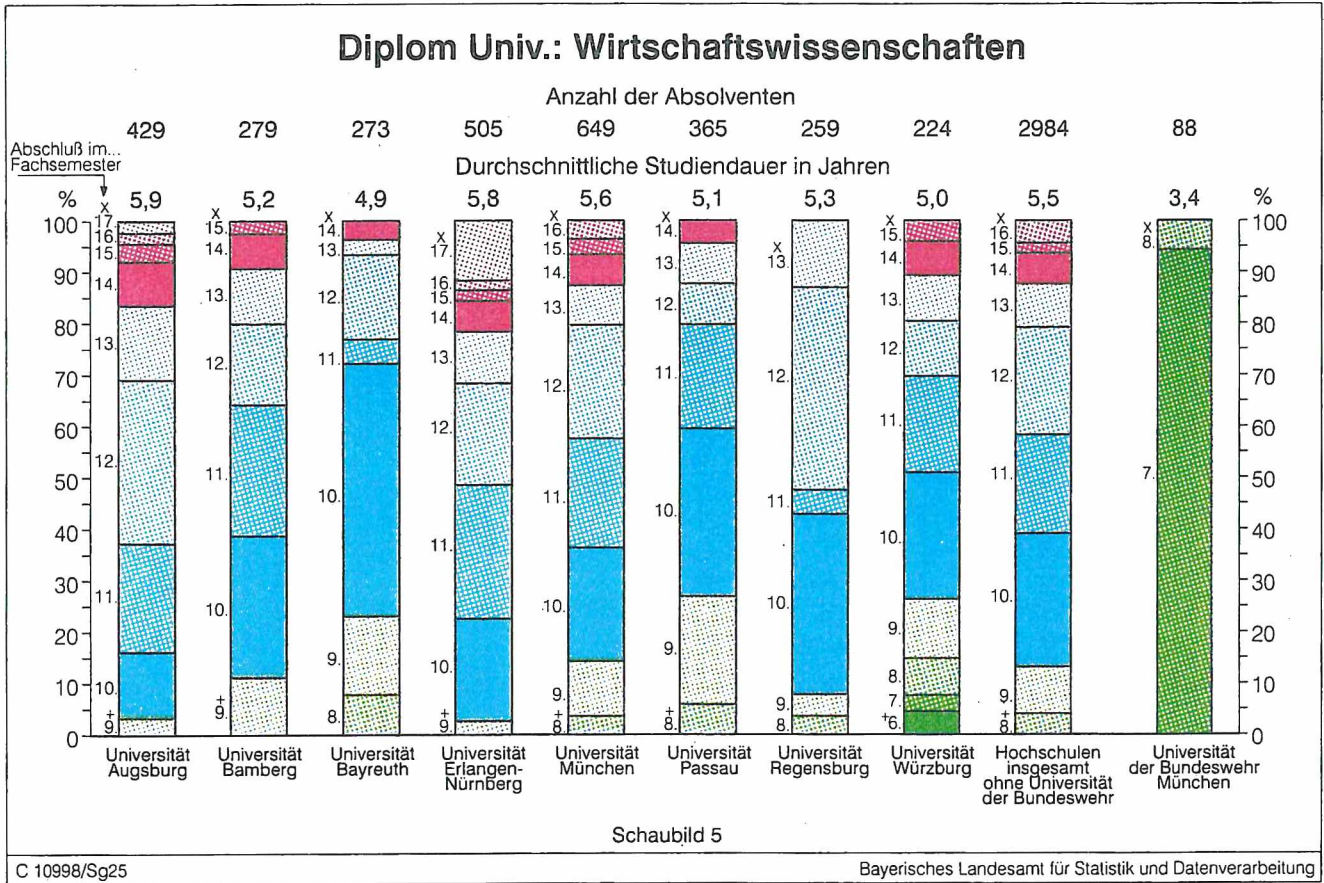
Schaubild 4

C 10898/Sg25

Bayerisches Landesamt für Statistik und Datenverarbeitung

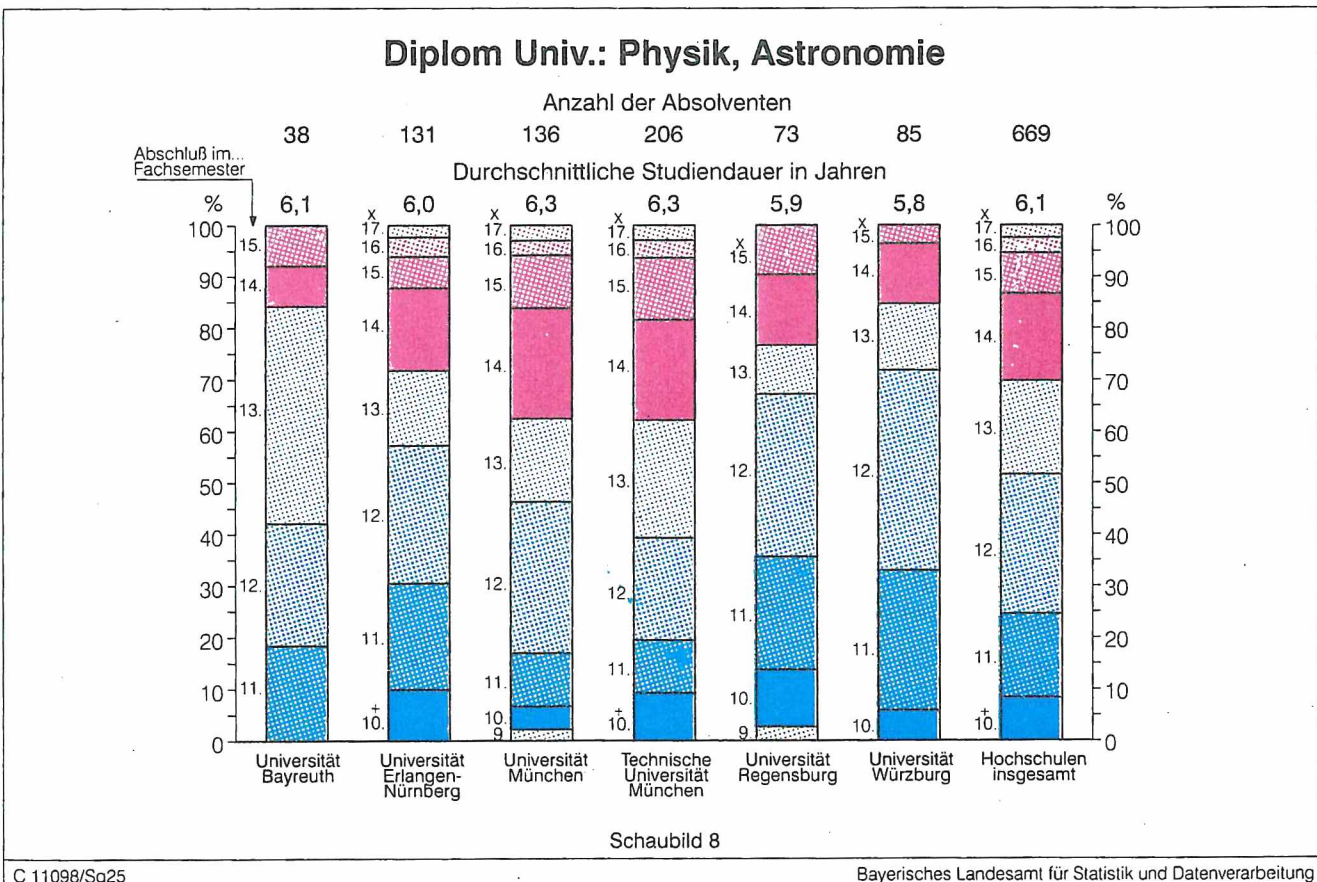
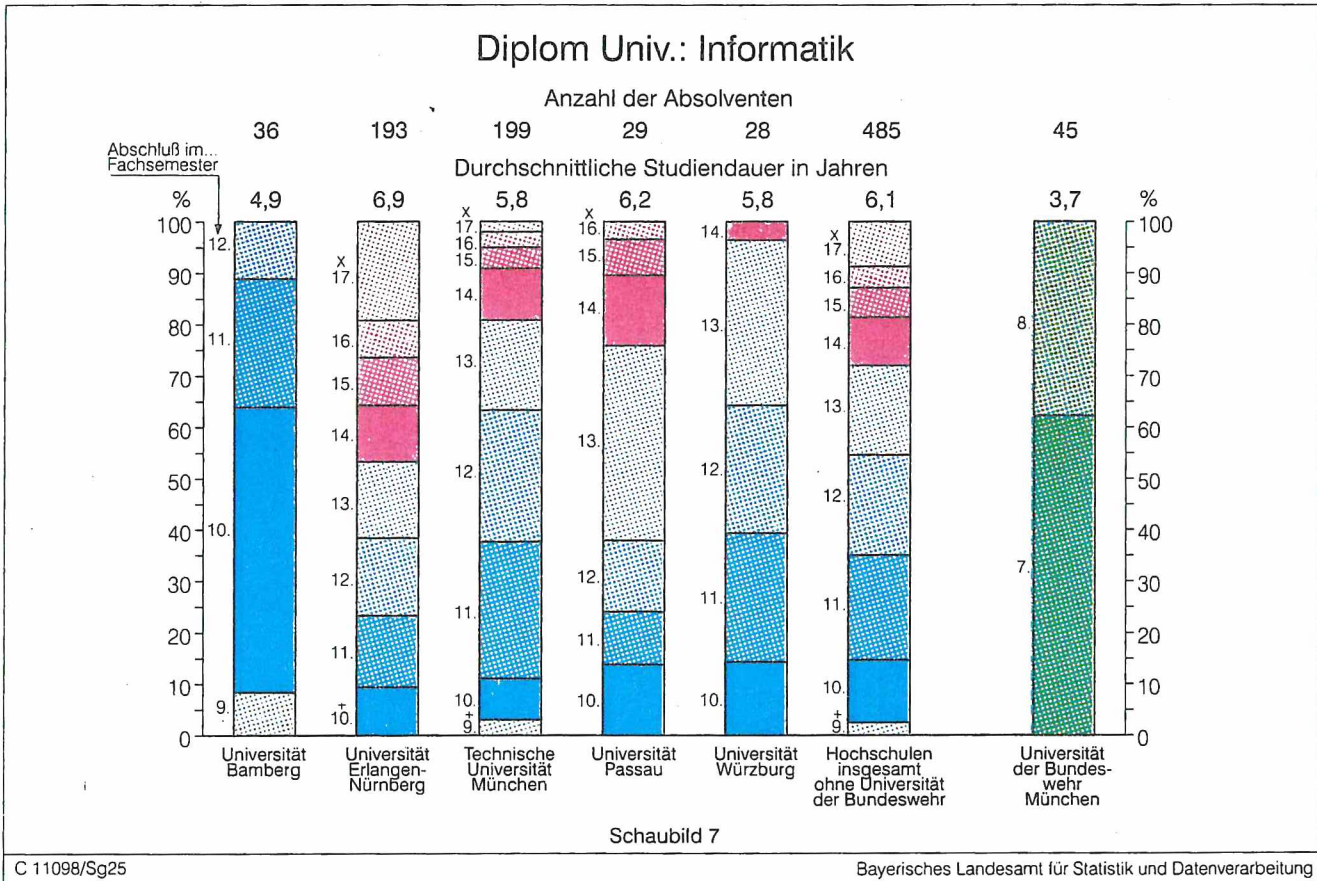
Einschließlich Absolventen mit niedrigeren^{+) bzw. höheren^{x)} Semestern}

Erfolgreiche deutsche Prüfungsabsolventen Prüfungsjahr 1992/93



Einschließlich Absolventen mit niedrigeren⁺⁾ bzw. höheren^{x)} Semestern

Erfolgreiche deutsche Prüfungsabsolventen Prüfungsjahr 1992/93



Einschließlich Absolventen mit niedrigeren⁺⁾ bzw. höheren^{x)} Semestern

Erfolgreiche deutsche Prüfungsabsolventen Prüfungsjahr 1992/93

Diplom Univ.: Chemie und Biochemie

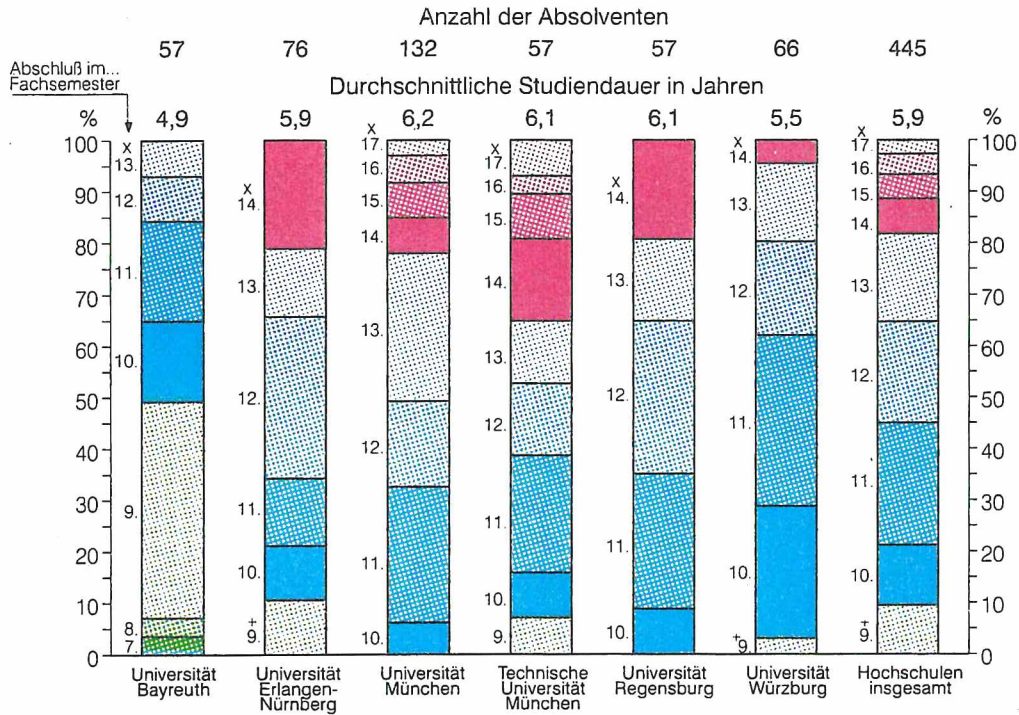


Schaubild 9

C 11198/Sg25

Bayerisches Landesamt für Statistik und Datenverarbeitung

Diplom Univ.: Biologie

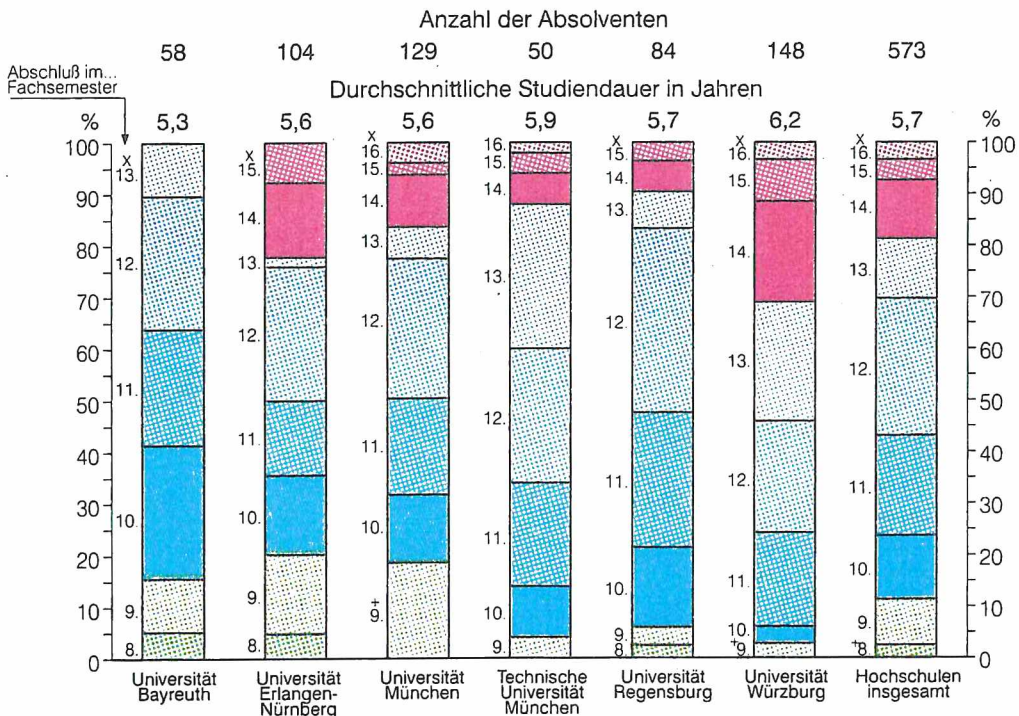


Schaubild 10

C 11198/Sg25

Bayerisches Landesamt für Statistik und Datenverarbeitung

Erfolgreiche deutsche Prüfungsabsolventen Prüfungsjahr 1992/93

Diplom Univ.: Geowissenschaften (ohne Geographie)

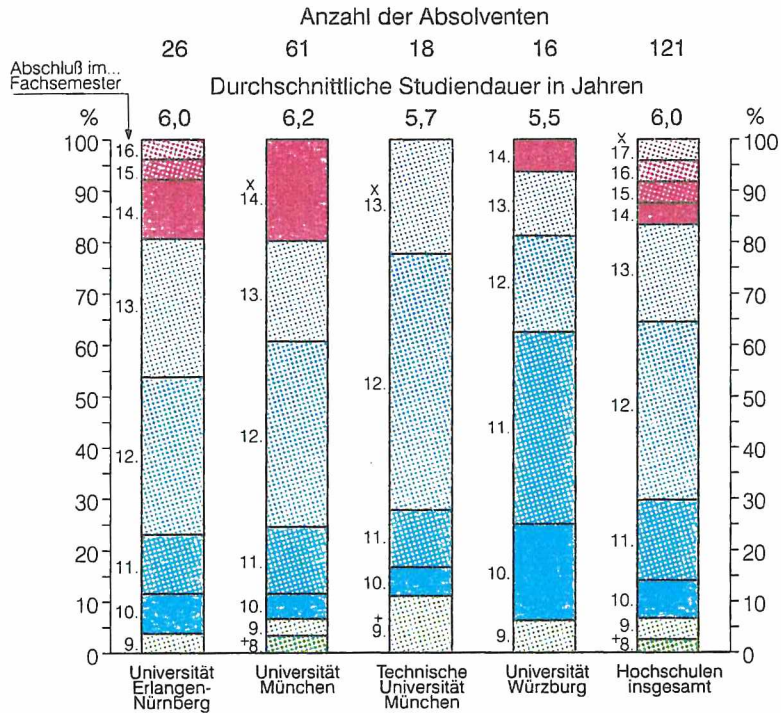


Schaubild 11

C 11298/Sg25

Bayerisches Landesamt für Statistik und Datenverarbeitung

Diplom Univ.: Geographie

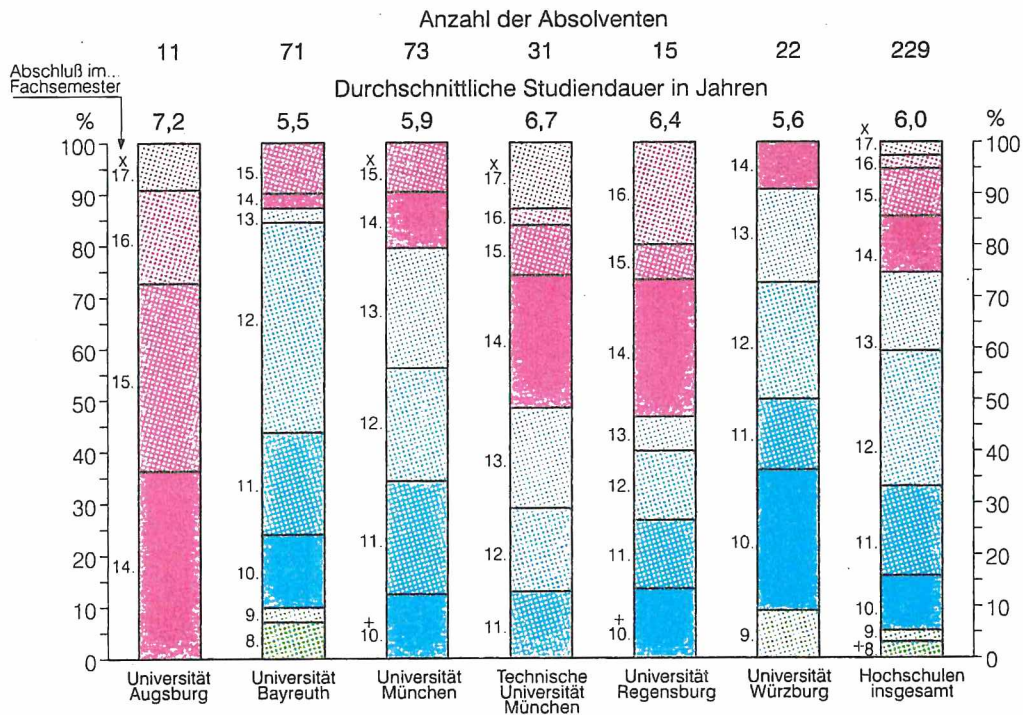


Schaubild 12

C 11298/Sg25

Bayerisches Landesamt für Statistik und Datenverarbeitung

Einschließlich Absolventen mit niedrigeren⁺⁾ bzw. höheren^{x)} Semestern

Erfolgreiche deutsche Prüfungsabsolventen Prüfungsjahr 1992/93

Diplom Univ.: Maschinenbau/Verfahrenstechnik

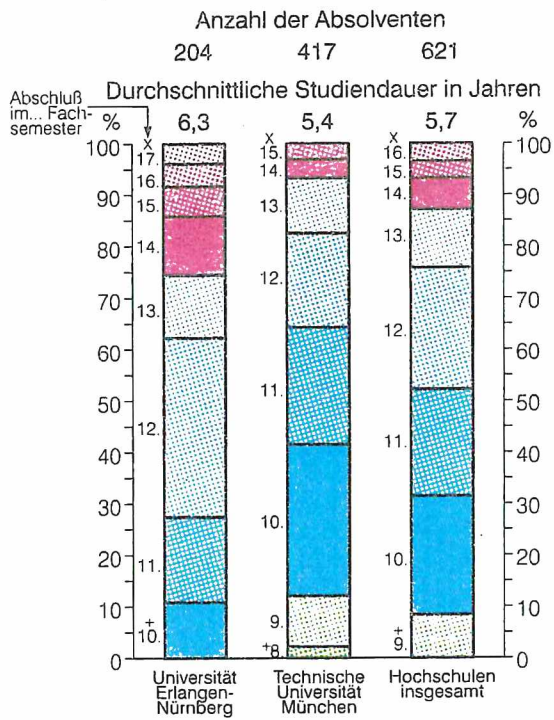


Schaubild 13

C 11398/Sg25

Diplom Univ.: Elektrotechnik

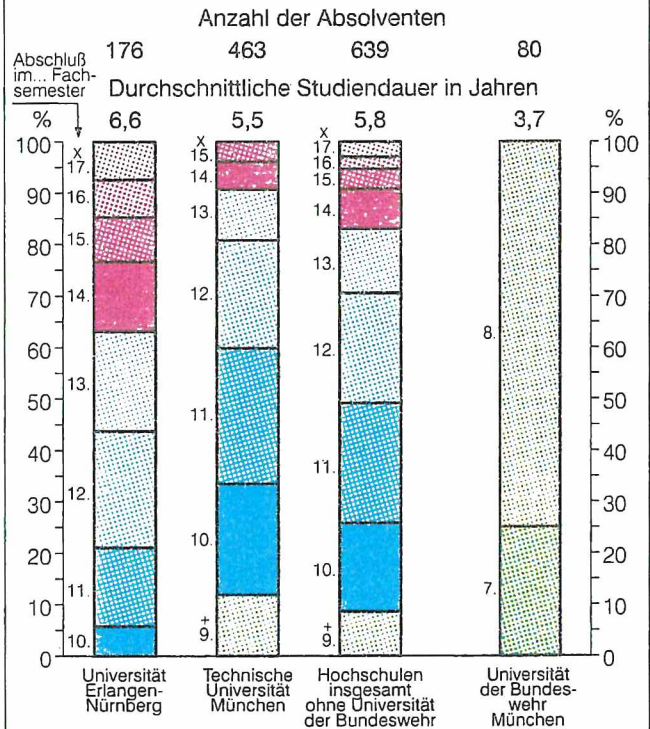


Schaubild 14

Bayerisches Landesamt für Statistik und Datenverarbeitung

Diplom Univ.: Luft- und Raumfahrttechnik

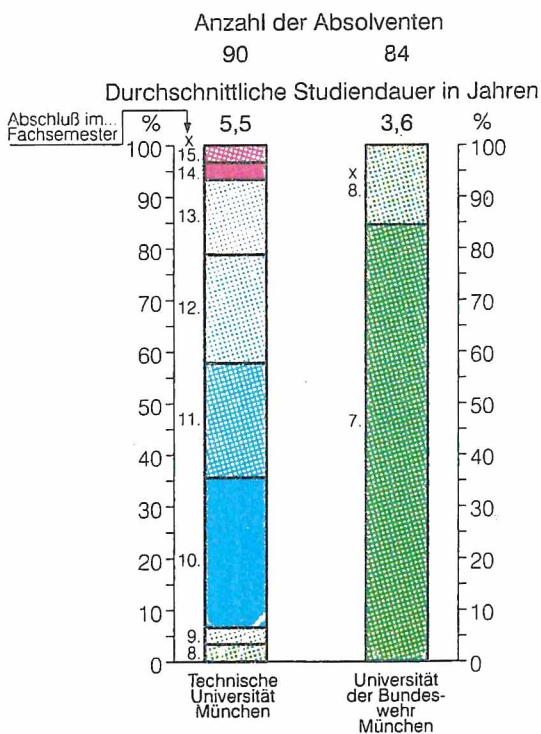


Schaubild 15

C 11398/Sg25

Diplom Univ.: Bauingenieurwesen

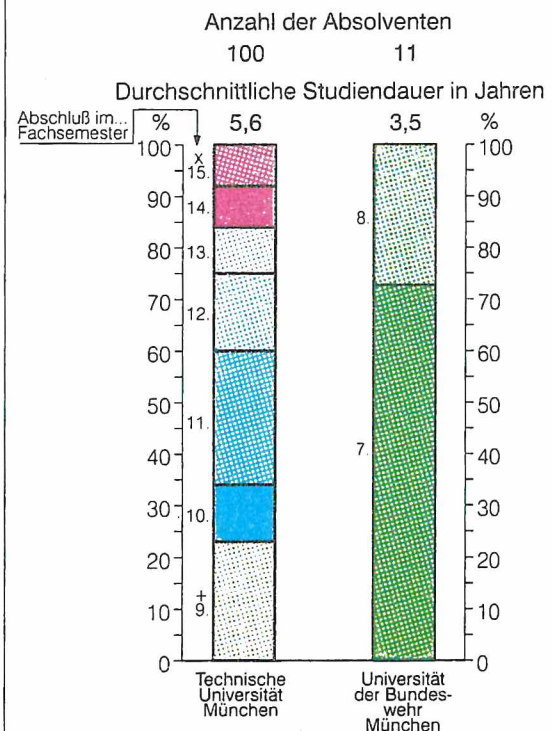


Schaubild 16

Bayerisches Landesamt für Statistik und Datenverarbeitung

Erfolgreiche deutsche Prüfungsabsolventen Prüfungsjahr 1992/93

Kirchliche Prüfung: Evangelische Theologie

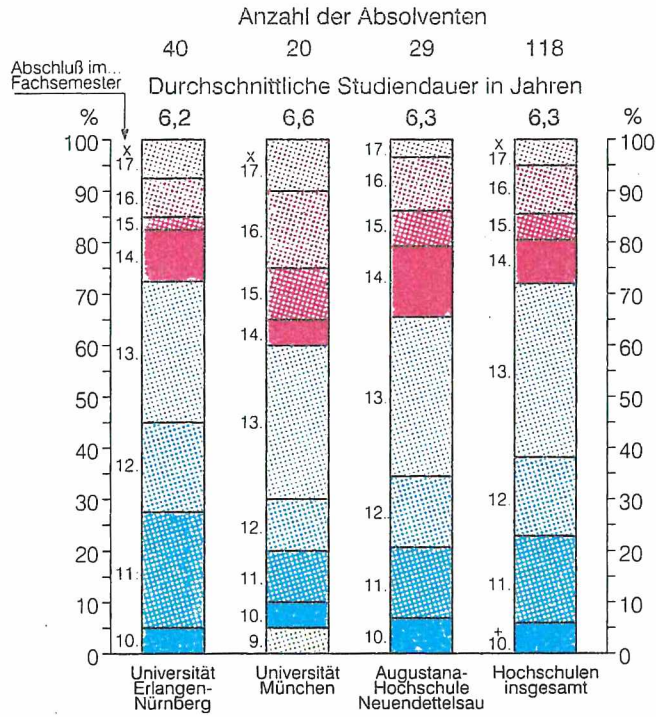


Schaubild 17

C 11498/Sg25

Bayerisches Landesamt für Statistik und Datenverarbeitung

Staatsexamen: Rechtswissenschaft

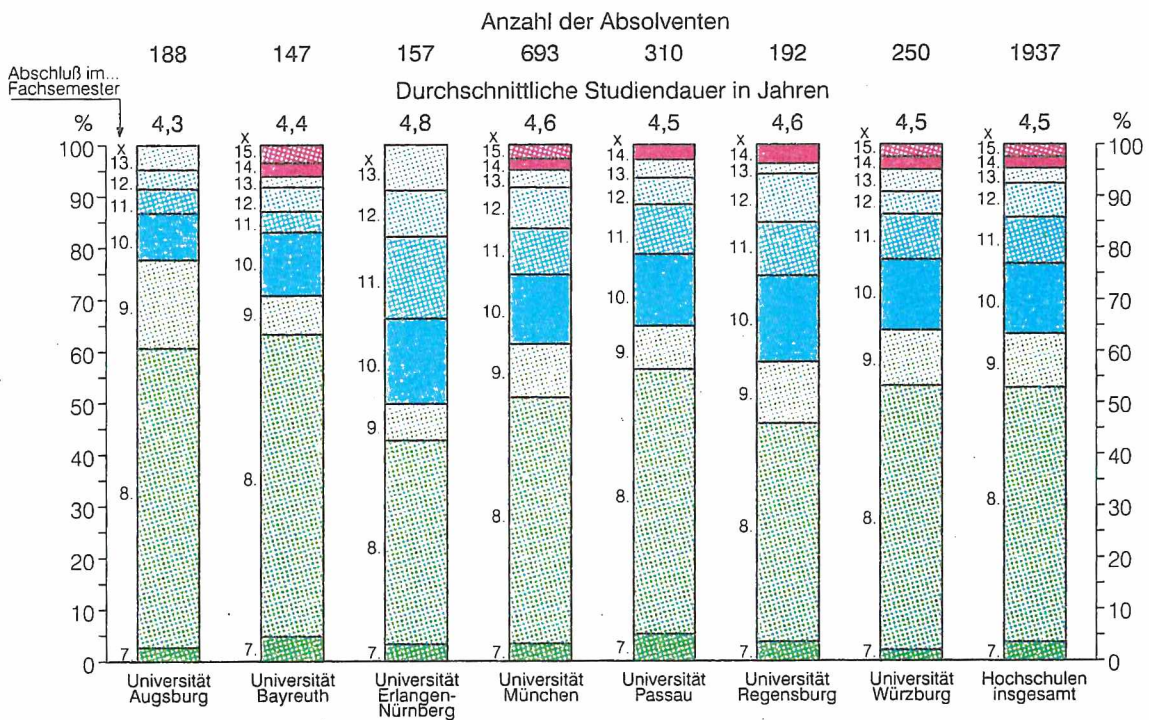


Schaubild 18

C 11498/Sg25

Bayerisches Landesamt für Statistik und Datenverarbeitung

Einschließlich Absolventen mit niedrigeren^{*)} bzw. höheren^{x)} Semestern

Erfolgreiche deutsche Prüfungsabsolventen Prüfungsjahr 1992/93

Staatsexamen: Pharmazie

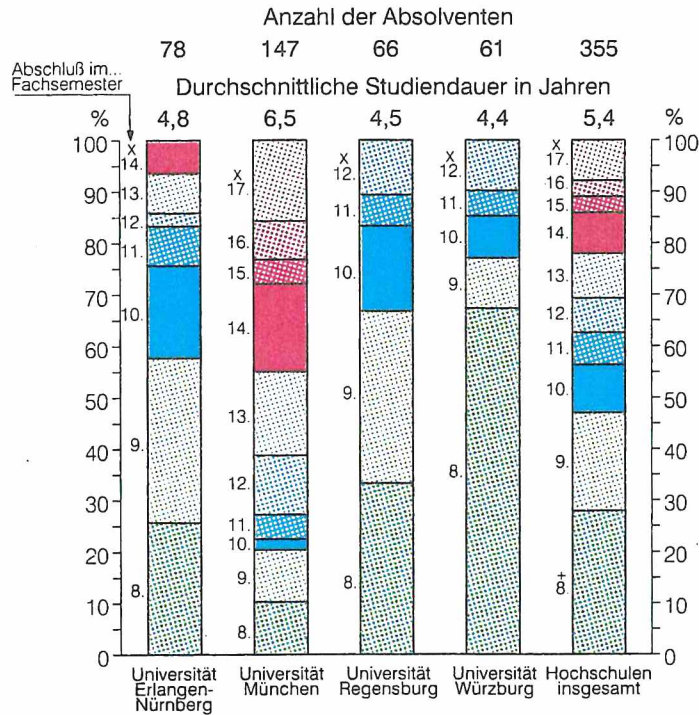


Schaubild 19

C 11598/Sg25

Bayerisches Landesamt für Statistik und Datenverarbeitung

Staatsexamen: Humanmedizin (ohne Zahnmedizin)

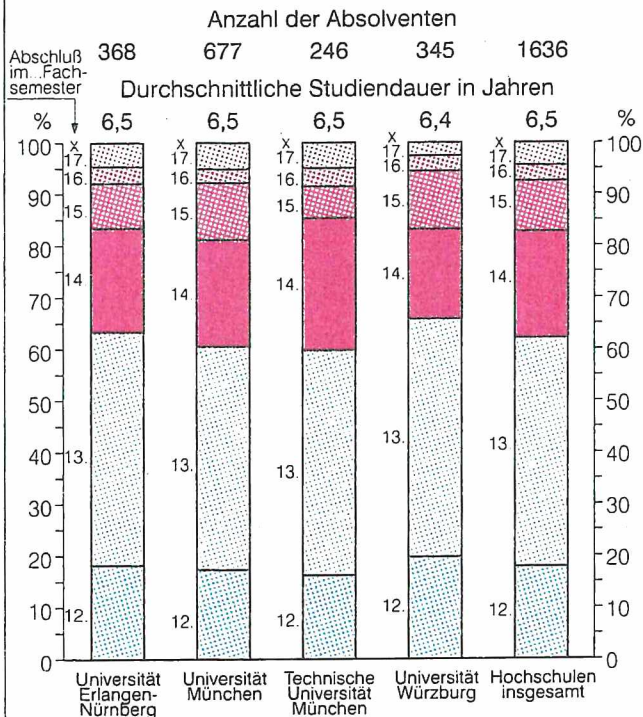


Schaubild 20

C 11598/Sg25

Staatsexamen: Zahnmedizin

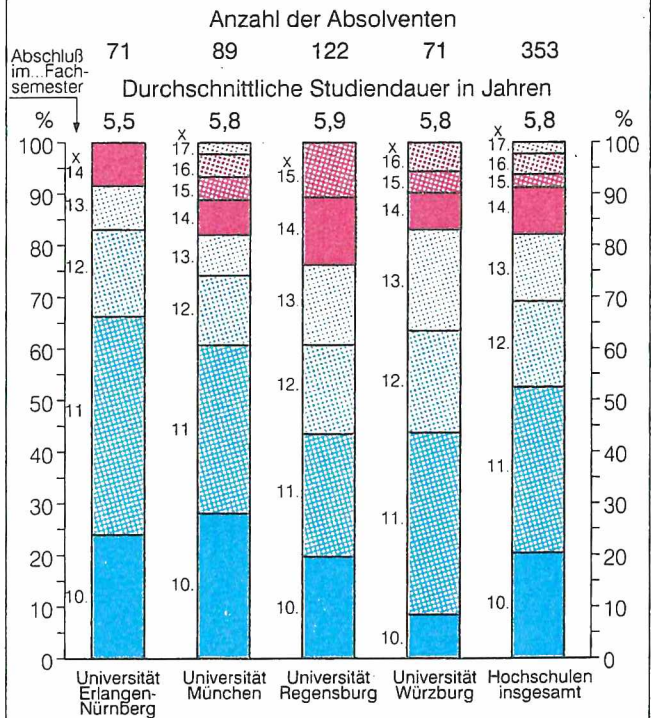


Schaubild 21

Bayerisches Landesamt für Statistik und Datenverarbeitung

Erfolgreiche deutsche Prüfungsabsolventen Prüfungsjahr 1992/93

Staatsprüfung für das Lehramt an Grundschulen

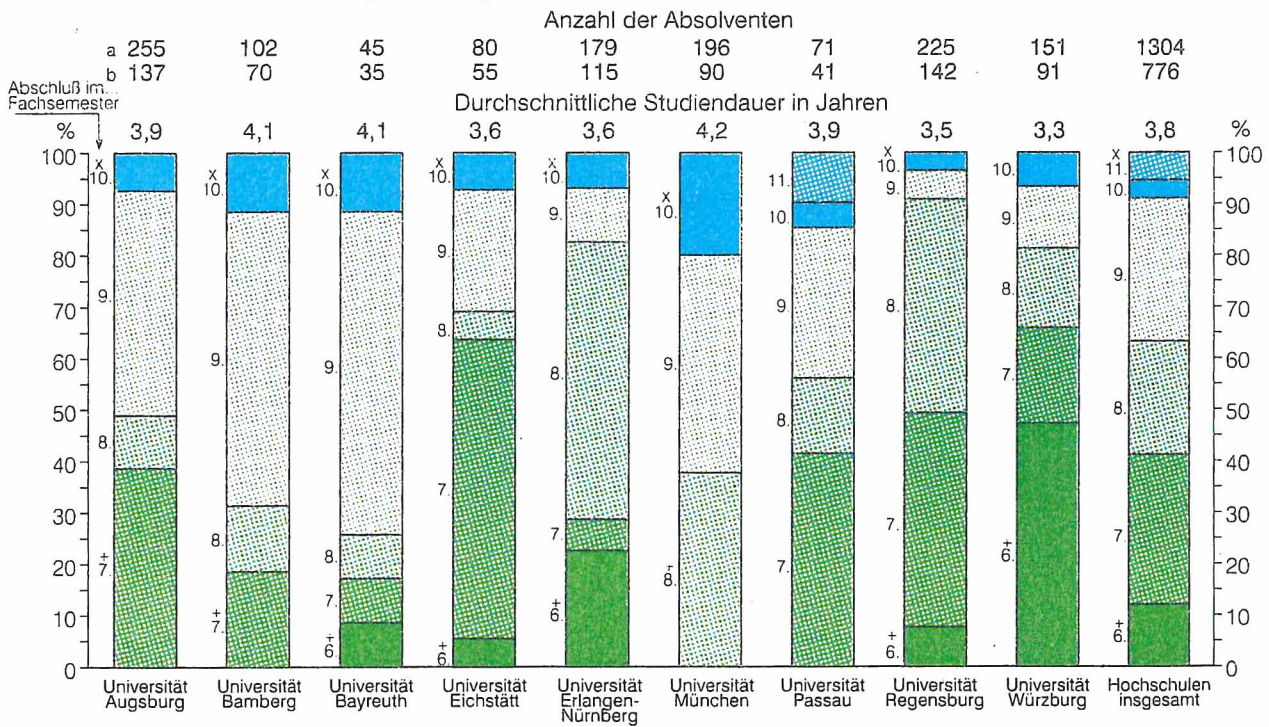


Schaubild 22

C 11698/Sg25

Bayerisches Landesamt für Statistik und Datenverarbeitung

Staatsprüfung für das Lehramt an Hauptschulen

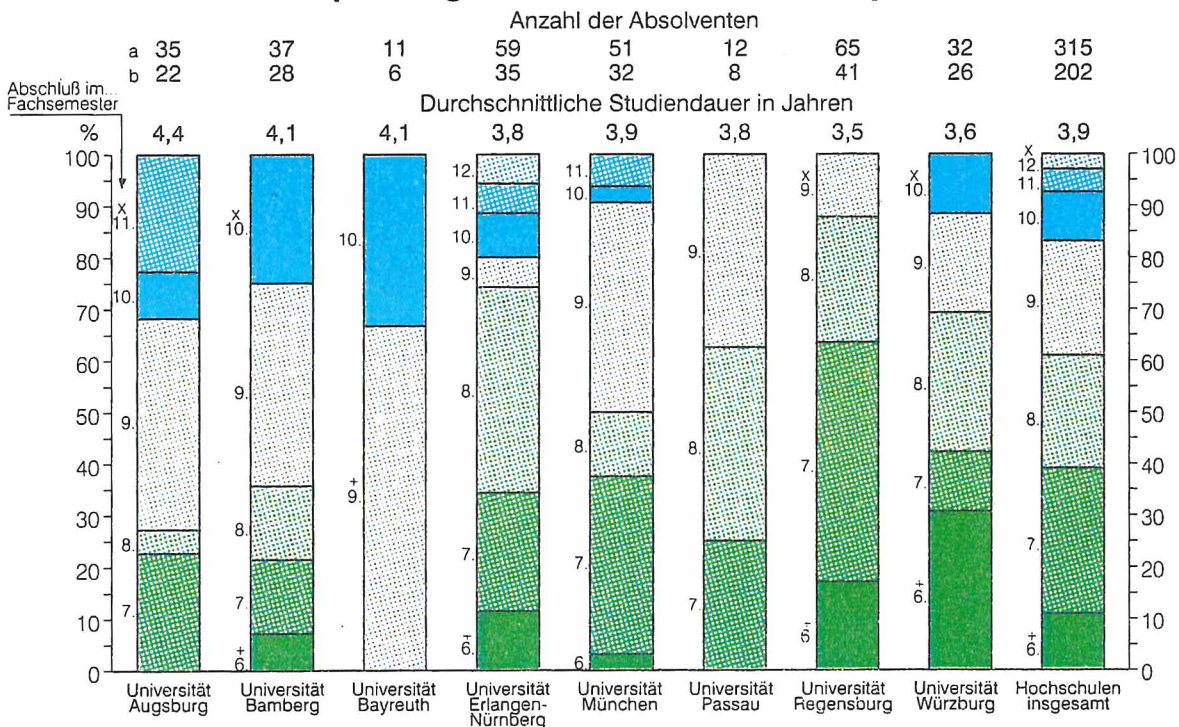


Schaubild 23

C 11698/Sg25

Bayerisches Landesamt für Statistik und Datenverarbeitung

Einschließlich Absolventen mit niedrigeren⁺⁾ bzw. höheren^{x)} Semestern

a = insgesamt
b = darunter mit angegebener Fachstudiendauer

Erfolgreiche deutsche Prüfungsabsolventen Prüfungsjahr 1992/93

Staatsprüfung für das Lehramt an Realschulen

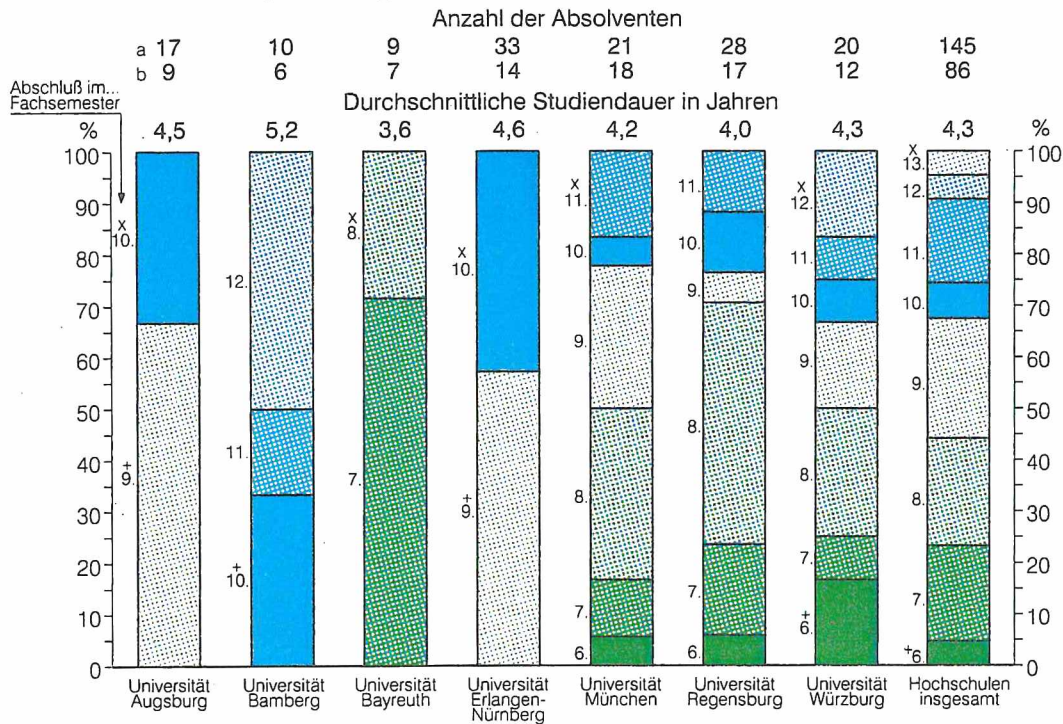


Schaubild 24

C 11798/Sg25

Bayerisches Landesamt für Statistik und Datenverarbeitung

Staatsprüfung für das Lehramt an Gymnasien

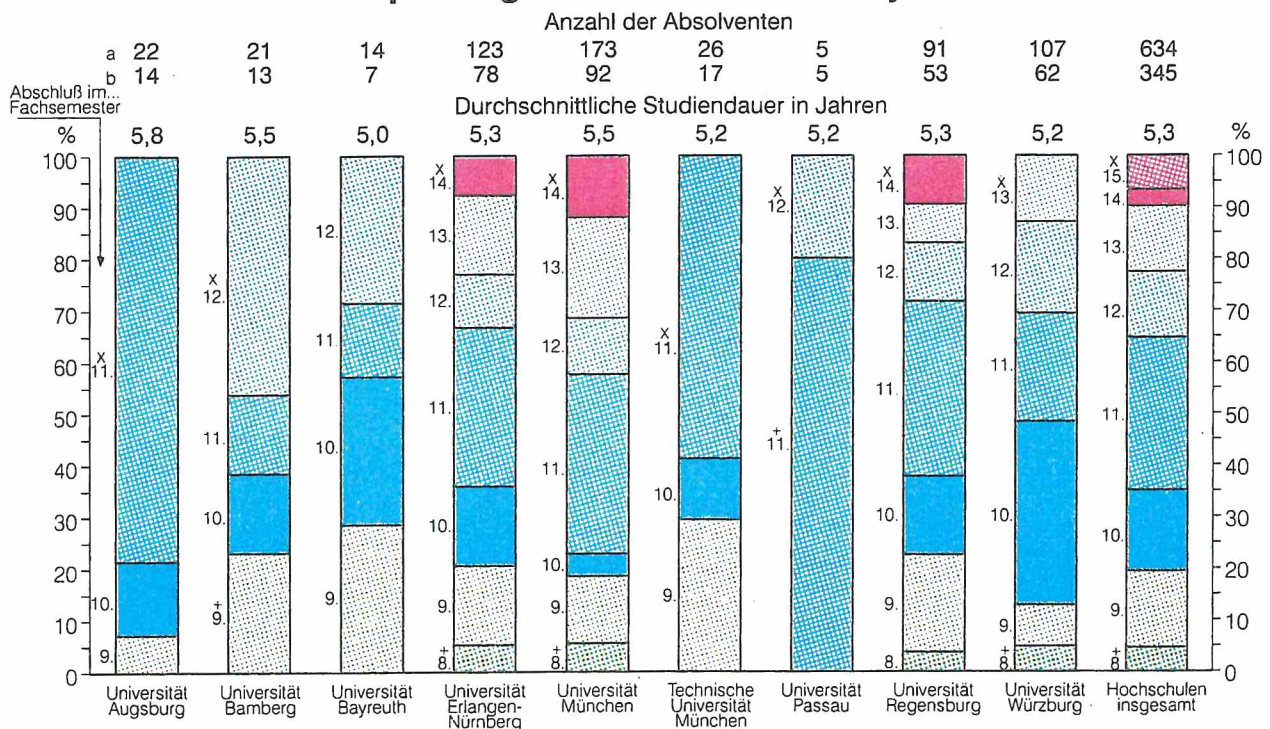


Schaubild 25

C 11798/Sg25

Bayerisches Landesamt für Statistik und Datenverarbeitung

Einschließlich Absolventen mit niedrigeren⁺⁾ bzw. höheren^{x)} Semestern

a = insgesamt
b = darunter mit angegebener Fachstudiendauer

Erfolgreiche deutsche Prüfungsabsolventen Prüfungsjahr 1992/93

Staatsprüfung für das Lehramt an Sonderschulen

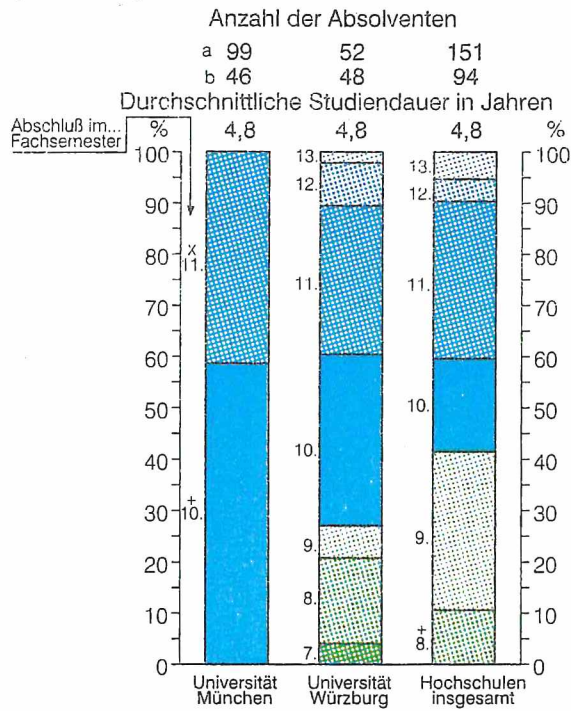


Schaubild 26

C 11898/Sg25

Bayerisches Landesamt für Statistik und Datenverarbeitung

Diplomlehrerprüfung: Handelslehrer

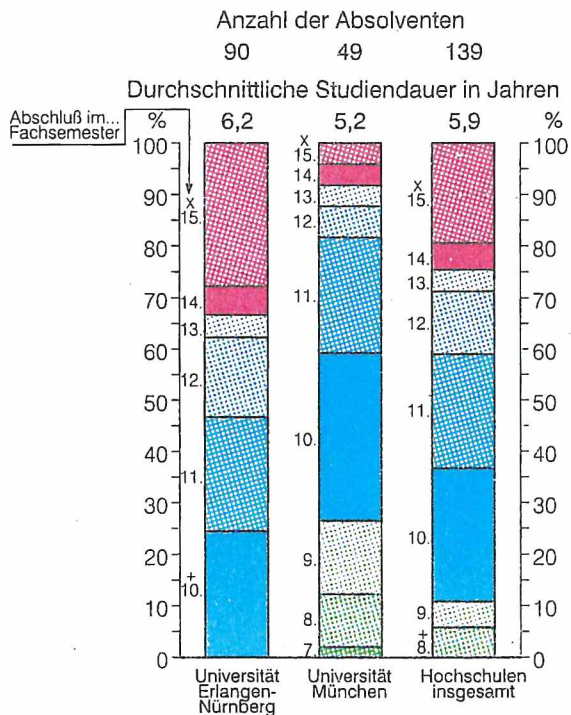


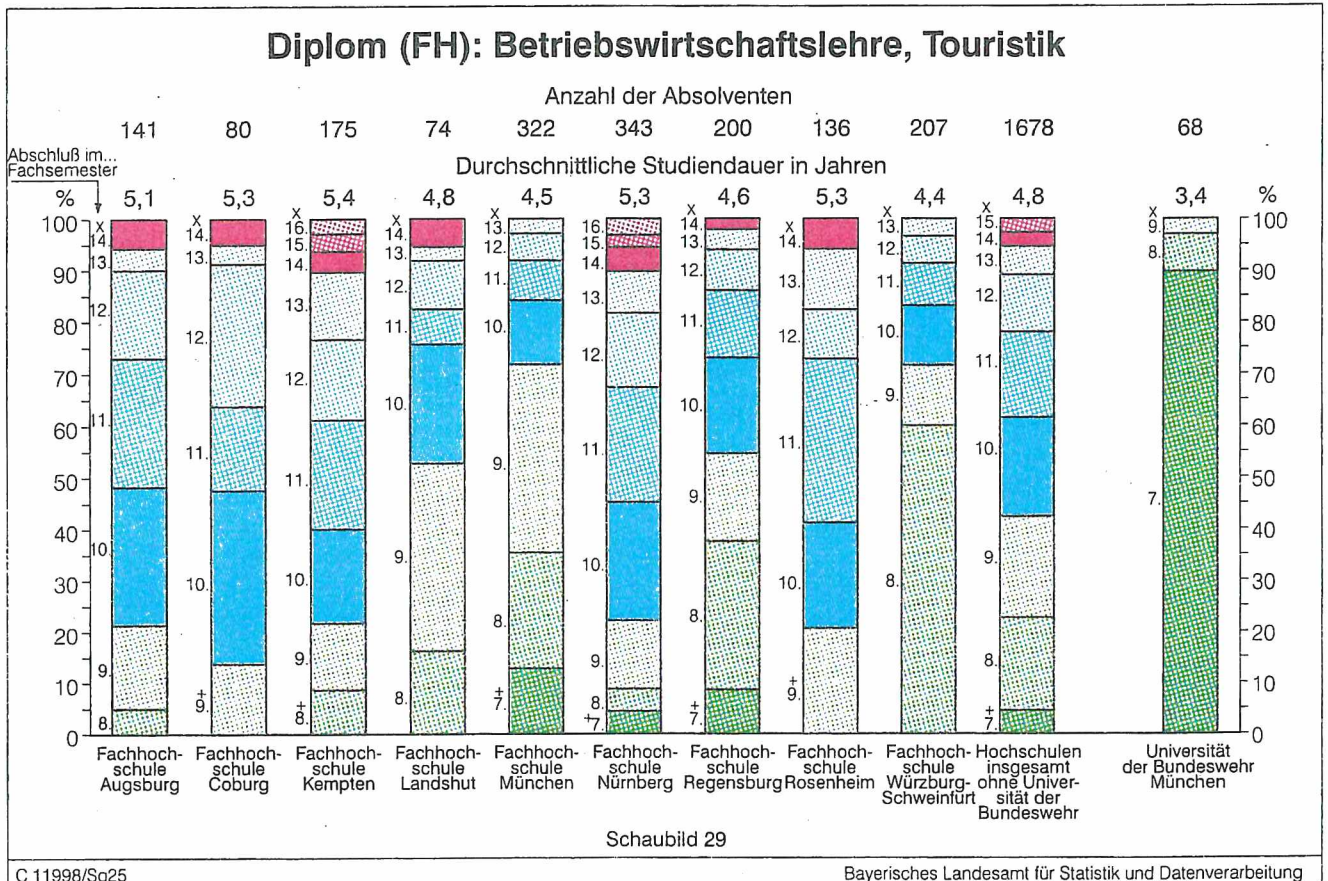
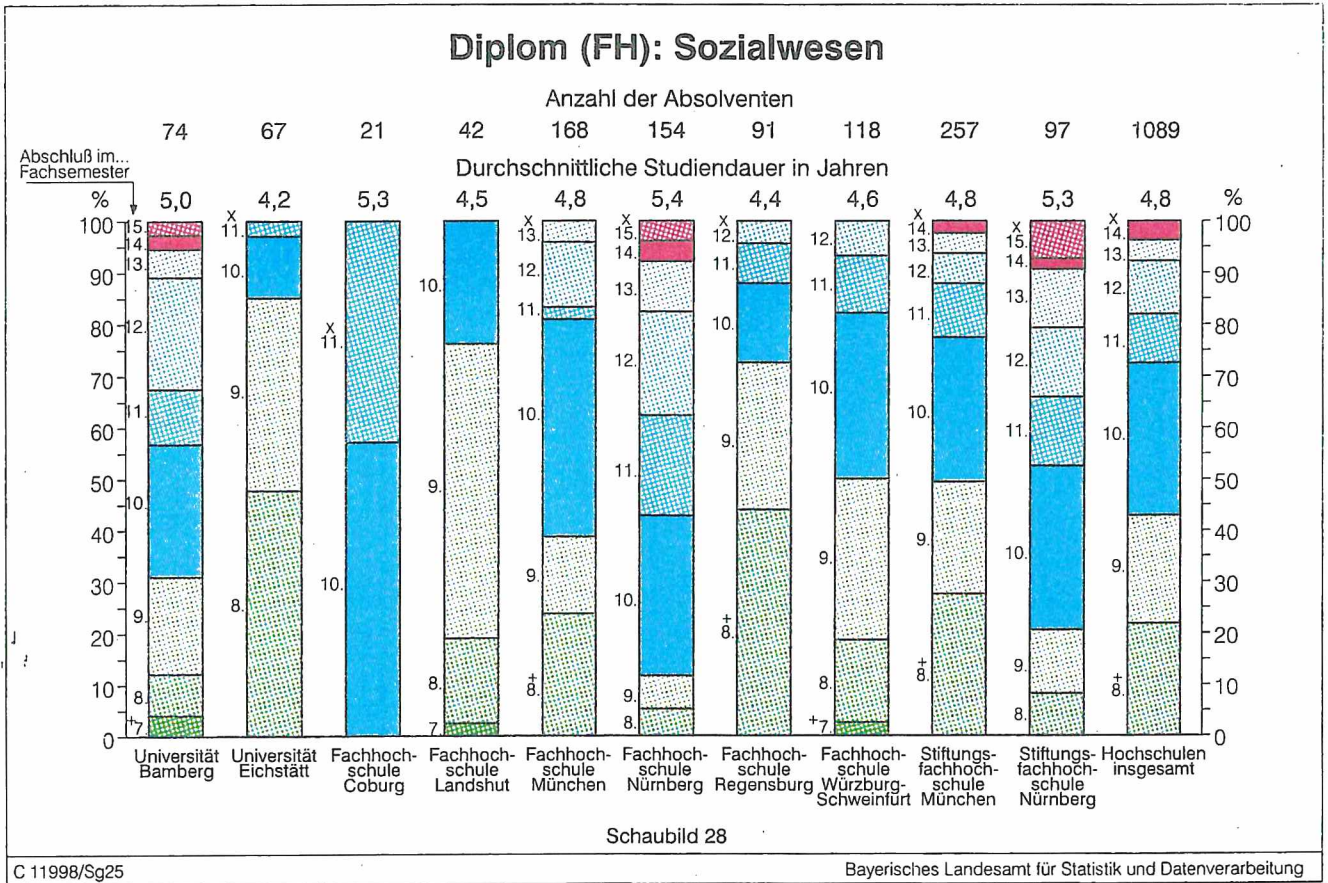
Schaubild 27

C 11898/Sg25

Bayerisches Landesamt für Statistik und Datenverarbeitung

Einschließlich Absolventen mit niedrigeren⁺⁾ bzw. höheren^{x)} Semestern a = insgesamt
b = darunter mit angegebener Fachstudiendauer

Erfolgreiche deutsche Prüfungsabsolventen Prüfungsjahr 1992/93



Einschließlich Absolventen mit niedrigeren⁺⁾ bzw. höheren^{x)} Semestern

Erfolgreiche deutsche Prüfungsabsolventen Prüfungsjahr 1992/93

Diplom (FH): Wirtschaftsingenieurwesen

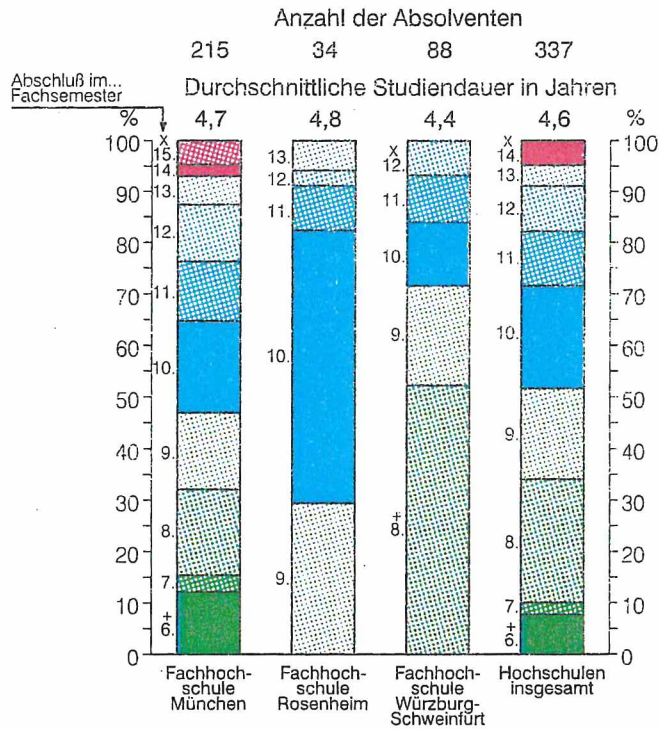


Schaubild 30

C 12098/Sg25

Bayerisches Landesamt für Statistik und Datenverarbeitung

Diplom (FH): Informatik

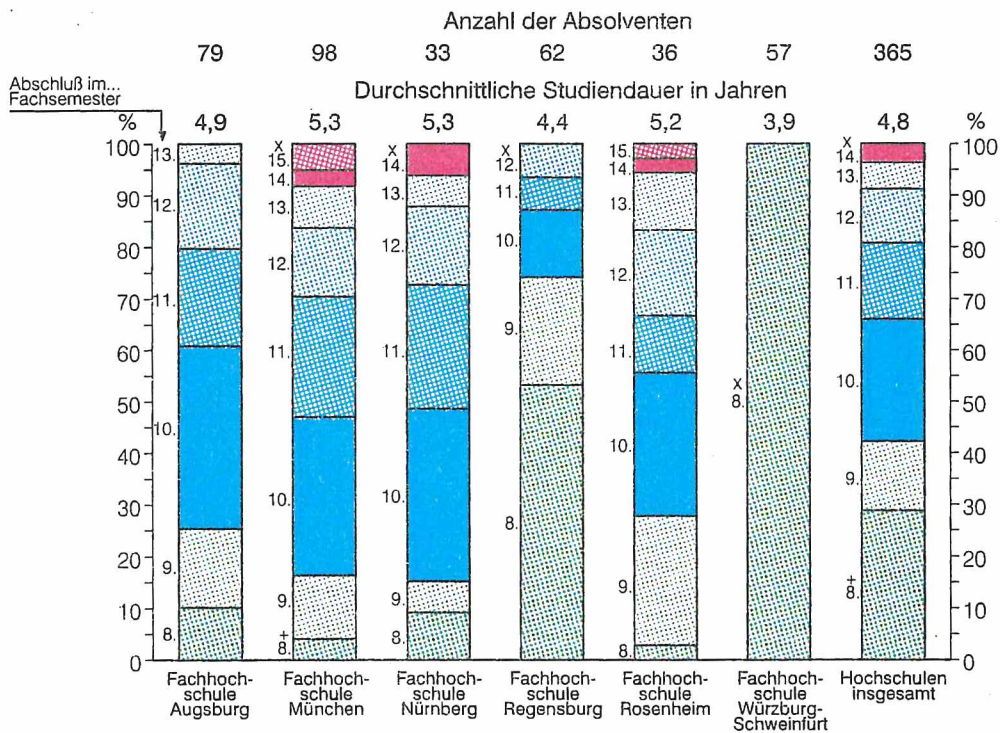


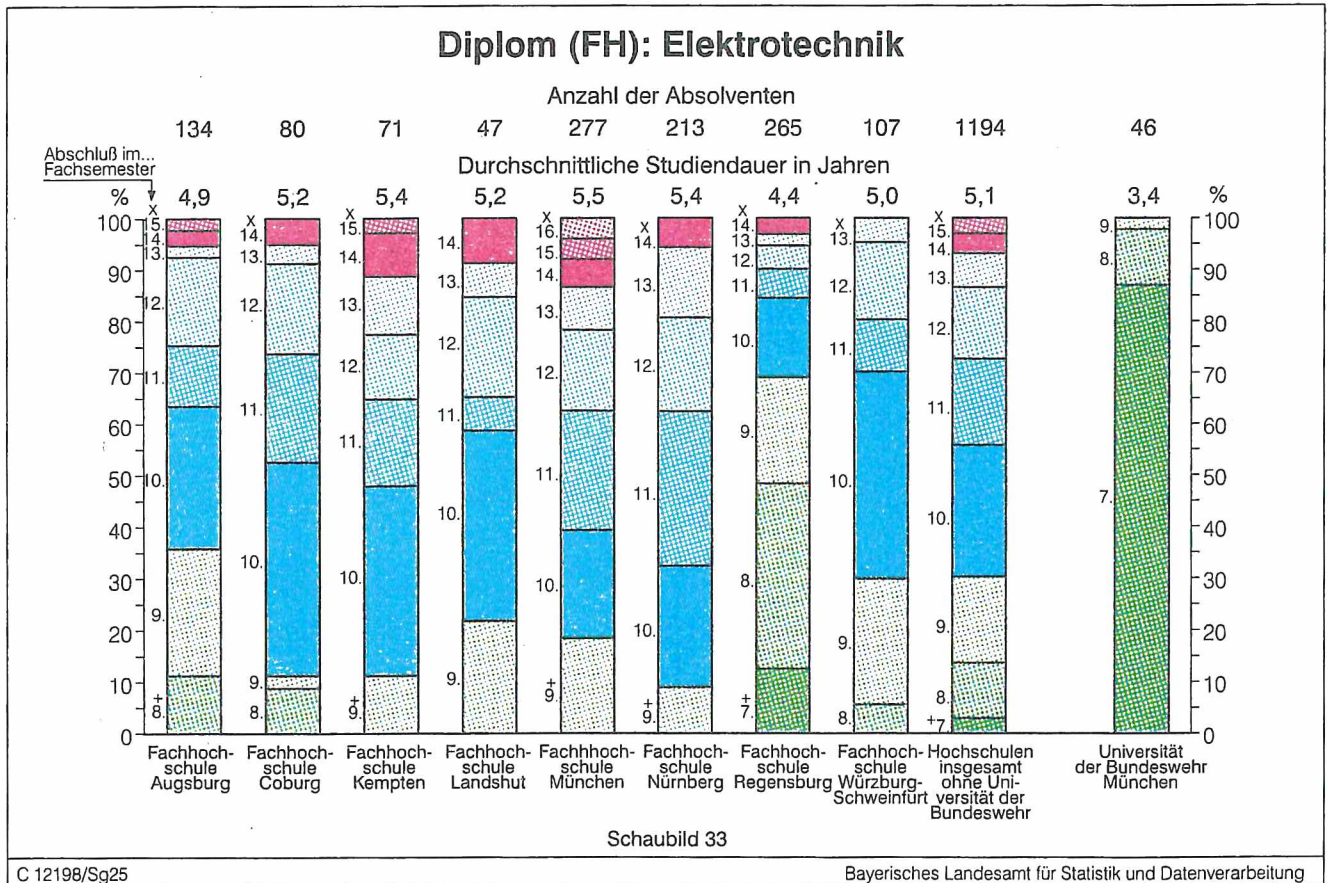
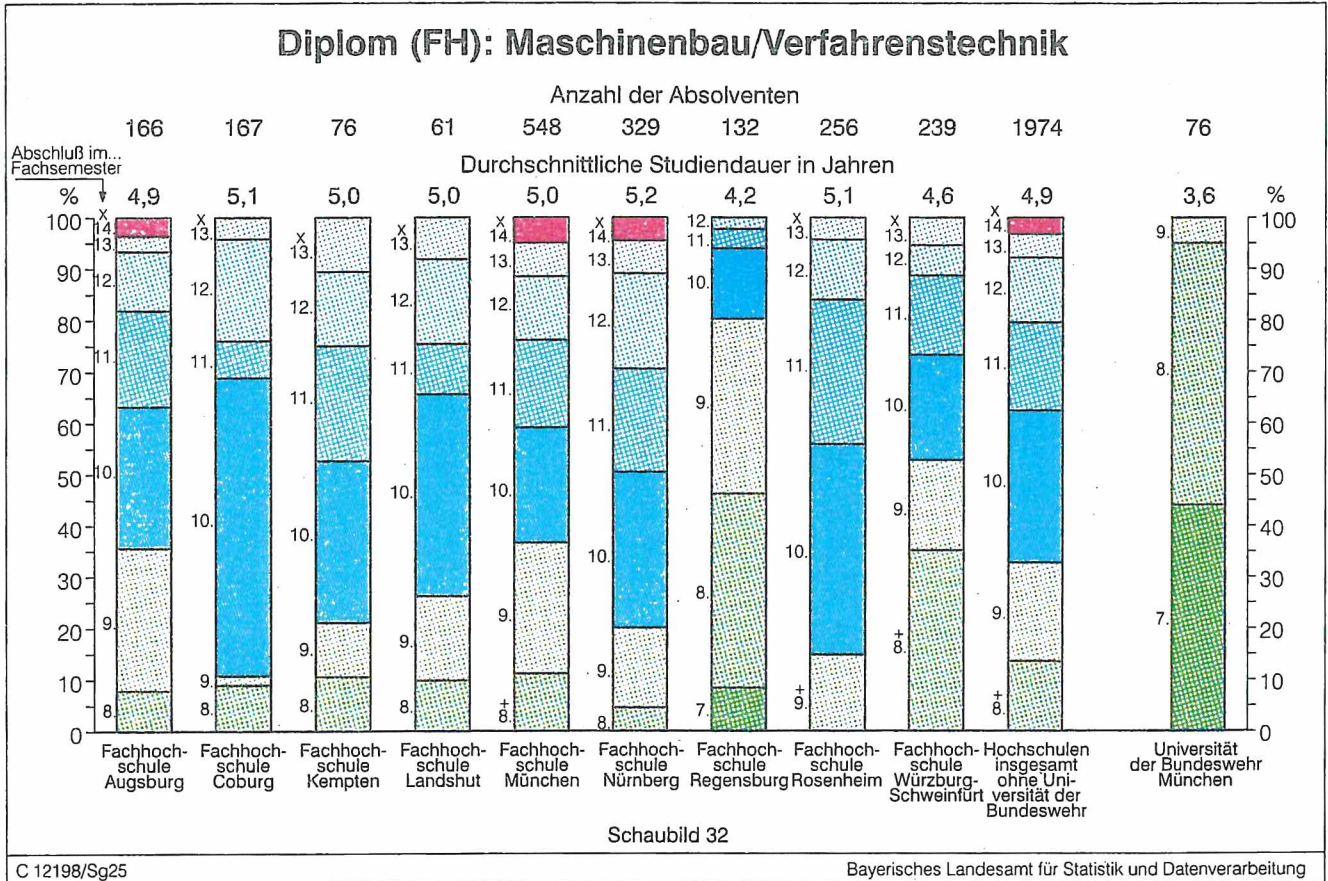
Schaubild 31

C 11998/Sg25

Bayerisches Landesamt für Statistik und Datenverarbeitung

Einschließlich Absolventen mit niedrigeren⁺⁾ bzw. höheren^{x)} Semestern

Erfolgreiche deutsche Prüfungsabsolventen Prüfungsjahr 1992/93



Einschließlich Absolventen mit niedrigeren⁺⁾ bzw. höheren^{x)} Semestern

Erfolgreiche deutsche Prüfungsabsolventen Prüfungsjahr 1992/93

Diplom (FH): Architektur, Innenarchitektur

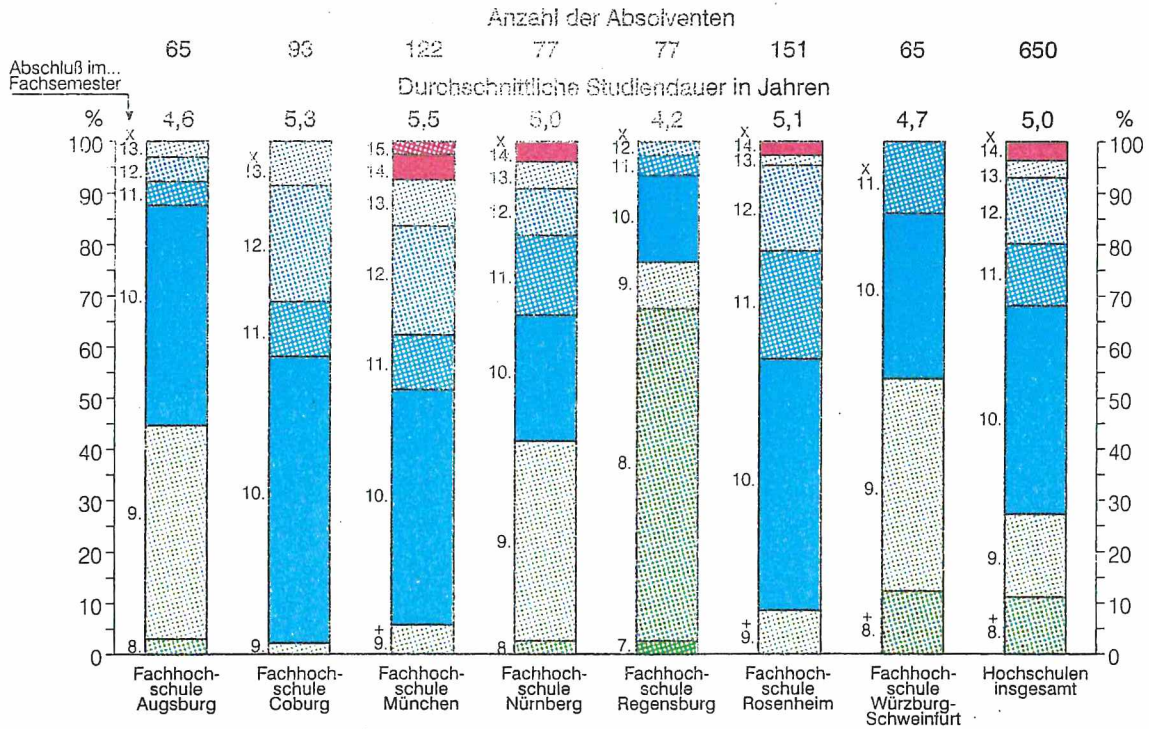


Schaubild 34

C 12298/Sg25

Bayerisches Landesamt für Statistik und Datenverarbeitung

Diplom (FH): Bauingenieurwesen

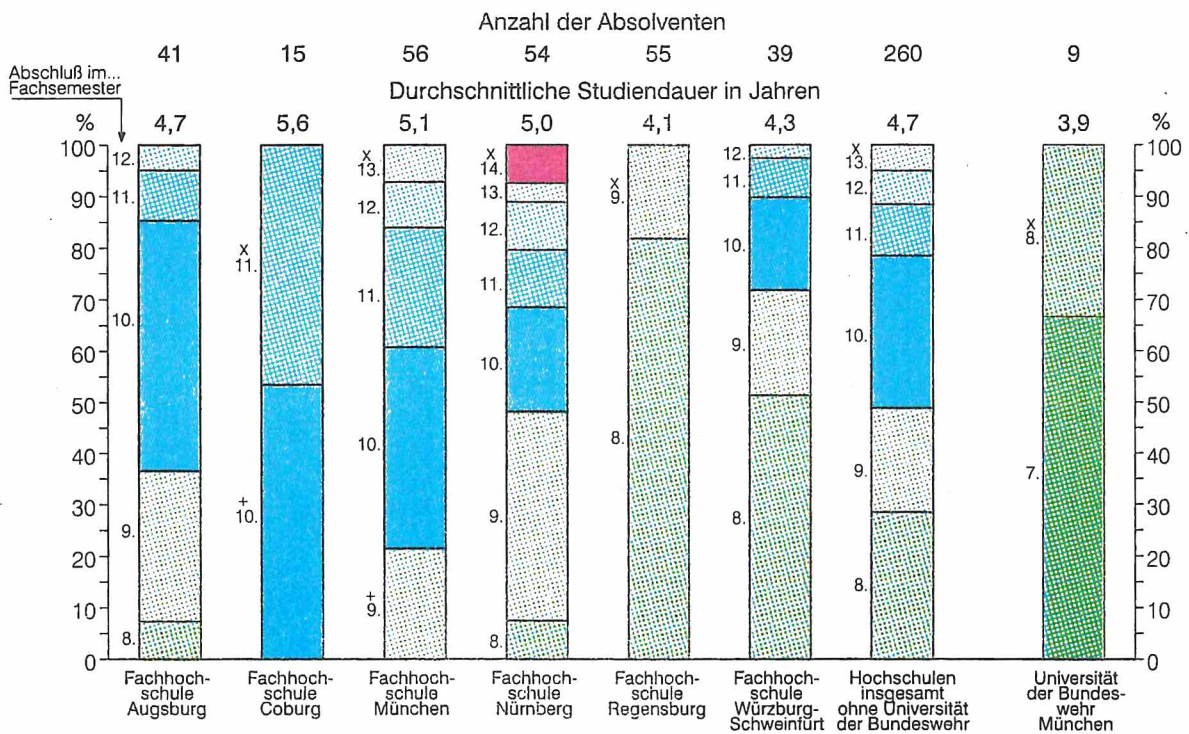


Schaubild 35

C 12298/Sg25

Bayerisches Landesamt für Statistik und Datenverarbeitung

Einschließlich Absolventen mit niedrigeren⁺⁾ bzw. höheren^{x)} Semestern

Erfolgreiche deutsche Prüfungsabsolventen Prüfungsjahr 1992/93

Diplom (FH): Gestaltung

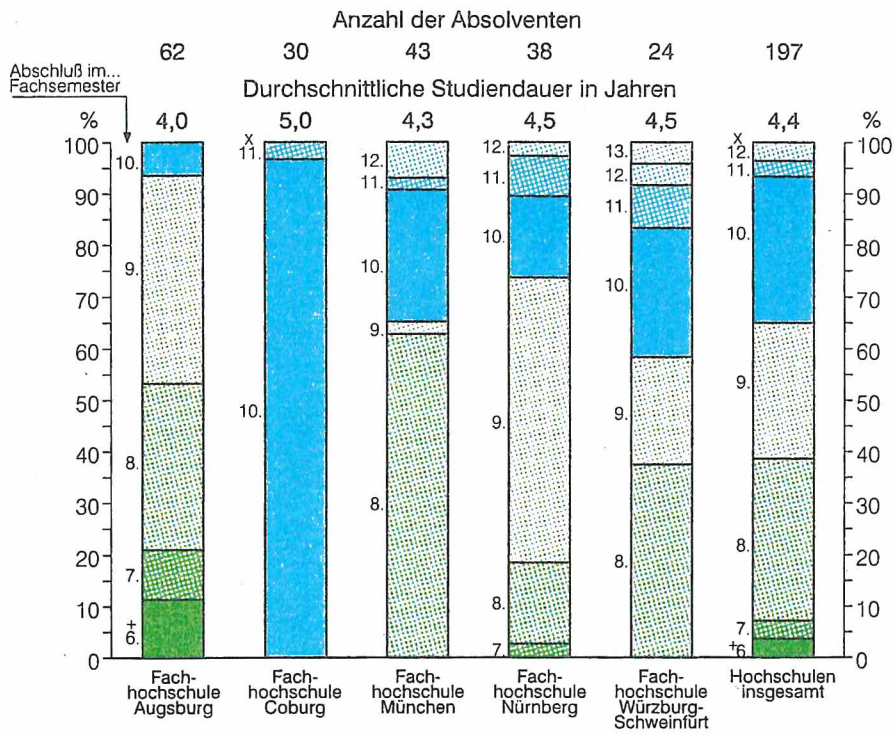


Schaubild 36

C 12398/Sg25

Bayerisches Landesamt für Statistik und Datenverarbeitung

Einschließlich Absolventen mit niedrigeren⁺⁾ bzw. höheren^{x)} Semestern

Stempel oder Name der Hochschule

Name und Anschrift des Studenten

Name: _____

Vorname: _____

Straße: _____

Ort: _____

Erhebung der Studentendaten WS 1992/93

Satzart 1

Hochschule 2-5

Paginenummer 6-11

Matrikelnummer 12-23
(bitte rechtsbündig eintragen)

Frageform	Beantwortung	Beispiel
Klartext	Angabe in Worten	4 b) <u>Sternberg</u>
<input type="checkbox"/> 2 55	Geschlossene Kästchen bitte ankreuzen	7 b) <input checked="" type="checkbox"/> 2 55
<input type="checkbox"/> 60-61	In oben offene Kästchen bitte rechtsbündig Zahlen eintragen	7 b) <input type="checkbox"/> 1 <input type="checkbox"/> 1 60-61
<input type="checkbox"/> 36-38	Gerasterte Kästchen bitte nicht ausfüllen	4 b) <input type="checkbox"/> 36-38
<input type="checkbox"/> 34-35 II. Schlüssel	Bitte Schlüssel eintragen, fall aus Schlüsselverzeichnis ersichtlich	4 a) <input type="checkbox"/> 0 <input type="checkbox"/> 9 34-35 II. Schlüssel

ERLÄUTERUNGEN zu den Anmerkungen ② sowie die jeweils einzutragenden SCHLÜSSEL entnehmen Sie bitte dem Beiblatt.

1 Geschlecht männlich weiblich 1 24

2 Geburtsdatum 1 9 25-30
Monat Jahr

3 Staatsangehörigkeit
deutsch 0 0 0 31-33
andere Staatsangehörigkeit
..... 31-33
Klartext

4 Semesterwohnsitz
a) Bundesland lt. Schlüssel, bei Ausland '99' angeben 34-35
II. Schlüssel
b) Kreis bzw. kreisfreie Stadt (bei Wohnsitz in Deutschland)
..... 36-38
Klartext
c) Staat (bei Wohnsitz im Ausland)
..... 36-38
Klartext

5 Heimatwohnsitz
a) Bundesland lt. Schlüssel, bei Ausland '99' angeben 39-40
II. Schlüssel
b) Kreis bzw. kreisfreie Stadt (bei Wohnsitz in Deutschland)
..... 41-43
Klartext
c) Staat (bei Wohnsitz im Ausland)
..... 41-43
Klartext

6 Hörerstatus (Status an der Hochschule)
Haupt Hörer 1 44

7 Ersteinschreibung/Hochschulsemester

a) Ersteinschreibung (erstmalige Einschreibung an einer Hochschule in Deutschland) ①
Hochschule 51-54
Klartext

Semester der Ersteinschreibung Sommer Winter 1 2 55

Jahr der Ersteinschreibung 1 9 56-59
Jahr

b) Anzahl der Hochschulsemester, einschließlich des jetzigen Berichtsemesters, an deutschen Hochschulen insgesamt (einschl. Urlaubs- und Praxissemester) 60-61

und zwar: Urlaubssemester ② 62

Praxissemester ③ 63

Semester in der damaligen DDR bzw. Berlin (Ost), einschl. dortiger Urlaubssemester 64-65

Nur bei Studium in der DDR bzw. Berlin (Ost):

Art des Studiums:
Präsenzstudium 1 66
Fernstudium 2

c) Anzahl der Semester am Studienkolleg ④ 67

8 Studienunterbrechung im ersten Studiengang des Berichtsemesters (vgl. Frage 9) ⑤
Anzahl der Unterbrechungssemester insgesamt 68-69

9 Berichtsemester

Einschreibung bzw. Exmatrikulation an dieser Hochschule

a) Art der Einschreibung/Beurlaubung/Exmatrikulation

Ersteinschreibung (noch nie in Deutschland studiert)	<table border="1"><tr><td>1</td></tr></table>	1	24
1			
Neueinschreibung (bereits an anderer Hochschule oder in anderem Studiengang studiert)	<table border="1"><tr><td>2</td></tr></table>	2	
2			
Rückmeldung	<table border="1"><tr><td>3</td></tr></table>	3	
3			
Beurlaubung	<table border="1"><tr><td>4</td></tr></table>	4	
4			
Exmatrikulation	<table border="1"><tr><td>5</td></tr></table>	5	
5			

nur eine Angabe

b) Grund der Beurlaubung/Exmatrikulation

--

 25
II. Schlüssel

c) Art des Studiums

Präsenzstudium	<table border="1"><tr><td>1</td></tr></table>	1	26
1			
Praxissemester	<table border="1"><tr><td>3</td></tr></table>	3	
3			

d) Vollzeit-/Teilzeitstudium

Vollzeit

1

 27

1. Studiengang an der meldenden Hochschule

e) Anzahl der Fachsemester im Hinblick auf die angestrebte Abschlußprüfung®

--	--	--

 28-29

f) Angestrebte Abschlußprüfung

--	--	--	--

 30-32
II. Schlüssel

g) Studienfach

1. _____

--	--	--	--

 33-35
Klartext

2. _____

--	--	--	--

 38-40
Klartext

3. _____

--	--	--	--

 43-45
II. Schlüssel

h) Bereits abgeschlossene Vorprüfung (abgelegt und bestanden)

Art der Vorprüfung

--	--

 53-54
II. Schlüssel

Semester der Vorprüfung Sommer

1

 55
Winter

2

Jahr der Vorprüfung 19

--	--

 56-57

2. Studiengang an der meldenden Hochschule

e) Anzahl der Fachsemester im Hinblick auf die angestrebte Abschlußprüfung

--	--	--

 28-29

f) Angestrebte Abschlußprüfung

--	--	--	--

 30-32
II. Schlüssel

g) Studienfach

1. _____

--	--	--	--

 33-35
Klartext

2. _____

--	--	--	--

 38-40
Klartext

3. _____

--	--	--	--

 43-45
II. Schlüssel

h) Bereits abgeschlossene Vorprüfung (abgelegt und bestanden)

Art der Vorprüfung

--	--

 53-54
II. Schlüssel

Semester der Vorprüfung Sommer

1

 55
Winter

2

Jahr der Vorprüfung 19

--	--

 56-57

10 Einschreibung an einer anderen Hochschule

(im Berichtsemester, auch falls ausländische Hochschule)

a) Hochschule

--	--	--	--

 24-27
Klartext

b) Studiengang

Angestrebte Abschlußprüfung

--	--	--	--

 41-43
II. Schlüssel

Studienfach

1. _____

--	--	--	--

 44-46
Klartext

2. _____

--	--	--	--

 47-49
Klartext

3. _____

--	--	--	--

 50-52
Klartext

11 Studium im unmittelbar vorhergehenden Semester

(nicht für Ersteinschreiber und Unterbrecher)

Kennziffer für jetzige oder andere Hochschule

Jetzige Hochschule	<table border="1"><tr><td>1</td></tr></table>	1	56
1			
Anderer Hochschule in Deutschland	<table border="1"><tr><td>2</td></tr></table>	2	
2			
Hochschule im Ausland	<table border="1"><tr><td>3</td></tr></table>	3	
3			
Jetzige und weitere Hochschulen	<table border="1"><tr><td>4</td></tr></table>	4	
4			

(bei Mehrfacheinschreibungen)
nur eine Angabe

Bei Studium in Deutschland

1. Studiengang

a) Hochschule

--	--	--	--

 60-63
Klartext

b) Angestrebte Abschlußprüfung

--	--	--	--

 66-68
II. Schlüssel

c) Studienfach (Bitte Schlüssel eintragen, falls aus dem Schlüsselverzeichnis ersichtlich)

1. _____

--	--	--	--

 69-71
Klartext

2. _____

--	--	--	--

 72-74
Klartext

3. _____

--	--	--	--

 75-77
II. Schlüssel

2. Studiengang

a) Hochschule

--	--	--	--

 24-27
Klartext

b) Angestrebte Abschlußprüfung

--	--	--	--

 30-32
II. Schlüssel

c) Studienfach (Bitte Schlüssel eintragen, falls aus dem Schlüsselverzeichnis ersichtlich)

1. _____

--	--	--	--

 33-35
Klartext

2. _____

--	--	--	--

 36-38
Klartext

3. _____

--	--	--	--

 39-41
II. Schlüssel

12 Früheres Studium im Ausland
(vor dem lfd. Berichtsemester)

1. Land (Staat)

_____ Klartext 45-47

a) Anzahl der Monate ① 48-49

b) Art des Auslandsstudiums

auf das derzeitige Studium in Deutschland bezogen 50

nicht auf das derzeitige Studium in Deutschland bezogen 50

studienbezogener Auslandsaufenthalt ohne förmliches Hochschulstudium ② 50

2. Land (Staat)

_____ Klartext 51-53

a) Anzahl der Monate ① 54-55

b) Art des Auslandsstudiums

auf das derzeitige Studium in Deutschland bezogen 56

nicht auf das derzeitige Studium in Deutschland bezogen 56

studienbezogener Auslandsaufenthalt ohne förmliches Hochschulstudium ② 56

3. Land (Staat)

_____ Klartext 57-59

a) Anzahl der Monate ① 60-61

b) Art des Auslandsstudiums

auf das derzeitige Studium in Deutschland bezogen 62

nicht auf das derzeitige Studium in Deutschland bezogen 62

studienbezogener Auslandsaufenthalt ohne förmliches Hochschulstudium ② 62

Satzart **6** 1

13 Bereits vor dem Berichtsemester abgelegte Abschlussprüfungen an Hochschulen (einschl. Promotionen)
(in anderen als den bei Frage 9 genannten Studiengängen)

Letzte Prüfung

a) Art der Prüfung 24-26
It. Schlüssel

b) Studienfach (Bitte Schlüssel eintragen, falls aus dem Schlüsselverzeichnis ersichtlich)

1. _____ Klartext 27-29

2. _____ Klartext 30-32

3. _____ Klartext 33-35
It. Schlüssel

c) Monat/Jahr des Prüfungsabschlusses

1	9		
---	---	--	--

 39-44
Monat Jahr

d) Prüfungsergebnis

Insgesamt bestanden 45

endgültig nicht bestanden 45

Bei bestandener Prüfung:

e) Gesamtnote 46-48

Noch: Frage 13

ggf. vorletzte Prüfung

a) Art der Prüfung 49-51
It. Schlüssel

b) Studienfach (Bitte Schlüssel eintragen, falls aus dem Schlüsselverzeichnis ersichtlich)

1. _____ Klartext 52-54

2. _____ Klartext 55-57

3. _____ Klartext 58-60
It. Schlüssel

c) Monat/Jahr des Prüfungsabschlusses

1	9		
---	---	--	--

 64-69
Monat Jahr

d) Prüfungsergebnis

Insgesamt bestanden 70

endgültig nicht bestanden 70

Bei bestandener Prüfung:

e) Gesamtnote 71-73

Satzart **7** 1

14 Hochschulzugangsberechtigung (HZB)

a) Jahr des ersten Erwerbs einer HZB

1	9		
---	---	--	--

 24-27
Jahr

b) Art der HZB 28-29
It. Schlüssel

c) Bundesland lt. Schlüssel, bei Ausland '99' angeben 30-31
It. Schlüssel

d) Kreis bzw. kreisfreie Stadt (bei Erwerb in Deutschland)

_____ Klartext 32-34

e) Staat (bei Erwerb im Ausland)

_____ Klartext 32-34

15 Berufspraktische Tätigkeit vor dem Studium
(Nur Tätigkeit nach dem Erwerb der HZB)

a) Art der Tätigkeit

Berufsausbildung mit Abschluß 35

Praktikum oder Volontariat zum 1. Studiengang des derzeitigen Studiums 36

Praktikum oder Volontariat zum 2. Studiengang des derzeitigen Studiums 37

Sonstige Berufstätigkeit 38

b) Dauer (Anzahl der Monate) ① 39-40

dar.: auf das jetzige Studium bezogene Praktikumszeit (Anzahl der Monate) 41-42

Name: _____ Vorname: _____ Geburtsname: _____
(Namen wie im Studentenausweis angegeben; nur soweit vom Prüfungsamt verlangt; nicht HStatG)

Name und Anschrift des Prüfungsamtes (Stempel):

Erhebungsbogen für Prüfungsämter

Erhebung gemäß §3 Abs.2 Hochschulstatistikgesetz
 i.d.F.d. Bek.v.2.Nov.1990 (BGBl I S.2414)

Ausfüllhinweise: Bei geschlossenen Kästchen (z.B. Frage nach dem Geschlecht) das zutreffende ankreuzen.
 Bei oben offenen Kästchen die erbetene(n) Zahl(en) eintragen (z.B. "05" für Mai).
 Bei einer durchgezogenen Linie bitte Klartext angeben (z.B. "Magister" bei Art der Prüfung).

Akademische, staatliche und kirchliche Abschlußprüfungen (einschließlich Promotionen)

Ordnungsangaben

Satzart 1

Hochschule der letzten Einschreibung

_____ 2-5
Bitte Klartext

Paginienummer

6-11
Nicht ausfüllen

Matrikelnummer

_____ 12-23
Bitte rechtsbündig eintragen

Angaben zur Person

Geschlecht männlich 1 24
 weiblich 2

Geburtsdatum 1 9 25-30
Monat Jahr

Staatsangehörigkeit

-deutsch 0 0 0 31-33

-andere Staatsangehörigkeit:

_____ 31-33
Klartext

Angaben zur Prüfung

Satzart 8 1

a) Nr. des Prüfungsamtes 26-32
Nicht ausfüllen

b) Anzahl der Fachsemester für diese Prüfung 33-34

dar.: Anzahl der angerechneten Fachsemester 35-36

und zwar aus

- einem anderen Studiengang
 an einer deutschen Hochschule
 (einschl. Praxissemester) 37

- berufspraktischer Tätigkeit vor
 der Einschreibung im Studiengang
 der Prüfung, soweit als Praxis-
 semester gewertet 38

- einem Auslandsstudium 39

Noch: Angaben zur Prüfung

c) Art der Prüfung 40-42
z.B.: Diplom(Univ), Magister

Ist dies der Abschluß eines

- Erststudiums
 - Zweitstudiums
 - Aufbaustudiums
 - Ergänzungs-, Erweiterungs-, Zusatzstudiums
 - Promotionsstudiums
Bitte ankreuzen

d) Studienfach

1. _____ 43-45
Klartext

2. _____ 46-48
Klartext

3. _____ 49-51
Klartext

e) Abschlußdatum[Ⓞ]

(gemäß Prüfungsordnung oder anderer Festlegungen d. Hochschule/d. Prüfungsamtes)

e1) Termin der zuletzt erbrachten
 Prüfungsleistung 19 55-58
Tag[Ⓞ] Monat Jahr

e2) Termin der offiziellen Feststellung des
 Prüfungsergebnisses
 (soweit nicht identisch mit e1) 1 9 59-64
Tag[Ⓞ] Monat Jahr

f) Prüfungsergebnis

insgesamt bestanden 1 65
 - ohne Freiversuchsregelung 3
 - als Freiversuch 4
 - nach vorausgegangenem, nicht bestandenem Freiversuch 5
 - nach Prüfungswiederholung zur Notenverbesserung 2
 endgültig nicht bestanden 2

g) Gesamtnote (bei bestandener Prüfung)

Mit Auszeichnung bestanden (summa cum laude*) 0 66
 Sehr gut (magna cum laude*) 1
 Gut (cum laude*) 2
 Befriedigend (rite*) 3
 Ausreichend 4
 Bestanden [ohne Note] 8
Bitte ankreuzen

*bei Promotionen

Ⓞ Als Abschlußdatum ist der in den Unterlagen des Prüfungsamtes festgehaltene Zeitpunkt für das Bestehen bzw. endgültige Nichtbestehen der Abschlußprüfung anzusehen. In der Regel handelt es sich dabei um einen der folgenden Termine:

e1) Termin der zuletzt erbrachten Prüfungsleistung: Die vom Prüfungskandidaten zuletzt erbrachte Prüfungsleistung kann z.B. die letzte mündliche Prüfung oder die Abgabe der Diplomarbeit sein. Falls dieser Termin als offizielles Abschlußdatum gilt (z.B. weil mit der Erbringung der letzten Prüfungsleistung und deren unmittelbar möglicher Bewertung auch schon das Gesamtergebnis feststeht), ist immer Frage e1 zu beantworten.

e2) Termin der offiziellen Feststellung des Prüfungsergebnisses: Feststellen des Prüfungsergebnisses nach Vorliegen aller Einzelbewertungen, i.d.R. zu einem späteren Zeitpunkt als dem Termin e1. **Welchen die Termine e1 und e2 voneinander ab, so sollten beide gemeldet werden, falls sie in den Unterlagen vorhanden sind.**

Ⓞ Nicht HStatG.

Schlüssel: Studienfächer, Studienbereiche und Fächergruppen,
3.1 systematisch

Blatt 1 von 9

<u>Fächergruppe</u> <u>Studienbereich</u>	<u>Sig-</u> <u>natur</u>	<u>Studienfach der Studenten- und</u> <u>Prüfungsstatistik</u>
<u>Sprach- und Kulturwissenschaften</u>		
Sprach- und Kulturwissenschaften allgemein	004	Interdisziplinäre Studien (Schwerpunkt Sprach- und Kulturwissenschaften) ¹⁾
	090	Lernbereich Sprach- und Kulturwissenschaften ²⁾
Evang. Theologie, - Religionslehre	053	Evang. Theologie, - Religionslehre
	161	Diakoniewissenschaft
	544	Evang. Religionspädagogik, kirchliche Bildungsarbeit
Kath. Theologie, - Religionslehre	086	Kath. Theologie, - Religionslehre
	162	Caritaswissenschaft
	545	Kath. Religionspädagogik, kirchliche Bildungsarbeit
Philosophie	127	Philosophie
	169	Ethik
	136	Religionswissenschaft
Geschichte	068	Geschichte
	272	Alte Geschichte
	012	Archäologie
	273	Mittlere und neuere Geschichte
	548	Ur- und Frühgeschichte
	183	Wirtschafts-/Sozialgeschichte
Bibliothekswesen, Dokumentation, Publizistik	255	Archivwesen
	022	Bibliothekswissenschaft/Bibliothekswesen
	037	Dokumentationswissenschaft
	252	Journalistik
	133	Medienkunde/Kommunikations-/Informationswissenschaft
	109	Publizistik
Allgemeine und vergleichende Literatur- und Sprachwissenschaft	188	Allgemeine Literaturwissenschaft
	152	Allgemeine Sprachwissenschaft/Indogermanistik
	284	Angewandte Sprachwissenschaft
	018	Berufsbezogene Fremdsprachenausbildung
	160	Computerlinguistik
Altphilologie (klass. Philologie), Neugriechisch	005	Klassische Philologie
	031	Byzantinistik
	095	Latein
	070	Griechisch

1) Studienfächer, die mehrere Studienbereiche betreffen, oder interdisziplinäre Studien, die sich keinem einzelnen Fach zuordnen lassen.

2) Studienfach der Lehrerausbildung, das in mehrere Studienbereiche der Fächergruppe übergreift.

Schlüssel: Studienfächer, Studienbereiche und Fächergruppen,
3.1 systematisch

Blatt 2 von 9

<u>Fächergruppe</u> <u>Studienbereich</u>	<u>Sig-</u> <u>natur</u>	<u>Studienfach der Studenten- und</u> <u>Prüfungsstatistik</u>
noch:		
<u>Sprach- und Kulturwissenschaften</u>		
Germanistik (Deutsch, germanische Sprachen ohne Anglistik)	067	Germanistik/Deutsch
	034	Dänisch
	271	Deutsch für Ausländer (Lehrerausbildung)
	019	Friesisch
	189	Niederdeutsch
	119	Niederländisch
	120	Nordistik/Skandinavistik (Nordische Philologie, Einzelsprachen a.n.g.)
Anglistik, Amerikanistik	008	Anglistik/Englisch
	006	Amerikanistik/Amerikakunde
Romanistik	137	Romanistik (Roman. Philologie, Einzelsprachen a.n.g.)
	059	Französisch
	084	Italienisch
	131	Portugiesisch
	150	Spanisch
Slawistik, Baltistik, Finno-Ugristik	146	Slawistik (Slaw. Philologie)
	139	Russisch
	153	Südslawisch (Bulgarisch, Serbokroatisch, Slowenisch usw.)
	130	Westslawisch (allgemein und a.n.g.)
	206	Polnisch
	207	Sorbisch
	209	Tschechisch
	016	Baltistik
	056	Finno-Ugristik
Außereuropäische Sprach- und Kulturwissenschaften	001	Ägyptologie
	002	Afrikanistik
	085	Japanologie
	122	Orientalistik, Altorientalistik
	010	Arabisch/Arabistik
	073	Hebräisch/Judaistik
	078	Indologie
	081	Iranistik
	083	Islamwissenschaft
	180	Kaukasistik
	158	Turkologie
	145	Sinologie/Koreanistik
	187	Zentralasiatische Sprachen und Kulturen
	015	Außereuropäische Sprachen und Kulturen in Südostasien, Ozeanien und Amerika

Schlüssel: Studienfächer, Studienbereiche und Fächergruppen,
3.1 systematisch

Blatt 3 von 9

<u>Fächergruppe</u> <u>Studienbereich</u>	<u>Sig-</u> <u>natur</u>	<u>Studienfach der Studenten- und</u> <u>Prüfungsstatistik</u>
<u>noch:</u>		
<u>Sprach- und Kulturwissenschaften</u>		
Kulturwissenschaften i.e.S.	024	Europäische Ethnologie und Kulturwissenschaft
	173	Völkerkunde (Ethnologie)
	174	Volkskunde
Psychologie	132	Psychologie
	112	Sozialpsychologie
Erziehungswissenschaften	052	Erziehungswissenschaft (Pädagogik)
	117	Ausländerpädagogik
	270	Berufspädagogik
	321	Erwachsenenbildung und außerschulische Jugendbildung
	115	Grundschul-/Primarstufenpädagogik
	254	Sachunterricht
	361	Schulpädagogik
Sonderpädagogik	190	Sonderpädagogik
	027	Blinden-/Sehbehindertenpädagogik
	051	Erziehungsschwierigenpädagogik
	062	Gehörlosen-/Schwerhörigenpädagogik
	063	Geistigbehindertenpädagogik/Praktisch-Bildbaren- Pädagogik
	087	Körperbehindertenpädagogik
	099	Lernbehindertenpädagogik
	151	Sprachheilpädagogik/Logopädie
	170	Verhaltensgestörtenpädagogik
<u>Sport</u>		
Sport, Sportwissenschaft	098	Sportpädagogik
	029	Sportwissenschaft
<u>Rechts-, Wirtschafts- und Sozialwissenschaften</u>		
Wirtschafts- und Gesellschaftslehre allgemein	030	Interdisziplinäre Studien (Schwerpunkt Rechts-, Wirtschafts- und Sozialwissenschaften) ¹⁾
	154	Lernbereich Gesellschaftslehre ²⁾

1) Studienfächer, die mehrere Studienbereiche betreffen, oder interdisziplinäre Studien, die sich keinem einzelnen Fach zuordnen lassen.

2) Studienfach der Lehrerausbildung, das in mehrere Studienbereiche der Fächergruppe übergreift.

Schlüssel: Studienfächer, Studienbereiche und Fächergruppen,
3.1 systematisch

Blatt 4 von 9

<u>Fächergruppe</u> <u>Studienbereich</u>	<u>Sig-</u> <u>natur</u>	<u>Studienfach der Studenten- und</u> <u>Prüfungsstatistik</u>
noch:		
<u>Rechts-, Wirtschafts- und Sozialwissenschaften</u>		
Regionalwissenschaften ¹⁾	036	Afrikastudien
	038	Lateinamerika
	040	Naher und mittlerer Osten
	039	Nordamerika
	045	Nord- und Westeuropa
	041	Ostasien
	044	Ost- und Südosteuropa
	042	Südasien
	043	Südostasien und Ozeanien
Politikwissenschaften	129	Politikwissenschaft/Politologie
Sozialwissenschaften	148	Sozialwissenschaft
	147	Sozialkunde
	149	Soziologie
Sozialwesen	253	Sozialwesen
	047	Krankenpflege-Ausbildung
	208	Sozialarbeit/-hilfe
	046	Sozialmedizin/Öffentliches Gesundheitswesen
	245	Sozialpädagogik
Rechtswissenschaft	135	Rechtswissenschaft
	256	Rechtspflege
Verwaltungswissenschaft	172	Verwaltungswissenschaft/-wesen
	257	Arbeits- und Berufsberatung
	258	Arbeitsverwaltung
	259	Auswärtige Angelegenheiten
	260	Bundeswehrverwaltung
	266	Finanzverwaltung
	261	Innere Verwaltung
	168	Justizvollzug
	263	Polizei/Verfassungsschutz
	264	Sozialversicherung
	269	Zoll- und Steuerverwaltung

1) Regionale Studien, soweit nicht einzelnen Studienbereichen oder anderen Fächergruppen zuzuordnen.

Schlüssel: Studienfächer, Studienbereiche und Fächergruppen,
3.1 systematisch

Blatt 5 von 9

<u>Fächergruppe</u> <u>Studienbereich</u>	<u>Sig-</u> <u>natur</u>	<u>Studienfach der Studenten- und</u> <u>Prüfungsstatistik</u>
noch:		
<u>Rechts.- Wirtschafts- und Sozialwissenschaften</u>		
Wirtschaftswissenschaften	184	Wirtschaftswissenschaften
	011	Arbeitslehre/Wirtschaftslehre
	265	Bankwesen
	021	Betriebswirtschaftslehre
	167	Europäische Wirtschaft
	267	Post- und Fernmeldewesen
	166	Sportökonomie
	274	Touristik
	268	Verkehrswesen
	175	Volkswirtschaftslehre
	181	Wirtschaftspädagogik
Wirtschaftsingenieurwesen	179	Wirtschaftsingenieurwesen
<u>Mathematik, Naturwissenschaften</u>		
Mathematik, Naturwissenschaften allgemein	049	Interdisziplinäre Studien (Schwerpunkt Naturwissenschaften) ¹⁾
	275	Geschichte der Mathematik und Naturwissenschaften
	186	Lernbereich Naturwissenschaften/Sachunterricht ²⁾
Mathematik	105	Mathematik
	237	Statistik
	118	Technomathematik
	276	Wirtschaftsmathematik
Informatik	079	Informatik
	123	Ingenieurinformatik
	121	Medieninformatik
	247	Medizinische Informatik
	277	Wirtschaftsinformatik
Physik, Astronomie	128	Physik
	014	Astronomie, Astrophysik
Chemie	032	Chemie
	025	Biochemie
	096	Lebensmittelchemie
Pharmazie	126	Pharmazie

1) Studienfächer, die mehrere Studienbereiche betreffen, oder interdisziplinäre Studien, die sich keinem einzelnen Fach zuordnen lassen.

2) Studienfach der Lehrerbildung, das in mehrere Studienbereiche der Fächergruppe übergreift.

Schlüssel: Studienfächer, Studienbereiche und Fächergruppen,
3.1 systematisch

Blatt 6 von 9

<u>Fächergruppe</u> <u>Studienbereich</u>	Sig- natur	Studienfach der Studenten- und Prüfungstatistik
noch:		
<u>Mathematik, Naturwissenschaften</u>		
Biologie	026	Biologie
	009	Anthropologie (Humanbiologie)
	282	Biotechnologie
Geowissenschaften (ohne Geographie)	065	Geologie/Paläontologie
	066	Geophysik
	110	Meteorologie
	111	Mineralogie
	124	Ozeanographie
Geographie	050	Geographie/Erdkunde
	283	Geoökologie/Biogeographie
	178	Wirtschafts-/Sozialgeographie
<u>Humanmedizin</u>		
Humanmedizin (ohne Zahnmedizin)	107	Medizin (Allgemein-Medizin)
Zahnmedizin	185	Zahnmedizin
<u>Veterinärmedizin</u>		
Veterinärmedizin	156	Tiermedizin/Veterinärmedizin
<u>Agrar-, Forst- und Ernährungswissenschaften</u>		
Agrar-, Forst- und Ernährungswissenschaften allgemein	055	Interdisziplinäre Studien (Schwerpunkt Agrarwissenschaften) ¹⁾
Landespflege, Umweltgestaltung	093	Landespflege/Landschaftsgestaltung
	061	Meliorationswesen
	064	Naturschutz
Agrarwissenschaften, Lebensmittel- und Getränketechnologie	003	Agrarwissenschaft/Landwirtschaft
	138	Agrarbiologie
	125	Agrarökonomie
	028	Brauwesen/Getränketechnologie
	060	Gartenbau
	097	Lebensmitteltechnologie
	220	Milch- und Molkereiwirtschaft
	353	Pflanzenproduktion
	371	Tierproduktion
	227	Weinbau und Kellerwirtschaft

1) Studienfächer, die mehrere Studienbereiche betreffen, oder interdisziplinäre Studien, die sich keinem einzelnen Fach zuordnen lassen.

Schlüssel: Studienfächer, Studienbereiche und Fächergruppen,
3.1 systematisch

Blatt 7 von 9

<u>Fächergruppe</u> Studienbereich	Sig- natur	Studienfach der Studenten- und Prüfungsstatistik
noch:		
<u>Agrar-, Forst- und Ernährungswissenschaften</u>		
Forstwissenschaft, Holzwirtschaft	058	Forstwissenschaft, -wirtschaft
	075	Holzwirtschaft
Ernährungs- und Haushaltswissenschaften	320	Ernährungswissenschaft
	071	Haushalts- und Ernährungswissenschaft
	333	Haushaltswissenschaft
<u>Ingenieurwissenschaften</u>		
Ingenieurwesen allgemein	072	Interdisziplinäre Studien (Schwerpunkt Ingenieurwissenschaften) ¹⁾
	140	Angewandte Systemwissenschaften
	199	Lernbereich Technik ²⁾
	201	Werken (technisch)/Technologie
Bergbau, Hüttenwesen	020	Bergbau/Bergtechnik
	076	Hütten- und Gießereiwesen
	103	Markscheidewesen
Maschinenbau/Verfahrenstechnik	104	Maschinenbau/-wesen
	141	Abfallwirtschaft
	143	Augenoptik
	033	Chemie-Ingenieurwesen/Chemietechnik
	231	Druck- und Reproduktionstechnik
	211	Energietechnik (ohne Elektrotechnik)
	212	Feinwerktechnik
	202	Fertigungs-/Produktionstechnik
	215	Gesundheitstechnik
	216	Glastechnik/Keramik
	082	Holz-/Fasertechnik
	241	Kerntechnik/Kernverfahrenstechnik
	219	Kunststofftechnik
	108	Metalltechnik
	224	Physikalische Technik
	144	Technische Kybernetik
	225	Textil- und Bekleidungstechnik/-gewerbe
074	Transport-/Fördertechnik	
457	Umwelttechnik	
226	Verfahrenstechnik	
213	Versorgungstechnik	
177	Werkstoffwissenschaften	

1) Studienfächer, die mehrere Studienbereiche betreffen, oder interdisziplinäre Studien, die sich keinem einzelnen Fach zuordnen lassen.

2) Studienfach der Lehrerausbildung, das in mehrere Studienbereiche der Fächergruppe übergreift.

Schlüssel: Studienfächer, Studienbereiche und Fächergruppen,
3.1 systematisch

Blatt 8 von 9

<u>Fächergruppe</u> <u>Studienbereich</u>	Sig- natur	Studienfach der Studenten- und Prüfungstatistik
noch:		
<u>Ingenieurwissenschaften</u>		
Elektrotechnik	048	Elektrotechnik/Elektronik
	316	Elektrische Energietechnik
	157	Mikroelektronik
	286	Mikrosystemtechnik
	222	Nachrichten-/Informationstechnik
	088	Optoelektronik
Verkehrstechnik, Nautik	235	Fahrzeugtechnik
	057	Luft- und Raumfahrttechnik
	223	Nautik/Seefahrt
	142	Schiffbau/Schiffstechnik
	089	Verkehringenieurwesen
Architektur, Innenarchitektur	013	Architektur
	242	Innenarchitektur
Raumplanung	134	Raumplanung
	458	Umweltschutz
Bauingenieurwesen	017	Bauingenieurwesen/Ingenieurbau
	429	Stahlbau
	100	Verkehrsbau
	094	Wasserbau
	077	Wasserwirtschaft
Vermessungswesen	171	Vermessungswesen (Geodäsie)
	280	Kartographie
<u>Kunst, Kunstwissenschaft</u>		
Kunst, Kunstwissenschaft allgemein	091	Kunsterziehung
	092	Kunstgeschichte, Kunstwissenschaft
	101	Restaurierungskunde
Bildende Kunst	023	Bildende Kunst/Graphik
	205	Bildhauerei/Plastik
	204	Malerei
	287	Neue Medien
Gestaltung	007	Angewandte Kunst
	159	Edelstein- und Schmuckdesign
	069	Graphikdesign/Kommunikationsgestaltung
	203	Industriedesign/Produktgestaltung
	116	Textilgestaltung
	176	Werkerziehung

Schlüssel: Studienfächer, Studienbereiche und Fächergruppen,
3.1 systematisch

Blatt 9 von 9

<u>Fächergruppe</u> <u>Studienbereich</u>	<u>Sig-</u> <u>natur</u>	<u>Studienfach der Studenten- und</u> <u>Prüfungsstatistik</u>
noch:		
<u>Kunst, Kunstwissenschaft</u>		
Darstellende Kunst, Film und Fernsehen, Theaterwissenschaften	035	Darstellende Kunst/Bühnenkunst/Regie
	054	Film und Fernsehen
	102	Schauspiel
	106	Tanzpädagogik
	155	Theaterwissenschaft
Musik, Musikwissenschaft	192	Dirigieren
	230	Gesang
	080	Instrumentalmusik
	164	Jazz und Populärmusik
	193	Kirchenmusik
	191	Komposition
	113	Musikerziehung
	114	Musikwissenschaft/-geschichte
	165	Orchestermusik
	163	Rhythmik
194	Tonmeister	
<u>Außerhalb der Studienbereichsgliederung</u>	196	Studienkolleg
	290	ohne Angabe/ungeklärt

Schlüsseilverzeichnis zur Beantwortung der Fragen mit dem Hinweis "lt. Schlüssel"

Wintersemester 1992/93

Schlüssel 1 (Fragen 4, 5 und 14)	Schlüssel 4 (Fragen 9 - 11 u. 13)	Schlüssel 5 (Fragen 9 - 11 u. 13)	Schlüssel 7 (Frage 14b)
<p>Bundesland</p> <p>01 Schleswig-Holstein</p> <p>02 Hamburg</p> <p>03 Niedersachsen</p> <p>04 Bremen</p> <p>05 Nordrhein-Westfalen</p> <p>06 Hessen</p> <p>07 Rheinland-Pfalz</p> <p>08 Baden-Württemberg</p> <p>09 Bayern</p> <p>10 Saarland</p> <p>11 Berlin</p> <p>12 Brandenburg</p> <p>13 Mecklenburg-Vorpommern</p> <p>14 Sachsen</p> <p>15 Sachsen-Anhalt</p> <p>16 Thüringen</p> <p>89 Nicht Deutschland</p>	<p>Art der Abschlussprüfung</p> <p>Wird keine Abschlussprüfung angestrebt oder ist keine A. möglich, bitte den Schlüssel 997 angeben. Für alle anderen Fälle: Hinweis zur Verschlüsselung:</p> <p>Der dreistellige Schlüssel für die Art der Abschlussprüfung setzt sich aus zwei Teilen zusammen; dabei besagt die</p> <p>- 1. Stelle, ob die Prüfung ein grundständiges (Erst-)Studium oder ein weiterführendes Studium abschließt</p> <p>- 2. u. 3. Stelle, um welche Abschlussart es sich handelt.</p> <p>Es sind stets alle drei Stellen anzugeben, und zwar in Kombination der beiden Teile.</p> <p>Bsp.: Erststudium ("1") mit Abschluss Diplom Univ. ("11") --> Schlüssel "111"</p>	<p>Studienfach, Unterrichtsfach</p>	<p>Hochschulzugangsberechtigung (HZB) (Art der HZB)</p> <p>1 Erwerb der HZB in Deutschland</p> <p>1.1 Allgemeine Hochschulreife</p> <p>03 Gymnasium</p> <p>06 Gesamtschule</p> <p>09 Erweiterte Oberschule (ehem. DDR)</p> <p>12 Kollegschule</p> <p>15 Berufsschule</p> <p>18 Fachgymnasium</p> <p>21 Berufsoberschule, techn. Oberschule</p> <p>24 Fachakademie</p> <p>27 Abendgymnasium</p> <p>29 Kolleg</p> <p>.. Studienkolleg (-> 39, HZB im Ausland)</p> <p>33 Begabtenprüfung /</p> <p>37 Externenprüfung /</p> <p>Sonstige Studienberechtigung</p> <p>1.2 Fachgebundene Hochschulreife</p> <p>43 Fachgymnasium</p> <p>49 Abschluss einer Ingenieur- bzw. Fachschule in der ehemaligen DDR</p> <p>52 Begabtenprüfung</p> <p>55 Sonstige Studienberechtigung</p> <p>1.3 Fachhochschulreife</p> <p>60 Gymnasium (aus 12. Jhrg. St.)</p> <p>62 Gesamtschule (aus 12. Jhrg. St.)</p> <p>64 Fachgymnasium (aus 12. Jhrg. St.)</p> <p>66 Fachoberschule</p> <p>68 Kollegschule (NRW, auch Abiturklassen v. Berufsschulen i.d. ehem. DDR)</p> <p>70 Abendgymnasium</p> <p>72 Berufsschule, techn. Oberschule</p> <p>73 Fachschule</p> <p>74 Fachakademie</p> <p>75 Kolleg</p> <p>.. Studienkolleg (-> 79, HZB im Ausland)</p> <p>77 Begabtenprüfung</p> <p>78 Sonstige Studienberechtigung</p> <p>1.4 Sonstige HZB</p> <p>98 Studienberechtigung ohne formale Hochschulreife</p> <p>99 Ohne Angabe</p> <p>2. Erwerb der HZB im Ausland</p> <p>59* Allgemeine Hochschulreife</p> <p>59* Fachgebundene Hochschulreife</p> <p>79* Fachhochschulreife</p>
<p>Schlüssel 2 (Frage 9b)</p> <p>Grund der Beurteilung</p> <p>1 Krankheit</p> <p>2 Vorbereitung auf eine Prüfung</p> <p>3 Praktikum</p> <p>4 Auslandsaufenthalt</p> <p>5 Wehr- oder Zivildienst</p> <p>6 Werkarbeit</p> <p>7 Sonstige Gründe</p>	<p>Noch: 2. u. 3. Stelle des Schlüssels 4</p> <p>Promotionen</p> <p>06 Promotion, die eine Abschlussprüfung voraussetzt</p> <p>07 Promotion, die keine Abschlussprüfung voraussetzt</p> <p>Staatliche Lehramtsprüfungen (LA)</p> <p>19* Fachlehrer für musisch-techn. Fächer</p> <p>20 LA Grund- und Hauptschulen</p> <p>21 LA Hauptschulen</p> <p>22 LA Grundstufe/Primarstufe</p> <p>23 LA Realschulen</p> <p>24* LA Haupt- u. Realsch./Unter- u. Mittelstufe Gymnasien</p> <p>43* LA Mittelstufe/ Sekundarstufe I</p> <p>25 LA Gymnasien</p> <p>44* LA Oberstufe/Sekundarstufe II, allgemeinbild. Schulen</p> <p>26 LA Sonderschulen</p> <p>27 LA Berufliche Schulen</p> <p>45* LA Oberstufe/Sekundarstufe II, berufliche Schulen</p> <p>29* Sonstige Staatsprüfungen nach Schularten</p> <p>Künstlerischer Abschluss</p> <p>75 Diplom (KfH)</p> <p>71 Bühnenreife- / Konzertreifeprüfung</p> <p>72 Privatmusiklehreprüfung</p> <p>73 Kirchenmusikprüfung A</p> <p>74* Kirchenmusikprüfung B</p> <p>78 Kirchenmusikprüfung C</p> <p>79* Solistenprüfung</p> <p>70 Staatl. Prüfung f. künstler. Abschlüsse</p> <p>76 Meisterschüler</p> <p>77* Kunstpädagogische Prüfung</p> <p>80 Sonst. künstler. Abschluss</p> <p>Fachhochschulabschluss</p> <p>51 Diplom (FH) / Gradulierung</p> <p>52* Diplom (FH) - Fachsprachenexperte</p> <p>53* Diplom (FH) - Dolmetscher</p> <p>54* Diplom (FH) - Übersetzer</p> <p>55* Staatl. Technikerprüfung</p> <p>56* Staatl. Laufbahnprüfung (VerwFH)</p> <p>59 Sonstiger FH - Abschluss / Kurzustudium</p> <p>Sonstiger Abschluss</p> <p>94* Abschluszeugnis / -zertifikat</p> <p>95 Sonstiger Abschluss in Deutschland</p> <p>96 Abschlussprüfung im Ausland</p> <p>* Abschlusarten, die in Bayern für Frage 9 bis 11 nicht möglich sind, sondern nur für frühere Abschlüsse in einem anderen Bundesland (Frage 13).</p>	<p>Schlüssel 6 (Frage 9)</p> <p>Art der Vorprüfung</p> <p>02 Vorprüfung Staatsexamen (nicht LA) (Humanmedizin: Physikum</p> <p>Zahnärztliche Vorprüfung</p> <p>Tierärztliche Vorprüfung</p> <p>Vorprüfung Lebensmittellchemie)</p> <p>03 Diplom (Univ.) - Vorprüfung</p> <p>04* Vorprüfung Lehramt</p> <p>05* Magister - Zwischenprüfung</p> <p>07 Diplomvorprüfung an Kunsthochschulen</p> <p>21 Diplom (FH) - Vorprüfung</p>	<p>Schlüssel 6 (Frage 9)</p> <p>Art der Vorprüfung</p> <p>02 Vorprüfung Staatsexamen (nicht LA) (Humanmedizin: Physikum</p> <p>Zahnärztliche Vorprüfung</p> <p>Tierärztliche Vorprüfung</p> <p>Vorprüfung Lebensmittellchemie)</p> <p>03 Diplom (Univ.) - Vorprüfung</p> <p>04* Vorprüfung Lehramt</p> <p>05* Magister - Zwischenprüfung</p> <p>07 Diplomvorprüfung an Kunsthochschulen</p> <p>21 Diplom (FH) - Vorprüfung</p> <p>*Bel Vor- bzw. Zwischenprüfungen, die zum Hauptstudium sowohl des Lehramts- als auch des Magisterstudiums berechtigen, bitte die mit der angestrebten Abschlusart korrespondierende Art der Vorprüfung angeben.</p>
<p>Schlüssel 3 (Frage 9b)</p> <p>Grund der Exmatrikulation</p> <p>1 Beendigung des Studiums nach bestandener Prüfung</p> <p>2 Prüfung noch nicht abgeschlossen</p> <p>3 Aufgabe oder Unterbrechung des Studiums ohne Prüfung</p> <p>4 keine möglich</p> <p>4 Hochschulwechsel</p> <p>5 Einberufung zum Wehr- oder Zivildienst</p> <p>6 Aufgabe oder Unterbrechung des Studiums</p> <p>7 Streichung durch die Hochschule wegen fehlender Rückmeldung</p> <p>8 Sonstige Gründe</p>	<p>2. und 3. Stelle des Schlüssels 4</p> <p>Diplom (Univ.) u. entsprechende Abschlussprüfungen</p> <p>02 Magister</p> <p>03 Lizentiat</p> <p>04 Kirchliche Prüfung</p> <p>08 Staatsexamen / 1. Staatsprüfung</p> <p>10 Fakultätsprüfung</p> <p>11 Diplom (Univ.)</p> <p>12* Diplom (U) - Dolmetscher</p> <p>13* Diplom (U) - Übersetzer</p> <p>14* Diplom I (U - GH)</p> <p>15* Diplom (U) - Fachsprachenexperte</p> <p>17* Abschlussprüfung ohne akad. Grad</p> <p>18 Diplomhandelslehrer</p>	<p>Schlüssel 4 (Fragen 9 - 11 u. 13)</p> <p>Art der Abschlussprüfung</p> <p>Wird keine Abschlussprüfung angestrebt oder ist keine A. möglich, bitte den Schlüssel 997 angeben. Für alle anderen Fälle: Hinweis zur Verschlüsselung:</p> <p>Der dreistellige Schlüssel für die Art der Abschlussprüfung setzt sich aus zwei Teilen zusammen; dabei besagt die</p> <p>- 1. Stelle, ob die Prüfung ein grundständiges (Erst-)Studium oder ein weiterführendes Studium abschließt</p> <p>- 2. u. 3. Stelle, um welche Abschlussart es sich handelt.</p> <p>Es sind stets alle drei Stellen anzugeben, und zwar in Kombination der beiden Teile.</p> <p>Bsp.: Erststudium ("1") mit Abschluss Diplom Univ. ("11") --> Schlüssel "111"</p>	<p>Schlüssel 4 (Fragen 9 - 11 u. 13)</p> <p>Art der Abschlussprüfung</p> <p>Wird keine Abschlussprüfung angestrebt oder ist keine A. möglich, bitte den Schlüssel 997 angeben. Für alle anderen Fälle: Hinweis zur Verschlüsselung:</p> <p>Der dreistellige Schlüssel für die Art der Abschlussprüfung setzt sich aus zwei Teilen zusammen; dabei besagt die</p> <p>- 1. Stelle, ob die Prüfung ein grundständiges (Erst-)Studium oder ein weiterführendes Studium abschließt</p> <p>- 2. u. 3. Stelle, um welche Abschlussart es sich handelt.</p> <p>Es sind stets alle drei Stellen anzugeben, und zwar in Kombination der beiden Teile.</p> <p>Bsp.: Erststudium ("1") mit Abschluss Diplom Univ. ("11") --> Schlüssel "111"</p>

Schlüssel: Gesamtnote der abgelegten Abschlußprüfung Blatt 1 von 2
9

Signatur	Bewertung
----------	-----------

<u>Bestandene Prüfungen</u>	
0	Mit Auszeichnung bestanden
1	Sehr gut
2	Gut
3	Befriedigend
4	Ausreichend
7	Vollbefriedigend *)
8	Bestanden, Gesamtnote nicht bekannt

<u>Nicht bestanden</u>	
9	(Mangelhaft/Ungenügend)

*) Die Bewertung "Vollbefriedigend" kann nur für Staatsprüfungen vergeben werden.

Schlüssel: Gesamtnote der abgelegten Abschlußprüfung Blatt 2 von 2

9

Signatur	0	1	2	7	3	4	8	9
Bewertung	Mit Auszeichnung	Sehr gut	Gut	Vollbefriedigend ¹⁾	Befriedigend	Ausreichend	Bestanden, Gesamtnote nicht bekannt ²⁾	Nicht bestanden
N = Notenwert P = Punkte			bestanden					

Hilfstabelle für die Zuordnung von Punkten und Notenwerten zur Gesamtnote der Abschlußprüfung³⁾

Diplom (U)- und Magisterprüfungen	N	⁴⁾	< 1,5	> 1,5 - 2,5		> 2,5 - 3,5	> 3,5 - 4		> 4
Promotionen	N	Summa cum laude	Magna cum laude	Cum laude		Rite			
Diplom (FH)	N	⁴⁾	1,0	2,0		3,0	4,0		> 4
Verwaltungs-FH ⁵⁾	P		15 - 13 (15 - 14)	12 - 10 (13 - 11)		9 - 7 (10 - 8)	6 - 4 (7 - 5)		< 4 (< 5)
Staatsprüfungen									
- Jura	P		18.00-14.00	13.99-11,50	11.49- 9.00	8.99 - 6.50	6.49 - 4.00		< 4.00
- Lehramt	P		15.00-12.50	12.49- 9.50		9.49 - 6.50	6.49 - 3.50		< 3.50
Ärztliche und pharmazeutische Prüfungen									
- Humanmedizin	N		≤ 1,5	> 1,5 - 2,5		> 2,5 - 3,5	> 3,5 - 4		> 4
- Zahnmedizin	P		≤ 50	50 - 84		≥ 85			
- Veterinärmedizin	N		-1,49	1,5 - 2,49		2,5 - 3,49	3,5 - 4,0		> 4
- Pharmazie	N		≤ 1,5	1,5 - 2,5		> 2,5 - 3,5	> 3,5 - 4,0		> 4

- 1) Die Bewertung "Vollbefriedigend" kann nur für Staatsprüfungen vergeben werden.
- 2) Eine Abschlußprüfung ist beispielsweise dann mit "8" zu signieren, wenn die schriftliche und die mündliche Prüfung getrennt gewertet werden und somit keine Gesamtnote vergeben wird.
- 3) Nicht bestandene Prüfungen werden mit "9" signiert (ohne weitere Unterscheidung nach Noten). Zu erfassen sind aber nur endgültig nicht bestandene Prüfungen ohne Wiederholungsmöglichkeit. Bei bestandenen Prüfungen hat die verbale Bewertung Vorrang vor den Punkt- oder Notenwerten; bei Abweichungen ist ggf. die Signatur anders als in der Hilfstabelle abzustufen, vgl. Fußnote³⁾.
- 4) Falls zusätzlich die Gesamtnote "Mit Auszeichnung" vergeben wird, ist die an der Hochschule übliche Abgrenzung in dieser Spalte und bei der Spalte "Sehr gut" einzufügen.
- 5) Bei anderen Punktwert-Abstufungen sinngemäß signieren.

Anhang 6. Die Mindeststudiendauer an den Hochschulen in Bayern

Studiengang		Mindest- studiendauer
Studienfach/Fachrichtung	Abschlußart	
Studiengänge an Universitäten¹⁾		
Regelfall	Diplom Univ., Magister, 1. Staatsprüfung/Staatsexamen, Kirchl. Prüfung	8 Semester
abweichend davon:		
kath. Theologie	Diplom Univ.	10 Semester
Rechtswissenschaft	1. Staatsprüfung	7 Semester ²⁾
	Staatsprüfung (einphasige Ausbildung).....	6 ½ Jahre ³⁾ einschl. Praktikumszeiten zuzügl. Prüfungszeiten
Wirtschaftswissenschaften	Diplom Univ.	8 Semester ⁴⁾
Pharmazie	Staatsprüfung	
	Studienbeginn ab WS 1971/72	9 Semester einschl. 1 Jahr Praktikum ⁵⁾
	Studienbeginn vor WS 1971/72	7 Semester ohne Praktikum
Humanmedizin (ohne Zahnmedizin)	Staatsprüfung	
	Studienbeginn ab WS 1971/72	12 Semester einschl. 1 Jahr Praktikum
	Studienbeginn vor WS 1971/72	11 Semester (ohne Medizinalassistentenjahr)
Zahnmedizin	Staatsprüfung	10 Semester
Tiermedizin	Staatsprüfung nach AO von 1976	10 Semester einschl. 6 Monate Praktikum
Maschinenbau und Elektrotechnik	Diplom Univ.	8 Semester, zuzügl. 6 Monate Diplomarbeit und z. T. 6 Monate Praktikum
Architektur	Diplom Univ.	8 Semester, zuzügl. 3 Monate Diplomarbeit und 8 Monate Praktikum
Bauingenieurwesen	Diplom Univ.	8 Semester, zuzügl. 3 Monate Diplomarbeit und 3 Monate Praktikum
Vermessungswesen	Diplom Univ.	8 Semester, zuzügl. 6 Monate Diplomarbeit und z. T. 3 Monate Praktikum
Lehramt an Grundschulen	1. Staatsprüfung	6 Semester
Lehramt an Hauptschulen	1. Staatsprüfung	6 Semester
Lehramt an Realschulen	1. Staatsprüfung	6 Semester
Universität der Bundeswehr	Diplom Univ.	3 Jahre mit je 3 Trimestern, zuzügl. Prüfungszeit
Studiengänge an Fachhochschulen		
Regelfall	Diplom (FH)	8 Semester einschl. 2 Praxissemester
abweichend davon an der		
Universität der Bundeswehr	Diplom (FH)	3 Jahre mit je 3 Trimestern, zuzügl. Prüfungszeit
Bayer. Beamtenfachhochschule	Diplom (FH)	3 Jahre, zuzügl. Prüfungszeit

1) Einschließlich gleichartiger Studiengänge an anderen Hochschulen. - 2) Kann unterschritten werden. - 3) 6 Jahre für Absolventen, die vor 1984 das Pflichtwahlpraktikum abgeschlossen hatten. - 4) An einigen Hochschulen können Prüfungen, Prüfungsteile oder Diplomarbeiten erst nach dem 8. Semester abgelegt werden. - 5) Dritter Abschnitt des Pharmaziestudiums.

Anhang 7

**Gesetz
über die Statistik für das Hochschulwesen
(Hochschulstatistikgesetz – HStatG)**

Vom 2. November 1990

Der Bundestag hat mit Zustimmung des Bundesrates das folgende Gesetz beschlossen:

§ 1

Zweck

(1) Für Zwecke der Gesetzgebung und Planung im Hochschulbereich wird eine Bundesstatistik durchgeführt.

(2) Das Erhebungs- und Aufbereitungsprogramm ist so zu gestalten, daß die Ergebnisse für Zwecke der Gesetzgebung sowie der Planung in Bund, Ländern und Hochschulen im Rahmen der jeweiligen Zuständigkeiten Verwendung finden können.

§ 2

Erhebungsbereich

Die Erhebungen erstrecken sich auf:

1. Hochschulen einschließlich der Hochschulkliniken und sonstiger der Ausbildung von Studenten dienenden Krankenanstalten,
2. staatliche und kirchliche Prüfungsämter, soweit sie Prüfungen abnehmen, die ein Studium an den in Nummer 1 genannten Einrichtungen abschließen,
3. Studentenwerke,
4. Schüler in Abschlußklassen von Bildungseinrichtungen der Sekundarstufe II, die zur (Fach-)Hochschulreife führen.

§ 3

Erhebungsmerkmale und Berichtszeit

(1) Bei den in § 2 Nr. 1 genannten Einrichtungen werden folgende Erhebungsmerkmale erfaßt:

1. für die Studenten semesterweise nach Ablauf der Immatrikulationsfrist:

Geschlecht; Geburtsmonat und -jahr; Staatsangehörigkeit; Land und Kreis des Heimat- sowie des Semesterwohnsitzes; Land, Kreis und Jahr des Erwerbs sowie Art der Hochschulzugangsberechtigung; berufspraktische Tätigkeit vor Aufnahme des Studiums; Praxissemester und Semester an Studienkollegs; Bezeichnung der Hochschule sowie Bezeichnung der gleichzeitig besuchten weiteren Hochschule; Bezeichnung der Hochschule der Ersteinschreibung; Bezeichnung der im vorangehenden Semester besuchten Hochschulen; Studiengänge einschließlich Studiengänge im vorangehenden Semester sowie an der gleichzeitig besuchten anderen Hochschule; Art, Fach, Semester, Monat und Jahr des Prüfungsabschlusses, Prüfungserfolg und Gesamtnote abgelegter Prüfungen; Art, Land und Dauer eines Auslandsstudiums; Art und Dauer eines Studiums in der DDR und Berlin (Ost); Studienunterbrechungen nach Art und Dauer; Hörerstatus; Fach- und Hochschulsemester; Art des Studiums; Grund-, Semester und Jahr bei Beurlaubung und Exmatrikulation;

2. für die Gasthörer semesterweise:
Geschlecht; Geburtsmonat und -jahr; Staatsangehörigkeit; Fachrichtung; Bezeichnung der Hochschule;

3. für die im Kalenderjahr Habilitierten jährlich zum 31. Dezember:

Bezeichnung der Hochschule; Geschlecht; Geburtsmonat und -jahr; Staatsangehörigkeit; Monat und Fach der Habilitation; Art des Dienst- oder Beschäftigungsverhältnisses; fachliche und organisatorische Zugehörigkeit;

4. jährlich zum 1. Dezember:

- a) für die Stellen:

Bezeichnung der Hochschule; Zahl; fachliche und organisatorische Zuordnung; Besetzung; Besoldungs- und Vergütungsgruppen;

- b) für das Personal an den in § 2 Nr. 1 genannten Einrichtungen, auch soweit kein Anstellungsverhältnis zum Land oder zur Hochschule besteht:

Bezeichnung der Hochschule; fachliche und organisatorische Zugehörigkeit; Geschlecht; Dienst- oder Beschäftigungsverhältnis zur Hochschule oder zu einem Mitglied der Hochschule; Einstufung; Art der Finanzierung;

für das wissenschaftliche und künstlerische Personal zusätzlich die Merkmale:

Geburtsmonat und -jahr; Bezeichnung der Hochschule sowie Jahr und Fachgebiet einer Habilitation; Jahr der ersten Berufung zum Professor;

5. für die Räume der Hochschulen, die in die Gemeinschaftsaufgabe „Ausbau und Neubau von Hochschulen“ einbezogen sind, jährlich zum 1. Oktober:

Bezeichnung der Hochschule; fachliche und organisatorische Zuordnung; Zuordnung zu Gebäuden; Größe; Nutzung;

6. für die Ist-Ausgaben und -Einnahmen der Haushalte und der über Verwahrkonten vereinnahmten Drittmittel nach Haushaltsjahren jährlich nach Abschluß der Jahresrechnung:

Bezeichnung der Hochschule; fachliche und organisatorische Zuordnung; haushaltsmäßige Gliederung.

(2) Bei den in § 2 Nr. 1 und 2 genannten Einrichtungen werden, soweit die Merkmale nicht bereits nach Absatz 1 Nr. 1 erhoben werden, folgende Erhebungsmerkmale für die Prüfungsteilnehmer semesterweise nach Abschluß des Prüfungsverfahrens erfaßt:

Bezeichnung der Hochschule; Geschlecht; Geburtsmonat und -jahr; Staatsangehörigkeit; Art und Fachrichtung der abgeschlossenen Prüfung; Monat und Jahr des Prüfungsabschlusses; Fachsemester; Prüfungserfolg; Gesamtnote.

(3) Bei den in § 2 Nr. 3 genannten Einrichtungen werden für die Studentenwohnplätze, die mit öffentlichen Mitteln errichtet oder gefördert worden sind, jährlich zum 1. Oktober erfaßt:

Zahl; Hochschulort; Art des Gebäudes; Plätze mit Eignung für Rollstuhlfahrer; Art der öffentlichen Förderung.

(4) Bei den in § 2 Nr. 4 genannten Personen werden jährlich zum 1. Februar folgende Erhebungsmerkmale erfaßt:

Geschlecht; Geburtsmonat und -jahr; Staatsangehörigkeit; Schulzweig; Art des angestrebten Schulabschlusses; Art und Beginn des angestrebten Studiums; angestrebter Studienort; Studienziel; andere angestrebte Ausbildungsgänge sowie angestrebtes späteres Hochschulstudium.

§ 4

Hilfsmerkmale

(1) Hilfsmerkmale sind:

1. für die Erhebungen nach § 3 Abs. 1 bis 3:
die Vor- und Familiennamen sowie Telefonnummern der für Rückfragen zur Verfügung stehenden Personen,
2. für die Erhebung nach § 3 Abs. 1 Nr. 1 und 2 sowie Abs. 2:
die Matrikelnummer.

(2) § 12 Abs. 2 des Bundesstatistikgesetzes findet auf die Hilfsmerkmale nach Abs. 1 Nr. 2 keine Anwendung.

§ 5

Auskunftserteilung

(1) Für die Erhebungen nach § 3 Abs. 1 bis 3 besteht Auskunftspflicht. Die Erhebung nach § 3 Abs. 4 ist freiwillig.

(2) Auskunftspflichtig sind:

1. für die Erhebungen nach § 3 Abs. 1 die Leiter der in § 2 Nr. 1 genannten Einrichtungen,
2. für die Erhebungen nach § 3 Abs. 2 die Leiter der in § 2 Nr. 1 und 2 genannten Einrichtungen,
3. für die Erhebung nach § 3 Abs. 3 die Leiter der Studentenwerke.

(3) Die Angaben zu § 4 Abs. 1 Nr. 1 sind freiwillig.

(4) Die Auskünfte nach Absatz 2 Nr. 1 bis 3 sind aus den Unterlagen der in § 2 Nr. 1 bis 3 genannten Einrichtungen zu erteilen.

(5) Die Erhebungsbögen für die Erhebung nach § 3 Abs. 4 werden von den in § 2 Nr. 4 genannten Bildungseinrichtungen rechtzeitig an die Schüler verteilt. Den Schülern steht es frei, ob sie Angaben machen wollen. Ausgefüllte Erhebungsbögen werden in verschlossenem Umschlag abgegeben. Die Bediensteten der in § 2 Nr. 4 genannten Einrichtungen sind zur Öffnung dieser Umschläge nicht befugt, sondern haben sie verschlossen weiterzuleiten.

§ 6

Veröffentlichung

Ergebnisse der Hochschulstatistik dürfen auf die einzelne Hochschule und einzelne Hochschulstandorte bezogen veröffentlicht werden.

§ 7

Ausschuß für die Hochschulstatistik

(1) Beim Statistischen Bundesamt wird ein Ausschuß für die Hochschulstatistik gebildet.

(2) Der Ausschuß berät das Statistische Bundesamt bei der Erfüllung seiner ihm nach diesem Gesetz obliegenden Aufgaben, insbesondere bei der Erstellung des Erhebungs- und Aufbereitungsprogramms und dessen jährlicher Anpassung an die Bedürfnisse der Hochschulplanung. Das Statistische Bundesamt hat die Vorschläge des Ausschusses in statistisch-methodischer Hinsicht zu prüfen und im Rahmen der rechtlichen und finanziellen Möglichkeiten zu berücksichtigen. Der Ausschuß hat über seine Arbeit in der Regel alle vier Jahre einen schriftlichen Bericht vorzulegen, der den gesetzgebenden Körperschaften zuzuleiten ist.

(3) Der Ausschuß setzt sich zusammen aus:

1. dem Präsidenten des Statistischen Bundesamtes oder seinem Vertreter,
2. fünf Vertretern der Bundesministerien, mit zusammen elf Stimmen, die einheitlich abzugeben sind,
3. je einem Vertreter der für die Hochschulen zuständigen obersten Landesbehörden,
4. einem Vertreter des Wissenschaftsrates,
5. sechs von den Hochschulen entsandten Vertretern, darunter mindestens einem Vertreter der Hochschulverwaltungen,
6. drei Vertretern von wissenschaftlichen Einrichtungen, die mit Fragen der Hochschulplanung oder dem Aufbau und Betrieb eines Informationssystems im Hochschulbereich befaßt sind.

(4) Vertreter der für die Durchführung von Bundesstatistiken zuständigen Landesbehörden nehmen an den Sitzungen des Ausschusses mit beratender Stimme teil. Der Vorsitzende kann weitere Sachverständige zu den Sitzungen einladen.

(5) Die Vertreter nach Absatz 3 Nr. 5 werden von der zentralen Repräsentanz der Hochschulen bestimmt.

(6) Die Vertreter nach Absatz 3 Nr. 6 werden durch den Vorsitzenden auf Vorschlag der in Frage kommenden Einrichtungen berufen; der Bundesminister für Bildung und Wissenschaft bestimmt die vorschlagsberechtigten Einrichtungen.

§ 8

Berlin-Klausel

Dieses Gesetz gilt nach Maßgabe des § 13 Abs. 1 des Dritten Überleitungsgesetzes auch im Land Berlin.

§ 9

Inkrafttreten

Dieses Gesetz tritt am 1. Juni 1992 in Kraft. Gleichzeitig tritt das Gesetz über eine Bundesstatistik für das Hochschulwesen (Hochschulstatistikgesetz - HStatG) vom 31. August 1971 (BGBl. I S. 1473) in der Fassung der Bekanntmachung vom 21. April 1980 (BGBl. I S. 453) außer Kraft.

Das vorstehende Gesetz wird hiermit ausgefertigt und wird im Bundesgesetzblatt verkündet.

Bonn, den 2. November 1990

Der Bundespräsident
Weizsäcker

Der Bundeskanzler
Dr. Helmut Kohl

Der Bundesminister
für Bildung und Wissenschaft
Jürgen W. Möllemann